

**STATISTISCHES AMT
DER EUROPÄISCHEN GEMEINSCHAFTEN**

Anschriften

Europäische Wirtschaftsgemeinschaft
Brüssel, Avenue de Tervueren 188a — Tel 71 00 90

Europäische Atomgemeinschaft
Brüssel, Rue Belliard — Tel. 13 40 90

Europäische Gemeinschaft für Kohle und Stahl
Luxemburg, Hotel Staar — Tel. 4 08 41

Zuschriften erbeten an :

Statistisches Amt der Europäischen Gemeinschaften
Hotel Star — Luxemburg

**OFFICE STATISTIQUE
DES COMMUNAUTÉS EUROPÉENNES**

Adresses

Communauté Economique Européenne
Bruxelles, 188a, avenue de Tervueren — tél. 71 00 90

Communauté Européenne de l'Energie Atomique
Bruxelles, 51, rue Belliard — tél. 13 40 90

Communauté Européenne du Charbon et de l'Acier
Luxembourg, Hôtel Staar — tél. 4 08 41

**Adresser la correspondance relative
à cette publication :**

Office Statistique des Communautés Européennes
Hôtel Star — Luxemburg

**STATISTICAL OFFICE
OF THE EUROPEAN COMMUNITIES**

Addresses

European Economic Community
Brussels, 188a, avenue de Tervueren — tel 71 00 90

European Atomic Energy Community
Brussels, 51, rue Belliard — tel 13 40 90

European Coal and Steel Community
Luxembourg, Hotel Staar — tel 4 08 41

**Any letter relating to this publication should be
addressed to :**

Statistical Office of the European Communities
Hotel Star — Luxemburg

**ISTITUTO STATISTICO
DELLE COMUNITA' EUROPEE**

Indirizzi

Comunità Economica Europea
Bruxelles, 188a, avenue de Tervueren — tel. 71 00 90

Comunità Europea dell'Energia Atomica
Bruxelles, 51, rue Belliard — tel. 13 40 90

Comunità Europea del Carbone e dell'Acciaio
Lussemburgo, Hôtel Staar — tel. 4 08 41

**Indirizzare la corrispondenza relativa a questa
pubblicazione a :**

Istituto Statistico delle Comunità Europee
Hôtel Star — Lussemburgo

**BUREAU VOOR DE STATISTIEK
DER EUROPESE GEMEENSCHAPPEN**

Adressen

Europese Economische Gemeenschap
Brussel, Tervurenlaan 188a — tel. 71 00 90

Europese Gemeenschap voor Atoomenergie
Brussel, Belliardstraat 51 — tel. 13 40 90

Europese Gemeenschap voor Kolen en Staal
Luxemburg, Hotel Staar — tel. 4 08 41

**Correspondentie betreffende deze publikatie gelieve
men te richten aan het :**

Bureau voor de Statistiek
der Europese Gemeenschappen
Hotel Star — Luxemburg

EISEN UND STAHL

SIDERURGIE

SIDERURGIA

IJZER EN STAAL

1963 - No 1

ZWEIMONATLICHE VERÖFFENTLICHUNG
PUBBLICAZIONE BIMESTRALE

PUBLICATION BIMESTRIELLE
TWEEMAANDELIJKSE UITGAVE

Die Redaktion behält sich das Recht vor, dieses Bulletin jederzeit zu verändern, um eventuell Form oder Inhalt zu verbessern

Inhaltswiedergabe nur mit Quellennachweis gestattet

La redazione si riserva il diritto di modificare questo Bollettino in qualsiasi momento per eventuali miglioramenti di forma o di contenuto

La riproduzione del contenuto è subordinata alla citazione della fonte

Reference to this publication is requested for reproduction of any data

La Rédaction se réserve le droit de modifier ce Bulletin à tout moment pour en améliorer éventuellement la forme ou le contenu

La reproduction des données est subordonnée à l'indication de la source

De redactie behoudt zich het recht, voor, dit bulletin op elk tijdstip te wijzigen teneinde eventueel de vorm of de inhoud daarvan te verbeteren

Het overnemen van gegevens is toegestaan mits met duidelijke bronvermelding

Vorbemerkung

Avertissement

Avvertenza

Voorwoord

VORBEMERKUNG

Das Statistische Bulletin „Eisen und Stahl“ soll gemäß Artikel 47 Abs. 2 des Vertrags über die Gründung der Europäischen Gemeinschaft für Kohle und Stahl den Regierungen und allen anderen Beteiligten die Angaben auf dem Gebiet der Eisen- und Stahlindustrie und des Eisenerzbergbaus liefern, die für sie von Nutzen sein können.

Es enthält einen veränderlichen Teil, den „Statistischen Sonderbericht“, in dem hauptsächlich Jahresangaben, insbesondere über folgende Themen, veröffentlicht werden: Listenpreise — Rohstahl-Weltproduktion — Fehlschichten im Eisenerzbergbau — die wichtigsten Ergebnisse der jährlichen Erhebungen über „Investitionen“ und über „Löhne“ usw.

Der Hauptteil des Bulletins wird jedoch, wie schon in seiner seit 1953 veröffentlichten und stetig verbesserten Form, den regelmäßigen statistischen Reihen gewidmet sein. Diese Statistiken umfassen nicht nur Angaben über die eigentliche Eisen- und Stahlindustrie im Sinne des Vertrags sowie über den Eisenerzbergbau, sondern auch Zahlen über den Handel mit Schrott und Stahlerzeugnissen, die anerkennenswerterweise von den Regierungen und den zuständigen Organisationen zur Verfügung gestellt werden, wofür ihnen das Statistische Amt an dieser Stelle seinen besten Dank aussprechen möchte; außerdem enthalten die Statistiken zahlreiche Angaben über den Außenhandel, die von den mit der Erstellung der amtlichen Außenhandelsstatistiken betrauten Dienststellen der Mitgliedstaaten zur Verfügung gestellt werden.

Die neue verbesserte und erweiterte Ausgabe in vier Sprachen, die ab Februar 1962 herauskommt, ist in ihrer Darstellung den übrigen Veröffentlichungen des Statistischen Amtes angepaßt worden. So wurden die Tabellenspalten im allgemeinen nach Ländern gegliedert. Durch diese Neugliederung — sie weist übrigens gewisse Vorteile auf, die, wie die Redaktion hofft, von den Benutzern des Bulletins geschätzt werden dürfte — mußte in Kauf genommen werden, daß die logischen Zusammenhänge technologischer Art zwischen den verschiedenen erfaßten Erzeugnissen oder Angaben für das jeweilige Land weniger in Erscheinung treten. Es ist jedoch mit verschiedenen Mitteln versucht worden, diesem Mangel der Neugliederung abzuwehren; insbesondere wurden die miteinander zusammenhängenden statistischen Angaben möglichst in ein und derselben Tabelle aufgeführt, was dank des größeren Formates der neuen Ausgabe möglich ist, und es wurden Strukturtabellen in das Bulletin aufgenommen, aus denen die entsprechenden Zusammenhänge und Beziehungen sowie ihre Entwicklung ersichtlich sind.

Besondere Hinweise

1. Für verschiedene Staaten werden die derzeitigen Grenzen zugrunde gelegt.

In den Angaben über die Bundesrepublik (BR) ist aus Gründen statistischer Vergleichbarkeit das Saarland

AVERTISSEMENT

Le Bulletin « Sidérurgie » a pour but — en application de l'article 47, alinéa 2 du Traité instituant la Communauté Européenne du Charbon et de l'Acier — de fournir aux gouvernements et à tous les autres intéressés les données qui sont susceptibles de leur être utiles dans le domaine de la Sidérurgie et des Mines de fer.

Il comporte une partie variable: La « Note statistique » dans laquelle seront diffusées des données surtout annuelles concernant notamment: Les prix de barèmes — La production mondiale d'acier brut — L'absentéisme dans les mines de fer — Les résultats principaux des enquêtes annuelles sur les « investissements » et sur les « salaires » etc.

L'essentiel du Bulletin restera cependant consacré comme cela a été le cas depuis sa publication en 1953 sous des formes diverses améliorées peu à peu — aux séries statistiques régulières. Celles-ci comprennent non seulement des données relatives à la « Sidérurgie proprement dite », au sens du Traité, et aux « Mines de fer », mais aussi — grâce à l'obligeance des gouvernements et des organisations compétentes que l'Office Statistique tient à remercier très chaleureusement — des statistiques concernant le négoce de la ferraille et le négoce des produits sidérurgiques, ainsi que de nombreuses données sur les échanges extérieurs fournies par les services statistiques de l'Administration des Douanes des pays membres.

La nouvelle édition quadrilingue, revue et augmentée, paraissant à partir de février 1962, a été harmonisée, quant à sa présentation, avec les autres publications de l'Office. C'est ainsi qu'on a consacré en général les colonnes des tableaux aux pays. Cette disposition nouvelle — qui comporte par ailleurs certains avantages auxquels la Rédaction espère que les usagers du Bulletin seront sensibles — risquait de négliger les liens logiques, de nature technologique existant entre divers produits ou éléments recensés relatifs à un même pays. On s'est efforcé cependant de pallier à cet inconvénient de la nouvelle présentation par différents moyens, notamment en regroupant le plus possible dans les mêmes tableaux, grâce au format plus grand du Bulletin, les éléments statistiques liés entre eux, ainsi qu'en introduisant dans le Bulletin des tableaux de structure qui montrent les liens et rapports en cause et leur évolution.

Observations particulières

1° Les différents pays sont considérés dans les limites de leur territoire actuel.

Les données se rapportant à l'Allemagne occidentale (R.F.) comprennent la Sarre pour des raisons de

AVVERTENZA

Il Bollettino « Siderurgia » si prefigge — in applicazione dell'art. 47, comma 2 del Trattato istitutivo della Comunità Europea del Carbone e dell'Acciaio — di fornire ai governi e a tutti gli altri interessati i dati che possono rivestire una certa utilità nel settore dell'industria siderurgica e delle miniere di ferro.

Esso comprende una parte variabile: la « Nota statistica » nella quale saranno pubblicati i dati soprattutto annuali concernenti in particolare i prezzi di listino, la produzione mondiale di acciaio greggio, l'assenteismo nelle miniere di ferro, i risultati principali delle indagini annuali sugli « investimenti » e sui « salari », ecc.

Tuttavia la parte essenziale del Bollettino continuerà ad essere dedicata — come avviene fin dalla prima pubblicazione nel 1953, sotto varie forme migliorate a poco a poco — alle serie statistiche regolari. Queste ultime comprendono non solo dati relativi alla « siderurgia propriamente detta » a sensi del Trattato e alle « miniere di ferro », ma — grazie alla collaborazione dei governi e delle organizzazioni competenti che l'Istituto statistico desidera ringraziare vivamente — anche statistiche concernenti il commercio del rottame e dei prodotti siderurgici, nonché numerosi dati sugli scambi esterni, forniti dai servizi statistici delle Amministrazioni doganali dei paesi membri.

La nuova edizione quadrilingue, riveduta e arricchita, che vede la luce dal febbraio 1962, è stata armonizzata, per quanto concerne la sua presentazione, con le altre pubblicazioni dell'Istituto. Ad esempio le colonne delle tabelle sono state dedicate in generale ai paesi. Questa nuova disposizione — oltretutto non priva di certi vantaggi che la Redazione spera riescano graditi ai lettori del Bollettino — rischiava di trascurare le connessioni logiche, di natura tecnologica, esistenti tra diversi prodotti o elementi censiti relativi a un medesimo paese. A questo inconveniente della nuova presentazione si è cercato di ovviare ricorrendo a vari accorgimenti, soprattutto raggruppando quanto più possibile nelle medesime tabelle, grazie al formato più grande del Bollettino, gli elementi statistici collegati tra loro, nonché introducendoci tabelle di struttura che indicano i legami ed i rapporti in causa e la loro evoluzione.

Osservazioni particolari

1° I vari paesi sono considerati nei limiti del loro territorio attuale.

Per ragioni di comparabilità statistica i dati riferiti alla Germania occidentale (R.F.) comprendono la

VOORWOORD

Het Bulletin „Ijzer en Staal” heeft ten doel — in toepassing van artikel 47, lid 2, van het Verdrag tot oprichting van de Europese Gemeenschap voor Kolen en Staal — aan de regeringen en alle overige belangstellenden de gegevens te verstrekken welke voor hen van nut zouden kunnen zijn op het gebied van de ijzer- en staalindustrie en de ijzerertsminen.

In dit Bulletin is opgenomen een veranderlijk gedeelte: de „Speciale statistische bijlage” waarin voornamelijk jaargegevens worden gepubliceerd betreffende met name: de in de prijsschalen opgenomen prijzen — de wereldproductie van ruwstaal — het absenteïsme in de ijzerertsminen — de voornaamste resultaten van de jaarlijkse enquêtes betreffende de „investeringen”, de „lonen” enz.

Evenals zulks sedert de aanvang van de publikatie van het Bulletin in 1953 in diverse, geleidelijk verbeterde vormen het geval was, zal deze uitgave regelmatige reeksen statistieken blijven omvatten. Daarin zijn niet alleen gegevens betreffende de „eigenlijke ijzer- en staalindustrie” in de zin van het Verdrag en de „Ijzerertsminen”, doch ook — dank zij de welwillendheid van de regeringen en de bevoegde organisaties — voor wier medewerking het Bureau voor de Statistiek zeer erkentelijk is — statistieken betreffende de schroothandel en de handel in ijzer- en staalprodukten alsmede talrijke gegevens betreffende het buitenlandse handelsverkeer, welke door de statistische diensten van de douane-instanties der onderscheidene deelnemende landen worden verstrekt, vervat.

De nieuwe herziene en uitgebreide viertalige editie welke met ingang van februari 1962 zal verschijnen, werd, wat de vorm betreft, in overeenstemming gebracht met de overige publikaties van het Bureau. Aldus heeft men de kolommen van de tabellen over het algemeen aan de landen gewijd. Ten gevolge van deze nieuwe indeling — waaraan overigens bepaalde voordelen zijn verbonden welke, naar de redactie hoopt, door de lezers van het Bulletin op prijs zullen worden gesteld — dreigde de logische band van technologische aard tussen diverse opgenomen produkten of gegevens betreffende eenzelfde land te worden verwaarloosd. Men heeft evenwel getracht dit nadeel van de nieuwe indeling met verschillende middelen te verhelpen en met name door de met elkaar verband houdende statistische gegevens zoveel mogelijk in dezelfde tabellen te hergroeperen, zulks dank zij het grotere formaat van het Bulletin, alsmede door in het Bulletin structuurtabellen op te nemen welke de betrokken banden en verhoudingen alsmede hun ontwikkeling aantonen.

Bijzondere opmerkingen

1. De diverse landen worden beschouwd binnen de grenzen van hun huidige grondgebied.

Ter wille van de statistische vergelijkbaarheid hebben de gegevens betreffende West-Duitsland (BR) even-

nicht nur seit seiner wirtschaftlichen Eingliederung in die Bundesrepublik am 6. Juli 1959, sondern auch für die Zeit vorher enthalten. Wenn es nicht möglich war, die Angaben über das Saarland mit denen über Deutschland (BR) zusammenzufassen, was z. B. bei den Außenhandelsstatistiken für die Zeit vor dem 6. Juli 1959 der Fall ist, so wird dies in einem Hinweis vermerkt. Andererseits beziehen sich sämtliche Statistiken über Frankreich grundsätzlich lediglich auf das Mutterland.

2. Bei den Statistiken über den Gütertausch — gleichgültig, ob sie auf der Grundlage der Werkslieferungen oder an Hand der beim Grenzübertritt festgestellten Mengen erstellt sind — treten seit Eröffnung des Gemeinsamen Marktes für Kohle und Stahl an die Stelle der Begriffe:

— Einfuhr aus den Ländern der Gemeinschaft und
— Ausfuhr nach Ländern der Gemeinschaft

die Begriffe:

— Bezüge aus den Ländern der Gemeinschaft und
— Lieferungen nach den Ländern der Gemeinschaft.

3. Zu den „dritten Ländern“ zählen alle Gebiete, die nicht unter den Vertrag über die Gründung der Europäischen Gemeinschaft für Kohle und Stahl fallen.

4. Die Angaben über die Erzeugung von Roheisen und Rohstahl beziehen sich — falls nichts anderes vermerkt — auf die **Nettoerzeugung**, d.h. auf Roheisen ohne umgeschmolzenes Roheisen und auf Rohstahl ohne Vorschmelzstahl.

5. Rundung der Angaben

Die monatlichen Angaben in den Tabellen ergeben nicht immer die genaue Jahressumme. Dies beruht zum Teil auf Rundungen, zum Teil auf nachträglichen Korrekturen der jährlichen Statistiken. Überall dort, wo korrigierte Jahreszahlen zur Verfügung standen, wurden diese herangezogen. Da die Gesamtergebnisse gerundet sind, können auch die Summen der Einzelangaben nicht immer mit diesen übereinstimmen.

In Fällen, in denen die Erzeugung einmal nach Ländern und einmal nach Verfahren angegeben wurde, weichen die Gesamtsummen ebenfalls voneinander ab. Dies beruht auf den Ab- und Aufrundungen, die sich bei einer Gruppierung nach Ländern anders auswirken können als bei einer Gruppierung nach Sorten.

6. Die Monate sind in römischen Ziffern ausgedrückt, während die Vierteljahre — soweit es sich nicht um Vierteljahresdurchschnitte handelt — mit arabischen Ziffern versehen wurden.

7. Weitere Statistiken in Verbindung mit textlichen Darlegungen werden in den „Statistischen Informationen“ veröffentlicht.

comparabilité statistique aussi bien depuis son rattachement économique à la République Fédérale le 6.7.1959 qu'avant. Lorsqu'il n'a pas été possible de regrouper avec l'Allemagne les données concernant la Sarre, cas par exemple des Statistiques douanières avant le 6.7.1959, cela est précisé en note. A l'inverse toutes les statistiques concernant la France s'appliquent, en principe, à la France seule.

- 2° Pour les statistiques relatives aux échanges, qu'elles aient pour base, les livraisons recensées auprès des usines, ou bien les passages aux frontières relevés par les douanes les expressions:

— importations en provenance des pays de la Communauté
— exportations à destination des pays de la Communauté

sont remplacées respectivement depuis l'établissement du Marché commun du charbon et de l'acier par les expressions suivantes:

— réceptions en provenance des pays de la Communauté
— livraisons aux pays de la Communauté.

- 3° Les « pays tiers » comprennent tous les territoires auxquels ne s'appliquent pas le Traité instituant la Communauté Européenne du Charbon et de l'Acier.

- 4° Les données concernant la production de fonte et d'acier brut se réfèrent, sauf cas contraire précisé en note, à la **production nette**, c'est-à-dire, pour la fonte déduction faite de la fonte repassée, et pour l'acier déduction faite de l'acier liquide pour Duplex repassé.

5° Arrondissement des données

Les indications mensuelles des tableaux ne donnent pas toujours le total annuel exact. Cela provient partiellement de ce que les chiffres sont arrondis et partiellement de ce que des corrections ont été apportées ultérieurement aux statistiques annuelles. Dans tous les cas où l'on dispose des chiffres annuels rectifiés, ces chiffres ont été utilisés. Les chiffres étant arrondis, les totaux ne peuvent pas coïncider avec la somme des chiffres partiels.

Dans le cas où la production a été indiquée tantôt par pays tantôt par catégories, les totaux ne correspondent pas non plus toujours entre eux. Les chiffres ont en effet été arrondis par excès ou par défaut et cette simplification se manifeste d'une manière différente dans le cas d'un groupement par pays ou dans celui d'un groupement par catégorie de produits.

- 6° Les mois sont exprimés en chiffres romains tandis que les trimestres le sont en chiffres arabes, pour autant qu'il ne s'agisse pas de moyennes trimestrielles.

- 7° D'autres statistiques accompagnées de commentaires explicatifs sont publiées dans les « Informations Statistiques ».

Sarre sia prima che dopo il 6 luglio 1959, data della sua annessione economica alla Repubblica federale. Ogni qualvolta non è stato possibile raggruppare con la Germania i dati relativi alla Sarre, ad esempio per le statistiche doganali anteriori al 6 luglio 1959, non è fatto menzione in nota. Per contro tutte le statistiche relative alla Francia si applicano di massima soltanto al territorio metropolitano.

- 2° Per le statistiche relative agli scambi, abbiano esse come base le consegne censite presso gli stabilimenti oppure i passaggi alle frontiere rilevati dalle dogane, le espressioni:

- importazioni dai paesi della Comunità,
- esportazioni verso i paesi della Comunità,

sono state sostituite rispettivamente, dopo l'istituzione del Mercato Comune per il carbone e per l'acciaio, dalle espressioni:

- arrivi dai paesi della Comunità,
- forniture ai paesi della Comunità.

- 3° Per « paesi terzi » s'intendono tutte le zone che non rientrano in quelle contemplate dal Trattato istitutivo della Comunità Europea del Carbone e dell'Acciaio.

- 4° I dati concernenti la produzione di ghisa e acciaio grezzo si riferiscono, salvo caso contrario precisato in nota, alla produzione netta, cioè, per la ghisa fatta deduzione della ghisa di rifusione e per l'acciaio fatta deduzione dell'acciaio liquido Duplex.

5° Arrotondamento dei dati

La somma delle cifre mensili indicate nelle tabelle non sempre coincide esattamente con il totale dell'anno. Ciò è dovuto in parte ad arrotondamenti e in parte a successive correzioni delle statistiche annuali. Ove fossero disponibili, si sono sempre utilizzate le cifre annuali corrette. Poichè i risultati definitivi sono stati arrotondati, anche i totali delle singole cifre possono non sempre corrispondere.

I totali differiscono anche nei casi in cui la produzione è stata indicata una volta per paese e una volta per categorie. Infatti le cifre sono state arrotondate per eccesso o per difetto e questa semplificazione si manifesta in maniera diversa a seconda che si tratti di raggruppamenti per paese o per categoria di prodotti.

- 6° I mesi sono indicati in cifre romane, i trimestri in cifre arabe, a meno che non si tratti di medie trimestrali.

- 7° Altre statistiche, seguite da note esplicative, sono pubblicate nelle « Informazioni Statistiche ».

eens betrekking op Saarland, zulks zowel sedert de economische aansluiting van dit land bij de Bondsrepubliek op 6.7.1959 als voordien. Ingeval de gegevens betreffende Saarland niet bij Duitsland konden worden gehergroepeerd, hetgeen bijvoorbeeld het geval is met de douanestatistieken van vóór 6.7.1959, wordt zulks in een voetnoot aangeduid. Daarentegen hebben alle statistieken betreffende Frankrijk in beginsel betrekking op Frankrijk alleen.

2. Wat de statistieken aangaande het handelsverkeer betreft, of zij gebaseerd zijn op de bij de bedrijven vastgestelde leveringen dan wel op de door de douanediensdiensten geregistreerde grensovergangen, zijn de aanduidingen:

- invoer uit de landen van de Gemeenschap en
- uitvoer naar de landen van de Gemeenschap

sedert de instelling van de Gemeenschappelijke Markt voor Kolen en Staal vervangen door de navolgende aanduidingen:

- aanvoer uit de landen van de Gemeenschap en
- leveringen aan de landen van de Gemeenschap.

3. Tot „derde landen” worden gerekend alle gebieden welke niet onder het Verdrag tot oprichting van de Europese Gemeenschap voor Kolen en Staal vallen.

4. De gegevens inzake de produktie van ruwijzer en ruwstaal geven — indien niet anders aangeduid — de nettoproduktie aan, dat wil zeggen voor ruwijzer zonder het omgesmolten ruwijzer en voor ruwstaal zonder het duplexstaal.

5. Afronding van de gegevens

De som van de maandelijks opgaven in de tabellen komt niet altijd nauwkeurig met het jaartotaal overeen. Ten dele vindt dit zijn verklaring in afrondingen, ten dele in achteraf in de jaarstatistieken aangebrachte verbeteringen. Overal, waar men de beschikking had over verbeterde jaarcijfers, werden deze vermeld. Daar de totale uitkomsten zijn afgerond, komen de totalen van de afzonderlijke opgaven niet steeds daarmee overeen.

Ook in de gevallen, waarin de produktie enerzijds per land en anderzijds per procédé werd aangeduid, wijken de totale bedragen van elkander af. Dit vindt zijn verklaring in afrondingen naar beneden en naar boven welke bij een groepering per land tot andere uitkomsten kunnen leiden dan bij een groepering per procédé.

6. De maanden worden door Romeinse cijfers aangeduid; terwijl de kwartalen, voor zover het niet om kwartaalgemiddelden gaat, van Arabische cijfers zijn voorzien.

7. Andere statistieken met toelichtende tekst worden regelmatig gepubliceerd in „Statistische Mededelingen”.

INHALTSVERZEICHNIS	Seite Page	TABLE DES MATIÈRES
Vorwort	IV—VII	Avertissement
Inhaltsverzeichnis	VIII—XXI	Table des matières
Zeichen und Abkürzungen	XXII— XXIII	Abréviations et signes employés
STATISTISCHER SONDERBERICHT	XXV— XXVIII	NOTE STATISTIQUE
Die Stahlproduktion in der Gemeinschaft und in der Welt (1952-1962)		La production d'acier dans la Communauté et dans le monde (1952-1962)
REGELMÄSSIGE STATISTISCHE ANGABEN		SÉRIES STATISTIQUES RÉGULIÈRES
Zusammenfassende Übersichten		Données récapitulatives principales
1. Bruttoeisenerzeugung in den Ländern der Gemeinschaft und in den wichtigsten dritten Ländern	2—3	1. Extraction brute de minerai de fer par pays, dans la Communauté et les principaux pays tiers
2. Roheisenerzeugung der Gemeinschaft und der wichtigsten dritten Länder in absoluten Mengen und in % der Rohstahlerzeugung	4—5	2. Production de fonte brute par pays dans la Communauté et les principaux pays tiers en quantité absolue, et en % de la production d'acier brut
3. Rohstahlerzeugung (Blöcke und Flüssigstahl) nach Ländern der Gemeinschaft und in den wichtigsten dritten Ländern sowie Anteil in % an der Weltrohstahlerzeugung	6—7	3. Production d'acier brut (lingots et moulages) par pays dans la Communauté et les principaux pays tiers et part en % de la production mondiale
4. Marktversorgung mit Rohstahl nach Ländern der Gemeinschaft, insgesamt und in kg pro Kopf der Bevölkerung (Jahresniveau)	8—9	4. Consommation apparente d'acier brut, par pays, et en kg par habitant (taux annuel), dans la Communauté
5. Vergleichende Gegenüberstellung der Entwicklung der Indizes der Marktversorgung mit Rohstahl, der industriellen Produktion sowie der metallverarbeitenden Industrie nach Ländern	10	5. Évolution comparée, par pays, des indices: — de la consommation d'acier brut — de l'ensemble de la production industrielle — et de la production des industries transformatrices des métaux
6. Wertmäßige Bedeutung der Investitionsprojekte nach Anlagengruppen für die Gemeinschaft insgesamt, welche im voraus, entsprechend der Entscheidung 27—55 und 26—56, an die Hohe Behörde gemeldet worden sind	11	6. Importance, en valeur, des projets d'investissement déclarés à l'avance à la Haute Autorité au titre des décisions 27—55 et 26—56 par catégories de projets, pour l'ensemble de la Communauté
7. Vergleichende Gegenüberstellung der Entwicklung der höchstmöglichen Jahreserzeugung an Roheisen und Rohstahl und der tatsächlichen Erzeugung nach Ländern sowie nach Erzeugungsverfahren für die Gemeinschaft insgesamt	12—13	7. Évolution comparée, par pays, de la production maximum possible de fonte brute et d'acier brut en cours d'année, et de la production effectivement réalisée, et données par procédés de fabrication pour l'ensemble de la Communauté
8. Relative Bedeutung der EGKS-Erzeugnisse, in Werten, am gesamten Außenhandel der Länder der Gemeinschaft, in Mio. EWA-Rechnungseinheiten und in % des Gesamt-Außenhandels	14—15	8. Importance relative, en valeur, des produits CECA, dans l'ensemble des échanges commerciaux des pays de la Communauté, en millions d'unités de compte A.M.E. et en % des échanges globaux
Teil I: Eisenschaffende Industrie		I^{re} Partie: Sidérurgie proprement dite
I — Erzeugung — „Roheisen, Rohstahl, Nebenprodukte, Erzeugungsanlagen,,		I — Production — « Fonte, acier brut et sous-produits, appareils de production »
9. Nettoerzeugung an Roheisen nach Sorten in der Gemeinschaft	18	9. Production nette de fonte brute par qualités dans la Communauté
10. Nettoerzeugung von Stahlroh Eisen nach Ländern (Thomasroh Eisen — SM-Stahlroh Eisen)	19	10. Production nette de fonte d'affinage par pays (Fonte Thomas — Fonte Martin)
11. Netto-Gußroh Eisenerzeugung nach Ländern (Phosphorhaltiges Roheisen — Phosphorarmes Roheisen)	20	11. Production nette de fonte de moulage par pays (Fonte phosphoreuse — Fonte non phosphoreuse)
12. Erzeugung von Spiegeleisen und kohlenstoffreichem Ferromangan nach Ländern	21	12. Production de fonte spiegel et de ferro-manganèse carburé par pays
13. Erzeugung von sonstigem Roheisen nach Ländern	21	13. Production de fontes spéciales par pays
14. Entwicklung der Roheisenerzeugung nach Sorten in % der Erzeugung insgesamt in den Ländern der Gemeinschaft	22	14. Évolution de la structure de la production de fonte brute par qualités dans les différents pays de la Communauté en % de la production totale
15. Erzeugung von Rohstahl nach Verfahren in der Gemeinschaft insgesamt (Blöcke und Stahlguß — darunter Rohblöcke)	23	15. Production d'acier brut par mode de fabrication dans l'ensemble de la Communauté (lingots et moulages — dont lingots)

INDICE	Pagina Bladz.	INHOUDSOPGAVE
Avvertenza	IV—VII	Voorwoord
Indice	VIII—XXI	Inhoudsopgave
Abbreviazioni e segni convenzionali	XXII— XXIII	Tekens en afkortingen
NOTA STATISTICA	XXV— XXVIII	SPECIALE STATISTISCHE BIJLAGE
La produzione di acciaio nella Comunità e nel mondo (1952-1962)		De staalproductie in de Gemeenschap en in de wereld (1952-1962)
SERIE STATISTICHE REGOLARI		REGELMATIG VERSCHIJNENDE STATISTIEKEN
Principali dati riassuntivi		Samenvattende overzichten
1. Estrazione grezza di minerale di ferro per paese, nella Comunità e nei principali paesi terzi	2—3	1. Bruto-ijzerertswinning per land in de Gemeenschap en in de voornaamste derde landen
2. Produzione di ghisa grezza, per paese, nella Comunità e nei principali paesi terzi, in quantità assolute e in % della produzione di acciaio grezzo	4—5	2. Produktie van ruwijzer in de Gemeenschap en in de voornaamste derde landen in werkelijke hoeveelheden en in % van de ruwstaalproductie
3. Produzione di acciaio grezzo (lingotti e acciaio spillato per getti), per paese, nella Comunità e nei principali paesi terzi, e parte in % della produzione mondiale.	6—7	3. Produktie van ruwstaal (blokken en vloeibaar staal voor gietwerk) per land van de Gemeenschap en in de voornaamste derde landen en aandeel in % van de wereldproductie
4. Consumo apparente di acciaio grezzo, per paese, e in kg per abitante (tasso annuo), nella Comunità	8—9	4. Berekend verbruik van ruwstaal per land van de Gemeenschap — Totaal en in kg per hoofd van de bevolking (op jaarbasis)
5. Evoluzione comparata, per paese, degli indici: del consumo di acciaio grezzo — della produzione industriale complessiva — e della produzione delle industrie di trasformazione dei metalli	10	5. Vergelijking van het verloop van het ruwstaalverbruik en van de produktie-indices algemeen zowel als van de metaalverwerkende industrie per land
6. Ammontare dei progetti di investimento dichiarati preventivamente all'Alta Autorità a mente delle decisioni n. 27—55 e 26—56 per categoria di progetti, e per l'insieme della Comunità	11	6. Investeringsprojekten van tevoren aan de Hoge Autoriteit gemeld volgens de besluiten 27—55 en 26—56 verdeeld naar soort projekt (in geldwaarde)
7. Raffronto dell'evoluzione, per paese, della produzione massima possibile di ghisa grezza e di acciaio grezzo durante l'anno e della produzione effettivamente realizzata, nonchè dati per processi di fabbricazione per l'insieme della Comunità	12—13	7. Vergelijking van het verloop van de hoogst mogelijke jaarproductie van ruwijzer en ruwstaal met de werkelijke produktie per land, en voor de Gemeenschap per produktie-procédé
8. Importanza relativa del valore dei prodotti CECA nell'insieme degli scambi commerciali dei paesi della Comunità, in milioni di unità di conto AME ed in % degli scambi globali	14—15	8. Relatieve betekenis van de EGKS-produkten in verhouding tot het totale ruilverkeer van de landen der Gemeenschap (in miljoenen rekeneenheden EMO en in % van het totale ruilverkeer)
I° Parte: Siderurgia propriamente detta		I° Deel: IJzer- en staalproducerende industrie
I — Produzione — « Ghisa — acciaio grezzo — sotto-prodotti — installazioni produttrici »		I — Produktie — "Ruwijzer, Ruwstaal, Bijprodukten, Produktie-installaties"
9. Produzione netta di ghisa grezza per qualità nella Comunità	18	9. Netto-produktie van ruwijzer per soort in de Gemeenschap
10. Produzione netta di ghisa da affinazione per paese (Ghisa Thomas — Ghisa Martin)	19	10. Netto-produktie van ruwijzer voor de staalproductie per land (Thomas ruwijzer — Martinruwijzer)
11. Produzione netta di ghisa da fonderia per paese (Ghisa fosforosa — Ghisa non fosforosa)	20	11. Netto-produktie van gieterij-ijzer per land (fosforhoudend en niet fosforhoudend gieterij-ijzer)
12. Produzione di ghisa speculare e di ferro-manganese carburato per paesi	21	12. Produktie van spiegelijzer en koolstofrijk ferromangaan per land
13. Produzione di ghise speciali per paesi	21	13. Produktie van overige ruwijzersoorten per land
14. Evoluzione della struttura della produzione di ghisa grezza per qualità nei singoli paesi della Comunità, espressa in % della produzione totale	22	14. Verloop van de ruwijzerproduktie naar soorten in de landen van de Gemeenschap in % van de totale produktie
15. Produzione di acciaio grezzo secondo il processo di fabbricazione nell'insieme della Comunità (lingotti e getti, di cui: lingotti)	23	15. Produktie van ruwstaal per procédé in de Gemeenschap (blokken en gietwerk — waarvan blokken)

INHALTSVERZEICHNIS (Fortsetzung)	Seite Page	TABLE DES MATIÈRES (Suite)
Rohstahlerzeugung nach Verfahren und Ländern:		Production d'acier brut par mode de fabrication et par pays:
16. Thomasstahl — Bessemerstahl	24	16. Thomas — Bessemer
17. SM-Stahl — Elektrostahl	25	17. Martin — Électrique
18. Sonstiger Stahl	26	18. Autres
19. Werk tägliche Rohstahlerzeugung nach Ländern	26	19. Production journalière d'acier brut par pays
20. Entwicklung der Rohstahlerzeugung nach Verfahren in % der Erzeugung insgesamt in den Ländern der Gemeinschaft	27	20. Évolution de la structure de la production d'acier brut, par procédés de fabrication dans les différents pays de la Communauté, exprimée en % de la production totale
21. Erzeugung an Rohblöcken und Flüssigstahl für Stahlguß nach Ländern	28	21. Production de lingots, et production d'acier liquide pour moulage, par pays
22. Erzeugung an Roheisen und Rohstahl nach Gebieten: Deutschland (BR) — Frankreich	29	22. Production nette de fonte et d'acier brut par régions: Allemagne (RF) — France
23. Edeltahlerzeugung der Gemeinschaft nach Ländern (Blöcke und Flüssigstahl für Stahlguß)	30	23. Production d'aciers fins et spéciaux par pays (lingots et moulages) dans la Communauté
24. Erzeugung an legierten Edeltählen (Blöcken und Flüssigstahl) in der Gemeinschaft und in den wichtigsten dritten Ländern	31	24. Production d'aciers spéciaux alliés dans la Communauté et les principaux pays tiers (lingots et moulages)
25. Erzeugung an Nebenprodukten der Hochofen- und Stahlwerke der Gemeinschaft	32	25. Production des sous-produits des hauts fourneaux et des aciéries de la Communauté
26. Zahl der vorhandenen und in Betrieb befindlichen Hochofen, Elektro-Rohisenöfen und Thomaskonverter nach Ländern	33	26. Nombre de hauts fourneaux, de fours électriques à fonte et de convertisseurs Thomas, existants et en activité, par pays
27. Zahl der in den Stahlwerken vorhandenen und in Betrieb befindlichen SM- und Elektroöfen nach Ländern	34	27. Nombre de fours Martin et de fours électriques existants et en activité dans les aciéries, par pays
II — Erzeugung an gutem Stahlguß, Walzstahlfertigerzeugnissen und weiterverarbeiteten Erzeugnissen		II — Production des moulages d'acier, des produits finis et des produits finals
28. Erzeugung an gutem Stahlguß nach Ländern	37	28. Production de moulages d'acier parachevés par pays
29. Erzeugung an Walzstahlfertigerzeugnissen der Gemeinschaft insgesamt nach Erzeugnissen, in absoluten Mengen und in % der Gesamterzeugung	38—39	29. Production de produits finis laminés de l'ensemble de la Communauté, par produits en quantité absolue et en % de la production totale
30. Warmbreitband (coils) — Ergänzende Angaben für die Gemeinschaft insgesamt	40—41	30. Larges bandes à chaud (coils) — Détails complémentaires sur l'ensemble de la Communauté
31. Erzeugung von einzelnen weiterverarbeiteten Walzstahlfertigerzeugnissen der Gemeinschaft	42	31. Production de certains produits finals de l'ensemble de la Communauté
Erzeugung der verschiedenen Walzstahlfertigerzeugnisse und weiterverarbeiteten Erzeugnisse nach Ländern:		Production des divers produits finis et finals par pays:
32. Oberbaumaterial — Schwere Profile	43	32. Matériel de voie — profilés lourds
33. Breitflachstahl — Bandstahl	44	33. Larges plats — feuillards
34. Bleche warmgewalzt: $\geq 4,76$ mm und von 3 bis 4,75 mm	45	34. Tôles à chaud: $\geq 4,76$ mm et de 3 à 4,75 mm
35. Bleche warmgewalzt: < 3 mm	46	35. Tôles à chaud: < 3 mm
Flach- Bleche kaltgewalzt: ≥ 3 mm	46	Produits Tôles à froid: ≥ 3 mm
erzeug- Bleche kaltgewalzt: < 3 mm	47	plats Tôles à froid: < 3 mm — Coils produits
nisse Warmbreitband (Fertigerzeugn.): ≥ 3 mm	47	finis: ≥ 3 mm
37. Warmbreitband (Fertigerzeugn.): < 3 mm — Flacherzeugnisse insgesamt	48	37. Coils produits finis: < 3 mm — Total des produits plats
38. Sonst. Walzdraht — Röhrenrund- und Vierkant-	49	38. Autres Fil machine — Ronds et carrés pour tubes
Erzeug- stahl	49	39. produits Aciers marchands (total) — dont: ronds à béton
nisse Stabstahl (Total) — darunter Betonstahl	50	40. Total des « Autres prod. finis » — Total général des produits finis
40. Sonstige Erzeugnisse insgesamt — Walzstahlfertigerzeugnisse insgesamt	51	

INDICE (Seguito)	Pagina Bladz.	INHOUDSOPGAVE (Vervolg)		
Produzione di acciaio grezzo secondo il processo di fabbricazione e per paese:		Produktie van ruwstaal per procédé en per land:		
16. Thomas — Bessemer	24	16. Thomasstaal — Bessemerstaal		
17. Martin — Elettrico	25	17. Martinstaal — Elektrostaal		
18. Altri	26	18. Andere staalsoorten		
19. Produzione giornaliera di acciaio grezzo per paesi . .	26	19. Ruwstaalproduktie per gewerkte dag per land		
20. Evoluzione della struttura della produzione di acciaio grezzo, per processi di fabbricazione, nei singoli paesi della Comunità, in % della produzione totale	27	20. Verloop van de ruwstaalproduktie per procédé in % van de totale produktie per land van de Gemeenschap		
21. Produzione di lingotti e acciaio spillato da getto per paese	28	21. Produktie van blokken en vloeibaar staal voor gietwerk per land		
22. Produzione netta di ghisa e di acciaio grezzo per regioni: Germania (RF) — Francia	29	22. Produktie van ruwijzer en ruwstaal naar gebieden: Duitsland (BR) — Frankrijk		
23. Produzione di acciai fini e speciali per paesi (lingotti e getti) nella Comunità.	30	23. Produktie van speciaal staal van de Gemeenschap per land (blokken en vloeibaar staal voor gietwerk)		
24. Produzione di acciai speciali legati nella Comunità e nei principali paesi terzi (lingotti e getti)	31	24. Produktie van gelegeerd speciaalstaal (blokken en vloeibaar staal) van de Gemeenschap en de voornaamste derde landen		
25. Produzione dei sotto-prodotti degli alti forni e delle acciaierie della Comunità	32	25. Produktie van nevenprodukten bij de hoogovens en staalbedrijven in de Gemeenschap		
26. Numero di alti forni, di forni elettrici per ghisa e di convertitori Thomas esistenti e in attività per paese. .	33	26. Aantal der aanwezige en in werking zijnde hoogovens, elektrische ruwijzerovens en thomas-konverters per land		
27. Numero di forni Martin e di forni elettrici esistenti e in servizio nelle acciaierie per paese	34	27. Aantal in de staalfabrieken aanwezige en in werking zijnde martin- en elektro-ovens per land		
II — Produzione di getti di acciaio, e di prodotti finiti e terminali		II — Produktie van goed staalgietwerk, eindprodukten en verder bewerkte produkten		
28. Produzione di getti grezzi (finiti) di acciaio per paesi . .	37	28. Produktie van goed staalgietwerk per land		
29. Produzione di laminati finiti dell'insieme della Comunità, per prodotti o quantità assolute e in % della produzione totale	38—39	29. Produktie van walsrijprodukten van de Gemeenschap per produkt in absolute hoeveelheden en in % van de totale produktie		
30. Nastri larghi a caldo (coils) — particolari complementari per l'insieme della Comunità	40—41	30. Warmgewalst breedband (coils) — Aanvullende gegevens voor de Gemeenschap		
31. Produzione di alcuni prodotti terminali della Comunità	42	31. Produktie van enige verder bewerkte walsrijprodukten van de Gemeenschap		
Produzione di diversi prodotti finiti e terminali per paese:		Produktie van de afzonderlijke walsrijprodukten en verder bewerkte produkten per land:		
32. Materiale per binari — Profilati pesanti	43	32. Materiaal voor de bovenbouw van spoorwegen — Zware profielen		
33. Larghi piatti — Nastri.	44	33. Universaalstaal — Bandstaal		
34. Lamiere a caldo: $\geq 4,76$ mm e di 3 a 4,75 mm	45	34. Warmgewalste plaat: $\geq 4,76$ mm en van 3 tot 4,75 mm		
35. Lamiere a caldo: < 3 mm	46	35. Warmgewalste plaat: < 3 mm		
36. Prodotti piatti	Lamiere a freddo: ≥ 3 mm	46	36. Platte produkten	Koudgewalste plaat: ≥ 3 mm
	Lamiere a freddo: < 3 mm	47		Koudgewalste plaat: < 3 mm — Warmgewalst breedband (eindpr.): ≥ 3 mm
	Coils prodotti finiti: ≥ 3 mm	47		
37. Coils prodotti finiti: < 3 mm — Totale di prodotti piatti	48	37. Warmgewalst breedband (eindpr.): < 3 mm Totaal platte produkten		
38. Altri	49	38. Andere produkten	38. Anders	Walsdraad — Rond- en vierkant staal voor buizen
39. prodotti	50			Staaftaal (totaal) — waarvan: betonstaal
40. Totale « altri prodotti » — Totale generale di prodotti finiti	51	40. „Overige produkten”, totale — Walsrij-produkten, totaal-generaal		

INHALTSVERZEICHNIS (Fortsetzung)	Seite Page	TABLE DES MATIÈRES (Suite)	
41. Einzelne weiterv. Weibblech, sonstige verzinnte Bleche . . .	52	41. Certains produits { Fer-blanc et tôles étamées — Fer noir utilisé comme tel	
42. Erzeugnisse { Feinstblech und Feinband	53	42. produits finals { Tôles revêtues — Tôles magnétiques	
43. Strukturelle Entwicklung der Erzeugung an Walzstahlfertigerzeugnissen nach Erzeugnissen in den verschiedenen Ländern der Gemeinschaft, in % der Erzeugung insgesamt	54—55	43. Évolution de la structure de la production des produits finis, par produits dans les différents pays de la Communauté exprimée en % de la production totale	
44. Entwicklung der relativen Bedeutung der einzelnen Länder an der Gesamterzeugung der Gemeinschaft (Roheisen — Rohstahl — Walzstahlfertigerzeugnisse)	56	44. Évolution de l'importance relative de chacun des pays-membres, dans la production totale de la Communauté (Fonte brute — Acier brut — produits finis)	
III — Beschäftigung und Löhne in der Eisen- und Stahlindustrie		III — Emploi et salaires dans la sidérurgie	
45. Entwicklung der eingeschriebenen Beschäftigten in der Eisen- und Stahlindustrie nach Ländern	58—59	45. Évolution de la main-d'œuvre inscrite, par pays, dans l'industrie sidérurgique	
46. Zahl der anwesenden Arbeiter nach Produktionsstätten in der Gemeinschaft insgesamt	60	46. Nombre d'ouvriers présents, par service, dans l'ensemble de la Communauté	
47. Geleistete Arbeitsstunden der Arbeiter in der Eisen- und Stahlindustrie nach Ländern	61	47. Heures de travail effectuées par les ouvriers, par pays, dans la sidérurgie	
48. Bruttostundenlöhne nach Ländern in der Eisen- und Stahlindustrie in der Abgrenzung des Vertrages	62	48. Salaires horaires dans l'industrie sidérurgique au sens du Traité, par pays	
IV — Aufträge und Lieferungen — Bezüge — Weiterauswalzer		IV — Commandes et livraisons — Réceptions — Relamineurs	
49. Mengenindex der Auftragseingänge und der Lieferungen an Stahl (ohne Edelstähle) und Roheisen für die Werke der Gemeinschaft insgesamt	64	49. Indices des commandes nouvelles et des livraisons de fonte et d'acier (aciers spéciaux non compris) pour l'ensemble des usines de la Communauté	
50. Lieferungen der Werke insgesamt an Roheisen nach Sorten in die Gemeinschaft und in dritte Länder	65	50. Évolution des livraisons de fonte de l'ensemble des usines par qualités dans la Communauté et les pays tiers	
Bezüge der Werke an Erzeugnissen zum Weiterauswalzen nach der Herkunft:		Réceptions des usines en produits de relaminage par provenance:	
51. EGKS	66	51. CECA	
52. Deutschland (BR)	67	52. Allemagne (RF)	
53. Frankreich	68	53. France	
54. Italien	69	54. Italie	
55. Niederlande	70	55. Pays-Bas	
56. BLEU	71	56. UEBl	
57. Gesamtlieferungen von Werken der Gemeinschaft nach Herkunfts- und Bestimmungsländern (Zugänge) an Blöcken und Halbzeug (Massenstahl, ohne Coils) zum unmittelbaren Verbrauch außerhalb der Eisen- und Stahlindustrie im Sinne des Vertrages	72—73	57. Livraisons totales des usines de la Communauté, par pays de provenance et par pays de destination (réceptions), de lingots et de demi-produits, en acier ordinaire (coils exclus), pour utilisation directe en dehors de la sidérurgie du Traité	
58. Lieferungen der Werke an Walzstahlfertigerzeugnissen, weiterverarbeiteten Erzeugnissen und Roheisen in die Gemeinschaft (Bezüge) nach Bestimmungsländern	74	58. Livraisons des usines dans la Communauté par pays destinataires (réceptions) de produits finis et finals en acier ordinaire et de fonte	
Lieferungen der Werke in die Gemeinschaft und in dritte Länder nach Erzeugnis- und Ländergruppen:		Livraisons des usines, dans la Communauté et les pays tiers, par groupes de produits (fonte et acier ordinaire) et par pays ou zones géographiques destinataires:	
59. EGKS	75	59. CECA	
60. Deutschland (BR) — Frankreich	76	60. Allemagne (RF) — France	
61. Italien — Niederlande	77	61. Italie — Pays-Bas	
62. Belgien — Luxemburg	78	62. Belgique — Luxembourg	

INDICE (Seguito)	Pagina Bladz.	INHOUDSOPGAVE (Vervolg)
41. Alcuni prodotti terminali { Banda e altre lamiere stagnate Banda nera utilizzata come tale	52	41. Enige verder bewerkte producten { Blik en andere vertinde plaat Onvertind blik en band
42. terminali { Lamiere rivestite — Lamierini magnetici	53	42. prodotti { Bekl. plaat — Transformator- en dynamo- plaat
43. Evoluzione della struttura della produzione dei prodotti finiti, per prodotti nei differenti paesi della Comunità data in percento della produzione totale	54—55	43. Strukturele ontwikkeling van de produktie van walsierij- produkten per produkt in de verschillende landen van de Gemeenschap, in % van de totale produktie
44. Evoluzione della percentuale relativa di ciascun paese membro nella produzione totale della Comunità (ghisa grezza — acciaio grezzo — prodotti finiti)	56	44. Verloop van de relatieve betekenis van het aandeel der afzonderlijke landen aan de totale produktie van de Gemeenschap (ruwijzer - ruwstaal - walsierijprodukten)
III — Impiego e salari nella siderurgia		III — Bezetting en lonen in de ijzer- en staalindustrie
45. Sviluppo della mano d'opera nell'industria siderurgica per paesi	58—59	45. Ontwikkeling van het aantal ingeschreven werknemers in de ijzer- en staalindustrie per land
46. Numero di operai presenti ripartiti per categorie nello insieme della Comunità	60	46. Aantal aanwezige arbeiders per produkten afdeling voor de Gemeenschap als geheel
47. Ore di lavoro effettuate dagli operai nella siderurgia per paesi	61	47. Gewerkte arbeidsuren van de arbeiders in de ijzer- en staalindustrie per land
48. Salario orario medio per paese nell'industria siderurgica ai sensi del Trattato	62	48. Bruto- uurlonen per land in de ijzer- en staalindustrie in de zin van het Verdrag
IV — Ordinazioni e consegne — Arrivi — Rilaminatori		IV — Orders en leveringen — Aanvoer — Herwalsierijen
49. Indici delle nuove ordinazioni e delle consegne di ghisa e di acciaio (non compresi gli acciai speciali) per l'insieme degli stabilimenti della Comunità	64	49. Hoeveelheidsindex van de nieuwe bestellingen en de leveringen van staal (speciale staalsoorten niet inbe- griepen) en ruwijzer voor het totaal van alle bedrijven in de Gemeenschap
50. Evoluzione delle consegne di ghisa, suddivisa per qualità, dell'insieme degli stabilimenti nella Comunità e verso i paesi terzi	65	50. Leveringen van ruwijzer door de EGKS-bedrijven binnen de Gemeenschap en aan derde landen per soort
Arrivi di prodotti per rilaminazione agli stabilimenti, a seconda della provenienza:		Aanvoer bij de bedrijven van produkten bestemd voor uitwasing naar land van herkomst:
51. CEEA	66	51. EGKS
52. Germania (R.F.)	67	52. Duitsland (BR)
53. Francia	68	53. Frankrijk
54. Italia	69	54. Italië
55. Paesi Bassi	70	55. Nederland
56. UEEL	71	56. BLEU
57. Consegne totali degli stabilimenti della Comunità, per paesi di provenienza e per paese di destinazione (arrivi), di lingotti e semilavorati in acciaio comune (coils escl.) per utilizzazione diretta fuori dell'industria siderurgica del Trattato	72—73	57. Leveringen van de bedrijven binnen de Gemeenschap aan blokken en halfabrikaten (gewoon staal - uitgezon- derd warmgewalst breedband) bestemd voor verbruik buiten de ijzer- en staalindustrie, in de zin van het Ver- drag (verdeeld naar land van herkomst of bestemming)
58. Consegne degli stabilimenti nella Comunità, per paesi destinatari, di prodotti finiti e terminali di acciaio comune e di ghisa	74	58. Leveringen der bedrijven aan walsierijprodukten, verder bewerkte walsierijprodukten en ruwijzer binnen de Gemeenschap naar landen van bestemming
Consegne degli stabilimenti nella Comunità e nei paesi terzi per gruppi di prodotti (ghisa e acciaio comune) e per paesi o zone geografiche di destinazione:		Leveringen van de bedrijven aan de Gemeenschap en aan derde landen per produktengroep en land van bestemming:
59. CEEA	75	59. EGKS
60. Germania (R.F.) — Francia	76	60. Duitsland (BR) — Frankrijk
61. Italia — Paesi Bassi	77	61. Italië — Nederland
62. Belgio — Lussemburgo	78	62. België — Luxemburg

INHALTSVERZEICHNIS (Fortsetzung)	Seite Page	TABLE DES MATIÈRES (Suite)
63. Bezüge der Länder an Walzstahlerzeugnissen und weiterverarbeiteten Erzeugnissen von Werken der Gemeinschaft und Marktverflechtungsrate in % (ohne Edelstähle)	79	63. Réceptions, par pays, des produits finis et finals livrés par les usines de la Communauté et taux d'interpénétration des marchés (acières spéciaux exclus)
64. Bezüge der Länder an Edelstählen von Werken der Gemeinschaft und Marktverflechtungsrate	80	64. Réceptions, par pays, des produits sidérurgiques en aciers fins et spéciaux livrés par les usines de la Communauté, et taux d'interpénétration des marchés
V — Außenhandel und Binnenaustausch der Gemeinschaft mit Erzeugnissen der Eisen- und Stahlindustrie (Außenhandelsstatistik)		V — Commerce extérieur et échanges de produits sidérurgiques à l'intérieur de la Communauté (Statistiques douanières)
Einfuhr aus dritten Ländern nach Erzeugnissen und Bezüge der Länder der Gemeinschaft aus anderen Ländern der Gemeinschaft:		Importations par produits en provenance des pays tiers et réceptions des pays de la Communauté en provenance d'autres pays de la Communauté:
65. EGKS	84—85	65. CECA
66. Deutschland (BR)	86—87	66. Allemagne (RF)
67. Frankreich	88—89	67. France
68. Italien	90—91	68. Italie
69. Niederlande.	92—93	69. Pays-Bas
70. BLWU	94—95	70. UEBl
Ausfuhr in dritte Länder nach Erzeugnissen und Lieferungen der Länder der Gemeinschaft in andere Länder der Gemeinschaft:		Exportations par produits vers les pays tiers et livraisons des pays de la Communauté aux autres pays de la Communauté:
71. EGKS	96—97	71. CECA
72. Deutschland (BR)	98—99	72. Allemagne (RF)
73. Frankreich	100—101	73. France
74. Italien	102—103	74. Italie
75. Niederlande.	104—105	75. Pays-Bas
76. BLWU	106—107	76. UEBl
Einfuhr und Ausfuhr nach Erzeugnisgruppen sowie nach Ländern oder Ländergruppen:		Importations et exportations par groupes de produits et par pays ou zones géographiques:
77. EGKS	108	77. CECA
78. Deutschland (BR)	109	78. Allemagne (RF)
79. Frankreich	110	79. France
80. Italien	111	80. Italie
81. Niederlande.	112	81. Pays-Bas
82. BLWU	113	82. UEBl
Strukturdaten des Außenhandels mit Eisen- und Stahlerzeugnissen		Données structurelles sur le commerce extérieur des produits sidérurgiques
Roheisen:		Fonte:
83. Entwicklung der relativen Bedeutung des Roheisenaußenhandels der Mitgliedstaaten, bezogen auf die Erzeugung = 100	114	83. Évolution, par pays, de l'importance relative des échanges extérieurs de fonte, exprimés en % de la production
84. Entwicklung des Anteils der Länder oder Ländergruppen am gesamten Roheisen-Außenhandel der Gemeinschaft mit dritten Ländern in %	115	84. Évolution, pour l'ensemble de la Communauté, de la répartition, par pays ou zones géographiques (en % du total) des échanges extérieurs de fonte avec les pays tiers
Blöcke und Halbzeug (ohne Coils):		Lingots et demi-produits (coils exclus):
85. Entwicklung der relativen Bedeutung des Außenhandels von Blöcken und Halbzeug (ausschl. Coils) der Mitgliedstaaten, bezogen auf die Rohblockerzeugung = 100.	116	85. Évolution, par pays, de l'importance relative des échanges extérieurs de lingots et de demi-produits (coils exclus), exprimés en % de la production d'acier lingots
86. Entwicklung des Anteils der Länder oder Ländergruppen am Außenhandel der Gemeinschaft mit Blöcken und Halbzeug (ausschl. Coils). Die Anteile beziehen sich auf den gesamten Außenhandel an Blöcken und Halbzeug mit dritten Ländern = 100	117	86. Évolution, pour l'ensemble de la Communauté, de la répartition par pays ou zones géographiques (en % du total) des échanges extérieurs de lingots et de demi-produits (coils exclus) avec les pays tiers

INDICE (Seguito)	Pagina Bladz.	INHOUDSOPGAVE (Vervolg)	
63. Arrivi per paesi dei prodotti finiti e terminali consegnati dagli stabilimenti della Comunità e tasso d'interpenetrazione dei mercati (acciai speciali esclusi)	79	63. Aanvoer per land van walserijprodukten en verder bewerkte walserijprodukten afkomstig van bedrijven binnen de Gemeenschap en graad van marktvervlechting in % (speciale staalsoorten niet inbegrepen)	
64. Arrivi, per paese, di prodotti siderurgici in acciai fini e speciali consegnati dagli stabilimenti della Comunità e tasso d'interpenetrazione dei mercati	80	64. Aanvoer van de afzonderlijke landen van speciale staalsoorten afkomstig van bedrijven binnen de Gemeenschap en graad van marktvervlechting	
V — Commercio estero e scambi dei prodotti siderurgici all'interno della Comunità (Statistiche doganali)		V — Buitenlandse handel en ruilverkeer van de Gemeenschap in produkten der ijzer- en staal-industrie (Douanestatistieken)	
Importazioni per prodotti in provenienza dai paesi terzi e arrivi ai paesi della Comunità in provenienza da altri paesi della Comunità:		Invoer uit derde landen en aanvoer van de landen der Gemeenschap uit andere landen van de Gemeenschap per produkt:	
65. CECA	84—85	65. EGKS	
66. Germania (RF).	86—87	66. Duitsland (BR)	
67. Francia	88—89	67. Frankrijk	
68. Italia	90—91	68. Italië	
69. Paesi Bassi	92—93	69. Nederland	
70. UEBl	94—95	70. BLEU	
Esportazioni per prodotti verso i paesi terzi e consegne dei paesi della Comunità agli altri paesi della Comunità:		Uitvoer naar derde landen en leveringen van de landen der Gemeenschap aan andere landen der Gemeenschap per produkt:	
71. CECA	96—97	71. EGKS	
72. Germania (RF).	98—99	72. Duitsland (BR)	
73. Francia	100—101	73. Frankrijk	
74. Italia	102—103	74. Italië	
75. Paesi Bassi	104—105	75. Nederland	
76. UEBl	106—107	76. BLEU	
Importazioni ed esportazioni per gruppi di prodotti e per paesi o zone geografiche:		Invoer en uitvoer per produktengroep en per land resp. landengroep:	
77. CECA	108	77. EGKS	
78. Germania (RF).	109	78. Duitsland (BR)	
79. Francia	110	79. Frankrijk	
80. Italia	111	80. Italië	
81. Paesi Bassi	112	81. Nederland	
82. UEBl	113	82. BLEU	
Dati di struttura del commercio estero dei prodotti siderurgici		Cijfers aangaande de structuur van de buitenlandse handel in ijzer- en staalprodukten	
Ghisa:		Ruwijzer:	
83. Evoluzione, per paese, dell'importanza relativa degli scambi esterni di ghisa, espressi in % della produzione	114	83. Verloop van de relatieve betekenis van het ruilverkeer in ruwijzer uitgedrukt in % van de produktie (per land)	
84. Evoluzione, per l'insieme della Comunità, della ripartizione per paese o zona geografica (in % del totale) degli scambi di ghisa con i paesi terzi	115	84. Verloop van het aandeel per land resp. landengroep aan het ruilverkeer van de Gemeenschap met derde landen in ruwijzer, in % van het totale ruilverkeer	
Lingotti e semi-prodotti (coils esclusi):		Blokken en Halffabrikaten (coils uitgezonderd):	
85. Evoluzione, per paese, dell'importanza relativa degli scambi esterni di lingotti e semilavorati (esclusi i coils) espressi in % della produzione di acciaio lingotti	116	85. Verloop van de relatieve betekenis van het ruilverkeer in blocchen en halffabrikaat (uitgezonderd coils) uitgedrukt in % van de produktie van stalen blocchen (per land)	
86. Evoluzione, per l'insieme della Comunità, della ripartizione per paese o zona geografica (in % del totale) degli scambi di lingotti e semilavorati (esclusi i coils) con i paesi terzi	117	86. Verloop van het aandeel per land resp. landengroep aan het ruilverkeer van de Gemeenschap met derde landen in blocchen en halffabrikaat (uitgezonderd coils), in % van het totale ruilverkeer	

INHALTSVERZEICHNIS (Fortsetzung)	Seite Page	TABLE DES MATIÈRES (Suite)
Fertigerzeugnisse und weiterverarbeitete Fertigerzeugnisse (einschl. Coils):		Produits finis et finals (coils inclus):
87. Entwicklung der relativen Bedeutung des Außenhandels der Mitgliedstaaten mit Walzstahlfertig- und weiterverarbeiteten Walzstahlfertigerzeugnissen (einschl. Coils), bezogen auf die Produktion von Walzstahlfertigerzeugnissen = 100	118	87. Évolution, par pays, de l'importance relative des échanges extérieurs de produits finis et finals (coils inclus) exprimés en % de la production des produits finis
88. Entwicklung des Anteils der Länder oder Ländergruppen am Außenhandel der Gemeinschaft mit Walzstahlfertig- und weiterverarbeiteten Walzstahlfertigerzeugnissen (einschl. Coils). Die Anteile beziehen sich auf den gesamten Außenhandel an Walzstahlfertig- und weiterverarbeiteten Walzstahlfertigerzeugnissen (einschl. Coils) mit dritten Ländern = 100	119	88. Évolution, pour l'ensemble de la Communauté, de la répartition par pays ou zones géographiques (en % du total) des échanges extérieurs de produits finis et finals (coils inclus), avec les pays tiers
VI — Versorgung und Verbrauch an Rohstoffen und Energie		VI — Approvisionnement et consommation de matières premières et d'énergie
89. Erzeugung von Eisenerzsinter und Briketts in der Eisen- und Stahlindustrie nach Ländern der Gemeinschaft.	122	89. Production d'agglomérés de minerai de fer et de briquettes d'agglomérés des usines sidérurgiques par pays dans la Communauté
90. Verbrauch an Eisenerzsinter in Hochöfen nach Ländern der Gemeinschaft (Verbrauch insgesamt sowie Einsatz in kg pro Tonne erzeugten Roheisens)	123	90. Consommation d'agglomérés de minerai de fer dans les hauts fourneaux, par pays, dans la Communauté (consommation totale et enfournement en kg par tonne de fonte produite)
91. Verbrauch an Eisenerz nach Anlagen sowie nach Ländern der Gemeinschaft	124—125	91. Consommation de minerai de fer par pays et par service, dans la Communauté
92. Verbrauch an Manganeerz nach Anlagen sowie nach Ländern der Gemeinschaft	126—127	92. Consommation de minerai de manganèse, par pays et par service, dans la Communauté
93. Verbrauch von Abbränden nach Ländern der Gemeinschaft (Sinteranlagen und Hochöfen)	128	93. Consommation de cendres de pyrites, par pays, dans la Communauté (installations d'agglomération et hauts fourneaux)
94. Verbrauch an Schrott, Roheisen, Spiegeleisen und Hochofen-Ferromangan in der Gemeinschaft	129	94. Consommation de ferraille, de fonte, de spiegel et de ferro-manganèse carburé dans la Communauté
95. Schrott- und Roheisenverbrauch je Tonne Rohstahl nach Ländern und für die Gemeinschaft insgesamt nach Erzeugungsverfahren	130—131	95. Consommation, par pays, de ferraille et de fonte, par tonne d'acier produite et pour l'ensemble de la Communauté, par procédé de production
96. Verbrauch an Schrott nach Anlagen sowie nach Ländern der Gemeinschaft	132—133	96. Consommation de ferraille, par pays et par service, dans la Communauté
97. Verbrauch an Schrott in den Roheisenerzeugungsanlagen pro Tonne erzeugten Roheisens nach Ländern der Gemeinschaft	134	97. Consommation de ferraille par tonne de fonte produite dans les installations productrices de fonte, par pays, dans la Communauté
Verbrauch an Roheisen, Spiegeleisen und Hochofen-Ferromangan für die Stahlerzeugung nach Ländern der Gemeinschaft:		Consommation de fonte, de spiegel et de ferro- manganèse carburé, pour la production d'acier, par pays, dans la Communauté:
98. Deutschland (BR) — Frankreich — Italien	135	98. Allemagne (RF) — France — Italie
99. Niederlande — Belgien — Luxemburg	136	99. Pays-Bas — Belgique — Luxembourg
100. Erzeugung der Hüttenkokereien in der Gemeinschaft an Hochofenkoks sowie Anteil an der Hochofen-Kokserzeugung insgesamt	137	100. Production de coke de four des cokeries sidérurgiques de l'ensemble de la Communauté, et importance relative de leur production dans la production totale de coke de four
101. Verbrauch an Koks nach Ländern und Anlagen sowie Verbrauch an anderen festen Brennstoffen (EGKS insgesamt) in den Werken der Eisen- und Stahlindustrie der Gemeinschaft (ohne Hüttenkokereien)	138—139	101. Consommation de coke, par pays et par services, et d'autres combustibles solides (ensemble CECA) dans les usines sidérurgiques de la Communauté (cokeries sidérurgiques exclues)
102. Verbrauch an Koks pro Tonne erzeugten Sinters bzw. Roheisens in den Hütteninteranlagen sowie in den Roheisen-Erzeugungsanlagen nach Ländern der Gemeinschaft	140	102. Consommation de coke, par tonne de produit obtenu, dans les installations d'agglomération et dans les installations productrices de fonte, par pays, dans la Communauté
103. Zugänge an festen Brennstoffen bei den Hüttenwerken der Gemeinschaft (ohne Hüttenkokereien)	141	103. Réceptions de combustibles solides des usines sidérurgiques de l'ensemble de la Communauté (cokeries sidérurgiques exclues)
104. Verbrauch von Brennstoffen und Energie in der Eisen- und Stahlindustrie der Gemeinschaft (ohne Hüttenkokereien und unabhängige Stahlgießereien)	142—143	104. Bilan de la consommation de combustibles et d'énergie dans la sidérurgie de la Communauté (sans les cokeries sidérurgiques, ni les fonderies d'acier indépendantes)

INDICE (Seguito)	Pagina Bladz.	INHOUDSOPGAVE (Vervolg)
Prodotti finiti e terminali (coils inclusi):		Eindprodukten en verder bewerkte produkten (met inbegrip van coils):
87. Evoluzione, per paese, dell'importanza relativa degli scambi esterni di prodotti finiti e finali (incl. i coils) espressi in % della produzione di prodotti finiti	118	87. Verloop van de relatieve betekenis van het ruilverkeer in eindprodukten en verder bewerkte produkten (met inbegrip van coils), uitgedrukt in % van de totale produktie van eindprodukten (per land)
88. Evoluzione, per l'insieme della Comunità, della ripartizione per paese o zona geografica (in % del totale) degli scambi di prodotti finiti e finali (inclusi i coils), con i paesi terzi	119	88. Verloop van het aandeel per land resp. landengroep aan het ruilverkeer van de landen van de Gemeenschap met derde landen in eindprodukten en verder bewerkte produkten (met inbegrip van coils), in % van het totale ruilverkeer
VI — Approvvigionamento e consumo di materie prime e di energia		VI — Voorziening met — en verbruik van — grondstoffen en energie
89. Produzione di agglomerati di minerale di ferro e di mattonelle di agglomerati degli stabilimenti siderurgici per paese nella Comunità	122	89. Produktie van gesinterde ertsen en ertsbriketten in de ijzer- en staalindustrie per land van de Gemeenschap
90. Consumo di agglomerati di minerale di ferro negli alti forni per paese nella Comunità (consumo totale e rifornimento in kg per tonnellata di ghisa prodotta)	123	90. Verbruik van gesinterde ertsen in de hoogovens per land van de Gemeenschap (verbruik in totaal en in kg per ton geproduceerd ruwijzer)
91. Consumo di minerale di ferro, per paese e per reparto, nella Comunità	124—125	91. Verbruik van ijzererts per installatie en per land van de Gemeenschap
92. Consumo di minerale di manganese, per paese e per reparto, nella Comunità	126—127	92. Verbruik van mangaanerts per installatie en per land van de Gemeenschap
93. Consumo di ceneri di piriti nei paesi della Comunità (impianti di agglomerazione e alti forni)	128	93. Verbruik van pyriet-residu per land van de Gemeenschap (sinterinstallaties en hoogovens)
94. Consumo di rottame, di ghisa, di ghisa speculare e di ferro-manganese affinato e carburato nella Comunità.	129	94. Verbruik van schroot, ruwijzer, spiegelijzer en hoogoven-ferromangaan in de Gemeenschap
95. Consumo per paese di rottami di ferro e di ghisa per tonnellata d'acciaio prodotta e secondo il processo di fabbricazione per l'insieme della Comunità	130—131	95. Verbruik van schroot en ruwijzer per ton ruwstaal verdeeld naar produktie-procédés, per land en voor de Gemeenschap in totaal
96. Consumo di rottame, per paese e per reparto, nella Comunità	132—133	96. Verbruik van schroot per installaties en per land van de Gemeenschap
97. Consumo di rottame per tonnellata di ghisa prodotta nelle installazioni produttrici di ghisa, per paese, nella Comunità	134	97. Verbruik van schroot in de produktieinstallaties voor ruwijzer per ton geproduceerd ruwijzer per land van de Gemeenschap
Consumo di ghisa, di ghisa speculare e di ferro-manganese carburato per la produzione di acciaio, per paese, nella Comunità:		Verbruik van ruwijzer, spiegelijzer en hoogoven-ferromangaan voor de staalproduktie per land van de Gemeenschap:
98. Germania (RF) — Francia — Italia	135	98. Duitsland (BR) — Frankrijk — Italië
99. Paesi Bassi — Belgio — Lussemburgo	136	99. Nederland — België — Luxemburg
100. Produzione di coke da forno delle cokerie siderurgiche dell'insieme della Comunità e aliquota nella produzione totale di coke da forno	137	100. Produktie van hoogovencokes in de hoogovencokesfabrieken verbonden aan de ijzer- en staalindustrie van de Gemeenschap en aandeel aan de totale hoogovencokesproduktie
101. Consumo di coke, per paese e per installazioni, e consumo di altri combustibili solidi (insieme della CECA) negli stabilimenti siderurgici della Comunità (cokerie siderurgiche escluse)	138—139	101. Verbruik van cokes per land en per installatie en verbruik van andere vaste brandstoffen (totaal van de EGKS) in de ijzer- en staalindustrie van de Gemeenschap (hoogovencokesfabrieken niet inbegrepen)
102. Consumo di coke, per tonnellata di prodotto ottenuto, negli impianti di agglomerazione e nelle installazioni produttrici di ghisa, per paese, nella Comunità	140	102. Verbruik van cokes per ton geproduceerd sinter in de sinterinstallaties en per ton geproduceerd ruwijzer in de installaties voor de produktie van ruwijzer per land van de Gemeenschap
103. Arrivi di combustibili solidi negli stabilimenti siderurgici dell'insieme della Comunità (cokerie siderurgiche escluse)	141	103. Aanvoer van vaste brandstoffen bij de ijzer- en staalindustrie van de Gemeenschap (hoogovencokesfabrieken niet inbegrepen)
104. Consumo di combustibili e di energia nella siderurgia della Comunità (non comprese le cokerie siderurgiche né le fonderie di acciaio indipendenti)	142—143	104. Verbruik van brandstoffen en energie bij de ijzer- en staalindustrie van de Gemeenschap (hoogovencokesfabrieken en onafhankelijke staalgieterijen niet inbegrepen)

INHALTSVERZEICHNIS (Fortsetzung)	Seite Page	TABLE DES MATIÈRES (Suite)	
VII — Unabhängige Stahlgießereien		VII — Fonderies d'acier indépendantes	
105. Erzeugung von Flüssigstahl für Stahlguß nach Verfahren in den unabhängigen Stahlgießereien der Gemeinschaft (Mengen und Anteil an der Gesamterzeugung)	146	105. Production d'acier liquide pour moulage, par procédés, dans l'ensemble des fonderies d'acier indépendantes de la Communauté (Quantités et importance relative)	
106. Rohstoffverbrauch in den unabhängigen Stahlgießereien der Gemeinschaft	147	106. Consommation de matières premières de l'ensemble des fonderies d'acier indépendantes de la Communauté	
VIII — Stahlhandel		VIII — Négoce des produits sidérurgiques	
Netto-Zugänge und -Lieferungen der Händler an Eisen- und Stahlerzeugnissen		Réceptions nettes et livraisons nettes de produits sidérurgiques des négociants par produits	
107. EGKS	150—151	107. CECA	
108. Deutschland (BR)	152—153	108. Allemagne (RF)	
109. Frankreich	154—155	109. France	
110. Italien	156—157	110. Italie	
111. Niederlande	158—159	111. Pays-Bas	
112. Belgien	160—161	112. Belgique	
Teil II — Schrott		II* Partie — Ferrailles	
113. Gesamtlieferungen der Schrotthändler der Gemeinschaft (Gußbruch und Stahlschrott)	164	113. Livraisons totales des négociants en ferraille de l'ensemble de la Communauté (ferraille de fonte et d'acier)	
114. Netto-Lieferungen der Schrotthändler an Stahlschrott nach Ländern der Gemeinschaft	165	114. Livraisons nettes de ferrailles d'acier des négociants en ferraille de chaque pays de la Communauté	
115. Außenhandel und Binnenaustausch an Schrott nach Sorten für die Gemeinschaft insgesamt	166	115. Commerce extérieur, et échanges intérieurs de ferraille pour l'ensemble de la Communauté, par catégories	
Ein- und Ausfuhr von Schrott nach Ländern oder Ländergruppen:		Importations et exportations de ferraille par pays ou zones géographiques:	
116. Gemeinschaft — Deutschland (BR)	167	116. Communauté — Allemagne (RF)	
117. Frankreich — Italien	168	117. France — Italie	
118. Niederlande — BLEU	169	118. Pays-Bas — UE BL	
Teil III — Eisen- und Manganerzgruben		III* Partie — Mines de fer et de manganèse	
I — Erzeugung — Lieferungen — Beschäftigte Löhne — Leistungen:		I — Production — Livraisons — Emploi — Salaires — Rendement:	
119. Förderung und Bestände an Eisenerz der Eisenerzgruben der Gemeinschaft nach Qualitäten	172	119. Production et stocks de minerai de fer par qualités dans les mines de la Communauté	
120. Versand der Eisenerzgruben der Gemeinschaft nach Qualitäten	173	120. Livraisons des mines de fer de la Communauté par qualité de minerai	
Eisenerzförderung, Versand und Bestände der Gruben in der Gemeinschaft nach Ländern:		Production, livraisons et stocks de minerai de fer par pays dans les mines de la Communauté:	
121. Deutschland (BR) — Frankreich	174	121. Allemagne (RF) — France	
122. Italien — Luxemburg	175	122. Italie — Luxembourg	
123. Förderung von Roherz und handelsfähigem Erz in der Gemeinschaft nach Bezirken	176—177	123. Extraction brute et production marchande de minerai de fer dans la Communauté par régions	
124. Entwicklung der eingeschriebenen Beschäftigten im Eisenerzbergbau nach Ländern	178—179	124. Évolution de la main-d'œuvre inscrite par pays dans les mines de fer	
125. Leistung je Mann und Schicht in den Eisenerzgruben nach Ländern	180	125. Rendement par poste et par pays dans les mines de fer	
126. Bruttostundenlöhne nach Ländern im Eisenerzbergbau (direkter Durchschnittslohn in nationaler Währung)	181	126. Salaire horaire par pays dans les mines de fer (salaire direct moyen en monnaie nationale)	
127. Erzeugung, Bestände und Beschäftigte in den Manganerzgruben	182	127. Production, stocks et main-d'œuvre des mines de manganèse	

INDICE (Seguito)	Pagina Bladz.	INHOUDSOPGAVE (Vervolg)	
VII — Fonderie di acciaio indipendenti		VII — Onafhankelijke staalgietereien	
105. Produzione di acciaio spillato per getti secondo il processo di fabbricazione delle fonderie di acciaio indipendenti della Comunità (Quantità e importanza relativa)	146	105. Produktie van vloeibaar staal voor gietwerk per procédé in de onafhankelijke staalgietereien van de Gemeenschap (Hoeveelheden en aandeel in de totale produktie)	
106. Consumo di materie prime dell'insieme delle fonderie di acciaio indipendenti della Comunità	147	106. Grondstoffenverbruik van de onafhankelijke staalgietereien van de Gemeenschap	
VIII — Commercio dei prodotti siderurgici		VIII — Staalhandel	
Arrivi netti e consegne nette di prodotti siderurgici dei commercianti, per prodotti		Netto-ontvangst en leveringen van ijzer- en staalprodukten van de handelaren per produkt	
107. CECA	150—151	107. EGKS	
108. Germania (RF)	152—153	108. Duitsland (BR)	
109. Francia	154—155	109. Frankrijk	
110. Italia	156—157	110. Italië	
111. Paesi Bassi	158—159	111. Nederland	
112. Belgio	160—161	112. België	
II* Parte — Rottame		II* Deel — Schroot	
113. Consegne totali dei commercianti in rottame dell'insieme della Comunità (rottame di ghisa e d'acciaio)	164	113. Totale leveringen door de schroothandelaren van de Gemeenschap (gegoten schroot en staalschroot)	
114. Consegne nette di rottame di acciaio dei commercianti in rottame, per paese della Comunità	165	114. Netto-leveringen van staalschroot door de schroot-handelaren per land van de Gemeenschap	
115. Commercio estero e scambio all'interno di rottame, per l'insieme della Comunità e per categorie	166	115. Buitenlandse handel van — en ruilverkeer binnen — de Gemeenschap in schroot (a) per land	
Importazioni e esportazioni di rottame per paesi o zone geografiche:		In- en uitvoer van schroot per land resp. landengroep:	
116. Comunità — Germania (RF)	167	116. EGKS — Duitsland (BR)	
117. Francia — Italia	168	117. Frankrijk — Italië	
118. Paesi Bassi — UEBL	169	118. Nederland — BLEU	
III* Parte — Miniere di ferro e di manganese		III* Deel — Ijzererts- en mangaanertsmijnen	
I — Produzione — Consegne — Impiego — Salari — Rendimento:		I — Produktie — Leveringen — Werknemers — Lonen — Prestaties:	
119. Produzione e giacenze di minerale di ferro per qualità nelle miniere della Comunità	172	119. Winning en voorraden van ijzererts der ijzerertsmijnen in de Gemeenschap per soort	
120. Consegne delle miniere di ferro della Comunità per qualità di minerale	173	120. Leveringen der ijzerertsmijnen in de Gemeenschap per soort	
Produzione, consegne e giacenze di minerale di ferro per paese nelle miniere della Comunità:		Ijzerertswinning, leveringen en voorraden bij de mijnen in de Gemeenschap per land:	
121. Germania (RF) — Francia	174	121. Duitsland (BR) — Frankrijk	
122. Italia — Lussemburgo	175	122. Italië — Luxemburg	
123. Estrazione grezza e produzione commerciabile di minerale di ferro nella Comunità per regioni	176—177	123. Winning van ruwerts en in de handel gangbaar erts in de Gemeenschap per bekken	
124. Sviluppo della mano d'opera nelle miniere di ferro per paese	178—179	124. Ontwikkeling van het aantal ingeschreven werknemers in de ijzerertsmijnen per land	
125. Rendimento per turno e per paese nelle miniere di ferro	180	125. Prestatie per man en per dienst in de ijzerertsmijnen per land	
126. Salario orario per paese nelle miniere di ferro (salario diretto medio in moneta nazionale)	181	126. Brutto-uurlonen per land in de ijzerertsmijnen (directe gemiddelde lonen in nationale munt)	
127. Produzione, giacenze e mano d'opera delle miniere di manganese	182	127. Produktie, voorraden en aantal werknemers in de mangaanertsmijnen	

INHALTSVERZEICHNIS (Fortsetzung)	Seite Page	TABLE DES MATIÈRES (Suite)
II — Außenhandel und Binnenaustausch der Gemeinschaft an Eisenerz, Manganerz und Schwefelkiesabbränden (Außenhandelsstatistik):		II — Commerce extérieur du minéral de fer, du minéral de manganèse et des cendres de pyrites, et échanges à l'intérieur de la Communauté (Statistiques douanières):
128. Außenhandel und Binnenaustausch der Gemeinschaft an Eisenerz, Manganerz und Schwefelkiesabbränden . . .	184	128. Commerce extérieur et échanges intérieurs de minéral de fer, de minéral de manganèse et de cendres de pyrites pour l'ensemble de la Communauté
<p style="text-align: center;">Einfuhr und Ausfuhr von Eisenerz, Manganerz und Schwefelkiesabbränden nach Ländern oder Ländergruppen:</p>		<p style="text-align: center;">Importations et exportations de minéral de fer, de minéral de manganèse et des cendres de pyrites par pays ou zones géographiques:</p>
129. EGKS	185	129. CECA
130. Deutschland (BR)	186	130. Allemagne (R.F.)
131. Frankreich	187	131. France
132. Italien	188	132. Italie
133. Niederlande	189	133. Pays-Bas
134. BLWU	190	134. UEBL
<p style="text-align: center;">Teil IV — Verschiedenes I — Umlage</p>		<p style="text-align: center;">IV. Partie — Statistiques diverses I — Prélèvement</p>
135. Entwicklung des Umlagesatzes auf den Wert der unter den Vertrag über die EGKS fallenden Erzeugnisse in % und EWA-Rechnungseinheiten je Tonne Erzeugnisse.	192	135. Évolution du taux du prélèvement sur la valeur des productions CECA en % et en unités de compte A.M.E., par t.m. de produits
136. Entwicklung der Umlagesätze je Tonne auf die Erzeugung der Eisen- und Stahlerzeugnisse nach Ländern in Landeswährung	193	136. Évolutions par pays en monnaie nationale des taux du prélèvement à la tonne sur la production des produits sidérurgiques
<p style="text-align: center;">Entwicklung der Umlagemeldungen in Werten nach Ländern und Erzeugnissen sowie Anteil der einzelnen Erzeugnisse in %:</p>		<p style="text-align: center;">Évolution des déclarations relatives au prélèvement, en valeur par pays et par produits et contribution relative en % de chaque produit:</p>
137. Deutschland (BR) — Frankreich	194	137. Allemagne (RF) — France
138. Italien — Niederlande	195	138. Italie — Pays-Bas
139. Belgien — Luxemburg	196	139. Belgique — Luxembourg
140. Gemeinschaft	197	140. Communauté
141. Anteil des Betrags der einzelnen Länder an der EGKS-Umlage, in %	197	141. Part en % de la contribution de chaque pays au prélèvement CECA
<p style="text-align: center;">II — Industrien der ersten Verarbeitungsstufe von Eisen und Stahl</p>		<p style="text-align: center;">II — Industries de la première transformation de la fonte et de l'acier</p>
142. Erzeugung der verschiedenen Industrien der ersten Verarbeitungsstufe von Eisen und Stahl nach Ländern	200—201	142. Production, par pays, des diverses industries de la première transformation de la fonte et de l'acier
Viersprachiges Verzeichnis der in dem Bulletin aufgeführten Ländernamen	202	Index en quatre langues des noms des pays cités dans le Bulletin
Veröffentlichungen des Statistischen Amtes der Europäischen Gemeinschaften	203—204	Publications de l'Office Statistique des Communautés Européennes

INDICE (Seguito)	Pagina Bladz.	INHOUDSOPGAVE (Vervolg)
II — Commercio estero di minerale di ferro, di minerale di manganese e di ceneri di piriti e scambi all'interno della Comunità (Statistiche doganali):		II — Buitenlandse handel en ruilverkeer van de Gemeenschap in ijzererts, mangaanerts en pyriet-residu (Douanestatistieken):
128. Commercio estero e scambio all'interno della Comunità di minerale di ferro, di minerale di manganese e di ceneri di piriti.	184	128. Buitenlandse handel van — en ruilverkeer binnen — de Gemeenschap in ijzererts, mangaanerts en pyriet-residu
Importazioni e esportazioni di minerale di ferro, di minerale di manganese e di ceneri di piriti per paesi o zone geografiche		Invoer en uitvoer van ijzererts, mangaanerts en pyriet-residu per land resp. landengroep:
129. CECA	185	129. EGKS
130. Germania (R.F.)	186	130. Duitsland (BR)
131. Francia	187	131. Frankrijk
132. Italia	188	132. Italië
133. Paesi Bassi	189	133. Nederland
134. UEBL	190	134. BLEU
IV* Parte — Statistiche varie		IV* Deel — Diverse statistieken
I — Prelievo		I — Heffing
135. Evoluzione del tasso di prelievo sul valore delle produzioni CECA in % e in unità di conto A.M.E. per tonnellata di prodotti	192	135. Verloop van de heffing op de waarde van de onder het EGKS-Verdrag vallende produkten, in % en in E.M.O.-rekenenheden per ton (a)
136. Evoluzione per paese in valuta nazionale dei tassi di prelievo per tonnellata sulla produzione dei prodotti siderurgici	193	136. Verloop van de heffing per ton op de produktie van ijzer- en staalprodukten, per land in nationale valuta
Evoluzione delle dichiarazioni relative al prelievo, in valore per paese e per prodotti e in % per prodotto:		Verloop van de aangiften met betrekking tot de heffing, per land en per produkt, in waarde en aandeel in % van elk produkt:
137. Germania (RF — Francia)	194	137. Duitsland (BR) — Frankrijk
138. Italia — Paesi Bassi	195	138. Italië — Nederland
139. Belgio — Lussemburgo	196	139. België — Luxemburg
140. Comunità	197	140. EGKS
141. Quota percentuale di ogni paese sul prelievo CECA		141. Het aandeel in % van de bijdrage van elk land in de EGKS-heffing
II — Industria della prima trasformazione della ghisa e dell'acciaio		II — Primaire ijzer- en staalverwerkende industrieën
142. Produzione, per paese, delle diverse industrie della prima trasformazione di ghisa e di acciaio	200—201	142. Produktie van de verschillende primaire ijzer- en staalverwerkende industrieën per land
Indice in quattro lingue dei nomi dei paesi mentovati nel Bollettino	202	Viertalige lijst van de in het handboek vermelde landen
Publicazioni dell'Istituto Statistico delle Comunità Europee	203—204	Publicaties van het Bureau voor de Statistiek der Europese Gemeenschappen

ZEICHEN UND ABKÜRZUNGEN		ABRÉVIATIONS ET SIGNES EMPLOYÉS
Null (nichts)	—	Néant
Unbedeutend (im allgemeinen weniger als die Hälfte der kleinsten in der betreffenden Reihe verwendeten Einheit oder Dezimalzahlen)	0	Donnée très faible (généralement inférieure à la moitié de la dernière unité ou décimale des nombres mentionnés sous la rubrique)
Kein Nachweis vorhanden	.	Donnée non disponible
Unsichere oder geschätzte Angabe	()	Donnée incertaine ou estimée
Dasselbe, falls die Schätzung vom Statistischen Amt der Europäischen Gemeinschaften vorgenommen wurde	[]	Dito, dans le cas où l'estimation est faite par l'Office Statistique des Communautés Européennes
Vorläufige Angabe	p/prov.	Donnée provisoire
Million	Mio	Million
Milliarde	Mrd	Milliard
Nicht getrennt ausgewiesen	N.D.	Non distinguée
A.n.g. (anderweitig nicht genannt)	N.D.A.	Non dénommés ailleurs
Berichtigte Angabe(n)	r	Donnée rectifiée
Geheim	s	Secret
Prozent	%	Pourcentage
Durchschnitt	Ø	Moyenne
Weniger als	<	Moins de
Mehr als	>	Plus de
Zeitraum mehrerer voller Kalenderjahre (z. B. 1.1.58 bis 31.12.60)	1958—60	Période de plusieurs années civiles (p. ex.: du 1.1.58 au 31.12.60)
12 Monate zweier Kalenderjahre (z.B. Rechnungsjahr gleich Juli/Juni)	1958/59	Période de douze mois consécutifs (p. ex.: année fiscale de juillet à juin)
Metrische Tonne	t	Tonne métrique
Kilogramm	kg	Kilogramme
Stunde	h	Heure
Kubikmeter	m ³	Mètre cube
Megawatt	M.W.	Mégawatt
Kilowatt	kW	Kilowatt
Megawattstunde	MWh	Mégawatt-heure
Kilowattstunde	kWh	Kilowatt-heure
Kilovolt-Ampère	kVA	Kilo-volt-ampère
Deutsche Mark	DM	Deutschmark
Französischer Franken	Ffr	Franc français
Lire	Lit	Lire
Gulden	Fl	Florin
Belgischer Franken	Fb	Franc belge
Luxemburger Franken	Fibg	Franc luxembourgeois
Dollar	\$	Dollar
Pfund Sterling	£	Livre sterling
Rechnungseinheit EWA (Europäisches Währungsabkommen)	RE/U.C.	Unité de compte AME (Accord monétaire européen)
Statistisches Amt der Europäischen Gemeinschaften	SAEG/OSCE	Office Statistique des Communautés Européennes
Europäische Gemeinschaft für Kohle und Stahl	EGKS/CECA	Communauté Européenne du Charbon et de l'Acier
Europäische Wirtschaftsgemeinschaft	EWG/CEE	Communauté Économique Européenne
Belgische-Luxemburgische Wirtschaftsunion	UEBL/BLEU	Union Économique Belgo-Luxembourgeoise
Assoziierte überseeische Länder und Hoheitsgebiete	PTOM	Pays et territoires d'Outre Mer, associés à la CEE
Algerien und überseeische Departements	DOM	Algérie et départements d'Outre Mer
Europäische Freihandelsassoziation (EFTA)	AELE	Association Européenne de libre échange
Verbrauch	C	Consommation
Erzeugung	P	Production
Lieferungen	L	Livraisons
Internationales Warenverzeichnis für den Außenhandel	CST	Classification statistique et tarifaire
Generalhandel	G	Commerce général

ABREVIAZIONI E SEGNI CONVENZIONALI		TEKENS EN AFKORTINGEN
Il fenomeno non esiste	—	Nul
Cifra bassissima (generalmente inferiore alla metà dell'ultima unità o dell'ultimo decimale dei numeri indicati sotto la rispettiva rubrica)	0	Zeer kleine hoeveelheid (in het algemeen minder dan de helft van de kleinste, in de betreffende reeks, gebruikte eenheid of decimaal)
Dato non disponibile	.	Geen gegevens beschikbaar
Dato incerto o stima	()	Onzekere of geschatte gegevens
Stima effettuata dall'Istituto Statistico delle Comunità Europee	[]	Schatting van het Bureau voor de Statistiek der Europese Gemeenschappen
Dato provvisorio	p/prov.	Voorlopig gegeven
Milione	Mio	Miljoen
Miliardo	Mrd	Miljard
Non distinti	N.D.	Niet afzonderlijk opgegeven
Non denominati altrove	N.D.A.	Niet elders vermeld
Riveduto	r	Herzien
Segreto	s	Geheim
Percentuale	%	Percentage
Media	Ø	Gemiddelde
Meno di	<	Minder dan
Più di	>	Meer dan
Periodo di più anni civili (ad es.: dal 1.1.58 al 31.12.60)	1958—60	Tijdsduur van meerdere volle kalenderjaren (bijv.: 1.1.58 tot 31.12.60)
12 mesi consecutivi (ad es.: esercizi finanziari = luglio/ giugno)	1958/59	12 maanden van 2 kalenderjaren (bijv. fiscaal boekjaar = Juli/Juni)
Tonnellata metrica	t	Metrische tonnen
Chilogrammo	kg	Kilogram
Ora	h	Uur
Metro cubo	m ³	Kubieke meter
Megawatt	M.W.	Megawatt
Kilowatt	kW	Kilowatt
Megawatt-ora	MWh	Megawattuur
Kilowatt-ora	kWh	Kilowattuur
Kilo-volt-ampère	kVA	Kilovolt-ampère
Marco tedesco	DM	Duitse mark
Franco francese	Ffr.	Franse frank
Lira	Lit	Lire
Fiorino	Fl	Gulden
Franco belga	Fb	Belgische frank
Franco lussemburghese	Fibg	Luxemburgse frank
Dollaro	\$	Dollar
Lira sterlina	£	Pond Sterling
Unità di conto AME (Accordo Monetario Europeo)	RE/UC	Rekeneenheid EMO (Europese Monetaire Overeenkomst)
Istituto statistico delle Comunità Europee	SAEG/OSCE	Bureau voor de Statistiek der Europese Gemeenschappen
Comunità Europea del Carbone e dell'Acciaio	EGKS/CECA	Europese Gemeenschap voor Kolen en Staal
Comunità Economica Europea	EWG/CEE	Europese Economische Gemeenschap
Unione Economica Belgo-Lussemburghese	UEBL/BLEU	Belgisch-Luxemburgse Economische Unie
Paesi e Territori d'Oltremare associati	PTOM	De geassocieerde landen en gebieden overzee
Dipartimenti d'Oltremare	DOM	Overzeese Departementen
Associazione Europea di Libero Scambio	AELE	Europese Vrijhandelsassociatie
Consumo	C	Verbruik
Produzione	P	Productie
Consegne	L	Leveringen
Classificazione Statistica e Tariffaria	CST	Classificatie voor Statistiek en Tarief van de internationale handel
Commercio generale	G	Algemene Handel

STATISTISCHER SONDERBERICHT

NOTE STATISTIQUE

NOTA STATISTICA

SPECIALE STATISTISCHE BIJLAGE

**Die Stahlproduktion in der Gemeinschaft
und in der Welt
(1952-1962)**

Nach vorläufigen Feststellungen für das Jahr 1962 (s. nachstehende Tabelle), hat die Rohstahlerzeugung der Welt, die im letzten Jahr etwa 370 Mio t betrug, die Rekorde der Vorjahre noch überboten. Die Produktionssteigerung von 8,4 Mio t gegenüber 1961, das sind + 2,3 %, lag jedoch erheblich unter den Zuwachsquoten, die für die vorangegangenen Jahre festgestellt wurden (18 Mio t 1961, 36 Mio t 1960 usw.).

Die Abschwächung des Wachstumstempes der Weltrohstahlerzeugung im Jahre 1962 ist das Ergebnis unterschiedlicher Bewegungen, die in den verschiedenen Produzentenländern und -gebieten beobachtet werden konnten.

- a) In den angelsächsischen Ländern ist ein Rückgang bzw. eine Stabilisierung der Produktion festzustellen: — 7,2 % in Großbritannien und + 0,7 % in den USA.
- b) In den übrigen Drittländern dagegen ist im allgemeinen eine weitere Ausweitung zu verzeichnen: + 7,9 % in der UdSSR und 7,6 % in den übrigen Ländern des Ostblocks; dagegen ist in Japan, das in den Vorjahren seine Erzeugung beträchtlich ausweiten konnte, ein leichter Produktionsrückgang um — 2,5 % festzustellen. Die Zuwachsrate von + 5,6 % für China kann nur eine grobe Schätzung darstellen, da keine amtlichen Unterlagen zur Verfügung stehen (selbst ein Produktionsrückgang ist nicht ausgeschlossen, was das Ausbleiben offizieller Angaben erklären würde). Die übrigen Länder konnten ihre Erzeugung um durchschnittlich 6,5 % erhöhen.
- c) In den Gemeinschaftsländern ist die Gesamterzeugung an Rohstahl bereits im dritten aufeinanderfolgenden Jahr konstant geblieben. Die Erzeugung im Jahre 1962 betrug 72,7 Mio t, das sind nur 0,7 % weniger als im Vorjahr. Die Situation in den einzelnen Mitgliedstaaten ist jedoch verschieden: Drei Länder konnten ihre Erzeugung leicht steigern, und zwar die Niederlande um + 5,8 %, Belgien um + 4,9 % und Italien um 3,9 %; bei Belgien ist zu berücksichtigen, daß die Erzeugung des Jahres 1961 durch einen Streik am Anfang des Jahres beeinträchtigt wurde. Die drei übrigen Länder verzeichneten einen Rückgang ihrer Erzeugung: Deutschland (BR) (— 2,7 %), Luxemburg (— 2,5 %) und Frankreich (— 2,0 %). Es ist bemerkenswert, daß die Hauptausfuhrländer der Gemeinschaft mit Ausnahme Belgiens eine leichte Produktionsabnahme zu verzeichnen hatten.

Der Anteil der einzelnen Länder an der Gesamterzeugung der Gemeinschaft hat sich seit 1952 wie folgt entwickelt:

	Deutschl. (BR)	France	Italia	Nederland	UEBL — BLEU		EGKS CECA
					Belgique/ België	Luxembourg	
1952	44,46	25,94	8,44	1,65	12,34	7,17	100,0
1961	45,68	24,00	12,45	2,69	9,56	5,62	100,0
1962	44,79	23,70	13,03	2,87	10,10	5,51	100,0

**La production d'acier dans la Communauté
et dans le monde
(1952-1962)**

D'après les statistiques provisoires relatives à l'année 1962 (voir tableau ci-après), la production mondiale d'acier brut, en atteignant l'année dernière environ 370 millions de tonnes métriques, a encore battu les records précédents. La hausse de la production: 8,4 millions de t par rapport à 1961 soit + 2,3 % est cependant beaucoup plus faible que celle constatée au cours des années précédentes (18 millions de t en 1961, 36 en 1960, etc.).

Le ralentissement du taux d'expansion de la production mondiale d'acier en 1962 est le résultat des mouvements divergents observés dans les diverses régions de production.

- a) Dans les pays anglo-saxons on observe une baisse ou une stabilisation de la production: — 7,2 % au Royaume-Uni et + 0,7 % aux États-Unis.
- b) Dans les autres pays tiers l'expansion s'est poursuivie en général vigoureusement: + 7,9 % en URSS; + 7,6 % dans les autres pays du bloc oriental; — 2,5 % cependant au Japon qui avait développé considérablement sa production au cours des années précédentes. Le chiffre de + 5,6 % concernant la Chine n'est qu'une estimation grossière en l'absence de toute donnée officielle (il n'est pas exclu qu'en fait la production ait diminué ce qui expliquerait l'absence de données officielles!), et enfin on constate une hausse de 6,5 % dans les autres pays.
- c) Dans les pays de la CECA la production globale d'acier brut est restée stable pour la troisième année consécutive. La production totale de 1962 avec 72,7 millions de t est inférieure en effet à celle de 1961 de seulement 0,7 %. La situation des divers pays de la Communauté n'est cependant pas la même. Trois pays ont pu développer légèrement leur production: Pays-Bas (+ 5,8 %), Belgique (+ 4,9 %), Italie (+ 3,9 %); pour la Belgique il faut tenir compte du fait que la production de 1961 avait été affectée par une grève en début d'année. Les trois autres pays ont dû diminuer leur production: Allemagne (— 2,7 %), Luxembourg (— 2,5 %), France (— 2,0 %). On remarquera que ce sont les principaux pays exportateurs de la Communauté qui ont été touchés par cette légère baisse de la production, à l'exception de la Belgique.

Les parts respectives de chaque pays dans la production totale de la Communauté ont évolué comme suit depuis 1952:

**La produzione di acciaio nella Comunità
e nel mondo
(1952-1962)**

Secondo le statistiche provvisorie relative al 1962 (cfr. la tabella seguente), la produzione mondiale di acciaio greggio, con circa 370 milioni di t metriche prodotti lo scorso anno, ha conquistato un nuovo primato. L'incremento della produzione, che di 8 milioni di t rispetto al 1961, pari a + 2,3 %, tuttavia nettamente inferiore a quello raggiunto negli anni precedenti (18 milioni di t nel 1961, 36 nel 1960, ecc.).

La diminuzione del tasso di espansione della produzione mondiale di acciaio registrata nel 1962, si spiega con le tendenze divergenti constatate nelle varie zone di produzione.

- a) Nei paesi anglosassoni, la produzione registra una diminuzione o una stabilizzazione: — 7,2 % nel Regno Unito e + 0,7 % negli Stati Uniti.
- b) Negli altri paesi terzi l'espansione è proseguita, in generale, a pieno ritmo: + 7,9 % nell'Unione Sovietica e + 7,6 % negli altri paesi del blocco orientale. In Giappone, ove vi era stato un considerevole sviluppo della produzione nel corso degli anni precedenti, si registra tuttavia un tasso di espansione di — 2,5 %. Per la Cina, il tasso di + 5,6 % assume un valore puramente approssimativo, data la mancanza di dati ufficiali di qualsiasi genere (non è escluso che questa mancanza costituisca la prova di una diminuzione della produzione avvenuta in quello Stato!). Negli altri paesi, infine, si constata un tasso del 6,5 %.
- c) Nei paesi della CECA la produzione globale di acciaio greggio è rimasta stabile per il terzo anno consecutivo. Con 72,7 milioni di t, la produzione globale del 1962 è infatti di appena 0,7 % inferiore a quella del 1961. La situazione dei diversi Paesi della Comunità non è tuttavia la stessa. Tre di essi hanno conseguito un lieve sviluppo della loro produzione: Paesi Bassi (+ 5,8 %), Belgio (+ 4,9 %), Italia (+ 3,9 %). Va tenuto conto che in Belgio vi era stato uno sciopero all'inizio dell'anno. Gli altri tre paesi hanno dovuto diminuire la loro produzione: Germania (— 2,7 %), Lussemburgo (— 2,5 %), Francia (— 2,0 %). Va notato che questa lieve diminuzione della produzione si è verificata nei principali paesi esportatori della Comunità, eccetto il Belgio.

Le aliquote di ciascun paese nella produzione totale della Comunità hanno subito, dopo il 1952, l'evoluzione seguente:

**De staalproductie in de Gemeenschap
en in de wereld
(1952-1962)**

Volgens de voorlopige statistieken betreffende het jaar 1962 (zie onderstaande tabel) heeft de wereldproductie van ruwstaal, welke verleden jaar een peil van ongeveer 370 miljoen ton bereikte, opnieuw de voorafgaande records gebroken. De stijging van de produktie — 8,4 miljoen ton ten opzichte van 1961, dat wil zeggen + 2,3 % — is echter belangrijk geringer dan die welke in de loop van de voorafgaande jaren werd waargenomen (18 miljoen ton in 1961, 36 miljoen ton in 1960, enz.).

Deze vermindering van de procentuele expansie van de wereldproductie van ruwstaal in 1962 is het gevolg van uiteenlopende ontwikkelingen welke in de verschillende produktiegebieden werden waargenomen.

- a) In de Angelsaksische landen stelt men een daling resp. stabilisering van de produktie vast: — 7,2 % in Engeland en + 0,7 % in de Verenigde Staten.
- b) In de overige derde landen heeft de expansie zich in het algemeen krachtig voortgezet: + 7,9 % in de U.S.S.R. en + 7,6 % in de overige landen van het oostelijk blok; daarentegen is het aandeel van Japan, dat zijn produktie in de voorafgaande jaren aanmerkelijk wist uit te breiden, in geringe mate teruggelopen (— 2,5 %). Het groeipercentage voor China (+ 5,6 %) is slechts een zeer globale raming, daar officiële cijfers niet ter beschikking zijn (zelfs een produktievermindering is niet uitgesloten, hetgeen verklaard zou kunnen worden door het uitblijven van officiële cijfers). De overige landen verhoogden hun produktie met gemiddeld 6,5 %.
- c) In de landen van de Gemeenschap is de totale produktie van ruwstaal reeds voor het derde achtereenvolgende jaar constant gebleven. De produktie in het jaar 1962 bedroeg 72,7 miljoen ton d.w.z. een vermindering van 0,7 % t.o.v. het voorafgaande jaar. De situatie is echter zeer verschillend in de landen onderling: Drie landen konden hun produktie enigszins opvoeren, te weten Nederland met 5,8 %, België met 4,9 % en Italië met 3,9 %. In het geval van België dient evenwel rekening te worden gehouden, dat de produktie voor 1961 door een staking in het begin van het jaar werd beïnvloed. De drie overige landen noteerden een daling van hun produktie: Duitsland (BR) (— 2,7 %), Luxemburg (— 2,5 %) en Frankrijk (— 2,0 %). Het is opmerkelijk, dat de belangrijkste exportlanden van de Gemeenschap, met uitzondering van België een lichte daling van de produktie hebben genoteerd.

Het respectievelijke aandeel van elk land in de totale produktie der Gemeenschap heeft zich sedert 1952 als volgt ontwikkeld:

	Deutschl. (BR)	France	Italia	Nederland	UEBL — BLEU		EGKS CECA
					Belgique/ België	Luxembourg	
1952	44,46	25,94	8,44	1,65	12,34	7,17	100,0
1961	45,68	24,00	12,45	2,69	9,56	5,62	100,0
1962	44,79	23,70	13,03	2,87	10,10	5,51	100,0

Production d'acier brut dans la Communauté et dans le monde
Produzione di acciaio grezzo nella Comunità e nel mondo

Rohstahlerzeugung in der Gemeinschaft und in der Welt
Ruwstaalproductie in de gemeenschap en in de wereld

1952 — 1962

Land · Pays Paese · Land	Rohstahlerzeugung · Production d'acier brut · Produzione di acciaio grezzo · Ruwstaal productie											± 1962:		Anteil an der Welterzeugung Part de la production mondiale Parte della produzione mondiale Aandeel aan de wereldruwstaalproductie										
	1952	1953	1954	1955	1956	1957	1958	1959	1960	1961	1962 (a)	1960	1961	1952	1954	1955	1956	1957	1958	1959	1960	1961	1962	
	1000 t											%												
	1	2	3	4	5	6	7	8	9	10	11	12	13	14	15	16	17	18	19	20	21	22	23	
Deutschland (BR)	18 629	18 102	20 240	24 502	26 563	27 973	26 270	29 435	34 100	33 458	32 561	— 4,5	— 2,7	8,6	9,0	9,0	9,3	9,4	9,6	9,6	9,9	9,3	8,8	
France	10 867	9 997	10 627	12 631	13 441	14 100	14 633	15 197	17 300	17 577	17 232	— 0,4	— 2,0	5,0	4,7	4,6	4,7	4,8	5,4	4,9	5,0	4,9	4,6	
Italia	3 535	3 500	4 207	5 395	5 908	6 787	6 271	6 762	8 229	9 124	9 476	+ 15,2	+ 3,9	1,6	1,9	2,0	2,0	2,3	2,3	2,2	2,4	2,5	2,6	
Nederland	693	874	937	979	1 051	1 185	1 437	1 670	1 942	1 970	2 085	+ 7,4	+ 5,8	0,3	0,4	0,4	0,4	0,4	0,5	0,5	0,6	0,5	0,6	
UEBL Belgique-België	5 170	4 527	5 003	5 894	6 376	6 267	6 007	6 434	7 181	7 002	7 344	+ 2,3	+ 4,9	2,4	2,2	2,1	2,2	2,1	2,2	2,1	2,1	1,9	2,0	
Luxembourg	3 002	2 658	2 828	3 226	3 456	3 493	3 379	3 663	4 084	4 113	4 010	— 1,8	— 2,5	1,4	1,3	1,2	1,2	1,2	1,2	1,2	1,2	1,2	1,1	
EGKS · CECA	41 896	39 658	43 842	52 627	56 795	59 805	57 997	63 161	72 836	73 244	72 708	— 0,2	— 0,7	19,4	19,5	19,3	19,8	20,2	21,2	20,5	21,2	20,2	19,7	
Großbritannien } Royaume-Uni }	16 681	17 891	18 817	20 107	20 978	22 047	19 873	20 509	24 694	22 439	20 819	— 15,7	— 7,2	7,7	8,3	7,4	7,3	7,5	7,3	6,8	7,2	6,2	5,6	
USA	87 766	104 118	82 140	108 647	107 575	105 148	79 114	87 066	91 920	90 453	91 100	— 0,9	+ 0,7	40,8	36,4	39,8	37,5	35,5	28,9	28,3	26,8	25,0	24,6	
UdSSR · URSS	34 492	38 128	41 434	45 271	48 698	51 043	54 868	59 950	65 292	70 700	76 300	+ 16,9	+ 7,9	16,1	18,4	16,6	17,0	17,2	20,1	19,5	19,0	19,6	20,6	
Ostblockstaaten (b) } Pays du bloc orient- tal (b) }	11 225	12 695	13 044	14 211	15 329	16 153	17 394	18 849	21 240	22 687	24 400	+ 14,9	+ 7,6	5,2	5,8	5,2	5,3	5,5	6,4	6,1	6,2	6,3	6,6	
Japan · Japon	6 988	7 662	7 750	9 408	11 106	12 570	12 118	16 629	22 138	28 268	27 548	+ 24,4	— 2,5	3,2	3,4	3,5	3,9	4,2	4,4	5,4	6,4	7,8	7,5	
China · Chine	1 350	1 770	2 230	2 850	4 520	5 250	8 000	13 350	16 500	18 000	19 000	+ 15,2	+ 5,6	0,6	1,0	1,0	1,6	1,8	2,9	4,3	4,8	5,0	5,1	
Übrige Länder (c) } Autres pays (c) }	14 847	15 245	16 368	19 752	21 839	23 857	23 916	27 975	28 908	35 809	38 125	+ 31,9	+ 6,5	7,0	7,2	7,2	7,6	8,1	8,8	9,1	8,4	9,9	10,3	
Welt (c) · Monde (c)	215 245	237 167	225 625	272 693	286 849	295 873	273 280	307 489	343 500	361 600	370 000	+ 7,7	+ 2,3	100	100	100	100	100	100	100	100	100	100	

(a) Chiffres provisoires · Cifre provvisorie
 (b) Zone d'occupation soviétique d'Allemagne, Bulgarie, Pologne, Roumanie, Tchécoslovaquie, Hongrie
 Zone di occupazione sovietica di Germania, Bulgaria, Polonia, Romania, Cecoslovacchia, Ungheria
 (c) Estimation · Stima

(a) Vorläufige Zahlen · Voorlopige cijfers
 (b) Sowjet. Besatzungszone Deutschlands, Bulgarien, Polen, Rumänien, Tschechoslowakei, Ungarn
 Sowjet-bezettingzone van Duitsland, Bulgarije, Polen, Roemenië, Tsjechoslowakije, Hongarije
 (c) Schätzung · Raming

ZUSAMMENFASSENDE ÜBERSICHTEN

DONNÉES RÉCAPITULATIVES PRINCIPALES

PRINCIPALI DATI RIASSUNTIVI

SAMENVATTENDE OVERZICHTEN

1

Extraction brute de minerais de fer
Estrazione grezza di minerale di ferro

1000 t

Zeit Période Periodo Tijdvak	Deutschland (BR)	France	Italia	UEBL - BLEU		EGKS CECA	Großbritannien Royaume-Uni (a)
				Belgique België	Luxembourg		
1952	15 408	41 184	1 320	132	7 284	65 292	16 493
1953	14 621	42 924	1 429	100	7 168	66 242	16 071
1954	13 039	44 362	1 601	81	5 887	64 970	15 807
1955	15 682	50 885	2 151	106	7 204	76 028	16 484
1956	16 928	53 359	2 650	144	7 594	80 675	16 503
1957	18 320	58 525	2 610	138	7 843	87 435	17 179
1958	17 984	60 167	2 150	124	6 636	87 061	14 850
1959	18 063	61 597	2 045	142	6 509	88 356	15 108
1960	18 869	67 724	2 138	160	6 978	95 869	17 325
1961	18 866	67 395	2 065	115	7 458	95 899	16 975
1962	16 643	67 119	1 983	81	6 507	92 333	
1960 I	1 564	5 637	162	14	579	7 956	1 310
II	1 542	5 775	173	14	565	8 069	1 355
III	1 626	6 160	191	17	625	8 619	1 764 (e)
IV	1 534	5 748	182	14	572	8 050	1 325
V	1 585	5 746	191	13	525	8 060	1 371
VI	1 520	5 575	176	15	566	7 852	1 507 (e)
VII	1 587	5 091	199	12	594	7 483	1 228
VIII	1 582	4 574	185	13	589	6 943	1 632 (e)
IX	1 564	5 869	186	13	580	8 212	1 366
X	1 590	6 020	157	13	617	8 397	1 397
XI	1 586	5 707	170	13	579	8 055	1 749 (e)
XII	1 589	5 821	166	9	587	8 172	1 321
1961 I	1 582	5 868	167	8	546	8 170	1 427
II	1 526	5 638	163	9	535	7 871	1 438
III	1 620	6 273	189	11	654	8 746	1 782 (e)
IV	1 556	5 570	173	10	616	7 294	1 272
V	1 638	5 705	181	10	636	8 170	1 694 (e)
VI	1 596	6 017	166	11	671	8 461	1 323
VII	1 573	5 143	194	10	669	7 590	1 270
VIII	1 635	4 360	183	11	673	6 863	1 550 (e)
IX	1 572	5 817	189	12	655	8 245	1 189
X	1 565	5 707	182	9	616	8 080	1 128
XI	1 562	5 786	130	6	606	8 090	1 552 (e)
XII	1 441	5 526	144	7	582	7 700	1 170
1962 I	1 490	6 097	177	7	617	8 388	1 409 (e)
II	1 394	5 550	160	6	539	7 649	1 188
III	1 445	6 283	159	6	600	8 493	1 284
IV	1 335	5 638	141	6	540	7 660	1 203
V	1 441	5 939	174	7	492	8 053	1 533 (e)
VI	1 386	5 732	163	5	470	7 756	1 198
VII	1 397	4 925	207	7	528	7 063	1 233
VIII	1 382	4 444	184	6	505	6 522	1 347 (e)
IX	1 365	5 590	179	5	581	7 720	1 133
X	1 439	6 008	167	8	578	8 200	1 577 (e)
XI	1 391	5 686	141	9	531	7 758	1 246
XII	1 177	5 227	131	9	526	7 701	
1963 I p	1 258	5 804	140	9	515	7 726	
II p	1 168	5 384	140				

(e) Mois de 5 semaines, tous les autres mois 4 semaines
Mese di 5 settimane, tutti gli altri mesi di 4 settimane

(e) Monate zu 5 Wochen, alle anderen Monate zu 4 Wochen
Maanden van 5 weken, alle andere maanden 4 weken

Eisenerzförderung (Roherz)

Bruto-ijzerertswinning

1

1000 t

Schweden Suède (a)	UdSSR URSS (c)	Vereinigte Staaten USA (b)	Kanada Canada (d)	Venezuela Venezuela (d)	Welt Monde (c)	Zeit Période Período Tijdvak	
16 949	52 583	99 489	4 786	1 978	302 000	1952	
16 983	59 650	119 888	5 888	2 296	346 000	1953	
15 416	64 346	79 118	6 192	5 421	310 000	1954	
17 450	71 862	106 655	14 841	8 437	379 000	1955	
19 061	78 079	98 856	19 958	11 016	403 000	1956	
19 983	84 167	107 070	20 239	15 384	436 500	1957	
18 605	88 801	68 665	14 106	15 480	403 000	1958	
18 284	94 500	59 867	19 372	17 018	431 000	1959	
21 317	107 000	88 697	19 372	19 750	515 000	1960	
23 129	118 000	72 678	18 412	14 584	510 000	1961	
	128 000	74 100 p				1962	
1 640	25 200	4 102	462	1 673	.	I 1960	
1 760		4 076	271	1 458	.	II	
1 922		4 569	199	1 729	.	III	
1 739		7 552	320	1 534	.	IV	
1 828		26 400	11 983	2 456	1 766	.	V
1 696			11 751	3 077	1 678	.	VI
960		10 448	3 347	1 524	.	VII	
1 819		27 600	11 067	3 231	1 803	.	VIII
1 994			9 107	2 459	1 679	.	IX
1 983		27 800	6 376	2 198	1 562	.	X
2 031			3 936	844	1 540	.	XI
1 945			3 730	508	1 581	.	XII
1 995	3 375		421	1 592	.	I 1961	
1 972	27 800	3 320	256	1 560	.	II	
2 158		3 636	234	1 436	.	III	
2 057	29 500	3 611	310	1 098	.	IV	
1 944		6 683	1 318	1 185	.	V	
1 947	30 500	8 571	2 421	1 152	.	VI	
1 066		7 949	2 686	1 162	.	VII	
1 913	30 500	9 178	3 064	1 123	.	VIII	
2 204		8 586	2 726	993	.	IX	
2 171	30 200	8 020	2 967	1 122	.	X	
1 958		5 102	1 069	1 106	.	XI	
1 744	3 755	910	1 036	.	XII		
1 941	30 500	3 963	411	1 118	.	I 1962	
1 914		3 569	468	1 078	.	II	
2 339	31 600	4 078	447	1 284	.	III	
1 752		4 664	993	1 035	.	IV	
2 035	33 000	9 590	3 217	1 248	.	V	
1 489		9 722	3 837	1 673	.	VI	
908	33 000	9 145	3 569	1 260	.	VII	
2 167		9 166	3 183		.	VIII	
1 822	32 900	7 575	3 495		.	IX	
2 032		5 630	3 254		.	X	
		3 253			.	XI	
		3 735			.	XII	

Quelle } (a) Monthly Statistics of the British Iron and Steel Board - BISF
Source } (b) Mineral Trade Notes — Bureau of Mines — US Department of the Interior
Fonte } (c) Eisen- und Stahlstatistik — Statistisches Bundesamt — Außenstelle Düsseldorf
Bron } (d) Monthly Bulletin of Statistics — United Nations

Production de fonte brute (a) en quantité absolue, et en % de la production d'acier brut
Produzione di ghisa grezza (a) in quantità assoluta, e in % della produzione di acciaio grezzo

Zeit Période Periodo Tijdvak	Deutschland (BR)	France	Italia	Nederland	UEBL · BLEU		EGKS CECA
					Belgique België	Luxembourg	
	1	2	3	4	5	6	7
Roheisenerzeugung · 1000 t · Production de fonte brute							
1952	15 427	9 772	1 143	539	4 781	3 076	34 738
1953	14 036	8 664	1 254	591	4 228	2 719	31 492
1954	15 009	8 838	1 298	610	4 573	2 800	33 128
1955	19 361	10 941	1 677	669	5 343	3 048	41 039
1956	20 594	11 419	1 935	662	5 683	3 272	43 565
1957	21 483	11 884	2 138	701	5 579	3 329	45 114
1958	19 742	11 951	2 107	917	5 524	3 275	43 516
1959	21 602	12 438	2 121	1 137	5 965	3 411	46 676
1960	25 739	14 005	2 715	1 347	6 520	3 713	54 039
1961	25 431	14 395	3 092	1 456	6 459	3 775	54 608
1962 p	24 251	13 952	3 583	1 573	6 771	3 585	53 715
1962 I	2 027	1 176	270	125	555	307	4 460
II	1 888	1 095	250	127	533	281	4 174
III	2 099	1 238	287	145	595	318	4 682
IV	1 945	1 154	261	109	564	296	4 329
V	2 086	1 222	296	116	593	296	4 609
VI	2 002	1 149	306	126	567	287	4 437
VII	2 134	1 148	339	151	528	302	4 602
VIII	2 110	995	332	148	561	287	4 433
IX	2 056	1 155	296	129	582	303	4 521
X	2 108	1 229	322	136	568	312	4 675
XI	1 961	1 184	302	124	550	302	4 423
XII p	1 835	1 203	322	137	575	294	4 366
1963 I p	1 980	1 208	311	126	580	305	4 510
II p	1.772	1 120	283	120	522	275	4 092
Roheisenerzeugung in % der Rohstahlerzeugung							
Rapport $\frac{\text{fonte}}{\text{acier}}$ en %							
1952	82,8	89,9	32,3	77,8	92,5	102,5	82,9
1953	77,5	86,7	35,8	67,6	93,4	102,3	79,4
1954	74,2	83,2	30,9	65,1	91,4	99,0	75,6
1955	79,0	86,6	31,1	68,3	90,7	94,5	78,0
1956	77,5	85,0	32,8	63,0	89,1	94,7	76,7
1957	76,8	84,3	31,5	59,2	89,0	95,3	75,4
1958	75,2	81,7	33,6	63,8	92,0	96,9	75,0
1959	73,3	81,8	31,4	68,1	92,7	93,1	73,9
1960	75,5	81,0	33,0	69,4	90,8	90,0	74,2
1961	76,0	81,9	33,9	73,9	92,2	91,8	74,4
1962 p	74,5	81,0	37,8	75,4	92,1	89,4	73,9
1961 1	73,6	80,0	31,7	69,7	88,6	92,3	72,3
2	76,0	81,6	34,8	76,4	91,4	91,3	74,7
3	76,8	84,0	35,4	73,3	93,6	90,4	75,7
4	77,8	82,3	34,0	76,6	94,6	93,1	75,6
1962 1	74,5	80,4	33,4	78,0	90,3	91,4	73,1
2	74,3	80,8	37,4	69,4	91,8	88,3	73,6
3	73,8	81,2	42,4	78,0	94,6	88,9	74,5
4	75,4	81,2	38,3	76,5	92,2	88,9	74,3

(a) Production nette, sans fonte repassée, fonte Spiegel et ferro-manganèse carburé au haut fourneau et au four électrique à fonte et, pour l'Allemagne (R.F.), ferro-silicium au haut fourneau

(b) Sans ferro-alliages

(c) Estimation

(d) Mois de cinq semaines, tous les autres mois quatre semaines

(a) Produzione netta, escluse la ghisa di rifusione, ghisa speculare, ferro manganese carburato all'alto forno ed al forno elettrico per ghisa e, per la Germania (R.F.), ferro silicio all'alto forno

(b) Senza ferro-leghe

(c) Valutazione

(d) Mese di cinque settimane, tutti gli altri mesi di quattro settimane

Roheisenerzeugung (a) in absoluten Mengen und in % der Rohstahlerzeugung
Produktie van ruwijzer (a) in werkelijke hoeveelheden en in % van de ruwstaalproduktie

2

Großbritannien Royaume-Uni	Österreich Autriche	UdSSR URSS	USA	Japan (b) Japon	Welt (c) Monde	Zeit Période Periodo Tijdvak
8	9	10	11	12	13	

Produzione di ghisa grezza · 1000 t · Produktie van ruwijzer

10 900	1 173	25 071	56 382	3 474	152 400	1952
11 354	1 321	27 415	68 816	4 518	168 900	1953
12 074	1 354	29 972	53 240	4 608	158 100	1954
12 670	1 506	33 310	70 522	5 217	190 500	1955
13 381	1 737	35 754	68 843	5 987	198 500	1956
14 511	1 960	37 040	71 977	6 815	209 300	1957
13 180	1 818	39 600	52 401	7 394	194 200	1958
12 783	1 837	42 972	55 134	9 446	221 200	1959
16 015	2 232	46 757	61 072	11 896	253 300	1960
14 983	2 263	50 893	59 235	15 821	264 400	1961
13 911	2 118	55 300	60 138	17 971		1962
1 279 (d)	157	13 400	6 238	1 524	.	I 1962
1 095	157		5 863	1 392	.	II
1 125	190		6 498	1 552	.	III
1 079	184		5 882	1 506	.	IV
1 383 (d)	192		5 011	1 510	.	V
1 083	184		4 206	1 448	.	VI
1 063	187		3 859	1 470	.	VII
1 233 (d)	185		4 196	1 506	.	VIII
1 102	175		4 259	1 503	.	IX
1 401 (d)	183		4 579	1 548	.	X
1 054	170	14 400	4 664	1 512	XI	
1 011	154		4 885	1 502	XII	
1 253 (d)			5 102		I 1963	

*Rapporto ghisa in %
acciaio*

Produktie van ruwijzer in % van de ruwstaalproduktie

65,3	111,0	72,7	64,2	49,7	70,8	1952
63,5	103,0	71,9	66,1	59,0	71,2	1953
64,2	81,9	72,3	64,8	59,5	70,1	1954
63,0	82,6	73,6	64,9	55,5	69,9	1955
63,8	83,6	73,4	64,0	53,9	69,2	1956
65,8	78,1	72,4	68,5	54,2	70,7	1957
66,3	76,0	72,1	66,2	61,0	71,1	1958
62,3	72,3	71,7	63,3	56,8	71,9	1959
64,9	70,6	71,7	66,4	53,7	73,7	1960
66,8	72,9	72,0	65,5	56,0	72,9	1961
66,8	71,3	72,5	66,1	65,0	.	1962
64,6	68,2	71,1	62,3	56,1	.	1 1961
65,4	81,8	72,2	63,3	55,5	.	2
72,2	72,3	72,1	66,9	55,1	.	3
66,0	69,2	72,6	68,0	57,1	.	4
66,0	66,1	71,7	65,8	61,2	.	1 1962
64,6	75,0	72,5	69,8	66,2	.	2
70,4	71,9	73,0	65,0	67,3	.	3
66,7	72,6	74,6	64,5	67,0	.	4

(a) Einschl. Spiegeleisen und kohlenstoffreiches Ferromangan auch aus Elektro-Roheisenöfen, und für Deutschland (BR) einschl. Hochofen-Ferrosilizium— ohne umgeschmolzenes Roheisen

(b) Ohne Ferrolegierungen

(c) Geschätzt

(d) Monate zu 5 Wochen, alle anderen Monate zu 4 Wochen

(a) Inclusief spiegelijzer en koolstofrijk ferromangaan, ook uit elektrische ruwijzerovens, en voor Duitsland (BR) inclusief hoogoven-ferrosilicium — excl. omgesmolten ruwijzer

(b) Zonder ferrolegeringen

(c) Raming

(d) Maanden van 5 weken, alle andere maanden 4 weken

Production d'acier brut (lingots et moulages) (a) et part en % de la production mondiale

Produzione di acciaio grezzo (lingotti e acciaio spillato per getti), (a) e parte in % della produzione mondiale

Zeit Période Periodo Tijdvak	Deutschland (BR)	France	Italia	Nederland	UEBL · BLEU		EGKS CECA
					Belgique België	Luxembourg	
	1	2	3	4	5	6	7
Rohstahlerzeugung · 1000 t · Production d'acier brut							
1952	18 629	10 867	3 535	693	5 170	3 002	41 896
1953	18 102	9 997	3 500	874	4 527	2 658	39 658
1954	20 240	10 627	4 207	937	5 003	2 828	43 842
1955	24 502	12 631	5 395	979	5 894	3 226	52 627
1956	26 563	13 441	5 908	1 051	6 376	3 456	56 795
1957	27 973	14 100	6 787	1 185	6 267	3 493	59 805
1958	26 270	14 633	6 271	1 437	6 007	3 379	57 997
1959	29 435	15 197	6 762	1 670	6 434	3 663	63 161
1960	34 100	17 300	8 229	1 942	7 181	4 084	72 836
1961	33 458	17 577	9 124	1 970	7 002	4 113	73 244
1962 p	32 561	17 232	9 476	2 085	7 344	4 010	72 708
1962 I	2 647	1 453	794	168	606	326	5 994
II	2 554	1 373	764	163	596	310	5 760
III	2 869	1 540	860	178	661	355	6 463
IV	2 605	1 431	765	162	604	332	5 899
V	2 825	1 486	826	174	648	334	6 293
VI	2 694	1 447	720	170	626	329	5 986
VII	2 920	1 373	804	191	524	335	6 147
VIII	2 872	1 198	717	184	621	321	5 913
IX	2 748	1 481	753	176	622	347	6 127
X	2 860	1 528	810	182	612	362	6 354
XI	2 672	1 463	843	167	610	342	6 097
XII p	2 295	1 461	820	170	614	317	5 677
1963 I p	2 643	1 464	850	177	626	342	6 102
II p	2 405	1 415	785	163	570	315	5 653
Anteil an der Welterzeugung (%) · Part en % de la production mondiale							
1952	8,6	5,0	1,6	0,3	2,4	1,4	19,4
1953	7,6	4,3	1,5	0,4	1,9	1,1	16,8
1954	9,0	4,7	1,9	0,4	2,2	1,3	19,5
1955	9,0	4,6	2,0	0,4	2,1	1,2	19,3
1956	9,3	4,7	2,0	0,4	2,2	1,2	19,8
1957	9,4	4,8	2,3	0,4	2,1	1,2	20,2
1958	9,6	5,4	2,3	0,5	2,2	1,2	21,2
1959	9,6	4,9	2,2	0,5	2,1	1,2	20,5
1960	9,9	5,0	2,4	0,6	2,1	1,2	21,2
1961	9,2	4,9	2,5	0,5	1,9	1,1	20,2
1962							

(a) Y compris la production d'acier liquide pour moulage des fonderies d'acier indépendantes

(b) Y compris la production des fonderies d'acier indépendantes non recensées par l'American Iron and Steel Institute

(c) Estimation

(d) Mois de cinq semaines, tous les autres mois quatre semaines

(a) Ivi compresa la produzione di acciaio liquido per getti delle fonderie d'acciaio indipendenti

(b) Ivi compresa la produzione delle fonderie di acciaio indipendenti non censite dall'American Iron and Steel Institute

(c) Valutazione

(d) Mese di cinque settimane, tutti gli altri mesi di quattro settimane

Rohstahlerzeugung (Blöcke und Flüssigstahl) (a) sowie Anteil in % an der Weltrohstahlerzeugung
Produktie van ruwstaal (blokken en vloeibaar staal voor gietwerk) (a) en aandeel in % van de wereldproduktie

3

Großbritannien Royaume-Uni	Österreich Autriche	UdSSR URSS	USA (b)	Japan Japon	Welt (c) Monde	Zeit Période Periodo Tijdvak
8	9	10	11	12	13	

Produzione di acciaio grezzo - 1000 t - Ruwstaalproduktie

16 681	1 057	34 492	87 766	6 988	215 245	1952	
17 891	1 283	38 128	104 118	7 662	237 167	1953	
18 817	1 653	41 434	82 140	7 750	225 625	1954	
20 107	1 823	45 271	108 647	9 408	272 693	1955	
20 987	2 078	48 698	107 575	11 106	286 849	1956	
22 047	2 509	51 176	105 148	12 570	295 873	1957	
19 873	2 393	54 920	79 114	12 118	273 280	1958	
20 509	2 522	59 950	87 066	16 629	307 489	1959	
24 694	3 163	65 292	91 920	22 138	343 500	1960	
22 439	3 103	70 700	90 453	28 268	361 600	1961	
20 819	2 969	76 300	91 143	27 548	370 000	1962	
1 939 (d)	246	}	9 559	2 511	.	I 1962	
1 688	240		18 900	8 969	2 324	.	II
1 677	277			9 811	2 463	.	III
1 665	241			8 548	2 301	.	IV
2 184 (d)	259		19 000	7 029	2 285	.	V
1 642	247			6 263	2 151	.	VI
1 491	261			5 709	2 156	.	VII
1 621 (d)	256		19 100	6 602	2 252	.	VIII
1 714	244			6 738	2 280	.	IX
2 187 (d)	269			7 199 p	2 298	.	X
1 619	236		19 300	7 239 p	2 228	.	XI
1 391	193			7 477	2 307	.	XII
1 952 (d)			7 764 p			I 1963	

Parte in % della produzione mondiale - Aandeel in % van de wereldproduktie

7,7	0,5	16,1	40,8	3,2	100	1952
7,5	0,5	16,2	44,1	3,3	100	1953
8,3	0,7	18,4	36,4	3,4	100	1954
7,4	0,7	16,6	39,8	3,5	100	1955
7,3	0,7	17,0	37,5	3,9	100	1956
7,5	0,9	17,2	35,5	4,2	100	1957
7,3	0,9	20,1	28,9	4,4	100	1958
6,8	0,8	19,5	28,3	5,4	100	1959
7,2	0,9	19,0	26,8	6,4	100	1960
6,2	0,9	19,5	24,9	7,8	100	1961
5,6	0,8	20,6	24,6	7,4	100	1962

(a) Einschließlich der Erzeugung von Flüssigstahl für Stahlguß der unabhängigen Stahlgießereien

(b) Einschließlich der Erzeugung der unabhängigen Stahlgießereien, die nicht vom American Iron and Steel Institute erfaßt werden

(c) Geschätzt

(d) Monate zu 5 Wochen, alle anderen Monate zu 4 Wochen

(a) Met inbegrip van de produktie van vloeibaar staal voor gietwerk der zelfstandige staalgietereien

(b) Inclusief de produktie der onafhankelijke staalgietereien, welke niet door het American Iron and Steel Institute worden geënqueteerd

(c) Raming

(d) Maanden van 5 weken, alle andere maanden 4 weken

Consommation apparente d'acier brut, par pays, et en kg par habitant (taux annuel), dans la Communauté (a)

Consumo apparente di acciaio grezzo, per paesi, e in kg per abitante (tasso annuo), nella Comunità (a)

A) En considérant seulement dans le Commerce Extérieur les produits du Traité

Considerati nel commercio estero solamente i prodotti del Trattato

A) Berechnet unter Beschränkung auf die unter den Vertrag fallenden Erzeugnisse

Aleen rekening houdend met de produkten die onder het Verdrag vallen

Zeit Période Periodo Tijdvak	Deutschland (BR)		France		Italia		Nederland		UEBL BLEU		EGKS CECA	
	1000 t	kg	1000 t	kg	1000 t	kg	1000 t	kg	1000 t	kg	1000 t	kg
	1	2	3	4	5	6	7	8	9	10	11	12
1949	9 224	188	8 133	196	2 507	54	1 328	133	1 852	208	23 044	148
1950	11 512	230	6 939	166	3 067	66	1 492	148	2 190	245	25 200	160
1951	12 434	246	8 226	196	3 639	77	1 614	157	2 312	258	28 225	178
1952	15 578	306	9 350	221	4 090	86	1 769	170	2 487	275	33 274	208
1953	15 532	302	8 379	196	4 417	93	2 052	196	2 542	280	32 922	204
1954	18 075	348	9 069	212	5 098	106	1 996	188	2 424	266	36 662	226
1955	22 880	437	9 978	231	5 945	124	2 357	219	2 674	292	43 834	268
1956	23 476	443	11 641	267	6 203	128	2 408	221	2 812	305	46 540	282
1957	23 326	434	12 830	291	6 668	138	2 522	229	2 847	306	48 193	289
1958	22 732	418	13 062	293	6 619	136	2 227	199	2 477	265	47 117	280
1959	25 749	468	11 970	265	7 469	152	2 428	214	2 660	283	50 276	296
1960	30 131	542	14 024	308	9 451	192	2 845	248	2 597	274	59 048	345
1961	29 537	524	14 928	325	11 232	227	2 860	246	3 476	365	62 033	358
1959 1	5 563	406	3 147	280	1 577	129	550	195	538	229	11 375	268
2	6 186	450	2 990	265	1 900	155	572	202	598	254	12 245	288
3	7 123	516	2 438	216	1 907	155	638	224	631	268	12 737	299
4	6 877	498	3 395	299	2 085	169	668	234	894	379	13 919	326
1960 1	7 314	528	3 522	310	2 105	171	661	231	643	272	14 245	333
2	7 275	524	3 748	329	2 352	191	735	256	730	308	14 840	346
3	8 350	599	3 043	267	2 391	194	730	253	707	298	15 221	354
4	7 192	514	3 711	325	2 603	210	719	249	517	218	14 742	343
1961 1	7 779	554	3 943	344	2 684	217	705	243	834	351	15 945	369
2	7 649	542	3 916	341	2 771	224	754	259	918	386	16 008	370
3	7 467	527	3 253	283	2 660	215	696	238	835	351	14 911	344
4	6 642	469	3 816	330	3 117	250	705	241	889	373	15 169	349
1962 1	7 307	515	3 950	341	3 085	248	687	234	773	323	15 802	363
2	7 220	507	3 834	328	3 043	244	724	245	737	308	15 558	356
3	7 937	556	3 373	286	3 069	246	660	223	737	307	15 776	359
4												

(a) Production + importations — exportations ± variations des stocks (stocks en usine et chez les négociants). On a converti en équivalent d'acier brut les tonnages importés et exportés et les variations des stocks en utilisant les coefficients suivants:

Produits du Traité:
Lingots: 1,00; Demi-produits: 1,18; Produits plats: 1,43; Matériel de voie: 1,30; Autres produits du Traité: 1,27

Produits hors Traité:
Tubes, tréfilés, etc.: 1,35

(b) Tubes, fil tréfilé, feuillards laminés à froid, profilés à froid, produits étirés, produits sidérurgiques forgés

(a) Produzione + importazioni — esportazioni ± delle scorte (scorte presso gli stabilimenti e presso i negozianti). Sono stati convertiti in equivalente di acciaio grezzo i quantitativi importati e esportati e le variazioni delle scorte utilizzando i coefficienti seguenti:

Prodotti del Trattato:
Lingotti: 1,00; Semi-prodotti: 1,18; Prodotti piatti: 1,43; Materiale ferroviario: 1,30; Altri prodotti del Trattato: 1,27

Prodotti non considerati nel Trattato:
Tubi, trafilati, etc.: 1,35

(b) Tubi, fili trafilati, nastri laminati a freddo, profilati a freddo, prodotti stirati, prodotti siderurgici forgiati

Marktversorgung mit Rohstahl nach Ländern der Gemeinschaft, insgesamt und in kg pro Kopf der Bevölkerung (Jahresniveau) (a)

4

Berekend verbruik van ruwstaal per land van de Gemeenschap — Totaal en in kg per hoofd van de bevolking (op jaarbasis) (a)

B) En incluant dans le Commerce Extérieur les produits hors Traité (b)

B) Berechnet unter Einbeziehung der nicht unter den Vertrag fallenden Erzeugn. in den Außenhandel (b)

Conglobando nel commercio estero i prodotti non contemplati dal Trattato (b)

Met inbegrip van de niet onder het Verdrag vallende produkten in de buitenlandse handel (b)

Zeit Période Período Tijdvak	Deutschland (BR)		France		Italia		Nederland		UEBL BLEU		EGKS CECA	
	1000 t	kg	1000 t	kg	1000 t	kg	1000 t	kg	1000 t	kg	1000 t	kg
	1	2	3	4	5	6	7	8	9	10	11	12
1949	8 958	182	7 899	191	2 415	52	1 415	142	1 771	199	22 458	144
1950	10 880	218	6 637	159	3 072	66	1 553	154	2 147	240	24 289	154
1951	11 637	230	7 753	184	3 617	77	1 670	163	2 051	229	26 728	168
1952	14 816	291	9 031	213	4 073	86	1 823	175	2 144	237	31 887	199
1953	14 820	288	8 104	190	4 312	91	2 156	205	2 358	260	31 750	197
1954	16 987	327	8 709	203	5 008	104	2 200	207	2 103	231	35 007	215
1955	21 722	415	9 452	218	5 768	120	2 586	241	2 320	253	41 848	256
1956	22 026	416	11 148	255	5 911	122	2 724	250	2 359	256	44 168	268
1957	21 442	399	12 403	281	6 431	133	2 787	253	2 449	263	45 512	273
1958	21 145	389	12 606	283	6 374	131	2 407	215	2 015	215	44 547	265
1959	24 067	437	11 134	247	7 227	148	2 658	234	2 060	219	47 146	278
1960	28 115	507	13 147	289	9 229	187	3 112	271	1 898	200	55 541	324
1961	27 639	490	14 148	308	11 010	222	3 116	268	2 801	294	58 714	339
1959 1	5 202	379	2 974	265	1 531	125	616	218	401	171	10 724	253
2	5 755	418	2 807	249	1 851	151	618	218	439	187	11 470	270
3	6 726	488	2 234	197	1 835	149	696	245	480	204	11 971	281
4	6 384	462	3 119	275	2 010	163	728	255	740	313	12 981	304
1960 1	6 747	487	3 209	283	2 029	165	732	256	463	196	13 180	308
2	6 838	492	3 523	309	2 294	186	803	280	555	234	14 013	327
3	8 064	578	2 897	254	2 345	190	799	277	542	229	14 647	341
4	6 506	465	3 518	309	2 561	207	778	269	338	142	13 701	318
1961 1	7 257	517	3 688	322	2 638	213	775	267	675	284	15 033	348
2	7 265	515	3 702	322	2 722	220	821	282	728	306	15 238	352
3	7 005	494	3 112	270	2 614	211	752	258	671	281	14 154	326
4	6 112	432	3 646	316	3 036	244	768	262	727	305	14 289	329
1962 1	6 844	482	3 855	333	3 026	243	751	256	575	241	15 051	345
2	6 810	478	3 805	326	2 961	238	774	262	546	228	14 896	341
3	7 533	527	3 356	284	2 952	237	692	234	569	237	15 102	344
4												

(a) Erzeugung + Einfuhr — Ausfuhr ± Lagerbewegung (bei den Werken und Händlern). Die ein- und ausgeführten Mengen und die Lagerbewegung werden mit folgenden Einsatzzahlen auf Rohstahlgewicht umgerechnet:

Erzeugnisse des Vertrages:
Rohblöcke: 1,00; Halbzeug: 1,18; Flacherzeugnisse: 1,43; Oberbaumaterial: 1,30; sonstige dem Vertrag unterworfenene Erzeugnisse: 1,27

Erzeugnisse außerhalb des Vertrages:
Röhren, geschmiedete, kaltgezogene und kaltgewalzte Erzeugnisse: 1,35

(b) Röhren, gezogener Draht, Kaltband und Kaltbandprofile, blankgezogenes Material, Schmiedeerzeugnisse

(a) Produktie + Invoer — Uitvoer ± Voorraadschommelingen (in de bedrijven, en bij de handelaren). De in- en uitgevoerde tonnages en de voorraadschommelingen zijn omgerekend in ruwstaal equivalent met toepassing van de volgende coëfficiënten:

Produkten die onder het Verdrag vallen:
Blokken: 1,00; Halffabrikaten: 1,18; Platte produkten: 1,43; Spoorwagemateriaal: 1,30; overige onder het Verdrag vallende produkten: 1,27

Produkten, die niet onder het Verdrag vallen:
Buizen, gesmede, koudgetrokken en koudgewalste produkten: 1,35

(b) Buizen, getrokken draad, koudgewalst bandstaal, koudgewalste profielen, getrokken materiaal en smederij-produkten

Évolution comparée, par pays, des indices: — de la consommation d'acier brut — de l'ensemble de la production industrielle — et de la production des industries transformatrices des métaux
 Evoluzione comparata, per paese, degli indici: del consumo di acciaio grezzo — della produzione industriale complessiva — e della produzione delle industrie di trasformazione dei metalli

Vergleichende Gegenüberstellung der Entwicklung der Indizes der Marktversorgung mit Rohstahl, der industriellen Produktion sowie der metallverarbeitenden Industrie nach Ländern
 Vergelijking van het verloop van het staalverbruik en van de produktie-indices algemeen zowel als van de metaalverwerkende industrie per land

Ø 1955—1959 = 100

Zeit Période Periodo Tijdvak	Industrielle Produktion · Production industrielle Produzione industriale · Industriële produktie						Marktversorgung mit Rohstahl Consommation apparente d'acier brut Consumo apparente di acciaio grezzo Berekend staalverbruik					
	Deutsch- land (BR)	France	Italia	Neder- land	UEBL BLEU	EGKS CECA	Deutsch- land (BR)	France	Italia	Neder- land	UEBL BLEU	EGKS CECA
	1	2	3	4	5	6	7	8	9	10	11	12
	A) Gesamtindex (a) · Indice général (a) A) Indice generale (a) · Algemene index (a)						C) Variante I (b) · Variante (b) C) Variante I (b) · Variant I (b)					
1950	49	62	57	66	78	56	49	58	47	62	81	53
1951	59	70	65	69	89	65	53	69	55	68	86	60
1952	62	70	66	69	85	67	66	79	62	74	92	71
1953	68	71	72	76	83	70	66	70	67	86	94	70
1954	76	78	78	86	88	78	76	76	77	84	90	78
1955	89	85	86	92	97	87	97	84	90	99	99	93
1956	96	94	93	97	103	95	99	98	94	101	104	99
1957	101	103	101	99	103	101	99	108	101	106	106	102
1958	104	107	104	99	96	104	96	110	100	93	92	100
1959	112	112	116	111	102	111	109	101	113	102	99	107
1960	126	125	134	126	109	125	127	118	143	119	96	125
1961	134	131	151	129	114	133	125	125	170	120	129	131
1961 1	132	131	145	130	106	131	132	133	163	118	124	135
2	137	135	154	133	119	137	129	132	169	126	136	136
3	127	112	143	120	108	123	126	109	162	117	124	126
4	141	141	160	131	119	141	112	128	190	118	132	129
1962 1	134	139	165	134	118	138	124	133	188	115	115	134
2	145	144	170	137	121	145	122	129	185	121	109	132
3	134	122	155	127	144	131	134	113	186	111	109	134
	B) Metallverarbeit. Ind. · Ind. transform. d. métaux B) Ind. trasformatrici dei metalli Metaalverwerkende Industrie						D) Variante II (c) · Variante II (c) C) Variante II (c) · Variant II (c)					
1950	39	55	60	57	70	49	49	58	48	59	96	54
1951	51	64	64	60	83	59	53	68	57	63	91	60
1952	57	67	68	62	80	63	67	80	64	69	95	71
1953	60	66	74	70	76	65	67	71	68	82	105	71
1954	71	74	76	84	82	73	77	77	79	84	94	78
1955	87	82	85	94	95	86	98	83	91	98	103	94
1956	95	95	93	98	103	95	100	98	93	103	105	99
1957	99	103	102	96	103	100	97	109	101	106	109	102
1958	106	109	105	97	97	106	96	111	100	91	90	100
1959	115	110	114	116	101	113	109	98	114	101	92	106
1960	132	117	138	140	107	128	128	116	146	118	85	124
1961	144	122	157	142	116	137	125	125	174	118	125	132
1961 1	140	122	148	141	108	135	131	130	167	118	120	135
2	149	132	166	149	122	145	132	131	172	125	130	137
3	133	102	142	136	108	122	127	110	165	114	120	127
4	151	136	168	143	121	148	111	129	192	117	130	128
1962 1	143	128	175	148	119	143	124	136	191	114	103	135
2	153	138	182	154	124	152	123	134	187	118	97	133
3	136	112	148	141	115	131	136	118	186	105	102	135

(a) Non compris le bâtiment, les denrées alimentaires, les boissons et le tabac. Exclusi l'edilizia, i generi alimentari, le bibite e il tabacco

(b) Calculée en considérant seulement dans le commerce extérieur les produits du marché commun (voir tableau 4 A)
 La variante è calcolata considerando nel commercio estero soltanto i prodotti del mercato comune (cfr. tabella 4 A)

(c) Calculée en incluant dans le commerce extérieur les produits sidérurgiques hors Traité (voir tableau 4 B)
 La variante è calcolata comprendendo nel commercio estero i prodotti siderurgici non contemplati dal Trattato (cfr. tabella 4 B)

(a) Ohne Baugewerbe und Nahrungs- und Genußmittelindustrie. Uitgezonderd bouwnijverheid, levensmiddelen- en genotmiddelenindustrie

(b) Berechnet unter Beschränkung auf die dem gemeinsamen Markt zugehörigen Erzeugnisse (siehe Tabelle 4 A)
 Berekening beperkt tot die artikelen, welke onder het Verdrag van de Gemeenschappelijke markt vallen (zie tabel 4 A)

(c) Berechnet unter Einbeziehung des Außenhandels mit Eisen- und Stahlerzeugnissen, die nicht unter den Vertrag fallen (siehe Tabelle 4 B)
 Bij de berekening zijn de niet onder het Verdrag vallende producten in de buitenlandse handel meegeteld (zie tabel 4 B)

Importance en valeur, des projets d'investissement déclarés à l'avance à la Haute Autorité au titre des décisions 27-55 (a) et 26-56 (b) par catégories de projets, pour l'ensemble de la Communauté

Ammontare dei progetti di investimento dichiarati preventivamente all'Alta Autorità a mente delle decisioni n. 27-55 (a) e 26-56 (b) per categoria di progetti, e per insieme de la Comunità

Wertmäßige Bedeutung der Investitionsprojekte nach Anlagegruppen für die Gemeinschaft insgesamt, welche im voraus, entsprechend der Entscheidung 27-55 (a) und 26-56 (b) an die Hohe Behörde gemeldet worden sind

Investeringsprojekten van tevoren aan de Hoge Autoriteit gemeld volgens de besluiten 27-55 (a) en 26-56 (b), verdeeld naar soort project (in geldwaarde)

6

Mio \$

Zeit Période Periodo Tijdvak (c)	Eisen- und Stahlindustrie · Industrie sidérurgique · Industria siderurgica · IJzer- en staalindustrie					Eisenerzbergbau insgesamt Mines de fer total Minière di ferro totale Ijzerertsminen totaal	Insgesamt Total Totale (5 + 6)
	Hochöfen Hauts fourn. Alti forni Hoogovens (d)	Stahlwerke Acieries Acciaierie Staalfabr.	Walzwerke Laminatoi Walsenrijen	Sonstige Autres Altri Andere	Zusammen Total Totale Totaal		
	1	2	3	4	5		
1956	240	135	189	74	638	9	647
1957	110	26	85	31	252	25	277
1958	173	49	125	64	411	16	427
1959	115	17	302	61	495	8	503
1960	322	357	930	193	1 802	6	1 808
1961	214	166	799	182	1 361	10	1 371
1962	140	58	268	87	553	0	553
1958 I—VI	103	42	80	31	256	15	271
1958 VII—XII	70	8	44	32	154	1	155
1959 I—VI	9	4	92	11	116	8	124
1959 VII—XII	106	13	210	50	379	0	379
1960 I—VI	219	184	550	139	1 092	9	1 098
1960 VII—XII	103	173	380	54	710	0	710
1961 I—VI	131	82	479	141	833	10	843
1961 VII—XII	83	84	320	41	528	—	528
1962 I—VI	129	26	153	79	397	0	387
1962 VII—XII	11	32	115	8	166	0	166

(a) N.B.: Ne pas confondre avec les investissements réalisés.

Il s'agit seulement de la valeur des grands projets:

— d'installations nouvelles dont la dépense prévisible dépasse 500 000 unités de compte A.M.E.

— de remplacement ou de transformation dont la dépense prévisible dépasse 1 000 000 d'unités de compte A.M.E., projets qui doivent être annoncés à la Haute Autorité au moins trois mois avant leur début d'exécution.

Ces projets, annoncés pour le proche avenir, ne correspondent donc pas aux dépenses totales d'investissement prévues par les usines dans l'avenir, qui sont recensées (de même que les dépenses d'investissement effectivement réalisées dans le passé) au moyen d'une enquête annuelle, particulière, dont les résultats font l'objet d'une diffusion séparée. Les projets déclarés à la Haute Autorité peuvent être modifiés, abandonnés ou retardés dans leur exécution au cours des mois ou des années qui suivront leur dépôt à la Haute Autorité.

Le tableau ci-dessus fournit donc seulement des indications sur les « décisions d'investir », intervenues au cours du temps dans les sociétés sidérurgiques.

N.B.: Non confondere con gli investimenti realizzati. Si tratta unicamente del valore dei grandi progetti:

— di nuovi impianti la cui spesa prevedibile superi 500 000 unità di conto A.M.E.

— di sostituzione o di trasformazione la cui spesa prevedibile superi 1 000 000 unità di conto A.M.E., progetti che devono essere dichiarati all'Alta Autorità tre mesi prima dell'inizio di esecuzione.

Questi progetti, annunciati per il prossimo avvenire, non corrispondono pertanto alle spese totali di investimento previste dagli stabilimenti; ali spese sono state rilevate (alla stessa stregua delle spese di investimento effettivamente sostenute nel passato) mediante un'inchiesta annuale, particolare, i cui risultati sono oggetto di una pubblicazione separata.

I progetti dichiarati all'Alta Autorità possono essere modificati, abbandonati o ritardati nella loro esecuzione nel corso dei mesi o anni successivi alla loro presentazione all'Alta Autorità.

La tabella di cui sopra fornisce pertanto esclusivamente indicazioni sulle « decisioni d'investimento » intervenute all'andar del tempo nelle società siderurgiche.

(b) La décision 26—56 étend à tous les projets concernant les aciéries, quelles que soient les valeurs en cause, l'obligation de déclaration à la Haute Autorité.

La decisione 26—56 estende a tutti i progetti concernenti le acciaierie, a prescindere dall'ammontare della spesa prevedibile, l'obbligo di dichiarazione all'Alta Autorità

(c) Périodes au cours desquelles les projets ont été déclarés à la Haute Autorité
Periodi durante i quali i progetti sono stati dichiarati all'Alta Autorità

(d) Hauts fourneaux et autres installations productrices de fonte y compris les cokeries sidérurgiques et les agglomérations.

Alti forni ed altri impianti per la produzione di ghisa, ivi comprese le cokerie siderurgiche e le fabbriche di agglomerati.

(a) Nicht zu verwechseln mit den bereits vorgenommenen Investitionen.

Es handelt sich hier lediglich um den Geldwert der Großprojekte:

— Neuinstallationen, deren voraussichtliche Aufwendungen 500 000 \$ überschreiten.

— Ersatz- oder Umbauten, deren voraussichtliche Aufwendungen 1 000 000 \$ überschreiten und deren Inangriffnahme 3 Monate vorher der Hohen Behörde mitgeteilt werden muß.

Diese Projekte, die für die nahe Zukunft angekündigt sind, stimmen deshalb nicht mit den gesamten Investitionsaufwendungen überein, die von den Hütten für die Zukunft vorgesehen sind. Letztere werden (ebenso wie die in der Vergangenheit getätigten Aufwendungen) mit Hilfe der besonderen Jahresumfrage über die Investitionen erfragt; die Resultate dieser Erhebung sind Gegenstand einer besonderen Veröffentlichung. Die der Hohen Behörde gemeldeten Projekte können im Laufe der Jahre, die der Hinterlegung bei der Hohen Behörde folgen, hinsichtlich ihrer Ausführung modifiziert, aufgegeben oder zurückgestellt werden.

Die vorstehende Tabelle vermittelt somit lediglich Angaben über die gefaßten Investitionsbeschlüsse der Hüttenwerke im Laufe des betreffenden Zeitraums.

Te onderscheiden van de reeds uitgevoerde investeringen.

Het gaat hierbij slechts om de geldwaarde van de grote projecten:

Nieuwe installaties, waarvoor de voorzienbare uitgaven de 500 000 reken-eenheden E.M.O. (= \$ 1) zullen overschrijden, vervangingen of verbouwingen waarvoor de voorzienbare uitgaven \$ 1 000 000 overschrijden, en welke 3 maanden voor de aanvang der werkzaamheden aan de Hoge Autoriteit moeten worden medegedeeld.

Deze projecten, welke voor de naaste toekomst aangekondigd zijn, komen daarom niet overeen met de totale investeringsuitgaven, welke door de bedrijven voor de toekomst zijn gepland.

De laatste worden (evenals de in het verleden gedane uitgaven) door middel van de speciale jaarlijkse enquête aangaande de investeringen geëncqueteerd; de resultaten van deze enquête zijn het onderwerp van een speciale publicatie.

De aan de Hoge Autoriteit gemelde projecten kunnen in de loop van de jaren volgende op de melding worden gewijzigd, uitgesteld of opgegeven. De bovenstaande tabel verschaft dus slechts gegevens omtrent investeringen waartoe de ijzer- en staalbedrijven in de loop van de betreffende periode hebben besloten.

(b) Die Entscheidung 26—56 bezieht sich auf alle Stahlwerksprojekte und schreibt unabhängig von den vorgesehenen Aufwendungen in jedem Fall die Abgabe einer Meldung an die Hohe Behörde vor.

Besluit 26—56 heeft betrekking op alle staalprojecten en stelt, onafhankelijk van de verwachte uitgaven, een melding per geval aan de Hoge Autoriteit verplicht.

(c) Zeiträume, während denen die Projekte bei der Hohen Behörde gemeldet woden sind

Periodes, gedurende welke de projecten aan de Hoge Autoriteit zijn gemeld

(d) Hochöfen und sonstige Roheisenerzeugungsanlagen, Hüttenkokerieien und Sinteranlagen.

Hoogovens en overige ruwijzerproductie-installaties, hoogovencokes-fabrieken en sinterinstallaties

Évolution comparée, par pays, de la production maximum possible de fonte brute et d'acier brut en cours d'année, et de la production effectivement réalisée, et données par procédés de fabrication pour l'ensemble de la Communauté

Raffronto dell'evoluzione, per paese, della produzione massima possibile di ghisa grezza e di acciaio grezzo durante l'anno e della produzione effettivamente realizzata, nonché dati per processi di fabbricazione per l'insieme della Comunità

Zeit Période Periodo Tijdvak	I. Roheisen (a) · I. Fonte brute (a) · I. Ghisa grezza (a) · I. Ruwijzer (a)							II. Rohstahl (b)		
	Deutsch- land (BR)	France	Italia	Neder- land	UEBL · BLEU		EGKS CECA	Deutsch- land (BR)	France	Italia
					Belgique België	Luxem- bourg				
1	2	3	4	5	6	7	8	9	10	
A) Höchstmögliche Erzeugung im Laufe des Jahres (c) · A) Production maximum possible en cours d'année (c)										
1956	21 200	12 140	1 980	700	5 980	3 380	45 380	27 165	14 155	6 380
1957	22 250	12 550	2 240	730	6 280	3 550	47 600	29 370	14 900	7 421
1958	23 175	13 000	2 290	960	6 620	3 570	49 615	31 380	15 670	7 831
1959	25 225	13 500	2 390	1 150	6 870	3 785	52 920	32 915	16 180	8 016
1960	27 130	14 500	2 930	1 350	7 215	3 885	57 010	35 335	17 890	8 730
1961	28 380	15 650	3 320	1 490	7 460	3 910	60 210	36 885	18 560	9 810
1962 (d)	29 900	16 100	3 910	1 724	7 654	4 005	63 293	38 120	19 500	10 115
1963										
B) Tatsächliche Erzeugung (Jahresniveau) (e) · B) Production effectivement réalisée (Rythme annuel) (e)										
1956	20 594	11 419	1 935	662	5 683	3 272	43 565	26 563	13 441	5 908
1957	21 483	11 884	2 138	701	5 579	3 329	45 114	27 973	14 100	6 787
1958	19 742	11 951	2 107	917	5 524	3 275	43 516	26 270	14 633	6 271
1959	21 602	12 438	2 121	1 139	5 965	3 411	46 676	29 435	15 197	6 762
1960	25 739	14 005	2 715	1 347	6 520	3 713	54 059	34 100	17 300	8 229
1961	25 431	14 395	3 092	1 456	6 459	3 775	54 608	33 458	17 577	9 124
1962 p	24 251	13 952	3 583	1 573	6 771	3 585	53 715	32 561	17 232	9 476
1962 1	24 389	14 228	3 270	1 610	6 825	3 672	53 994	31 753	17 236	9 576
2	24 196	14 136	3 460	1 408	6 913	3 525	53 638	33 720	17 680	9 638
3	24 994	13 067	3 843	1 702	6 617	3 537	53 760	33 172	16 209	8 892
4	23 422	14 344	3 752	1 575	6 716	3 602	53 411			
C) Verhältnis zwischen der tatsächlichen Erzeugung und der höchstmöglichen Erzeugung $\frac{(B)}{(A)}$ (f) Jährlicher Ausnutzungsgrad der höchstmöglichen Erzeugung										
C) Rapporto in % tra la produzione effettiva e la produzione massima possibile $\frac{(B)}{(A)}$ (f) Tasso annuo di utilizzazione della produzione massima possibile										
1956	97,1	94,1	97,7	94,6	95,0	96,8	96,0	97,8	95,0	92,6
1957	96,6	94,7	95,4	96,0	88,8	93,8	94,8	95,2	94,6	91,5
1958	85,1	91,9	92,0	95,5	83,4	91,7	87,7	83,7	93,4	80,1
1959	85,6	92,1	82,5	99,0	86,8	99,1	88,7	89,4	93,9	84,3
1960	94,9	96,6	92,7	99,8	90,4	95,6	94,8	96,5	96,7	94,3
1961	89,6	91,9	93,1	97,7	86,6	96,5	90,7	90,7	94,7	93,0
1962 p	81,1	86,7	91,6	91,2	88,5	89,5	84,9	85,4	88,4	93,7
1962 1	81,6	88,4	83,6	93,4	89,2	91,7	85,3	83,3	88,4	94,7
2	80,9	87,8	88,5	81,7	90,3	88,0	84,7	88,5	90,7	95,3
3	83,6	81,2	98,3	98,7	86,5	88,3	84,9	87,0	83,1	87,9
4	78,3	89,1	96,0	91,4	87,7	89,9	84,4			

(a) Y compris Spiegel et ferro-manganèse carburé

(b) Lingots et acier liquide pour moulage, y compris la production des fonderies d'acier indépendantes

(c) Les différences peu importantes entre ces données sur la production maximum possible et celles publiées dans un rapport séparé concernant les investissements, proviennent de corrections effectuées après l'établissement du rapport sur les investissements

(d) Données prévisionnelles établies en début d'année. Pour les autres années chiffres rectifiés d'après l'enquête annuelle sur les investissements pour tenir compte des dates réelles d'entrée en fonctionnement des nouveaux appareils de production ou d'arrêt des anciennes installations définitivement arrêtées

(e) Le rythme annuel de production de chaque trimestre est établi d'après le nombre total de jours calendaires du trimestre, rapporté au nombre total de jours de l'année pour la fonte et sur la base des jours ouvrables pour l'acier

(f) Les données annuelles seules donnent le taux d'utilisation de la production maximum possible; les données trimestrielles constituent des indices de production de la fonte rapportées à la production maximum possible de l'année en cours prise comme base 100

(a) Ivi compresi la ghisa speculare e il ferro-manganese carburato

(b) Lingotti e acciaio spillato per getti, ivi compresa la produzione delle fonderie di acciaio indipendenti

(c) Le piccole differenze tra le cifre della produzione massima possibile e le cifre pubblicate in un rapporto concernante gli investimenti, sono dovute a delle rettificazioni apportate in un secondo tempo

(d) Si tratta distime effettuate all'inizio dell'anno. Per gli altri anni si tratta di cifre rettificata sulla base dell'inchiesta annuale sugli investimenti al fine di tener conto delle date effettive dell'entrata in esercizio dei nuovi impianti di produzione o di messa fuori servizio dei vecchi impianti

(e) Il ritmo annuo di produzione per ciascun trimestre è determinato sulla base del numero complessivo di giorni di calendario del trimestre riferito al numero totale dei giorni dell'anno per la ghisa e sulla base dei giorni lavorativi per l'acciaio

(f) Soltanto i dati annuali danno il coefficiente di utilizzazione della produzione massima possibile; i dati trimestrali costituiscono degli indici di produzione della ghisa riferiti alla produzione massima possibile dell'anno in corso considerata come base 100

Vergleichende Gegenüberstellung der Entwicklung der höchstmöglichen Jahreserzeugung an Roheisen und Rohstahl und der tatsächlichen Erzeugung nach Ländern sowie nach Erzeugungsverfahren für die Gemeinschaft insgesamt

7

Vergelijking van het verloop van de hoogst mogelijke jaarproductie van ruwijzer en ruwstaal met de werkelijke productie per land, en voor de Gemeenschap per produktie-procédé

1000 t — %

Nederland	UEBL · BLEU		EGKS · CECA							Zeit Periode Periode Tijdvak
	Belgique België	Luxembour	EGKS CECA	Thomas	S.M. Martin	Elektro Electrique Electrico Electro	Bessemer	L.D. L.D.A.C. O.L.P. Kaldo, Rotor	Anderer Autres Altri Andere	
11	12	13	14	15	16	17	18	19	20	

A) Produzione massima possibili nel corso dell'anno (c) · A) Hoogst mogelijke produktie in de loop van het jaar (c)

1 080	6 800	3 510	59 090	30 440	22 768	5 597	267	18		1956
1 270	7 130	3 600	63 691	31 700	24 985	6 583	298	125		1957
1 553	7 438	3 610	67 482	32 806	26 461	7 080	330	805		1958
1 848	7 608	3 910	70 477	34 470	27 015	7 667	280	1 045		1959
2 078	8 080	4 140	76 253	37 155	28 639	8 385	224	1 850		1960
2 185	8 260	4 210	79 910	38 045	29 897	9 130	218	2 590	30	1961
2 498	8 358	4 295	82 886	38 368	29 959	9 602	212	4 715	30	1962 (d) 1963

B) Produzione effettivamente realizzata (Ritmo annuo) (e) · B) Werkelijke produktie (op jaarbasis) (e)

1 051	6 376	3 456	56 795	29 388	22 103	5 035	252	18		1956
1 185	6 267	3 493	59 805	30 156	23 597	5 731	249	71		1957
1 437	6 007	3 379	57 997	29 282	22 121	5 712	240	643		1958
1 670	6 434	3 663	63 161	32 216	23 419	6 343	171	1 011		1959
1 942	7 181	4 084	72 836	35 950	27 539	7 577	187	1 612		1960
1 970	7 002	4 113	73 244	35 411	27 069	8 173	189	2 373	29	1961
2 085	7 344	4 010	72 708	34 125	26 434	8 486	162	3 480	28	p 1962
2 020	7 356	3 910	71 851	33 840	26 254	8 766	189	2 774	28	1 1962
2 084	7 615	4 088	74 825	34 972	27 650	8 762	175	3 230	36	2
2 154	7 067	3 956	71 450	33 570	26 083	7 803	129	3 838	27	3
										4

C) Rapport en % entre la production réelle et la production maximum possible $\frac{(B)}{(A)}$ (f)
Taux annuel d'utilisation de la production maximum possible

C) Verhouding van de werkelijke produktie tot hoogst mogelijke produktie $\frac{(B)}{(A)}$ (f)
Bezettingsgraad ten opzichte van de hoogst mogelijke produktie (op jaarbasis)

97,3	93,8	98,5	96,1	96,5	97,1	90,0	94,4	100,0		1956
93,3	87,9	97,0	93,9	95,1	94,4	87,1	83,6	56,8		1957
92,5	80,8	93,6	85,9	89,3	83,6	80,7	72,7	79,9		1958
90,4	84,6	93,7	89,6	93,5	86,7	82,7	61,1	96,7		1959
93,5	88,9	98,6	95,5	96,8	96,2	90,4	83,5	87,1		1960
90,2	84,8	97,7	91,7	93,1	90,5	89,5	86,7	91,6	96,7	1961
83,5	87,9	93,4	87,7	88,9	88,2	88,4	76,4	73,8	93,3	p 1962
80,9	88,0	91,0	86,7	88,2	87,6	91,3	89,2	58,8	93,3	1 1962
83,4	91,1	95,2	90,3	91,1	92,3	91,3	82,5	68,5	120,0	2
86,2	84,6	92,1	86,2	87,5	87,1	81,3	60,8	81,4	90,0	3
										4

- (a) Einschließlich Spiegeleisen und Hochofenferromangan
(b) Blöcke und Flüssigstahl für Stahlguß, einschließlich der Erzeugung der unabhängigen Stahlgießereien
(c) Die geringfügigen Abweichungen zwischen diesen Angaben über die höchstmögliche Erzeugung und den in einem besonderen Bericht veröffentlichten Ergebnissen der Investitionserhebung sind auf Berichtigungen zurückzuführen, die nach Abschluß dieser Erhebung vorgenommen worden sind
(d) Zu Beginn des Jahres ermittelte Vorausschätzungen. Für die übrigen Jahre berichtete Zahlen auf Grund der jährlichen Investitionsfrage, um den tatsächlichen Zeitpunkt der Inbetriebnahme neuer Erzeugungsanlagen oder der endgültigen Stilllegung alter Anlagen zu berücksichtigen
(e) Das vierteljährliche Jahresniveau für Roheisen ergibt sich aus der Division der tatsächlichen Erzeugung des Vierteljahres durch die Anzahl der Kalendertage im jeweiligen Vierteljahr und anschließende Multiplikation mit der Anzahl der Kalendertage des betreffenden Jahres und für Rohstahl auf der Grundlage der Arbeitstage
(f) Nur die Jahresangaben geben den Ausnutzungsgrad wieder. Die vierteljährlichen Angaben stellen lediglich Verhältniszahlen dar, wobei die tatsächliche Erzeugung zur höchstmöglichen Erzeugung im Laufe des ganzen Jahres (= 100) in Beziehung gesetzt wurde

- (a) Met inbegrip van spiegelijzer en hoogoven-ferromangaan
(b) Blokken en vloeibaar staal voor staalgieterij, met inbegrip van de produktie van de onafhankelijke staalgietereien
(c) De kleine verschillen tussen deze cijfers, betreffende de maximum produktie, en de in een speciale uitgave gepubliceerde resultaten der investeringsenquête, vloeien voort uit verbeteringen welke na het afsluiten van deze enquête zijn aangebracht
(d) Ramingen, aangegeven in het begin van het jaar. Voor de overige jaren werden de cijfers herzien op basis van de jaarlijkse investeringsenquête, teneinde met het juiste tijdstip van inbedrijfstelling van nieuwe installaties of het stilleggen van oude installaties rekening te houden
(e) Met betrekking tot de ruwijzerproduktie wordt het kwartaalcijfer herleid op jaarbasis, door de werkelijke produktie te delen door het aantal kalenderdagen van het waargenomen kwartaal; en dit te vermenigvuldigen met het aantal kalenderdagen van het jaar
Met betrekking tot de ruwstaalproduktie wordt gebruik gemaakt van de gewerkte dagen
(f) De kwartaalcijfers zijn berekend door middel van de produktie per kwartaal, in verhouding tot de hoogst mogelijke produktie per jaar

Importance relative, en valeur, des produits CECA, dans l'ensemble des échanges commerciaux des pays de la Communauté, en millions d'unités de compte A.M.E. et en % des échanges globaux

Importanza relativa del valore dei prodotti CECA nell'insieme degli scambi commerciali dei paesi della Comunità, in milioni di unità di conto A.M.E. ed in % degli scambi globali

Zeit Période Periodo Tijdvak	Binnenaustausch der Gemeinschaft (f) Echanges intra-communautaires (f) Scambio all'interno della Comunità (f) Ruilverkeer binnen de Gemeenschap (f)							Ausfuhr nach dritten Exportations vers les Esportazioni verso i Uitvoer naar derde					
	Kohle Charbon Carbone Kolen	Übrige EGKS-Erzeugnisse Autres produits CECA Altri prodotti CECA Overige EGKS-produkten					Insgesamt Total Totale Totaal	Gesamt- waren- austausch Echanges globaux Scambi globali Totaal handels- verkeer	Kohle Charbon Carbone Kolen	Übrige EGKS- Autres produits Altri prodotti Overige EGKS-			
		Erze Minerais Minerali Ertsen	Schrott Ferrailles Rottami Schroot	Roheisen Fonte Ghisa Ruwijzer	Stahl Acier Acciaio Staal	Insgesamt Total Totale Totaal				Erze Minerais Minerali Ertsen	Schrott Ferrailles Rottami Schroot	Roheisen Fonte Ghisa Ruwijzer	
(a)	(b)	(c)	(d)	(e)	(f)	(1 + 6)	(a)	(b)	(c)	(d)			
1	2	3	4	5	6	7	8	9	10	11	12		

A) Wert · Valeur · Valore · Waarde

1952 (g)								3 621,9				
1953 (g)								3 968,9				
1954	514,1	43,0	69,7	28,7	354,4	495,8	1 009,9	4 588,0	230,1	5,4	10,8	21,4
1955	546,8	49,7	78,6	44,0	519,1	691,4	1 238,2	5 551,2	265,8	7,0	1,3	33,5
1956	535,5	54,1	85,0	46,1	533,5	718,7	1 254,2	6 322,9	234,0	6,9	1,5	40,0
1957	606,0	59,4	95,9	57,4	643,4	856,1	1 462,1	7 008,9	218,9	8,1	1,2	45,0
1958	549,9	59,8	63,6	39,0	626,6	789,0	1 338,9	6 790,3	167,1	7,5	1,7	17,5
1959	544,8	77,0	105,2	38,4	771,0	991,6	1 536,4	8 091,0	128,9	6,2	5,3	19,7
1960	586,0	100,7	152,7	60,4	1 087,3	1 401,1	1 987,1	10 150,4	138,6	6,4	1,3	25,2
1961	578,6	98,0	138,7	72,5	1 120,3	1 429,5	2 008,1	11 708,2	135,4	5,8	0,9	28,2
1961 1	150,0	22,9	32,0	16,6	275,7	347,2	497,2	2 785,9	31,0	1,5	0,2	6,1
1961 2	140,4	25,0	35,0	19,5	301,9	381,4	521,8	2 941,0	31,5	1,4	0,1	4,5
1961 3 R	140,5	24,8	37,1	18,0	275,5	355,4	495,9	2 880,8	27,3	1,6	0,2	6,8
1961 4	147,4	25,4	34,6	18,4	267,2	345,6	493,0	3 091,7	45,6	1,3	0,4	10,8
1962 1	149,3	25,5	34,7	19,2	294,5	373,9	523,2	3 299,6	34,5	1,3	0,3	10,9
1962 2 p	140,2	25,3	32,3	16,2	283,0	356,8	497,0	3 234,0	33,4	1,4	0,2	10,5
1962 3 p	141,1	24,2	26,8	16,0	301,5	368,5	509,7	3 247,8	37,3	1,3	0,1	6,3
1962 4												

B) %

1952 (g)								100,0				
1953 (g)								100,0				
1954	11,2	0,9	1,5	0,6	7,7	10,8	22,0	100,0	2,0	0,0	0,1	0,2
1955	9,9	0,9	1,4	0,8	9,4	12,5	22,3	100,0	2,1	0,1	0,0	0,3
1956	8,5	0,9	1,3	0,7	8,4	11,4	19,8	100,0	1,7	0,1	0,0	0,3
1957	8,6	0,8	1,4	0,8	9,2	12,2	20,9	100,0	1,4	0,1	0,0	0,3
1958	8,1	0,9	0,9	0,6	9,2	11,6	19,7	100,0	1,1	0,0	0,0	0,1
1959	6,7	1,0	1,3	0,5	9,5	12,3	19,0	100,0	0,8	0,0	0,0	0,1
1960	5,8	1,0	1,5	0,6	10,7	13,8	19,6	100,0	0,7	0,0	0,0	0,1
1961	5,2	0,8	1,2	0,6	9,6	12,2	17,2	100,0	0,7	0,0	0,0	0,1
1961 1	5,4	0,8	1,2	0,6	9,9	12,5	17,9	100,0	0,6	0,0	0,0	0,1
1961 2	4,8	0,8	1,2	0,7	10,2	12,9	17,7	100,0	0,6	0,0	0,0	0,1
1961 3 R	4,9	0,9	1,3	0,6	9,6	12,3	17,2	100,0	0,5	0,0	0,0	0,1
1961 4	4,8	0,8	1,1	0,6	8,6	11,2	15,9	100,0	0,8	0,0	0,0	0,2
1962 1	4,5	0,8	1,1	0,6	8,9	11,3	15,9	100,0	0,7	0,0	0,0	0,2
1962 2 p	4,3	0,8	1,0	0,5	8,8	11,0	14,4	100,0	0,7	0,0	0,0	0,2
1962 3 p	4,3	0,7	0,8	0,5	9,9	11,3	15,7	100,0	0,8	0,0	0,0	0,1
1962 4												

(a) Houille, lignite et agglomérés — coke et semi-coke de houille (excepté pour électrodes) et de lignite

(b) Minerais de fer et de manganèse — y compris poussières de haut fourneau à partir de 1961

(c) Ferrailles de fonte et d'acier, non compris les vieux rails

(d) Fonte, spiegel et ferro-Mn-carburé

(e) Y compris les vieux rails

(f) Source: Statistiques douanières de réception

(g) Estimation provisoire

(a) Carbon fossile, lignite et agglomerati — coke e semi coke di carbon fossile (esclusi alla fabbricazione di elettrodi) e di carbon fossile

(b) Minerali di ferro e di manganese — ivi compresi polveri d'altiforno dal 1961

(c) Rottami di ghisa e di acciaio, non comprese le rotaie usate

(d) Ghisa, ghisa speculare e ferro-Mn carburato

(e) Compresa le rotaie usate

(f) Fonte: Statistiche doganali di arrivi

(g) Stimati provvisorie

Relative Bedeutung der EGKS-Erzeugnisse, in Werten, am gesamten Außenhandel der Länder der Gemeinschaft, in Mio EWA-Rechnungseinheiten und in % des Gesamt-Außenhandels

8

Relatieve betekenis van de EGKS-producten in verhouding tot het totale ruilverkeer van de landen der Gemeenschap (in miljoenen rekeneenheden EMO en in % van het totale ruilverkeer)

Änderungen Days tiers paesi terzi anden		Einfuhr aus dritten Ländern Importations provenant des pays tiers Importazioni provenienti dei paesi terzi Invoer uit derde landen										Zeit Période Periodo Tijdvak	
Erzeugnisse CECA CECA produkten		Insgesamt Total Totale Totaal	Gesamt- waren- austausch Echanges globaux Scambi globali Totaal handels- verkeer	Kohle Charbon Carbone Kolen	Übrige EGKS-Erzeugnisse Autres produits CECA Altri prodotti CECA Overige EGKS-produkten					Insgesamt Total Totale Totaal	Gesamt- waren- austausch Echanges globaux Scambi globali Totaal handels- verkeer		
Stahl Acier Acciaio Staal	Insgesamt Total Totale Totaal				Erze Minerais Minerali Ertsen	Schrott Ferrailles Rottami Schroot	Roheisen Fonte Ghisa Ruwijzer	Stahl Acier Acciaio Staal	Insgesamt Total Totale Totaal				
(e)	14	(9 + 14)	16	(a)	(b)	(c)	(d)	(e)	22	(17 + 22)	24		
13		15		17	18	19	20	21		23	24		

A) Wert · Valeur · Valore · Waarde

			10 323,8								11 731,4	1952 (g)
			10 310,2								11 157,1	1953 (g)
646,1	683,7	913,8	11 242,9	209,4	196,0	22,4	18,7	107,0	344,1	553,5	12 123,2	1954
859,3	901,1	1 166,9	12 645,4	368,3	287,2	132,5	35,3	142,5	597,5	965,8	13 744,3	1955
1 177,8	1 226,2	1 460,2	13 744,0	717,3	400,7	187,3	38,3	160,8	787,1	1 504,4	16 134,6	1956
1 323,4	1 377,7	1 596,6	15 331,4	889,9	502,0	268,8	45,4	183,8	1 000,0	1 889,9	17 789,3	1957
1 217,9	1 244,6	1 411,7	15 910,7	580,1	411,1	122,2	46,5	162,3	742,1	1 322,2	16 156,1	1958
1 254,5	1 285,7	1 414,6	17 050,6	323,8	342,4	48,7	43,8	160,4	595,3	919,1	16 222,3	1959
1 455,4	1 488,3	1 626,9	19 483,3	291,0	497,2	79,8	58,1	266,5	901,6	1 192,6	19 444,6	1960
1 301,8	1 336,7	1 472,1	20 424,5	288,8	504,9	107,8	56,6	267,6	936,9	1 225,7	20 453,4	1961
311,5	319,3	350,3	4 898,1	67,5	118,4	25,2	13,2	69,7	226,5	294,0	5 028,8	1961 1
327,3	333,3	364,8	5 042,6	71,8	137,6	24,0	12,4	71,5	245,5	317,3	5 212,1	2
324,8	333,4	360,7	5 047,1	73,9	131,1	31,1	16,6	61,1	239,9	313,8	4 766,2	3 R
333,8	350,8	396,4	5 431,3	75,6	117,8	27,5	14,4	65,3	225,0	300,6	5 394,7	4
300,5	313,0	347,5	5 103,5	72,9	114,2	19,5	14,0	63,6	211,3	284,2	5 558,3	1962 1
296,2	308,3	341,7	5 092,6	81,1	113,2	18,3	16,4	75,7	223,6	304,7	5 619,4	2 p
356,2	363,9	401,2	4 964,1	90,1	121,7	21,0	18,1	81,5	192,3	332,4	5 282,9	3 p
												4

B) %

			100,0								100,0	1952 (g)
			100,0								100,0	1953 (g)
5,7	6,1	8,1	100,0	1,7	1,6	0,2	0,2	0,9	2,8	4,6	100,0	1954
6,8	7,1	9,2	100,0	2,7	2,1	1,0	0,3	1,0	4,3	7,0	100,0	1955
8,6	8,9	10,6	100,0	4,4	2,5	1,2	0,2	1,0	4,9	9,3	100,0	1956
8,6	9,0	10,4	100,0	5,0	2,8	1,5	0,3	1,0	5,6	10,6	100,0	1957
7,7	7,8	8,9	100,0	3,6	2,5	0,8	0,3	1,0	4,6	8,2	100,0	1958
7,4	7,5	8,3	100,0	2,0	2,1	0,3	0,3	1,0	3,7	5,7	100,0	1959
7,5	7,6	8,4	100,0	1,5	2,6	0,4	0,3	1,4	4,6	6,1	100,0	1960
6,4	6,5	7,2	100,0	1,4	2,5	0,5	0,3	1,3	4,6	6,0	100,0	1961
6,4	6,5	7,2	100,0	1,3	2,4	0,5	0,3	1,4	4,5	5,8	100,0	1961 1
6,5	6,6	7,2	100,0	1,4	2,6	0,5	0,2	1,4	4,7	6,1	100,0	2
6,4	6,6	7,1	100,0	1,6	2,8	0,7	0,3	1,3	5,0	6,6	100,0	3 R
6,2	6,5	7,3	100,0	1,4	2,2	0,5	0,3	1,2	4,2	5,6	100,0	4
5,9	6,1	6,8	100,0	1,3	2,1	0,4	0,3	1,1	3,8	5,1	100,0	1962 1
5,8	6,1	6,7	100,0	1,4	2,0	0,3	0,3	1,3	4,0	5,4	100,0	2 p
7,2	7,3	8,1	100,0	1,7	2,3	0,4	0,3	1,5	3,6	6,3	100,0	3 p
												4

(a) Steinkohle, Braunkohle und Braunkohlenbriketts — Koks und Schwelkoks aus Steinkohle (ausschließlich zur Herstellung von Elektroden) und aus Braunkohle

(b) Eisen- und Manganerz — einschließlich Gichtstaub ab 1961

(c) Eisen- und Stahlschrott, ohne die alten Schienen

(d) Roheisen, Spiegeleisen und Hochofen-Ferromangan

(e) Einschließlich alte Schienen

(f) Basis: Außenhandelsstatistik, auf Grund der Bezüge

(g) Vorläufige Schätzung

(a) Steenkool, bruinkool en bruinkoolbriketten — cokes en half-cokes van steenkool (uitgezonderd voor de vervaardiging van elektroden) en van bruinkool

(b) Ijzer- en mangaanerz — vanaf 1961 inclusief hoogovenstof


(c) Staalschroot en gegoten schroot; gebruikte rails niet inbegrepen

(d) Ruwijzer, spiegelijzer en hoogoven-ferromangaan

(e) Inclusief gebruikte rails

(f) Op basis van de douanestatistieken met betrekking tot de invoer

(g) Voorlopige schatting



Teil I: Eisenschaffende Industrie

1^{ère} Partie: Sidérurgie proprement dite

1^a Parte: Siderurgia propriamente detta

1^o Deel: IJzer- en staalproducerende industrie

I

Erzeugung — „Roheisen, Rohstahl,
Nebenprodukte, Erzeugungsanlagen“

Produzione — « Ghisa, acciaio grezzo,
sotto-prodotti, installazioni produttrici »

Production — « Fonte, acier brut et
sous-produits, appareils de production »

Produktie — „Ruwijzer, Ruwstaal,
Bijprodukten, Produktie-Installaties“

**Production nette de fonte brute par qualités (a)
dans la Communauté**
**Produzione netta di ghisa grezza per qualità (a) nella
Comunità**
**Netto-Erzeugung an Roheisen nach Sorten (a) in
der Gemeinschaft**
**Netto-produktie van ruwijzer per soort (a) in de
Gemeenschap**

1000 t

Zeit Période Periodo Tijdvak	Übige unlegierte Sorten · Non alliées courantes Non legate correnti · Ongeleerd gewoon ruwijzer				Spiegel- eisen Spiegel Ghisa speculare Spiegelijzer	Kohlenstoff- reiches Ferromangan Ferro- manganèse carburé Ferro- manganese carburato Koolstofrijk ferro- mangaan	Sonstiges Roheisen (b) Autres fontes (b) Altre ghisa (b) Overige soorten ruwijzer (b)	Gemeinschaft zusammen Production totale Communauté Produzione totale Comunità Totaal Gemeenschap	
	Für die Stahlerzeugung D'affinage Da affinazione Voor de staalproductie		Gußroheisen De moulage Da fonderia Gietertij-ijzer					Zusammen Total Totale Totaal	darunter in Elektro- Roheisenöfen dont au four électrique à fonte di cui al forno elettrico per ghisa waarvan in elektrische ruwijzerovens
	Thomas P > 0,5% S ≤ 1,0%	Martin P ≤ 0,5% Mn > 1,5%	Phosphor- haltig Phosphoreuse Fosforosa Fosfor- houdend	Phosphorarm Non phosphoreuse Non fosforosa Niet fosfor- houdend P ≤ 0,5% Mn ≤ 1,5%					
1	2	3	4	5	6	7	8	9	
1952	30 580		2 976		336	270	576	34 738	311
1953	27 824		2 665		293	310	404	31 496	317
1954	25 322	4 036	1 652	1 103	256	258	502	33 129	285
1955	31 166	5 366	1 834	1 455	279	375	564	41 039	346
1956	32 904	5 993	1 734	1 518	319	505	591	43 564	345
1957	33 619	6 785	1 742	1 511	243	509	605	45 113	355
1958	32 987	6 415	1 409	1 460	309	400	536	43 516	321
1959	35 714	7 271	1 193	1 303	271	402	524	46 678	290
1960	39 476	10 266	1 293	1 670	290	475	571	54 041	402
1961	39 543	10 480	1 342	1 731	269	512	730	54 607	381
1962 p	38 264	11 048	1 352	1 691	245	527	588	53 715	
1961 IV	3 339	900	102	126	24	38	62	4 591	34
V	3 431	930	105	150	21	42	74	4 753	45
VI	3 383	879	114	133	27	40	55	4 631	45
VII	3 399	858	99	166	31	45	72	4 670	48
VIII	3 266	901	98	139	23	47	54	4 528	46
IX	3 262	820	121	152	30	38	65	4 488	36
X	3 376	840	119	158	20	51	64	4 628	22
XI	3 189	851	112	157	16	45	68	4 438	21
XII	3 087	815	129	148	17	45	78	4 319	21
1962 I	3 218	883	103	131	22	45	59	4 461	20
II	3 001	811	104	162	19	36	40	4 173	17
III	3 336	952	138	134	25	43	54	4 682	22
IV	3 097	861	120	139	16	44	51	4 328	25
V	3 294	945	108	140	26	43	53	4 609	43
VI	3 177	874	105	145	33	48	55	4 437	40
VII	3 227	989	103	160	16	43	65	4 603	41
VIII	3 133	976	100	140	20	32	32	4 433	42
IX	3 241	920	116	139	18	46	43	4 523	24
X	3 326	994	125	120	13	49	48	4 675	21
XI	3 145	916	123	130	13		47		
XII	3 069	927	107	151	24		41		
1963 I									

(a) Production nette, sans fonte repassée, fonte Spiegel et ferro-manganèse carburé au haut fourneau et au four électrique à fonte et, pour l'Allemagne (R.F.), ferro-silicium au haut fourneau

Produzione netta, escluse la ghisa di rifusione, ghisa speculare, ferro-manganese carburato all'alto forno ed al forno elettrico per ghisa e, per la Germania (R.F.), ferro-silicio all'alto forno

(b) Fontes alliées, fontes spéciales, fontes à caractéristiques particulières (sphéroïdale pour malléable) ainsi que la ferro-Si au haut fourneau
Ghisa legate, ghise speciali, ghise a caratteristiche particolari (sferoidale per malleabile) come anche ferro-Si all'alto forno

(a) Einschließlich Spiegeleisen und kohlenstoffreiches Ferromangan, auch aus Elektro-roheisenöfen, und für Deutschland (BR) einschl. Hochofenferrosilicium—ohne umgeschmolzenes Roheisen

Excl. omgesmolten ruwijzer; inclusief spiegelijzer en koolstofrijk ferromangaan, ook uit elektrische ruwijzerovens, en voor Duitsland (BR) inclusief hoogovenferrosilicium

(b) Umfaßt sonstige Hochofen-Ferrolegerungen sowie legiertes Roheisen, nicht in Kokshochöfen erzeugte Sorten und sonstige Spezialqualitäten
Omvat overige hoogoven-ferrolegeringen, gelegeerd ruwijzer, speciaal ruwijzer en ruwijzer met bijzondere eigenschappen (nodulairijzer)

Production nette de fonte d'affinage (a)
(Fonte Thomas — Fonte Martin)

Produzione netta di ghisa da affinazione (a)
(Ghisa Thomas — Ghisa Martin)

Netto-Erzeugung von Stahlroheisen (a)
(Thomasroheisen — SM-Stahlroheisen)

Netto-productie van ruwijzer voor de staalpro-
duktie (a) — (Thomasruwijzer — Martinruwijzer)

10

1000 t

Zeit Période Periodo Tijdvak	Deutschland (BR)	France	Italia	Nederland	UEBL · BLEU		EGKS CECA
					Belgique België	Luxembourg	
I. Thomasroheisen · Fonte Thomas · Ghisa Thomas · Thomasruwijzer (P > 0,5 ÷ Si ≤ 1 %)							
1954	10 255	7 487	356	—	4 424	2 800	25 322
1955	13 256	9 322	396	—	5 145	3 048	31 167
1956	14 125	9 656	378	—	5 473	3 272	32 904
1957	14 549	9 950	427	—	5 361	3 329	33 616
1958	13 796	10 181	388	—	5 347	3 275	32 987
1959	15 180	10 903	431	—	5 788	3 411	35 713
1960	16 718	12 197	524	—	6 324	3 713	39 476
1961	16 257	12 500	744	—	6 267	3 775	39 543
1962 p	15 181	12 159	722	—	6 613	3 588	38 263
1961 X	1 352	1 076	62	—	568	317	3 375
XI	1 291	1 012	60	—	529	297	3 189
XII	1 203	988	65	—	534	297	3 087
1962 I	1 295	1 014	61	—	541	307	3 218
II	1 196	946	56	—	522	281	3 001
III	1 311	1062	62	—	583	318	3 336
IV	1 211	996	47	—	546	296	3 096
V	1 301	1 059	60	—	578	296	3 294
VI	1 280	1 000	60	—	550	287	3 177
VII	1 336	1 014	63	—	512	302	3 227
VIII	1 332	900	64	—	550	287	3 133
IX	1 284	1 024	60	—	569	306	3 243
X	1 331	1 064	61	—	557	312	3 325
XI	1 205	1 035	62	—	541	302	3 145
XII	1 100	1 045	66	—	564	294	3 069
II. SM Stahlroheisen · Fonte Martin · Ghisa Martin · Martinruwijzer (P ≤ 0,5 % + Mn > 1,5 %)							
1954	2 846	139	715	318	17	—	4 035
1955	3 773	248	1 009	309	27	—	5 366
1956	4 062	283	1 286	354	9	—	5 994
1957	4 508	313	1 475	479	9	—	6 784
1958	3 934	299	1 413	753	16	—	6 415
1959	4 578	274	1 472	928	19	—	7 271
1960	6 774	407	1 942	1 109	34	—	10 266
1961	6 769	358	2 141	1 199	13	—	10 480
1962 p	6 886	270	2 632	1 257	6	—	11 051
1961 X	547	32	172	87	0	—	838
XI	527	37	186	101	—	—	851
XII	494	28	195	92	6	—	815
1962 I	553	31	190	108	1	—	883
II	510	27	177	96	—	—	810
III	600	32	205	114	1	—	952
IV	551	25	192	91	2	—	861
V	614	27	207	97	—	—	945
VI	532	20	218	105	—	—	875
VII	604	10	249	126	0	—	989
VIII	607	7	243	118	1	—	976
IX	588	19	215	98	—	—	920
X	592	38	252	112	—	—	994
XI	575	17	234	89	—	—	915
XII	547	27	250	103	—	—	927
1963 I							

(a) Fonte non alliéée courante, sans la fonte repassée
Ghisa non legate comune, escluse la ghisa di rifusione

(a) Unlegierte Roheisensorten, ohne umgeschmolzenes Roheisen
Ongelegeerd gewoon ruwijzer, excl. omgesmolten ruwijzer

Production nette de fonte de moulage (a)
(Fonte phosphoreuse — Fonte non phosphoreuse)

Netto-Gußroheisenerzeugung (a)
(Phosphorhaltiges Roheisen — Phosphorarmes
Roheisen)

Produzione netta di ghisa da fonderia (a)
(Ghisa fosforosa — Ghisa non fosforosa)

Netto-produktie van gieterij-ijzer (a)
(Fosforhoudend en niet-fosforhoudend gieterij-ijzer)

1000 t

Zeit Période Periodo Tijdvak	Deutschland (BR)	France	Italia	Nederland	UEBL · BLEU		EGKS CECA
					Belgique België	Luxembourg	
I. Phosphorhaltig · Phosphoreuse · Fosforosa · Fosforhoudend (P > 0,5 % ÷ Si > 1 %)							
1954	855	528	52	153	65	—	1 653
1955	997	557	58	141	82	—	1 835
1956	887	605	36	139	67	—	1 734
1957	875	676	34	98	60	—	1 743
1958	664	583	46	67	49	—	1 409
1959	648	393	10	91	52	—	1 194
1960	707	425	14	88	60	—	1 294
1961	690	464	20	104	65	—	1 343
1962 p	668	448				—	
1961 X	68	32	1	5	13	—	119
XI	61	35	1	10	3	—	110
XII	71	41	1	13	3	—	129
1962 I	55	42	1	1	4	—	103
II	53	33	1	14	3	—	104
III	65	35	17	12	9	—	138
IV	64	43	0	8	6	—	121
V	50	46	1	7	4	—	108
VI	48	35	1	14	7	—	105
VII	47	37	1	12	6	—	103
VIII	45	29	12	10	4	—	100
IX	59	33	7	13	4	—	116
X	58	41	0	18	8	—	125
XI	60	42	1	14	6	—	123
XII	65	33	1	2	6	—	107
II. Phosphorarm · Non phosphoreuse · Non fosforosa · Niet-fosforhoudend (P ≤ 0,5 % ÷ Mn ≤ 1,5 %)							
1954	595	213	115	139	41	—	1 103
1955	763	263	160	220	50	—	1 456
1956	855	260	173	169	61	—	1 518
1957	899	291	136	123	62	—	1 511
1958	826	285	210	97	42	—	1 460
1959	674	281	184	121	43	—	1 303
1960	948	332	203	150	36	—	1 669
1961	1 017	367	152	153	43	—	1 732
1962 p	965	372				—	
1961 X	83	31	9	35	1	—	159
XI	83	32	19	14	8	—	156
XII	83	42	17	4	2	—	148
1962 I	73	26	15	16	1	—	131
II	94	32	14	17	5	—	162
III	78	36	2	18	—	—	134
IV	80	29	20	10	—	—	139
V	69	28	25	12	6	—	140
VI	80	30	23	7	5	—	145
VII	86	35	22	13	4	—	160
VIII	86	23	11	20	1	—	141
IX	77	28	13	18	3	—	139
X	80	28	7	6	—	—	121
XI	82	26	2	20	—	—	130
XII	80	35	4	31	2	—	152

(a) Fonte non allié courante, sans la fonte repassée
Ghisa non legata comune, esclusa la ghisa di rifusione

(a) Unlegierte Roheisensorten, ohne umgeschmolzenes Roheisen
Ongelegerd gewoon ruwijzer, excl. omgesmolten ruwijzer

Production de fonte spiegel et de ferro-manganèse carburé

Erzeugung von Spiegeleisen und kohlenstoffreichem Ferro-Mangan

12

Produzione di ghisa speculare e di ferro-manganeso carburato

Produktie van spiegelijzer en koolstofrijk ferro-mangaan

1000 t

Zeit Période Periodo Tijdvak	Deutschland (BR)	France	Italia	Nederland	UEBL · BLEU		EGKS CECA
					Belgique België	Luxembourg	
1954	180	266	42	—	26	—	514
1955	242	329	52	—	32	—	655
1956	333	388	62	—	41	—	824
1957	329	408	66	—	48	—	851
1958	251	356	47	—	54	—	708
1959	237	350	23	—	63	—	673
1960	278	386	32	—	67	—	763
1961	271	407	36	—	66	—	780
1962 p	275	413	—	—	—	—	—
1961 XI	18	37	1	—	5	—	61
XII	19	35	2	—	6	—	62
1962 I	19	37	2	—	9	—	67
II	19	33	2	—	2	—	56
III	19	45	1	—	3	—	68
IV	17	32	1	—	10	—	60
V	27	35	3	—	4	—	69
VI	35	38	4	—	4	—	81
VII	20	24	4	—	6	—	54
VIII	20	25	3	—	5	—	53
IX	24	33	2	—	4	—	63
X	27	31	2	—	3	—	63
XI	22	34	2	—	—	—	—
XII	27	38	2	—	—	—	—

Production de fontes spéciales par pays (a)

Erzeugung von sonstigem Roheisen nach Ländern (a)

13

Produzione di ghise speciali per paesi (a)

Produktie van overige ruwijzersoorten per land (a)

Zeit Période Periodo Tijdvak	Deutschland (BR)	France	Italia	Nederland	UEBL · BLEU		EGKS CECA
					Belgique België	Luxembourg	
1954	278	205	19	—	—	—	502
1955	332	222	3	—	8	—	565
1956	333	226	1	—	31	—	591
1957	323	244	1	—	38	—	606
1958	272	247	2	—	15	—	536
1959	286	236	1	—	1	—	524
1960	313	258	—	—	—	—	571
1961	427	299	0	—	4	—	730
1962 p	275	290	0	—	4	—	569
1961 XI	40	26	—	—	1	—	67
XII	49	29	—	—	0	—	78
1962 I	32	27	—	—	—	—	59
II	17	24	—	—	—	—	41
III	26	28	—	—	—	—	54
IV	23	29	0	—	—	—	52
V	25	26	0	—	1	—	52
VI	28	26	0	—	1	—	55
VII	41	24	0	—	—	—	65
VIII	21	11	0	—	—	—	32
IX	23	18	—	—	2	—	43
X	20	28	0	—	—	—	48
XI	17	30	—	—	—	—	47
XII	16	25	—	—	—	—	41

(a) Fontes alliées, fontes spéciales et à caractéristiques particulières
Ghise legate, ghise speciali e con caratteristiche particolari

(a) Legiertes Roheisen, sowie die verschiedenen Sonderroheisen
Gelegerd ruwijzer, evenals de verschillende soorten speciaal ruwijzer

Évolution de la structure de la production de fonte brute par qualités en % de la production totale

Evoluzione della struttura della produzione di ghisa grezza per qualità, espressa in % della produzione totale

Entwicklung der Roheisenerzeugung nach Sorten in % der Erzeugung insgesamt

Verloop van de ruwijzerproductie naar soorten in % van de totale produktie

Zeit Période Periodo Tijdvak	Übliche unlegierte Sorten · Non alliées courantes Non legate correnti · Ongelegerd gewoon ruwijzer				Spiegeleisen und kohlenstoffreiches Ferromangan	Sonstige Autres Altre Overige	Insgesamt Total Totale Totaal
	Für die Stahlerzeugung · D'affinage Da affinazione · Voor de staalproductie		Gußroheisen · De Moulage Da fonderia · Gieterij-ijzer		Spiegel et ferro Mn carburé		
	Thomas	Martin	Phosphorhaltig Phosphoreuse Fosforosa Fosforhoudend	Phosphorarm Non phosphoreuse Non fosforosa Niet fosforhoudend	Ghisa speculare e ferro Mn carburato Spiegelijzer en hoogovenferro Mn		
	P > 0,5% S ≤ 1,0%	P ≤ 0,5% Mn > 1,5%	P > 0,5% Si > 1%	P ≤ 0,5% Mn ≤ 1,5%			
1	2	3	4	5	6	7	
DEUTSCHLAND (BR)							
1954	68,3	19,0	5,7	4,0	1,2	1,8	100,0
1957	67,7	21,0	4,1	4,2	1,5	1,5	100,0
1958	69,9	19,9	3,3	4,2	1,3	1,4	100,0
1960	64,9	26,3	2,8	3,7	1,1	1,2	100,0
1961	63,9	26,6	2,7	4,0	1,1	1,7	100,0
1962	62,6	28,4	2,8	4,0	1,1	1,1	100,0
FRANCE							
1954	84,7	1,6	6,0	2,4	3,0	2,3	100,0
1957	83,7	2,6	5,7	2,5	3,4	2,1	100,0
1958	85,2	2,5	4,9	2,4	3,0	2,0	100,0
1960	87,1	2,9	3,0	2,4	2,8	1,8	100,0
1961	86,9	2,5	3,2	2,5	2,8	2,1	100,0
1962	87,1	1,9	3,2	2,7	3,0	2,1	100,0
ITALIA							
1954	27,4	55,0	4,0	8,9	3,2	1,5	100,0
1957	20,0	69,0	1,6	6,4	3,0	0,0	100,0
1958	18,4	67,1	2,2	10,0	2,2	0,1	100,0
1960	19,3	71,5	0,5	7,5	1,2	—	100,0
1961	24,1	69,2	0,6	4,9	1,2	0,0	100,0
1962	—	—	—	—	—	—	100,0
NEDERLAND							
1954	—	52,1	25,1	22,8	—	—	100,0
1957	—	68,4	14,0	17,6	—	—	100,0
1958	—	82,1	7,3	10,6	—	—	100,0
1960	—	82,4	6,5	11,1	—	—	100,0
1961	—	82,4	7,1	10,5	—	—	100,0
1962	—	—	—	—	—	—	100,0
BELGIQUE · BELGIË							
1954	96,7	0,4	1,4	0,9	0,6	—	100,0
1957	96,1	0,2	1,1	1,1	0,9	0,6	100,0
1958	96,8	0,3	0,9	0,8	1,0	0,3	100,0
1960	97,0	0,5	0,9	0,6	1,0	—	100,0
1961	97,0	0,2	1,0	0,7	1,0	0,1	100,0
1962	—	—	—	—	—	—	100,0
LUXEMBOURG							
1954	100,0	—	—	—	—	—	100,0
1957	100,0	—	—	—	—	—	100,0
1958	100,0	—	—	—	—	—	100,0
1960	100,0	—	—	—	—	—	100,0
1961	100,0	—	—	—	—	—	100,0
1962	100,0	—	—	—	—	—	100,0
EGKS · CECA							
1954	76,4	12,2	5,0	3,3	1,6	1,5	100,0
1957	74,5	15,0	3,9	3,3	1,9	1,4	100,0
1958	75,8	14,8	3,2	3,4	1,6	1,2	100,0
1960	73,0	19,0	2,4	3,1	1,4	1,1	100,0
1961	72,4	19,2	2,5	3,2	1,4	1,3	100,0
1962	—	—	—	—	—	—	100,0

Production d'acier brut par mode de fabrication dans l'ensemble de la Communauté (a)

Erzeugung von Rohstahl nach Verfahren in der Gemeinschaft insgesamt (a)

15

Produzione di acciaio grezzo secondo il processo di fabbricazione nell'insieme della Comunità (a)

Productie van ruwstaal per procédé in de Gemeenschap (a)

1000 t

Zeit Période Periodo Tijdvak	Zusammen Total Totale Totaal	Nach Verfahren · Par mode de fabrication Secondo il processo di fabbricazione · Per procédé					Sonstiger Autres Altri Andere
		Thomas	Bessemer	S.M. Martin	Elektro Electrique Elettrico Elektro	L.D. L.D.A.C. O.L.P. Kaldo, Rotor	
	1	2	3	4	5	6	7

Rohblöcke und Flüssigstahl für Stahlguß · Lingots et acier liquide pour moulage
Lingotti e acciaio spillato per getti grezzi · Blokken en vloeibaar staal voor gietwerk

1953	39 661	20 886	234	15 387	3 106	—	48
1954	43 842	22 633	216	17 387	3 592	—	14
1955	52 625	27 520	246	20 477	4 370	—	12
1956	56 796	29 388	252	22 103	5 035	—	18
1957	59 804	30 156	249	23 597	5 731	(b)	71
1958	57 998	29 282	240	22 121	5 712	620	23
1959	63 159	32 217	171	23 418	6 343	987	23
1960	72 835	35 920	187	27 539	7 577	1 593	19
1961	73 244	35 411	189	27 070	8 173	2 372	29
1962 p	72 715	34 125	162	26 434	8 486	3 480	28
1962 XI	5 884	2 813	16	2 145	700	208	2
XII	5 559	2 670	15	2 024	651	197	2
1962 I	5 995	2 839	16	2 191	727	219	3
II	5 761	2 705	16	2 108	706	224	2
III	6 463	3 039	16	2 359	786	261	2
IV	5 900	2 775	15	2 175	697	236	2
V	6 293	2 913	14	2 339	746	278	3
VI	5 986	2 846	14	2 178	675	270	3
VII	6 149	2 829	10	2 279	706	323	2
VIII	5 913	2 793	11	2 147	619	341	2
IX	6 126	2 887	12	2 242	666	317	2
X	6 353	2 997	14	2 265	720	355	2
XI	6 097	2 827	13	2 162	757	336	2
XII		2 675				320	2

darunter Rohblöcke · Dont lingots · Di cui lingotti · waarvan blokken

1953	38 692	20 881	0	15 132	2 651	—	28
1954	42 879	22 626	0	17 159	3 089	—	5
1955	51 475	27 514	0	20 223	3 730	—	8
1956	55 572	29 381	0	21 836	4 350	—	5
1957	58 564	30 151	—	23 350	5 004	(b)	59
1958	56 809	29 277	—	21 932	4 975	620	5
1959	62 061	32 212	0	23 253	5 606	987	3
1960	71 535	35 915	—	27 344	6 680	1 593	3
1961	71 811	35 406	0	26 872	7 161	2 368	4
1962 p	71 343	34 119	0	26 295	7 454	3 471	4
1962 XI	5 759	2 812	—	2 129	611	207	0
XII	5 441	2 669	—	2 010	566	196	0
1962 I	5 868	2 838	—	2 175	635	218	0
II	5 639	2 704	—	2 094	618	223	0
III	6 334	3 039	—	2 345	690	260	0
IV	5 787	2 775	—	2 161	615	235	1
V	6 171	2 912	—	2 326	654	278	1
VI	5 878	2 846	—	2 167	594	270	1
VII	6 046	2 828	—	2 268	627	323	0
VIII	5 812	2 793	0	2 135	543	340	1
IX	6 016	2 886	0	2 230	584	316	0
X	6 231	2 997	—	2 252	628	354	0
XI	5 981	2 827	—	2 150	669	335	0
XII	5 582	2 674	—	1 992	597	319	0

(a) Y compris la production d'acier liquide pour moulage des fonderies d'acier indépendantes
Ivi compresa la produzione di acciaio liquido per getti delle fonderie d'acciaio indipendenti

(b) Compris dans la colonne 7
Compresa nella colonna 7

(a) Einschließlich der Erzeugung von Flüssigstahl für Stahlguß der unabhängigen Stahlgießereien
Met inbegrip van de productie van vloeibaar staal voor gietwerk van de zelfstandige staalgietereien

(b) Einbegriffen in der Spalte 7
Begrepen in kolom 7

Production d'acier brut (a) par mode de fabrication

Produzione di acciaio grezzo (a) secondo il processo di fabbricazione

Rohstahlerzeugung (a) nach Verfahren

Productie van ruwstaal (a) per procédé

1000 t

Zeit Période Periodo Tijdvak	Deutschland (BR)	France	Italia	Nederland	UEBL · BLEU		EGKS CECA
					Belgique België	Luxembourg	
A) Thomas							
1953	8 182	6 032	258	—	3 805	2 609	20 886
1954	8 909	6 314	317	—	4 314	2 779	22 633
1955	11 348	7 681	354	—	4 981	3 156	27 520
1956	12 350	8 041	333	—	5 288	3 375	29 387
1957	12 810	8 381	379	—	5 167	3 419	30 156
1958	11 823	8 683	335	—	5 137	3 304	29 282
1959	13 458	9 263	399	—	5 521	3 577	32 218
1960	14 906	10 458	449	—	6 105	4 002	35 920
1961	14 368	10 404	632	—	5 969	4 037	35 410
1962 p	13 211	10 026	636	—	6 369	3 882	34 124
1961 X	1 202	899	53	—	543	348	3 045
XI	1 135	824	51	—	491	312	2 813
XII	1 026	796	53	—	490	304	2 669
1962 I	1 115	832	54	—	518	319	2 838
II	1 049	793	49	—	507	307	2 705
III	1 180	887	55	—	573	344	3 039
IV	1 070	824	40	—	521	320	2 775
V	1 114	865	53	—	558	322	2 912
VI	1 112	823	52	—	538	321	2 846
VII	1 163	818	56	—	466	325	2 828
VIII	1 157	733	57	—	534	313	2 794
IX	1 109	846	53	—	543	335	2 886
X	1 156	896	54	—	544	348	2 998
XI	1 062	857	54	—	528	326	2 827
XII	924	850	59	—	539	302	2 674
B) Bessemer							
1953	118	80	0	.	33	—	231
1954	110	79	1	.	24	—	214
1955	119	91	1	.	35	—	246
1956	125	90	1	.	36	—	252
1957	105	102	0	.	38	—	245
1958	85	127	1	.	24	—	237
1959	69	84	1	.	17	—	171
1960	71	91	0	.	23	—	185
1961	67	88	0	.	31	—	186
1962 p				.			
1961 XII	5	7	0	.	2	—	14
1962 I	5	8	—	.	3	—	16
II	5	8	—	.	3	—	16
III	5	8	—	.	3	—	16
IV	5	7	—	.	3	—	15
V	4	7	—	.	3	—	14
VI	5	6	—	.	3	—	14
VII	4	4	0	.	2	—	10
VIII	4	4	0	.	3	—	11
IX	4	5	0	.	3	—	12
X	4	6	0	.	3	—	13
XI	4	6	—	.	3	—	13
XII	3	6	—	.		—	

(a) Lingots et acier liquide pour moulage, y compris la production des fonderies d'acier indépendantes
Lingotti e acciaio spillato per getti, ivi compresa la produzione delle fonderie d'acciaio indipendenti

(a) Rohblöcke und Flüssigstahl für Stahlguß einschließlich Erzeugung der unabhängigen Stahlgießereien
Blokken en vloeibaar staal voor gietwerk met inbegrip van de productie der onafhankelijke staalgietereien

Production d'acier brut(a) par mode de fabrication

Rohstahlerzeugung (a) nach Verfahren

Produzione di acciaio grezzo (a) secondo il processo di fabbricazione

Productie van ruwstaal (a) per procédé

17

1000 t

Zeit Période Periodo Tijdvak	Deutschland (BR)	France	Italia	Nederland	UEBL · BLEU		EGKS CECA
					Belgique België	Luxembourg	
C) SM-Martin							
1953	9 189	3 196	1 733	760	509	—	15 387
1954	10 479	3 397	2 208	805	498	—	17 387
1955	12 041	3 894	3 052	843	648	—	20 478
1956	12 860	4 259	3 372	909	704	—	22 104
1957	13 578	4 484	3 896	1 000	639	—	23 597
1958	12 418	4 526	3 612	990	575	—	22 121
1959	13 486	4 549	3 751	1 038	595	—	23 419
1960	16 087	5 131	4 601	1 105	614	—	27 538
1961	15 457	5 062	4 986	1 023	542	—	27 070
1962 p							
1961 X	1 242	456	426	76	48	—	2 248
XI	1 191	410	428	75	41	—	2 145
XII	1 099	399	416	68	42	—	2 024
1962 I	1 221	422	432	75	40	—	2 190
II	1 199	388	410	67	45	—	2 109
III	1 340	437	463	73	46	—	2 359
IV	1 235	412	423	62	43	—	2 175
V	1 344	418	455	73	49	—	2 339
VI	1 238	424	400	69	46	—	2 177
VII	1 370	381	436	61	31	—	2 279
VIII	1 314	333	391	65	44	—	2 147
IX	1 265	450	413	69	43	—	2 240
X	1 287	431	442	66	38	—	2 264
XI	1 202	410	445	64	42	—	2 163
XII	1 032					—	
D) Elektro · Electrique · Elettrico · Elektro							
1953	570	686	1 509	114	182	50	3 111
1954	732	834	1 681	133	165	49	3 594
1955	988	961	1 988	136	228	69	4 370
1956	1 226	1 039	2 202	140	347	81	5 035
1957	1 423	1 118	2 512	185	422	74	5 734
1958	1 602	1 277	2 323	169	269	75	5 175
1959	1 876	1 282	2 611	189	300	86	6 344
1960	2 174	1 506	3 179	202	438	81	7 580
1961	2 365	1 572	3 506	196	458	75	8 172
1962 p							
1961 X	209	145	320	18	40	5	737
XI	206	131	304	15	39	5	700
XII	185	131	282	11	38	4	651
1962 I	210	140	308	17	45	7	727
II	207	132	305	17	42	4	707
III	230	150	341	20	40	5	786
IV	204	131	302	17	37	6	697
V	231	138	317	16	37	7	746
VI	212	138	268	15	38	4	675
VII	232	116	312	15	26	5	706
VIII	218	72	270	17	39	4	620
IX	200	121	287	19	32	7	666
X	221	133	314	21	27	5	721
XI	223	128	344	20	37	5	757
XII	180						

a) Lingots et acier liquide pour moulage, y compris la production des fonderies d'acier indépendantes
Lingotti e acciaio spillato per getti, ivi compresa la produzione delle fonderie di acciaio indipendenti

(a) Rohblöcke und Flüssigstahl für Stahlguß einschließlich Erzeugung der unabhängigen Stahlgießereien
Blokken en vloeibaar staal voor gietwerk met inbegrip van de productie der onafhankelijke staalgietereien

18

Production d'acier brut (a) par mode de fabrication

Produzione di acciaio grezzo (a) secondo il processo di fabbricazione

Rohstahlerzeugung (a) nach Verfahren

Productie van ruwstaal (a) per procédé

1000 t

Zeit Période Periodo Tijdvak	Deutschland (BR)	France	Italia	Nederland	UEBL · BLEU		EGKS CECA
					Belgique België	Luxembourg	
E) Sonstiger Stahl · Autres aciers · Altri acciai · Andere staalsoorten							
1953	45 (b)	3	—	—	—	—	48
1954	9	3	—	—	2	—	14
1955	4	4	—	—	2	—	10
1956	2	12	—	—	1	—	15
1957	55	5	—	—	1	—	61
1958	344	19	—	278	1	—	642
1959	547	19	—	443	1	—	1 010
1960	863	113	—	635	1	—	1 612
1961	1 201	451	—	748	2	—	2 402
1962							
1961 XII	84	43	—	71	0	—	198
1961 I	95	50	—	76	0	—	221
II	95	53	—	79	0	—	227
III	115	57	—	85	0	6	263
IV	92	56	—	83	1	6	238
V	132	58	—	85	1	6	282
VI	127	55	—	86	1	4	273
VII	151	54	—	115	—	5	325
VIII	179	57	—	103	0	4	343
IX	170	58	—	88	—	4	320
X	192	61	—	96	0	9	358
XI	182	62	—	83	0	10	337
XII	156		—				

(a) Lingots et acier liquide pour moulage, y compris la production des fonderies d'acier indépendantes
Lingotti e acciaio spillato per getti, ivi compresa la produzione delle fonderie di acciaio indipendenti

(b) Pour l'année 1953 y compris l'acier produit aux fours à induction
Per l'anno 1953 ivi compreso l'acciaio prodotto ai forni ad induzione

(a) Rohblöcke und Flüssigstahl für Stahlguß einschließlich Erzeugung der unabhängigen Stahlgießereien
Blokken en vloeibaar staal voor gietwerk met inbegrip van de productie der onafhankelijke staalgietereien

(b) Für 1953 ist Stahl aus Induktionsöfen in „Sonstiger Stahl“, enthalten
Voor 1953, met inbegrip van het staal uit inductie-ovens

19

Production journalière d'acier brut (a)

Produzione giornaliera di acciaio grezzo (a)

Werkdagelijkse Rohstahlerzeugung (a)

Ruwstaalproductie per werkdag (a)

1000 t

Zeit Période Periodo Tijdvak	Deutschland (BR)	France	Italia	Nederland	UEBL · BLEU		EGKS CECA
					Belgique België	Luxembourg	
1961 VII	112,2	56,6	30,3	5,4	22,5	13,8	240,8
VIII	106,0	45,7	25,5	6,2	24,3	13,3	221,0
IX	101,3	55,6	30,5	6,4	24,8	13,5	232,1
X	105,7	59,8	30,8	6,1	24,3	13,6	240,3
XI	109,8	59,3	31,2	6,4	24,0	12,7	243,4
XII	96,0	53,0	31,3	6,0	22,0	12,4	220,7
1962 I	101,8	55,9	31,8	6,5	23,3	12,5	231,8
II	106,4	57,1	31,8	6,8	24,8	12,9	239,8
III	106,2	56,7	31,5	6,6	24,3	13,1	238,4
IV	113,3	59,6	33,0	7,0	25,0	13,8	251,7
V	113,2	59,5	32,8	6,8	25,9	13,4	251,6
VI	107,8	55,7	30,0	6,5	24,1	13,2	237,3
VII	112,3	54,9	30,9	7,3	21,0	12,9	239,3
VIII	106,4	46,1	27,6	6,8	23,7	12,3	222,9
IX	109,9	59,7	30,1	7,0	24,8	13,9	245,4
X	105,9	56,6	30,0	6,7	22,5	13,4	235,1
XI	111,3	60,9	33,7	6,6	25,2	13,7	251,4
XII	95,7	58,4	34,2	7,1	24,5	13,2	233,1
1963 I	101,7	56,3	32,7	6,8	24,1	13,2	234,8
II	100,2	59,0	32,7	6,8	23,8	13,1	235,6

(a) Par jour ouvrable (jours du mois, moins les dimanches et jours fériés légaux)
Per giorno lavorativo (giorni di calendario, meno le domeniche e i giorni festivi legali)

(a) Werkdagen = Kalendertage minus Sonn- und gesetzliche Feiertage
Werkdagen: Kalenderdagen na afrek van zondagen en wettelijke feestdagen

Évolution de la structure de la production d'acier brut, par procédés de fabrication, exprimée en % de la production totale

Entwicklung der Rohstahlerzeugung nach Verfahren in % der Erzeugung insgesamt

20

Evoluzione della struttura della produzione di acciaio grezzo, per processi di fabbricazione, in % della produzione totale

Verloop van de ruwstaalproductie per procédé in % van de totale produktie

%

Zeit Période Periodo Tijdvak	Thomas	Bessemer	S.M. Martin	Elektro Electrique Elettrico Elektro	Sonstiger Autres Altri Andere	Insgesamt Total Totale Totaal
DEUTSCHLAND (BR)						
1954	44,0	0,5	51,8	3,6	0,1	100,0
1957	45,8	0,4	48,5	5,1	0,2	100,0
1958	45,0	0,3	37,3	6,1	1,3	100,0
1960	43,7	0,2	47,2	6,4	2,5	100,0
1961	42,9	0,2	46,2	7,1	3,6	100,0
1962						100,0
FRANCE						
1954	59,5	0,7	32,0	7,8	0,0	100,0
1957	59,5	0,7	31,8	7,9	0,1	100,0
1958	59,4	0,9	30,9	8,7	0,1	100,0
1960	60,4	0,5	29,7	8,7	0,7	100,0
1961	59,2	0,5	28,8	8,9	2,6	100,0
1962						100,0
ITALIA						
1954	7,5	0,0	52,6	39,9	—	100,0
1957	5,6	0,0	57,4	37,0	—	100,0
1958	5,4	0,0	57,6	37,0	—	100,0
1960	5,5	0,0	55,9	38,6	—	100,0
1961	6,9	0,0	54,7	38,4	—	100,0
1962						100,0
NEDERLAND						
1954	—	—	85,8	14,2	—	100,0
1957	—	—	84,4	15,6	—	100,0
1958	—	—	68,9	11,8	19,3	100,0
1960	—	—	56,9	10,4	32,7	100,0
1961	—	—	51,9	10,1	38,0	100,0
1962	—	—				100,0
BELGIQUE · BELGIË						
1954	86,2	0,5	10,0	3,3	0,0	100,0
1957	82,5	0,6	10,2	6,7	0,0	100,0
1958	85,5	0,4	9,6	4,5	0,0	100,0
1960	85,0	0,3	8,6	6,1	0,0	100,0
1961	85,3	0,4	7,8	6,5	0,0	100,0
1962						100,0
LUXEMBOURG						
1954	98,3	—	—	1,7	—	100,0
1957	97,9	—	—	2,1	—	100,0
1958	97,8	—	—	2,2	—	100,0
1960	98,0	—	—	2,0	—	100,0
1961	98,2	—	—	1,8	—	100,0
1962						100,0
EGKS · CECA						
1954	51,6	0,5	39,7	8,2	0,0	100,0
1957	50,4	0,4	39,5	9,6	0,1	100,0
1958	50,5	0,4	38,2	9,8	1,1	100,0
1960	49,3	0,3	37,8	10,4	2,2	100,0
1961	48,3	0,3	37,0	11,2	3,2	100,0
1962						100,0

**Production de lingots et acier liquide pour mou-
lage**
Produzione di lingotti e acciaio spillato da getto
**Erzeugung an Rohblöcken und Flüssigstahl für
Stahlguß**
*Produkte van blokken en vloeibaar staal voor giet-
werk*

1000 t

Zeit Période Periodo Tijdvak	Deutschland (BR)	France	Italia	Nederland	UEBL · BLEU		EGKS CECA
					Belgique België	Luxembourg	
Rohblöcke · Lingots · Lingotti · Ruwe blokken							
1953	17 604	9 759	3 393	849	4 432	2 654	38 691
1954	19 741	10 392	4 094	918	4 914	2 822	42 881
1955	23 894	12 348	5 263	965	5 786	3 220	51 476
1956	25 901	13 157	5 775	1 031	6 260	3 450	55 574
1957	27 337	13 785	6 641	1 166	6 147	3 488	58 564
1958	25 713	14 266	6 124	1 419	5 913	3 374	56 809
1959	28 868	14 901	6 626	1 651	6 358	3 658	62 062
1960	33 428	16 974	8 050	1 922	7 081	4 079	71 534
1961	32 728	17 211	8 924	1 953	6 888	4 107	71 811
1962 p	31 893	16 870	9 282	2 069	7 228	4 005	71 347
1961 VIII	2 803	1 167	652	159	622	346	5 749
IX	2 573	1 414	776	166	636	351	5 916
X	2 682	1 523	783	158	623	353	6 122
XI	2 563	1 392	765	159	564	317	5 760
XII	2 343	1 344	734	149	563	308	5 441
1962 I	2 585	1 419	776	167	595	325	5 867
II	2 496	1 340	747	162	587	310	5 642
III	2 808	1 504	841	176	650	354	6 333
IV	2 551	1 399	749	161	594	332	5 786
V	2 766	1 453	808	172	638	334	6 171
VI	2 641	1 416	707	168	616	329	5 877
VII	2 865	1 351	788	190	518	335	6 047
VIII	2 816	1 177	705	183	610	321	5 812
IX	2 696	1 450	738	174	612	346	6 016
X	2 800	1 496	793	181	601	361	6 232
XI	2 618	1 433	824	166	600	341	5 982
XII	2 251	1 433	806	169	607	317	5 583
Flüssigstahl (a) · Acier liquide pour moulage (a) · Acciaio spillato per getti (a) · Vloeibaar staal voor gietwerk (a)							
1953	500	238	107	21	95	5	966
1954	498	235	113	19	88	6	959
1955	606	284	132	16	109	5	1 152
1956	662	284	133	21	116	6	1 222
1957	636	314	146	19	120	5	1 240
1958	558	367	147	19	94	5	1 190
1959	567	296	136	18	76	5	1 098
1960	672	325	179	20	100	5	1 301
1961	730	366	201	17	114	5	1 433
1962 p							
1961 VIII	60	21	12	1	10	0	104
IX	61	32	18	1	10	0	122
X	65	33	18	1	10	0	127
XI	62	32	17	1	10	0	122
XII	57	32	17	1	9	0	116
1962 I	63	34	18	1	10	0	126
II	58	34	17	2	10	0	121
III	62	36	19	2	11	0	130
IV	54	32	16	1	10	0	113
V	59	33	18	2	10	0	122
VI	53	31	13	1	10	0	108
VII	55	23	16	2	7	0	103
VIII	56	21	12	1	11	0	101
IX	52	30	15	1	10	0	108
X	60	32	17	2	10	0	121
XI	54	31	19	1	10	0	115
XII	44			1		0	

(a) Y compris la production d'acier liquide pour moulage des fonderies d'acier indépendantes

Ivi compresa la produzione di acciaio liquido per getti delle fonderie di acciaio indipendenti

(a) Einschließlich der Erzeugung von Flüssigstahl für Stahlguß der unabhängigen Stahlgießereien

Met inbegrip van de productie van vloeibaar staal voor gietwerk der zelfstandige staalgietereien

Production nette de fonte et d'acier brut par régions

Erzeugung an Roheisen und Rohstahl nach Gebieten

Produzione netta di ghisa e di acciaio grezzo per regioni

Productie van ruwijzer en ruwstaal naar gebieden

ALLEMAGNE (R.F.) · FRANCE

DEUTSCHLAND (BR) · FRANKREICH

22

1000 t

Zeit Période Periode Tijdvak	Deutschland (BR) · Allemagne (R.F.) Germania (R.F.) · Duitsland (BR)						Frankreich · France Francia · Frankrijk					
	Schl.-Hol. Nieders. Bremen Hamburg	Nord- rhein- West- falen	Hessen Rhein- land- Pfalz	Baden- Württem- berg Bayern	Saar- land	Insgesamt Total Totale Totaal	Est	Nord	Ouest	Centre	Autres régions Altre regioni	Insgesamt Total Totale Totaal
	1	2	3	4	5	6	7	8	9	10	11	12
Roheisen (a) · Fonte (a) · Ghisa (a) · Ruwijzer (a)												
1952	1 573	10 423	420	461	2 550	15 427	7 574	1 369	451	68	306	9 768
1953	1 357	9 516	371	410	2 382	14 036	6 883	1 143	406	39	193	8 664
1954	1 359	10 323	382	448	2 497	15 009	6 985	1 222	417	30	177	8 830
1955	2 007	13 434	496	544	2 879	19 360	8 517	1 600	544	62	217	10 940
1956	2 132	14 403	502	540	3 017	20 594	8 837	1 670	548	93	271	11 419
1957	2 316	14 970	525	547	3 127	21 485	9 183	1 669	625	83	324	11 884
1958	2 312	13 362	416	570	3 083	19 743	9 274	1 695	620	75	286	11 950
1959	2 635	14 705	432	621	3 209	21 603	9 572	1 894	628	39	304	12 437
1960	3 224	17 998	542	667	3 309	25 740	10 529	2 262	795	13	407	14 006
1961	3 253	17 551	488	680	3 458	25 430	10 808	2 329	793	—	465	14 395
1962	3 066	16 672	453	643	3 418	24 252	10 597	2 264	662	—	429	13 952
1962 I	235	1 414	38	56	285	2 028	883	194	56	—	43	1 176
II	217	1 333	37	45	257	1 889	832	172	53	—	38	1 095
III	256	1 466	38	53	286	2 099	932	202	57	—	46	1 237
IV	240	1 350	36	54	264	1 944	874	185	57	—	38	1 154
V	267	1 433	40	54	293	2 087	923	199	60	—	40	1 222
VI	253	1 378	36	51	285	2 003	871	186	53	—	39	1 149
VII	271	1 468	38	56	301	2 134	887	177	53	—	31	1 148
VIII	280	1 443	34	53	300	2 110	784	137	48	—	26	995
IX	267	1 402	39	52	295	2 055	892	184	50	—	29	1 155
X	280	1 422	38	59	308	2 107	926	208	59	—	37	1 230
XI	256	1 326	40	57	282	1 961	888	211	56	—	29	1 184
XII	244	1 238	39	53	261	1 835	905	209	59	—	30	1 203
Rohstahl · Acier brut · Acciaio grezzo · Ruwstaal												
1952	1 281	13 429	527	569	2 823	18 629	7 124	2 338	470	712	223	10 867
1953	1 402	13 001	496	521	2 682	18 102	6 659	2 108	500	537	193	9 997
1954	1 605	14 667	591	571	2 805	20 239	7 128	2 273	477	534	214	10 626
1955	2 339	17 630	690	677	3 166	24 502	8 343	2 819	548	641	280	12 631
1956	2 691	19 076	710	712	3 374	26 563	8 831	2 984	608	713	305	13 441
1957	3 042	20 033	719	713	3 466	27 973	9 216	3 174	643	734	333	14 100
1958	3 039	18 401	695	650	3 485	26 270	9 670	3 279	630	711	343	14 633
1959	3 477	20 898	703	743	3 613	29 434	10 203	3 349	646	663	336	15 197
1960	4 030	24 695	801	796	3 779	34 101	11 341	3 979	719	832	427	17 298
1961	4 136	23 896	702	807	3 917	33 458	11 552	3 990	748	856	431	17 577
1962												
1962 I	308	1 909	52	61	318	2 648	935	342	61	78	36	1 452
II	308	1 858	37	52	299	2 554	894	314	58	72	36	1 374
III	345	2 084	40	65	335	2 869	1 002	353	62	82	40	1 539
IV	306	1 906	43	62	278	2 604	938	322	61	75	35	1 431
V	357	2 031	45	67	325	2 825	972	346	62	71	34	1 485
VI	324	1 952	35	64	319	2 694	959	326	58	68	36	1 447
VII	360	2 106	44	68	341	2 919	939	286	51	74	23	1 373
VIII	367	2 061	37	67	340	2 872	849	241	57	25	27	1 199
IX	356	1 962	40	64	327	2 749	971	349	60	70	31	1 481
X	367	2 026	41	73	354	2 861	990	369	64	71	35	1 529
XI	350	1 892	40	69	321	2 672	945	359	60	66	33	1 463
XII	294	1 622	35	59	285	2 295						

(a) Fonte, Spiegel et ferro-manganèse carburé, au haut fourneau et au four électrique à fonte et, pour l'Allemagne (R.F.), ferro-silicium au haut fourneau Ghisa, ghisa speculare, ferro-manganèse carburato all'alto forno ed al forno elettrico per ghisa e per la Germania (R.F.) ferro-silicio all'alto forno

(a) Einschließlich Spiegeleisen und kohlenstoffreiches Ferromangan, auch aus Elektro-roheisenöfen, u. für Deutschland (BR) einschl. Hochofen-Ferrosilizium Inklusief spiegelijzer en koolstofrijk ferromangaan, ook uit elektrishe ruw-ijzerovens, en voor Duitsland (BR) inklusief hoogoven-ferrosilicium

Production d'aciers fins et spéciaux (lingots et moulages)
Produzione di acciai fini e speciali (lingotti e getti)
Edelstahlerzeugung (Blöcke und Flüssigstahl für Stahlguß)
Productie van speciaal staal (blokken en vloeibaar staal voor gietwerk)

1000 t

Zeit Période Periodo Tijdvak	Deutsch- land (BR)	France	Italia	Benelux	EGKS CECA	Deutsch- land (BR)	France	Italia	Benelux	EGKS CECA
	A) Unlegierte Rohblöcke (a) A) Lingots d'aciers fins au carbone (a) A) Lingotti di acciaio fino al carbonio (a) A) Blokken uit speciaal koolstofstaal (a)					C) Flüssigstahl für Stahlguß, legiert (b) C) Aciers alliés liquides pour moulage (b) C) Acciai legati spillati per getto (b) C) Vloeibaar staal voor gietwerk, gelegerd (b)				
1952	550,7	638,0	306,0	76,8	1 571,5	52,0 (c)	26,0	10,0	7,9	95,9
1953	453,1	405,0	298,0	54,8	1 210,9	52,0 (c)	20,0	10,0	7,5	89,5
1954	464,5	404,0	380,0	69,8	1 318,3	57,0 (c)	20,0	12,0	8,6	97,6
1955	548,6	558,3	350,0	104,4	1 561,3	70,8	22,0	15,9	4,6	113,3
1956	729,3	542,6	351,5	125,6	1 749,0	88,4	23,0	17,4	4,5	133,3
1957	746,8	609,0	385,0	109,9	1 850,7	85,9	25,1	18,4	5,2	134,6
1958	577,2	587,9	369,6	52,6	1 587,3	82,1	27,6	20,1	6,0	135,8
1959	597,4	448,5	454,5	67,2	1 567,6	82,1	25,2	18,9	4,6	130,8
1960	796,5	597,3	558,1	94,4	2 046,3	102,4	24,8	23,9	5,6	156,7
1961	730,3	604,7	630,4	112,0	2 077,4	112,2	27,1	32,3	5,6	177,2
1962	646,1	567,7	596,4	94,8	1 905,0	107,0	28,2	22,5	5,3	163,0
1962 I	49,7	52,0	54,7	9,1	165,5	9,8	2,6	2,5	0,6	15,5
II	52,7	49,9	54,3	7,1	164,0	9,2	2,6	2,4	0,3	14,5
III	57,7	57,1	57,5	7,0	179,3	9,4	2,7	2,4	0,4	14,9
IV	54,8	52,9	51,1	7,5	166,3	8,7	2,2	1,7	0,5	13,1
V	61,2	45,7	52,8	6,0	165,7	9,9	2,3	2,2	0,4	14,8
VI	55,7	46,5	41,7	7,6	151,5	8,4	2,3	1,1	0,4	12,2
VII	56,3	39,9	51,4	6,0	153,6	8,6	1,9	1,6	0,3	12,4
VIII	54,0	24,5	28,2	8,2	114,9	9,0	1,7	1,4	0,3	12,4
IX	53,1	51,4	41,9	8,2	154,6	8,6	2,2	1,8	0,4	13,0
X	52,4	55,7	54,9	10,5	173,5	9,1	2,7	2,1	0,5	14,4
XI	48,6	48,2	58,4	10,5	165,7	8,8	2,7	2,0	0,7	14,2
XII	49,9	43,9	49,6	7,2	150,6	7,6	2,1	1,4	0,5	11,6
	B) Legierte Rohblöcke B) Lingots d'aciers spéciaux alliés B) Lingotti di acciaio speciale legato B) Gelegerde blokken					D) Edeltähle insgesamt (A+B+C) D) Aciers fins et spéciaux (A+B+C) D) Acciaio fini e speciali (A+B+C) D) Totaal speciaalstaal (A+B+C)				
1952	829,4	546,0	214,0	41,4	1 630,8	1 432,1	1 210,0	530,0	126,1	3 298,2
1953	703,1	435,0	222,0	31,6	1 391,7	1 208,2	860,0	530,0	93,9	2 692,1
1954	925,2	512,0	238,0	28,3	1 703,5	1 446,7	936,0	630,0	106,7	3 119,4
1955	1 288,6	563,4	324,0	59,5	2 235,5	1 908,0	1 143,7	689,9	168,5	3 910,1
1956	1 397,1	667,1	350,3	71,8	2 486,3	2 214,8	1 232,7	719,1	201,9	4 368,5
1957	1 235,6	696,7	416,9	67,6	2 416,8	2 068,3	1 330,8	820,3	182,7	4 402,1
1958	1 317,4	683,3	483,3	51,0	2 535,0	1 976,7	1 298,8	873,0	109,6	4 258,1
1959	1 554,5	681,2	500,5	60,9	2 797,1	2 234,0	1 154,9	973,9	132,7	4 495,5
1960	2 069,6	848,1	755,1	99,4	3 772,2	2 968,5	1 470,2	1 337,1	199,4	5 975,2
1961	2 012,9	912,3	904,5	98,4	3 928,1	2 855,4	1 544,1	1 567,2	216,0	6 182,7
1962	1 773,8	889,1	736,8	100,7	3 500,4	2 526,9	1 485,0	1 355,7	200,8	5 568,4
1962 I	154,6	80,2	73,5	8,2	316,5	214,1	134,8	130,7	17,9	497,5
II	148,0	75,4	71,5	7,8	302,7	209,9	127,9	128,2	15,2	481,2
III	154,1	88,7	73,3	8,3	324,4	221,2	148,5	133,2	15,7	518,6
IV	149,0	77,3	62,6	10,3	299,2	212,5	132,4	115,4	18,3	478,6
V	156,2	80,8	65,7	11,3	314,0	227,3	128,8	120,7	17,7	494,5
VI	143,7	81,9	55,9	8,9	290,4	207,8	130,7	98,7	16,9	454,1
VII	155,5	61,4	58,9	5,9	281,7	220,4	103,2	111,9	12,2	447,7
VIII	151,8	44,9	34,8	8,4	239,9	214,8	71,1	64,4	16,9	367,2
IX	140,1	75,4	57,8	7,9	281,2	201,8	129,0	101,5	16,5	448,8
X	146,4	78,1	64,7	7,0	296,2	207,9	136,5	121,7	18,0	484,1
XI	146,1	73,0	63,1	8,8	291,0	203,5	123,9	123,5	20,0	470,9
XII	128,2	72,1	55,0	7,9	263,2	185,7	118,1	106,0	15,6	425,4

(a) Col. « Italia »: Chiffres partiellement estimés jusqu'à 1959
Col. « Italia »: Cifre in parte stimate fino al 1959

(b) Sans la production des fonderies d'acier indépendantes
Non compresa la produzione delle fonderie d'acciaio indipendenti

(c) Estimation · Stima

(a) Spalte „Italien“: Bis 1959 teilweise geschätzte Angaben
Kolom „Italië“: Tot 1959 gedeeltelijk geraamde cijfers

(b) Ohne die Erzeugung der unabhängigen Stahlgießereien
Onafhankelijke staalgietereien niet inbegrepen

(c) Schätzung · Raming

Production d'aciers spéciaux alliés dans la Communauté (a) et les principaux pays tiers (lingots et moulages)

Erzeugung an legierten Edeltählen (Blöcken und Flüssigstahl) (a) in der Gemeinschaft und in den wichtigsten dritten Ländern

24

Produzione di acciai speciali legati nella Comunità (a) e nei principali paesi terzi (lingotti e getti)

Productie van gelegeerd speciaalstaal (blokken en vloeibaar staal voor gietwerk) (a) van de Gemeenschap en de voornaamste derde landen

1000 t

Zeit Periode Période Periodo Tijdvak	EGKS CECA	Großbritannien Royaume-Uni	Schweden (b) Suède (b)	Österreich Autriche	USA	Japan (c) Japon (c)			
1952	1 726,7	1 153,3	.	298,9	8 286,9	361,1			
1953	1 481,2	1 083,0	.	276,7	9 369,6	488,5			
1954	1 801,1	1 070,9	401,4	342,2	6 525,4	470,4			
1955	2 348,8	1 238,4	487,6	376,0	9 670,8	510,4			
1956	2 619,6	1 310,3	535,8	387,0	9 417,6	792,0			
1957	2 551,4	1 333,0	462,9	402,0	8 073,0	1 001,6			
1958	2 670,8	1 178,2	412,6	332,8	6 007,1	811,2			
1959	2 927,6	1 361,0	570,3	358,0	8 059,1	1 324,8			
1960	3 928,9	1 652,1	705,5	438,8	7 616,6	1 870,4			
1961	4 105,3	1 586,5	764,1	422,9	7 857,4	2 348,8			
1962	3 663,4			375,1	8 320,5	2 449,6			
1961 I	368,8	131,0	} 204,1	} 110,4	550,5	168,0			
II	354,7	139,4			501,3	172,8			
III	395,3	174,2*)			555,6	185,6			
IV	344,6	125,9			562,5	190,4			
V	358,1	165,2*)			183,8	667,5	196,8		
VI	354,6	138,6			} 110,4	640,6	196,8		
VII	337,9	116,2				590,6	200,0		
VIII	294,8	96,6*)				161,3	713,1	198,4	
IX	328,6	123,0				} 103,1	738,1	196,8	
X	340,3	122,4					760,3	219,2	
XI	319,0	153,8*)					214,9	764,7	211,2
XII	307,9	100,3					} 99,0	805,5	212,8
1962 I	332,0	148,4*)	} 112,4	863,1				209,6	
II	317,2	122,3		841,1				212,8	
III	339,3	119,2		950,0				216,0	
IV	312,3	108,9		759,0				211,2	
V	328,8	141,4*)		177,3				678,1	203,3
VI	302,6	101,6		} 90,2	544,2			204,8	
VII	294,1	99,5			483,0			190,4	
VIII	252,3	89,1*)			145,3			665,9	182,4
IX	294,2	119,3			} 88,8	592,0		187,2	
X	310,6	140,0				631,7		201,6	
XI	305,2	100,2				} 83,7		658,7	206,4
XII	274,8						652,0	224,0	

(a) Les définitions ne sont pas exactement comparables entre pays (ex.: pour les pays anglo-saxons il s'agit de tous les aciers alliés); d'autre part pour l'Autriche et le Japon les aciers fins au carbone sont inclus alors qu'ils ne le sont pas pour les autres pays

Le definizioni non sono esattamente paragonabili fra paesi (es.: per i paesi anglosassoni trattasi di tutti gli acciai legati); d'altronde per l'Austria e il Giappone gli acciai fini al carbonio sono inclusi allorchè non lo sono per gli altri paesi

(b) Jusqu'à 1956 l'acier liquide pour moulage inclus dans ces chiffres a été estimé
Fino al 1956 l'acciaio spillato per getti incluso in queste cifre è stato stimato

(c) La production d'aciers spéciaux en équivalent d'acier brut a été estimée en multipliant par le coefficient 1,6 la production de produits laminés en aciers spéciaux
La produzione di acciai speciali in equivalente di acciaio grezzo è stata stimata moltiplicando per il coefficiente 1,6 la produzione di prodotti laminati in acciaio speciale

*) Mois de cinq semaines · Mese di cinque settimane

(a) Die Begriffsbestimmungen sind für die einzelnen Länder nicht voll vergleichbar, z.B.: Für die USA und Großbritannien handelt es sich um die Summe aller legierten Stähle; andererseits sind bei Österreich und Japan, abweichend von den übrigen Ländern, auch noch die unlegierten Edeltähle mit eingeschlossen

De definities zijn voor de verschillende landen niet helemaal vergelijkbaar, bijv. voor de Verenigde Staten en het Verenigd Koninkrijk wordt het totaal van alle gelegeerde staalsoorten aangegeven; terwijl bij Oostenrijk en Japan in tegenstelling met de andere landen ook het speciaal koolstofstaal in deze cijfers begrepen is

(b) Bis 1956 ist die Erzeugung an Flüssigstahl für Stahlguß, die in diesen Zahlen mitaufgeführt ist, geschätzt
Tot 1956 is de productie van vloeibaar staal voor gietwerk, voorzover in deze cijfers begrepen, geschat

(c) Die Erzeugung in Rohstahlgewicht ist geschätzt, indem man die Walzstahlerzeugung an Edeltahl mit dem Koeffizienten 1,6 multipliziert hat

De productie in ruwstaalgewicht is geschat door de productie van walserijproducten met de coëfficiënt 1,6 te vermenigvuldigen

*) Monate zu 5 Wochen · Maanden van 5 weken

Production de sous-produits des hauts fourneaux et des aciéries
(Total et kg par t de fonte ou d'acier obtenue)

Produzione dei sotto-prodotti degli alti forni e delle acciaierie
(Totale e kg per t di ghisa o di acciaio ottenuta)

Erzeugung an Nebenprodukten der Hochofen- und Stahlwerke
(Insgesamt und kg je t Roheisen oder Thomasstahl)

Produktie van nevenprodukten bij de hoogovens en staalbedrijven
(In totaal en in kg per ton ruwijzer resp. Thomasstaal)

1000 t — kg/t

Zeit Période Periodo Tijdvak	EGKS · CECA			Thomasschlacke · Scories Thomas · Scorie grezze Thomas · Thomasslakken						
	Gichtstaub Poussières de gueulard Polveri d'alto forno Hoogovenstof		Hochofenschlacke Laitiers de hauts fourneaux Loppe d'alto forno Hoogovenslak	Deutschland (BR)	France	Italia	Nederland	UEBL · BLEU		EGKS CECA
	Menge Tonnes Quantità Hoeveelheid	Fe-Inhalt Fer contenu Contenuto in ferro Fe-gehalte	Belgique België					Luxembourg		
1	2	3	4	5	6	7	8	9	10	
A) Mengen insgesamt · Quantités totales · Quantità totale · Hoeveelheden										
1954	4 199	1 517	25 779	2 279	1 399	74	—	1 013	588	5 353
1955	5 848	2 177	31 850	2 872	1 706	83	—	1 150	686	6 497
1956	6 468	2 394	34 482	3 058	1 757	73	—	1 236	751	6 875
1957	6 995	2 545	36 033	3 092	1 846	84	—	1 222	743	6 987
1958	6 318	2 307	34 326	2 933	1 920	80	—	1 195	692	6 820
1959	6 406	2 376	35 965	3 266	2 039	91	—	1 258	721	7 375
1960	6 746	2 544	40 287	3 588	2 336	100	—	1 346	791	8 161
1961	6 302	2 330	40 434	3 491	2 415	132	—	1 294	807	8 132
1962										
1962 I	455	167	3 298	271	194	10	—	110	64	649
II	431	159	3 049	259	191	9	—	112	61	632
III	495	184	3 421	287	214	10	—	123	71	705
IV	449	162	3 214	257	196	7	—	110	66	636
V	460	167	3 398	276	205	10	—	121	64	676
VI	454	165	3 263	266	194	9	—	117	64	650
VII	472	173	3 298	278	189	10	—	100	63	640
VIII	422	152	3 170	281	175	10	—	114	64	644
IX	448	163	3 281	274	201	12	—	117	71	675
X	443	161	3 366	284	211	12	—	118	75	700
XI	432	157	3 202	260	202	9	—	109	71	651
XII				229	202	12	—	116	65	624
B) Je t Roheisen (a) (b) oder Thomasstahl (b) · Par t de fonte (a) (b) ou d'acier Thomas (b) B) Per t di ghisa (a) (b) o di acciaio (b) · Per ton ruwijzer (a) (b) resp. thomasstaal (b)										
1954	128	46	778	256	222	233	—	235	212	237
1955	144	53	776	253	222	234	—	231	217	236
1956	150	55	792	248	219	219	—	234	223	234
1956	156	57	799	241	220	222	—	237	217	232
1958	146	53	789	248	221	239	—	233	209	233
1959	138	51	771	243	220	128	—	228	202	229
1960	126	47	746	241	223	223	—	220	198	227
1961	116	43	740	243	232	209	—	217	200	230
1962										
1962 I	102	38	739	243	233	190	—	213	202	239
II	104	38	731	247	241	184	—	221	199	234
III	106	39	731	243	241	182	—	215	206	232
IV	104	38	743	240	238	175	—	211	206	229
V	100	36	737	248	237	189	—	217	199	232
VI	102	37	735	239	235	174	—	217	201	229
VII	103	38	717	239	231	179	—	215	194	226
VIII	95	34	715	243	239	175	—	213	204	230
IX	100	36	725	247	238	228	—	215	212	234
X	95	35	720	246	235	227	—	218	215	234
XI			724	245	236	163	—	207	217	230
XII				248	238	203	—	215	215	233

(a) Pour la poussière de gueulard: par t de fonte produite au haut fourneau (four électrique à fonte exclu)
Pour le laitier de haut fourneau: par t de fonte, tous procédés de production confondus
Per le polveri di alto forno: per t di ghisa ottenuta in alto forno (esclusi i forni elettrici)
Per la loppe di alto forno: per t di ghisa, ivi compresi tutti i procedimenti di produzione

(b) Par t de production nette
Per t di produzione netta

(a) Für Gichtstaub: je t Roheisen aus Hochöfen (ohne Erzeugung aus Elektro-Roheisenöfen)
Für Hochofenschlacke: je t insgesamt erzeugtes Roheisen (alle Erzeugungsverfahren)
Voor hoogovenstof: per ton ruwijzer uit hoogovens (produktie van elektrische ruwijzer-ovens niet inbegrepen)
Voor hoogovenslak: per ton ruwijzer (alle produktie-procédés)

(b) Je t Nettoerzeugung
Per ton netto-produktie

Nombre de hauts fourneaux, de fours électriques à fonte et de convertisseurs Thomas, existants et en activité

Numero di alti forni, di forni elettrici per ghisa e di convertitori Thomas esistenti e in esercizio

Zahl der vorhandenen und in Betrieb befindlichen Hochöfen, Elektro-Rohisenöfen und Thomas-konverter

Aantal der aanwezige en in werking zijnde hoogovens, elektrische ruwijzerovens en Thomas-konverters

26

Zeit Période Periodo Tijdvak	A) Hochöfen · Hauts fourneaux · Alti forni · Hoogovens						B) Elektro-Rohisenöfen Fours électr. à fonte Forni elettr. per ghisa Elektr. ruwijzerovens EGKS · CECA	
	Deutschland (BR)	France	Italia	Nederland	UEBL · BLEU		EGKS CECA	8
					Belgique België	Luxembourg		
	1	2	3	4	5	6	7	
1. Vorhanden · Existants · Esistenti · Aanwezig								
1954 4	151	151	11	3	53	31	400	66
1955 4	152	148	11	3	52	31	397	65
1956 4	153	149	11	3	53	31	400	68
1957 4	155	146	11	3	53	31	399	65
1958 4	152	147	11	4	56	32	402	61
1959 4	154	148	11	4	57	32	406	55
1960 4	156	147	12	4	57	32	408	55
1961 4	154	144	12	5	55	32	402	53
1962 4	153				53	33		
1962 1	152	142	12	5	53	32	396	51
2	152	142	13	5	53	33	398	54
3	152	141	13	5	53	33	397	52
4	153	141	13	5	53	33	398	
2. Darunter in Betrieb · Dont en activité · Di cui in esercizio · Waarvan in werking								
1954 4	116	108	7	3	47	26	337	23
1955 4	132	121	8	3	51	27	342	18
1956 4	137	124	9	3	50	29	352	16
1957 4	137	124	9	3	51	28	352	16
1958 4	118	113	9	3	49	28	320	10
1959 4	131	120	9	4	50	30	344	13
1960 4	129	120	11	4	3	30	297	18
1961 4	123	116	11	4	48	30	332	14
1962 4	118				44	29		
1962 1	124	111	11	3	47	30	326	13
2	119	106	12	4	47	29	319	30
3	121	102	12	4	45	29	313	18
4	118	104	12	4	44	29	311	
C) Thomas-Konverter · Convertisseurs Thomas · Convertitori Thomas · Thomas-konverters								
1. Vorhanden · Existants · Esistenti · Aanwezig								
1954 4	86	101	4	—	52	25	268	
1955 4	87	101	4	—	53	25	270	
1956 4	87	102	4	—	53	25	271	
1957 4	90	102	4	—	54	25	275	
1958 4	92	104	4	—	56	28	284	
1959 4	94	105	4	—	56	25	284	
1960 4	88	104	4	—	54	25	275	
1961 4	87	102	5	—	55	24	273	
1962 4	87				56	24		
1962 1	87	104	5	—	55	24	275	
2	87	104	5	—	55	24	275	
3	87	104	5	—	55	25	276	
4	87	105	5	—	56	24	277	
2. Darunter in Betrieb · Dont en activité · Di cui in esercizio · Waarvan in werking								
1954 4	70	95	1	—	48	24	238	
1955 4	68	95	1	—	51	25	240	
1956 4	72	97	1	—	50	24	244	
1957 4	76	98	1	—	52	24	251	
1958 4	76	95	1	—	52	28	252	
1959 4	75	102	1	—	53	24	255	
1960 4	72	102	1	—	—	24	199	
1961 4	72	99	2	—	50	24	247	
1962 4	69				53	24		
1962 1	74	99	2	—	53	24	252	
2	69	100	3	—	51	24	247	
3	69	98	3	—	51	25	246	
4	69	102	3	—	53	24	251	

(a) Fin de trimestre
Fine trimestre

(a) Ende des Vierteljahres
Einde van het kwartaal

Nombre de fours Martin et de fours électriques existants et en activité, dans les aciéries

Numero di forni Martin e di forni elettrici esistenti e in esercizio nelle acciaierie

Zahl der in den Stahlwerken vorhandenen und in Betrieb befindlichen SM- und Elektroöfen

Aantal in de staalfabrieken aanwezige en in werking zijnde Martinovens en elektro-ovens

Zeit Période Periodo Tijdvak (a)	Deutschland (BR)	France	Italia	Nederland	UEBL · BLEU		EGKS · CECA		
					Belgique België	Luxem- bourg	Insgesamt Total Totale Totaal	darunter dont di cui waarvan	
									1
A) SM-Öfen · Fours Martin · Forni Martin · Martin ovens									
1. Vorhanden · Existants · Esistenti · Aanwezig									
1954 4	217	124	75	10	25	—	451	3	
1955 4	218	122	72	10	27	—	449	1	
1956 4	220	125	74	11	26	—	456	1	
1957 4	229	124	75	11	26	—	465	1	
1958 4	229	111	74	11	26	—	451	1	
1959 4	224	108	66	11	26	—	435	—	
1960 4	224	98	65	11	24	—	422	—	
1961 4	209	99	65	11	24	—	408	—	
1962 4	202				21	—		—	
1962 1	206	94	65	11	23	—	399	—	
1962 2	206	94	65	11	23	—	399	—	
1962 3	201	91	64	11	23	—	390	—	
1962 4	202	94	62	10	21	—	389	—	
2. Darunter in Betrieb · Dont en activité · Di cui in esercizio · Waarvan in werking									
1954 4	178	71	50	8	17	—	324	2	
1955 4	179	85	55	7	23	—	349	1	
1956 4	183	89	54	10	21	—	357	—	
1957 4	184	81	54	8	18	—	345	—	
1958 4	148	66	43	7	12	—	266	—	
1959 4	174	76	50	9	16	—	325	—	
1960 4	170	76	52	4	—	—	302	—	
1961 4	135	67	51	7	12	—	272	—	
1962 4	113				13	—	272	—	
1962 1	149	68	54	6	15	—	292	—	
1962 2	149	69	52	6	16	—	292	—	
1962 3	134	70	46	6	15	—	271	—	
1962 4	113	66	50	6	13	—	248	—	
B) Elektroöfen · Fours électriques · Forni elettrici · Elektro-ovens									
1. Vorhanden · Existants · Esistenti · Aanwezig									
1954 4	128	126	182	7	22	3	468	127	
1955 4	137	126	176	7	26	3	475	129	
1956 4	151	131	189	7	30	5	513	138	
1957 4	161	128	201	8	30	5	533	141	
1958 4	163	118	203	8	30	5	527	143	
1959 4	165	121	189	8	30	5	518	146	
1960 4	169	120	192	8	30	5	524	150	
1961 4	179	126	196	8	31	5	545	157	
1962 4	182				30	5		—	
1962 1	182	128	197	8	30	5	550	158	
1962 2	182	128	187	8	30	5	540	153	
1962 3	182	127	187	8	30	5	539	154	
1962 4	182	130	185	8	30	5	540	152	
2. Darunter in Betrieb · Dont en activité · Di cui in esercizio · Waarvan in werking									
1954 4	118	85	128	7	18	3	359	100	
1955 4	127	97	126	7	22	3	382	104	
1956 4	136	95	136	7	17	5	396	103	
1957 4	138	94	137	7	19	5	400	105	
1958 4	135	95	129	8	17	5	389	107	
1959 4	143	96	131	8	19	5	402	111	
1960 4	150	105	144	8	3	5	415	114	
1961 4	150	103	153	8	19	5	438	121	
1962 4	145				19	5		—	
1962 1	158	107	156	8	17	5	451	123	
1962 2	151	108	148	8	19	5	439	114	
1962 3	148	107	142	8	16	5	426	116	
1962 4	145	108	152	8	19	5	437	113	

(a) Fin de trimestre · Fine trimestre

(b) Acides · Acidi

(c) A induction · A induzione

(a) Ende des Vierteljahres · Einde van het kwartaal

(b) Sauer · Zuur

(c) Induktionsöfen · Inductie-ovens

Teil I: Eisenschaffende Industrie

1^{ère} Partie: Sidérurgie proprement dite

1^a Parte: Siderurgia propriamente detta

1^o Deel: IJzer- en staalproducerende industrie


II

**Erzeugung an Stahlguß,
Walzstahlfertigerzeugnissen und
weiterverarbeiteten Erzeugnissen**

**Produzione di getti di acciaio,
e di prodotti finiti e terminali**

**Production des moulages d'acier,
des produits finis et des produits finals**

**Produktie van goed gietstaal,
eindprodukten en verder bewerkte produkten**



Production de moulages d'acier parachevés (a)

Produzione di getti grezzi (finiti) di acciaio (a)

Erzeugung an gutem Stahlguß (a)

Productie van goed staalgietwerk (a)

28

1000 t

Zeit Période Periodo Tijdvak	Deutschland (BR)	France	Italia	Nederland	UEBL · BLEU		EGKS CECA
					Belgique · België	Luxembourg	
1955	327	176 (b)	79	12	68	3	665
1956	362	178 (b)	80	10	74	3	707
1957	345	196 (b)	85	10	77	3	716
1958	299	190 (b)	85	12	64	3	653
1959	301	209 (b)	79	9	49	3	650
1960	360	214 (b)	104	9	65	3	755
1961	394	230 (b)	116	8	71	3	822
1962							
1960 I	27	19	7	1	5	0	59
II	28	18	8	1	5	0	60
III	31	19	9	1	6	0	66
IV	28	17	9	1	5	0	60
V	31	18	9	1	6	0	65
VI	27	17	9	1	6	0	60
VII	30	16	9	1	4	0	60
VIII	30	12	6	1	6	0	55
IX	31	20	9	1	6	0	67
X	31	20	9	1	6	0	67
XI	31	18	10	1	6	0	66
XII	33	20	9	1	5	0	68
1961 I	33	20	10	1	3	0	67
II	32	18	9	1	6	0	66
III	35	22	10	1	7	0	75
IV	32	20	9	1	6	0	68
V	32	20	10	1	6	0	69
VI	33	21	9	1	7	0	71
VII	32	15	10	1	4	0	62
VIII	32	15	7	1	6	0	61
IX	33	19	10	1	6	0	69
X	35	21	11	1	7	0	75
XI	33	19	10	1	6	0	69
XII	31	19	10	1	6	0	67
1962 I	33	20	10	1	7	0	71
II	31	20	10	1	6	0	68
III	33	21	11	1	7	0	73
IV	29	21	9	1	6	0	66
V	31	21	8	1	6	0	67
VI	28	20	7	1	6	0	62
VII	30	13	9	1	4	0	57
VIII	30	12	7	1	6	0	56
IX	28	19	10	1	6	0	64
X	32	20	10	1	7	0	70
XI	28	18	11	1	6	0	64
XII	24	18	9	1	5	0	57

(a) Fonderies d'acier intégrées et indépendantes
Fonderie di acciaio integrate e indipendenti

(b) En partie estimée
In parte valutati

(a) Verbundene und unabhängige Stahlgießereien
Verbonden en onafhankelijke staalgietereien

(b) Teilweise geschätzt
Gedeeltelijk geschat

Production de produits finis laminés de l'ensemble de la Communauté, en quantité absolue et en % de la production totale

Produzione di laminati finiti dell'insieme della Comunità, in quantità assolute e in % della produzione totale

Zeit Période Periodo Tijdvak	Oberbaumaterial Matériel de voie Materiale ferroviario CECA Materiaal voor spoorwegen			Stahlspundwände Palplanches Damwandstaal	Breitflanschträger Poutrelles à larges ailes Travi ad ali larghe Breedflensbalken	Sonstige Profile von 80 mm und mehr u. Zorseisen Autres profilés de + de 80 mm et zores Altri profilati da 80 mm ed oltre e zores Andere balken v. 80 mm en meer, en Zorésstaal	Röhrenrund- und vierkantstahl Ronds et carrés pour tubes Tondi e quadri per tubi Rond- en vierkant staal voor buizen	Walzdraht in Ringen Fil machine en couronne Vergella in matasse Walsdraad gehaspeld	Stabstahl Aciers marchands Laminati mercantili Staaftaal		Breitflachstahl Larges plats Larghi piatti Universaalstaal
	Schienen Rails Rotaie Rails	Schwellen Traverses Traverse Dwarsliggers	Unterlagsplatten Selles Eclisses Piastre e Stecche Onderlegplaten						Insgesamt Total Totale Totaal	darunter Betonstahl dont Ronds à béton di cui tondi per cemento armato waarvan betonstaal	
	1	2	3	4	5	6	7	8	9	10	11

A) Absolute Mengen · Quantité absolue — 1000 t

1952		1 432		212		2 511		973	2 844	10 033	.	352
1953		1 497		225		2 324		980	2 491	8 859	.	362
1954	892	105	110	244	536	1 958	1 146	3 161	9 408	.	.	295
1955	1 083	193	138	257	658	2 383	1 391	3 638	11 456	.	.	378
1956	1 113	233	138	298	722	2 609	1 534	3 751	12 578	.	.	458
1957	1 257	236	140	319	744	2 783	1 642	3 895	12 352	.	.	457
1958	1 266	212	132	267	650	2 341	1 482	4 069	11 408	.	.	421
1959	1 140	125	127	322	710	2 443	1 602	4 827	12 656	.	.	387
1960	1 182	103	119	334	937	2 739	1 953	5 381	14 533	.	.	500
1961	1 118	129	145	381	997	2 955	1 980	5 373	14 935	5 398	.	529
1962 p	1 129	110	119	398	1 121	2 979	1 832	5 223	14 277	.	.	508
1961 VII	89	12	13	37	86	247	164	450	1 252	482	.	48
VIII	75	10	13	36	89	247	157	376	1 142	434	.	45
IX	85	12	11	34	90	251	148	463	1 271	435	.	37
X	88	9	14	30	85	287	168	462	1 297	498	.	41
XI	100	11	12	37	91	237	162	437	1 239	448	.	37
XII	78	11	13	29	92	262	147	426	1 139	408	.	43
1962 I	87	12	12	28	100	248	169	465	1 234	401	.	46
II	88	6	11	29	90	261	151	433	1 178	391	.	45
III	101	11	13	32	98	289	172	475	1 331	464	.	51
IV	96	11	10	28	89	257	151	388	1 158	451	.	39
V	102	7	10	33	93	265	170	434	1 250	463	.	44
VI	97	9	9	36	95	241	153	418	1 141	469	.	41
VII	85	11	7	40	100	242	155	419	1 165	475	.	43
VIII	88	7	9	32	104	236	146	358	1 116	475	.	46
XI	93	11	11	36	96	222	140	433	1 165	482	.	37
X	99	9	10	36	95	260	151	466	1 256	516	.	45
XI	108	11	9	33	81	225	153	501	1 191	495	.	34
XII	85	5	8	35	80	233	121	433	1 092	432	.	37

B) In % der Spalte 23 · En % de la colonne 23

1952		5,0		0,7		8,8		3,4	10,0	35,2	.	1,2
1953		5,6		0,8		8,7		3,7	9,4	33,3	.	1,4
1954	3,0	0,4	0,4	0,8	1,8	6,6	3,9	10,7	31,8	.	.	1,0
1955	3,0	0,5	0,4	0,7	1,8	6,6	3,8	10,1	31,6	.	.	1,0
1956	2,8	0,6	0,4	0,8	1,8	6,6	3,9	9,5	31,9	.	.	1,2
1957	3,1	0,6	0,3	0,8	1,8	6,8	4,0	9,5	30,0	.	.	1,1
1958	3,2	0,5	0,3	0,7	1,6	5,9	3,7	10,2	28,6	.	.	1,1
1959	2,6	0,3	0,3	0,7	1,6	5,7	3,7	11,0	28,9	.	.	0,9
1960	2,3	0,2	0,2	0,7	1,8	5,4	3,8	10,6	28,6	.	.	1,0
1961	2,2	0,3	0,3	0,7	2,0	5,8	3,9	10,5	29,2	10,6	.	1,0
1962 p	2,2	0,2	0,2	0,8	2,2	5,8	3,6	10,1	27,9	.	.	1,0

(a) Non relaminés dans la Communauté

(a) Non rilaminati nella Comunità

(b) Compris dans la colonne 16-17

(b) Compresa nella colonna 16-17

(c) Compris dans la colonne 18

(c) Compresa nella colonna 18

Erzeugung an Walzstahlfertigerzeugnissen für die Gemeinschaft insgesamt, in absoluten Mengen und in % der Gesamterzeugung

29

Produktie van walselijprodukten van de Gemeenschap, in absolute hoeveelheden en in % van de totale produktie

Bandstahl u. Röhrenstreifen Feuillards et bandes à tubes à chaud Nastri stretti a caldo comprese bande per tubi Bandstaal en buizenstrippen	Bleche (warmgewalzt), auf Breitbandstraßen hergestellt Tôles laminées à chaud, obtenus sur trains à larges bandes Lamiere e banda nera laminata a caldo sui treni laminatoi per nostri larghi Plaat, warmgewalst in breedbandwalselijen			Bleche (warmgewalzt), auf sonstigen Straßen Tôles laminées à chaud, obtenus sur d'autres trains Lamiere e banda nera laminata a caldo su altri treni Plaat, warmgewalst in andere walselijen			Warmbreitband (Fertigerzeugnisse) Coils produits finis Coils prodotti finiti Warmgewalst breedband (als eindprodukt) (a)		Bleche (kaltgewalzt) Tôles laminées à froid Lamiere laminata a freddo Koudgewalste plaat		Insgesamt Total Totale Totaal	Zeit Période Periodo Tijdvak
	≥ 4,76 mm	3-4,75 mm	< 3 mm	≥ 4,76 mm	3-4,75 mm	< 3 mm	≥ 3 mm	< 3 mm	≥ 3 mm	< 3 mm		
	12	13	14	15	16	17	18	19	20	21		

Quantité absolue · Absolute hoeveelheden — 1000 t

2 273	(b)	(c)	3 932	3 077	2	4	870	28 515	1952
1 848	(b)	(c)	4 181	2 575	50	4	1 214	26 610	1953
2 569	380	148	3 740	2 692	70	13	2 130	29 597	1954
3 011	573	251	4 654	2 849	127	9	3 174	36 223	1955
3 087	836	208	5 433	2 569	129	11	3 671	39 378	1956
3 155	427	453	5 670	462	2 339	8	4 379	41 161	1957
3 227	288	473	5 241	514	2 224	40	5 080	39 894	1958
3 991	322	457	4 707	913	2 200	46	5 996	43 761	1959
4 650	286	580	5 826	578	2 443	50	7 381	50 792	1960
4 375	443	668	5 815	519	2 029	330 r	354 r	51 076 r	1961
4 561	396	703	5 748	480	1 767	509	357	51 341	p 1962
349	36	53	461	41	145	37 r	28 r	4 186	VII 1961
339	34	54	467	33	130	36 r	17 r	3 861	VIII
364	42	63	490	39	156	36 r	20 r	4 266 r	IX
365	48	53	488	40	164	24 r	26 r	4 384 r	X
336	44	49	463	37	163	22 r	49 r	4 223 r	XI
328	41	46	455	37	146	21 r	34 r	4 012 r	XII
357	36	58	486	42	155	29 r	23 r	4 316 r	I 1962
353	31	50	464	36	139	39 r	25 r	4 108 r	II
396	32	55	522	42	158	39 r	32 r	4 626 r	III
348	35	48	463	36	143	34	26 r	4 096 r	IV
400	34	63	520	42	158	44 r	36 r	4 502 r	V
360	35	58	478	41	146	54	31 r	4 205 r	VI
394	38	58	494	40	139	49 r	34 r	4 303 r	VII
348	34	58	494	34	126	45	42	3 990	VIII
389	36	65	481	40	155	49	27	4 253	IX
421	32	66	509	41	163	43	26	4 561	X
432	27	61	453	46	151	47	29	4 404	XI
363	26	63	384	40	134	37	26	3 977	XII

In % della colonna 23 · In % van kolom 23

8,0	(b)	(c)	13,8	10,8	0,0	0,0	3,1	100,0	1952
6,9	(b)	(c)	15,7	9,7	0,2	0,0	4,6	100,0	1953
8,7	1,3	0,5	12,6	9,1	0,2	0,0	7,2	100,0	1954
8,3	1,6	0,7	12,8	7,9	0,4	0,0	8,8	100,0	1955
7,9	2,1	0,5	13,9	6,5	0,3	0,0	9,3	100,0	1956
7,7	1,0	1,1	13,8	1,1	5,7	0,0	10,6	100,0	1957
8,1	0,7	1,2	13,1	1,3	5,6	0,1	12,7	100,0	1958
9,1	0,7	1,1	10,8	2,0	5,0	0,1	13,7	100,0	1959
9,2	0,6	1,2	11,5	1,1	4,8	0,1	14,5	100,0	1960
8,6	0,9	1,3	11,4	1,0	4,0	0,6	14,6	100,0	1961
8,9	0,8	1,4	11,3	0,9	3,4	1,0	17,0	100,0	p 1962

(a) Nicht zum Weiterauswalzen

(b) In Spalte 16-17 einbegriffen

(c) In Spalte 18 einbegriffen in der Gemeinschaft

(a) Warmgewalst breedband dat niet verder uitgewalst wordt binnen de Gemeenschap

(b) Begrepen in kolom 16-17

(c) Begrepen in kolom 18

Larges bandes à chaud (coils) — détails complémentaires sur l'ensemble de la Communauté (a)

Nastri larghi a caldo (coils) — particolari complementari per l'insieme della Comunità (a)

A) Production et transformation des coils dans les usines sidérurgiques

Produzione e trasformazione di coils negli stabilimenti siderurgici

A) Erzeugung und Verarbeitung der Coils in der Stahlindustrie

Produktie en verwerking van warmgewalst breedband (Coils) in de ijzer- en staalindustrie

1000 t

Zeit Période Periodo Tijdvak	Erzeugung der Warmbreitbandstraßen Production des trains à larges bandes Produzione dei treni a nastri larghi Produktie van de breedbandwalserijen		Verarbeitung der Coils durch: · Coils transformées par: Coils trasformati par · Verwerking van coils door:					Insgesamt Total Totale Totaal
	Insgesamt Total Totale Totaal	Darunter Dont Di cui Waarvan	Schneiden zu Warmband	Zerschneiden zu Warmblechen	Warm Weiterauswalzen	Kalt Weiterauswalzen	Insgesamt Total Totale Totaal	
			Refente en feuillards à chaud Taglio in nastri a caldo Knippen tot warmgewalst bandstaal	Découpage en côles à chaud Taglio in lamiera a caldo Knippen tot warmgewalste plaat	Relaminage à chaud Rilaminazione a caldo Warmherwalsen	Relaminage à froid Rilaminazione a freddo Koudherwalsen		
1	2	3	4	5	6	7		
1954		2 833	54	479	70	2 042	2 645	
1955		4 524	91	792	187	3 400	4 470	
1956		5 252	67	1 018	183	3 977	5 245	
1957	6 658	5 985	64	1 081	124	4 727	5 996	
1958	7 442	6 759	71	960	112	5 494	6 637	
1959	8 685	8 042	113	1 045	98	6 430	7 686	
1960	10 775	10 288	155	1 314	107	7 918	9 494	
1961	10 643	10 123	177	1 521	116	8 022	9 836	
1962 p	11 917	11 456	217	1 320	77	9 547	11 161	
1961 I	846	809	18	122	3	616	759	
II	867	826	12	126	10	648	796	
III	970	923	16	147	11	731	905	
IV	882	837	12	131	10	684	387	
V	941	895	13	136	13	689	851	
VI	918	872	16	121	11	692	840	
VII	869	822	12	118	10	624	764	
VIII	827	785	12	114	11	556	693	
IX	885	842	14	135	10	670	829	
X	894	846	13	130	10	700	853	
XI	888	849	16	121	9	715	861	
XII	855	817	15	115	9	693	832	
1962 I	975	937	15	117	5	762	899	
II	897	857	16	95	5	708	824	
III	1 009	967	20	104	8	813	945	
IV	964	920	16	104	7	758	885	
V	1 041	997	19	116	7	841	983	
VI	1 023	985	15	110	7	792	924	
VII	924	918	18	110	7	819	954	
VIII	1 004	961	16	106	8	718	848	
IX	1 027	984	17	120	8	819	964	
X	1 080	1 037	21	118	3	861	1 003	
XI	969	926	20	110	8	841	979	
XII	1 004	967	24	110	4	815	953	
1963 I								

(a) Définition des coils, ou ébauches en rouleaux pour tôles (bobines à chaud):
Les larges bandes laminées à chaud, de section rectangulaire, d'une épaisseur minimum de 1,5 mm et d'une largeur supérieure à 500 mm, présentées en rouleaux continus (bobines), d'un poids minimum de 500 kg

(a) Definizione dei coils o sbizzi in rotoli per lamiera:
I nastri larghi laminati a caldo di sezione rettangolare, con uno spessore minimo di 1,5 mm e con una larghezza superiore a 500 mm, presentati in rotoli continui (bobine) con un peso minimo di 500 kg

Warmbreitband (Coils) — Ergänzende Angaben für die Gemeinschaft Ingesamt (a)

Warmgewalst breedband (Coils) — Aanvullende gegevens voor de Gemeenschap (a)

30

B) Produits obtenus par la transformation des Coils

B) Durch Verarbeitung der Coils gewonnene Erzeugnisse

Prodotti ottenuti attraverso la trasformazione di coils

Producten verkregen door verwerking van warmgewalst breedband (Coils)

1000 t

Zeit Période Periodo Tijdvak	Warmband Feuillards à chaud Nastri a caldo Warmgew. bandstaal	Bleche (warmgewalzt) · Tôles à chaud Lamiere a caldo · Plaat (warmgewalst)				Kaltgewalzte Bleche Tôles laminées à froid Lamiere laminata a freddo Koudgewalste plaat		Ingesamt Total Totale Totaal
		durch Zerschneiden erzeugt Obtenues par découpage Ottenuti per taglio Verkregen door knippen		durch Weiterwalzen erzeugt Obtenues par relaminage Ottenuti per rilaminazione Verkregen door herwalsen		Ingesamt Total Totale Totaal	Darunter Dont Di cui Waarvan < 3 mm	
		Ingesamt Total Totale Totaal	Darunter Dont Di cui Waarvan < 3 mm	Ingesamt Total Totale Totaal	Darunter Dont Di cui Waarvan < 3 mm			
						1	2	
1954	49	433	.	56	.	1 845	.	2 383
1955	83	733	.	155	.	3 024	.	3 995
1956	62	937	.	151	.	3 574	.	4 724
1957	58	996	.	104	.	4 289	.	5 447
1958	66	902	330	98	97	5 029	4 997	6 095
1959	105	977	341	85	83	5 944	5 944	7 111
1960	144	1 239	528	92	90	7 340	7 298	8 815
1961	166	1 442	499	99	91	7 420	7 405	9 127
1962	202	1 252	289	68	61	8 757	8 674	10 279
1961 I	16	116	45	3	2	581	579	716
II	11	119	52	8	8	600	600	738
III	15	139	57	10	9	675	674	839
IV	11	124	42	9	8	629	628	773
V	13	130	50	11	11	649	647	803
VI	15	115	39	9	8	631	631	770
VII	12	113	38	8	8	592	591	725
VIII	11	108	33	9	9	522	521	650
IX	13	128	38	9	8	608	606	758
X	12	123	37	9	8	651	649	795
XI	15	115	34	7	7	657	655	794
XII	14	109	32	7	7	627	625	757
1962 I	13	112	26	5	4	698	695	828
II	15	90	19	4	4	655	653	764
III	19	99	23	7	6	746	744	871
IV	15	99	26	6	6	703	701	823
V	17	111	25	6	6	764	761	898
VI	14	105	23	6	5	732	730	857
VII	17	104	20	7	6	763	761	891
VIII	16	101	22	7	6	641	585	765
IX	16	113	24	7	7	737	734	873
X	19	111	31	2	2	799	796	931
XI	19	104	24	7	6	776	774	906
XII	22	103	26	4	3	743	740	872
1963 I								

(a) Begriffsbestimmung für Warmbreitband (coils) oder Sturze für Bleche in Rollen: Erzeugnisse mit rechteckigem Querschnitt mit einer Mindeststärke von 1,5 mm und einer Breite von mehr als 500 mm, in Rollen (Bobinen) mit einem Gewicht von 500 kg oder mehr

(a) Definitie voor warmgewalst breedband (op rollen), bestemd voor de fabricage van platen: Warmgewalst breedband met rechthoekige doorsnede, met een minimum dikte van 1,5 mm en met een breedte van meer dan 500 mm, op rollen met een minimumgewicht van 500 kg

1000 t

Zeit Période Periodo Tijdvak	Weißblech und sonstige verzinnete Bleche, Weißband Fer blanc et autres tôles étamées Banda e altre lamiere stagnate Blik, andere vertinde plaat en vertinde band		Feinstblech und Feinstband Fer noir utilisé comme tel Banda nera utilizzata come tale Onvertind blik en band	Verzinkte, verbleite sonstige überzogene Bleche Tôles galvanisées, plombées et autrement revêtues Lamiere zincate piombate e altrimenti rivestite Verzinkte, verblode, andere beklede platen	Transformatoren- und Dynamobleche (a) · Tôles magnétiques (a) Lamierini magnetici (a) · Dynamo- en transformatorplaat (a)				Zusammen Total Totale Totaal
	galvanisch verzinkt Par étamage électrolytique Stagnatura elettrolitica elektrol. vertind	feuerverzinkt Par étamage à chaud Per immersione a caldo vertind volgens de dompel-methode			Dynamobleche Verl. 1,3 W/kg und mehr Dynamosperte: 1,3 w/kg et plus Dinamo perdite: 1,3 w/kg e più Dynamoplaat Verl. 1,3 W/kg en meer	Transformatorenbleche · Transformateurs Trasformatori · Transformatorplaat			
						Verlust 1 bis unter 1,3 W/kg Perte de 1,1 à 1,3 (exclu) w/kg Perdita da 1,1 a 1,3 (escl.) w/kg Verlies 1 tot < 1,3 W/kg	Verlust 0,9 bis unter 1,1 W/kg Perte de 0,9 à 1,1 (exclu) w/kg Perdita da 0,9 a 1,1 (escl.) w/kg Verlies 0,9 tot < 1,1 W/kg	Verlust weniger als 0,9 W/kg Perte de moins de 0,9 w/kg Perdita infer. a 0,9 w/kg Verlies minder dan 0,9 W/kg	
						1	2	3	
1952		423	94	457
1953		442	89	444
1954	62	527	96	595	227	20	10	—	257
1955		773	88	643	286	15	15	6	322
1956	222	636	86	688	294	17	18	21	350
1957	273	700	85	712	327	18	21	31	397
1958	346	648	75	666	392	19	21	34	466
1959	542	674	93	869	417	41	24	47	529
1960	687	714	102	951	491	20	25	74	610
1961	785	588	77	1 010	507	18	18	77	620
1962 p	1 017	562	77	1 004					
1960 VII	58	60	8	70	40	2	2	6	50
VIII	61	63	10	69	34	2	2	6	44
IX	65	62	9	80	43	1	3	6	53
X	65	57	9	83	48	1	2	8	59
XI	62	54	6	81	48	2	1	7	58
XII	56	54	9	74	44	2	3	6	55
1961 I	56	55	7	68	44	1	2	4	51
II	58	55	7	86	43	1	1	7	52
III	75	65	8	92	49	1	2	6	58
IV	67	56	7	89	42	1	1	6	50
V	69	55	7	88	42	2	2	7	53
VI	65	54	7	90	45	2	1	7	55
VII	71	51	7	80	40	2	3	5	50
VIII	62	38	5	75	36	1	2	6	45
IX	66	40	6	88	38	1	2	7	48
X	68	39	7	91	45	2	1	7	55
XI	62	41	6	85	43	1	1	7	52
XII	67	42	4	75	41	2	1	8	52
1962 I	79	49	7	89	43	1	1	7	52
II	79	47	5	81	39	2	1	6	48
III	92	52	6	90	44	2	2	7	55
IV	89	49	7	83	36	2	2	7	47
V	94	53	7	97	38	3	2	7	50
VI	93	51	8	83	39	2	2	7	50
VII	94	50	7	79	39	2	2	6	49
VIII	87	39	7	66	29	1	2	6	38
IX	90	45	6	83	40	1	2	5	48
X	78	43	7	90	40	1	3	6	50
XI	74	43	6	87	39	1	2	5	47
XII	78	41	4	86					
1963 I									

(a) Les chiffres représentent les livraisons des usines. Les pertes se rapportent à une tôle de 0,5 mm d'épaisseur (méthode Epstein, courant à 50 périodes et sous une induction de 10 000 Gauss)

Le cifre rappresentano la consegna delle imprese. Le perdite sono rapportate a una lamiera di 0,5 mm di spessore (metodo di Epstein, corrente a 50 periodi con una induzione di 10 000 Gauss)

(a) Die Zahlen stellen die Werkslieferungen dar. Der Ummagnetisierungsverlust bezieht sich auf ein Blech von 0,5 mm Stärke. (Ermittelt nach dem Epstein-Verfahren, bei einem Strom von 50 Perioden und einer Induktion von 10 000 Gauss)

Deze cijfers hebben betrekking op de leveringen door de bedrijven. Wattverlies voor een plaat van 0,5 mm dikte (Methode van Epstein, stroom van 50 perioden en een inductie van 10 000 Gauss)

Zeit Période Periodo Tijdvak	Deutschland (BR)	France	Italia	Nederland	UEBL · BLEU		EGKS CECA
					Belgique · België	Luxembourg	
A) Oberbaumaterial · Matériel de voie							
A) Materiale ferroviario CECA (a) · Materiaal voor spoorwegen							
1952	603	498	57	—	144	130	1 432
1953	628	552	70	—	110	137	1 497
1954	516	339	116	—	66	70	1 107
1955	728	417	94	—	94	81	1 414
1956	692	476	80	—	129	107	1 484
1957	761	513	116	—	138	106	1 634
1958	683	456	185	—	159	128	1 611
1959	752	330	136	—	101	73	1 392
1960	675	445	142	—	77	66	1 405
1961	601	440	190	—	79	82	1 392
1962 p	558	460	171	—	96	74	1 359
1961 XII	41	31	14	—	9	6	101
1962 I	43	42	12	—	7	7	111
II	44	34	15	—	7	6	106
III	45	42	17	—	10	10	124
IV	40	42	16	—	10	8	116
V	42	44	16	—	8	9	119
VI	44	45	12	—	7	8	116
VII	44	33	13	—	6	7	103
VIII	47	32	13	—	8	4	104
IX	48	38	16	—	9	4	115
X	55	38	15	—	7	4	119
XI	64	34	15	—	10	4	127
XII	42	36	11	—	7	3	99
B) Schwere Profile · Profilés lourds							
B) Profilati pesanti · Zware profielen							
1952	1 260	638	144	12	237	432	2 723
1953	1 182	581	135	0	192	459	2 549
1954	1 315	539	251	—	190	443	2 738
1955	1 621	670	311	—	244	452	3 298
1956	1 722	711	362	—	288	547	3 630
1957	1 778	768	415	—	290	595	3 846
1958	1 556	734	324	—	176	468	3 258
1959	1 613	784	349	0	199	531	3 476
1960	1 926	855	440	—	184	605	4 010
1961	2 109	877	533	—	168	647	4 334
1962 p	2 082	898	597	—	270	649	4 496
1961 XII	183	81	46	—	18	55	383
1962 I	171	75	53	—	21	56	376
II	180	75	50	—	18	57	380
III	195	88	55	—	22	59	419
IV	165	78	51	—	23	55	372
V	183	78	56	—	20	54	391
VI	183	71	43	—	24	51	372
VII	171	78	54	—	18	60	381
VIII	208	59	35	—	19	51	372
IX	155	75	45	—	28	52	355
X	180	73	53	—	30	55	391
XI	142	74	50	—	25	48	339
XII	149	74	52	—	22	51	348

(a) Rotaie, traverse, piastre e stecche

Production de produits finis et finals (suite) · Produits plats (en partie)

Produzione di prodotti finiti e terminali (seguito) · Prodotti piatti (in parte)

1000 t

Zeit Période Periodo Tijdvak	Deutschland (BR)	France	Italia	Nederland	UEBL · BLEU		EGKS CECA
					Belgique · België	Luxembourg	
C) Breitflachstahl · Larges plats <i>Larghi piatti · Universaalstaal</i>							
1952	250	55	14	—	33	—	352
1953	266	40	11	—	42	3	362
1954	212	38	18	—	25	1	294
1955	272	46	29	—	31	1	379
1956	340	51	31	—	33	2	457
1957	343	51	32	—	28	3	457
1958	305	55	35	—	23	3	421
1959	278	52	31	—	25	1	387
1960	381	66	21	—	30	1	499
1961	386	76	25	—	39	2	528
1962 p	359	78	24	—	44	2	507
1961 XII	29	8	3	—	3	0	43
1962 I	34	5	4	—	3	0	46
II	32	7	2	—	3	0	44
III	36	9	1	—	4	0	50
IV	27	6	2	—	4	0	39
V	31	7	2	—	4	0	44
VI	28	7	2	—	4	—	41
VII	34	5	1	—	3	0	43
VIII	34	6	3	—	3	0	46
IX	26	6	1	—	4	0	37
X	29	8	3	—	5	1	46
XI	23	6	1	—	4	0	34
XII	25	6	2	—	3	1	37
D) Bandstahl und Röhrenstreifen · Feuillards et bandes à tubes à chaud <i>Nastri stretti a caldo comprese bande per tubi · Bandstaal en buizenstrip</i>							
1952	1 317	473	120	30	240	93	2 273
1953	978	431	116	42	201	80	1 848
1954	1 390	519	159	50	248	203	2 569
1955	1 549	601	195	60	270	335	3 010
1956	1 589	650	191	60	259	338	3 087
1957	1 718	643	197	57	226	314	3 155
1958	1 670	726	223	60	190	358	3 227
1959	2 039	839	349	69	236	460	3 992
1960	2 378	935	448	73	293	523	4 650
1961	2 047	982	454	67	287	537	4 374
1962 p	2 125	996	470	63	314	592	4 560
1961 XII	148	81	35	4	20	40	328
1962 I	160	89	36	6	23	44	358
II	167	73	40	4	22	46	352
III	178	93	43	4	26	53	397
IV	157	75	36	6	26	48	348
V	177	96	45	6	28	48	400
VI	159	79	35	6	29	50	358
VII	193	91	36	4	20	51	395
VIII	195	40	31	5	28	48	347
IX	181	88	36	5	28	51	389
X	201	87	44	6	30	52	420
XI	191	102	51	6	29	55	434
XII	166	83	37	5	25	46	362

(a) Pour les années 1952 à 1956 y compris tôles à chaud de $\geq 4,76$ mm(a) Per gli anni 1952 a 1956 ivi comprese lamiere a caldo di $\geq 4,76$ mm

Erzeugung von Walzstahlfertigerzeugnissen und weiterverarbeiteten Walzstahlfertigerzeugnissen
(Fortsetzung) · Flachstahlerzeugnisse (teilweise)

34

Productie van walsenijproducten en van bewerkte walsenijproducten (vervolg) · Platte producten (gedeeltelijk)

1000 t

Zeit Période Periodo Tijdvak	Deutschland (BR)	France	Italia	Nederland	UEBL · BLEU		EGKS CECA
					Belgique · België	Luxembourg	
E) Bleche warmgewalzt · Tôles à chaud } $\geq 4,76$ mm E) Lamiere a caldo · Warmgewalste plaat } $\geq 4,76$ mm							
1952
1953
1954
1955
1956
1957	3 441	917	676	286	671	105	6 096
1958	3 222	885	502	303	546	70	5 528
1959	3 076	870	546	324	531	56	5 403
1960	3 579	939	680	382	498	34	6 112
1961	3 472	1 045	778	400	505	59	6 259
1962 p	3 496	902	827	367	496	57	6 145
1961 XII	264	84	72	27	44	5	496
1962 I	285	81	73	35	44	5	523
II	281	71	67	31	41	4	495
III	312	77	77	34	49	5	554
IV	275	72	76	29	41	5	498
V	312	81	78	32	46	5	554
VI	286	80	65	31	46	5	513
VII	329	60	74	34	32	5	534
VIII	336	70	48	22	46	5	527
IX	302	77	62	31	40	5	517
X	314	92	71	29	30	5	541
XI	261	72	71	31	40	4	479
XII	203	69	65	28	41	4	410
F) Bleche warmgewalzt · Tôles à chaud } $3-4,75$ mm (a) F) Lamiere a caldo · Warmgewalste plaat } $3-4,75$ mm (a)							
1952	1 826	805	372	229	552	148	3 932
1953	2 047	838	296	287	605	108	4 181
1954	2 104	741	361	277	558	79	4 120
1955	2 778	890	529	286	645	99	5 227
1956	3 335	1 063	677	280	780	133	6 268
1957	350	298	122	19	91	34	914
1958	394	337	84	28	83	62	988
1959	397	109	102	51	87	49	995
1960	467	366	96	61	91	79	1 160
1961	431	428	128	49	82	69	1 187
1962 p	415	464	109	51	83	63	1 185
1961 XII	29	34	8	3	6	3	83
1962 I	37	40	7	5	8	3	100
II	33	32	6	4	6	4	85
III	40	34	7	4	8	5	98
IV	31	33	6	3	6	4	83
V	35	39	15	5	7	5	106
VI	37	37	8	5	6	5	98
VII	36	39	9	3	7	5	99
VIII	35	34	7	3	7	6	92
IX	34	43	12	4	7	5	105
X	34	46	9	6	6	7	108
XI	31	46	11	4	8	7	107
XII	32	41	12	5	7	7	104

(a) Für die Jahre 1952-1956 einschl. Bleche $\geq 4,76$ mm

(a) Voor de jaren 1952-1956 inclusief plaat $\geq 4,76$ mm

Production de produits finis et finals (suite) · Produits plats (suite)

Produzione di prodotti finiti e terminali (seguito) · Prodotti piatti (seguito)

1000 t

Zeit Période Periodo Tijdvak	Deutschland (BR)	France	Italia	Nederland	UEBL · BLEU		EGKS CECA
					Belgique · België	Luxembourg	
G) Bleche warmgewalzt · Tôles à chaud } < 3 mm G) Lamiera a caldo · Warmgewalste plaat }							
1952	1 374	1 004	190	75	424	10	3 077
1953	1 213	811	172	62	314	3	2 575
1954	1 357	834	241	15	391	3	2 841
1955	1 477	902	240	27	452	2	3 100
1956	1 410	798	178	8	380	1	2 775
1957	1 320	792	154	6	284	1	2 557
1958	1 194	868	135	7	350	1	2 555
1959	1 186	865	145	11	333	0	2 540
1960	1 388	1 015	204	17	348	0	2 972
1961	1 135	865	237	19	287	0	2 543
1962 p	993	642	173	15	249	1	2 073
1961 XII	79	60	17	1	23	0	180
1962 I	87	57	16	1	21	—	182
II	76	51	13	1	18	—	159
III	86	58	16	1	22	0	183
IV	79	52	17	1	21	0	170
V	84	59	16	2	23	—	184
VI	77	58	13	1	22	0	171
VII	84	51	12	1	12	0	160
VIII	82	31	13	1	22	—	149
IX	83	59	12	1	26	0	181
X	92	59	15	2	23	0	191
XI	88	54	16	2	21	—	181
XII	75	53	14	1	18	0	161
H) Bleche kaltgewalzt · Tôles à froid } ≥ 3 mm H) Lamiera a freddo · Koudgewalste plaat }							
1952	—	—	4	0	—	—	4
1953	—	—	4	—	—	—	4
1954	1	—	7	—	5	—	13
1955	3	0	5	—	1	—	9
1956	7	—	5	—	0	—	12
1957	2	0	5	—	—	—	7
1958	2	—	38	—	—	—	40
1959	2	—	44	—	—	—	46
1960	2	—	48	—	—	—	50
1961	4	—	17	—	2	—	23
1962 p	11	—	23	—	7	—	41
1961 XII	0	—	2	—	1	—	3
1962 I	0	—	2	—	1	—	3
II	1	—	2	—	0	—	3
III	1	—	2	—	1	—	4
IV	1	—	2	—	1	—	4
V	1	—	2	—	0	—	3
VI	0	—	2	—	0	—	2
VII	1	—	2	—	0	—	3
VIII	1	—	1	—	0	—	2
IX	1	—	2	—	1	—	4
X	2	—	2	—	1	—	5
XI	1	—	2	—	1	—	4
XII	1	—	2	—	1	—	4

(a) Non relaminés dans la Communauté
(b) Pour les années 1952 à 1960 y compris coils < 3 mm(a) Non rilaminati nella Comunità
(b) Per gli anni 1952-1960 ivi compresi coils < 3 mm

Erzeugung von Walzstahlfertigerzeugnissen und weiterverarbeiteten Walzstahlfertigerzeugnissen
(Fortsetzung) · Flacherzeugnisse (Fortsetzung)

36

Productie van walsrijproducten en van bewerkte walsrijproducten (vervolg) · Platte producten (vervolg)

1000 t

Zeit Période Periodo Tijdvak	Deutschland (BR)	France	Italia	Nederland	UEBL · BLEU		EGKS CECA
					Belgique · België	Luxembourg	
I) Bleche kaltgewalzt · Tôles à froid } < 3 mm I) Lamiera a freddo · Koudgewalste plaat }							
1952	222	323	65	0	147	113	870
1953	241	487	87	92	172	135	1 214
1954	378	869	201	227	251	205	2 131
1955	672	1 221	344	337	369	230	3 173
1956	787	1 441	461	344	425	213	3 671
1957	983	1 614	656	388	514	226	4 381
1958	1 126	1 892	748	469	611	234	5 080
1959	1 444	2 190	869	519	706	268	5 996
1960	1 841	2 693	1 119	591	850	289	7 383
1961	1 865	2 770	1 140	604	808	281	7 468
1962 p	2 400	2 929	1 284	836	1 048	288	8 785
1961 XII	140	230	101	57	79	21	628
1962 I	183	245	103	67	77	24	699
II	174	229	91	64	75	22	655
III	191	261	107	77	88	26	750
IV	178	244	108	69	84	23	706
V	201	256	116	80	90	25	768
VI	195	259	98	73	86	24	735
VII	220	263	113	69	77	24	766
VIII	221	171	79	63	84	25	643
IX	210	238	105	71	92	24	740
X	220	256	115	80	106	25	802
XI	219	253	125	65	93	23	778
XII	188	254	124	58	96	23	743
J) Warmbreitband (Fertiger.) · Coils produits finis } ≥ 3 mm (a) (b) J) Coils prodotti finiti · Warmgewalst breedband (eindpr.) }							
1952	1	—	—	0	0	1	2
1953	6	2	—	31	7	4	50
1954	7	39	14	0	3	7	70
1955	34	40	28	1	11	14	128
1956	34	20	35	3	10	27	129
1957	110	22	46	9	8	29	224
1958	79	41	41	23	14	32	230
1959	214	68	40	60	25	40	447
1960	238	95	123	109	58	64	687
1961	149	61	36	42	24	19	331
1962 p	296	83	57	15	37	19	507
1961 XII	10	3	2	3	2	1	21
1962 I	15	7	2	1	4	1	30
II	20	7	4	0	5	2	38
III	20	5	6	2	4	1	38
IV	18	4	7	1	3	0	33
V	26	5	6	1	3	2	43
VI	33	7	6	1	3	2	52
VII	31	7	6	2	2	2	50
VIII	28	5	5	2	3	2	45
IX	32	10	4	1	2	1	50
X	24	10	4	2	2	2	44
XI	28	10	4	1	3	1	47
XII	21	6	3	1	3	3	37

(a) Nicht zum Weiterauswalzen in der Gemeinschaft

(b) Für die Jahre 1952 bis 1960 einschl. Coils < 3 mm

(a) Warmgewalst breedband dat niet verder wordt uitgewalst binnen de
Gemeenschap

(b) Voor de jaren 1952 tot 1960 incl. coils < 3 mm

Production de produits finis et finals (suite) · Produits plats (fin) — Autres produits finis (en partie)

Produzione di prodotti finiti e terminali (seguito) · Prodotti piatti (fine) — Altri prodotti (in parte)

1000 t

Zeit Période Periodo Tijdvak	Deutschland (BR)	France	Italia	Nederland	UEBL · BLEU		EGKS CECA
					Belgique · België	Luxembourg	
K) Warmbreitband (Fertigerz.) · Coils produits finis } < 3 mm (a) (b) K) Coils prodotti finiti · Warmgewalst breedband (eindr.) }							
1952
1953
1954
1955
1956
1957
1958
1959
1960
1961	78	57	56	91	46	25	353
1962 p	128	53	49	53	43	31	357
1961 XII	10	2	5	8	7	2	34
1962 I	4	3	3	5	4	4	23
II	6	3	7	3	5	1	25
III	12	4	4	6	5	2	33
IV	8	6	4	3	3	1	25
V	15	4	4	6	5	1	35
VI	14	3	5	4	4	1	31
VII	16	7	5	1	1	3	33
VIII	17	3	3	11	2	4	40
IX	9	5	3	6	2	3	28
X	10	5	2	3	4	3	27
XI	8	7	4	3	5	3	30
XII	9	3	5	2	3	5	27
L) Flacherzeugnisse insgesamt · Total des produits plats L) Totale di prodotti piatti · Platte produkten totaal							
1952	4 990	2 660	765	334	1 396	365	10 510
1953	4 751	2 609	686	514	1 341	333	10 234
1954	5 449	3 040	1 001	569	1 481	498	12 038
1955	6 784	3 700	1 370	711	1 779	681	15 025
1956	7 502	4 023	1 578	695	1 887	714	16 399
1957	8 267	4 336	1 888	765	1 822	712	17 790
1958	7 991	4 804	1 806	890	1 817	760	18 068
1959	8 637	5 193	2 127	1 034	1 943	874	19 808
1960	10 272	6 108	2 738	1 233	2 168	990	23 509
1961	9 565	6 285	2 871	1 273	2 079	992	23 065
1962 p	10 220	6 148	3 012	1 406	2 314	1 056	24 156
1961 XII	709	503	244	103	185	73	1 817
1962 I	806	527	245	119	184	80	1 961
II	790	475	232	108	176	79	1 860
III	876	542	263	128	205	91	2 105
IV	775	493	258	112	189	82	1 909
V	882	547	284	133	206	86	2 138
VI	830	531	234	123	200	88	2 006
VII	943	521	257	114	152	92	2 079
VIII	948	360	190	109	195	91	1 893
IX	877	525	236	120	201	90	2 049
X	926	562	265	126	206	95	2 180
XI	850	549	285	113	203	94	2 094
XII	719	516	263	101	197	88	1 884

(a) Non relaminés dans la Communauté
(b) La production pour les années 1952 à 1960 est comprise dans les coils de ≥ 3 mm

(a) Non rilaminati nella Comunità
(b) La produzione per gli anni 1952-1960 è compresa nei coils di $3 \geq$ mm

Erzeugung von Walzstahlfertigerzeugnissen und weiterverarbeiteten Walzstahlfertigerzeugnissen (Fortsetzung) · Flacherzeugnisse (Ende) — Sonstige Erzeugnisse (teilweise)

38

Productie van walsrijproducten en van bewerkte walsrijproducten (vervolg) · Platte producten (totaal) — Overige producten (gedeeltelijk)

1000 t

Zeit Période Periodo Tijdvak	Deutschland (BR)	France	Italia	Nederland	UEBL · BLEU		EGKS CECA
					Belgique · België	Luxembourg	
M) Walzdraht · Fil machine							
M) Vergella · Walsdraad							
1952	1 237	699	249	50	386	223	2 844
1953	1 050	567	296	58	348	172	2 491
1954	1 364	708	321	84	438	246	3 161
1955	1 584	830	404	97	487	236	3 638
1956	1 689	850	399	105	491	217	3 751
1957	1 723	955	427	101	474	216	3 896
1958	1 715	1 118	428	93	503	210	4 067
1959	1 991	1 341	553	116	600	226	4 827
1960	2 172	1 549	627	145	643	245	5 381
1961	2 094	1 663	653	129	614	221	5 374
1962 p	2 063	1 556	603	128	639	235	5 224
1961 XII	148	145	52	11	52	18	426
1962 I	172	147	53	13	59	20	464
II	159	139	54	11	52	18	433
III	179	145	58	12	58	22	474
IV	152	122	46	5	46	17	388
V	164	131	54	12	53	20	434
VI	163	129	43	10	54	21	420
VII	176	122	50	8	49	14	419
VIII	179	70	35	10	47	17	358
IX	178	136	36	11	54	19	434
X	191	138	50	13	53	20	465
XI	186	145	76	12	56	26	501
XII	164	132	48	11	58	21	434
N) Röhrenrund- und -vierkantstahl · Ronds et carrés pour tubes							
N) Tondi e quadri per tubi · Rond- en vierkant staal voor buizen							
1952	583	284	80	—	26	—	973
1953	600	272	84	—	24	—	980
1954	774	269	83	—	20	—	1 146
1955	913	319	128	—	32	—	1 392
1956	986	347	152	—	49	—	1 534
1957	1 045	371	178	—	49	—	1 643
1958	970	336	166	—	10	—	1 482
1959	1 092	342	162	—	7	—	1 603
1960	1 259	461	211	—	22	—	1 953
1961	1 278	434	264	—	5	—	1 981
1962 p	1 125	411	290	—	4	—	1 830
1961 XII	94	35	18	—	0	—	147
1962 I	108	35	25	—	1	—	169
II	90	33	27	—	1	—	151
III	100	42	30	—	0	—	172
IV	90	31	29	—	0	—	150
V	106	35	29	—	0	—	170
VI	91	40	22	—	0	—	153
VII	97	29	28	—	1	—	155
VIII	98	30	17	—	—	—	145
IX	86	34	19	—	0	—	139
X	96	36	19	—	—	—	151
XI	94	36	23	—	0	—	153
XII	69	30	22	—	1	—	122

(a) Nicht zum Weiterauswalzen in der Gemeinschaft

(b) Die Erzeugungszahlen für die Jahre 1952 bis 1960 sind im Warmbreitband ≥ 3 mm enthalten

(a) Warmgewalst breedband dat niet verder wordt uitgewalst binnen de Gemeenschap

(b) De productiecijfers voor de jaren 1952 tot 1960 zijn begrepen in de groep warmgewalst breedband ≥ 3 mm

Production de produits finis et finals (suite) · Autres produits finis (suite)

Produzione di prodotti finiti e terminali (seguito) · Altri prodotti finiti (seguito)

1000 t

Zeit Période Periodo Tijdvak	Deutschland (BR)	France	Italia	Nederland	UEBL · BLEU		EGKS CECA
					Belgique · België	Luxembourg	
O) Stabstahl · Aciers marchands (a) O) Laminati mercantili · Staalstaal							
1952	3 663	2 817	999	52	1 478	1 024	10 033
1953	3 487	2 287	925	57	1 291	812	8 859
1954	3 652	2 370	1 057	57	1 397	876	9 409
1955	4 508	2 980	1 242	59	1 715	952	11 456
1956	5 084	3 145	1 403	63	1 866	1 017	12 578
1957	5 010	3 125	1 598	45	1 613	960	12 351
1958	4 591	3 019	1 388	38	1 506	867	11 409
1959	5 129	3 016	1 638	47	1 779	1 046	12 655
1960	6 058	3 460	2 081	46	1 781	1 107	14 533
1961	6 041	3 522	2 277	41	1 911	1 143	14 935
1962 p	5 306	3 404	2 460	27	2 075	1 003	14 275
1961 XII	401	300	189	4	161	84	1 139
1962 I	452	307	194	2	197	82	1 234
II	425	301	197	4	170	80	1 177
III	488	336	219	4	199	85	1 331
IV	411	297	194	1	173	82	1 158
V	471	299	210	1	187	82	1 250
VI	429	276	186	2	169	80	1 142
VII	478	233	226	1	139	88	1 165
VIII	473	219	178	3	162	80	1 115
IX	441	258	197	2	176	91	1 165
X	457	313	226	2	168	90	1 256
XI	422	277	228	2	173	88	1 190
XII	359	288	205	3	162	75	1 092
P) Darunter: Betonstahl · Dont ronds à béton P) Di cui : tondi per cemento armato · Waarvan : betonstaal							
1952
1953
1954
1955
1956
1957
1958
1959
1960
1961	1 711	1 242	878	15	889	663	5 398
1962 p							
1961 I	105	100	79	1	73	50	408
1962 I	106	104	74	1	84	36	405
II	94	95	90	1	74	37	391
III	112	107	99	1	101	49	469
IV	116	102	94	0	91	48	451
V	124	101	102	0	90	46	463
VI	123	106	95	0	100	45	469
VII	142	87	119	1	68	58	475
VIII	148	83	114	1	79	50	475
IX	140	90	117	1	80	54	482
X	147	101	126	1	76	65	516
XI	132	102	123	1	81	56	495
XII	93	105	109	1	75	49	432

(a) Y compris ronds à béton

(a) Compresi tondi per cemento armato

Erzeugung von Walzstahlfertigerzeugnissen und weiterverarbeiteten Walzstahlfertigerzeugnissen (Fortsetzung) · Sonstige Erzeugnisse (Fortsetzung)

40

Produktie van walselijprodukten en van bewerkte walselijprodukten (vervolg) · Overige produkten (vervolg)

1000 t

Zeit Période Periodo Tijdvak	Deutschland (BR)	France	Italia	Nederland	UEBL · BLEU		EGKS CECA
					Belgique · België	Luxembourg	
Q) Sonstige Erzeugnisse insgesamt · Total des autres produits finis (M+N+O)							
Q) Totale altri prodotti · Overige produkten totaal							
1952	5 483	3 800	1 328	102	1 890	1 247	13 850
1953	5 137	3 126	1 305	115	1 663	984	12 330
1954	5 790	3 347	1 461	141	1 855	1 122	13 716
1955	7 005	4 129	1 774	156	2 234	1 188	16 486
1956	7 759	4 342	1 954	168	2 406	1 234	17 863
1957	7 778	4 451	2 203	146	2 136	1 176	17 890
1958	7 276	4 473	1 982	131	2 019	1 077	16 958
1959	8 212	4 699	2 353	163	2 386	1 272	19 085
1960	9 489	5 470	2 919	191	2 446	1 352	21 867
1961	9 413	5 619	3 194	170	2 530	1 363	22 289
1962 p	8 498	5 371	3 353	155	2 720	1 237	21 334
1961 XII	644	479	259	14	213	102	1 711
1962 I	733	490	271	15	257	103	1 869
II	675	472	279	15	223	98	1 762
III	766	523	307	17	258	107	1 978
IV	653	451	269	6	219	99	1 697
V	741	465	293	13	240	102	1 854
VI	683	445	250	11	223	100	1 712
VII	751	385	304	9	189	101	1 739
VIII	751	319	231	13	210	97	1 621
IX	705	427	253	13	230	109	7 737
X	745	486	295	15	222	111	1 874
XI	702	458	327	15	229	114	1 845
XII	593	450	274	13	220	96	1 646
R) Walzstahlfertigerzeugnisse insgesamt · Total général des produits finis							
R) Totale generale di prodotti finiti · Walselijprodukten totaal-generaal							
1956	12 336	7 596	2 296	448	3 667	2 174	28 515
1953	11 698	6 868	2 196	629	3 306	1 913	26 610
1954	13 070	7 265	2 829	710	3 592	2 133	29 599
1955	16 139	8 916	3 549	867	4 351	2 402	36 224
1956	17 675	9 552	3 974	863	4 710	2 602	39 376
1957	18 584	10 068	4 622	911	4 386	2 589	41 160
1958	17 506	10 467	4 297	1 021	4 171	2 433	39 895
1959	19 214	11 006	4 965	1 197	4 629	2 750	43 761
1960	22 362	12 878	6 239	1 424	4 875	3 013	50 791
1961	21 688	13 221	6 788	1 442 r	4 856	3 084	51 079 r
1962 p	21 358	12 877	7 131	1 559	5 398	3 017	51 340
1961 XII	1 577	1 094	563	117	425	235	4 011 r
1962 I	1 753	1 134	581	134	469	245	4 316
II	1 688	1 056	575	123	423	241	4 106
III	1 883	1 195	642	145 r	495	267	4 627 r
IV	1 634	1 064	593	118 r	442	244	4 095 r
V	1 848	1 134	649	145 r	474	251	4 501 r
VI	1 739	1 092	539	134 r	452	248	4 204 r
VII	1 909	1 017	628	123 r	364	260	4 301 r
VIII	1 953	769	470	122	432	243	3 989
IX	1 785	1 065	550	133	467	256	4 256
X	1 905	1 159	627	141	465	264	4 561
XI	1 758	1 116	677	127	468	260	4 406
XII	1 503	1 076	600	114	447	238	3 978

(a) Einschließlich Betonstahl

(a) Inclusief betonstaal

Production de produits finis et finals · Certains produits finaux

Produzione di prodotti finiti e terminali · Alcuni prodotti terminali

1000 t

Zeit Période Periodo Tijdvak	Deutschland (BR)	France	Italia	Nederland	UEBL · BLEU		EGKS CECA
					Belgique · België	Luxembourg	
S) Weißblech, sonstige verzinnte Bleche, Weißband · Fer-blanc et tôles étamées							
S) Banda e altre lamiera stagnate · Blik en andere vertinde plaat							
1952	218	145	28	0	32	—	423
1953	185	196	20	7	34	—	442
1954	222	244	24	42	57	—	589
1955	267	317	44	61	83	—	772
1956	271	345	69	66	108	—	859
1957	297	395	101	68	112	—	973
1958	262	407	124	90	110	—	993
1959	300	515	137	136	127	—	1 215
1960	336	605	167	161	132	—	1 401
1961	359	538	173	167	136	—	1 373
1962 p	414	586	157	201	217	—	1 575
1961 XII	27	42	15	11	14	—	109
1962 I	32	49	13	16	18	—	128
II	32	50	11	16	18	—	127
III	37	56	13	18	21	—	145
IV	34	55	13	17	19	—	138
V	39	56	15	19	19	—	148
VI	35	57	14	18	19	—	143
VII	39	57	15	15	17	—	143
VIII	40	39	16	15	16	—	126
IX	34	42	12	18	18	—	124
X	32	41	12	16	18	—	119
XI	29	43	12	17	16	—	117
XII	31	41	11	16	18	—	117
T) Feinstblech und Feinstband · Fer noir utilisé comme tel							
T) Banda nera utilizzata come tale · Onvertind blik en band							
1952	75	19	—	0	—	—	94
1953	72	16	—	1	—	—	89
1954	72	18	0	5	1	—	96
1955	70	13	0	4	1	—	88
1956	64	13	4	5	1	—	87
1957	65	14	3	4	1	—	87
1958	53	13	3	4	1	—	74
1959	66	13	5	6	3	—	93
1960	68	21	7	5	1	—	102
1961	42	22	5	6	2	—	77
1962 p	41	23	6	3	2	—	75
1961 XII	2	2	0	0	0	—	4
1962 I	3	3	1	0	0	—	7
II	3	1	0	0	0	—	4
III	4	2	0	0	0	—	6
IV	4	2	0	0	0	—	6
V	4	2	1	0	0	—	7
VI	4	2	1	1	0	—	8
VII	4	3	0	0	0	—	7
VIII	4	2	0	0	0	—	6
IX	4	1	1	0	0	—	6
X	3	2	1	0	0	—	6
XI	2	2	1	0	1	—	6
XII	2	1	0	0	0	—	3

Erzeugung von Walzstahlfertigerzeugnissen und weiterverarbeiteten Walzstahlfertigerzeugnissen
Einzelne weiterverarbeitete Erzeugnisse

42

Produktie van walselijprodukten en van bewerkte walselijprodukten · Enige verder bewerkte produkten

1000 t

Zeit Période Periodo Tijdvak	Deutschland (BR)	France	Italia	Nederland	UEBL · BLEU		EGKS CECA
					Belgique · België	Luxembourg	
U) Verzinkte, verbleite, sonstige überzogene Bleche · Tôles galvanisées, plombées et autrement revêtues U) Lamiere zincate, piombate e altrimenti rivestite · Verzinkte, verblode andere beklede plaat							
1952	140	188	13	—	—	116	457
1953	111	178	19	—	—	136	444
1954	147	237	20	—	—	190	594
1955	174	248	23	—	—	198	643
1956	167	280	47	—	—	195	689
1957	158	286	74	—	—	196	714
1958	143	282	57	—	—	184	666
1959	200	325	79	—	—	266	870
1960	241	357	98	—	—	258	954
1961	253	369	104	—	—	284	1 010
1962 p	256	355	103	—	—	284	998
1961 XII	16	26	9	—	—	24	75
1962 I	22	31	10	—	—	26	89
II	21	29	7	—	—	23	80
III	23	32	8	—	—	26	89
IV	20	30	9	—	—	24	83
V	22	29	7	—	—	26	84
VI	21	29	9	—	—	25	44
VII	22	31	10	—	—	17	80
VIII	19	18	8	—	—	20	65
IX	21	30	8	—	—	24	83
X	23	33	9	—	—	24	89
XI	22	32	9	—	—	24	87
XII	20	31	9	—	—	25	85
V) Transformatoren- und Dynamobleche · Tôles magnétiques V) Lamierini magnetici · Transformator- en dynamo plaat							
1952	119	79	24	—	—	8	230
1953	102	62	16	—	—	17	197
1954	143	75	28	0	—	21	267
1955	185	85	31	0	—	27	328
1956	191	102	31	0	—	29	353
1957	209	130	32	—	—	33	404
1958	233	163	36	—	—	39	471
1959	260	173	44	—	—	38	515
1960	295	208	49	—	—	61	613
1961	305	222	56	—	—	53	636
1962 p	283	196	70	—	—	41	590
1961 XII	25	17	5	—	—	4	51
1962 I	25	19	5	—	—	5	54
II	24	15	5	—	—	4	48
III	26	19	6	—	—	5	56
IV	22	17	5	—	—	4	48
V	24	19	7	—	—	3	53
VI	23	18	5	—	—	3	49
VII	24	16	6	—	—	2	48
VIII	22	10	6	—	—	3	41
IX	23	17	5	—	—	3	48
X	25	16	6	—	—	3	50
XI	24	16	7	—	—	2	49
XII	21	14	7	—	—	4	46

Évolution de la structure de la production des produits finis, exprimée en % de la production totale
 Evoluzione della struttura della produzione dei prodotti finiti espressa in % della produzione totale

Zeit Période Periodo Tijdvak	Oberbau- material Matériel de voie Materiale ferroviario CECA Spoorweg- materiaal	Schwere Profile Profils lourds Profilati pesanti Zware profielen	Flachstahl · Produits plats · Prodotti piatti · Platte produkten								
			Breit- flachstahl Larges plats Larghi piatti Universaal staal	Bandstahl u. Röhren- streifen Feuillards et bandes à tubes à chaud Nastri stretti a caldo comprese bande per tubi Bandstaal en buizenstrip	Bleche (warmgewalzt) Tôles laminées à chaud Lamiere laminata a caldo Warmgewalste plaat			Bleche (kaltgewalzt) Tôles laminées à froid Lamiere laminata a freddo Koudgewalste plaat		Warmbreitband (Fertigerzeugnisse) Coils produits finis Coils prodotti finiti Warmgewalst breedband (eindpr.)	
					≥ 4,76 mm	3-4,75 mm	< 3 mm	≥ 3 mm	< 3 mm	≥ 3 mm	< 3 mm
					5	6	7	8	9	10	11
DEUTSCHLAND (BR)											
1952	4,9	10,2	2,0	10,7	14,9		11,1	—	1,8	0,0	
1956	3,9	9,6	1,9	9,0	18,9		8,0	0,0	4,5	0,2	
1957	4,1	9,6	1,8	9,2	20,4		7,1	0,0	5,3	0,6	
1959	3,9	8,4	1,4	10,6	16,0	2,1	6,2	0,0	7,5	1,1	
1960	3,0	8,6	1,7	10,6	16,0	2,1	6,2	0,0	8,2	1,1	
1961	2,8	9,7	1,8	9,4	16,0	2,0	5,2	0,0	8,6	0,7	0,4
1962											
FRANCE											
1952	6,6	8,4	0,7	6,2	10,6		13,2	—	4,3	—	
1956	5,0	7,4	0,5	6,8	11,1		8,4	—	15,2	0,2	
1957	5,1	7,6	0,5	6,4	12,0		7,9	0,0	16,0	0,2	
1959	3,0	7,1	0,5	7,6	7,9	2,8	7,9	—	19,9	0,6	
1960	3,4	6,6	0,5	7,3	7,3	2,8	7,9	—	20,9	0,7	
1961	3,3	6,6	0,6	7,4	7,9	3,2	6,5	—	21,0	0,5	0,4
1962											
ITALIA											
1952	2,5	6,3	0,6	5,2	16,2		8,3	0,2	2,8	—	
1956	2,0	9,1	0,8	4,8	17,0		4,5	0,1	11,6	0,9	
1957	2,5	9,0	0,7	4,3	17,3		3,3	0,1	14,2	1,0	
1959	2,7	7,0	0,6	7,0	11,0	2,1	2,9	0,9	17,5	0,8	
1960	2,3	7,1	0,3	7,2	10,9	1,5	3,3	0,8	17,9	2,0	
1961	2,8	7,9	0,4	6,7	11,5	1,9	3,5	0,2	16,8	0,5	0,8
1962											
NEDERLAND											
1952	—	2,7	—	6,7	51,1		16,7	0,0	0,0	0,0	
1956	—	—	—	7,0	32,4		0,9	—	39,9	0,3	
1957	—	—	—	6,3	33,4		0,7	—	42,6	1,0	
1959	—	0,0	—	5,8	27,1	4,3	0,9	—	43,3	5,0	
1960	—	—	—	5,1	26,8	4,3	1,2	—	41,5	7,7	
1961	—	—	—	4,6	27,7	3,4	1,3	—	41,9	2,9	6,3
1962											
BELGIQUE											
1952	3,9	6,5	0,9	6,5	15,1		11,6	—	4,0	0,0	
1956	2,7	6,1	0,7	5,5	16,6		8,1	0,0	9,0	0,2	
1957	3,1	6,6	0,6	5,2	17,4		6,5	—	11,7	0,2	
1959	2,2	4,3	0,5	5,1	11,5	1,9	7,2	—	15,2	0,5	
1960	1,6	3,8	0,6	6,0	10,2	1,9	7,1	—	17,4	1,2	
1961	1,6	3,5	0,8	5,9	10,4	1,7	5,9	0,0	16,6	0,5	0,9
1962											
LUXEMBOURG											
1952	6,0	19,9	—	4,3	6,8		0,5	—	5,2	0,0	
1956	4,1	21,0	0,1	13,0	5,1		0,0	—	8,2	1,0	
1957	4,1	23,0	0,1	12,1	5,4		0,0	—	8,7	1,1	
1959	2,7	19,3	0,0	16,7	2,0	1,8	0,0	—	9,7	1,5	
1960	2,2	20,1	0,0	17,4	1,1	2,6	0,0	—	9,6	2,1	
1961	2,7	21,0	0,1	17,4	1,9	2,2	0,0	—	9,1	0,6	0,8
1962											
EGKS-CECA											
1952	5,0	9,5	1,2	8,0	13,8		10,8	0,0	3,1	0,0	
1956	3,8	9,2	1,2	7,9	16,0		7,0	0,0	9,3	0,3	
1957	4,0	9,4	1,1	7,7	14,8	2,2	6,2	0,0	10,6	0,5	
1959	3,2	8,0	0,9	9,1	11,5	3,1	5,8	0,1	13,7	1,0	
1960	2,7	7,9	1,0	9,2	12,1	2,3	5,8	0,1	14,5	1,4	
1961	2,8	8,5	1,0	8,6	12,3	2,3	5,0	0,0	14,6	0,6	0,7
1962											

(a) Comprises dans les données pour la Belgique

(a) Compresi nei dati per il Belgio

Strukturelle Entwicklung der Erzeugung an Walzstahlfertigerzeugnissen in % der Erzeugung insgesamt
 Strukturele ontwikkeling van de produktie van walselijprodukten in % van de totale produktie

43

Zusammen Total Totale Totaal (3—11)	Sonst. Erzeugn. · Autres produits · Altri prodotti · Overige prod.				Zusammen Total Totale Totaal (13+14+15)	Walzstahl- fertig erzeugnisse Insgesamt Produits finis Total général Prodotti finiti Totale generale Walselij- produkten Totaal generaal (1+2+ 12+17)	Einzelne verarbeitete Erzeugnisse Certains produits finals Alcuni prodotti terminali Enige verder bewerkte produkten				Zeit Période Periodo Tijdvak
	Walzdraht Fil machine Vergella Walsdraad	Röhren- rund- und -vierkant- stahl Ronds et carrés pour tubes Tondi e quadri per tubi Rond- en vierkantstaal voor buizen	Stabstahl Aciers marchands Laminati mercantile Scaafstaal Insgesamt darunter: Betonstahl dont: Ronds à beton di cui: Tondi per cemento armato waarvan: betonstaal				Weißblech, sonst. verz. Bleche Weißband Fer blanc et tôles éamées Banda e altre lamiere stagnate Blik en and. vertinde plaat	Feinstblech u. Feinstband Fer noir utilisé comme tel Banda nera utilizzata come tale Onvertind blik en band	Verzinkte, verbläute, sonstige überzogene Bleche Tôles revêtues Lamiere rivestite Verzinkte, verlode and. bekl. plaat	Transform- u. Dynamo- bleche Tôles magnétiques Lamierini magneticici Transfor- mator- en dynamoplaat	
12	13	14	15	16	17	18	19	20	21	22	
DEUTSCHLAND (BR)											
40,5	10,0	4,7	29,7	.	44,4	100,0	1,8	0,6	1,1	1,0	1952
42,5	9,6	5,6	28,8	.	44,0	100,0	1,5	0,4	0,9	1,1	1956
44,4	9,3	5,6	27,0	.	41,9	100,0	1,6	0,3	0,9	1,1	1957
44,9	10,4	5,7	26,7	.	42,8	100,0	1,6	0,3	1,0	1,4	1959
45,9	9,7	5,6	27,2	.	42,5	100,0	1,5	0,3	1,0	1,3	1960
44,1	9,6	5,9	27,9	12,9	43,3	100,0	1,7	0,2	1,1	1,4	1961
											1962
FRANCE											
35,0	9,2	3,7	37,1	.	50,0	100,0	1,9	0,3	2,5	1,0	1952
42,2	8,9	3,6	32,9	.	45,4	100,0	3,6	0,1	2,9	1,1	1956
43,0	9,5	3,7	31,1	.	44,3	100,0	3,9	0,1	2,8	1,3	1957
47,2	12,2	3,1	27,4	.	42,7	100,0	4,7	0,1	3,0	1,6	1959
47,4	12,1	3,6	26,9	.	42,6	100,0	4,7	0,2	2,8	1,6	1960
47,5	12,6	3,3	26,7	9,4	42,6	100,0	4,1	0,2	2,8	1,7	1961
											1962
ITALIA											
33,3	10,0	3,5	43,5	.	57,9	100,0	1,2	—	0,6	1,0	1952
39,7	10,0	3,8	35,4	.	49,2	100,0	1,7	0,1	1,2	0,8	1956
40,9	9,2	3,8	34,6	.	47,6	100,0	2,2	0,1	1,6	0,7	1957
42,8	11,1	3,3	33,1	.	47,5	100,0	2,8	0,1	1,6	0,9	1959
43,9	10,0	3,4	33,3	.	46,7	100,0	2,7	0,1	1,6	0,8	1960
42,3	9,6	3,9	33,5	12,9	47,0	100,0	2,6	0,1	1,5	0,8	1961
											1962
NEDERLAND											
74,5	11,2	—	11,6	.	22,8	100,0	0,0	0,0	—	—	1952
80,5	12,2	—	7,3	.	19,5	100,0	7,6	0,6	—	0,0	1956
84,0	11,1	—	4,9	.	16,0	100,0	7,5	0,4	—	—	1957
86,4	9,7	—	3,9	.	13,6	100,0	11,4	0,5	—	—	1959
86,6	10,2	—	3,2	.	13,4	100,0	11,3	0,4	—	—	1960
88,1	9,0	—	2,9	1,1	12,2	100,0	12,0	0,4	—	—	1961
											1962
BELGIE											
38,1	10,5	0,7	40,3	.	51,5	100,0	0,9	—	3,2	0,2	1952
40,1	10,5	1,0	39,6	.	51,1	100,0	2,3	0,0	4,1	0,6	1956
41,6	10,8	1,1	36,8	.	48,7	100,0	2,6	0,0	4,5	0,8	1957
41,9	13,0	0,2	38,4	.	51,6	100,0	2,7	0,1	5,7	0,8	1959
44,4	13,2	0,5	36,5	.	50,2	100,0	2,7	0,0	5,3	1,3	1960
42,7	12,6	0,1	39,5	18,3	52,2	100,0	2,8	0,0	5,8	1,1	1961
											1962
LUXEMBOURG											
16,8	10,2	—	47,1	.	57,3	100,0	—	—	(a)	—	1952
27,4	8,3	—	39,2	.	47,5	100,0	—	—	(a)	—	1956
27,4	8,3	—	34,2	.	45,5	100,0	—	—	(a)	—	1957
31,7	8,2	—	38,1	.	46,3	100,0	—	—	(a)	—	1959
32,8	8,1	—	36,8	.	44,9	100,0	—	—	(a)	—	1960
32,1	7,1	—	37,1	21,5	44,2	100,0	—	—	(a)	—	1961
									(a)	—	1962
EGKS · CECA											
36,9	10,0	3,4	35,2	.	48,6	100,0	1,5	0,3	1,6	0,7	1952
41,7	9,5	3,9	31,9	.	45,3	100,0	2,2	0,2	1,7	0,8	1956
43,1	9,5	4,0	30,0	.	43,5	100,0	2,4	0,2	1,7	0,9	1957
45,2	11,0	3,7	28,9	.	43,6	100,0	2,8	0,2	2,0	1,1	1959
46,4	10,6	3,8	28,6	.	43,0	100,0	2,8	0,2	1,9	1,1	1960
45,0	10,5	3,9	29,2	10,6	43,7	100,0	2,7	0,2	2,0	1,2	1961
											1962

(a) In den Angaben für Belgien einbegriffen

(a) Begrepen onder de cijfers voor België

Évolution de l'importance relative de chacun des pays membres, dans la production totale de la Communauté (Fonte brute — acier brut — produits finis)

Evoluzione della percentuale relativa di ciascun paese membro nella produzione totale della Comunità

Entwicklung der relativen Bedeutung der einzelnen Länder an der Gesamterzeugung der Gemeinschaft (Roheisen — Rohstahl — Walzstahlfertigerzeugnisse)

Verloop van de relatieve betekenis van het aandeel der afzonderlijke landen aan de totale produktie van de Gemeenschap (Ruwijzer — ruwstaal — walselijprodukten)

% (Ghisa grezza — acciaio grezzo — prodotti finiti)

Zeit Période Periodo Tijdvak	Deutschland (BR)	France	Italia	Nederland	UEBL · BLEU		EGKS CECA
					Belgique · België	Luxembourg	
Roheisen (a) · Fonte brute (a) · Ghisa grezza (a) · Ruwijzer (a)							
1952	44,4	28,1	3,3	1,5	13,8	8,9	100,0
1953	44,6	27,5	4,0	1,9	13,4	8,6	100,0
1954	45,3	26,7	3,9	1,8	13,8	8,5	100,0
1955	47,2	26,7	4,1	1,6	13,0	7,4	100,0
1956	47,3	26,2	4,4	1,5	13,0	7,6	100,0
1957	47,6	26,3	4,7	1,6	12,4	7,4	100,0
1958	45,4	27,5	4,8	2,1	12,7	7,5	100,0
1959	46,3	26,6	4,5	2,4	12,8	7,4	100,0
1960	47,6	25,9	5,0	2,5	12,1	6,9	100,0
1961	46,6	26,3	5,7	2,7	11,8	6,9	100,0
1962							
1962 1	45,2	26,4	6,0	3,0	12,6	6,8	100,0
2	45,1	26,3	6,5	2,6	12,9	6,6	100,0
3	46,5	24,3	7,1	3,2	12,3	6,6	100,0
4	43,8	26,9	7,0	2,9	12,7	6,7	100,0
Rohstahl · Acier brut · Acciaio grezzo · Ruwstaal							
1952	44,4	25,9	8,4	1,7	12,3	7,3	100,0
1953	45,6	25,3	8,8	2,2	11,4	6,7	700,0
1954	46,2	24,2	9,6	2,1	11,4	6,5	100,0
1955	46,5	24,0	10,3	1,9	11,2	6,1	100,0
1956	46,8	23,7	10,4	1,9	11,2	6,0	100,0
1957	46,8	23,6	11,3	2,0	10,5	5,8	100,0
1958	45,3	25,2	10,8	2,5	10,4	5,8	100,0
1959	46,6	24,1	10,7	2,6	10,2	5,8	100,0
1960	46,8	23,7	11,3	2,7	9,9	5,6	100,0
1961	45,7	24,0	12,4	2,7	9,6	5,6	100,0
1962							
1962 1	44,3	24,0	13,3	2,8	10,2	5,4	100,0
2	44,7	24,0	12,7	2,8	10,3	5,5	100,0
3	46,9	22,3	12,6	3,0	9,7	5,5	100,0
4	43,2	24,6	13,6	2,9	10,1	5,6	100,0
Walzstahlfertigerzeugnisse · Produits finis · Prodotti finiti · Walselijprodukten							
1952	43,3	26,6	8,0	1,6	12,9	7,6	100,0
1953	43,9	25,8	8,3	2,4	12,4	7,2	100,0
1954	44,2	24,5	9,6	2,4	12,1	7,2	100,0
1955	44,6	24,6	9,8	2,4	12,0	6,6	100,0
1956	44,9	24,2	10,1	2,2	12,0	6,6	100,0
1957	45,1	24,5	11,2	2,2	10,7	6,3	100,0
1958	43,9	26,2	10,8	2,6	10,4	6,1	100,0
1959	43,9	25,2	11,3	2,7	10,6	6,3	100,0
1960	44,0	25,4	12,3	2,8	9,6	5,9	100,0
1961	42,5	25,9	13,3	2,8	9,5	6,0	100,0
1962							
1962 1	40,8	25,9	13,8	3,1	10,6	5,8	100,0
2	40,8	25,6	13,9	3,2	10,7	5,8	100,0
3	45,0	22,7	13,1	3,1	10,1	6,0	100,0
4	39,9	25,9	14,7	2,9	10,7	5,9	100,0

(a) Y compris Spiegel et ferro-manganèse carburé
Ivi compresi ghisa speculare e ferro-manganese carburato

(a) Einschl. Spiegeleisen und kohlenstoffreiches Ferromangan
Inclusief spiegelijzer en koolstofrijk ferromangaan

Teil I: Eisenschaffende Industrie

1^{ère} Partie: Sidérurgie proprement dite

1^a Parte: Siderurgia propriamente detta

1^o Deel: IJzer- en staalproducerende industrie

III

**Beschäftigte und Löhne
in der Eisen- und Stahlindustrie
Impiego e salari nella siderurgia**

Emploi et salaires dans la sidérurgie

Bezetting en lonen in de ijzer- en staalindustrie

Évolution de la main-d'œuvre inscrite dans l'industrie sidérurgique
Evoluzione della mano d'opera iscritta nell'industria siderurgica

Monatsende Fin du mois Fine del mese Einde van de maand	Arbeiter · Ouvriers · Operai · Arbeiders (a)						
	Deutschland (BR) einschl. Saar	France	Italia	Nederland	Belgique · België	Luxembourg	EGKS · CECA
	1	2	3	4	5	6	7 (1+2+3+ 4+5+6)
1955 XII	177 323	122 355	53 302	6 984	49 507	17 497	426 968
1956 XII	184 020	125 942	55 363	7 250	52 114 (c)	18 265	442 954
1957 XII	201 897	127 963	54 929	7 587	52 538	18 787	463 701
1958 XII	193 060	126 360	51 083	7 964	51 341	18 855	448 663
1959 X	202 917	127 102	50 429	8 853	53 083	19 199	461 583
XI	204 323	127 656	50 584	8 945	53 109	19 220	463 837
XII	204 408	127 742	50 776	8 991	53 258	19 292	464 467
1960 I	206 143	127 748	50 809	9 036	53 407	19 301	466 444
II	207 932	127 752	51 155	9 052	53 493	19 303	468 687
III	209 180	128 222	51 995	9 070	53 525	19 280	471 272
IV	210 110	128 497	52 361	9 074	53 629	19 241	472 912
V	210 689	128 992	52 632	9 113	53 805	19 237	474 468
VI	211 342	129 032	52 730	9 101	54 026	19 233	475 464
VII	212 521	129 633	52 773	9 150	54 144	19 250	477 471
VIII	214 486	130 264	52 863	9 144	54 439	19 267	480 463
IX	215 118	131 320	52 926	9 197	54 525	19 388	482 474
X	215 993	131 749	52 850	9 185	54 466	19 385	483 628
XI	215 814	132 071	53 027	9 233	54 464	19 361	483 970
XII	214 810	131 690	52 897	9 261	54 442	19 353	482 453
1961 I	215 303	131 947	53 302	9 255	54 316	19 347	483 470
II	215 381	132 100	53 380	9 277	54 380	19 332	483 850
III	214 826	132 174	53 648	9 336	54 440	19 335	483 759
IV	215 017	132 018	54 065	9 348	54 500	19 349	484 297
V	215 093	132 150	54 640	9 379	54 591	19 390	485 243
VI	216 231	131 767	54 998	9 348	54 745	19 399	486 488
VII	216 604	132 278	55 481	9 467	54 840	19 435	488 105
VIII	216 648	132 519	55 676	9 553	54 962	19 439	488 797
IX	215 766	132 559	55 710	9 662	54 782	19 485	487 964
X	213 861	132 521	55 782	9 671	54 549	19 459	485 843
XI	213 339	132 389	55 969	9 754	54 295	19 462	485 208
XII	212 119	131 569	56 349	9 750	54 120	19 444	483 351
1962 I	211 418	130 917	57 311	9 757	53 847	19 385	482 635
II	210 535	130 444	57 487	9 750	53 609	19 354	481 179
III	210 181	130 416	57 506	9 769	53 411	19 309	480 592
IV	210 557	129 817	57 657	9 739	53 334	19 333	480 437
V	210 465	129 547	57 932	9 725	53 391	19 333	480 393
VI	210 520	129 070	58 141	9 752	53 267	19 281	480 031
VII	211 587	128 633	58 321	9 801	53 097	19 105	480 544
VIII	212 124	128 402	58 564	9 829	53 051	19 129	481 099
IX	211 596	128 934	58 588	9 852	52 968	19 106	481 044
X	210 326	129 788	59 427	9 868	52 798	19 125	481 332
XI	209 844	129 968	59 493	9 881	52 686	19 150	481 022
XII	208 926					19 176	

(a) Les ouvriers inscrits dans l'industrie sidérurgique (au sens du Traité) sont les ouvriers liés aux entreprises par un contrat de travail prévoyant une rémunération horaire ou journalière (poste)

(b) Y compris les mouvements de main-d'œuvre entre usines de la même société

(c) Depuis décembre 1956 — ouvriers inscrits, avant ouvriers figurant sur les bordereaux de salaires

(a) Operai iscritti nell'industria siderurgica (ai sensi del Trattato) sono gli operai legati alle imprese da un contratto di lavoro, la cui retribuzione è determinata su base oraria o giornaliera (per turno)

(b) Ivi compresi i movimenti della mano d'opera fra stabilimenti della stessa società

(c) Da dicembre 1956, operai iscritti; prima di tale data operai figuranti sulle liste di paga

Entwicklung der eingeschriebenen Beschäftigten in der Eisen- und Stahlindustrie

Ontwikkeling van het aantal ingeschreven werknemers in de ijzer- en staalindustrie

45

Lehrlinge Apprentis Apprendisti Leerlingen	Angestellte Employés Impiegati Beambten		Beschäftigte insgesamt Main-d'œuvre totale Mano d'opera totale Totaal werknemers	Arbeitskräftebewegung (Arbeiter) (b) Mouvement de la main-d'œuvre (ouvriers) (b) Movimento della mano d'opera (operai) (b) Arbeidsverloop (Arbeiders) (b)			Monatsende Fin du mois Fine del mese Einde van de maand
	Insgesamt Total Totale Totaal	darunter Frauen dont femmes di cui donne waarvan vrouwen		Zugänge Arrivées Arrivi Aangenomen arbeiders	Abgänge · Départs Partenze · Afgevoeid personeel		
					Insgesamt Total Totale Totaal	davon Entlassungen dont licenciements di cui licenziamenti waarvan ontslagen	
EGKS · CECA				EGKS · CECA			
8	9	10	11 (7+8+9)	12	13	14	
.	4 752	751	XII 1955
9 819	68 413	8 653	521 186	4 612	4 986	1 020	XII 1956
10 481	72 518	9 209	546 700	4 417	4 635	718	XII 1957
10 617	73 862	9 563	533 142	2 946	3 792	545	XII 1958
.	.	.	.	6 685	5 121	766	X 1959
.	.	.	.	6 004	3 750	540	XI
10 151	75 398	10 202	550 016	4 802	4 172	627	XII
.	.	.	.	7 300	5 323	564	I 1960
.	.	.	.	7 023	4 780	534	II
10 439	75 971	9 967	557 682	8 333	5 748	719	III
.	.	.	.	7 989	6 349	733	IV
.	.	.	.	6 810	5 264	820	V
11 152	77 232	10 065	563 848	6 200	5 204	527	VI
.	.	.	.	7 481	5 474	593	VII
.	.	.	.	8 368	5 376	680	VIII
11 317	78 263	10 413	572 054	7 930	5 919	794	IX
.	.	.	.	6 542	5 388	795	X
.	.	.	.	4 435	4 093	596	XI
10 691	79 190	10 695	572 334	3 354	4 871	675	XII
10 690	80 078	10 877	574 238	6 478	5 461	628	I 1961
10 994	80 495	10 897	575 339	5 291	4 911	839	II
10 881	80 819	11 033	575 459	5 983	6 074	783	III
11 843	82 327	11 479	578 467	7 170	6 632	694	IV
11 821	82 415	11 577	579 479	6 386	5 440	652	V
11 788	83 011	11 617	581 287	7 117	5 872	919	VI
10 900	83 519	11 626	582 524	7 615	5 998	666	VII
11 095	86 433	11 666	583 325	6 894	6 202	991	VIII
11 801	83 387	11 765	583 152	6 286	7 119	874	IX
11 788	84 643	11 848	582 274	5 547	7 668	1 137	X
12 026	84 770	11 882	582 004	4 024	4 659	772	XI
11 311	84 808	11 849	579 470	3 529	5 386	643	XII
11 635	85 319	11 868	579 589	6 354	7 070	763	I 1962
11 654	85 601	11 894	578 434	4 497	5 953	965	II
11 836	85 796	11 889	578 224	6 213	6 800	829	III
13 001	86 582	12 102	580 020	6 273	6 428	612	IV
12 650	86 467	12 074	579 510	6 195	6 239	740	V
12 612	86 535	12 096	579 178	5 755	6 117	614	VI
12 198	87 153	12 172	579 895	7 824	7 311	813	VII
11 958	87 581	12 169	580 638	7 464	6 909	730	VIII
12 979	87 761	12 187	581 784	7 421	7 476	962	IX
12 460	88 318	12 340	582 110	7 290	7 002	1 030	X
12 277	88 620	12 242	581 919	4 755	5 065	922	XI
							XII

(a) Eingeschriebene Arbeiter in der Eisen- und Stahlindustrie (im Sinne des Vertrages) sind Arbeiter, die hauptberuflich in einem arbeitsvertraglichen Verhältnis zum Unternehmen stehen und deren Bezahlung auf stündlicher oder täglicher Basis (Schicht) erfolgt

(b) Einschließlich der Arbeitskräftebewegung zwischen Werken derselben Gesellschaft

(c) Ab Dezember 1956 — Eingeschriebene Arbeiter, vorher Arbeiter, die auf den Lohnlisten stehen

(a) Ingeschreven arbeiders in de ijzer- en staalindustrie zijn arbeiders, die op arbeidscontract in dienst van de onderneming staan en op uur- of dag (ploeg) loon werken

(b) Met inbegrip van de mutaties tussen fabrieken van eenzelfde maatschappij

(c) Vanaf december 1956 — ingeschreven arbeiders — voorheen arbeiders voorkomend op de loonlijsten

Nombre d'ouvriers présents, par service, dans l'ensemble de la Communauté

Numero di operai presenti, ripartiti per reparto nell'insieme della Comunità

Zahl der anwesenden Arbeiter nach Produktionsstätten in der Gemeinschaft insgesamt

Aantal aanwezige arbeiders per productieafdeling voor de Gemeenschap als geheel

Eisen- und Stahlindustrie in der Abgrenzung des Vertrages Industrie sidérurgique au sens du Traité Industria siderurgica ai sensi del Trattato Ijzer- en staalindustrie in de zin van het Verdrag	1956 (b) 31.12	1957 31.12	1958 31.12	1959 31.12	1960 31.12	1961 31.12	1962 31.9
Hüttenkokereien · Cokeries sidérurgiques Cokerie siderurgiche · Cokesfabrieken hoogovens	7 648	7 497	7 368	7 503	7 728	7 471	7 592
Hochofenwerke · Hauts fourneaux Alti forni · Hoogovenbedrijven (a)	33 190	34 027	31 997	32 638	33 950	33 771	32 415
Stahlwerke { Thomas Acíeries { SM · Martin · Martin · S.M. Acciaierie { Elektro · Electricques · Elettriche · Elektro Staalabrieken { Sonstige · Autres · Altre · Andere Zusammen · Total · Totale · Totaal	17 961 31 133 13 590 389 63 073	18 415 32 252 13 501 553 64 721	17 586 25 878 12 324 952 56 740	18 079 28 261 12 632 842 59 814	18 374 29 139 13 977 952 62 352	18 813 27 113 14 881 717 61 524	18 073 27 383 14 026 1 506 60 988
Warmwalzwerke · Laminaires à chaud Laminatoi a caldo · Warmwalsenrijen	128 349	125 241	114 978	120 306	125 464	123 357	122 143
Kaltwalzwerke · Laminaires à froid Laminatoi a freddo · Koudwalsenrijen	10 902	10 230	10 385	11 523	12 040	13 318	14 965
Walzwerke zusammen · Ensemble des laminaires Totale laminatoi · Walsenrijen te zamen	139 251	135 471	125 363	131 829	137 504	136 675	137 108
Verzinnerei, Verzinkerei, Verbleierei Etamage, galvanisation, plombage Stagnatura, zincatura, piombatura Installaties voor vertinnen, verzinken, verloden	5 708	4 766	4 843	5 281	5 328	5 251	5 225
Selbständige Hilfs- und Nebenbetriebe Services auxiliaires et annexes autonomes Servizi ausiliari e annessi autonomi Zelfstandige hulp- en nevenbedrijven	188 526	191 679	185 241	182 059	191 524	194 602	193 638
Arbeiter in der Verwaltung · Ouvriers de l'administration Operai dell'amministrazione · Arbeiders bij de administratie	6 938	7 050	5 906	9 806	6 298	6 545	6 977
Arbeiter insgesamt · Total général ouvriers Totale generale operai · Arbeiders totaal	444 334	445 211	417 458	428 930	444 684	445 839	443 943
darunter Frauen · dont femmes di cui donne · waarvan vrouwen	8 111	7 618	7 117	7 369	7 468	7 864	8 576

(a) Y compris fours électriques à fonte et la préparation du minerai
Ivi compresi forni elettrici per ghisa e la preparazione del minerale

(b) Ouvriers inscrits en fin de trimestre
Operai iscritti all'ultimo giorno del trimestre

(a) Einschließlich Elektro-Rohisenwerke und Erzvorbereitung
Met inbegrip van de bedrijven voor de productie van elektro-ruwizer en
erzbereiding

(b) Eingeschriebene Arbeiter am Ende des Vierteljahres
Ingeschreven arbeiders aan het einde van het kalenderkwartaal

Heures de travail effectuées par les ouvriers dans la sidérurgie

Ore di lavoro effettuate dagli operai nella siderurgia

Geleistete Arbeitsstunden der Arbeiter in der Eisen- und Stahlindustrie

Gewerkte arbeidsuren van de arbeiders in de ijzer- en staalindustrie

47

millions d'heures

milioni di ore

in Mio Stunden

in miljoenen uren

Zeit Période Periodo Tijdvak	Deutschland (BR)	France	Italia	Nederland	UEBL · BLEU		EGKS CECA
					Belgique · België	Luxembourg	
1952 (a)	396,5	338,9	110,5	12,9	111,5	39,4	1 009,7
1953 (a)	388,6	288,5	107,3	13,8	103,4	37,6	939,2
1954 (a)	393,3	275,0	108,3	14,1	104,1	38,1	932,9
1955 (a)	412,5	285,5	116,7	14,2	111,9	39,8	980,6
1956 (a)	420,7	287,6	121,3	14,5	113,9	39,9	997,9
1957	415,0	290,2	121,3	15,2	107,7	39,4	988,8
1958	404,3	288,4	112,6	15,9	108,3	39,2	968,7
1959	403,2	277,8	106,5	17,0	110,0	40,1	954,6
1960	423,9	299,0	114,4	18,3	111,9	40,4	1 007,9
1961	430,5	299,7	119,3	18,3	110,1	40,9	1 018,8
1959 IV	33,9	24,3	8,7	1,3	9,4	3,4	81,0
V	31,2	22,8	8,4	1,5	8,6	3,3	75,8
VI	33,1	24,5	8,7	1,3	9,4	3,3	80,3
VII	33,9	23,2	8,5	1,3	8,6	3,4	78,9
VIII	33,6	20,0	8,5	1,5	8,8	3,2	75,6
IX	34,4	23,7	9,2	1,4	9,5	3,3	81,5
X	36,6	25,9	9,8	1,5	10,0	3,5	87,3
XI	34,9	24,5	9,2	1,7	9,2	3,3	82,8
XII	34,6	25,2	9,1	1,4	9,7	3,4	83,4
1960 I	35,0	24,8	9,1	1,7	9,3	3,5	83,4
II	33,8	24,3	9,2	1,4	9,2	3,3	81,2
III	37,0	26,4	10,0	1,5	10,2	3,5	88,6
IV	34,2	24,9	9,4	1,4	9,4	3,4	82,7
V	35,7	25,6	10,0	1,6	9,5	3,4	85,8
VI	32,7	24,6	9,6	1,4	9,6	3,3	81,2
VII	35,1	24,0	9,3	1,6	8,7	3,3	82,0
VIII	35,6	21,3	9,1	1,3	9,4	3,2	79,9
XI	35,9	25,0	9,6	1,5	9,8	3,3	85,1
X	36,8	26,5	9,6	1,5	10,1	3,4	87,9
XI	35,9	25,3	9,8	1,8	9,5	3,4	85,7
XII	36,2	26,3	9,7	1,6	7,2	3,4	84,4
1961 I	37,2	26,4	10,0	1,6	3,8	3,5	82,5
II	34,1	24,5	9,1	1,4	9,5	3,2	81,8
III	37,5	27,2	10,3	1,5	10,5	3,6	90,6
IV	34,8	24,9	9,5	1,7	9,6	3,4	83,9
V	34,9	25,0	10,4	1,4	9,6	3,5	84,8
VI	35,0	25,3	10,0	1,5	10,0	3,4	85,2
VII	35,7	24,1	10,0	1,6	8,7	3,4	83,5
VIII	36,8	21,5	9,3	1,2	9,5	3,3	81,6
IX	36,6	24,7	10,1	1,5	9,8	3,3	86,0
X	37,9	26,3	10,5	1,8	10,0	3,5	90,0
XI	36,5	24,9	10,3	1,5	9,5	3,4	86,1
XII	33,5	24,9	9,8	1,6	9,6	3,4	82,8
1962 I	35,2	25,8	10,6	1,5	9,9	3,5	86,5
II	32,5	23,5	9,9	1,5	9,1	3,2	79,7
III	35,5	25,9	10,8	1,5	10,0	3,4	87,1
IV	32,0	23,8	9,7	1,4	9,1	3,3	79,3
V	34,2	23,9	10,4	1,8	9,6	3,4	83,3
VI	31,6	23,9	9,3	1,4	9,4	3,2	78,8
VII	33,7	22,9	9,8	1,4	8,4	3,3	79,5
VIII	33,7	20,5	9,6	1,5	9,1	3,1	77,5
IX	32,7	23,4	9,3	1,5	9,3	3,2	79,4
X	34,7	25,7	10,5	1,8	9,3	3,5	85,5
XI	33,4	24,8	10,9	1,5	9,3	3,4	83,3

(a) Partiellement estimé

In parte stimato

(b) Sarre comprise
Sarre inclusa

(a) Teilweise geschätzt

Gedeeltelijk geschat

(b) Einschl. Saar
Inclusief Saar

Salaire horaire moyen dans l'industrie sidérurgique au sens du Traité (salaire direct) (a)

Salario orario medio nell'industria siderurgica ai sensi del Trattato (salario diretto) (a)

Durchschnittliche Bruttostundenlöhne in der Eisen- und Stahlindustrie in der Abgrenzung des Vertrages (Direktlohn) (a)

Gemiddelde bruto-uurlonen in de ijzer- en staalindustrie in de zin van het Verdrag (directe lonen) (a)

Zeit Période Periodo Tijdvak	Deutschland (BR) (b)	France	Italia	Nederland	Belgique - België	Luxembourg
	DM	Ffr.	Lit.	Fl.	Fb.	Fibg
1954 I	2,08	1,56	243,03	1,57	30,92	32,29
IV	2,11	1,56	239,50	1,59	30,89	32,77
VII	2,11	1,61	248,21	1,61	31,55	33,80
X	2,23	1,66	250,42	1,72	31,55	34,56
1955 I	2,28	1,70	255,47	1,75	32,47	34,91
IV	2,35	1,74	257,09	1,74	32,26	35,00
VII	2,31	1,80	253,66	1,78	33,20	36,69
X	2,35	1,94	258,79	1,79	32,90	37,34
1956 I	2,50	1,96	260,50	1,83	33,57	37,67
IV	2,54	2,00	272,45	1,88	34,15 (c)	39,75 (c)
VII	2,54	2,02	277,46	1,89	35,46 (c)	41,46 (c)
X	2,53	2,00	279,39	1,88	34,68 (c)	41,17 (c)
1957 I	2,65	2,02	284,25	2,09	38,09	..
III	2,70	2,07	283,87	2,00	38,28	43,64 (d)
VI	3,00	2,18	290,83	2,07	38,54	43,20
IX	2,91	2,20	286,66	2,14	38,70	46,16
XII	3,00	2,34	291,87	2,15	40,03	45,38
1958 III	29,6	2,46	295,59	2,14	39,85	47,34
VI	3,09	2,48	298,83	2,14	39,07	46,51
IX	2,98	2,46	301,01	2,18	39,68	47,42
XII	3,05	2,46	305,77	2,15	40,18	44,57
1959 III	3,16	2,53	307,28	2,16	40,38	47,61
VI	3,17	2,51	309,26	2,17	40,66	47,20
IX	3,21	2,53	308,57	2,32	41,59	48,70
XII	3,33	2,71	326,67	2,33	42,85	47,22
1960 III	3,28	2,71	327,29	2,50	42,74	49,67
VI	3,48	2,83	336,18	2,49	43,18	49,78
IX	3,61	2,90	332,07	2,50	43,56	50,17
XII	3,67	2,93	342,51	2,50	44,18	49,97
1961 III	3,68	3,01	348,81	2,56	43,72	51,18
VI	3,74	3,04	360,40	2,70	44,17	51,77
IX	3,78	3,13	352,90	2,90	44,69	51,58
XII	3,86	3,22	367,99	2,91	45,26	50,86
1962 III	3,93	3,22	368,61	2,91	45,45	52,56
VI	4,19	3,26	397,90	2,99	47,50	53,40
IX	4,16	3,42	401,42	3,06	47,76	53,68
XII	4,27					53,64

(a) Salaire brut directement lié au travail effectif des ouvriers

Salario lordo direttamente dipendente dal lavoro effettuato dagli operai

(b) Jusqu'à 1959 non compris la Sarre, à partir de 1960 y compris la Sarre. Fino al 1959 la Sarre è esclusa, mentre è compresa a partire dal 1960

(c) L'incidence de la réduction de la durée du travail, avec paiements compensatoires, intervenue en Belgique le 1.2.1956 et au Luxembourg le 1.4.1956 ne se reflète pas dans le salaire belge, les entreprises belges n'ayant pas, contrairement au Luxembourg, compris, en 1956, ces paiements dans le salaire direct

L'incidenza della riduzione della durata del lavoro, con pagamenti compensativi, adottata nel Belgio a partire dal 1.2.1956 e nel Lussemburgo dal 1.4.1956 non si riflette nei salari belgi, in quanto le imprese belghe, contrariamente a quelle lussemburghesi, non hanno incorporato, nel 1956, tali pagamenti nel salario diretto

(d) Mois d'avril 1957
Mese di Aprile 1957

(a) Direkter Lohn, der in unmittelbarem Zusammenhang mit dem Arbeits-einsatz steht

Direkte lonen, die onmiddellijk in verband staan met de effectieve werk-prestatie der arbeiders

(b) Bis 1959 ohne Saarland, ab 1960 einschließlich Saarland. Tot 1959 zonder Saarland, met ingang van 1960 met inbegrip van Saarland

(c) Die in Belgien ab 1.2.56 und in Luxemburg ab 1.4.56 eingeführte Verkürzung der Arbeitszeit mit Ausgleichszahlungen wirkt sich in dem belgischen Lohn nicht aus, da — im Gegensatz zu Luxemburg — die belgischen Unternehmen diese Zahlungen im Jahre 1956 nicht in die direkten Löhne einbezogen haben

Het invoeren van de verkorte arbeidsduur met compensatievergoeding, voor België vanaf 1.2.1956 en voor Luxemburg vanaf 1.4.1956, wordt niet weergegeven in de Belgische lonen, daar in tegenstelling met Luxemburg, de Belgische ondernemingen deze betalingen in het jaar 1956 niet opgenomen in het directe loon

(d) Monat April 1957
Maand april 1957

Teil I: Eisenschaffende Industrie

1^{ère} Partie: Sidérurgie proprement dite

1^a Parte: Siderurgia propriamente detta

1^e Deel: IJzer- en staalproducerende industrie

IV

**Aufträge und Lieferungen,
Bezüge, Weiterauswalzer
Ordinazioni e consegne,
Arrivi, Rilaminatori**

**Commandes et livraisons
Réceptions, Relamineurs
Orders en leveringen,
Aanvoer, Herwalselijen**

Indices des commandes nouvelles et des livraisons de fonte et d'acier (aciers spéciaux non compris) pour l'ensemble des usines de la Communauté

Indici delle nuove ordinazioni e delle consegne di ghisa e di acciaio (non compresi gli acciai speciali) per l'insieme degli stabilimenti della Comunità

Mengenindex der Auftragseingänge und der Lieferungen an Stahl (ohne Edelstähle) und Roheisen für die Werke der Gemeinschaft insgesamt

Hoeveelheidsindex van de nieuwe bestellingen en de leveringen van staal (speciale staalsoorten niet inbegrepen) en ruwijzer voor het totaal van alle bedrijven in de Gemeenschap

Ø 1955/1956 = 100 (a)

Zeit Période Periodo Tijdvak	Auftragseingänge (b) · Commandes nouvelles (b) Nuovi ordinazioni (b) · Nieuwe bestellingen (b)			Lieferungen · Livraisons Consegne · Leveringen		
	EGKS CECA	Dritte Länder Pays tiers Paesi terzi Derde landen	Insgesamt Total Totale Totaal	EGKS CECA	Dritte Länder Pays tiers Paesi terzi Derde landen	Insgesamt Total Totale Totaal
	1	2	3	4	5	6
	Stahl (c) · Acier (c) · Acciaio (c) · Staal (c)					
1954	91	83	89	80	73	78
1955	100	85	97	97	89	96
1956	100	115	103	103	111	104
1957	102	82	98	108	110	109
1958	87	107	91	102	121	106
1959	118	138	122	110	136	116
1960	130	113	126	133	132	133
1961	127	117	125	135	134	134
1962	132	98	125	138	116	134
1962 IV	132	102	125	130	119	128
V	142	97	132	146	120	141
VI	135	95	126	139	121	135
VII	137	95	128	141	109	134
VIII	122	78	112	129	106	125
IX	118	84	111	141	108	135
X	132	91	123	146	118	140
XI	134	98	126	143	108	136
XII	118	81	110	127	108	123
	Roheisen · Fonte · Ghisa · Ruwijzer					
1954	71	69	70	72	76	72
1955	96	109	97	96	109	98
1956	104	91	103	104	91	102
1957	100	57	96	104	81	102
1958	75	44	72	80	51	77
1959	79	83	80	81	69	80
1960	90	65	88	92	86	91
1961	89	142	94	92	94	92
1962	73	163	81	78	127	82
1962 IV	66	40	64	77	124	81
V	73	37	70	75	195	85
VI	64	112	68	78	99	80
VII	68	37	65	71	71	71
VIII	60	44	58	67	127	72
IX	43	777	108	73	124	77
X	75	47	72	78	114	81
XI	66	40	64	76	86	77
XII	80	44	77	78	106	80

(a) Période au cours de laquelle les commandes et les livraisons atteignaient en tonnage, à peu près le même niveau
Periodo durante il quale le ordinazioni e le consegne hanno raggiunto in tonnellaggio, circa lo stesso livello

(b) Commandes nettes comprenant toutes les commandes laminables enregistrées, déduction faite des annulations
Ordinazioni nette comprendenti tutte le ordinazioni di laminazioni registrate, deduzione fatta degli annullamenti

(c) Livraisons de produits finis et finals ainsi que de lingots et demi-produits (excepté pour relaminage dans la Communauté)

Consegne di prodotti finiti e terminali come anche di lingotti e di semilavorati, ad eccezione del materiale destinato alla rilaminazione nella Comunità

(a) In diesem Zeitraum erreichten die Auftragseingänge und die Lieferungen mengenmäßig ungefähr dieselbe Höhe
Gedurende deze periode bereikten de orders en de leveringen in hoeveelheid ongeveer hetzelfde peil

(b) Verbuchte Aufträge nach Absetzung der Streichungen

Genoteerde bestellingen na aftrek der geannuleerde bestellingen (netto bestellingen)

(c) Lieferungen an Walzstahlfertigerzeugnissen und weiterverarbeiteten Walzstahlfertigerzeugnissen sowie an Blöcken und Halbzeug (ohne zum Weiterauswalzen in der Gemeinschaft bestimmte Mengen)
Leveringen van walsrijproducten en verder bewerkte walsrijproducten, alsook blokken en halffabrikaat (materiaal bestemd voor uitwalsing in de Gemeenschap niet inbegrepen)

Évolution des livraisons de fonte de l'ensemble des usines par qualités dans la Communauté et les pays tiers (a)

Evoluzione delle consegne di ghisa, suddivisa per qualità, dell'insieme degli stabilimenti nella Comunità e verso i paesi terzi (a)

Lieferungen der Werke insgesamt an Roheisen nach Sorten in die Gemeinschaft und in dritte Länder (a)

Leveringen van ruwijzer door de EGKS-bedrijven binnen de Gemeenschap en aan derde landen (a) per soort

50

1000 t

Zeit Période Periodo Tijdvak	Roheisen für die Stahlerzeugung Fonte d'affinage Ghisa da affinazione Ruwijzer van de staalproductie		Gußroheisen Fonte de moulage Ghisa da fonderia Gieterij-ijzer		Spiegeleisen Spiegel	Kohlenstoff-reiches Ferromangan Ferro-Mn carburé	Sonstiges Roheisen Autres fontes Altre ghise	Insgesamt Total
	Thomas	S.M. Martin	Phosphorhaltig Phosphoreuse Fosforosa Fosforhoudend	Phosphorarm non phosphor. non fosforosa niet fosforh.	Ghisa speculare Spiegelijzer	Ferro-Mn carburato Hoogoven- ferro-Mn	Overige soorten	Total
								Totale
	1	2	3	4	5	6	7	8

In die Gemeinschaft · Dans la Communauté · Nei paesi della Comunità · Binnen de Gemeenschap

1954	799		1 709		180	202	790	3 680
1955	1 454		2 065		201	260	966	4 946
1956	1 665		2 096		251	300	999	5 311
1957	1 689		2 032		259	328	1 046	5 354
1958	1 115		2 000		207	269	486	4 077
1959	1 310		1 937		207	291	421	4 166
1960	1 835		1 825		192	314	433	4 599
1961	646	1 260	775	1 090	186	340	422	4 719
1962								
1962 I	35	102	68	93	17	27	34	376
II	35	77	72	87	14	29	36	350
III	35	102	72	88	16	26	37	376
IV	35	72	64	81	14	27	35	328
V	35	69	60	77	14	28	39	322
VI	19	78	67	91	14	30	33	332
VII	33	70	51	74	13	30	32	303
VIII	36	84	41	66	11	26	24	288
IX	36	64	60	78	17	24	32	311
X	41	60	59	91	15	37	32	335
XI	39	52	62	90	17	29	35	324
XII								

Nach dritten Ländern · Vers les pays tiers · Verso paesi terzi · Aan derde landen

1954	45		240		0	22	57	364
1955	186		206		1	48	76	517
1956	74		155		4	120	76	429
1957	92		93		3	84	115	386
1958	36		143		1	27	33	240
1959	40		175		5	35	72	327
1960	117		186		3	28	80	414
1961	1	149	48	82	3	63	95	441
1962								
1962 I	0	34	5	11	0	5	12	67
II	—	33	4	5	0	5	24	71
III	—	23	4	5	0	5	14	51
IV	—	19	5	5	0	10	10	49
V	0	45	6	7	0	7	12	77
VI	—	13	4	8	1	5	9	40
VII	0	3	7	2	0	1	14	27
VIII	0	18	7	10	0	4	11	50
IX	0	10	7	4	0	12	16	49
X	—	11	5	4	0	7	18	45
XI	—	12	7	4	0	4	7	34
XII								

(a) Suivant les statistiques de livraisons des usines
Secondo le statistiche delle consegne effettuate dagli stabilimenti

(a) Auf Grund der Lieferstatistiken der Werke
Op basis der leveringsstatistieken van de bedrijven

Réceptions des usines en produits de relaminage par provenance

Arrivi di prodotti per rilaminazione agli stabilimenti, a seconda della provenienza

Bezüge der Werke an Erzeugnissen zum Weiterauswalzen nach der Herkunft

Aanvoer bij de bedrijven van produkten bestemd voor uitwalsing, naar land van herkomst

1000 t

EGKS · CECA

Zeit Période Periodo Tijdvak	Herkunft · Provenance · Provenienza · Herkomst									Insgesamt Total Totale Totaal	
	And. Werke d. Gesellsch. Aut. Usines d.l. société Alt. stabil. d. società And. bedrij- ven v.d. maatsch.	And. Ge- sellsch. d. Landes Aut. sociétés du pays Alt. società d. paese And. maatsch. in eigen land	Andere Länder der Gemeinschaft (a) Autres pays de la Communauté (a) Altri paesi della Comunità (a) Andere landen van de Gemeenschap (a)					Dritte Länder Pays tiers Paesi terzi Derde landen	Insge- samt Total Totale Totaal		
			Deutsch- land (BR)	France	Italia	Nederland	UEBL BLEU				Insge- samt Total Totale Totaal
1	2	3	4	5	6	7	8	9	10		
Blöcke · Lingots · Lingotti · Blokken											
1958	1 207	931	54	40	1	—	4	99	63	2 300	
1959	1 391	961	77	10	—	0	19	106	98	2 556	
1960	1 766	1 168	65	25	20	—	92	202	153	3 289	
1961	1 845	986	38	16	—	—	68	122	36	2 989	
1962											
1962 1	551	280	2	0	—	—	13	15	6	852	
1962 2	509	343	0	1	—	—	8	9	19	880	
1962 3	512	328	1	0	—	—	10	11	18	869	
1962 4											
Halbzeug · Demi-produits · Semilavorati · Halffabrikaat											
1958	3 280	3 512	315	31	9	—	274	629	151	7 572	
1959	3 922	4 116	361	54	31	—	292	738	77	8 853	
1960	4 459	4 881	445	26	13	0	491	975	529	10 844	
1961	4 140	4 242	414	46	8	4	419	891	515	9 788	
1962											
1962 1	1 048	1 053	99	17	—	—	67	183	45	2 329	
1962 2	1 042	1 158	119	9	—	—	96	224	47	2 471	
1962 3	1 050	1 130	107	10	—	—	78	195	56	2 431	
1962 4											
Warmbreitband · Coils · Coils · Warmgewalst breedband											
1958	813	1 345	60	24	45	123	63	315	291	2 764	
1959	858	1 627	85	71	15	138	110	419	304	3 208	
1960	1 049	2 172	135	28	43	200	169	575	357	4 153	
1961	1 057	2 119	109	20	7	89	160	385	348	3 909	
1962											
1962 1	309	605	28	—	1	3	38	70	127	1 111	
1962 2	331	600	34	0	2	5	42	83	210	1 224	
1962 3	300	605	41	3	1	19	30	94	241	1 240	
1962 4											
Insgesamt · Total · Totale · Totaal											
1958	5 300	5 788	429	95	55	123	341	1 043	505	12 636	
1959	6 171	6 704	523	135	46	138	421	1 263	479	14 617	
1960	7 274	8 221	645	79	76	200	752	1 742	1 039	18 286	
1961	7 042	7 347	561	82	15	93	647	1 398	899	16 686	
1962											
1962 1	1 908	1 938	129	17	1	3	118	268	178	4 292	
1962 2	1 882	2 101	153	10	2	5	146	316	276	4 575	
1962 3	1 862	2 063	149	13	1	19	118	300	315	4 540	
1962 4											

(a) Ces données représentent les livraisons de chaque pays de la CECA aux autres pays de la CECA
 Questi dati rappresentano le consegne di ogni singolo paese delle Comunità agli altri paesi della Comunità

(a) Diese Angaben stellen die Lieferungen eines jeden Landes der Gemeinschaft in die übrigen Länder der Gemeinschaft dar
 Deze cijfers geven de leveringen weer van elk land van de Gemeenschap naar de andere landen van de EGKS

Réceptions des usines en produits de relaminage par provenance

Arrivi di prodotti per rilaminazione agli stabilimenti, a seconda della provenienza

Bezüge der Werke an Erzeugnissen zum Weiterauswalzen nach der Herkunft

Aanvoer bij de bedrijven van produkten bestemd voor uitwalsing, naar land van herkomst

52

DEUTSCHLAND (BR)

1000 t

Zeit Période Periodo Tijdvak	Herkunft · Provenance · Provenienza · Herkomst								Insgesamt Total Totale Totaal
	And. Werke d. Gesellsch. Autr. usines de la société Alt. stabil. d. società And. bedrijv. v. d. maatsch.	Andere Gesellsch. d. Landes Autr. sociétés du pays Alt. società d. paese Andere maatsch. in eigen land	Andere Länder der Gemeinschaft Autres pays de la Communauté Altri paesi della Comunità Andere landen van de Gemeenschap					Dritte Länder Pays tiers Paesi terzi Derde landen	
			France	Italia	Nederland	UEBL BLEU	Insgesamt Total Totale Totaal		
1	2	3	4	5	6	7	8	9	
Blöcke · Lingots · Lingotti · Blokken									
1958	135	182	35	—	—	4	38	17	373
1959	182	193	1	—	0	18	19	1	395
1960	299	389	5	—	—	29	34	11	733
1961	421	208	0	—	—	1	1	9	639
1962	544	306	0	—	—	—	0	10	860
1962 1	111	64	0	—	—	—	0	3	178
2	123	103	—	—	—	—	—	3	229
3	166	94	—	—	—	—	—	2	262
4	144	44	—	—	—	—	—	2	190
Halbzeug · Demi-produits · Semilavorati · Halffabrikaat									
1958	1 793	2 268	7	—	—	161	168	71	4 300
1959	2 248	2 598	13	—	—	207	220	25	5 091
1960	2 620	3 268	3	1	0	287	291	156	6 335
1961	2 499	2 703	12	8	—	208	228	23	5 453
1962	2 319	2 990	23	—	—	160	183	4	5 496
1962 1	551	699	3	—	—	32	35	2	1 287
2	589	787	5	—	—	42	47	2	1 425
3	618	788	5	—	—	42	47	0	1 453
4	560	716	10	—	—	45	55	1	1 332
Warmbreitband · Coils · Coils · Warmgewalst breedband									
1958	0	424	18	1	119	16	154	138	716
1959	29	542	12	0	137	13	162	118	851
1960	24	800	10	4	178	30	222	126	1 172
1961	24	816	0	5	69	40	114	118	1 072
1962	16	996	1	—	—	30	31	415	1 459
1962 1	3	240	—	—	—	9	9	62	314
2	4	234	—	—	—	3	3	103	344
3	4	259	—	—	—	7	7	129	399
4	5	264	1	—	—	10	11	121	401
Insgesamt · Total · Totale · Totaal									
1958	1 928	2 874	60	1	119	181	361	226	5 389
1959	2 459	3 333	26	0	137	238	401	144	6 337
1960	2 943	4 457	18	5	178	346	547	293	8 240
1961	2 944	3 727	12	13	69	249	343	150	7 164
1962	2 879	4 292	24	—	—	190	214	429	7 814
1962 1	665	1 003	3	—	—	41	44	67	1 779
2	716	1 124	5	—	—	45	50	108	1 998
3	788	1 141	5	—	—	49	54	131	2 114
4	709	1 024	11	—	—	55	66	124	1 923

Réceptions des usines en produits de relaminage par provenance

Arrivi di prodotti per rilaminazione agli stabilimenti, a seconda della provenienza

Bezüge der Werke an Erzeugnissen zum Weiterauswalzen nach der Herkunft

Aanvoer bij de bedrijven van produkten bestemd voor uitwalsing, naar land van herkomst

1000 t

FRANCE

Zeit Période Periodo Tijdvak	Herkunft · Provenance · Provenienza · Herkomst								Insgesamt Total Totale Totaal
	And. Werke d. Gesellsch. Autr. usines de la société Alt. stabil. d. società And. bedrijv. v. d. maatsch.	Andere Gesellsch. d. Landes Autr. sociétés du pays Alt. società d. paese Andere maatsch. in eigen land	Andere Länder der Gemeinschaft Autres pays de la Communauté Altri paesi della Comunità · Andere landen van de Gemeenschap					Dritte Länder Pays tiers Paesi terzi Derde landen	
			Deutsch- land (BR)	Italia	Nederland	UEBL BLEU	Insgesamt Total Totale Totaal		
1	2	3	4	5	6	7	8	9	
Blöcke · Lingots · Lingotti · Blokken									
1958	291	416	12	1	—	—	13	0	720
1959	285	527	22	—	—	0	22	0	834
1960	389	477	17	—	—	63	80	3	949
1961	369	462	8	—	—	67	75	0	906
1962									
1962 1	91	131	2	—	—	11	13	0	235
2	63	146	0	—	—	8	8	—	217
3	55	145	1	—	—	10	11	—	211
4									
Halbzeug · Demi-produits · Semilavorati · Halffabrikaat									
1958	1 038	742	282	9	—	88	379	14	2 173
1959	1 040	799	312	31	—	56	399	7	2 245
1960	1 155	854	377	12	—	164	553	78	2 640
1961	1 125	866	361	—	4	152	517	125	2 633
1962									
1962 1	298	183	92	—	—	27	119	19	619
2	256	194	111	—	—	44	155	17	622
3	219	175	95	—	—	29	124	12	530
4									
Warmbreitband · Coils · Coils · Warmgewalst breedband									
1958	564	471	25	44	4	37	110	0	1 145
1959	590	607	22	15	1	65	103	3	1 303
1960	758	701	67	39	22	111	239	8	1 706
1961	764	705	53	2	20	93	168	25	1 662
1962									
1962 1	203	181	13	1	3	23	40	14	438
2	207	185	14	2	5	26	47	25	464
3	176	172	13	1	7	20	41	16	405
4									
Insgesamt · Total · Totale · Totaal									
1958	1 893	1 629	319	54	4	125	502	14	4 038
1959	1 915	1 933	356	46	1	121	524	10	4 382
1960	2 302	2 032	461	51	22	338	872	89	5 295
1961	2 258	2 033	422	2	24	312	760	150	5 201
1962									
1962 1	592	495	107	1	3	61	172	33	1 292
2	526	525	125	2	5	78	210	42	1 303
3	450	492	109	1	7	59	176	28	1 146
4									

Réceptions des usines en produits de relaminage par provenance

Arrivi di prodotti per rilaminazione agli stabilimenti, a seconda della provenienza

Bezüge der Werke an Erzeugnissen zum Weiterauswalzen nach der Herkunft

Aanvoer bij de bedrijven van produkten bestemd voor uitwalsing, naar land van herkomst

54

ITALIA

1000 t

Zeit Période Periodo Tijdvak	Herkunft · Provenance · Provenienza · Herkomst								Insgesamt Total Totale Totaal
	And. Werke d. Gesellsch. Autr. usines de la société Alt. stabil. d. società And. bedrijv. v. d. maatsch.	Andere Gesellsch. d. Landes Autr. sociétés du pays Alt. società d. paese Andere maatsch. in eigen land	Andere Länder der Gemeinschaft Autres pays de la Communauté Altri paesi della Comunità Andere landen van de Gemeenschap					Dritte Länder Pays tiers Paesi terzi Derde landen	
			Deutsch- land (BR)	France	Nederland	UEBL BLEU	Insgesamt Total Totale Totaal		
Blöcke · Lingots · Lingotti · Blokken									
1958 (a)	168	195	0	1	—	0	1	46	410
1959	223	184	2	5	—	1	8	86	501
1960	314	200	5	11	—	0	16	134	664
1961	329	255	1	14	—	—	15	27	626
1962									
1962 1	146	76	—	—	—	2	2	3	227
2	120	83	—	1	—	0	1	16	220
3	100	81	—	0	—	—	0	16	197
4									
Halbzeug · Demi-produits · Semilavorati · Halffabrikaat									
1958 (b)	249	95	6	18	—	15	49	18	411
1959	305	197	7	23	—	29	59	14	575
1960	349	286	46	20	—	35	101	199	935
1961	225	219	43	34	—	57	134	278	856
1962									
1962 1	109	68	2	7	—	8	17	7	201
2	108	70	3	2	—	10	15	23	216
3	118	46	3	4	—	7	14	31	209
4									
Warmbreitband · Coils · Coils · Warmgewalst breedband									
1958	53	313	2	6	—	10	18	129	513
1959	55	316	49	57	—	32	138	133	642
1960	56	492	54	15	—	28	97	147	792
1961	30	447	46	20	—	27	93	145	715
1962									
1962 1	10	154	13	—	—	6	19	35	218
2	26	145	11	0	—	5	16	68	255
3	18	136	20	3	—	3	26	80	260
4									
Insgesamt · Total · Totale · Totaal									
1958	470	603	8	25	—	35	68	193	1 334
1959	583	697	58	85	—	62	205	233	1 718
1960	719	978	105	46	—	63	214	480	2 391
1961	584	921	90	68	—	84	242	450	2 197
1962									
1962 1	265	298	15	7	—	16	38	45	646
2	254	298	14	3	—	15	32	107	691
3	236	263	23	7	—	10	40	127	666
4									

(a) Y compris lingots pour tubes
Compresi lingotti per tubi

(b) Y compris lingots et demi-produits pour forge et autres usages
Compresi lingotti e semilavorati per fucinatura e altri usi

(a) Einschl. Blöcke für Röhren
Incl. blokken voor buizen

(b) Einschl. Blöcke und Halbzeug zum Schmieden und für sonst. Zwecke
Incl. blokken en halffabrikaat voor smederijen en andere doeleinden

Réceptions des usines en produits de relaminage par provenance

Arrivi di prodotti per rilaminazione agli stabilimenti, a seconda della provenienza

Bezüge der Werke an Erzeugnissen zum Weiterauswalzen nach der Herkunft

Aanvoer bij de bedrijven van produkten bestemd voor uitwalsing, naar land van herkomst

1000 t

NEDERLAND

Zeit Période Periodo Tijdvak	Herkunft · Provenance · Provenienza · Herkomst								Insgesamt Total Totale Totaal	
	And. Werke d. Gesellsch. Autr. usines de la société Alt. stabil. d. società And. bedrijv. v. d. maatsch.	Andere Gesellsch. d. Landes Autr. sociétés du pays Alt. società d. paese Andere maatsch. in eigen land	Andere Länder der Gemeinschaft Autres pays de la Communauté Altri paesi della Comunità Andere landen van de Gemeenschap					Dritte Länder Pays tiers Paesi terzi Derde landen		
			Deutsch- land (BR)	France	Italia	UEBL BLEU	Insgesamt Total Totale Totaal			
										3
1	2	3	4	5	6	7	8	9		
Blöcke · Lingots · Lingotti · Blokken										
1958	—	88	42	4	—	—	—	46	—	134
1959	—	2	53	—	—	—	—	53	—	55
1960	—	15	36	9	20	—	—	65	—	80
1961	—	5	5	1	—	—	—	6	—	11
1962	—	—	—	—	—	—	—	—	0	0
1962	1	—	—	—	—	—	—	—	—	—
	2	—	—	—	—	—	—	—	—	—
	3	—	—	—	—	—	—	—	0	0
	4	—	—	—	—	—	—	—	—	—
Halbzeug · Demi-produits · Semilavorati · Halffabriakat										
1958	—	—	7	—	—	—	—	7	40	47
1959	—	—	20	—	—	—	—	20	8	28
1960	—	—	11	—	—	5	—	16	67	83
1961	—	—	—	—	—	2	—	2	81	83
1962	—	—	—	16	—	—	—	16	27	43
1962	1	—	—	—	—	—	—	—	10	10
	2	—	—	—	—	—	—	—	2	2
	3	—	—	—	—	—	—	—	5	5
	4	—	—	—	16	—	—	—	16	26
Warmbreitband · Coils · Coils · Warmgewalst breedband										
1958	—	—	—	—	—	—	—	—	—	—
1959	—	—	0	—	—	—	—	0	—	0
1960	—	—	—	—	—	—	—	—	—	—
1961	—	—	—	—	—	—	—	—	—	—
1962	—	—	—	—	—	—	—	—	11	11
1962	1	—	—	—	—	—	—	—	—	—
	2	—	—	—	—	—	—	—	—	—
	3	—	—	—	—	—	—	—	—	—
	4	—	—	—	—	—	—	—	11	11
Insgesamt · Total · Totale · Totaal										
1958	—	88	48	4	—	—	—	53	40	181
1959	—	2	73	—	—	—	—	73	8	83
1960	—	15	47	9	20	5	—	81	67	163
1961	—	5	5	1	—	2	—	8	81	94
1962	—	—	—	16	—	—	—	16	38	54
1962	1	—	—	—	—	—	—	—	10	10
	2	—	—	—	—	—	—	—	2	2
	3	—	—	—	—	—	—	—	5	5
	4	—	—	—	16	—	—	—	16	21

Réceptions des usines en produits de relaminage par provenance

Arrivi di prodotti per rilaminazione agli stabilimenti, a seconda della provenienza

Bezüge der Werke an Erzeugnissen zum Weiterauswalzen nach der Herkunft

Aanvoer bij de bedrijven van produkten bestemd voor uitwalsing, naar land van herkomst

56

UEBL · BLEU

1000 t

Zeit Période Periodo Tijdvak	Herkunft · Provenance · Provenienza · Herkomst								Insgesamt Total Totale Totaal
	And. Werke d. Gesellsch. Autr. usines de la société Alt. stabil. d. società And. bedrijv. v. d. maatsch.	Andere Gesellsch. d. Landes Autr. sociétés du pays Alt. società d. paese Andere maatsch. in eigen land	Andere Länder der Gemeinschaft Autres pays de la Communauté Altri paesi della Comunità Andere landen van de Gemeenschap					Dritte Länder Pays tiers Paesi terzi Derde landen	
			Deutsch- land (BR)	France	Italia	Nederland	Insgesamt Total Totale Totaal		
1	2	3	4	5	6	7	8	9	
Blöcke · Lingots · Lingotti · Blokken									
1958	613	50	—	0	—	—	0	—	663
1959	701	55	—	4	—	—	4	11	771
1960	764	87	7	0	—	—	7	5	863
1961	726	56	24	1	—	—	25	—	807
1962	783	45	—	0	—	—	0	—	828
1962 1	203	9	—	—	—	—	—	—	212
2	203	11	—	0	—	—	0	—	214
3	191	8	—	0	—	—	0	—	199
4	185	17	—	—	—	—	—	—	202
Halbzeug · Demi-produits · Semilavorati · Halffabrikaat									
1958	200	407	20	6	—	—	26	8	641
1959	329	522	22	18	—	—	40	23	914
1960	335	473	11	3	—	—	14	29	851
1961	291	454	10	0	—	—	10	8	763
1962	374	472	27	11	—	—	38	31	915
1962 1	90	103	5	7	—	—	12	7	212
2	89	107	5	2	—	—	7	3	206
3	95	121	9	1	—	—	10	8	234
4	100	141	9	1	—	—	10	13	264
Warmbreitband · Coils · Coils · Warmgewalst breedband									
1958	196	137	33	—	—	—	33	24	390
1959	184	162	14	2	—	—	16	50	412
1960	211	179	14	3	—	—	17	76	483
1961	239	151	10	0	—	—	10	60	460
1962	394	140	21	0	—	39	60	79	673
1962 1	93	30	2	—	—	—	2	16	141
2	94	36	9	0	—	8	17	14	161
3	102	38	8	0	—	12	20	16	176
4	105	36	1	—	—	20	21	33	195
Insgesamt · Total · Totale · Totaal									
1958	1 009	594	53	6	—	—	59	32	1 694
1959	1 214	739	36	24	—	—	60	84	2 097
1960	1 310	739	32	6	—	—	38	110	2 197
1961	1 256	661	44	1	—	—	45	68	2 030
1962	1 551	657	48	11	—	39	98	110	2 416
1962 1	386	142	7	7	—	—	14	23	565
2	386	154	14	2	—	8	24	17	581
3	388	167	17	1	—	12	30	24	609
4	390	194	10	1	—	20	31	46	661

Livraisons totales des usines de la Communauté, par pays de provenance et par pays de destination (réceptions), de lingots et de demi-produits en acier ordinaire (coils exclus) pour utilisation directe (a) en dehors de la sidérurgie du Traité

Consegna totale degli stabilimenti della Comunità, per paese di provenienza e per paese di destinazione (arrivi), di lingotti e semilavorati in acciaio comune (coils escl.) per utilizzazione diretta fuori dell'industria del Trattato (a)

1000 t

Zeit Période Periodo Tijdvak	Herkunftsland · Pays de provenance · Paese di provenienza · Land van herkomst					
	Deutschland (BR)	France	Italia (d)	Nederland (d)	UEBL BLEU	EGKS CECA
	1	2	3	4	5	6
A. Rohblöcke · Lingots · Lingotti · Blokken (e)						
1954	768	176	416	10	66	1 436
1955	941	190	481	14	85	1 711
1956	1 030	225	599	15	122	1 991
1957	1 007	260	636	15	103	2 021
1958	769	208	635	13	87	1 712
1959	682	197	628	10	77	1 594
1960	791	240	675	16	91	1 813
1961	808	266	762	21	94	1 951
1962						
1961 1	206	70	178	7	26	487
2	200	71	187	4	27	489
3	196	59	196	5	19	475
4	206	66	201	5	22	500
1962 1	208	59	197	3	28	495
2	195	60	184	7	28	474
3	189	49	176	7	26	447
4						
B. Halbzeug · Demi-produits · Semilavorati · Halffabrikaat (f)						
1954	641	205	29	—	177	1 052
1955	730	198	30	—	181	1 139
1956	841	153	38	—	185	1 217
1957	855	148	47	—	422	1 472
1958	899	176	32	—	470	1 577
1959	1 193	195	49	—	214	1 651
1960	1 139	178	64	—	332	1 713
1961	1 627	180	59	2	259	2 127
1962						
1961 1	394	37	14	—	30	475
2	390	39	11	2	69	511
3	463	54	14	—	99	630
4	380	50	20	—	61	511
1962 1	309	52	14	—	38	413
2	283	30	13	—	29	355
3	236	34	11	—	36	317
4						

(a) Y compris les livraisons dans le pays où se trouvent les usines et les livraisons vers les pays tiers

(b) Y compris la Sarre à partir du 1^{er} juillet 1959

(c) Y compris la Sarre jusqu'au 30 juin 1959

(d) 1954 à 1960 partiellement estimé

(e) Lingots pour tubes et pour forge

(f) Demi-produits pour forge et autre utilisation directe

(g) 1954 à 1960 seulement lingots pour tubes

(h) 1954 à 1960 y compris lingots autres que pour tubes

(a) Ivi comprese le consegne nel paese dove sono situati gli stabilimenti e le consegne nei paesi terzi

(b) Compresa la Sarre dal 1^o luglio 1959

(c) Compresa la Sarre fino al 30 giugno 1959

(d) 1954 a 1960 stima parziale

(e) Lingotti per tubi e per fucinatura

(f) Semi-prodotti per fucinatura e per utilizzazione diretta

(g) 1954 a 1960 soltanto lingotti per tubi

(h) 1954 a 1960 ivi compresi altri lingotti (escl. lingotti per tubi)

Gesamtlieferungen von Werken der Gemeinschaft nach Herkunfts- und Bestimmungsländern (Zugänge) an Blöcken und Halbzeug (Massenstahl — ohne Coils) zum unmittelbaren Verbrauch außerhalb der Eisen- und Stahlindustrie im Sinne des Vertrages (a)

57

Totale leveringen van de bedrijven van de Gemeenschap aan blokken en halffabrikaat (gewoon staal — uitzonderd warmgewalst breedband) bestemd voor verbruik buiten de ijzer- en staalindustrie in de zin van het Verdrag (verdeeld naar land van herkomst of bestemming) (a)

1000 t

Bestimmungsland · Pays de destination · Paesi di destinazione · Land van bestemming								Zeit Période Periode Tijdvak
Deutschland (BR) (b)	France (c)	Italia	Nederland	UEBL BLEU	EGKS CECA	Dritte Länder Pays tiers Paesi terzi Derde landen	Insgesamt Total Totale Totaal	
7	8	9	10	11	12	13	14	

C. Rohblöcke · Lingots · Lingotti · Blokken (e) (g)

479	164	411	—	48	1 102	0	1 102	1954
								1955
525	184	486	—	58	1 253	26	1 279	1956
531	233	505	1	59	1 329	39	1 368	1957
385	173	502	—	43	1 103	42	1 145	1958
394	142	498	—	52	1 086	9	1 095	1959
493	142	533	—	60	1 228	7	1 235	1960
811	242	743	21	88	1 905	46	1 951	1961
								1962
214	62	173	7	17	473	14	487	1 1961
207	60	184	4	28	483	6	489	2
195	56	187	5	20	463	12	475	3
195	64	199	5	23	486	14	500	4
186	58	195	3	28	470	25	495	1 1962
194	60	183	7	28	472	2	474	2
189	50	169	7	27	442	5	447	3
								4

D. Halbzeug · Demi-produits · Semilavorati · Halffabrikaat (f) (h)

955	142	93	14	56	1 260	488	1 748	1954
								1955
1 064	169	106	15	67	1 421	508	1 929	1956
1 017	169	131	13	65	1 395	730	2 125	1957
789	174	121	11	49	1 154	992	2 146	1958
820	160	178	11	43	1 212	938	2 150	1959
1 082	157	177	18	45	1 479	812	2 291	1960
740	99	74	4	19	936	1 191	2 127	1961
								1962
188	27	15	1	3	234	241	475	1 1961
203	25	16	2	6	252	259	511	2
198	24	19	0	4	245	385	630	3
151	23	24	1	6	205	306	511	4
172	29	16	0	6	223	190	413	1 1962
174	25	14	1	5	219	136	355	2
155	19	11	0	5	190	127	317	3
								4

(a) Einschl. Lieferungen an inländische Werke sowie Lieferungen in dritte Länder

(b) Ab 1.7.1959 einschl. Saarland

(c) Bis 30.6.1959 einschl. Saarland

(d) 1954 bis 1960 teilweise geschätzt

(e) Blöcke für Röhren und zum Schmieden

(f) Halbzeug zum Schmieden und unmittelbaren Verbrauch

(g) 1954 bis 1960 nur Blöcke für Röhren

(h) 1954 bis 1960 einschl. andere Blöcke (ohne Blöcke für Röhren)

(a) Met inbegrip van leveringen aan binnenlandse bedrijven, alsmede leveringen aan derde landen

(b) Vanaf 1 juli 1959 inclusief Saarland

(c) Tot 30 juni 1959 inclusief Saarland

(d) 1954 t/m 1960 gedeeltelijke raming

(e) Blokken voor buizen en voor smederij

(f) Halffabrikaat voor smederij en voor direct gebruik

(g) 1954 t/m 1960 uitsluitend blokken voor buizen

(h) 1954 t/m 1960 incl. andere blokken (exclusief blokken voor buizen)

Livraisons des usines dans la Communauté par pays destinataires (réceptions) de produits finis et finals en acier ordinaire et de fonte (a) (b)

Lieferungen der Werke an Walzstahlfertigerzeugnissen, weiterverarbeiteten Erzeugnissen und Roheisen in die Gemeinschaft (Bezüge) nach Bestimmungsländern (a) (b)

Consegna degli stabilimenti nella Comunità, per paesi destinatari, di prodotti finiti e terminali di acciaio comune e di ghisa (a) (b)

Leveringen der bedrijven van walsrijproducten, verder bewerkte walsrijproducten en ruwijzer binnen de Gemeenschap naar landen van bestemming (= Aanvoer in EGKS-landen afk. van EGKS-bedrijven) (a) (b)

1000 t

Zeit Période Periodo Tijdvak	Deutschland (BR)	France	Italia	Nederland	UEBL · BLEU		EGKS CECA
					Belgique België	Luxembourg	
Walzstahlfertigerzeugnisse und weiterverarbeitete Erzeugnisse (c) · Produits finis et finals (c)							
<i>Prodotti finiti e terminali (c) · Walsrijproducten en verder bewerkte walsrijproducten (c)</i>							
1954	11 254	5 846	2 537	1 498	1 724	69	22 928
1955	14 142	6 932	3 061	1 676	1 966	75	27 852
1956	14 390	7 667	3 358	1 716	2 029	82	29 242
1957	14 893	8 478	3 595	1 820	2 099	91	30 976
1958	13 852	8 611	3 643	1 486	1 760	103	29 455
1959	15 598	8 156	4 153	1 898	2 010	139	31 954
1960	18 743	9 842	5 504	2 219	2 202	161	38 671
1961	17 703	10 032	6 418	2 141	2 388	211	38 893
1962							
1962 I	1 425	904	575	173	215	15	3 307
II	1 356	834	594	169	187	16	3 156
III	1 537	940	655	190	214	21	3 557
IV	1 374	833	585	159	182	20	3 153
V	1 568	878	664	186	206	21	3 523
VI	1 496	855	595	188	213	19	3 366
VII	1 629	791	663	169	157	17	3 426
VIII	1 629	587	551	163	198	19	3 147
IX	1 577	856	619	178	207	18	3 455
X	1 582	897	670	166	206	20	3 541
XI	1 513	871	687	173	219	18	3 481
XII							
Roh Eisen · Fonte · Ghisa · Ruwijzer							
1954	1 681	1 189	344	200	186	81	3 681
1955	2 488	1 482	367	176	228	205	4 946
1956	2 447	1 857	392	167	231	216	5 310
1957	2 470	1 953	359	155	212	205	5 354
1958	1 632	1 728	315	115	190	96	4 076
1959	1 605	1 635	493	107	153	173	4 166
1960	1 711	1 634	701	142	187	224	4 599
1961	1 723	1 627	786	130	216	237	4 719
1962							
1962 I	123	114	93	13	16	17	376
II	118	109	73	11	21	18	350
III	135	112	80	10	22	17	376
IV	118	107	61	10	17	15	328
V	119	101	59	10	16	17	322
VI	121	90	77	10	17	17	332
VII	114	91	61	10	12	15	303
VIII	112	68	69	8	13	18	288
IX	114	105	49	11	14	18	311
X	118	110	48	12	25	22	335
XI	119	105	52	13	14	21	324
XII							

(a) Suivant les statistiques de livraisons des usines (aciers spéciaux non compris) Secondo le statistiche delle consegne degli stabilimenti (non compresi gli acciai speciali)

(b) On donne pour chaque pays destinataire de la Communauté les livraisons provenant des usines du pays et des usines des autres pays de la Communauté Consegna degli stabilimenti del proprio paese più le consegne degli stabilimenti degli altri paesi della Comunità in detto paese

(c) Y compris coils pour utilisation directe Ivi compresi coils per utilizzazione diretta

(a) Auf Grund der Lieferstatistiken der Werke (ohne Edelstahl) Op basis van de leveringsstatistieken der bedrijven (speciaalstaal niet inbegrepen)

(b) Lieferungen der Werke in das eigene Inland zuzüglich der Lieferungen der Werke der anderen Länder der Gemeinschaft in dieses Land Leveringen van de bedrijven in het eigen land, vermeerderd met de leveringen van de bedrijven van de andere landen van de Gemeenschap in dit land

(c) Einschließlich Warmbreitband zum unmittelbaren Verbrauch Met inbegrip van warmgewalst breedband voor direct gebruik

Livraisons des usines dans la Communauté et les pays tiers par groupes de produits et par pays ou zones géographiques destinataires (a)

Lieferungen der Werke in die Gemeinschaft und in dritte Länder nach Erzeugnis- und Ländergruppen (a)

59

Consegna degli stabilimenti nella Comunità e nei paesi terzi per gruppi di prodotti e per paesi o zone geografiche di destinazione (a)

Leveringen van de bedrijven aan de Gemeenschap en aan derde landen per produktengroep en land van bestemming (a)

1000 t

Bestimmungsländer Pays de destination Paesi di destinazione Landen van bestemming	Roheisen Fonte Ghisa Ruwijzer (b)			Blöcke und Halbzeug Lingots et demi-produits Lingotti e similavorati Blokken en halffabrikaat (c)			Walzstahlfertigerzeugnisse und weiterverarbeitete Erzeugnisse Produits finis et finals Prodotti finiti e terminali Walsierijproducten en verder bewerkte producten (d)		
	1961	1961	1962	1961	1961	1962	1961	1961	1962
		IX			IX			IX	

EGKS · CECA

Deutschland (BR)	1 723	1 329	1 075	5 836	4 557	4 566	17 703	13 684	13 590	
France	1 627	1 257	899	2 198	1 711	1 633	10 032	7 518	7 479	
Italia	786	581	621	2 135	1 554	1 701	6 418	4 696	5 500	
Niederland	130	95	93	48	42	27	2 141	1 655	1 576	
Belgique · België	216	170	147	781	582	638	2 388	1 807	1 780	
Luxembourg	237	185	152	2	1	1	211	162	166	
EGKS · CECA	4 719	3 617	2 987	11 000	8 447	8 566	38 893	29 522	30 091	
Übers. Gebiete T.O.M.	der franz. Union de l'Union franc. Belgiens · belges der Niederlande · néerland.	1	1	0	6	5	4	529	412	346
		—	—	—	—	—	—	4	3	1
		—	—	0	—	—	—	14	10	14
Europa Europe	Großbritannien · Royaume-Uni	2	1	10	8	7	3	208	120	151
	Irland, Island · Irlande, Islande	0	0	—	1	1	1	60	43	51
	Schweden · Suède	27	15	23	0	0	0	510	389	332
	Sonst. skand. Länder (e) autres pays scandinaves (e)	27	17	30	14	11	2	937	692	703
	Osteuropa (f) · Europe orient. (f) Sonstige · Autres	33	32	13	98	98	10	1 024	784	811
	103	78	74	281	190	350	1 790	1 317	1 322	
Amerika Amérique	USA und Bes. · USA et poss. Kanada (g) · Canada (g)	59	41	72	4	4	0	1 233	874	945
	Argentinien · Argentine	—	—	—	—	—	0	194	146	154
	Brasilien · Brésil	4	4	3	670	494	62	375	254	109
	Sonstige · Autres	—	—	—	0	0	—	44	34	32
		1	1	3	17	15	23	554	386	405
Pakistan · Pakistan	2	2	2	76	58	7	83	76	16	
Indien · Inde	—	—	—	3	2	15	168	145	62	
China · Chine	—	—	—	—	—	—	32	23	4	
Sonstige Länder Autres pays	Afrika · Afrique	3	1	2	19	0	0	339	248	259
	Asien · Asie	179	96	249	39	32	8	1 150	849	703
	Ozeanien · Océanie	—	—	0	—	—	—	22	20	5
Dritte Länder zusammen · Total pays tiers	441	289	481	1 236	917	485	9 270	6 825	6 425	
Insgesamt · Total général	5 160	3 906	3 468	12 236	9 364	9 051	48 163	36 347	36 516	

(a) Sivant les statistiques de livraisons des usines (non compris aciers spéciaux)
Secondo le statistiche delle consegne degli stabilimenti (non compresi acciai speciali)

(b) Y compris Spiegel et ferro-manganèse carburé
Compresi ghisa speculare e ferro-manganese carburato

(c) Y compris coils pour relaminage dans la Communauté
Compresi coils per rilaminazione nella Comunità

(d) Y compris coils pour l'utilisation directe et exportations vers les pays tiers
Compresi coils per utilizzazione diretta ed esportazioni verso i paesi terzi

(e) Finlande, Norvège, Danemark · Finlandia, Norvegia, Danimarca

(f) Bulgarie, Pologne, Hongrie, Roumanie, Tchécoslovaquie, URSS, Allemagne Orientale, Albanie
Bulgaria, Polonia, Ungheria, Romania, Cecoslovacchia, URSS, Germania Orientale, Albania

(g) Et Terre-Neuve · E Terra Nuova

(a) Auf Grund der Lieferstatistiken der Werke (ohne Edelstahl)
Op basis van de leveringsstatistieken der bedrijven (speciaalstaal niet inbegrepen)

(b) Einschließlich Spiegeleisen und kohlenstoffreiches Ferromangan
Met inbegrip van spiegelijzer en koolstofrijk ferromangaan

(c) Einschließlich Warmbreitband zum Weiterauswalzen in der Gemeinschaft
Met inbegrip van warmgewalst breedband voor uitwalsing in de Gemeenschap

(d) Einschließlich Warmbreitband zum unmittelbaren Verbrauch und Export in dritte Länder
Met inbegrip van warmgewalst breedband voor direct gebruik en uitvoer naar derde landen

(e) Finnland, Norwegen, Dänemark · Finland, Noorwegen, Denemarken

(f) Bulgarien, Ungarn, Polen, Rumänien, Tschechoslowakei, UdSSR, Sowj. bes. Zone Deutschlands, Albanien
Bulgarije, Hongarije, Polen, Roemenië, Tsjechoslowakije, UdSSR, Russische zone van Duitsland, Albanë

(g) Und Neufundland · En New-Foundland

Livraisons des usines dans la Communauté et les pays tiers par groupes de produits et par pays ou zones géographiques destinataires (a)

Consegna degli stabilimenti nella Comunità e nei paesi terzi per gruppi di prodotti e per paesi o zone geografiche di destinazione (a)

Lieferungen der Werke in die Gemeinschaft und in dritte Länder nach Erzeugnis- und Ländergruppen (a)

Leveringen van de bedrijven aan de Gemeenschap en aan derde landen per produktengroep en land van bestemming (a)

1000 t

DEUTSCHLAND (BR) · FRANCE

Bestimmungsländer Pays de destination Paesi di destinazione Landen van bestemming	Roheisen Fonte Ghisa Ruwijzer (b)			Blöcke und Halbzeug Lingots et demi-produits Lingotti e similavorati Blokken en halffabrikaat (c)			Walzstahlfertigerzeugnisse und weiterverarbeitete Erzeugnisse Produits finis et finals Prodotti finiti e terminali Walsrijproducten en verder bewerkte produkten (d)		
	1961	1961	1962	1961	1961	1962	1961	1961	1962
	IX			IX			IX		
Deutsche Werke · Usines allemandes · Stabilimenti tedeschi · Duitse bedrijven									
Deutschland (BR)	1 564	1 209	968	5 466	4 246	4 400	15 663	12 147	11 770
France	77	62	36	439	327	368	1 150	879	772
Italia	356	264	224	174	104	157	270	209	407
Niederland	3	1	2	16	14	8	594	474	440
Belgique · België	107	87	73	20	11	51	96	77	84
Luxembourg	18	13	9	0	—	—	5	5	3
EGKS · CECA	2 125	1 636	1 312	6 115	4 702	4 984	17 777	13 791	13 476
Übers. Geb. d. Gemeinschaft · T.O.M. d. I. Communauté	—	—	—	—	—	—	10	9	10
davon · dont	der franz. Union · de l'Union franç.			—			7	7	9
	Belgiens · belges			—			0	0	0
	der Niederlande · néerland.			—			3	2	1
Europa · Europe	143	112	108	330	256	292	1 528	1 130	1 308
darunter · dont	Großbritannien · Royaume-Uni			—			24	7	4
	Skandinavien · Scandinavie			9			522	389	353
Amerika · Amérique	24	18	46	460	330	39	625	434	386
darunter · dont : USA und Bes. · USA et poss.	20	14	42	4	4	0	276	197	184
Sonstige Länder · Autres pays tiers	181	98	247	109	73	24	468	358	236
Dritte Länder zusammen · Total pays tiers	348	228	401	899	659	355	2 631	1 931	1 940
Insgesamt · Total général	2 473	1 864	1 713	7 014	5 361	5 339	20 408	15 722	15 416
Französische Werke · Usines françaises · Stabilimenti francesi · Franse bedrijven									
Deutschland (BR)	100	74	64	34	29	15	1 000	754	800
France	1 493	1 150	828	1 469	1 144	1 059	8 251	6 171	6 094
Italia	47	29	30	117	97	37	264	195	259
Niederland	7	6	2	3	2	1	140	109	95
Belgique · België	12	8	9	9	2	10	201	159	103
Luxembourg	198	154	140	—	—	—	0	0	1
EGKS · CECA	1 857	1 421	1 073	1 632	1 274	1 122	9 856	7 388	7 352
Übers. Geb. d. Gemeinschaft · T.O.M. d. I. Communauté	1	1	0	6	5	4	513	400	328
davon · dont	der franz. Union · de l'Union franç.			6			512	399	326
	Belgiens · belges			—			—	—	—
	der Niederlande · néerland.			—			1	1	2
Europa · Europe	14	9	7	38	25	29	1 031	765	697
darunter · dont	Großbritannien · Royaume-Uni			—			10	6	14
	Skandinavien · Scandinavie			2			294	223	227
Amerika · Amérique	39	28	33	37	26	11	516	385	290
darunter · dont : USA und Bes. · USA et poss.	38	28	31	—	—	—	232	174	146
Sonstige Länder · Autres pays tiers	2	1	1	1	0	0	380	304	221
Dritte Länder zusammen · Total pays tiers	56	39	41	82	56	44	2 440	1 854	1 536
Insgesamt · Total général	1 913	1 460	1 114	1 714	1 330	1 166	12 296	9 242	8 888

(a) Suiivant les statistiques de livraisons des usines (non compris aciers spéciaux)
Secondo le statistiche della consegna degli stabilimenti (non compresi acciai speciali)

(b) Y compris Spiegel et ferro-manganèse carburé
Compresi ghisa speculare e ferro-manganèse carburato

(c) Y compris coils pour relaminage dans la Communauté
Compresi coils per rilaminazione nella Comunità

(d) Y compris coils pour l'utilisation directe et exportations vers les pays tiers
Compresi i coils per utilizzazione diretta ed esportazioni verso i paesi terzi

(a) Auf Grund der Lieferstatistiken der Werke (ohne Edelmetall)
Op basis van de leveringsstatistieken der bedrijven (speciaalstaal niet inbegrepen)

(b) Einschließlich Spiegeleisen und kohlenstoffreiches Ferromangan
Met inbegrip van spiegelijzer en koolstofrijk ferromangaan

(c) Einschließlich Warmbreitband zum Weiterauswalzen in der Gemeinschaft
Met inbegrip van warmgewalst breedband voor uitwalsing in de Gemeenschap

(d) Einschließlich Warmbreitband zum unmittelbaren Verbrauch und Export in dritte Länder
Met inbegrip van warmgewalst breedband voor direct gebruik en uitvoer naar derde landen

Livraisons des usines, dans la Communauté et les pays tiers, par groupes de produits et par pays ou zones géographiques destinataires (a)

Consegna degli stabilimenti nella Comunità e nei paesi terzi per gruppi di prodotti e per paesi o zone geografiche di destinazione (a)

Lieferungen der Werke in die Gemeinschaft und in dritte Länder nach Erzeugnis- und Ländergruppen (a)

Leveringen van de bedrijven aan de Gemeenschap en aan derde landen per produktengroep en land van bestemming (a)

61

ITALIA · NEDERLAND

1000 t

Bestimmungsländer Pays de destination Paesi di destinazione Landen van bestemming	Roheisen Fonte Ghisa Ruwijzer (b)			Blöcke und Halbzeug Lingots et demi-produits Lingotti e similavorati Blokken en halfabricaat (c)			Walzstahlfertigerzeugnisse und weiterverarbeitete Erzeugnisse Produits finis et finals Prodotti finiti e terminali Walserijprodukten en verder bewerkte produkten (d)		
	1961	1961	1962	1961	1961	1962	1961	1961	1962
	I-X			I-X			I-X		
Italienische Werke · Usines italiennes · Stabilimenti italiani · Italiaanse bedrijven									
Deutschland (BR)	—	—	—	5	5	0	11	8	10
France	—	—	—	3	2	5	15	11	17
Italia	353	271	311	1 729	1 273	1 450	5 642	4 117	4 598
Niederland	—	—	—	—	—	—	—	—	0
Belgique · België	—	—	—	—	—	—	1	0	1
Luxembourg	—	—	—	—	—	—	—	—	—
EGKS · CECA	353	271	311	1 737	1 280	1 455	5 669	4 136	4 626
Übers. Geb. d. Gemeinschaft · T.O.M. d. I. Communauté	—	—	—	—	—	—	1	1	2
davon · dont	{ der franz. Union · de l'Union franç. Belgiens · belges der Niederlande · néerland.			—	—	—	1	1	2
				—	—	—	—	—	0
Europa · Europe	1	0	0	0	0	0	314	241	184
darunter · dont	{ Großbritannien · Royaume-Uni Skandinavien · Scandinavie			—	—	—	0	0	—
				—	—	—	0	0	0
Amerika · Amérique	—	—	—	25	22	9	12	10	4
darunter · dont : USA und Bes. · USA et poss.	—	—	—	—	—	—	1	0	—
Sonstige Länder · Autres pays tiers	—	—	—	—	—	0	81	61	46
Dritte Länder zusammen · Total pays tiers	1	0	0	25	22	9	408	313	236
Insgesamt · Total général	354	271	311	1 762	1 302	1 464	6 077	4 449	5 062
Niederländische Werke · Usines néerlandaises Stabilimenti olandesi · Nederlandse bedrijven									
Deutschland (BR)	(e) 60	(e) 46	(e) 43	95	91	0	142	104	135
France	57	45	36	22	20	15	42	29	48
Italia	30	18	55	0	0	0	27	19	44
Niederland	120	88	89	27	22	17	745	572	548
Belgique · België	97	74	65	—	—	23	37	30	21
Luxembourg	21	18	3	—	—	—	—	—	—
EGKS · CECA	385	289	291	144	133	55	993	754	796
Übers. Geb. d. Gemeinschaft · T.O.M. d. I. Communauté	—	—	0	—	—	—	4	3	4
davon · dont	{ der franz. Union · de l'Union franç. Belgiens · belges der Niederlande · néerland.			—	—	—	0	—	0
				—	—	—	—	—	4
Europa · Europe	35	22	34	—	—	0	421	284	305
darunter · dont	{ Großbritannien · Royaume-Uni Skandinavien · Scandinavie			—	—	—	142	84	109
				18	10	15	—	—	0
Amerika · Amérique	0	0	0	—	—	—	26	15	11
darunter · dont : USA und Bes. · USA et poss.	—	—	—	—	—	—	1	1	3
Sonstige Länder · Autres pays tiers	0	0	5	—	—	—	46	36	20
Dritte Länder zusammen · Total pays tiers	35	22	39	—	—	0	497	338	340
Insgesamt · Total général	420	311	330	144	133	55	1 490	1 092	1 136

(a) Suivant les statistiques de livraisons des usines (non compris aciers spéciaux)
Secondo le statistiche delle consegne degli stabilimenti (non compresi acciai speciali)

(b) Y compris Spiegel et ferro-manganèse carburé
Compresi ghisa speculari e ferro-manganese carburato

(c) Y compris coils pour relaminage dans la Communauté
Compresi coils per rilaminazione nella Comunità

(d) Y compris coils pour l'utilisation directe et exportations vers les pays tiers
Compresi coils per utilizzazione diretta ed esportazioni verso i paesi terzi

(e) Y compris livraisons des usines belges et luxembourgeoises (Bénélux)
Compresi consegne degli stabilimenti belgi e lussemburghesi (Benelux)

(a) Auf Grund der Lieferstatistiken der Werke (ohne Edelmetalle)
Op basis van de leveringsstatistieken der bedrijven (speciaalstaal niet inbegrepen)

(b) Einschließlich Spiegeleisen und kohlenstoffreiches Ferromangan
Met inbegrip van spiegelijzer en koolstofrijk ferromangaan

(c) Einschließlich Warmbreitband zum Weiterauswalzen in der Gemeinschaft
Met inbegrip van warmgewalst breedband voor uitwalsing in de Gemeenschap

(d) Einschließlich Warmbreitband zum unmittelbaren Verbrauch oder Export
in dritte Länder
Met inbegrip van warmgewalst breedband voor direct gebruik of uitvoer
naar derde landen

(e) Einschließlich der Lieferungen der Werke Belgiens und Luxemburgs (Benelux)
Met inbegrip van de leveringen van de Belgische en Luxemburgse bedrijven
(Benelux)

Livraisons des usines dans la Communauté et les pays tiers par groupes de produits et par pays ou zones géographiques destinataires (a)

Consegna degli stabilimenti nella Comunità e nei paesi terzi per gruppi di prodotti e per paesi o zone geografiche di destinazione (a)

Lieferungen der Werke in die Gemeinschaft und in dritte Länder nach Erzeugnis- und Ländergruppen (a)

Leveringen van de bedrijven aan de Gemeenschap en aan derde landen per produktengroep en land van bestemming (a)

1000 t

BELGIQUE (BELGIE) · LUXEMBOURG

Bestimmungsländer Pays de destination Paesi di destinazione Landen van bestemming	Roheisen Fonte Ghisa Ruwijzer (b)			Blöcke und Halbzeug Lingots et demi-produits Lingotti e similavorati Blokken en halffabricaat (c)			Walzstahlfertigerzeugnisse und weiterverarbeitete Erzeugnisse Produits finis et finals Prodotti finiti e terminali Walsrijproducten en verder bewerkte produkten (d)		
	1961	1961	1962	1961	1961	1962	1961	1961	1962
	I—X			I—X			I—X		
Belgische Werke · Usines belges · Stabilimenti belgi · Belgische bedrijven									
	(e)	(e)	(e)						
Deutschland (BR)				85	65	59	301	217	398
France				261	216	186	337	251	359
Italia				72	49	33	119	83	110
Niederland				2	2	—	439	327	336
Belgique · België				745	564	553	1 453	1 090	1 132
Luxembourg				0	0	0	4	3	4
EGKS · CECA				1 165	896	831	2 653	1 971	2 339
Übers. Geb. d. Gemeinschaft · T.O.M. d. I. Communauté				—	—	—	12	6	12
davon · dont				—	—	—	5	2	6
der franz. Union · de l'Union franç.				—	—	—	2	1	1
Belgiens · belges				—	—	—	5	3	5
der Niederlande · néerland.				—	—	—	—	—	—
Europa · Europe				30	21	44	699	522	494
darunter · dont				3	3	1	25	16	18
Großbritannien · Royaume-Uni				3	3	—	305	226	190
Skandinavien · Scandinavie				—	—	—	—	—	—
Amerika · Amérique				170	133	26	845	576	731
darunter · dont: USA und Bes. · USA et poss.				—	—	—	482	324	456
Sonstige Länder · Autres pays tiers				26	20	6	594	448	401
Dritte Länder zusammen · Total pays tiers				226	174	76	2 153	1 552	1 638
Insgesamt · Total général				1 391	1 070	907	4 806	3 523	3 977
Luxemburgische Werke · Usines luxembourgeoises Stabilimenti lussemburghesi · Luxemburgse bedrijven									
	(e)	(e)	(e)						
Deutschland (BR)				152	122	92	586	454	477
France				3	3	1	237	176	189
Italia				44	31	24	97	73	84
Niederland				—	—	—	223	174	156
Belgique · België				6	4	1	601	450	439
Luxembourg				1	1	1	202	153	158
EGKS · CECA				206	161	119	1 946	1 480	1 503
Übers. Geb. d. Gemeinschaft · T.O.M. d. I. Communauté				—	—	—	7	6	4
davon · dont				—	—	—	3	3	2
der franz. Union · de l'Union franç.				—	—	—	3	2	0
Belgiens · belges				—	—	—	1	1	2
der Niederlande · néerland.				—	—	—	—	—	—
Europa · Europe				4	4	1	535	402	382
darunter · dont				4	4	—	7	6	5
Großbritannien · Royaume-Uni				—	—	—	241	181	177
Skandinavien · Scandinavie				—	—	—	—	—	—
Amerika · Amérique				1	1	—	373	275	223
darunter · dont: USA und Bes. · USA et poss.				—	—	—	241	178	157
Sonstige Länder · Autres pays tiers				—	—	—	224	156	125
Dritte Länder zusammen · Total pays tiers				5	5	1	1 139	839	734
Insgesamt · Total général				211	166	120	3 085	2 319	2 237

(a) Suivant les statistiques de livraison des usines (non compris aciers spéciaux)
Secondo le statistiche delle consegne degli stabilimenti (non compresi acciai speciali)

(b) Y compris Spiegel et ferro-manganèse carburé
Compresi ghisa speculari e ferro-manganese

(c) Y compris coils pour relaminage dans la Communauté
Compresi coils per rilaminazione nella Comunità

(d) Y compris coils pour l'utilisation directe et exportations vers les pays tiers
Compresi coils per utilizzazione diretta ed esportazioni verso i paesi terzi

(e) Voir tableau 61, note (e) · Cfr. tabella 61, nota (e)

(a) Auf Grund der Lieferstatistiken der Werke (ohne Edelmetall)
Op basis van de leveringsstatistieken der bedrijven (speciaalstaal niet inbegrepen)

(b) Einschließlich Spiegeleisen und kohlenstoffreiches Ferromangan
Met inbegrip van spiegelijzer en koolstofrijk ferromangaan

(c) Einschließlich Warmbreitband zum Weiterauswalzen in der Gemeinschaft
Met inbegrip van warmgewalst breedband voor uitwalsing in de Gemeenschap

(d) Einschließlich Warmbreitband zum unmittelbaren Verbrauch oder Export
in dritte Länder
Met inbegrip van warmgewalst breedband voor direct gebruik of uitvoer
naar derde landen

(e) Vgl. Tabelle 61, Anm. (e) · Vgl. tabel 61, noot (e)

Réceptions, par pays, des produits finis et finals (a) livrés par les usines de la Communauté et taux d'interpénétration des marchés (b) (aciers spéciaux exclus) (c)

Arrivi per paesi dei prodotti finiti e terminali (a) consegnati dagli stabilimenti della Comunità e tasso d'interpenetrazione dei mercati (b) (acciai speciali esclusi) (c)

Bezüge der Länder an Walzstahlerzeugnissen und weiterverarbeiteten Erzeugnissen (a) von Werken der Gemeinschaft und Marktverflechtungsrate in % (b) (ohne Edelstähle) (c)

Aanvoer per land van walsrijproducten en verder bewerkte walsrijproducten (a) afkomstig van bedrijven binnen de Gemeenschap en graad van marktvervlechting in % (b) (speciaal staal niet inbegrepen) (c)

63

Zeit Période Periodo Tijdvak	Deutschland (BR)	France	Italia	Nederland	UEBL · BLEU		EGKS CECA
					Belgique België	Luxembourg	
Bezüge insgesamt · Réceptions totales · Arrivi totali · Totale aanvoer (1000 t)							
1954	12 269	6 086	2 985	1 507	1 807	70	24 724
1955	15 623	7 191	3 564	1 690	2 070	75	30 213
1956	16 048	7 951	3 950	1 731	2 152	83	31 915
1957	16 532	8 787	4 229	1 835	2 221	93	33 697
1958	15 084	8 901	4 266	1 497	1 856	106	31 710
1959	16 839	8 431	4 830	1 909	2 103	140	34 252
1960	20 318	10 143	6 212	2 236	2 305	163	41 377
1961	19 255	10 373	7 235	2 165	2 493	213	41 735
1962							
1962 I	1 543	933	638	174	225	15	3 528
II	1 472	862	665	170	198	16	3 383
III	1 661	970	733	191	227	21	3 803
IV	1 486	861	651	162	192	20	3 372
V	1 700	907	736	189	218	21	3 771
VI	1 619	884	653	191	224	19	3 590
VII	1 754	814	725	172	164	17	3 646
VIII	1 739	608	609	165	210	19	3 350
IX	1 684	880	681	181	219	18	3 663
X	1 703	923	742	170	218	20	3 776
XI	1 615	899	757	176	230	18	3 695
XII							
Anteil der Bezüge aus anderen Ländern der Gemeinschaft in % (b) Part des réceptions en provenance d'autres pays de la Communauté en % (b) Aliquota degli arrivi in provenienza da altri paesi della Comunità in % (b) Aandeel van de aanvoer uit andere landen der Gemeenschap in % (b)							
1954	7,7	13,2	6,8	66,0	28,5	6,9	13,9
1955	9,5	14,1	3,8	66,3	27,4	7,2	14,1
1956	7,9	15,2	4,2	66,8	26,9	7,3	13,5
1957	7,0	16,1	5,3	68,7	28,2	8,7	13,7
1958	9,1	17,1	5,9	62,2	28,6	8,2	14,4
1959	11,4	14,6	5,5	65,2	32,5	5,7	15,5
1960	10,5	15,9	7,6	64,7	33,5	4,9	15,6
1961	10,7	17,2	11,0	64,5	37,7	4,5	16,7
1962							
1962 I	11,6	17,3	13,3	60,6	37,0	5,2	17,5
II	11,8	19,3	14,0	61,8	35,1	6,1	18,0
III	12,4	19,0	15,2	64,5	35,7	4,4	18,6
IV	12,5	16,9	14,3	64,0	33,3	4,4	17,6
V	12,4	17,0	13,8	65,4	33,7	4,8	17,6
VI	13,2	16,5	15,0	64,0	32,6	5,0	18,2
VII	13,1	17,4	14,5	64,7	38,0	2,3	17,9
VIII	11,5	21,7	18,0	69,4	34,7	6,0	18,8
IX	13,3	17,8	16,2	66,2	32,6	6,3	18,6
X	13,1	17,9	16,3	66,1	36,0	6,8	18,6
XI	13,7	17,6	16,6	66,3	36,0	6,3	19,0
XII							

(a) Y compris lingots, demi-produits et coils pour utilisation directe (autre que le relaminage)

Compresi i lingotti, semilavorati e coils per utilizzazione diretta (diversi dalla rilaminazione)

(b) Part en % des autres pays de la Communauté dans l'approvisionnement total par la Communauté de chaque pays membre

Parte in % degli altri paesi della Comunità nell'approvvigionamento totale per la Comunità di ogni paese membro

(c) Suivant les statistiques de livraisons des usines
Secondo le statistiche delle consegne degli stabilimenti

(a) Einschließlich Blöcke, Halbzeug und Warmbreitband zum unmittelbaren Verbrauch (nicht zum Weiterauswalzen)

Met inbegrip van blokken, halffabrikaat en warmgewalst breedband voor direct verbruik (niet voor uitwalsing)

(b) Anteil (%) der anderen Länder der Gemeinschaft an den Gesamtbezügen jedes Landes der Gemeinschaft

Aandeel (%) van de andere landen der Gemeenschap in de totale aanvoer van elk land der Gemeenschap

(c) Auf Grund der Lieferstatistiken der Werke
Op basis van de leveringsstatistieken der bedrijven

Réceptions, par pays, des produits sidérurgiques en aciers fins et spéciaux (a) livrés par les usines de la Communauté, et taux d'interpénétration des marchés

Arrivi, per paese, di prodotti siderurgici in acciai fini e speciali (a) consegnati dagli stabilimenti della Comunità e tasso d'interpenezione del mercati

Bezüge der Länder an Edelstählen (a) von Werken der Gemeinschaft und Marktverflechtungsräte

Aanvoer in de afzonderlijke landen van speciale staalsoorten (a) afkomstig van bedrijven binnen de Gemeenschap en graad van marktverflechting

Zeit Période Periodo Tijdvak	Deutschland (BR)	France	Italia	Benelux			EGKS CECA
				Nederland	Belgique België	Luxembourg	
Bezüge insgesamt · Réceptions totales · Arrivi totali · Totale aanvoer 1000 t							
1955	1 047,0	672,6	436,7	16,9	46,8	5,9	2 225,9
1956	1 204,1	839,1	457,6	23,3	70,3	7,9	2 602,3
1957	1 097,0	960,1	533,1	25,0	68,4	8,1	2 691,7
1958	1 064,9	944,8	483,0	14,5	42,4	6,6	2 556,2
1959	1 179,2	771,5	554,0	23,7	53,3	7,8	2 589,5
1960	1 576,3	1 012,3	799,6	33,1	59,3	9,1	3 489,7
1961	1 626,3	1 065,7	944,1	33,3	71,9	12,0	3 753,3
1962	1 478,5	1 060,1	973,1	30,3	65,7	10,0	3 617,7
1962 I	131,2	93,3	90,0	3,7	7,0	1,2	326,4
II	122,1	92,5	77,6	2,1	5,6	1,1	301,0
III	134,2	104,7	84,8	2,4	5,6	1,1	332,8
IV	116,2	93,8	73,9	2,3	4,2	1,0	291,4
V	124,5	102,2	87,3	2,5	5,9	1,0	323,4
VI	119,2	93,9	74,7	2,3	5,8	0,5	296,4
VII	126,7	77,5	93,2	2,6	3,9	0,7	304,6
VIII	127,2	45,6	59,0	1,8	4,8	0,8	239,2
IX	121,5	89,8	76,7	2,3	5,3	0,8	296,4
X	133,2	94,1	84,5	2,9	6,2	0,9	321,8
XI	118,1	87,3	95,0	3,2	6,0	0,8	310,4
XII	104,2	85,5	76,4	2,2	5,4	0,1	273,8
Anteil der Bezüge aus anderen Ländern der Gemeinschaft in % (b) Part des réceptions en provenance d'autres pays de la Communauté en % (b) Aliquota degli arrivi in provenienza da altri paesi della Comunità in % (b) Aandeel van de aanvoer uit andere landen der Gemeenschap in % (b)							
1955	2,6	5,3	2,8	63,7	14,8	0,4	4,2
1956	2,3	7,3	3,3	73,2	20,5	1,4	5,2
1957	1,3	8,9	4,7	69,4	30,3	3,6	6,0
1958	1,5	7,8	4,2	63,6	20,1	5,1	5,0
1959	1,6	7,2	3,2	57,3	24,5	4,5	4,6
1960	2,2	9,0	3,9	55,7	27,7	3,6	5,5
1961	2,5	7,2	5,8	56,4	27,2	1,6	5,6
1962	1,8	8,5	5,2	48,1	24,7	1,8	5,5
1962 I	2,0	7,2	5,9	40,1	23,7	0,6	5,4
II	2,0	8,3	5,3	67,3	25,2	0,4	5,7
III	1,9	7,9	5,8	67,3	29,0	0,2	5,6
IV	1,4	7,5	5,0	62,2	31,3	2,0	5,2
V	2,0	8,7	4,3	50,9	24,0	0,9	5,5
VI	1,4	7,8	5,1	57,0	22,6	0,9	5,2
VII	1,8	8,5	4,4	46,0	35,9	0,4	5,1
VIII	1,4	14,2	6,6	55,7	25,7	0,5	6,0
IX	2,2	9,1	5,6	44,4	21,0	8,9	5,8
X	2,1	9,3	5,4	48,5	20,2	2,6	5,8
XI	1,9	8,8	4,9	34,5	19,7	3,9	5,4
XII	1,9	7,8	4,5	36,0	24,8	21,1	5,2

(a) Tous produits (lingots et demi-produits, même pour relaminage inclus)
Tutti i prodotti (lingotti e semilavorati, inclusa anche la rilaminazione)

(b) Part en % des autres pays de la Communauté dans l'approvisionnement total par la Communauté de chaque pays membre. Pour le Bénélux il s'agit de la part représentée par les livraisons des pays autres que ceux du Bénélux
Parte en % degli altri paesi della Comunità nell'approvvigionamento totale per la Comunità di ogni paese membro. Per il Benelux trattasi della parte rappresentata dalle consegne dei paesi oltre che quelli del Benelux

(a) Alle Erzeugnisse (einschl. Blöcke und Halbzeug, auch zum Weiterwalzen)
Alle producten (met inbegrip van blokken en halffabrikaat, ook voor uitwalsing)

(b) Anteil (%) der anderen Länder der Gemeinschaft an den Gesamtbezügen jedes Landes der Gemeinschaft. Für Benelux bezieht sich der Anteil auf die Lieferungen der Nicht-Benelux-Länder
Aandeel (%) van de andere landen der Gemeenschap in de totale aanvoer van elk land der Gemeenschap. Voor Benelux wordt deze verhouding weergegeven door de leveringen der niet-Beneluxlanden

En tête quadrilingue des colonnes des tableaux 65 à 76 - Viersprachige Überschrift für die Spalten der Tabellen Nr. 65 bis 76
 Intestazione quadrilingue delle colonne delle tabelle dal n 65 al n 76 - Viertalige tekst voor de kolommen van de tabellen 65 tot 76

Tijdvak	Ruwijzer en ferrolegeringen van het Verdrag				Staal (produkten welke onder het Verdrag vallen)																		Produkten, die niet onder het Verdrag vallen									
	Ruwijzer	Spiegelijzer	Koolstofrijk ferromangaan	Totaal	Blokken en ruwe buisloepen (a)	Stangen en knuppels (b)	Plakken en plaatstrippen (b)	Breedband op rollen (b)	Nieuwe rails	Dwarsliggers, onderlegplaten, lasplaten	Walsdraad (b)	Staalstaal (c)	Damwandstaal	Profielen van 80 mm en meer en Zores-staal (b)	Andere profielen (b)	Bandstaal	Universaalstaal (d)	Transformator- en dynamoplaat	Platen (niet bekleed)		Blik en andere vertinde plaat	And. beklede plaat en geplasteerde plaat	Totaal (5-22)			Gesmede of koudbewerkte produkten onder een der voorgaande vormen (e)	Getrokken draad	Buizen en verbindingsstukken van staal	Staal totaal-generaal 23 + 26 - 28	Gebruikte rails	Buizen, verbindingsstukken enz. van gietijzer (NEG)	Ferrolegeringen (NEG)
																			3 mm en meer	minder dan 3 mm			Totaal	Special-koolstofstaal	Gelegeerd staal							
1	2	3	4	5	6	7	8	9	10	11	12	13	14	15	16	17	18	19	20	21	22	23	24	25	26	27	28	29	30	31	32	

Periodo	Ghisa e ferro-leghe del Trattato				Acciaio (prodotti compresi nel Trattato)																		Prodotti siderurgici fuori della Comunità									
	Ghisa	Ghisa speculare	Ferro-Mn carburato	Totale	Lingotti e masselli (a)	Blumi e billette (b)	Bramme e bidoni (b)	Sbozzi in roccia per lamiera (colli) (b)	Rotaie nuove	Traverse, piastre, stecche	Vergella in matasse (b)	Barre (c)	Palancole	Profilati da 80 mm e oltre e Zores (b)	Altri profilati (b)	Nastri stretti a caldo	Larghi piatti (d)	Lamiere magnetiche	Lamiere non rivestite		Banda e altre lamiere stagnate	Altre lamiere rivestite e lamiere placate	Totale (5-22)			Forgiati, strati, ecc... secondo le forme precedenti (e)	Fili trafilati	Tubi e raccordi di acciaio	Totale generale Acciaio 23 + 26 - 28	Rotarie usate	Tubi, raccordi, ecc. di ghisa (NC)	Ferro-leghe (NC)
																			3 mm e oltre	inferiori a 3 mm			Totale	Acciaio fini al carbonio	Acciaio legati							
1	2	3	4	5	6	7	8	9	10	11	12	13	14	15	16	17	18	19	20	21	22	23	24	25	26	27	28	29	30	31	32	

Période	Fonte et ferro-allages CECA				Acier (Produits sidérurgiques CECA)																		Produits sidérurgiques hors CECA									
	Fonte	Spiegel	Ferro-Mn carburé	Total	Lingots et massifs (a)	Blooms et billettes (b)	Brammes et larges (b)	Ebauches enroulées pour tôles (colis) (b)	Rails neufs	Traverse, selles, éclisses	Fil machine (b)	Barres (c)	Palplanches	Profilés de 80 mm et plus et Zores (b)	Autres profilés (b)	Feuillards à chaud	Larges plats (d)	Tôles magnétiques	Tôles non revêtues		Fer-blanc et tôles élamées	Autres tôles revêtues et tôles plaquées	Total (5-22)			Forgés, étirés etc... sous les formes précédentes (e)	Fils tréfilés	Tubes et raccords d'acier	Total général acier 23 + 26 - 28	Rails usagés	Tubes, raccords etc. de fonte (HC)	Ferro-allages (HC)
																			3 mm et plus	moins de 3 mm			Total	Acier fin au carbone	Acier alliés							
1	2	3	4	5	6	7	8	9	10	11	12	13	14	15	16	17	18	19	20	21	22	23	24	25	26	27	28	29	30	31	32	

Zeit	Roheisen und Ferrolegierungen des Vertrages				Stahl (Erzeugnisse des Vertrages)																		Erzeugnisse außerhalb des Vertrages									
	Roheisen	Spiegelisen	Hochkohliges Ferromangan	Zusammen	Rohblöcke und Rohluppen (a)	Vorgew. Blöcke und Knüppel (b)	Vorbrammen, Platinen (b)	Breitband in Rollen (b)	Neue Schienen	Schwellen, Unterlagplatten, Laschen	Walzdraht (b)	Stabstahl (c)	Stahlpundwände	Profile von 80 mm und mehr sowie Zoresisen (b)	Sonstige Profile (b)	Bandstahl	Breitflachstahl (d)	Transformator- und Dynamobleche	Bleche (nicht überzogen)		Weißblech u. sonst. verz. Bleche	Sonst. überz. Bleche	Insgesamt (5-22)			Geschmied., gezog. i. d. Formen d. vorg. Erzeugnisse (e)	Kaltgezogener Draht	Röhren und Verbindungsstücke aus Stahl	Stahl insgesamt 23 + 26 - 28	Gebrauchte Schienen	Röhren, Verbindungsstücke usw. aus Gußeisen (NEG)	Ferrolegierungen (NEG)
																			3 mm und mehr	weniger als 3 mm			Insgesamt	Qualitätskohlenstoffstahl	Legierter Stahl							
1	2	3	4	5	6	7	8	9	10	11	12	13	14	15	16	17	18	19	20	21	22	23	24	25	26	27	28	29	30	31	32	

Importations par produits en provenance des pays tiers et réceptions des pays de la Communauté en provenance d'autres pays de la Communauté*

Einfuhr aus dritten Ländern nach Erzeugnissen und Bezüge der Länder der Gemeinschaft aus anderen Ländern der Gemeinschaft*

Importazioni per prodotti in provenienza dai paesi terzi e arrivi ai paesi della Comunità in provenienza da altri paesi della Comunità*

Invoer uit derde landen en aanvoer van de landen der Gemeenschap uit andere landen van de Gemeenschap per produkt*

EGKS / CECA

1000 t

*	1	2	3	4	5	6	7	8	9	10	11	12	13	14	15	16	17	18	19	20	21	22	23	24	25	26	27	28	29	30	31	32
---	---	---	---	---	---	---	---	---	---	----	----	----	----	----	----	----	----	----	----	----	----	----	----	----	----	----	----	----	----	----	----	----

Einfuhr aus dritten Ländern · Importations en provenance des pays tiers · Importazioni provenienti dai paesi terzi · Invoer uit derde landen

1954	265	8	27	300	29	29	0	150	0	0	18	33	0	3	20	7	3	30	74	95	152	4	647	18	44	31	12	50	741	0	6	62
1955	517	7	44	567	49	37	125	164	12	0	29	56	0	6	28	7	4	23	109	85	157	6	898	37	55	39	15	59	1 011	0	15	84
1956	535	5	36	576	79	119	111	188	5	0	21	69	0	5	30	7	8	24	121	80	113	6	989	27	57	56	14	64	1 123	6	25	101
1957	461	2	42	506	212	75	18	264	2	0	15	66	0	8	28	7	7	11	130	106	122	14	1 083	26	52	57	14	65	1 219	3	20	114
1958	595	12	41	648	84	88	77	310	1	1	17	65	0	5	23	8	4	7	124	118	117	9	1 068	30	44	51	15	65	1 199	2	20	110
1959	705	11	57	772	95	64	38	312	3	0	17	70	0	10	26	14	4	5	155	130	145	8	1 096	29	47	51	17	88	1 251	3	17	143
1960	885	11	72	968	239	276	257	401	5	0	21	91	0	11	27	23	9	15	147	240	157	9	1 929	32	71	70	21	105	2 126	7	13	191
1961	843	16	66	924	77	288	340	432	2	0	26	110	0	40	44	20	14	13	215	165	108	13	1 909	32	84	74	26	109	1 118	19	9	200
1961 I	81	1	6	88	4	26	63	34	0	0	3	8	—	2	3	2	2	1	10	13	11	1	182	3	6	5	2	8	197	1	0	21
1961 II	49	0	3	53	7	26	26	19	0	—	2	6	—	2	3	1	1	1	9	12	9	1	124	2	7	6	2	9	141	0	1	15
1961 III	62	1	8	70	7	26	41	48	0	0	2	9	—	2	6	1	0	1	15	14	13	1	187	3	8	6	2	11	207	0	1	19
1961 IV	51	1	4	57	6	33	30	25	0	—	4	9	—	2	4	1	1	1	10	18	9	1	154	3	7	6	2	8	170	2	1	17
1961 V	75	2	7	83	8	33	19	40	0	0	2	10	0	3	5	1	2	2	15	17	16	0	174	3	9	7	3	10	193	1	1	15
1961 VI	60	1	4	64	3	27	30	38	0	0	3	9	0	5	6	1	1	1	18	16	10	1	168	2	7	7	2	9	186	0	1	16
1961 VII	79	3	8	90	7	17	24	29	0	0	3	11	—	6	3	2	1	1	20	14	11	2	151	4	8	6	2	9	168	1	1	18
1961 VIII	88	3	5	96	5	10	30	40	1	0	1	7	0	4	2	3	1	1	16	10	9	1	142	1	6	5	1	7	155	0	1	17
1961 IX	84	1	4	89	6	32	24	28	0	—	2	10	—	2	3	2	0	1	14	15	5	1	146	2	7	6	2	9	163	1	1	10
1961 X	78	0	7	85	7	21	37	0	0	0	2	9	—	4	2	3	1	1	24	10	6	2	136	3	7	7	2	9	154	5	1	16
1961 XI	73	1	5	79	10	34	20	30	1	0	1	12	—	4	3	1	2	1	30	13	5	1	170	2	7	6	2	9	188	7	1	13
1961 XII	63	2	5	69	6	15	11	49	0	0	1	11	—	5	4	2	2	1	33	12	4	3	159	5	7	7	2	12	179	1	1	23
1962 I	50	2	8	60	4	16	10	41	—	0	1	12	—	8	4	2	2	1	38	19	5	3	166	3	7	7	2	11	186	2	1	14
1962 II	90	2	5	97	4	6	9	33	0	0	2	8	—	3	2	1	1	1	33	13	6	1	124	2	7	5	3	7	138	2	1	19
1962 III	64	1	4	69	4	5	5	46	0	—	3	13	—	3	5	1	1	1	41	15	8	2	153	4	8	8	2	12	175	3	1	13
1962 IV	88	1	3	92	2	7	5	76	0	0	2	13	—	4	3	1	3	1	39	22	8	2	187	2	6	7	2	7	203	4	1	12
1962 V	101	1	5	106	11	10	1	60	0	0	4	14	—	3	6	3	1	1	43	21	12	2	192	4	6	6	2	9	209	1	1	14
1962 VI	105	1	6	112	9	7	3	77	1	0	4	13	—	4	3	1	0	2	41	22	11	2	199	3	7	7	2	9	216	1	1	15
1962 VII	132	2	6	140	5	6	3	67	0	0	6	14	—	5	4	2	2	1	42	30	12	4	203	3	8	7	2	6	218	2	1	17
1962 VIII	98	1	5	104	5	18	8	93	0	0	5	12	—	5	4	2	1	1	38	16	9	2	217	2	6	7	1	8	233	3	1	13
1962 IX	85	1	5	91	13	10	10	93	0	0	5	13	—	6	3	1	1	1	35	19	8	2	221	3	7	6	2	7	237	9	1	13

Teil I: Eisenschaffende Industrie

I^{ère} Partie: Sidérurgie proprement dite

I^a Parte: Siderurgia propriamente detta

I^e Deel: IJzer- en staalproducerende industrie

V

Außenhandel und Binnenaustausch der
Gemeinschaft mit Erzeugnissen der Eisen- und
Stahlindustrie (Außenhandelsstatistik)

Commercio estero e scambi dei prodotti
siderurgici all'interno della Comunità
(Statistiche doganali)

Commerce extérieur et échanges de produits
sidérurgiques à l'intérieur de la Communauté
(Statistiques douanières)

Buitenlandse handel en ruilverkeer van de
Gemeenschap in produkten der ijzer- en
staalindustrie (Douanestatistieken)

N. B. : Pour consulter les tableaux 65 à 76 déplier la
page 83

N. B. : Per consultare le tabelle de 65 à 76 aprire a pagina 83

N. B. : Zum Lesen der Tabellen 65 bis 76 entfalte Seite 83

N. B. : Voor raadpleging van de tabellen 65 tot 76 gebruik
men het vouwblad op blz. 83

*	1	2	3	4	5	6	7	8	9	10	11	12	13	14	15	16	17	18	19	20	21	22	23	24	25	26	27	28	29	30	31	32
---	---	---	---	---	---	---	---	---	---	----	----	----	----	----	----	----	----	----	----	----	----	----	----	----	----	----	----	----	----	----	----	----

Bezüge aus Ländern der EGKS · Réceptions en provenance des pays de la CECA · Arrivi dai paesi della CECA · Aanvoer uit landen der EGKS

1954		391	24	36	451	87	355	64	201	59	12	317	793	29	301	241	285	27	13	320	330	91	25	3 550	14	32	78	56	101	3 785	48	113	19
1955		548	29	63	640	90	313	185	356	52	12	322	1 109	30	386	349	377	34	23	515	443	96	33	4 726	24	71	101	60	135	5 021	70	158	22
1956		491	40	61	592	137	226	58	273	54	13	324	1 070	21	401	283	398	42	36	503	423	119	45	4 426	22	106	106	67	165	4 764	30	136	15
1957		537	46	58	641	220	246	100	375	68	14	343	1 049	37	427	304	437	52	47	632	466	123	70	5 007	38	119	94	69	187	5 356	27	128	14
1958		385	32	56	473	114	356	152	404	60	8	402	839	31	393	279	407	46	47	630	594	173	65	5 002	28	120	95	60	180	5 336	52	111	14
1959		462	24	74	560	162	444	228	522	73	9	535	1 163	39	410	353	484	56	50	655	1 112	199	93	6 585	39	157	113	85	226	7 010	80	89	27
1960		720	29	106	855	309	750	387	776	65	10	636	1 427	40	609	445	580	80	64	861	1 583	203	116	8 940	63	223	150	93	271	9 454	151	53	48
1961		945	32	113	1 090	240	758	371	607	66	12	665	1 497	49	714	527	601	90	76	1 071	1 353	220	134	9 050	71	277	168	104	290	9 612	169	48	55
1961	I	81	3	9	92	18	52	22	44	4	1	52	120	3	47	35	38	6	6	69	107	11	7	641	5	19	12	8	19	679	10	3	7
	II	60	2	6	68	21	58	30	42	6	1	51	123	4	52	40	50	9	6	76	117	17	9	712	5	25	14	9	25	760	10	4	3
	III	76	3	9	88	23	72	37	79	9	1	61	143	5	65	51	58	8	7	98	132	18	12	879	5	24	18	10	27	933	20	3	3
	IV	88	2	10	100	22	75	41	69	7	1	54	119	3	57	41	50	8	5	84	124	19	10	789	6	22	14	9	24	836	17	3	3
	V	95	4	8	107	21	70	35	56	9	1	60	131	4	56	47	50	6	5	88	116	18	13	789	6	27	14	9	25	837	17	4	5
	VI	79	2	10	92	18	66	40	71	10	1	62	143	2	58	48	52	6	6	109	120	22	13	848	6	25	16	9	27	900	14	5	4
	VII	84	2	9	96	17	65	32	50	10	1	55	124	5	55	45	54	7	7	85	112	21	12	757	8	24	14	9	27	807	8	4	4
	VIII	73	3	11	88	20	67	46	39	3	1	52	117	7	63	44	49	8	5	88	106	19	9	745	5	17	12	7	23	787	14	4	3
	IX	80	2	6	89	19	57	31	45	3	1	53	128	4	60	40	56	8	7	92	104	20	13	740	6	25	15	8	22	786	14	3	4
	X	61	2	11	73	19	61	27	42	3	1	56	131	3	67	47	52	8	6	96	99	18	13	748	7	23	13	9	24	795	15	4	4
	XI	80	3	10	93	17	64	28	37	2	1	55	113	4	66	45	42	9	10	93	110	21	12	727	7	24	13	8	23	771	15	6	3
	XII	87	3	12	102	17	51	23	33	2	1	54	106	4	70	43	48	6	6	92	105	18	11	690	5	21	14	8	25	736	18	3	13
1962	I	55	5	10	70	23	58	26	41	5	0	67	107	5	83	50	48	8	9	91	111	20	12	766	8	19	15	8	28	817	11	4	3
	II	97	4	8	109	14	50	28	39	6	1	53	105	5	71	46	46	14	6	102	123	26	12	748	6	26	14	8	17	787	15	3	5
	III	98	3	13	114	16	51	28	37	9	2	67	129	6	80	62	51	9	9	134	140	24	14	870	9	26	15	10	24	920	17	4	4
	IV	63	4	8	76	14	48	27	45	8	1	51	107	3	67	43	47	7	8	92	129	23	13	731	6	19	12	8	22	773	12	3	3
	V	81	3	10	94	17	52	23	50	8	1	59	122	5	62	50	53	9	7	109	137	29	14	807	8	19	14	10	25	856	10	4	5
	VI	70	3	10	83	17	50	33	56	7	2	60	124	4	63	45	52	9	7	109	134	27	16	814	7	21	13	10	18	854	11	5	4
	VII	74	2	10	86	12	56	28	55	7	1	58	146	6	66	48	57	7	8	122	177	32	15	901	6	21	14	10	27	952	12	4	5
	VIII	67	4	12	83	19	42	29	48	2	1	47	127	5	67	48	51	8	4	117	127	30	12	783	5	17	12	8	27	830	12	4	3
	IX	62	3	8	73	15	47	31	56	2	1	59	128	4	67	46	55	12	6	108	130	23	14	804	6	25	14	9	32	860	10	4	3

* Siehe Überschriften der Spalten Seite 83 (Faltblatt)

- (a) Einschl. Halbzeug aus Qualitätskohlenstoffstahl und legiertem Stahl
 (b) Nur Massenzahl
 (c) Einschl. Walzdraht aus Qualitätskohlenstoffstahl und legiertem Stahl
 (d) Einschl. Warmbreitband aus Qualitätskohlenstoffstahl und legiertem Stahl
 (e) Geschmiedete, kaltgezogene und kaltgewalzte Produkte (andere als Bleche und kaltgewalzte Banden zur Herstellung von Weißband) und oberflächenbearbeitete Produkte
 (f) Vorläufige Zahlen
 (g) S.I.T.C. 681-14; 681-15

* Voir les en-têtes des colonnes page 83 (dépliant)

- (a) Y compris demi-produits en aciers fins et alliés
 (b) Acier ordinaire seulement
 (c) Y compris fil machine en aciers fins et alliés
 (d) Y compris ébauches en rouleaux pour tôles en aciers fins et alliés
 (e) Produits forgés, laminés à froid (autres que les tôles ou le feuillard destiné à la fabrication du fer-blanc) ou ouvrés à la surface (y compris argentés, émaillés, etc...)
 (f) Chiffres provisoires
 (g) C.T.C.I. 681-14; 681-15

* Vedere le intestazioni delle colonne a pagina 83 (pieghevole)

- (a) Compresi i semi-prodotti di acciai fini e legati
 (b) Solo acciaio comune
 (c) Compresa la vergella in matasse di acciai fini e legati
 (d) Compresi gli sbocchi in rotoli per lamiere di acciai fini e legati
 (e) Prodotti forgiati, stirati, laminati a freddo (differenti dalle lamiere o dai nastri stretti a caldo destinati alla fabbricazione della banda) o lavorati alla superficie (compresi argentati, smaltati, ecc...)
 (f) Cifre provvisorie
 (g) C.T.C.I. 681-14; 681-15

* Voor de tekst der kolommen zie men bladzijde 83 (vouwblad)

- (a) Met inbegrip van halffabrikaten van gelegerd en ongelegerd specialstaal
 (b) Alleen gewone staalsoorten
 (c) Met inbegrip van walsdraad van gelegerd en ongelegerd specialstaal
 (d) Met inbegrip van breedband van gelegerd en ongelegerd staal
 (e) Gesmede, koudgetrokken en koudgewalste producten (met uitzondering van plaatstaal en koudgewalst bandstaal voor de vervaardiging van blik) en producten met bewerkt oppervlak
 (f) Voorlopige cijfers
 (g) S.I.T.C. 681-14; 681-15

8 Importations par produits en provenance des pays tiers et réceptions en provenance d'autres pays de la Communauté*

Einfuhr aus dritten Ländern nach Erzeugnissen und Bezüge der Länder der Gemeinschaft aus anderen Ländern der Gemeinschaft*

Importazioni per prodotti in provenienza dai paesi terzi e arrivi in provenienza da altri paesi della Comunità*

Invoer uit derde landen en aanvoer van de landen der Gemeenschap uit andere landen van de Gemeenschap per produkt*

99

DEUTSCHLAND (BR)

Ab 6.7.1959 einschl. Saarland · A partir du 6.7.1959 y compris Sarre · Dal 6.7.1959 inclusa la Sarre · Vanaf 6.7.1959 incl. Saarland

1000 t

*	1	2	3	4	5	6	7	8	9	10	11	12	13	14	15	16	17	18	19	20	21	22	23	24	25	26	27	28	29	30	31	32
---	---	---	---	---	---	---	---	---	---	----	----	----	----	----	----	----	----	----	----	----	----	----	----	----	----	----	----	----	----	----	----	----

Einfuhr aus dritten Ländern · Importations en provenance des pays tiers · Importazioni provenienti dai paesi terzi · Invoer uit derde landen

1954	58	0	1	59	2	0	0	59	0	—	2	10	—	0	0	2	0	10	35	28	5	0	154	6	19	—	5	2	—	0	42
1955	123	0	11	134	3	5	10	79	0	—	15	20	—	2	6	4	1	10	52	36	4	1	248	11	23	—	9	3	—	1	51
1956	77	—	1	79	32	62	65	86	0	0	13	31	—	1	10	4	2	10	80	47	4	2	449	11	26	—	11	2	—	2	56
1957	30	—	—	30	114	41	18	131	0	—	7	21	0	1	5	3	0	5	72	66	7	3	493	9	20	—	11	2	—	2	65
1958	234	2	10	246	17	69	14	151	0	0	7	24	0	0	4	5	1	4	108	97	14	3	520	12	22	—	14	3	—	2	73
1959	235	6	21	262	3	48	3	144	0	0	8	30	—	4	10	12	1	2	128	104	36	3	537	15	24	—	16	5	—	3	100
1960	266	1	31	298	22	118	52	151	0	0	13	38	—	5	8	17	1	6	117	174	26	2	751	18	34	—	24	7	—	5	125
1961	231	1	26	258	19	21	1	157	0	0	18	45	0	20	9	14	7	4	133	115	17	3	582	15	38	—	25	8	—	5	136
1961 I	29	1	5	35	2	6	0	17	—	0	2	4	—	1	1	2	1	0	8	10	1	0	55	1	3	—	2	1	—	0	17
1961 II	10	0	1	12	5	0	0	10	—	—	1	2	—	1	0	0	0	0	8	10	1	0	39	0	3	—	2	1	—	0	10
1961 III	14	1	2	17	1	0	0	14	—	0	1	4	—	2	1	0	0	0	11	9	1	0	45	2	3	—	2	1	—	0	12
1961 IV	18	—	3	20	3	1	—	11	—	—	3	4	—	1	1	1	0	0	8	10	1	1	45	2	3	—	2	1	—	0	12
1961 V	15	0	3	18	1	4	—	13	0	0	1	3	—	1	1	1	1	1	11	8	2	0	47	1	4	—	3	1	—	0	10
1961 VI	20	0	1	21	0	1	—	16	0	—	2	3	—	2	3	1	0	0	15	11	2	0	56	0	3	—	2	1	—	0	9
1961 VII	15	—	2	16	1	0	—	13	—	0	2	4	—	3	0	2	0	1	13	12	2	0	54	2	4	—	2	1	—	0	13
1961 VIII	21	—	3	24	0	0	0	15	0	0	1	2	0	2	0	2	1	1	11	8	2	0	45	0	3	—	1	0	—	1	12
1961 IX	31	—	1	32	1	0	0	11	0	—	1	4	—	1	1	1	0	1	8	12	1	0	43	1	4	—	1	1	—	0	5
1961 X	16	—	2	19	2	0	—	17	0	0	2	4	—	2	1	1	1	1	15	7	2	1	53	1	3	—	2	1	—	1	11
1961 XI	23	—	2	25	1	1	—	10	0	0	1	5	—	1	0	1	1	0	13	11	1	0	47	1	3	—	2	1	—	1	9
1961 XII	18	—	1	20	2	6	0	12	0	0	1	5	—	3	0	1	2	0	14	7	1	0	53	3	3	—	3	1	—	0	17
1962 I	22	—	3	25	1	3	0	16	—	—	1	5	—	3	1	1	1	1	15	16	1	0	65	2	3	—	2	1	—	1	10
1962 II	21	—	2	23	2	0	0	19	0	0	1	4	—	2	0	0	1	0	16	10	1	0	55	1	3	—	2	1	—	1	15
1962 III	26	—	1	26	1	1	0	22	—	—	1	6	—	1	2	0	1	0	15	12	1	0	66	2	3	—	2	1	—	1	9
1962 IV	35	—	1	36	1	1	—	42	—	0	1	6	—	3	0	0	2	0	15	14	1	0	87	1	2	—	1	1	—	0	7
1962 V	36	—	2	38	1	1	0	39	0	0	1	5	—	2	1	2	1	0	18	16	1	0	89	2	2	—	2	0	—	0	8
1962 VI	60	—	2	62	1	1	0	42	—	0	1	6	—	2	0	0	0	0	18	15	2	0	90	1	3	—	2	0	—	0	10
1962 VII	68	—	3	71	1	1	0	40	—	0	1	7	0	4	1	1	1	0	18	15	3	0	93	1	3	—	2	1	—	0	11
1962 VIII	53	—	3	56	1	0	0	48	—	0	1	5	—	2	1	2	1	0	23	12	1	1	99	1	3	—	2	0	—	0	10
1962 IX	44	—	1	44	1	1	0	49	—	0	0	5	—	2	0	1	1	0	14	13	2	0	89	1	3	—	2	1	—	0	9
1962 X	63	—	3	66	2	3	1	66	—	0	3	6	—	3	1	1	1	0	14	13	2	1	116	2	3	—	3	1	—	0	8

*	1	2	3	4	5	6	7	8	9	10	11	12	13	14	15	16	17	18	19	20	21	22	23	24	25	26	27	28	29	30	31 (f)	32
---	---	---	---	---	---	---	---	---	---	----	----	----	----	----	----	----	----	----	----	----	----	----	----	----	----	----	----	----	----	----	-----------	----

Bezüge aus anderen Ländern der EGKS · Réceptions en provenance des autres pays de la CECA

Arrivi dagli altri paesi della CECA · Aanvoer uit andere landen der EGKS

1954	61	3	13	76	6	84	16	170	5	0	189	387	0	173	111	109	16	1	130	136	34	7	1 575	4	15	6	8	4	1 593	25	78	13
1955	71	4	20	95	17	115	8	267	3	1	196	634	—	234	205	171	22	2	213	245	36	10	2 379	7	37	16	13	11	2 420	39	92	14
1956	48	3	13	64	27	74	0	159	1	1	199	547	—	200	125	153	22	7	155	188	48	17	1 922	5	42	15	9	17	1 963	4	67	5
1957	44	—	3	47	2	81	0	191	11	1	204	393	—	205	114	147	26	6	125	203	66	20	1 795	14	27	13	16	25	1 848	4	58	5
1958	42	0	13	55	2	105	6	206	17	0	239	375	2	208	132	170	20	6	169	292	89	29	2 065	7	30	18	16	42	2 142	2	59	5
1959	81	7	25	113	34	178	17	201	10	0	299	449	1	194	175	211	12	9	241	614	90	49	2 784	8	28	19	21	43	2 867	4	32	16
1960	116	11	44	171	77	301	10	266	2	0	356	412	1	203	147	201	9	12	146	822	81	43	3 091	16	26	12	15	35	3 153	3	3	29
1961	94	14	52	160	25	224	9	163	2	1	351	402	1	189	138	217	8	11	150	708	82	43	2 725	13	46	15	22	50	2 812	6	2	33
1961 I	8	1	4	13	3	20	0	13	0	0	27	29	—	14	9	15	0	1	9	55	5	2	204	1	3	1	2	3	210	—	0	4
II	8	1	3	12	3	8	1	7	0	0	28	26	—	13	9	18	1	1	8	62	4	3	192	1	3	1	2	5	199	1	0	2
III	10	0	4	14	2	23	2	24	1	0	24	27	0	14	10	16	0	1	11	64	4	4	227	1	4	1	2	4	235	0	0	1
IV	6	0	5	12	3	23	2	21	0	—	27	28	0	14	11	20	1	1	13	66	6	4	240	1	4	2	3	5	250	1	0	2
V	10	2	4	15	5	20	1	20	0	0	31	45	—	17	16	18	0	1	11	57	7	5	253	1	7	2	2	5	262	1	0	3
VI	9	1	4	14	4	19	1	21	0	0	34	45	—	16	15	22	1	0	15	61	8	4	268	1	4	2	2	4	275	1	0	2
VII	7	2	4	13	3	23	1	15	0	0	32	35	—	17	15	22	1	1	15	54	8	4	246	2	5	1	2	4	253	0	0	2
VIII	9	2	5	15	0	17	1	9	0	0	32	33	—	20	13	20	1	1	13	57	8	3	229	1	3	1	1	3	235	1	0	2
IX	6	2	4	11	1	21	—	11	0	0	30	36	—	14	10	20	1	1	14	53	8	4	223	1	3	2	2	4	231	0	0	2
X	7	1	5	14	1	18	0	10	0	0	29	37	0	18	10	17	1	1	17	53	8	4	224	1	3	1	2	4	230	0	0	2
XI	8	1	5	14	1	21	0	6	0	0	27	32	0	16	10	17	1	1	13	62	8	4	219	1	4	1	1	3	225	0	0	2
XII	6	1	5	13	0	13	—	5	0	0	30	27	—	16	10	13	1	1	10	63	7	3	200	1	3	1	1	5	207	1	0	10
1962 I	8	1	5	14	0	20	—	3	0	0	39	28	0	16	10	17	1	2	10	59	6	4	213	1	3	1	2	4	220	0	0	1
II	7	1	3	12	0	11	0	4	0	0	29	29	—	12	9	15	1	1	13	72	8	4	209	1	2	1	2	4	215	—	0	3
III	8	2	3	12	1	10	0	4	0	0	43	37	—	18	13	16	1	1	17	77	8	5	251	2	3	1	2	4	258	0	0	2
IV	8	1	4	13	1	15	0	3	0	0	30	35	—	16	10	17	1	1	16	72	8	4	228	1	2	1	2	5	237	0	0	1
V	8	1	4	13	0	20	0	3	0	0	34	37	0	18	13	18	1	1	16	76	10	4	253	2	2	1	3	6	263	—	0	4
VI	19	1	4	25	1	13	1	5	0	0	33	41	0	15	10	19	2	1	22	76	11	5	254	2	3	2	3	5	263	0	0	2
VII	7	1	5	13	0	19	1	4	0	0	33	53	0	18	12	19	1	1	29	97	14	4	307	1	3	2	2	10	321	0	0	3
VIII	7	1	4	13	0	16	0	7	0	0	29	49	0	15	11	18	1	1	23	73	13	4	261	1	2	1	2	7	271	0	0	2
IX	6	1	4	11	0	12	0	3	0	0	32	41	0	14	10	19	1	1	22	67	9	4	238	1	2	1	2	8	249	—	0	2
X	7	2	4	12	0	25	3	4	0	0	39	43	0	14	12	20	1	1	24	79	10	5	281	1	2	2	3	8	293	1	0	2

* Siehe Überschriften der Spalten Seite 83 (Falblatt)

- (a) Einschl. Halbzeug aus Qualitätskohlenstoffstahl und legiertem Stahl
 (b) Nur Massenzahl
 (c) Einschl. Walzdraht aus Qualitätskohlenstoffstahl und legiertem Stahl
 (d) Einschl. Warmbreitband aus Qualitätskohlenstoffstahl und legiertem Stahl
 (e) Geschmiedete, kaltgezogene und kaltgewalzte Produkte (andere als Bleche und kaltgewalzte Banden zur Herstellung von Weißband) und oberflächenbearbeitete Produkte
 (f) S.I.T.C. 681-14; 681-15

* Voir les en-têtes des colonnes page 83 (dépliant)

- (a) Y compris demi-produits en aciers fins et alliés
 (b) Acier ordinaire seulement
 (c) Y compris fil machine en aciers fins et alliés
 (d) Y compris ébauches en rouleaux pour tôles en aciers fins et alliés
 (e) Produits forgés, laminés à froid (autres que les tôles ou le feuillard destiné à la fabrication du fer-blanc) ou ouvrés à la surface (y compris argentés, émaillés, etc.)
 (f) C.T.C.I. 681-14; 681-15.

* Vedere le intestazioni delle colonne a pagina 83 (pieghevole)

- (a) Compresi i semi-prodotti di acciai fini e legati
 (b) Solo acciaio comune
 (c) Compresa la vergella in matasse di acciai fini e legati
 (d) Compresi gli sbocchi in rotoli per lamiera di acciai fini e legati
 (e) Prodotti forgiati, stirati, laminati a freddo (differenti dalle lamiere o dai nastri stretti a caldo destinati alla fabbricazione della banda) o lavorati alla superficie (compresi argentati, smaltati, ecc.)
 (f) C.T.C.I. 681-14; 681-15

* Voor de tekst der kolommen zie men bladzijde 83 (vouwblad)

- (a) Met inbegrip van halffabrikaten van gelegeerd en ongelegeerd speciaalstaal
 (b) Alleen gewone staalsoorten
 (c) Met inbegrip van walsdraad van gelegeerd en ongelegeerd speciaalstaal
 (d) Met inbegrip van breedband van gelegeerd en ongelegeerd staal
 (e) Gesmede, koudgetrokken en koudgewalste producten (met uitzondering van plaatstaal en koudgewalst bandstaal voor de vervaardiging van blik) en producten met bewerkt oppervlak
 (f) S.I.T.C. 681-14; 681-15

⌘ Importations par produits en provenance des pays tiers et réceptions en provenance d'autres pays de la Communauté*

Importazioni per prodotti in provenienza dai paesi terzi e arrivi in provenienza da altri paesi della Comunità*

Einfuhr aus dritten Ländern nach Erzeugnissen und Bezüge der Länder der Gemeinschaft aus anderen Ländern der Gemeinschaft*

Invoer uit derde landen en aanvoer van de landen der Gemeenschap uit andere landen van de Gemeenschap per produkt*

FRANCE

Bis 5.7.1959 einsch. Saarland · Jusqu'au 5.7.1959 y compris Sarre · Fino al 5.7.1959 inclusa la Sarre · Tot 5.7.1959 incl. Saarland

1000 t

*	1	2	3	4	5	6	7	8	9	10	11	12	13	14	15	16	17	18	19	20	21	22	23	24	25	26	27	28 (f)	29	30	31 (g)	32
Einfuhr aus dritten Ländern · Importations en provenance des pays tiers · Importazioni provenienti dai paesi terzi · Invoer uit derde landen																																
1954	6	—	—	6	0	0	0	6	0	—	0	6	—	0	0	0	0	4	4	9	0	0	31	5	6	5	2	6	42	—	0	3
1955	9	0	—	9	0	—	—	7	0	0	0	9	—	0	0	1	0	4	9	3	0	0	34	6	9	7	3	6	50	0	0	14
1956	24	—	—	24	4	1	—	0	0	0	0	11	0	0	1	1	0	0	15	3	0	0	38	7	6	6	2	8	55	6	1	14
1957	58	—	0	58	0	1	0	0	1	—	0	12	0	0	1	1	2	0	34	1	0	0	54	6	7	6	2	9	72	2	2	17
1958	22	—	—	22	1	1	14	—	0	—	0	12	—	0	0	1	0	0	9	1	0	0	39	7	7	6	3	10	58	—	2	11
1959	14	—	0	14	0	0	7	2	0	0	0	8	—	0	2	1	1	0	1	1	0	0	23	5	5	5	2	7	37	0	2	10
1960	26	—	0	26	3	0	81	9	—	—	0	9	—	0	1	0	2	2	1	7	4	0	119	5	6	6	3	11	140	0	1	24
1961	35	—	—	35	1	0	154	32	0	—	0	11	—	0	1	0	2	1	9	1	0	0	213	6	8	9	4	11	238	4	1	22
1961	I	1	—	1	—	—	19	0	—	—	—	1	—	0	0	0	0	0	0	0	0	0	21	1	0	0	0	1	23	0	0	2
	II	1	—	1	0	—	9	2	—	—	—	0	—	0	0	0	0	0	0	0	0	11	0	1	0	0	1	13	0	0	2	
	III	8	—	8	0	—	20	2	—	—	0	1	—	0	0	0	—	0	0	0	0	24	0	1	1	0	2	26	0	0	2	
	IV	2	—	2	0	—	24	2	—	—	—	1	—	0	0	0	0	0	0	0	—	0	27	1	0	1	0	1	29	—	0	2
	V	1	—	1	0	—	6	2	—	—	0	1	—	0	0	0	1	0	0	0	—	0	10	0	1	1	0	1	13	—	0	2
	VI	5	—	5	0	—	14	2	—	—	—	1	—	0	0	0	0	0	0	0	0	19	1	1	1	0	1	21	—	0	3	
	VII	6	—	6	0	0	23	0	—	—	—	1	—	0	0	0	0	0	1	0	0	25	0	1	1	0	1	27	1	0	1	
	VIII	2	—	2	0	—	16	1	—	—	—	1	—	0	0	0	—	0	1	0	—	19	0	0	0	0	0	20	—	0	1	
	IX	2	—	2	0	—	8	3	—	—	0	1	—	0	0	0	—	0	1	0	—	13	0	1	1	0	1	15	—	0	1	
	X	3	—	3	0	—	9	1	—	—	—	1	—	0	0	0	0	0	0	0	—	11	1	1	1	0	1	14	2	0	1	
	XI	2	—	2	0	0	5	1	—	—	—	1	—	0	0	0	1	—	5	0	0	13	0	1	1	1	1	15	—	0	1	
	XII	2	—	2	0	—	—	2	0	—	—	1	—	0	0	0	0	—	0	0	0	4	1	1	1	0	1	7	0	0	2	
1962	I	4	—	4	0	1	—	3	—	—	—	1	—	0	0	0	1	0	1	0	0	7	0	1	1	0	2	11	—	0	2	
	II	0	—	0	0	—	1	2	—	—	0	1	—	0	0	0	0	0	2	0	0	6	1	1	1	0	0	8	—	0	2	
	III	4	—	4	0	0	1	3	—	—	—	2	—	0	0	0	1	0	10	0	0	17	1	1	1	0	0	18	—	0	1	
	IV	1	—	1	0	—	0	4	—	—	—	1	—	0	1	0	0	0	7	0	1	14	1	1	1	0	0	16	—	0	1	
	V	3	—	3	0	—	0	7	—	—	—	1	—	0	1	0	0	0	3	0	1	14	1	1	1	0	0	16	—	0	2	
	VI	3	—	3	0	0	2	6	—	—	0	1	—	0	0	0	0	0	2	0	1	14	0	1	1	0	0	15	—	0	1	
	VII	3	—	3	0	0	0	6	—	0	0	0	—	0	0	0	0	0	3	0	1	12	0	1	1	0	0	13	0	0	1	
	VIII	1	—	1	0	1	5	13	0	—	—	1	—	0	0	0	—	0	1	1	1	23	1	0	1	0	0	24	1	0	1	
	IX	3	—	3	0	—	8	8	—	0	—	2	—	0	0	0	0	0	2	0	1	22	1	1	2	0	0	23	1	0	1	
	X	3	—	3	0	0	0	4	—	—	0	1	—	0	0	0	0	0	3	0	1	11	1	1	1	0	0	13	—	0	1	

*	1	2	3	4	5	6	7	8	9	10	11	12	13	14	15	16	17	18	19	20	21	22	23	24	25	26	27	28	29	30	31	32
																													(f)		(g)	

Bezüge aus anderen Ländern der EGKS · Réceptions en provenance des autres pays de la CECA ·

Arrivi dagli altri paesi della CECA · Aanvoer uit andere landen der EGKS

1954	87	16	2	105	10	100	24	15	1	0	22	23	0	11	6	74	1	2	27	36	18	1	370	2	2	3	1	1	375	—	0	0	
1955	120	17	6	143	10	86	72	71	2	0	24	49	0	24	13	103	1	6	105	53	28	2	651	5	10	2	1	3	657	0	0	0	
1956	97	17	1	115	32	68	48	72	2	0	24	71	0	39	16	124	5	10	127	100	33	9	781	7	22	4	2	3	789	0	1	0	
1957	148	27	0	175	59	83	46	115	2	1	15	121	0	56	32	144	5	13	190	124	40	15	1 062	11	43	3	2	5	1 072	0	1	0	
1958	128	17	3	149	45	155	92	133	1	1	14	125	0	65	38	122	9	14	142	148	46	12	1 160	11	50	2	1	7	1 170	—	2	0	
1959	100	11	5	116	46	145	168	138	10	1	33	175	0	67	50	120	13	9	177	201	61	14	1 429	11	67	18	11	37	1 496	0	2	0	
1960	126	7	6	140	107	223	344	304	9	1	62	387	0	165	140	195	46	8	379	318	72	14	2 774	17	115	40	24	70	2 908	1	3	0	
1961	145	2	7	154	98	199	338	215	7	0	68	401	1	247	145	171	47	10	502	217	64	23	2 755	18	115	42	28	73	2 898	1	3	1	
1961	I	13	—	1	14	3	7	20	10	0	—	4	31	—	13	8	10	4	1	30	11	2	0	154	2	8	2	2	3	161	0	0	0
	II	9	0	0	10	9	24	28	20	1	0	6	42	0	15	13	14	4	1	42	20	6	1	246	2	13	4	2	5	258	—	0	0
	III	19	0	1	20	10	22	34	34	1	0	8	46	—	21	17	23	4	1	53	29	7	3	314	2	11	5	3	7	330	0	0	0
	IV	22	0	1	22	11	19	37	28	0	0	5	34	—	17	11	13	4	1	37	21	6	2	245	2	9	3	2	5	256	0	0	0
	V	18	1	0	19	10	20	32	20	1	0	7	31	0	18	10	16	3	1	37	21	5	3	232	1	10	3	2	5	244	—	0	0
	VI	14	0	1	16	7	16	37	23	1	0	7	34	0	20	13	15	4	1	56	22	7	2	264	2	11	4	2	6	276	—	0	0
	VII	11	0	1	12	7	16	29	20	1	0	5	29	0	18	8	15	4	1	40	18	6	2	219	2	9	4	2	7	232	0	0	0
	VIII	7	0	1	7	11	20	43	6	0	0	4	25	0	21	11	10	4	0	39	14	5	1	215	1	5	2	2	7	225	—	0	0
	IX	6	0	0	6	9	14	29	15	1	0	6	34	—	22	12	14	5	1	45	18	6	2	233	1	12	4	3	5	245	—	0	0
	X	9	0	0	9	9	18	24	13	1	0	5	32	—	25	16	16	4	1	41	14	5	2	225	2	9	3	3	6	238	—	0	0
	XI	9	0	1	11	5	12	27	13	1	0	5	31	—	27	14	12	3	1	39	14	5	2	210	2	8	3	3	6	223	—	0	0
	XII	7	0	0	8	10	11	21	13	0	0	6	31	0	30	12	13	3	1	43	16	5	2	218	1	10	4	3	9	233	1	0	0
1962	I	10	0	1	11	17	15	25	14	0	0	5	32	0	32	16	14	4	2	47	24	7	3	257	2	10	4	3	12	276	1	0	0
	II	10	0	1	10	11	16	26	16	—	—	5	28	0	28	16	14	4	1	49	24	7	2	249	2	10	4	3	0	255	—	0	0
	III	15	0	1	17	13	13	26	20	1	0	6	43	—	36	21	15	5	1	47	29	8	4	288	2	14	4	3	0	296	1	0	0
	IV	11	0	1	12	9	17	25	16	0	0	3	29	0	28	14	10	3	1	34	27	7	3	226	0	10	3	3	0	232	1	0	0
	V	10	0	1	11	13	16	22	18	0	0	5	33	—	18	15	16	3	1	33	30	9	3	237	2	10	4	3	0	245	—	0	0
	VI	8	0	1	9	15	20	27	23	0	0	5	30	—	22	14	14	5	1	28	27	7	3	242	1	12	3	3	0	249	0	0	0
	VII	8	0	0	8	10	17	24	14	1	0	6	41	0	22	14	18	3	1	31	29	8	2	242	1	10	4	3	0	250	—	0	0
	VIII	8	0	0	8	17	9	25	14	0	0	3	25	0	17	12	13	3	0	30	19	5	2	194	1	8	3	2	0	199	0	0	0
	IX	10	0	1	11	10	13	26	18	0	0	7	40	0	20	16	15	7	1	32	24	7	2	237	1	15	4	3	0	244	0	0	0
	X	16	0	1	17	9	22	25	21	0	0	6	39	—	21	15	18	5	1	36	25	5	3	252	1	12	5	3	0	260	0	0	0

* Siehe Überschriften der Spalten Seite 83 (Faltblatt)

- (a) Einschl. Halbzeug aus Qualitätskohlenstoffstahl und legiertem Stahl
 (b) Nur Massentahl
 (c) Einschl. Walzdraht aus Qualitätskohlenstoffstahl und legiertem Stahl
 (d) Einschl. Warmbreitband aus Qualitätskohlenstoffstahl und legiertem Stahl
 (e) Geschmiedete, kaltgezogene und kaltgewalzte Produkte (andere als Bleche und kaltgewalzte Banden zur Herstellung von Weißband) und oberflächenbearbeitete Produkte
 (f) Vorläufige Zahlen
 (g) S.I.T.C. 681-14; 681-15

* Voir les en-têtes des colonnes page 83 (dépliant)

- (a) Y compris demi-produits en aciers fins et alliés
 (b) Acier ordinaire seulement
 (c) Y compris fil machine en aciers fins et alliés
 (d) Y compris ébauches en rouleaux pour tôles en aciers fins et alliés
 (e) Produits forgés, laminés à froid (autres que les tôles ou le feuillard destiné à la fabrication du fer-blanc) ou ouvrés à la surface (y compris argentés, émaillés, etc.)
 (f) Chiffres provisoires
 (g) C.T.C.I. 681-14; 681-15

* Vedere le intestazioni delle colonne a pagina 83 (pieghevole)

- (a) Compresi i semi-prodotti di acciai fini e legati
 (b) Solo acciaio comune
 (c) Compresa la vergella in matasse di acciai fini e legati
 (d) Compresi gli sbozzi in rotoli per lamiera di acciai fini e legati
 (e) Prodotti forgiati, stirati, laminati a freddo (differenti dalle lamiere o dai nastri stretti a caldo destinati alla fabbricazione della banda) o lavorati alla superficie (compresi argentati, smaltati, ecc.)
 (f) Cifre provvisorie
 (g) C.T.C.I. 681-14; 681-15

* Voor de tekst der kolommen zie men bladzijde 83 (vouwblad)

- (a) Met inbegrip van halfabrikaten van gelegeerd en ongelegeerd speciaalstaal
 (b) Alleen gewone staalsoorten
 (c) Met inbegrip van walsdraad van gelegeerd en ongelegeerd speciaalstaal
 (d) Met inbegrip van breedband van gelegeerd en ongelegeerd staal
 (e) Gesmede, koudgetrokken en koudgewalste produkten (met uitzondering van plaatstaal en koudgewalst bandstaal voor de vervaardiging van blik) en produkten met bewerkte oppervlak
 (f) Voorlopige cijfers
 (g) S.I.T.C. 681-14; 681-15

8 Importations par produits en provenance des pays tiers et réceptions en provenance d'autres pays de la Communauté*

Importazioni per prodotti in provenienza dai paesi terzi e arrivi in provenienza da altri paesi della Comunità*

Einfuhr aus dritten Ländern nach Erzeugnissen und Bezüge der Länder der Gemeinschaft aus anderen Ländern der Gemeinschaft*

Invoer uit derde landen en aanvoer van de landen der Gemeenschap uit andere landen van de Gemeenschap per produkt*

89

ITALIA

1000 t

*	1	2	3	4	5	6	7	8	9	10	11	12	13	14	15	16	17	18	19	20	21	22	23	24	25	26	27	28	29	30	31 (f)	32
---	---	---	---	---	---	---	---	---	---	----	----	----	----	----	----	----	----	----	----	----	----	----	----	----	----	----	----	----	----	----	-----------	----

Einfuhr aus dritten Ländern · Importations en provenance des pays tiers · Importazioni provenienti dai paesi terzi · Invoer uit derde landen

1954	129	1	0	130	26	28	0	63	0	0	15	8	0	0	1	5	1	9	19	42	55	1	275	6	5	13	6	3	297	0	2	2
1955	263	4	1	268	37	25	0	70	0	—	9	11	0	1	2	3	2	5	24	25	64	1	279	18	9	11	6	2	298	—	2	1
1956	243	3	4	250	43	48	—	87	5	0	7	10	0	1	2	2	3	10	12	18	35	1	282	7	9	9	5	2	299	0	1	4
1957	265	2	5	272	97	29	—	113	0	0	6	16	0	0	1	2	2	1	10	25	31	6	340	7	11	9	5	3	357	1	2	6
1958	254	4	10	268	66	18	0	136	1	0	7	16	0	3	1	1	1	0	7	12	36	3	309	7	9	8	5	3	326	2	2	7
1959	332	2	11	345	81	16	0	115	2	0	7	18	0	3	1	1	1	1	7	17	39	2	310	6	11	9	6	5	330	0	2	9
1960	478	4	13	495	209	155	40	160	5	0	5	24	—	2	3	1	3	4	7	45	48	3	715	5	18	13	6	8	742	7	3	12
1961	492	7	14	513	58	264	92	174	2	0	6	30	—	12	6	1	3	6	51	19	57	7	787	7	25	19	7	17	828	15	1	11
1961 I	45	1	1	46	2	20	24	15	0	—	0	1	—	0	0	0	0	0	1	2	5	1	72	1	2	1	1	1	75	1	—	1
1961 II	32	0	1	33	2	26	11	8	0	—	0	2	—	0	0	0	0	0	1	1	5	0	58	1	2	1	1	1	61	0	0	1
1961 III	33	0	1	35	6	23	11	21	0	0	1	3	—	0	1	0	0	0	1	1	8	0	76	1	2	2	0	2	79	—	—	1
1961 IV	22	1	1	24	3	32	0	4	0	—	0	3	—	0	1	0	0	0	1	1	4	0	51	1	2	1	1	1	54	1	0	1
1961 V	53	1	1	55	7	29	13	17	0	—	1	3	—	1	1	0	0	1	3	2	9	0	89	0	3	2	1	2	94	1	0	1
1961 VI	30	0	1	31	2	26	13	17	—	—	1	3	—	1	0	0	0	1	2	1	6	1	73	0	2	2	1	1	76	—	0	1
1961 VII	51	1	2	54	6	17	1	14	0	—	1	3	—	2	0	0	0	1	4	1	6	1	57	1	2	2	1	1	60	—	0	1
1961 VIII	60	1	1	62	5	9	6	17	1	—	0	3	—	1	0	0	0	0	1	1	4	0	49	0	2	1	0	1	52	—	0	0
1961 IX	41	0	1	42	5	31	7	8	0	—	1	2	—	0	1	0	0	0	3	2	3	0	64	0	2	2	1	1	67	1	0	1
1961 X	48	—	1	49	5	7	1	13	0	—	0	2	—	2	0	0	0	0	6	2	3	0	43	1	2	2	0	1	47	3	0	1
1961 XI	42	1	2	45	9	33	5	14	1	0	1	3	—	2	0	0	0	0	11	1	2	0	82	1	2	2	0	1	85	7	—	0
1961 XII	35	1	1	38	5	8	1	25	—	—	0	2	—	2	1	0	0	1	18	4	3	3	72	0	2	1	1	2	76	0	—	1
1962 I	15	2	1	18	2	10	6	16	—	—	0	3	—	3	0	0	0	0	16	1	3	2	64	1	2	2	1	1	68	2	0	1
1962 II	62	2	1	65	2	3	1	8	0	0	1	2	—	1	0	0	0	1	13	2	3	1	38	1	3	1	1	1	40	2	0	1
1962 III	27	0	1	29	2	4	0	13	0	—	1	3	—	1	0	0	0	0	13	2	5	1	47	1	2	3	1	3	54	3	0	1
1962 IV	45	1	1	47	0	7	1	21	—	—	1	3	—	1	0	0	0	0	10	7	4	2	57	1	2	2	1	2	61	4	0	1
1962 V	50	1	2	52	9	9	0	11	0	—	3	5	—	1	0	0	0	1	17	4	5	1	66	1	2	1	1	2	71	—	0	1
1962 VI	26	0	1	28	8	6	1	26	0	—	2	3	—	1	0	0	0	1	12	5	5	1	69	0	2	1	1	2	73	1	0	2
1962 VII	53	1	1	55	4	4	—	19	0	—	3	3	—	1	1	0	0	1	13	13	4	3	70	1	3	1	1	1	72	1	0	2
1962 VIII	25	0	1	26	4	17	2	27	—	—	4	2	—	2	1	0	0	0	10	1	3	1	74	0	2	1	0	2	77	2	0	1
1962 IX	24	0	1	25	12	6	—	32	—	0	4	3	—	2	2	0	0	0	14	4	3	2	84	1	2	1	1	1	87	6	0	1

*	1	2	3	4	5	6	7	8	9	10	11	12	13	14	15	16	17	18	19	20	21	22	23	24	25	26	27	28	29	30	31 (f)	32
---	---	---	---	---	---	---	---	---	---	----	----	----	----	----	----	----	----	----	----	----	----	----	----	----	----	----	----	----	----	----	-----------	----

Bezüge aus anderen Ländern der EGKS · Réceptions en provenance des autres pays de la CECA ·

Arrivi dagli altri paesi della CECA · Aanvoer uit andere landen der EGKS

1954	97	0	0	97	4	90	23	14	6	5	9	41	1	7	33	15	3	3	22	65	29	1	371	6	6	11	4	2	387	5	10	3	
1955	84	0	0	85	4	69	20	1	5	4	4	19	2	6	19	10	2	5	19	50	22	1	260	6	7	11	3	2	277	11	16	3	
1956	101	1	1	103	7	42	9	8	10	1	2	18	1	10	13	27	1	8	18	62	21	1	259	5	17	8	3	2	273	9	14	4	
1957	124	1	1	125	25	46	6	34	10	2	3	27	1	14	27	40	1	14	24	73	3	12	363	4	22	9	3	6	380	12	16	5	
1958	55	0	7	62	5	70	8	32	8	1	12	32	1	34	26	41	3	17	47	93	25	3	458	3	19	21	2	5	486	36	15	5	
1959	44	0	7	51	9	86	9	164	9	0	19	50	1	25	16	48	21	20	65	120	30	5	696	4	37	8	3	7	713	63	16	6	
1960	199	3	15	218	18	191	15	185	10	0	17	68	2	53	22	66	9	32	105	214	30	36	1 073	6	48	16	4	10	1 103	138	17	10	
1961	392	6	16	413	36	305	19	215	6	1	36	115	2	98	65	91	18	42	154	233	47	46	1 530	15	77	17	4	15	1 566	156	22	11	
1961	I	44	1	2	46	3	23	2	19	0	0	4	9	0	8	4	7	1	3	13	23	2	3	123	1	5	1	0	1	125	10	1	1
	II	26	0	1	27	2	22	1	12	0	—	2	7	0	6	4	8	3	2	8	16	5	3	103	1	7	1	0	1	106	8	2	1
	III	23	1	0	24	6	26	1	19	1	0	2	10	0	9	7	7	1	3	10	20	5	3	130	1	5	2	0	1	133	19	1	1
	IV	30	1	2	33	5	31	1	20	0	—	2	10	0	7	6	6	1	3	9	20	4	3	129	1	5	1	0	1	131	16	1	1
	V	41	0	1	42	3	29	1	16	1	0	4	10	0	9	7	7	1	3	11	19	4	4	129	1	6	1	0	2	132	16	2	1
	VI	24	0	1	25	1	29	2	26	2	0	2	10	0	7	5	7	1	4	9	18	4	5	132	1	6	1	1	1	134	13	3	1
	VII	35	0	2	37	2	25	2	15	0	0	3	10	0	5	6	7	0	4	10	26	5	4	124	2	7	1	0	2	128	7	2	1
	VIII	23	1	3	27	3	27	2	21	0	—	2	8	0	9	6	5	1	3	13	18	4	4	127	1	6	1	1	1	130	13	2	1
	IX	37	0	1	38	5	21	3	18	0	0	3	11	0	10	4	9	1	4	12	16	4	5	127	1	7	1	0	1	129	14	2	1
	X	19	—	1	19	2	23	2	17	1	0	4	10	0	10	6	11	2	3	16	19	3	5	133	2	8	2	0	1	137	14	2	0
	XI	44	1	0	45	4	28	1	17	1	0	5	11	0	7	6	6	4	7	22	21	5	4	148	1	9	2	0	1	151	14	4	1
	XII	45	—	2	48	1	21	1	14	0	—	3	9	0	11	5	10	1	4	21	18	4	4	127	1	5	2	0	1	130	16	2	2
1962	I	17	3	2	21	1	19	1	24	0	—	3	9	0	19	8	9	2	4	13	18	3	3	136	2	3	3	0	1	140	9	2	0
	II	56	0	2	57	1	17	1	17	0	0	4	9	0	15	7	6	8	4	20	19	7	3	137	2	12	3	0	2	142	14	2	0
	III	48	0	5	53	1	24	1	13	0	0	3	10	0	12	9	11	2	5	46	23	5	4	169	1	5	2	1	2	173	15	2	2
	IV	21	1	1	23	3	13	1	25	0	—	4	8	0	12	6	11	2	5	20	22	5	4	141	1	5	2	0	2	145	11	2	1
	V	43	1	2	46	1	14	1	20	1	0	4	8	0	12	5	7	3	4	39	21	6	4	149	2	4	2	0	2	153	9	2	1
	VI	21	0	1	23	1	14	2	20	0	0	5	9	0	10	5	10	1	3	37	21	4	6	149	1	4	1	0	1	151	11	2	1
	VII	40	0	3	43	1	18	1	25	2	—	5	9	0	10	6	9	2	4	41	37	6	6	184	1	6	2	0	1	188	11	2	1
	VIII	30	0	4	34	1	17	1	22	0	0	5	8	0	17	7	9	2	2	37	23	5	4	159	1	4	1	0	1	162	11	1	1
	IX	20	—	2	22	2	20	1	28	1	0	6	9	0	16	6	11	2	3	30	31	4	6	175	1	6	2	0	3	181	9	1	0

* Siehe Überschriften der Spalten Seite 83 (Faltblatt)

- (a) Einschl. Halbzeug aus Qualitätskohlenstoffstahl und legiertem Stahl
 (b) Nur Massenzahl
 (c) Einschl. Walzdraht aus Qualitätskohlenstoffstahl und legiertem Stahl
 (d) Einschl. Warmbreitband aus Qualitätskohlenstoffstahl und legiertem Stahl
 (e) Geschmiedete, kaltgezogene und kaltgewalzte Produkte (andere als Bleche und kaltgewalzte Bandisen zur Herstellung von Weißband) und oberflächenbearbeitete Produkte
 (f) S.I.T.C. 681-14; 681-15

* Voir les en-têtes des colonnes page 83 (dépliant)

- (a) Y compris demi-produits en aciers fins et alliés
 (b) Acier ordinaire seulement
 (c) Y compris fil machine en aciers fins et alliés
 (d) Y compris ébauches en rouleaux pour tôles en aciers fins et alliés
 (e) Produits forgés, laminés à froid (autres que les tôles ou le feuillard destiné à la fabrication du fer-blanc) ou ouvrés à la surface (y compris argentés, émaillés, etc.)
 (f) C.T.C.I. 681-14; 681-15

* Vedere le intestazioni delle colonne a pagina 83 (pieghevole)

- (a) Compresi i semi-prodotti di acciai fini e legati
 (b) Solo acciaio comune
 (c) Compresa la vergella in matasse di acciai fini e legati
 (d) Compresi gli sbocchi in rotoli per lamiere di acciai fini e legati
 (e) Prodotti forgiati, stirati, laminati a freddo (differenti dalle lamiere o dai nastri stretti a caldo destinati alla fabbricazione della banda) o lavorati alla superficie (compresi argentati, smaltati, ecc.)
 (f) C.T.C.I. 681-14; 681-15

* Voor de tekst der kolommen zie men bladzijde 83 (vouwblad)

- (a) Met inbegrip van halffabrikaten van gelegeerd en ongelegeerd speciaalstaal
 (b) Alleen gewone staalsoorten
 (c) Met inbegrip van walsdraad van gelegeerd en ongelegeerd speciaalstaal
 (d) Met inbegrip van breedband van gelegeerd en ongelegeerd staal
 (e) Gesmede, koudgetrokken en koudgewalste producten (met uitzondering van plaatstaal en koudgewalst bandstaal voor de vervaardiging van blik) en producten met bewerkt oppervlak
 (f) S.I.T.C. 681-14; 681-15

Importations par produits en provenance des pays tiers et réceptions en provenance d'autres pays de la Communauté*

Importazioni per prodotti in provenienza dai paesi terzi e arrivi in provenienza da altri paesi della Comunità*

Einfuhr aus dritten Ländern nach Erzeugnissen und Bezüge der Länder der Gemeinschaft aus anderen Ländern der Gemeinschaft*

Invoer uit derde landen en aanvoer van de landen der Gemeenschap uit andere landen van de Gemeenschap per produkt*

NEDERLAND

1000 t

*	1	2	3	4	5	6	7	8	9	10	11	12	13	14	15	16	17	18	19	20	21	22	23	24	25	26	27	28	29	30	31 (f)	32
---	---	---	---	---	---	---	---	---	---	----	----	----	----	----	----	----	----	----	----	----	----	----	----	----	----	----	----	----	----	----	-----------	----

Einfuhr aus dritten Ländern · Importations en provenance des pays tiers · Importazioni provenienti dai paesi terzi · Invoer uit derde landen

1954	7	3	3	13	0	—	—	—	0	—	—	6	0	2	18	0	1	2	16	12	73	1	132	0	7	6	2	32	172	—	2	2
1955	6	1	2	8	1	1	115	—	12	0	0	13	0	2	19	0	2	3	24	15	67	2	276	0	9	11	2	36	325	0	11	2
1956	20	1	2	23	0	0	46	—	0	—	0	11	0	4	17	0	3	2	13	8	61	2	168	0	8	27	2	37	234	—	15	3
1957	19	1	3	22	0	—	—	—	0	—	1	11	—	6	20	0	3	2	12	9	66	4	135	0	7	29	2	33	199	0	13	4
1958	13	0	5	18	0	0	40	—	0	—	0	9	0	1	17	0	2	1	8	5	54	2	141	1	3	21	2	26	190	0	13	3
1959	15	1	3	20	0	—	7	—	0	—	0	10	0	3	12	0	1	2	10	6	56	2	109	1	5	20	3	41	172	1	8	4
1960	14	5	6	24	—	—	55	0	0	0	0	14	—	5	13	3	3	2	12	6	64	2	180	1	7	22	4	52	258	0	3	5
1961	11	1	5	17	0	3	86	—	0	0	0	18	0	7	25	4	2	2	12	26	23	2	212	1	8	16	5	43	276	0	2	6
1961	I	1	—	0	2	—	18	—	0	0	0	2	—	1	1	0	0	0	0	0	5	0	28	0	1	1	0	4	33	0	0	0
	II	1	—	0	2	—	6	—	0	0	0	1	—	1	2	0	0	0	0	0	3	0	14	0	1	1	0	3	19	—	0	1
	III	1	—	1	2	—	9	—	—	—	0	1	—	1	4	0	0	0	1	3	2	0	24	0	1	1	0	5	30	—	0	0
	IV	1	—	0	1	—	6	—	0	—	0	1	—	1	2	0	0	0	0	6	3	0	20	0	1	1	0	2	24	—	0	0
	V	1	—	1	1	—	0	—	—	—	0	2	0	0	3	0	0	0	0	7	3	0	16	0	1	1	0	3	21	—	0	1
	VI	1	—	1	2	—	2	—	—	—	0	2	0	1	3	0	0	0	1	4	1	0	15	0	1	1	0	3	21	—	0	0
	VII	0	—	1	1	—	—	0	—	—	0	2	—	1	2	0	0	0	2	1	1	0	9	0	1	1	0	3	14	—	0	0
	VIII	1	0	0	2	—	9	—	—	0	0	2	0	0	1	1	0	0	3	0	2	0	19	0	1	1	0	2	22	0	0	1
	IX	1	—	1	2	—	9	—	—	—	—	2	—	1	1	1	0	0	1	1	1	0	16	0	1	2	0	3	22	0	0	1
	X	0	—	0	0	—	9	—	—	—	0	1	0	0	1	1	0	0	2	1	1	0	18	0	1	2	0	3	23	—	0	0
	XI	1	—	1	1	—	9	—	—	—	—	2	—	0	2	0	1	0	1	1	2	0	19	0	1	2	0	5	25	—	0	1
	XII	1	0	0	2	—	9	—	—	—	—	1	—	1	2	1	0	0	0	1	1	0	16	0	1	1	0	6	23	—	0	1
1962	I	2	—	0	2	—	2	3	—	—	0	1	—	1	2	1	0	0	2	1	1	0	15	0	1	2	0	4	21	0	0	1
	II	1	0	1	2	—	5	—	—	0	0	1	—	0	2	0	0	0	1	1	2	0	11	0	1	1	0	3	16	—	0	0
	III	0	0	1	1	—	1	—	—	—	0	2	—	1	1	0	—	0	1	1	1	0	9	0	1	1	0	3	14	—	0	1
	IV	1	0	0	2	—	2	—	—	—	—	2	—	0	1	0	0	0	2	1	2	0	11	0	1	1	0	2	14	—	0	1
	V	1	—	0	1	—	0	—	0	—	0	2	—	1	2	0	0	0	3	1	4	0	14	0	1	1	0	3	19	—	0	1
	VI	1	0	0	1	—	—	—	—	—	0	1	—	1	2	0	0	—	2	1	2	0	10	0	1	1	0	3	15	—	0	1
	VII	0	0	1	1	—	3	1	—	—	0	2	—	1	1	0	0	0	3	1	2	0	14	0	1	2	0	2	18	0	0	0
	VIII	1	0	0	1	—	1	1	—	—	0	2	—	1	1	0	0	0	1	2	1	0	11	0	0	2	0	3	17	0	0	1
	IX	1	—	1	2	—	2	—	0	—	—	2	—	1	1	1	0	0	2	1	2	0	13	0	0	1	0	3	17	—	0	0
	X	1	0	0	1	—	2	2	—	—	1	2	—	0	1	1	0	0	2	1	2	0	14	0	1	2	0	4	20	—	0	1

*	1	2	3	4	5	6	7	8	9	10	11	12	13	14	15	16	17	18	19	20	21	22	23	24	25	26	27	28	29	30	31 (f)	32
---	---	---	---	---	---	---	---	---	---	----	----	----	----	----	----	----	----	----	----	----	----	----	----	----	----	----	----	----	----	----	-----------	----

Bezüge aus anderen Ländern der EGKS · Réceptions en provenance des autres pays de la CECA

Arrivi dagli altri paesi della CECA · Aanvoer uit andere landen der EGKS

1954	7	0	2	10	42	58	1	1	47	6	80	317	28	109	88	73	8	6	129	77	8	16	1 093	1	7	51	38	75	1 257	19	14	1	
1955	5	0	4	9	43	2	85	8	42	7	85	381	27	119	109	80	9	9	159	72	8	19	1 262	0	13	52	38	88	1 440	20	36	2	
1956	3	1	4	8	69	4	0	—	39	11	77	394	20	144	123	88	14	9	177	62	12	18	1 261	1	15	72	49	113	1 495	16	41	2	
1957	3	1	6	10	129	3	45	0	44	10	93	459	35	147	123	93	16	9	249	53	12	21	1 542	1	15	60	43	126	1 771	11	38	1	
1958	1	0	3	4	58	2	42	0	33	5	98	269	27	84	77	65	13	7	241	46	11	21	1 099	1	11	47	37	105	1 288	12	25	2	
1959	3	0	4	7	62	4	20	1	42	7	104	435	37	120	107	89	7	8	143	150	16	24	1 375	2	14	59	46	118	1 599	13	29	2	
1960	9	1	5	15	84	19	11	2	43	9	110	484	37	177	124	98	11	9	199	183	18	20	1 637	2	17	70	45	133	1 884	8	24	3	
1961	3	0	7	10	19	8	0	1	49	9	116	460	44	158	156	103	13	9	190	147	23	20	1 526	2	19	80	45	125	1 776	6	16	3	
1961	I	0	—	1	7	1	—	0	3	1	8	43	3	11	12	5	1	1	14	14	1	2	127	0	2	6	4	9	146	0	2	0	
	II	1	—	0	1	4	1	0	0	4	1	7	40	4	16	12	8	1	1	12	12	3	2	128	0	2	6	4	12	151	1	2	0
	III	0	0	1	2	1	1	—	0	6	1	11	49	4	18	15	11	2	1	17	12	2	2	153	0	2	8	5	12	177	1	1	0
	IV	0	0	0	0	1	2	0	0	6	1	10	38	3	15	12	10	1	1	18	11	2	2	132	0	2	6	4	10	153	0	2	0
	V	0	0	0	0	1	0	0	0	7	1	11	36	3	10	11	8	1	0	18	15	2	2	126	0	2	7	4	11	148	0	2	0
	VI	0	0	1	2	1	1	0	0	7	1	11	42	2	12	15	7	1	1	21	15	3	2	140	0	2	8	4	14	165	0	2	0
	VII	0	0	1	1	1	1	0	0	9	1	8	42	4	13	13	9	1	1	16	12	1	2	132	0	1	7	4	12	156	0	1	0
	VIII	0	0	1	1	1	0	0	0	3	1	8	39	6	12	12	11	2	1	17	15	1	1	131	0	1	6	3	9	150	0	2	0
	IX	0	0	0	0	1	0	0	0	2	1	9	36	3	13	13	10	1	1	15	14	1	2	123	0	1	6	3	9	142	1	1	0
	X	0	0	1	1	1	0	—	0	1	1	10	39	3	13	13	6	1	1	15	11	2	2	118	0	2	6	4	10	138	1	1	0
	XI	0	0	0	0	1	0	—	—	1	0	11	29	4	15	14	6	1	1	13	11	2	2	110	0	2	6	3	9	129	0	1	0
	XII	0	0	1	1	1	0	—	—	1	0	10	29	4	11	14	11	0	1	13	5	2	1	105	0	1	6	3	8	122	0	1	0
1962	I	0	—	0	0	1	0	—	0	4	0	11	30	5	15	14	7	1	1	15	7	2	2	118	0	1	6	3	9	136	0	1	0
	II	0	0	0	0	1	0	0	0	5	1	7	30	4	15	13	9	1	1	14	6	2	2	112	0	1	6	3	9	130	0	1	1
	III	0	0	1	1	1	0	0	—	8	1	6	31	6	13	18	8	1	1	17	8	3	2	123	0	2	7	4	15	149	1	1	0
	IV	0	—	0	0	1	0	—	0	7	1	8	30	3	10	13	8	1	1	16	6	3	1	108	0	1	5	3	13	128	1	1	0
	V	0	0	0	1	2	1	0	0	7	1	10	37	5	13	16	11	1	1	13	6	3	2	128	0	1	5	4	14	151	1	2	0
	VI	0	0	0	0	1	0	0	0	6	1	9	37	3	14	15	8	1	1	17	7	4	2	128	0	1	5	4	9	147	0	2	0
	VII	0	—	0	0	1	0	0	1	4	1	7	35	6	15	15	10	1	1	16	9	3	2	126	0	1	5	4	13	148	0	1	0
	VIII	0	—	—	0	1	0	0	—	1	1	7	37	5	16	17	10	1	0	19	8	5	2	129	0	1	5	4	16	154	0	1	0
	IX	0	0	0	0	0	0	0	0	1	0	8	31	4	15	13	9	1	1	17	6	3	2	110	0	1	5	4	18	137	0	1	0
	X	0	—	0	0	1	0	0	1	0	1	8	36	5	16	16	13	1	1	16	7	3	2	126	0	1	7	4	11	148	0	1	0

* Siehe Überschriften der Spalten Seite 83 (Falzblatt)

- (a) Einschl. Halbzeug aus Qualitätskohlenstoffstahl und legiertem Stahl
 (b) Nur Massentahl
 (c) Einschl. Walzdraht aus Qualitätskohlenstoffstahl und legiertem Stahl
 (d) Einschl. Warmbreitband aus Qualitätskohlenstoffstahl und legiertem Stahl
 (e) Geschmiedete, kaltgezogene und kaltgewalzte Produkte (andere als Bleche und kaltgewalzte Banden zur Herstellung von Weißband) und oberflächenbearbeitete Produkte
 (f) S.I.T.C. 681-14; 681-15

* Voir les en-têtes des colonnes page 83 (dépliant)

- (a) Y compris demi-produits en aciers fins et alliés
 (b) Acier ordinaire seulement
 (c) Y compris fil machine en aciers fins et alliés
 (d) Y compris ébauches en rouleaux pour tôles en aciers fins et alliés
 (e) Produits forgés, laminés à froid (autres que les tôles ou le feuillard destiné à la fabrication du fer blanc) ou ouvrés à la surface (y compris argentés, émaillés, etc.)
 (f) C.T.C.I. 681-14; 681-15

* Vedere le intestazioni delle colonne a pagina 83 (pieghevole)

- (a) Compresi i semi-prodotti di acciai fini e legati
 (b) Solo acciaio comune
 (c) Compresa la vergella in matasse di acciai fini e legati
 (d) Compresi gli sbocchi in rotoli per lamiere di acciai fini e legati
 (e) Prodotti forgiati, stirati, laminati a freddo (differenti dalle lamiere o dai nastri stretti a caldo destinati alla fabbricazione della banda) o lavorati alla superficie (compresi argentati, smaltati, ec.)
 (f) C.T.C.I. 681-14; 681-15

* Voor de tekst der kolommen zie men bladzijde 83 (vouwblad)

- (a) Met inbegrip van halffabrikaten van gelegerd en ongelegerd speciaalstaal
 (b) Alleen gewone staalsoorten
 (c) Met inbegrip van walsdraad van gelegerd en ongelegerd speciaalstaal
 (d) Met inbegrip van breedband van gelegerd en ongeleerd staal
 (e) Gesmede, koudgetrokken en koudgewalste producten (met uitzondering van plaatstaal en koudgewalst bandstaal voor de vervaardiging van blik) en producten met bewerkte oppervlak
 (f) S.I.T.C. 681-14; 681-15

Importations par produits en provenance des pays tiers et réceptions en provenance d'autres pays de la Communauté*

Importazioni per prodotti in provenienza dai paesi terzi e arrivi in provenienza da altri paesi della Comunità*

Einfuhr aus dritten Ländern nach Erzeugnissen und Bezüge der Länder der Gemeinschaft aus anderen Ländern der Gemeinschaft*

Invoer uit derde landen en aanvoer van de landen der Gemeenschap uit andere landen van de Gemeenschap per produkt*

UEBL · BLEU

1000 t

*	1	2	3	4	5	6	7	8	9	10	11	12	13	14	15	16	17	18	19	20	21	22	23	24	25	26	27	28	29	30	31 (f)	32
---	---	---	---	---	---	---	---	---	---	----	----	----	----	----	----	----	----	----	----	----	----	----	----	----	----	----	----	----	----	----	-----------	----

Einfuhr aus dritten Ländern · Importations en provenance des pays tiers · Importazioni provenienti dai paesi terzi · Invoer uit derde landen

1954	65	3	24	92	0	1	—	22	—	—	1	2	—	0	0	0	0	5	1	4	19	1	56	0	7	2	1	5	64	—	2	14
1955	117	1	30	148	7	7	—	8	0	0	4	3	0	0	1	0	0	1	0	5	21	1	61	1	5	2	2	8	73	—	2	15
1956	171	1	29	201	0	7	—	14	0	0	1	6	—	0	0	0	3	1	5	13	1	52	2	8	2	2	7	63	—	6	24	
1957	90	—	34	124	0	4	—	20	—	0	1	5	—	1	1	0	2	2	5	18	1	62	3	7	2	2	6	71	—	2	22	
1958	73	6	16	94	0	0	9	23	0	0	2	4	—	1	1	0	0	2	3	12	1	59	3	3	1	1	7	68	0	2	15	
1959	109	2	21	131	11	0	0	22	51	0	1	4	—	0	2	0	0	9	3	13	1	118	3	3	1	1	6	126	—	1	19	
1960	101	1	23	125	5	3	28	82	0	0	3	5	0	0	1	0	1	10	8	16	1	165	4	5	4	2	5	175	0	1	25	
1961	73	7	21	101	0	—	7	69	0	—	3	7	—	0	3	0	0	0	10	4	11	1	114	3	5	6	2	5	128	0	1	25
1961	I	4	—	0	4	0	—	2	3	0	—	0	—	0	0	0	0	0	0	0	1	0	6	0	0	0	0	0	6	—	0	1
	II	5	—	1	6	0	—	1	0	0	—	0	—	0	0	0	—	0	0	0	0	2	0	0	1	0	0	4	—	0	0	1
	III	4	—	4	8	0	—	1	11	0	—	0	—	—	0	0	0	3	1	3	0	19	0	1	0	0	0	0	20	—	0	3
	IV	9	1	1	10	0	—	8	0	—	0	1	—	0	0	0	—	1	0	1	0	10	0	0	0	0	0	1	12	—	0	2
	V	5	1	2	8	0	—	0	7	0	—	0	—	—	0	0	0	0	0	2	0	11	0	1	0	0	0	12	—	0	2	
	VI	4	1	0	5	0	—	3	0	—	0	0	—	0	0	0	—	0	0	1	0	5	0	0	0	0	0	6	—	0	3	
	VII	7	2	4	13	0	—	2	0	—	0	1	—	—	1	0	0	1	0	2	0	7	0	1	0	0	0	7	—	0	2	
	VIII	4	2	1	7	0	—	0	7	0	—	0	—	0	0	0	0	0	1	0	1	0	10	0	0	1	0	0	11	—	0	2
	IX	9	1	1	11	0	—	1	6	0	—	0	—	0	0	0	—	2	1	0	0	11	0	0	0	0	0	1	12	—	0	2
	X	11	0	3	14	0	—	1	6	0	—	0	—	0	0	0	0	1	0	1	0	10	0	0	0	1	0	0	11	—	0	3
	XI	5	0	1	6	0	—	1	5	0	—	0	—	0	0	0	—	0	1	0	0	10	0	1	0	0	0	11	—	0	2	
	XII	6	—	2	8	0	—	1	10	0	—	0	—	0	0	0	—	1	0	0	0	13	0	0	0	0	0	14	—	0	2	
1962	I	6	0	4	10	—	—	1	7	—	—	2	—	0	0	0	0	4	0	0	0	14	0	0	1	0	1	16	—	0	1	
	II	6	—	1	6	—	3	2	5	—	—	1	—	0	0	0	—	1	0	1	0	13	0	0	0	0	0	14	—	0	1	
	III	8	1	1	9	0	—	2	8	—	0	1	—	0	0	0	—	1	0	0	0	15	0	0	1	0	0	16	—	0	2	
	IV	6	0	0	6	—	—	2	8	0	—	1	—	0	1	0	—	5	0	1	0	16	1	1	1	0	0	17	1	0	0	
	V	10	—	1	11	—	0	0	2	—	—	1	—	—	1	0	—	3	0	1	0	10	1	0	0	0	0	11	—	0	2	
	VI	16	0	3	19	—	0	0	4	—	1	1	—	—	1	0	—	8	1	1	0	17	1	0	0	0	0	19	—	0	2	
	VII	7	0	1	8	—	1	1	2	—	—	2	—	0	0	0	—	6	0	1	0	15	0	0	0	0	0	16	—	0	2	
	VIII	18	1	2	21	—	—	4	—	—	—	2	—	—	0	0	—	2	0	0	0	10	0	0	0	0	0	11	—	0	1	
	IX	13	0	3	17	—	4	0	3	0	—	2	—	1	0	0	0	2	0	1	0	13	1	0	0	0	0	13	2	0	2	

*	1	2	3	4	5	6	7	8	9	10	11	12	13	14	15	16	17	18	19	20	21	22	23	24	25	26	27	28	29	30	31 (f)	32
---	---	---	---	---	---	---	---	---	---	----	----	----	----	----	----	----	----	----	----	----	----	----	----	----	----	----	----	----	----	----	-----------	----

Bezüge aus anderen Ländern der EGKS · Réceptions en provenance des autres pays de la CECA

Arrivi dagli altri paesi della CECA · Aanvoer uit andere landen der EGKS

1954	139	5	19	162	24	24	1	1	1	0	18	25	—	1	2	13	0	0	12	17	3	0	142	2	3	8	5	19	173	0	11	1	
1955	268	8	33	308	16	41	0	8	1	0	14	26	1	4	3	14	0	1	20	23	2	1	175	5	4	19	4	32	230	0	14	2	
1956	242	19	42	302	1	39	0	34	1	0	22	40	0	8	6	7	1	3	26	11	3	1	203	6	10	7	5	29	244	1	12	3	
1957	219	17	48	284	4	31	2	35	1	0	28	48	—	5	8	14	4	5	43	13	1	1	245	9	12	10	5	25	285	0	15	2	
1958	158	15	31	204	4	25	5	33	1	0	39	38	0	2	5	10	2	4	31	16	1	1	218	7	9	7	3	21	250	1	11	3	
1959	233	6	34	273	12	32	13	17	1	0	80	54	—	5	5	16	2	5	29	26	2	2	301	14	12	9	4	21	336	0	11	3	
1960	269	7	35	311	22	15	6	19	1	1	91	75	0	11	12	19	5	3	32	47	3	4	365	22	16	11	5	23	405	0	5	6	
1961	312	9	31	352	60	22	4	12	1	1	94	119	1	22	22	20	3	3	75	47	5	3	515	23	19	14	4	28	561	1	4	7	
1961	I	15	1	2	18	3	0	0	1	0	9	9	—	1	1	1	0	0	3	5	0	0	34	2	1	1	0	2	37	—	0	0	
	II	16	0	2	19	4	2	0	3	0	7	8	—	2	2	2	0	0	6	7	0	0	43	1	1	1	0	3	47	0	0	1	
	III	25	1	2	28	5	1	0	1	0	15	11	0	3	2	1	0	0	6	8	0	0	55	1	2	2	0	2	59	0	0	1	
	IV	29	1	3	33	3	1	1	1	0	9	9	1	2	2	1	0	0	6	6	0	0	42	1	2	1	0	2	46	0	0	1	
	V	27	1	3	31	3	1	0	1	0	8	9	—	2	3	1	0	0	12	5	0	0	48	2	2	1	1	2	52	—	0	1	
	VI	31	1	3	35	5	1	0	1	0	1	8	12	—	2	2	2	0	0	8	4	0	0	45	2	2	1	0	2	49	0	0	1
	VII	30	0	3	33	4	1	0	1	0	7	9	—	2	2	2	0	0	5	2	0	0	35	2	1	1	0	2	39	—	0	1	
	VIII	35	1	1	37	4	2	0	2	0	6	12	—	2	2	2	1	0	5	3	1	0	43	2	2	1	0	2	47	0	0	1	
	IX	31	0	2	33	4	1	0	0	0	5	10	—	1	1	2	0	0	6	2	1	0	34	2	2	1	0	2	38	0	0	1	
	X	26	0	4	30	6	1	1	1	0	7	12	—	2	3	2	0	0	8	2	1	0	48	2	2	1	0	2	52	—	0	1	
	XI	19	0	3	23	7	3	0	0	0	7	10	—	1	1	1	0	0	6	2	1	0	40	2	1	1	0	2	43	0	0	1	
	XII	27	2	3	32	5	6	1	1	0	5	9	—	1	2	2	0	0	4	3	1	0	40	1	1	1	0	3	44	0	0	1	
1962	I	20	1	3	24	3	4	0	0	0	10	9	—	2	2	1	0	0	6	2	1	0	42	3	2	1	0	2	45	0	0	1	
	II	25	2	2	30	2	6	0	2	0	8	8	—	1	1	2	0	0	7	2	1	0	41	2	2	1	0	2	44	0	0	1	
	III	27	1	3	30	0	4	1	0	0	9	8	—	2	1	2	0	0	7	4	1	0	40	3	2	1	0	2	44	0	0	1	
	IV	23	2	3	28	0	2	1	1	0	6	6	—	1	1	1	0	0	5	2	0	0	28	2	2	1	0	2	32	—	0	0	
	V	20	1	3	24	0	1	1	9	0	6	7	—	1	1	1	0	0	7	3	1	0	40	3	2	2	0	3	44	0	0	1	
	VI	21	1	3	26	0	2	2	7	0	7	8	0	2	1	1	0	0	6	2	1	0	41	3	1	1	0	2	45	0	0	0	
	VII	19	1	2	22	0	1	1	10	0	7	7	—	1	1	1	0	0	5	4	1	0	41	2	2	1	0	2	45	—	0	1	
	VIII	22	3	3	28	0	1	3	5	0	4	8	—	2	2	1	1	0	8	3	1	0	39	2	1	1	0	2	43	0	0	0	
	IX	24	3	2	29	3	1	4	7	0	7	8	—	1	1	1	1	0	6	3	0	0	44	3	1	1	0	3	48	0	0	1	
	X																																

* Siehe Überschriften der Spalten Seite 83 (Faltblatt)

- (a) Einschl. Halbzeug aus Qualitätskohlenstoffstahl und legiertem Stahl
 (b) Nur Massenstahl
 (c) Einschl. Walzdraht aus Qualitätskohlenstoffstahl und legiertem Stahl
 (d) Einschl. Warmbreitband aus Qualitätskohlenstoffstahl und legiertem Stahl
 (e) Geschmiedete, kaltgezogene und kaltgewalzte Produkte (andere als Bleche und kaltgewalzte Banden zur Herstellung von Weißband) und oberflächenbearbeitete Produkte
 (f) S.I.T.C. 681-14; 681-15

* Voir les en-têtes des colonnes page 83 (dépliant)

- (a) Y compris demi-produits en aciers fins et alliés
 (b) Acier ordinaire seulement
 (c) Y compris fil machine en aciers fins et alliés
 (d) Y compris ébauches en rouleaux pour tôles en aciers fins et alliés
 (e) Produits forgés, laminés à froid (autres que les tôles ou le feuillard destiné à la fabrication du fer-blanc) ou ouvrés à la surface (y compris argentés, émaillés, etc.)
 (f) C.T.C.I. 681-14; 681-15

* Vedere le intestazioni delle colonne a pagina 83 (pieghevole)

- (a) Compresi i semi-prodotti di acciai fini e legati
 (b) Solo acciaio comune
 (c) Compresa la vergella in matasse di acciai fini e legati
 (d) Compresi gli sbocchi in rotoli per lamiere di acciai fini e legati
 (e) Prodotti forgiati, stirati, laminati a freddo (differenti dalle lamiere o dai nastri stretti a caldo destinati alla fabbricazione della banda) o lavorati alla superficie (compresi argentati, smaltati, ecc.)
 (f) C.T.C.I. 681-14; 681-15

* Voor de tekst der kolommen zie men bladzijde 83 (vouwblad)

- (a) Met inbegrip van halffabrikaten van gelegeerd en ongelegeerd speciaalstaal
 (b) Alleen gewone staalsoorten
 (c) Met inbegrip van walsdraad van gelegeerd en ongelegeerd speciaalstaal
 (d) Met inbegrip van breedband van gelegeerd en ongelegeerd staal
 (e) Gesmede, koudgetrokken en koudgewalste produkten (met uitzondering van plaatstaal en koudgewalst bandstaal voor de vervaardiging van blik) en produkten met bewerkt oppervlak
 (f) S.I.T.C. 681-14; 681-15

Exportations par produits vers les pays tiers, et livraisons des pays de la Communauté aux autres pays de la Communauté*

Esportazioni per prodotti verso i paesi terzi e consegne dei paesi della Comunità agli altri paesi della Comunità*

Ausfuhr in dritte Länder nach Erzeugnissen und Lieferungen der Länder der Gemeinschaft in andere Länder der Gemeinschaft*

Uitvoer naar derde landen en leveringen van de landen der Gemeenschap aan andere landen der Gemeenschap per produkt*

EGKS / CECA

1000 t

*	1	2	3	4	5	6	7	8	9	10	11	12	13	14	15	16	17	18	19	20	21	22	23	24	25	26	27	28 (f)(g)	29	30	31 (h)(i)	32	
Ausfuhr nach dritten Ländern · Exportations vers les pays tiers · Esportazioni verso i paesi terzi · Uitvoer naar derde landen																																	
1954	337	0	23	360	54	532	45	10	195	83	287	1 635	107	485	552	233	27	34	730	628	111	332	6 080	12	56	146	348	844	7 418	12	223	19	
1955	451	2	45	498	96	471	38	16	250	162	329	1 821	71	611	853	288	30	67	735	824	211	352	7 225	19	84	226	418	964	8 833	38	286	39	
1956	293	4	114	410	89	501	23	15	302	189	372	2 196	111	770	989	321	46	81	1 056	986	235	382	8 664	12	100	286	422	1 138	10 509	57	264	34	
1957	287	3	103	393	142	681	42	14	385	191	347	2 284	128	756	805	262	43	92	1 207	1 028	208	403	9 020	16	139	286	419	1 401	11 126	36	246	5	
1958	170	1	33	204	148	393	45	29	451	193	449	2 169	72	551	687	243	38	143	1 320	1 448	309	306	9 495	17	179	277	424	1 332	11 528	14	216	2	
1959	272	5	39	316	131	338	64	128	209	78	655	2 512	110	801	1 030	341	47	185	1 241	1 403	393	415	10 580	24	251	308	537	1 613	13 039	53	202	72	
1960	347	3	37	387	143	738	56	220	284	81	620	2 553	88	690	934	402	43	190	1 311	1 542	439	425	10 758	25	265	363	592	1 819	13 532	13	200	67	
1961	349	3	65	417	138	1 019	37	155	230	104	651	2 580	100	675	942	387	51	168	1 063	1 415	367	391	10 472	28	250	362	529	1 768	13 130	10	181	64	
1961	I	8	0	0	9	9	35	1	12	16	2	39	156	10	57	48	22	3	12	80	70	39	21	632	2	15	26	37	139	834	1	17	7
	II	26	0	10	36	12	62	0	16	26	7	47	197	7	49	70	26	4	16	83	95	33	32	781	3	22	28	44	167	1 020	1	14	3
	III	8	0	14	22	12	64	3	16	36	8	55	263	11	65	88	40	5	18	99	127	34	42	983	3	25	34	54	192	1 263	1	14	3
	IV	19	0	0	20	13	67	2	14	18	12	58	231	8	60	81	32	4	11	87	108	32	38	878	2	18	36	48	151	1 113	0	14	7
	V	21	0	6	27	14	82	4	8	17	9	56	222	7	51	82	33	4	17	80	111	36	36	867	3	21	31	42	128	1 068	0	11	6
	VI	26	0	0	26	13	69	2	8	16	12	59	216	5	51	76	33	4	14	71	110	30	35	824	2	21	32	45	114	1 015	1	15	5
	VII	38	0	4	42	11	81	4	2	20	10	57	223	8	50	73	28	4	14	89	129	29	34	868	2	21	33	47	140	1 089	1	17	5
	VIII	28	0	4	33	10	102	4	4	18	6	57	205	7	52	80	31	3	14	87	127	26	24	856	2	18	25	32	101	1 014	1	14	7
	IX	27	0	5	33	13	122	4	17	11	8	55	208	11	58	86	37	4	13	106	128	24	34	940	3	23	34	45	143	1 161	1	13	6
	X	45	0	3	48	8	101	4	17	19	11	77	226	11	67	96	39	6	15	96	126	26	32	977	2	24	29	50	152	1 208	1	18	5
	XI	42	0	7	50	9	138	9	25	14	11	48	227	8	64	81	32	5	12	94	145	25	35	980	3	21	29	43	187	1 239	1	15	5
	XII	60	0	11	71	14	93	1	17	20	9	43	206	6	52	81	32	5	14	89	138	33	30	884	2	23	25	43	156	1 108	1	18	5
1962	I	50	2	8	60	16	64	2	13	12	7	66	223	9	55	90	35	4	12	84	114	37	28	871	2	22	26	47	118	1 062	2	16	5
	II	81	0	1	82	9	70	8	5	14	7	51	188	5	56	86	34	6	13	74	96	33	28	784	2	21	24	38	141	987	1	19	6
	III	53	0	8	60	24	54	2	12	18	17	51	211	7	64	101	36	5	14	97	109	38	33	894	4	23	30	43	140	1 107	2	9	7
	IV	34	0	10	44	17	50	3	19	16	10	58	207	4	65	85	30	5	11	67	84	32	29	792	3	20	26	41	107	965	3	14	6
	V	32	1	8	41	17	54	2	9	24	9	56	231	9	62	89	44	7	14	72	104	47	31	882	5	24	26	42	114	1 065	2	18	4
	VI	72	1	5	78	16	45	2	19	25	8	75	191	7	57	78	37	7	14	63	119	39	27	827	10	18	28	36	105	996	1	18	5
	VII	23	0	2	25	10	46	4	9	23	6	47	176	8	61	67	39	5	15	62	113	32	27	748	1	20	27	38	131	944	1	16	2
	VIII	37	0	3	41	5	34	2	27	17	7	49	140	8	61	59	37	5	11	62	122	36	20	703	2	16	22	28	112	865	1	15	3
	IX	43	0	3	46	10	36	1	12	20	6	46	162	5	57	70	37	5	11	68	105	35	21	707	2	16	25	34	126	892	0	11	3

*	1	2	3	4	5	6	7	8	9	10	11	12	13	14	15	16	17	18	19	20	21	22	23	24	25	26	27	28 (f) (g)	29	30	31 (h)(i)	32
---	---	---	---	---	---	---	---	---	---	----	----	----	----	----	----	----	----	----	----	----	----	----	----	----	----	----	----	---------------	----	----	--------------	----

Lieferungen in Länder der EGKS · Livraisons aux pays de la CECA · Consegne ai paesi della CECA · Leveringen aan landen der EGKS

1954	401	25	37	463	94	319	137	192	51	23	315	804	27	310	255	286	25	14	323	319	93	27	3 615	8	36	77	55	78	3 825	80	115	16
1955	553	28	68	648	93	333	169	333	60	17	318	1 123	31	387	368	382	33	24	534	492	102	43	4 843	11	73	111	60	121	5 135	157	146	20
1956	479	40	59	578	117	260	54	276	53	21	332	1 038	24	378	286	398	44	46	486	443	120	55	4 431	10	110	123	67	161	4 782	101	112	14
1957	532	46	61	638	217	282	138	366	66	24	344	1 024	38	411	300	459	44	53	598	483	134	71	5 052	14	134	104	72	192	5 420	45	111	15
1958	377	32	59	468	96	399	116	388	58	15	423	796	30	371	261	418	58	58	593	598	176	79	4 933	14	135	93	62	179	5 267	36	102	15
1959	455	24	78	558	163	483	224	552	70	17	556	1 152	41	403	332	498	45	67	643	1 104	202	105	6 656	21	173	129	89	226	7 099	48	88	25
1960	764	26	106	896	306	746	387	766	69	17	663	1 444	40	609	435	609	86	71	855	1 602	199	125	9 027	37	274	165	96	271	9 559	131	58	43
1961	958	26	115	1 099	234	763	386	615	67	16	700	1 558	50	733	425	608	80	85	1 092	1 334	216	135	9 097	58	298	182	107	284	9 670	129	49	52
1961 I	54	2	7	63	19	55	29	48	6	1	61	121	5	55	32	44	6	6	65	106	11	7	677	4	25	14	9	22	722	6	5	5
1961 II	76	1	6	83	20	65	29	56	5	1	49	120	4	47	32	53	6	7	81	120	15	7	718	5	23	16	8	23	765	8	3	4
1961 III	88	2	11	101	12	66	34	71	9	2	73	138	4	60	38	58	7	7	97	135	19	12	839	5	26	16	10	27	892	12	4	6
1961 IV	92	2	9	103	25	70	43	63	9	1	53	138	3	64	41	52	8	7	89	117	17	12	812	5	28	16	10	25	863	22	4	5
1961 V	77	3	9	90	22	67	31	62	8	1	61	130	4	61	35	45	6	5	97	121	22	10	787	7	26	15	9	23	834	7	3	5
1961 VI	86	3	11	100	21	64	43	75	11	1	62	148	3	59	39	55	6	8	97	119	17	12	841	8	25	17	10	23	890	12	5	6
1961 VII	85	2	10	97	16	64	37	49	7	2	62	132	6	61	34	52	7	9	87	108	24	14	770	6	26	16	9	28	823	6	4	4
1961 VIII	60	3	10	73	21	61	25	31	4	2	48	120	6	57	30	47	8	5	99	94	18	10	685	4	19	13	8	18	724	7	4	4
1961 IX	80	2	6	89	17	67	30	54	3	2	58	138	4	62	37	57	8	8	95	102	20	15	776	4	28	15	9	28	828	10	3	3
1961 X	74	2	10	85	19	61	32	36	2	2	56	133	3	71	38	52	6	7	96	96	18	10	738	4	26	14	9	24	784	15	4	4
1961 XI	75	1	16	92	14	57	27	39	2	1	59	119	4	65	37	43	6	8	94	111	18	14	720	5	24	15	8	23	766	5	5	3
1961 XII	109	3	11	123	16	57	26	33	2	1	58	121	4	73	33	50	6	9	94	104	18	12	715	3	24	14	8	22	758	19	4	3
1962 I	72	2	8	82	21	51	21	41	4	1	62	112	5	82	37	44	8	8	91	110	21	13	733	4	24	14	9	29	783	7	3	2
1962 II	84	2	9	95	13	48	23	35	5	1	61	116	4	70	35	48	8	6	94	120	24	11	721	4	22	13	8	23	765	21	3	4
1962 III	82	3	8	93	18	51	39	40	11	4	67	137	7	75	44	53	8	10	120	146	26	14	871	5	29	16	10	28	924	9	3	3
1962 IV	78	2	10	90	10	47	17	44	8	1	49	119	2	73	34	46	8	9	108	128	27	13	745	2	24	13	9	23	790	11	3	3
1962 V	71	4	10	85	19	54	34	55	11	2	65	126	5	70	42	52	8	7	109	140	27	15	840	4	25	14	10	21	885	4	4	4
1962 VI	63	3	11	77	18	54	34	58	5	1	60	128	2	63	40	54	7	7	112	152	30	16	841	4	23	15	11	27	894	12	5	3
1962 VII	55	2	12	70	12	53	26	51	7	2	62	140	7	69	43	60	8	7	121	144	29	17	857	3	24	13	10	23	904	13	4	3
1962 VIII	52	4	9	64	20	42	30	58	3	1	43	128	5	59	38	45	7	4	118	127	27	9	764	3	18	12	9	22	807	14	3	3
1962 IX	73	3	6	82	13	49	31	51	2	1	67	135	6	61	40	56	10	8	115	119	22	14	800	4	26	14	10	27	851	10	4	3

* Siehe Überschriften der Spalten Seite 83 (Faltblatt)

- (a) Einschl. Halbzeug aus Qualitätskohlenstoffstahl und legiertem Stahl
 (b) Nur Massenstahl
 (c) Einschl. Walzdraht aus Qualitätskohlenstoffstahl und legiertem Stahl
 (d) Einschl. Warmbreitband aus Qualitätskohlenstoffstahl und legiertem Stahl
 (e) Geschmiedete, kaltgezogene und kaltgewalzte Produkte (andere als Bleche und kaltgewalzte Bandisen zur Herstellung von Weißband) und oberflächenbearbeitete Produkte
 (f) Vorläufige Zahlen
 (g) Bis Ende 1957 einschl. für die Niederlande Röhren, Verbindungsstücke usw. aus Gußeisen
 (h) S.I.T.C. 681-14; 681-15
 (i) Bis Ende 1957 ohne Niederlande

* Voir les en-têtes des colonnes page 83 (dépliant)

- (a) Y compris demi-produits en aciers fins et alliés
 (b) Acier ordinaire seulement
 (c) Y compris fil machine en aciers fins et alliés
 (d) Y compris ébauches en rouleaux pour tôles en aciers fins et alliés
 (e) Produits forgés, laminés à froid (autres que les tôles ou le feuillard destiné à la fabrication du fer blanc) ou ouvrés à la surface (y compris argentés, émaillés, etc.)
 (f) Chiffres provisoires
 (g) Jusqu'à fin de 1957, pour les Pays-Bas, y compris tubes, raccords etc. de fonte C.T.C.I. 681-14; 681-15
 (h) C.T.C.I. 681-14; 681-15
 (i) Jusqu'à la fin de 1957, sans les Pays-Bas

* Vedere le intestazioni delle colonne a pagina 83 (pieghevole)

- (a) Compresi i semi-prodotti di acciai fini e legati
 (b) Solo acciaio comune
 (c) Compresa la vergella in matasse di acciai fini e legati
 (d) Compresi gli sbocchi in rotoli per lamiere di acciai fini e legati
 (e) Prodotti forgiati, stirati, laminati a freddo (differenti dalle lamiere o dai nastri stretti a caldo destinati alla fabbricazione della banda) o lavorati alla superficie (compresi argentati, smaltati, ecc.)
 (f) Cifre provvisorie
 (g) Fino alla fine del 1957, per i Paesi Bassi, ivi compresi tubi, raccordi ecc. di ghisa C.T.C.I. 681-14; 681-15
 (h) C.T.C.I. 681-14; 681-15
 (i) Fino alla fine del 1957, non compresi i Paesi Bassi

* Voor de tekst der kolommen zie men bladzijde 83 (vouwblad)

- (a) Met inbegrip van halffabrikaten van gelegerd en ongelegerd specialstaal
 (b) Alleen gewone staalsoorten
 (c) Met inbegrip van walsdraad van gelegerd en ongelegerd specialstaal
 (d) Met inbegrip van breedband van gelegerd en ongelegerd staal
 (e) Gesmede, koudgetrokken en koudgewalste produkten (met uitzondering van plaatstaal en koudgewalst bandstaal voor de vervaardiging van blink) en produkten met bewerkt oppervlak
 (f) Voorlopige cijfers
 (g) Tot einde 1957 voor Nederland met inbegrip van buizen, verbindingstukken enz. uit gietijzer
 (h) S.I.T.C. 681-14; 681-15
 (i) Tot einde 1957 Nederland niet inbegrepen

Exportations par produits vers les pays tiers et livraisons aux autres pays de la Communauté*

Esportazioni per prodotti verso i paesi terzi e consegne agli altri paesi della Comunità*

Ausfuhr nach dritten Ländern nach Erzeugnissen und Lieferungen der Länder der Gemeinschaft in andere Länder der Gemeinschaft*

Uitvoer naar derde landen en leveringen van de landen der Gemeenschap aan andere landen der Gemeenschap per produkt*

DEUTSCHLAND (BR)

Ab 6.7.1959 einschl. Saarland · A partir du 6.7.1959 y compris Sarre · Dal 6.7.1959 inclusa la Sarre · Vanaf 6.7.1959 incl. Saarland

1000 t

*	1	2	3	4	5	6	7	8	9	10	11	12	13	14	15	16	17	18	19	20	21	22	23	24	25	26	27	28	29	30	31 (f)	32
1954	176	0	5	181	13	134	17	0	75	14	95	286	42	107	75	71	9	10	229	48	12	23	1 259	5	25	56	66	397	1 778	0	84	3
1955	105	1	16	122	31	121	12	5	101	32	108	262	41	110	87	52	10	16	211	78	19	26	1 323	4	28	85	69	395	1 872	0	83	10
1956	169	3	56	229	21	138	7	3	108	30	124	366	50	179	135	118	27	22	408	234	19	35	2 025	5	43	107	101	527	2 760	5	107	14
1957	213	3	30	246	28	181	14	2	134	35	127	562	47	192	135	123	25	34	569	265	14	38	2 524	5	59	140	128	781	3 573	4	93	22
1958	116	1	0	117	25	298	29	0	112	22	156	427	37	164	112	87	18	39	752	284	19	29	2 611	9	55	125	87	684	3 507	3	75	14
1959	199	4	7	211	26	510	53	54	72	16	267	533	59	215	172	127	25	71	643	297	32	68	3 240	15	97	141	131	749	4 260	13	88	29
1960	293	2	2	297	12	391	24	83	100	21	210	512	38	207	175	162	23	52	758	288	39	78	3 171	11	95	175	149	959	4 454	8	84	23
1961	296	2	19	317	15	694	31	30	68	18	221	600	53	262	233	113	26	35	570	220	46	70	3 304	12	90	176	155	922	4 557	8	68	16
1961 I	4	0	0	4	1	25	1	0	4	1	11	50	8	29	17	9	2	3	54	7	9	7	237	1	6	15	11	84	347	1	4	1
1961 II	22	0	2	24	1	39	0	1	6	1	12	48	5	20	14	7	2	3	40	12	2	5	218	2	7	12	12	88	330	1	5	1
1961 III	6	0	8	14	2	50	1	2	6	1	17	59	5	21	16	13	2	3	53	17	3	7	279	2	7	14	13	98	404	1	6	1
1961 IV	15	0	0	15	1	46	2	1	5	4	16	55	3	30	18	9	1	3	47	22	4	9	276	1	6	16	15	66	373	0	6	2
1961 V	18	0	0	18	1	54	2	2	3	3	15	42	3	15	19	7	2	3	38	17	5	6	236	1	6	13	11	58	318	0	4	1
1961 VI	22	0	0	22	1	45	2	1	5	2	17	40	3	17	14	7	2	2	29	12	4	3	207	1	7	14	12	50	282	1	5	1
1961 VII	35	—	1	36	1	55	3	1	10	3	22	56	3	18	19	8	2	3	51	18	4	5	284	1	8	14	15	73	387	0	7	2
1961 VIII	24	0	—	24	1	63	4	3	7	2	27	39	5	16	19	7	1	3	50	14	1	3	265	1	7	14	11	51	341	0	6	1
1961 IX	22	0	0	22	1	74	3	5	4	1	18	53	5	23	24	16	2	4	55	22	3	6	320	1	10	18	14	87	439	1	6	2
1961 X	40	0	2	43	1	71	4	5	8	0	37	52	6	27	24	10	3	3	48	24	4	5	331	1	8	16	15	78	441	1	7	2
1961 XI	39	0	0	39	1	100	8	6	3	0	18	51	4	23	24	11	2	3	51	20	1	9	335	1	9	15	11	112	473	1	5	1
1961 XII	50	0	6	56	2	72	1	4	6	1	9	55	3	23	24	9	3	3	53	34	5	6	314	1	8	14	16	78	422	1	7	1
1962 I	45	0	1	47	2	41	2	3	3	0	16	39	4	21	15	8	2	2	45	21	5	4	232	1	9	12	11	53	307	2	5	2
1962 II	78	0	—	78	1	58	7	0	3	1	21	40	3	22	20	10	3	2	41	19	6	5	262	1	7	12	11	78	363	1	7	1
1962 III	48	0	3	51	12	39	0	1	6	1	16	45	5	24	27	12	2	3	56	24	6	6	282	2	6	17	11	92	404	1	7	3
1962 IV	28	0	1	30	10	37	2	13	5	2	22	32	2	24	18	10	3	3	40	12	5	4	244	2	10	14	11	67	340	0	5	2
1962 V	29	0	1	30	5	43	2	2	8	0	21	54	6	27	24	12	3	3	45	21	6	6	287	3	9	14	12	69	381	1	5	1
1962 VI	66	0	1	68	9	37	1	11	4	0	27	39	2	19	16	10	4	2	28	35	4	4	253	2	7	14	10	56	333	0	6	0
1962 VII	19	0	2	22	1	29	3	5	7	0	11	30	2	21	14	14	4	4	40	42	5	4	237	1	8	14	11	70	332	1	8	0
1962 VIII	30	0	1	31	2	15	1	20	4	0	18	20	3	25	12	17	3	4	39	37	6	3	232	1	9	13	9	63	316	1	6	1
1962 IX	39	0	0	39	1	22	1	5	4	1	13	30	2	19	15	12	3	3	45	27	6	3	213	1	8	13	9	68	303	0	5	2
1962 X	34	0	2	37	1	24	1	3	6	0	17	28	3	23	16	12	4	2	44	34	5	3	226	1	5	15	10	63	313	0	5	1

*	1	2	3	4	5	6	7	8	9	10	11	12	13	14	15	16	17	18	19	20	21	22	23	24	25	26	27	28	29	30	31	32	
																																	(f)

**Lieferungen in andere Länder der EGKS · Livraisons aux autres pays de la CECA ·
Consegne agli altri paesi della CECA · Leveringen aan andere landen der EGKS**

1954	187	17	0	205	83	44	83	0	30	21	36	66	16	33	38	5	5	7	73	16	6	2	564	3	11	37	20	53	675	2	18	1
1955	183	18	1	202	59	30	79	8	45	12	28	62	12	35	40	8	6	12	136	32	6	2	613	4	19	44	20	63	741	21	19	1
1956	145	32	0	177	26	59	4	51	41	14	38	98	13	44	39	28	15	19	147	48	6	2	693	5	34	59	25	78	855	48	26	4
1957	245	41	1	287	119	74	103	58	43	17	46	183	23	48	43	93	19	27	232	55	10	3	1 197	6	58	54	25	100	1 376	17	25	4
1958	193	29	0	222	79	107	28	61	32	13	72	149	7	39	35	64	21	24	238	49	16	4	1 038	5	40	35	19	87	1 179	20	22	3
1959	171	11	1	182	94	130	154	92	47	13	92	275	12	88	78	84	17	23	250	167	28	3	1 647	9	65	59	32	130	1 867	19	29	4
1960	364	6	1	370	99	215	313	141	50	13	130	554	13	214	187	169	55	30	456	280	32	22	2 974	15	129	93	43	167	3 277	64	36	7
1961	542	7	2	551	79	269	319	111	43	13	141	664	16	286	151	118	61	35	647	210	39	30	3 233	20	152	100	47	159	3 540	78	32	5
1961 I	22	1	0	22	8	23	27	10	4	1	12	67	2	22	14	12	5	2	41	15	2	1	271	1	14	8	4	13	296	5	2	1
1961 II	53	0	0	53	4	21	25	15	4	1	12	58	1	16	13	12	5	3	48	19	2	1	261	2	12	9	4	12	286	6	3	0
1961 III	55	2	0	57	4	25	27	12	7	2	12	56	1	19	12	11	5	3	57	19	4	2	277	2	12	9	4	15	305	6	2	1
1961 IV	57	1	0	57	6	24	32	16	5	1	11	63	1	28	15	10	7	3	54	15	3	3	297	2	13	9	4	13	323	13	3	1
1961 V	46	1	1	47	5	24	23	4	4	0	12	52	1	24	11	8	5	2	56	22	4	1	258	2	12	8	4	11	281	3	2	1
1961 VI	49	1	0	49	6	21	37	12	6	1	15	56	1	20	14	9	5	3	53	20	3	1	282	2	13	9	4	12	307	5	4	0
1961 VII	46	1	0	46	5	26	32	4	6	1	11	49	1	21	11	8	5	3	49	20	5	6	265	2	13	9	4	17	295	3	3	0
1961 VIII	22	1	0	22	7	20	20	9	4	1	11	45	1	22	10	9	5	2	66	16	3	4	256	1	11	7	3	10	276	5	3	1
1961 IX	37	0	0	38	8	24	25	12	1	1	12	55	1	24	13	11	7	4	55	19	3	5	279	2	15	8	4	17	309	4	2	0
1961 X	41	—	0	41	8	23	25	4	1	2	11	54	1	32	14	10	4	3	57	20	3	0	272	1	13	8	4	14	297	12	2	0
1961 XI	46	0	0	46	7	16	23	6	1	1	13	47	3	23	12	7	4	3	52	13	2	4	236	2	12	8	4	12	261	1	3	0
1961 XII	71	1	0	72	10	23	23	7	1	0	9	61	2	32	12	11	5	4	59	13	4	2	278	1	13	8	4	12	302	14	3	0
1962 I	22	0	—	23	12	14	17	6	3	1	11	48	2	36	13	8	6	3	48	7	3	3	239	2	12	8	4	18	269	5	2	0
1962 II	46	1	0	47	8	18	20	10	3	1	11	53	2	34	16	12	6	2	50	13	3	3	263	2	12	8	4	14	289	15	2	0
1962 III	39	0	1	40	12	20	35	7	7	3	10	62	4	33	20	13	6	4	71	16	4	3	329	2	16	9	5	18	361	7	2	0
1962 IV	41	2	1	44	6	16	15	10	3	0	9	50	1	32	15	7	7	3	67	13	4	2	259	1	12	7	4	14	284	6	2	0
1962 V	43	2	1	45	14	18	27	21	7	1	11	53	4	29	19	12	6	3	62	16	3	4	309	2	14	8	4	12	334	3	3	0
1962 VI	32	1	1	34	13	15	27	19	2	1	11	47	0	28	15	10	5	3	52	15	4	2	270	8	11	8	4	19	300	7	3	0
1962 VII	29	1	1	31	10	23	22	17	6	2	10	52	3	27	14	12	6	3	62	20	4	5	297	2	15	8	5	16	326	8	3	0
1962 VIII	22	1	1	24	12	16	23	21	2	1	10	45	3	23	14	9	5	2	65	24	3	2	279	1	11	6	3	13	301	11	2	0
1962 IX	40	1	0	42	8	19	25	14	1	1	14	53	3	27	18	9	7	3	60	7	3	4	279	2	15	8	4	18	309	3	2	0
1962 X	39	2	1	42	7	21	22	9	2	1	10	51	2	30	13	14	7	3	47	13	3	3	260	1	16	8	4	17	289	11	3	0

* Siehe Überschriften der Spalten Seite 83 (Falzblatt)
(a) Einschl. Halbzeug aus Qualitätskohlenstoffstahl und legiertem Stahl
(b) Nur Massentahl
(c) Einschl. Walzdraht aus Qualitätskohlenstoffstahl und legiertem Stahl
(d) Einschl. Warmbreitband aus Qualitätskohlenstoffstahl und legiertem Stahl
(e) Geschmiedete, kaltgezogene und kaltgewalzte Produkte (andere als Bleche und kaltgewalztes Bandisen zur Herstellung von Weißband) und oberflächenbearbeitete Produkte
(f) S.I.T.C. 681-14; 681-15

* Voir les en-têtes des colonnes page 83 (dépliant)
(a) Y compris demi-produits en aciers fins et alliés
(b) Acier ordinaire seulement
(c) Y compris fil machine en aciers fins et alliés
(d) Y compris ébauches en rouleaux pour tôles en aciers fins et alliés
(e) Produits forgés, laminés à froid (autres que les tôles ou le feuillard destiné à la fabrication du fer-blanc) ou ouvrés à la surface (y compris argentés, émaillés, etc.)
(f) C.T.C.I. 681-14; 681-15

* Vedere le intestazioni delle colonne a pagina 83 (pieghevole)
(a) Compresi i semi-prodotti di acciai fini e legati
(b) Solo acciaio comune
(c) Compresa la vergella in matasse di acciai fini e legati
(d) Compresi gli sbozzi in rotoli per lamiera di acciai fini e legati
(e) Prodotti forgiati, stirati, laminati a freddo (differenti dalle lamiere o dai nastri strazzi a caldo destinati alla fabbricazione della banda) o lavorati alla superficie (compresi argentati, smaltati, ecc.)
(f) C.T.C.I. 681-14; 681-15

* Voor de tekst der kolommen zie men bladzijde 83 (vouwblad)
(a) Met inbegrip van halfabrikaten van gelegerd en ongelegerd speciaalstaal
(b) Alleen gewone staalsoorten
(c) Met inbegrip van walsdraad van gelegerd en ongelegerd speciaalstaal
(d) Met inbegrip van breedband van gelegerd en ongelegerd staal
(e) Gesmede, koudgetrokken en koudgewalste produkten (met uitzondering van plaatstaal en koudgewalst bandstaal voor de vervaardiging van blik) en produkten met bewerkt oppervlak
(f) S.I.T.C. 681-14; 681-15

Exportations par produits vers les pays tiers et livraisons aux autres pays de la Communauté*

Esportazioni per prodotti verso i paesi terzi e consegne agli altri paesi della Comunità*

Ausfuhr nach dritten Ländern nach Erzeugnissen und Lieferungen der Länder der Gemeinschaft in andere Länder der Gemeinschaft*

Uitvoer naar derde landen en leveringen van de landen der Gemeenschap aan andere landen der Gemeenschap per produkt*

FRANCE

Bis 5.7.1959 einschl. Saarland · Jusqu'au 5.7.1959 y compris Sarre · Fino al 5.7.1959 inclusa la Sarre · Tot 5.7.1959 incl. Saarland

1000 t

*	1	2	3	4	5	6	7	8	9	10	11	12	13	14	15	16	17	18	19	20	21	22	23	24	25	26	27	28 (f)	29	30	31 (g)	32	
Ausfuhr nach dritten Ländern · Exportations vers les pays tiers · Esportazioni verso i paesi terzi · Uitvoer naar derde landen																																	
1954	31	—	18	49	13	233	15	0	69	52	111	525	57	145	181	61	8	14	156	217	94	127	2 078	3	29	41	152	261	2 532	7	126	11	
1955	177	0	28	206	52	178	11	0	97	106	118	622	21	241	427	77	8	22	204	256	174	133	2 747	4	50	47	206	312	3 312	15	186	23	
1956	31	0	53	84	18	128	3	0	109	109	109	670	37	241	266	65	9	21	226	254	193	150	2 608	4	39	46	170	286	3 110	7	139	15	
1957	8	0	60	68	20	102	0	0	114	103	128	664	58	195	184	53	8	33	205	221	179	156	2 423	5	66	40	135	332	2 931	3	137	17	
1958	3	0	27	31	25	119	0	0	145	107	178	545	23	148	202	58	8	65	168	376	233	125	2 523	5	99	48	129	349	3 049	2	117	15	
1959	5	0	24	29	27	119	4	16	78	34	226	750	26	241	227	62	13	82	148	383	290	140	2 867	6	119	59	178	520	3 623	7	89	27	
1960	9	0	28	38	4	78	0	4	109	43	224	638	28	162	188	55	6	94	134	386	336	139	2 629	7	108	67	168	508	3 372	1	92	27	
1961	14	1	41	55	4	89	0	3	95	74	289	545	24	150	169	76	8	87	138	501	263	125	2 640	8	89	66	137	473	3 316	0	103	27	
1961	I	1	0	0	1	0	3	0	0	8	1	20	49	2	13	4	1	7	11	28	25	10	195	0	6	6	14	36	251	0	12	2	
	II	1	—	8	9	0	3	0	0	12	5	20	46	1	11	5	1	9	11	35	25	13	213	1	10	6	12	51	282	0	8	2	
	III	1	0	3	4	1	—	—	0	19	6	25	56	3	16	9	0	10	11	44	26	13	259	1	10	6	14	64	342	0	7	2	
	IV	1	0	0	1	1	5	—	—	8	7	25	48	2	11	14	6	1	6	10	36	22	11	213	1	7	6	13	52	285	0	6	1
	V	1	0	6	7	0	5	0	0	5	6	28	46	3	14	15	9	0	10	41	25	12	229	1	9	6	12	38	284	—	7	3	
	VI	1	0	0	1	1	6	—	0	5	9	30	51	0	12	12	7	1	7	11	39	21	12	224	0	6	6	13	32	276	0	10	2
	VII	1	0	3	4	0	9	—	0	8	6	28	43	5	10	12	6	1	7	14	59	21	10	240	1	7	7	12	38	297	0	9	2
	VIII	2	0	4	6	0	13	0	0	6	4	21	48	1	13	13	4	0	7	11	46	20	8	216	1	6	3	6	22	248	0	8	3
	IX	2	0	5	7	0	10	—	0	3	6	26	38	2	12	16	6	0	5	11	41	19	8	202	1	5	6	11	28	247	0	7	2
	X	2	0	—	2	0	7	—	0	6	9	26	39	2	13	13	6	1	8	12	42	18	9	211	0	9	5	11	41	268	0	9	3
	XI	1	0	6	8	0	10	0	1	6	8	18	38	1	15	11	5	1	6	10	44	18	9	202	1	7	4	10	38	255	0	10	2
	XII	1	0	6	7	0	14	—	0	9	7	23	43	2	11	14	8	1	6	17	46	24	10	234	1	7	5	9	34	282	0	10	3
1962	I	1	0	7	7	0	8	0	0	6	4	34	35	2	10	13	6	1	6	12	35	28	7	205	1	7	4	9	28	246	—	9	3
	II	1	0	0	1	0	8	0	0	7	5	18	31	1	11	14	6	1	8	8	25	21	8	172	1	8	4	7	27	221	—	10	2
	III	0	—	4	5	0	5	—	0	10	15	25	37	1	14	19	5	1	7	10	26	26	10	211	1	9	4	8	5	228	0	1	3
	IV	0	—	9	9	0	3	—	0	9	7	21	41	1	12	10	6	2	5	7	19	21	10	172	1	6	4	8	2	186	0	8	4
	V	1	0	5	6	0	1	—	0	9	6	23	45	2	8	12	9	2	8	7	24	34	9	197	0	9	4	8	0	209	1	11	2
	VI	0	0	3	4	0	3	0	0	13	7	31	38	4	13	11	8	1	8	8	18	29	6	198	0	8	4	6	1	208	0	9	3
	VII	0	—	0	1	0	5	—	0	7	4	24	40	3	9	10	8	1	8	8	21	22	8	178	0	7	4	8	1	190	0	6	2
	VIII	0	0	2	2	0	6	0	—	9	7	20	32	3	10	10	4	1	5	6	19	25	6	163	0	4	3	4	0	169	0	8	1
	IX	0	0	3	3	0	6	0	0	11	3	21	32	1	7	9	3	1	5	6	16	23	4	151	0	4	3	6	0	160	0	4	1
	X	0	—	8	8	0	3	0	1	11	6	23	39	3	10	14	4	1	6	9	20	20	8	179	1	6	5	8	0	192	0	10	3

*	1	2	3	4	5	6	7	8	9	10	11	12	13	14	15	16	17	18	19	20	21	22	23	24	25	26	27	28 (f)	29	30	31 (g)	32	
Lieferungen in andere Länder der EGKS · Livraisons aux autres pays de la CECA · Consegna agli altri paesi della CECA · Leveringen aan andere landen der EGKS																																	
1954	88	1	33	123	9	114	22	54	9	1	76	203	3	113	119	92	17	2	124	134	44	8	1 144	5	23	16	8	1	1 168	54	87	10	
1955	235	5	60	300	29	126	11	113	11	4	79	307	8	159	174	106	20	6	147	191	33	9	1 534	7	43	40	11	26	1 611	109	114	13	
1956	217	5	58	280	76	71	1	74	9	6	90	278	4	140	137	76	21	17	107	134	35	9	1 285	4	57	36	8	37	1 366	43	69	7	
1957	179	0	58	238	88	53	1	47	20	6	106	280	4	149	125	74	20	19	112	137	48	12	1 300	3	52	27	16	41	1 385	14	70	10	
1958	82	0	51	133	7	79	4	26	23	1	167	266	4	127	119	77	29	19	136	197	64	19	1 366	4	56	29	16	48	1 459	5	67	8	
1959	158	8	70	236	30	98	10	93	18	4	263	320	9	136	162	90	23	22	169	485	66	33	2 032	4	61	27	17	45	2 121	10	43	19	
1960	223	12	96	331	86	60	3	55	11	3	275	212	11	117	115	62	26	24	126	752	60	45	2 043	4	68	24	7	30	2 104	20	11	32	
1961	244	14	102	360	77	91	9	117	13	1	357	320	12	143	154	104	14	34	136	627	71	42	2 324	5	88	26	6	37	2 394	15	14	39	
1961	I	16	1	6	23	8	7	0	11	0	0	34	21	2	10	10	5	0	3	9	61	5	3	189	1	7	3	1	3	194	0	2	4
	II	11	1	6	17	9	8	0	9	0	0	22	17	1	8	9	7	1	2	8	53	3	2	160	0	5	2	1	4	166	1	1	3
	III	14	0	10	24	1	—	—	10	0	0	40	30	1	14	14	8	2	3	12	69	6	4	213	0	8	2	1	4	220	3	2	5
	IV	21	0	8	30	8	8	0	10	2	0	27	29	0	13	12	8	1	2	11	58	6	3	200	0	8	2	1	4	206	2	1	3
	V	19	2	8	29	6	8	0	10	3	0	30	34	1	12	14	8	1	2	13	57	8	4	210	0	7	2	1	3	215	1	1	4
	VI	24	1	10	35	9	8	0	18	4	0	26	33	0	14	15	11	1	3	13	59	7	5	226	1	8	3	1	4	233	1	1	4
	VII	26	2	9	37	6	6	1	9	1	0	34	29	1	12	13	11	1	5	12	44	7	4	196	0	8	2	1	3	203	0	1	3
	VIII	26	1	9	37	6	6	1	7	1	0	25	25	2	10	10	10	2	2	10	45	7	2	172	0	6	1	0	2	176	1	0	2
	IX	29	2	6	36	2	7	1	9	1	0	27	26	2	10	14	11	1	3	12	38	6	4	174	0	7	2	0	2	178	1	1	2
	X	21	2	9	32	4	7	2	6	0	0	31	32	1	14	15	8	1	2	13	42	6	3	188	1	8	2	1	3	194	2	2	4
	XI	18	1	13	31	4	8	1	8	1	0	29	24	1	12	16	8	2	4	14	50	5	4	189	0	9	3	0	3	195	2	2	3
	XII	18	1	10	29	4	10	1	8	0	0	32	21	1	14	12	10	1	3	11	51	5	3	188	0	7	2	0	3	193	1	1	2
1962	I	23	1	7	31	5	6	0	11	0	0	33	24	0	11	11	7	2	3	11	54	5	3	187	0	8	2	0	3	192	1	1	1
	II	19	1	8	28	2	9	0	7	0	0	28	20	0	10	9	10	1	2	10	55	8	3	173	1	6	2	0	3	179	—	1	3
	III	21	2	6	29	1	8	1	5	2	1	36	21	0	13	9	13	1	5	12	60	7	4	200	1	9	2	0	1	204	1	0	2
	IV	19	1	8	27	1	5	0	11	3	0	21	21	0	10	9	8	1	4	12	53	7	4	171	0	7	2	0	0	174	0	0	2
	V	15	2	8	26	1	5	0	9	3	0	32	21	0	10	10	8	1	3	12	62	9	4	191	0	6	2	0	0	193	1	1	3
	VI	16	1	8	25	1	6	0	5	2	0	31	19	0	10	10	11	1	3	12	65	9	6	193	0	7	2	0	0	196	1	1	2
	VII	12	1	10	24	1	5	0	12	0	0	31	21	1	10	13	9	1	3	19	67	10	6	210	0	6	2	1	0	213	1	1	3
	VIII	16	2	7	24	0	5	0	10	0	0	16	17	1	10	10	7	1	1	16	52	10	2	160	0	4	1	0	0	162	2	1	2
	IX	19	1	4	24	2	7	0	10	0	0	29	16	2	8	9	10	2	3	20	48	7	4	177	0	6	2	0	0	179	0	2	2
	X	27	1	13	42	4	4	0	5	1	0	41	24	2	10	10	13	1	4	16	60	8	5	207	0	8	3	0	0	211	1	1	3

* Siehe Überschriften der Spalten Seite 83 (Faltblatt)

- (a) Einschl. Halbzeug aus Qualitätskohlenstoffstahl und legiertem Stahl
 (b) Nur Massenstahl
 (c) Einschl. Walzdraht aus Qualitätskohlenstoffstahl und legiertem Stahl
 (d) Einschl. Warmbreitband aus Qualitätskohlenstoffstahl und legiertem Stahl
 (e) Geschmiedete, kaltgezogene und kaltgewalzte Produkte (andere als Bleche und kaltgewalzte Bandenisen zur Herstellung von Weißband) und oberflächenbearbeitete Produkte
 (f) Vorläufige Zahlen
 (g) S.I.T.C. 681-14; 681-15

* Voir les en-têtes des colonnes page 83 (dépliant)

- (a) Y compris demi-produits en aciers fins et alliés
 (b) Acier ordinaire seulement
 (c) Y compris fil machine en aciers fins et alliés
 (d) Y compris ébauches en rouleaux pour tôles en aciers fins et alliés
 (e) Produits forgés, laminés à froid (autres que les tôles ou le feuillard destiné à la fabrication du fer-blanc) ou ouvrés à la surface (y compris argentés, émaillés, etc.)
 (f) Chiffres provisoires
 (g) C.T.C.I. 681-14; 681-15

* Vedere le intestazioni delle colonne a pagina 83 (pieghevole)

- (a) Compresi i semi-prodotti di acciai fini e legati
 (b) Solo acciaio comune
 (c) Compresa la vergella in matasse di acciai fini e legati
 (d) Compresi gli sbozzi in rotoli per lamiere di acciai fini e legati
 (e) Prodotti forgiati, stirati, laminati a freddo (differenti dalle lamiere o dai nastri stretti a caldo destinati alla fabbricazione della banda) o lavorati alla superficie (compresi argentati, smaltati, ecc.)
 (f) Cifre provvisorie
 (g) C.T.C.I. 681-14; 681-15

* Voor de tekst der kolommen zie men bladzijde 83 (vouwblad)

- (b) Met inbegrip van halffabrikaten van gelegerd en ongelegerd specialstaal
 (c) Alleen gewone staalsoorten
 (c) Met inbegrip van walsdraad van gelegerd en ongelegerd specialstaal
 (d) Met inbegrip van breedband van gelegerd en ongelegerd staal
 (e) Gesmede, koudgetrokken en koudgewalste producten (met uitzondering van plaatstaal en koudgewalst bandstaal voor de vervaardiging van blink) en producten met bewerkt oppervlak
 (f) Voorlopige cijfers
 (g) S.I.T.C. 681-14; 681-15

Exportations par produits vers les pays tiers et livraisons aux autres pays de la Communauté*

Esportazioni per prodotti verso i paesi terzi e consegne agli altri paesi della Comunità*

Ausfuhr nach dritten Ländern nach Erzeugnissen und Lieferungen der Länder der Gemeinschaft in andere Länder der Gemeinschaft*

Uitvoer naar derde landen en leveringen van de landen der Gemeenschap aan andere landen der Gemeenschap per produkt*

ITALIA

1000 t

*	1	2	3	4	5	6	7	8	9	10	11	12	13	14	15	16	17	18	19	20	21	22	23	24	25	26	27	28	29	30	31 (f)	32
Ausfuhr nach dritten Ländern · Exportations vers les pays tiers · Esportazioni verso i paesi terzi · Uitvoer naar derde landen																																
1954	1	0	1	2	28	9	8	7	1	0	0	17	1	2	2	1	2	0	5	0	0	5	88	3	2	5	4	97	195	0	1	5
1955	2	0	0	2	13	24	0	7	0	0	12	24	—	1	2	4	5	15	16	6	3	6	140	10	0	9	4	150	303	—	2	6
1956	4	1	0	5	45	64	—	10	1	3	8	119	2	3	48	5	2	20	14	15	10	12	379	3	0	39	4	194	616	0	2	4
1957	2	0	0	2	94	57	0	11	25	16	15	83	0	4	44	3	5	2	27	86	9	6	488	3	1	38	4	161	690	0	3	8
1958	0	0	0	1	96	17	—	5	32	26	26	36	0	0	31	4	7	16	31	122	42	10	502	2	14	38	5	172	716	0	3	2
1959	3	0	2	5	77	4	1	1	3	6	49	89	0	3	73	16	1	7	40	115	33	8	524	1	9	26	7	180	737	0	4	17
1960	1	0	0	2	113	3	0	20	24	2	54	205	0	3	62	28	1	10	63	134	33	10	767	1	13	22	17	179	985	0	7	14
1961	0	0	1	1	118	8	0	5	8	7	21	153	0	2	39	37	0	15	51	91	22	7	586	1	19	16	15	207	824	0	0	14
1961	I	0	0	0	8	0	—	0	1	0	2	12	—	0	2	2	0	2	2	2	3	0	36	0	2	1	1	11	50	—	—	3
	II	0	—	—	10	0	—	—	3	0	2	13	—	0	3	3	0	2	10	4	2	1	52	0	2	2	1	15	70	—	0	0
	III	0	0	0	9	0	—	—	0	0	3	18	—	0	4	3	0	1	7	8	2	1	56	0	1	2	1	14	73	0	—	0
	IV	0	—	—	10	1	—	1	0	1	5	11	—	0	2	5	0	1	3	5	3	1	49	0	1	1	1	15	67	0	0	2
	V	0	0	0	13	2	—	0	3	0	1	15	—	0	6	6	0	1	3	8	2	1	60	0	1	1	1	19	82	—	0	1
	VI	0	—	—	11	1	—	1	2	1	1	12	—	0	4	5	0	1	2	8	2	0	52	0	2	1	1	16	70	0	0	2
	VII	0	0	0	10	0	—	1	0	1	0	15	—	0	3	5	0	2	4	9	1	1	52	0	2	1	1	14	68	—	0	1
	VIII	0	—	—	9	0	—	0	0	1	0	13	—	0	2	2	—	1	3	10	3	0	46	0	2	1	1	16	64	—	0	3
	IX	0	—	—	12	2	—	0	0	2	1	10	—	0	3	1	0	1	5	10	1	2	49	0	1	1	1	15	66	0	0	0
	X	0	—	—	6	1	—	1	0	1	1	13	0	0	4	4	0	1	4	8	1	1	46	0	2	1	2	17	66	—	0	0
	XI	0	—	—	8	0	0	0	0	1	2	12	0	0	3	0	0	2	6	11	1	1	47	0	2	1	1	22	72	0	0	1
	XII	0	0	0	12	—	—	1	0	1	3	10	—	0	2	3	0	2	2	7	1	0	43	0	3	2	1	32	78	—	0	0
1962	I	0	2	—	14	0	—	0	—	0	1	12	—	0	1	4	0	1	1	10	1	0	47	0	1	1	1	20	69	—	0	0
	II	0	0	0	8	0	—	0	0	—	2	15	—	0	3	3	0	1	7	10	3	0	54	0	2	1	2	21	78	—	1	0
	III	0	0	0	12	1	—	2	1	—	3	13	0	0	2	1	0	2	5	11	2	1	55	0	2	2	1	23	81	0	1	0
	IV	0	—	—	6	1	—	2	2	—	2	11	0	0	2	0	0	1	2	7	2	0	40	0	2	1	1	20	62	—	1	0
	V	0	—	—	12	2	—	1	2	0	3	12	0	0	3	3	0	2	3	8	3	0	54	0	2	1	1	29	85	—	1	0
	VI	0	—	—	6	0	—	0	0	—	5	4	—	0	1	4	0	1	2	10	3	0	37	0	1	2	0	29	68	—	0	0
	VII	0	—	—	9	2	—	—	0	0	2	9	0	0	2	3	0	1	1	11	1	0	42	0	2	2	0	28	71	—	1	0
	VIII	0	—	—	3	1	—	0	1	—	0	6	—	0	0	1	0	1	1	13	3	1	34	0	2	1	0	34	69	—	1	0
	IX	0	0	—	9	1	—	0	0	0	1	4	—	0	1	2	0	2	2	12	2	1	38	0	2	1	0	39	78	0	0	0
	X	0	—	—	9	1	—	0	0	0	1	4	—	0	1	2	0	2	2	12	2	1	38	0	2	1	0	39	78	0	0	0

*	1	2	3	4	5	6	7	8	9	10	11	12	13	14	15	16	17	18	19	20	21	22	23	24	25	26	27	28	29	30	31 (f)	32			
Lieferungen in andere Länder der EGKS · Livraisons aux autres pays de la CECA																																			
Consegne agli altri paesi della CECA · Leveringen aan andere landen der EGKS																																			
1954	1	0	—	1	0	0	2	1	—	0	0	0	—	0	0	0	0	1	2	0	—	7	0	0	0	0	0	0	7	—	0	6			
1955	3	—	—	3	0	0	6	19	—	0	0	0	—	0	0	0	0	1	28	4	0	—	59	0	0	0	0	3	62	—	0	5			
1956	0	—	—	0	5	1	—	13	0	—	0	5	—	1	4	0	0	7	4	8	0	0	49	1	2	1	0	6	56	—	1	3			
1957	—	—	—	—	5	2	0	25	—	0	0	4	—	0	1	0	1	1	16	15	—	1	72	1	2	1	0	6	79	—	0	1			
1958	0	—	—	0	5	1	0	45	—	—	0	3	0	0	0	0	5	2	14	10	0	0	86	0	11	3	0	5	94	—	1	3			
1959	0	0	—	0	18	0	25	16	—	0	1	16	—	0	0	0	1	12	18	10	2	0	118	0	25	5	0	2	125	—	0	3			
1960	0	0	0	0	22	0	—	43	0	—	1	17	0	0	0	0	0	0	21	18	4	0	130	1	20	1	0	3	134	—	1	3			
1961	0	—	0	0	7	0	—	8	1	—	0	10	—	0	0	0	0	0	14	16	3	0	60	0	14	1	0	4	66	—	0	5			
1961	I	—	—	—	2	0	—	1	1	—	0	0	—	—	0	—	0	—	1	1	0	—	5	0	2	0	0	0	6	—	—	0	0		
	II	—	—	—	1	—	—	1	0	—	—	0	—	—	0	—	0	—	1	2	0	0	5	0	1	0	0	0	6	—	—	0	0		
	III	—	—	—	1	—	—	1	0	—	—	1	—	—	0	—	0	0	1	1	0	0	6	0	2	0	0	0	1	6	—	—	0	1	
	IV	—	—	—	1	—	—	0	0	—	—	1	—	—	0	—	0	0	1	1	1	0	5	—	2	0	0	0	6	—	—	—	0	0	
	V	—	—	0	1	—	—	1	0	—	—	1	—	—	0	—	—	0	2	2	1	0	8	0	1	0	0	0	8	—	—	—	0	0	
	VI	—	—	—	0	—	—	1	—	—	—	1	—	—	0	—	0	0	1	1	—	0	6	—	1	0	0	0	6	—	—	—	0	0	
	VII	—	—	0	0	—	—	1	—	—	—	1	—	—	0	—	0	0	1	1	0	0	5	0	1	0	0	0	6	—	—	—	0	0	
	VIII	—	—	—	0	—	—	0	—	—	—	1	—	—	0	—	0	0	1	1	1	0	3	0	0	0	0	0	4	—	—	—	0	1	
	IX	—	—	—	0	—	—	0	—	—	—	1	—	—	0	—	0	0	1	1	0	0	4	—	1	0	0	0	4	—	—	—	0	0	
	X	—	—	—	1	—	—	0	—	—	—	1	—	—	0	—	0	—	2	2	0	0	5	0	1	0	0	0	6	—	—	—	0	0	
	XI	—	—	—	0	—	—	1	—	—	—	0	—	—	0	—	—	0	2	2	0	0	5	0	0	0	0	0	5	—	—	—	0	0	
	XII	0	—	—	0	—	—	0	—	—	—	1	—	—	0	—	0	0	1	1	0	0	3	0	0	0	0	0	3	—	—	—	0	0	
1962	I	—	—	—	—	—	—	0	—	—	—	0	—	0	—	0	—	0	1	1	0	0	3	—	0	0	0	0	3	—	—	—	0	0	
	II	—	—	—	—	0	—	0	—	—	1	1	—	—	0	—	—	0	2	2	0	0	6	0	0	0	0	0	6	—	—	—	0	0	0
	III	—	—	—	0	—	—	—	—	—	1	1	—	—	0	—	—	0	2	2	0	0	6	0	0	0	0	0	7	—	—	—	0	0	1
	IV	—	—	—	—	0	—	—	—	—	1	1	0	—	—	—	—	0	1	1	1	0	6	0	0	0	0	0	6	—	—	—	—	0	0
	V	0	—	—	0	—	—	1	—	—	1	1	—	—	0	—	—	0	1	2	0	0	6	—	0	0	0	0	6	—	—	—	—	0	0
	VI	—	—	—	—	—	—	0	—	—	—	1	—	—	0	—	—	0	2	1	0	0	5	—	0	0	0	0	5	—	—	—	—	0	0
	VII	—	—	—	0	—	—	—	—	—	1	1	—	—	0	—	0	0	1	1	0	0	5	—	0	0	0	0	5	—	—	—	—	0	0
	VIII	—	—	—	0	—	—	—	—	—	1	1	—	—	0	—	0	0	3	2	1	0	8	—	0	0	0	0	5	—	—	—	—	0	0
	IX	—	—	—	0	—	—	—	—	—	0	1	—	—	0	—	0	0	1	2	1	0	5	—	1	0	0	0	5	—	—	—	—	0	0
	X	—	—	—	—	—	—	0	—	—	—	1	—	—	0	—	0	0	1	2	0	0	5	—	1	0	0	0	5	—	—	—	—	0	0

* Siehe Überschriften der Spalten Seite 83 (Faltblatt)

- (a) Einschl. Halbzeug aus Qualitätskohlenstoffstahl und legiertem Stahl
 (b) Nur Massenstahl
 (c) Einschl. Walzdraht aus Qualitätskohlenstoffstahl und legiertem Stahl
 (d) Einschl. Warmbreitband aus Qualitätskohlenstoffstahl und legiertem Stahl
 (e) Geschmiedete, kaltgezogene und kaltgewalzte Produkte (andere als Bleche und kaltgewalzte Bandeisen zur Herstellung von Weißband) und oberflächenbearbeitete Produkte
 (f) S.I.T.C. 681-14; 681-15

* Voir les en-têtes des colonnes page 83 (dépliant)

- (a) Y compris demi-produits en aciers fins et alliés
 (b) Acier ordinaire seulement
 (c) Y compris fil machine en aciers fins et alliés
 (d) Y compris ébauches en rouleaux pour tôles en aciers fins et alliés
 (e) Produits forgés, laminés à froid (autres que les tôles ou le feuillard destiné à la fabrication du fer-blanc) ou ouvrés à la surface (y compris argentés, émaillés, etc.)
 (f) C.T.C.I. 681-14; 681-15

* Vedere le intestazioni delle colonne a pagina 83 (pieghevole)

- (a) Compresi i semi-prodotti di acciai fini e legati
 (b) Solo acciaio comune
 (c) Compresa la vergella in matasse di acciai fini e legati
 (d) Compresi gli sbocchi in rotoli per lamiere di acciai fini e legati
 (e) Prodotti forgiati, stirati, laminati a freddo (differenti dalle lamiere o dai nastri stretti a caldo destinati alla fabbricazione della banda) o lavorati alla superficie (compresi argentati, smaltati, ecc.)
 (f) C.T.C.I. 681-14; 681-15

* Voor de tekst der kolommen zie men bladzijde 83 (vouwblad)

- (a) Met inbegrip van halffabrikaten van gelegeerd en ongelegeerd speciaalstaal
 (b) Alleen gewone staalsoorten
 (c) Met inbegrip van walsdraad van gelegeerd en ongelegeerd speciaalstaal
 (d) Met inbegrip van breedband van gelegeerd en ongelegeerd staal
 (e) Gesmede, koudgetrokken en koudgewalste producten (met uitzondering van plaatstaal en koudgewalst bandstaal voor de vervaardiging van blik) en producten met bewerkt oppervlak
 (f) S.I.T.C. 681-14; 681-15

Exportations par produits vers les pays tiers et livraisons aux autres pays de la Communauté*

Esportazioni per prodotti verso i paesi terzi e consegne agli altri paesi della Comunità*

Ausfuhr nach dritten Ländern nach Erzeugnissen und Lieferungen der Länder der Gemeinschaft in andere Länder der Gemeinschaft*

Uitvoer naar derde landen en leveringen van de landen der Gemeenschap aan andere landen der Gemeenschap per produkt*

NEDERLAND

1000 t

*	1	2	3	4	5	6	7	8	9	10	11	12	13	14	15	16	17	18	19	20	21	22	23	24	25	26	27	28 (f)	29	30	31	32
1954	127	—	0	127	0	—	—	—	1	0	15	13	—	1	1	9	0	0	51	78	4	0	172	0	0	5	23	29	230	0	.	0
1955	167	0	—	167	—	—	—	—	1	0	15	13	—	1	2	12	0	—	48	110	8	1	270	0	0	12	23	47	293	4	.	0
1956	89	—	0	89	0	—	—	—	1	0	32	23	—	4	2	12	0	0	31	97	5	0	207	0	0	8	25	54	295	9	.	0
1957	64	—	0	64	—	0	—	—	1	1	14	15	0	3	4	11	0	0	47	117	5	0	219	2	0	8	26	53	306	5	.	0
1958	50	—	—	50	—	2	—	22	1	1	7	8	0	8	2	11	0	0	65	184	12	0	324	1	0	6	30	50	409	1	10	0
1959	65	—	—	65	0	0	—	56	0	1	10	9	0	3	2	11	0	0	111	204	30	0	438	2	0	13	27	51	529	8	10	0
1960	44	—	—	44	—	0	—	107	0	1	23	12	0	5	3	12	0	0	90	215	25	0	494	4	0	11	28	58	590	0	9	0
1961	38	—	—	38	0	0	0	114	0	1	16	13	—	6	4	12	0	0	117	221	30	1	535	6	0	5	20	57	617	0	7	0
1961	I	3	—	3	—	—	—	11	0	0	3	1	—	1	0	1	0	—	6	22	3	0	48	0	0	0	2	4	55	0	1	0
	II	3	—	3	—	0	—	14	0	0	1	1	—	0	0	1	0	—	10	13	3	1	45	0	0	1	1	5	52	—	1	0
	III	2	—	2	—	—	—	14	0	0	1	1	—	0	0	1	0	—	9	18	2	0	46	0	0	1	3	5	55	0	1	0
	IV	3	—	3	—	—	—	13	0	0	2	1	—	0	0	0	0	—	10	15	2	0	44	0	0	0	1	6	51	—	1	0
	V	2	—	2	—	—	—	6	0	0	1	2	—	0	0	0	0	—	12	14	3	0	39	1	0	0	1	4	45	—	0	0
	VI	3	—	3	—	—	—	6	0	0	1	1	—	1	0	2	0	—	8	17	2	0	38	0	0	0	1	6	46	0	1	0
	VII	2	—	2	—	—	—	—	0	0	1	1	—	1	0	0	0	—	4	13	3	0	23	1	0	0	1	5	30	—	0	0
	VIII	2	—	2	0	—	0	—	0	0	1	1	—	1	0	1	0	—	9	23	2	0	39	0	0	0	2	4	45	—	0	0
	IX	4	—	4	—	—	—	11	0	0	2	2	—	1	0	0	0	—	17	17	1	0	51	1	0	0	1	5	57	—	0	0
	X	3	—	3	—	—	—	10	0	0	1	1	—	0	0	2	0	—	14	19	2	0	51	1	0	0	2	5	58	—	1	0
	XI	2	—	2	—	—	—	18	0	0	1	1	—	0	0	1	0	—	10	25	3	0	61	0	0	0	1	4	67	0	1	0
	XII	8	—	8	—	—	0	12	0	0	1	1	—	0	0	0	0	—	6	26	2	0	49	0	0	0	2	4	55	—	1	0
1962	I	4	—	4	0	—	—	6	0	0	3	1	—	1	0	1	0	—	8	12	2	0	34	1	0	0	2	5	40	—	1	0
	II	2	—	2	—	—	—	3	0	0	3	0	—	0	0	0	0	—	9	18	2	0	36	0	0	0	1	5	43	—	1	0
	III	4	—	4	—	—	—	7	—	0	1	1	—	0	0	1	0	—	13	22	3	0	47	1	0	0	2	5	55	—	1	0
	IV	5	—	5	0	—	—	3	0	0	2	1	—	1	0	1	0	—	7	23	2	0	40	0	0	0	2	6	47	—	0	0
	V	3	—	3	—	—	—	4	0	0	1	1	—	0	0	1	0	—	7	20	1	0	37	1	0	1	2	6	45	0	2	0
	VI	6	—	6	—	—	—	7	0	—	1	1	—	1	0	1	0	—	12	25	2	0	50	1	0	0	2	7	60	—	2	0
	VII	3	—	3	—	—	—	3	—	—	1	1	—	0	0	1	0	—	5	14	2	0	28	0	0	1	2	8	53	0	1	0
	VIII	7	0	7	0	—	—	6	0	0	0	1	—	0	0	0	0	—	8	22	0	0	38	0	0	0	2	8	48	0	1	0
	IX	11	—	11	0	—	—	14	0	0	4	4	0	0	1	3	0	—	10	32	4	0	72	0	0	2	1	13	88	0	0	0
	X	5	—	5	—	—	0	7	0	—	1	1	0	0	0	1	0	—	8	37	3	0	58	1	0	0	2	20	80	—	0	0

*	1	2	3	4	5	6	7	8	9	10	11	12	13	14	15	16	17	18	19	20	21	22	23	24	25	26	27	28 (f)	29	30	31	32	
Lieferungen in andere Länder der EGKS · Livraisons aux autres pays de la CECA																																	
Consegne agli altri paesi della CECA · Leveringen aan andere landen der EGKS																																	
1954	85	2	—	87	0	0	—	116	0	0	11	1	0	0	0	9	0	0	11	23	5	0	177	0	0	1	1	3	183	3	.	0	
1955	96	—	0	96	0	—	—	122	0	0	14	3	0	2	2	16	0	0	18	51	7	0	235	0	0	1	1	7	244	14	.	0	
1956	97	—	—	97	0	0	—	71	0	0	14	8	—	4	2	18	0	0	14	52	7	1	191	0	0	1	0	7	200	1	.	0	
1957	82	—	0	82	0	0	—	152	0	0	18	11	—	4	3	16	0	0	13	73	7	0	297	4	0	2	0	10	310	3	.	0	
1958	72	—	0	72	0	0	0	157	0	0	29	13	—	0	2	20	0	1	11	80	22	0	336	5	1	7	0	8	351	1	3	0	
1959	79	1	0	80	0	0	0	179	1	0	29	14	—	1	1	21	0	2	20	101	20	0	390	7	0	9	1	9	409	2	4	0	
1960	118	5	0	123	0	0	0	235	0	0	33	23	0	2	1	25	0	1	33	143	30	1	528	13	0	14	1	16	560	9	2	0	
1961	127	1	0	128	0	0	4	117	0	1	32	28	1	2	2	27	0	2	48	124	27	0	417	15	2	17	1	24	459	4	1	0	
1961	I	14	—	14	0	0	—	18	0	0	2	3	—	0	0	2	—	0	2	13	2	0	43	2	0	1	0	2	46	—	0	0	0
	II	8	—	8	—	0	—	11	0	0	3	1	—	0	0	2	—	0	5	11	2	0	35	1	0	1	0	2	38	1	0	0	0
	III	14	—	14	0	—	—	16	0	—	4	3	0	0	0	3	—	0	3	9	2	0	41	1	0	1	0	1	44	2	0	0	—
	IV	12	—	12	—	0	—	9	0	—	2	2	1	0	0	2	—	0	4	9	1	0	30	1	0	1	0	2	34	1	0	0	0
	V	8	—	8	0	0	—	20	0	—	3	3	—	0	0	2	—	0	7	9	2	0	46	2	0	1	0	3	51	0	0	0	0
	VI	8	0	9	0	0	—	16	0	0	3	3	—	0	0	4	—	0	6	10	2	0	43	1	0	2	0	1	46	0	0	0	0
	VII	10	—	10	0	—	—	8	0	0	4	3	—	1	0	2	0	0	4	10	3	0	36	1	0	2	0	2	40	0	0	0	0
	VIII	8	—	8	—	—	—	3	0	0	2	2	—	0	0	1	—	0	2	9	3	0	23	1	0	1	0	2	26	0	0	0	0
	IX	12	—	12	0	0	1	10	0	0	3	3	—	0	0	3	0	0	3	12	4	0	40	2	0	2	0	2	44	—	0	0	0
	X	8	—	8	—	—	1	6	0	—	2	2	—	0	0	2	—	0	2	9	1	0	27	1	0	1	0	2	31	0	0	0	0
	XI	8	—	8	—	0	1	—	0	0	3	2	0	0	0	2	—	0	4	13	3	0	29	2	0	1	0	2	33	0	0	0	0
	XII	17	0	17	—	0	—	—	0	0	2	1	—	0	0	1	—	0	5	11	3	0	25	1	0	1	0	2	28	0	0	0	0
1962	I	23	—	23	—	0	0	0	0	0	2	2	—	0	0	1	0	0	5	9	4	0	25	1	0	1	0	1	28	—	0	0	0
	II	17	—	17	0	0	0	0	0	0	3	2	0	0	0	2	—	0	4	12	3	0	29	2	0	1	0	1	31	—	0	0	0
	III	19	—	19	—	1	2	0	0	4	3	—	0	0	0	2	—	0	4	19	2	0	38	2	0	2	0	2	42	0	0	0	0
	IV	14	—	14	—	0	2	0	0	2	2	0	—	0	0	2	0	0	3	20	3	0	34	1	0	1	0	3	33	—	0	0	0
	V	10	—	10	—	0	4	0	0	3	2	0	—	0	0	2	—	0	4	13	2	0	33	1	0	1	0	3	37	—	0	0	0
	VI	10	—	10	0	0	1	7	0	0	3	2	—	1	0	3	—	0	6	21	4	0	47	1	0	1	0	3	51	0	0	0	0
	VII	11	—	11	—	0	1	7	0	0	4	3	0	0	1	2	0	0	6	15	3	0	41	2	0	1	0	3	45	—	0	0	—
	VIII	11	—	11	—	—	0	6	0	0	2	2	0	0	2	2	—	—	6	13	4	0	36	1	0	1	0	3	40	—	0	0	0
	IX	7	—	7	0	—	0	9	0	0	3	3	0	0	0	2	—	0	5	13	2	0	37	2	0	1	0	4	43	0	0	0	0
	X	11	0	11	0	0	0	8	0	0	3	3	—	0	1	2	—	0	7	18	2	0	46	1	0	2	0	4	51	0	0	—	—

* Siehe Überschriften der Spalten Seite 83 (Faltblatt)

- (a) Einschl. Halbzeug aus Qualitätskohlenstoffstahl und legiertem Stahl
 (b) Nur Massenstahl
 (c) Einschl. Walzdraht aus Qualitätskohlenstoffstahl und legiertem Stahl
 (d) Einschl. Warmbreitband aus Qualitätskohlenstoffstahl und legiertem Stahl
 (e) Geschmiedete, kaltgezogene und kaltgewalzte Produkte (andere als Bleche und kaltgewalzte Banden zur Herstellung von Weißband) und oberflächenbearbeitete Produkte
 (f) Bis Ende 1957 einschl. Röhren, Verbindungsstücken usw. aus Gußeisen

* Voir les en-têtes des colonnes page 83 (dépliant)

- (a) Y compris demi-produits en aciers fins et alliés
 (b) Acier ordinaire seulement
 (c) Y compris fil machine en aciers fins et alliés
 (d) Y compris ébauches en rouleaux pour tôles en aciers fins et alliés
 (e) Produits forgés, laminés à froid (autres que les tôles ou le feuillard destiné à la fabrication du fer-blanc) ou ouvrés à la surface (y compris argentés, émaillés, etc.)
 (f) Jusqu'à la fin de 1957, y compris les tubes, raccords, etc., de fonte

* Vedere le intestazioni delle colonne a pagina 83 (pieghevole)

- (a) Compresi i semi-prodotti di acciai fini e legati
 (b) Solo acciaio comune
 (c) Compresa la vergella in matasse di acciai fini e legati
 (d) Compresi gli sbocchi in rotoli per lamiera di acciai fini e legati
 (e) Prodotti forgiati, stirati, laminati a freddo (differenti dalle lamiere o dai nastri stretti a caldo destinati alla fabbricazione della banda) o lavorati alla superficie (compresi argentati, smaltati, ecc.)
 (f) Fino alla fine del 1957, ivi compresi i tubi, raccordi ecc. di ghisa

* Voor de tekst der kolommen zie men bladzijde 83 (vouwblad)

- (a) Met inbegrip van halffabrikaten van gelegeerd en ongelegeerd specialstaal
 (b) Alleen gewone staalsoorten
 (c) Met inbegrip van walsdraad van gelegeerd en ongelegeerd specialstaal
 (d) Met inbegrip van breedband van gelegeerd en ongelegeerd staal
 (e) Gesmede, koudgetrokken en koudgewalste producten (met uitzondering van plaatstaal en koudgewalst bandstaal voor de vervaardiging van blik) en producten met bewerkt oppervlak
 (f) Tot einde 1957 met inbegrip van buizen, verbindingstukken enz. uit gietijzer

Exportations par produits vers les pays tiers et livraisons aux autres pays de la Communauté*

Esportazioni per prodotti verso i paesi terzi e consegne agli altri paesi della Comunità*

Ausfuhr nach dritten Ländern nach Erzeugnissen und Lieferungen der Länder der Gemeinschaft in andere Länder der Gemeinschaft*

Uitvoer naar derde landen en leveringen van de landen der Gemeenschap aan andere landen der Gemeenschap per produkt*

76

UEBL · BLEU

1000 c

*	1	2	3	4	5	6	7	8	9	10	11	12	13	14	15	16	17	18	19	20	21	22	23	24	25	26	27	28	29	30	31 (f)	32	
Ausfuhr nach dritten Ländern · Exportations vers les pays tiers · Esportazioni verso i paesi terzi · Uitvoer naar derde landen																																	
1954	1	—	—	1	1	157	6	2	50	17	65	794	7	231	293	91	8	9	289	285	2	178	2 483	0	0	39	102	59	2 683	5	12	0	
1955	1	0	0	1	0	149	15	4	51	23	76	901	8	258	336	142	7	15	255	375	7	186	2 805	1	0	6	73	116	60	3 053	19	15	0
1956	0	—	4	4	5	171	12	2	84	47	99	1 017	22	343	538	121	8	18	378	386	9	104	3 444	0	17	86	122	76	3 729	36	16	0	
1957	1	—	13	14	1	340	28	2	110	37	62	961	23	362	438	71	6	23	359	338	3	202	3 366	0	13	61	126	74	3 627	24	13	1	
1958	0	—	5	5	2	457	16	2	162	37	82	1 154	12	232	339	83	5	23	304	482	3	141	3 536	0	11	60	173	78	3 847	9	11	0	
1959	0	0	6	6	3	203	6	1	55	21	103	1 131	24	339	556	126	8	25	299	405	8	198	3 511	0	26	70	194	115	3 890	25	10	0	
1960	0	0	7	7	13	266	32	6	50	15	109	1 186	21	313	506	146	13	34	266	519	5	198	3 699	2	49	87	231	115	4 132	3	8	4	
1961	0	—	5	5	1	228	6	3	58	5	104	1 269	22	255	497	149	16	31	187	382	6	188	3 406	1	52	99	202	110	3 816	1	3	6	
1961	I	0	—	0	0	6	0	0	2	0	4	44	1	14	14	7	0	0	7	10	0	4	114	0	1	3	9	4	131	—	0	0	
	II	0	—	0	0	19	0	0	5	1	11	90	1	17	37	10	1	3	12	31	1	13	253	0	4	8	18	9	287	0	0	0	
	III	0	—	3	3	14	2	1	10	0	10	129	2	27	47	14	2	4	19	40	1	21	342	0	6	12	23	11	389	—	0	0	
	IV	—	—	0	0	15	0	0	5	0	10	115	3	19	47	12	2	2	17	29	0	18	295	0	3	12	18	12	336	—	0	2	
	V	0	—	0	0	22	1	0	6	0	10	117	1	21	42	11	1	4	17	31	1	18	303	0	5	10	16	9	338	—	0	0	
	VI	0	—	0	0	17	0	1	4	0	10	112	1	22	45	12	1	4	20	35	0	19	303	0	6	10	17	10	340	0	0	0	
	VII	0	—	0	0	16	0	0	2	0	6	108	0	21	38	9	1	2	16	30	0	18	269	0	4	10	17	10	306	0	0	0	
	VIII	0	—	0	0	25	—	0	5	0	7	104	0	23	45	16	1	2	14	33	0	12	290	0	4	6	13	8	317	0	0	0	
	IX	—	—	0	0	36	1	1	4	0	9	105	4	22	44	14	1	4	18	37	0	19	318	0	7	9	17	8	352	0	0	2	
	X	—	—	1	1	0	0	0	5	0	13	121	2	27	55	18	2	3	18	33	1	17	337	0	5	7	20	11	376	—	1	0	
	XI	0	—	1	1	0	28	—	0	5	2	10	125	3	25	43	14	2	2	18	44	0	16	336	0	3	8	18	10	372	—	0	1
	XII	—	—	0	0	7	—	0	5	1	6	98	2	17	40	11	1	3	11	26	0	14	243	0	5	4	15	8	271	—	1	0	
1962	I	0	—	0	0	14	1	4	4	2	12	138	3	24	60	16	1	3	19	36	1	17	354	0	4	8	25	12	399	—	0	0	
	II	—	—	1	1	4	1	1	3	1	8	102	1	22	49	14	1	2	9	24	2	16	260	0	4	6	17	10	292	0	0	2	
	III	—	—	0	0	9	2	3	2	2	7	115	1	26	52	17	1	3	14	26	2	17	298	0	6	7	21	15	340	0	0	1	
	IV	—	—	0	0	8	1	1	1	1	11	122	1	28	55	13	1	2	10	23	2	16	296	0	3	6	20	12	333	2	0	0	
	V	0	—	1	1	8	0	1	6	3	8	119	2	27	50	19	2	2	11	31	2	16	307	0	4	7	21	9	344	—	0	0	
	VI	0	—	0	0	4	1	1	7	1	12	109	1	25	49	13	2	2	14	30	1	17	289	0	3	8	18	12	327	0	0	2	
	VII	0	—	0	0	10	1	—	8	1	8	97	3	31	41	12	1	2	8	25	1	14	263	0	3	7	17	11	298	0	0	0	
	VIII	—	—	0	0	12	1	1	3	0	9	80	2	25	36	14	1	1	8	32	1	10	237	0	2	5	14	7	263	—	0	0	
	IX	0	—	0	0	6	—	2	5	1	9	96	1	30	45	19	1	1	9	31	1	13	271	0	2	8	18	9	306	—	0	0	

*	1	2	3	4	5	6	7	8	9	10	11	12	13	14	15	16	17	18	19	20	21	22	23	24	25	26	27	28	29	30	31 (f)	32	
Lieferungen in andere Länder der EGKS · Livraisons aux autres pays de la CECA																																	
Consegne agli altri paesi della CECA · Leveringen aan andere landen der EGKS																																	
1954	40	5	3	48	2	161	30	21	12	1	192	533	9	162	98	179	4	6	114	145	36	18	1	723	0	3	22	26	21	1 792	20	10	0
1955	36	5	7	48	5	177	74	71	4	1	197	751	11	191	152	251	6	4	206	214	55	32	2	402	0	10	26	28	22	2 477	14	13	0
1956	19	4	1	24	10	129	49	68	2	1	190	650	7	188	105	276	8	4	214	201	71	43	2	214	0	16	25	33	32	2 304	9	16	0
1957	26	4	1	32	5	153	33	83	3	1	174	545	11	211	129	276	4	6	224	203	69	55	2	186	0	23	20	30	35	2 270	12	15	0
1958	30	4	8	42	5	211	84	99	3	1	156	365	19	205	104	256	5	11	193	263	73	56	2	107	0	28	18	27	32	2 184	10	9	0
1959	47	4	8	59	20	255	35	172	3	0	172	528	19	177	91	303	4	8	185	341	86	69	2	469	0	22	29	39	40	2 577	17	12	0
1960	59	3	10	72	98	471	72	291	8	0	224	637	16	275	130	352	5	15	218	409	73	56	3	351	3	56	34	45	55	3 484	38	8	1
1961	44	4	11	60	72	402	55	262	10	1	169	536	20	302	118	359	4	14	246	355	74	63	3	063	17	42	36	52	60	3 211	31	2	2
1961	I	3	0	1	4	1	25	1	9	1	0	13	30	1	24	8	25	0	0	12	15	2	3	169	0	2	2	4	4	179	0	0	1
	II	4	1	0	5	6	37	3	19	0	0	12	44	1	22	10	33	1	1	19	36	8	4	257	2	4	3	4	5	270	1	0	0
	III	5	0	1	6	7	42	7	31	1	0	17	47	2	26	11	35	0	1	25	37	6	6	302	1	3	4	5	6	317	1	0	0
	IV	3	0	1	4	10	38	11	27	2	0	13	42	2	23	13	32	0	2	19	35	6	6	280	1	5	3	5	6	294	6	0	0
	V	5	1	1	6	10	35	8	26	1	0	16	41	2	24	10	27	0	1	20	31	7	6	265	3	5	3	4	6	279	2	0	0
	VI	5	1	1	7	5	35	5	28	2	0	18	55	2	24	10	32	0	1	24	30	5	7	283	4	4	4	5	5	297	6	0	0
	VII	3	0	0	4	5	33	4	26	0	0	14	51	3	27	9	30	0	1	20	32	9	4	267	2	4	3	5	6	281	2	0	0
	VIII	4	1	1	6	8	35	4	12	0	0	10	46	3	25	9	27	1	0	20	24	4	4	232	2	2	3	4	3	242	1	0	0
	IX	2	0	0	3	7	36	3	22	1	0	16	53	0	28	10	33	1	1	25	31	7	6	280	1	4	3	4	6	294	5	0	0
	X	4	0	1	5	6	32	4	19	1	0	12	45	2	24	9	31	0	1	23	23	7	6	245	1	3	2	4	4	256	1	0	0
	XI	4	0	3	7	4	33	2	24	1	0	15	46	1	29	9	26	0	1	22	33	9	6	260	1	3	3	4	5	272	2	0	0
	XII	4	0	1	5	2	24	2	18	0	0	14	37	1	27	9	27	0	2	17	28	6	7	221	0	3	3	3	5	232	4	0	0
1962	I	4	0	1	5	4	31	3	24	1	—	16	37	3	35	13	27	0	2	25	40	9	7	278	0	4	2	4	7	291	0	0	0
	II	3	0	1	4	3	21	2	17	2	0	18	40	1	26	10	24	1	1	28	39	11	5	250	0	4	2	4	4	260	6	0	0
	III	3	1	1	5	6	22	3	27	2	0	15	50	3	29	14	26	1	1	31	49	12	7	297	0	4	3	5	6	311	1	0	0
	IV	4	0	1	5	3	25	1	21	2	0	17	46	1	30	11	29	1	2	26	42	13	7	275	0	4	3	4	6	289	5	0	0
	V	3	0	1	4	4	32	6	19	1	0	19	49	1	31	13	30	1	1	30	47	13	7	302	0	4	3	5	5	314	1	0	0
	VI	5	0	2	7	4	33	6	27	1	0	15	59	2	24	14	30	1	1	40	48	12	9	325	1	4	4	6	5	341	3	0	1
	VII	3	0	1	4	1	26	3	15	1	0	16	63	3	31	15	37	1	1	34	42	12	5	304	0	3	3	5	4	316	3	0	0
	VIII	4	0	1	5	7	21	6	20	0	0	14	63	1	27	13	27	1	0	28	36	8	5	281	1	2	3	5	6	295	2	0	0
	IX	7	0	1	8	2	23	6	18	0	0	19	62	1	26	13	34	1	2	30	49	11	6	301	0	4	3	5	5	314	6	0	0

* Siehe Überschriften der Spalten Seite 83 (Falzblatt)

- (a) Einschl. Halbzeug aus Qualitätskohlenstoffstahl und legiertem Stahl
 (b) Nur Massenstahl
 (c) Einschl. Walzdraht aus Qualitätskohlenstoffstahl und legiertem Stahl
 (d) Einschl. Warmbreitband aus Qualitätskohlenstoffstahl und legiertem Stahl
 (e) Geschmiedete, kaltgezogene und kaltgewalzte Produkte (andere als Bleche und kaltgewalzte Bandeisens zur Herstellung von Weißband) und oberflächenbearbeitete Produkte
 (f) S.I.T.C. 681-14; 681-15

* Voir les en-têtes des colonnes page 83 (dépliant)

- (a) Y compris demi-produits en aciers fins et alliés
 (b) Acier ordinaire seulement
 (c) Y compris fil machine en aciers fins et alliés
 (d) Y compris ébauches en rouleaux pour tôles en aciers fins et alliés
 (e) Produits forgés, laminés à froid (autres que les tôles ou le feuillard destiné à la fabrication du fer-blanc) ou ouvrés à la surface (y compris argentés, émaillés, etc.)
 (f) C.T.C.I. 681-14; 681-15

* Vedere le intestazioni delle colonne a pagina 83 (pieghevole)

- (a) Compresi i semi-prodotti di acciai fini e legati
 (b) Solo acciaio comune
 (c) Compresa la vergella in matasse di acciai fini e legati
 (d) Compresi gli sbozzi in rotoli per lamiera di acciai fini e legati
 (e) Prodotti forgiati, stirati, laminati a freddo (differenti dalle lamiere o dai nastri stretti a caldo destinati alla fabbricazione della banda) o lavorati alla superficie (compresi argentati, smaltati, ecc.)
 (f) C.T.C.I. 681-14; 681-15

* Voor de tekst der kolommen zie men bladzijde 83 (vouwblad)

- (a) Met inbegrip van halffabrikaten van gelegeerd en ongelegeerd speciaalstaal
 (b) Alleen gewone staalsoorten
 (c) Met inbegrip van walsdraad van gelegeerd en ongelegeerd speciaalstaal
 (d) Met inbegrip van breedband van gelegeerd en ongelegeerd staal
 (e) Gesmede, koudgetrokken en koudgewalste producten (met uitzondering van plaatstaal en koudgewalst bandstaal voor de vervaardiging van blik) en producten met bewerkt oppervlak
 (f) S.I.T.C. 681-14; 681-15

Importations et exportations par groupes de produits et par pays ou zones géographiques
Importazioni ed esportazioni per gruppi di prodotti e per paesi o zone geografiche
Einfuhr und Ausfuhr nach Erzeugnisgruppen sowie nach Ländern oder Ländergruppen
Invoer en uitvoer per produktengroep en per land resp. landengroep

1000 t

EGKS / CECA

Länder Pays Paesi Landen	Roheisen (a) Fontes (a) Ghisa (a) Ruwijzer (a)			Blöcke und Halbzeug Lingots et demi-produits Lingotti e semi-prodotti Blokken en halfabrikaten			Walzstahlfertigerzeugnisse und weiterverarbeitete Erzeugnisse (b) Produits finis et finals (b) Prodotti finiti e terminali (b) Walsenrijproducten en verder bewerkte producten (b)					
							Insgesamt Total Totale Totaal			darunter: Flacherzeugnisse (b) dont: produits plats (b) di cui: prodotti piatti (b) waarvan: platte producten (b)		
	1961	1961	1962	1961	1961	1962	1961	1961	1962	1961	1961	1962
	Einfuhr (d) · Importations (d) · Importazioni (d) · Invoer (d)											
Deutschland (BR)	548	422	357	652	499	465	2 575	1 949	2 109	1 245	947	1 047
France	353	264	253	179	140	76	2 091	1 589	1 570	1 151	881	956
Italia	—	—	—	7	6	1	52	69	45	42	31	32
Niederland	129	90	134	6	3	2	417	332	318	346	276	259
UEBL · BLEU	60	45	43	525	408	305	2 545	1 915	2 303	1 367	1 031	1 290
EGKS · CECA	1 090	821	787	1 369	1 056	848	7 681	5 824	6 345	4 151	3 167	3 584
Großbritannien · Royaume-Uni	96	59	110	1	1	5	218	155	293	166	116	241
Schweden · Suède	11	8	5	9	7	7	127	90	104	56	38	55
Österreich · Autriche	2	2	1	43	36	12	534	396	471	502	372	450
Ost-Europa · Europe orientale	344	248	476	221	176	128	131	62	396	82	28	317
USA und Besitz. · USA et possess.	81	75	24	13	13	0	156	125	88	148	118	83
sonstige Länder · autres pays	389	299	253	419	342	41	37	27	107	25	18	100
Dritte Länder zusammen · Total pays tiers	924	691	871	706	575	194	1 203	855	1 460	980	692	1 248
Insgesamt · Total général	2 014	1 513	1 657	2 075	1 631	1 042	8 884	6 679	7 805	5 131	3 858	4 831
	Ausfuhr (e) · Exportations (e) · Esportazioni (e) · Uitvoer (e)											
Deutschland (BR)	163	122	114	260	208	139	2 480	1 894	2 070	1 387	1 064	1 184
France	144	115	73	649	511	479	2 118	1 548	1 677	1 252	918	973
Italia	427	294	295	360	274	172	1 202	859	1 204	845	610	902
Niederland	15	11	15	28	24	13	1 481	1 121	1 063	513	381	345
UEBL · BLEU	350	257	243	86	56	41	433	334	311	168	130	157
EGKS · CECA	1 099	798	740	1 383	1 074	845	7 714	5 757	6 325	4 164	3 104	3 561
Übers. Gebiete · TOM	1	1	1	6	6	4	428	322	259	121	92	66
	0	0	0	0	0	0	28	22	27	17	13	15
	0	0	0	—	—	—	16	12	16	8	6	7
Europa · Europe	2	0	9	9	9	3	209	128	149	176	99	116
	0	0	0	1	1	1	57	43	47	26	17	23
	28	15	21	1	1	0	497	374	352	330	248	234
	29	15	24	15	11	4	957	707	722	534	399	430
	29	18	11	27	26	13	937	733	814	528	388	505
	108	74	68	284	192	357	1 873	1 374	1 260	978	721	698
Amerika · Amérique	58	41	65	2	2	0	1 213	844	1 050	41	28	60
	—	—	—	0	0	0	202	130	148	12	9	9
	—	—	—	0	0	0	46	35	33	37	30	29
	6	5	4	695	471	137	361	241	133	328	219	114
	3	1	3	25	16	27	465	324	379	202	136	174
	3	3	1	83	55	7	92	81	13	52	45	2
	0	0	—	5	4	16	186	151	69	104	78	28
	—	—	—	—	—	—	38	30	8	36	27	6
	3	1	2	2	0	17	439	336	349	158	123	110
	148	74	267	40	25	13	1 197	894	753	284	210	170
	—	—	0	—	—	—	26	24	5	15	14	2
	0	0	0	0	0	0	10	5	12	8	4	10
Dritte Länder zusammen · Total pays tiers	417	248	475	1 195	819	602	9 277	6 811	6 599	3 996	2 909	2 808
Insgesamt · Total général	1 517	1 047	1 215	2 578	1 892	1 447	16 991	12 569	12 925	8 161	6 012	6 369

(a) Y compris Spiegel et ferro-manganèse carburé

(b) Y compris coils et aciers spéciaux

(c) Finlande, Norvège, Danemark

(d) Importations des pays tiers et réceptions des pays de la Communauté

(e) Exportations vers les pays tiers et livraisons aux pays de la Communauté

(a) Compresi ghisa speculare e ferro-Mn carburato

(b) Compresi coils ed acciai speciali

(c) Finlandia, Norvegia, Danimarca

(d) Importazioni dai paesi terzi e arrivi dai paesi della Comunità

(e) Esportazioni verso i paesi terzi e consegne ai paesi della Comunità

Importations et exportations par groupes de produits et par pays ou zones géographiques

Importazioni ed esportazioni per gruppi di prodotti e per paesi o zone geografiche

Einfuhr und Ausfuhr nach Erzeugnisgruppen sowie nach Ländern oder Ländergruppen

Invoer en uitvoer per produktengroep en per land resp. landengroep

78

DEUTSCHLAND (BR)

1000 t

Länder Pays Paesi Landen	Roheisen (a) Fontes (a) Ghisa (a) Ruwijzer (a)			Blöcke und Halbzeug Lingots et demi-produits Lingotti e semi-prodotti Blokken en halfabrikaten			Walzstahlfertigerzeugnisse und weiterverarbeitete Erzeugnisse (b) Produits finis et finals (b) Prodotti finiti e terminali (b) Walsierijprodukten en verder bewerkte produkten (b)					
							Insgesamt Total Totaal			darunter: Flacherzeugnisse (b) dont: produits plats (b) di cui: prodotti piatti (b) waarvan: platte produkten (b)		
	1961	1961	1962	1961	1961	1962	1961	1961	1962	1961	1961	1962
		IX			IX			IX			IX	
	Einfuhr (d) · Importations (d) · Importazioni (d) · Invoer (d)											
France	97	72	68	32	27	15	1 244	939	989	683	520	588
Italia	—	—	—	7	6	0	28	22	22	19	15	9
Niederland	38	29	40	0	0	0	269	218	150	231	190	114
UEBL · BLEU	24	18	18	219	171	128	925	698	910	450	332	466
EGKS · CECA	160	119	125	259	205	143	2 466	1 877	2 071	1 382	1 058	1 177
Großbritannien · Royaume-Uni	76	49	83	0	0	2	56	38	95	48	31	84
Schweden · Suède	9	7	4	4	3	3	85	62	74	38	27	41
Österreich · Autriche	1	0	0	8	5	10	275	205	288	264	197	279
Ost-Europa · Europe orientale	8	7	164	28	21	6	54	37	191	32	21	160
USA und Besitz. · USA et possess.	10	10	6	0	0	0	64	52	44	63	50	43
sonstige Länder · autres pays	154	122	126	0	0	0	7	6	19	6	5	16
Dritte Länder zusammen · Total pays tiers	258	195	383	41	28	20	542	400	711	450	333	624
Insgesamt · Total général	418	314	508	299	234	163	3 008	2 277	2 782	1 833	1 391	1 802
	Ausfuhr (e) · Exportations (e) · Esportazioni (e) · Uitvoer (e)											
France	80	65	32	413	320	338	1 342	956	955	653	456	421
Italia	350	247	205	189	141	91	425	289	536	268	180	367
Niederland	8	5	13	22	18	11	665	500	450	285	204	170
UEBL · BLEU	114	76	79	43	29	23	134	100	122	46	33	63
EGKS · CECA	551	392	329	667	509	463	2 566	1 844	2 062	1 251	873	1 022
Übers. Gebiete · TOM	d. franz. Union de l'Union française Belgiens (ehemal.) belges (anciens)	—	—	—	—	—	7	6	2	2	2	1
	d. Niederlande néerlandais	0	0	0	—	—	1	1	1	1	1	1
		—	—	—	—	—	—	2	1	1	1	0
Europa · Europe	Großbritannien · Royaume-Uni	2	0	9	0	0	20	7	7	17	4	6
	Irland · Island	0	0	—	0	0	22	18	12	7	5	4
	Irlande · Islande	17	9	11	0	0	156	117	112	96	73	66
	Schweden · Suède	21	10	18	5	5	375	269	258	200	145	158
sonst. skand. Länder (c) autres pays scand. (c)		28	17	9	27	26	5	223	178	331	106	75
	Osteuropa · Europe orient. sonstige · autres	75	52	45	201	138	261	670	485	472	335	248
Amerika · Amérique	USA und Besitz. · USA et possess.	19	11	35	2	2	0	246	154	193	14	9
	Kanada · Canada	—	—	—	—	—	0	65	44	36	8	7
	Brasilien · Brésil	—	—	—	0	—	0	25	18	25	19	14
	Argentinien · Argentine sonstige · autres	6	4	3	391	237	53	118	69	62	99	56
Pakistan · Pakistan	1	1	1	13	8	11	128	88	94	60	41	
Indien · Inde	3	3	0	59	39	4	35	31	2	15	13	
China · Chine	—	—	—	2	2	16	51	38	20	32	22	
Sonstige Länder Autres pays	Afrika · Afrique	—	—	—	—	—	—	—	—	—	—	—
	Asien · Asie	0	0	1	2	0	17	72	53	57	20	14
	Ozeanien · Océanie übrige · autres	146	72	263	36	22	10	339	253	172	72	52
Dritte Länder zusammen · Total pays tiers	317	180	396	740	481	383	2 564	1 840	1 859	1 110	786	
Insgesamt · Total général	869	572	725	1 047	989	846	5 130	3 684	3 921	2 362	1 659	

(a) Einschließlich Spiegeleisen und hochgekohltes Ferromangan
 (b) Einschließlich Warmbreitband (Coils) und Edeltähle
 (c) Finnland, Norwegen, Dänemark
 (d) Einfuhr aus dritten Ländern und Bezüge aus anderen Ländern der Gemeinschaft
 (e) Ausfuhr nach dritten Ländern und Lieferungen nach anderen Ländern der Gemeinschaft

(a) Met inbegrip van spiegelijzer en koolstofrijk ferromangaan
 (b) Met inbegrip van warmgewalst breedband (coils) en edelstaal
 (c) Finland, Noorwegen, Denemarken
 (d) Invoer uit derde landen en aanvoer uit andere landen van de Gemeenschap
 (e) Uitvoer naar derde landen en leveringen aan andere landen van de Gemeenschap

Importations et exportations par groupes de produits et par pays ou zones géographiques
Importazioni ed esportazioni per gruppi di prodotti e per paesi o zone geografiche
Einfuhr und Ausfuhr nach Erzeugnisgruppen sowie nach Ländern oder Ländergruppen
Invoer en uitvoer per produktengroep en per land resp. landengroep

1000 t

FRANCE

Länder Pays Paesi Landen	Roheisen (a) Fontes (a) Ghisa (a) Ruwijzer (a)			Blöcke und Halbzeug Lingots et demi-produits Lingotti e semi-prodotti Blokken en halfabrikaten			Walzstahlfertigerzeugnisse und weiterverarbeitete Erzeugnisse (b) Produits finis et finals (b) Prodotti finiti e terminali (b) Walsierijprodukten en verder bewerkte produkten (b)					
							Insgesamt Total Totale			darunter: Flacherzeugnisse (b) dont: produits plats (b) di cui: prodotti piatti (b) waarvan: platte produkten (b)		
	1961	1961	1962	1961	1961	1962	1961	1961	1962	1961	1961	1962
	IX			IX			IX			IX		
Einfuhr (d) · Importations (d) · Importazioni (d) · Invoer (d)												
Deutschland (BR)	91	76	57	402	311	338	1 352	1 018	961	655	509	423
Italia	—	—	—	0	0	1	23	16	22	21	15	21
Niederland	28	24	17	5	2	2	59	47	62	58	46	62
UEBL · BLEU	35	26	24	228	186	136	686	521	643	515	398	479
EGKS · CECA	154	126	98	636	499	476	2 119	1 603	1 688	1 249	969	985
Großbritannien · Royaume-Uni	2	2	6	1	0	2	13	7	42	11	6	38
Schweden · Suède	1	0	0	0	0	3	9	6	7	0	0	1
Österreich · Autriche	—	—	—	0	0	0	19	15	13	18	14	12
Ost-Europa · Europe orientale	—	—	—	1	1	—	14	0	36	14	—	36
USA und Besitz. · USA et possess.	—	—	—	0	0	0	2	2	3	2	1	3
sonstige Länder · autres pays	32	26	15	163	139	17	2	2	6	0	0	5
Dritte Länder zusammen · Total pays tiers	35	28	22	155	140	21	59	31	108	46	22	96
Insgesamt · Total général	189	154	119	791	640	497	2 178	1 633	1 796	1 295	990	1081
Ausfuhr (e) · Exportations (e) · Esportazioni (e) · Uitvoer (e)												
Deutschland (BR)	98	73	66	33	27	14	1 263	953	987	682	519	587
Italia	47	29	30	97	80	38	494	366	381	338	257	295
Niederland	7	5	2	4	3	2	153	117	96	34	26	18
UEBL · BLEU	207	160	141	43	27	18	237	187	125	91	75	51
EGKS · CECA	360	268	239	177	137	72	2 147	1 623	1 589	1 146	876	952
Übers. Gebiete · TOM	1	1	1	6	6	4	409	308	244	108	84	55
	—	—	—	—	—	0	1	0	1	1	0	1
	—	—	—	—	—	—	2	1	2	0	0	0
Europa · Europe	—	—	—	0	0	2	13	8	12	6	1	1
	—	—	—	—	—	1	4	3	6	1	0	4
	—	—	1	0	0	0	86	66	66	64	49	50
	0	0	—	2	1	0	213	161	162	118	89	86
	0	0	2	—	—	0	267	201	141	193	144	115
	15	9	4	38	26	29	486	353	329	250	181	190
Amerika · Amérique	36	28	28	—	—	—	233	177	149	4	3	6
	—	—	—	—	—	—	29	23	29	0	0	0
	—	—	—	—	—	—	20	16	8	18	15	7
	1	1	0	44	29	7	152	113	34	150	111	29
	0	0	2	0	0	1	92	66	81	54	36	48
Pakistan · Pakistan	—	—	0	1	—	—	11	10	1	9	9	1
Indien · Inde	—	—	—	0	—	0	61	55	20	32	28	3
China · Chine	—	—	—	—	—	—	31	24	2	30	22	1
Sonstige Länder	2	1	1	0	0	0	168	141	139	81	66	55
	0	0	0	0	0	1	263	202	166	79	57	47
	—	—	—	—	—	—	5	4	1	2	2	0
	—	—	—	—	—	—	0	—	—	—	—	—
Dritte Länder zusammen · Total pays tiers	55	40	38	93	62	46	2 547	1 932	1 593	1 200	900	697
Insgesamt · Total général	415	307	277	270	199	118	4 693	3 555	3 182	2 346	1 776	1 649

(a) Y compris Spiegel et ferro-manganèse carburé

(b) Y compris coils et aciers spéciaux

(c) Finlande, Norvège, Danemark

(d) Importations des pays tiers et réceptions des pays de la Communauté

(e) Exportations vers les pays tiers et livraisons aux pays de la Communauté

(a) Compresi ghisa speculare e ferro-Mn carburato

(b) Compresi coils ed acciai speciali

(c) Finlandia, Norvegia, Danimarca

(d) Importazioni dai paesi terzi e arrivi dai paesi della Comunità

(e) Esportazioni verso i paesi terzi e consegne ai paesi della Comunità

Importations et exportations par groupes de produits et par pays ou zones géographiques

Importazioni ed esportazioni per gruppi di prodotti e per paesi o zone geografiche

Einfuhr und Ausfuhr nach Erzeugnisgruppen sowie nach Ländern oder Ländergruppen

Invoer en uitvoer per produktengroep en per land resp. landengroep

80

ITALIA

1000 t

Länder Pays Paesi Landen	Roheisen (a) Fontes (a) Ghisa (a) Ruwijzer (a)			Blöcke und Halbzeug Lingots et demi-produits Lingotti e semi-prodotti Blokken en halffabrikaten			Walzstahlfertigerzeugnisse und weiterverarbeitete Erzeugnisse (b) Produits finis et finals (b) Prodotti finiti e terminali (b) Walselijprodukten en verder bewerkte produkten (b)						
							Insgesamt Total Totale Totaal			darunter: Flacherzeugnisse (b) dont: produits plats (b) di cui: prodotti piatti (b) waarvan: platte produkten (b)			
	1961	1961 — X	1962	1961	1961 — X	1962	1961	1961 — X	1962	1961	1961 — X	1962	
	Einfuhr (d) · Importations (d) · Importazioni (d) · Invoer (d)												
Deutschland (BR)	338	256	233	183	146	91	423	296	566	260	179	388	
France	43	28	35	102	82	40	459	344	351	345	260	295	
Niederland	32	17	52	0	0	0	28	19	43	26	18	42	
UEBL · BLEU	0	0	1	75	48	42	260	187	243	215	154	194	
EGKS · CECA	413	301	321	360	277	172	1 169	846	1 204	846	610	920	
Großbritannien · Royaume-Uni	10	3	12	0	0	2	62	40	89	56	36	78	
Schweden · Suède	—	—	0	4	4	2	22	13	14	13	7	11	
Österreich · Autriche	1	1	1	35	32	2	170	122	119	152	108	110	
Ost-Europa · Europe orientale	265	191	234	185	150	104	33	10	113	19	2	86	
USA und Besitz. · USA et possess.	68	62	18	0	0	0	64	50	28	61	47	27	
sonstige Länder · autres pays	169	124	79	190	154	8	22	15	78	16	10	75	
Dritte Länder zusammen · Total pays tiers	513	382	344	414	340	119	373	249	442	317	210	388	
Insgesamt · Total général	926	682	665	774	617	291	1 542	1 095	1 646	1 164	820	1 308	
	Ausfuhr (e) · Exportations (e) · Esportazioni (e) · Uitvoer (e)												
Deutschland (BR)	—	—	0	7	6	—	29	24	22	20	17	10	
France	0	0	—	0	0	1	23	16	23	21	15	22	
Niederland	—	—	—	0	0	—	0	0	0	0	0	0	
UEBL · BLEU	0	0	—	0	—	0	1	1	2	1	1	2	
EGKS · CECA	0	0	0	7	6	1	53	41	47	43	32	34	
Übers. Gebiete · TOM	} d. franz. Union de l'Union française Belgiens (ehemal.) belges (anciens) d. Niederlande néerlandais	—	—	—	—	—	2	2	0	2	2	—	
		—	—	—	—	—	0	—	—	—	—	—	
		0	0	—	—	—	—	—	0	—	—	0	
Europa · Europe	} Großbritannien Royaume-Uni Irland · Island Irlande · Islande Schweden · Suède sonst. skand. Länder (c) autres pays scandin. (c) Osteuropa · Europe orient. sonstige · autres	—	—	—	0	0	0	0	1	0	0	1	
		—	—	—	—	—	—	0	0	0	0	0	
		—	—	0	0	0	0	8	8	2	8	8	2
		—	—	—	—	—	0	0	0	1	0	0	0
		0	0	0	—	—	8	182	143	181	59	44	102
0	0	0	18	10	26	152	116	47	105	82	38		
Amerika · Amérique	} USA und Besitz. USA et possess. Kanada · Canada Brasilien · Brésil Argentinien · Argentine sonstige · autres	—	—	0	0	0	0	1	1	0	0	0	
		—	—	—	0	0	—	—	0	—	—	0	
		—	—	—	—	—	—	0	0	0	0	0	
		—	—	0	101	85	56	14	11	6	11	9	4
—	—	—	7	4	—	2	2	2	1	1	1		
Pakistan · Pakistan	—	—	—	0	0	—	9	8	1	4	4	0	
Indien · Inde	0	0	—	—	—	—	9	4	6	9	4	6	
China · Chine	—	—	—	—	—	—	0	0	2	0	0	2	
Sonstige Länder Autres pays	} Afrika · Afrique Asien · Asie Ozeanien · Océanie übrige · autres	0	0	0	0	0	37	27	31	5	3	5	
		0	0	0	0	0	33	25	21	15	11	15	
		—	—	—	—	—	1	1	0	1	1	0	
0	0	0	0	0	0	10	5	12	8	4	10		
Dritte Länder zusammen · Total pays tiers	1	1	1	126	98	90	460	353	311	229	173	185	
Insgesamt · Total général	1	1	1	133	105	90	513	394	358	272	206	219	

(a) Einschließlich Spiegeleisen und hochgekohlttes Ferromangan
 (b) Einschließlich Warmbreitband (Coils) und Edelmetalle
 (c) Finnland, Norwegen, Dänemark
 (d) Einfuhr aus dritten Ländern und Bezüge aus anderen Ländern der Gemeinschaft
 (e) Ausfuhr nach dritten Ländern und Lieferungen nach anderen Ländern der Gemeinschaft

(a) Met inbegrip van spiegelijzer en koolstofrijk ferromangaan
 (b) Met inbegrip van warmgewalst breedband (coils) en edelstaal
 (c) Finland, Noorwegen, Denemarken
 (d) Invoer uit derde landen en aanvoer uit andere landen van de Gemeenschap
 (e) Uitvoer naar derde landen en leveringen aan andere landen van de Gemeenschap

Importations et exportations par groupes de produits et par pays ou zones géographiques

Importazioni ed esportazioni per gruppi di prodotti e per paesi o zone geografiche

Einfuhr und Ausfuhr nach Erzeugnisgruppen sowie nach Ländern oder Ländergruppen

Invoer en uitvoer per produktengroep en per land resp. landengroep

1000 t

NEDERLAND

Länder Pays Paesi Landen	Roheisen (a) Fontes (a) Ghisa (a) Ruwijzer (a)			Blöcke und Halbzeug Lingots et demi-produits Lingotti e semi-prodotti Blokken en halfabrikaten			Walzstahlfertigerzeugnisse und weiterverarbeitete Erzeugnisse (b) Produits finis et finals (b) Prodotti finiti e terminali (b) Walsenijprodukten en verder bewerkte produkten (b)						
							Insgesamt Total Totale			darunter: Flacherzeugnisse (b) dont: produits plats (b) di cui: prodotti piatti (b) waarvan: platte produkten (b)			
	1961	1961	1962	1961	1961	1962	1961	1961	1962	1961	1961	1962	
	IX			IX			IX			IX			
Einfuhr (d) · Importations (d) · Importazioni (d) · Invoer (d)													
Deutschland (BR)	2	1	1	20	17	11	668	535	457	282	224	174	
France	8	6	2	5	5	2	155	124	105	35	28	22	
Italia	—	—	—	—	—	—	0	0	0	0	0	0	
UEBL · BLEU	1	1	0	3	3	—	674	508	507	188	147	151	
EGKS · CECA	10	8	3	28	25	12	1 498	1 167	1 070	505	399	347	
Großbritannien · Royaume-Uni	1	1	1	0	0	0	69	57	44	37	32	25	
Schweden · Suède	0	0	—	0	0	0	5	4	2	3	3	1	
Österreich · Autriche	—	—	—	0	0	—	9	7	13	7	5	12	
Ost-Europa · Europe orientale	2	1	1	—	—	2	18	13	21	7	3	8	
USA und Besitz. · USA et possess.	—	—	0	12	12	—	17	15	7	15	14	6	
sonstige Länder · autres pays	15	12	12	77	49	15	4	3	3	2	2	2	
Dritte Länder zusammen · Total pays tiers	17	14	14	89	62	18	123	98	90	71	58	54	
Insgesamt · Total général	27	22	17	118	87	30	1 621	1 266	1 160	577	457	401	
Ausfuhr (e) · Exportations (e) · Esportazioni (e) · Uitvoer (e)													
Deutschland (BR)	40	31	29	0	0	0	263	216	155	230	191	122	
France	29	24	17	4	1	4	61	50	54	61	49	53	
Italia	30	18	56	0	0	0	28	21	46	27	19	45	
UEBL · BLEU	29	21	23	—	—	0	60	47	63	30	22	42	
EGKS · CECA	128	94	124	4	2	4	413	334	317	347	281	263	
Übers. Gebiete · TOM	d. franz. Union de l'Union française Belgiens (ehemal.) belges (anciens) d. Niederlande néerlandais												
	—	—	—	—	—	—	0	0	0	0	0	0	
Europa · Europe	Großbritannien Royaume-Uni												
	—	—	—	—	—	—	8	3	5	6	2	4	
	Irland · Island												
	—	—	—	—	—	—	—	—	—	—	—	—	—
	Schweden · Suède												
11	6	8	—	—	0	37	27	36	33	24	31		
sonst. skand. Länder (c) autres pays scandin. (c)													
7	5	6	0	0	0	50	38	57	36	28	47		
Osteuropa · Europe orient. sonstige · autres													
18	12	19	—	—	0	127	90	59	121	85	55		
Amerika · Amérique	USA und Besitz. USA et possess.												
	—	—	—	—	—	—	1	1	3	0	0	3	
	Kanada · Canada												
	—	—	—	—	—	—	0	0	0	0	0	—	
	Brasilien · Brésil												
—	—	—	—	—	—	0	0	0	—	—	—	0	
Argentinien · Argentine													
—	—	—	0	0	—	21	12	9	21	12	9		
sonstige · autres													
0	0	0	—	—	—	3	2	1	3	1	1		
Pakistan · Pakistan	—	—	—	—	—	—	0	0	0	0	0	0	
Indien · Inde	—	—	—	—	—	—	23	20	3	22	19	3	
China · Chine	—	—	—	—	—	—	—	—	—	—	—	—	
Sonstige Länder Autres pays	Afrika · Afrique												
	0	0	0	—	—	—	6	5	5	4	3	4	
	Asien · Asie												
2	2	4	—	—	—	29	22	14	24	18	12		
Ozeanien · Océanie													
—	—	—	—	—	—	—	2	0	2	2	0		
übrige · autres													
—	—	—	—	—	—	—	—	—	—	—	—	—	
Dritte Länder zusammen · Total pays tiers	38	25	38	0	0	0	535	374	345	494	342	319	
Insgesamt · Total général	166	119	162	5	2	4	947	708	663	841	623	581	

(a) Y compris Spiegel et ferro-manganèse carburé

(b) Y compris coils et aciers spéciaux

(c) Finlande, Norvège, Danemark

(d) Importations des pays tiers et réceptions des pays de la Communauté

(e) Exportations vers les pays tiers et livraisons aux pays de la Communauté

(a) Compresi ghisa speculare e ferro-Mn carburato

(b) Compresi coils ed acciai speciali

(c) Finlandia, Norvegia, Danimarca

(d) Importazioni dai paesi terzi e arrivi dai paesi della Comunità

(e) Esportazioni verso i paesi terzi e consegne ai paesi della Comunità

Importations et exportations par groupes de produits et par pays ou zones géographiques

Importazioni ed esportazioni per gruppi di prodotti e per paesi o zone geografiche

Einfuhr und Ausfuhr nach Erzeugnisgruppen sowie nach Ländern oder Ländergruppen

Invoer en uitvoer per produktengroep en per land resp. landengroep

82

UEBL / BLEU

1000 t

Länder Pays Paesi Landen	Roheisen (a) Fontes (a) Ghisa (a) Ruwijzer (a)			Blöcke und Halbzeug Lingots et demi-produits Lingotti e semi-prodotti Blokken en halffabrikaten			Walzstahlfertigerzeugnisse und weiterverarbeitete Erzeugnisse (b) Produits finis et finals (b) Prodotti finiti e terminali (b) Walsierijprodukten en verder bewerkte produkten (b)					
							Insgesamt Total Totale Totaal			darunter: Flacherzeugnisse (b) dont: produits plats (b) di cui: prodotti piatti (b) waarvan: platte produkten (b)		
	1961	1961	1962	1961	1961	1962	1961	1961	1962	1961	1961	1962
	IX			IX			IX			IX		
	Einfuhr (d) · Importations (d) · Importazioni (d) · Invoer (d)											
Deutschland (BR)	117	89	66	46	24	25	133	100	123	48	35	61
France	205	158	148	40	26	19	234	182	125	89	72	51
Italia	—	—	—	—	—	—	1	1	2	1	1	1
Niederland	30	20	26	0	0	0	61	48	63	30	22	41
EGKS · CECA	352	267	240	86	50	44	429	331	313	169	131	154
Großbritannien · Royaume-Uni	6	4	8	0	0	0	18	14	23	14	11	16
Schweden · Suède	1	1	1	1	0	0	7	5	7	1	1	1
Österreich · Autriche	—	—	—	0	0	—	62	48	38	62	48	38
Ost-Europa · Europa orientale	70	49	77	7	4	16	11	2	35	9	1	26
USA und Besitz. · USA et possess.	4	4	0	—	—	0	8	7	5	7	6	4
sonstige Länder · autres pays	19	15	21	0	0	0	1	1	1	1	1	1
Dritte Länder zusammen · Total pays tiers	101	73	108	8	5	16	107	77	108	94	69	85
Insgesamt · Total général	454	340	348	94	55	60	535	407	421	263	200	239
	Ausfuhr (e) · Exportations (e) · Esportazioni (e) · Uitvoer (e)											
Deutschland (BR)	24	17	19	220	175	125	925	702	906	454	338	464
France	35	26	25	233	189	137	692	527	645	517	399	476
Italia	—	—	4	73	54	43	255	183	240	212	154	194
Niederland	1	1	0	3	2	0	662	504	517	194	151	156
EGKS · CECA	60	44	48	528	420	304	2 535	1 916	2 309	1 378	1 041	1 290
Übers. Gebiete · TOM	d. franz. Union de l'Union française											
	Belgiens (ehemal.) belges (anciens)											
	d. Niederlande néerlandais											
Europa · Europe	Großbritannien Royaume-Uni											
	Irland · Island											
	Irlande · Islande											
	Schweden · Suède											
	sonst. skand. Länder (c) autres pays scandin. (c)											
Amerika · Amérique	Osteuropa · Europe orient.											
	sonstige · autres											
Amerika · Amérique	USA und Besitz. USA et possess.											
	Kanada · Canada											
	Brasilien · Brésil											
	Argentinien · Argentine											
Pakistan · Pakistan	sonstige · autres											
	Indien · Inde											
China · Chine	Afrika · Afrique											
	Asien · Asie											
Sonstige Länder · Autres pays	Ozeanien · Océanie											
	übrige · autres											
Dritte Länder zusammen · Total pays tiers	5	3	3	235	177	84	3 172	2 312	2 491	962	708	688
Insgesamt · Total général	66	47	51	763	597	388	5 707	4 228	4 800	2 340	1 749	1 978

(a) Einschließlich Spiegeleisen und hochgekohtes Ferromangan
 (b) Einschließlich Warmbreitband (Coils) und Edeltähle
 (c) Finnland, Norwegen, Dänemark
 (d) Einfuhr aus dritten Ländern und Bezüge aus anderen Ländern der Gemeinschaft
 (e) Ausfuhr nach dritten Ländern und Lieferungen nach anderen Ländern der Gemeinschaft

(a) Met inbegrip van spiegelijzer en koolstofrijk ferromangaan
 (b) Met inbegrip van warmgewalst breedband (coils) en edelstaal
 (c) Finland, Noorwegen, Denemarken
 (d) Invoer uit derde landen en aanvoer uit andere landen van de Gemeenschap
 (e) Uitvoer naar derde landen en leveringen aan andere landen van de Gemeenschap

Évolution, par pays, de l'importance relative des échanges extérieurs de fonte exprimés en % de la production

Evoluzione, per paese, dell'importanza relativa degli scambi esterni di ghisa, espressi in % della produzione

Entwicklung der relativen Bedeutung des Roh-eisenaußenhandels der Mitgliedstaaten, bezogen auf die Erzeugung = 100

Verloop van de relatieve betekenis van het ruilverkeer in ruwijzer uitgedrukt in % van de produktie (per land)

Zeit Période Periodo Tijdvak	Einfuhr · Importations Importazioni · Invoer						Ausfuhr · Exportations Esportazioni · Uitvoer					
	Deutsch- land (BR)	France	Italia	Neder- land	UEBL BLEU	EGKS CECA	Deutsch- land (BR)	France	Italia	Neder- land	UEBL BLEU	EGKS CECA
	1	2	3	4	5	6	7	8	9	10	11	12
	A) Bezüge aus anderen Ländern der EGKS A) Réceptions d'autres pays de la CECA A) Arrivi dai altri paesi della CECA A) Aanvoer uit andere landen van de EGKS						D) Lieferungen in andere Länder der EGKS D) Livraisons à d'autres pays de la CECA D) Consegne ai altri paesi della CECA D) Leveringen aan andere landen van de EGKS					
1954	0,6	0,9	7,5	1,6	2,2	1,4	1,6	1,1	0,1	12,3	0,7	1,4
1955	0,6	1,0	5,1	1,3	3,7	1,6	1,2	2,2	0,2	14,3	0,6	1,6
1956	0,4	0,8	5,3	1,2	3,3	1,3	1,0	1,9	0,0	14,7	0,3	1,3
1957	0,3	1,2	5,8	1,4	3,2	1,4	1,6	1,6	—	11,7	0,4	1,4
1958	0,3	1,0	2,9	0,4	2,3	1,1	1,3	0,9	0,0	7,9	0,5	1,1
1959	0,6	0,8	2,4	0,6	2,9	1,2	0,9	1,7	0,0	7,0	0,6	1,2
1960	0,7	1,0	8,0	1,1	3,0	1,6	1,4	2,4	0,0	9,1	0,7	1,7
1961	0,6	1,1	13,4	0,7	3,4	2,0	2,2	2,5	0,0	8,8	0,6	2,0
1962 1	0,6	1,1	16,3	0,3	3,3	2,2	1,8	2,5	0,1	15,1	0,5	2,0
2	0,8	0,9	10,5	0,3	2,9	1,9	2,0	2,2	0,0	9,9	0,6	1,9
3	0,6	0,8	10,2	0,0	3,1	1,8	1,5	2,2	—	6,8	0,7	1,6
4												
	B) Einfuhr aus dritten Ländern B) Importations en provenance des pays tiers B) Importazioni dai paesi terzi B) Invoer uit derde landen						E) Ausfuhr nach dritten Ländern E) Exportations vers les pays tiers E) Esportazioni verso i paesi terzi E) Uitvoer naar derde landen					
1954	0,5	0,1	10,0	2,1	1,2	0,9	1,4	0,4	0,2	20,8	0,0	1,1
1955	0,8	0,1	16,0	1,2	1,8	1,4	0,7	1,5	0,1	25,0	0,0	1,2
1956	0,4	0,2	12,9	3,5	2,2	1,3	1,3	0,6	0,3	13,4	0,0	0,9
1957	0,2	0,4	12,7	3,1	1,4	1,1	1,3	0,5	0,1	9,1	0,2	0,9
1958	1,5	0,1	12,7	2,0	1,1	1,5	0,7	0,2	0,1	5,5	0,1	0,5
1959	1,3	0,1	16,3	1,8	1,4	1,7	1,1	0,2	0,2	5,7	0,1	0,7
1960	1,2	0,2	18,2	1,8	1,2	1,8	1,2	0,3	0,1	3,3	0,1	0,7
1961	1,0	0,2	16,2	1,2	1,0	1,7	1,2	0,4	0,0	2,6	0,1	0,8
1962 1	1,2	0,2	13,8	1,4	1,3	1,8	2,9	0,4	0,1	2,7	0,0	1,5
2	2,3	0,2	14,6	1,1	1,1	2,3	2,1	0,6	0,0	3,9	0,1	1,2
3	2,7	0,2	11,0	0,9	1,8	2,5	1,5	0,2	0,0	4,9	0,0	0,8
4												
	C) Ingesamt · Total · Totale · Totaal (A + B)						F) Ingesamt · Total · Totale · Totaal (D + E)					
1954	1,1	1,0	17,5	3,7	3,4	2,3	3,0	1,5	0,3	33,1	0,7	2,5
1955	1,4	1,1	21,1	2,5	5,5	3,0	1,9	3,7	0,3	39,3	0,6	2,8
1956	0,8	1,0	18,2	4,7	5,5	2,6	2,3	2,5	0,3	28,1	0,3	2,2
1957	0,5	1,6	18,5	4,5	4,6	2,5	2,9	2,1	0,1	20,8	0,6	2,3
1958	1,8	1,1	15,6	2,4	3,4	2,6	2,0	1,1	0,1	13,4	0,6	1,6
1959	1,9	0,9	18,7	2,4	4,3	2,9	2,0	1,9	0,2	12,7	0,7	1,9
1960	1,9	1,2	26,2	2,9	4,2	3,4	2,6	2,7	0,1	12,4	0,8	2,4
1961	1,6	1,3	30,0	1,9	4,4	3,7	3,4	2,9	0,0	11,4	0,7	2,8
1962 1	1,8	1,3	30,1	1,7	4,6	4,0	4,7	2,9	0,2	17,8	0,5	3,5
2	3,1	1,1	25,1	1,4	4,0	4,2	4,1	2,8	0,0	13,8	0,7	3,1
3	3,3	1,0	21,2	0,9	4,9	4,3	3,0	2,4	0,0	11,7	0,7	2,4
4												

Évolution, pour l'ensemble de la Communauté, de la répartition, par pays ou zones géographiques (en % du total) des échanges extérieurs de fonte avec les pays tiers

Entwicklung des Anteils der Länder oder Ländergruppen am gesamten Roheisen-Außenhandel der Gemeinschaft mit dritten Ländern in %

84

Evoluzione, per l'insieme della Comunità, della ripartizione per paese o zona geografica (in % del totale) degli scambi di ghisa con i paesi terzi

Verloop van het aandeel per land resp. landengroep aan het ruilverkeer van de Gemeenschap met derde landen in ruwijzer, in % van het totale ruilverkeer

1000 t — %

Länder · Pays · Paesi · Landen	1954	1955	1956	1957	1958	1959	1960	1961	1962	
									I—VI	VII—XII
A) Einfuhr · Importations · Importazioni · Invoer										
Großbritannien · Royaume-Uni	9,6	5,3	6,4	11,5	16,8	16,6	9,1	10,4	14,0	
Schweden · Suède	12,0	6,0	2,4	1,8	2,8	1,8	1,3	1,2	0,7	
Österreich · Autriche	33,9	24,8	23,6	31,5	12,7	7,1	2,8	0,2	0,1	
Osteuropa · Europe orientale	25,9	38,7	47,5	34,8	23,6	50,1	46,1	37,2	51,9	
USA und Besitz. · USA et possess.	0,0	0,2	0,0	0,4	7,2	0,1	0,0	8,8	1,4	
Sonstige Länder · Autres pays	18,6	25,0	20,1	20,0	36,9	24,3	40,7	42,2	31,9	
Darunter	0,0	2,3	1,7	1,6	5,9	6,3	18,1	17,3	5,7	
Dont	10,3	7,2	7,1	11,1	9,0	7,9	8,2	7,1	5,2	
Spanien · Espagne										
Norwegen · Norvège										
Südafrikanische Union · Union Sud-Afrique	6,3	3,3	1,4	1,2	1,9	4,1	4,9	6,6	5,8	
Insgesamt	%	100,0	100,0	100,0	100,0	100,0	100,0	100,0	100,0	100,0
Total	1000 t	300	567	576	506	648	772	968	924	535

B) Ausfuhr · Exportations · Esportazioni · Uitvoer

Übers. Gebiete (a) · TOM (a)		0,8	0,6	0,7	1,0	1,0	0,6	0,8	0,2	0,1
Europa Europe	Großbritannien · Royaume-Uni	18,6	49,1	18,3	14,8	16,3	2,2	3,4	0,5	2,0
	Irland und Island · Irlande et Islande	0,5	0,6	0,7	0,2	0,0	0,3	0,3	0,0	0,0
	Schweden · Suède	16,1	9,3	7,6	5,1	10,3	8,5	8,3	6,7	3,0
	Sonst. skand. Länder (b) · Autres pays scan. (b)	18,0	5,9	5,4	7,4	4,9	8,2	7,5	7,0	5,0
	Osteuropa · Europe orientale	0,3	0,0	2,5	1,3	0,5	1,6	3,3	7,0	0,7
	Sonstige · Autres	19,1	12,7	19,1	20,1	19,2	14,3	37,7	25,9	12,6
Amerika Amérique	USA und Besitz. · USA et possess.	14,4	8,7	25,4	19,6	19,7	33,6	7,5	13,9	12,9
	Kanada · Canada	0,0	0,0	0,0	—	0,5	—	—	—	—
	Brasilien · Brésil	—	0,0	—	—	0,0	0,0	—	—	—
	Argentinien · Argentine	2,8	7,9	2,7	23,0	24,1	19,6	10,3	1,4	1,0
	Sonstige · autres	1,7	0,6	0,2	0,8	0,5	2,2	1,0	0,6	0,2
Pakistan · Pakistan	—	0,2	2,0	0,8	0,5	1,6	1,8	0,7	0,1	
Indien · Indes	—	—	0,0	0,0	—	—	—	0,0	—	
China · Chine	—	0,0	—	—	—	—	—	—	—	
Sonstige Länder Autres pays	Afrika · Afrique	0,8	0,6	2,9	0,8	0,5	1,3	0,3	0,6	0,4
	Asien · Asie	6,6	3,6	12,5	5,1	2,0	6,0	17,8	35,5	62,0
	Ozeanien · Océanie	0,3	0,2	0,0	0,0	0,0	0,0	0,0	—	0,0
	Übrige · Autres	0,0	0,0	—	0,0	0,0	—	0,0	0,0	0,0
Insgesamt	%	100,0	100,0	100,0	100,0	100,0	100,0	100,0	100,0	100,0
Total	1000 t	360	498	410	393	204	316	387	417	364

(a) TOM français, belges et néerlandais
TOM francese, belgi e olandesi

(b) Finlande, Norvège, Danemark
Finlandia, Norvegia, Danimarca

(a) Überseeische Gebiete der französischen Union, Belgiens und der Niederlande
Overz. geb. Franse Unie, België en Nederland

(b) Finnland, Norwegen, Dänemark
Finland, Noorwegen, Danemarken

Évolution, par pays, de l'importance relative des échanges extérieurs de lingots et de demi-produits (coils exclus), exprimés en % de la production d'acier lingots

Evoluzione, per paese, dell'importanza relativa degli scambi esterni di lingotti e semilavorati (esclusi i coils) espressi in % della produzione di acciaio lingotti

Entwicklung der relativen Bedeutung des Außenhandels von Blöcken und Halbzeug (ausschl. Coils) der Mitgliedstaaten, bezogen auf die Rohblockerzeugung = 100

Verloop van de relatieve betekenis van het ruilverkeer in blokken en halffabrikaat (uitgezonderd coils) uitgedrukt in % van de produktie van stalen blokken (per land)

Zeit Période Periodo Tijdvak	Einfuhr · Importations Importazioni · Invoer						Ausfuhr · Exportations Esportazioni · Uitvoer					
	Deutsch- land (BR)	France	Italia	Neder- land	UEBL BLEU	EGKS CECA	Deutsch- land (BR)	France	Italia	Neder- land	UEBL BLEU	EGKS CECA
	1	2	3	4	5	6	7	8	9	10	11	12
	A) Bezüge aus anderen Ländern der EGKS						D) Lieferungen in andere Länder der EGKS					
	A) Réceptions d'autres pays de la CECA						D) Livraisons à d'autres pays de la CECA					
	A) Arrivi dai altri paesi della CECA						D) Consegne ai altri paesi della CECA					
	A) Aanvoer uit andere landen van de EGKS						D) Leveringen aan andere landen van de EGKS					
1954	0,6	1,0	2,9	10,9	0,6	1,2	1,2	1,1	0,0	0,0	2,5	1,3
1955	0,7	1,1	1,8	13,4	0,6	1,1	0,8	1,1	0,1	0,0	2,8	1,2
1956	0,4	0,9	1,0	7,1	0,4	0,8	0,4	0,9	0,1	0,0	1,9	0,8
1957	0,3	1,1	1,2	15,2	0,4	1,0	1,2	0,8	0,1	0,0	2,0	1,1
1958	0,5	1,6	1,4	7,2	0,4	1,1	1,0	0,5	0,1	0,0	3,2	1,1
1959	0,8	2,2	1,6	5,2	0,6	1,3	1,4	0,8	0,6	0,1	3,1	1,4
1960	1,2	4,0	2,8	5,9	0,4	2,0	1,9	0,9	0,3	0,0	5,7	2,0
1961	0,8	3,7	4,0	1,6	0,8	1,9	2,0	1,0	0,1	0,2	4,8	1,9
1962 1	0,5	3,8	2,8	0,9	0,7	1,7	2,0	0,8	0,0	0,3	3,4	1,6
2	0,6	3,9	2,1	1,0	0,3	1,5	1,9	0,5	0,0	0,3	4,0	1,6
3	0,6	3,7	2,7	0,4	0,4	1,5	1,9	0,5	—	0,0	3,4	1,5
4												
	B) Einfuhr aus dritten Ländern						E) Ausfuhr nach dritten Ländern					
	B) Importations en provenance des pays tiers						E) Exportations vers les pays tiers					
	B) Importazioni dai paesi terzi						E) Esportazioni verso i paesi terzi					
	B) Invoer uit derde landen						E) Uitvoer naar derde landen					
1954	0,0	0,0	1,3	0,0	0,0	0,1	1,0	2,0	1,1	0,0	2,1	1,5
1955	0,1	0,0	1,2	12,0	0,2	0,4	0,8	1,5	0,7	—	1,8	1,2
1956	0,7	0,0	1,6	4,6	0,1	0,6	0,7	0,9	1,9	0,0	1,9	1,1
1957	0,7	0,0	1,9	0,0	0,1	0,5	0,9	0,7	2,3	0,0	3,8	1,5
1958	0,4	0,1	1,4	2,8	0,1	0,4	1,6	0,8	1,8	0,1	5,1	1,9
1959	0,2	0,0	1,5	0,4	0,3	0,3	2,2	0,9	1,2	0,0	2,1	1,7
1960	0,6	0,5	5,0	2,9	0,3	1,1	1,3	0,5	1,5	0,0	2,8	1,3
1961	0,1	0,9	4,6	4,6	0,1	1,0	2,3	0,5	1,4	0,0	2,1	1,7
1962 1	0,1	0,1	1,3	2,1	0,3	0,3	2,0	0,5	1,5	0,0	1,1	1,4
2	0,1	0,1	1,7	0,4	0,1	0,3	1,8	0,2	1,3	—	0,8	1,2
3	0,1	0,3	2,1	1,1	0,2	0,4	0,8	0,4	1,1	0,0	1,1	0,8
4												
	C) Ingesamt · Total · Totale · Totaal (A + B)						F) Ingesamt · Total · Totale · Totaal (D + E)					
1954	0,6	1,0	4,2	10,9	0,6	1,3	2,2	3,1	1,1	0,0	4,6	2,8
1955	0,8	1,1	3,0	25,4	0,8	1,5	1,6	2,6	0,8	0,0	4,6	2,4
1956	1,1	0,9	2,6	11,7	0,5	1,4	1,1	1,8	2,0	0,0	3,8	1,9
1957	1,0	1,1	3,1	15,2	0,5	1,5	2,1	1,5	2,4	0,0	5,8	2,6
1958	0,9	1,7	2,8	10,0	0,5	1,5	2,6	1,3	1,9	0,1	8,3	3,0
1959	1,0	2,2	3,1	5,6	0,9	1,6	3,6	1,7	1,8	0,1	5,2	3,1
1960	1,8	4,5	7,8	8,8	0,7	3,1	3,2	1,4	1,8	0,0	8,5	3,3
1961	0,9	4,6	8,6	6,2	0,9	2,9	4,3	1,5	1,5	0,2	6,9	3,6
1962 1	0,6	3,9	4,1	3,0	1,0	2,0	4,0	1,3	1,5	0,3	4,5	3,0
2	0,7	4,0	3,8	1,4	0,4	1,8	3,7	0,7	1,3	0,3	4,8	2,8
3	0,6	4,1	4,9	1,5	0,6	2,0	2,7	0,9	1,1	0,0	4,5	2,3
4												

Évolution, pour l'ensemble de la Communauté, de la répartition par pays ou zones géographiques (en % du total) des échanges extérieurs de lingots et de demi-produits (coils exclus) avec les pays tiers

Evoluzione, per l'insieme della Comunità, della ripartizione per paese o zona geografica (in % del totale) degli scambi di lingotti e semilavorati (esclusi i coils) con i paesi terzi

Entwicklung des Anteils der Länder oder Ländergruppen am Außenhandel der Gemeinschaft mit Blöcken und Halbzeug (ausschl. Coils). Die Anteile beziehen sich auf den gesamten Außenhandel an Blöcken und Halbzeug mit dritten Ländern = 100

Verloop van het aandeel per land resp. landengroep aan het ruilverkeer van de landen van de Gemeenschap met derde landen in blokken en halffabrikaat (uitgezonderd coils), in % van het totale ruilverkeer

1000 t — %

Länder · Pays · Paesi · Landen	1954	1955	1956	1957	1958	1959	1960	1961	1962	
									I—VI	VII—XII
A) Einfuhr · Importations · Importazioni · Invoer										
Großbritannien · Royaume-Uni	0,0	0,5	0,3	0,0	0,4	4,1	1,8	0,0	3,1	
Schweden · Suède	6,9	6,1	2,6	2,0	0,8	0,5	1,2	1,2	1,6	
Österreich · Autriche	75,9	14,2	13,9	51,0	14,3	5,6	8,2	6,1	8,1	
Ost-Europa · Europe orientale	6,9	3,3	47,8	30,3	60,2	75,6	49,3	31,3	66,6	
USA und Besitz · USA et possess.	0,0	46,2	14,8	4,9	0,4	0,0	4,0	1,9	0,2	
Sonstige Länder · Autres pays	10,3	29,7	20,6	11,8	23,9	14,2	35,5	59,5	20,4	
Insgesamt	%	100,0	100,0	100,0	100,0	100,0	100,0	100,0	100,0	100,0
Total	1000 t	59	211	310	304	250	198	772	706	115

B) Ausfuhr · Exportations · Esportazioni · Uitvoer

Übers. Gebiete (a) · TOM (a)	2,4	3,5	3,4	2,8	2,1	1,4	1,6	0,5	0,9	
Europa Europe	Großbritannien · Royaume-Uni	8,4	10,3	19,2	11,3	8,3	0,3	3,6	0,8	0,1
	Irland und Island · Irlande et Islande	0,6	1,0	0,8	0,1	0,2	0,9	0,5	0,1	0,0
	Schweden · Suède	0,6	0,3	0,0	0,0	0,1	0,4	0,1	0,1	0,0
	Sonst. skand. Länder (b) · Austr. pays scand. (b)	1,4	0,5	0,8	0,1	0,5	0,6	0,8	1,3	0,5
	Ost-Europa · Europe orientale	1,4	0,8	1,3	0,1	0,3	2,5	1,0	2,3	2,0
	Sonstige · Autres	21,3	25,3	24,0	13,0	10,7	18,1	28,6	23,7	55,6
Amerika Amérique	USA und Besitz · USA et possess.	0,5	0,0	0,2	0,0	0,4	2,4	1,4	0,2	0,0
	Kanada · Canada	0,2	—	0,3	—	0,0	0,0	0,0	0,0	0,0
	Brasilien · Brésil	0,8	0,2	—	0,0	—	0,2	0,2	0,0	0,0
	Argentinien · Argentine	45,3	38,8	20,9	40,8	51,4	57,9	40,6	58,1	26,5
	Sonstige · Autres	6,5	10,6	10,0	12,5	15,2	8,2	4,4	2,1	3,8
Pakistan · Pakistan	0,8	4,0	7,2	7,3	5,4	4,0	13,5	6,9	0,7	
Indien · Indes	2,5	0,8	6,2	8,0	2,9	1,9	1,6	0,4	3,5	
China · Chine	—	0,0	—	0,0	2,4	0,4	0,3	—	—	
Sonstige Länder Autres pays	Afrika · Afrique	0,8	0,8	0,3	0,1	0,0	0,0	0,0	0,2	3,8
	Asien · Asie	6,5	3,1	5,2	3,9	0,1	0,8	1,8	3,3	2,6
	Ozeanien · Océanie	0,0	0,0	0,2	—	0,0	0,0	—	—	—
	Übrige · Autres	0,0	0,0	0,0	0,0	0,0	0,0	0,0	0,0	0,0
Insgesamt	%	100,0	100,0	100,0	100,0	100,0	100,0	100,0	100,0	100,0
Total	1000 t	631	605	613	865	1 086	1 033	937	1 195	456

(a) TOM français, belges et néerlandais
TOM francese, belgi e olandesi

(b) Finlande, Norvège, Danemark
Finlandia, Norvegia, Danimarca

(a) Überseeische Gebiete der französischen Union, Belgiens und der Niederlande
Overz. geb. Franse Unie, België en Nederland

(b) Finnland, Norwegen, Dänemark
Finland, Noorwegen, Danemarken

Évolution, par pays, de l'importance relative des échanges extérieurs de produits finis et finals (coils inclus), exprimés en % de la production des produits finis

Evoluzione, per paese, dell'importanza relativa degli scambi esterni di prodotti finiti e finali (inclusi i coils), espressi in % della produzione di prodotti finiti

Entwicklung der relativen Bedeutung des Außenhandels der Mitgliedstaaten mit Walzstahlfertig- und weiterverarbeiteten Walzstahlfertigerzeugnissen (einschl. Coils), bezogen auf die Produktion von Walzstahlfertigerzeugnissen = 100

Verloop van de relatieve betekenis van het ruilverkeer in eindprodukten en verder bewerkte produkten (met inbegrip van coils), uitgedrukt in % van de totale produktie van eindprodukten (per land)

Zeit Période Periodo Tijdvak	Einfuhr · Importations Importazioni · Invoer						Ausfuhr · Exportations Esportazioni · Uitvoer					
	Deutsch- land (BR)	France	Italia	Neder- land	UEBL BLEU	EGKS CECA	Deutsch- land (BR)	France	Italia	Neder- land	UEBL BLEU	EGKS CECA
	1	2	3	4	5	6	7	8	9	10	11	12
	A) Bezüge aus anderen Ländern der EGKS						D) Lieferungen in andere Länder der EGKS					
	A) Réceptions d'autres pays de la CECA						D) Livraisons à d'autres pays de la CECA					
	A) Arrivi dai altri paesi della CECA						D) Consegne ai altri paesi della CECA					
	A) Aanvoer uit andere landen van de EGKS						D) Leveringen aan andere landen van de EGKS					
1954	13,0	2,6	9,0	139,7	1,6	10,3	3,1	11,1	0,1	24,9	26,7	10,4
1955	15,9	4,4	4,7	130,7	1,7	11,4	3,2	12,4	1,5	27,1	31,8	11,7
1956	11,8	5,4	5,1	137,7	2,2	10,2	3,9	9,6	1,1	22,1	27,7	10,2
1957	10,5	7,0	6,2	149,8	3,0	10,8	5,5	9,3	1,4	32,6	28,6	10,7
1958	12,9	6,8	8,7	97,6	2,8	11,0	5,5	9,9	1,9	32,9	27,4	10,8
1959	14,2	8,8	11,9	107,7	3,3	13,1	7,0	15,5	1,5	32,5	29,3	13,2
1960	12,1	16,3	13,6	107,0	4,1	14,8	10,5	14,7	1,7	37,1	34,4	14,9
1961	11,4	16,0	17,2	107,7	5,4	15,1	11,8	16,2	0,8	29,7	31,9	15,1
1962 1	11,8	18,7	20,9	86,8	4,8	16,0	12,7	15,6	0,8	22,6	34,1	15,6
2	13,1	16,4	21,1	88,6	4,7	16,1	13,2	16,2	0,9	28,0	37,3	16,7
3	13,4	18,1	27,4	94,5	5,4	17,5	12,4	18,5	1,0	29,4	39,1	17,1
4												
	B) Einfuhr aus dritten Ländern						E) Ausfuhr nach dritten Ländern					
	B) Importations en provenance des pays tiers						E) Exportations vers les pays tiers					
	B) Importazioni dai paesi terzi						E) Esportazioni verso i paesi terzi					
	B) Invoer uit derde landen						E) Uitvoer naar derde landen					
1954	1,3	0,3	7,8	18,6	1,0	2,0	9,7	20,1	1,6	24,2	40,5	18,4
1955	1,6	0,3	6,1	18,5	0,7	1,9	8,3	22,8	2,9	24,2	39,1	18,3
1956	1,9	0,3	4,8	14,1	0,6	1,7	12,0	20,8	6,8	24,0	44,5	20,4
1957	2,0	0,4	4,6	14,7	0,8	1,9	14,2	18,6	7,3	24,0	43,0	19,8
1958	2,8	0,2	5,2	9,9	0,7	2,1	14,9	18,5	9,1	31,4	46,4	21,1
1959	2,7	0,1	4,3	8,5	1,2	2,1	14,7	22,3	8,9	36,6	44,5	21,8
1960	2,5	0,3	5,0	8,8	1,6	2,3	12,3	19,8	10,4	34,6	43,0	19,3
1961	2,5	0,4	5,5	8,9	1,3	2,4	11,8	19,3	6,8	38,5	39,9	18,2
1962 1	3,3	0,8	6,6	6,1	1,6	2,9	11,6	16,5	6,7	29,2	41,1	17,6
2	5,0	1,2	8,3	8,0	2,0	4,1	12,2	17,0	5,8	31,4	41,2	17,9
3	4,9	1,5	10,7	8,6	1,6	4,4	10,7	16,7	5,3	26,3	36,6	16,0
4												
	C) Ingesamt · Total · Totale · Totaal (A + B)						C) Ingesamt · Total · Totale · Totaal (D + E)					
1954	14,3	2,9	16,8	158,3	2,6	12,3	12,8	31,2	1,7	49,1	67,2	28,8
1955	17,5	4,7	10,8	149,2	2,4	13,3	11,5	35,2	4,4	51,3	70,9	30,0
1956	13,7	5,7	9,9	151,8	2,8	11,9	15,9	30,4	7,9	46,1	72,2	30,6
1957	12,5	7,4	10,8	164,5	3,8	12,7	19,7	27,9	8,7	56,6	71,6	30,5
1958	15,7	7,0	13,9	107,5	3,5	13,1	20,4	28,4	11,0	64,3	73,8	31,9
1959	16,9	8,9	16,2	116,2	4,5	15,2	21,7	37,8	10,4	69,1	73,8	35,0
1960	14,6	16,6	18,6	115,8	5,7	17,1	22,8	34,5	12,1	71,7	77,4	34,2
1961	13,9	16,4	22,7	116,6	6,7	17,5	23,6	35,5	7,6	68,2	71,8	33,3
1962 1	15,1	19,5	27,5	92,9	6,4	18,9	24,3	32,1	7,5	51,8	75,2	33,2
2	18,1	17,6	29,4	96,6	6,7	20,2	25,4	33,2	6,7	59,4	78,5	34,6
3	18,3	19,6	38,1	103,1	7,0	21,9	23,1	35,1	6,3	56,0	75,8	33,1
4												

Évolution, pour l'ensemble de la Communauté, de la répartition par pays ou zones géographiques (en % du total) des échanges extérieurs de produits finis et finals (coils inclus), avec les pays tiers

Entwicklung des Anteils der Länder oder Ländergruppen am Außenhandel der Gemeinschaft mit Walzstahlfertig- und weiterverarbeiteten Walzstahlfertigerzeugnissen (einschl. Coils). Die Anteile beziehen sich auf den gesamten Außenhandel an Walzstahlfertig- und weiterverarbeiteten Walzstahlfertigerzeugnissen (einschl. Coils) mit dritten Ländern = 100

88

Evoluzione, per l'insieme della Comunità, della ripartizione per paese o zona geografica (in % del totale) degli scambi di prodotti finiti e finali (inclusi i coils), con i paesi terzi

Verloop van het aandeel per land resp. landengroep aan het ruilverkeer van de landen van de Gemeenschap met derde landen in eindprodukten en verder bewerkte produkten (met inbegrip van coils), in % van het totale ruilverkeer

1000 t — %

Länder · Pays · Paesi · Landen		1954	1955	1956	1957	1958	1959	1960	1961	1962	
										I—VI	VII—XII
A) Einfuhr · Importations · Importazioni · Invoer											
Großbritannien · Royaume-Uni		18,7	11,8	8,7	9,6	9,9	18,2	14,4	18,1	21,5	
Schweden · Suède		3,9	6,5	8,1	6,2	6,9	7,1	7,2	10,6	7,9	
Österreich · Autriche		38,9	37,1	39,1	44,7	48,8	51,0	50,2	44,4	34,1	
Ost-Europa · Europe orientale		0,0	2,9	4,1	2,2	5,4	6,9	4,0	10,9	25,9	
USA und Besitz. · USA et possess.		36,3	39,5	37,9	33,7	27,5	15,0	21,4	13,0	6,5	
Sonstige Länder · Autres pays		2,2	2,2	2,1	3,6	1,5	1,8	2,8	3,0	4,1	
Insgesamt	%	100,0	100,0	100,0	100,0	100,0	100,0	100,0	100,0	100,0	
Total	1000 t	588	687	680	779	819	899	1 157	1 203	902	

B) Ausfuhr · Exportations · Esportazioni · Uitvoer


Übers. Gebiete (a) · TOM (a)		10,4	10,0	7,5	8,9	8,2	5,0	5,6	5,1	4,9	
Europa Europe	Großbritannien · Royaume-Uni	2,7	6,9	8,0	2,9	2,3	2,9	4,6	2,3	1,9	
	Irland und Island · Irlande et Islande	0,9	0,7	0,4	0,2	0,4	0,4	0,4	0,6	0,7	
	Schweden · Suède	9,1	7,7	5,2	6,7	5,3	5,6	6,4	5,4	5,3	
	Sonst. skand. Länder (b) · Autres pays scand. (b)	12,4	12,1	9,0	9,3	7,7	8,6	9,7	10,3	10,9	
	Ost-Europa · Europe orientale	3,8	4,0	8,6	9,7	10,5	8,8	12,9	10,1	12,2	
Darunter Dont	Sonstige · Autres	15,1	16,8	14,6	15,1	12,9	14,7	15,8	20,1	17,9	
	Portugal · Portugal	3,2	2,9	2,7	3,0	2,8	2,8	2,8	4,1	1,8	
	Spanien · Espagne	1,4	2,2	1,6	1,6	1,3	1,5	1,4	2,1	3,2	
	Griechenland · Grèce	1,5	1,3	1,4	1,5	1,9	1,4	1,5	1,8	2,3	
	Türkei · Turquie	1,2	1,4	0,8	0,9	1,0	1,9	1,7	1,3	1,0	
Amerika Amérique	USA und Besitz. · USA et possess.	7,5	6,4	9,7	5,7	9,0	20,8	12,0	13,1	16,8	
	Kanada · Canada	1,2	1,0	2,8	1,9	1,4	2,2	1,4	2,2	2,1	
	Brasilien · Brésil	1,7	0,5	0,2	0,4	0,2	1,0	0,8	0,5	0,5	
	Argentinien · Argentine	3,2	3,1	1,4	3,1	5,1	2,4	2,4	3,9	2,5	
	Sonstige · Autres	10,0	7,1	6,5	8,1	6,3	5,7	4,9	5,0	5,7	
Darunter Dont	Venezuela · Venezuela	3,5	2,7	2,4	3,8	2,7	2,3	1,6	1,5	2,0	
	Uruguay · Uruguay	1,3	0,4	0,2	0,7	0,9	0,7	0,4	0,3	0,4	
Pakistan · Pakistan		0,7	0,6	1,1	1,3	1,0	0,6	0,7	1,0	0,1	
Indien · Indes		1,1	2,0	5,5	5,7	5,6	2,2	2,6	2,0	0,9	
China · Chine		0,3	0,1	0,4	0,5	9,7	2,5	2,9	0,4	0,2	
Sonstige Länder Autres pays	Afrika · Afrique	6,2	6,8	5,0	5,1	4,3	3,6	4,4	4,7	5,2	
	Asien · Asie	12,6	12,2	13,0	14,9	9,6	11,7	11,6	12,9	11,9	
	Ozeanien · Océanie	1,1	2,0	1,1	0,3	0,5	0,3	0,8	0,3	0,1	
	Übrige · Autres	0,0	0,0	0,0	0,2	0,0	0,0	0,1	0,1	0,2	
Insgesamt	%	100,0	100,0	100,0	100,0	100,0	100,0	100,0	100,0	100,0	
Total	1000 t	5 449	6 620	8 051	8 155	8 409	9 548	9 822	9 277	4 588	

(a) TOM français, belges et néerlandais
TOM francese, belgi e olandesi

(b) Finnland, Norvège, Danemark
Finlandia, Norvegia, Danimarca

(a) Überseeische Gebiete der französischen Union, Belgiens und der Niederlande
Overz. geb. Franse Unie, België en Nederland

(b) Finnland, Norwegen, Dänemark
Finland, Noorwegen, Denemarken



Teil I: Eisenschaffende Industrie

1^{ère} Partie: Sidérurgie proprement dite

1^a Parte: Siderurgia propriamente detta

1^e Deel: IJzer- en staalproducerende industrie

VI

**Versorgung und Verbrauch
an Rohstoffen und Energie**

**Approvvigionamento e consumo
di materie prime e di energia**

**Approvisionnement et consommation
de matières premières et d'énergie**

**Voorziening met/en verbruik
van grondstoffen en energie**

Production d'agglomérés de minerai de fer et de briquettes d'agglomérés des usines sidérurgiques

Produzione di agglomerati di minerale di ferro e di mattonelle di agglomerati degli stabilimenti siderurgici

Erzeugung von Eisenerzsinter und Briketts in der Eisen- und Stahlindustrie

Productie van gesinterde erts en ertsbriketten in de ijzer- en staalindustrie

1000 t

Zeit Période Periodo Tijdvak	Deutschland (BR)	France	Italia	Nederland	UEBL · BLEU		EGKS CECA
					Belgique België	Luxembourg	
1952	10 548	1 158	840	—	556 (a)	885	13 987
1953	9 912	1 193	958	—	646 (a)	866	13 575
1954	10 222	1 501	1 101	—	672	897	14 393
1955	11 975	1 742	1 354	—	713	1 216	17 000
1956	12 585	1 820	1 424	—	739	1 649	18 217
1957	13 622	1 978	1 558	600	693	1 843	20 294
1958	14 461	2 711	1 824	693	927	2 002	22 618
1959	15 918	3 808	1 846	808	1 660	2 408	26 448
1960	19 793	6 351	2 129	968	2 230	2 928	34 399
1961	21 234	7 412	2 394	1 805	3 216	2 966	39 027
1962	23 096	10 048		1 995	4 872	3 212	
1959 VII	1 379	323	126	65	133	204	2 230
VIII	1 431	220	176	72	145	205	2 249
IX	1 425	296	171	67	146	197	2 302
X	1 527	345	170	70	154	217	2 483
XI	1 469	380	179	68	144	213	2 453
XII	1 441	413	164	69	146	227	2 460
1960 I	1 529	384	169	71	146	230	2 529
II	1 528	431	163	63	155	225	2 565
III	1 678	519	187	70	175	250	2 879
IV	1 572	505	237	68	151	172	2 705
V	1 653	543	174	70	179	241	2 860
VI	1 596	530	188	63	178	238	2 793
VII	1 736	550	175	69	195	255	2 980
VIII	1 761	488	194	69	231	250	2 993
IX	1 634	563	168	73	229	247	2 914
X	1 709	617	180	107	224	252	3 089
XI	1 699	595	183	99	219	252	3 047
XII	1 698	625	178	147	148	252	3 048
1961 I	1 743	644	172	138	48	258	3 003
II	1 659	611	154	126	230	229	3 009
III	1 803	665	202	153	274	256	3 353
IV	1 710	609	195	156	271	234	3 175
V	1 777	640	206	163	272	242	3 300
VI	1 770	631	204	157	285	239	3 286
VII	1 871	579	216	162	246	247	3 321
VIII	1 841	523	219	143	297	260	3 283
IX	1 800	571	204	154	308	247	3 284
X	1 833	662	201	158	315	267	3 436
XI	1 762	645	212	143	309	249	3 320
XII	1 665	632	209	152	362	242	3 262
1962 I	1 871	715	204	171	370	257	3 588
II	1 764	683	188	165	375	223	3 398
III	1 950	791	215	175	421	269	3 821
IV	1 866	782	196	156	379	253	3 632
V	1 933	872	218	163	414	236	3 836
VI	1 921	812	217	167	373	237	3 727
VII	2 013	880	219	170	401	232	3 915
VIII	2 024	729	219	170	429	244	3 815
IX	2 006	905	199	164	434	291	3 999
X	2 049	997	203	175	439	327	4 190
XI	1 934	898	161	146	410	316	3 865
XII	1 765	984		174	427	327	
1963 I						342	

(a) Estimation · Stima

(a) Schätzung · Raming

Consommation d'agglomérés de minerai de fer(a)
dans les hauts fourneaux (b)

Verbrauch an Eisenerzsinter (a) in Hochöfen (b)

90

Consumo di agglomerati di minerale di ferro (a) negli
alti forni (b)

Verbruik (a) van gesinterde ertsen in de hoogovens(b)

1000 t / kg

Zeit Période Periodo Tijdvak	Deutschland (BR)	France	Italia	Nederland	UEBL - BLEU		EGKS CECA
					Belgique België	Luxembourg	
Verbrauch insgesamt · Consommation totale · Consumo totale · Verbruik in totaal							
1954	11 275	1 501	1 066	21	682	888	15 433
1955	11 979	1 743	1 350	—	742	1 220	17 034
1956	12 633	1 818	1 408	24	760	1 645	18 288
1957	13 643	1 973	1 514	599	707	1 846	20 282
1958	14 523	2 709	1 818	688	926	1 987	22 651
1959	16 015	3 810	1 845	807	1 651	2 412	26 540
1960	19 795	6 344	2 113	987	2 209	2 923	34 371
1961	21 155	7 421	2 360	1 804	3 204	2 975	38 919
1962	22 779	10 067		1 987	4 864	3 192	
1961 VII	1 838	574	218	161	239	255	3 285
VIII	1 830	520	214	143	295	259	3 261
IX	1 778	577	208	154	307	245	3 269
X	1 865	660	195	158	314	268	3 460
XI	1 792	646	207	147	307	246	3 345
XII	1 676	627	207	148	361	243	3 262
1962 I	1 860	709	201	169	372	255	3 566
II	1 760	692	183	166	369	226	3 396
III	1 941	795	220	175	416	266	3 813
IV	1 663	777	196	153	379	249	3 417
V	1 964	870	225	163	422	233	3 877
VI	1 890	815	223	168	372	244	3 712
VII	2 001	875	219	170	395	232	3 892
VIII	2 019	734	225	171	430	241	3 820
IX	1 968	899	196	160	435	290	3 948
X	2 037	1 010	205	173	437	319	4 181
XI	1 921	914	160	147	411	313	3 866
XII	1 755	976		173	426	324	
1963 I						339	
Einsatz in kg pro Tonne erzeugten Roheisens · Enfournement en kg par tonne de fonte produite Informamento in kg per tonnellata di ghisa prodotta · Verbruik in kg per ton geproduceerd ruwijzer							
1954	751	170	821	34	149	317	466
1955	619	159	805	—	139	400	415
1956	613	159	728	36	134	503	420
1957	635	166	708	854	127	555	450
1958	736	227	863	750	168	607	521
1959	741	306	870	709	277	707	569
1960	769	453	778	733	339	787	636
1961	832	516	763	1 240	496	788	713
1962	939	722		1 263	718	890	
1961 1	791	513	725	1 127	436	786	686
2	816	518	756	1 246	465	747	697
3	843	491	804	1 335	488	794	717
4	881	539	767	1 258	584	830	752
1962 1	925	626	748	1 285	687	825	809
2	914	698	746	1 379	680	826	823
3	951	759	660	1 168	755	853	860
4	968	802		1 242	753	1 053	

(a) Agglomérés produits dans les usines sidérurgiques
Agglomerati prodotti nelle imprese siderurgiche

(b) Et fours électriques à fonte
E forni elettrici per ghisa

(a) Der Eisen- und Stahlindustrie
Door de ijzer- en staalindustrie

(b) Einschließlich Elektro-Roheisenöfen
Met inbegrip van de elektrische ruwijzerovens

Consommation de minerai de fer (a) par service

Consumo di minerale di ferro (a), per reparto

1000 t

Zeit Période Periodo Tijdvak	Deutschland (BR)	France	Italia	Nederland	UEBL · BLEU		EGKS · CECA	
					Belgique België	Luxembourg	1—6	Fe
					5	6	7	8
1	2	3	4	5	6	7	8	
A. Eisenerzverbrauch in den Hüttensinteranlagen								
A. Consommation de minerai de fer dans les installations d'agglomération								
A. Consumo di minerale di ferro negli impianti di agglomerazione								
A. Verbruik van ijzererts in de sinterinstallaties van de ijzer- en staalindustrie								
1954	7 806	1 449	443	—	362	536	10 596	3 655
1955	7 380	1 770	556	—	394	989	11 089	3 881
1956	7 688	1 870	702	—	451	1 411	12 122	4 273
1957	8 862	2 039	834	569	468	1 729	14 501	5 244
1958	9 910	2 785	1 039	615	684	1 900	16 933	6 285
1959	12 074	3 864	1 210	745	1 419	2 384	21 696	8 414
1960	16 149	6 247	1 388	862	2 179	2 921	29 746	11 815
1961	18 166	7 912	1 704	1 598	3 293	3 033	35 706	14 540
1962	19 922	11 279		1 782	4 913	3 571		
1962 I	1 635	774	140	148	381	288	3 366	1 386
II	1 553	758	138	146	384	241	3 220	1 327
III	1 677	866	154	157	433	288	3 575	1 467
IV	1 646	853	142	144	383	272	3 440	1 419
V	1 697	966	163	149	418	252	3 645	1 487
VI	1 673	887	162	152	368	250	3 492	1 445
VII	1 723	978	176	150	396	241	3 664	1 516
VIII	1 729	849	179	146	436	268	3 607	1 508
IX	1 722	1 027	167	144	426	328	3 814	1 570
X	1 751	1 135	168	161	437	385	4 037	1 648
XI	1 631	1 036	122	132	412	375	3 708	1 509
XII	1 485	1 148		153	439	383		
1963 I						408		
B. Eisenerzverbrauch in den Hochöfen (c)								
B. Consommation de minerai de fer dans les hauts fourneaux (c)								
B. Consumo di minerale di ferro negli alti forni (c)								
B. Verbruik van ijzererts in de hoogovens (c)								
1954	17 712	23 302	1 110	1 032	9 160	8 640	60 956	21 303
1955	25 658	29 517	1 422	1 199	10 930	9 567	78 293	27 731
1956	27 532	30 934	1 975	1 221	11 127	9 527	82 316	29 213
1957	28 885	32 460	2 308	567	10 996	9 825	85 041	30 099
1958	24 774	31 825	1 820	847	11 182	9 257	79 705	27 950
1959	25 723	32 523	1 749	1 056	11 690	9 291	82 032	29 138
1960	28 461	33 564	2 368	1 190	12 566	9 863	88 012	31 872
1961	25 944	33 303	2 610	473	11 137	9 980	83 447	29 837
1962	20 378	28 295		522	10 226	8 969		
1962 I	1 810	2 661	242	28	861	806	6 408	2 268
II	1 689	2 414	235	34	815	752	5 939	2 143
III	1 879	2 627	260	53	926	836	6 581	2 341
IV	1 663	2 460	233	21	884	762	6 023	2 130
V	1 775	2 513	257	21	907	772	6 245	2 233
VI	1 671	2 327	279	36	897	721	5 931	2 151
VII	1 820	2 283	326	79	779	801	6 088	2 216
VIII	1 728	2 012	318	68	830	730	5 686	2 075
IX	1 649	2 244	297	50	841	726	5 807	2 063
X	1 661	2 237	326	43	816	724	5 807	2 086
XI	1 535	2 287	337	51	823	690	5 723	2 050
XII	1 498	2 229		37	847	649		
1963 I						653		

(a) Y compris les minerais agglomérés dans les mines
 (b) Partiellement estimé
 (c) Y compris fours électriques à fonte
 (d) Les données mensuelles sont estimées sur la base des recensements trimestriels

(a) Ivi compresi i minerali agglomerati nelle miniere
 (b) Valutazione in parte
 (c) Ivi compresi forni elettrici da ghisa
 (d) I dati mensili sono stimati sulla base delle rilevazioni trimestrali

Verbrauch an Eisenerz (a) nach Anlagen

Verbruik van ijzererts (a) per installatie

91

1000 t

Deutschland (BR)	France	Italia	Nederland	UEBL · BLEU		EGKS · CECA		Zeit Période Periodo Tijdvak
				Belgique België	Luxembourg	9-14	Fe (b)	
				13	14	15	16	
9	10	11	12	13	14	15	16	

C. Eisenerzverbrauch in den Stahlwerken (d)
 C. Consommation de mineral de fer dans les aciéries (d)
 C. Consumo di minerale di ferro nelle acciaierie (d)
 C. Verbruik van ijzererts in de staalfabrieken (d)

275	60	62	26	8	3	434	247	1954
423	66	118	31	7	9	654	376	1955
419	75	153	31	8	9	695	397	1956
471	87	192	27	8	8	784	455	1957
471	87	196	25	10	9	798	440	1958
595	95	185	32	12	16	935	523	1959
919	120	254	28	17	11	1 349	788	1960
1 045	140	269	28	27	8	1 517	965	1961
1 051	148		12	28	28			1962
89	12	25	1	3	1	131	82	I 1962
89	12	25	1	3	1	131	82	II
89	13	25	1	3	1	132	83	III
94	12	24	1	3	1	135	84	IV
94	13	24	1	2	2	136	85	V
94	12	24	1	2	1	134	84	VI
91	12	28	1	2	4	138	86	VII
91	11	27	1	2	3	135	84	VIII
91	12	27	1	2	3	136	84	IX
77	13		1	2	4			X
76	13		1	2	4			XI
76	12		1	2	3			XII
								I 1963

D. Eisenerzverbrauch insgesamt
 D. Consommation totale de mineral de fer
 D. Consumo totale di minerale di ferro
 D. Verbruik van ijzererts in totaal

25 793	24 811	1 615	1 058	9 530	9 176	71 986	25 205	1954
33 461	31 353	2 096	1 230	11 331	10 565	90 036	31 988	1955
35 639	32 879	2 830	1 252	11 586	10 947	95 133	33 883	1956
38 218	34 577	3 334	1 163	11 472	11 562	100 326	35 798	1957
35 155	34 697	3 055	1 487	11 876	11 166	97 436	34 675	1958
38 392	36 482	3 144	1 833	13 121	11 691	104 663	38 075	1959
45 529	39 931	4 010	2 080	14 762	12 795	119 107	44 475	1960
45 155	41 355	4 583	2 099	14 457	13 021	120 670	45 342	1961
41 351	39 722		2 316	15 167	12 568			1962
3 534	3 447	407	177	1 245	1 095	9 905	3 736	I 1962
3 331	3 184	398	181	1 202	994	9 290	3 552	II
3 645	3 506	439	211	1 362	1 125	10 288	3 891	III
3 403	3 325	399	166	1 270	1 035	9 598	3 633	IV
3 566	3 492	444	171	1 327	1 026	10 026	3 856	V
3 438	3 226	465	189	1 267	972	9 557	3 730	VI
3 634	3 273	530	230	1 177	1 046	9 890	3 818	VII
3 548	2 872	524	215	1 268	1 001	9 428	3 667	VIII
3 462	3 283	491	195	1 269	1 057	9 757	3 717	IX
3 489	3 385		205	1 255	1 113			X
3 242	3 336		184	1 237	1 069			XI
3 059	3 389		191	1 288	1 035			XII
								I 1963

(a) Einschließlich Eisenerzsinter der Gruben
 (b) Teilweise geschätzt
 (c) Einschließlich Elektro-Roheisenöfen
 (d) Die monatlichen Angaben sind auf Grund vierteljährlicher Ermittlungen geschätzt worden

(a) Met inbegrip van bij de mijnen gesinterde ertsen
 (b) Gedeeltelijke raming
 (c) Met inbegrip van elektrische ruwijzerovens
 (d) De maandelijkse gegevens zijn geschat op basis van driemaandelijkse gegevens

Consommation de minerai de manganèse, par service

Consumo di minerale di manganese, per reparto

1000 t

Zeit Période Periodo Tijdvak	Deutschland (BR)	France	Italia	Nederland	UEBL - BLEU		EGKS CECA
					Belgique België	Luxembourg	
	1	2	3	4	5	6	7
A. Manganerzverbrauch in den Hüttensinteranlagen							
A. Consommation de minerai de manganèse dans les installations d'agglomération							
A. Consumo di minerale di manganese negli impianti di agglomerazione							
A. Verbruik van mangaanerts in de sinterinstallaties van de ijzer- en staalindustrie							
1954	33	22	—	—	—	—	55
1955	32	33	—	—	—	—	65
1956	59	34	—	—	—	—	93
1957	33	41	—	—	—	—	74
1958	23	41	1	—	—	—	65
1959	106	11	4	—	—	—	121
1960	101	43	1	—	—	—	145
1961	116	44	2	8	—	—	170
1962	102	37	—	—	—	—	—
1962 I	7	4	—	—	—	—	11
II	5	4	1	—	—	—	10
III	10	5	0	—	—	—	15
IV	9	4	0	—	—	—	13
V	8	4	—	—	—	—	12
VI	10	4	—	—	—	—	14
VII	11	4	—	—	—	—	15
VIII	7	1	—	—	—	—	8
IX	12	—	0	—	—	—	12
X	6	1	0	—	—	—	7
XI	10	3	3	—	—	—	16
XII	7	3	—	—	—	—	—
1963 I							
B. Manganerzverbrauch in den Hochöfen (a)							
B. Consommation de minerai de manganèse dans les hauts-fourneaux (a)							
B. Consumo di minerale di manganese negli alti forni (a)							
B. Verbruik van mangaanerts in de hoogovens (a)							
1954	153	352	102	47	48	51	753
1955	245	502	111	45	68	33	1 004
1956	397	590	123	32	86	36	1 264
1957	392	575	143	13	96	38	1 257
1958	292	507	79	25	97	44	1 044
1959	230	501	70	53	123	44	1 021
1960	354	548	80	75	159	50	1 266
1961	356	593	89	56	165	60	1 319
1962	408	582	—	42	149	52	—
1962 I	29	56	7	3	15	5	115
II	27	49	5	2	8	5	96
III	29	55	5	3	10	6	108
IV	23	48	4	3	19	4	101
V	30	51	6	3	12	5	107
VI	49	43	8	4	12	4	120
VII	31	39	8	5	11	4	98
VIII	27	31	6	4	14	4	86
IX	39	46	6	4	13	4	112
X	43	56	8	4	12	4	127
XI	40	52	8	2	11	4	117
XII	41	55	—	5	12	3	—
1963 I						3	

(a) Y compris fours électriques à fonte

(b) Les données mensuelles sont estimées sur la base des recensements trimestriels

(a) Inclusi forni elettrici per ghisa

(b) I dati mensili sono stimati sulla base delle rilevazioni trimestrali

Verbrauch an Manganerz nach Anlagen

Verbruik van mangaanerts per installatie

92

1000 t

Deutschland (BR)	France	Italia	Nederland	UEBL · BLEU		EGKS CECA	Zeit Période Periodo Tijdvak
				Belgique België	Luxembourg		
8	9	10	11	12	13	14	

C. Manganerzverbrauch in den Stahlwerken (b)
 C. Consommation de minéral de manganèse dans les aciéries (b)
 C. Consumo di minerale di manganese nelle acciaierie (b)
 C. Verbruik van mangaanerts in de staalfabrieken (b)

2	0	2	1	1	—	6	1954
4	0	2	0	3	—	9	1955
0	0	2	0	0	—	2	1956
3	1	2	3	0	—	9	1957
8	0	1	2	1	—	12	1958
7	0	1	3	1	—	12	1959
6	0	1	4	1	—	12	1960
6	0	2	4	2	—	14	1961
6	1		4	2	0		1962
0	0	0	0	0	—	0	I 1962
0	0	0	0	0	—	0	II
1	0	0	1	0	—	2	III
0	0	0	0	0	0	0	IV
0	0	0	0	0	0	0	V
1	0	0	1	0	0	2	VI
1	0	0	0	0	0	1	VII
0	0	0	0	0	0	0	VIII
0	0	0	1	0	0	1	IX
1	0		1	1	—		X
1	0		0	0	—		XI
0	0		0	0	—		XII
							I 1963

D. Manganerzverbrauch insgesamt
 D. Consommation totale de minéral de manganèse
 D. Consumo totale di minerale di manganese
 D. Verbruik van mangaanerts in totaal

188	374	104	48	49	51	814	1954
281	535	113	45	71	33	1 078	1955
456	624	125	32	86	36	1 359	1956
428	617	145	16	96	38	1 340	1957
323	548	81	27	98	44	1 121	1958
343	512	75	56	124	44	1 154	1959
461	591	82	79	160	50	1 423	1960
478	637	93	68	165	60	1 501	1961
516	620		46	151	52		1962
36	60	7	3	15	5	126	I 1962
32	53	6	2	8	5	106	II
40	60	5	4	10	6	125	III
32	52	4	3	19	4	114	IV
38	55	6	3	12	5	119	V
60	47	8	5	12	4	138	VI
43	43	8	5	11	4	114	VII
34	32	6	4	14	4	94	VIII
51	46	6	5	13	4	125	IX
50	57		5	13	4		X
41	55		2	11	4		XI
58	58		5	12	3		XII
							I 1963

(a) Einschließlich Elektro-Roheisenöfen
 (b) Die monatlichen Angaben sind auf Grund vierteljährlicher Ermittlungen geschätzt worden

(a) Met inbegrip van de elektrische ruwijzerovens
 (b) De maandelijkse cijfers zijn geschat op basis van driemaandelijkse gegevens

Consommation de cendres pyrites (installations d'agglomération et hauts fourneaux)

Consumo di ceneri di pirite (impianti di agglomerazione e alti forni)

Verbrauch von Abbränden (Sinteranlagen und Hochöfen)

Verbruik van pyriet-residu (sinterinstallaties en hoogovens)

1000 t

Zeit Période Periodo Tijdvak	Deutschland (BR)	France	Italia	Nederland	UEBL · BLEU		EGKS CECA
					Belgique België	Luxembourg	
Sinteranlagen · Installations d'agglomération · Impianti di agglomerazione · Sinterinstallaties							
1954	2 995	76	654	—	45	—	3 740
1955	3 449	54	770	—	47	—	4 320
1956	3 638	58	638	—	50	—	4 384
1957	3 877	61	560	—	44	—	4 542
1958	3 869	67	603	—	59	—	4 598
1959	3 643	62	489	—	87	—	4 281
1960	4 106	75	488	—	76	—	4 745
1961	3 691	43	453	—	55	—	4 242
1962	3 709	49	—	—	29	—	—
1962 I	312	5	37	—	4	—	358
II	282	3	29	—	4	—	318
III	321	5	28	—	4	—	358
IV	277	5	29	—	2	—	313
V	313	6	25	—	3	—	347
VI	314	3	29	—	6	—	352
VII	299	3	27	—	3	—	332
VIII	322	3	23	—	3	—	351
IX	312	3	21	—	—	—	336
X	332	4	21	—	—	—	357
XI	321	3	21	—	—	—	345
XII	304	7	—	—	—	—	—
1963 I	—	—	—	—	—	—	—
Hochöfen · Hauts fourneaux · Alti forni · Hoogovens							
1954	72	12	5	—	5	—	94
1955	141	14	4	—	2	—	161
1956	134	26	1	—	7	—	168
1957	125	27	1	—	1	—	154
1958	69	19	1	—	1	—	90
1959	54	22	2	—	—	—	78
1960	58	6	4	—	—	—	68
1961	102	3	0	—	—	—	105
1962	79	0	—	—	—	—	—
1962 I	8	0	—	—	—	—	8
II	3	—	—	—	—	—	3
III	8	—	—	—	—	—	8
IV	6	—	0	—	—	—	6
V	4	—	0	—	—	—	4
VI	7	—	0	—	—	—	7
VII	8	—	0	—	—	—	8
VIII	6	—	0	—	—	—	6
IX	7	—	0	—	—	—	7
X	7	—	0	—	—	—	7
XI	8	0	0	—	—	—	8
XII	7	—	—	—	—	—	—
1963 I	—	—	—	—	—	—	—

Consommation de ferraille, de fonte, de spiegel et de ferro-manganèse carburé dans la Communauté

Verbrauch an Schrott, Roh Eisen, Spiegeleisen und Hochofen-Ferromangan in der Gemeinschaft

94

Consumo di rottame, di ghisa, di ghisa speculare e di ferro-manganese affinato e carburato nella Comunità

Verbruik van schroot, ruwijzer, spiegelijzer en hoogoven-ferromangaan in de Gemeenschap

1000 t

Zeit Période Periodo Tijdvak	Stahlwerke · Acieries Acciaierie · Staalfabrieken					Hochöfen (a) Hauts fourneaux (a) Alti forni (a) Hoogovens (a)	Unabh. Stahl- gießereien Fonderies d'acier indép. Fonderie di acciaio indep. Onafhanke- lijke staal- gieterijen	Walzwerke · Laminoirs Laminatoi · Walsenrijen		Insgesamt Total Totale Totaal
	Thomasstahl	S.M.-Stahl	Elektrostahl	Sonst. Stahl	Insgesamt			Schweiß- eisenpakete Fer au paquet Ferro a pachetto Pakketijzer	Verbrauch zum Weiter- auswalzen Prod. usagés relaminés Prodotti usati per rilaminazione Verbruik voor herwalsing	
	Acier Thomas	Acier Martin	Acier électrique	Autr. aciars	Total					
	Acciaio Thomas	Acciaio Martin	Acciaio elettrico	Altri acciai	Totale					
Thomasstaal	Martinstaal	Elektrostaal	And. soorten	Totaal	8	9	10			

Schrott (b) · Ferraille (b) · Rottame (b) · Schroot (b)

1954	1 375	13 130	3 162	13	17 680	3 459	.	95	166	
1955	1 698	14 813	3 779	5	20 295	4 030	553	105	223	25 206
1956	1 740	16 150	4 402	2	22 294	4 363	592	91	228	27 568
1957	1 839	17 230	5 133	40	24 242	3 907	627	34	244	29 054
1958	1 886	15 879	5 096	138	22 999	3 165	649	47	235	27 095
1959	2 253	16 962	5 616	230	25 061	2 902	633	34	230	28 860
1960	2 692	19 189	6 641	357	28 879	3 026	731	31	284	32 951
1961	2 670	18 710	7 168	486	29 034	2 876	819	23	272	33 024
1962										
1961 3	644	4 498	1 711	128	6 981	700	188	5	65	7 939
1961 4	650	4 442	1 834	130	7 056	587	215	5	72	7 935
1962 1	693	4 565	1 952	143	7 353	505	218	6	68	8 150
1962 2	699	4 605	1 884	159	7 347	540	205	6	63	8 161
1962 3	675	4 501	1 810	199	7 185	563	183	4	65	8 000
1962 4										

Roh Eisen · Fonte · Ghisa · Ruwijzer

1954	24 758	4 679	141	1	29 579					
1955	30 396	6 049	162	4	36 611		43			36 654
1956	32 365	6 594	183	1	39 143		41			39 184
1957	32 958	7 205	219	53	40 435		38			40 473
1958	32 234	6 699	205	555	39 693		32			39 725
1959	34 935	7 314	255	913	43 417		19			43 436
1960	38 703	9 460	302	1 460	49 925		21			49 946
1961	37 865	9 564	339	2 192	49 960		21			49 981
1962										
1961 3	9 530	2 373	83	555	12 541		5			12 546
1961 4	9 109	2 249	88	553	11 999		5			12 004
1962 1	9 148	2 387	98	648	12 281		7			12 288
1962 2	9 040	2 416	92	723	12 271		6			12 277
1962 3	9 027	2 492	90	907	12 516		4			12 520
1962 4										

Spiegeleisen und Hochofen-Ferromangan · Spiegel et ferro-manganèse
Ghisa speculare e ferro-manganese · Spiegelijzer en hoogoven-ferromangaan

1954	286	199	25	0	510					
1955	357	220	29	0	606		12			618
1956	384	240	35	0	659		11			670
1957	413	259	39	0	711		12			723
1958	404	227	37	1	669		14			683
1959	407	222	38	4	671		11			682
1960	440	238	44	7	729		12			741
1961	431	225	48	11	715		13			728
1962										
1961 3	105	55	12	3	175		3			178
1961 4	105	53	12	3	173		4			177
1962 1	106	55	12	3	176		4			180
1962 2	107	56	13	3	179		4			183
1962 3	105	55	12	4	176		4			180
1962 4										

(a) Y compris fours électriques à fonte
Compresi forni elettrici per ghisa
(b) Y compris chutes propres des usines
Compresi ricuperi interni

(a) Einschließlich Elektro-Roh Eisenöfen
Met inbegrip van elektrische ruwijzerovens
(b) Einschließlich Kreislaufmaterial
Met inbegrip van omloopschroot

Consommation par pays, de ferrailles, et de fonte (a) par tonne d'acier produite et, pour l'ensemble de la Communauté, par procédés de fabrication

Consumo per paese di rottami di ferro e di ghisa (a) per tonnellata d'acciaio prodotta e secondo il processo di fabbricazione per l'insieme della Comunità

kg/t

Zeit Période Periodo Tijdvak	Stahlwerke — ohne unabhängige StahlgieBereien Acieries — sans les fonderies d'acier indépendantes Acciaierie — senza le fonderie di acciaio indipendenti Staalabrieken — onafhankelijke staalgietereien niet inbegrepen					Unabhängige StahlgieBereien Fonderies d'acier Indépendantes Fonderie di acciaio indipendenti Onafhankelijke staalgietereien
	Thomas	S.M.-Stahl Martin Martinstaal	Elektrostahl Electrique Elettrico Elektrostaal	Sonstiger Autres Altri Andere	Insgesamt Total Totale Totaal	
	1	2	3	4	5	
A) Schrott · Ferraille						
1954	62	753	950	918	407	
1955	63	720	942	927	389	944
1956	60	728	944	944	397	950
1957	61	731	953	493	409	977
1958	66	715	954	272	401	1 005
1959	71	723	945	238	400	1 036
1960	75	697	940	227	400	1 034
1961	76	691	944	204	401	1 046
1962						
1960 3	73	691	946	238	394	1 036
4	77	702	940	220	408	1 052
1961 1	78	697	938	197	410	1 035
2	76	690	944	194	399	1 045
3	73	684	949	211	390	1 022
4	77	693	949	214	404	1 054
1962 1	81	686	946	203	408	1 023
2	82	688	955	203	409	1 035
3	80	676	971	203	399	1 047
4						
B) Roh Eisen (a) · Fonte (a)						
1954	1 107	281	49	66	694	
1955	1 117	307	47	126	715	94
1956	1 114	310	46	62	709	83
1957	1 107	317	48	666	695	78
1958	1 115	314	45	865	704	71
1959	1 097	322	45	920	705	66
1960	1 089	353	49	920	702	47
1961	1 081	362	51	925	699	43
1962						
1960 3	1 090	359	51	904	709	48
4	1 084	356	48	920	696	47
1961 1	1 085	356	49	930	691	45
2	1 080	363	51	934	701	40
3	1 081	370	52	919	711	40
4	1 080	359	52	915	696	44
1962 1	1 078	367	54	923	692	49
2	1 072	370	53	923	692	45
3	1 073	382	55	927	705	45
4						

(a) Y compris Spiegel et ferro manganèse carburé — par t de production nette

(b) Y compris fonderies d'acier indépendantes

(c) Pour l'année 1954 sans les fonderies d'acier indépendantes

(a) Ivi compresi: ghisa speculare, e ferro-manganese carburato — per tonnellata di produzione netta

(b) Ivi comprese: le fonderie di acciaio indipendenti

(c) Fonderie d'acciaio indipendenti escluse per l'anno 1954

Schrott- und Roheisenverbrauch (a) je Tonne Rohstahl nach Ländern und für die Gemeinschaft insgesamt nach Erzeugungsverfahren

95

Verbruik van schroot en ruwijzer (a) per ton ruwstaal verdeeld naar produktie-procédé's per land en voor de Gemeenschap in totaal

kg/t

Alle Verfahren zusammen (b) (c) · Ensemble des procédés (b) (c)
Tutti i processi di fabbricazione (b) (c) · Alle procédés tezamen (b) (c)

Zeit
Période
Periodo
Tijdvak

EGKS
CECA

Deutschland
(BR)

France

Italia

Nederland

UEBL · BLEU

Belgique
België

Luxembourg

7

8

9

10

11

12

13

A) Rottami · Schroot

407	430	360	794	794	192	100	1954
396	396	359	783	744	218	106	1955
403	407	365	775	727	226	113	1956
416	417	373	770	707	233	115	1957
408	410	379	764	615	206	117	1958
407	415	369	754	552	205	144	1959
407	406	371	745	538	214	154	1960
408	407	374	725	505	209	149	1961
							1962
400	406	359	741	541	210	155	3 1960
414	415	378	747	533	210	153	4
417	413	379	734	516	228	148	1 1961
406	406	378	722	500	217	147	2
397	400	355	721	503	194	148	3
412	409	380	727	518	201	151	4
416	416	377	727	523	210	154	1 1962
415	418	373	729	524	210	182	2
405	414	361	699	497	189	177	3
							4

B) Ghisa (a) · Ruwijzer (a)

694	668	740	299	318	913	1 015	1954
708	704	749	307	359	904	1 004	1955
702	693	745	313	372	902	1 002	1956
672	682	739	319	390	892	993	1957
697	688	731	327	495	919	986	1958
699	684	743	337	557	923	975	1959
696	688	738	349	575	913	962	1960
692	683	735	370	602	915	968	1961
							1962
703	691	751	358	573	914	962	3 1960
689	677	731	353	582	918	965	4
684	678	731	364	599	899	969	1 1961
694	683	728	377	611	907	968	2
704	690	755	375	607	927	968	3
688	680	728	366	591	922	965	4
684	673	729	369	583	916	964	1 1962
685	673	731	376	583	915	923	2
698	681	746	413	610	937	933	3
							4

(a) Einschließlich Spiegeleisen und Hochofen-Ferromangan — je t Netto-
erzeugung

(b) Einschließlich unabhängige Stahlgießereien

(c) Für das Jahr 1954 ohne unabhängige Stahlgießereien

(a) Met inbegrip van spiegelijzer en hoogoven-ferromangaan — per ton v.d.
netto-erzeugung

(b) Met inbegrip van de onafhankelijke stahlgietereien

(c) Voor het jaar 1954 exclusief onafhankelijke stahlgietereien

Consommation de ferraille (a), par service

Consumo di rottame (a), per reparto

1000 t

Zeit Période Periodo Tijdvak	Deutschland (BR)	France	Italia	Nederland	UEBL · BLEU		EGKS CECA
					Belgique België	Luxembourg	
	1	2	3	4	5	6	7
A) Schrottverbrauch in den Sinteranlagen · A) Consommation de ferraille dans les installations d'agglomération A) Consumo di rottame negli impianti di agglomerazione · A) Verbruik van schroot in de sinterinstallaties							
1954	0	—	—	—	—	—	0
1955	0	—	—	—	—	—	—
1956	—	—	—	—	—	—	—
1957	—	—	—	—	—	—	—
1958	—	—	—	—	—	—	—
1959	—	—	—	—	—	—	—
1960	0	—	—	—	—	—	0
1961	—	0	—	—	—	—	0
1962	—	5	—	—	—	—	—
1961 2	—	—	—	—	—	—	—
3	—	—	—	—	—	—	—
4	—	0	—	—	—	—	0
1962 1	—	1	—	—	—	—	1
2	—	1	—	—	—	—	1
3	—	1	—	—	—	—	1
4	—	2	—	—	—	—	—
B) Schrottverbrauch in den Hochöfen (b) · B) Consommation de ferraille dans les hauts fourneaux (b) B) Consumo di rottame negli alti forni (b) · B) Verbruik van schroot in de hoogovens (b)							
1954	1 388	1 080	61	11	645	274	3 459
1955	1 569	1 348	61	0	804	248	4 030
1956	1 552	1 392	60	0	1 032	327	4 363
1957	1 279	1 313	52	0	981	282	3 907
1958	826	1 329	48	1	723	238	3 165
1959	864	1 186	24	—	640	188	2 902
1960	920	1 257	35	0	617	197	3 026
1961	891	1 219	40	—	512	214	2 876
1962	835	—	—	—	317	111	—
1961 2	238	328	13	—	153	64	796
3	218	284	9	—	136	53	700
4	185	258	9	—	106	29	587
1962 1	169	212	9	—	85	30	505
2	210	219	9	—	76	26	540
3	234	212	7	—	82	28	563
4	221	—	—	—	74	27	—
C) Schrottverbrauch in den Stahlwerken · C) Consommation de ferraille dans les aciéries C) Consumo di rottame nelle acciaierie · C) Verbruik van schroot in de staalfabrieken							
1954	8 610	3 780	3 325	737	945	283	17 680
1955	9 455	4 370	4 206	722	1 199	343	20 295
1956	10 513	4 761	4 558	727	1 346	389	22 294
1957	11 360	5 054	5 233	830	1 362	403	24 242
1958	10 494	5 291	4 778	876	1 164	396	22 999
1959	11 898	5 393	5 071	915	1 258	526	25 061
1960	13 485	6 187	6 081	1 037	1 458	631	28 879
1961	13 216	6 305	6 546	987	1 368	612	29 034
1962	13 151	—	—	1 061	1 384	697	—
1961 2	3 325	1 622	1 641	247	396	155	7 386
3	3 268	1 387	1 603	231	335	157	6 981
4	3 077	1 584	1 678	237	332	148	7 056
1962 1	3 255	1 573	1 743	261	365	153	7 350
2	3 302	1 556	1 672	263	368	186	7 347
3	3 440	1 410	1 579	268	311	177	7 185
4	3 153	—	—	269	340	181	—

(a) Vieilles fontes incluses
(b) Et fours électriques à fonte
(c) Pour fer au paquet et produits usagés relaminés

(a) Rottami di ghisa inclusi
(b) E forni elettrici per ghisa
(c) Per ferro a pacchetti e rilaminazioni

Verbrauch an Schrott (a) nach Anlagen

Verbruik van schroot (a) per installaties

96

1000 t

Deutschland (BR)	France	Italia	Nederland	UEBL · BLEU		EGKS CECA	Zeit Période Periodo Tijdvak
				Belgique België	Luxembourg		
8	9	10	11	12	13	14	
D) Schrottverbrauch in den Walzwerken (c) · D) Consommation de ferraille dans les laminoirs (c) D) Consumo di rottame nei laminatoi (c) · D) Verbruik van schroot in de walsenlijnen							
24	54	122	—	61	—	261	1954
33	97	129	—	69	—	328	1955
33	91	125	—	70	—	319	1956
27	102	128	—	21	—	278	1957
21	91	143	—	27	—	282	1958
20	73	142	—	29	—	264	1959
20	91	176	—	28	—	315	1960
15	72	182	—	26	—	295	1961
13			—	21	—		1962
4	18	43	—	9	—	74	2 1961
4	15	46	—	5	—	70	3
4	19	49	—	5	—	77	4
3	21	44	—	6	—	74	1 1962
3	16	44	—	6	—	69	2
3	14	48	—	4	—	69	3
4			—	5	—		4
E) Schrottverbrauch in den unabh. Stahlgießereien · E) Consomm. de ferraille dans les fonderies d'acier indép. E) Consumo di rottame nelle fonderie di acciaio indep. · E) Verbruik van schroot in de onafh. staalgietereien							
		19					1954
262	180	18	7	86	—	553	1955
291	185	14	8	94	—	592	1956
302	202	14	9	100	—	627	1957
287	263	15	8	76	—	649	1958
312	226	28	8	59	—	633	1959
363	240	40	8	80	—	731	1960
394	277	44	7	97	—	819	1961
377		50	7	102	—		1962
97	73	11	2	26	—	209	2 1961
97	55	11	2	23	—	188	3
100	75	12	2	26	—	215	4
102	73	14	2	27	—	218	1 1962
93	73	11	2	26	—	205	2
92	55	11	2	23	—	183	3
90		13	2	25	—		4
F) Schrottverbrauch insgesamt · F) Consommation totale de ferraille F) Consumo totale di rottame · F) Verbruik van schroot in totaal							
11 319	5 995	3 527	729	2 158	283	25 206	1954
12 389	6 429	4 414		2 542	591	27 568	1955
12 968	6 671	4 757	735	2 542	716	29 054	1956
11 628	6 974	5 427	839	2 464	685	27 095	1957
13 094	6 878	4 984	885	1 990	634	28 860	1958
14 788	7 775	5 265	923	1 986	714	32 951	1959
		6 332	1 045	2 183	828		1960
14 516	7 863	6 812	994	2 003	826	33 024	1961
14 376			1 068	1 824	808		1962
3 664	2 041	1 708	249	584	219	8 465	2 1961
3 587	1 741	1 669	234	499	210	7 940	3
3 366	1 936	1 748	239	469	177	7 935	4
3 529	1 880	1 810	263	483	183	8 148	1 1962
3 608	1 865	1 736	265	476	212	8 162	2
3 769	1 692	1 645	270	420	205	8 001	3
3 468			271	444	208		4

(a) Einschl. Gußbruch
(b) Einschl. Elektro-Rohisenöfen
(c) Für Schweißisenpakete und zum Weiterauswalzen verbrauchtes Material (kein Halbzeug)

(a) Met inbegrip van gegoten schroot
(b) Met inbegrip van elektrische ruwijzerovens.
(c) Voor pakketijzer en gebruikte producten rechtstreeks bestemd voor herwalsing (geen halfabrikaten)

Consommation de ferraille par tonne de fonte produite dans les installations productrices de fonte (a)

Consumo di rottame per tonnellata di ghisa prodotta nelle installazioni produttrici di ghisa (a)

Verbrauch an Schrott in den Roheisenerzeugungsanlagen (a) pro Tonne erzeugten Roheisens

Verbruik van schroot in de productie-installaties voor ruwijzer (a) per ton geproduceerd ruwijzer

kg/t

Zeit Période Periodo Tijdvak	Deutschland (BR)	France	Italia	Nederland	UEBL · BLEU		EGKS CECA
					Belgique België	Luxembourg	
1954	92	122	47	18	141	98	104
1955	81	123	36	0	150	81	98
1956	75	122	31	0	185	100	700
1957	60	110	24	0	176	85	87
1958	42	111	23	1	131	73	73
1959	40	95	11	—	107	55	62
1960	36	90	13	0	95	53	56
1961	35	85	13	—	79	57	53
1962	34			—	47	31	
1960 1	34	93	7	—	94	42	56
2	38	90	14	—	90	53	56
3	36	89	15	0	103	59	57
4	35	87	16	—	92	59	55
1961 1	38	93	13	—	92	72	59
2	37	90	16	—	86	67	61
3	34	84	11	—	79	55	51
4	31	72	11	—	63	32	44
1962 1	28	60	11	—	51	33	38
2	35	62	10	—	44	30	40
3	37	64	7	—	49	30	42
4	37			—	44	30	

(a) Y compris consommation de ferraille dans les fours électriques à fonte
Ivi compreso il consumo di rottame nei forni elettrici per ghisa

(a) Einschl. Schrottverbrauch in Elektro-Roheisenöfen
Met inbegrip van het verbruik van schroot in de elektrische ruwijzerovens

Consommation de fonte, de spiegel et de ferro-manganèse carburé, pour la production d'acier

Verbrauch an Roheisen, Spiegeleisen und Hochofen-Ferromangan für die Stahlerzeugung

Consumo di ghisa, di ghisa speculare e di ferro-manganese carburato per la produzione di acciaio

Verbruik van ruwijzer, spiegelijzer en hoogovenferromangaan voor de staalproductie

98

DEUTSCHLAND (BR) · FRANCE · ITALIA

1000 t

Zeit Période Periodo Tijdvak	Roheisen (a) · Fonte (a) Ghisa (a) · Ruwijzer (a)			Spiegeleisen und Hochofen-Ferromangan Spiegel et ferro-manganèse carburé Ghisa speculare e ferro-manganese carburato Spiegelijzer en hoogovenferromangaan			Insgesamt · Total Totale · Totaal		
	Stahlwerke Aciéries Acciaierie Staalfabrieken	Unabh. Stahl- gieBereien Fonderies d'acier indép. Fonderie di acciaio indep. Onafh. staal- gieterijen	Insgesamt Total Totale Totaal	Stahlwerke Aciéries Acciaierie Staalfabrieken	Unabh. Stahl- gieBereien Fonderies d'acier indép. Fonderie di acciaio indep. Onafh. staal- gieterijen	Insgesamt Total Totale Totaal	Stahlwerke Aciéries Acciaierie Staalfabrieken	Unabh. Stahl- gieBereien Fonderies d'acier indép. Fonderie di acciaio indep. Onafh. staal- gieterijen	Insgesamt Total Totale Totaal
Deutschland (BR)									
1954	13 138	.		210			13 348	.	
1955	16 946	31	16 977	257	5	262	17 203	36	17 239
1956	18 094	30	18 124	265	4	269	18 359	34	18 393
1957	18 759	26	18 785	286	4	290	19 045	30	19 075
1958	17 779	20	17 799	267	4	271	18 046	24	18 070
1959	19 818	13	19 831	290	3	293	20 108	16	20 124
1960	23 129	13	23 142	312	4	316	23 441	17	23 458
1961	22 515	13	22 528	305	4	309	22 820	17	22 837
1962	21 720	11	21 731	292	3	295	22 012	14	22 026
1961 1	5 902	4	5 906	80	1	81	5 982	5	5 987
1961 2	5 679	3	5 682	77	1	78	5 756	4	5 760
1961 3	5 726	3	5 729	76	1	77	5 802	4	5 806
1961 4	5 208	3	5 211	73	1	74	5 281	4	5 285
1962 1	5 359	3	5 362	71	1	72	5 430	4	5 434
1962 2	5 388	3	5 391	74	1	75	5 462	4	5 466
1962 3	5 732	2	5 734	76	1	77	5 808	3	5 811
1962 4	5 240	3	5 243	72	1	73	5 312	4	5 316
France									
1954	7 573	.		180			7 753	.	
1955	9 243	6	9 249	202	5	207	9 445	11	9 456
1956	9 782	5	9 787	220	4	224	10 002	9	10 011
1957	10 160	6	10 166	240	4	244	10 400	10	10 410
1958	10 446	7	10 453	229	8	237	10 675	15	10 690
1959	11 047	4	11 051	222	6	228	11 269	10	11 279
1960	12 494	4	12 498	252	5	257	12 746	9	12 755
1961	12 682	4	12 686	234	7	241	12 916	11	12 927
1962	12 422			224			12 646		
1961 1	3 368	1	3 369	63	2	65	3 431	3	3 434
1961 2	3 194	1	3 195	62	2	64	3 256	3	3 259
1961 3	3 002	1	3 003	54	1	55	3 056	2	3 058
1961 4	3 118	1	3 119	55	2	57	3 173	3	3 176
1962 1	3 121	2	3 123	57	2	59	3 178	4	3 182
1962 2	3 130	2	3 132	58	2	60	3 188	4	3 192
1962 3	2 967	1	2 968	52	2	54	3 019	3	3 022
1962 4	3 203			57			3 260		
Italia									
1954	1 214	1	1 215	39	—	39	1 253	1	1 254
1955	1 603	1	1 604	52	0	52	1 655	1	1 656
1956	1 790	1	1 791	60	0	60	1 850	1	1 851
1957	2 097	1	2 098	65	0	65	2 162	1	2 163
1958	1 992	1	1 993	57	0	57	2 049	1	2 050
1959	2 231	1	2 232	47	0	47	2 278	1	2 279
1960	2 827	1	2 828	47	0	47	2 874	1	2 875
1961	3 319	0	3 319	54	1	55	3 373	1	3 374
1962		0			1			1	
1961 1	800	0	800	13	0	13	813	0	813
1961 2	850	0	850	13	0	13	863	0	863
1961 3	829	0	829	14	0	14	843	0	843
1961 4	840	0	840	15	0	15	855	0	855
1962 1	877	0	877	16	0	16	893	0	893
1962 2	855	0	855	15	0	15	870	0	870
1962 3	924	0	924	15	0	15	939	0	939
1962 4		0			0			0	

(a) Toutes catégories exceptées celles des col. 4 à 6
Tutte le categorie eccettuate quelle delle colonne 4 a 6

(a) Alle Sorten, ausgenommen diejenigen der Spalten 4 bis 6
Alle soorten, met uitzondering van die der kolommen 4 tot 6

Consommation de fonte, de spiegel et de ferro-manganèse carburé, pour la production d'acier

Verbrauch an Roheisen, Spiegeleisen und Hochofen-Ferromangan für die Stahlerzeugung

Consumo di ghisa, di ghisa speculare e di ferro-manganese carburato per la produzione d'acciaio

Verbruik van ruwijzer, spiegelijzer en hoogoven-ferromangaan voor de staalproductie

1000 t

NETHERLAND · BELGIQUE / BELGIË · LUXEMBOURG

Zeit Période Periodo Tijdvak	Roheisen (a) · Fonte (a) Ghisa (a) · Ruwijzer (a)			Spiegeleisen und Hochofen-Ferromangan Spiegel et ferro-manganèse carburé Ghisa speculare e ferro-manganese carburato Spiegelijzer en hoogoven-ferromangaan			Insgesamt · Total Totale · Totaal		
	Stahlwerke Acieries Acciaierie Staalfabrieken	Unabh. Stahl- gießereien Fonderies d'acier indép. Fonderie di acciaio indep. Onafh. staal- gieterijen	Insgesamt Total Totale Totaal	Stahlwerke Acieries Acciaierie Staalfabrieken	Unabh. Stahl- gießereien Fonderies d'acier indép. Fonderie di acciaio indep. Onafh. staal- gieterijen	Insgesamt Total Totale Totaal	Stahlwerke Acieries Acciaierie Staalfabrieken	Unabh. Stahl- gießereien Fonderies d'acier indép. Fonderie di acciaio indep. Onafh. staal- gieterijen	Insgesamt Total Totale Totaal
	Nederland								
1954	290	0	290	5	0	5	295	0	295
1955	346	0	346	5	0	5	351	0	351
1956	384	0	384	7	0	7	391	0	391
1957	454	0	454	8	0	8	462	0	462
1958	703	0	703	8	0	8	711	0	711
1959	922	0	922	8	0	8	930	0	930
1960	1 107	0	1 107	10	0	10	1 117	0	1 117
1961	1 175	0	1 175	11	0	11	1 186	0	1 186
1962	1 222	0	1 222	10	0	10	1 232	0	1 232
1961	1	0	315	3	0	3	318	0	318
2	303	0	303	3	0	3	306	0	306
3	282	0	282	3	0	3	285	0	285
4	275	0	275	2	0	2	277	0	277
1962	1	0	294	3	0	3	297	0	297
2	292	0	292	3	0	3	295	0	295
3	333	0	333	3	0	3	336	0	336
4	302	0	302	3	0	3	305	0	305
Belgique / België									
1954	4 520	5	4 525	50	2	52	4 570	7	4 577
1955	5 264	5	5 269	60	2	62	5 324	7	5 331
1956	5 669	8	5 677	70	3	73	5 739	11	5 750
1957	5 506	5	5 511	76	3	79	5 582	8	5 590
1958	5 434	4	5 438	76	2	78	5 510	6	5 516
1959	5 863	2	5 865	70	1	71	5 933	3	5 936
1960	6 477	3	6 480	70	2	72	6 547	5	6 552
1961	6 329	3	6 332	71	2	73	6 400	5	6 405
1962	6 706	4	6 710	81	2	83	6 787	6	6 793
1961	1	1	1 277	15	0	15	1 291	1	1 292
2	1 741	1	1 742	19	0	19	1 760	1	1 761
3	1 688	1	1 689	18	0	18	1 706	1	1 707
4	1 623	1	1 624	18	0	18	1 641	1	1 642
1962	1	1	1 684	20	1	21	1 704	2	1 706
2	1 697	1	1 698	21	0	21	1 718	1	1 719
3	1 635	1	1 636	20	0	20	1 655	1	1 656
4	1 689	1	1 690	21	0	21	1 710	1	1 711
Luxembourg									
1954	2 846	—	2 846	26	—	26	2 872	—	2 872
1955	3 209	—	3 209	31	—	31	3 240	—	3 240
1956	3 426	—	3 426	36	—	36	3 462	—	3 462
1957	3 462	—	3 462	35	—	35	3 497	—	3 497
1958	3 338	—	3 338	33	—	33	3 331	—	3 331
1959	3 536	—	3 536	34	—	34	3 570	—	3 570
1960	3 891	—	3 891	39	—	39	3 930	—	3 930
1961	3 940	—	3 940	40	—	40	3 980	—	3 980
1962	3 717	—	3 717	39	—	39	3 756	—	3 756
1961	1	—	984	10	—	10	994	—	994
2	1 007	—	1 007	11	—	11	1 018	—	1 018
3	1 013	—	1 013	10	—	10	1 023	—	1 023
4	936	—	936	9	—	9	945	—	945
1962	1	—	945	10	—	10	955	—	955
2	908	—	908	10	—	10	918	—	918
3	925	—	925	10	—	10	935	—	935
4	939	—	939	9	—	9	948	—	948

(a) Toutes catégories exceptées celles des col. 4 à 6
Tutte le categoria eccettuata quelle delle colonne 4 a 6

(a) Alle Sorten, ausgenommen diejenigen der Spalten 4 bis 6
Alle soorten, met uitzondering van die der kolommen 4 tot 6

Production de coke de four des cokeries sidérurgiques de l'ensemble de la Communauté

Erzeugung der Hüttenkokereien an Hochofenkoks in der Gemeinschaft

Produzione di coke da forno delle cokerie siderurgiche dell'insieme della Comunità

Productie van hoogovenokes in de hoogovenokes-fabrieken verbonden aan de ijzer- en staalindustrie van de Gemeenschap

100

1000 t — %

Zeit Période Periodo Tijdvak	Erzeugung insgesamt Production totale Produzione totale Totale produktie	Darunter Hüttenkokereien · Dont cokeries sidérurgiques Di cui cokerie siderurgiche · Waarvan hoogoven cokesfabrieken						Insgesamt Total Totale Totaal	Sp. 8 Sp. 1 × 100 Col. 8 Col. 1 × 100 Col. 8 Col. 1 × 100 Col. 8 Kol. 1 × 100
		Großkoks Gros coke Coke grosso Grove cokes	Gießereikoks Coke de fond. Coke da fond. Gieterijcokes > 80 mm	Brechkoks · Coke Coke · Cokes		Koksgrus Poussier d.c. Polvere di c. Cokesgruis < 10 mm	Sonstiger Autre Altro Andere		
				80—60 60—40	40—20 20—10				
1	2	3	4	5	6	7	8	9	
1952	62 379	14 784	23,7	
1953	61 514	13 991	22,7	
1954	59 833	11 535	13	1 520	734	589	14 459	24,2	
1955	68 633	12 449	11	2 284	877	653	16 342	23,8	
1956	74 809	12 936	5	2 927	1 021	729	17 714	23,7	
1957	77 168	13 262	10	3 022	986	758	18 133	23,5	
1958	74 431	13 256	8	3 138	994	815	18 307	24,6	
1959	70 187	13 419	3	3 095	932	844	18 390	26,2	
1960	73 929	14 705	1	3 171	894	884	19 780	26,8	
1961	73 442	14 659	1	3 202	901	869	19 762	26,9	
1962	72 145								
1961 I	6 202	1 095	0	288	67	66	1 527	24,6	
II	5 792	1 146	0	256	68	66	1 545	26,7	
III	6 321	1 271	0	278	80	76	1 717	27,2	
IV	6 061	1 221	0	258	74	73	1 636	27,0	
V	6 278	1 253	0	274	79	74	1 690	26,9	
VI	6 106	1 218	0	265	75	71	1 639	26,8	
VII	6 203	1 244	0	262	74	74	1 666	26,9	
VIII	6 159	1 251	0	259	77	74	1 672	27,1	
IX	6 024	1 237	0	249	76	75	1 648	27,4	
X	6 187	1 270	0	258	77	74	1 691	27,3	
XI	5 973	1 213	0	267	76	72	1 639	27,4	
XII	6 136	1 240	0	290	77	74	1 692	27,6	
1962 I	6 257	1 258	0	294	80	78	1 724	27,6	
II	5 672	1 144	2	262	73	71	1 564	27,6	
III	6 262	1 270	3	281	85	77	1 729	27,6	
IV	5 981	1 204	2	253	77	75	1 622	27,1	
V	6 139	1 225	2	269	74	79	1 661	27,1	
VI	5 881	1 199	2	264	72	77	1 625	27,6	
VII	6 038	1 196	2	275	73	76	1 641	27,2	
VIII	5 947	1 198	3	280	74	79	1 650	27,7	
IX	5 815	1 176	2	288	72	76	1 629	28,0	
X	6 017	1 206	2	300	80	78	1 680	27,9	
XI	5 948	1 188	2	301	78	76	1 660	27,9	
XII	6 186								

Consommation de coke (a), par service, et d'autres combustibles solides (ensemble CECA) dans les usines sidérurgiques de la Communauté (b) (cokeries sidérurgiques exclues)

Consumo di coke (a), per installazioni, e consumo di altri combustibili solidi (insieme della CECA) negli stabilimenti siderurgici della Comunità (b) (cokerie siderurgiche escluse)

1000 t

Zeit Période Periodo Tijdvak	Deutschland (BR)	France	Italia	Nederland	UEBL · BLEU		EGKS CECA
					Belgique België	Luxembourg	
	1	2	3	4	5	6	7
A) Koksverbrauch in den Hüttensinteranlagen · Consommation de coke dans les installations d'agglomération							
A) Consumo di coke negli impianti di agglomerazione · Verbruik van cokes in de sinterinstallaties							
1954	738	130	54	—	53	—	975
1955	695	140	52	—	42	—	929
1956	665	146	69	—	47	—	927
1957	826	145	70	51	53	—	1 145
1958	986	173	79	52	65	1	1 356
1959	1 157	267	78	62	145	—	1 709
1960	1 544	399	90	47	159	—	2 239
1961	1 715	354	108	72	218	—	2 467
1962	1 749	601		43	307	38	
1962 I	147	37	9	1	26	—	220
II	140	37	9	0	26	—	212
III	150	45	12	4	28	—	239
IV	148	37	10	12	19	—	226
V	160	48	12	4	26	—	250
VI	151	52	12	5	23	—	243
VII	143	55	12	6	26	—	242
VIII	143	56	11	0	28	1	239
IX	147	56	10	0	27	5	246
X	149	60	12	10	26	9	266
XI	140	54	10	0	25	9	238
XII	131	65		0	27	14	
1963 I					27	13	
B) Koksverbrauch in den Hochöfen (c) · Consommation de coke dans les hauts-fourneaux (c)							
B) Consumo di coke negli alti forni (c) · Verbruik van cokes in de hoogovens (c)							
1954	14 337	8 776	1 011	578	4 048	3 059	31 809
1955	18 512	11 192	1 272	664	4 758	3 396	39 794
1956	19 695	11 826	1 523	649	4 962	3 561	42 216
1957	20 689	12 298	1 605	586	4 932	3 727	43 837
1958	18 197	12 230	1 580	769	4 919	3 601	41 296
1959	18 710	12 547	1 500	919	5 144	3 718	42 538
1960	21 471	13 730	1 854	1 060	5 557	4 053	47 716
1961	20 419	13 924	1 984	1 060	5 350	4 053	46 790
1962	18 266	12 800		1 101	5 367	3 792	
1962 I	1 574	1 136	184	89	446	334	3 763
II	1 447	1 033	169	90	424	307	3 470
III	1 599	1 148	180	100	474	344	3 845
IV	1 479	1 070	169	73	450	319	3 560
V	1 563	1 116	196	76	474	315	3 740
VI	1 515	1 043	208	86	455	304	3 611
VII	1 592	1 047	226	107	421	320	3 713
VIII	1 565	911	215	103	444	306	3 544
IX	1 526	1 046	200	91	450	318	3 629
X	1 547	1 107	215	98	441	322	3 730
XI	1 466	1 066	205	91	434	308	3 570
XII	1 393	1 078		98	454	295	
1963 I					454	301	

(a) Y compris semi-coke et poussier de coke
(b) Non compris les fonderies d'acier indépendantes
(c) Y compris fours électriques à fonte

(a) Compresi semi-coke e polvere di coke
(b) Non comprese le fonderie di acciaio indipendenti
(c) inclusi forni elettrici per ghisa

Verbrauch an Koks (a) nach Anlagen sowie Verbrauch an anderen festen Brennstoffen (EGKS insgesamt) in den Werken der Eisen- und Stahlindustrie der Gemeinschaft (b) (ohne Hüttenkokereien)

101

Verbruik van cokes (a) per installaties en verbruik van andere vaste brandstoffen (totaal van de EGKS) in de ijzer- en staalindustrie van de Gemeenschap (b) (hoogovenkokesfabrieken niet inbegrepen)

1000 t

Deutschland (BR)	France	Italia	Nederland	UEBL · BLEU		EGKS · CECA			Zeit Période Periodo Tijdvak
				Belgique België	Luxembourg	Koks insgesamt	Steinkohlen und -briketts Houille et briquettes Carbon fossile e mattonelle Steenkool en -briketten	Braunkohlen und -briketts Lignite et briquettes de lignite Lignite e mattonelle di lignite Bruinkool en -briketten	
						Total coke Totale coke Cokes in totaal			
8	9	10	11	12	13	14	15	16	

C) Koksverbrauch für sonstige Zwecke in der Eisen- und Stahlindustrie · Consommation de coke pour autres usages dans la sidérurgie

C) Consumo di coke per altri impieghi nell'industria siderurgica · Verbruik van cokes voor andere verbruiksdoeleinden in de ijzer- en staalindustrie

285	381	72	10	153	114	1 015			1954
435	384	95	6	147	25	1 092			1955
478	412	94	21	128	25	1 158			1956
502	356	95	25	96	15	1 089			1957
431	352	104	5	93	22	1 007			1958
336	332	185	4	100	41	998			1959
354	368	244	9	94	32	1 101			1960
295	401	168	2	84	46	996			1961
329	324		6	87	46				1962
32	43	11	1	9	6	102			I 1962
27	34	8	—	7	4	80			II
43	32	13	1	7	3	99			III
24	28	7	—	10	1	70			IV
17	23	8	—	5	1	54			V
20	21	11	—	3	2	57			VI
22	18	7	—	5	2	56			VII
23	14	16	—	4	3	60			VIII
21	21	11	0	6	4	63			IX
36	17	9	0	9	7	78			X
27	29	6	1	9	7	79			XI
37	42		1	13	6				XII
					13				I 1963

D) Verbrauch an Koks und sonstigen festen Brennstoffen insgesamt · Consommation totale de coke et d'autres combustibles solides

D) Consumo totale di coke e di altri combustibili solidi · Verbruik van cokes en van andere vaste brandstoffen in totaal

15 360	9 287	1 137	588	4 254	3 173	33 799	4 422	998	1954
19 642	11 716	1 419	670	4 947	3 421	41 815	4 432	912	1955
20 838	12 384	1 686	670	5 137	3 586	44 301	4 309	821	1956
22 017	12 799	1 770	662	5 081	3 742	46 071	3 850	849	1957
19 614	12 755	1 763	826	5 077	3 624	43 659	3 640	838	1958
20 203	13 146	1 763	985	5 389	3 759	45 245	3 522	822	1959
23 369	14 497	2 179	1 116	5 810	4 085	51 056	3 898	827	1960
22 429	14 679	2 260	1 134	5 652	4 099	50 253	3 832	761	1961
20 344	13 725		1 150	5 761	3 876				1962
1 753	1 216	204	91	481	340	4 085	375	58	I 1962
1 614	1 104	186	90	457	311	3 762	359	54	II
1 792	1 225	205	105	509	347	4 183	392	54	III
1 651	1 135	186	85	479	320	3 856	330	43	IV
1 740	1 187	216	80	505	316	4 044	305	45	V
1 686	1 116	231	91	481	306	3 911	301	40	VI
1 757	1 120	245	113	452	322	4 009	286	39	VII
1 731	981	242	103	476	310	3 843	276	36	VIII
1 694	1 123	222	91	483	327	3 940	298	41	IX
1 732	1 184	236	108	476	338	4 074	352	45	X
1 633	1 149	221	92	468	324	3 887	363	46	XI
1 561	1 185		99	494	315				XII
1 704					327				I 1963

(a) Einschließlich Schmelzkoks und Koksgrus
(b) Ohne Verbrauch der unabhängigen Stahlgießereien
(c) Einschließlich Elektro-Rohröfen

(a) Met inbegrip van halfcokes en cokesgruis
(b) Verbruik der onafhankelijke staalgietereien niet inbegrepen
(c) Met inbegrip van elektrische ruwijzerovens

Consommation de coke (a), par tonne de produit obtenu, dans les installations d'agglomération et dans les installations productrices de fonte

Consumo di coke (a), per tonnellata di prodotto ottenuto, negli impianti di agglomerazione e nelle installazioni produttrici di ghisa

Verbrauch an Koks (a) pro Tonne erzeugten Sinters bzw. Roheisens in den Hüttenanlagen sowie in den Roheisen-Erzeugungsanlagen

Verbruik van cokes (a) per ton geproduceerd sinter in de sinterinstallaties en per ton geproduceerd ruw-ijzer in de installaties voor de produktie van ruwijzer

Zeit Période Periodo Tijdvak	Deutschland (BR)	France	Italia	Nederland	UEBL · BLEU		EGKS CECA
					Belgique België	Luxembourg	
In den Hüttenanlagen (b) · Dans les installations d'agglomération (b) Negli impianti di agglomerazione (b) · In de sinterinstallaties (b)							
1954	72	87	49	—	79	—	68
1955	58	80	38	—	59	—	55
1956	53	80	48	—	64	—	51
1957	61	73	45	85	76	—	56
1958	68	64	43	75	70	0	60
1959	73	70	42	77	87	—	65
1960	78	63	42	49	71	—	65
1961	81	48	45	40	68	—	63
1962	76	60	—	22	63	12	—
1960 2	81	63	37	45	71	—	66
3	76	62	35	5	70	—	63
4	77	59	55	57	66	—	64
1961 1	80	52	47	38	67	—	64
2	80	44	41	59	64	—	62
3	78	44	49	7	67	—	60
4	85	51	43	55	72	—	67
1962 1	78	54	49	10	69	—	62
2	80	56	54	41	58	—	64
3	72	66	53	12	64	8	62
4	73	62	—	20	61	33	—
Direkter Einsatz in den Hochöfen (c) · Enfournement direct dans les hauts fourneaux (c) Informamento diretto negli alti forni (c) · Direkt verbruik in de hoogovens (c)							
1954	955	993	779	948	885	1 093	960
1955	956	1 023	758	993	891	1 114	970
1956	956	1 036	787	980	873	1 088	969
1957	963	1 035	751	831	884	1 120	972
1958	922	1 023	750	839	890	1 100	949
1959	866	1 009	707	807	862	1 090	911
1960	834	980	680	787	852	1 092	883
1961	803	967	642	729	829	1 074	857
1962	753	917	—	700	793	1 058	—
1960 2	835	974	666	803	863	1 085	882
3	828	981	656	792	835	1 091	874
4	828	977	688	763	845	1 089	879
1961 1	814	958	677	727	853	1 068	866
2	806	961	621	712	830	1 065	854
3	801	982	619	741	824	1 071	856
4	791	970	660	733	813	1 094	853
1962 1	768	946	660	700	799	1 087	832
2	755	916	664	675	800	1 067	816
3	743	909	662	702	789	1 055	803
4	746	899	—	723	785	1 019	—

(a) Y compris semi-coke et poussier de coke
Compresi semi-coke e polvere di coke

(b) En kg par t d'agglomérés produites
In kg per t di agglomerati prodotti

(c) Y compris fours électriques à fonte
Inclusi forni elettrici per ghisa

(a) Einschl. Schwelkoks und Koksgrus
Met inbegrip van halfcokes en cokesgruis

(b) In kg pro Tonne erzeugten Sinters
In kg per ton geproduceerd sinter

(c) Einschl. Elektro-Roheisenöfen
Met inbegrip van elektrische ruwijzerovens

Réceptions de combustibles solides des usines sidérurgiques de l'ensemble de la Communauté (a) (cokeries sidérurgiques exclues)

Zugänge an festen Brennstoffen bei den Hüttenwerken der Gemeinschaft (a) (ohne Hüttenkokerien)

103

Arrivi di combustibili solidi negli stabilimenti siderurgici del insieme della Comunità (a) (cokerie siderurgiche escluse)

Aanvoer van vaste brandstoffen bij de ijzer- en staalindustrie van de Gemeenschap (a) (hoogoven-cokes-fabrieken niet inbegrepen)

1000 t

Zeit Période Periodo Tijdvak	Arten · Nature · Natura · Soorten					Herkunft · Provenance · Provenienza · Herkomst			Dritte Länder Pays tiers Paesi terzi Derde landen
	Koks und Steinkohlenschwielkoks Cokes et semi-coke de houille Coke e semi-coke di carbon fossile Cokes en steenkoolhalfcokes	Koksgrus Poussier de coke Polvere di coke Cokesgruis	Steinkohlen und -briketts Houille et briquettes Carbon fossile e mattonelle Steenkool en -briketten (b)	Braunkohlen und -briketts Lignite et briquettes de lignite Lignite e mattonelle di lignite Bruinkool en -briketten (c)	Insgesamt Total Totale Totaal	EGKS · CECA			
						Hüttenkokerien Cokeries sidérurgiques propres Cokerie sidérurgiche proprie Hoogoven-cokes-fabrieken	Sonstige Herkunft Autres provenances Altre provenienze Overige	Insgesamt Total Totale Totaal	
1	2	3	4	5	6	7	8	9	
1954	32 959	1 165	4 590	1 036	39 750	12 843	26 746	39 589	162
1955	41 121	1 327	4 692	968	48 108	14 671	33 246	47 917	192
1956	43 992	1 416	4 613	874	50 895	15 616	35 117	50 733	161
1957	45 819	2 086	4 076	876	52 857	16 123	36 479	52 602	255
1958	43 139	1 906	3 714	853	49 612	16 153	33 321	49 474	138
1959	43 164	2 089	3 601	838	49 692	16 336	33 273	49 609	83
1960	48 416	2 674	4 004	874	55 968	17 684	38 174	55 858	110
1961	47 857	2 817	3 901	782	55 357	17 925	37 230	55 155	202
1962									
1960 IV	3 953	211	292	70	4 526	1 433	3 091	4 524	2
V	4 046	217	302	68	4 633	1 501	3 126	4 627	6
VI	3 929	215	308	59	4 511	1 460	3 036	4 496	14
VII	4 009	225	287	74	4 595	1 504	3 068	4 572	23
VIII	3 998	239	245	67	4 549	1 542	3 000	4 542	6
IX	4 011	224	302	67	4 604	1 476	3 112	4 588	16
X	4 175	224	327	72	4 798	1 510	3 287	4 797	1
XI	4 022	222	347	81	4 672	1 481	3 160	4 641	32
XII	3 961	223	336	80	4 600	1 405	3 191	4 596	4
1961 I	3 889	212	377	83	4 561	1 286	3 251	4 537	24
II	3 869	228	353	72	4 522	1 407	3 103	4 510	12
III	4 282	243	402	78	5 005	1 576	3 392	4 968	37
IV	4 035	217	339	66	4 657	1 505	3 138	4 643	14
V	4 114	224	329	64	4 731	1 542	3 176	4 718	13
VI	4 016	229	308	58	4 611	1 490	3 119	4 609	2
VII	3 981	321	285	55	4 642	1 534	3 089	4 623	19
VIII	3 947	227	274	56	4 504	1 533	2 948	4 481	23
IX	3 984	232	294	56	4 566	1 501	3 039	4 540	26
X	4 044	236	310	59	4 649	1 543	3 081	4 624	25
XI	3 851	223	302	66	4 442	1 498	2 938	4 436	6
XII	3 846	225	328	68	4 467	1 510	2 955	4 465	2
1962 I	3 854	249	391	58	4 552	1 541	2 990	4 531	21
II	3 591	229	344	57	4 221	1 407	2 806	4 213	8
III	3 958	240	387	55	4 640	1 557	3 052	4 609	31
IV	3 661	220	368	45	4 294	1 453	2 824	4 277	17
V	3 826	232	299	45	4 402	1 515	2 868	4 383	19
VI	3 769	251	323	43	4 386	1 514	2 856	4 370	16
VII	3 726	264	306	39	4 335	1 533	2 756	4 289	46
VIII	3 584	263	330	34	4 211	1 529	2 631	4 160	51
IX	3 669	266	329	41	4 305	1 481	2 786	4 267	38
X	3 792	264	336	49	4 441	1 534	2 902	4 436	5
XI	2 642	262	360	46	4 310	1 491	2 818	4 309	1
XII									

(a) Non compris les fondries d'acier indépendantes
Non comprise la fonderie d'acciaio indipendenti

(b) Y compris poussières d'antracite
Ivi comprese le polveri di antracite

(c) Y compris le coke de lignite
Ivi compreso il coke di lignite

(a) Unabhängige StahlgieBereien nicht eingeschlossen
Onafhankelijke staalgietereien niet inbegrepen

(b) Einschließlich Anthrazitstaub
Inclusief anthracietgruis

(c) Einschließlich Braunkohlenschwielkoks
Inclusief bruinkoolcokes

Bilan de la consommation de combustibles et d'énergie dans la sidérurgie de la Communauté (sans les cokeries sidérurgiques, ni les fonderies d'acier indépendantes)
Consumo di combustibili e di energia nell'industria siderurgica della Comunità (non comprese le cokerie siderurgiche né le fonderie di acciaio indipendenti)

Gruppierung Libellé Descrizione Groepering	Einheit Unités Unità Eenheid	1957			1958			1959		
		Insgesamt Total Totale Totaal	darunter · dont di cui · waarvan		Insgesamt Total Totale Totaal	darunter · dont di cui · waarvan		Insgesamt Total Totale Totaal	darunter · dont di cui · waarvan	
			Hochöfen Hauts fourneaux Alti forni Hoog-ovens	Strom- erzeugungs- anlagen Centrales électriques Centrali elettriche Elektrische centrales		Hochöfen Hauts fourneaux Alti forni Hoog-ovens	Strom- erzeugungs- anlagen Centrales électriques Centrali elettriche Elektrische centrales		Hochöfen Hauts fourneaux Alti forni Hoog-ovens	Strom- erzeugungs- anlagen Centrales électriques Centrali elettriche Elektrische centrales
			1	2		3	4		5	6
I) COMBUSTIBLES SOLIDES: COMBUSTIBILI SOLIDI:										
1° Coke et semi-coke de houille Coke e semi-coke di carbon fossile	1 000 t	44 555	43 678	0	42 005	41 147	0	43 239	42 444	0
2° Poussier de coke Polvere di coke	»	1 512	89	69	1 662	101	59	1 960	95	73
3° Houille et briquettes (a) Carbon fossile e mattonelle (a)	»	3 870	39	240	3 634	23	308	3 507	13	413
4° Lignite et briquettes (b) Lignite e mattonelle (b)	»	849	1	54	838	1	56	821	1	73
Total · Totale	»	50 786	43 807	363	48 139	41 272	423	49 527	42 553	559
II) COMBUSTIBLES LIQUIDES: COMBUSTIBILI LIQUIDI:										
1° Fuel et gaz-oil Olio combustibile e gasolio	1 000 t	1 789	3	49	1 947	2	63	2 209	2	63
2° Goudron et brai Bitume e pece	»	133	0	0	121	0	1	105	0	1
Total · Totale	»	1 922	3	49	2 068	2	64	2 314	2	64
III) GAZ : · GAS :										
1° De hauts fourneaux des usines (c) Di alto forno degli stabilimenti (c)	millions m ³	32 309	13 382	6 447	31 710	12 624	7 278	32 102	12 644	7 344
2° des cokeries des usines (d) Delle cokerie degli stabilimenti (d)	»	4 008	76	67	4 243	64	87	4 438	60	85
3° D'autres sources Da altre fonti	»	7 329	1	109	4 923	—	109	5 119	1	118
Total · Totale	»	43 646	13 459	6 623	40 876	12 688	7 474	41 659	12 705	7 547
IV) ÉNERGIE ÉLECTRIQUE : ENERGIA ELETTRICA :										
1° Produite dans les usines Prodotta negli stabilimenti	millions kWh	9 884			9 582			10 012		
2° D'autres sources Da altre fonti	»	11 041			11 197			12 112		
Total · Totale	»	20 925			20 779			22 124		

Anhang Annexe Allegato Bijlage	Einheit Unités Unità Eenheid	Insgesamt Total Totale Totaal	darunter über Verteilernetz Dont au réseau Di cui alla rete di distribuzione waarvan aan het voorzieningsnet	Insgesamt Total Totale Totaal	darunter über Verteilernetz Dont au réseau Di cui alla rete di distribuzione waarvan aan het voorzieningsnet	Insgesamt Total Totale Totaal	darunter über Verteilernetz Dont au réseau Di cui alla rete di distribuzione waarvan aan het voorzieningsnet
		(e)		(e)		(e)	
V) LIVRAISONS : · CONSEGNE :							
1° De gaz de haut fourneau Di gas d'alto forno	millions m ³	10 903	44	6 691	64	6 846	48
2° Gaz de distillation Gas di distillazione	»	2 417	1 810	2 568	1 913	2 678	1 950
D'électricité · Di elettricità	millions kWh	2 458	944	3 410	840	3 496	762

(a) Y compris poussier d'antracite

(b) Y compris coke de lignite

(c) Millions m³ à 0° et 760 mm/Hg(d) Millions m³ à 4 250 calories

(e) Directement à d'autres ateliers localement intégrés (excepté les fonderies d'acier) au réseau, à d'autres usines et aux cokeries sidérurgiques

(a) Ivi comprese le polveri di antracite

(b) Ivi compreso il coke di lignite

(c) Milioni di m³ a 0° e 760 mm/Hg(d) Milioni di m³ a 4 250 calorie

(e) Direttamente ad altre officine localmente integrate (eccettuate le fonderie di acciaio), alla rete, ad altri stabilimenti e alle cokerie siderurgiche

Verbrauch von Brennstoffen und Energie in der Eisen- und Stahlindustrie der Gemeinschaft (ohne Hüttenkokerien und unabhängige Stahlgießereien)

104


Verbruik van brandstoffen en energie bij de Ijzer- en staalindustrie van de Gemeenschap (hoogovencokesfabrieken en onafhankelijke staalgieterijen niet inbegrepen)

1960			1961			I-VI 1962			Einheit	Gruppierung
Insgesamt Total Totale Totaal	darunter · dont di cui · waarvan		Insgesamt Total Totale Totaal	darunter · dont di cui · waarvan		Insgesamt Total Totale Totaal	darunter · dont di cui · waarvan			
	Hochöfen Hauts fourneaux Alti forni Hoogovens	Strom- erzeugungs- anlagen Centrales électriques Centrali elettriche Elektrische centrales		Hochöfen Hauts fourneaux Alti forni Hoogovens	Strom- erzeugungs- anlagen Centrales électriques Centrali elettriche Elektrische centrales		Hochöfen Hauts fourneaux Alti forni Hoogovens	Strom- erzeugungs- anlagen Centrales électriques Centrali elettriche Elektrische centrales		
	10	11		12	13		14	15		
48 467	47 620	1	47 481	46 659	1	22 358	21 929	0	1 000 t	I) FESTE BRENNSTOFFE : VASTE BRANDSTOFFEN : 1* Koks einschl. Steinkohlenschwelkoks Cokes en steenhalfcokes 2* Koksgrus Cokesgruis 3* Steinkohlen und -briketts (a) Steenkool en -briketten (a) 4* Braunkohlen und -briketts (b) Bruinkool en -briketten (b) Insgesamt · Totaal
2 491	123	59	2 676	126	66	1 425	97	20	»	
3 886	21	491	3 844	9	597	2 046	5	395	»	
826	1	78	760	0	73	292	0	—	»	
55 670	47 765	629	54 761	46 794	737	26 121	22 031	415	»	
2 855	7	84	3 206	53	93	1 916	78	73	1 000 t	II) FLÜSSIGE BRENNSTOFFE : VLOEIBARE BRANDSTOFFEN : 1* Heizöl und Gasöl Stookolie en dieselolie 2* Teer und Pech Teer en pek Insgesamt · Totaal
88	0	1	61	1	0	31	0	0	»	
2 943	7	85	3 267	54	93	1 947	78	73	»	
35 514	13 602	8 793	35 180	13 587	8 866	16 898	6 604	4 203	mio Nm ³	III) GAS : · GASSEN : 1* Eigenes Gichtgas (c) Eigen hoogovengas (c) 2* Aus eigener Kokerei (d) Uit eigen cokesfabriek (d) 3* Sonstiges Gas Andere gassen Insgesamt · Totaal
5 652	91	129	5 721	122	164	2 856	82	76	»	
4 631	7	95	4 110	18	96	1 822	11	46	»	
45 797	13 700	9 017	45 011	13 727	9 126	21 576	6 697	4 325	»	
10 381			12 439			6 716			mio kWh	
15 511			14 127			6 914			»	IV) STROM : STROOM : 1* Aus eigener Erzeugung In eigen fabrieken geproduceerd 2* Sonstiger Strom Andere stroom Insgesamt · Totaal
25 892			26 566			13 630			»	

Insgesamt Total Totale Totaal (e)	darunter über Verteilernetz Dont au réseau Di cui alla rete di distribuzione waarvan aan het voorzieningsnet	Insgesamt Total Totale Totaal (e)	darunter über Verteilernetz Dont au réseau Di cui alla rete di distribuzione waarvan aan het voorzieningsnet	Insgesamt Total Totale Totaal (e)	darunter über Verteilernetz Dont au réseau Di cui alla rete di distribuzione waarvan aan het voorzieningsnet	Einheit	Anhang
						Unités Unità Eenheid	Annexe Allegato Bijlage
11 462	51	11 006	61	3 769	51	mio Nm ³	V) ABGABEN : · LEVERINGEN : 1* Gichtgas Hoogovengas 2* Starkgas Distillatiegas 3* Strom · Elektriciteit
2 741	2 014	2 771	1 985	1 472	1 061	»	
3 738	666	4 493	1 430	2 072	315	mio kWh	

(a) Einschließlich Anthrazitstaub
(b) Einschließlich Braunkohlenschwelkoks und Brikettstaub
(c) In Millionen kcal/Nm³ O² und 760 mm QS
(d) In Millionen Nm³ von 4 250 kcal Nm³
(e) Unmittelbar an sonstige örtlich verbundene Betriebe (ohne örtlich verbundene Stahlformgießerei), an das Verteilernetz, an andere Werke und die Hüttenkokerien

(a) Anthracietgruis inbegrepen
(b) Bruinkoolcokes en briketstof inbegrepen
(c) Miljoenen Nm³ bij 0° en 760 mm kwikdruk
(d) In miljoenen eenheden van 4 250 cal. per Nm³
(e) Rechtstreeks geleverd aan plaatselijk verbonden bedrijven (met uitzondering van de plaatselijk verbonden staalgieterij), aan de voorzieningsnetten, aan andere fabrieken en aan de hoogovencokesfabrieken



Tell I: Eisenschaffende Industrie

I^{ère} Partie: Sidérurgie proprement dite

I^a Parte: Siderurgia propriamente detta

I^e Deel: IJzer- en staalproducerende industrie

VII

**Unabhängige Stahlgießereien
Fonderie di acciaio indipendenti**

**Fonderies d'acier indépendantes
Onafhankelijke staalgietereien**

Production d'acier liquide pour moulage, par procédés, dans l'ensemble des fonderies d'acier indépendantes de la Communauté (a) (Quantités et importance relative)

Produzione di acciaio spillato per getti secondo il processo di fabbricazione delle fonderie di acciaio indipendenti della Comunità (a) (Quantità e importanza relativa)

Erzeugung von Flüssigstahl für Stahlguß nach Verfahren in den unabhängigen Stahlgießereien der Gemeinschaft (a) (Mengen und Anteil an der Gesamterzeugung)

Productie van vloeibaar staal voor gietwerk per procédé in de onafhankelijke staalgietsterijen van de Gemeenschap (a) (Hoeveelheden en aandeel in de totale produktie)

1000 t — %

Zeit Période Periodo Tijdvak	Nach Verfahren · Par procédés Secondo il processo di fabbricazione · Per procédé				Insgesamt Total Totale Totaal	In % d. Gesamterz. an Flüssigst. f. Stahlg. En % de la production tot. d'ac. liq. p. moulage In % della prod. tot. di acciaio spillato per getti In % van de tot. prod. van vloeibaar staal voor gietwerk
	S.M.-Stahl Martin Martinstaal	Elektrostahl Electrique Elettrico Elektrostaal	Bessemer	Sonstiger Autres Altri Andere		
1955	43	310	225	8	586	50,9
1956	45	331	236	13	625	51,1
1957	50	349	228	13	640	51,6
1958	44	361	222	18	645	54,2
1959	28	396	167	17	608	55,4
1960	24	487	178	17	706	54,3
1961	16	559	183	25	783	54,6
1962						
1962 XI	1	50	15	2	68	55,7
XII	1	46	15	2	64	55,2
1962 I	1	53	16	3	73	57,9
II	1	50	15	2	68	56,2
III	1	54	16	2	73	56,2
IV	1	48	14	2	65	57,5
V	1	52	14	2	69	56,6
VI	1	47	14	2	64	59,3
VII	1	43	10	2	56	54,4
VIII	1	44	11	2	58	57,4
IX	1	47	12	2	62	57,4
X	1	52	14	2	69	57,0
XI	1	49	13	2	65	56,5
In % der Rohstahlerzeugung insgesamt · En % de la production totale d'acier brut In % della produzione di acciaio grezzo · In % van de totale produktie van ruwstaal						
1955	0,2	7,1	91,5	66,7	1,1	
1956	0,2	6,6	93,7	72,2	1,1	
1957	0,2	6,1	91,6	18,3	1,1	
1958	0,2	6,3	92,5	2,8	1,1	
1959	0,1	6,2	97,7	1,7	1,0	
1960	0,1	6,4	95,2	1,1	1,0	
1961	0,1	6,8	96,8	1,0	1,1	
1962						
1962 XI	0,0	7,1	93,8	1,0	1,2	
XII	0,0	7,1	100,0	1,0	1,2	
1962 I	0,0	7,3	100,0	1,4	1,2	
II	0,0	7,1	93,8	0,9	1,2	
III	0,0	6,9	100,0	0,8	1,1	
IV	0,0	6,9	93,3	0,8	1,1	
V	0,0	7,0	100,0	0,7	1,1	
VI	0,0	7,0	100,0	0,7	1,1	
VII	0,0	6,1	100,0	0,6	0,9	
VIII	0,0	7,1	100,0	0,6	1,0	
IX	0,0	7,1	100,0	0,6	1,0	
X	0,0	7,2	100,0	0,6	1,1	
XI	0,0	6,6	100,0	0,6	1,1	

(a) Pour la France, fonderies autonomes et fonderies intégrées à d'autres industries que la sidérurgie
Per la Francia, fonderie autonome e fonderie integrate a industrie diverse dalla siderurgia

(a) Für Frankreich, selbständige Stahlgießereien und Stahlgießereien, die mit anderen Industrien als der Eisen- und Stahlindustrie verbunden sind
Voor Frankrijk, zelfstandige staalgietsterijen en staalgietsterijen, die met andere industrieën dan de ijzer- en staalindustrie verbonden zijn

Consommation de matières premières de l'ensemble des fonderies d'acier indépendantes de la Communauté (a)

Rohstoffverbrauch in den unabhängigen Stahlgießereien der Gemeinschaft (a)

106

Consumo di materie prime dell'insieme delle fonderie di acciaio indipendenti della Comunità (a)


Grondstoffenverbruik van de onafhankelijke staalgieterijen van de Gemeenschap (a)

Zeit Période Periodo Tijdvak	Roheisen Fonte Ghisa Ruwijzer (b)	Spiegeleisen u. Hoch- ofen-Ferromangan Spiegel et ferro- manganèse carburé Ghisa speculare e ferro-mn carburato Spiegelijzer en hoog- oven-ferromangaan (b)	Sonstige Ferrolegierungen Autres ferro-alliages Autre ferro leghe Andere ferrolegierungen	Schrott · Ferraille · Rottame · Schroot		Steinkohlen und -briketts Houille et briquettes de houille Carbon fossile e mattonelle Steenkool en -briketten (d)
				Insgesamt Total Totale Totaal (b)	Davon Eigenentfall Dont de chutes propres Di cui: Ricuperi interni Waarvan: Opbrengst uit eigenbedrijf (c)	
	1	2	3	4	5	6
1955	43	12	22	553	253	41
1956	41	11	24	594	267	45
1957	38	12	24	625	284	49
1958	32	14	22	648	281	55
1959	19	11	19	630	275	40
1960	21	12	23	730	316	41
1961	21	13	24	819	349	40
1962						
1960 3	5	3	5	174	74	9
4	6	3	7	202	89	11
1961 1	6	3	6	208	88	11
2	5	3	6	209	89	11
3	5	3	6	188	81	8
4	5	4	7	214	91	11
1962 1	7	4	7	218	100	10
2	6	4	6	205	88	9
3	4	4	6	183	78	6
4						

Zeit Période Periodo Tijdvak	Heizkoks einschl. Steinkohlenschwelkoks Coke et semi-coke de chauffage Coke e semi-coke di riscaldamento Cokes en halfcokes	Schmelzkoks und Spezialkoks Coke de fonderie et coke spécial Coke da fonderia e coke speciale Gieterijcokes en speciale cokes	Rohbraunkohle, -staub, Braunkohlenbriketts Lignite, poussières et briquettes de lignite Lignite, polvere e mattonelle di lignite Ruwe bruinkool, bruinkoolstof en bruinkoolbriketten	Flüssige Brennstoffe Combustibles liquides Combustibili liquidi Vloeibare brandstoffen	Gas Gaz Gas Gas (e)	Strom Electricité Elettricità Elektricitet					
							1000 t			1000 m³	1000 kWh
							7	8	9	10	11
1955	19	82	19	10	37 760	335 319					
1956	20	90	18	12	41 537	348 621					
1957	18	91	10	15	56 593	393 089					
1958	16	97	9	14	58 699	411 720					
1959	14	71	6	13	59 263	470 962					
1960	14	75	6	17	66 018	553 348					
1961	12	78	11	19	75 933	595 619					
1962											
1960 3	2	17	1	3	14 890	131 879					
4	4	20	2	5	17 542	151 917					
1961 1	4	20	6	5	18 688	152 440					
2	2	20	1	4	17 399	150 095					
3	2	17	1	4	17 577	137 389					
4	4	21	2	6	22 269	155 695					
1962 1	5	20	1	7	23 608	164 577					
2	2	18	1	5	17 904	152 836					
3	2	14	1	4	18 256	140 346					
4											

- (a) Pour la période avant janvier 1957, sans la Sarre
Per il periodo precedente il gennaio 1957 senza la Sarre
- (b) Données par pays: voir tableaux précédents
Dati per paese: vedere tavole precedenti
- (c) Non compris la récupération dans les usines
Non compresi i ricuperi di demolizione nello stabilimento
- (d) Y compris poussières d'antracite
Compresa la polvere di antracite
- (e) m³ à 4250 calories
m³ a 4250 calorie

- (a) Für den Zeitraum vor Januar 1957 ohne Saarland
Voor de periode voor januari 1957 Saarland niet inbegrepen
- (b) Länderangaben siehe vorhergehende Tabellen
Voor de cijfers per land zie men de voorafgaande tabellen
- (c) Altschrott der Werke nicht einbegriffen
Oud schroot uit eigen bedrijf niet inbegrepen
- (d) Einschließlich Anthracitstaub
Inclusief anthracietstof
- (e) Berechnet auf 4250 kcal Nm³
Berekend op basis van 4250 kcal/Nm³



Teil I: Eisenschaffende Industrie

1^{re} Partie: Sidérurgie proprement dite

1^a Parte: Siderurgia propriamente detta

1^e Deel: IJzer- en staalproducerende industrie

VIII

Stahlhandel

Commercio dei prodotti siderurgici

Négoce des produits sidérurgiques

Staalhandel

Réceptions nettes et livraisons nettes de produits sidérurgiques des négociants (a), par produits
 Arrivi netti e consegna netta di prodotti siderurgici del commercianti (a), per prodotti

1000 t

EGKS · CECA

Massenstähle · Aciers ordinaires

Flacherzeugnisse · Produits plats

Zeit Période Periodo Tijdvak	Halbzeug Demi-produits Semi-prodotto Halffabrikaat	Schwere Profile Profils lourds Profilati pesanti Zwaar profielstaal	Walzdraht Fil machine Vergella in matasse Walsdraad, gehaspeld	Stabstahl Aciers marchands Laminati mercantili Staaftaal en licht profielstaal	Flacherzeugnisse · Produits plats	
					Insgesamt Total Totale Totaal	Darunter: Bleche > 3 mm Dont: Tôles > 3 mm Di cui: Lamiere > 3 mm Waarvan: Plaat > 3 mm
	1	2	3	4	5	6
A) Zugänge · Réceptions · Arrivi · Ontvangsten						
1954 (b)	10	647	24	2 766	1 457	618
1955 (b)	12	821	29	3 444	2 046	969
1956	18	919	42	3 831	2 253	1 166
1957	15	1 074	22	3 960	2 483	1 310
1958	16	941	14	3 428	2 284	1 056
1959	22	1 021	22	4 145	2 543	1 187
1960	31	1 182	29	4 453	3 036	1 387
1961	31	1 380	33	4 330	3 080	1 522
1962						
1962 I	2	126	2	339	254	133
II	2	127	4	350	244	129
III	2	130	6	382	257	134
IV	1	117	3	371	253	135
V	1	124	2	396	267	145
VI	3	119	2	387	267	140
VII	3	129	2	397	281	147
VIII	2	110	2	379	245	133
IX	2	110	2	385	238	122
X						
XI						
XII						
B) Lieferungen · Livraisons · Consegne · Leveringen						
1954 (b)	10	603	22	2 847	1 378	584
1955 (b)	10	859	27	3 376	1 966	959
1956	14	936	37	3 731	2 222	1 160
1957	16	998	26	3 706	2 406	1 186
1958	17	897	16	3 480	2 272	1 054
1959	23	1 005	21	4 071	2 573	1 171
1960	30	1 146	28	4 307	2 901	1 372
1961	32	1 377	33	4 476	2 927	1 488
1962						
1962 I	2	110	2	339	259	137
II	2	112	3	344	250	130
III	2	119	4	369	262	137
IV	2	107	2	364	244	124
V	2	125	2	409	256	136
VI	2	116	2	393	245	123
VII	3	126	2	402	250	127
VIII	2	107	2	386	217	113
IX	3	108	2	381	240	119
X						
XI						
XII						

(a) Non compris les réceptions en provenance d'un autre négociant, ni pour les livraisons, celles à destination d'un autre négociant du pays
 (b) Sans la Sarre

(a) Esclusi gli arrivi in provenienza da un altro commerciante del paese e, per le consegne, quelle destinate ad un altro commerciante del paese
 (b) Senza la Sarre

Netto-Zugänge und -Lieferungen der Händler an Eisen- und Stahlerzeugnissen (a)

Netto-ontvangst en leveringen van ijzer- en staalprodukten van de handelaren (a) per produkt

107

EGKS · CECA

1000 t

Acciaio comune · Gewone staalsoorten		Insgesamt nach Herkunft bzw. Bestimmung Total par provenance ou destination Totale per provenienza resp. destinazione Totaal naar herkomst resp. naar bestemming			Edelstähle Aciers fins et spéciaux Acciai fini e speciali Specialstaal	Zeit Période Periodo Tijdvak	
Prodotti piatti · Platte produkten		Insgesamt Total Totale Totaal	Darunter: Aus bzw. in das Inland Dont: du/vers le pays Di cui: Dal resp. nel paese Waarvan: Uit/aan het binnenland	Darunter: And. Länder der Gemeinschaft Dont: autres pays CECA Di cui: Altri paesi della Comunità Waarvan: And. landen van de Gemeenschap			
Darunter: Bleche < 3 mm Dont: Tôles < 3 mm Di cui: Lamiere < 3 mm Waarvan: Plaat < 3 mm	Darunter: überzogene Bleche Dont: Tôles revêtues Di cui: Lamiere rivestite Waarvan: Beklede plaat				7	8	9

A) Zugänge · Réceptions · Arrivi · Ontvangsten

637	130	4 904	4 079	789	.	1954 (b)
858	143	6 352	5 154	1 144	.	1955 (b)
828	133	7 063	5 972	1 057	.	1956
901	168	7 558	6 196	1 329	.	1957
947	180	6 683	5 687	975	.	1958
1 068	180	7 753	6 300	1 421	.	1959
1 316	187	8 731	6 861	1 810	.	1960
1 108	200	8 854	6 946	1 860	.	1961
					.	1962
93	18	723	566	152	.	I 1962
86	18	727	555	149	.	II
95	17	777	603	168	.	III
88	18	745	586	151	.	IV
94	16	790	616	169	.	V
100	17	778	610	161	.	VI
106	21	812	633	171	.	VII
87	15	738	565	165	.	VIII
88	16	737	570	162	.	IX
					.	X
					.	XI
					.	XII

B) Lieferungen · Livraisons · Consegne · Leveringen

578	129	4 860	4 855	5	.	1954 (b)
772	134	6 238	6 221	14	.	1955 (b)
821	134	6 940	6 880	47	.	1956
949	164	7 152	7 058	85	.	1957
933	178	6 682	6 621	44	.	1958
1 112	175	7 693	7 632	38	.	1959
1 210	183	8 412	8 345	53	.	1960
1 104	199	8 845	8 783	57	.	1961
					.	1962
95	16	712	708	4	.	I 1962
95	15	711	708	3	.	II
98	15	756	751	5	.	III
93	17	719	715	3	.	IV
92	17	794	789	5	.	V
94	17	758	754	4	.	VI
94	17	783	780	3	.	VII
77	17	714	710	3	.	VIII
93	17	734	730	4	.	IX
					.	X
					.	XI
					.	XII

(a) Die Zugänge von anderen Händlern bzw. die Lieferungen an andere Händler des Inlandes sind nicht einbegriffen
(b) Ohne Saarland

(a) De ontvangsten van andere handelaren, resp. de leveringen aan andere handelaren in het binnenland dienen niet te worden inbegrepen
(b) Zonder Saarland

Réceptions nettes et livraisons nettes de produits sidérurgiques des négociants (a), par produits

Arrivi netti e consegna nette di prodotti siderurgici dei commercianti (a), per prodotti

1000 t

DEUTSCHLAND (BR)

Zeit Période Periodo Tijdvak	Massenstähle · Aciers ordinaires					
	Halbzeug Demi-produits Semi-prodotti Halffabrikaat	Schwere Profile Profilés lourds Profilati pesanti Zwaar profielstaal	Walzdraht Fil machine Vergella in matasse Walsdraad, gehaspeld	Stabstahl Aciers marchands Laminati mercantili Staaftaal en licht profielstaal	Flacherzeugnisse · Produits plats	
					Insgesamt Total Totale Totaal	Darunter: Bleche: > 3 mm Dont: Tôles > 3 mm Di cui: Lamiere > 3 mm Waarvan: Plaat > 3 mm
1	2	3	4	5	6	
A) Zugänge · Réceptions · Arrivi · Ontvangsten						
1954 (b)	1	254	4	796	495	238
1955 (b)	2	354	5	1 194	763	413
1956	4	389	12	1 251	759	443
1957	5	457	9	1 171	850	495
1958	14	384	10	1 077	745	392
1959	18	509	16	1 624	1 001	541
1960	24	536	22	1 713	1 176	579
1961	24	584	28	1 657	1 016	584
1962	17	556	25	1 618	1 124	645
1962 I	1	43	2	102	84	46
II	1	45	3	109	84	47
III	1	51	4	127	94	54
IV	1	42	2	131	91	53
V	1	53	2	147	49	59
VI	2	51	2	147	102	60
VII	2	54	2	163	106	63
VIII	2	52	1	161	103	59
IX	1	49	2	153	93	53
X	1	45	3	141	95	56
XI	1	42	1	136	92	51
XII	1	28	1	103	82	43
B) Lieferungen · Livraisons · Consegna · Leveringen						
1954 (b)	1	234	3	790	486	231
1955 (b)	2	357	5	1 147	709	391
1956	4	398	11	1 150	733	441
1957	5	424	9	1 103	798	435
1958	14	390	10	1 174	786	424
1959	18	473	15	1 563	970	509
1960	22	534	21	1 622	1 126	582
1961	25	597	28	1 720	1 050	592
1962	17	558	23	1 649	1 061	587
1962 I	1	40	2	113	91	50
II	2	39	3	111	83	47
III	1	44	3	124	89	50
IV	1	45	1	131	82	46
V	1	53	2	153	90	51
VI	2	50	2	147	83	46
VII	1	54	2	156	93	51
VIII	2	53	1	156	93	51
IX	2	50	1	147	89	48
X	1	53	3	165	99	54
XI	2	46	1	146	96	52
XII	1	31	1	98	74	41

(a) Non compris les réceptions en provenance d'un autre négociant, ni pour les livraisons, celles à destination d'un autre négociant du pays
(b) Sans la Sarre

(a) Esclusi gli arrivi in provenienza da un altro commerciante del paese e, per le consegne, quelle destinate ad un altro commerciante del paese
(b) Senza la Sarre

Netto-Zugänge und -Lieferungen der Händler an Eisen- und Stahlzeugnissen (a)

Netto-ontvangst en leveringen van ijzer- en staalprodukten van de handelaren (a) per produkt

108

DEUTSCHLAND (BR)

1000 t

Acciaio comune · Gewone staalsoorten		Insgesamt nach Herkunft bzw. Bestimmung Total par provenance ou destination Totale per provenienza resp. destinazione Totaal naar herkomst resp. naar bestemming			Edelstähle Aciers fins et spéciaux Acciai fini e speciali Speciaalstaal	Zeit Période Periodo Tijdvak
Prodotti piatti	Platte produkten	Insgesamt	Darunter: Aus bzw. in das Inland Dont: du/vers le pays Di cui: Dal resp. nel paese Waarvan: Uit/aan het binnenland	Darunter: And. Länder der Gemeinschaft Dont: autres pays CECA Di cui: Altri paesi della Comunità Waarvan: And. landen van de Gemeenschap		
Darunter: Bleche < 3 mm Dont: Tôles < 3 mm Di cui: Lamiere < 3 mm Waarvan: Plaat < 3 mm	Darunter: überzogene Bleche Dont: Tôles revêtues Di cui: Lamiere rivestite Waarvan: Beklede plaat	Total Totale Totaal				
7	8	9	10	11	12	

A) Zugänge · Réceptions · Arrivi · Ontvangsten

190	38	1 550	1 292	257	.	1954 (b)
270	35	2 318	1 746	565	.	1955 (b)
207	38	2 415	1 933	471	.	1956
247	45	2 492	2 070	395	.	1957
255	51	2 230	1 854	370	.	1958
339	63	3 168	2 628	528	.	1959
455	61	3 471	2 912	530	.	1960
301	60	3 309	2 792	491	.	1961
350	61	3 340	2 764	532	.	1962
28	6	232	190	38	.	I 1962
27	5	242	202	37	.	II
30	5	277	231	41	.	III
29	4	267	222	39	.	IV
29	5	302	252	46	.	V
31	6	304	252	47	.	VI
31	5	327	269	53	.	VII
32	6	319	262	53	.	VIII
29	5	298	248	48	.	IX
28	6	285	235	49	.	X
29	6	272	224	46	.	XI
29	4	215	180	33	.	XII

B) Lieferungen · Livraisons · Consegne · Leveringen

186	37	1 514	1 509	5	.	1954 (b)
240	34	2 220	2 206	11	.	1955 (b)
207	38	2 296	2 251	40	.	1956
268	44	2 339	2 252	84	.	1957
256	52	2 374	2 324	44	.	1958
343	59	3 039	2 992	35	.	1959
411	60	3 325	3 264	52	.	1960
324	61	3 420	3 359	56	.	1961
345	59	3 308	3 257	48	.	1962
30	5	247	243	4	.	I 1962
27	4	238	235	3	.	II
29	4	261	256	5	.	III
26	5	260	256	3	.	IV
28	5	299	295	4	.	V
26	5	284	279	4	.	VI
30	5	306	303	3	.	VII
30	6	305	301	3	.	VIII
30	5	289	285	4	.	IX
33	5	321	316	5	.	X
32	6	291	286	5	.	XI
25	4	205	201	4	.	XII

(a) Die Zugänge von anderen Händlern bzw. die Lieferungen an andere Händler des Inlandes sind nicht einbegriffen
(b) Ohne Saarland

(a) De ontvangsten van andere handelaren, resp. de leveringen aan andere handelaren in het binnenland dienen niet te worden inbegrepen
(b) Zonder Saartland

Réceptions nettes et livraisons nettes de produits sidérurgiques des négociants (a), par produits
 Arrivi netti e consegna netta di prodotti siderurgici del commercianti (a), per prodotti

1000 t

FRANCE

Zeit Période Periodo Tijdvak	Massenstähle · Aciers ordinaires					
	Halbzeug Demi-produits Semi-prodotto Halffabrikaat	Schwere Profile Profilés lourds Profilati pesanti Zwaar profielstaal	Walzdraht Fil machine Vergella in matasse Walsdraad, gehaspeld	Stabstahl Aciers marchands Laminati mercantili Staaftaal en licht profielstaal	Flacherzeugnisse · Produits plats	
					Insgesamt Total Totale Totaal	Darunter: Bleche: > 3 mm Dont: Tôles > 3 mm Di cui: Lamiere > 3 mm Waarvan: Plaat > 3 mm
1	2	3	4	5	6	
A) Zugänge · Réceptions · Arrivi · Ontvangsten						
1954	—	147	3	759	523	198
1955	—	193	4	1 014	685	280
1956	—	226	6	1 129	835	368
1957	—	249	—	1 252	972	449
1958	—	284	—	1 163	927	377
1959	—	210	—	1 066	904	348
1960	—	285	—	1 269	1 156	454
1961	—	337	—	1 297	1 225	538
1962						
1962 I	—	37	—	113	105	49
II	—	34	—	111	94	42
III	—	40	—	127	98	43
IV	—	40	—	117	100	47
V	—	32	—	119	107	49
VI	—	29	—	103	101	43
VII	—	33	—	103	110	48
VIII	—	24	—	87	81	39
IX	—	28	—	95	82	34
X	—	28	—	115	112	47
XI	—	26	—	105	110	48
XII	—					
B) Lieferungen · Livraisons · Consegne · Leveringen						
1954	—	153	3	777	511	200
1955	—	208	4	1 021	672	289
1956	—	234	6	1 130	822	365
1957	—	245	—	1 207	934	412
1958	—	221	—	1 055	879	348
1959	—	227	—	1 098	955	360
1960	—	267	—	1 208	1 081	437
1961	—	332	—	1 278	1 167	506
1962						
1962 I	—	29	—	104	105	50
II	—	28	—	105	103	47
III	—	30	—	118	105	49
IV	—	27	—	106	100	43
V	—	28	—	115	101	46
VI	—	28	—	109	99	43
VII	—	30	—	112	93	41
VIII	—	25	—	96	66	31
IX	—	24	—	96	89	38
X	—	27	—	117	119	50
XI	—	25	—	111	115	50
XII	—					

(a) Non compris les réceptions en provenance d'un autre négociant, ni pour les livraisons, celles à destination d'un autre négociant du pays

(a) Esclusi gli arrivi in provenienza da un altro commerciante del paese e, per le consegne, quelle destinate ad un altro commerciante del paese

Netto-Zugänge und -Lieferungen der Händler an Eisen- und Stahlerzeugnissen (a)

Netto-ontvangst en leveringen van ijzer- en staalprodukten van de handelaren (a) per produkt

109

FRANCE

1000 t

Acciaio comune · Gewone staalsoorten		Insgesamt nach Herkunft bzw. Bestimmung Total par provenance ou destination Totale per provenienza resp. destinazione Totaal naar herkomst resp. naar bestemming			Edelstähle Aciers fins et spéciaux Acciai fini e speciali Specialstaal		Zeit Période Periodo Tijdvak	
Prodotti piatti · Platte produkten		Insgesamt Total Totale Totaal	Darunter: Aus bzw. in das Inland Dont: du/vers le pays Di cui: Dal resp. nel paese Waarvan: Uit/aan het binnenland	Darunter: And. Länder der Gemeinschaft Dont: autres pays CECA Di cui: Altri paesi della Comunità Waarvan: And. landen van de Gemeenschap				
Darunter: Bleche < 3 mm Dont: Tôles < 3 mm Di cui: Lamiere < 3 mm Waarvan: Plaat < 3 mm	Darunter: überzogene Bleche Dont: Tôles revêtues Di cui: Lamiere rivestite Waarvan: Beklede plaat	7	8	9	10	11	12	

A) Zugänge · Réceptions · Arrivi · Ontvangsten

258	51	1 432	1 432	—	.	1954
322	62	1 896	1 896	—	.	1955
376	63	2 196	2 196	—	.	1956
403	79	2 473	2 250	223	.	1957
439	77	2 374	2 137	237	66	1958
449	83	2 180	1 850	330	62	1959
576	90	2 710	2 055	655	131	1960
548	58	2 859	2 175	684	154	1961 1962
44	9	255	194	61	12	I 1962
39	9	239	181	58	13	II
43	9	265	194	71	14	III
39	10	257	193	64	11	IV
46	8	258	195	63	13	V
47	9	233	181	52	13	VI
51	9	246	184	62	11	VII
32	7	192	142	50	8	VIII
36	9	205	152	53	8	IX
53	9	255	199	56	10	X
49	10	241	184	57	10	XI XII

B) Lieferungen · Livraisons · Consegne · Leveringen

241	51	1 444	1 444	—	.	1954
301	60	1 905	1 905	—	.	1955
368	63	2 192	2 192	—	.	1956
415	77	2 386	2 386	—	.	1957
426	77	2 155	2 155	—	65	1958
485	82	2 280	2 280	—	72	1959
524	86	2 556	2 556	—	126	1960
531	95	2 777	2 777	—	142	1961 1962
45	8	238	238	—	12	I 1962
45	8	236	236	—	12	II
46	7	253	253	—	12	III
45	9	233	233	—	10	IV
44	9	244	244	—	11	V
44	9	236	236	—	11	VI
41	9	235	235	—	11	VII
25	8	187	187	—	8	VIII
39	9	209	209	—	8	IX
56	10	263	263	—	11	X
53	10	251	251	—	10	XI XII

(a) Die Zugänge von anderen Händlern bzw. die Lieferungen an andere Händler des Inlandes sind nicht einbegriffen

(a) De ontvangsten van andere handelaren, resp. de leveringen aan andere handelaren in het binnenland dienen niet te worden inbegrepen

Réceptions nettes et livraisons nettes de produits sidérurgiques des négociants (a), par produits
 Arrivi netti e consegna netta di prodotti siderurgici del commercianti (a), per prodotti

1000 t

ITALIA

Zeit Période Periodo Tijdvak	Massenstähle · Aciers ordinaires					Flacherzeugnisse · Produits plats	
	Halbzeug Demi-produits Semi-prodotti Halffabrikaat	Schwere Profile Profils lourds Profiliati pesanti Zwaar profielstaal	Walzdraht Fil machine Vergella in matasse Walsdraad, gehaspeld	Stabstahl Aciers marchands Laminati mercantili Staaftaal en licht profielstaal	Insgesamt Total Totale Totaal	Darunter: Bleche: > 3 mm Dont: Tôles > 3 mm Di cui: Lamiere > 3 mm Waarvan: Plaat > 3 mm	
	1	2	3	4			5

A) Zugänge · Réceptions · Arrivi · Ontvangsten

1954	9	114	16	687	240	84
1955	9	133	19	563	362	146
1956	10	144	24	720	439	208
1957	3	185	12	706	421	208
1958	1	185	3	713	424	185
1959	3	177	4	727	431	191
1960	7	202	6	752	460	229
1961	7	287	3	686	466	242
1962						
1962 I	1	27	0	65	45	26
II	1	33	0	69	46	28
III	1	24	1	63	46	25
IV	1	22	0	61	42	24
V	0	23	0	60	39	25
VI	1	23	0	63	40	22
VII	1	25	0	69	42	23
VIII	0	16	0	62	38	20
IX	1	15	0	63	40	21
X	3	22	0	76	39	18
XI	2	20	0	69	36	16
XII						

B) Lieferungen · Livraisons · Consegna · Leveringen

1954	9	96	15	759	181	56
1955	8	144	17	563	355	151
1956	7	155	20	744	455	228
1957	3	173	16	659	440	198
1958	2	184	4	699	415	182
1959	3	178	5	712	434	189
1960	7	194	5	761	457	225
1961	7	278	3	692	446	235
1962						
1962 I	1	25	0	60	41	25
II	1	28	0	67	43	23
III	1	17	1	63	46	27
IV	1	22	0	58	42	23
V	1	27	0	62	43	27
VI	1	22	0	62	42	22
VII	1	27	0	71	44	23
VIII	0	14	0	61	37	19
IX	1	18	0	64	40	20
X	2	21	0	72	38	18
XI	2	20	0	61	36	18
XII						

(a) Non compris les réceptions en provenance d'un autre négociant, ni pour les livraisons, celles à destination d'un autre négociant du pays

(a) Esclusi gli arrivi in provenienza da un altro commerciante del paese e, per le consegne, quelle destinate ad un altro commerciante del paese

Netto-Zugänge und -Lieferungen der Händler an Eisen- und Stahlerzeugnissen (a)

Netto-ontvangst en leveringen van ijzer- en staalprodukten van de handelaren (a) per produkt

110

ITALIA

1000 t

Acciaio comune · Gewone staalsoorten		Insgesamt nach Herkunft bzw. Bestimmung Total par provenance ou destination Totale per provenienza resp. destinazione Totaal naar herkomst resp. naar bestemming			Edelstähle Aciers fins et spéciaux Acciai fini e speciali Specialstaal	Zeit Période Periodo Tijdvak	
Produotti piatti · Platte produkten		Insgesamt Total Totale Totaal	Darunter: Aus bzw. in das Inland Dont: du/vers le pays Di cui: Dal resp. nel paese Waarvan: Uit/aan het binnenland	Darunter: And. Länder der Gemeinschaft Dont: autres pays CECA Di cui: Altri paesi della Comunità Waarvan: And. landen van de Gemeenschap			
Darunter: Bleche < 3 mm Dont: Tôles < 3 mm Di cui: Lamiere < 3 mm Waarvan: Plaat < 3 mm	Darunter: überzogene Bleche Dont: Tôles revêtues Di cui: Lamiere rivestite Waarvan: Beklede plaat	7	8	9	10	11	12

A) Zugänge · Réceptions · Arrivi · Ontvangsten

116	27	1 066	875	156	.	1954
166	31	1 086	942	98	.	1955
191	24	1 337	1 263	54	.	1956
171	32	1 327	1 273	39	.	1957
189	43	1 326	1 284	30	.	1958
209	20	1 342	1 305	26	.	1959
200	21	1 427	1 366	38	.	1960
190	23	1 449	1 391	49	.	1961 1962
15	3	138	133	4	.	I 1962
14	2	149	124	6	.	II
17	2	135	128	6	.	III
14	2	126	121	5	.	IV
13	1	122	119	2	.	V
16	1	127	123	4	.	VI
16	2	137	127	5	.	VII
16	1	116	113	3	.	VIII
17	1	119	118	1	.	IX
18	1	140	136	4	.	X
18	2	127	121	5	.	XI XII

B) Lieferungen · Livraisons · Consegne · Leveringen

85	27	1 060	1 060	—	.	1954
161	26	1 087	1 084	3	.	1955
188	23	1 381	1 372	5	.	1956
198	32	1 291	1 286	1	.	1957
184	40	1 304	1 304	—	.	1958
212	22	1 332	1 320	2	.	1959
199	22	1 424	1 419	0	.	1960
177	23	1 426	1 426	0	.	1961 1962
13	2	127	127	—	.	I 1962
17	2	139	139	—	.	II
15	2	138	138	—	.	III
16	2	123	123	—	.	IV
14	1	133	133	—	.	V
18	1	127	127	—	.	VI
18	2	143	143	—	.	VII
16	1	112	112	—	.	VIII
18	1	123	123	—	.	IX
17	2	133	133	—	.	X
16	2	119	119	—	.	XI XII

(a) Die Zugänge von anderen Händlern bzw. die Lieferungen an andere Händler des Inlandes sind nicht einbegriffen

(a) De ontvangsten van andere handelaren, resp. de leveringen aan andere handelaren in het binnenland dienen niet te worden inbegrepen

Réceptions nettes et livraisons nettes de produits sidérurgiques des négociants (a), par produits
 Arrivi netti e consegna netta di prodotti siderurgici dei commercianti (a), per prodotti

1000 t

NEDERLAND (b)

Zeit Période Periodo Tijdvak	Halbzeug Demi-produits Semi-prodotti Halffabrikaat	Schwere Profile Profils lourds Profilati pesanti Zwaar profielstaal	Walzdraht Fil machine Vergella in matasse Walsdraad, gehaspeld	Stabstahl Aciers marchands Laminati mercantili Staalstaal en licht profielstaal	Massenstäble · Aciers ordin	
					Flacherzeugnisse · Produits	
					Insgesamt Total Totale Totaal	Darunter: Bleche > 3 mm Dont: Tôles > 3 Di cui: Lamiere > 3 mm Waarvan: Plaat > 3 mm
	1	2	3	4	5	6
A) Zugänge · Réceptions · Arrivi · Ontvangsten						
1954	—	60	—	250	80	45
1955	—	60	—	340	100	60
1956	—	80	—	360	110	70
1957	—	92	—	473	130	85
1958	—	39	—	232	80	47
1959	—	68	—	404	93	48
1960	—	91	—	400	113	58
1961	—	90	—	427	110	64
1962	—	—	—	—	—	—
1962 I	—	10	—	29	8	4
II	—	6	—	31	9	5
III	—	7	—	34	8	4
IV	—	5	—	27	8	4
V	—	9	—	36	9	5
VI	—	9	—	38	12	7
VII	—	9	—	31	9	5
VIII	—	10	—	36	11	6
IX	—	9	—	41	10	6
X	—	8	—	43	10	6
XI	—	—	—	—	—	—
XII	—	—	—	—	—	—
B) Lieferungen · Livraisons · Consegne · Leveringen						
1954	—	50	—	250	80	45
1955	—	70	—	315	95	60
1956	—	80	—	370	120	70
1957	—	68	—	391	112	70
1958	—	50	—	300	82	45
1959	—	67	—	382	99	54
1960	—	84	—	397	106	60
1961	—	90	—	424	111	62
1962	—	—	—	—	—	—
1962 I	—	7	—	31	10	5
II	—	7	—	30	9	5
III	—	7	—	32	10	5
IV	—	7	—	33	8	5
V	—	9	—	44	9	5
VI	—	8	—	39	8	4
VII	—	7	—	31	7	4
VIII	—	7	—	41	8	5
IX	—	8	—	41	9	5
X	—	9	—	46	9	5
XI	—	—	—	—	—	—
XII	—	—	—	—	—	—

(a) Non compris les réceptions en provenance d'un autre négociant, ni pour les livraisons, celles à destination d'un autre négociant du pays
 (b) Partiellement estimé

(a) Esclusi gli arrivi in provenienza da un altro commerciante del paese e, per le consegne, quelle destinate ad un altro commerciante del paese
 (b) Stima parziale

Netto-Zugänge und -Lieferungen der Händler an Eisen- und Stahlerzeugnissen (a)

Netto-ontvangst en leveringen van ijzer- en staalprodukten van de handelaren (a) per produkt

111

NEDERLAND (b)

1000 t

Acciaio comune · Gewone staalsoorten		Insgesamt nach Herkunft bzw. Bestimmung Total par provenance ou destination Totale per provenienza resp. destinazione Totaal naar herkomst resp. naar bestemming			Edelstähle Aciers fins et spéciaux Acciai fini e speciali Specialstaal	Zeit Période Periodo Tijdvak	
Prodotti piatti · Platte produkten		Insgesamt Total Totale Totaal	Darunter: Aus bzw. in das Inland Dont: du/vers le pays Di cui: Dal resp. nel paese Waarvan: Uit/aan het binnenland	Darunter: And. Länder der Gemeinschaft Dont: autres pays CECA Di cui: Altri paesi della Comunità Waarvan: And. landen van de Gemeenschap			
Darunter: Bleche < 3 mm Dont: Tôles < 3 mm Di cui: Lamiere < 3 mm Waarvan: Plaat < 3 mm	Darunter: überzogene Bleche Dont: Tôles revêtues Di cui: Lamiere rivestite Waarvan: Beklede plaat				7	8	9

A) Zugänge · Réceptions · Arrivi · Ontvangsten

20	6	390	30	360	.	1954
30	6	500	30	470	.	1955
25	5	550	30	516	.	1956
30	6	695	49	645	.	1957
22	5	351	27	323	.	1958
30	8	565	34	526	.	1959
37	9	604	33	563	.	1960
27	10	627	30	584	.	1961
					.	1962
2	1	47	1	46	.	I 1962
2	1	46	1	44	.	II
2	1	49	1	47	.	III
2	1	40	0	38	.	IV
2	1	54	—	53	.	V
3	1	59	5	53	.	VI
3	1	49	1	47	.	VII
3	1	57	0	55	.	VIII
2	1	60	4	55	.	IX
2	0	61	3	57	.	X
					.	XI
					.	XII

B) Lieferungen · Livraisons · Consegne · Leveringen

20	6	380	380	—	.	1954
25	5	480	480	—	.	1955
30	6	570	570	—	.	1956
28	5	571	571	—	.	1957
24	7	432	432	—	.	1958
32	7	548	548	—	.	1959
29	9	587	587	—	.	1960
30	10	625	625	—	.	1961
					.	1962
3	1	48	48	—	.	I 1962
2	1	46	46	—	.	II
2	1	49	49	—	.	III
2	1	48	48	—	.	IV
2	1	62	62	—	.	V
2	1	55	55	—	.	VI
2	1	45	45	—	.	VII
2	1	56	56	—	.	VIII
2	1	58	58	—	.	IX
3	1	64	64	—	.	X
					.	XI
					.	XII

(a) Die Zugänge von anderen Händlern bzw. die Lieferungen an andere Händler des Inlandes sind nicht einbegriffen
(b) Teilweise geschätzt

(a) De ontvangsten van andere handelaren, resp. de leveringen aan andere handelaren in het binnenland dienen niet te worden inbegrepen
(b) Gedeeltelijk geraamd

Réceptions nettes et livraisons nettes de produits sidérurgiques des négociants (a), par produits
 Arrivi netti e consegne nette di prodotti siderurgici dei commercianti (a), per prodotti

1000 t

BELGIQUE / BELGIE

Zeit Période Periodo Tijdvak	Massenstähle · Aciers ordinaires					
	Halbzeug Demi-produits Semi-prodotti Halffabrikaat	Schwere Profile Profilés lourds Profilati pesanti Zwaar profielstaal	Walzdraht Fil machine Vergella in matasse Walsdraad, gehaspeld	Stabstahl Aciers marchands Laminati mercantili Staaftaal en licht profielstaal	Flacherzeugnisse · Produits plats	
					Insgesamt Total Totale Totaal	Darunter: Bleche: > 3 mm Dont: Tôles > 3 mm Di cui: Lamiere > 3 mm Waarvan: Plaat > 3 mm
A) Zugänge · Réceptions · Arrivi · Ontvangsten						
1954 (b)	0	72	1	274	119	53
1955 (b)	1	81	1	333	136	70
1956	4	80	0	372	110	64
1957	7	93	1	357	127	74
1958	1	48	1	243	108	54
1959	1	58	2	323	115	59
1960	0	69	1	319	130	68
1961	0	82	2	371	154	91
1962						
1962 I	0	9	0	31	12	7
II	0	9	0	31	12	7
III	0	9	0	31	12	7
IV	0	8	0	35	12	7
V	0	8	0	35	12	7
VI	0	8	0	35	12	7
VII	0	8	0	32	13	8
VIII	0	8	0	32	13	8
IX	0	8	0	32	13	8
X						
XI						
XII						
B) Lieferungen · Livraisons · Consegne · Leveringen						
1954 (b)	0	70	1	271	120	52
1955 (b)	0	80	1	330	135	68
1956	3	81	0	376	113	67
1957	7	89	1	345	124	70
1958	1	51	1	252	110	55
1959	1	60	2	316	114	58
1960	0	68	2	320	131	69
1961	0	80	2	362	152	94
1962						
1962 I	0	9	0	31	13	7
II	0	9	0	31	13	7
III	0	9	0	31	13	7
IV	0	8	0	36	12	7
V	0	8	0	36	12	7
VI	0	8	0	36	12	7
VII	0	8	0	32	14	8
VIII	0	8	0	32	14	8
IX	0	8	0	32	14	8
X						
XI						
XII						

(a) Non compris les réceptions en provenance d'un autre négociant, ni pour les livraisons, celles à destination d'un autre négociant du pays
 (b) Estimation sur la base des livraisons des usines belgo-luxembourgeoises aux négociants belges

(a) Esclusi gli arrivi in provenienza da un altro commerciante del paese e, per le consegne, quelle destinate ad un altro commerciante del paese
 (b) Stima sulla base delle consegne degli stabilimenti belgo-lussemburghesi ai commercianti belgi

Netto-Zugänge und -Lieferungen der Händler an Eisen- und Stahlerzeugnissen (a)

Netto-ontvangst en leveringen van ijzer- en staalprodukten van de handelaren (a) per produkt

112

BELGIQUE / BELGIE

1000 t

Acciaio comune · Gewone staalsoorten		Insgesamt nach Herkunft bzw. Bestimmung Total par provenance ou destination Totale per provenienza resp. destinazione Totaal naar herkomst resp. naar bestemming			Edelstähle Aciers fins et spéciaux Acciai fini e speciali Speciaalstaal	Zeit Période Periodo Tijdvak
Prodotti piatti · Platte produkten		Insgesamt	Darunter: Aus bzw. in das Inland Dont: du/vers le pays Di cui: Dal resp. nel paese Waarvan: Uit/aan het binnenland	Darunter: And. Länder der Gemeinschaft Dont: autres pays CECA Di cui: Altri paesi della Comunità Waarvan: And. landen van de Gemeenschap		
Darunter: Bleche < 3 mm Dont: Tôles < 3 mm Di cui: Lamiere < 3 mm Waarvan: Plaat < 3 mm	Darunter: überzogene Bleche Dont: Tôles revêtues Di cui: Lamiere rivestite Waarvan: Beklede plaat	Total Totale Totaal				
7	8	9	10	11	12	

A) Zugänge · Réceptions · Arrivi · Ontvangsten

45	8	466	450	16	.	1954 (b)
47	9	551	540	11	.	1955 (b)
35	4	566	550	15	.	1956
41	5	585	554	31	.	1957
42	4	401	386	14	2	1958
40	6	499	487	12	4	1959
47	6	519	495	24	2	1960
42	9	609	556	53	2	1961 1962
4	1	52	48	4	0	I 1962
4	1	52	48	4	0	II
4	1	52	48	4	0	III
4	1	55	50	5	1	IV
4	1	55	50	5	1	V
4	1	55	50	5	1	VI
3	1	53	48	4	1	VII
3	1	53	48	4	1	VIII
3	1	53	48	4	1	IX
						X
						XI
						XII

B) Lieferungen · Livraisons · Consegne · Leveringen


46	8	462	462	0	.	1954 (b)
45	9	546	546	0	.	1955 (b)
35	4	573	570	1	.	1956
40	5	566	563	1	.	1957
43	4	415	414	0	2	1958
40	6	493	493	0	3	1959
47	6	521	520	1	2	1960
40	9	596	595	1	2	1961 1962
4	1	53	53	0	0	I 1962
4	1	53	53	0	0	II
4	1	53	53	0	0	III
4	1	56	56	0	1	IV
4	1	56	56	0	1	V
4	1	56	56	0	1	VI
4	1	54	54	0	1	VII
4	1	54	54	0	1	VIII
4	1	54	54	0	1	IX
4	1	54	54	0	1	X
						XI
						XII

(a) Die Zugänge von anderen Händlern bzw. die Lieferungen an andere Händler des Inlandes sind nicht einbegriffen

(b) Schätzung auf der Basis der Lieferungen der belgisch-luxemburgischen Werke an belgische Händler

(a) De ontvangsten van andere handelaren, resp. de leveringen aan andere handelaren in het binnenland dienen niet te worden inbegrepen

(b) Schätzung op basis van de leveringen der belgisch-luxemburgse bedrijven aan belgische handelaren



Teil II: Schrott

II^e Partie: Ferrailles

II^a Parte: Rottame

II^e Deel: Schroot

Livraisons totales des négociants en ferraille de l'ensemble de la Communauté (ferraille de fonte et d'acier) (a)

Consegna totale dei commercianti in rottame dell'insieme della Comunità (a) (rottame di ghisa e di acciaio)

Gesamtlieferungen der Schrotthändler der Gemeinschaft (a) (Gußbruch und Stahlschrott)

Totale leveringen door de schroothandelaren van de Gemeenschap (a) (gegoten schroot en staalschroot)

1000 t

Zeit Période Periodo Tijdvak	An Inlandsverbruucher Aux consommateurs du pays Ai consumatori del paese Aan binnenlandse verbruikers (b)	In andere Länder der Gemeinschaft A d'autres pays de la Communauté Ad altri paesi della Comunità Aan andere landen van de Gemeenschap			In dritte Länder Aux pays tiers A paesi terzi Naar derde landen	Insgesamt Total Totale Totaal
		Andere Händler A d'autres négociants Ad altri commercianti Andere handelaren	An Verbruucher Aux consommateurs Ai consumatori Aan verbruikers (c)	Insgesamt Total Totale Totaal		
1955	11 301	385	1 100	1 485	15	12 801
1956	11 319	402	1 258	1 660	5	12 984
1957	12 111	352	1 194	1 546	11	13 668
1958	9 914	290	1 481	1 771	35	11 720
1959	11 401	626	2 072	2 698	67	14 166
1960	12 571	752	2 289	3 041	12	15 624
1961	11 361	623	2 484	3 107	10	14 478
1962						
1960 I	961	60	183	243	1	1 205
II	1 006	62	198	260	1	1 267
III	1 184	104	225	329	1	1 514
IV	1 084	94	211	305	2	1 391
V	1 107	67	178	245	1	1 353
VI	1 061	62	192	254	3	1 318
VII	1 016	46	175	221	0	1 237
VIII	940	34	176	210	1	1 151
IX	1 091	50	201	251	0	1 342
X	1 072	67	194	261	1	1 334
XI	1 053	58	188	246	0	1 299
XII	997	48	168	216	—	1 213
1961 I	1 000	32	170	202	—	1 202
II	1 035	57	214	271	—	1 306
III	1 210	58	228	286	0	1 496
IV	1 066	61	207	268	0	1 334
V	1 129	64	199	263	0	1 392
VI	1 125	58	204	262	0	1 387
VII	1 057	66	187	253	1	1 311
VIII	802	46	169	215	—	1 017
IX	941	51	224	275	0	1 216
X	807	59	262	321	1	1 129
XI	619	42	227	269	4	892
XII	569	29	193	222	4	795
1962 I	857	44	214	258	3	1 118
II	876	44	193	237	1	1 114
III	966	66	232	298	2	1 266
IV	905	64	175	239	1	1 145
V	1 061	51	190	241	1	1 303
VI	1 006	64	159	223	1	1 230
VII	940	46	157	203	1	1 144
VIII	829	41	126	166	0	995
IX	957	46	188	234	0	1 191
X	941	50	198	248	1	1 190
XI						
XII						

(a) Pour la France non compris ferraille de fonte
Per la Francia non comprese rottame di ghisa

(b) A partir du 1^{er} juillet 1959 la Sarre (et les statistiques la concernant) sort de l'union économique franco-sarroise et est rattachée à la République Fédérale d'Allemagne
A decorrere dal 1 luglio 1959 la Sarre (e le relative statistiche) esce dall'unione economica franco-sarrese ed è reintegrata nella Repubblica federale tedesca

(c) Pour l'Allemagne (R.F.) y compris livraisons à d'autres négociants
Per la Germania (R.F.) comprese le consegne ad altri negozianti

(a) Für Frankreich ohne Gußbruch
Voor Frankrijk gegoten schroot niet inbegrepen

(b) Das Saarland, das bis zum 30. Juni 1959 dem französischen Wirtschaftsgebiet angehörte, ist ab 1. Juli 1959 dem Wirtschaftsgebiet der Bundesrepublik Deutschland eingegliedert
Saarland, dat tot 30 juni 1959 economisch tot Frankrijk behoorde, is met ingang van 1 juli 1959 samengevoegd met de Bondsrepubliek Duitsland

(c) Für Deutschland einschließlich der Lieferungen an andere Händler
Voor Duitsland met inbegrip van de leveringen aan andere handelaren

Livraisons nettes (a) de ferrailles d'acier (b) des négociants en ferraille de chaque pays de la Communauté

Netto-Lieferungen (a) der Schrotthändler an Stahlschrott (b) nach Ländern der Gemeinschaft

114

Consegne netta (a) di rottame di acciaio (b) dei commercianti in rottame, per paese della Comunità

Netto-leveringen (a) van staalschroot (b) door de schroothandelaren per land van de Gemeenschap

1000 t

Zeit Periode Periodo Tijdvak	Deutschland (BR) (c)	France (d)	Italia	Nederland	Belgique België	EGKS CECA
A) Lieferungen insgesamt · Livraisons totales A) Consegne totali · Totale leveringen						
1955	6 395	3 099	541	514	843	11 392
1956	6 299	3 268	529	537	977	11 610
1957	6 897	3 430	504	611	930	12 372
1958	5 354	3 651	311	599	699	10 614
1959	6 802	3 918	404	714	780	12 618
1960	7 901	4 058	368	716	802	13 845
1961	7 539	3 703	377	627	678	12 924
1962	7 189					
1962 I	583	324	26	44	37	1 014
II	620	285	24	43	41	1 013
III	688	296	27	51	49	1 111
IV	628	247	26	61	44	1 006
V	661	363	29	75	50	1 178
VI	607	348	31	60	48	1 094
VII	623	277	34	58	29	1 021
VIII	583	190	24	60	41	898
IX	592	348	31	60	45	1 076
X	581	335	40	57	43	1 056
XI	549	303	42	55		
XII	473					
B) Darunter an inländische Verbraucher · Dont aux consommateurs du même pays B) Di cui: Ai consumatori del paese · Waarvan: Aan binnenlandse verbruikers						
1955	5 814	2 659	541	501	842	10 357
1956	5 525	2 849	529	483	977	10 363
1957	6 225	2 990	504	534	922	11 175
1958	4 405	3 178	311	538	681	9 113
1959	5 809	2 956	404	564	754	10 487
1960	6 661	3 150	368	585	798	11 562
1961	6 123	2 767	377	504	672	10 443
1962	6 020					
1962 I	464	232	26	40	36	798
II	516	201	24	36	41	818
III	557	204	27	42	49	879
IV	516	195	26	50	44	831
V	562	281	29	68	50	990
VI	539	268	31	49	48	935
VII	544	209	34	48	29	864
VIII	512	142	24	53	41	772
IX	498	259	31	55	45	884
X	478	248	40	48	43	857
XI	459	224	42	47		
XII	376					

(a) Livraisons aux consommateurs du pays et des autres pays de la Communauté ainsi qu'aux pays tiers
N.B.: Cependant pour l'Allemagne (R.F.) les livraisons totales comprennent aussi les livraisons aux négociants des autres pays de la Communauté

Consegne ai consumatori del paese e degli altri paesi della Comunità come anche ai paesi terzi

N.B.: Per la Germania (R.F.), le consegne totali comprendono ugualmente le consegne ai commercianti degli altri paesi della Comunità

(b) Y compris les ferrailles de fonte alliées (Pour l'Allemagne [R.F.] non compris les ferrailles de fonte alliées)
Incluso rottame di ghisa legata (Per la Germania [R.F.] non compreso rottame di ghisa legata)

(c) A partir du 1^{er} juillet 1959 y compris la Sarre
Dal 1^o luglio 1959 inclusa la Sarre

(d) Jusqu'au 30 juin 1959 y compris la Sarre
Fino al 30 giugno 1959 inclusa la Sarre

(a) Lieferungen an Verbraucher des Inlandes und der übrigen Länder der Gemeinschaft sowie in dritten Ländern
N.B.: Für Deutschland (BR) umfassen die Gesamtlieferungen auch die Lieferungen an Händler in den übrigen Gemeinschaftsländern

Leveringen aan binnenlandse verbruikers, evenals leveringen aan verbruikers in de andere landen van de Gemeenschap en aan verbruikers in derde landen

N.B.: Voor Duitsland (BR) omvatten de totale leveringen ook de leveringen aan handelaren in de overige landen van de Gemeenschap

(b) Einschließlich legierter Gußbruch (Bei Deutschland [BR] ist der legierte Gußbruch nicht einbegriffen)
Met inbegrip van gelegeerd gegoten schroot (Voor Duitsland [BR] gelegeerd gegoten schroot niet inbegrepen)

(c) Ab 1. juli 1959 einschließlich Saarland
Vanaf 1 juli 1959 inclusief Saarland

(d) Bis 30. Juni 1959 einschließlich Saarland
Tot en met 30 juni 1959 inclusief Saarland

Commerce extérieur, et échanges intérieurs de ferraille (a) pour l'ensemble de la Communauté, par catégories
Außenhandel und Binnenaustausch an Schrott (a) nach Sorten für die Gemeinschaft insgesamt
Commercio estero, e scambi all'interno, di rottame (a), per l'insieme della Comunità e per categorie
Buitenlandse handel van — en ruilverkeer binnen — de Gemeenschap in schroot (a) per soort

1000 t

Zeit Période Periodo Tijdvak	Nicht sortiert oder klassiert Ni triés ni classés Non cernite né classificate Niet gesor- teerd of geklasseerd	Sortiert oder klassiert Triés ou classés Cernite o classificate Gesorteerd of geklasseerd			Insgesamt Total Totale Totaal	Nicht sortiert oder klassiert Ni triés ni classés Non cernite né classificate Niet gesor- teerd of geklasseerd	Sortiert oder klassiert Triés ou classés Cernite o classificate Gesorteerd of geklasseerd			Insgesamt Total Totale Totaal	
		Aus Gußeisen De fonte Di ghisa Van gietijzer	Aus verzinnem Stahl De fer étamé Di ferro stagnato Van vertind plaatijzer	Sonstiger Autres Altre Overige			Aus Gußeisen De fonte Di ghisa Van gietijzer	Aus verzinnem Stahl De fer étamé Di ferro stagnato Van vertind plaatijzer	Sonstiger Autres Altre Overige		
		Einfuhr aus dritten Ländern Importations en provenance des pays tiers Importazioni provenienti dai paesi terzi Invoer uit derde landen					Ausfuhr nach dritten Ländern Exportations vers les pays tiers Esportazioni verso i paesi terzi Uitvoer naar derde landen				
1954	90	35	22	379	527	17	18	1	309	345	
1955	603	50	26	1 790	2 469	1	12	0	14	28	
1956	784	12	28	1 801	2 624	2	8	0	18	29	
1957	883	11	30	2 600	3 524	1	8	0	13	22	
1958	311	61	29	1 940	2 341	0	11	0	33	44	
1959	140	74	34	942	1 190	9	3	0	84	96	
1960	82	41	35	1 550	1 708	1	6	—	11	18	
1961	124	74	41	1 986	2 225	3	9	—	5	18	
1961 X	25	6	3	214	248	0	1	—	1	1	
XI	5	6	5	112	129	0	1	—	0	2	
XII	11	10	2	170	193	1	3	—	1	5	
1962 I	25	4	4	85	117	—	3	—	1	4	
II	12	8	3	115	138	0	1	—	1	2	
III	11	10	3	132	156	0	2	—	1	3	
IV	17	19	3	96	135	0	1	—	1	2	
V	20	18	4	125	167	0	1	—	0	2	
VI	19	15	6	85	124	0	1	—	0	2	
VII	29	8	3	121	160	0	0	—	1	1	
VIII	21	4	5	193	222	0	0	0	0	0	
IX	12	3	4	146	165	0	0	—	0	1	
		Bezüge aus Ländern der Gemeinschaft Réceptions des pays de la Communauté Arrivi dai paesi della Comunità Aanvoer uit landen van de Gemeenschap					Lieferungen nach Ländern der Gemeinschaft Livraisons aux pays de la Communauté Consegne ai paesi della Comunità Leveringen aan landen van de Gemeenschap				
1954	495	194	3	1 161	1 852	38	179	4	1 394	1 615	
1955	432	97	2	1 189	1 721	16	91	4	1 304	1 415	
1956	420	101	4	1 201	1 727	13	108	10	1 467	1 598	
1957	354	111	3	1 345	1 814	38	106	14	1 603	1 761	
1958	190	90	3	1 444	1 727	32	105	8	1 666	1 811	
1959	150	91	6	2 435	2 682	81	83	9	2 474	2 647	
1960	231	182	8	2 904	3 324	159	166	11	2 870	3 206	
1961	199	136	7	2 750	3 093	99	129	7	3 053	3 289	
1961 X	16	8	1	232	257	9	8	1	248	266	
XI	18	8	1	241	268	9	7	0	283	299	
XII	13	10	0	253	276	6	9	1	316	332	
1962 I	21	12	0	218	251	6	11	0	218	235	
II	20	11	3	245	280	2	13	1	224	240	
III	31	14	1	265	311	3	16	1	281	300	
IV	34	16	0	195	245	11	17	1	226	254	
V	27	18	1	273	319	5	17	1	273	296	
VI	16	16	1	221	254	9	18	1	260	288	
VII	11	13	0	225	249	5	15	1	224	245	
VIII	9	7	0	220	237	5	7	1	159	173	
IX	16	10	0	189	216	6	10	1	192	209	

(a) Ferraille de fonte et d'acier, non compris les vieux rails
Rottame di ghisa e acciaio non comprese le rotaie usate

(a) Eisen- und Stahlschrott, ohne alte Schienen
Staalschroot en gegoten schroot, gebruikte rails niet inbegrepen

Importations et exportations de ferraille (a) par pays ou zones géographiques

Importazioni ed esportazioni di rottame (a) per paesi o zone geografiche

Ein- und Ausfuhr von Schrott (a) nach Ländern oder Ländergruppen

In- en uitvoer van schroot (a) per land resp. landen-groep

116

(EGKS/CECA · DEUTSCHLAND BR)

1000 t

Länder Pays Paesi Landen	Einfuhr Importations Importazioni Invoer (b)				Ausfuhr Exportations Esportazioni Uitvoer (c)				
	1960	1961	1961 I—IX	1962 I—IX	1960	1961	1961 I—IX	1962 I—IX	
EGKS/CECA									
Deutschland (BR)	1 227	1 369	990	946	455	348	298	306	
France	1 318	1 050	750	966	332	440	345	198	
Italia	2	1	1	8	2 178	2 276	1 559	1 659	
Niederland	342	343	288	189	72	42	39	22	
UEBL · BLEU	436	329	262	171	169	183	150	55	
EGKS · CECA	3 324	3 093	2 292	2 373	3 206	3 289	2 390	2 239	
Übers. Gebiete der franz. Union TOM de l'Union française	10	44	34	49	0	0	0	0	
Übers. Gebiete Belgiens (ehemal.) und der Niederlande TOM belges (anciens) et néerlandais	20	12	10	2	0	0	0	—	
Europa · Europe	Großbritannien · Royaume-Uni	49	31	11	381	3	7	4	2
	Schweden · Suède	10	11	9	6	4	1	0	1
	Sonst. skand. Länder · Autres pays scandin. (d)	28	21	15	21	0	0	0	0
	Österreich · Autriche	4	2	2	2	2	1	0	1
	Osteuropa · Europe orientale	7	4	4	7	0	0	0	0
Sonstige · Autres	47	48	40	15	7	9	3	11	
Amerika · Amérique	USA und Besitz. · USA et poss.	1 306	1 802	1 367	818	0	0	—	—
	Kanada · Canada	145	167	105	41	—	—	—	0
	Sonstige · Autres	5	9	5	3	0	0	0	—
Sonstige Länder · Autres pays	Afrika · Afrique	49	46	33	32	0	0	0	0
	Asien · Asie	13	11	10	4	1	0	0	0
	Ozeanien · Océanie	11	14	11	7	—	—	—	—
	Übrige · Divers	3	2	2	12	0	0	0	0
Dritte Länder insgesamt · Total pays tiers	1 708	2 225	1 656	1 400	18	18	9	15	
Insgesamt · Total général	5 032	5 317	3 947	3 773	3 224	3 307	2 399	2 255	
Deutschland (BR)									
France	29	21	18	35	119	205	161	65	
Italia	2	0	0	0	1 008	1 189	816	806	
Niederland	264	213	183	149	37	27	25	1	
UEBL · BLEU	172	120	102	177	50	39	34	7	
EGKS · CECA	467	355	303	302	1 213	1 461	1 036	879	
Übers. Gebiete der franz. Union TOM de l'Union française	1	1	0	0	0	—	—	—	
Übers. Gebiete Belgiens (ehemal.) und der Niederlande TOM belges (anciens) et néerlandais	14	9	7	0	—	—	—	—	
Europa · Europe	Großbritannien · Royaume-Uni	10	5	3	124	0	0	0	0
	Schweden · Suède	8	9	7	5	3	1	0	1
	Sonst. skand. Länder · Autres pays scandin. (d)	21	19	14	18	0	—	—	—
	Österreich · Autriche	1	1	1	0	2	1	0	1
	Osteuropa · Europe orientale	6	2	1	3	—	—	0	—
Sonstige · Autres	10	11	9	5	3	3	0	8	
Amerika · Amérique	USA und Besitz. · USA et poss.	459	504	467	36	0	—	—	—
	Kanada · Canada	7	6	6	—	—	—	—	—
	Sonstige · Autres	2	5	2	1	—	—	—	—
Sonstige Länder · Autres pays	Afrika · Afrique	7	3	2	1	—	—	—	—
	Asien · Asie	3	1	1	1	0	—	—	0
	Ozeanien · Océanie	10	12	9	7	—	—	—	—
	Übrige · Divers	—	—	—	10	—	—	—	—
Dritte Länder insgesamt · Total pays tiers	558	587	530	212	8	5	1	10	
Insgesamt · Total général	1 025	941	834	514	1 222	1 466	1 037	889	

- (a) Ferraille de fonte et d'acier, non compris les vieux rails
Rottame di ghisa e acciaio non comprese le rotaie usate
- (b) Importations en provenance des pays tiers et réceptions en provenance des autres pays de la Communauté
Importazioni in provenienza dai paesi terzi e arrivi dagli altri paesi della Comunità
- (c) Exportations vers les pays tiers et livraisons aux autres pays de la Communauté
Esportazioni verso i paesi terzi e consegne agli altri paesi della Comunità
- (d) Finlande, Norvège, Danemark
Finlandia, Norvegia, Danimarca

- (a) Eisen- und Stahlschrott, ohne alte Schienen
Staalschroot en gegoten schroot, gebruikte rails niet inbegrepen
- (b) Einfuhr aus dritten Ländern und Bezüge aus anderen Ländern der Gemeinschaft
Invoer uit derde landen en aanvoer uit andere landen der Gemeenschap
- (c) Ausfuhr nach dritten Ländern und Lieferungen in andere Länder der Gemeinschaft
Uitvoer naar derde landen en leveringen aan andere landen der Gemeenschap
- (d) Finnland, Norwegen, Dänemark
Finland, Noorwegen, Denemarken

Importations et exportations de ferraille (a) par pays ou zones géographiques
Importazioni ed esportazioni di rottame (a) per paesi o zone geografiche
Ein- und Ausfuhr von Schrott (a) nach Ländern oder Ländergruppen
In- en uitvoer van schroot (a) per land resp. landen-groep

1 000 t

(FRANCE · ITALIA)

Länder Pays Paesi Landen	Einfuhr Importations Importazioni Invoer (b)				Ausfuhr Exportations Esportazioni Uitvoer (b)			
	1960	1961	1961 —IX	1962	1960	1961	1961 —IX	1962
	France							
Deutschland (BR)	124	202	167	64	29	20	16	36
Italia	0	0	0	0	1 126	1 074	740	839
Niederland	24	47	39	17	0	1	0	0
UEBL · BLEU	189	186	145	119	67	64	53	28
EGKS · CECA	337	436	350	200	1 222	1 159	810	903
Übers. Gebiete der franz. Union TOM de l'Union française	1	2	2	0	0	0	0	0
Übers. Gebiete Belgiens (ehemal.) und der Niederlande TOM belges (anciens) et néerlandais	1	2	2	—	0	—	—	—
Europa · Europe	Großbritannien · Royaume-Uni	0	0	0	14	—	—	0
	Schweden · Suède	1	1	1	0	—	—	—
	Sonst. skand. Länder · Autres pays scandin. (d)	0	—	—	0	—	—	—
	Österreich · Autriche	—	—	—	—	—	—	—
	Osteuropa · Europe orientale	0	—	—	—	—	0	—
Sonstige · Autres	4	3	2	0	1	2	2	1
Amerika · Amérique	USA und Besitr. · USA et poss.	104	262	184	34	—	—	—
	Kanada · Canada	33	33	22	5	—	—	—
	Sonstige · Autres	2	—	—	—	0	0	—
Sonstige Länder · Autres pays	Afrika · Afrique	13	3	1	0	0	0	0
	Asien · Asie	0	0	0	0	0	—	0
	Ozeanien · Océanie	—	0	0	—	—	—	—
	Übrige · Divers	—	—	—	—	—	—	—
Dritte Länder insgesamt · Total pays tiers	159	307	214	54	1	2	2	2
Insgesamt · Total général	495	742	564	254	1 223	1 161	812	905
	Italia							
Deutschland (BR)	1 004	1 105	768	867	1	1	1	0
France	1 221	964	679	903	0	0	0	0
Niederland	1	2	2	3	0	—	—	—
UEBL · BLEU	38	9	4	14	0	0	0	0
EGKS · CECA	2 264	2 080	1 453	1 787	1	1	1	0
Übers. Gebiete der franz. Union TOM de l'Union française	8	41	31	48	—	—	—	—
Übers. Gebiete Belgiens (ehemal.) und der Niederlande TOM belges (anciens) et néerlandais	—	—	—	—	—	—	—	—
Europa · Europe	Großbritannien · Royaume-Uni	31	22	5	189	0	—	0
	Schweden · Suède	0	0	0	0	0	—	0
	Sonst. skand. Länder · Autres pays scandin. (d)	0	0	0	0	0	—	—
	Österreich · Autriche	2	1	1	0	0	—	—
	Osteuropa · Europe orientale	1	2	2	4	—	—	0
Sonstige · Autres	29	32	26	10	0	0	0	0
Amerika · Amérique	USA und Besitz. · USA et poss.	739	1 035	715	747	0	0	—
	Kanada · Canada	105	128	77	35	—	—	—
	Sonstige · Autres	1	4	3	2	0	—	—
Sonstige Länder · Autres pays	Afrika · Afrique	27	40	30	31	—	0	—
	Asien · Asie	10	10	9	3	—	0	—
	Ozeanien · Océanie	0	2	1	0	—	—	—
	Übrige · Divers	2	2	2	1	0	0	0
Dritte Länder insgesamt · Total pays tiers	957	1 319	903	1 071	0	0	0	0
Insgesamt · Total général	3 220	3 399	2 356	2 858	1	1	1	1

- (a) Ferraille de fonte et d'acier, non compris les vieux rails
Rottame di ghisa e acciaio non comprese le rotaie usate
- (b) Importations en provenance des pays tiers et réceptions en provenance des autres pays de la Communauté
Importazioni in provenienza dai paesi terzi e arrivi dagli altri paesi della Comunità
- (c) Exportations vers les pays tiers et livraisons aux autres pays de la Communauté
Esportazioni verso i paesi terzi e consegne agli altri paesi della Comunità
- (d) Finlande, Norvège, Danemark
Finlandia, Norvegia, Danimarca

- (a) Eisen- und Stahlschrott, ohne alte Schienen
Stahlschrott en gegoten schroot, gebruikte rails niet inbegrepen
- (b) Einfuhr aus dritten Ländern und Bezüge aus anderen Ländern der Gemeinschaft
Invoer uit derde landen en aanvoer uit andere landen der Gemeenschap
- (c) Ausfuhr nach dritten Ländern und Lieferungen in andere Länder der Gemeinschaft
Uitvoer naar derde landen en leveringen aan andere landen der Gemeenschap
- (d) Finnland, Norwegen, Dänemark
Finland, Noorwegen, Denemarken

Importations et exportations de ferraille (a) par pays ou zones géographiques

Importazioni ed esportazioni di rottame (a) per paesi o zone geografiche

Ein- und Ausfuhr von Schrott (a) nach Ländern oder Ländergruppen

In- en uitvoer van schroot (a) per land resp. landen-groep

118


(NEDERLAND · UEBl)

1000 t

Länder Pays Paesi Landen	Einfuhr Importations Importazioni Invoer (b)				Ausfuhr Exportations Esportazioni Uitvoer (b)			
	1960	1961	1961 I-X	1962	1960	1961	1961 I-X	1962
Nederland								
Deutschland (BR)	47	20	19	7	249	209	180	145
France	0	0	0	0	24	47	40	16
Italia	0	0	0	—	3	2	1	4
UEBL · BLEU	37	14	12	21	52	79	63	20
EGKS · CECA	84	34	31	28	327	337	284	186
Übers. Gebiete der franz. Union TOM de l'Union française	0	0	0	—	—	—	—	—
Übers. Gebiete Belgiens (ehemal.) und der Niederlande TOM belges (anciens) et néerlandais	6	0	0	2	—	—	—	—
Europa · Europe	Großbritannien · Royaume-Uni	2	1	1	26	3	4	2
	Schweden · Suède	0	0	0	0	0	0	0
	Sonst. skand. Länder · Autres pays scandin. (d)	0	0	0	1	—	—	0
	Österreich · Autriche	—	—	—	—	—	—	—
	Osteuropa · Europe orientale	—	—	—	—	—	—	—
Sonstige · Autres	3	1	1	0	0	0	1	
Amerika · Amérique	USA und Besitz. · USA et poss.	1	0	0	—	—	—	—
	Kanada · Canada	0	—	—	—	—	—	0
	Sonstige · Autres	—	0	0	0	—	—	—
Sonstige Länder · Autres pays	Afrika · Afrique	0	0	0	—	—	—	—
	Asien · Asie	0	0	0	—	1	0	—
	Ozeanien · Océanie	—	—	—	—	—	—	0
	Übrige · Divers	0	0	0	0	—	0	—
Dritte Länder insgesamt · Total pays tiers	12	3	3	29	4	6	5	3
Insgesamt · Total général	96	38	34	57	332	344	288	189
UEBL-BLEU								
Deutschland (BR)	53	42	36	8	177	119	101	125
France	67	64	53	28	188	188	144	117
Italia	0	0	0	0	42	11	2	9
Nederland	53	81	65	20	35	15	13	21
EGKS · CECA	173	188	154	56	442	331	260	272
Übers. Gebiete der franz. Union TOM de l'Union française	—	0	0	0	—	—	—	—
Übers. Gebiete Belgiens (ehemal.) und der Niederlande TOM belges (anciens) et néerlandais	0	1	1	0	0	0	0	—
Europa · Europe	Großbritannien · Royaume-Uni	7	3	2	29	0	—	—
	Schweden · Suède	2	1	1	1	1	0	0
	Sonst. skand. Länder · Autres pays scandin. (d)	6	1	1	1	—	0	—
	Österreich · Autriche	0	1	0	1	—	—	—
	Osteuropa · Europe orientale	0	0	0	0	0	—	—
Sonstige · Autres	2	1	1	1	3	4	1	1
Amerika · Amérique	USA und Besitz. · USA et poss.	3	1	0	1	0	—	—
	Kanada · Canada	0	0	0	1	—	—	—
	Sonstige · Autres	0	—	—	0	—	—	—
Sonstige Länder · Autres pays	Afrika · Afrique	3	0	0	0	—	—	—
	Asien · Asie	0	0	0	0	0	—	—
	Ozeanien · Océanie	—	—	—	—	—	—	—
	Übrige · Divers	0	—	—	—	—	—	—
Dritte Länder insgesamt · Total pays tiers	23	9	6	34	4	4	1	1
Insgesamt · Total général	196	197	160	90	446	335	261	273

- (a) Ferraille de fonte et d'acier, non compris les vieux rails
Rottame di ghisa e acciaio non comprese le rotaie usate
(b) Importations en provenance des pays tiers et réceptions en provenance des autres pays de la Communauté
Importazioni in provenienza dai paesi terzi e arrivi dagli altri paesi della Comunità
(c) Exportations vers les pays tiers et livraisons aux autres pays de la Communauté
Esportazioni verso i paesi terzi e consegne agli altri paesi della Comunità
(d) Finlande, Norvège, Danemark
Finlandia, Norvegia, Danimarca

- (a) Eisen- und Stahlschrott, ohne alte Schienen
Staalschroot en gegoten schroot, gebruikte rails niet inbegrepen
(b) Einfuhr aus dritten Ländern und Bezüge aus anderen Ländern der Gemeinschaft
Invoer uit derde landen en aanvoer uit andere landen der Gemeenschap
(c) Ausfuhr nach dritten Ländern und Lieferungen in andere Länder der Gemeinschaft
Uitvoer naar derde landen en leveringen aan andere landen der Gemeenschap
(d) Finnland, Norwegen, Dänemark
Finland, Noorwegen, Denemarken



Teil III: Eisen- und Manganerzgruben

III^e Partie: Mines de fer et de manganèse

III^a Parte: Miniere di ferro e di manganese

III^e Deel: IJzererts- en mangaanertsmijnen

**Erzeugung, Lieferungen,
Beschäftigte, Löhne, Leistungen**

**Produzione, Consegne,
Impiego, Salario, Rendimento**

**Production, Livraisons,
Emploi, Salaires, Rendement**

**Produktie, Leveringen,
Werknemers, Lonen, Prestaties**

1000 t

Zeit Période Periodo Tijdvak	Roherzförderung Extraction brute de minerai Estrazione grezza di minerale Bruto-ijzerertswinning			Erzeugung Production marchande Produzione utilizzabile Produktie			Bestände bei den Gruben Stocks des mines Giacenze delle miniere Voorraden bij de mijnen (b)		
	Weniger als 42% Fe Moins de 42% Fe Inferiore al 42% Fe Met minder dan 42% Fe	42% Fe und mehr 42% Fe et plus 42% Fe e altre Met 42% Fe en meer	Zusammen Total Totale Totaal	Handelsfähiges Roherz Mineral brut Minerale grezza In de handel gangbaar ruwerts	Aufbereitetes Erz Mineral traité Minerale trattato Bereid erts (a)	Zusammen Total Totale Totaal	Roherz Mineral brut Minerale grezza Ruwerts	Aufbereitetes Erz Mineral traité et grillé Minerale trattato e grigliato Bereid erts	Zusammen Total Totale Totaal
Stoff-t · Quantités · Quantità · Hoeveelheid									
1954	63 409	1 558	64 967	53 279	7 317	60 596	5 799	455	6 254
1955	73 818	2 212	76 030	61 367	8 941	70 308	4 109	319	4 427
1956	78 034	2 631	80 675	64 632	9 637	74 269	3 225	403	3 629
1957	84 628	2 813	87 441	70 562	9 902	80 464	4 421	457	4 878
1958	84 708	2 352	87 060	70 216	9 811	80 027	6 505	659	7 164
1959	86 060	2 296	88 356	71 240	10 367	81 607	7 201	747	7 948
1960	93 344	2 525	95 869	76 572	12 254	88 800	7 184	769	7 953
1961	93 332	2 567	95 899	76 902	11 511	88 413	7 514	1 184	8 698
1962	89 547	2 786	92 333	75 301	10 136	85 437	9 754	1 493	11 247
1962 I	8 159	229	8 388	6 859	877	7 736	7 969	1 242	9 211
II	7 435	214	7 649	6 243	810	7 053	8 255	1 330	9 585
III	8 259	234	8 493	6 997	874	7 871	8 730	1 400	10 130
IV	7 448	212	7 660	6 275	830	7 105	8 898	1 385	10 283
V	7 826	227	8 053	6 566	902	7 468	9 212	1 411	10 623
VI	7 531	225	7 756	6 320	915	7 235	9 479	1 434	10 913
VII	6 814	249	7 063	5 686	859	6 545	9 106	1 448	10 554
VIII	6 325	197	6 522	5 125	827	5 952	8 669	1 340	10 009
IX	7 459	261	7 720	6 294	839	7 133	8 848	1 446	10 294
X	7 921	279	8 200	6 715	849	7 564	9 350	1 423	10 773
XI	7 513	245	7 758	6 356	793	7 149	9 718	1 504	11 222
XII	6 857	214	7 071	5 865	761	6 626	9 754	1 493	11 247
Fe-Inhalt · Fer contenu · Ferro contenuto · Fe-gehalte									
1954	18 305	750	19 055	15 445	2 970	18 415			
1955	21 280	1 016	22 296	17 857	3 717	21 574			
1956	22 359	1 112	23 471	18 648	4 009	22 657			
1957	23 817	1 268	25 085	20 105	4 178	24 283			
1958	24 214	1 076	25 290	20 088	4 079	24 167			
1959	24 531	1 306	25 567	20 551	4 302	24 853			
1960	26 376	1 150	27 526	21 895	4 970	26 865			
1961	26 185	1 144	27 329	21 744	4 803	26 547			
1962	25 202	1 237	26 439	21 331	4 297	25 628			
1962 I	2 284	102	2 386	1 933	372	2 305			
II	2 087	96	2 183	1 767	342	2 109			
III	2 321	105	2 426	1 980	369	2 349			
IV	2 096	95	2 191	1 775	352	2 127			
V	2 204	101	2 305	1 859	382	2 241			
VI	2 147	100	2 247	1 793	386	2 179			
VII	1 913	110	2 023	1 611	363	1 974			
VIII	1 772	87	1 859	1 443	348	1 791			
IX	2 094	116	2 210	1 781	357	2 138			
X	2 239	122	2 361	1 919	362	2 281			
XI	2 116	108	2 224	1 811	338	2 149			
XII	1 929	95	2 024	1 659	326	1 985			

(a) Minerais traités, enrichis, calibrés, grillés, frittés, agglomérés, etc.
Minerali trattati, arricchiti, calibrati, grigliati, arrostiti, agglomerati(b) A la fin de la période
Alla fine del periodo(a) Einschließlich Rösterz sowie Eisenerzsinter der Gruben
Met inbegrip van gerooste en gesinterde ertsen van de mijnen(b) Am Ende des Zeitraumes
Op het einde van het tijdvak

Zeit Période Periodo Tijdvak	In die Gemeinschaft Dans la Communauté Nella Comunità Binnen de Gemeenschap			Nach dritten Ländern Dans les pays tiers Nel paesi terzi Naar derde landen			Insgesamt Total général Totale generale Totaal algemeen
	Roherz	Aufbereitetes Erz	Zusammen	Roherz	Aufbereitetes Erz	Zusammen	
	Minerai brut	Minerai traité et grillé	Total	Minerai brut	Minerai traité et grillé	Total	
	Minerale grezza Ruwerts	Minerale trattato e grigliato Bereid erts (a)	Totale Totale Totaal	Minerale grezza Ruwerts	Minerale trattato e grigliato Bereid erts (a)	Totale Totale Totaal	
1954	51 123	6 928	58 051	434	159	593	58 644
1955	62 501	8 763	71 264	654	268	922	72 186
1956	65 033	9 206	74 239	616	250	866	75 105
1957	68 711	9 419	78 130	648	302	950	79 080
1958	67 838	9 368	77 206	509	255	764	77 970
1959	70 236	10 067	80 303	450	238	688	80 991
1960	75 829	11 733	87 562	293	442	735	88 297
1961	76 245	10 792	87 037	170	477	647	87 684
1962	73 170	9 443	82 613	184	392	576	83 189
1960 I	6 290	870	7 160	41	20	61	7 221
II	6 317	890	7 207	26	45	71	7 278
III	6 623	1 045	7 668	35	42	77	7 745
IV	6 238	980	7 218	32	37	69	7 287
V	6 207	1 036	7 243	25	34	59	7 302
VI	6 181	1 016	7 197	26	38	64	7 261
VII	6 143	1 012	7 155	15	37	52	7 207
VIII	5 960	972	6 932	24	46	70	7 002
IX	6 475	993	7 468	17	34	51	7 519
X	6 699	988	7 687	15	36	51	7 738
XI	6 444	960	7 404	19	42	61	7 465
XII	6 252	971	7 223	18	31	49	7 272
1961 I	5 895	921	6 816	20	34	54	6 870
II	6 154	938	7 092	15	41	56	7 148
III	6 957	1 026	7 983	28	39	67	8 050
IV	6 434	944	7 378	12	34	46	7 224
V	6 440	926	7 366	6	50	56	7 422
VI	6 588	936	7 524	6	43	49	7 573
VII	6 149	881	7 300	18	36	54	7 354
VIII	6 029	900	6 929	14	45	59	6 988
IX	6 485	873	7 358	14	45	59	7 417
X	6 444	862	7 306	23	33	56	7 362
IX	6 269	819	7 088	9	43	52	7 140
XII	6 131	765	6 896	4	37	41	6 937
1962 I	6 419	773	7 192	19	32	51	7 243
II	5 984	718	6 702	14	30	44	6 746
III	6 528	792	7 320	15	37	52	7 372
IV	6 114	810	6 924	19	38	57	6 981
V	6 263	848	7 111	15	40	55	7 166
VI	6 043	848	6 891	13	30	43	6 934
VII	6 036	782	6 818	14	38	52	6 870
VIII	5 655	811	6 466	24	31	55	6 521
IX	6 076	774	6 850	10	30	40	6 890
X	6 229	814	7 043	13	33	46	7 089
XI	5 992	750	6 742	16	27	43	6 785
XII	5 831	723	6 554	12	26	38	6 592

(a) Minerais traités, enrichis, calibrés, grillés, frittés, agglomérés, etc.
 Minerali trattati, arricchiti, calibrati, grigliati, arrostiti, agglomerati

(a) Einschließlich Rösterz sowie Eisenerzsinter der Gruben
 Met Inbegrip van gerooste en gesinterde ertsen van de mijnen

1000 t

DEUTSCHLAND · FRANCE

Zeit Période Periodo Tijdvak	Roherzförderung Extraction brute de minerai de fer Estrazione grezza di minerale di ferro Bruto-ijzerertswinning			Erzeugung von handels- fähigem Erz Produzione utilizzabile Produktie van in de handel gangbaar ijzererts (a)	Versand Livraisons Consegne Leveringen				Bestände Stocks à la fin de la période Scorte alla fine del periodo Voorraden (b)
	Weniger als 42% Fe	42% Fe und mehr	Zusammen		In das Inland Dans le pays Nel paese Aan binnenlandse verbruikers	In andere Länder der Gemeinschaft Autres pays de la Communauté Altri paesi della Comunità Aan andere landen van de Gemeenschap	In dritte Länder Pays tiers Paesi terzi Aan derde landen	Zusammen	
	Moins de 42% Fe	42% Fe et plus	Total	Produktion in de handel gangbaar ijzererts (a)				Total	
	Inferiore al 42% Fe	42% Fe e altre	Totale					Totale	
	Met minder dan 42% Fe	Met 42% Fe en meer	Totaal					Totaal	
Deutschland (BR)									
1954	12 677	362	13 039	9 705	9 427	47	183	9 657	791
1955	15 239	444	15 683	11 381	11 403	19	253	11 675	457
1956	16 400	528	16 928	12 218	11 908	35	258	12 201	539
1957	17 730	590	18 320	13 145	12 533	48	268	12 849	841
1958	17 385	599	17 984	12 641	12 010	24	265	12 299	1 224
1959	17 453	610	18 063	12 961	12 455	9	250	12 714	1 476
1960	18 310	559	18 869	13 524	13 383	0	217	13 600	1 099
1961	18 332	534	18 866	13 102	12 741	1	223	12 964	1 301
1962	15 826	817	16 643	11 431	10 842	1	249	11 092	1 947
1962 I	1 439	51	1 490	986	913	0	19	932	1 445
II	1 346	48	1 394	942	859	0	20	879	1 577
III	1 390	55	1 445	974	912	0	21	934	1 667
IV	1 291	44	1 335	910	898	0	20	918	1 693
V	1 392	49	1 441	979	947	0	21	968	1 749
VI	1 340	46	1 386	991	943	0	21	964	1 778
VII	1 306	91	1 397	1 014	956	0	21	977	1 788
VIII	1 308	74	1 382	973	931	0	22	953	1 803
IX	1 276	89	1 365	933	889	0	21	910	1 853
X	1 343	96	1 439	963	923	0	22	945	1 843
XI	1 300	91	1 391	917	864	0	21	885	1 945
XII	1 094	83	1 177	849	807	0	20	827	1 947
France									
1954	43 491	871	44 362	43 824	24 912	16 666	409	41 990	4 203
1955	49 392	493	50 885	50 265	30 979	20 019	652	51 650	2 879
1956	51 495	864	53 359	52 689	32 180	20 715	608	53 503	1 962
1957	56 535	990	58 525	57 777	34 327	21 759	631	56 717	2 983
1958	58 565	602	60 167	59 438	34 298	22 951	501	57 750	4 676
1959	60 014	583	61 597	60 898	36 043	24 065	438	60 546	5 178
1960	65 884	840	67 724	66 911	39 416	26 310	519	66 245	5 739
1961	65 462	933	67 395	66 580	40 153	25 568	424	66 145	6 151
1962	65 269	850	67 119	66 319	38 395	25 661	324	64 300	8 053
1962 I	5 928	169	6 097	6 028	3 382	2 214	31	5 627	6 522
II	5 394	156	5 550	5 484	3 079	2 140	23	5 242	6 770
III	6 109	174	6 283	6 210	3 395	2 323	31	5 749	7 228
IV	5 483	155	5 638	5 568	3 190	2 168	37	5 395	7 401
V	5 772	167	5 939	5 869	3 327	2 209	34	5 570	7 700
VI	5 561	171	5 732	5 665	3 159	2 195	22	5 376	7 981
VII	4 784	141	4 925	4 883	3 174	2 065	30	5 269	7 581
VIII	4 334	110	4 444	4 376	2 848	2 062	33	4 943	7 021
IX	5 431	159	5 590	5 520	3 183	2 104	19	5 306	7 240
X	5 833	175	6 008	5 933	3 296	2 138	24	5 458	7 715
XI	5 537	149	5 686	5 617	3 214	2 059	22	5 295	8 037
XII	5 103	124	5 227	5 166	3 148	1 984	18	5 150	8 053

(a) Minerais traités, enrichis, calibrés, grillés, frittés, agglomérés, etc.
Minerali trattati, arricchiti, calibrati, grigliati, arrostiti, agglomerati

(b) A la fin de la période
Alla fine del periodo

(a) Gewinnung von handelsfähigem Roherz und Erzeugung von aufbereitetem
Erz einschl. Rösterz und Eisenerzinter der Gruben
Winning van in de handel gangbaar ruwerts en produktie van bereid erts
met inbegrip van geroeste en gesinterde ertsen van de mijnen

(b) Am Ende des Zeitraumes
Op het einde van het tijdvak

ITALIA · LUXEMBOURG

1000 t

Zeit Période Periodo Tijdvak	Roherzförderung Extraction brute de minerai de fer Estrazione grezza di minerale di ferro Bruto-ijzerertswinning			Erzeugung von handels- fähigem Erz Produzione utilizzabile Produkte van in de handel gangbaar ijzererts (a)	Versand Livraisons Consegne Leveringen				Bestände Stocks à la fin de la période Scorte alla fine del periodo Voorraden (b)
	Weniger als 42% Fe Moins de 42% Fe Inferiore al 42% Fe Met minder dan 42% Fe	42% Fe und mehr 42% Fe et plus 42% Fe e altre Met 42% Fe en meer	Zusammen Total Totale Totaal		In das Inland Dans le pays Nel paese Aan binnenlandse verbruikers	In andere Länder der Gemeinschaft Autres pays de la Communauté Altri paesi della Comunità Aan andere landen van de Gemeenschap	In dritte Länder Pays tiers Paesi terzi Aan derde landen	Zusammen Total Totale Totaal	
Italia									
1954	1 274	327	1 601	1 092	1 031	—	—	1 031	347
1955	1 878	273	2 151	1 375	1 299	41	17	1 357	377
1956	2 401	249	2 650	1 624	1 483	55	—	1 538	486
1957	2 376	235	2 611	1 576	1 331	51	49	1 431	551
1958	1 999	151	2 150	1 253	1 183	4	—	1 187	698
1959	1 941	104	2 045	1 204	1 180	—	—	1 180	698
1960	2 012	126	2 138	1 222	1 239	—	—	1 239	610
1961	1 965	100	2 065	1 158	1 152	—	—	1 152	620
1962	1 865	118	1 983	1 098	1 180	—	—	1 180	544
1962 I	168	9	177	98	82	—	—	82	596
II	150	10	160	81	87	—	—	87	583
III	154	5	159	81	93	—	—	93	568
IV	128	13	141	81	123	—	—	123	522
V	164	10	174	121	138	—	—	138	497
VI	154	9	163	104	124	—	—	124	472
VII	189	18	207	114	79	—	—	79	513
VIII	171	13	184	92	119	—	—	119	510
IX	166	13	179	93	96	—	—	96	522
X	160	7	167	83	98	—	—	98	519
XI	136	5	141	75	72	—	—	72	532
XII	125	6	131	75	69	—	—	69	544
Luxemburg									
1954	5 887	—	5 887	5 892 ^{b)}	4 448	1 435	—	5 883	911
1955	7 204	—	7 204	7 182	5 668	1 723	—	7 391	713
1956	7 594	—	7 594	7 594	5 823	1 846	—	7 669	639
1957	7 843	—	7 843	7 836	6 314	1 652	—	7 966	501
1958	6 636	—	6 636	6 572	5 482	1 123	—	6 605	543
1959	6 509	—	6 509	6 402	5 296	1 114	—	6 410	590
1960	6 978	—	6 978	6 978	5 848	1 203	—	7 051	490
1961	7 458	—	7 458	7 458	6 179	1 153	—	7 331	617
1962	6 507	—	6 507	6 507	5 451	1 002	—	6 453	694
1962 I	617	—	617	617	490	106	—	596	638
II	539	—	539	539	442	89	—	531	645
III	600	—	600	600	491	99	—	590	656
IV	540	—	540	540	452	87	—	539	657
V	492	—	492	492	396	87	—	483	666
VI	470	—	470	470	379	84	—	463	672
VII	528	—	528	528	465	74	—	539	663
VIII	505	—	505	505	419	81	—	500	667
IX	581	—	581	581	493	79	—	572	679
X	578	—	578	578	507	75	—	582	688
XI	531	—	531	531	451	71	—	522	698
XII	526	—	526	526	466	70	—	536	694

(a) Minerais traités, enrichis, calibrés, grillés, frittés, agglomérés, etc.

Minerali trattati, arricchiti, calibrati, grigliati, arrostiti, agglomerati

(b) A la fin de la période
Alla fine del periodo(a) Gewinnung von handelsfähigem Roherz und Erzeugung von aufbereitetem Erz einschl. Rösterz und Eisenerzsinter der Gruben
Winning van in de handel gangbaar ruwerts en produktie van bereid erts met inbegrip van gerooste en gesinterde erts van de mijnen(b) Am Ende des Zeitraumes
Op het einde van het tijdvak

Extraction brute et production marchande de minerai de fer par régions
 Estrazione grezza e produzione commerciabile di minerale di ferro per regioni

1000 t

Zeit Période Periodo Tijdvak	Deutschland (BR)					France	
	Nord		Mitte		Übrige (b)	Insgesamt	Est
	Salzgitter Ilseede Harzvorland	Osnabrück Weser- Wiehengebirge	Siegerland-Wied	Mitte Süd (a)			
1	2	3	4	5	6	7	
Roherz - Minerai brut							
1954	7 410	1 180	1 253	1 535	1 657	13 035	41 189
1955	9 232	1 548	1 337	1 544	2 022	15 683	46 690
1956	9 917	1 748	1 374	1 481	2 407	16 927	48 902
1957	10 767	1 965	1 444	1 585	2 561	18 322	53 833
1958	10 774	1 969	1 364	1 464	2 413	17 984	55 912
1959	10 899	2 065	1 239	1 445	2 415	19 063	57 235
1960	11 322	2 138	1 296	1 678	2 435	18 869	62 725
1961	11 446	2 077	1 245	1 727	2 371	18 866	62 400
1962	9 928	1 750	912	1 592	2 457	16 643	62 420
1962 I	908	158	91	140	193	1 490	5 673
II	839	150	90	134	181	1 394	5 169
III	849	165	94	137	200	1 445	5 847
IV	783	148	81	132	191	1 335	5 240
V	859	161	75	140	204	1 441	5 524
VI	829	147	70	134	206	1 386	5 317
VII	824	157	69	134	213	1 397	4 600
VIII	825	140	69	136	212	1 382	4 103
IX	828	125	69	128	215	1 365	5 193
X	875	144	68	130	222	1 439	5 583
XI	835	138	68	132	218	1 391	5 300
XII	674	117	68	115	202	1 177	4 871
Erzeugung von handelsfähigem Erz (c) - Production marchande (c)							
1954	5 257	1 108	807	1 025	1 508	9 705	41 189
1955	6 274	1 376	856	1 042	1 833	11 381	46 690
1956	6 665	1 514	862	1 023	2 154	12 218	48 902
1957	7 268	1 661	883	1 067	2 266	13 145	53 833
1958	7 006	1 614	810	1 011	2 200	12 641	55 912
1959	7 378	1 653	744	1 003	2 183	12 961	57 235
1960	7 810	1 708	786	1 063	2 157	13 524	62 725
1961	7 472	1 675	765	1 070	2 020	13 102	62 400
1962	6 437	1 374	577	930	2 114	11 432	62 420
1962 I	549	131	56	85	165	986	5 673
II	524	122	56	82	159	943	5 169
III	527	133	60	81	173	974	5 847
IV	500	118	52	74	166	910	5 240
V	540	130	50	80	179	979	5 524
IV	572	120	45	76	178	991	5 317
VII	576	127	44	78	189	1 014	4 600
VIII	561	108	43	79	182	973	4 103
IX	541	95	43	75	179	933	5 193
X	550	105	42	77	189	963	5 583
XI	513	101	43	76	184	917	5 300
XII	484	84	43	67	171	849	4 871

(a) Sauerland-Waldeck, Lahn-Dill, Taunus-Hunsrück, Oberhessen
 (b) Doggererzgebiet, Kreideerzgebiet
 (c) Minerais traités, enrichis, calibrés, grillés, agglomérés, etc.

(a) Sauerland-Waldeck, Lahn-Dill, Taunus-Hunsrück, Oberhessen
 (b) Doggererzgebiet, Kreideerzgebiet
 (c) Minerali trattati, arricchiti, calibrati, grigliati, arrostiti, agglomerati

Förderung von Roherz und handelsfähigem Erz nach Bezirken

Winning van ruwerts en in de handel gangbaar erts per bekken

123

1 000 t

France			Italia	UEBL · BLEU		EGKS CECA	Zeit Période Periodo Tijdvak
Ouest	Centre-Midi	Total général		Belgique · België	Luxembourg		
8	9	10	11	12	13	14	
<i>Minerale grezzo · Ruwerts</i>							
2 986	187	44 362	1 600	81	5 887	64 965	1954
3 878	317	50 885	2 151	106	7 204	76 029	1955
4 095	362	53 359	2 650	144	7 594	80 675	1956
4 341	350	58 524	2 610	137	7 843	87 435	1957
3 863	392	60 167	2 150	123	6 636	87 060	1958
3 966	396	61 597	2 045	142	6 510	88 356	1959
4 592	407	67 724	2 138	160	6 978	95 869	1960
4 608	387	67 395	2 065	115	7 458	95 899	1961
4 375	322	67 117	1 981	80	6 506	92 333	1962
390	34	6 097	177	7	617	8 388	I 1962
347	33	5 549	160	6	539	7 648	II
399	37	6 283	159	6	600	8 493	III
366	32	5 638	141	6	539	7 660	IV
384	31	5 739	174	7	492	7 853	V
384	30	5 731	163	5	470	7 756	VI
304	21	4 925	206	6	528	7 063	VII
328	13	4 444	184	6	505	6 522	VIII
374	23	5 590	178	5	581	7 720	IX
398	27	6 008	167	8	578	8 200	X
362	24	5 686	141	9	531	7 758	XI
339	17	5 227	131	9	526		XII
<i>Produzione commerciabile (c) · Produktie van in de handel gangbaar ijzererts (c)</i>							
2 454	181	43 824	1 092	81	5 892	60 594	1954
3 286	289	50 265	1 375	106	7 182	70 309	1955
3 471	317	52 690	1 624	144	7 594	74 270	1956
3 629	303	57 765	1 576	137	7 836	80 459	1957
3 194	332	59 438	1 253	124	6 571	80 027	1958
3 327	336	60 898	1 204	142	6 402	81 607	1959
3 849	337	66 911	1 227	160	6 978	88 800	1960
3 880	300	66 580	1 158	115	7 458	88 413	1961
3 664	235	66 319	1 098	80	6 506	85 437	1962
329	26	6 028	98	7	617	7 736	I 1962
290	25	5 484	81	6	539	7 053	II
335	27	6 210	81	6	600	7 871	III
303	24	5 568	81	6	539	7 105	IV
322	23	5 869	121	7	492	7 468	V
326	22	5 665	104	5	470	7 235	VI
267	16	4 883	114	6	528	6 545	VII
263	10	4 376	92	6	505	5 952	VIII
311	16	5 520	93	5	581	7 133	IX
332	18	5 933	83	8	578	7 564	X
303	14	5 617	75	9	531	7 149	XI
282	13	5 166	75	9	526	6 626	XII

(a) Sauerland-Waldeck, Lahn-Dill, Taunus-Hunsrück, Oberhessen
 (b) Doggererzgebiet, Kreideerzgebiet
 (c) Gewinnung von handelsfähigem Roherz und Erzeugung von aufbereitetem Erz einschließlich Rösterz und Eisenerzsinter der Gruben

(a) Sauerland-Waldeck, Lahn-Dill, Taunus-Hunsrück, Oberhessen
 (b) Doggererzgebiet, Kreideerzgebiet
 (c) Winning van in de handel gangbaar ruwerts en produktie van bereid erts met inbegrip van gerooste en gesinterde erts van de mijnen

Évolution de la main-d'œuvre inscrite dans les mines de fer

Evoluzione della mano d'opera nelle miniere di ferro

Monatsende Fin du mois Fine del mese Einde van de maand	Arbeiter insgesamt · Ensemble des ouvriers Complesso degli operai · Alle arbeiders tezamen						Arbeiter · Ouvriers ·
							Untertage au fond all'interno ondergronds
	Deutschland (BR)	France	Italia	Luxembourg	EGKS		
	1	2	3	4	5 (1+2+3+4)	6	
1955 XII	18 770	24 658	3 974	2 450	49 852	33 588	
1956 XII	19 763	24 374	3 836	2 447	50 420	33 895	
1957 XII	20 892	24 624	3 576	2 384	51 476	35 072	
1958 XII	19 393	24 223	2 963	2 213	48 792	33 273	
1959 IV	18 622	23 862	2 863	2 188	47 535	32 327	
V	18 481	23 792	2 851	2 179	47 303	32 117	
VI	18 249	23 814	2 854	2 158	47 075	31 871	
VII	18 096	23 637	2 843	2 147	46 723	31 575	
VIII	18 059	23 867	2 828	2 139	46 893	31 698	
IX	18 023	23 830	2 872	2 138	46 863	31 734	
X	17 932	23 784	2 893	2 137	46 746	31 667	
XI	17 909	23 740	2 890	2 133	46 672	31 535	
XII	17 793	23 714	2 886	2 131	46 524	31 502	
1960 I	17 636	23 595	2 912	2 125	46 268	31 402	
II	17 600	23 608	2 902	2 126	46 236	31 380	
III	17 366	23 584	2 907	2 116	45 983	31 138	
IV	17 296	23 498	2 886	2 110	45 790	30 973	
V	17 131	23 450	2 820	2 098	45 499	30 760	
VI	16 926	23 434	2 800	2 088	45 248	30 581	
VII	16 793	23 300	2 834	2 084	45 011	30 367	
VIII	16 703	23 476	2 855	2 086	45 120	30 299	
IX	16 744	23 393	2 881	2 087	45 105	30 446	
X	16 718	23 346	2 876	2 080	45 020	30 400	
XI	16 860	23 296	2 902	2 076	45 134	30 417	
XII	16 758	23 215	2 888	2 058	44 919	30 234	
1961 I	16 739	23 121	2 848	2 051	44 759	30 167	
II	16 678	23 065	2 908	2 038	44 689	30 061	
III	16 641	23 063	2 856	2 042	44 602	29 989	
IV	16 568	22 996	2 838	2 035	44 437	29 832	
V	16 472	22 908	2 775	2 026	44 181	29 664	
VI	16 323	22 869	2 781	2 012	43 985	29 413	
VII	16 158	22 681	2 778	2 002	43 619	29 268	
VIII	16 065	22 886	2 773	2 020	43 744	29 321	
IX	16 020	22 775	2 765	2 017	43 577	29 242	
X	15 889	22 735	2 807	2 013	43 444	29 162	
XI	15 799	22 745	2 802	2 013	43 359	29 133	
XII	15 616	22 605	2 782	2 005	43 008	28 984	
1962 I	15 379	22 450	2 773	1 999	42 601	28 771	
II	14 957	22 342	2 762	1 997	42 058	28 337	
III	14 516	22 241	2 707	1 981	41 445	27 779	
IV	14 108	22 107	2 689	1 983	40 887	27 307	
V	13 656	22 028	2 635	1 979	40 298	26 925	
VI	13 343	21 923	2 606	1 957	39 829	26 314	
VII	13 012	21 713	2 580	1 940	39 245	26 235	
VIII	12 867	21 831	2 554	1 935	39 187	25 940	
IX	12 685	21 690	2 510	1 940	38 825	25 929	
X	12 428	21 627	2 500	1 936	38 491	25 721	
XI	12 239	21 698	2 491	1 927	38 355	25 442	
XII	11 933		2 484	1 924			

(a) Einschließlich der Arbeitskräftebewegung zwischen Gruben derselben Gesellschaft

(a) Y compris les mouvements de main-d'œuvre entre mines de la même société

Entwicklung der eingeschriebenen Beschäftigten in dem Eisenerzbergbau

Ontwikkeling van het aantal ingeschreven werknemers in de ijzerertsminen

124

Operai - Arbeiders		Lehrlinge Apprentis Apprendisti Leerlingen	Angestellte Employés Impiegati Beambten	Beschäftigte insgesamt Main-d'œuvre totale Mano d'opera totale Totaal werknemers	Arbeitskräftebewegung (Arbeiter) (a) Mouvement de la main-d'œuvre (ouvriers) (a) Movimento della mano d'opera (operai) (a) Mutaties (arbeiders) (a)		Monatsende Fin du mois Fine del mese Einde van de maand
im Tagebau Mines à ciel ouvert Miniere a cielo aperto in dagbouw	Übertage au jour all'esterno bovengronds				Zugänge Arrivées Arrivi Aangenomen personeel	Abgänge Départs Partenze Afgeloeid personeel	
CECA					EGKS - CECA		
7	8	9	10	11 (5+9+10)	12	13	
1 871	14 393	2 170	5 518	57 540	512	474	XII 1955
1 706	14 819	1 899	5 597	57 916	539	378	XII 1956
1 907	14 497	1 802	5 901	59 179	370	519	XII 1957
1 538	13 981	1 711	6 057	56 560	212	484	XII 1958
1 481	13 727	1 631	6 105	55 271	456	728	IV 1959
1 482	13 704	1 626	6 078	55 007	267	501	V
1 562	13 642	1 597	6 113	54 785	321	540	VI
1 560	13 588	1 539	6 090	54 352	492	649	VII
1 451	13 744	1 485	6 114	54 492	531	621	VIII
1 536	13 593	1 472	6 122	54 457	604	624	IX
1 410	13 669	1 553	6 104	54 403	311	469	X
1 423	13 714	1 537	6 097	54 306	255	347	XI
1 368	13 654	1 525	6 074	54 123	250	398	XII
1 352	13 514	1 513	6 100	53 881	483	716	I 1960
1 430	13 426	1 517	6 108	53 861	352	383	II
1 358	13 487	1 499	6 102	53 584	529	781	III
1 385	13 432	1 425	6 129	53 344	519	779	IV
1 354	13 385	1 406	6 144	53 049	401	703	V
1 346	13 321	1 376	6 138	52 762	327	587	VI
1 295	13 349	1 334	6 134	52 479	654	717	VII
1 300	13 521	1 264	6 151	52 535	554	699	VIII
1 366	13 293	1 335	6 147	52 587	685	657	IX
1 289	13 331	1 373	6 137	52 530	452	561	X
1 420	13 297	1 368	6 130	52 632	520	390	XI
1 406	13 279	1 370	6 118	52 407	204	406	XII
1 296	13 284	1 358	6 156	52 273	518	643	I 1961
1 388	13 240	1 358	6 102	52 149	335	443	II
1 359	13 254	1 345	6 092	52 039	554	611	III
1 361	13 244	1 243	6 099	51 779	387	658	IV
1 345	13 172	1 243	6 110	51 534	348	541	V
1 355	13 217	1 188	6 109	51 282	292	551	VI
1 370	12 981	1 157	6 108	50 884	559	671	VII
1 394	13 029	1 064	6 125	50 933	536	712	VIII
1 381	12 954	1 073	6 124	50 774	577	766	IX
1 345	12 937	1 178	6 107	50 729	485	621	X
1 328	12 898	1 153	6 092	50 604	299	394	XI
1 241	12 783	1 143	6 067	50 218	150	510	XII
1 269	12 561	1 139	6 071	49 811	365	736	I 1962
1 275	12 446	1 148	6 049	49 255	167	690	II
1 350	12 316	1 149	6 023	48 617	374	957	III
1 365	12 215	1 096	5 968	47 951	407	991	IV
1 312	12 061	1 061	5 961	47 320	273	889	V
1 293	12 222	1 059	5 922	46 810	185	618	VI
1 265	11 745	1 032	5 835	46 112	516	841	VII
1 460	11 787 r	955 r	5 847 r	45 989 r	418 r	663 r	VIII
1 286	11 610	1 010	5 827	45 662	386	740	IX
1 266	11 504	1 054	5 742	45 287	366	679	X
1 254	11 659	1 054	5 741	45 150	223	412	XI
							XII

(a) Ivi compresi i movimenti della mano d'opera fra miniere della stessa società

(a) Met inbegrip van de mutaties tussen mijnen van eenzelfde maatschappij

Rendement par poste dans les mines de fer (a)

Rendimento per turno nelle miniere di ferro (a)

Leistung je Mann und Schicht in den Eisenerzgruben

Prestatie per man en per dienst in de IJzerertsminen (a)

Période Periodo	Deutschland (BR)	France			Italia	Luxembourg	Zeit Tijdvak
		Est	Ouest	France total			
Durée du poste Durato del turno							Schichtdauer Duur van de dienst
Fond · All'interno	8,—	7,45	7,45	7,45	8,—	8,—	Unter Tage · Ondergronds
Jour · All'esterno	8,—	8,—	8,—	2,—	8,—	8,—	Im Tagebau · In dagbouw

A) Unter Tage · Fond: mines souterraines · All'interno: miniere in sotterraneo · Ondergronds

1955	4,22	10,71	6,78	10,08	3,01	7,55	1955
1956	4,30	11,77	7,35	11,02	3,86	7,71	1956
1957	4,45	12,96	7,65	12,10	3,70	8,16	1957
1958	4,67	13,60	7,26	12,59	3,88	8,68	1958
1959	5,20	14,40	7,85	13,46	4,28	8,99	1959
1960	5,86	16,04	8,73	14,76	4,51	9,17	1960
1961	6,40	16,77	9,44	15,60	4,62	9,93	1961
1961 X	6,48	16,58	9,63	15,43	4,58	10,59	X 1961
XI	6,58	17,06	9,47	15,92	4,26	10,20	XI
XII	6,57	17,05	9,52	15,86	4,97	9,70	XII
1962 I	6,56	16,89	9,35	15,80	4,71	9,77	I 1962
II	6,79	16,99	9,67	14,94	4,69	10,09	II
III	6,65	17,48	10,14	16,43	4,84	10,75	III
IV	6,87	17,60	10,11	16,50	5,17	10,69	IV
V	7,12	17,53	10,01	16,45	4,90	10,70	V
VI	7,48	17,71	10,29	16,66	5,23	10,71	VI
VII	7,75	17,93	10,18	16,88	5,44	11,19	VII
VIII	7,60	17,13	10,39	16,24	5,26	10,91	VIII
IX	7,59	17,91	10,42	16,89	5,02	11,40	IX
X	7,59	17,47	10,17	16,49	5,08	11,34	X
XI	7,63	17,51	10,05	16,54	7,09	11,03	XI
XII	8,28	17,77	10,56	16,83	4,83	11,34	XII

B) Im Tagebau · Chantiers de production des mines à ciel ouvert · B) Cantieri di produzione delle miniere a cielo aperto · In dagbouw

1955	10,13	74,16	4,48	25,41	8,26	41,34	1955
1956	14,16	82,69	4,27	21,58	8,88	40,36	1956
1957	18,15	109,56	5,36	22,63	8,11	41,14	1957
1958	16,14	140,04	4,06	24,86	6,74	43,89	1958
1959	21,23	125,79	3,49	30,02	7,22	53,51	1959
1960	29,12	134,47	4,71	36,61	7,67	62,32	1960
1961	27,42	121,63	7,18	34,79	8,15	70,56	1961
1961 X	22,75	115,93	8,46	32,81	7,91	67,12	X 1961
XI	23,97	103,50	7,95	32,71	5,21	64,86	XI
XII	32,30	103,07	8,57	33,78	6,91	65,63	XII
1962 I	28,05	103,15	9,44	32,28	8,12	63,79	I 1962
II	25,71	113,87	9,65	35,23	7,89	62,63	II
III	26,05	117,21	9,29	36,29	6,66	63,23	III
IV	28,86	122,49	8,74	37,88	5,96	61,75	IV
V	27,18	127,99	9,25	37,81	7,94	52,54	V
VI	28,19	137,86	9,75	40,14	8,82	50,74	VI
VII	25,18	156,53	5,74	49,30	10,76	58,55	VII
VIII	23,83	168,51	6,96	41,06	5,26	63,37	VIII
IX	26,07	141,23	8,27	41,34	9,34	70,26	IX
X	24,38	115,05	7,99	34,72	7,72	65,41	X
XI	24,33	126,20	7,64	37,20	4,74	64,53	XI
XII	28,79	133,52	5,38	36,15	7,39	66,46	XII

(a) Extraction brute par poste (ouvriers et apprentis)
Estrazione grezza per turno (lavoratori e apprendisti)(a) Rohförderung je Schicht (Arbeiter und Lehrlinge)
Bruto-winning per dienst (arbeiders en leerlingen)

Salaire horaire moyen dans les mines de fer (salaire direct) (a)

Salario orario medio nelle miniere di ferro (salario diretto) (a)

Durchschnittliche Bruttostundenlöhne im Eisenerzbergbau (Direktlohn) (a)

Gemiddelde bruto-uurlonen in de IJzerertsminnen (directe lonen) (a)

126

Zeit Période Periodo Tijdvak	Deutschland (BR)		France (Est)	Italia	Luxembourg
	non compris la prime de mineur non compreso il premio di minatore ausschl. Bergmannsprämie excl. mijnwerkerspremie	Y compris la prime de mineur compreso il premio di minatore einschl. Bergmannsprämie incl. mijnwerkerspremie			
	DM	DM			
		Ffr	Lit	Fibg	
Ouvriers du fond · Untertagearbeiter · Operai all'interno · Ondergrondse arbeiders (b)					
1955 XI	2,00	—	3,22	189,62	50,23
1956 XI	2,22	—	3,37	207,31	50,74
1957 XI	2,34	2,55	3,93	218,27	55,95
1958 XI	2,39	2,64	4,37	221,08	56,50
1959 XI	2,56	2,80	4,44	223,69	57,19
1960 XI	2,90	3,16	4,72	237,18	59,86
1961 II	3,03	3,28	4,94	234,63	60,61
V	3,09	3,35	4,91	238,52	59,31
VIII	3,13	3,39	4,94	241,06	60,38
XI	3,15	3,41	5,03	258,65	59,42
1962 II	3,20	3,47	5,18	259,71	61,29
V	3,24	3,50	5,27	260,55	60,86
VIII	3,36	3,62	5,32	278,92	62,22
XI	3,45	3,71	5,41	288,77	61,55
Ouvriers du jour · Übertagearbeiter · Operai all'esterno · Bovengrondse arbeiders (b)					
1955 XI	1,57	—	2,17	179,98	35,69
1956 XI	1,79	—	2,32	185,75	36,57
1957 XI	1,89	—	2,81	196,75	41,52
1958 XI	1,95	—	3,10	206,32	41,58
1959 XI	2,15	—	3,18	205,36	43,15
1960 XI	2,47	—	3,34	217,42	44,28
1961 II	2,60	—	3,50	216,95	45,01
V	2,65	—	3,48	214,94	45,97
VIII	2,65	—	3,59	224,36	46,60
XI	2,65	—	3,54	232,15	45,41
1962 II	2,69	—	3,70	225,59	48,42
V	2,73	—	3,72	237,76	48,96
VIII	2,83	—	3,88	243,96	49,17
XI	2,91	—	3,87	257,90	48,72
Ouvriers du fond et du jour · Untertage- und Übertagearbeiter · Operai all'interno e all'esterno · Onder- en bovengrondse arbeiders (b)					
1955 XI	1,87	—	2,96	184,86	45,37
1956 XI	2,08	—	3,10	195,05	45,77
1957 XI	2,20	2,35	3,65	207,72	50,87
1958 XI	2,25	2,43	4,05	213,50	51,10
1959 XI	2,43	2,60	4,12	215,05	52,11
1960 XI	2,76	2,94	4,37	227,94	53,09
1961 II	2,89	3,06	4,58	226,13	53,74
V	2,94	3,11	4,55	227,15	54,26
VIII	2,97	3,14	4,57	232,95	54,86
XI	2,99	3,16	4,66	245,89	54,19
1962 II	3,03	3,21	4,82	242,71	56,36
V	3,07	3,24	4,89	249,48	55,99
VIII	3,18	3,35	4,94	261,64	56,55
XI	3,26	3,44	5,03	273,57	56,32

(a) Salaire horaire brut directement lié au travail effectif des ouvriers

Salario orario lordo direttamente dipendente dal lavoro effettuato dagli operai

(b) Y compris les apprentis
Ivi compresi gli apprendisti

(a) Direkter Lohn, der in unmittelbarem Zusammenhang mit dem Arbeitseinsatz steht
Directe lonen, die onmiddellijk in verband staan met de geleverde arbeid

(b) Einschließlich Lehrlinge
Inclusief leerlingen

Production, stocks et main-d'œuvre des mines de manganèse

Produzione, scorte e mano d'opera delle miniere di manganèse

Erzeugung, Bestände und Beschäftigte in den Manganerzgruben

Produktie, voorraden en aantal werknemers in de mangaanertsminen

1000 kg

ITALIA (a)

Zeit Période Periodo Tijdvak	Roherzförderung Extraction brute Estrazione grezza Bruto-ertswinning	Erzeugung von handelsfähigem Erz Production marchande Produzione utilizzabile Produktie van de in handel gangbaar mangaanerts			Bestände bei den Gruben	Eingeschriebene Belegschaften
		Roherz Brut Grezzo Ruwerts	Aufbereitetes Traité Trattate Bereid (b)	Zusammen Total Totale Totaal	Stocks des mines	Effectifs inscrits
					Scorte della miniera	Effectivi iscritti
				Voorraden bij de mijnen (c)	Werk- nemers (d)	
1955	122 153	26 826	28 521	55 347	7 416	391
1956	108 793	22 091	23 323	45 414	3 389	389
1957	104 214	18 962	23 722	42 684	4 313	423
1958	66 816	33 058	10 050	43 108	16 553	296
1959	50 374	50 374	—	50 374	19 048	246
1960	46 804	966	45 838	46 804	20 137	231
1961	47 218	118	47 100	47 218	23 892	159
1960 I	3 841	46	3 225	3 271	20 270	253
II	3 962	57	3 681	3 738	20 568	258
III	3 993	57	3 915	3 972	20 354	257
IV	4 163	81	4 082	4 163	20 788	259
V	4 118	68	4 059	4 118	19 857	252
VI	3 643	48	3 595	3 643	18 544	261
VII	4 511	128	4 383	4 511	19 007	248
VIII	3 253	79	3 174	3 253	18 703	245
IX	3 888	115	3 773	3 888	19 034	244
X	4 235	138	4 097	4 235	18 852	238
XI	3 956	78	3 878	3 956	18 352	234
XII	4 056	71	3 985	4 056	20 137	231
1961 I	4 210	66	4 144	4 210	23 279	218
II	3 928	28	3 900	3 928	24 287	209
III	4 279	19	4 260	4 279	24 369	201
IV	3 825	5	3 820	3 825	23 417	190
V	3 960	—	3 960	3 960	21 587	178
VI	3 806	—	3 806	3 806	19 699	169
VII	4 128	—	4 128	4 128	18 833	166
VIII	3 465	—	3 465	3 465	18 886	165
IX	4 027	—	4 027	4 027	18 978	164
X	4 290	—	4 290	4 290	21 099	163
XI	3 840	—	3 840	3 840	22 348	158
XII	3 460	—	3 460	3 460	23 892	159
1962 I	4 125	79	3 997	4 076	26 872	156
II	3 960	77	3 883	3 960	28 363	155
III	4 125	39	3 283	3 322	29 265	153
IV	3 255	57	2 627	2 684	28 580	150
V	3 875	58	3 817	3 875	27 134	147
VI	3 000	34	2 865	2 899	25 956	138
VII	3 000	75	2 963	3 038	24 518	138
VIII	3 726	65	3 688	3 753	21 232	137
IX	3 879	82	3 779	3 879	20 753	137
X	4 320	58	4 262	4 320	22 236	138
XI	3 840	55	3 785	3 840	23 317	140
XII						

(a) L'Italie est le seul pays de la Communauté producteur de minerai de manganèse (Mineral contenant plus de 20 % Mn)

(b) Minerali trattati, arricchiti, calibrati, grigliati, arrostiti, agglomerati, etc.

(c) En fin de période

(d) Operai, apprendisti e impiegati iscritti alla fine del periodo

(a) Italien ist das einzige Erzeugerland der Gemeinschaft von Manganerzen mit einem Mn-Gehalt von mehr als 20 %

(b) Einschließlich Rösterz sowie Manganerz-sinter

(c) Am Ende des Zeitraums

(d) Arbeiter, Lehrlinge und Angestellte insgesamt am Ende des Zeitraums

Teil III: Eisen- und Manganerzgruben

III^e Partie: Mines de fer et de manganèse

III^a Parte: Miniere di ferro e di manganese

III^e Deel: IJzererts- en mangaanertsmijnen

II

Außenhandel und Binnenaustausch der
Gemeinschaft an Eisenerz, Manganerz und
Schwefelkiesabbränden
(Außenhandelsstatistik)

Commercio estero di minerale di ferro,
di minerale di manganese e di ceneri di piriti
e scambi all'interno della Comunità
(Statistiche doganali)

Commerce extérieur du minerai de fer,
du minerai de manganèse et des cendres de
pyrites, et échanges à l'intérieur de la Communauté
(Statistiques douanières)

Buitenlandse handel en ruilverkeer van de
Gemeenschap in ijzererts, mangaanerts en
pyriet-residu
(Douanestatistieken)

Commerce extérieur et échanges intérieurs de minéral de fer, de minéral de manganèse et de cendres de pyrites pour l'ensemble de la Communauté

Commercio estero e scambi all'interno della Comunità di minerale di ferro, di minerale di manganese e di ceneri di piriti

Außenhandel und Binnenaustausch der Gemeinschaft an Eisenerz, Manganerz und Schwefelkiesabbränden

Buitenlandse handel van — en ruilverkeer binnen — de Gemeenschap in ijzererts, mangaanerts en pyriet-residu

1000 t

Zeit Période Periodo Tijdvak	Eisenerz Mineral de fer Ijzererts	Manganerz Mineral de manganèse Minerale di manganese Mangaanerts	Schwefelkiesabbrände Cendres de pyrite Ceneri di piriti Pyriet-residu	Eisenerz Mineral de fer Ijzererts	Manganerz Mineral de manganèse Minerale di manganese Mangaanerts	Schwefelkiesabbrände Cendres de pyrite Ceneri di piriti Pyriet-residu
	Einfuhr aus dritten Ländern Importations en provenance des pays tiers Importazioni provenienti dai paesi terzi Invoer uit derde landen			Ausfuhr nach dritten Ländern Exportations vers les pays tiers Exportazioni verso i paesi terzi Uitvoer naar derde landen		
1954	12 590	790	588	683	3	393
1955	18 538	1 145	628	945	3	318
1956	22 840	1 301	1 279	902	2	334
1957	24 791	1 588	1 211	956	4	342
1958	23 758	1 178	1 062	803	8	377
1959	22 668	1 277	1 106	715	6	462
1960	34 192	1 658	1 759	779	6	643
1961	34 781	1 744	1 641	680	9	592
1961 X	2 760	120	96	67	1	42
XI	2 935	136	117	54	1	58
XII	2 514	146	107	46	1	39
1962 I	2 821	160	99	56	1	31
II	2 311	109	136	43	1	35
III	2 864	146	109	50	1	56
IV	2 865	162	78	60	0	59
V	2 705	169	139	63	1	46
VI	2 825	66	107	43	1	44
VII	3 128	164	97	57	0	50
VIII	3 426	131	134	75	1	40
IX	2 476	98	79	37	1	45
	Bezüge aus Ländern der Gemeinschaft Réceptions des pays de la Communauté Arrivi dai paesi della Comunità Aanvoer uit landen van de Gemeenschap			Lieferungen nach Ländern der Gemeinschaft Livraisons aux pays de la Communauté Consegne ai paesi della Comunità Leveringen aan landen van de Gemeenschap		
1954	10 956	3	921	10 829	4	905
1955	13 236	6	1 050	13 522	9	978
1956	13 999	4	1 217	14 038	4	1 189
1957	14 425	2	945	14 314	6	957
1958	15 038	5	704	14 935	7	688
1959	19 938	6	774	19 720	9	779
1960	26 448	11	1 374	26 764	12	1 356
1961	25 647	7	974	25 657	2	956
1961 X	2 320	1	68	2 116	0	58
XI	2 085	1	71	2 166	0	93
XII	2 301	1	69	2 275	1	65
1962 I	2 168	0	73	2 222	1	75
II	2 218	0	79	2 174	0	89
III	2 288	0	83	2 267	1	78
IV	2 219	0	71	2 247	1	74
V	2 234	1	66	2 209	1	58
VI	2 178	1	57	2 193	1	77
VII	2 048	1	86	2 061	1	92
VIII	1 987	1	74	1 911	0	63
IX	2 214	0	62	2 144	0	75

Importations et exportations de minerai de fer, de minerai de manganèse et des cendres de pyrites

Einfuhr und Ausfuhr von Eisenerz, Manganerz und Schwefelkiesabbränden

129

Importazioni ed esportazioni di minerale di ferro, di minerali di manganèse e di ceneri di piriti

Invoer en uitvoer van ijzererts, mangaanerts en pyriet-residu

EGKS · CECA

1000 t

Länder Pays Paesi Landen	Eisenerz Minerai de fer Minerale di ferro Ijzererts			Manganerz Minerai de manganèse Minerale di manganese Mangaanerts			Schwefelkiesabbrände Cendres de pyrites Ceneri di piriti Pyriet-residu				
	1961	1961 — X	1962	1961	1961 — X	1962	1961	1961 — X	1962		
Einfuhr (a) · Importations (a) · Importazioni (a) · Invoer (a)											
Deutschland (BR)	12	11	11	3	2	1	2	2	0		
France	25 417	18 768	19 401	1	1	1	346	253	256		
Italia	3	3	3	0	0	0	206	174	127		
Niederland	11	10	10	2	2	2	175	159	84		
UEBL — BLEU	203	147	130	0	—	0	245	175	185		
EGKS — CECA	25 647	18 939	19 555	7	5	5	974	674	652		
Übers. Gebiete der franz. Union	TOM de l'Union fr.	{ Algerien · Algérie sonstige · autres	1 172	874	555	—	—	—	5	—	—
Übers. Gebiete Belgiens (ehemal.) und der Niederlande	TOM belges (anciens) et néerlandais		—	—	—	136	100	93	—	—	—
Europa · Europe	{ Norwegen · Norvège		914	724	685	0	0	—	67	54	54
	{ Schweden · Suède		14 076	10 824	10 364	0	0	—	189	140	124
	{ Spanien · Espagne		1 321	1 049	788	—	—	—	815	681	413
	{ Türkei · Turquie		218	165	93	7	7	4	—	—	—
	{ UdSSR · URSS		33	33	154	184	148	155	—	—	—
	{ Sonstige · autres		188	161	193	27	19	13	395	304	270
Amerika · Amérique	{ Kanada · Canada		2 037	1 505	1 161	—	—	—	59	39	69
	{ Venezuela · Vénézuéla		2 359	1 838	1 462	—	—	—	—	—	—
	{ Brasilien · Brésil		3 077	2 265	2 889	55	42	36	—	—	—
	{ Peru · Pérou		1 662	1 308	709	—	—	—	—	—	—
	{ Chile · Chili		830	648	529	2	1	2	2	2	—
	{ Sonstige · autres		61	61	17	0	0	3	58	56	14
Marokko · Maroc		562	424	279	331	260	224	8	7	8	
Tunesien · Tunisie		268	196	250	0	—	—	—	—	—	
Liberia · Libéria		1 709	1 277	1 682	—	—	—	—	—	—	
Sierra Leone		1 130	739	1 148	—	—	—	—	—	—	
Südafrikanische Union · Union Sud-Africaine		43	31	52	370	275	377	—	—	—	
Port. Gebiete in Afrika · Terr. port. d'Afrique		383	373	350	24	19	21	—	—	—	
Indien · Indes		2 660	1 954	1 966	341	258	160	—	—	—	
Sonstige Länder · Autres pays	{ Afrika · Afrique		76	61	104	188	150	148	43	38	14
	{ Asien · Asie		2	2	2	10	9	2	—	—	—
	{ Ozeanien · Océanie		0	—	0	—	—	3	—	—	0
Dritte Länder zusammen · Total pays tiers		34 781	26 512	25 431	1 744	1 340	1 243	1 641	1 321	966	
Insgesamt · Total général		60 427	45 451	44 987	1 751	1 345	1 247	2 615	2 085	1 618	
Ausfuhr (b) · Exportations (b) · Esportazioni (b) · Uitvoer (b)											
Deutschland (BR)	9 549	7 178	7 023	1	1	1	756	578	591		
France	196	139	167	1	0	1	4	3	13		
Italia	0	0	0	2	1	2	2	2	—		
Niederland	6	5	4	1	0	1	87	72	48		
UEBL · BLEU	15 907	11 782	12 234	1	1	1	107	85	27		
EGKS · CECA	25 657	19 103	19 429	5	3	5	957	740	678		
Großbritannien · Royaume-Uni	438	355	258	1	1	1	187	142	130		
Österreich · Autriche	241	176	203	1	0	0	405	312	278		
Sonstige dritte Länder · Autres pays tiers	1	1	23	6	5	4	0	0	0		
Dritte Länder zusammen · Total pays tiers	680	533	484	8	6	5	592	454	409		
Insgesamt · Total général	26 338	19 636	19 912	14	10	11	1 549	1 194	1 087		

(a) Importations des pays tiers et réceptions des autres pays de la Communauté
Importazioni dai paesi terzi e arrivi dagli altri paesi della Comunità

(b) Exportations vers les pays tiers et livraisons aux autres pays de la Communauté
Esportazioni verso i paesi terzi e consegne agli altri paesi della Comunità

(a) Einfuhr aus dritten Ländern und Bezüge aus anderen Ländern der Gemeinschaft
Invoer uit derde landen en aanvoer uit andere landen van de Gemeenschap

(b) Ausfuhr nach dritten Ländern und Lieferungen nach anderen Ländern der Gemeinschaft
Uitvoer naar derde landen en leveringen aan andere landen van de Gemeenschap

Importations et exportations de minerai de fer,
de minerai de manganèse et des cendres de pyrites

Importazioni ed esportazioni di minerale di ferro, di
minerali di manganese e di ceneri di piriti

Einfuhr und Ausfuhr von Eisenerz, Manganerz
und Schwefelkiesabbränden

Invoer en uitvoer van ijzererts, mangaanerts en pyriet-residu

1000 t

DEUTSCHLAND (BR)

Länder Pays Paesi Landen	Eisenerz Minerai de fer Minerale di ferro Ijzererts			Manganerz Minerai de manganèse Minerale di manganese Mangaanerts			Schwefelkiesabbrände Cendres de pyrites Ceneri di piriti Pyriet-residu				
	1961	1961 —X	1962	1961	1961 —X	1962	1961	1961 —X	1962		
	Einfuhr (a) · Importations (a) · Importazioni (a) · Invoer (a)										
France	9 523	7 173	6 996	0	0	0	261	188	240		
Italia	3	3	3	0	0	0	202	171	122		
Niederland	7	7	9	0	0	1	174	159	84		
UEBL · BLEU	—	—	—	—	—	—	243	175	183		
EGKS · CECA	9 533	7 182	7 008	1	1	1	881	693	628		
Übers. Gebiete der franz. Union	TOM de l'Union fr.	{ Algerien · Algérie Sonstige · autres	655 —	497 —	203 —	— 40	— 32	— —	— —		
Übers. Gebiete Belgiens (ehemal.) und der Niederlande T O M belges (anciens) et néerlandais	—	—	—	52	37	29	—	—	—		
Europa · Europe	{	Norwegen · Norvège	824	649	637	—	—	—	67	54	54
		Schweden · Suède	8 425	6 532	6 186	—	—	—	189	140	124
		Spanien · Espagne	1 055	841	600	—	—	—	777	648	374
		Türkei · Turquie	109	91	25	1	1	0	—	—	—
		UdSSR · URSS	29	29	152	79	68	57	—	—	—
Sonstige · autres	169	152	155	21	14	11	394	303	266		
Amerika · Amérique	{	Kanada · Canada	1 460	1 108	798	—	—	—	59	39	69
		Venezuela · Vénézuéla	1 448	1 149	950	—	—	—	—	—	—
		Brasilien · Brésil	2 508	1 914	2 188	0	0	7	—	—	—
		Peru · Pérou	1 550	1 239	595	—	—	—	—	—	—
		Chile · Chili	724	550	386	2	1	2	—	—	—
Sonstige · autres	17	17	0	—	—	1	58	56	14		
Marokko · Maroc	369	289	150	16	15	11	8	6	5		
Tunesien · Tunisie	70	59	38	—	—	—	—	—	—		
Liberia · Libéria	952	760	898	—	—	—	—	—	—		
Sierra Leone	562	341	603	—	—	—	—	—	—		
Südafrikanische Union · Union Sud-Africaine	40	29	19	135	105	124	—	—	—		
Port- Gebiete in Afrika · Terr. port. d'Afrique	312	303	341	—	—	—	—	—	—		
Indien · Indes	1 801	1 313	1 040	170	128	90	—	—	—		
Sonstige Länder · Autres pays	{	Afrika · Afrique	16	1	75	37	23	81	43	38	14
		Asien · Asie	0	0	0	0	0	0	—	—	—
		Ozeanien · Océanie	—	—	0	—	—	—	—	—	—
Dritte Länder zusammen · Total pays tiers	23 095	17 864	16 039	553	424	415	1 600	1 285	921		
Insgesamt · Total général	32 628	25 046	23 047	554	425	416	2 481	1 978	1 549		
	Ausfuhr (b) · Exportations (b) · Esportazioni (b) · Uitvoer (b)										
France	6	5	2	0	0	0	—	—	—		
Italia	0	0	0	0	—	0	—	—	—		
Niederland	5	4	3	1	0	0	2	2	—		
UEBL · BLEU	4	2	2	0	0	0	3	2	2		
EGKS · CECA	15	12	7	1	0	1	5	4	2		
Großbritannien · Royaume-Uni	0	0	0	0	0	0	—	—	1		
Österreich · Autriche	241	177	203	0	0	0	0	0	—		
Sonstige dritte Länder · Autres pays tiers	1	1	1	5	4	3	0	0	0		
Dritte Länder zusammen · Total pays tiers	243	178	204	5	4	4	0	0	2		
Insgesamt · Total général	258	190	212	7	4	4	5	4	4		

(a) Importations des pays tiers et réceptions des autres pays de la Communauté
Importazioni dai paesi terzi e arrivi dagli altri paesi della Comunità

(b) Exportations vers les pays tiers et livraisons aux autres pays de la Communauté
Esportazioni verso i paesi terzi e consegne agli altri paesi della Comunità

(a) Einfuhr aus dritten Ländern und Bezüge aus anderen Ländern der Gemeinschaft
Invoer uit derde landen en aanvoer uit andere landen van de Gemeenschap

(b) Ausfuhr nach dritten Ländern und Lieferungen nach anderen Ländern der Gemeinschaft
Uitvoer naar derde landen en leveringen aan andere landen van de Gemeenschap

Importations et exportations de minerai de fer, de minerai de manganèse et des cendres de pyrites

Einfuhr und Ausfuhr von Eisenerz, Manganerz und Schwefelkiesabbränden

131

Importazioni ed esportazioni di minerale di ferro, di minerale di manganese e di ceneri di piriti

Invoer en uitvoer van ijzererts, mangaanerts en pyriet-residu

FRANCE

1000 t

Länder Pays Paesi Landen	Eisenerz Minerale de fer Minerale di ferro Ijzererts			Manganerz Minerale de manganèse Minerale di manganese Mangaanerts			Schwefelkiesabbrände Cendres de pyrites Ceneri di piriti Pyriet-residu		
	1961	1961 — X	1962	1961	1961 — X	1962	1961	1961 — X	1962
Einfuhr (a) · Importations (a) · Importazioni (a) · Invoer (a)									
Deutschland (BR)	1	0	1	0	0	0	—	0	—
Italia	—	—	—	—	—	—	4	3	5
Niederland	—	—	—	0	0	0	—	—	—
UEBL · BLEU	190	134	126	—	—	—	—	—	2
EGKS · CECA	191	134	127	1	1	1	4	3	7
Übers. Gebiete der franz. Union	127	84	50	—	—	—	—	—	—
TOM de l'Union fr. { Algerien · Algérie Sonstige · autres	—	—	—	28	20	—	—	—	—
Übers. Gebiete Belgiens (ehemal.) und der Niederlande TOM belges (anciens) et néerlandais	—	—	—	—	—	—	—	—	—
Europa · Europe	Norwegen · Norvège	1	1	1	—	—	—	—	—
	Schweden · Suède	486	369	366	—	—	—	—	—
	Spanien · Espagne	224	171	133	—	—	—	11	11
	Türkei · Turquie	—	—	—	4	4	2	—	—
	UdSSR · URSS	—	—	—	90	67	78	—	—
Sonstige · autres	7	7	0	3	2	2	—	—	
Amerika · Amérique	Kanada · Canada	35	17	61	—	—	—	—	—
	Venezuela · Vénézuéla	—	—	—	—	—	—	—	—
	Brasilien · Brésil	165	104	113	36	23	19	—	—
	Peru · Pérou	10	—	48	—	—	—	—	—
	Chile · Chili	—	—	—	—	—	—	—	—
Sonstige · autres	—	—	—	—	—	0	—	—	
Marokko · Maroc	185	130	129	303	235	206	—	—	
Tunesien · Tunisie	61	29	86	—	—	—	—	—	
Liberia · Libéria	—	—	—	—	—	—	—	—	
Siera Leone	74	48	44	—	—	—	—	—	
Südafrikanische Union · Union Sud-Africaine	2	1	30	139	103	220	—	—	
Port. Gebiete in Afrika · Terr. port. d'Afrique	67	67	8	4	4	—	—	—	
Indien · Indes	61	47	20	76	62	29	—	—	
Sonstige Länder · Autres pays	Afrika · Afrique	—	—	—	14	7	15	—	—
	Asien · Asie	2	2	2	2	2	0	—	—
	Ozeanien · Océanie	—	—	—	—	—	4	—	—
Dritte Länder zusammen · Total pays tiers	1 508	1 077	1 091	701	530	574	11	11	6
Insgesamt · Total général	1 689	1 211	1 218	701	530	575	15	14	13
Ausfuhr (b) · Exportations (b) · Esportazioni (b) · Uitvoer (b)									
Deutschland (BR)	9 514	7 145	7 014	0	0	0	282	203	260
Italia	—	—	—	0	0	1	—	—	—
Niederland	—	—	—	0	0	0	—	—	—
UEBL · BLEU	15 903	11 778	12 232	0	0	0	104	83	17
EGKS · CECA	25 417	18 924	19 246	1	0	1	386	285	277
Großbritannien · Royaume-Uni	437	355	257	—	—	0	16	11	40
Österreich · Autriche	—	—	—	—	—	—	—	—	—
Sonstige dritte Länder · Autres pays tiers	—	—	22	0	0	0	—	—	0
Dritte Länder zusammen · Total pays tiers	437	355	279	0	0	0	16	11	40
Insgesamt · Total général	25 855	19 279	19 525	1	1	1	402	296	317

(a) Importations des pays tiers et réceptions des autres pays de la Communauté
Importazioni dai paesi terzi e arrivi dagli altri paesi della Comunità

(b) Exportations vers les pays tiers et livraisons aux autres pays de la Communauté
Esportazioni verso i paesi terzi e consegne agli altri paesi della Comunità

(a) Einfuhr aus dritten Ländern und Bezüge aus anderen Ländern der Gemeinschaft
Invoer uit derde landen en aanvoer uit andere landen van de Gemeenschap

(b) Ausfuhr nach dritten Ländern und Lieferungen nach anderen Ländern der Gemeinschaft
Uitvoer naar derde landen en leveringen aan andere landen van de Gemeenschap

Importations et exportations de minéral de fer, de minéral de manganèse et des cendres de pyrites

Importazioni ed esportazioni di minerale di ferro, di minerale di manganese e di ceneri di piriti

Einfuhr und Ausfuhr von Eisenerz, Manganerz und Schwefelkiesabbränden

Invoer en uitvoer van ijzererts, mangaanerts en pyriet-residu

1 000 t

ITALIA

Länder Pays Paesi Landen	Eisenerz Mineral de fer Minerale di ferro Ijzererts			Manganerz Mineral de manganèse Minerale di manganese Mangaanerts			Schwefelkiesabbrände Cendres de pyrites Ceneri di piriti Pyriet-residu		
	1961	1961	1962	1961	1961	1962	1961	1961	1962
		I-X			I-X			I-X	
	Einfuhr (a) · Importations (a) · Importazioni (a) · Invoer (a)								
Deutschland (BR)	0	0	0	1	1	0	—	—	—
France	0	0	0	1	1	1	—	—	—
Niederland	—	—	—	1	1	1	—	—	—
UEBL · BLEU	10	10	—	—	—	0	—	—	—
EGKS · CECA	10	10	0	3	2	2	—	—	—
Übers. Gebiete der franz. Union	287	217	256	—	—	—	—	—	—
TOM de l'Union fr. { Algerien · Algérie Sonstige · autres	—	—	—	—	—	—	—	—	—
Übers. Gebiete Belgiens (ehemal.) und der Niederlande TOM belges (anciens) et néerlandais	—	—	—	35	23	6	—	—	—
Europa · Europe	Norwegen · Norvège	—	—	0	0	—	—	—	—
	Schweden · Suède	328	271	287	—	—	—	—	—
	Spanien · Espagne	39	34	45	—	—	—	2	2
	Türkei · Turquie	108	73	69	0	0	2	—	—
	UdSSR · URSS	3	3	2	14	12	15	—	—
Sonstige · autres	10	0	4	2	2	0	—	—	
Amerika · Amérique	Kanada · Canada	85	39	78	—	—	—	—	—
	Venezuela · Vénézuéla	911	689	511	—	—	—	—	—
	Brasilien · Brésil	249	172	477	—	—	—	—	—
	Peru · Pérou	102	69	66	—	—	—	—	—
	Chile · Chili	68	68	119	—	—	—	—	—
Sonstige · autres	44	44	17	0	0	—	—	—	
Marokko · Maroc	4	4	—	8	8	5	—	—	
Tunisien · Tunisie	137	107	126	—	—	—	—	—	
Liberia · Libéria	242	137	420	—	—	—	—	—	
Sierra Leone	0	0	0	—	—	—	—	—	
Südafrikanische Union · Union Sud-Africaine	1	1	3	5	5	0	—	—	
Port . Gebiete in Afrika · Terr. port. d'Afrique	—	—	—	6	6	21	—	—	
Indien · Indes	677	516	771	20	10	2	—	—	
Sonstige Länder · Autres pays	Afrika · Afrique	—	—	—	38	38	10	—	—
	Asien · Asie	—	—	—	7	6	2	—	—
	Ozeanien · Océanie	0	—	—	—	—	—	—	0
Dritte Länder zusammen · Total pays tiers	3 297	2 445	3 251	136	110	62	2	2	
Insgesamt · Total général	3 307	2 456	3 251	139	112	64	2	2	
	Ausfuhr (b) · Exportations (b) · Esportazioni (b) · Uitvoer (b)								
Deutschland (BR)	26	26	—	0	0	0	96	78	85
France	—	—	—	—	—	—	4	3	8
Niederland	—	—	—	—	—	—	85	70	46
UEBL · BLEU	0	0	—	—	—	—	—	—	8
EGKS · CECA	26	26	—	0	0	0	185	151	147
Großbritannien · Royaume-Uni	—	—	—	0	0	0	85	69	56
Österreich · Autriche	0	0	0	0	—	—	404	312	278
Sonstige dritte Länder · Autres pays tiers	0	0	0	0	—	0	0	0	0
Dritte Länder zusammen · Total pays tiers	0	0	0	0	—	0	490	381	334
Insgesamt · Total général	26	26	0	1	0	1	675	532	481

(a) Importations des pays tiers et réceptions des autres pays de la Communauté
Importazioni dai paesi terzi e arrivi dagli altri paesi della Comunità

(b) Exportations vers les pays tiers et livraisons aux autres pays de la Communauté
Esportazioni verso i paesi terzi e consegne agli altri paesi della Comunità

(a) Einfuhr aus dritten Ländern und Bezüge aus anderen Ländern der Gemeinschaft
Invoer uit derde landen en aanvoer uit andere landen van de Gemeenschap

(b) Ausfuhr nach dritten Ländern und Lieferungen nach anderen Ländern der Gemeinschaft
Uitvoer naar derde landen en leveringen aan andere landen van de Gemeenschap

Importations et exportations de minerai de fer, de minerai de manganèse et des cendres de pyrites

Importazioni ed esportazioni di minerale di ferro, di minerali di manganese e di ceneri di piriti

Einfuhr und Ausfuhr von Eisenerz, Manganerz und Schwefelkiesabbränden

Invoer en uitvoer van ijzererts, mangaanerts en pyriet-residu

133

NEDERLAND

1000 t

Länder Pays Paesi Landen	Eisenerz Mineral de fer Minerale di ferro Ijzererts			Manganerz Mineral de manganèse Minerale di manganese Mangaanerts			Schwefelkiesabbrände Cendres de pyrites Ceneri di piriti Pyriet-residu		
	1961	1961	1962	1961	1961	1962	1961	1961	1962
		I-X			I-X			I-X	
Einfuhr (a) · Importations (a) · Importazioni (a) · Invoer (a)									
Deutschland (BR)	4	4	3	2	1	1	2	2	0
France	—	—	—	—	—	0	0	0	—
Italia	—	—	—	—	—	—	—	—	—
UEBL · BLEU	3	3	3	0	—	0	2	0	0
EGKS · CECA	7	7	6	2	1	1	4	3	0
Übers. Gebiete der franz. Union	68	44	33	—	—	—	—	—	—
TOM de l'Union fr. { Algerien · Algérie Sonstige · autres	—	—	—	—	—	—	—	—	—
Übers. Gebiete Belgiens (ehemal.) und der Niederlande TOM belges (anciens) et néerlandais	—	—	—	—	—	—	—	—	—
Europa · Europe	Norwegen · Norvège	38	38	16	—	—	—	—	—
	Schweden · Suède	657	534	547	—	—	—	—	—
	Spanien · Espagne	0	1	9	—	—	—	—	2
	Türkei · Turquie	—	—	—	1	1	—	—	—
	UdSSR · URSS	—	—	—	1	1	0	—	—
Sonstige · autres	0	0	0	0	0	1	—	—	
Amerika · Amérique	Kanada · Canada	146	116	72	—	—	—	—	—
	Venezuela · Vénézuéla	—	—	—	—	—	—	—	—
	Brasilien · Brésil	155	73	46	—	—	—	—	—
	Peru · Pérou	—	—	—	—	—	—	—	—
	Chile · Chili	3	3	2	—	—	—	—	—
Sonstige · autres	0	0	—	—	—	1	—	—	
Marokko · Maroc	0	0	—	4	2	3	—	—	
Tunesien · Tunisie	—	—	—	0	—	—	—	—	
Liberia · Libéria	515	380	364	—	—	—	—	—	
Sierra Leone	494	351	502	—	—	—	—	—	
Südafrikanische Union · Union Sud-Africaine	0	—	0	4	—	6	—	—	
Port · Gebiete in Afrika · Terr. port. d'Afrique	2	2	0	—	—	—	—	—	
Indien · Indes	110	78	134	3	—	1	—	—	
Sonstige Länder · Autres pays	Afrika · Afrique	59	59	29	68	60	24	—	—
	Asien · Asie	0	0	—	0	0	—	—	—
	Ozeanien · Océanie	—	—	—	—	—	—	—	—
Dritte Länder zusammen · Total pays tiers	2 248	1 679	1 755	82	71	35	—	—	2
Insgesamt · Total général	2 255	1 686	1 761	85	72	36	4	3	3
Ausfuhr (b) · Exportations (b) · Esportazioni (b) · Uitvoer (b)									
Deutschland (BR)	8	7	10	1	1	1	141	126	72
France	1	1	0	0	0	0	—	—	—
Italia	—	—	—	1	1	1	2	2	—
UEBL · BLEU	1	1	0	1	1	0	1	1	1
EGKS · CECA	10	8	10	3	2	2	144	128	72
Großbritannien · Royaume-Uni	—	—	0	1	1	1	85	61	33
Österreich · Autriche	—	—	—	0	0	0	—	—	—
Sonstige dritte Länder · Autres pays tiers	—	—	—	1	1	1	—	—	—
Dritte Länder zusammen · Total pays tiers	—	—	0	3	2	1	85	61	33
Insgesamt · Total général	10	8	10	6	4	4	229	190	105

(a) Importations des pays tiers et réceptions des autres pays de la Communauté
Importazioni dai paesi terzi e arrivi dagli altri paesi della Comunità

(b) Exportations vers les pays tiers et livraisons aux autres pays de la Communauté
Esportazioni verso i paesi terzi e consegne agli altri paesi della Comunità

(a) Einfuhr aus dritten Ländern und Bezüge aus anderen Ländern der Gemeinschaft
Invoer uit derde landen en aanvoer uit andere landen van de Gemeenschap

(b) Ausfuhr nach dritten Ländern und Lieferungen nach anderen Ländern der Gemeinschaft
Uitvoer naar derde landen en leveringen aan andere landen van de Gemeenschap

Importations et exportations de minéral de fer,
de minéral de manganèse et des cendres de py-
rites

Importazioni ed esportazioni di minerale di ferro, di
minerale di manganese e di ceneri di pirite

Einfuhr und Ausfuhr von Eisenerz, Manganerz
und Schwefelkiesabbränden

Invoer en uitvoer van ijzererts, mangaanerts en py-
riet-residu

1000 t

UEBL · BLEU

Länder Pays Paesi Landen	Eisenerz Mineral de fer Minerale di ferro Ijzererts			Manganerz Mineral de manganese Minerale di manganese Mangaanerts			Schwefelkiesabbrände Cendres de pyrites Ceneri di pirite Pyriet-residu		
	1961	1961 —IX	1962	1961	1961 —IX	1962	1961	1961 —IX	1962
	Einfuhr (a) · Importations (a) · Importazioni (a) · Invoer (a)								
Deutschland (BR)	8	7	7	1	1	1	—	—	—
France	15 894	11 595	12 405	0	0	0	85	64	16
Italia	—	—	—	—	—	—	—	—	—
Niederland	4	3	2	0	0	0	—	0	0
EGKS · CECA	15 906	11 605	12 414	1	1	1	85	64	16
Übers. Gebiete der franz. Union	35	33	13	—	—	—	—	—	—
TOM de l'Union fr.	—	—	—	—	—	—	—	—	—
Algerien · Algérie Sonstige · autres	—	—	—	—	—	—	—	—	—
Übers. Gebiete Belgiens (ehemal.) und der Niederlande TOM belges (anciens) et néerlandais	—	—	—	50	40	58	—	—	—
Europa · Europe	51	37	32	—	—	—	—	—	—
Norwegen · Norvège	4 179	3 118	2 978	0	0	—	—	—	—
Schweden · Suède	3	2	1	—	—	—	25	21	31
Spanien · Espagne	—	—	—	—	—	—	—	—	—
Türkei · Turquie	—	—	—	—	—	—	—	—	—
UdSSR · URSS	—	—	—	—	—	5	—	—	—
Sonstige · autres	1	1	34	0	—	0	1	1	—
Amerika · Amérique	311	225	152	—	—	—	—	—	—
Kanada · Canada	—	—	—	—	—	—	—	—	—
Venezuela · Vénézuéla	—	—	—	—	—	—	—	—	—
Brasilien · Brésil	—	—	64	19	19	11	—	—	—
Peru · Pérou	—	—	—	—	—	—	—	—	—
Chile · Chili	34	27	22	—	—	—	2	2	—
Sonstige · autres	—	—	—	—	0	0	—	—	—
Marokko · Maroc	4	—	—	0	0	—	—	0	2
Tunesien · Tunisie	—	—	—	—	—	—	—	—	—
Liberia · Libéria	—	—	—	—	—	—	—	—	—
Sierra Leone	—	—	—	—	—	—	—	—	—
Südafrikanische Union · Union Sud-Africaine	—	—	0	87	59	27	—	—	—
Port. Gebiete in Afrika · Terr. port. d'Afrique	2	2	—	14	9	—	—	—	—
Indien · Indes	10	—	—	70	56	38	—	—	—
Sonstige Länder · Autres pays	1	1	0	31	23	17	—	—	—
Afrika · Afrique	—	—	—	—	—	—	—	—	—
Asien · Asie	—	—	—	—	—	—	—	—	—
Ozeanien · Océanie	—	—	—	—	—	—	—	—	—
Dritte Länder zusammen · Total pays tiers	4 634	3 446	3 296	272	205	156	28	24	33
Insgesamt · Total général	15 906	15 052	15 709	273	205	157	113	89	50
	Ausfuhr (b) · Exportations (b) · Esportazioni (b) · Uitvoer (b)								
Deutschland (BR)	0	0	0	—	—	—	237	172	173
France	189	133	165	—	—	1	1	—	5
Italia	—	—	—	—	—	—	—	—	—
Niederland	1	1	1	0	—	—	—	—	2
EGKS · CECA	190	133	165	0	—	1	238	172	180
Großbritannien · Royaume-Uni	—	0	0	0	0	—	—	—	—
Österreich · Autriche	—	—	—	—	—	—	—	—	—
Sonstige dritte Länder · Autres pays tiers	0	—	0	—	—	—	—	—	—
Dritte Länder zusammen · Total pays tiers	0	0	0	0	0	—	—	—	—
Insgesamt · Total général	190	133	165	0	0	1	238	172	180

(a) Importations des pays tiers et réceptions des autres pays de la Communauté
Importazioni dai paesi terzi e arrivi dagli altri paesi della Comunità

(b) Exportations vers les pays tiers et livraisons aux autres pays de la Com-
munauté
Esportazioni verso i paesi terzi e consegne agli altri paesi della Comunità

(a) Einfuhr aus dritten Ländern und Bezüge aus anderen Ländern der Gemein-
schaft

Invoer uit derde landen en aanvoer uit andere landen van de Gemeenschap
(b) Ausfuhr nach dritten Ländern und Lieferungen nach anderen Ländern der
Gemeinschaft
Uitvoer naar derde landen en leveringen aan andere landen van de Gemeen-
schap

Teil IV: Verschiedenes

IV^e Partie: Statistiques diverses

IV^a Parte: Statistische varie

IV^e Deel: Diverse statistieken

I

**Umlage
Prelievo**

**Prélèvement
Heffing**

Évolution du taux du prélèvement sur la valeur des productions CECA en % et en unités de compte A.M.E. par t.m. de produits (a)

Evoluzione del tasso di prelievo sul valore delle produzioni CECA in % e in unità di conto A.M.E. per tonnellata di prodotti (a)

Entwicklung des Umlagesatzes auf den Wert der unter den Vertrag über die EGKS fallenden Erzeugnisse in % und EWA-Rechnungseinheiten je t Erzeugnisse (a)

Verloop van de heffing op de waarde van de onder het EGKS-Verdrag vallende produkten, in % en in E.M.O.-rekeneenheden per ton (a)

% — RE/UC

Zeit Période Periodo Tijdvak (b)	Satz % Taux en % Tasso in % Percentage	Nettoumlage je t · Prélèvement net à la tonne · Prelievo netto per t · Netto-heffing per ton					
		Braunkohlenbriketts und Braunkohlen schwelkoks Briquettes et semicokes de lignite Mattonelle e semicoke di lignite Bruinkoolbriketten en halfcokes van bruinkool	Steinkohle Houille Carbon fossile Steenkool	Roheisen Fonte Ghisa Ruwijzer (c)	Thomas- Stahlrohblöcke Lingots Thomas Lingotti Thomas Thomasblokken	Sonstige Stahlblöcke Autres lingots Altri lingotti Andere blokken	Walzstahlfertig- und weiterverarb. Walzstahl- fertigterzeugnisse Produits finis et finals Prodotti finiti e finali Walsierij-produkten en verder bewerkte produkten
	1	2	3	4	5	6	7
1953 I	0,3	0,0141	0,0372	0,1422	0,1398	0,1884	0,0735
III	0,5	0,0235	0,0620	0,2370	0,2330	0,3140	0,1225
V	0,7	0,0329	0,0868	0,3318	0,3262	0,4396	0,1715
VII	0,9	0,0423	0,1116	0,4266	0,4194	0,5652	0,2205
1955 VII	0,7	0,0329	0,0868	0,3318	0,3262	0,4396	0,1715
1956 I	0,45	0,0212	0,0558	0,2133	0,2097	0,2826	0,1103
1957 VII	0,35	0,0220	0,0448	0,1870	0,1738	0,2925	0,1003
IX	0,35	0,0220	0,0448	0,1870	0,1738	0,2925	0,1003
1959 I	0,35	0,0220	0,0448	0,1870	0,1738	0,2925	0,1003
VII	0,35	0,0277	0,0448	0,1870	0,1738	0,2925	0,1003
1960 I	0,35	0,0277	0,0448	0,1870	0,1738	0,2925	0,1003
III	0,35	0,0277	0,0448	0,1870	0,1738	0,2925	0,1003
1961 VII	0,30	0,0237	0,0384	0,1603	0,1490	0,2507	0,0860
1962 VII	0,20	0,0158	0,0256	0,1068	0,0993	0,1672	0,0573

(a) Le taux en % de la valeur moyenne de la production est commun à tous les produits de la CECA — Son équivalence en unités de compte A.M.E. est fixée d'après la valeur moyenne à la t pour chacun des grands groupes de produits CECA — elle peut varier lors des rajustements effectués sur les valeurs moyennes, mais elle est commune pour chaque produit pour tous les pays. L'équivalence en monnaie nationale (voir tableau suivant) dépend en outre des fluctuations du taux de change officiel qui, légalement définit la valeur des différences monnaies en unités A.M.E. (1 unité A.M.E. vaut actuellement: 4 DM, 50,— frs. b. ou lux., 4,937 Ffr., 625 Lit, 3,62 Fl.)

Il tasso in % del valore medio della produzione è comune a tutti i prodotti CECA. La sua equivalenza in unità di conto A.M.E. è fissata sulla base del valore medio per tonnellata per ciascuno dei grandi gruppi di prodotti CECA. Essa può variare a seguito dei ragguistamenti effettuati sui valori medi, ma essa è comune per ogni prodotto per tutti i paesi. L'equivalenza in valuta nazionale (cfr. tabella seguente) dipende inoltre dalle fluttuazioni del tasso di cambio ufficiale che fissa legalmente il valore delle varie valute in unità A.M.E. (1 unità A.M.E. equivale attualmente a 4 DM, 50,— fr. b. o luss., 4,937 Ffr., 625 Lit, 3,62 Fl.)

(b) Date des changements de taux ou des valeurs moyennes
Data in cui sono stati modificati i tassi o i valori medi

(c) Non destinés à la fabrication de l'acier
Non destinata alla fabbricazione dell'acciaio

(a) Der Satz des mittleren Wertes der Produktion in % ist bei sämtlichen EGKS-Erzeugnissen gleich. Der entsprechende Wert in EWA-Rechnungseinheiten wird nach dem mittleren Wert je t für jede der großen EGKS-Erzeugnisgruppen festgesetzt — er kann sich bei Berichtigungen der mittleren Werte ändern, ist jedoch bei jedem Erzeugnis für alle Länder gleich. Der Wert in Landeswährung (siehe folgende Tabelle) hängt außerdem von den Schwankungen des amtlichen Wechselkurses ab, der den Wert der verschiedenen Währungen in EWA-Rechnungseinheiten, bestimmt (1 EWA-Einheit ist gegenwärtig gleich 4 DM, 50,— frs oder lfrs, 4,937 Ffr, 625 Lit, 3,62 Fl.)

Het percentage van de gemiddelde waarde van de productie is voor alle produkten van de E.G.K.S. gelijk. — Het equivalent in E.M.O.-rekeneenheden wordt voor elke groep EGKS-produkten volgens de gemiddelde waarde per ton vastgesteld — deze kan enigszins afwijken wanneer er herzieningen worden aangebracht in de gemiddelde waarden, doch blijft gelijk voor elk produkt voor alle landen. Het equivalent in nationale valuta (zie volgende tabel) hangt bovendien af van de schommelingen van de officiële wisselkoers welke wettelijk de waarde van de verschillende valuta in E.M.O.-rekeneenheden bepaalt (1 E.M.O.-rekeneenheid is momenteel gelijk aan: DM 4,—, frs. b. of lux. 50,—, Ffr. 4,937, Lit 625, Fl 3,62)

(b) Zeitpunkt der Veränderung des Satzes oder der mittleren Werte
Datum van de wijzigingen in het heffingspercentage of de gemiddelde waarden

(c) Nicht für die Stahlherstellung bestimmt
Niet bestemd voor de staalfabricage

Évolution en monnaie nationale des taux du pré-lèvement à la tonne sur la production des produits sidérurgiques (Chiffres arrondis à la 3^e décimale)

Evoluzione in valuta nazionale dei tassi di prelievo per tonnellata sulla produzione dei prodotti siderurgici (Cifre arrotondate alla terza decimale)

Entwicklung der Umlagesätze je t auf die Erzeugung der Eisen- und Stahlerzeugnisse in Landeswährung (auf die 3. Dezimalstelle abgerundete Zahlen)

Verloop van de heffing per ton op de produktie van ijzer- en staalprodukten, in nationale valuta (Cijfers afgerond op de derde decimaal)

136

Zeit Periode Période Tijdvak (d)	Deutschland (BR) (DM) (a)	France (Ffr) (a)	Italia (Lit)	Nederland (Fl)	UEBL (Fb ou Fibg)	Deutschland (BR) (DM) (a)	France (Ffr) (a)	Italia (Lit)	Nederland (Fl)	UEBL (Fb ou Fibg)
	A) Roh Eisen (b) · Fonte brute (b) A) Ghisa grezza (b) · Ruwijzer (b)					C) Andere Blöcke · Autres lingots C) Altri lingotti · Andere blokken				
1953 I	0,597	49,770	88,875	0,540	7,110	0,791	65,940	117,750	0,716	9,420
III	0,995	82,950	148,125	0,901	11,850	1,319	109,900	196,250	1,193	15,700
V	1,394	116,130	207,375	1,261	16,590	1,846	153,860	274,750	1,670	21,980
VII	1,792	149,310	266,625	1,621	21,330	2,374	197,820	353,250	2,148	28,260
1955 VII	1,394	116,130	207,375	1,261	16,590	1,846	153,860	274,750	1,670	21,980
1956 I	0,896	74,655	133,313	0,811	10,665	1,187	98,910	176,625	1,074	14,130
1957 VII	0,785	65,450	116,875	0,711	9,350	1,229	102,375	182,813	1,112	14,625
IX	0,785	78,450	116,875	0,711	9,350	1,229	122,850	182,813	1,112	14,625
1959 I	0,785	92,323	116,875	0,711	9,350	1,229	144,409	182,813	1,112	14,625
VII	0,785	92,323	116,875	0,711	9,350	1,229	144,409	182,813	1,112	14,625
1960 I	0,785	0,923	116,875	0,711	9,350	1,229	1,444	182,813	1,112	14,625
1961 III	0,748	0,923	116,875	0,677	9,350	1,170	1,444	182,813	1,059	14,625
VII	0,641	0,791	100,188	0,580	8,015	1,003	1,238	156,688	0,908	12,535
1962 VII	0,427	0,527	66,750	0,387	5,340	0,669	0,825	104,500	0,605	8,360
	B) Thomasblöcke · Lingots Thomas A) Lingotti Thomas · Thomasblokken					D) Fertigerzeugnisse (c) · Produits finis (c) D) Prodotti finiti (c) · Walserijprodukten (c)				
1953 I	0,587	48,930	87,375	0,531	6,990	0,309	25,725	45,938	0,279	3,675
III	0,979	81,550	145,625	0,885	11,650	0,515	42,875	76,563	0,466	6,125
V	1,370	114,170	203,875	1,240	16,310	0,720	60,025	107,188	0,652	8,575
VII	1,761	146,790	262,125	1,594	20,970	0,926	77,175	137,813	0,838	11,025
1955 VII	1,370	114,170	203,875	1,240	16,310	0,720	60,025	107,188	0,652	8,575
1956 I	0,881	73,395	133,063	0,797	10,485	0,463	38,588	68,906	0,419	5,513
1957 VII	0,730	60,830	108,625	0,660	8,690	0,421	35,105	62,688	0,381	5,015
IX	0,730	72,996	108,625	0,660	8,690	0,421	42,126	62,688	0,381	5,015
1959 I	0,730	85,806	108,625	0,660	8,690	0,421	49,519	62,688	0,381	5,015
VII	0,730	85,806	108,625	0,660	8,690	0,421	49,519	62,688	0,381	5,015
1960 I	0,730	0,858	108,625	0,660	8,690	0,421	0,495	62,688	0,381	5,015
1961 I	0,695	0,858	108,625	0,629	8,690	0,401	0,495	62,688	0,363	5,015
VII	0,596	0,736	93,125	0,539	7,450	0,344	0,425	53,750	0,311	4,300
1962 VII	0,397	0,490	62,063	0,359	4,965	0,229	0,283	35,813	0,207	2,865

(a) Sarre comprise avec la France jusqu'au juin 1959, ensuite avec l'Allemagne

Le cifre relative alla Sarre sono comprese in quelle della Francia fino al giugno 1959 data a decorrere dalla quale sono comprese in quelle della Germania

(b) Non destiné à la fabrication de l'acier
Non destinata alla fabbricazione dell'acciaio

(c) Ou éventuellement produits finals
O eventualmente prodotti finali

(d) Date des changements de taux
Data in cui sono stati modificati i tassi

(a) Saarland bis Juni 1959 unter Frankreich, anschließend unter Deutschland erfaßt
Saarland bij Frankrijk inbegrepen tot en met juni 1959, vervolgens bij Duitsland

(b) Nicht für die Stahlherstellung bestimmt
Niet bestemd voor de staalfabricage

(c) Oder gegebenenfalls Enderzeugnisse
Of eventueel eindprodukten

(d) Zeitpunkt der Änderung des Umlagesatzes
Datum van wijziging van het heffingspercentage

Évolution des déclarations relatives au prélèvement, en valeur (V) par produits et contribution relatives en % de chaque produit

Evoluzione delle dichiarazioni relative al prelievo, in valore (V) per prodotti e in % per prodotto

Entwicklung der Umlagemeldungen in Werten (V) nach Erzeugnissen sowie Anteil der einzelnen Erzeugnisse in %

Verloop van de aangiften met betrekking tot de heffing, per produkt, in waarde (V) en aandeel in % van elk produkt

Mio RE/UC — %

DEUTSCHLAND (BR) · FRANCE

Rechnungs- jahr Exercice financier Esercizi finanziari Boekjaar	Kohlenbergbau Industrie charbonnière Industria mineraria di carbone Kolenmijnen		Eisen- und Stahlindustrie · Industrie sidérurgique · Industria siderurgica · Ijzer- en staalindustrie										Insgesamt Total général Totale generale Totaal algemeen	
			Roheisen Fonte Ghisa Ruwijzer (a)		Thomas- Stahlrohblöcke Lingots Thomas Lingotti Thomas Thomasblokken		Sonstige Stahlrohblöcke Autres lingots Altri lingotti Andere blokken		Walzstahlfertig- und weiterverarb. Walz- stahlfertigerzeugnisse Produits finis et finals Prodotti finiti e finali Walserij-producten en verder bewerkte produkten		Zusammen Total Totale Totaal			
			V	%	V	%	V	%	V	%	V	%		
Deutschland (BR)														
1952/1953	4,06	54,6	0,18	2,4	0,98	13,2	1,49	20,1	0,72	9,7	3,37	45,4	7,43	100,0
1953/1954	15,11	56,0	0,68	2,5	3,27	12,1	5,37	19,9	2,54	9,5	11,86	44,0	26,97	100,0
1954/1955	15,68	50,7	0,84	2,7	4,35	14,1	6,76	21,8	3,30	10,7	15,25	49,3	30,93	100,0
1955/1956	10,22	48,4	0,58	2,7	3,22	15,3	4,67	22,1	2,42	11,5	10,89	51,6	21,11	100,0
1956/1957	8,03	47,0	0,46	2,7	2,63	15,4	3,96	23,2	2,00	11,7	9,05	53,0	17,08	100,0
1957/1958	6,14	41,2	0,37	2,5	2,18	14,6	4,34	29,1	1,88	12,6	8,77	58,8	14,91	100,0
1958/1959	5,73	41,4	0,30	2,2	2,10	15,2	3,98	28,8	1,72	12,4	8,10	58,6	13,83	100,0
1959/1960	6,35	38,6	0,35	2,1	2,54	15,5	5,04	30,7	2,15	13,1	10,08	61,4	16,43	100,0
1960/1961	6,42	37,3	0,40	2,3	2,63	15,3	5,51	32,0	2,26	13,1	10,80	62,7	17,22	100,0
1961/1962	5,22	37,6	0,37	2,7	2,11	15,2	4,38	31,5	1,81	13,0	8,67	62,4	13,89	100,0
1961 1	1,61	36,8	0,10	2,3	0,66	15,1	1,42	32,5	0,58	13,3	2,76	63,2	4,37	100,0
2	1,51	36,6	0,10	2,4	0,64	15,5	1,33	32,2	0,55	13,3	2,62	63,4	4,13	100,0
3	1,27	36,2	0,09	2,6	0,56	15,9	1,12	31,9	0,47	13,4	2,24	63,8	3,51	100,0
4	1,32	38,9	0,10	2,9	0,54	15,9	0,99	29,3	0,44	13,0	2,07	61,1	3,39	100,0
1962 1	1,34	38,3	0,09	2,6	0,52	14,9	1,09	31,1	0,46	13,1	2,16	61,7	3,50	100,0
2	1,28	36,8	0,09	2,6	0,49	14,1	1,17	33,6	0,45	12,9	2,20	63,2	3,48	100,0
3	0,85	35,6	0,05	2,2	0,34	14,2	0,83	34,5	0,32	13,5	1,54	64,4	2,39	100,0
4														
France														
1952/1953	1,46	42,7	0,13	3,8	0,78	22,8	0,61	17,8	0,44	12,9	1,96	57,3	3,42	100,0
1953/1954	5,16	44,9	0,40	3,5	2,35	20,4	2,15	18,7	1,44	12,5	6,34	55,1	11,50	100,0
1954/1955	5,44	41,1	0,43	3,2	3,06	23,1	2,49	18,8	1,83	13,8	7,81	58,9	13,25	100,0
1955/1956	3,43	38,8	0,31	3,5	2,08	23,5	1,74	19,8	1,27	14,4	5,40	61,2	8,83	100,0
1956/1957	2,73	37,8	0,25	3,5	1,70	23,5	1,48	20,5	1,07	14,7	4,50	62,2	7,23	100,0
1957/1958	2,21	33,3	0,22	3,3	1,52	22,9	1,65	24,8	1,04	15,7	4,43	66,7	6,64	100,0
1958/1959	2,20	33,7	0,18	2,8	1,53	23,4	1,59	24,3	1,03	15,8	4,33	66,3	6,53	100,0
1959/1960	2,31	30,4	0,19	2,5	1,88	24,7	1,92	25,2	1,31	17,2	5,30	69,6	7,61	100,0
1960/1961	2,07	27,8	0,20	2,7	1,87	25,1	1,97	26,5	1,33	17,9	5,37	72,2	7,44	100,0
1961/1962	1,74	28,2	0,17	2,8	1,54	24,9	1,61	26,1	1,11	18,0	4,43	71,8	6,17	100,0
1961 1	0,54	27,7	0,05	2,6	0,49	25,1	0,52	26,7	0,35	17,9	1,41	72,3	1,95	100,0
2	0,50	27,0	0,05	2,7	0,46	24,9	0,50	27,0	0,34	18,4	1,35	73,0	1,85	100,0
3	0,39	27,5	0,04	2,8	0,37	26,0	0,37	26,0	0,25	17,7	1,03	72,5	1,42	100,0
4	0,46	28,9	0,05	3,1	0,38	23,9	0,42	26,4	0,28	17,7	1,13	71,1	1,59	100,0
1962 1	0,46	28,7	0,04	2,5	0,38	23,8	0,43	26,9	0,29	18,1	1,14	71,3	1,60	100,0
2	0,43	27,4	0,05	3,2	0,37	23,6	0,44	28,0	0,28	17,8	1,14	72,6	1,57	100,0
3	0,26	27,7	0,03	2,7	0,24	24,9	0,26	27,7	0,16	17,0	0,69	72,3	0,95	100,0
4														

(a) Non destinés à la fabrication de l'acier
Non destinata alla fabbricazione dell'acciaio

(a) Nicht zur Stahlherstellung bestimmt
Niet bestemd voor de staalfabricage

Évolution des déclarations relatives au prélèvement, en valeur (V) par produits et contribution relatives en % de chaque produit

Entwicklung der Umlagemeldungen in Werten (V) nach Erzeugnissen sowie Anteil der einzelnen Erzeugnisse in %

138

Evoluzione delle dichiarazioni relative al prelievo, in valore (V) per prodotti e in % per prodotto

Verloop van de aangiften met betrekking tot de heffing, per produkt, in waarde (V) en aandeel in % van elk produkt

ITALIA · NEDERLAND

Mio RE/UC —%

Rechnungs- jahr Exercice financier Esercizi finanziari Boekjaar	Kohlenbergbau Industrie charbonnière Industria mineraria di carbone Kolenmijnen		Eisen- und Stahlindustrie · Industrie sidérurgique · Industria siderurgica · Ijzer- en staalindustrie										Insgesamt Total général Totale generale Totaal algemeen	
			Roheisen Fonte Ghisa Ruwijzer (a)		Thomas- Stahlrohblöcke Lingots Thomas Lingotti Thomas Thomasblokken		Sonstige Stahlrohblöcke Autres lingots Altri lingotti Andere blokken		Walzstahlfertig- und weiterverarb. Walz- stahlfertigerzeugnisse Produits finis et finals Prodotti finiti e finali Walserij-produkten en verder bewerkte produkten		Zusammen Total Totale Totaal			
			V	%	V	%	V	%	V	%	V	%		
Italia														
1952/1953	0,03	4,7	0,01	1,6	0,02	3,1	0,46	71,9	0,12	18,7	0,61	95,3	0,64	100,0
1953/1954	0,10	3,6	0,05	1,8	0,14	5,0	1,95	70,1	0,54	19,5	2,68	96,4	2,78	100,0
1954/1955	0,10	2,8	0,07	2,0	0,15	4,3	2,46	70,1	0,73	20,8	3,41	97,2	3,51	100,0
1955/1956	0,07	2,7	0,06	2,3	0,09	3,5	1,85	71,2	0,53	20,3	2,53	97,3	2,60	100,0
1956/1957	0,05	2,2	0,04	1,7	0,07	3,0	1,67	72,3	0,48	20,8	2,26	97,8	2,31	100,0
1957/1958	0,03	1,2	0,04	1,7	0,06	2,5	1,83	76,3	0,44	18,3	2,37	98,8	2,40	100,0
1958/1959	0,03	1,3	0,05	2,2	0,06	2,6	1,69	74,5	0,44	19,4	2,24	98,7	2,27	100,0
1959/1960	0,03	1,1	0,03	1,1	0,07	2,4	2,14	75,1	0,58	20,3	2,82	98,9	2,85	100,0
1960/1961	0,03	0,9	0,03	0,9	0,09	2,8	2,37	74,6	0,66	20,8	3,15	99,1	3,18	100,0
1961/1962	0,02	0,7	0,04	1,4	0,09	3,0	2,21	74,6	0,60	20,3	2,94	99,3	2,96	100,0
1961 1	0,01	1,2	0,01	1,2	0,03	3,7	0,61	74,4	0,16	19,5	0,81	98,8	0,82	100,0
2	0,01	1,2	0,01	1,2	0,03	3,6	0,62	73,8	0,17	20,2	0,83	98,8	0,84	100,0
3	0,01	1,4	0,01	1,4	0,02	2,9	0,52	74,3	0,14	20,0	0,69	98,6	0,70	100,0
4	0,01	1,4	0,01	1,4	0,02	2,7	0,54	74,0	0,15	20,5	0,72	98,6	0,73	100,0
1962 1	0,00	0,0	0,01	1,4	0,02	2,7	0,56	75,6	0,15	20,3	0,74	100,0	0,74	100,0
2	0,01	1,4	0,01	1,4	0,02	2,7	0,55	74,2	0,15	20,3	0,73	98,6	0,74	100,0
3	0,00	0,8	0,01	1,5	0,02	3,4	0,36	74,8	0,09	19,5	0,48	99,2	0,48	100,0
4														
Nederland														
1952/1953	0,34	64,1	0,03	5,7	—	—	0,12	22,7	0,04	7,5	0,19	35,9	0,53	100,0
1953/1954	1,21	61,7	0,10	5,1	—	—	0,51	26,0	0,14	7,2	0,75	38,3	1,96	100,0
1954/1955	1,21	58,7	0,14	6,8	—	—	0,53	25,8	0,18	8,7	0,85	41,3	2,06	100,0
1955/1956	0,77	57,9	0,08	6,0	—	—	0,36	27,1	0,12	9,0	0,56	42,1	1,33	100,0
1956/1957	0,59	56,2	0,05	4,8	—	—	0,32	30,4	0,09	8,6	0,46	43,8	1,05	100,0
1957/1958	0,46	46,9	0,04	4,1	—	—	0,38	38,8	0,10	10,2	0,52	53,1	0,98	100,0
1958/1959	0,46	43,8	0,04	3,8	—	—	0,44	41,9	0,11	10,5	0,59	56,2	1,05	100,0
1959/1960	0,51	41,5	0,04	3,2	—	—	0,54	43,9	0,14	11,4	0,72	58,5	1,23	100,0
1960/1961	0,52	39,7	0,05	3,8	—	—	0,59	45,0	0,15	11,5	0,79	60,3	1,31	100,0
1961/1962	0,41	38,3	0,05	4,7	—	—	0,48	44,9	0,13	12,1	0,66	61,7	1,07	100,0
1961 1	0,13	39,4	0,01	3,0	—	—	0,15	45,5	0,04	12,1	0,20	60,6	0,33	100,0
2	0,13	39,4	0,01	3,0	—	—	0,15	45,5	0,04	12,1	0,20	60,6	0,33	100,0
3	0,10	38,5	0,01	3,8	—	—	0,12	46,2	0,03	11,5	0,16	61,5	0,26	100,0
4	0,11	40,7	0,01	3,7	—	—	0,12	44,5	0,03	11,1	0,16	59,3	0,27	100,0
1962 1	0,10	37,1	0,01	3,7	—	—	0,13	48,1	0,03	11,1	0,17	62,9	0,27	100,0
2	0,10	37,1	0,01	3,7	—	—	0,13	48,1	0,03	11,1	0,17	62,9	0,27	100,0
3	0,06	34,3	0,01	5,4	—	—	0,09	48,8	0,02	11,5	0,12	65,7	0,18	100,0
4														

(a) Non destinés à la fabrication de l'acier
Non destinata alla fabbricazione dell'acciaio

(a) Nicht zur Stahlherstellung bestimmt
Niet bestemd voor de staalfabricage

Évolution des déclarations relatives au prélèvement, en valeur (V) par produits et contribution relatives en % de chaque produit

Evoluzione delle dichiarazioni relative al prelievo, in valore (V) per prodotti e in % per prodotto

Entwicklung der Umlagemeldungen in Werten (V) nach Erzeugnissen sowie Anteil der einzelnen Erzeugnisse in %

Verloop van de aangiften met betrekking tot de heffing, per produkt, in waarde (V) en aandeel in % van elk produkt

Mio RE/UC — %

BELGIQUE · LUXEMBOURG

Rechnungs- jahr Exercice financier Esercizi finanziari Boekjaar	Kohlenbergbau Industrie charbonnière Industria mineraria di carbone Kolenmijnen		Eisen- und Stahlindustrie · Industrie sidérurgique · Industria siderurgica · IJzer- en staalindustrie										Insgesamt Total général Totale generale Totaal geneeraal	
	V	%	Roheisen Fonte Ghisa Ruwijzer (a)		Thomas- Stahlrohblöcke Lingots Thomas Lingotti Thomas Thomasblokken		Sonstige Stahlrohblöcke Autres lingots Altri lingotti Andere blokken		Walzstahlfertig- und weiterverarb. Walz- stahlfertigerzeugnisse Produits finis et finis Prodotti finiti e finiti Walsierij-produkten en verder bewerkte produkten		Zusammen Total Totale Totaal		V	%
			V	%	V	%	V	%	V	%	V	%		
Belgique · België														
1952/1953	0,84	51,2	0,01	0,6	0,47	28,7	0,11	6,7	0,21	12,8	0,80	48,8	1,64	100,0
1953/1954	2,90	51,8	0,04	0,7	1,62	28,9	0,32	5,7	0,72	12,9	2,70	48,2	5,60	100,0
1954/1955	2,88	46,4	0,06	1,0	1,98	31,9	0,40	6,5	0,88	14,2	3,32	53,6	6,20	100,0
1955/1956	1,91	44,6	0,03	0,7	1,38	32,2	0,32	7,5	0,64	15,0	2,37	55,4	4,28	100,0
1956/1957	1,41	42,0	0,03	0,9	1,11	33,0	0,29	8,6	0,52	15,5	1,35	58,0	3,36	100,0
1957/1958	1,03	39,6	0,02	0,8	0,88	33,8	0,26	10,0	0,41	15,8	1,57	60,4	2,60	100,0
1958/1959	0,81	33,9	0,02	0,8	0,91	38,1	0,22	9,2	0,43	18,0	1,58	66,1	2,39	100,0
1959/1960	0,88	32,6	0,02	0,7	1,03	38,1	0,28	10,4	0,49	18,2	1,82	67,4	2,70	100,0
1960/1961	0,92	34,1	0,02	0,7	1,01	37,4	0,28	10,4	0,47	17,4	1,78	65,9	2,70	100,0
1961/1962	0,72	30,5	0,02	0,9	0,94	39,8	0,23	9,7	0,45	19,1	1,64	69,5	2,36	100,0
1961 1	0,22	37,3	0,00	0,0	0,21	35,6	0,06	10,2	0,10	16,9	0,37	62,7	0,59	100,0
2	0,24	32,0	0,01	1,3	0,29	38,7	0,08	10,7	0,13	17,3	0,51	68,0	0,75	100,0
3	0,17	29,8	0,00	0,0	0,24	42,1	0,06	10,5	0,10	17,6	0,40	70,2	0,57	100,0
4	0,19	32,2	0,01	1,7	0,23	39,0	0,06	10,2	0,10	16,9	0,40	67,8	0,59	100,0
1962 1	0,18	30,0	0,00	0,0	0,24	40,0	0,06	10,0	0,12	20,0	0,42	70,0	0,60	100,0
2	0,18	30,0	0,00	0,0	0,24	40,0	0,06	10,0	0,12	20,0	0,42	70,0	0,60	100,0
3	0,11	29,4	0,00	0,7	0,15	41,4	0,03	8,9	0,07	19,6	0,25	70,6	0,36	100,0
4														
Luxembourg														
1952/1953	—	—	—	—	0,32	71,1	0,01	2,2	0,12	26,7	0,45	100,0	0,45	100,0
1953/1954	—	—	—	—	1,05	70,5	0,02	1,3	0,42	28,2	1,49	100,0	1,49	100,0
1954/1955	—	—	—	—	1,27	69,8	0,03	1,6	0,52	28,6	1,82	100,0	1,82	100,0
1955/1956	—	—	—	—	0,88	69,8	0,03	2,4	0,35	27,8	1,26	100,0	1,26	100,0
1956/1957	—	—	—	—	0,72	69,9	0,02	1,9	0,29	28,2	1,03	100,0	1,03	100,0
1957/1958	—	—	—	—	0,58	68,2	0,02	2,4	0,25	29,4	0,85	100,0	0,85	100,0
1958/1959	—	—	—	—	0,59	67,8	0,02	2,3	0,26	29,9	0,87	100,0	0,87	100,0
1959/1960	—	—	—	—	0,67	68,3	0,02	2,1	0,29	29,6	0,98	100,0	0,98	100,0
1960/1961	—	—	—	—	0,70	68,0	0,02	1,9	0,31	30,1	1,03	100,0	1,03	100,0
1961/1962	—	—	—	—	0,59	67,8	0,02	2,3	0,26	29,9	0,87	100,0	0,87	100,0
1961 1	—	—	—	—	0,17	65,4	0,01	3,8	0,08	30,8	0,26	100,0	0,26	100,0
2	—	—	—	—	0,18	66,7	0,01	3,7	0,08	29,6	0,27	100,0	0,27	100,0
3	—	—	—	—	0,15	68,2	0,00	0,0	0,07	31,8	0,22	100,0	0,22	100,0
4	—	—	—	—	0,14	70,0	0,00	0,0	0,06	30,0	0,20	100,0	0,20	100,0
1963 1	—	—	—	—	0,14	70,0	0,00	0,0	0,06	30,0	0,20	100,0	0,20	100,0
2	—	—	—	—	0,14	66,6	0,01	4,8	0,06	28,6	0,21	100,0	0,21	100,0
3	—	—	—	—	0,10	66,7	0,07	3,3	0,04	30,0	0,15	100,0	0,15	100,0
4	—	—	—	—										

(a) Non destinés à la fabrication de l'acier
Non destinata alla fabbricazione dell'acciaio

(a) Nicht zur Stahlherstellung bestimmt
Niet bestemd voor staalfabricage

Évolution des déclarations relatives au prélèvement, en valeur (V) par produits et contribution relative en % de chaque produit

Evoluzione delle dichiarazioni relative al prelievo, in valore (V) per prodotto e in % per prodotto

Entwicklung der Umlagemeldungen in Werten (V) nach Erzeugnissen sowie Anteil der einzelnen Erzeugnisse in %

Verloop van de aangiften met betrekking tot de heffing, per produkt, in waarde (V) en aandeel in % van elk produkt

140

EGKS · CECA

Mio RE/UC — %

Rechnungs- jahr Exercice financier Esercizi finanziari Boekjaar	Kohlenbergbau Industrie charbonnière Industria mineraria di carbone Kolenmijnen		Eisen- und Stahlindustrie · Industrie sidérurgique · Industria siderurgica · Ijzer- en staalindustrie								Insgesamt Total général Totale generale Totaal geneeraal			
	V	%	Roheisen	Thomas- Stahlrohblöcke	Sonstige Stahlrohblöcke	Walzstahlfertig- und weiterverarb. Walz- stahlfertigerzeugn.	Zusammen		V	%	V	%		
			Fonte	Lingots Thomas	Autres lingots	Produits finis et finals Prodotti finiti e finali Walserij-produkten en verder bewerkte produkten	Total	Total						
		Ruwijzer (a)	Lingotti Thomas	Altri lingotti										
			Thomasblokken	Andere blokken										
EGKS · CECA														
1952/1953	6,73	47,7	0,36	2,6	2,56	18,1	2,79	19,8	1,67	11,8	7,38	52,3	14,11	100,0
1953/1954	24,49	48,7	1,27	2,5	8,42	16,7	10,30	20,5	5,81	11,6	25,80	51,3	50,29	100,0
1954/1955	25,31	43,8	1,53	2,6	10,81	18,8	12,67	21,9	7,45	12,9	32,46	56,2	57,77	100,0
1955/1956	16,39	41,6	1,06	2,7	7,64	19,4	8,97	22,8	5,34	13,5	23,01	58,4	39,40	100,0
1956/1957	12,81	40,0	0,84	2,6	6,23	19,4	7,73	24,1	4,45	13,9	19,25	60,0	32,06	100,0
1957/1958	9,88	34,8	0,69	2,4	5,23	18,4	8,46	29,9	4,12	14,5	18,50	65,2	28,38	100,0
1958/1959	9,22	34,2	0,59	2,2	5,18	19,2	7,96	29,6	4,00	14,8	17,73	54,8	26,95	100,0
1959/1960	10,08	31,7	0,64	2,0	6,20	19,5	9,94	31,2	4,96	15,6	21,74	68,3	31,82	100,0
1960/1961	9,97	30,3	0,69	2,1	6,31	19,2	10,72	32,6	5,18	15,8	22,90	69,7	32,87	100,0
1961/1962	8,11	29,7	0,64	2,3	5,27	19,3	8,94	32,7	4,36	16,0	19,21	70,3	27,32	100,0
1961 1	2,60	30,1	0,17	2,0	1,56	18,8	2,77	33,3	1,31	15,8	5,81	69,9	8,31	100,0
2	2,39	29,3	0,18	2,2	1,60	19,6	2,69	33,0	1,30	15,9	5,77	70,7	8,16	100,0
3	1,93	29,0	0,15	2,3	1,34	20,1	2,19	32,9	1,05	15,7	4,73	71,0	6,66	100,0
4	2,08	30,6	0,17	2,5	1,32	19,4	2,14	31,6	1,08	15,9	4,71	69,4	6,79	100,0
1962 1	2,08	30,1	0,16	2,3	1,30	18,8	2,27	32,8	1,11	16,0	4,84	69,9	6,92	100,0
2	2,01	29,2	0,16	2,3	1,27	18,4	2,35	34,1	1,10	16,0	4,88	70,8	6,89	100,0
3	1,29	28,6	0,10	2,1	0,84	18,6	1,58	34,9	0,72	15,8	3,24	71,4	4,54	100,0

(a) Non destiné à la fabrication de l'acier
Non destinata alla fabbricazione dell'acciaio

(a) Nicht für die Stahlerzeugung bestimmt
Niet bestemd voor de staalfabricage

Part en % de la contribution de chaque pays au prélèvement CECA


Quota percentuale di ogni paese sul prelievo CECA

Anteil des Betrags der einzelnen Länder an der EGKS-Umlage, in %

Het aandeel in % van de bijdrage van elk land in de EGKS-heffing

141

Rechnungs- jahr Exercice financier Esercizi finanziari Boekjaar	Deutschland (BR)	France	Italia	Nederland	UEBL · BLEU		EGKS CECA
					Belgique · België	Luxembourg	
A) Gesamtumlage · Prélèvement total · Prelievo complessivo · Totale heffing							
1952/1953	52,7	24,2	4,5	3,8	11,6	3,2	100,0
1953/1954	53,6	22,9	5,5	3,9	11,1	3,0	100,0
1954/1955	53,5	22,9	6,1	3,6	10,7	3,2	100,0
1955/1956	53,5	22,4	6,6	3,4	10,9	3,2	100,0
1956/1957	53,2	22,6	7,2	3,3	10,5	3,2	100,0
1957/1958	52,5	23,4	8,5	3,5	9,1	3,0	100,0
1958/1959	51,3	24,3	8,4	3,9	8,9	3,2	100,0
1959/1960	51,6	23,9	9,0	3,9	8,5	3,1	100,0
1960/1961	52,4	22,6	9,7	4,0	8,2	3,1	100,0
1961/1962	50,8	22,6	10,8	3,9	8,7	3,2	100,0
B) Umlage auf die Erzeugung der Eisen- und Stahlindustrie · Prélèvement sur la Sidérurgie Prelievo industria siderurgica · Heffing op de ijzer- en staalindustrie							
1952/1953	45,7	26,6	8,3	2,5	10,8	6,1	100,0
1953/1954	45,9	24,6	10,3	2,9	10,5	5,8	100,0
1954/1955	47,0	24,1	10,5	2,6	10,2	5,6	100,0
1955/1956	47,3	23,5	11,0	2,4	10,3	5,5	100,0
1956/1957	47,0	23,4	11,7	2,4	10,1	5,4	100,0
1957/1958	47,4	23,9	12,8	2,8	8,5	4,6	100,0
1958/1959	45,9	24,4	12,6	3,3	8,9	4,9	100,0
1959/1960	46,6	24,4	13,0	3,3	8,4	4,5	100,0
1960/1961	47,1	23,5	13,7	3,4	7,8	4,5	100,0
1961/1962	45,1	23,1	15,3	3,5	8,5	4,5	100,0



Teil IV: Verschiedenes

IV^e Partie: Statistiques diverses

IV^a Parte: Statistiche varie

IV^e Deel: Diverse statistieken

II

**Industrien der ersten Verarbeitungsstufe
von Eisen und Stahl**

**Industria della prima trasformazione
della ghisa e dell'acciaio**

**Industries de la première transformation
de la fonte et de l'acier**

Primaire ijzer- en staalverwerkende industrieën

Production, par pays, des diverses industries de la première transformation de la fonte et de l'acier (a)
 Produzione, per paese, delle diverse industrie della prima trasformazione di ghisa e di acciaio (a)

1000 t

Zeit Période Periodo Tidvak	Deutsch- land (BR)	France	Italia	Neder- land	UEBL · BLEU		EGKS CECA	Deutsch- land (BR)	France	Italia
					Belgique België	Luxem- bourg				
	1	2	3	4	5	6	7	8	9	10
	I. Eisengußerzeugung · Moulages de fonte Getti di ghisa · Ijzergietwerk							III. Preß-, Zieh- und Stanzteile Imbutitura e cesoiatura		
1958	2 840 (h)	1 442	620	166	264	.	.	190	(i) 191	.
1959	3 040 (h)	1 273	680	191	270	.	.	194	186	.
1960	3 679	1 403	770	225	319	.	.	225	.	.
1961	3 664	1 464	860	230	354	.	.	232	.	.
1961 4	895	387	202	63	97	.	.	57	.	.
1962 1	922	397	250	63	92	.	.	56	.	.
2	856	391	340	56	92	.	.	55	.	.
3	858	315	200	50	.	.	.	53	.	.
	Darunter: Röhren und Formstücke · Dont: Tubes et raccords en fonte Di cui: Tubi e raccordi di ghisa · Waarvan: Buizen en verbindingstukken							IV. Stahlröhren (c) Tubi di acciaio (c)		
1958	384 (h)	385	.	.	21	.	.	1 954	(i) 932	743
1959	422 (h)	403	30	.	23	.	.	2 155 (h)	1 059	790
1960	540	534	29	.	28	.	.	2 552	1 064	876
1961	458	537	36	.	36	.	.	2 587	1 210	1 106
1961 4	123	132	8	.	10	.	.	622	307	331
1962 1	131	142	10	.	8	.	.	613	298	325
2	120	149	15	.	9	.	.	653	278	313
3	125	120	9	704	243	310
	II. Schmieden und Gesenkschmieden (b) · Forge et estampage (b) Fucina e stampaggio (b) · Smederijen en stamperijen (b)							Darunter: 1. Nahtlose Röhren Di cui: 1° Tubi senza saldatura		
1958	1 061	.	118	.	.	5	.	1 010	435	581
1959	1 073	.	119	.	.	5	.	1 127 (h)	390	572
1960	1 323	.	141	.	.	6	.	1 427	464	644
1961	1 405	.	162	.	.	9	.	1 452	497	781
1961 4	338	.	43	.	.	2	.	359	127	219
1962 1	348	.	45	.	.	2	.	344	121	207
2	315	.	40	.	.	2	.	339	125	199
3	315	.	38	.	.	2	.	356	111	186
	Darunter: Rollendes Eisenbahnzeug · Dont: Bandages, frettes, essieux et centres de roues Di cui: Cerchioni, assali, centri di ruota · Waarvan: rollend materiaal voor spoorwegen							Darunter: 2. Geschweißte Röhren Di cui: 2° Tubi saldati		
1958	181	51	32	—	71	—	335	794 (h)	(i) 497	162
1959	135	49	35	—	51	—	270	1 028 (h)	669	218
1960	138	44	36	—	56	—	274	1 125	600	232
1961	168	27	36	—	.	—	.	1 135	713	325
1961 4	42	8	9	—	.	—	.	263	180	112
1962 1	45	10	10	—	.	—	.	269	177	118
2	43	9	8	—	.	—	.	314	153	114
3	44	8	9	—	.	—	.	348	132	124

(a) Pour plus de détails se reporter au Bulletin de « Statistiques industrielles » de l'Office (voir liste des publications de l'Office en fin de Bulletin) où on trouvera aussi l'évolution de l'activité des autres industries consommatrices d'acier

(b) Comprend: les barres forgées, les pièces de forge de plus et de moins de 125 kg, les pièces estampées, les bandages, frettes et centres de roues

(c) Y compris tubes de précision, tubes électriques et gros tubes soudés

(d) Production totale de fil tréfilé simple

(e) Production de barres d'acier, comprimées, tournées, profilées etc.

(f) Production de feuillards à froid hors Traité

(g) Production des profils obtenus par pliage à froid de feuillards (à froid ou à chaud) ou de tôles

(h) Sans la Sarre

(i) Livraisons

(j) Y compris profilage à froid

(a) Per maggiori dettagli consultare il Bollettino di « Statistiche industriali » dell'Istituto (vedi elenco delle pubblicazioni dell'Istituto in fondo al Bollettino) ove si troverà anche l'evoluzione dell'attività delle altre industrie consumatrici di acciaio

(b) Comprende: le barre forgiate, i pezzi di fucina maggiori e minori di 125 kg, i pezzi stampati, i cerchioni e ruote laminate

(c) Compresi i tubi di precisione, i tubi elettrici ed i grossi tubi saldati

(d) Produzione totale di filo trafilato semplice

(e) Produzione di barre d'acciaio stirate, tornite, profilate ecc.

(f) Produzione di nastri laminati a freddo non contemplati dal Trattato

(g) Produzione di profilati ottenuti mediante piegamento a freddo di nastri (a caldo o a freddo) e di lamiere

(h) Senza la Sarre

(i) Consegne

(j) Compresi profilati a freddo

Erzeugung der verschiedenen Industrien der ersten Verarbeitungsstufe von Eisen und Stahl (a)

Produktie van de verschillende primaire ijzer- en staalverwerkende industrieën per land (a)

142

1000 t

Nederland	UEBL · BLEU		EGKS CECA	Deutschland (BR)	France	Italia	Nederland	UEBL · BLEU		EGKS CECA	Zeit Periode Período Tijdvak
	Belgique België	Luxembourg						Belgique België	Luxembourg		
11	12	13	14	15	16	17	18	19	20	21	
Emboutissage et découpage Dieptrekkerijen en stanserijen				V. Drahtzieherelen (d) · Tréfilage (d) Trafilatura (d) · Draadtrekkerijen (d)							
	18			1 106 (h)	(i) 659		129	430			1958
	18			1 228 (h)	741		148	506			1959
	17			1 496	808		148	585			1960
	20			1 452	793		134	580			1961
	6			332	204		34	156			4 1961
	3			349	199		35	160			1 1962
	4			324	196		32	163			2
				344	159		32				3
 Tubes d'acier (c) Stalen buizen (c)				VI. Kaltzieherelen (e) · Etirage (e) Stiratura (e) · Pletterijen (e)							
89	159	22	3 899	437	(i) 266			18			1958
111	179	55		442	255			23			1959
127	202	66	4 887	628	316			28			1960
128	200	83	5 314	662	349			30			1961
33	51	21	1 365	146	92			8			4
31	55	22	1 344	145	96			6			1 1962
37	55	22	1 358	138	94			6			2
35		20		136	77						3
Dont: 1^o Tubes sans soudure Waarvan: 1^o Naadloze buizen				VII. Kaltwalzwerke (f) · Laminage à froid (f) Laminati a freddo (f) · Koudwalserijen (f)							
	50	—		(i) 1 041 (h)	(i) 164			95	10		1958
	47	—		864 (h)	159			115	12		1959
	59	—		1 131	198			149	17		1960
	59	—		1 222	193			141	18		1961
	15	—		272	50			38	3		4 1961
	16	—		305	51				4		1 1962
	16	—		303	51				5		2
		—		321	39				5		3
Dont: 2^o Tubes soudés Waarvan: 2^o Gelaste buizen				VIII. Herst. kaltgefalzter Profile (e) · Profilage à froid (e) Profilati a freddo (e) · Vervaardiging van koudgevouwen Profielen (e)							
	109	22									1958
	132	55									1959
	143	66									1960
	140	83									1961
	36	21									4 1961
	39	22									1 1962
	39	22									2
		20									3

- (a) Weitere Einzelheiten siehe „Zahlen zur Industrierwirtschaft, des Statistischen Amtes (vgl. Veröffentlichungsverzeichnis am Ende des Bulletins). Die genannte Veröffentlichung gibt auch Aufschluß über die Entwicklung der Tätigkeit der übrigen stahlverbrauchenden Industrien
- (b) Umfaßt: geschmiedete Stäbe, Schmiedestücke unter und über 125 kg, Gesenkschmiedestücke sowie rollendes Eisenbahnzeug
- (c) Einschl. Präzisionsröhren, Elektroröhren und geschweißte Großrohre
- (d) Gesamtzeugung von kaltgezogenem Draht
- (e) Erzeugung von Blankstahl (gezogen, gepreßt, gedreht, profiliert usw.)
- (f) Erzeugung von kaltgewalztem Bandstahl (außerhalb des Vertrages)
- (g) Erzeugung von kaltgewalzten Profilen aus warm- oder kaltgewalztem Bandstahl und Blechen
- (h) Ohne Saarland
- (i) Lieferungen
- (j) Einschl. kaltgefalzter Profile

- (a) Voor verdere bijzonderheden zie men „Statistieken van de Industrie“ (blauwe serie — zie „Uitgaven van het Bureau voor de Statistiek“ achter in dit handboek). De genoemde publikatie bevat ook gegevens over de ontwikkeling van de activiteit in de overige staalverwerkende industrieën
- (b) Omvat: gesmede staven, smeedstukken onder 125 kg, stampwerk en rollend materieel voor spoorwegen
- (c) Met inbegrip van precisie-buizen, electriciteitsbuizen en gelaste grote buizen
- (d) Totale produktie van getrokken draad
- (e) Produktie van blankstaal (getrokken, geperst, getordeerd, geprofileerd, enz.)
- (f) Produktie van koudgewalst bandstaal (niet onder het Verdrag vallend)
- (g) Vervaardiging van koudgewalste profielen uit warm- of koudgewalst bandstaal of plaat
- (h) Zonder Saarland
- (i) Leveringen
- (j) Met inbegrip van koudgevouwen profielen

INDEX EN QUATRE LANGUES DES NOMS DES PAYS CITES
DANS LE BULLETIN

INDICE IN QUATTRO LINGUE DEI NOMI DEI PAESI
MENTOVATI NEL BOLLETTINO

VIERSPRACHIGES VERZEICHNIS DER IN DEM BULLETIN
AUFGEFÜHRTEN LÄNDERNAMEN

VIERTALIGE LIJST VAN DE IN HET HANDBOEK VERMELDE
LANDEN

Deutsch	Français	Italiano	Nederlands
<p>EGKS Deutschland (BR) Frankreich Italien Niederlande Belgien } BLWU Luxembourg } B } Belgisch-Luxemburgische L } Wirtschaftsunion W } U }</p>	<p>CECA Allemagne (R.F.) France Italie Pays-Bas Belgique } UEBL Luxembourg } U } E } Union Economique B } Belgo-Luxembourgeoise L }</p>	<p>CECA Germania (R.F.) Francia Italia Paesi-Bassi Belgio } UEBL Lussemburgo } U } E } Unione Economica B } Belgo-Lussemburghese L }</p>	<p>EGKS Duitsland (BR) Frankrijk Italië Nederland België } BLEU Luxemburg } B } Belgisch-Luxemburgse L } Economische Unie E } U }</p>
<p>Überseeische Gebiete der französischen Union Algerien Überseeische Gebiete Belgiens (ehem.) und der Niederlande</p> <p>EUROPA</p> <p>Großbritannien Irland Island Norwegen Schweden Finnland Dänemark Österreich Spanien Portugal Türkei UdSSR Osteuropa</p> <p>AFRIKA</p> <p>Marokko Tunesien Liberia Britisch Westafrika Südafrikanische Union</p> <p>AMERIKA</p> <p>Vereinigte Staaten Kanada Venezuela Brasilien Peru Chile Argentinien</p> <p>ASIEN</p> <p>Pakistan Indien China Japan Port. Gebiete in Asien Sonstige Länder Dritte Länder</p>	<p>TOM de l'Union française</p> <p>Algérie TOM Belges (anciens) et néerlandais</p> <p>EUROPE</p> <p>Royaume Uni Irlande Islande Norvège Suède Finlande Danemark Autriche Espagne Portugal Turquie URSS Europe orientale</p> <p>AFRIQUE</p> <p>Maroc Tunisie Libéria Afrique occidentale britannique Union Sud-Africaine</p> <p>AMERIQUE</p> <p>Etats-Unis Canada Vénézuéla Brésil Pérou Chili Argentine</p> <p>ASIE</p> <p>Pakistan Inde Chine Japon Terr. port. d'Asie Autres pays Pays tiers</p>	<p>TOM dell'Unione francese</p> <p>Algeria TOM Belgi (antica) e olandesi</p> <p>EUROPA</p> <p>Regno Unito Irlanda Islanda Norvegia Svezia Finlandia Danimarca Austria Spagna Portogallo Turchia URSS Europa orientale</p> <p>AFRICA</p> <p>Marocco Tunisia Liberia Africa occidentale britannico Unione Sud-Africana</p> <p>AMERICA</p> <p>Stati Uniti Canada Venezuela Brasile Perù Cile Argentina</p> <p>ASIA</p> <p>Pakistan India Cina Giappone Stab. port. in Asia Altri paesi Paesi Terzi</p>	<p>Overzeese Gebieden van de Franse Unie Algerije Overzeese Gebieden van België (voorm.) en Nederland</p> <p>EUROPA</p> <p>Groot Brittannië Ierland IJsland Noorwegen Zweden Finland Denemarken Oostenrijk Spanje Portugal Turkije Sovjet-Unie Oost-Europa</p> <p>AFRIKA</p> <p>Marokko Tunesië Liberia Brits-West-Afrika Zuid-Afrikaanse Unie</p> <p>AMERIKA</p> <p>Verenigde Staten Canada Venezuela Brasilië Peru Chili Argentinië</p> <p>AZIE</p> <p>Pakistan India China Japan Port. bezitt. in Azië Overige landen Derde landen</p>
Ozeanien	Océanie	Oceania	Oceanië

**VERÖFFENTLICHUNGEN
DES STATISTISCHEN AMTES
DER EUROPÄISCHEN GEMEINSCHAFTEN - 1963**

**PUBLICATIONS
DE L'OFFICE STATISTIQUE
DES COMMUNAUTÉS EUROPÉENNES - 1963**

TITEL	Preis Einzelnummer Prix par numéro			Preis Jahresabonnement Prix abonnement annuel			TITRE
	DM	Ffr	Fb	DM	Ffr	Fb	
	PERIODISCHE VERÖFFENTLICHUNGEN :						
Allgemeines statistisches Bulletin (violett) <i>deutsch / französisch / italienisch / niederländisch / englisch</i> 11 Hefte jährlich	4,—	5,—	50,—	40,—	49,—	500,—	PUBLICATIONS PÉRIODIQUES : Bulletin général de statistiques (série violette) <i>allemand / français / italien / néerlandais / anglais</i> 11 numéros par an
Statistische Informationen (orange) <i>deutsch / französisch / italienisch / niederländisch</i> vierteljährlich	8,—	10,—	100,—	28,—	34,—	350,—	Informations statistiques (série orange) <i>allemand / français / italien / néerlandais</i> publication trimestrielle
Statistische Grundzahlen <i>deutsch, französisch, italienisch, niederländisch, englisch</i> alle zwei Jahre - Ausgabe 1963 - Sommer	3,20	4,—	40,—	—	—	—	Statistiques de base <i>allemand, français, italien, néerlandais, anglais</i> publication biennale - édition 1963 - été
Außenhandel : Monatsstatistik (rot) <i>deutsch / französisch</i> 11 Hefte jährlich	4,—	5,—	50,—	40,—	49,—	500,—	Commerce extérieur : Statistique mensuelle (série rouge) <i>allemand / français</i> 11 numéros par an
Außenhandel : Analytische Übersichten (rot) <i>deutsch / französisch</i> vierteljährlich in zwei Bänden (Importe - Exporte); kann nur im Abonnement bezogen werden Einzelpreis der Jahresübersicht Jan.-Dez. Importe Exporte	—	—	—	68,—	83,—	850,—	Commerce extérieur : Tableaux analytiques (série rouge) <i>allemand / français</i> publication trimestrielle de deux tomes (import - export); vente par abonnement seulement Fascicule annuel janv.-déc. Importations Exportations
Außenhandel der assoziierten Überseegebiete (rot) <i>deutsch / französisch</i> vierteljährlich; kann nur im Abonnement bezogen werden	—	—	—	56,—	68,—	700,—	Commerce extérieur : Commerce des associés d'outre-mer (série rouge) <i>allemand / français</i> publication trimestrielle; vente par abonnement seulement
Kohle und sonstige Energieträger (nachtblau) <i>deutsch / französisch / italienisch / niederländisch</i> zweimonatlich	6,—	7,50	75,—	30,—	37,—	375,—	Charbon et autres sources d'énergie (série bleu nuit) <i>allemand / français / italien / néerlandais</i> publication bimestrielle
Industriestatistik (blau) <i>deutsch / französisch / italienisch / niederländisch</i> vierteljährlich	6,—	7,50	75,—	18,—	22,—	225,—	Statistiques industrielles (série bleue) <i>allemand / français / italien / néerlandais</i> publication trimestrielle
Eisen und Stahl (blau) <i>deutsch / französisch / italienisch / niederländisch</i> zweimonatlich	6,—	7,50	75,—	30,—	37,—	375,—	Sidérurgie (série bleue) <i>allemand / français / italien / néerlandais</i> publication bimestrielle
Sozialstatistik (gelb) <i>deutsch, französisch, italienisch, niederländisch</i> unregelmäßig	8,—	10,—	100,—	24,—	29,—	300,—	Statistiques sociales (série jaune) <i>allemand, français, italien, néerlandais</i> publication irrégulière
Agrarstatistik (grün) <i>deutsch / französisch</i> 6-8 Hefte jährlich	6,—	7,50	75,—	30,—	37,—	375,—	Statistiques agricoles (série verte) <i>allemand / français</i> 6-8 fascicules par an
EINZELVERÖFFENTLICHUNGEN :							
Außenhandel nach Ländern 1953-1958 <i>deutsch / französisch / italienisch / niederländisch / englisch</i>	16,—	19,50	200,—	—	—	—	PUBLICATIONS NON PÉRIODIQUES : Commerce extérieur par pays 1953-1958 <i>allemand / français / italien / néerlandais / anglais</i>
Internationales Warenverzeichnis für den Außenhandel (CST) <i>deutsch, französisch, italienisch, niederländisch</i>	4,—	5,—	50,—	—	—	—	Classification Statistique et Tarifaire pour le commerce international (CST) <i>allemand, français, italien, néerlandais</i>
Systematisches Verzeichnis der Industrien in den Europäischen Gemeinschaften (NICE) <i>deutsch / französisch und italienisch / niederländisch</i>	4,—	5,—	50,—	—	—	—	Nomenclature des Industries établies dans les Communautés Européennes (NICE) <i>allemand / français et italien / néerlandais</i>
Außenhandel: Länderverzeichnis <i>deutsch / französisch / italienisch / niederländisch</i>	4,—	5,—	50,—	—	—	—	Commerce extérieur: Code géographique <i>allemand / français / italien / néerlandais</i>
Einheitliches Güterverzeichnis für die Verkehrsstatistik (NST) <i>deutsch, französisch</i>	4,—	5,—	50,—	—	—	—	Nomenclature uniforme de marchandises pour les Statistiques de Transport (NST) <i>allemand, français</i>

**PUBBLICAZIONI DELL'ISTITUTO
STATISTICO
DELLE COMUNITÀ EUROPEE - 1963**

**UITGAVEN VAN HET BUREAU
VOOR DE STATISTIEK
DER EUROPESE GEMEENSCHAPPEN - 1963**

TITOLO	Prezzo ogni numero			Prezzo abbonamento annuo			TITEL
	Prijs per nummer			Prijs jaaronnement			
	Lit.	Fl	Fb	Lit.	Fl	Fb	
PUBBLICAZIONI PERIODICHE :							PERIODIEKE UITGAVEN :
Bollettino Generale di Statistiche (serie viola) tedesco / francese / italiano / olandese / inglese 11 numeri all'anno	620	3,60	50,—	6 250	36,50	500,—	Algemeen Statistisch Bulletin (paars) <i>duits / frans / italiaans / nederlands / engels</i> 11 nummers per jaar
Informazioni Statistiche (serie arancione) tedesco / francese / italiano / olandese trimestrale	1 250	7,25	100,—	4 370	25,50	350,—	Statistische Mededelingen (oranje) <i>duits / frans / italiaans / nederlands</i> driemaandelijks
Statistiche Generali tedesco, francese, italiano, olandese, inglese biennale - edizione 1963 - estate	500	3,—	40,—	—	—	—	Basisstatistieken <i>duits, frans, italiaans, nederlands, engels</i> tweejaarlijks - uitgave 1963 - zomer
Commercio Estero : Statistica Mensile (serie rossa) tedesco / francese 11 numeri all'anno	620	3,60	50,—	6 250	36,50	500,—	Buitenlandse Handel : Maandstatistiek (rood) <i>duits / frans</i> 11 nummers per jaar
Commercio Estero : Tavole Analitiche (serie rossa) tedesco / francese trimestrale in due tomi (import - export); vendita solo per abbonamento Fascicolo annuo gen.-dic. Importazioni Esportazioni	— 1 870 3 120	— 11,— 18,—	— 150,— 250,—	10 620	61,50	850,—	Buitenlandse Handel : Analytische ta- bellen (rood) <i>duits / frans</i> driemaandelijks in twee banden (invoer- uitvoer); verkoop uitsluitend per abon- nement Afzonderlijke prijs van het jaaroverzicht jan.-dec.: Invoer Uitvoer
Commercio Estero dei Paesi e Territori d'Oltremare Associati (serie rossa) tedesco / francese trimestrale; vendita solo per abbona- mento	—	—	—	8 750	50,—	700,—	Buitenlandse Handel van de bij de EEG geassocieerde landen en gebieden over- zee (rood) <i>duits / frans</i> driemaandelijks; verkoop uitsluitend per abbonement
Carbone ed altre Fonti d'Energia (blu notte) tedesco / francese / italiano / olandese bimestrale	930	5,40	75,—	4 680	27,30	375,—	Kolen en overige nergiebronnen (nachtblauw) <i>duits / frans / italiaans / nederlands</i> tweemaandelijks
Statistiche dell'Industria (serie blu) tedesco / francese / italiano / olandese trimestrale	930	5,40	75,—	2 800	16,—	225,—	Industriestatistiek (blauw) <i>duits / frans / italiaans / nederlands</i> driemaandelijks
Siderurgia (serie blu) tedesco / francese / italiano / olandese bimestrale	930	5,40	75,—	4 680	27,30	375,—	Ijzer en Staal (blauw) <i>duits / frans / italiaans / nederlands</i> tweemaandelijks
Statistiche Sociali (serie gialla) tedesco, francese, italiano, olandese periodicità irregolare	1 250	7,25	100,—	3 750	22,—	300,—	Sociale Statistiek (geel) <i>duits, frans, italiaans, nederlands</i> onregelmatig
Statistica Agraria (serie verde) tedesco / francese 6-8 numeri all'anno	930	5,40	75,—	4 680	27,30	375,—	Landbouwstatistiek (groen) <i>duits / frans</i> 6-8 nummers per jaar
PUBBLICAZIONI NON PERIODICHE :							NIET-PERIODIEKE UITGAVEN :
Commercio Estero per Paesi 1953-1958 tedesco / francese / italiano / olandese / inglese	2 500	14,50	200,—	—	—	—	Buitenlandse Handel naar landen 1953-1958 <i>duits / frans / italiaans / nederlands / engels</i>
Classificazione Statistica e Tariffaria per il Commercio Internazionale (GST) tedesco, francese, italiano, olandese	620	3,60	50,—	—	—	—	Classificatie voor Statistiek en Tarief van de internationale handel (CST) <i>duits, frans, italiaans, nederlands</i>
Nomenclatura della Industrie nelle Comunità Europee (NICE) tedesco / francese e italiano / olandese	620	3,60	50,—	—	—	—	Systematische Indeling der Industrie- takken in de Europese Gemeenschap- pen (NICE) <i>duits / frans en italiaans / nederlands</i>
Commercio Estero: Codice geografico tedesco / francese / italiano / olandese	620	3,60	50,—	—	—	—	Buitenlandse Handel: Landenlijst <i>duits / frans / italiaans / nederlands</i>
Nomenclatura uniforme delle merci per la statistica dei trasporti (NST) tedesco, francese	620	3,60	50,—	—	—	—	Eenvormige goederennomenclatuur voor de vervoerstatistieken (NST) <i>duits, frans</i>

**STATISTISCHES AMT
DER EUROPÄISCHEN GEMEINSCHAFTEN
VERWALTUNGSaufBAU**

**ISTITUTO STATISTICO
DELLE COMUNITÀ EUROPEE
ORGANIZZAZIONE AMMINISTRATIVA**

**Verwaltungsrat
Consiglio d'Amministrazione**

Vizepräsident der Hohen Behörde der Europäischen Gemeinschaft für Kohle und Stahl

Vice-Presidente dell'Alta Autorità della Comunità Europea del Carbone e dell'Acciaio

Mitglied der Kommission der Europäischen Wirtschaftsgemeinschaft
Membro della Commissione della Comunità Economica Europea

Mitglied der Kommission der Europäischen Atomgemeinschaft
Membro della Commissione della Comunità Europea dell'Energia Atomica

**Generaldirektor
Direttore Generale**

Assistent/Assistente

Direktoren/Direttori

Allgemeine Statistik
Statistica Generale

Energiestatistik; Statistik der assoziierten überseeischen Länder; maschinelle Auswertung

Statistica dell'Energia e degli Associati d'Oltremare; lavori meccanografici

Außenhandels- und Verkehrsstatistik

Statistica del Commercio estero e dei Trasporti

Industrie- und Handwerksstatistik
Statistica dell'Industria e dell'Artigianato

**Hauptabteilungsleiter
Capi Settore**

Sozialstatistik
Statistica Sociale

Agrarstatistik
Statistica Agraria

Redaktion der Veröffentlichungen
Redazione delle pubblicazioni

**OFFICE STATISTIQUE
DES COMMUNAUTÉS EUROPÉENNES
ORGANISATION ADMINISTRATIVE**

**BUREAU VOOR DE STATISTIEK
DER EUROPESE GEMEENSCHAPPEN
ADMINISTRATIEVE ORGANISATIE**

**Conseil d'Administration
Raad van Bestuur**

*Vorsitzender/Président
Presidente/Voorzitter*

A. COPPÉ

Vice-Président de la Haute Autorité de la Communauté Européenne du Charbon et de l'Acier

Vice-voorzitter van de Hoge Autoriteit der Europese Gemeenschap voor Kolen en Staal

*Mitglieder/Membres
Membri/Leden*

L. LEVI SANDRI

Membre de la Commission de la Communauté Économique Européenne
Lid van de Commissie der Europese Economische Gemeenschap

P. DE GROOTE

Membre de la Commission de la Communauté Européenne de l'Énergie Atomique
Lid van de Commissie der Europese Gemeenschap voor Atoomenergie

R. WAGENFÜHR

**Directeur Général
Directeur-Generaal**

H. SCHUMACHER

Assistent/Assistent

Directeurs/Directeuren

R. DUMAS

Statistiques générales
Algemene Statistiek

V. PARETTI

Statistiques de l'Énergie; Statistiques des Associés d'Outre-Mer; exploitations mécanographiques

Energiestatistiek; Statistieken van de Geassocieerde Overzeese Gebieden; machinale bewerking

C. LEGRAND

Statistiques du Commerce extérieur et des Transports

Statistieken van de Buitenlandse Handel en Vervoer

F. GROTIUS

Statistiques Industrielles et artisanales
Industrie- en Ambachtsstatistiek

**Chefs de secteur
Chefs hoofdsektor**

P. GAVANIER

Statistiques sociales
Sociale Statistiek

N. N.

Statistiques agricoles
Landbouwstatistiek

R. SANNWALD

Rédaction des publications
Redactie van de publikaties

Diese Veröffentlichung kann zum Einzelpreis von DM 4 oder zum Jahresabonnementspreis von DM 20 durch die nachstehend aufgeführten Vertriebsstellen bezogen werden:

Cette publication est vendue au prix de Ffr 5 resp. Fb 50 par numéro ou à l'abonnement annuel de Ffr 24,50 resp. Fb 250 par l'entremise des bureaux de vente ci-dessous:

Questa pubblicazione è in vendita al prezzo di Lit. 620 il numero e di Lit. 3120 l'abbonamento annuale da richiedersi agli uffici di vendita seguenti:

Deze publikatie kost Fl 3,60 resp. Fb 50 per nummer of Fl 18 resp. Fb 250 per jaarabonnement en is verkrijgbaar bij onderstaande verkoopadressen:

DEUTSCHLAND (BR)

BUNDESANZEIGER, Postfach — Köln. 1
Fernschreiber: Anzeiger Bonn 08.882.595

FRANCE

SERVICE DE VENTE EN FRANCE DES PUBLI-
CATIONS DES COMMUNAUTÉS EUROPÉENNES
26, rue Desaix — Paris 15^e
Compte courant postal: Paris 23 - 96

BELGIË - BELGIQUE

BELGISCH STAATSBLAD
Leuvense weg 40 — Brussel
MONITEUR BELGE
40, rue de Louvain — Bruxelles

GRAND-DUCHÉ DE LUXEMBOURG

SERVICE DE DIFFUSION DU MEMORIAL
8, Avenue Pescatore — Luxembourg

ITALIA

LIBRERIA DELLO STATO
Piazza G. Verdi, 10 — Roma

Agenzie:

ROMA — Via del Tritone, 61/A e 61/B

ROMA — Via XX Settembre

(Palazzo Ministero delle Finanze)

MILANO — Galleria Vittorio Emanuele, 3

NAPOLI — Via Chiaia, 5

FIRENZE — Via Cavour, 46/R

NEDERLAND

STAATSDRUKKERIJ- EN UITGEVERIJBEDRIJF
Fluwelen Burgwal 18, Den Haag

**GREAT BRITAIN AND COMMON-
WEALTH**

H.M. STATIONERY OFFICE

P.O. Box 569 — London S.E. 1

ANDERE LÄNDER — AUTRES PAYS — ALTRI PAESI — ANDERE LANDEN

Zentralvertriebsbüro der Veröffentlichungen der Europäischen Gemeinschaften

Office central de vente des publications des Communautés européennes

Ufficio centrale di vendita delle pubblicazioni delle Comunità europee

Centraal Verkoopkantoor van de Publikaties van de Europese Gemeenschappen

Luxembourg, 2, Place de Metz

3121/6/63/8