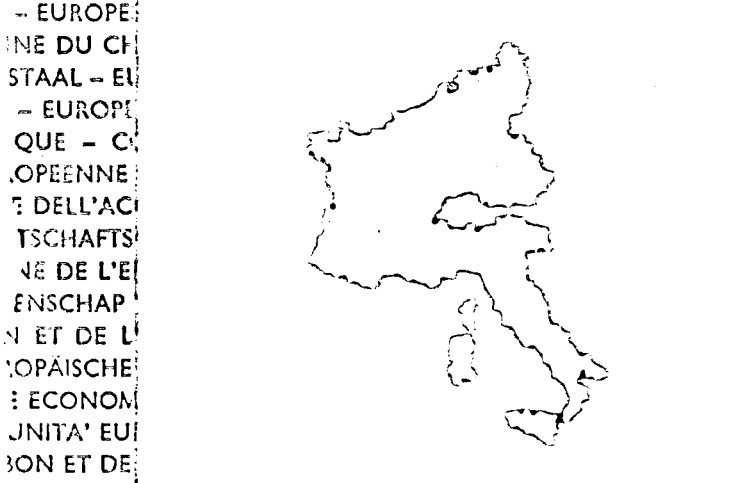


STAT0392

STATISTISCHES AMT DER EUROPÄISCHEN GEMEINSCHAFTEN - OFFICE STATISTIQUE DES COMMUNAUTÉS EUROPÉENNES

STATISTISCHES AMT DER EUROPÄISCHEN GEMEINSCHAFTEN - OFFICE STATISTIQUE DES COMMUNAUTÉS EUROPÉENNES



STATISTISCHES AMT DER EUROPÄISCHEN GEMEINSCHAFTEN - OFFICE STATISTIQUE DES COMMUNAUTÉS EUROPÉENNES

STATISTISCHES AMT DER EUROPÄISCHEN GEMEINSCHAFTEN - OFFICE STATISTIQUE DES COMMUNAUTÉS EUROPÉENNES

STATISTISCHES AMT DER EUROPÄISCHEN GEMEINSCHAFTEN - OFFICE STATISTIQUE DES COMMUNAUTÉS EUROPÉENNES

- EISEN UND STAHL
- SIDERURGIE
- SIDERURGIA
- KOHLE UND STAHL
- IRON AND STEEL

STATISTISCHES AMT DER EUROPÄISCHEN GEMEINSCHAFTEN - OFFICE STATISTIQUE DES COMMUNAUTÉS EUROPÉENNES

JAHRBUCH 1966 ANNUARIO JAARBOEK

STATISTISCHES AMT DER EUROPÄISCHEN GEMEINSCHAFTEN - OFFICE STATISTIQUE DES COMMUNAUTÉS EUROPÉENNES

**STATISTISCHES AMT
DER EUROPÄISCHEN GEMEINSCHAFTEN**

Anschriften

Brüssel, 170, rue de la Loi — Tel. 35 80 40

Luxemburg, Hotel Staar — Tel. 4 08 41

**OFFICE STATISTIQUE
DES COMMUNAUTÉS EUROPÉENNES**

Adresses

Bruxelles 170, rue de la Loi — tél. 35 80 40

Luxembourg, Hôtel Staar — Tél. 4 08 41

**ISTITUTO STATISTICO
DELLE COMUNITÀ EUROPEE**

Indirizzi

Bruxelles, 170, rue de la Loi — tel. 35 80 40

Lussemburgo, Hotel Staar — tel. 4 08 41

**BUREAU VOOR DE STATISTIEK
DER EUROPESE GEMEENSCHAPPEN**

Adressen

Brussel, Wetstraat, 170 — tel. 35 80 40

Luxemburg, Hotel Staar — tel. 4 08 41

**STATISTICAL OFFICE
OF THE EUROPEAN COMMUNITIES**

Addresses

Brussels, 170, rue de la Loi. Tel. 35 80 40

Luxembourg, Hotel Staar. Tel. 4 08 41

EISEN UND STAHL

SIDERURGIE

SIDERURGIA

IJZER EN STAAL

1966

Jahrbuch

Annuaire

Annuario

Jaarboek

**Inhaltswiedergabe nur mit Quellennachweis
gestattet**

**La reproduction des données est subordonnée
à l'indication de la source**

**La riproduzione del contenuto è subordinata
alla citazione della fonte**

**Het overnemen van gegevens is toegestaan
mits duidelijke bronvermelding**

**Reproduction of the contents of this publication
is subject to acknowledgement of the source**

AVERTISSEMENT

L'annuaire « Sidérurgie » est un complément du bulletin bimestriel « Sidérurgie » de l'OSCE. Il est, comme ce dernier, quadrilingue et comprend les deux parties suivantes :

1^o Partie : Statistiques courantes où on a repris avec la même présentation et la même numérotation, les données annuelles du bulletin bimestriel (1). Les données portent si possible sur la période 1954-1965.

2^o Partie : Supplément. Celui-ci comprend, soit des données historiques, soit des données qui ne paraissent qu'occasionnellement dans les « Notes Statistiques » du bulletin bimestriel ou dans les « Informations Statistiques » de l'OSCE.

(¹) Présentation de l'année 1966.

VORBEMERKUNG

Das Jahrbuch „Eisen und Stahl“ ist eine Ergänzung der zweimonatlichen Veröffentlichung „Eisen und Stahl“ des S.A.E.G. Es ist ebenfalls viersprachig und umfaßt die folgende Teile:

Teil I : Laufende Statistiken. Hier sind in fast der gleichen Darstellung sowie derselben Numerierung der Tabellen wie im zweimonatlichen Bulletin (1) die Jahresergebnisse übernommen worden. Die Angaben beziehen sich wenn möglich auf den Zeitraum 1954-1965.

Teil II : Anhang. Dieser Zusatz enthält einerseits historische Zahlenreihen, andererseits Angaben, die nur gelegentlich in den „Statistischen Sonderberichten“ des zweimonatlichen Bulletins „Eisen und Stahl“ oder in den „Statistischen Informationen“ des S.A.E.G. erscheinen.

(¹) Darstellung wie im Jahre 1966.

AVVERTENZA

L'annuario « Siderurgia » è un complemento del Bollettino bimestriale « Siderurgia » dell'Istituto Statistico delle Comunità Europee. Come quest'ultimo, esso è quadrilingue e comprende i due volumi seguenti :

Volume I : Statistiche correnti in cui si riportano, nella stessa forma e con gli stessi numeri di tabelle, i dati annuali del Bollettino bimestriale (1). I dati si riferiscono — ove possibile — al periodo 1954-1965.

Volume II : Comprende sia le serie storiche sia i dati che sono pubblicati occasionalmente nelle « Note statistiche » del Bollettino bimestriale o nelle « Informazioni Statistiche » dell'Istituto Statistico delle Comunità Europee.

(¹) Presentazione dell'anno 1966.

VOORWOORD

Het jaarboek « IJzer en Staal » is een completering van het tweemaandelijks bulletin « IJzer en Staal » van het Bureau voor de Statistiek. Evenals dit laatste is het viertalig en omvat de volgende twee delen :

Deel I : Lopende statistieken. Hieronder zijn in bijna dezelfde vorm en dezelfde nummering der tabellen als in de tweemaandelijks uitgave (1) de jaarcijfers opgenomen. Deze cijfers omvatten voor zover mogelijk het tijdvak 1954-1965.

Deel II : Aanhangsel. Dit gedeelte omvat enerzijds historische cijferreeksen, anderzijds gegevens die slechts onregelmatig verschijnen in de « Speciale Statistische Bijlage » van het tweemaandelijks bulletin « IJzer en Staal » of in de « Statistische Mededelingen » van het Bureau voor de Statistiek der Europese Gemeenschappen.

(¹) Uitgave 1966.

INHALTSVERZEICHNIS	Seite Page	TABLE DES MATIÈRES	
Vorbemerkung	III	Avertissement	
Inhaltsverzeichnis	IV-XXIV	Table des matières	
Zeichen und Abkürzungen	XXVI	Abréviations et signes employés	
REGELMÄSSIGE STATISTISCHE ANGABEN		SÉRIES STATISTIQUES RÉGULIÈRES	
Zusammenfassende Übersichten		Données récapitulatives principales	
1. Bruttoeisenerzeugung in den Ländern der Gemeinschaft und in den wichtigsten dritten Ländern	3	1. Extraction brute de minerai de fer par pays, dans la Communauté et les principaux pays tiers	
2. Roheisenerzeugung der Gemeinschaft und der wichtigsten dritten Länder in absoluten Mengen und in % der Rohstahlerzeugung	4	2. Production de fonte brute par pays dans la Communauté et les principaux pays tiers en quantité absolue, et en % de la production d'acier brut	
3. Rohstahlerzeugung (Blöcke und Flüssigstahl) nach Ländern der Gemeinschaft und in den wichtigsten dritten Ländern sowie Anteil in % an der Weltrohstahlerzeugung	5	3. Production d'acier brut (lingots et moulages) par pays dans la Communauté et les principaux pays tiers et part en % de la production mondiale	
4. Marktversorgung mit Rohstahl nach Ländern der Gemeinschaft, insgesamt und in kg pro Kopf der Bevölkerung (Jahresniveau)	6-7	4. Consommation apparente d'acier brut, par pays, et en kg par habitant (taux annuel), dans la Communauté	
5. Vergleichende Gegenüberstellung der Entwicklung der Indizes der Marktversorgung mit Rohstahl, der industriellen Produktion sowie der metallverarbeitenden Industrie nach Ländern	8	5. Evolution comparée, par pays, des indices : — de la consommation d'acier brut — de l'ensemble de la production industrielle — et de la production des industries transformatrices des métaux	
6. Wertmäßige Bedeutung der Investitionsprojekte nach Anlagengruppen für die Gemeinschaft insgesamt, welche im voraus, entsprechend den Entscheidungen 27—55 und 26—56, an die Hohe Behörde gemeldet worden sind	9	6. Importance, en valeur, des projets d'investissement déclarés à l'avance à la Haute Autorité au titre des décisions 27—55 et 26—56 par catégories de projets, pour l'ensemble de la Communauté	
7. Vergleichende Gegenüberstellung der Entwicklung der höchstmöglichen Jahreserzeugung an Roheisen und Rohstahl und der tatsächlichen Erzeugung nach Ländern sowie nach Erzeugungsverfahren für die Gemeinschaft insgesamt	10-11	7. Evolution comparée, par pays, de la production maximum possible de fonte brute et d'acier brut en cours d'année, et de la production effectivement réalisée, et données par procédés de fabrication pour l'ensemble de la Communauté	
8. Relative Bedeutung der EGKS-Erzeugnisse, in Werten, am gesamten Außenhandel der Länder der Gemeinschaft, in Mio. EWA-Rechnungseinheiten und in % des Gesamt-Außenhandels	12-13	8. Importance relative, en valeur, des produits CECA, dans l'ensemble des échanges commerciaux des pays de la Communauté, en millions d'unités de compte AME et en % des échanges globaux	
Teil I : Eisenschaffende Industrie		I^{re} Partie : Sidérurgie proprement dite	
I — Erzeugung — „Roheisen, Rohstahl, Nebenprodukte, Erzeugungsanlagen“		I — Production — « Fonte, acier brut et sous-produits, appareils de production »	
9. Nettoerzeugung an Roheisen nach Sorten in der Gemeinschaft	16	9. Production nette de fonte brute par qualités dans la Communauté	
10. Nettoerzeugung von Stahlroheisen nach Ländern (Thomasroheisen — SM-Stahlroheisen)	17	10. Production nette de fonte d'affinage par pays (Fonte Thomas — Fonte Martin)	
11. Netto-Gußrohlsenerzeugung nach Ländern (Phosphorhaltiges Roheisen — Phosphorarmes Roheisen)	18	11. Production nette de fonte de moulage par pays (Fonte phosphoreuse — Fonte non phosphoreuse)	
12. Erzeugung von Spiegeleisen und kohlenstoffreichem Ferromangan nach Ländern	19	12. Production de fonte spiegel et de ferro-manganèse carburé par pays	
13. Erzeugung von sonstigem Roheisen nach Ländern	19	13. Production de fontes spéciales par pays	
14. Entwicklung der Roheisenerzeugung nach Sorten in % der Erzeugung insgesamt in den Ländern der Gemeinschaft	20-21	14. Evolution de la structure de la production de fonte brute par qualités dans les différents pays de la Communauté en % de la production totale	
15. Erzeugung von Rohstahl nach Verfahren in der Gemeinschaft insgesamt (Blöcke und Stahlguß — darunter Rohblöcke)	22	15. Production d'acier brut par mode de fabrication dans l'ensemble de la Communauté (lingots et moulages — dont lingots)	

INDICE	Pagina Bladz.	INHOUDSOPGAVE	
Avvertenza	III	Voorwoord	
Indice	V-XXV	Inhoudsopgave	
Abbreviazioni e segni convenzionali	XXVII	Tekens en afkortingen	
SERIE STATISTICHE REGOLARI		REGELMATIG VERSCHIJNENDE STATISTIEKEN	
Principali dati riassuntivi		Samenvattende overzichten	
1. Estrazione grezza di minerale di ferro per paese, nella Comunità e nei principali paesi terzi	3	1. Bruto-ijzerertswinning per land in de Gemeenschap en in de voornaamste derde landen	
2. Produzione di ghisa grezza, per paese, nella Comunità e nei principali paesi terzi, in quantità assolute e in % della produzione di acciaio grezzo	4	2. Produktie van ruwijzer in de Gemeenschap en in de voornaamste derde landen in werkelijke hoeveelheden en in % van de ruwstaalproduktie	
3. Produzione di acciaio grezzo (lingotti e acciaio spillato per getti), per paese, nella Comunità e nei principali paesi terzi, e parte in % della produzione mondiale	5	3. Produktie van ruwstaal (blokken en vloeibaar staal voor gietwerk) per land van de Gemeenschap en in de voornaamste derde landen en aandeel in % van de wereldproduktie	
4. Consumo apparente di acciaio grezzo, per paese, e in kg per abitante (tasso annuo), nella Comunità	6-7	4. Berekend verbruik van ruwstaal per land van de Gemeenschap — Totaal en in kg per hoofd van de bevolking (op jaarbasis)	
5. Evoluzione comparata, per paese, degli indici: del consumo di acciaio grezzo — della produzione industriale complessiva — e della produzione delle industrie di trasformazione dei metalli	8	5. Vergelijking van het verloop van het ruwstaalverbruik en van de produktie-indices algemeen zowel als van de metaalverwerkende industrie per land	
6. Ammontare dei progetti di investimento dichiarati preventivamente all'Alta Autorità a mente delle decisioni n. 27—55 e 26—56 per categoria di progetti, e per l'insieme della Comunità	9	6. Investeringsprojekten van tevoren aan de Hoge Autoriteit gemeld volgens de besluiten 27—55 en 26—56 verdeeld naar soort projekt (in geldwaarde)	
7. Raffronto dell'evoluzione, per paese, della produzione massima possibile di ghisa grezza e di acciaio grezzo durante l'anno e della produzione effettivamente realizzata, nonché dati per processi di fabbricazione per l'insieme della Comunità	10-11	7. Vergelijking van het verloop van de hoogst mogelijke jaarproduktie van ruwijzer en ruwstaal met de werkelijke produktie per land, en voor de Gemeenschap per produktie-procédé	
8. Importanza relativa del valore dei prodotti CECA nell'insieme degli scambi commerciali dei paesi della Comunità, in milioni di unità di conto AME ed in % degli scambi globali	12-13	8. Relatieve betekenis van de EGKS-produkten in verhouding tot het totale ruilverkeer van de landen der Gemeenschap (in miljoenen rekeneenheden EMO en in % van het totale ruilverkeer)	
I° Parte : Siderurgia propriamente detta		I° Deel : Ijzer- en staalproducerende industrie	
I — Produzione — « Ghisa — acciaio grezzo — sotto-prodotti — installazioni produttrici »		I — Produktie — "Ruwijzer, Ruwstaal, Bijprodukten, Produktie-Installaties"	
9. Produzione netta di ghisa grezza per qualità nella Comunità	16	9. Netto-produktie van ruwijzer per soort in de Gemeenschap	
10. Produzione netta di ghisa da affinazione per paese (Ghisa Thomas — Ghisa Martin)	17	10. Netto-produktie van ruwijzer voor de staalproduktie per land (Thomas ruwijzer — Martinruwijzer)	
11. Produzione netta di ghisa da fonderia per paese (Ghisa fosforosa — Ghisa non fosforosa)	18	11. Netto-produktie van gietijzer per land (fosforhoudend en niet fosforhoudend gietijzer)	
12. Produzione di ghisa speculare e di ferro manganese carburato per paesi	19	12. Produktie van spiegelijzer en koolstofrijk ferromangaan per land	
13. Produzione di ghise speciali per paesi	19	13. Produktie van overige ruwijzersoorten per land	
14. Evoluzione della struttura della produzione di ghisa grezza per qualità nei singoli paesi della Comunità, espressa in % della produzione totale	20-21	14. Verloop van de ruwijzerproduktie naar soorten in de landen van de Gemeenschap in % van de totale produktie	
15. Produzione di acciaio grezzo secondo il processo di fabbricazione nell'insieme della Comunità (lingotti e getti, di cui: lingotti)	22	15. Produktie van ruwstaal per procédé in de Gemeenschap (blokken en gietwerk — waarvan blokken)	

INHALTSVERZEICHNIS (Fortsetzung)	Seite Page	TABLE DES MATIÈRES (Suite)
Rohstahlerzeugung nach Verfahren und Ländern:		Production d'acier brut par mode de fabrication et par pays :
16. Thomasstahl — SM-Stahl	23	16. Thomas — Martin
17. Oxygen-Stahl — Elektro Stahl	23	17. Aciers à oxygène pur — Electrique
18. Sonstiger Stahl	24	18. Autres
20. Entwicklung der Rohstahlerzeugung nach Verfahren in % der Erzeugung insgesamt in den Ländern der Gemeinschaft	25	20. Evolution de la structure de la production d'acier brut, par procédés de fabrication dans les différents pays de la Communauté, exprimée en % de la pro- duction totale
21. Erzeugung an Rohblöcken und Flüssigstahl für Stahl- fluß nach Ländern	26	21. Production de lingots, et production d'acier liquide pour moulage, par pays
22. Erzeugung an Roh Eisen und Rohstahl nach Gebieten: Deutschland (BR) — Frankreich	27-28	22. Production nette de fonte et d'acier brut par régions: Allemagne (RF) — France
23. Edeltahlerzeugung der Gemeinschaft nach Ländern (Blöcke und Flüssigstahl für Stahlguß)	29	23. Production d'aciers fins et spéciaux par pays (lingots et moulages) dans la Communauté
24. Erzeugung an legierten Edeltählen (Blöcken und Flüssigstahl) in der Gemeinschaft und in den wichtig- sten dritten Ländern	30	24. Production d'aciers spéciaux alliés dans la Commu- nauté et les principaux pays tiers (lingots et moulages)
25. Erzeugung an Nebenprodukten der Hochofen- und Stahlwerke der Gemeinschaft	31	25. Production des sous-produits des hauts fourneaux et des aciéries de la Communauté
26. Zahl der vorhandenen und in Betrieb befindlichen Hochofen, Elektro-Roh Eisenöfen und Thomaskonver- ter nach Ländern	32	26. Nombre de hauts fourneaux, de fours électriques à fonte et de convertisseurs Thomas, existants et en activité, par pays
27. Zahl der in den Stahlwerken vorhandenen und in Be- trieb befindlichen SM- und Elektroöfen nach Ländern	33	27. Nombre de fours Martin et de fours électriques exis- tants et en activité dans les aciéries, par pays
II — Erzeugung an gutem Stahlguß, Walzstahlfertigerzeugnissen und weiterverarbeiteten Erzeugnissen		II — Production des moulages d'acier, des produits finis et des produits finals
28. Erzeugung an gutem Stahlguß nach Ländern	37	28. Production de moulages d'acier parachevés par pays
29. Erzeugung an Walzstahlfertigerzeugnissen der Ge- meinschaft insgesamt nach Erzeugnissen, in absoluten Mengen und in % der Gesamterzeugung	38-39	29. Production de produits finis laminés de l'ensemble de la Communauté, par produits en quantité absolue et en % de la production totale
30. Warmbreitband (coils) — Ergänzende Angaben für die Gemeinschaft insgesamt	40	30. Larges bandes à chaud (coils) — détails complémen- taires sur l'ensemble de la Communauté
31. Erzeugung von einzelnen weiterverarbeiteten Walz- stahlfertigerzeugnissen der Gemeinschaft	41	31. Production de certains produits finals de l'ensemble de la Communauté
Erzeugung der verschiedenen Walzstahlfertigerzeugnisse und weiterverarbeiteten Erzeugnisse nach Ländern:		Production des divers produits finis et finals par pays :
32. Oberbaumaterial — Schwere Profile	42	32. Matériel de voie — profilés lourds
33. Breitflachstahl — Bandstahl	43	33. Larges plats — feuilards
34. Bleche warmgewalzt: $\geq 4,76$ mm und von 3 bis 4,75 mm		34. Tôles à chaud : $\geq 4,76$ mm et de 3 à 4,75 mm
35. Bleche warmgewalzt: < 3 mm		35. Tôles à chaud : < 3 mm
36. Flach- erzeug- nisse { Bleche kaltgewalzt: ≥ 3 mm Bleche kaltgewalzt: < 3 mm Warmbreitband (Fertigerzeugn.): ≥ 3 mm		44
37. Warmbreitband (Fertigerzeugn.): < 3 mm — Flacherzeugnisse insgesamt	45	37. Coils produits finis : < 3 mm — Total des produits plats
38. Sonst. { Walzdraht — Röhrenrund- und Vierkant- 39. Erzeug- nisse { stahl Stabstahl (Total) — darunter Betonstahl	45	38. Autres { Fil machine — Ronds et carrés pour tubes 39. produits { Aciers marchands (total) — dont : ronds à béton
40. Sonstige Erzeugnisse insgesamt — Walzstahlfertig- erzeugnisse insgesamt	46	40. Total des « Autres prod. finis » — Total général des produits finis

INDICE (Seguito)	Pagina Bladz.	INHOUDSOPGAVE (Vervolg)
Produzione di acciaio grezzo secondo il processo di fabbricazione e per paese :		Produktie van ruwstaal per procédé en per land :
16. Thomas — Martin	23	16. Thomasstaal — Martinstaal
17. Acciai all'ossigeno puro — Elettrico	23	17. Oxystaal — Elektrostaal
18. Altri	24	18. Andere staalsoorten
20. Evoluzione della struttura della produzione di acciaio grezzo, per processi di fabbricazione, nei singoli paesi della Comunità, in % della produzione totale	25	20. Verloop van de ruwstaalproduktie per procédé in % van de totale produktie per land van de Gemeenschap
21. Produzione di lingotti e acciaio spillato da getto per paese	26	21. Produktie van blokken en vloeibaar staal voor giet- werk per land
22. Produzione netta di ghisa e di acciaio grezzo per regi- oni : Germania (RF) — Francia	27-28	22. Produktie van ruwijzer en ruwstaal naar gebieden : Duitsland (BR) — Frankrijk
23. Produzione di acciai fini e speciali per paesi (lingotti e getti) nella Comunità	29	23. Produktie van speciaal staal van de Gemeenschap per land (blokken en vloeibaar staal voor gietwerk)
24. Produzione di acciai speciali legati nella Comunità e nei principali paesi terzi (lingotti e getti)	30	24. Produktie van gelegeerd speciaalstaal (blokken en vloeibaar staal) van de Gemeenschap en de voor- naamste derde landen
25. Produzione del sotto-prodotti degli alti forni e delle accialerie della Comunità	31	25. Produktie van nevenprodukten bij de hoogovens en staalbedrijven in de Gemeenschap
26. Numero di alti forni, di forni elettrici per ghisa e di convertitori Thomas esistenti e in attività per paese	32	26. Aantal der aanwezige en in werking zijnde hoog- ovens, elektrische ruwijzerovens en thomas-konver- ters per land
27. Numero di forni Martin e di forni elettrici esistenti in servizio nelle accialerie per paese	33	27. Aantal in de staalfabrieken aanwezige en in werking zijnde martin- en elektro-ovens per land
II — Produzione di getti di acciaio, e di prodotti finiti e terminali		II — Produktie van goed staalgietwerk, eindprodukten en verder bewerkte produkten
28. Produzione di getti grezzi (finiti) di acciaio per paesi	37	28. Produktie van goed staalgietwerk per land
29. Produzione di laminati finiti dell'insieme della Comu- nità, per prodotti o quantità assolute e in % della produzione totale	38-39	29. Produktie van walserijprodukten van de Gemeen- schap per produkt in absolute hoeveelheden en in % van de totale produktie
30. Nastri larghi a caldo (coils) — particolari comple- mentari per l'insieme della Comunità	40	30. Warmgewalst breedband (coils) — Aanvullende gege- vens voor de Gemeenschap
31. Produzione di alcuni prodotti terminali della Comu- nità	41	31. Produktie van enige verder bewerkte walserijproduk- ten van de Gemeenschap
Produzione di diversi prodotti finiti e terminali per paese :		Produktie van de afzonderlijke walserijprodukten en verder bewerkte produkten per land :
32. Materiale per binari — Profilati pesanti	42	32. Materiaal voor de bovenbouw van spoorwegen — Zware profielen
33. { Larghi piatti — Nastri	43	33. { Universaalstaal — Bandstaal
34. { Lamiere a caldo : $\geq 4,76$ mm e di 3 a 4,75 mm		34. { Warmgewalste plaat : $\geq 4,76$ mm en van 3 tot 4,75 mm
35. { Lamiere a caldo : < 3 mm	44	35. { Warmgewalste plaat : < 3 mm
36. Prodotti { Lamiere a freddo : ≥ 3 mm		44
36. platti { Lamiere a freddo : < 3 mm		
36. platti { Coils prodotti finiti : ≥ 3 mm	44	
37. { Coils prodotti finiti : < 3 mm — Totale di prodotti platti	45	37. { Warmgewalst breedband (eindpr.) : < 3 mm Totaal platte produkten
38. Altri { Vergella — Tondi e quadri per tubi		45
39. pro- { Laminati mercantili (totale) — di cui : tondi dotti { per cemento armato		
40. Totale « altri prodotti » — Totale generale di prodotti finiti	46	39. dukten { Staafstaal (totaal) — waarvan : betonstaal 40. „Overige produkten”, totale — Walserij-produkten, totaal-generaal

INHALTSVERZEICHNIS (Fortsetzung)	Seite Page	TABLE DES MATIÈRES (Suite)	
41. Einzelne weiterr. { Weißblech, sonstige verzinnte Bleche 42. Erzeug. { Feinstbleche und Feinband nische { Uberzog. Bleche — Transformatoren- und Dynamobleche	47	41. Certains produits finals { Fer-blanc et tôles étamées Fer noir utilisé comme tel Tôles revêtues — Tôles magnétiques	
43. Strukturelle Entwicklung der Erzeugung an Walzstahlfertigerzeugnissen nach Erzeugnissen in den verschiedenen Ländern der Gemeinschaft, in % der Erzeugung insgesamt	48-51	43. Evolution de la structure de la production des produits finis, par produits dans les différents pays de la Communauté exprimée en % de la production totale	
44. Entwicklung der relativen Bedeutung der einzelnen Länder an der Gesamterzeugung der Gemeinschaft (Roheisen — Rohstahl — Walzstahlfertigerzeugnisse)	52	44. Evolution de l'importance relative de chacun des pays-membres, dans la production totale de la Communauté (Fonte brute — Acier brut — produits finis)	
III — Beschäftigung und Löhne in der Eisen- und Stahlindustrie		III — Emploi et salaires dans la sidérurgie	
45. Entwicklung der eingeschriebenen Beschäftigten in der Eisen- und Stahlindustrie nach Ländern	54	45. Evolution de la main-d'œuvre inscrite, par pays, dans l'industrie sidérurgique	
46. Zahl der anwesenden Arbeiter nach Produktionsstätten in der Gemeinschaft insgesamt	55	46. Nombre d'ouvriers présents, par service, dans l'ensemble de la Communauté	
47. Geleistete Arbeitsstunden der Arbeiter nach Ländern	56	47. Heures de travail effectuées par les ouvriers par pays	
48. Bruttostundenlöhne nach Ländern in der Eisen- und Stahlindustrie in der Abgrenzung des Vertrages	56	48. Salaires horaires dans l'industrie sidérurgique au sens du Traité, par pays	
IV — Aufträge und Lieferungen — Bezüge — Weiterauswalzer		IV — Commandes et livraisons — Réceptions — Relamineurs	
49. Auftragsengänge, Lieferungen und Auftragsbestände (Mengen und Indizes) der Werke der Gemeinschaft	58-59	49. Commandes nouvelles, livraisons et carnets de commandes (quantités et indices) pour l'ensemble des usines de la Communauté	
Bezüge der Werke an Erzeugnissen zum Weiterauswalzen nach der Herkunft:		Réceptions des usines en produits de relaminage par provenance :	
50. EGKS	60	50. CECA	
51. Deutschland (BR)	61	51. Allemagne (RF)	
52. Frankreich	62	52. France	
53. Italien	63	53. Italie	
54. Niederlande	64	54. Pays-Bas	
55. BLWU	65	55. UEBL	
56. Gesamtlieferungen von Werken der Gemeinschaft nach Herkunfts- und Bestimmungsländern (Zugänge) an Blöcken und Halbzeug (Massenstahl, ohne Coils) zum unmittelbaren Verbrauch außerhalb der Eisen- und Stahlindustrie im Sinne des Vertrages	66-67	56. Livraisons totales des usines de la Communauté, par pays de provenance et par pays de destination (réceptions), de lingots et de demi-produits, en acier ordinaire (coils exclus), pour utilisation directe en dehors de la sidérurgie du Traité	
57. Lieferungen der Werke insgesamt an Roheisen nach Sorten in die Gemeinschaft und in dritte Länder	68	57. Evolution des livraisons de fonte de l'ensemble des usines par qualités dans la Communauté et les pays tiers	
58. Lieferungen der Werke an Walzstahlfertigerzeugnissen, weiterverarbeiteten Erzeugnissen und Roheisen in die Gemeinschaft (Bezüge) nach Bestimmungsländern	69	58. Livraisons des usines dans la Communauté par pays destinataires (réceptions) de produits finis et finals en acier ordinaire et de fonte	
Lieferungen der Werke in die Gemeinschaft und in dritte Länder nach Erzeugnis- und Ländergruppen:		Livraisons des usines, dans la Communauté et les pays tiers, par groupes de produits (fonte et acier ordinaire) et par pays ou zones géographiques destinataires :	
59. EGKS	70-71	59. CECA	
60. Deutschland (BR) — Frankreich	72-73	60. Allemagne (RF) — France	
61. Italien — Niederlande	74-75	61. Italie — Pays-Bas	
62. Belgien — Luxemburg	76-77	62. Belgique — Luxembourg	

INDICE (Seguito)	Pagina Bladz.	INHOUDSOPGAVE (Vervolg)	
41. Alcuni prodotti terminati { Banda e altre lamiere stagnate Banda nera utilizzate come tale	} 47 {	41. Enige verder bewerkte produkten { Blik en andere vertinde plaat Onvertind blik en band	
42. Lamiere rivestite — Lamierini magnetici		42. Bekl. plaat — Transformator- en dynamo-plaat	
43. Evoluzione della struttura della produzione dei prodotti finiti, per prodotti nei differenti paesi della Comunità data in percento della produzione totale	48-51	43. Strukturele ontwikkeling van de produktie van walse-rijprodukten per produkt in de verschillende landen van de Gemeenschap, in % van de totale produktie	
44. Evoluzione della percentuale relativa di ciascun paese membro nella produzione totale della Comunità (ghisa grezza — acciaio grezzo — prodotti finiti)	52	44. Verloop van de relatieve betekenis van het aandeel der afzonderlijke landen aan de totale produktie van de Gemeenschap (ruwijzer - ruwstaal - walse-rijprodukten)	
III — Impiego e salari nella siderurgia		III — Bezetting en lonen in de Ijzer- en staalindustrie	
45. Sviluppo della mano d'opera nell'industria siderurgica per paesi	54	45. Ontwikkeling van het aantal ingeschreven werknemers in de ijzer- en staalindustrie per land	
46. Numero di operai presenti ripartiti per categorie nello insieme della Comunità	55	46. Aantal aanwezige arbeiders per produkten afdeling voor de Gemeenschap als geheel	
47. Ore di lavoro effettuate dagli operai per paesi	56	47. Gewerkte arbeidsuren van de arbeiders per land	
48. Salario orario medio per paese nell'industria siderurgica ai sensi del Trattato	56	48. Bruto- uurlonen per land in de ijzer- en staalindustrie in de zin van het Verdrag	
IV — Ordinazioni e consegne — Arrivi — Rilaminatori		IV — Orders en leveringen — Aanvoer — Herwalsen	
49. Nuove ordinazioni, consegne e carico di ordinazione (quantità e indici) per gli stabilimenti della Comunità	58-59	49. Nieuwe orders, leveringen en stand der bestellingen (hoeveelheid en index) van de bedrijven in de Gemeenschap	
Arrivi di prodotti per rilaminazione agli stabilimenti, a seconda della provenienza :		Aanvoer bij de bedrijven van produkten bestemd voor uitwalsing naar land van herkomst :	
50. CECA	60	50. EGKS	
51. Germania (RF)	61	51. Duitsland (BR)	
52. Francia	62	52. Frankrijk	
53. Italia	63	53. Italië	
54. Paesi Bassi	64	54. Nederland	
55. UEBL	65	55. BLEU	
56. Consegne totali degli stabilimenti della Comunità, per paesi di provenienza e per paese destinazione (arrivi), di lingotti e semilavorati in acciaio comune (coils escl.) per utilizzazione diretta fuori dell'industria siderurgica del Trattato	66-67	56. Leveringen van de bedrijven binnen de Gemeenschap aan blokken en halfabrikaten (gewoon staal - uitgezonderd warmgewalst breedband) bestemd voor verbruik buiten de ijzer- en staalindustrie, in de zin van het Verdrag (verdeeld naar land van herkomst of bestemming)	
57. Evoluzione delle consegne di ghisa, suddivisa per qualità, dell'insieme degli stabilimenti nella Comunità e verso i paesi terzi	68	57. Leveringen van ruwijzer door de EGKS-bedrijven binnen de Gemeenschap en aan derde landen per soort	
58. Consegne degli stabilimenti nella Comunità, per paesi destinatari, di prodotti finiti e terminali di acciaio comune e di ghisa	69	58. Leveringen der bedrijven aan walse-rijprodukten, verder bewerkte walse-rijprodukten en ruwijzer binnen de Gemeenschap naar landen van bestemming	
Consegne degli stabilimenti nella Comunità e nei paesi terzi per gruppi di prodotti (ghisa e acciaio comune) e per paesi o zone geografiche di destinazione :		Leveringen van de bedrijven aan de Gemeenschap en aan derde landen per produktengroep en land van bestemming :	
59. CECA	70-71	59. EGKS	
60. Germania (RF) — Francia	72-73	60. Duitsland (BR) — Frankrijk	
61. Italia — Paesi Bassi	74-75	61. Italië — Nederland	
62. Belgio — Lussemburgo	76-77	62. België — Luxemburg	

INHALTSVERZEICHNIS (Fortsetzung)	Seite Page	TABLE DES MATIÈRES (Suite)	
63. Bezüge der Länder an Walzstahlfertigerzeugnissen und weiterverarbeiteten Erzeugnissen von Werken der Gemeinschaft und Marktverflechtungsrate in % (ohne Edelstähle)	78	63. Réceptions, par pays, des produits finis et finals livrés par les usines de la Communauté et taux d'interpénétration des marchés (aciers spéciaux exclus)	
64. Bezüge der Länder an Edelstählen von Werken der Gemeinschaft und Marktverflechtungsrate	79	64. Réceptions, par pays, des produits sidérurgiques en aciers fins et spéciaux livrés par les usines de la Communauté, et taux d'interpénétration des marchés	
V — Außenhandel und Binnen austausch der Gemeinschaft mit Erzeugnissen der Eisen- und Stahlindustrie (Außenhandelsstatistik)		V — Commerce extérieur et échanges de produits sidérurgiques à l'intérieur de la Communauté (Statistiques douanières)	
Einfuhr aus dritten Ländern nach Erzeugnissen und Bezüge der Länder der Gemeinschaft aus anderen Ländern der Gemeinschaft:		Importations par produits en provenance des pays tiers et réceptions des pays de la Communauté en provenance d'autres pays de la Communauté :	
A. Massenstähle und Edelstähle		A. Aciers ordinaires et aciers spéciaux	
B. Darunter Edelstähle		B. Dont aciers spéciaux	
65. EGKS	84-85	65. CECA	
66. Deutschland (BR)	86-87	66. Allemagne (RF)	
67. Frankreich	88-89	67. France	
68. Italien	90-91	68. Italie	
69. Niederlande	92-93	69. Pays-Bas	
70. BLWU	94-95	70. UEBL	
Ausfuhr in dritte Länder nach Erzeugnissen und Lieferungen der Länder der Gemeinschaft in andere Ländern der Gemeinschaft:		Exportations par produits vers les pays tiers et livraisons des pays de la Communauté aux autres pays de la Communauté :	
A. Massenstähle und Edelstähle		A. Aciers ordinaires et aciers spéciaux	
B. Darunter Edelstähle		B. Dont aciers spéciaux	
71. EGKS	96-97	71. CECA	
72. Deutschland (BR)	98-99	72. Allemagne (RF)	
73. Frankreich	100-101	73. France	
74. Italien	102-103	74. Italie	
75. Niederlande	104-105	75. Pays-Bas	
76. BLWU	106-107	76. UEBL	
Einfuhr und Ausfuhr nach Erzeugnisgruppen sowie nach Ländern oder Ländergruppen:		Importations et exportations par groupes de produits et par pays ou zones géographiques :	
77. EGKS	108-113	77. CECA	
78. Deutschland (BR)	114-119	78. Allemagne (RF)	
79. Frankreich	120-125	79. France	
80. Italien	126-131	80. Italie	
81. Niederlande	132-137	81. Pays-Bas	
82. BLWU	138-143	82. UEBL	
Strukturdaten des Außenhandels mit Eisen- und Stahlerzeugnissen		Données structurelles sur le commerce extérieur des produits sidérurgiques	
Roheisen:		Fonte :	
83. Entwicklung der relativen Bedeutung des Roheisen-außenhandels der Mitgliedstaaten, bezogen auf die Erzeugung = 100	144	83. Evolution, par pays, de l'importance relative des échanges extérieurs de fonte, exprimés en % de la production	
84. Entwicklung des Anteils der Länder oder Ländergruppen am gesamten Roheisen-Außenhandel der Gemeinschaft mit dritten Ländern in %	145	84. Evolution, pour l'ensemble de la Communauté, de la répartition, par pays ou zones géographiques (en % du total) des échanges extérieurs de fonte avec les pays tiers	
Blöcke und Halbzeug:		Lingots et demi-produits :	
85. Entwicklung der relativen Bedeutung des Außenhandels von Blöcken und Halbzeug (ohne Coils) der Mitgliedstaaten, bezogen auf die Rohblockerzeugung = 100	146	85. Evolution, par pays, de l'importance relative des échanges extérieurs de lingots et de demi-produits (coils exclus), exprimés en % de la production d'acier lingots	
86. Entwicklung des Anteils der Länder oder Ländergruppen am Außenhandel der Gemeinschaft mit dritten Ländern in %	147	86. Evolution, pour l'ensemble de la Communauté, de la répartition par pays ou zones géographiques (en % du total) des échanges extérieurs avec les pays tiers :	
I Blöcke und Halbzeug		I de lingots et de demi-produits	
II Warmbreitband in Rollen (Coils)		II de coils	

INDICE (Seguito)	Pagina Bladz.	INHOUDSOPGAVE (Vervolg)	
63. Arrivi per paesi dei prodotti finiti e terminali consegnati dagli stabilimenti della Comunità e tasso d'interpenetrazione dei mercati (acciai speciali esclusi)	78	63. Aanvoer per land van walsrijprodukten en verder bewerkte walsrijprodukten afkomstig van bedrijven binnen de Gemeenschap en graad van marktverflechting in % (speciale staalsoorten niet inbegrepen)	
64. Arrivi, per paese, di prodotti siderurgici in acciai fini e speciali consegnati dagli stabilimenti della Comunità e tasso d'interpenetrazione dei mercati	79	64. Aanvoer van de afzonderlijke landen van speciale staalsoorten afkomstig van bedrijven binnen de Gemeenschap en graad van marktverflechting	
V — Commercio estero e scambi dei prodotti siderurgici all'interno della Comunità (Statistiche doganali)		V — Buitenlandse handel en ruilverkeer van de Gemeenschap in produkten der ijzer- en staal-industrie (Douanestatistieken)	
Importazioni per prodotti in provenienza dai paesi terzi e arrivi ai paesi della Comunità in provenienza da altri paesi della Comunità :		Invoer uit derde landen en aanvoer van de landen der Gemeenschap uit andere landen van de Gemeenschap per produkt :	
A. Acciai comuni e acciai speciali		A. Gewoon staal en speciaal staal	
B. Di cui acciai speciali		B. Waarvan, speciaal staal	
65. CECA	84-85	65. EGKS	
66. Germania (RF)	86-87	66. Duitsland (BR)	
67. Francia	88-89	67. Frankrijk	
68. Italia	90-91	68. Italië	
69. Paesi Bassi	92-93	69. Nederland	
70. UEBL	94-95	70. BLEU	
Esportazioni per prodotti verso i paesi terzi e consegne dei paesi della Comunità agli altri paesi della Comunità :		Uitvoer naar derde landen en leveringen van de landen der Gemeenschap aan andere landen der Gemeenschap per produkt :	
A. Acciai comuni e acciai speciali		A. Gewoon staal en speciaal staal	
B. Di cui acciai speciali		B. Waarvan, speciaal staal	
71. CECA	96-97	71. EGKS	
72. Germania (RF)	98-99	72. Duitsland (BR)	
73. Francia	100-101	73. Frankrijk	
74. Italia	102-103	74. Italië	
75. Paesi Bassi	104-105	75. Nederland	
76. UEBL	106-107	76. BLEU	
Importazioni ed esportazioni per gruppi di prodotti e per paesi o zone geografiche :		Invoer en uitvoer per produktengroep en per land resp. landengroep :	
77. CECA	108-113	77. EGKS	
78. Germania (RF)	114-119	78. Duitsland (BR)	
79. Francia	120-125	79. Frankrijk	
80. Italia	126-131	80. Italië	
81. Paesi Bassi	132-137	81. Nederland	
82. UEBL	138-143	82. BLEU	
Dati di struttura del commercio estero dei prodotti siderurgici		Cijfers aangaande de structuur van de buitenlandse handel in ijzer- en staalprodukten	
Ghisa :		Ruwijzer :	
83. Evoluzione, per paese, dell'importanza relativa degli scambi esterni di ghisa, espressi in % della produzione	144	83. Verloop van de relatieve betekenis van het ruilverkeer in ruwijzer uitgedrukt in % van de produktie (per land)	
84. Evoluzione, per l'insieme della Comunità, della ripartizione per paese o zona geografica (in % del totale) degli scambi di ghisa con i paesi terzi	145	84. Verloop van het aandeel per land resp. landengroep aan het ruilverkeer van de Gemeenschap met derde landen in ruwijzer, in % van het totale ruilverkeer	
Lingotti e semi-prodotti :		Blokken en Halffabrikaten :	
85. Evoluzione, per paese, dell'importanza relativa degli scambi esterni di lingotti e semilavorati (esclusi i coils) espressi in % della produzione di acciaio lingotti	146	85. Verloop van de relatieve betekenis van het ruilverkeer in blocchen en halffabrikaat (uitgezonderd coils) uitgedrukt in % van de produktie van stalen blocchen (per land)	
86. Evoluzione, per l'insieme della Comunità, della ripartizione per paese o zona geografica (in % del totale) con i paesi terzi in %	147	86. Verloop van het aandeel per land resp. landengroep aan het ruilverkeer van de landen van de Gemeenschap met derde landen in % I blocchen en halffabrikaat II warmgewalst breedband (Coils)	

INHALTSVERZEICHNIS (Fortsetzung)	Seite Page	TABLE DES MATIÈRES (Suite)
Fertigerzeugnisse und weiterverarbeitete Fertigerzeugnisse:		Produits finis et finals :
87. Entwicklung der relativen Bedeutung des Außenhandels der Mitgliedstaaten mit Walzstahlfertig- und weiterverarbeiteten Fertigerzeugnissen (einschl. Coils), bezogen auf die Produktion von Walzstahlfertigerzeugnissen = 100	148	87. Evolution, par pays, de l'importance relative des échanges extérieurs de produits finis et finals (coils inclus) exprimés en % de la production des produits finis
88. Entwicklung des Anteils der Länder oder Ländergruppen am Außenhandel der Gemeinschaft mit Walzstahlfertig- und weiterverarbeiteten Fertigerzeugnissen (ohne Coils) (in % des Außenhandels mit dritten Ländern)	149	88. Evolution, pour l'ensemble de la Communauté, de la répartition par pays ou zones géographiques (en % du total) des échanges extérieurs de produits finis et finals (coils exclus), avec les pays tiers
88bis Einfuhr und Ausfuhr von Qualitätskohlenstoffstahl und legiertem Stahl (Vertragserzeugnisse) nach Ländern oder Ländergruppen	150-155	88bis Importations et exportations d'aciers fins au carbone et d'aciers alliés du traité par pays ou zones géographiques
VI — Versorgung und Verbrauch an Rohstoffen und Energie		VI — Approvisionnement et consommation de matières premières et d'énergie
89. Erzeugung von Eisenerzsinter und Briquets in der Eisen- und Stahlindustrie nach Ländern der Gemeinschaft	159	89. Production d'agglomérés de minéral de fer et de briquettes d'agglomérés des usines sidérurgiques par pays dans la Communauté
90. Verbrauch an Eisenerzsinter in Hochofen nach Ländern der Gemeinschaft (Verbrauch insgesamt sowie Einsatz in kg pro Tonne erzeugten Roheisens)	159	90. Consommation d'agglomérés de minéral de fer dans les hauts fourneaux, par pays, dans la Communauté (consommation totale et enfournement en kg par tonne de fonte produite)
91. Verbrauch an Eisenerz nach Anlagen sowie nach Ländern der Gemeinschaft	160	91. Consommation de minéral de fer par pays et par service, dans la Communauté
92. Verbrauch an Manganerz nach Anlagen sowie nach Ländern der Gemeinschaft	161	92. Consommation de minéral de manganèse, par pays et par service, dans la Communauté
93. Verbrauch von Abbränden nach Ländern der Gemeinschaft (Sinteranlagen und Hochofen)	162	93. Consommation de cendres de pyrites, par pays, dans la Communauté (installations d'agglomération et hauts fourneaux)
94. Verbrauch an Schrott, Roheisen, Spiegeleisen und Hochofen-Ferromangan in der Gemeinschaft	163	94. Consommation de ferraille, de fonte, de spiegel et de ferro-manganèse carburé dans la Communauté
95. Schrott- und Roheisenverbrauch je Tonne Rohstahl nach Ländern und für die Gemeinschaft insgesamt nach Erzeugungsverfahren	164	95. Consommation, par pays, de ferraille et de fonte, par tonne d'acier produite et pour l'ensemble de la Communauté, par procédé de production
96. Verbrauch an Schrott nach Anlagen sowie nach Ländern der Gemeinschaft	165-166	96. Consommation de ferraille, par pays et par service, dans la Communauté
97. Verbrauch an Schrott in den Roheisenerzeugungsanlagen pro Tonne erzeugten Roheisens nach Ländern der Gemeinschaft	166	97. Consommation de ferraille par tonne de fonte produite dans les installations productrices de fonte, par pays, dans la Communauté
Verbrauch an Roheisen, Spiegeleisen und Hochofen-Ferromangan für die Stahlerzeugung nach Ländern der Gemeinschaft:		Consommation de fonte, de spiegel et de ferro-manganèse carburé, pour la production d'acier, par pays, dans la Communauté :
98. Deutschland (BR) — Frankreich — Italien	167	98. Allemagne (RF) — France — Italie
99. Niederlande — Belgien — Luxemburg	168	99. Pays-Bas — Belgique — Luxembourg
100. Erzeugung der Hüttenkokereien in der Gemeinschaft an Hochofenkoks sowie Anteil an der Hochofen-Kokserzeugung insgesamt	169	100. Production de coke de four des cokeries sidérurgiques de l'ensemble de la Communauté, et importance relative de leur production dans la production totale de coke de four
101. Verbrauch an Koks nach Ländern und Anlagen sowie Verbrauch an anderen festen Brennstoffen (EGKS insgesamt) in den Werken der Eisen- und Stahlindustrie der Gemeinschaft (ohne Hüttenkokereien)	170-171	101. Consommation de coke, par pays et par services, et d'autres combustibles solides (ensemble CECA) dans les usines sidérurgiques de la Communauté (cokeries sidérurgiques exclues)
102. Verbrauch an Koks pro Tonne erzeugten Sinters bzw. Roheisens in den Hütteninteranlagen sowie in den Roheisen-Erzeugungsanlagen nach Ländern der Gemeinschaft	169	102. Consommation de coke, par tonne de produit obtenu, dans les installations d'agglomération et dans les installations productrices de fonte, par pays, dans la Communauté
103. Zugänge an festen Brennstoffen bei den Hüttenwerken der Gemeinschaft (ohne Hüttenkokereien)	174	103. Réceptions de combustibles solides des usines sidérurgiques de l'ensemble de la Communauté (cokeries sidérurgiques exclues)

INDICE (Seguito)	Pagina Bladz.	INHOUDSOPGAVE (Vervolg)
Prodotti finiti e terminali :		Eindprodukten en verder bewerkte produkten :
87. Evoluzione, per paese, dell'importanza relativa degli scambi esterni di prodotti finiti e finali (incl. i coils) espressi in % della produzione di prodotti finiti . . .	148	87. Verloop van de relatieve betekenis van het ruilverkeer in eindprodukten en verder bewerkte produkten (met inbegrip van coils), uitgedrukt in % van de totale produktie van eindprodukten (per land)
88. Evoluzione, per l'insieme della Comunità, della ripartizione per paese o zona geografica (in % del totale) degli scambi di prodotti finiti e finali (esclusi i coils), con i paesi terzi	149	88. Verloop van het aandeel per land resp. landengroep aan het ruilverkeer van de landen van de Gemeenschap met derde landen in eindprodukten en verder bewerkte produkten (uitgezonderd van coils), in % van het totale ruilverkeer
88bis Importazioni ed esportazioni di acciai fini al carbonio e acciai legati del trattato per paesi o zone geografiche	150-155	88bis Invoer en uitvoer van koolstofstaal en gelegerd staal van verdrag per land of landengroep
VI — Approvvigionamento e consumo di materie prime e die energia		VI — Voorziening met — en verbruik van — grondstoffen en energie
89. Produzione di agglomerati di minerale di ferro e di mattonelle di agglomerati degli stabilimenti siderurgici per paese nella Comunità	159	89. Produktie van gesinterde ertsen en ertsbriketten in de ijzer- en staalindustrie per land van de Gemeenschap
90. Consumo di agglomerati di minerale di ferro negli alti forni per paese nella Comunità (consumo totale e rifornimento in kg per tonnellata di ghisa prodotta)	159	90. Verbruik van gesinterde ertsen in de hoogovens per land van de Gemeenschap (verbruik in totaal en in kg per ton geproduceerd ruwijzer)
91. Consumo di minerale di ferro, per paese e per reparto, nella Comunità	160	91. Verbruik van ijzererts per installatie en per land van de Gemeenschap
92. Consumo di minerale di manganese, per paese e per reparto, nella Comunità	161	92. Verbruik van mangaanerts per installatie en per land van de Gemeenschap
93. Consumo di ceneri di piriti nei paesi della Comunità (impianti di agglomerazione e alti forni)	162	93. Verbruik van pyriet-residu per land van de Gemeenschap (sinterinstallaties en hoogovens)
94. Consumo di rottame, di ghisa, di ghisa speculare e di ferro-manganese affinato e carburato nella Comunità	163	94. Verbruik van schroot, ruwijzer, spiegelijzer en hoogoven-ferromangaan in de Gemeenschap
95. Consumo per paese di rottami di ferro e di ghisa per tonnellata d'acciaio prodotta e secondo il processo di fabbricazione per l'insieme della Comunità	164	95. Verbruik van schroot en ruwijzer per ton ruwstaal verdeeld naar produktie-procédé's, per land en voor de Gemeenschap in totaal
96. Consumo di rottame, per paese e per reparto, nella Comunità	165-	96. Verbruik van schroot per installaties en per land van de Gemeenschap
97. Consumo di rottame per tonnellata di ghisa prodotta nelle installazioni produttrici di ghisa, per paese, nella Comunità	166	97. Verbruik van schroot in de produktieinstallaties voor ruwijzer per ton geproduceerd ruwijzer per land van de Gemeenschap
Consumo di ghisa, di ghisa speculare e di ferro-manganese carburato per la produzione di acciaio, per paese, nella Comunità :		Verbruik van ruwijzer, spiegelijzer en hoogoven-ferromangaan voor de staalproduktie per land van de Gemeenschap :
98. Germania (RF) — Francia — Italia	167	98. Duitsland (BR) — Frankrijk — Italië
99. Paesi Bassi — Belgio — Lussemburgo	168	99. Nederland — België — Luxemburg
100. Produzione di coke da forno delle cokerie siderurgiche dell'insieme della Comunità e aliquota nella produzione totale di coke da forno	169	100. Produktie van hoogovencokes in de hoogovencokesfabrieken verbonden aan de ijzer- en staalindustrie van de Gemeenschap en aandeel aan de totale hoogovencokesproduktie
101. Consumo di coke, per paese e per installazioni, e consumo di altri combustibili solidi (insieme della CECA) negli stabilimenti siderurgici della Comunità (cokerie siderurgiche escluse)	170-171	101. Verbruik van cokes per land en per installatie en verbruik van andere vaste brandstoffen (totaal van de EGKS) in de ijzer- en staalindustrie van de Gemeenschap (hoogovencokesfabrieken niet inbegrepen)
102. Consumo di coke, per tonnellata di prodotto ottenuto, negli impianti di agglomerazione e nelle installazioni produttrici di ghisa, per paese, nella Comunità	169	102. Verbruik van cokes per ton geproduceerd sintersinterinstallaties en per ton geproduceerd ruwijzer in de installaties voor de produktie van ruwijzer per land van de Gemeenschap
103. Arrivi di combustibili solidi negli stabilimenti siderurgici dell'insieme della Comunità (cokerie siderurgiche escluse)	174	103. Aanvoer van vaste brandstoffen bij de ijzer- en staalindustrie van de Gemeenschap (hoogovencokesfabrieken niet inbegrepen)

INHALTSVERZEICHNIS (Fortsetzung)	Seite Page	TABLE DES MATIÈRES (Suite)	
104. Verbrauch von Brennstoffen und Energie in der Eisen- und Stahlindustrie der Gemeinschaft (ohne Hüttenkokerieien und unabhängige Stahlgießereien) . . .	172-173	104. Bilan de la consommation de combustibles et d'énergie dans la sidérurgie de la Communauté (sans les cokeries sidérurgiques, ni les fonderies d'acier indépendantes)	
104A. Lieferungen von Energie durch die Eisen- und Stahlindustrie	174	104A. Livraisons d'énergie de la sidérurgie	
VII — Unabhängige Stahlgießereien		VII — Fonderies d'acier indépendantes	
105. Erzeugung von Flüssigstahl für Stahlguß nach Verfahren in den unabhängigen Stahlgießereien der Gemeinschaft (Mengen und Anteil an der Gesamterzeugung)	176	105. Production d'acier liquide pour moulage, par procédés, dans l'ensemble des fonderies d'acier indépendantes de la Communauté (Quantités et importance relative)	
106. Rohstoffverbrauch in den unabhängigen Stahlgießereien der Gemeinschaft	177	106. Consommation de matières premières de l'ensemble des fonderies d'acier indépendantes de la Communauté	
VIII — Stahlhandel		VIII — Négoce des produits sidérurgiques	
Netto-Zugänge und -Lieferungen der Händler an Eisen- und Stahlerzeugnissen		Réceptions nettes et livraisons nettes de produits sidérurgiques des négociants par produits	
107. EGKS	180-	107. CECA	
108. Deutschland (BR)	181	108. Allemagne (RF)	
109. Frankreich	182-	109. France	
110. Italien	183	110. Italie	
111. Niederlande	184-	111. Pays-Bas	
112. Belgien	185	112. Belgique	
Teil II — Schrott		II* Partie — Ferrailles	
113. Gesamtlieferungen der Schrotthändler der Gemeinschaft (Gußbruch und Stahlschrott)	189	113. Livraisons totales des négociants en ferraille de l'ensemble de la Communauté (ferraille de fonte et d'acier)	
114. Netto-Lieferungen der Schrotthändler an Stahlschrott nach Ländern der Gemeinschaft	190-191	114. Livraisons nettes de ferrailles d'acier des négociants en ferraille de chaque pays de la Communauté	
115. Außenhandel und Binnenaustausch an Schrott nach Sorten für die Gemeinschaft insgesamt	190-191	115. Commerce extérieur, et échanges intérieurs de ferraille pour l'ensemble de la Communauté, par catégories	
Ein- und Ausfuhr von Schrott nach Ländern oder Ländergruppen:		Importations et exportations de ferraille par pays ou zones géographiques :	
116. EGKS — Deutschland (BR)	192-193	116. CECA — Allemagne (RF)	
117. Frankreich — Italien	194-195	117. France — Italie	
118. Niederlande — BLWU	196-197	118. Pays-Bas — UEBL	
Teil III — Eisen- und Manganerzgruben		III* Partie — Mines de fer et de manganèse	
I — Erzeugung — Lieferungen — Beschäftigte Löhne — Leistungen :		I — Production — Livraisons — Emploi — Salaires — Rendement :	
119. Förderung und Bestände an Eisenerz der Eisenerzgruben der Gemeinschaft nach Qualitäten	200	119. Production et stocks de minéral de fer par qualités dans les mines de la Communauté	
120. Versand der Eisenerzgruben der Gemeinschaft nach Qualitäten	200	120. Livraisons des mines de fer de la Communauté par qualité de minéral	
Eisenerzförderung, Versand und Bestände:		Production, livraisons et stocks :	
121. Deutschland (BR) — Frankreich	201	121. Allemagne (RF) — France	
122. Italien — Luxemburg	201	122. Italie — Luxembourg	
123. Förderung von Roherz und handelsfähigem Erz in der Gemeinschaft nach Bezirken	202-	123. Extraction brute et production marchande de minéral de fer dans la Communauté par régions	
124. Entwicklung der eingeschriebenen Beschäftigten im Eisenerzbergbau nach Ländern	203	124. Evolution de la main-d'œuvre inscrite par pays dans les mines de fer	

INDICE (Seguito)	Pagina Bladz.	INHOUDSOPGAVE (Vervolg)	
104. Consumo di combustibili e di energia nella siderurgia della Comunità (non comprese le cokerie siderurgiche nè le fonderie di acciaio indipendenti)	} 172- 173	104. Verbruik van brandstoffen en energie bij de IJzer- en staalindustrie van de Gemeenschap (hoogovenscokefabrieken en onafhankelijke staalgietereien niet inbegrepen)	
104A Consegne di energia dell'industria siderurgica			174
VII — Fonderie di acciaio indipendenti		VII — Onafhankelijke staalgietereien	
105. Produzione di acciaio spillato per getti secondo il processo di fabbricazione delle fonderie di acciaio indipendenti della Comunità (Quantità e importanza relativa)	176	105. Produktie van vloeibaar staal voor gietwerk per procédé in de onafhankelijke staalgietereien van de Gemeenschap (Hoeveelheden en aandeel in de totale produktie)	
106. Consumo di materie prime dell'insieme delle fonderie di acciaio indipendenti della Comunità	177	106. Grondstoffenverbruik van de onafhankelijke staalgietereien van de Gemeenschap	
VIII — Commercio dei prodotti siderurgici		VIII — Staalhandel	
Arrivi netti e consegne nette di prodotti siderurgici dei commercianti, per prodotti		Netto-ontvangsten en leveringen van IJzer- en staalprodukten van de handelaren per produkt	
107. CECA	} 180- 181 182- 183 184- 185	107. EGKS 108. Duitsland (BR) 109. Frankrijk 110. Italië 111. Nederland 112. België	
108. Germania (RF)			
109. Francia			
110. Italia			
111. Paesi Bassi			
112. Belgio	185		
II° Parte — Rottame		II° Deel — Schroot	
113. Consegne totali dei commercianti in rottame dell'insieme della Comunità (rottame di ghisa e d'acciaio)	} 189	113. Totale leveringen door de schroothandelaren van de Gemeenschap (gegoten schroot en staalschroot)	
114. Consegne nette di rottame di acciaio dei commercianti in rottame, per paese della Comunità			190-191
115. Commercio estero e scambio all'interno di rottame, per l'insieme della Comunità e per categorie	190-191	115. Buitenlandse handel van — en ruilverkeer binnen — de Gemeenschap in schroot per land	
Importazioni e esportazioni di rottame per paesi o zone geografiche :		In- en uitvoer van schroot per land resp. landengroep :	
116. CECA — Germania (RF)	192-193	116. EGKS — Duitsland (BR)	
117. Francia — Italia	194-195	117. Frankrijk — Italië	
118. Paesi Bassi — UEBl	196-197	118. Nederland — BLEU	
III° Parte — Miniere di ferro e di manganese		III° Deel — IJzererts- en mangaanertsmijnen	
I — Produzione — Consegne — Impiego — Salari — Rendimento :		I — Produktie — Leveringen — Werknemers — Lonen — Prestaties :	
119. Produzione e giacenze di minerale di ferro per qualità nelle miniere della Comunità	} 200	119. Winning en voorraden van IJzererts der IJzerertsmijnen in de Gemeenschap per soort	
120. Consegne delle miniere di ferro della Comunità per qualità di minerale			200
Produzione, consegne e scorte di minerale di ferro :		IJzerertswinning, leveringen en voorraden bij de mijnen :	
121. Germania (RF) — Francia	} 201	121. Duitsland (BR) — Frankrijk 122. Italië — Luxemburg	
122. Italia — Lussemburgo			
123. Estrazione grezza e produzione commerciabile di minerale di ferro nella Comunità per regioni	} 202- 203	123. Winning van ruwerts en in de handel gangbaar erts in de Gemeenschap per bekken 124. Ontwikkeling van het aantal Ingeschreven werknemers in de IJzerertsmijnen per land	
124. Sviluppo della mano d'opera nelle miniere di ferro per paese			

INHALTSVERZEICHNIS (Fortsetzung)	Seite Page	TABLE DES MATIÈRES (Suite)	
125. Leistung je Mann und Schicht in den Eisenerzgruben nach Ländern 126. Bruttostundenlöhne nach Ländern Im Eisenerzbergbau (direkter Durchschnittslohn in nationaler Währung) 127. Erzeugung, Bestände und Beschäftigte in den Eisenerzgruben	204-205	125. Rendement par poste et par pays dans les mines de fer 126. Salaire horaire par pays dans les mines de fer (salaire direct moyen en monnaie nationale) 127. Production, stocks et main-d'œuvre des mines de manganèse	
II — Außenhandel und Binnenaustausch der Gemeinschaft an Eisenerz, Manganerz und Schwefelkiesabbränden (Außenhandelsstatistik) :		II — Commerce extérieur du minéral de fer, du minéral de manganèse et des cendres de pyrites, et échanges à l'intérieur de la Communauté (Statistiques douanières) :	
128. Außenhandel und Binnenaustausch der Gemeinschaft an Eisenerz, Manganerz und Schwefelkiesabbränden	209	128. Commerce extérieur et échanges intérieurs de minéral de fer, de minéral de manganèse et de cendres de pyrites pour l'ensemble de la Communauté	
Einfuhr und Ausfuhr von Eisenerz, Manganerz und Schwefelkiesabbränden nach Ländern oder Ländergruppen:		Importations et exportations de minéral de fer, de minéral de manganèse et des cendres de pyrites par pays ou zones géographiques :	
129. EGKS 130. Deutschland (BR) 131. Frankreich 132. Italien 133. Niederlande 134. BLWU	210-211 212-213 214-215 216-217 218-219 220-221	129. CECA 130. Allemagne (RF) 131. France 132. Italie 133. Pays-Bas 134. UEBL	
Teil IV — Verschiedenes I — Umlage		IV • Partie — Statistiques diverses I — Prélèvement	
135. Entwicklung des Umlagesatzes auf den Wert der unter den Vertrag über die EGKS fallenden Erzeugnisse in % und EWA-Rechnungseinheiten je Tonne Erzeugnisse	225	135. Evolution du taux du prélèvement sur la valeur des productions CECA en % et en unités de compte AME, par t.m. de produits	
136. Entwicklung der Umlagesätze je Tonne auf die Erzeugung der Eisen- und Stahlerzeugnisse nach Ländern in Landeswährung	226	136. Evolutions par pays en monnaie nationale des taux du prélèvement à la tonne sur la production des produits sidérurgiques	
Entwicklung der Umlagemeldungen in Werten nach Ländern und Erzeugnissen sowie Anteil der einzelnen Erzeugnisse in %:		Evolution des déclarations relatives au prélèvement, en valeur par pays et par produits et contribution relative en % de chaque produit :	
137. Deutschland (BR) — Frankreich 138. Italien — Niederlande 139. Belgien — Luxemburg 140. EGKS 141. Anteil des Betrags der einzelnen Länder an der EGKS-Umlage, in %	227-228 229	137. Allemagne (RF) — France 138. Italie — Pays-Bas 139. Belgique — Luxembourg 140. CECA 141. Part en % de la contribution de chaque pays au prélèvement CECA	
II — Industrien der ersten Verarbeitungsstufe von Eisen und Stahl		II — Industries de la première transformation de la fonte et de l'acier	
142. Erzeugung der verschiedenen Industrien der ersten Verarbeitungsstufe von Eisen und Stahl nach Ländern	230-231	142. Production, par pays, des diverses industries de la première transformation de la fonte et de l'acier	

INDICE (Seguito)	Pagina Bladz.	INHOUDSOPGAVE (Vervolg)
125. Rendimento per turno e per paese nelle miniere di ferro 126. Salario orario per paese nelle miniere di ferro (salario diretto medio in moneta nazionale) 127. Produzione, giacenze e mano d'opera delle miniere di manganese	204-205	125. Prestatie per man en per dienst in de IJzerertsminnen per land 126. Brutto-uurlonen per land in de IJzerertsminnen (directe gemiddelde lonen in nationale munt) 127. Produktie, voorraden en aantal werknemers in de mangaanertsminnen
II — Commercio estero di minerale di ferro, di minerale di manganese e di ceneri di piriti e scambi all'interno della Comunità (Statistiche doganali) :		II — Buitenlandse handel en ruilverkeer van de Gemeenschap in IJzererts, mangaanerts en pyriet-residu (Douanestatistieken) :
128. Commercio estero e scambio all'interno della Comunità di minerale di ferro, di minerale di manganese e di ceneri di piriti	209	128. Buitenlandse handel van — en ruilverkeer binnen — de Gemeenschap in IJzererts, mangaanerts en pyriet-residu
Importazioni e esportazioni di minerale di ferro, di minerale di manganese e di ceneri di piriti per paesi o zone geografiche		Invoer en uitvoer van IJzererts, mangaanerts en pyriet-residu per land resp. landengroep :
129. CECA 130. Germania (RF) 131. Francia 132. Italia 133. Paesi Bassi 134. UEBl	210-211 212-213 214-215 216-217 218-219 220-221	129. EGKS 130. Duitsland (BR) 131. Frankrijk 132. Italië 133. Nederland 134. BLEU
IV* Parte — Statistiche varie I — Prelievo		IV* Deel — Diverse statistieken I — Heffing
135. Evoluzione del tasso di prelievo sul valore delle produzioni CECA in % e in unità di conto AME per tonnellata di prodotti	225	135. Verloop van de heffing op de waarde van de onder het EGKS-Verdrag vallende produkten, in % en in EMO-rekeneenheden per ton
136. Evoluzione per paese in valuta nazionale dei tassi di prelievo per tonnellata sulla produzione dei prodotti siderurgici	226	136. Verloop van de heffing per ton op de produktie van IJzer- en staalprodukten, per land in nationale valuta
Evoluzione delle dichiarazioni relative al prelievo, in valore per paese e per prodotti e in % per prodotto :		Verloop van de aangiften met betrekking tot de heffing, per land en per produkt, in waarde en aandeel in % van elk produkt :
137. Germania (RF) — Francia 138. Italia — Paesi Bassi 139. Belgio — Lussemburgo 140. CECA 141. Quota percentuale di ogni paese sul prelievo CECA	227-228 229	137. Duitsland (BR) — Frankrijk 138. Italië — Nederland 139. België — Luxemburg 140. EGKS 141. Het aandeel in % van de bijdrage van elk land in de EGKS-heffing
II — Industria della prima trasformazione della ghisa e dell'acciaio		II — Primaire IJzer- en staalverwerkende Industrieën
142. Produzione, per paese, delle diverse industrie della prima trasformazione di ghisa e di acciaio	230-231	142. Produktie van de verschillende primaire IJzer- en staalverwerkende Industrieën per land

INHALTSVERZEICHNIS (Fortsetzung)		Seite Page	TABLE DES MATIÈRES (Suite)
Teil II			II^e Partie
ANHANG			SUPPLÉMENT
Verschiedene Statistiken			Statistiques diverses
Produktion			Production
II-1	Historische Entwicklung der Roheisenerzeugung (einschl. Ferrolegierungen) seit 1870 in der Gemeinschaft und den wichtigsten Drittländern	234-235	II-1 Evolution historique de la production de fonte et ferro-alliages, depuis 1870, dans la Communauté et les principaux pays du monde
II-2	Historische Entwicklung der Rohstahlerzeugung (Blöcke und Flüssigstahl) seit 1860 in der Gemeinschaft und den wichtigsten Drittländern (Mengen und kg pro Kopf der Bevölkerung)	236-237	II-2 Évolution historique de la production d'acier (lingots et moulages) depuis 1860 dans la CECA et les principaux pays du monde (tonnage et en kg par habitant)
II-3	Historische Entwicklung des Anteils der Schweißstahlerzeugung an der Rohstahlerzeugung insgesamt in der Gemeinschaft, 1860-1925	238	II-3 Évolution historique de l'importance relative de la production d'acier brut et de fer puddlé brut dans la Communauté, 1860-1925
II-4	Historische Entwicklung der Rohstahlerzeugung in der Gemeinschaft nach Verfahren (Mengen und %)	239	II-4 Évolution historique de la structure de la production d'acier dans la Communauté par procédés de fabrication en tonnage et en % de la production totale
II-5	Entwicklung der durchschnittlichen Jahreserzeugung an Roheisen und Rohstahl pro Anlage (in Betrieb befindlich) in den Ländern der Gemeinschaft	240	II-5 Évolution de la production moyenne annuelle de fonte et d'acier brut, par installation en activité, dans les pays de la Communauté
Investitionen			Investissements
II-6	Investitionsaufwendungen in der Eisen- und Stahlindustrie und im Eisenerzbergbau nach Ländern	241	II-6 Dépenses d'investissements dans l'industrie sidérurgique et les mines de fer par pays
II-7	Investitionsaufwendungen in der Eisen- und Stahlindustrie und im Eisenerzbergbau nach Sektoren	242-243	II-7 Dépenses d'investissements dans la sidérurgie et les mines de fer par secteur
Bestände			Stocks
II-8	Bestände und Bestandsveränderungen nach Erzeugnisgruppen bei den Erzeugern und bei den Händlern in den Ländern der Gemeinschaft	244-245	II-8 Stocks et variations des stocks par groupes de produits chez les producteurs et les négociants dans les pays de la Communauté
Stahlverbrauch			Consommation d'acier
II-9	Entwicklung der Marktversorgung mit Rohstahl in den Ländern der Gemeinschaft, in den Vereinigten Staaten sowie im Vereinigten Königreich	246-247	II-9 Evolution historique de la consommation apparente d'acier brut des pays de la Communauté, des Etats-Unis et du Royaume-Uni
II-10	Entwicklung der Marktversorgung mit Rohstahl — pro Kopf der Bevölkerung — in den Ländern der Gemeinschaft, in den Vereinigten Staaten sowie im Vereinigten Königreich	248-249	II-10 Evolution historique de la consommation apparente d'acier brut — par tête d'habitant — des pays de la Communauté, des Etats-Unis et du Royaume-Uni
II-11	Entwicklung der Marktversorgung mit Rohstahl — ohne Oberbaumaterial — in den Ländern der Gemeinschaft, in den Vereinigten Staaten sowie im Vereinigten Königreich	250-251	II-11 Evolution historique de la consommation apparente d'acier brut — sans matériel de voie — des pays de la Communauté, des Etats-Unis et du Royaume-Uni
II-12	Entwicklung der Marktversorgung mit Rohstahl — ohne Oberbaumaterial, pro Kopf der Bevölkerung — in den Ländern der Gemeinschaft, in den Vereinigten Staaten sowie im Vereinigten Königreich	252-253	II-12 Evolution historique de la consommation apparente d'acier brut — sans matériel de voie — par tête d'habitant — des pays de la Communauté, des Etats-Unis et du Royaume-Uni
II-13	Sichtbarer Stahlverbrauch nach Erzeugnisgruppen	254-257	II-13 Consommation apparente d'acier par groupes de produits
II-14	Anteil (in %) der Erzeugnisgruppen am sichtbaren Stahlverbrauch	258-261	II-14 Structure en % de la consommation apparente d'acier par groupes de produits
II-15	Entwicklung der Nettomengen verschiedener Erzeugnisgruppen, die die Eisen- und Stahlindustrie im Sinne des Vertrages verlassen	262-263	II-15 Evolution des tonnages nets des divers groupes de produits quittant la sidérurgie au sens du Traité
Außenhandel			Commerce extérieur
II-16	Binnenaustausch und Außenhandel der Gemeinschaft an Stahlerzeugnissen des Vertrages	266	II-16 Échanges intracommunautaires et commerce extérieur de la Communauté pour les produits sidérurgiques du Traité

INDICE (Seguito)	Pagina Biz.	INHOUDSOPGAVE (Vervolg)
II^a Parte SUPPLEMENTO Statistiche varie		II^a Deel AANHANGSEL Diverse statistieken
Produzione		Produktie
II-1 Evoluzione storica della produzione di ghisa e ferroleghe da 1870 nella CECA e nei principali paesi del mondo	234-235	II-1 Historische ontwikkeling van de produktie van ruw-ijzer en ferrolegeringen in de Gemeenschap en de belangrijkste landen in de wereld vanaf 1870
II-2 Evoluzione storica della produzione di acciaio grezzo (lingotti e acciaio spillato pergetti). Da 1860 nella CECA e nei principali paesi del mondo (in tonnellaggio e in kg per abitante)	236-237	II-2 Historische ontwikkeling van de produktie van ruwstaal (blokken en vloeibaar staal voor gietwerk) in de Gemeenschap en de belangrijkste derde landen vanaf 1860 (in tonnen en in kg per hoofd van de bevolking)
II-3 Evoluzione storica dell'importanza relativa della produzione di acciaio grezzo e di ferro puddellato grezzo nella Comunità 1860-1925	238	II-3 Historische ontwikkeling van het aandeel van puddel-ijzer in de totale produktie van ruwstaal in de Gemeenschap, 1860-1925
II-4 Evoluzione storica della struttura delle produzioni di acciaio grezzo della Comunità secondo il processo di fabbricazione (quantità e %)	239	II-4 Historische ontwikkeling van de ruwstaalproduktie in de Gemeenschap (hoeveelheid en in %)
II-5 Evoluzione della produzione annua media di ghisa grezza e di acciaio grezzo per installazione in esercizio, nei paesi della Comunità	240	II-5 Verloop van de gemiddelde jaarlijkse produktie van ruwijzer en ruwstaal per (in bedrijf zijnde) installatie in de landen van de Gemeenschap
Investimenti		Investeringsuitgaven
II-6 Spese di investimenti nell'industria siderurgica e nelle miniere di ferro per paese	241	II-6 Investeringsuitgaven in de ijzer- en staalindustrie en in de ijzererts mijnbouw per land
II-7 Spese di investimenti nell'industria siderurgica e nelle miniere di ferro per settore	242-243	II-7 Investeringsuitgaven in de ijzer- en staalindustrie en in de ijzererts mijnbouw per sektor
Stocks		Voorraden
II-8 Stocks reali e variazioni degli stocks per gruppo di prodotti presso i produttori e i commercianti nei paesi della Comunità	244-245	II-8 Werkelijke voorraden en voorraadmutaties per produktengroep bij de producenten en bij de handelaren in de landen van de Gemeenschap
Consumo d'acciaio		Staalverbruik
II-9 Evoluzione storica del consumo apparente di acciaio grezzo dei paesi della Comunità, degli Stati Uniti e del Regno Unito	246-247	II-9 Ontwikkeling van het berekend verbruik van ruwstaal in de landen der Gemeenschap, in de Verenigde Staten en in het Verenigd Koninkrijk
II-10 Evoluzione storica del consumo apparente di acciaio grezzo — <i>pro capite</i> — dei paesi della Comunità, degli Stati Uniti e del Regno Unito	248-249	II-10 Ontwikkeling van het berekend verbruik van ruwstaal — <i>per hoofd der bevolking</i> — in de landen der Gemeenschap, in de Verenigde Staten en in het Verenigd Koninkrijk
II-11 Evoluzione storica del consumo apparente di acciaio grezzo — <i>materiale ferroviario escluso</i> — dei paesi della Comunità, degli Stati Uniti e del Regno Unito.	250-251	II-11 Ontwikkeling van het berekend verbruik van ruwstaal — <i>zonder materiaal voor spoorwegen</i> — in de landen der Gemeenschap, in de Verenigde Staten en in het Verenigd Koninkrijk
II-12 Evoluzione storica del consumo apparente di acciaio grezzo — <i>materiale ferroviario escluso</i> — <i>pro capite</i> — dei paesi della Comunità, degli Stati Uniti e del Regno Unito	252-253	II-12 Ontwikkeling van het berekend verbruik van ruwstaal — <i>zonder materiaal voor spoorwegen</i> — <i>per hoofd der bevolking</i> — in de landen der Gemeenschap, in de Verenigde Staten en in het Verenigd Koninkrijk
II-13 Consumo apparente d'acciaio per gruppi di prodotti	254-257	II-13 Berekend verbruik van staal per groep van produkten
II-14 Struttura in % del consumo apparente d'acciaio per gruppi di prodotti	258-261	II-14 Aandeel (in %) van het berekend verbruik van staal per groep van produkten
II-15 Evoluzione dei tonnellaggi netti dei diversi gruppi di prodotti che escono dalla siderurgia al seni de Trattato	262-263	II-15 Verloop der netto-tonnages van verschillende produktgroepen die de ijzer- en staalindustrie verlaten
Commercio estero		Buitenlandse handel
II-16 Scambi interni e commercio estero dei prodotti siderurgici contemplati dal Trattato	266	II-16 Ruilverkeer en buitenlandse handel van de Gemeenschap in staalprodukten welke onder het Verdrag vallen

INHALTSVERZEICHNIS (Fortsetzung)		Seite Page	TABLE DES MATIÈRES (Suite)
Historische Entwicklung der Aus- und Einfuhr von Eisen- und Stahlerzeugnissen des Vertrages und ausserhalb des Vertrages, sowie Aus- und Einfuhr insgesamt, umgerechnet auf Rohstahlgewicht, ab 1925			Évolution historique des exportations et des importations des produits sidérurgiques du Traité et hors Traité ainsi que le total exportations calculé en équivalent d'acier brut, depuis 1925
II-17	Deutschland (BR)	267	II-17 Allemagne (RF)
II-18	Frankreich	268	II-18 France
II-19	Italien	269	II-19 Italie
II-20	Niederlande	270	II-20 Pays-Bas
II-21	BLWU	271	II-21 UEBL
II-22	EGKS	272	II-22 CECA
Historische Entwicklung des Außenhandels einiger wichtiger Gruppen von Erzeugnissen des Vertrages ab 1925 (Ein- und Ausfuhr in % der aufgeführten Gesamtmenge)			Évolution historique du commerce extérieur de quelques groupes importants de produits du Traité, depuis 1925 (importations et exportations en % de la quantité totale indiquée)
II-23	Deutschland (BR)	273	II-23 Allemagne (RF)
II-24	Frankreich	274	II-24 France
II-25	Italien	275	II-25 Italie
II-26	Niederlande	276	II-26 Pays-Bas
II-27	BLWU	277	II-27 UEBL
Außenhandel und Binnen austausch von Edelmetallen der Gemeinschaft			Commerce extérieur et échanges d'aciers spéciaux dans la Communauté
Einfuhr aus dritten Ländern und Bezüge der Länder der Gemeinschaft aus anderen Ländern der Gemeinschaft nach Erzeugnissen			Importations en provenance des pays tiers et réceptions des pays de la Communauté en provenance d'autres pays de la Communauté par produit
II-28	EGKS	282	II-28 CECA
II-29	Deutschland (BR)	283	II-29 Allemagne (RF)
II-30	Frankreich	284	II-30 France
II-31	Italien	285	II-31 Italie
II-32	Niederlande	286	II-32 Pays-Bas
II-33	BLWU	287	II-33 UEBL
Ausfuhr in dritte Länder und Lieferungen der Länder der Gemeinschaft in andere Länder der Gemeinschaft nach Erzeugnissen			Exportations vers les pays tiers et livraisons des pays de la Communauté aux autres pays de la Communauté par produits
II-34	EGKS	288	II-34 CECA
II-35	Deutschland (BR)	289	II-35 Allemagne (RF)
II-36	Frankreich	290	II-36 France
II-37	Italien	291	II-37 Italie
II-38	Niederlande	292	II-38 Pays-Bas
II-39	BLWU	293	II-39 UEBL
ROHSTOFFE			MATIÈRES PREMIÈRES
Eisenerz			Mineral de fer
Förderung — Beschäftigte — Verbrauch			Extraction — Main-d'œuvre — Consommation
II-40	Roherzförderung und Beschäftigte der Eisenerzgruben unter Tage und im Tagebau in der Gemeinschaft	296-297	II-40 Extraction brute de mineral et main-d'œuvre employée dans les mines de fer souterraines et les mines à ciel ouvert dans la Communauté
Verbrauch von Eisenerz in den Sinteranlagen, in den Hochöfen, den Elektro-Roheisenöfen und in den Stahlwerken, sowie insgesamt			Consommation de mineral de fer dans les installations d'agglomération, dans les hauts-fourneaux et les fourneaux électriques à fonte et dans les aciéries ainsi que la consommation totale
II-41	Deutschland (BR)	298	II-41 Allemagne (RF)
II-42	Frankreich	299	II-42 France
II-43	Italien	300	II-43 Italie
II-44	Niederlande	301	II-44 Pays-Bas
II-45	Belgien	302	II-45 Belgique
II-46	Luxemburg	303	II-46 Luxembourg
II-47	EGKS	304	II-47 CECA

INDICE (Seguito)	Pagina Blz.	INHOUDSOPGAVE (Vervolg)
Evoluzione storica delle esportazioni ed importazioni di prodotti siderurgici del Trattato e fuori del Trattato, come pure il totale delle esportazioni ed importazioni, convertibili in equivalente di acciaio grezzo, dal 1925		Historische ontwikkeling van de uit- en invoer van ijzer- en staalprodukten vallende onder het Verdrag en niet-vallende onder het Verdrag, evenals de totale in- en uitvoer, uitgedrukt in ruwstaal equivalent, vanaf 1925
II-17 Germania (RF)	267	II-17 Duitsland (BR)
II-18 Francia	268	II-18 Frankrijk
II-19 Italia	269	II-19 Italië
II-20 Paesi Bassi	270	II-20 Nederland
II-21 UEBL.	271	II-21 BLEU
II-22 CECA	272	II-22 EGKS
Evoluzione storica del commercio estero di alcuni gruppi importanti di prodotti del Trattato dal 1925 (Importazioni ed esportazioni in % della quantità totale sopra citata)		Historische verloop van de buitenlandse handel in enige belangrijke groepen van produkten, welke onder het Verdrag vallen, vanaf 1925. (In- en uitvoer in % van de vermelde totale hoeveelheid)
II-23 Germania (RF)	273	II-23 Duitsland (BR)
II-24 Francia	274	II-24 Frankrijk
II-25 Italia	275	II-25 Italië
II-26 Paesi Bassi	276	II-26 Nederland
II-27 UEBL.	277	II-27 BLEU
Commercio estero e scambi di acciai speciali all'interno della Comunità		Buitenlandse handel en ruilverkeer van de Gemeenschap in speciaal staal
Importazioni in provenienza dai paesi terzi e arrivi ai paesi della Comunità in provenienza da altri paesi della Comunità per prodotti		Invoer uit derde landen en aanvoer van de landen der Gemeenschap uit andere landen van de Gemeenschap per produkt
II-28 CECA	282	II-28 EGKS
II-29 Germania (RF)	283	II-29 Duitsland (BR)
II-30 Francia	284	II-30 Frankrijk
II-31 Italia	285	II-31 Italië
II-32 Paesi Bassi	286	II-32 Nederland
II-33 UEBL.	287	II-33 BLEU
Esportazioni verso i paesi terzi e consegne dei paesi della Comunità agli altri paesi della Comunità per prodotti		Uitvoer naar derde landen en leveringen van de landen der Gemeenschap aan andere landen van de Gemeenschap per produkt
II-34 CECA	288	II-34 EGKS
II-35 Germania (RF)	289	II-35 Duitsland (BR)
II-36 Francia	290	II-36 Frankrijk
II-37 Italia	291	II-37 Italië
II-38 Paesi Bassi	292	II-38 Nederland
II-39 UEBL.	293	II-39 BLEU
MATERIE PRIME		GRONDSTOFFEN
Minerale di ferro		Ijzererts
Estrazione — Mano d'opera — Consumo		Winning — Werknemers — Verbruik
II-40 Estrazione grezza di minerale e mano d'opera nelle miniere di ferro in sotterrano e miniere a cielo aperto nella Comunità	296-297	II-40 Bruto-ertswinning en aantal werknemers der ijzererts-mijnen ondergronds en in dagbouw in de Gemeenschap
Consumo di minerale di ferro negli impianti di agglomerazione, negli alti forni e forni elettrici da ghisa, nelle acciaierie e consumo totale		Verbruik van ijzererts in de sinterinstallaties, in de hoogovens en de elektrische ruwijzerovens, in de staalfabrieken en het totale verbruik
II-41 Germania (RF)	298	II-41 Duitsland (BR)
II-42 Francia	299	II-42 Frankrijk
II-43 Italia	300	II-43 Italië
II-44 Paesi Bassi	301	II-44 Nederland
II-45 Belgio	302	II-45 België
II-46 Lussemburgo	303	II-46 Luxemburg
II-47 CECA	304	II-47 EGKS

INHALTSVERZEICHNIS (Fortsetzung)	Seite Page	TABLE DES MATIÈRES (Suite)
II-48 Entwicklung des Eisenerzverbrauchs (in Stoff- und Fe-t) unterteilt nach dem Verbrauch von Inlandserz, Erz aus anderen Ländern der Gemeinschaft und Erz aus dritten Ländern für die Jahre 1954-1965	306-307	II-48 Évolution de la consommation de minéral de fer (tonnage réel et fer contenu) subdivisée en consommation de minéral indigène, minéral en provenance d'autres pays de la Communauté et minéral en provenance des pays tiers pour la période 1954-1965
Schrott		Ferraille
II-49 Erzeugung, Verbrauch und Versorgung von Schrott in der Eisen- und Stahlindustrie, einschließlich in den Eisengießereien	310-311	II-49 Bilan de la production, de la consommation et des approvisionnements en ferrailles de la sidérurgie et des fonderies de fonte
PREISE		PRIX
Durchschnittspreise		Prix moyens
II-50 Durchschnittspreise der Eisen- und Stahlerzeugnisse im Binnenaustausch der Gemeinschaft	314-317	II-50 Prix moyens des produits sidérurgiques dans les échanges intra-communautaires
II-51 Durchschnittspreise C.I.F. in \$/t von Eisenerz aus einigen wichtigen dritten Ländern und Preisindex	318-321	II-51 Prix moyens C.I.F. en \$/t du minerai de fer en provenance de quelques pays tiers importants et l'indice des prix
II-52 Durchschnittspreise C.I.F. in \$/t von Manganerz aus einigen wichtigen dritten Ländern und Preisindex	322-323	II-52 Prix moyens C.I.F. en \$/t du minéral de manganèse en provenance de quelques pays tiers et l'indice des prix
II-53 Entwicklung der Stahlpreise im Verhältnis zu den Großhandelspreisen industrieller Erzeugnisse	324	II-53 Evolution des prix de l'acier, et relation avec les prix de gros des produits industriels
II-54 Durchschnittliche Ein- und Ausführpreise aller Schrottsorten insgesamt in \$/t.	325-326	II-54 Prix moyens d'importation et d'exportation de l'ensemble des catégories de ferraille en \$/t
Grundpreise EGKS		Prix de base CECA
Entwicklung der Rohisen-, Stahl- und Schrottpreise in den Ländern der Gemeinschaft		Évolution des prix de la fonte, de l'acier et de la ferraille dans les pays de la Communauté
II-55 Preise für Stahlrohisen	330	II-55 Prix de la fonte d'affinage
II-56 Preise für Gießereirohisen	331	II-56 Prix de la fonte phosphoreuse de moulage
II-57 Preise für Hämatitrohisen	332	II-57 Prix de la fonte hématite de moulage
II-58 Preise für Spiegeleisen	333	II-58 Prix de la fonte Spiegel
II-59 Preise für kohlenstoffreiches Ferromangan	334	II-59 Prix pour le ferro-manganèse carburé
II-60 Entwicklung der Schrottpreise (Gemeinschaft und USA)	335	II-60 Évolution des prix de la ferraille (Communauté et USA)
Werksgrundpreise für Walzwerkserzeugnisse gemäß den bei der Hohen Behörde hinterlegten Preislisten		Prix de base des produits sidérurgiques suivant les barèmes déposés à la Haute Autorité
II-61 Deutschland (BR) — Thomasstahl	336-337	II-61 Allemagne (RF) — Acier Thomas
II-62 Deutschland (BR) — SM-Stahl	338-339	II-62 Allemagne (RF) — Acier Martin
II-63 Belgien — Thomasstahl	340-341	II-63 Belgique — Acier Thomas
II-64 Belgien — SM-Stahl	342-343	II-64 Belgique — Acier Martin
II-65 Frankreich — Thomasstahl	344-345	II-65 France — Acier Thomas
II-66 Frankreich — SM-Stahl	346-347	II-66 France — Acier Martin
II-67 Italien — SM-Stahl	348-349	II-67 Italie — Acier Martin
II-68 Luxemburg — Thomasstahl	350-351	II-68 Luxembourg — Acier Thomas
II-69 Niederlande — Thomasstahl	352-353	II-69 Pays-Bas — Acier Thomas
II-70 Niederlande — SM-Stahl	354-355	II-70 Pays-Bas — Acier Martin
SOZIALSTATISTIKEN		STATISTIQUES SOCIALES
Lohnkosten		Coût de la main-d'œuvre
Lohnkosten je Stunde von 1954 bis 1965		Montant horaire du coût de la main-d'œuvre de 1954-1965
II-71 Im Eisenerzbergbau	358	II-71 Dans les mines de fer
II-72 In der Eisen- und Stahlindustrie	359	II-72 Dans la sidérurgie


INDICE (Seguito)	Pagina Biz.	INHOUDSOPGAVE (Vervolg)
II-48 Evoluzione del consumo di minerale di ferro (tonnellaggio reale e ferro contenuto), suddivisa in consumo di minerale indigeno, minerale in provenienza di altri paesi della Comunità e minerali in provenienza da paesi terzi per il periodo dal 1954 al 1965.	306-307	II-48 Verloop van het verbruik van ijzererts (in bruto en Fe-tonnen), onderverdeeld naar verbruik van erts uit het binnenland, uit andere landen van de Gemeenschap en uit derde landen, gedurende het tijdvak 1954-1965
Rottame		Schroot
II-49 Produzione, consumo e approvvigionamento di rottame della siderurgia, ivi comprese le fonderie di ghisa	310-311	II-49 Balans van de produktie, het verbruik en de aanvoer van schroot van de ijzer- en staalindustrie met inbegrip van de ijzergieterijen
PREZZI		PRIJZEN
Prezzi medi		Gemiddelde prijzen
II-50 Prezzi medi dei prodotti siderurgici negli scambi intra-comunitari	314-317	II-50 Gemiddelde prijzen der ijzer en staalprodukten in het ruilverkeer van de Gemeenschap
II-51 Prezzi medi C.I.F. in \$/t del minerale di ferro proveniente da alcuni importanti paesi terzi ed indice dei prezzi	318-321	II-51 Gemiddelde prijzen C.I.F. in \$/t van ijzererts afkomstig uit enige belangrijke derde landen en de prijsindex
II-52 Prezzi medi C.I.F. in \$/t del minerale di manganese proveniente da alcuni importanti paesi terzi ed indice dei prezzi	322-323	II-52 Gemiddelde prijzen C.I.F. in \$/t van mangaanerts afkomstig uit enige belangrijke derde landen en de prijsindex
II-53 Evoluzione dei prezzi d'acciaio e relazione con i prezzi all'impresso dei prodotti industriali	324	II-53 Ontwikkeling van de staalprijzen in verhouding tot de groothandelsprijzen van industriële produkten
II-54 Prezzi medi dell'importazione ed esportazione dell'insieme delle categorie di rottame in \$/t	325-326	II-54 Gemiddelde in- en uitvoerprijzen van alle soorten schroot tezamen in \$/t
Prezzi base CECA		Basisprijzen EGKS
Evoluzione dei prezzi della ghisa, dell'acciaio e del rottame nei paesi della Comunità		Ontwikkeling van de prijzen, staal en schroot in de landen van de Gemeenschap
II-55 Prezzi della ghisa ematite di affinazione	330	II-55 Prezzi van ruwijzer voor de staalproduktie
II-56 Prezzi per la ghisa fosforosa per getti.	331	II-56 Prezzi van gietijzer
II-57 Prezzi per la ghisa ematita da fonderia	332	II-57 Prezzi van hematiet gietijzer
II-58 Prezzi per la ghisa speculare.	333	II-58 Prezzi van spiegelijzer
II-59 Prezzi per il ferro manganese all'alto forno	334	II-59 Prezzi van koolstofrijk ferro-mangaan
II-60 Evoluzione dei prezzi del rottame (Comunità e USA)	335	II-60 Evolutie van de schrootprijzen (Gemeenschap en USA)
Prezzi base dei prodotti siderurgici secondo i listini depositati all'Alta Autorità		Basisprijzen van walsijzerprodukten volgens de bij de Hoge Autoriteit ingediende prijschalen
II-61 Germania (RF) — Acciaio Thomas	336-337	II-61 Duitsland (BR) — Thomasstaal
II-62 Germania (RF) — Acciaio Martin	338-339	II-62 Duitsland (BR) — Martinstaal
II-63 Belgio — Acciaio Thomas	340-341	II-63 België — Thomasstaal
II-64 Belgio — Acciaio Martin	342-343	II-64 België — Martinstaal
II-65 Francia — Acciaio Thomas	344-345	II-65 Frankrijk — Thomasstaal
II-66 Francia — Acciaio Martin	346-347	II-66 Frankrijk — Martinstaal
II-67 Italia — Acciaio Martin	348-349	II-67 Italië — Martinstaal
II-68 Lussemburgo — Acciaio Thomas	350-351	II-68 Luxemburg — Thomasstaal
II-69 Paesi Bassi — Acciaio Thomas	352-353	II-69 Nederland — Thomasstaal
II-70 Paesi Bassi — Acciaio Martin	354-355	II-70 Nederland — Martinstaal
STATISTICHE SOCIALI		SOCIALE STATISTIEKEN
Costo della manodopera		Arbeidskosten
Ammontare orario del costo della manodopera dal 1954 al 1965		Bedrag van de arbeidskosten per uur van 1954-1965
II-71 Nelle miniere di ferro	358	II-71 In de ijzererts mijnbouw
II-72 Nella siderurgia.	359	II-72 In de ijzer- en staalindustrie

INHALTSVERZEICHNIS (Fortsetzung)		Seite Page	TABLE DES MATIÈRES (Suite)
Ausländische Arbeiter			Ouvriers étrangers
II-73	Entwicklung der Gesamtbelegschaft und der Zahl der ausländischen Arbeiter im Eisenerzbergbau	360	II-73 Évolution de l'effectif total et de nombre d'ouvriers étrangers dans les mines de fer
II-74	Entwicklung der Gesamtbelegschaft und der Zahl der ausländischen Arbeiter in der Eisen- und Stahlindustrie	361	II-74 Évolution de l'effectif total et du nombre d'ouvriers étrangers dans la sidérurgie
II-75	Aufgliederung der ausländischen Arbeiter im Eisenerzbergbau nach dem Herkunftsland	362-365	II-75 Répartition des ouvriers étrangers des mines de fer suivant le pays d'origine
II-76	Aufgliederung der ausländischen Arbeiter in der Eisen- und Stahlindustrie nach dem Herkunftsland	366-369	II-76 Répartition des ouvriers de l'industrie sidérurgique suivant le pays d'origine
Altersgliederung			Répartition par âge
II-77	Altersgliederung der beschäftigten Arbeiter in der Eisen- und Stahlindustrie	370-371	II-77 Répartition par âge des ouvriers dans l'industrie sidérurgique
II-78	Altersgliederung der beschäftigten Arbeiter im Eisenerzbergbau	372-373	II-78 Répartition par âge des ouvriers dans les mines de fer
Abwesenheiten			Absences
Abwesenheiten in % der möglichen Anwesenheiten in den Eisenerzgruben an Arbeitstagen			Absences dans les mines de fer en % des présences possibles pendant les jours ouvrables
II-79	Gemeinschaft — Deutschland (BR)	374-375	II-79 Communauté — Allemagne (RF)
II-80	Deutschland — Bezirk Nord — Frankreich	376-377	II-80 Allemagne — Bassin du Nord — France
II-81	Frankreich — Bezirk Osten — Bezirk Westen . . .	378-379	II-81 France — Bassin de l'Est — Bassin de l'Ouest
II-82	Italien — Luxemburg	380-381	II-82 Italie — Luxembourg
Viersprachiges Verzeichnis der in dem Bulletin aufgeführten Ländernamen		382	Index en quatre langues des noms des pays cités dans le Bulletin
Veröffentlichungen des Statistischen Amtes der Europäischen Gemeinschaften		383	Publications de l'Office Statistique des Communautés Européennes

INDICE (Seguito)	Pagina Blz.	INHOUDSOPGAVE (Vervolg)
Operai stranieri		Buitenlandse arbeiders
II-73 Evoluzione dell'occupazione operai a complessiva e del numero di operai stranieri nelle miniere di ferro . . .	360	II-73 Ontwikkeling van het totaal aantal tewerkgestelde arbeiders en van het aantal buitenlandse arbeiders in de ijzerertsminen
II-74 Evoluzione dell'occupazione operai a complessiva e del numero di operai stranieri siderurgia.	361	II-74 Ontwikkeling van het totaal aantal tewerkgestelde arbeiders en van het aantal buitenlandse arbeiders in de ijzer- en staalindustrie
II-75 Ripartizione degli operai stranieri nelle miniere di ferro secondo il paese d'origine	362-365	II-75 Aantal buitenlandse arbeiders in de ijzerertsminen naar land van herkomst
II-76 Ripartizione degli operai stranieri dell'industria siderurgica secondo il paese d'origine	366-369	II-76 Aantal buitenlandse arbeiders in de ijzer- en staalindustrie naar land van herkomst
Ripartizione per età		Leeftijdsopbouw
II-77 Ripartizione per età degli operai dell'industria siderurgica	370-371	II-77 Verdeling naar leeftijd der arbeiders in de ijzer- en staalindustrie
II-78 Ripartizione per età degli operai nelle miniere di ferro	372-373	II-78 Verdeling naar leeftijd der arbeiders in de ijzerertsminen
Assenze		Verzuimen
Assenza nelle miniere di ferro in % delle presenze possibili durante i giorni lavorativi		Verzuimen in % van de mogelijke diensten bij de ijzerertsminen op werkdagen
II-79 Comunità — Germania (RF)	374-375	II-79 Gemeenschap — Duitsland (BR)
II-80 Germania — Bacino del Nord — Francia	376-377	II-80 Duitsland — Bekken Noord — Frankrijk
II-81 Francia — Bacino Est — Bacino Ovest	378-379	II-81 Frankrijk — Bekken Oost — Bekken West
II-82 Italia — Lussemburgo	380-381	II-82 Italië — Luxemburg
Indice in quattro lingue dei nomi dei paesi menzionati nel Bollettino	382	Viertalige lijst van de in het handboek vermelde landen
Pubblicazioni dell'Istituto Statistico delle Comunità Europee	383	Publicaties van het Bureau voor de Statistiek der Europese Gemeenschappen

ZEICHEN UND ABKÜRZUNGEN		ABRÉVIATIONS ET SIGNES EMPLOYÉS
Null (nichts)	—	Néant
Unbedeutend (Im allgemeinen weniger als die Hälfte der kleinsten in der betreffenden Reihe verwendeten Einheit oder Dezimalzahlen)	0	Donnée très faible (généralement inférieure à la moitié de la dernière unité ou décimale des nombres mentionnés sous la rubrique)
Kein Nachweis vorhanden	.	Donnée non disponible
Unsichere oder geschätzte Angabe	()	Donnée incertaine ou estimée
Dasselbe, falls die Schätzung vom Statistischen Amt der Europäischen Gemeinschaften vorgenommen wurde	[]	Dito, dans le cas où l'estimation est faite par l'Office Statistique des Communautés Européennes
Vorläufige Angabe	p/prov.	Donnée provisoire
Million	Mio	Million
Milliarde	Mrd	Milliard
Nicht getrennt ausgewiesen	N.D.	Non distinguée
A.n.g. (anderweitig nicht genannt)	N.D.A.	Non dénommés ailleurs
Berichtigte Angabe(n)	r	Donnée rectifiée
Geheim	s	Secret
Prozent	%	Pourcentage
Durchschnitt	ø	Moyenne
Weniger als	<	Moins de
Mehr als	>	Plus de
Zeitraum mehrerer voller Kalenderjahre (z. B. 1.1.58 bis 31.12.60)	1958—60	Période de plusieurs années civiles (p. ex.: du 1.1.58 au 31.12.60)
12 Monate zweier Kalenderjahre (z.B. Rechnungsjahr gleich Juli/Juni)	1958/59	Période de douze mois consécutifs (p. ex.: année fiscale de juillet à juin)
Metrische Tonne	t	Tonne métrique
Kilogramm	kg	Kilogramme
Stunde	h	Heure
Kubikmeter	m ³	Mètre cube
Megawatt	M.W.	Mégawatt
Kilowatt	kW	Kilowatt
Megawattstunde	MWh	Mégawatt-heure
Kilowattstunde	kWh	Kilowatt-heure
Kilovolt-Ampère	kVA	Kilo-volt-ampère
Deutsche Mark	DM	Deutschmark
Französischer Franken	Ffr	Franc français
Lire	Lit	Lire
Gulden	Fl	Florin
Belgischer Franken	Fb	Franc belge
Luxemburger Franken	Fibg	Franc luxembourgeois
Dollar	\$	Dollar
Pfund Sterling	£	Livre sterling
Rechnungseinheit EWA (Europäisches Währungsabkommen)	RE/U.C.	Unité de compte AME (Accord monétaire européen)
Statistisches Amt der Europäischen Gemeinschaften	SAEG/OSCE	Office Statistique des Communautés Européennes
Europäische Gemeinschaft für Kohle und Stahl	EGKS/CECA	Communauté Européenne du Charbon et de l'Acier
Europäische Wirtschaftsgemeinschaft	EWG/CEE	Communauté Économique Européenne
Belgische-Luxemburgische Wirtschaftsunion	BLWU/UEBL	Union Économique Belgo-Luxembourgeoise
Assoziierte überseesische Länder und Hoheitsgebiete	PTOM	Pays et territoires d'Outre Mer, associés à la CEE
Europäische Freihandelsassoziation (EFTA)	AELE	Association Européenne de libre échange
Verbrauch	C	Consommation
Erzeugung	P	Production
Lieferungen	L	Livraisons
Internationales Warenverzeichnis für den Außenhandel	CST	Classification statistique et tarifaire

ABBREVIAZIONI E SEGNI CONVENZIONALI		TEKENS EN AFKORTINGEN
Il fenomeno non esiste	—	Nul
Cifra bassissima (generalmente inferiore alla metà dell'ultima unità o dell'ultimo decimale dei numeri indicati sotto la rispettiva rubrica)	0	Zeer kleine hoeveelheid (In het algemeen minder dan de helft van de kleinste, in de betreffende reeks, gebruikte eenheid of decimaal)
Dato non disponibile	.	Geen gegevens beschikbaar
Dato incerto o stima	()	Onzekere of geschatte gegevens
Stima effettuata dall'Istituto Statistico delle Comunità Europee	[]	Schatting van het Bureau voor de Statistiek der Europese Gemeenschappen
Dato provvisorio	p/prov.	Voorlopig gegeven
Milione	Mio	Miljoen
Miliardo	Mrd	Miljard
Non distinti	N.D.	Niet afzonderlijk opgegeven
Non denominati altrove	N.D.A.	Niet elders vermeld
Riveduto	r	Herzien
Segreto	s	Gehelm
Percentuale	%	Percentage
Media	Ø	Gemiddelde
Meno di	<	Minder dan
Più di	>	Meer dan
Periodo di più anni civili (ad es.: dal 1.1.58 al 31.12.60)	1958—60	Tijdsduur van meerdere volle kalenderjaren (bijv.: 1.1.58 tot 31.12.60)
12 mesi consecutivi (ad es.: esercizi finanziari = luglio/glugno)	1958/59	12 maanden van 2 kalenderjaren (bijv. fiscaal boekjaar = juli/juni)
Tonnellata metrica	t	Metrische tonnen
Chilogrammo	kg	Kilogram
Ora	h	Uur
Metro cubo	m ³	Kubieke meter
Megawatt	M.W.	Megawatt
Kilowatt	kW	Kilowatt
Megawatt-ora	MWh	Megawattuur
Kilowatt-ora	kWh	Kilowattuur
Kilo-volt-ampère	kVA	Kilovolt-ampère
Marco tedesco	DM	Duitse mark
Franco francese	Ffr.	Franse frank
Lira	Lit	Lire
Florino	Fl	Gulden
Franco belga	Fb	Belgische frank
Franco lussemburghese	Fibg	Luxemburgse frank
Dollaro	\$	Dollar
Lira sterlina	£	Pond Sterling
Unità di conto AME (Accordo Monetario Europeo)	RE/UC	Rekeneenheid EMO (Europese Monetaire Overeenkomst)
Istituto statistico delle Comunità Europee	SAEG/OSCE	Bureau voor de Statistiek der Europese Gemeenschappen
Comunità Europea del Carbone e dell'Acciaio	EGKS/CECA	Europese Gemeenschap voor Kolen en Staal
Comunità Economica Europea	EWG/CEE	Europese Economische Gemeenschap
Unione Economica Belgo-Lussemburghese	UEBL/BLEU	Belgisch-Luxemburgse Economische Unie
Paesi e Territori d'Oltremare associati	PTOM	De geassocieerde landen en gebieden overzee
Associazione Europea di Libero Scambio	AELE	Europese Vrijhandelsassociatie
Consumo	C	Verbruik
Produzione	P	Productie
Consegne	L	Leveringen
Classificazione Statistica e Tariffaria	CST	Classificatie voor Statistiek en Tarief van de Internationale handel



I

Laufende Statistiken

Statistiques courantes

Statistiche correnti

Lopende statistieken


Vertical line on the left side of the page.

ZUSAMMENFASSENDE ÜBERSICHTEN

DONNÉES RÉCAPITULATIVES PRINCIPALES

PRINCIPALI DATI RIASSUNTIVI

SAMENVATTENDE OVERZICHTEN



Extraction brute de mineral de fer

Estrazione grezza di minerale di ferro

Eisenerzförderung (Roherz)

Bruto-Ijzerertswinning

1

1000 t

Zeit Période Periodo Tijdvak	Deutschland (BR)	France	Italia	UEBL · BLEU		EGKS CECA
				Belgique België	Luxembourg	
1952	15 408	41 184	1 320	132	7 284	65 292
1953	14 621	42 924	1 429	100	7 168	66 242
1954	13 039	44 362	1 601	81	5 887	64 970
1955	15 682	50 885	2 151	106	7 204	76 028
1956	16 928	53 359	2 650	144	7 594	80 675
1957	18 320	58 525	2 610	138	7 843	87 435
1958	17 984	60 167	2 150	124	6 636	87 060
1959	18 063	61 597	2 045	142	6 509	88 356
1960	18 869	67 724	2 138	160	6 978	95 869
1961	18 866	67 395	2 065	115	7 458	95 899
1962	16 643	67 117	1 983	81	6 507	92 331
1963	12 898	58 476	1 709	96	6 990	80 169
1964	11 613	61 472	1 572	62	6 680	81 399
1965	10 847	60 126	1 368	91	6 315	78 747

In % der Weltförderung · En % de l'extraction mondiale
In % dell'estrazione mondiale · In % van de wereldproduktie

1952	5,1	13,6	0,4	0,0	2,4	21,6
1953	4,2	12,4	0,4	0,0	2,1	19,1
1954	3,9	14,3	0,5	0,0	1,9	21,0
1955	4,1	13,4	0,6	0,0	1,9	20,0
1956	4,2	13,2	0,7	0,0	1,9	20,0
1957	4,2	13,4	0,6	0,0	1,8	20,0
1958	4,5	14,9	0,5	0,0	1,6	16,5
1959	4,2	14,3	0,5	0,0	1,5	20,5
1960	3,7	13,1	0,4	0,0	1,4	18,6
1961	3,6	13,0	0,4	0,0	1,4	18,5
1962	3,2	12,8	0,4	0,0	1,2	17,6
1963	2,4	11,1	0,3	0,0	1,3	15,2
1964	2,0	10,9	0,3	0,0	1,2	14,4
1965	1,8	10,0	0,2	0,0	1,1	13,1

Zeit Période Periodo Tijdvak	Großbritannien Royaume-Uni (a)	Schweden Suède (a)	UdSSR URSS (c)	Vereinigte Staaten USA (b)	Kanada Canada (d)	Venezuela Venezuela (d)	Welt Monde (c)
1952	16 493	16 949	52 583	99 489	4 786	1 978	302 000
1953	16 071	16 983	59 650	119 888	5 888	2 296	346 000
1954	15 807	15 416	64 346	79 118	6 192	5 421	310 000
1955	16 484	17 450	71 862	106 655	14 841	8 437	379 000
1956	16 503	19 061	78 079	98 856	20 280	11 100	403 000
1957	17 179	19 983	84 167	107 070	20 208	15 300	436 500
1958	14 850	18 605	88 801	68 665	14 268	15 480	403 000
1959	15 108	18 284	94 390	59 867	22 212	17 196	431 000
1960	17 325	21 317	106 541	88 697	19 548	19 488	515 000
1961	16 775	23 129	117 633	72 678	18 468	14 568	517 000
1962	15 523	21 787	128 102	72 982	24 888	13 260	526 000
1963	15 155	23 093	137 475	73 481	27 250	11 592	528 500
1964	16 588	26 603	146 000	82 634	35 357	15 556	564 100
1965	15 653	29 484	153 700	88 833	34 795	17 496	600 100

In % der Weltförderung · En % de l'extraction mondiale
In % dell'estrazione mondiale · In % van de wereldproduktie

1952	5,5	5,6	17,4	32,9	1,6	0,7	100,0
1953	4,6	4,9	17,2	34,7	1,7	0,7	100,0
1954	5,1	5,0	20,8	25,5	2,0	1,7	100,0
1955	4,3	4,6	19,0	28,1	3,9	2,2	100,0
1956	4,1	4,7	19,4	24,5	5,0	2,8	100,0
1957	3,9	4,6	19,3	24,6	4,6	3,5	100,0
1958	3,7	4,6	20,4	17,0	3,5	3,8	100,0
1959	3,5	4,2	21,9	13,9	5,2	4,0	100,0
1960	3,4	4,1	20,7	17,2	3,8	2,8	100,0
1961	3,2	4,5	22,8	14,0	3,6	2,8	100,0
1962	3,0	4,1	24,4	13,9	4,7	2,5	100,0
1963	3,8	4,4	26,0	13,9	5,2	2,2	100,0
1964	2,9	4,7	25,9	14,6	6,3	2,8	100,0
1965	2,6	4,9	25,6	14,8	5,8	2,9	100,0

Quelle (a) Monthly Statistics of the British Iron and Steel Board · BISF
Source (b) Mineral Trade Notes — Bureau of Mines — US Department of the Interior
Fonte (c) Eisen- und Stahlstatistik — Statistisches Bundesamt — Außenstelle Düsseldorf
Bron (d) Monthly Bulletin of Statistics — United Nations

Rohseisenzeugung (a) in absoluten Mengen und in % der Rohstahlerzeugung
Production de fonte brute (a) en quantité absolue, et en % de la production d'acier brut
Produzione di ghisa grezza (a) in quantità assoluta, e in % della produzione di acciaio grezzo
Produkte van ruwlijzer (a) in werkelijke hoeveelheden en in % van de ruwstaalproductie

1000 t

Zeit- Période Periodo Tijdvak	Deutschland (BR)	France	Italia	Nederland	UEBL · BLEU		EGKS CECA
					Belgique België	Luxembourg	
	1	2	3	4	5	6	7
	Rohseisenzeugung · Production de fonte brute			Produzione di ghisa grezza · Produkte van ruwlijzer			
1952	15 427	9 772	1 143	539	4 781	3 076	34 738
1953	14 036	8 664	1 254	591	4 228	2 719	31 492
1954	15 009	8 838	1 298	610	4 573	2 800	33 128
1955	19 361	10 941	1 677	669	5 343	3 048	41 039
1956	20 594	11 419	1 935	662	5 683	3 272	43 565
1957	21 483	11 884	2 138	701	5 579	3 329	45 114
1958	19 742	11 951	2 107	917	5 524	3 275	43 516
1959	21 602	12 438	2 121	1 137	5 965	3 411	46 676
1960	25 739	14 005	2 715	1 347	6 520	3 713	54 039
1961	25 431	14 395	3 092	1 456	6 459	3 775	54 608
1962	24 251	13 952	3 584	1 571	6 773	3 585	53 716
1963	22 909	14 297	3 770	1 708	6 958	3 563	53 206
1964	27 182	15 840	3 513	1 948	8 122	4 178	60 783
1965	26 990	15 766	5 501	2 364	8 436	4 145	63 202
				%			
1952	82,8	89,9	32,3	77,8	92,5	102,5	82,9
1953	77,5	86,7	35,8	67,6	93,4	102,3	79,4
1954	74,2	83,2	30,9	65,1	91,4	99,0	75,6
1955	79,0	86,6	31,1	68,3	90,7	94,5	78,0
1956	77,5	85,0	32,8	63,0	89,1	94,7	76,7
1957	76,8	84,3	31,5	59,2	89,0	95,3	75,4
1958	75,2	81,7	33,6	63,8	92,0	96,9	75,0
1959	73,3	81,8	31,4	68,1	92,7	93,1	73,9
1960	75,5	81,0	33,0	69,4	90,8	90,0	74,2
1961	76,0	81,9	33,9	73,9	92,2	91,8	74,4
1962	74,5	81,0	37,8	75,4	92,1	89,4	73,9
1963	72,5	81,5	37,0	72,9	92,4	88,4	72,6
1964	72,8	80,1	35,9	73,6	93,1	91,6	73,4
1965	73,3	80,4	43,4	75,8	92,1	90,4	73,5
Zeit- Période Periodo Tijdvak	Großbritannien Royaume-Uni	Österreich Autriche	UdSSR URSS	USA	Japan (b) Japon	Weit (c) Monde	
	8	9	10	11	12	13	
	Rohseisenzeugung · Production de fonte brute			Produzione di ghisa grezza · Produkte van ruwlijzer			
1952	10 900	1 173	25 071	56 382	3 474	150 500	
1953	11 354	1 321	27 415	68 816	4 518	166 700	
1954	12 074	1 354	29 972	53 240	4 608	155 000	
1955	12 670	1 506	33 310	70 522	5 217	186 600	
1956	13 381	1 737	35 754	68 843	5 987	193 700	
1957	14 511	1 960	37 040	71 977	6 815	203 364	
1958	13 180	1 818	39 600	52 401	7 394	180 510	
1959	12 783	1 837	42 972	55 134	9 446	200 700	
1960	16 015	2 232	46 757	61 072	11 896	228 100	
1961	14 983	2 263	50 893	59 235	15 821	238 000	
1962	13 911	2 118	55 265	60 138	17 971	246 700	
1963	14 824	2 106	58 691	65 658	19 936	259 600	
1964	17 555	2 205	62 377	78 210	23 779	293 500	
1965	17 739	2 220	66 200	80 601	27 502	310 700	
			%				
1952	65,3	111,0	72,7	64,2	49,7	70,4	
1953	63,5	103,0	71,9	66,1	59,0	70,6	
1954	64,2	81,9	72,3	64,8	59,5	69,2	
1955	63,0	82,6	73,6	64,9	55,5	69,1	
1956	63,8	83,6	73,4	64,0	53,9	68,6	
1957	65,8	78,1	72,4	68,5	54,2	69,9	
1958	66,3	76,0	72,1	66,2	61,0	67,3	
1959	62,3	72,3	71,7	63,3	56,8	67,9	
1960	64,9	70,6	71,7	66,4	53,7	69,1	
1961	66,8	72,9	72,0	65,5	56,0	69,3	
1962	66,8	71,3	72,5	66,1	65,0	70,1	
1963	64,8	71,5	73,2	65,5	63,3	69,3	
1964	65,9	69,0	73,4	66,3	59,8	69,7	
1965	64,7	68,9	72,7	66,1	67,0	69,7	

(a) Production nette, sans fonte repassée, fonte Spiegel et ferro-manganèse carburé au haut fourneau et au four électrique à fonte et, pour l'Allemagne (R.F.), ferro-silicium au haut fourneau

(b) Sans ferro-alliages

(c) Estimation — Chine (RP) non comprise

(a) Produzione netta, escluse la ghisa di rifusione, ghisa speculare, ferro manganese carburato all'alto forno ed al forno elettrico per ghisa e, per la Germania (R.F.), ferro silicio all'alto forno

(b) Senza ferro-leghe

(c) Valutazione — Senza la Cina (RP)

(a) Einschl. Spiegeleisen und kohlenstoffreiches Ferromangan auch aus Elektro-Rohseisenöfen, und für Deutschland (BR) einschl. Hochofen-Ferrosilizium — ohne umgeschmolzenes Rohseisen

(b) Ohne Ferrolegierungen

(c) Geschätzt — Ohne China (VR)

(a) Inclusief spiegelijzer en koolstofrijk ferromangaan, ook uit elektrische ruwlijzerovens, en voor Duitsland (BR) inclusief hoogoven-ferrosilicium — excl. omgesmolten ruwlijzer

(b) Zonder ferrolegeringen

(c) Raming — Zonder Chin. Volksrepubliek

Rohstahlerzeugung (Blöcke und Flüssigstahl) (a) sowie Anteil in % an der Weltrohstahlerzeugung
Production d'acier brut (lingots et moulages) (a) et part en % de la production mondiale
Produzione di acciaio grezzo (lingotti e acciaio spillato per getti), (a) e parte in % della produzione mondiale
Produktie van ruwstaal (blokken en vloeibaar staal voor gietwerk) (a) en aandeel in % van de wereldproductie
 1000 t

3

Zeit Période Periodo Tijdvak	UEBL · BLEU						EGKS CECA
	Deutschland (BR)	France	Italia	Nederland	Belgique	Luxembourg	
					België		
1	2	3	4	5	6	7	
	Rohstahlerzeugung · Production d'acier brut			Produzione di acciaio grezzo · Ruwstaalproductie			
1952	18 629	10 867	3 635	693	5 170	3 002	41 996
1953	18 104	9 997	3 599	874	4 527	2 659	39 762
1954	20 240	10 627	4 326	937	5 003	2 828	43 961
1955	24 500	12 631	5 548	979	5 894	3 226	52 777
1956	26 563	13 441	6 076	1 051	6 376	3 456	56 961
1957	27 973	14 100	6 979	1 185	6 267	3 493	59 995
1958	26 270	14 633	6 449	1 437	6 007	3 379	58 175
1959	29 435	15 197	6 954	1 678	6 434	3 663	63 362
1960	34 100	17 300	8 462	1 950	7 181	4 084	73 076
1961	33 458	17 577	9 383	1 978	7 002	4 113	73 511
1962	32 563	17 234	9 757	2 096	7 351	4 010	73 011
1963	31 597	17 554	10 157	2 354	7 525	4 032	73 218
1964	37 339	19 781	9 793	2 659	8 725	4 559	82 856
1965	36 821	19 599	12 680	3 145	9 162	4 585	85 991
	%						
1952	8,7	5,1	1,7	0,3	2,4	1,4	19,6
1953	7,7	4,2	1,5	0,4	1,9	1,1	16,8
1954	9,0	4,7	1,9	0,4	2,2	1,3	19,6
1955	9,1	4,7	2,1	0,4	2,1	1,2	19,5
1956	9,4	4,8	2,2	0,4	2,3	1,2	20,2
1957	9,6	4,9	2,4	0,4	2,2	1,2	20,6
1958	9,8	5,5	2,4	0,5	2,2	1,3	21,7
1959	10,0	5,1	2,4	0,6	2,2	1,2	21,5
1960	10,3	5,2	2,6	0,6	2,2	1,2	22,1
1961	9,7	5,1	2,7	0,6	2,0	1,2	21,4
1962	9,3	4,9	2,8	0,6	2,1	1,1	20,8
1963	8,4	4,7	2,7	0,6	2,0	1,1	19,5
1964	8,9	4,7	2,3	0,6	2,1	1,1	19,7
1965	8,3	4,4	2,8	0,7	2,1	1,0	19,3

Zeit Période Periodo Tijdvak	Großbritannien	Österreich	UdSSR	USA (b)	Japan	Welt
	Royaume-Uni	Autriche	URSS		Japon	(c) Monde
	8	9	10	11	12	13
	Rohstahlerzeugung · Production d'acier brut			Produzione di acciaio grezzo · Ruwstaalproductie		
1952	16 681	1 057	34 492	87 766	6 988	213 750
1953	17 891	1 283	38 128	104 118	7 662	236 000
1954	18 817	1 653	41 434	82 140	7 750	224 000
1955	20 107	1 823	45 271	108 647	9 408	270 000
1956	20 987	2 078	48 698	107 575	11 106	282 500
1957	22 047	2 509	51 043	105 148	12 570	290 650
1958	19 873	2 393	54 920	79 114	12 118	265 200
1959	20 509	2 522	59 950	87 066	16 629	295 050
1960	24 694	3 163	65 292	91 920	22 138	330 500
1961	22 439	3 103	70 751	90 453	28 268	343 500
1962	20 819	2 969	76 306	91 171	27 546	352 500
1963	22 880	2 947	80 226	101 477	31 501	378 000
1964	26 650	3 194	85 034	117 993	39 799	426 700
1965	27 438	3 220	91 000	122 000	41 161	446 000
	%					
1952	7,8	0,5	16,1	41,1	3,3	100
1953	7,5	0,5	16,2	44,1	3,2	100
1954	8,4	0,7	18,5	36,7	3,5	100
1955	7,6	0,7	16,8	40,2	3,5	100
1956	7,4	0,7	17,2	38,1	3,9	100
1957	7,6	0,9	17,5	36,2	4,3	100
1958	7,4	0,9	20,5	29,5	4,5	100
1959	7,0	0,9	20,3	29,5	5,6	100
1960	7,5	1,0	19,8	27,8	6,7	100
1961	6,6	0,9	20,6	26,3	8,2	100
1962	5,9	0,8	21,7	25,9	7,8	100
1963	6,1	0,8	21,2	26,8	8,3	100
1964	6,2	0,7	19,9	27,7	9,3	100
1965	6,2	0,7	20,4	27,4	9,2	100

a) Y compris la production d'acier liquide pour moulage des fonderies d'acier indépendantes

(b) Y compris la production des fonderies d'acier indépendantes non recensées par l'American Iron and Steel Institute

(c) Estimation — Chine (RP) non comprise

(a) Ivi compresa la produzione di acciaio liquido per getti delle fonderie d'acciaio indipendenti

(b) Ivi compresa la produzione delle fonderie di acciaio indipendenti non censite dall'American Iron and Steel Institute

(c) Valutazione — Senza la Cina (RP)

(a) Einschließlich der Erzeugung von Flüssigstahl für Stahlguß der unabhängigen Stahlgießereien

(b) Einschließlich der Erzeugung der unabhängigen Stahlgießereien, die nicht vom American Iron and Steel Institute erfaßt werden

(c) Geschätzt - Ohne China (V.R.)

(a) Met inbegrip van de produktie van vloeibaar staal voor gietwerk der zelfstandige staalgietereien

(b) Inclusief de produktie der onafhankelijke staalgietereien, welke niet door het American Iron and Steel Institute worden geënquêteerd

(c) Raming - Zonder chin. Volksrepubliek

Consommation apparente d'acier brut, par pays, et en kg par habitant (taux annuel), dans la Communauté (a)

Consumo apparente di acciaio grezzo, per paesi, e in kg per abitante (tasso annuo), nella Comunità (a)

A) En considérant seulement dans le Commerce Extérieur les produits du Traité

Considerati nel commercio estero solamente i prodotti del Trattato

A) Berechnet unter Beschränkung auf die unter den Vertrag fallenden Erzeugnisse

Aleen rekening houdend met de produkten die onder het Verdrag vallen

Zeit Période Periodo Tijdvak	Deutschland (BR)		France		Italia		Nederland		UEBL BLEU		EGKS CECA	
	1000 t	kg	1000 t	kg	1000 t	kg	1000 t	kg	1000 t	kg	1000 t	kg
	1	2	3	4	5	6	7	8	9	10	11	12
Insgesamt · Total · Totale · Totaal												
1949	9 224	188	8 190	198	2 507	54	1 360	137	1 869	210	23 150	149
1950	11 512	230	6 886	165	3 067	66	1 509	149	2 172	243	25 146	160
1951	12 434	246	8 240	196	3 639	77	1 755	171	2 327	259	28 395	179
1952	15 578	306	9 469	223	4 190	89	1 737	167	2 488	276	33 462	209
1953	15 518	302	8 274	194	4 516	95	1 985	189	2 533	278	32 826	204
1954	18 090	349	9 130	212	5 142	108	2 034	192	2 439	267	36 835	227
1955	22 830	436	10 035	231	5 996	125	2 391	222	2 687	293	43 939	268
1956	23 480	443	11 691	267	6 326	131	2 380	219	2 818	305	46 695	283
1957	23 247	433	12 815	289	6 789	140	2 524	229	2 854	307	48 229	289
1958	22 628	416	12 901	288	6 752	139	2 272	203	2 442	261	46 995	279
1959	25 757	468	12 080	267	7 655	156	2 489	219	2 731	290	50 712	298
1960	30 110	542	14 165	310	9 612	195	2 931	255	2 641	279	59 459	346
1961	29 473	522	14 856	322	11 368	229	2 874	247	3 516	370	62 087	358
1962	29 685	521	15 130	322	12 753	255	2 864	242	3 253	340	63 689	363
1963	28 633	497	15 749	329	14 072	279	2 862	239	3 402	354	64 718	365
1964	34 240	587	17 345	358	12 089	237	3 406	281	3 842	397	70 922	395
1965	33 680	571	16 849	344	12 479	243	3 273	266	3 402	347	69 683	384
Ohne Oberbaumaterial · Sans matériel de voie Escluse materiale ferroviario · Zonder materiaal voor spoorwegen												
1949	8 872	180	7 732	187	2 463	53	1 285	129	1 731	194	22 083	142
1950	10 983	220	6 660	160	2 943	63	1 438	142	2 069	232	24 093	153
1951	12 008	238	8 024	191	3 515	75	1 707	166	2 226	248	27 480	173
1952	15 015	295	8 984	212	4 073	86	1 698	164	2 457	272	32 227	201
1953	14 956	291	7 784	182	4 392	92	1 921	183	2 468	272	31 521	195
1954	17 626	340	8 788	204	4 973	104	1 960	185	2 366	259	35 713	220
1955	22 197	424	9 672	223	5 863	122	2 312	215	2 561	279	42 605	260
1956	22 900	432	11 242	256	6 208	129	2 315	213	2 679	290	45 344	274
1957	22 622	421	12 339	278	6 675	138	2 458	223	2 731	294	46 825	281
1958	22 019	405	12 566	281	6 575	135	2 228	199	2 327	249	45 715	271
1959	24 963	454	11 763	260	7 480	152	2 429	213	2 606	277	49 246	290
1960	29 468	530	13 689	300	9 442	191	2 864	249	2 547	269	58 010	338
1961	28 872	512	14 513	314	11 130	224	2 802	241	3 400	358	60 717	349
1962	29 121	511	14 785	315	12 528	251	2 794	236	3 137	329	62 365	356
1963	28 038	487	15 423	322	13 868	275	2 811	233	3 338	348	63 478	357
1964	33 689	578	16 982	351	11 874	233	3 352	276	3 780	391	69 677	388
1965	33 274	564	16 506	337	12 285	239	3 218	262	3 314	338	68 597	378

(a) Production + consommation de ferraille dans les laminaires + importations — exportations ± variations des stocks (stocks en usine et chez les négociants). On a converti en équivalent d'acier brut les tonnages importés et exportés et les variations des stocks en utilisant les coefficients suivants :

Produits du Traité :
Lingots: 1,00; Demi-produits et coils: 1,18; Produits plats: 1,43; Matériel de voie: 1,30; Autres produits du Traité: 1,27

Produits hors Traité:
Tubes, trafilés, etc.: 1,35

(b) Tubes, fil profilé, feuillards laminés à froid, profilés à froid, produits étirés, produits siderurgiques forgés

(a) Produzione + consumo di rottame nei laminatoi + importazioni — esportazioni ± variazioni delle scorte (scorte presso gli stabilimenti e presso i negozianti). Sono stati convertiti in equivalente d'acciaio grezzo i quantitativi importati e esportati e le variazioni delle scorte utilizzando i coefficienti seguenti :

Prodotti del Trattato:
Lingotti: 1,00; Semi-prodotti e coils: 1,18; Prodotti piatti: 1,43; Materiale ferroviario: 1,30; Altri prodotti del Trattato: 1,27

Prodotti non considerati nel Trattato:
Tubi, trafilati, etc.: 1,35

(b) Tubi, fili trafilati, nastri laminati a freddo, profilati a freddo, prodotti stirati, prodotti siderurgici forgiati

Marktversorgung mit Rohstahl nach Ländern der Gemeinschaft, insgesamt und in kg pro Kopf der Bevölkerung (Jahresniveau) (a)

4

Berekend verbruik van ruwstaal per land van de Gemeenschap — Totaal en in kg per hoofd van de bevolking (op jaarbasis) (a)

B) En Includant dans le Commerce Extérieur les produits hors Traité (b)

Conglobando nel commercio estero i prodotti non contemplati dal Trattato (b)

B) Berechnet unter Einbeziehung der nicht unter den Vertrag fallenden Erzeugn. in den Außenhandel (b)

Met inbegrip van de niet onder het Verdrag vallende produkten in de buitenlandse handel (b)

Zeit Période Período Tijdvak	Deutschland (BR)		France		Italia		Nederland		UEBL BLEU		EGKS CECA	
	1000 t	kg	1000 t	kg	1000 t	kg	1000 t	kg	1000 t	kg	1000 t	kg
	1	2	3	4	5	6	7	8	9	10	11	12

Insgesamt · Total · Totale · Totaal

1949	8 958	182	7 956	192	2 415	52	1 447	145	1 788	201	22 564	145
1950	10 880	218	6 584	158	3 072	66	1 569	155	2 129	238	24 234	154
1951	11 637	230	7 767	185	3 617	77	1 811	176	2 066	230	26 898	169
1952	14 816	291	9 150	215	4 173	88	1 791	173	2 145	238	32 075	200
1953	14 806	288	7 999	187	4 411	93	2 089	199	2 349	259	31 654	196
1954	17 002	328	8 770	204	5 052	106	2 238	211	2 118	232	35 180	217
1955	21 672	414	9 509	219	5 819	121	2 620	244	2 333	254	41 953	256
1956	22 030	416	11 198	255	6 034	125	2 696	248	2 365	256	44 323	268
1957	21 363	398	12 388	279	6 552	135	2 789	253	2 456	264	45 548	273
1958	21 041	387	12 445	278	6 507	134	2 452	219	1 980	211	44 425	264
1959	24 075	438	11 244	249	7 413	151	2 719	239	2 131	226	47 582	280
1960	28 134	506	13 288	291	9 390	190	3 198	278	1 942	205	55 952	326
1961	27 575	489	14 076	305	11 146	224	3 130	269	2 841	299	58 768	339
1962	27 701	486	14 646	312	12 406	248	3 059	260	2 539	266	60 355	344
1963	27 144	471	15 203	318	13 772	273	3 104	259	2 678	279	61 901	349
1964	32 697	561	16 783	346	11 658	229	3 980	328	3 037	315	68 155	380
1965	32 063	543	16 200	331	11 764	229	3 792	308	2 521	257	66 340	365

Ohne Obermaterial · Sans matériel de voie

Escluse materiale ferroviario · Zonder materiaal voor spoorwegen

1949	8 606	175	7 498	181	2 371	51	1 372	138	1 650	185	21 497	138
1950	10 351	207	6 358	152	2 948	63	1 499	148	2 026	227	23 182	147
1951	11 211	222	7 551	180	3 493	74	1 763	172	1 965	219	25 893	163
1952	14 253	280	8 665	204	4 056	86	1 752	169	2 114	234	30 840	193
1953	14 244	277	7 509	176	4 287	90	2 025	193	2 284	252	30 349	188
1954	16 538	319	8 428	196	4 883	102	2 164	204	2 045	224	34 058	210
1955	21 039	394	9 146	211	5 686	118	2 541	236	2 207	241	40 619	248
1956	21 450	416	10 749	245	5 916	123	2 631	242	2 226	241	42 972	260
1957	20 738	386	11 912	269	6 438	133	2 723	247	2 333	251	44 144	265
1958	20 432	376	12 110	270	6 330	130	2 408	215	1 865	199	43 145	256
1959	23 286	423	10 927	242	7 238	148	2 659	234	2 006	213	46 116	271
1960	27 492	495	12 812	280	9 220	187	3 131	272	1 848	195	54 503	318
1961	26 974	478	13 733	297	10 908	219	3 058	263	2 725	287	57 398	331
1962	27 137	471	14 301	304	12 181	244	2 989	254	2 423	254	59 031	337
1963	26 549	461	14 877	311	13 568	269	3 053	255	2 614	272	60 661	342
1964	32 146	551	16 420	339	11 443	224	3 926	324	2 975	307	66 910	372
1965	31 657	536	15 857	324	11 570	225	3 737	304	2 433	248	65 254	360

(a) Erzeugung + Schrottverbrauch in den Walzwerken + Einfuhr — Ausfuhr ± Lagerbewegung (bei den Werken und Händlern). Die ein- und ausgeführten Mengen und die Lagerbewegung werden mit folgenden Einsatzzahlen auf Rohstahlgewicht umgerechnet:

Erzeugnisse des Vertrages:
Rohblöcke: 1,00; Halbzeug und Warmbreitband: 1,18; Flacherzeugnisse: 1,43; Oberbaumaterial: 1,30; sonstige dem Vertrag unterworfenen Erzeugnisse: 1,27

Erzeugnisse außerhalb des Vertrages:
Röhren, geschmiedete, kaltgezogene und kaltgewalzte Erzeugnisse: 1,35

(b) Röhren, gezogener Draht, Kaltband und Kaltbandprofile, blankgezogenes Material, Schmiedeerzeugnisse

(a) Productie + verbruik van schroot in de walsrijen + Invoer — Uitvoer ± Voorraadschommelingen (in de bedrijven, en bij de handelaren). De in- en uitgevoerde tonnages en de voorraadschommelingen zijn omgerekend in ruwstaal equivalent met toepassing van de volgende coëfficiënten:

Producten die onder het Verdrag vallen:
Blokken: 1,00; Halffabrikaat en warmgewalst breedband: 1,18; Platte produkten: 1,43; Spoorwegmateriaal: 1,30; overige onder het Verdrag vallende produkten: 1,27

Producten, die niet onder het Verdrag vallen:
Buizen, gesmede, koudgetrokken en koudgewalste produkten: 1,35

(b) Buizen, getrokken draad, koudgewalst bandstaal, koudgewalste profielen, getrokken materiaal en smederij-producten

Évolution comparée, par pays, des indices: — de la consommation d'acier brut — de l'ensemble de la production industrielle — et de la production des industries transformatrices des métaux
Evoluzione comparata, per paese, degli indici: del consumo di acciaio grezzo — della produzione industriale complessiva — e della produzione delle industrie di trasformazione dei metalli

Vergleichende Gegenüberstellung der Entwicklung der Indizes der Marktversorgung mit Rohstahl, der industriellen Produktion sowie der metallverarbeitenden Industrie nach Ländern
Vergelijking van het verloop van het staalverbruik en van de produktie-indices algemeen zowel als van de metaalverwerkende industrie per land

Ø 1955—1959 = 100

Zeit Période Tijdvak	Industrielle Produktion · Production Industrielle Produzione Industriale · Industriële produktie						Marktversorgung mit Rohstahl Consommation apparente d'acier brut Consumo apparente di acciaio grezzo Berekend staalverbruik					
	Deutsch- land (BR)	France	Italia	Neder- land	UEBL BLEU	EGKS CECA	Deutsch- land (BR)	France	Italia	Neder- land	UEBL BLEU	EGKS CECA
	1	2	3	4	5	6	7	8	9	10	11	12
	A) Gesamtindex (a) · Indice général (a) A) Indice generale (a) · Algemene Index (a)						C) Variante I (b) · Variante (b) C) Variante I (b) · Variant I (b)					
1950	51	.	55	.	.	.	49	58	47	63	80	53
1951	60	.	64	.	.	.	53	69	56	73	86	60
1952	64	.	66	.	.	.	66	80	62	72	92	71
1953	69	.	73	77	83	.	66	70	67	82	94	69
1954	77	.	80	85	89	.	77	77	77	84	90	78
1955	88	88	87	90	96	88	97	84	89	99	99	93
1956	96	94	93	97	102	95	100	98	94	99	104	99
1957	101	104	100	101	102	102	99	108	101	105	105	102
1958	104	107	104	102	98	104	96	108	101	94	90	99
1959	111	108	116	111	102	110	109	101	114	103	101	107
1960	124	118	132	123	109	122	128	119	143	122	98	126
1961	132	124	145	128	116	130	125	125	170	119	130	131
1962	137	132	159	135	121	138	126	127	190	119	120	135
1963	142	139	176	141	131	146	121	132	210	119	126	137
1964	154	148	177	156	141	155	145	146	180	141	142	150
1965	163	149	186	166	143	161	143	142	186	136	126	147
	B) Metallverarbeit. Ind. · Ind. transform. d. métaux B) Ind. trasformatrici dei metalli Metaalverwerkende Industrie						D) Variante II (c) · Variante II (c) D) Variante II (c) · Variant II (c)					
1950	41	.	60	.	.	.	49	58	49	59	94	54
1951	53	.	67	.	.	.	53	68	58	68	92	60
1952	58	.	73	.	.	.	67	81	65	67	95	72
1953	61	.	80	70	78	.	67	70	68	79	104	71
1954	71	.	81	81	83	.	77	77	78	84	94	79
1955	88	85	90	91	92	88	98	84	90	99	104	94
1956	96	94	94	98	101	96	100	99	93	102	105	99
1957	99	104	104	100	101	101	97	109	101	105	109	102
1958	105	109	103	99	100	105	95	110	101	92	88	99
1959	112	108	110	111	106	110	109	99	115	102	95	106
1960	130	118	132	128	113	126	128	117	145	120	86	125
1961	141	125	152	134	126	137	125	124	172	118	126	131
1962	145	135	157	143	134	143	126	129	192	115	113	135
1963	149	140	172	146	149	150	123	134	213	117	119	138
1964	160	148	150	158	156	155	149	148	151	150	135	152
1965	171	150	145	164	159	160	146	143	182	143	112	148

(a) Non compris le bâtiment.
Esclusi l'edilizia.

(b) Calculée en considérant seulement dans le commerce extérieur les produits du marché commun (voir tableau 4 A)
La variante è calcolata considerando nel commercio estero soltanto i prodotti del mercato comune (cfr. tabella 4 A)

(c) Calculée en incluant dans le commerce extérieur les produits sidérurgiques hors Traité (voir tableau 4 B)
La variante è calcolata comprendendo nel commercio estero i prodotti siderurgici non contemplati dal Trattato (cfr. tabella 4 B)

(a) Ohne Baugewerbe.
Uitgezonderd bouwnijverheid.

(b) Berechnet unter Beschränkung auf die dem gemeinsamen Markt zugehörigen Erzeugnisse (siehe Tabelle 4 A)
Berekening beperkt tot die artikelen, welke onder het Verdrag van de Gemeenschappelijke markt vallen (zie tabel 4 A)

(c) Berechnet unter Einbeziehung des Außenhandels mit Eisen- und Stahlerzeugnissen, die nicht unter den Vertrag fallen (siehe Tabelle 4 B)
Bij de berekening zijn de niet onder het Verdrag vallende producten in de buitenlandse handel meegeteld (zie tabel 4 B)

Importance en valeur, des projets d'investissement déclarés à l'avance à la Haute Autorité au titre des décisions 27-55 (a) et 26-56 (b) par catégories de projets, pour l'ensemble de la Communauté

Ammontare dei progetti di investimento dichiarati preventivamente all'Alta Autorità a mente delle decisioni n. 27-55 (a) e 26-56 (b) per categoria di progetti, e per insieme de la Comunità

Wertmäßige Bedeutung der Investitionsprojekte nach Anlagegruppen für die Gemeinschaft insgesamt, welche im voraus, entsprechend der Entscheidung 27-55 (a) und 26-56 (b) an die Hohe Behörde gemeldet worden sind

Investeringsprojekten van tevoren aan de Hoge Autoriteit gemeld volgens de besluiten 27-55 (a) en 26-56 (b), verdeeld naar soort projekt (in geldwaarde)

6

Mio \$

Zeit Période Periodo Tijdvak (c)	Eisen- und Stahlindustrie · Industrie sidérurgique Industria siderurgica · Ijzer- en staalindustrie					Eisenerzbergbau Insgesamt Mines de fer total Minières di ferro totale Ijzerertsminjen totaal	Insgesamt Total Totale Totaal (5 + 6)
	Hochöfen Hauts fourn. Alti forn Hoogovens (d)	Stahlwerke Acieries Acciairie Staafab.	Walzwerke Laminatoi Walslerijen	Sonstige Autres Altri Andere	Zusammen Total Totale Totaal		
	1	2	3	4	5		
1956	240	135	189	74	638	9	647
1957	110	26	85	31	252	25	277
1958	173	49	125	64	411	16	427
1959	115	17	302	61	495	8	503
1960	322	357	930	193	1 802	6	1 808
1961	214	166	799	182	1 361	10	1 371
1962	140	58	268	87	553	0	553
1963	24	27	87	— 6	131	0	131
1964	43	120	256	82	501	—	501
1965	116	86	293	94	589	—	589

(a) N.B.: Ne pas confondre avec les investissements réalisés. Il s'agit seulement de la valeur des grands projets (qui doivent être annoncés à la Haute Autorité au moins trois mois avant leur début d'exécution). — d'installations nouvelles dont la dépense prévisible dépasse 500 000 unités de compte A.M.E. — de remplacement ou de transformation dont la dépense prévisible dépasse 1 000 000 d'unités de compte A.M.E. Ces projets, annoncés pour le proche avenir, ne correspondent donc pas aux dépenses totales d'investissement prévues par les usines dans l'avenir, qui sont recensées (de même que les dépenses d'investissement effectivement réalisées dans le passé) au moyen d'une enquête annuelle, particulière, dont les résultats font l'objet d'une diffusion séparée. Les projets déclarés à la Haute Autorité peuvent être modifiés, abandonnés ou retardés dans leur exécution au cours des mois ou des années qui suivront leur dépôt à la Haute Autorité. Le tableau ci-dessus fournit donc seulement des indications sur les « décisions d'investir », intervenues au cours du temps dans les sociétés sidérurgiques.

(a) N.B.: Non confondere con gli investimenti realizzati. Si tratta unicamente del valore dei grandi progetti (che devono essere dichiarati all'Alta Autorità tre mesi prima dell'inizio di esecuzione). — di nuovi impianti la cui spesa prevedibile superi 500 000 unità di conto A.M.E. — di sostituzione o di trasformazione la cui spesa prevedibile superi 1 000 000 unità di conto A.M.E. Questi progetti, annunciati per il prossimo avvenire, non corrispondono pertanto alle spese totali di investimento previste dagli stabilimenti; all'investimento sostenute nel passato) mediante un'inchiesta annuale, particolare, i cui risultati sono oggetto di una pubblicazione separata. I progetti dichiarati all'Alta Autorità possono essere modificati, abbandonati o ritardati nella loro esecuzione nel corso dei mesi o anni successivi alla loro presentazione all'Alta Autorità. La tabella di cui sopra fornisce pertanto esclusivamente indicazioni sulle « decisioni d'investimento » intervenute nell'andare del tempo nelle società siderurgiche.

(b) La décision 26—56 étend à tous les projets concernant les aciéries, quelles que soient les valeurs en cause, l'obligation de déclaration à la Haute Autorité.

La decisione 26—56 estende a tutti i progetti concernenti le acciaierie, a prescindere dall'ammontare della spesa prevedibile, l'obbligo di dichiarazione all'Alta Autorità

(c) Périodes au cours desquelles les projets ont été déclarés à la Haute Autorité. Periodi durante i quali i progetti sono stati dichiarati all'Alta Autorità

(d) Hauts fourneaux et autres installations productrices de fonte y compris les cokeries sidérurgiques et les agglomérations. Alti forn ed altri impianti per la produzione di ghisa, ivi comprese le cokerie siderurgiche e le fabbriche di agglomerati.

(a) N.B.: Nicht zu verwechseln mit den bereits vorgenommenen Investitionen. Es handelt sich hier lediglich um den Geldwert der Großprojekte (deren Inangriffnahme 3 Monate vorher der Hohen Behörde mitgeteilt werden muß).

— Neuinstallationen, deren voraussichtliche Aufwendungen 500 000\$ überschreiten.
— Ersatz- oder Umbauten, deren voraussichtliche Aufwendungen 1 000 000 \$ überschreiten.

Diese Projekte, die für die nahe Zukunft angekündigt sind, stimmen deshalb nicht mit den gesamten Investitionsaufwendungen überein, die von den Hütten für die Zukunft vorgesehen sind. Letztere werden (ebenso wie die in der Vergangenheit getätigten Aufwendungen) mit Hilfe der besonderen Jahresumfrage über die Investitionen erfragt; die Resultate dieser Erhebung sind Gegenstand einer besonderen Veröffentlichung. Die der Hohen Behörde gemeldeten Projekte können im Laufe der Jahre, die der Hinterlegung bei der Hohen Behörde folgen, hinsichtlich ihrer Ausführung modifiziert, aufgegeben oder zurückgestellt werden.

Die vorstehende Tabelle vermittelt somit lediglich Angaben über die gefaßten Investitionsbeschlüsse der Hüttenwerke im Laufe des betreffenden Zeitraums.

(a) N.B.: Te onderscheiden van de reeds uitgevoerde investeringen. Het gaat hierbij slechts om de geldwaarde van de grote projecten (welke 3 maanden voor de aanvang der werkzaamheden aan de Hoge Autoriteit moeten worden medegedeeld).

Nieuwe installaties, waarvoor de voorzienbare uitgaven de 500 000 reken-eenheden E.M.O. (= \$ 1) zullen oerschrijden, vervangingen of verbouwingen waarvoor de voorzienbare uitgaven \$ 1 000 000 overschrijden.

Deze projecten, welke voor de naaste toekomst aangekondigd zijn, komen daarom niet overeen met de totale investeringsuitgaven, welke door de bedrijven voor de toekomst zijn gepland.

De laatste worden (evenals de in het verleden gedane uitgaven) door middel van de speciale jaarlijkse enquête aangaande de investeringen geënquêteerd; de resultaten van deze enquête zijn het onderwerp van een speciale publicatie. De aan de Hoge Autoriteit gemelde projecten kunnen in de loop van de jaren volgende op de melding worden gewijzigd, uitgesteld of opgegeven.

De bovenstaande tabel verschaft dus slechts gegevens omtrent investeringen waartoe de ijzer- en staalbedrijven in de loop van de betreffende periode hebben besloten.

(b) Die Entscheidung 26—56 bezieht sich auf alle Stahlwerksprojekte und schreibt unabhängig von den vorgesehenen Aufwendungen in jedem Fall die Abgabe einer Meldung an die Hohe Behörde vor.

Besluit 26—56 heeft betrekking op alle staalprojecten en stelt, onafhankelijk van de verwachte uitgaven, een melding per geval aan de Hoge Autoriteit verplicht.

(c) Zeiträume, während denen die Projekte bei der Hohen Behörde gemeldet worden sind

Periodes, gedurende welke de projecten aan de Hoge Autoriteit zijn gemeld

(d) Hochöfen und sonstige Roheisenerzeugungsanlagen, Hüttenkokerien und Sinteranlagen.

Hoogovens en overige ruwijzerproductie-installaties, hoogovencokes-fabrieken en sinterinstallaties

Évolution comparée, par pays, de la production maximum possible de fonte brute et d'acier brut en cours d'année, et de la production effectivement réalisée, et données par procédés de fabrication pour l'ensemble de la Communauté

Raffronto dell'evoluzione, per paese, della produzione massima possibile di ghisa grezza e di acciaio grezzo durante l'anno e della produzione effettivamente realizzata, nonché dati per processi di fabbricazione per l'insieme della Comunità

1000 t — %

Zeit Période Periodo Tijdvak	I. Roheisen (a) · I. Fonte brute (a) · I. Ghisa grezza (a) · I. Ruwizjer (a)							II. Rohstahl (b)		
	Deutsch- land (BR)	France	Italia	Neder- land	UEBL · BLEU		EGKS CECA	Deutsch- land (BR)	France	Italia
					Belgique België	Luxemb- bourg				
1	2	3	4	5	6	7	8	9	10	

A) Höchstmögliche Erzeugung im Laufe des Jahres (c) · A) Production maximum possible en cours d'année (c)

1956	21 200	12 140	1 980	700	5 980	3 380	45 380	27 165	14 155	6 562
1957	22 250	12 550	2 240	730	6 280	3 550	47 600	29 370	14 900	7 627
1958	23 175	13 000	2 290	960	6 620	3 570	49 615	31 380	15 670	8 051
1959	25 225	13 500	2 390	1 150	6 870	3 785	52 920	32 915	16 180	8 249
1960	27 130	14 500	2 930	1 350	7 215	3 885	57 010	35 335	17 890	8 973
1961	28 380	15 650	3 320	1 490	7 460	3 910	60 210	36 885	18 560	10 089
1962	29 880	16 100	3 880	1 725	7 655	3 995	63 235	38 030	19 545	10 670
1963	30 540	17 285	4 190	1 825	8 030	4 090	65 960	39 735	20 900	10 980
1964	30 620	18 075	4 380	2 200	8 850	4 460	68 585	40 950	21 600	11 700
1965	33 500	18 770	6 360	2 400	9 450	4 600	75 080	45 530	22 650	14 985
1966 (d)	34 840	19 080	7 800	2 350	10 100	4 775	78 945	48 010	23 460	17 400

B) Tatsächliche Erzeugung

B) Production effectivement réalisée

1956	20 594	11 419	1 935	662	5 683	3 272	43 565	26 563	13 441	6 076
1957	21 483	11 884	2 138	701	5 579	3 329	45 114	27 973	14 100	6 979
1958	19 742	11 951	2 107	917	5 524	3 275	43 516	26 270	14 633	6 449
1959	21 602	12 438	2 121	1 139	5 965	3 411	46 676	29 435	15 197	6 954
1960	25 739	14 005	2 715	1 347	6 520	3 713	54 039	34 100	17 300	8 462
1961	25 431	14 395	3 092	1 456	6 459	3 775	54 608	33 458	17 577	9 383
1962	24 251	13 952	3 584	1 571	6 773	3 585	53 716	32 563	17 234	9 757
1963	22 909	14 297	3 770	1 708	6 958	3 563	53 206	31 597	17 554	10 157
1964	27 182	15 840	3 513	1 948	8 122	4 178	60 783	37 339	19 781	9 793
1965	26 990	15 766	5 501	2 364	8 436	4 145	63 202	36 821	19 599	12 680

C) Verhältnis zwischen der tatsächlichen Erzeugung und der höchstmöglichen Erzeugung $\frac{(B)}{(A)}$
Jährlicher Ausnutzungsgrad der höchstmöglichen Erzeugung

C) Rapport en % entre la production réelle et la production maximum possible $\frac{(B)}{(A)}$
Taux annuel d'utilisation de la production maximum possible

1956	97,1	94,1	97,7	94,6	95,0	96,8	96,0	97,8	95,0	92,6
1957	96,6	94,7	95,4	96,0	88,8	93,8	94,8	95,2	94,6	91,5
1958	85,1	91,9	92,0	95,5	83,4	91,7	87,7	83,7	93,4	80,1
1959	85,6	92,1	82,5	99,0	86,8	99,1	88,7	89,4	93,9	84,3
1960	94,9	96,6	92,7	99,8	90,4	95,6	94,8	96,5	96,7	94,3
1961	89,6	91,9	93,1	97,7	86,6	96,5	90,7	90,7	94,7	93,0
1962	81,1	86,7	91,6	91,2	88,5	89,5	84,9	85,6	88,1	91,4
1963	75,0	82,7	90,0	93,6	86,7	87,1	80,7	79,5	84,0	92,5
1964	88,8	87,6	80,2	88,5	91,8	93,7	88,6	91,2	91,6	83,7
1965	80,6	84,0	86,5	98,5	89,2	90,1	84,2	80,9	86,5	84,6

- (a) Y compris Spiegel et ferro-manganèse carburé
(b) Lingots et acier liquide pour moulage, y compris la production des fonderies d'acier indépendantes
(c) Les différences peu importantes entre ces données sur la production maximum possible et celles publiées dans un rapport séparé concernant les investissements, proviennent de corrections effectuées après l'établissement du rapport sur les investissements
(d) Données prévisionnelles établies en début d'année. Pour les autres années chiffres rectifiés d'après l'enquête annuelle sur les investissements pour tenir compte des dates réelles d'entrée en fonctionnement des nouveaux appareils de production ou d'arrêt des anciennes installations définitivement arrêtées

- (a) Ivi compresi la ghisa speculare e il ferro-manganese carburato
(b) Lingotti e acciaio spillato per getti, ivi compresa la produzione delle fonderie di acciaio indipendenti
(c) Le piccole differenze tra le cifre della produzione massima possibile e le cifre pubblicate in un rapporto concernante gli investimenti, sono dovute a delle rettificazioni apportate in un secondo tempo
(d) Si tratta distime effettuate all'inizio dell'anno. Per gli altri anni si tratta di cifre rettificata sulla base dell'inchiesta annuale sugli investimenti al fine di tener conto delle date effettive dell'entrata in esercizio dei nuovi impianti di produzione o di messa fuori servizio dei vecchi impianti

Vergleichende Gegenüberstellung der Entwicklung der höchstmöglichen Jahreserzeugung an Roheisen und Rohstahl und der tatsächlichen Erzeugung nach Ländern sowie nach Erzeugungsverfahren für die Gemeinschaft insgesamt

7

Vergelijking van het verloop van de hoogst mogelijke jaarproductie van ruwijzer en ruwstaal met de werkelijke productie per land, en voor de Gemeenschap per productie-procédé

1000 t — %

II. Acier brut (b) · II. Acciaio grezzo (b) · II. Ruwstaal (b)

Nederland	UEBL · BLEU		EGKS · CECA							Zeit Período Período Tijdvak
	Belgique België	Luxem- bourg	EGKS CECA	Thomas	S.M. Martin	Elektro Electrique Electrico Electro	Bessemer	L.D. L.D.A.C. O.L.P. Kaldo, Rotor	Anderer Autres Altri Andere	
11	12	13	14	15	16	17	18	19	20	

A) Produzione massima possibili nel corso dell'anno (c) · A) Hoogst mogelijke productie in de loop van het jaar (c)

1 080	6 800	3 510	59 272	30 440	22 768	5 779	267	18	1956	
1 270	7 130	3 600	63 897	31 700	24 985	6 789	298	125	1957	
1 553	7 438	3 610	67 702	32 806	26 461	7 300	330	805	1958	
1 848	7 608	3 910	70 710	34 470	27 015	7 900	280	1 045	1959	
2 078	8 080	4 140	76 496	37 155	28 639	8 628	224	1 850	1960	
2 185	8 260	4 210	80 189	38 045	29 897	9 409	218	2 590	30	1961
2 538	8 365	4 280	83 428	38 200	30 595	10 190	203	4 210	30	1962
2 940	8 840	4 465	87 860	38 430	31 041	10 566	203	7 590	30	1963
3 150	9 845	4 840	92 085	37 102	31 265	11 378	190	12 130	20	1964
3 540	10 470	4 905	102 080	36 905	33 160	12 545	175	19 270	25	1965
3 480	11 100	5 160	108 610	38 615	33 345	13 335	176	24 915	24	1966 (d)

B) Produzione effettivamente realizzata

1 051	6 376	3 456	56 961	29 387	22 103	5 230	252	15	1956	
1 185	6 267	3 493	59 995	30 156	23 597	5 926	245	71	1957	
1 437	6 007	3 379	58 175	29 282	22 121	5 893	237	643	1958	
1 678	6 434	3 663	63 362	32 218	23 419	6 544	171	1 011	1959	
1 950	7 181	4 084	73 076	35 920	27 539	7 821	185	1 612	1960	
1 978	7 002	4 113	73 511	35 411	27 069	8 441	186	2 373	29	1961
2 096	7 351	4 010	73 011	34 125	26 446	8 768	160	3 482	28	1962
2 354	7 525	4 032	73 218	33 348	25 249	8 974	147	5 484	17	1963
2 659	8 725	4 559	82 856	34 717	27 939	9 610	149	10 427	15	1964
3 145	9 162	4 585	85 991	32 141	26 874	10 334	122	16 501	20	1965

B) Werkelijke productie

C) Rapporto in % tra la produzione effettiva e la produzione massima possibile (B/A)
Tasso annuo di utilizzazione della produzione massima possibile

C) Verhouding van de werkelijke productie tot hoogst mogelijke productie (B/A)
Bezettingsgraad ten opzichte van de hoogst mogelijke productie (op jaarbasis)

97,3	93,8	98,5	96,1	96,5	97,1	90,0	94,4	83,3	1956	
93,3	87,9	97,0	93,9	95,1	94,4	87,1	83,6	56,8	1957	
92,5	80,8	93,6	85,9	89,3	83,6	80,7	72,7	79,9	1958	
90,4	84,6	93,7	89,6	93,5	86,7	82,7	61,1	96,7	1959	
93,5	88,9	98,6	95,5	96,8	96,2	90,4	83,5	87,1	1960	
90,2	84,8	97,7	91,7	93,1	90,5	89,5	86,7	91,6	96,7	1961
82,2	87,9	93,7	87,5	89,3	86,4	85,9	79,8	82,6	93,3	1962
79,7	85,1	90,3	83,3	86,8	81,3	84,8	72,4	72,3	56,7	1963
84,4	88,6	94,2	90,0	93,6	89,4	84,5	78,4	86,0	75,0	1964
88,8	87,5	93,5	84,2	87,1	81,0	82,4	69,7	85,6	80,0	1965

- (a) Einschließlich Spiegeleisen und Hochofenferromangan
(b) Blöcke und Flüssigstahl für Stahlguß, einschließlich der Erzeugung der unabhängigen Stahlgießereien
(c) Die geringfügigen Abweichungen zwischen diesen Angaben über die höchstmögliche Erzeugung und den in einem besonderen Bericht veröffentlichten Ergebnissen der Investitionserhebung sind auf Berichtigungen zurückzuführen, die nach Abschluß dieser Erhebung vorgenommen worden sind
(d) Zu Beginn des Jahres ermittelte Vorausschätzungen. Für die übrigen Jahre berichtete Zahlen auf Grund der jährlichen Investitionsanfrage, um den tatsächlichen Zeitpunkt der Inbetriebnahme neuer Erzeugungsanlagen oder der endgültigen Stilllegung alter Anlagen zu berücksichtigen

- (a) Met inbegrip van spiegelijzer en hoogoven-ferromangaan
(b) Blokken en vloeibaar staal voor staalgietwerk, met inbegrip van de productie van de onafhankelijke staalgietereien
(c) De kleine verschillen tussen deze cijfers, betreffende de maximumproductie, en de in een speciale uitgave gepubliceerde resultaten der investeringsenquête, vloeien voort uit verbeteringen welke na het afsluiten van deze enquête zijn aangebracht
(d) Ramingen, aangegeven in het begin van het jaar. Voor de overige jaren werden de cijfers herzien op basis van de jaarlijkse investeringsenquête, teneinde met het juiste tijdstip van inbedrijfstelling van nieuwe installaties of het stilleggen van oude installaties rekening te houden

Importance relative, en valeur, des produits CECA, dans l'ensemble des échanges commerciaux des pays de la Communauté, en millions d'unités de compte AME et en % des échanges globaux

Importanza relativa del valore dei prodotti CECA nell'insieme degli scambi commerciali dei paesi della Comunità, in milioni di unità di conto AME ed in % degli scambi globali

Zeit Periode Période Tidvak	Binnenaustausch der Gemeinschaft (f) Echanges Intra-communautaires (f) Scambio all'interno della Comunità (f) Ruilverkeer binnen de Gemeenschap (f)							Ausfuhr nach dritten Exportations vers les Esportazioni verso i Uitvoer naar derde					
	Kohle Charbon Carbone Kolen	Übrige EGKS-Erzeugnisse Autres produits CECA Altri prodotti CECA Overige EGKS-produkten					Insgesamt Total Totale Totaal	Gesamt- waren- austausch Echanges globaux Scambi globali Totaal handels- verkeer	Kohle Charbon Carbone Kolen	Übrige EGKS- Autres produits Altri prodotti Overige EGKS-			
		Erze Minerais Minerali Ertsen	Schrott Ferrailles Rottami Schroot	Roheisen Fonte Ghisa Ruwijzer	Stahl Acier Acciaio Scaal	Insgesamt Total Totale Totaal				Erze Minerais Minerali Ertsen	Schrott Ferrailles Rottami Schroot	Roheisen Fonte Ghisa Ruwijzer	
													(a)
1	2	3	4	5	6	7	8	9	10	11	12		
A) Wert · Valeur · Valore · Waarde													
1952 (g)	468,3	65,6	27,9	21,4	311,9	426,8	895,1	3 621,9	192,2	7,7	23,9	48,6	
1953	304,7	44,2	40,3	19,3	244,2	348,0	652,7	3 968,9	126,1	6,2	8,8	36,0	
1954	514,1	43,0	69,7	28,7	354,4	495,8	1 009,9	4 588,0	230,1	5,4	10,8	21,4	
1955	546,8	49,7	78,6	44,0	519,1	691,4	1 238,2	5 551,2	265,8	7,0	1,3	33,5	
1956	535,5	54,1	85,0	46,1	533,5	718,7	1 254,3	6 322,9	234,0	6,9	1,5	40,0	
1957	606,0	59,4	95,9	57,4	643,4	856,1	1 462,1	7 008,9	218,9	8,1	1,2	45,0	
1958	549,9	59,8	63,6	39,0	626,6	789,0	1 338,9	6 790,3	167,1	7,5	1,7	17,5	
1959	544,8	77,0	105,2	38,4	771,0	991,6	1 536,4	8 091,0	128,9	6,2	5,3	19,7	
1960	586,0	100,7	152,7	60,4	1 087,3	1 401,1	1 987,0	10 150,4	138,6	6,4	1,3	25,2	
1961	578,3	98,0	138,7	72,5	1 120,3	1 429,5	2 007,8	11 718,4	135,4	5,8	0,9	28,2	
1962	585,8	98,3	118,3	68,4	1 200,7	1 485,7	2 071,6	13 416,4	142,9	5,3	0,8	35,4	
1963	647,0	80,9	109,8	63,8	1 281,9	1 536,3	2 183,3	15 737,1	138,8	4,8	4,3	25,3	
1964	621,4	80,9	132,7	58,7	1 462,8	1 735,1	2 356,6	18 053,9	129,4	5,0	7,6	23,6	
1965	573,8	77,4	195,2	52,9	1 413,3	1 738,8	2 312,6	20 417,1	123,2	3,9	1,2	27,4	
B) %													
1952 (g)	12,9	1,8	0,7	0,6	8,6	11,8	24,7	100,0	1,9	0,1	0,2	0,5	
1953	7,7	1,1	1,0	0,5	6,2	8,8	16,4	100,0	1,2	0,1	0,1	0,3	
1954	11,2	0,9	1,5	0,6	7,7	10,8	22,0	100,0	2,0	0,0	0,1	0,2	
1955	9,9	0,9	1,4	0,8	9,4	12,5	22,3	100,0	2,1	0,1	0,0	0,3	
1956	8,5	0,9	1,3	0,7	8,4	11,4	19,8	100,0	1,7	0,1	0,0	0,3	
1957	8,6	0,8	1,4	0,8	9,2	12,2	20,9	100,0	1,4	0,1	0,0	0,3	
1958	8,1	0,9	0,9	0,6	9,2	11,6	19,7	100,0	1,1	0,0	0,0	0,1	
1959	6,7	1,0	1,3	0,5	9,5	12,3	19,0	100,0	0,8	0,0	0,0	0,1	
1960	5,8	1,0	1,5	0,6	10,7	13,8	19,6	100,0	0,7	0,0	0,0	0,1	
1961	4,9	0,8	1,2	0,6	9,6	12,2	17,1	100,0	0,7	0,0	0,0	0,1	
1962	4,4	0,7	0,9	0,5	9,0	11,1	15,4	100,0	0,7	0,0	0,0	0,2	
1963	4,1	0,5	0,7	0,4	8,1	9,8	13,9	100,0	0,6	0,0	0,0	0,1	
1964	3,4	0,4	0,7	0,3	8,1	9,6	13,1	100,0	0,5	0,0	0,0	0,1	
1965	2,8	0,4	1,0	0,3	6,9	8,5	11,3	100,0	0,5	0,0	0,0	0,1	

(a) Steinkohle, Braunkohle und Braunkohlenbriketts — Koks und Schmelzkoks aus Steinkohle (ausschließlich zur Herstellung von Elektroden) und aus Braunkohle

(b) Eisen- und Manganerz — einschließlich Gichtstaub ab 1961

(c) Eisen- und Stahlschrott, ohne die alten Schienen

(d) Roheisen, Spiegeleisen und Hochofen-Ferromangan

(e) Einschließlich alte Schienen

(f) Basis: Außenhandelsstatistik, auf Grund der Bezüge

(g) Schätzung

(h) Einschließlich Eisen- und Stahlschwamm ab 1961

(a) Houille, lignite et agglomérés — coke et semi-coke de houille (excepté pour électrodes) et de lignite

(b) Minerais de fer et de manganèse — y compris poussières de haut fourneau à partir de 1961

(c) Ferrailles de fonte et d'acier, non compris les vieux rails

(d) Fonte, spiegel et ferromangan

(e) Y compris les vieux rails

(f) Source: Statistiques douanières de réception

(g) Estimation

(h) Y compris fer et acier spongieux depuis 1961

Relative Bedeutung der EGKS-Erzeugnisse, in Werten, am gesamten Außenhandel der Länder der Gemeinschaft, in Mio EWA-Rechnungseinheiten und in % des Gesamt-Außenhandels

8

Relative betekenis van de EGKS-producten in verhouding tot het totale ruilverkeer van de landen der Gemeenschap (in miljoenen rekeneenheden EMO en in % van het totale ruilverkeer)

Erzeugnisse EGKS-Produkten		Insgesamt Total Totale Totaal (9 + 14)	Gesamt- waren- austausch Echanges globaux Scambi globali Totaal handels- verkeer 16	Kohle Charbon Carbone Kolen (a)	Öbrige EGKS-Erzeugnisse Autres produits CECA Altri prodotti CECA Overige EGKS-producten					Insgesamt Total Totale Totaal (17 + 22)	Gesamt- waren- austausch Echanges globaux Scambi globali Totaal handels- verkeer 24	Zeit Période Periodo Tijdvak
Stahl Acier Acciaio Staal (e)	Insgesamt Total Totale Totaal (h)				Erze Minerais Minerali Ertsen (b)	Schrott Ferrailles Rottami Schroot (c)	Roheisen Fonte Ghisa Ruwijzer (d)	Stahl Acier Acciaio Staal (e)	Insgesamt Total Totale Totaal (h)			
13	14	15	16	17	18	19	20	21	22	23	24	

A) Wert · Valeur · Valore · Waarde

1 026,4	1 106,6	1 298,8	10 323,8	399,5	205,6	34,1	22,7	95,3	357,7	757,2	11 731,4	1952 (g)
649,6	700,6	826,7	10 310,2	247,2	265,4	29,7	16,7	115,7	427,5	674,7	11 157,1	1953
646,1	683,7	913,8	11 242,9	209,4	196,0	22,4	18,7	107,0	344,1	553,5	12 123,2	1954
859,3	901,1	1 166,9	12 645,4	368,3	287,2	132,5	35,3	142,5	597,5	965,8	13 744,3	1955
1 177,8	1 226,2	1 460,2	13 744,0	717,3	400,7	187,3	38,3	160,8	787,1	1 504,4	16 134,6	1956
1 323,4	1 377,7	1 596,6	15 331,4	889,9	502,0	268,8	45,4	183,8	1 000,0	1 889,9	17 789,3	1957
1 217,9	1 244,6	1 411,7	15 910,7	580,1	411,1	122,2	46,5	162,3	742,1	1 322,2	16 156,1	1958
1 254,5	1 285,7	1 414,6	17 050,6	323,8	342,4	48,7	43,8	160,4	595,3	919,1	16 222,3	1959
1 455,4	1 488,3	1 626,9	19 483,3	291,0	497,2	79,8	58,1	266,5	901,6	1 192,6	19 444,6	1960
1 301,8	1 336,7	1 472,2	20 428,2	288,8	504,9	107,8	56,6	267,6	937,1	1 225,9	20 455,0	1961
1 107,8	1 149,3	1 292,2	20 635,6	339,2	449,7	82,4	64,5	322,7	919,8	1 259,0	22 352,6	1962
1 028,3	1 062,6	1 201,5	21 628,8	521,3	448,4	71,2	61,5	396,7	978,2	1 499,4	24 676,7	1963
1 238,1	1 274,3	1 403,7	24 178,8	485,5	564,0	89,7	41,9	340,1	1 036,0	1 521,5	26 856,1	1964
1 623,3	1 656,1	1 779,4	27 079,1	427,9	626,4	62,8	46,2	265,4	1 001,2	1 429,0	28 562,1	1965

B) %

9,9	10,7	12,6	100,0	3,4	1,8	0,3	0,2	0,8	3,0	6,5	100,0	1952 (g)
6,3	6,8	8,0	100,0	2,2	2,4	0,3	0,2	1,0	3,8	6,0	100,0	1953
5,7	6,1	8,1	100,0	1,7	1,6	0,2	0,2	0,9	2,8	4,6	100,0	1954
6,8	7,1	9,2	100,0	2,7	2,1	1,0	0,3	1,0	4,3	7,0	100,0	1955
8,6	8,9	10,6	100,0	4,4	2,5	1,2	0,2	1,0	4,9	9,3	100,0	1956
8,6	9,0	10,4	100,0	5,0	2,8	1,5	0,3	1,0	5,6	10,6	100,0	1957
7,7	7,8	8,9	100,0	3,6	2,5	0,8	0,3	1,0	4,6	8,2	100,0	1958
7,4	7,5	8,3	100,0	2,0	2,1	0,3	0,3	1,0	3,7	5,7	100,0	1959
7,5	7,6	8,4	100,0	1,5	2,6	0,4	0,3	1,4	4,6	6,1	100,0	1960
6,4	6,5	7,2	100,0	1,4	2,5	0,5	0,3	1,3	4,6	6,0	100,0	1961
5,4	5,6	6,3	100,0	1,5	2,0	0,4	0,3	1,4	4,1	5,6	100,0	1962
4,8	4,9	5,6	100,0	2,1	1,8	0,3	0,2	1,6	4,0	6,1	100,0	1963
5,1	5,3	5,8	100,0	1,8	2,1	0,3	0,2	1,3	3,9	5,7	100,0	1964
6,0	6,1	6,6	100,0	1,5	2,2	0,2	0,2	0,9	3,5	5,0	100,0	1965

(a) Carbon fossile, lignite e agglomerati — coke e semi coke di carbon fossile (esclusi alla fabbricazione di elettrodi) e di carbon fossile

(b) Minerali di ferro e di manganese — ivi compresi polveri d'altoforno dal 1961

(c) Rottami di ghisa e di acciaio, non comprese le rotale usate

(d) Ghisa, ghisa speculare e ferro-Mn carburato

(e) Compresse le rotale usate

(f) Fonte: Statistiche doganali di arrivi

(g) Stimati

(h) Compresse ferro e acciaio spugnoso dal 1961

(a) Steenkool, bruinkool en bruinkoolbriketten — cokes en half-cokes van steenkool (uitgezonderd voor de vervaardiging van elektroden) en van bruinkool

(b) Ijzer- en mangaanerts — vanaf 1961 inclusief hoogovenstof

(c) Staalschroot en gegoten schroot; gebruikte rails niet inbegrepen


(d) Ruwijzer, spiegelijzer en hoogoven-ferromangaan

(e) Inclusief gebruikte rails

(f) Op basis van de douanestatistieken met betrekking tot de invoer

(g) Schatting

(h) Inclusief sponsijzer en sponstaal vanaf 1961



Teil I: Eisenschaffende Industrie

1^{ère} Partie: Sidérurgie proprement dite

1^a Parte: Siderurgia propriamente detta

1^o Deel: IJzer- en staalproducerende industrie

Erzeugung — „Roheisen, Rohstahl,
Nebenprodukte, Erzeugungsanlagen“

Produzione — « Ghisa, acciaio grezzo,
sotto-prodotti, Installazioni produttrici »

Production — « Fonte, acier brut et
sous-produits, appareils de production »

Produktie — „Ruwijzer, Ruwstaal,
Bijprodukten, Produktie-Installaties“

Production nette de fonte brute par qualités (a)
dans la Communauté

Produzione netta di ghisa grezza per qualità (a) nella
Comunità

Netto-Erzeugung an Roheisen nach Sorten (a) in
der Gemeinschaft

Netto-produkte van ruwijzer per soort (a) in de
Gemeenschap

1000 t

Zeit Période Periodo Tijdvak	Übliche unlegierte Sorten · Non alliées courantes Non legate correnti · Ongelegeerd gewoon ruwijzer				Spiegel- eisen Spiegel Ghisa speculare Spiegelijzer	Kohlenstoff- reiches Ferromangan Ferromangane carburé Ferromangane carburato Koolstofrijk ferro- mangaan	Sonstiges Roheisen (b) Autres fontes (b) Altre ghisa (b) Overige soorten ruwijzer (b)	Gemeinschaft zusammen Production totale Communauté Produzione totale Comunità Totaal Gemeenschap	
	Für die Stahlerzeugung D'affinage Da affinazione Voor de staalproductie		Gießereirohisen De moulage Da fonderia Gietelijzer					Zusammen Total Totale Totaal	darunter in Elektro- Roheisenöfen dont au four électrique à fonte di cui al forno elettrico per ghisa waarvan in elektrische ruwijzerovens
	Thomas P > 0,5% Si ≤ 1,0%	Martin P ≤ 0,5% Mn > 1,5%	Phosphor- haltig Phosphoreuse Fosforosa Fosfor- houdend	Phosphorarm Non phosphoreuse Non fosforosa Niet fosfor- houdend P ≤ 0,5% Mn ≤ 1,5%					
5	6	7	8	9					
1952	30 580		2 976		336	270	576	34 738	311
1953	27 824		2 665		293	310	404	31 496	317
1954	25 322	4 035	1 653	1 103	256	258	502	33 129	285
1955	31 167	5 366	1 835	1 456	279	375	564	41 039	346
1956	32 904	5 994	1 734	1 518	319	505	591	43 564	345
1957	33 616	6 784	1 743	1 511	342	509	605	45 113	355
1958	32 987	6 415	1 409	1 460	309	400	536	43 516	321
1959	35 713	7 271	1 194	1 303	271	402	524	46 678	290
1960	39 476	10 266	1 294	1 669	290	475	571	54 041	402
1961	39 543	10 480	1 343	1 732	269	512	730	54 607	381
1962	38 262	11 051	1 364	1 697	244	528	570	53 715	337
1963	37 229	11 786	1 268	1 702	212	548	462	53 206	339
1964	41 186	15 123	1 103	2 107	166	643	454	60 783	367
1965	39 590	19 012	1 054	2 272	165	643	466	63 202	341

%

1952	88,0		8,6		1,0	0,8	1,6	100,0	0,9
1953	88,3		8,5		0,9	1,0	1,3	100,0	1,0
1954	76,4	12,2	5,0	3,3	0,8	0,8	1,5	100,0	0,9
1955	75,9	13,1	4,4	3,5	0,7	0,9	1,4	100,0	0,8
1956	75,5	13,8	4,0	3,5	0,7	1,1	1,4	100,0	0,8
1957	74,5	15,1	3,9	3,3	0,8	1,1	1,3	100,0	0,8
1958	75,8	14,7	3,2	3,4	0,7	0,9	1,3	100,0	0,7
1959	76,5	15,6	2,5	2,8	0,6	0,9	1,1	100,0	0,6
1960	73,0	19,0	2,4	3,1	0,5	0,9	1,1	100,0	0,7
1961	72,4	19,2	2,5	3,2	0,5	0,9	1,3	100,0	0,7
1962	71,2	20,6	2,5	3,2	0,5	1,0	1,0	100,0	0,6
1963	70,0	22,1	2,4	3,2	0,4	1,0	0,9	100,0	0,6
1964	67,8	24,9	1,8	3,5	0,3	1,0	0,7	100,0	0,6
1965	62,6	29,6	1,7	3,6	0,3	1,0	1,2	100,0	0,5

(a) Production nette, sans fonte repassée, fonte Spiegel et ferro-manganèse carburé au haut fourneau et au four électrique à fonte et, pour l'Allemagne (R.F.), ferro-silicium au haut fourneau

Produzione netta, escluse la ghisa di rifusione, ghisa speculare, ferro-manganesse carburato all'alto forno ed al forno elettrico per ghisa e, per la Germania (R.F.), ferro-silicio all'alto forno

(b) Fontes alliées, fontes spéciales, fontes à caractéristiques particulières (sphéroïdale pour malleable) ainsi que la ferro-Si au haut fourneau

Ghisa legata, ghisa speciali, ghisa a caratteristiche particolari (sferoidale per malleabile) come anche ferro-Si all'alto forno

(a) Einschließlich Spiegeleisen und kohlenstoffreiches Ferromangan, auch aus Elektro-roheisenöfen, und für Deutschland (BR) einschl. Hochofenferrosilizium—ohne umgeschmolzenes Roheisen

Excl. omgesmolten ruwijzer; inclusief spiegelijzer en koolstofrijk ferromangaan, ook uit elektrische ruwijzerovens, en voor Duitsland (BR) inclusief hoogovenferrosilicium

(b) Umfaßt sonstige Hochofen-Ferrolegerungen sowie legiertes Roheisen, nicht in Kokshochöfen erzeugte Sorten und sonstige Spezialqualitäten

Omvat overige hoogoven-ferrolegeringen, gelegeerd ruwijzer, speciaal ruwijzer en ruwijzer met bijzondere eigenschappen (nodulairijzer)

Production nette de fonte d'affinage (a)
(Fonte Thomas — Fonte Martin)

Produzione netta di ghisa da affinazione (a)
(Ghisa Thomas — Ghisa Martin)

Netto-Erzeugung von Stahlrohisen (a)
(Thomasrohisen — SM-Stahlrohisen)

Netto-produkte van ruwijzer voor de staalpro-
duktie (a) — (Thomasruwijzer — Martinruwijzer)

10

1000 t

Zeit Période Periodo Tijdvak	Deutschland (BR)	France	Italia	Nederland	UEBL · BLEU		EGKS CECA
					Belgique België	Luxembourg	
I. Thomasrohisen · Fonte Thomas · Ghisa Thomas · Thomasruwijzer (P > 0,5 ÷ Si ≤ 1%)							
1954	10 255	7 487	356	—	4 424	2 800	25 322
1955	13 256	9 322	396	—	5 145	3 048	31 167
1956	14 125	9 656	378	—	5 473	3 272	32 904
1957	14 549	9 950	427	—	5 361	3 329	33 616
1958	13 796	10 181	388	—	5 347	3 275	32 987
1959	15 180	10 903	431	—	5 788	3 411	35 713
1960	16 718	12 197	524	—	6 324	3 713	39 476
1961	16 257	12 500	744	—	6 267	3 775	39 543
1962	15 181	12 159	724	—	6 613	3 585	38 262
1963	14 080	12 060	723	—	6 803	3 563	37 229
1964	15 527	13 019	531	—	7 930	4 178	41 186
1965	14 916	12 555	—	—	7 974	4 145	39 590
%							
1954	40,5	29,6	1,4	—	17,5	11,0	100,0
1955	42,5	29,9	1,3	—	16,5	9,8	100,0
1956	42,9	29,4	1,2	—	16,6	9,9	100,0
1957	43,3	29,6	1,3	—	15,9	9,9	100,0
1958	41,8	30,9	1,2	—	16,2	9,9	100,0
1959	42,5	30,5	1,2	—	16,2	9,6	100,0
1960	42,4	30,9	1,3	—	16,0	9,4	100,0
1961	41,1	31,6	1,9	—	15,8	9,6	100,0
1962	39,7	31,8	1,9	—	17,3	9,3	100,0
1963	37,8	32,4	1,9	—	18,3	9,6	100,0
1964	37,7	31,6	1,3	—	19,3	10,1	100,0
1965	37,7	31,7	—	—	20,1	10,5	100,0
II. SM Stahlrohisen · Fonte Martin · Ghisa Martin · Martinruwijzer (P ≤ 0,5% ÷ Mn > 1,5%)							
1954	2 846	139	715	318	17	—	4 035
1955	3 773	248	1 009	309	27	—	5 366
1956	4 062	283	1 286	354	9	—	5 994
1957	4 508	313	1 475	479	9	—	6 784
1958	3 934	299	1 413	753	16	—	6 415
1959	4 578	274	1 472	928	19	—	7 271
1960	6 774	407	1 942	1 109	34	—	10 266
1961	6 769	358	2 141	1 199	13	—	10 480
1962	6 886	270	2 632	1 258	5	—	11 051
1963	6 705	782	2 797	1 501	0	—	11 786
1964	9 372	1 300	2 708	1 743	1	—	15 123
1965	9 768	1 680	5 178	2 118	269	—	19 012
%							
1954	70,5	3,5	17,7	7,9	0,4	—	100,0
1955	70,3	4,6	18,8	5,8	0,5	—	100,0
1956	67,8	4,7	21,5	5,9	0,1	—	100,0
1957	66,5	4,6	21,8	7,0	0,1	—	100,0
1958	61,3	4,7	22,0	11,7	0,3	—	100,0
1959	62,9	3,8	20,2	12,8	0,3	—	100,0
1960	66,0	4,0	18,9	10,8	0,3	—	100,0
1961	64,6	3,4	20,4	11,5	0,1	—	100,0
1962	62,3	2,4	23,8	11,4	0,1	—	100,0
1963	56,9	6,6	23,8	12,7	0,0	—	100,0
1964	62,0	8,6	17,9	11,5	0,0	—	100,0
1965	51,4	8,8	27,2	11,1	1,4	—	100,0

(a) Fonte non alliéé courante, sans la fonte repassée
Ghisa non legata comune, escluse la ghisa di rifusione

(a) Unlegierte Rohisensorten, ohne umgeschmolzenes Rohisen
Ongelegeerd gewoon ruwijzer, excl. omgesmolten ruwijzer

Production nette de fonte de moulage (a)
(Fonte phosphoreuse — Fonte non phosphoreuse)

Netto-Gießereisenerzeugung (a)
(Phosphorhaltiges Roheisen — Phosphorarmes
Roheisen)

Produzione netta di ghisa da fonderia (a)
(Ghisa fosforosa — Ghisa non fosforosa)

Netto-productie van gieteerij-ijzer (a)
(Fosforhoudend en niet-fosforhoudend gieteerij-ijzer)

1000 t

Zeit Période Período Tijdvak	Deutschland (BR)	France	Italia	Nederland	UEBL · BLEU		EGKS CECA
					Belgique België	Luxembourg	
I. Phosphorhaltig · Phosphoreuse · Fosforosa · Fosforhoudend (P > 0,5 % ÷ Si > 1 %)							
1954	855	528	52	153	65	—	1 653
1955	997	557	58	141	82	—	1 835
1956	887	605	36	139	67	—	1 734
1957	875	676	34	98	60	—	1 743
1958	664	583	46	67	49	—	1 409
1959	648	393	10	91	52	—	1 194
1960	707	425	14	88	60	—	1 294
1961	690	464	20	104	65	—	1 343
1962	668	448	56	125	67	—	1 364
1963	603	447	75	82	60	—	1 268
1964	501	452	19	63	69	—	1 103
1965	453	416	50	76	59	—	1 054
%							
1954	51,7	32,0	3,1	9,3	3,9	—	100,0
1955	54,3	30,3	3,2	7,7	4,5	—	100,0
1956	51,1	34,9	2,1	8,1	3,8	—	100,0
1957	50,2	38,8	2,0	5,6	3,4	—	100,0
1958	47,1	41,4	3,2	4,8	3,5	—	100,0
1959	54,3	32,9	0,8	7,6	4,4	—	100,0
1960	54,6	32,9	1,1	6,8	4,6	—	100,0
1961	51,4	34,6	1,5	7,7	4,8	—	100,0
1962	49,0	32,8	4,1	9,2	4,9	—	100,0
1963	47,6	35,3	5,9	6,5	4,7	—	100,0
1964	45,4	41,0	1,7	5,7	6,2	—	100,0
1965	43,0	39,5	4,7	7,2	5,6	—	100,0
II. Phosphorarm · Non phosphoreuse · Non fosforosa · Niet-fosforhoudend (P ≤ 0,5 ÷ Mn ≤ 1,5 %)							
1954	595	213	115	139	41	—	1 103
1955	763	263	160	220	50	—	1 456
1956	855	260	173	169	61	—	1 518
1957	899	291	136	123	62	—	1 511
1958	826	285	210	97	42	—	1 460
1959	674	281	184	121	43	—	1 303
1960	948	332	203	150	36	—	1 669
1961	1 017	367	152	153	43	—	1 732
1962	965	372	144	188	28	—	1 697
1963	974	444	144	125	15	—	1 702
1964	1 254	450	238	142	22	—	2 107
1965	1 291	509	261	170	41	—	2 272
%							
1954	54,0	19,3	10,4	12,6	3,7	—	100,0
1955	52,4	18,1	11,0	15,1	3,4	—	100,0
1956	56,3	17,1	11,4	11,2	4,0	—	100,0
1957	59,5	19,3	9,0	8,1	4,1	—	100,0
1958	56,6	19,5	14,4	6,6	2,9	—	100,0
1959	51,7	21,6	14,1	9,3	3,3	—	100,0
1960	56,8	19,9	12,2	9,0	2,1	—	100,0
1961	58,7	21,2	8,8	8,8	2,5	—	100,0
1962	56,9	21,9	8,5	11,1	1,6	—	100,0
1963	57,2	26,1	8,5	7,3	0,9	—	100,0
1964	59,5	21,4	11,3	6,7	1,0	—	100,0
1965	56,8	22,4	11,5	7,5	1,8	—	100,0

(a) Fonte non allée courante, sans la fonte repassée
Ghisa non legate comune, escluse la ghisa di rifusione

(a) Unlegierte Roheisensorten, ohne umgeschmolzenes Roheisen
Ongelegeerd gewoon ruwijzer, excl. omgesmolten ruwijzer

Production de fonte Spiegel et de ferro-manganeuse carburé

Erzeugung von Spiegeleisen und kohlenstoffreichem Ferro-Mangan

12

Produzione di ghisa speculare e di ferro-manganese carburato

Productie van spiegelijzer en koolstofrijk ferro-mangaan

1000 t

Zeit Période Periodo Tijdvak	Deutschland (BR)	France	Italia	Nederland	UEBL · BLEU		EGKS CECA
					Belgique België	Luxembourg	
1954	180	266	42	—	26	—	514
1955	242	329	52	—	32	—	655
1956	333	388	62	—	41	—	824
1957	329	408	66	—	48	—	851
1958	251	356	47	—	54	—	708
1959	237	350	23	—	63	—	673
1960	278	386	32	—	67	—	763
1961	271	407	36	—	66	—	780
1962	275	413	28	—	57	—	773
1963	290	368	29	—	72	—	760
1964	287	412	16	—	94	—	809
1965	280	432	8	—	85	—	808
1954	35,0	51,8	8,2	%	5,0	—	100,0
1955	37,0	50,2	7,9	—	4,9	—	100,0
1956	40,4	47,1	7,5	—	5,0	—	100,0
1957	38,7	47,9	7,8	—	5,6	—	100,0
1958	35,5	50,3	6,6	—	7,6	—	100,0
1959	35,2	52,0	3,4	—	9,4	—	100,0
1960	36,4	50,6	4,2	—	8,8	—	100,0
1961	35,6	52,2	4,6	—	8,5	—	100,0
1962	35,6	53,4	3,6	—	7,4	—	100,0
1963	38,2	48,5	3,8	—	9,5	—	100,0
1964	35,5	50,9	2,0	—	11,6	—	100,0
1965	34,7	53,5	1,0	—	10,7	—	100,0

Production de fontes spéciales par pays (a)

Erzeugung von sonstigem Roheisen nach Ländern (a)

13

Produzione di ghise speciali per paesi (a)

Productie van overige ruwijzersoorten per land (a)

1000 t

Zeit Période Periodo Tijdvak	Deutschland (BR)	France	Italia	Nederland	UEBL · BLEU		EGKS CECA
					Belgique België	Luxembourg	
1954	278	205	19	—	—	—	502
1955	332	222	3	—	8	—	565
1956	333	226	1	—	31	—	591
1957	323	244	1	—	38	—	606
1958	272	247	2	—	15	—	536
1959	286	236	1	—	1	—	524
1960	313	258	—	—	—	—	571
1961	427	299	0	—	4	—	730
1962	275	290	1	—	4	—	570
1963	257	196	1	—	8	—	462
1964	241	206	1	—	5	—	454
1965	281	174	2	—	8	—	466
1954	55,4	40,8	3,8	%	—	—	100,0
1955	58,8	39,3	0,5	—	1,4	—	100,0
1956	56,3	38,2	0,2	—	5,3	—	100,0
1957	53,3	40,3	0,1	—	6,3	—	100,0
1958	50,7	46,1	0,4	—	2,8	—	100,0
1959	54,6	45,0	0,2	—	0,2	—	100,0
1960	54,8	45,2	—	—	—	—	100,0
1961	58,5	41,0	—	—	0,5	—	100,0
1962	48,2	50,9	0,2	—	0,7	—	100,0
1963	55,7	42,4	0,2	—	1,7	—	100,0
1964	53,2	45,5	0,2	—	1,1	—	100,0
1965	60,4	37,4	0,4	—	1,8	—	100,0

(a) Fontes alliées, fontes spéciales et à caractéristiques particulières
Ghise legate, ghise speciali e con caratteristiche particolari

(a) Legiertes Roheisen, sowie die verschiedenen Sonderroheisen
Geleerd ruwijzer, evenals de verschillende soorten speciaal ruwijzer

Évolution de la structure de la production de fonte brute par qualités en % de la production totale

Evoluzione della struttura della produzione di ghisa grezza per qualità, espressa in % della produzione totale

Entwicklung der Roheisenerzeugung nach Sorten in % der Erzeugung insgesamt

Verloop van de ruwlijzerproductie naar soorten in % van de totale produktie

Zeit Période Periodo Tijdvak	Öbliche unlegierte Sorten · Non allées courantes Non legate correnti · Ongelegeerd gewoon ruwlijzer				Spiegeleisen und kohlenstoffreiches Ferromangan Spiegel et ferro Mn carburé Ghisa speculare e ferro Mn carburato Spiegelijzer en hoogovenferro Mn	Sonstige Autres Altre Overige	Insgesamt Total Totale Totaal
	Für die Stahlerzeugung · D'affinage Da affinazione · Voor de staalproductie		Gußroheisen · De Moulage Da fonderia · Gieterij-ijzer				
	Thomas P > 0,5% Si ≤ 1,0%	Martin P ≤ 0,5% Mn > 1,5%	Phosphorhaltig Phosphoreuse Fosforosa Fosforhoudend P > 0,5% Si > 1%	Phosphorarm Non phosphoreuse Non fosforosa Niet fosforhoudend P ≤ 0,5% Mn ≤ 1,5%			
	1	2	3	4	5	6	7
DEUTSCHLAND							
1954	68,3	19,0	5,7	4,0	1,2	1,8	100,0
1955	68,5	19,5	5,2	3,9	1,2	1,7	100,0
1956	68,6	19,7	4,3	4,2	1,6	1,6	100,0
1957	67,7	21,0	4,1	4,2	1,5	1,5	100,0
1958	69,9	19,9	3,3	4,2	1,3	1,4	100,0
1959	70,3	21,2	3,0	3,1	1,1	1,3	100,0
1960	64,9	26,3	2,8	3,7	1,1	1,2	100,0
1961	63,9	26,6	2,7	4,0	1,1	1,7	100,0
1962	62,6	28,4	2,8	4,0	1,1	1,1	100,0
1963	61,5	29,3	2,6	4,2	1,3	1,1	100,0
1964	57,1	34,5	1,8	4,6	1,1	0,9	100,0
1965	55,3	36,2	1,7	4,8	1,0	1,0	100,0
FRANCE							
1954	84,7	1,6	6,0	2,4	3,0	2,3	100,0
1955	85,2	2,3	5,1	2,4	3,0	2,0	100,0
1956	84,5	2,5	5,3	2,3	3,4	2,0	100,0
1957	83,7	2,6	5,7	2,5	3,4	2,1	100,0
1958	85,2	2,5	4,9	2,4	3,0	2,0	100,0
1959	87,7	2,2	3,2	2,2	2,8	1,9	100,0
1960	87,1	2,9	3,0	2,4	2,8	1,8	100,0
1961	86,9	2,5	3,2	2,5	2,8	2,1	100,0
1962	87,1	1,9	3,2	2,7	3,0	2,1	100,0
1963	84,4	5,5	3,1	3,1	2,6	1,3	100,0
1964	82,2	8,2	2,9	2,8	2,6	1,3	100,0
1965	79,7	10,7	2,6	3,2	2,7	1,1	100,0
ITALIA							
1954	27,4	55,0	4,0	8,9	3,2	1,5	100,0
1955	23,6	60,2	3,4	9,5	3,1	0,2	100,0
1956	19,5	66,5	1,9	8,9	3,2	0,0	100,0
1957	20,0	69,0	1,6	6,4	3,0	0,0	100,0
1958	18,4	67,1	2,2	10,0	2,2	0,1	100,0
1959	20,3	69,4	0,5	8,7	1,1	0,0	100,0
1960	19,3	71,5	0,5	7,5	1,2	—	100,0
1961	24,1	69,2	0,6	4,9	1,2	0,0	100,0
1962	20,2	73,4	1,6	4,0	0,8	0,0	100,0
1963	19,2	74,2	2,0	3,8	0,8	0,0	100,0
1964	15,1	77,1	0,6	6,8	0,4	0,0	100,0
1965	—	94,2	0,7	4,9	0,2	0,0	100,0
NEDERLAND							
1954	—	52,1	25,1	22,8	—	—	100,0
1955	—	46,1	21,0	32,9	—	—	100,0
1956	—	53,5	21,0	25,5	—	—	100,0
1957	—	68,4	14,0	17,6	—	—	100,0
1958	—	82,1	7,3	10,6	—	—	100,0
1959	—	81,4	8,0	10,6	—	—	100,0
1960	—	82,4	6,5	11,1	—	—	100,0
1961	—	82,4	7,1	10,5	—	—	100,0
1962	—	80,1	7,9	12,0	—	—	100,0
1963	—	87,9	4,8	7,3	—	—	100,0
1964	—	89,5	3,2	7,3	—	—	100,0
1965	—	89,6	3,2	7,2	—	—	100,0

Évolution de la structure de la production de fonte brute par qualités en % de la production totale (suite)

Entwicklung der Roheisenerzeugung nach Sorten in % der Erzeugung insgesamt (Fortsetzung)

14

Evoluzione della struttura della produzione di ghisa grezza per qualità, espressa in % della produzione totale (seguito)

Verloop van de ruwlijzerproductie naar soorten in % van de totale produktie (vervolg)

Zeit Période Periodo Tijdvak	Übliche unlegierte Sorten · Non alliées courantes Non legate correnti · Ongelegeerd gewoon ruwlijzer				Spiegeleisen und kohlenstoffreiches Ferromangan Spiegel et ferro Mn carburé Ghisa speculare e ferro Mn carburato Spiegelijzer en hoogovenferro Mn	Sonstige Autres Altra Overige	Insgesamt Total Totale Totaal
	Für die Stahlerzeugung · D'affinage Da affinazione · Voor de staalproductie		Gußrohisen · De Moulage Da fonderia · Gieterij-ijzer				
	Thomas P > 0,5% Si ≤ 1,0%	Martin P ≤ 0,5% Mn > 1,5%	Phosphorhaltig Phosphoreuse Fosforosa Fosforhoudend P > 0,5% Si > 1%	Phosphorarm Non phosphoreuse Non fosforosa Niet fosforhoudend P ≤ 0,5% Mn ≤ 1,5%			
	1	2	3	4			

LUXEMBOURG

1954	100,0	—	—	—	—	—	100,0
1955	100,0	—	—	—	—	—	100,0
1956	100,0	—	—	—	—	—	100,0
1957	100,0	—	—	—	—	—	100,0
1958	100,0	—	—	—	—	—	100,0
1959	100,0	—	—	—	—	—	100,0
1960	100,0	—	—	—	—	—	100,0
1961	100,0	—	—	—	—	—	100,0
1962	100,0	—	—	—	—	—	100,0
1963	100,0	—	—	—	—	—	100,0
1964	100,0	—	—	—	—	—	100,0
1965	100,0	—	—	—	—	—	100,0

BELGIQUE · BELGIË

1954	96,7	0,4	1,4	0,9	0,6	—	100,0
1955	96,3	0,5	1,5	0,9	0,6	0,2	100,0
1956	96,3	0,2	1,2	1,1	0,7	0,5	100,0
1957	96,1	0,2	1,1	1,1	0,9	0,6	100,0
1958	96,8	0,3	0,9	0,8	1,0	0,3	100,0
1959	97,0	0,3	0,9	0,7	1,1	0,0	100,0
1960	97,0	0,5	0,9	0,6	1,0	—	100,0
1961	97,0	0,2	1,0	0,7	1,0	0,1	100,0
1962	97,6	0,1	1,0	0,4	0,8	0,1	100,0
1963	97,8	0,0	0,9	0,2	1,0	0,1	100,0
1964	97,6	0,0	0,8	0,3	1,2	0,1	100,0
1965	94,5	—	0,7	0,5	1,0	3,3	100,0

EGKS · CECA

1954	76,4	12,2	5,0	3,3	1,6	1,5	100,0
1955	75,9	13,1	4,5	3,5	1,6	1,4	100,0
1956	75,4	13,8	4,0	3,5	1,9	1,4	100,0
1957	67,7	21,0	4,1	4,2	1,5	1,8	100,0
1958	75,8	14,8	3,2	3,4	1,6	1,2	100,0
1959	76,5	15,6	2,6	2,8	1,4	1,1	100,0
1960	64,9	26,3	2,8	3,7	1,1	1,2	100,0
1961	63,9	26,6	2,7	4,0	1,1	1,7	100,0
1962	71,2	20,6	2,5	3,2	1,4	1,1	100,0
1963	70,0	22,1	2,4	3,2	1,4	0,9	100,0
1964	67,8	24,9	1,8	3,5	1,3	0,7	100,0
1965	62,6	29,6	1,7	3,6	1,3	1,2	100,0

Production d'acier brut par mode de fabrication dans l'ensemble de la Communauté (a)

Erzeugung von Rohstahl nach Verfahren in der Gemeinschaft insgesamt (a)

Produzione di acciaio grezzo secondo il processo di fabbricazione nell'insieme della Comunità (a)

Productie van ruwstaal per procédé in de Gemeenschap (a)

1000 t

Zeit Période Periodo Tijdvak	Zusammen Total Totale Totaal	Nach Verfahren · Par mode de fabrication Secondo il processo di fabbricazione · Per procédé					
		Thomas	Bessemer	S.M. Martin	Elektro Electrique Elettrico Elektro	L.D. L.D.A.C. O.L.P. Kaldo. Rotor	Sonstiger Autres Altri Andere
	1	2	3	4	5	6	7
Rohblöcke und Flüssigstahl für Stahlguß · Lingots et acier liquide pour moulage Lingotti e acciaio spillato per getti grezzi · Blokken en vloeibaar staal voor gietwerk							
1953	39 762	20 886	231	15 387	3 210	—	48
1954	43 961	22 633	214	17 387	3 713	—	14
1955	52 777	27 520	246	20 478	4 523	—	10
1956	56 961	29 387	252	22 104	5 203	—	15
1957	59 995	30 156	245	23 597	5 926	(b)	71
1958	58 175	29 282	237	22 121	5 893	620	22
1959	63 362	32 218	171	23 419	6 544	987	23
1960	73 076	35 920	185	27 538	7 821	1 593	19
1961	73 511	35 411	186	27 070	8 441	2 372	29
1962	73 011	34 125	160	26 446	8 768	3 483	28
1963	73 218	33 348	147	25 249	8 974	5 484	17
1964	82 856	34 717	149	27 939	9 610	10 427	15
1965	85 991	32 141	122	26 874	10 334	16 501	20
1953	100,0	52,5	0,6	38,7	8,1	—	0,1
1954	100,0	51,5	0,5	39,6	8,4	—	0,0
1955	100,0	52,1	0,5	38,8	8,6	—	0,0
1956	100,0	51,6	0,5	38,8	9,1	—	0,0
1957	100,0	50,3	0,4	39,3	9,9	—	0,1
1958	100,0	50,4	0,4	38,0	10,1	1,1	0,0
1959	100,0	50,9	0,3	37,0	10,3	1,5	0,0
1960	100,0	49,2	0,2	37,7	10,7	2,2	0,0
1961	100,0	48,2	0,3	36,8	11,5	3,2	0,0
1962	100,0	46,8	0,2	36,2	12,0	4,8	0,0
1963	100,0	45,6	0,2	34,4	12,3	7,5	0,0
1964	100,0	41,9	0,2	33,7	11,6	12,6	0,0
1965	100,0	37,4	0,2	31,2	12,0	19,2	0,0
darunter Rohblöcke · Dont lingots · Di cui lingotti · waarvan blokken							
1953	38 791	20 881	0	15 132	2 750	—	28
1954	42 998	22 626	0	17 159	3 208	—	5
1955	51 623	27 514	0	20 223	3 883	—	8
1956	55 740	29 381	0	21 836	4 518	—	5
1957	58 756	30 151	—	23 350	5 196	(b)	59
1958	56 987	29 277	—	21 932	5 153	620	5
1959	62 261	32 212	0	23 253	5 806	987	3
1960	71 776	35 915	—	27 344	6 921	1 593	3
1961	72 078	35 406	0	26 872	7 428	2 368	4
1962	71 632	34 121	0	26 296	7 738	3 472	5
1963	71 980	33 343	—	25 149	8 009	5 474	4
1964	81 566	34 712	—	27 822	8 611	10 414	3
1965	84 696	32 136	—	26 771	9 295	16 490	4
1953	100,0	53,8	0,0	39,0	7,1	—	0,1
1954	100,0	52,6	0,0	39,9	7,5	—	0,0
1955	100,0	53,3	0,0	39,2	7,5	—	0,0
1956	100,0	52,7	0,0	39,2	8,1	—	0,0
1957	100,0	51,3	—	39,7	8,9	—	0,1
1958	100,0	51,4	—	38,5	9,1	1,0	0,0
1959	100,0	51,7	0,0	37,4	9,3	1,6	0,0
1960	100,0	50,0	—	38,1	9,6	2,2	0,0
1961	100,0	49,1	0,0	37,3	10,3	3,3	0,0
1962	100,0	47,6	0,0	36,7	10,8	4,9	0,0
1963	100,0	46,3	—	35,0	11,1	7,6	0,0
1964	100,0	42,5	—	34,1	10,6	12,8	0,0
1965	100,0	37,9	—	31,6	11,0	19,5	0,0

(a) Y compris la production d'acier liquide pour moulage des fonderies d'acier indépendantes
Ivi compresa la produzione di acciaio liquido per getti delle fonderie d'acciaio indipendenti

(b) Compris dans la colonne 7
Compresa nella colonna 7

(a) Einschließlich der Erzeugung von Flüssigstahl für Stahlguß der unabhängigen Stahlgießereien
Met inbegrip van de productie van vloeibaar staal voor gietwerk van de zelfstandige staalgietereien

(b) Einbegriffen in der Spalte 7
Begrepen in kolom 7

Production d'acier brut (a) par mode de fabrication

Rohstahlerzeugung (a) nach Verfahren

Produzione di acciaio grezzo (a) secondo il processo di fabbricazione

Produktie van ruwstaal (a) per procédé

16

1000 t

Zeit Période Periodo Tijdvak	Deutschland (BR)	France	Italia	Nederland	UEBL · BLEU		EGKS CECA
					Belgique België	Luxembourg	
A) Thomas							
1953	8 182	6 032	258	—	3 805	2 609	20 886
1954	8 909	6 314	317	—	4 314	2 779	22 633
1955	11 348	7 681	354	—	4 981	3 156	27 520
1956	12 350	8 041	333	—	5 288	3 375	29 387
1957	12 810	8 381	379	—	5 167	3 419	30 156
1958	11 823	8 683	335	—	5 137	3 304	29 282
1959	13 458	9 263	399	—	5 521	3 577	32 218
1960	14 906	10 458	449	—	6 105	4 002	35 920
1961	14 368	10 404	632	—	5 969	4 037	35 410
1962	13 211	10 026	637	—	6 370	3 881	34 125
1963	12 440	9 833	655	—	6 574	3 845	33 348
1964	12 239	10 603	449	—	7 206	4 219	34 717
1965	10 811	10 396	—	—	6 894	4 040	32 141

17

B) SM-Martin							
1953	9 189	3 196	1 733	760	509	—	15 387
1954	10 479	3 397	2 208	805	498	—	17 387
1955	12 041	3 894	3 052	843	648	—	20 478
1956	12 860	4 259	3 372	909	704	—	22 104
1957	13 578	4 484	3 896	1 000	639	—	23 597
1958	12 418	4 526	3 612	990	575	—	22 121
1959	13 486	4 549	3 751	1 038	595	—	23 419
1960	16 087	5 131	4 601	1 105	614	—	27 538
1961	15 457	5 062	4 986	1 023	542	—	27 070
1962	15 048	4 925	5 160	805	507	—	26 446
1963	14 017	4 773	5 266	697	497	—	25 249
1964	16 838	5 183	4 886	587	446	—	27 939
1965	15 805	4 774	5 145	764	385	—	26 874

C) Elektro · Electrique · Elettrico · Elektro							
1953	570	686	1 608	114	182	50	3 210
1954	732	834	1 800	133	165	49	3 713
1955	988	961	2 141	136	228	69	4 523
1956	1 226	1 039	2 370	140	347	81	5 203
1957	1 423	1 118	2 704	185	422	74	5 926
1958	1 602	1 277	2 501	169	269	75	5 893
1959	1 876	1 282	2 803	197	300	86	6 544
1960	2 174	1 506	3 412	210	438	81	7 821
1961	2 365	1 572	3 765	204	458	75	8 439
1962	2 567	1 523	3 960	214	441	64	8 769
1963	2 647	1 515	4 235	221	291	66	8 974
1964	2 998	1 673	4 227	229	414	69	9 610
1965	3 137	1 776	4 753	207	413	57	10 334

(a) Lingots et acier liquide pour moulage, y compris la production des fonderies d'acier indépendantes
Lingotti e acciaio spillato per getti, ivi compresa la produzione delle fonderie d'acciaio indipendenti

(a) Rohblöcke und Flüssigstahl für Stahlguß einschließlich Erzeugung der unabhängigen Stahlgießereien
Blokken en vloeibaar staal voor gietwerk met inbegrip van de productie der onafhankelijke staalgietereien

Production d'acier brut (a) par mode de fabrication (suite)

Produzione di acciaio grezzo (a) secondo il processo di fabbricazione (seguito)

Rohstahlerzeugung (a) nach Verfahren (Fortsetzung)

Productie van ruwstaal (a) per procédé (vervolg)

1000 t

Zeit Période Periodo Tijdvak	Deutschland (BR)	France	Italia	Nederland	UEBL · BLEU		EGKS CECA
					Belgique België	Luxembourg	
D) Oxygen-Stahl · Aciers à l'oxygène pur · Acciai all'ossigeno puro · Oxystaal							
1957	55	—	—	—	—	—	55
1958	343	—	—	278	—	—	621
1959	547	—	—	443	—	—	990
1960	863	90	—	635	—	—	1 588
1961	1 201	423	—	748	—	—	2 372
1962	1 684	658	—	1 076	—	65	3 483
1963	2 453	1 341	—	1 434	136	120	5 484
1964	5 224	2 224	231	1 841	636	271	10 426
1965	7 035	2 568	2 789	2 174	1 447	488	16 501
E) Sonstiger Stahl · Autres aciers · Altri acciai · Andere staalsoorten							
1953	163 (b)	83	0	—	33	—	279
1954	119	82	1	—	26	—	228
1955	123	95	1	—	37	—	256
1956	127	102	1	—	37	—	267
1957	105	117	0	—	39	—	261
1958	86	146	1	—	25	—	258
1959	69	103	1	—	18	—	191
1960	71	114	0	—	24	—	209
1961	67	116	0	—	33	—	216
1962	52	101	0	—	34	—	187
1963	41	92	1	—	28	—	162
1964	40	98	1	—	22	—	161
1965	33	85	2	—	23	—	143

(a) Lingots et acier liquide pour moulage, y compris la production des fonderies d'acier indépendantes
Lingotti e acciaio spillato per getti, ivi compresa la produzione delle fonderie di acciaio indipendenti

(b) Für 1953 ist Stahl aus Induktionsöfen in „Sonstiger Stahl“ enthalten
Voor 1953, met inbegrip van het staal uit inductie-ovens

(a) Rohblöcke und Flüssigstahl für Stahlgieß einschließlich Erzeugung der unabhängigen Stahlgießereien
Blokken en vloeibaar staal voor gietwerk met inbegrip van de productie der onafhankelijke staalgietereien

(b) Pour l'année 1953 y compris l'acier produit aux fours à induction
Per l'anno 1953 ivi compreso l'acciaio prodotto ai forni ad induzione

Évolution de la structure de la production d'acier brut, par procédés de fabrication, exprimée en % de la production totale

Evoluzione della struttura della produzione di acciaio grezzo, per processi di fabbricazione, in % della produzione totale

Entwicklung der Rohstahlerzeugung nach Verfahren in % der Erzeugung insgesamt

Verloop van de ruwstaalproductie per procédé in % van de totale productie

%

Zeit Période Periodo Tijdvak	Thomas	Bessemer	S.M. Martin	Elektro Electrique Electrico Elektro	Sonstiger Autres Altri Andere	Insgesamt Total Totale Totaal
DEUTSCHLAND (BR)						
1953	45.2	0.7	50.8	3.1	0.2	100.0
1954	44.0	0.5	51.8	3.6	0.1	100.0
1955	46.3	0.5	49.2	4.0	0.0	100.0
1956	46.5	0.5	48.4	4.6	0.0	100.0
1957	45.8	0.4	48.5	5.1	0.2	100.0
1958	45.0	0.3	47.3	6.1	1.3	100.0
1959	45.7	0.2	45.8	6.4	1.9	100.0
1960	43.7	0.2	47.2	6.4	2.5	100.0
1961	42.9	0.2	46.2	7.1	3.6	100.0
1962	40.6	0.2	46.2	7.9	5.1	100.0
1963	39.4	0.1	44.3	8.4	7.8	100.0
1964	32.8	0.1	45.1	8.0	14.0	100.0
1965	29.4	0.1	42.9	8.5	19.1	100.0
FRANCE						
1953	60.3	0.8	32.0	6.9	0.0	100.0
1954	59.5	0.7	32.0	7.8	0.0	100.0
1955	60.9	0.7	30.8	7.6	0.0	100.0
1956	59.8	0.7	31.7	7.7	0.1	100.0
1957	59.5	0.7	31.8	7.9	0.1	100.0
1958	59.4	0.9	30.9	8.7	0.1	100.0
1959	61.0	0.6	29.9	8.4	0.1	100.0
1960	60.4	0.5	29.7	8.7	0.7	100.0
1961	59.2	0.5	28.8	8.9	2.6	100.0
1962	58.2	0.4	28.6	8.8	4.0	100.0
1963	56.0	0.5	27.2	8.6	7.7	100.0
1964	53.6	0.4	26.2	8.5	11.3	100.0
1965	53.0	0.4	24.4	9.0	13.2	100.0

Évolution de la structure de la production d'acier brut, par procédés de fabrication, exprimée en % de la production totale (suite)

Entwicklung der Rohstahlerzeugung nach Verfahren in % der Erzeugung insgesamt (Fortsetzung)

20

Evoluzione della struttura della produzione di acciaio grezzo, per processi di fabbricazione, in % della produzione totale (seguito)

Verloop van de ruwstaalproductie per procédé in % van de totale productie (vervolg)

%

Zeit Période Periodo Tijdvak	Thomas	Bessemer	S.M. Martin	Elektro Electrique Elettrico Elektro	Sonstiger Autres Altri Andere	Insgesamt Total Totale Totaal
ITALIA						
1953		0,0	48,1	44,7	—	100,0
1954	7,2	0,0	51,0	41,6	—	100,0
1955	7,3	0,0	55,0	38,6	—	100,0
1956	6,4	0,0	55,5	39,0	—	100,0
1957	5,5	0,0	55,8	38,8	—	100,0
1958	5,4	0,0	56,0	38,8	—	100,0
1959	5,2	0,0	53,9	40,4	—	100,0
1960	5,7	0,0	54,4	40,3	—	100,0
1961	5,3	0,0	53,1	40,2	—	100,0
1962	6,7	0,0	52,9	40,6	—	100,0
1963	6,5	0,0	52,0	41,5	—	100,0
1964	6,5	—	49,9	43,1	2,4	100,0
1965	4,6	—	40,5	37,5	22,0	100,0
NEDERLAND						
1953	—	—	87,0	13,0	—	100,0
1954	—	—	85,8	14,2	—	100,0
1955	—	—	86,1	13,9	—	100,0
1956	—	—	86,5	13,5	—	100,0
1957	—	—	84,4	15,6	—	100,0
1958	—	—	68,9	11,8	19,3	100,0
1959	—	—	62,2	11,3	26,5	100,0
1960	—	—	56,9	10,4	32,7	100,0
1961	—	—	51,9	10,1	38,0	100,0
1962	—	—	38,6	9,8	51,6	100,0
1963	—	—	29,8	8,9	61,3	100,0
1964	—	—	22,1	8,6	69,3	100,0
1965	—	—	24,2	6,6	69,2	100,0
BELGIQUE · BELGIË						
1953	84,1	0,7	11,2	4,0	—	100,0
1954	86,2	0,5	10,0	3,3	0,0	100,0
1955	84,5	0,6	11,0	3,9	0,0	100,0
1956	82,9	0,6	11,0	5,5	0,0	100,0
1957	82,4	0,6	10,2	6,8	0,0	100,0
1958	85,5	0,4	9,6	4,5	0,0	100,0
1959	85,8	0,3	9,2	4,7	0,0	100,0
1960	85,0	0,3	8,6	6,1	0,0	100,0
1961	85,3	0,4	7,8	6,5	0,0	100,0
1962	86,7	0,4	6,9	6,0	0,0	100,0
1963	87,4	0,3	6,6	3,9	1,8	100,0
1964	82,6	0,2	5,2	4,7	7,3	100,0
1965	75,3	0,2	4,2	4,5	15,8	100,0
LUXEMBOURG						
1953	98,1	—	—	1,9	—	100,0
1954	98,3	—	—	1,7	—	100,0
1955	97,9	—	—	2,1	—	100,0
1956	97,7	—	—	2,3	—	100,0
1957	97,9	—	—	2,1	—	100,0
1958	97,8	—	—	2,2	—	100,0
1959	97,7	—	—	2,3	—	100,0
1960	98,0	—	—	2,0	—	100,0
1961	98,2	—	—	1,8	—	100,0
1962	96,8	—	—	1,6	1,6	100,0
1963	95,4	—	—	1,6	3,0	100,0
1964	92,5	—	—	1,5	6,0	100,0
1965	88,2	—	—	1,2	10,6	100,0
EGKS · CECA						
1953	52,6	0,4	38,8	8,1	0,1	100,0
1954	51,5	0,5	39,6	8,4	0,0	100,0
1955	52,1	0,5	38,8	8,6	0,0	100,0
1956	51,6	0,5	38,8	9,1	0,0	100,0
1957	50,4	0,4	39,5	9,6	0,1	100,0
1958	50,4	0,4	38,0	10,1	1,1	100,0
1959	50,8	0,3	37,0	10,3	1,6	100,0
1960	49,3	0,3	37,8	10,4	2,2	100,0
1961	48,2	0,3	36,7	11,5	3,3	100,0
1962	46,8	0,2	36,2	12,0	4,8	100,0
1963	45,6	0,2	34,5	12,2	7,5	100,0
1964	41,9	0,2	33,7	11,6	12,6	100,0
1965	37,4	0,2	31,2	12,0	19,2	100,0

Production de lingots et acier liquide pour mou-
lage

Produzione di lingotti e acciaio spillato da getto

Erzeugung an Rohblöcken und Flüssigstahl für
StahlgußProduktie van blokken en vloeibaar staal voor giet-
werk

1000 t

Zeit Période Periode Tijdvak	Deutschland (BR)	France	Italia	Nederland	UEBL · BLEU		EGKS CECA
					Belgique België	Luxembourg	
Rohblöcke · Lingots · Lingotti · Ruwe blokken							
1953	17 604	9 759	3 492	849	4 432	2 654	38 791
1954	19 741	10 392	4 213	918	4 914	2 822	42 998
1955	23 894	12 348	5 416	965	5 786	3 220	51 628
1956	25 901	13 157	5 943	1 031	6 260	3 450	55 740
1957	27 337	13 785	6 833	1 166	6 147	3 488	58 756
1958	25 713	14 266	6 302	1 419	5 913	3 374	56 987
1959	28 868	14 901	6 818	1 651	6 358	3 658	62 253
1960	33 428	16 974	8 283	1 922	7 081	4 079	71 768
1961	32 728	17 211	9 183	1 953	6 888	4 107	72 070
1962	31 893	16 870	9 560	2 068	7 228	4 005	71 623
1963	31 022	17 211	9 960	2 336	7 423	4 028	71 980
1964	36 702	19 414	9 626	2 643	8 627	4 553	81 566
1965	36 171	19 237	12 521	3 130	9 059	4 579	84 696
			%				
1953	45,4	25,2	9,0	2,2	11,4	6,8	100,0
1954	45,9	24,2	9,8	2,1	11,4	6,6	100,0
1955	46,3	23,9	10,5	1,9	11,2	6,2	100,0
1956	46,5	23,6	10,7	1,8	11,2	6,2	100,0
1957	46,5	23,5	11,6	2,0	10,5	5,9	100,0
1958	45,1	25,0	11,1	2,5	10,4	5,9	100,0
1959	46,4	23,9	10,9	2,7	10,2	5,9	100,0
1960	46,6	23,6	11,5	2,7	9,9	5,7	100,0
1961	45,4	23,9	12,7	2,7	9,6	5,7	100,0
1962	44,5	23,6	13,3	2,9	10,1	5,6	100,0
1963	43,1	23,9	13,9	3,2	10,3	5,6	100,0
1964	45,0	23,8	11,8	3,2	10,6	5,6	100,0
1965	42,7	22,7	14,8	3,7	10,7	5,4	100,0
Flüssigstahl (a) · Acier liquide pour moulage (a) · Acciaio spillato per getti (a) · Vloeibaar staal voor gietwerk (a)							
1953	500	238	107	21	95	5	966
1954	498	235	113	19	88	6	959
1955	606	284	132	16	109	5	1 152
1956	662	284	133	21	116	6	1 222
1957	636	314	146	19	120	5	1 240
1958	558	367	147	19	94	5	1 190
1959	567	296	136	18	76	5	1 098
1960	672	325	179	20	100	5	1 301
1961	730	366	201	17	114	5	1 433
1962	670	364	198	18	119	5	1 374
1963	576	344	196	18	102	4	1 239
1964	638	368	167	15	98	6	1 291
1965	650	362	159	15	103	6	1 295
			%				
1953	51,8	24,6	11,1	2,2	9,8	0,5	100,0
1954	51,9	24,5	11,8	2,0	9,2	0,6	100,0
1955	52,6	24,7	11,5	1,4	9,4	0,4	100,0
1956	54,2	23,2	10,9	1,7	9,5	0,5	100,0
1957	51,3	25,3	11,8	1,5	9,7	0,4	100,0
1958	46,9	30,8	12,4	1,6	7,9	0,4	100,0
1959	51,7	27,0	12,4	1,6	6,9	0,4	100,0
1960	51,7	25,0	13,7	1,5	7,7	0,4	100,0
1961	51,0	25,5	14,0	1,2	8,0	0,3	100,0
1962	48,8	26,5	14,4	1,3	8,7	0,3	100,0
1963	46,5	27,8	15,8	1,4	8,2	0,3	100,0
1964	49,4	28,5	12,8	1,2	7,6	0,5	100,0
1965	50,2	28,0	12,2	1,2	8,0	0,5	100,0

(a) Y compris la production d'acier liquide pour moulage des fonderies d'acier indépendantes
Ivi compresa la produzione di acciaio liquido per getti delle fonderie di acciaio indipendenti

(a) Einschließlich der Erzeugung von Flüssigstahl für Stahlguß der unabhängigen Stahlgießereien
Met inbegrip van de produktie van vloeibaar staal voor gietwerk der zelfstandige staalgietsterijen

Production nette de fonte et d'acier brut pour la Sidérurgie « côtière » de la Communauté et pour l'Allemagne et la France par régions

Erzeugung an Roheisen und Rohstahl der Küstenwerke der Gemeinschaft sowie für Deutschland und Frankreich nach Gebieten

22

Produzione netta di ghisa e di acciaio grezzo per la Sidérurgia costiera della Comunità e per Germania e Francia per regioni

Productie van ruwijzer en ruwstaal voor de Staalindustrie gelegen aan de kust, voor Duitsland en Frankrijk naar gebieden

1000 t — %

Zeit Période Periodo Tijdvak	Küstenwerke (b) Sidérurgie « côtière » (b) Siderurgia costiera (b) Kustindustrie (b)		Deutschland (BR) · Allemagne (R.F.) Germania (R.F.) · Duitsland (BR)					Frankreich · France Francia · Frankrijk					
			Nord- rhein West- falen	Saar- land	Hessen- Rheinl. Pfalz Baden-Wv. Bayern	Öbrige Länder	Ins- gesamt Total Totale	Est	Nord	Ouest	Centre	Autres régions Altre regioni	Ins- gesamt Total Totale
	1 000 t	% (c)											

Roheisen (a) · Fonte (a) · Ghisa (a) · Ruwijzer (a)

1952		—	10 423	2 550	881	1 573	15 427	7 574	1 369	451	68	306	9 768
1953		—	9 516	2 382	781	1 357	14 036	6 883	1 143	406	39	193	8 664
1954		—	10 323	2 497	830	1 359	15 009	6 985	1 222	417	30	177	8 830
1955	2 179	5,3	13 434	2 879	1 040	2 007	19 360	8 517	1 600	544	62	217	10 940
1956	2 442	5,6	14 403	3 017	1 042	2 132	20 594	8 837	1 670	548	93	271	11 419
1957	2 796	6,2	14 970	3 127	1 072	2 316	21 485	9 183	1 669	625	83	324	11 884
1958	2 969	6,8	13 362	3 083	986	2 312	19 743	9 274	1 695	620	75	286	11 950
1959	3 358	7,2	14 705	3 209	1 053	2 635	21 603	9 572	1 894	628	39	304	12 437
1960	4 217	7,8	17 998	3 309	1 209	3 224	25 740	10 529	2 262	795	13	407	14 006
1961	4 775	8,7	17 551	3 458	1 168	3 253	25 430	10 808	2 329	793	—	465	14 395
1962	5 483	10,2	16 672	3 418	1 096	3 066	24 252	10 597	2 264	662	—	429	13 952
1963	6 468	12,2	15 627	3 276	1 037	2 970	22 909	10 539	2 709	680	—	370	14 297
1964	7 029	11,6	18 772	3 642	1 191	3 577	27 182	11 326	3 388	755	—	371	15 840
1965	9 493	15,0	18 530	3 669	1 186	3 605	26 990	11 206	3 491	768	—	301	15 766

%

1952			67,6	16,5	5,7	10,2	100,0	77,6	14,0	4,6	0,7	3,1	100,0
1953			67,8	17,0	5,5	9,7	100,0	79,4	13,2	4,7	0,5	2,2	100,0
1954			68,8	16,6	5,5	9,1	100,0	79,1	13,9	4,7	0,3	2,0	100,0
1955			69,3	14,9	5,3	10,4	100,0	77,8	14,6	5,0	0,6	2,0	100,0
1956			69,9	14,7	5,0	10,4	100,0	77,4	14,6	4,8	0,8	2,4	100,0
1957			69,7	14,6	4,9	10,8	100,0	77,3	14,0	5,3	0,7	2,7	100,0
1958			67,7	15,6	5,0	11,7	100,0	77,6	14,2	5,2	0,6	2,4	100,0
1959			68,1	14,8	4,9	12,2	100,0	77,0	15,2	5,0	0,3	2,5	100,0
1960			69,9	12,9	4,7	12,5	100,0	75,2	16,1	5,7	0,1	2,9	100,0
1961			69,0	13,6	4,6	12,8	100,0	75,1	16,2	5,5	—	3,2	100,0
1962			68,7	14,1	4,6	12,6	100,0	76,0	16,2	4,7	—	3,1	100,0
1963			68,2	14,3	4,5	13,0	100,0	73,7	18,9	4,8	—	2,6	100,0
1964			69,1	13,4	4,4	13,1	100,0	71,5	21,4	4,8	—	2,3	100,0
1965			68,7	13,6	4,4	13,3	100,0	71,1	22,1	4,9	—	1,9	100,0

(a) Fonte, Spiegel et ferro-manganèse carburé au haut fourneau et au four électrique à fonte et, pour l'Allemagne (R.F.), ferro-silicium au haut fourneau
Ghisa, ghisa speculari, ferro-manganese carburato all'alto forno ed al forno elettrico per ghisa e per la Germania (R.F.) ferro-silicio all'alto forno
(b) Production des usines complètement intégrées seulement
Solo la produzione degli stabilimenti completamente integrati
(c) Par rapport à la production totale de la Communauté
In rapporto a la produzione totale della Comunità

(a) Einschließlich Spiegeleisen und kohlenstoffreiches Ferromangan, auch aus Elektrorroheisenöfen, u. für Deutschland (BR) einschl. Hochofen-Ferrosilicium
Inclusief spiegelijzer en koolstofrijk ferromangaan, ook uit elektrische ruw-
ijzerovens, en voor Duitsland (BR) inclusief hoogoven-ferrosilicium
(b) Erzeugung der Vollständig integrierten Werke
Productie van de volledige geïntegreerde werken
(c) Bezogen auf die Gesamterzeugung der Gemeinschaft
Met betrekking tot de totale productie van de Gemeenschap

Production nette de fonte et d'acier brut pour la Sidérurgie « côtière » de la Communauté et pour l'Allemagne et la France par régions

Produzione netta di ghisa e di acciaio grezzo per la Siderurgia costiera della Comunità e per Germania e Francia per regioni

Erzeugung an Roheisen und Rohstahl der Küstenwerke der Gemeinschaft sowie für Deutschland und Frankreich nach Gebieten

Productie van ruwijzer en ruwstaal voor de Staalindustrie gelegen aan de kust, voor Duitsland en Frankrijk naar gebieden

1000 t — %

Zeit Période Periodo Tijdvak	Küstenwerke (b) Sidérurgie « côtière » (b) Siderurgia costiera (b) Kustindustrie (b)		Deutschland (BR) · Allemagne (R.F.) Germania (R.F.) · Duitsland (BR)					Frankreich · France Francia · Frankrijk					
	1 000 t	% (c)	Nord- rhein West- falen	Saar- land	Hessen- Rheinl. Pfalz Baden-Wv. Bayern	Öbrige Länder	Ins- gesamt Total Totale Totaal	Est	Nord	Ouest	Centre	Autres régions Altra regioni	Ins- gesamt Total Totale Totaal
Rohstahl . Acier brut . Acciaio grezzo . Ruwstaal													
1952	—	—	13 429	2 823	1 096	1 281	18 629	7 124	2 338	470	712	223	10 867
1953	—	—	13 001	2 682	1 017	1 402	18 102	6 659	2 108	500	537	193	9 997
1954	—	—	14 667	2 805	1 162	1 605	20 239	7 128	2 273	477	534	214	10 626
1955	2 622	5,0	17 630	3 166	1 367	2 339	24 502	8 343	2 819	548	641	280	12 631
1956	2 816	5,0	19 076	3 374	1 422	2 691	26 563	8 831	2 984	608	713	305	13 441
1957	3 534	5,9	20 033	3 466	1 432	3 042	27 973	9 216	3 174	643	734	333	14 100
1958	4 012	6,9	18 401	3 485	1 345	3 039	26 270	9 670	3 279	630	711	343	14 633
1959	4 524	7,1	20 898	3 613	1 446	3 477	29 434	10 203	3 349	646	663	336	15 197
1960	5 530	7,6	24 695	3 779	1 597	4 030	34 101	11 341	3 979	719	832	427	17 298
1961	6 107	8,3	23 896	3 917	1 509	4 136	33 458	11 552	3 990	748	856	431	17 577
1962	7 698	10,5	23 409	3 850	1 260	4 043	32 562	11 342	3 963	712	816	401	17 234
1963	7 728	10,6	22 554	3 795	1 219	4 030	31 597	11 302	4 385	688	782	396	17 554
1964	8 817	10,6	26 901	4 217	1 377	4 844	37 339	12 497	5 262	788	834	424	19 781
1965	11 988	13,9	26 925	4 215	1 412	4 899	36 821	12 307	5 243	761	850	438	19 599

%

1952	72,1	15,1	5,9	6,9	100,0	65,6	21,5	4,3	6,6	2,0	100,0
1953	71,8	14,8	5,9	7,8	100,0	66,6	21,0	5,0	5,4	2,0	100,0
1954	72,5	13,9	5,7	7,9	100,0	67,1	21,4	4,5	5,0	2,0	100,0
1955	72,0	12,9	5,6	9,5	100,0	66,1	22,3	4,3	5,1	2,2	100,0
1956	71,8	12,7	5,4	10,1	100,0	65,7	22,2	4,5	5,3	2,3	100,0
1957	71,6	12,4	5,1	10,9	100,0	65,4	22,5	4,6	5,2	2,3	100,0
1958	70,0	13,3	5,1	11,6	100,0	66,1	22,4	4,3	4,9	2,3	100,0
1959	71,0	12,3	4,9	11,8	100,0	67,1	22,0	4,3	4,4	2,2	100,0
1960	72,4	11,1	4,7	11,8	100,0	65,6	23,0	4,1	4,8	2,5	100,0
1961	71,4	11,7	4,5	12,4	100,0	65,7	22,7	4,3	4,9	2,4	100,0
1962	71,9	11,8	3,9	12,4	100,0	65,8	23,0	4,2	4,7	2,3	100,0
1963	71,4	12,0	3,9	12,7	100,0	64,4	25,0	3,9	4,4	2,3	100,0
1964	72,0	11,3	3,7	13,0	100,0	63,2	26,6	4,0	4,2	2,0	100,0
1965	73,1	11,4	3,8	11,7	100,0	62,8	26,8	3,9	4,3	2,2	100,0

(b) Production des usines complètement intégrées seulement
Solo la produzione degli stabilimenti completamente integrati

(c) Par rapport à la production totale de la Communauté
In rapporto a la produzione totale della Comunità

(b) Erzeugung der Vollständig integrierten Werke
Productie van de volledig geïntegreerde werken

(c) Bezogen auf die Gesamterzeugung der Gemeinschaft
Met betrekking tot de totale productie van de Gemeenschap

Production d'aciers fins et spéciaux (lingots et moulages)

Produzione di acciai fini e speciali (lingotti e getti)

Edelstahlerzeugung (Blöcke und Flüssigstahl für Stahlguß)

Productie van speciaal staal (blokken en vloeibaar staal voor gietwerk)

23

1000 t

Zeit Période Período Tijdvak	Deutsch- land (BR)	France	Italia	Benelux	EGKS CECA	Deutsch- land (BR)	France	Italia	Benelux	EGKS CECA
	A) Unlegierte Rohblöcke (a) A) Lingots d'aciers fins au carbone (a) A) Lingotti di acciaio fino al carbonio (a) A) Blokken uit speciaal koolstofstaal (a)					C) Flüssigstahl für Stahlguß, legiert (b) C) Aciers alliés liquides pour moulage (b) C) Acciai legati spillati per getto (b) C) Vloeibaar staal voor gietwerk, gelegeerd (b)				
1952	550,7	638,0	306,0	76,8	1 571,5	52,0 (c)	26,0	10,0	7,9	95,9
1953	453,1	405,0	298,0	54,8	1 210,9	52,0 (c)	20,0	10,0	7,5	89,5
1954	464,5	404,0	380,0	69,8	1 318,3	57,0 (c)	20,0	12,0	8,6	97,6
1955	548,6	558,3	350,0	104,4	1 561,3	70,8	22,0	15,9	4,6	113,3
1956	729,3	542,6	351,5	125,6	1 749,0	88,4	23,0	17,4	4,5	133,3
1957	746,8	609,0	385,0	109,9	1 850,7	85,9	25,1	18,4	5,2	134,6
1958	577,2	587,9	369,6	52,6	1 587,3	82,1	27,6	20,1	6,0	135,8
1959	597,4	448,5	454,5	67,2	1 567,6	82,1	25,2	18,9	4,6	130,8
1960	796,5	597,3	558,1	94,4	2 046,3	102,4	24,8	23,9	5,6	156,7
1961	730,3	604,7	630,4	112,0	2 077,4	112,2	27,1	32,3	5,6	177,2
1962	646,1	567,7	585,7	94,8	1 894,3	107,0	28,2	22,2	5,3	162,7
1963	608,9	543,1	539,4	98,9	1 790,3	104,6	26,6	17,0	3,9	152,1
1964	697,2	595,4	459,3	121,7	1 873,6	124,0	27,8	16,1	3,4	171,3
1965	744,7	649,9	571,7	100,5	2 066,7	128,9	31,0	18,8	3,5	182,2
	B) Legierte Rohblöcke B) Lingots d'aciers spéciaux alliés B) Lingotti di acciaio speciale legato B) Gelegeerde blokken					D) Edeltähle insgesamt (A+B+C) D) Aciers fins et spéciaux (A+B+C) D) Acciai fini e speciali (A+B+C) D) Totaal speciaalstaal (A+B+C)				
1952	829,4	546,0	214,0	41,4	1 630,8	1 432,1	1 210,0	530,0	126,1	3 298,2
1953	703,1	435,0	222,0	31,6	1 391,7	1 208,2	860,0	530,0	93,9	2 692,1
1954	925,2	512,0	238,0	28,3	1 703,5	1 446,7	936,0	630,0	106,7	3 119,4
1955	1 288,6	563,4	324,0	59,5	2 235,5	1 908,0	1 143,7	689,9	168,5	3 910,1
1956	1 397,1	667,1	350,3	71,8	2 486,3	2 214,8	1 232,7	719,1	201,9	4 368,5
1957	1 235,6	696,7	416,9	67,6	2 416,8	2 068,3	1 330,8	820,3	182,7	4 402,1
1958	1 317,4	683,3	483,3	51,0	2 535,0	1 976,7	1 298,8	873,0	109,6	4 258,1
1959	1 554,5	681,2	500,5	60,9	2 797,1	2 234,0	1 154,9	973,9	132,7	4 495,5
1960	2 069,6	848,1	755,1	99,4	3 772,2	2 968,5	1 470,2	1 337,1	199,4	5 975,2
1961	2 012,9	912,3	904,5	98,4	3 928,1	2 855,4	1 544,1	1 567,2	216,0	6 182,7
1962	1 773,8	889,1	729,0	101,6	3 493,5	2 526,9	1 485,0	1 336,9	201,7	5 550,5
1963	1 767,6	913,4	635,5	91,5	3 408,0	2 481,1	1 483,1	1 191,9	194,3	5 350,4
1964	2 225,8	977,6	600,4	126,8	3 930,6	3 047,0	1 600,8	1 075,9	251,8	5 975,5
1965	2 234,6	1 083,9	730,1	111,8	4 160,4	3 108,1	1 764,7	1 320,6	215,9	6 409,3

(a) Col. « Italia »: Chiffres partiellement estimés jusqu'à 1959
Col. « Italia »: Cifre in parte stimate fino al 1959.

(b) Sans la production des fonderies d'acier indépendantes
Non compresa la produzione della fonderie d'acciaio indipendenti

(c) Estimation · Stima

(a) Spalte „Italien“: Bis 1959 teilweise geschätzte Angaben
Kolom „Italië“: Tot 1959 gedeeltelijk geraamde cijfers

(b) Ohne die Erzeugung der unabhängigen Stahlgießereien
Onafhankelijke staalgietereien niet inbegrepen

(c) Schätzung · Raming

Production d'aciers spéciaux alliés dans la Communauté (a) et les principaux pays tiers (lingots et moulages)

Produzione di acciai speciali legati nella Comunità (a) e nei principali paesi terzi (lingotti e getti)

Erzeugung an legierten Edelstählen (Blöcken und Flüssigstahl) (a) in der Gemeinschaft und in den wichtigsten dritten Ländern

Productie van gelegeerd speciaalstaal (blokken en vloeibaar staal voor gietwerk) (a) van de Gemeenschap en de voornaamste derde landen

1000 t

Zeit Période Periodo Tijdvak	EGKS	Großbritannien	Schweden	Österreich	USA	Japan (b)
	CECA	Royaume-Uni	Suède	Autriche		Japon (b)
1952	1 726,7	1 153,3	.	298,9	8 286,9	361,1
1953	1 481,2	1 083,0	.	276,7	9 369,6	488,5
1954	1 801,1	1 070,9	401,4	342,2	6 525,4	470,4
1955	2 348,8	1 238,4	487,6	376,0	9 670,8	510,4
1956	2 619,6	1 310,3	535,8	387,0	9 417,6	792,0
1957	2 551,4	1 333,0	462,9	402,0	8 073,0	1 001,6
1958	2 670,8	1 178,2	412,6	332,8	6 007,1	811,2
1959	2 927,6	1 361,0	570,3	358,0	8 059,1	1 324,8
1960	3 928,9	1 652,1	705,5	438,8	7 616,6	1 870,4
1961	4 105,3	1 586,5	764,1	422,9	7 857,4	2 348,8
1962	3 656,2	1 372,3	692,3	375,1	8 320,5	2 448,0
1963	3 560,1	1 593,9	708,4	382,5	9 576,0	3 696,0
1964	4 101,9	1 948,8	939,4	472,4	11 416,5	4 051,2
1965	4 342,5	1 975,9	1 029,2	484,8	13 400,8	3 857,6

(a) Les définitions ne sont pas exactement comparables entre pays (ex. : pour les pays anglo-saxons il s'agit de tous les aciers alliés); d'autre part pour l'Autriche et le Japon les aciers fins au carbone sont inclus alors qu'ils ne le sont pas pour les autres pays

Le definizioni non sono esattamente paragonabili fra paesi (es.: per i paesi anglosassoni trattasi di tutti gli acciai legati); d'altronde per l'Austria e il Giappone gli acciai fini al carbonio sono inclusi allorchè non lo sono per gli altri paesi

(b) Jusqu'à 1956 l'acier liquide pour moulage inclus dans ces chiffres a été estimé
Fino al 1956 l'acciaio spillato per getti incluso in queste cifre è stato stimato

(c) La production d'aciers spéciaux en équivalent d'acier brut a été estimée en multipliant par le coefficient 1,6 la production de produits laminés en aciers spéciaux

La produzione di acciai speciali in equivalente di acciaio grezzo è stata stimata moltiplicando per il coefficiente 1,6 la produzione di prodotti laminati in acciaio speciale

(a) Die Begriffsbestimmungen sind für die einzelnen Länder nicht voll vergleichbar, z.B.: Für die USA und Großbritannien handelt es sich um die Summe aller legierten Stähle; andererseits sind bei Österreich und Japan, abweichend von den übrigen Ländern, auch noch die unlegierten Edelstähle mit eingeschlossen

De definities zijn voor de verschillende landen niet helemaal vergelijkbaar, bijv. voor de Verenigde Staten en het Verenigd Koninkrijk wordt het totaal van alle gelegeerde staalsoorten aangegeven; terwijl bij Oostenrijk en Japan in tegenstelling met de andere landen ook het speciaal koolstofstaal in deze cijfers begrepen is

(b) Bis 1956 ist die Erzeugung an Flüssigstahl für Stahlguß, die in diesen Zahlen mitaufgeführt ist, geschätzt
Tot 1956 is de produktie van vloeibaar staal voor gietwerk, voorzover in deze cijfers begrepen, geschat

(c) Die Erzeugung in Rohstahlgewicht ist geschätzt, indem die Walzstahlerzeugung an Edelstahl mit dem Koeffizienten 1,6 multipliziert wurde.

De produktie in ruwstaalgewicht is geschat door de produktie van walserij-producten met de coëfficiënt 1,6 te vermenigvuldigen

Production de sous-produits des hauts fourneaux et des aciéries
(Total et kg par t de fonte ou d'acier obtenue)
Produzione dei sotto-prodotti degli alti forni e delle acciaierie
(Totale e kg per t di ghisa o di acciaio ottenuta)

Erzeugung an Nebenprodukten der Hochofen- und Stahlwerke
(Insgesamt und kg) et Roheisen oder Thomasstahl)
Productie van nevenprodukten bij de hoogovens en staalbedrijven
(In totaal en in kg per ton ruwijzer resp. Thomasstaal)

25

1000 t — kg/t

Zeit Période Periodo Tijdvak	EGKS · CECA			Thomasschlacke · Scories Thomas · Scorie grasse Thomas · Thomasslakken						
	Gichtstaub Poussières de gueulard Polveri d'alto forno Hoogovenstof		Hochofenschlacke Laitiers de hauts fourneaux Loppe d'alto forno Hoogovenslak	Deutschland (BR)	France	Italia	Nederland	UEBL · BLEU		EGKS CECA
	Menge Tonnes réels Quantità Hoeveelheid	Fe-Inhalt Fer contenu Contenuto in ferro Fe-gehalte						Belgique	Luxembourg	
	1	2	3	4	5	6	7	8	9	10
A) Mengen insgesamt · Quantités totales · Quantità totale · Hoeveelheden 1000 t										
1954	4 199	1 517	25 779	2 279	1 399	74	—	1 013	588	5 353
1955	5 848	2 177	31 850	2 872	1 706	83	—	1 150	686	6 497
1956	6 468	2 394	34 482	3 058	1 757	73	—	1 236	751	6 875
1957	6 995	2 545	36 033	3 092	1 846	84	—	1 222	743	6 987
1958	6 318	2 307	34 326	2 933	1 920	80	—	1 195	692	6 820
1959	6 406	2 376	35 965	3 266	2 039	91	—	1 258	721	7 375
1960	6 746	2 544	40 287	3 588	2 336	100	—	1 346	791	8 161
1961	6 302	2 330	40 260	3 491	2 415	132	—	1 294	807	8 132
1962	5 275	1 956	39 058	3 221	2 375	121	—	1 368	799	7 884
1963	4 402	1 599	36 418	3 054	2 351	118	—	1 337	790	7 652
1964	4 496	1 706	38 243	3 237	2 574	81	—	1 622	831	8 345
1965	4 034	1 559	37 474	2 981	2 546	—	—	1 673	841	8 041
B) Je t Roheisen (a) (b) oder Thomasstahl (b) · Par t de fonte (a) (b) ou d'acier Thomas (b) B) Per t di ghisa (a) (b) o di acciaio (b) · Per ton ruwijzer (a) (b) resp. thomasstaal (b)										
a) kg/t										
1954	128	46	778	256	222	233	—	235	212	237
1955	144	53	776	253	222	234	—	231	217	236
1956	150	55	792	248	219	219	—	234	223	234
1956	156	57	799	241	220	222	—	237	217	232
1958	146	53	789	248	221	239	—	233	209	233
1959	138	51	771	243	220	228	—	228	202	229
1960	126	47	746	241	223	223	—	220	198	227
1961	116	43	740	243	232	209	—	217	200	230
1962	99	37	732	244	237	190	—	215	206	231
1963	83	30	685	245	239	180	—	203	205	229
1964	74	28	629	264	243	180	—	225	197	240
1965	64	25	593	276	245	—	—	243	208	250
(b) Index · Indice · Indice · Index 1954 = 100										
1954	100	100	100	100	100	100	—	100	100	100
1955	113	115	100	99	100	100	—	98	102	100
1956	117	120	102	97	99	94	—	100	105	99
1957	122	124	103	94	99	95	—	101	102	98
1958	114	115	101	97	100	103	—	99	99	98
1959	108	111	99	95	99	98	—	97	95	97
1960	98	102	96	94	100	96	—	94	93	96
1961	91	93	95	95	104	90	—	92	94	97
1962	77	80	94	95	107	82	—	91	97	97
1963	65	65	88	96	108	77	—	86	97	97
1964	58	61	81	103	109	77	—	96	93	101
1965	50	54	76	108	110	—	—	103	98	105

(a) Pour la poussière de gueulard: par t de fonte produite au haut fourneau (four électrique à fonte exclu)
Pour le laitier de haut fourneau: par t de fonte, tous procédés de production confondus
Per le polveri di alto forno: per t di ghisa ottenuta in alto forno (esclusi i forni elettrici)
Per la loppe di alto forno: per t di ghisa, ivi compresi tutti i procedimenti di produzione
(b) Par t de production nette
Per t di produzione netta

(a) Für Gichtstaub: je t Roheisen aus Hochofen (ohne Erzeugung aus Elektro-Roheisenöfen)
Für Hochofenschlacke: je t insgesamt erzeugtes Roheisen (alle Erzeugungsverfahren)
Voor hoogovenstof: per ton ruwijzer uit hoogovens (productie van elektrische ruwijzer-ovens niet inbegrepen)
Voor hoogovenslak: per ton ruwijzer (alle productie-procédés)
(b) Je t Nettoerzeugung
Per ton netto-productie

Nombre de hauts fourneaux, de fours électriques à fonte et de convertisseurs Thomas, existants et en activité

Numero di alti forni, di forni elettrici per ghisa e di convertitori Thomas esistenti e in esercizio

Zahl der vorhandenen und in Betrieb befindlichen Hochöfen, Elektro-Rohisenöfen und Thomas-konverter

Aantal der aanwezige en in werking zijnde hoogovens, elektrische ruwijzerovens en Thomas-konverters

Zeit Période Periodo Tijdvak (a)	A) Hochöfen · Hauts fourneaux · Alti forni · Hoogovens							B) Elektro-Rohisenöfen Fours électr. à fonte Forni elettr. per ghisa Elektr. ruwijzerovens EGKS · CECA
	Deutschland (BR)	France	Italia	Nederland	UEBL · BLEU		EGKS CECA	
					Belgique België	Luxembourg		
1	2	3	4	5	6	7	8	
1. Vorhanden · Existants · Esistenti · Aanwezig								
1954	151	151	11	3	53	31	400	66
1955	152	148	11	3	52	31	397	65
1956	153	149	11	3	53	31	400	68
1957	155	146	11	3	53	31	399	65
1958	152	147	11	4	56	32	402	61
1959	154	148	11	4	57	32	406	55
1960	156	147	12	4	57	32	408	55
1961	154	144	12	5	55	32	402	53
1962	153	141	13	5	53	33	398	51
1963	147	143	13	5	53	33	394	54
1964	147	138	14	5	53	33	390	59
1965	145	133	16	5	52	31	382	50
2. Darunter in Betrieb · Dont en activité · Di cui in esercizio · Waarvan in werking								
1954	116	108	7	3	47	26	307	23
1955	132	121	8	3	51	27	342	18
1956	137	124	9	3	50	29	352	16
1957	137	124	9	3	51	28	352	16
1958	118	113	9	3	49	28	320	10
1959	131	120	9	4	50	30	344	13
1960	129	120	11	4	51	30	345	18
1961	123	116	11	4	48	30	332	14
1962	118	104	12	4	44	29	311	16
1963	106	97	11	4	43	26	287	16
1964	113	98	13	5	44	28	301	20
1965	104	94	15	5	43	25	286	16
C) Thomas-Konverter · Convertisseurs Thomas · Convertitori Thomas · Thomas-konverters								
1. Vorhanden · Existants · Esistenti · Aanwezig								
1954	86	101	4	—	52	25	268	
1955	87	101	4	—	53	25	270	
1956	87	102	4	—	53	25	271	
1957	90	102	4	—	54	25	275	
1958	92	104	4	—	56	28	284	
1959	94	105	4	—	56	25	284	
1960	88	104	4	—	54	25	275	
1961	87	102	5	—	55	24	273	
1962	87	105	5	—	56	24	277	
1963	78	104	5	—	55	25	267	
1964	65	101	—	—	56	25	247	
1965	58	100	—	—	51	24	233	
2. Darunter in Betrieb · Dont en activité · Di cui in esercizio · Waarvan in werking								
1954	70	95	1	—	48	24	238	
1955	68	95	1	—	51	25	240	
1956	72	97	1	—	50	24	244	
1957	76	98	1	—	52	24	251	
1958	76	95	1	—	52	28	252	
1959	75	102	1	—	53	24	255	
1960	72	102	1	—	53	24	252	
1961	72	99	2	—	50	24	247	
1962	69	102	3	—	53	24	251	
1963	67	99	3	—	51	24	237	
1964	51	95	—	—	52	24	222	
1965	50	94	—	—	47	24	215	

(a) A la fin de l'année
Al'fine dell'anno

(a) Am Ende des Jahres
Aan het einde van het jaar

Nombre de fours Martin et de fours électriques existants et en activité, dans les aciéries

Numero di forni Martin e di forni elettrici esistenti e in esercizio nelle acciaierie

Zahl der in den Stahlwerken vorhandenen und in Betrieb befindlichen SM- und Elektroöfen


Aantal in de staalfabrieken aanwezige en in werking zijnde Martinovens en elektro-ovens

27

Zeit Période Periodo Tijdvak (a)	Deutschland (BR)	France	Italia	Nederland	UEBL · BLEU		EGKS · CECA	
					Belgique België	Luxem- bourg	Insgesamt Total Totaal	darunter dont di cui waarvan
A) SM-Öfen · Fours Martin · Forni Martin · Martin ovens								
1. Vorhanden · Existants · Esistenti · Aanwezig								
1954	217	124	75	10	25	—	451	3
1955	218	122	72	10	27	—	449	1
1956	220	125	74	11	26	—	456	1
1957	229	124	75	11	26	—	465	1
1958	229	111	74	11	26	—	451	1
1959	224	108	66	11	26	—	435	—
1960	224	98	65	11	24	—	422	—
1961	209	99	65	11	24	—	408	—
1962	202	94	62	10	21	—	389	—
1963	190	94	57	10	21	—	372	—
1964	189	92	53	10	21	—	365	—
1965	182	88	51	9	17	—	347	—
2. Darunter in Betrieb · Dont en activité · Di cui in esercizio · Waarvan in werking								
1954	178	71	50	8	17	—	324	2
1955	179	85	55	7	23	—	349	1
1956	183	89	54	10	21	—	357	—
1957	184	81	54	8	18	—	345	—
1958	148	66	43	7	12	—	266	—
1959	174	76	50	9	16	—	325	—
1960	170	76	52	4	18	—	320	—
1961	135	67	51	7	12	—	272	—
1962	113	66	50	6	13	—	248	—
1963	134	60	47	6	13	—	260	—
1964	131	62	39	5	12	—	249	—
1965	119	54	36	7	6	—	222	—
B) Elektroöfen · Fours électriques · Forni elettrici · Elektro-ovens								
1. Vorhanden · Existants · Esistenti · Aanwezig								
1954	128	126	182	7	22	3	468	127
1955	137	126	176	7	26	3	475	129
1956	151	131	189	7	30	5	513	138
1957	161	128	201	8	30	5	533	141
1958	163	118	203	8	30	5	527	143
1959	165	121	189	8	30	5	518	146
1960	169	120	192	8	30	5	524	150
1961	179	126	196	8	31	5	545	157
1962	182	130	185	8	30	5	540	152
1963	182	127	194	10	32	5	550	151
1964	185	131	193	10	29	5	553	152
1965	185	131	183	9	29	5	542	.
2. Darunter in Betrieb · Dont en activité · Di cui in esercizio · Waarvan in werking								
1954	118	85	128	7	18	3	359	100
1955	127	97	126	7	22	3	382	104
1956	136	95	136	7	17	5	396	103
1957	138	94	137	7	19	5	400	105
1958	135	95	129	8	17	5	389	107
1959	143	96	131	8	19	5	402	111
1960	150	105	144	8	19	5	431	114
1961	150	103	153	8	19	5	438	121
1962	145	108	152	8	19	5	437	113
1963	150	107	149	10	17	5	438	115
1964	163	108	142	10	17	5	445	123
1965	164	108	142	9	16	5	444	

(a) A la fin de l'année
Al'fine dell'anno
(b) Acides · Acidi
(c) A induction · A induzione

(a) Am Ende des Jahres
Aan het einde van het jaar
(b) Sauer · Zuur
(c) Induktionsöfen · Inductie-ovens



Teil I: Eisenschaffende Industrie

I^{re} Partie: Sidérurgie proprement dite

I^a Parte: Siderurgia propriamente detta

I^e Deel: IJzer- en staalproducerende industrie


II

**Erzeugung an Stahlguß,
Walzstahlfertigerzeugnissen und
weiterverarbeiteten Erzeugnissen**

**Produzione di getti di acciaio,
e di prodotti finiti e terminali**

**Production des moulages d'acier,
des produits finis et des produits finals**

**Produktie van goed gietstaal,
eindprodukten en verder bewerkte produkten**



Production de moulages d'acier parachevés (a)
 Produzione di getti grezzi (finiti) di acciaio (a)

Erzeugung an gutem Stahlguß (a)
 Produkte van goed staalgietwerk (a)

28

Zeit Période Periodo Tijdvak	Deutschland (BR)	France	Italia	Nederland	UEBL · BLEU		EGKS CECA
					Belgique · België	Luxembourg	
1000 t							
1955	327	176 (b)	79	12	68	3	665
1956	362	178 (b)	80	10	74	3	707
1957	345	196 (b)	85	10	77	3	716
1958	299	190 (b)	85	12	64	3	653
1959	301	209 (b)	79	9	49	3	650
1960	360	214 (b)	104	9	65	3	755
1961	394	230 (b)	116	8	71	3	822
1962	356	223 (b)	113	9	73	3	777
1963	301	220	114	9	63	3	709
1964	334	229	95	8	60	4	730
1965	340	224	87	6	58	4	719
%							
1955	49,2	26,5	11,9	1,8	10,2	0,4	100,0
1956	51,2	25,2	11,3	1,4	10,5	0,4	100,0
1957	48,2	27,4	11,9	1,4	10,7	0,4	100,0
1958	45,8	29,1	13,0	1,8	9,8	0,5	100,0
1959	46,3	32,1	12,2	1,4	7,5	0,5	100,0
1960	47,7	28,3	13,8	1,2	8,6	0,4	100,0
1961	47,9	28,0	14,1	1,0	8,6	0,4	100,0
1962	45,8	28,7	14,5	1,2	9,4	0,4	100,0
1963	42,5	31,0	16,1	1,2	8,8	0,4	100,0
1964	45,8	31,4	13,0	1,1	8,2	0,5	100,0
1965	47,3	31,2	12,1	0,8	8,1	0,5	100,0

(a) Fonderies d'acier intégrées et indépendantes
 Fonderie di acciaio integrate e indipendenti

(b) En partie estimée
 in parte valutat

(a) Verbundene und unabhängige Stahlgießereien
 Verbonden en onafhankelijke staalgietereien

(b) Teilweise geschätzt
 Gedeeltelijk geschat

Production de produits finis laminés de l'ensemble de la Communauté, en quantité absolue et en % de la production totale

Produzione di laminati finiti dell'Insieme della Comunità, in quantità assolute e in % della produzione totale

Zeit Période Periodo Tijdvak	Oberbaumaterial Matériel de voie Materiale ferroviario CECA Materiaal voor spoorwegen			Stahlspundwände Palplanches Damwandstaal	Breitflanschträger Poutrelles à larges ailes Travi ad ali larghe Breedflensbalken	Sonstige Profile von 80 mm und mehr u. Zoresisen Autres profilés de + de 80 mm et zores Altri profilati da 80 mm ed oltre e zores Andere balken v. 80 mm en meer, en Zorëstaal	Röhrenrund- und vierkantstahl Ronds et carrés pour tubes Tondi e quadri per tubi Rond- en vierkant staal voor buizen	Walzdraht in Ringen Fil machine en couronne Vergella in matasse Walsdraad gehaspeld	Stabsstahl Aciers marchands Laminati mercantili Staaftaal		Breitflachstahl Larges plats Larghi piatti Universaalstaal
	Schienen Rails Rotaie Rails	Schwellen Traverses Traverse Dwaraliggers	Unterlagsplatten Selles Eclisses Piastre e Stecche Onderlegplaten						Insgesamt Total Totale Totaal	darunter Betonstahl dont Ronds à béton di cui tondi per cemento armato waarvan betonstaal	
	1	2	3	4	5	6	7	8	9	10	11

A) Absolute Mengen · Quantité absolue — 1000 t

1952		1 432		212	2 511		973	2 844	10 033	.	352
1953		1 497		225	2 324		980	2 491	8 859	.	362
1954	892	105	110	244	536	1 958	1 146	3 161	9 408	.	295
1955	1 083	193	138	257	658	2 383	1 391	3 638	11 456	.	378
1956	1 113	233	138	298	722	2 609	1 534	3 751	12 578	.	458
1957	1 257	236	140	319	744	2 783	1 642	3 895	12 352	.	457
1958	1 266	212	132	267	650	2 341	1 482	4 069	11 408	.	421
1959	1 140	125	127	322	710	2 443	1 602	4 827	12 656	.	387
1960	1 182	103	119	334	937	2 739	1 953	5 381	14 533	.	500
1961	1 118	129	145	381	997	2 955	1 980	5 373	14 935	5 398	529
1962	1 130	110	118	399	1 126	2 970	1 831	5 223	14 283	5 523	508
1963	1 021	55	100	378	1 022	2 942	1 772	5 480	14 409	5 776	446
1964	955	59	112	437	1 289	3 287	1 994	6 379	15 393	6 016	507
1965	951	50	122	455	1 371	3 437	2 003	6 787	15 646	6 296	553

B) In % der Spalte 23 · En % de la colonne 23

1952		5,0		0,7	8,8		3,4	10,0	35,2	.	1,2
1953		5,6		0,8	8,7		3,7	9,4	33,3	.	1,4
1954	3,0	0,4	0,4	0,8	1,8	6,6	3,9	10,7	31,8	.	1,0
1955	3,0	0,5	0,4	0,7	1,8	6,6	3,8	10,1	31,6	.	1,0
1956	2,8	0,6	0,4	0,8	1,8	6,6	3,9	9,5	31,9	.	1,2
1957	3,1	0,6	0,3	0,8	1,8	6,8	4,0	9,5	30,0	.	1,1
1958	3,2	0,5	0,3	0,7	1,6	5,9	3,7	10,2	28,6	.	1,1
1959	2,6	0,3	0,3	0,7	1,6	5,7	3,7	11,0	28,9	.	0,9
1960	2,3	0,2	0,2	0,7	1,8	5,4	3,8	10,6	28,6	.	1,0
1961	2,2	0,3	0,3	0,7	2,0	5,8	3,9	10,5	29,2	10,6	1,0
1962	2,2	0,2	0,2	0,8	2,2	5,8	3,6	10,1	27,9	10,7	1,0
1963	2,0	0,1	0,2	0,7	2,0	5,7	3,4	10,5	27,7	11,1	0,9
1964	1,6	0,1	0,2	0,7	2,2	5,6	3,4	10,9	26,4	10,3	0,9
1965	1,6	0,1	0,2	0,7	2,2	5,7	3,3	11,2	25,9	10,4	0,9

(a) Non relaminés dans la Communauté

(a) Non rilaminati nella Comunità

(b) Compris dans la colonne 16-17

(b) Compresa nella colonna 16-17

(c) Compris dans la colonne 18

(c) Compresa nella colonna 18

Erzeugung an Walzstahlfertigerzeugnissen für die Gemeinschaft insgesamt, in absoluten Mengen und in % der Gesamterzeugung

29

Productie van walselijproducten van de Gemeenschap, in absolute hoeveelheden en in % van de totale productie

Bandstahl u. Röhrenstreifen Feuillards et bandes à tubes à chaud Nastri stretti a caldo comprese bande per tubi Bandstaal en buizenstrippen	Bleche (warmgewalzt), auf Breitbandstraßen hergestellt Tôles laminées à chaud, obtenus sur trains à larges bandes Lamiere e banda nera laminata a caldo sui treni laminatoi per nostri larghi Plaat, warmgewalst in breedbandwalsen			Bleche (warmgewalzt), auf sonstigen Straßen Tôles laminées à chaud, obtenus sur d'autres trains Lamiere e banda nera laminata a caldo su altri treni Plaat, warmgewalst in andere walsen			Warmbreitband (Fertigerzeugnisse) Coils produits finis Coils prodotti finiti Warmgewalst breedband (als eindprodukt) (a)		Bleche (kaltgewalzt) Tôles laminées à froid Lamiere laminata a freddo Koudgewalste plaat		Insgesamt Total Totale Totaal	Zeit Période Periodo Tijdvak
	≥ 4,76 mm	3-4,75 mm	< 3 mm	≥ 4,76 mm	3-4,75 mm	< 3 mm	≥ 3 mm	< 3 mm	≥ 3 mm	< 3 mm		
	12	13	14	15	16	17	18	19	20	21		

Quantità assoluta - Absolute hoeveelheden - 1000 t

2 273	(b)	(c)	3 932	3 077	2	4	870	28 515	1952
1 848	(b)	(c)	4 181	2 575	50	4	1 214	26 610	1953
2 569	380	148	3 740	2 692	70	13	2 130	29 597	1954
3 011	573	251	4 654	2 849	127	9	3 174	36 223	1955
3 087	836	208	5 433	2 569	129	11	3 671	39 378	1956
3 155	427	453	5 670	462	239	8	4 379	41 161	1957
3 227	288	473	5 241	514	224	40	5 080	39 894	1958
3 991	322	457	4 707	536	2 200	46	5 996	43 761	1959
4 650	286	580	5 826	578	2 443	50	7 381	50 792	1960
4 375	443	668	5 815	519	2 029	330	7 467	51 076	1961
4 562	396	704	5 749	481	1 768	504	8 786	51 338	1962
4 557	394	784	5 151	495	1 557	511	10 125	51 973	1963
5 245	645	918	6 070	493	1 430	673	11 675	58 553	1964
5 156	939	1 001	6 129	349	1 052	932	12 136	60 367	1965

In % della colonna 23 - In % van kolom 23

8,0	(b)	(c)	13,8	10,8	0,0	0,0	3,1	100,0	1952
6,9	(b)	(c)	15,7	9,7	0,2	0,0	4,6	100,0	1953
8,7	1,3	0,5	12,6	9,1	0,2	0,0	7,2	100,0	1954
8,3	1,6	0,7	12,8	7,9	0,4	0,0	8,8	100,0	1955
7,9	2,1	0,5	13,9	6,5	0,3	0,0	9,3	100,0	1956
7,7	1,0	1,1	13,8	1,1	0,5	0,0	10,6	100,0	1957
8,1	0,7	1,2	13,1	1,3	0,6	0,1	12,7	100,0	1958
9,1	0,7	1,1	10,8	1,2	5,0	0,1	13,7	100,0	1959
9,2	0,6	1,2	11,5	1,1	4,8	0,1	14,5	100,0	1960
8,6	0,9	1,3	11,4	1,0	4,0	0,6	14,6	100,0	1961
8,9	0,8	1,4	11,3	0,9	3,4	1,0	17,0	100,0	1962
8,8	0,8	1,5	9,9	0,9	3,0	0,9	19,5	100,0	1963
9,0	1,1	1,6	10,4	0,8	2,4	1,1	19,9	100,0	1964
8,5	1,6	1,7	10,2	0,6	1,7	1,6	20,1	100,0	1965

(a) Nicht zum Weiterauswalzen

(b) In Spalte 16-17 einbezogen

(c) In Spalte 18 einbezogen in der Gemeinschaft

(a) Warmgewalst breedband dat niet verder uitgewalst wordt binnen de Gemeenschap

(b) Begrepen in kolom 16-17

(c) Begrepen in kolom 18

Warmbreitband (Coils) — Ergänzende Angaben für die Gemeinschaft insgesamt (a)

Warmgewalst breedband (Coils) — Aanvullende gegevens voor de Gemeenschap (a)

Larges bandes à chaud (coils) — détails complémentaires pour l'ensemble de la Communauté (a)

Nastri larghi a caldo (coils) — particolari complementari per l'insieme della Comunità (a)

A) Production et transformation des coils dans les usines sidérurgiques

Produzione / trasformazione di coils negli stabilimenti siderurgici

A) Erzeugung und Verarbeitung der Coils in der Stahlindustrie

Productie en verwerking van warmgewalst breedband (Coils) in de ijzer- en staalindustrie

1000 t

Zeit Période Periodo Tijdvak	Erzeugung der Warmbreitbandstraßen Production des trains à larges bandes Produzione dei treni a nastri larghi Produkte van de breedbandwalserijen		Verarbeitung der Coils durch: Coils transformées par: Coils transformati par · Verwerking van coils door:				Insgesamt Total Totale Totaal
	Insgesamt Total Totale Totaal	Darunter Dont Di cui Waarvan	Schneiden zu Warmband Refente en feuillards à chaud Taglio in nastri a caldo Knippen tot warmgewalst bandstaal	Zerschneiden zu Warmblechen Découpage en tôles à chaud Taglio in lamiere a caldo Knippen tot warmgewalste plaat	Warm Weiterauswalzen Relaminage à chaud Rilaminazione a caldo Warmherwalsen	Kalt Weiterauswalzen Relaminage à froid Rilaminazione a freddo Koudherwalsen	
	1	2	3	4	5	6	7
1954	.	2 833	54	479	70	2 042	2 645
1955	.	4 524	91	792	187	3 400	4 470
1956	.	5 252	67	1 018	183	3 977	5 245
1957	6 471	5 955	64	1 081	124	4 727	5 996
1958	7 247	6 727	71	960	112	5 494	6 637
1959	8 415	8 002	113	1 045	98	6 430	7 686
1960	10 448	10 224	155	1 314	107	7 918	9 494
1961	10 324	10 079	177	1 521	116	8 022	9 836
1962	11 645	11 438	218	1 322	81	9 541	11 163
1963	12 923	12 719	267	1 355	47	11 001	12 670
1964	15 648	15 384	367	1 833	44	12 702	14 945
1965	17 882	17 618	626	2 179	69	13 169	16 044

B) Produits obtenus par la transformation des Coils

B) Durch Verarbeitung der Coils gewonnene Erzeugnisse

Prodotti ottenuti attraverso la trasformazione di coils
1000 t

Produkten verkregen door verwerking van warmgewalst breedband (Coils)

Zeit Période Periodo Tijdvak	Warmband Feuillards à chaud Nastri a caldo Warmgew. bandstaal	Bleche (warmgewalzt) · Tôles à chaud Lamiera a caldo · Plaat (warmgewalzt)				Kaltgewalzte Bleche Tôles laminées à froid Lamiera laminata a freddo Koudgewalste plaat		Insgesamt Total Totale Totaal
		durch Zerschneiden erzeugt Obtenues par découpage Ottenuti per taglio Verkregen door knippen		durch Weiterwalzen erzeugt Obtenues par relaminage Ottenuti per rilaminazione Verkregen door herwalsen		Insgesamt Total Totale Totaal	Darunter Dont Di cui Waarvan	
		Insgesamt Total Totale Totaal	Darunter Dont Di cui Waarvan < 3 mm	Insgesamt Total Totale Totaal	Darunter Dont Di cui Waarvan < 3 mm			
1	2	3	4	5	6	7	8	
1954	49	433	.	56	.	1 845	.	2 383
1955	83	733	.	155	.	3 024	.	3 995
1956	62	937	.	151	.	3 574	.	4 724
1957	58	996	.	104	.	4 289	.	5 447
1958	66	902	330	98	97	5 029	4 997	6 095
1959	105	977	341	85	83	5 944	5 944	7 111
1960	144	1 239	528	92	90	7 340	7 298	8 815
1961	166	1 442	499	99	91	7 420	7 405	9 127
1962	205	1 253	301	70	63	8 755	8 726	10 283
1963	248	1 269	263	41	35	10 125	10 075	11 682
1964	340	1 734	389	37	32	11 669	11 621	13 779
1965	586	2 051	340	49	48	12 127	12 093	14 812

(a) Begriffsbestimmung für Warmbreitband (coils) oder Sturze für Bleche in Rollen: Erzeugnisse mit rechteckigem Querschnitt mit einer Mindeststärke von 1,5 mm und einer Breite von mehr als 500 mm, in Rollen (Bobinen) mit einem Gewicht von 500 kg oder mehr

(a) Définition des coils, ou ébauches en rouleaux pour tôles (bobines à chaud): Les larges bandes laminées à chaud, de section rectangulaire, d'une épaisseur minimum de 1,5 mm et d'une largeur supérieure à 500 mm, présentées en rouleaux continus (bobines), d'un poids minimum de 500 kg

(a) Definitie voor warmgewalst breedband (op rollen), bestemd voor de fabricage van platen: Warmgewalst breedband met rechthoekige doorsnede, met een minimum dikte van 1,5 mm en met een breedte van meer dan 500 mm, op rollen met een minimumgewicht van 500 kg

(a) Definizione dei coils o sbizzi in rotoli per lamiera: I nastri larghi laminati a caldo di sezione rettangolare, con uno spessore minimo di 1,5 mm e con una larghezza superiore a 500 mm, presentati in rotoli continui (bobine) con un peso minimo di 500 kg

Zeit Période Periodo Tijdvak	Weißblech und sonstige verzinnzte Bleche, Weißband Fer-blanc et autres tôles étamées Banda e altre lamiera stagnate Blik, andere vertinde plaat en vertinde band		Feinstblech und Feinstband Fer noir utilisé comme tel Banda nera utilizzata comme tala Onvertind blik en band	Verzinkte, verbleite sonstige überzogene Bleche Tôles galvanisées, plombées et autrement revêtues Lamiere zincate piombate e altrimenti rivestite Verzinkte, verblode, andere beklede platen	Transformatoren- und Dynamobleche (a) · Tôles magnétiques (a) Lamierini magnetici (a) · Dynamo- en transformatorplaat (a)				Zusammen Total Totale Totaal
	galvanisch verzinkt Par étamage électrolytique Stagnatura elettrolitica elektrol.vercind	feuerverzinkt Par étamage à chaud Per immersione a caldo vertind volgens de dampmethode			Dynamobleche Verl. 1,3 W/kg und mehr Dynamosperte: 1,3 w/kg et plus Dinamo perdite: 1,3 w/kg e più Dynamoplaat Verl. 1,3 W/kg en meer	Transformatorbleche · Transformateurs Trasformatori · Transformatorplaat Verlust 1,1 bis unter 1,3 W/kg Perlede 1,1 à 1,3 (exclu) w/kg Perlede 1,1 a 1,3 (escl.) w/kg Verlies 1,1 tot < 1,3 W/kg	Verlust 0,9 bis unter 1,1 W/kg Perlede 0,9 à 1,1 (exclu) w/kg Perlede 0,9 a 1,1 (escl.) w/kg Verlies 0,9 tot < 1,1 W/kg	Verlust weniger als 0,9 W/kg Perlede moins de 0,9 w/kg Perlede infer. a 0,9 w/kg Verlies minder dan 0,9 W/kg	
1952	423		94	457
1953	442		89	444
1954	589		96	595	227	20	10	—	257
1955	773		88	643	286	15	15	6	322
1956	222	636	86	688	294	17	18	21	350
1957	273	700	85	712	327	18	21	31	397
1958	346	648	75	666	392	19	21	34	466
1959	542	674	93	869	417	41	24	47	529
1960	687	714	102	951	491	20	25	74	610
1961	785	588	77	1 010	507	18	18	77	620
1962	1 026	563	78	1 004	460	19	23	76	578
1963	1 208	534	66	1 126	446	12	17	84	559
1964	1 368	469	77	1 448	473	11	14	97	595
1965	1 380	373	63	1 534	445	11	21	106	583

(a) Les chiffres représentant les livraisons des usines. Les pertes se rapportent à une tôle de 0,5 mm d'épaisseur (méthode Epstein, courant à 50 périodes et sous une induction de 10 000 Gauss)

(a) Le cifre rappresentano la consegna delle imprese. Le perdite sono rapportate a una lamiera de 0,5 mm di spessore (metodo di Epstein, corrente a 50 periodi con una induzione di 10 000 Gauss)

(a) Die Zahlen stellen die Werklieferungen dar. Der Ummagnetisierungsverlust bezieht sich auf ein Blech von 0,5 mm Stärke. (Ermittelt nach dem Epstein-Verfahren, bei einem Strom von 50 Perioden und einer Induktion von 10 000 Gauss)

(a) Deze cijfers hebben betrekking op de leveringen door de bedrijven. Wastverlies voor een plaat van 0,5 mm dikte (Methode van Epstein, stroom van 50 perioden en een inductie van 10 000 Gauss)

1000 t

Zeit Période Periodo Tijdvak	Deutschland (BR)	France	Italia	Nederland	UEBL · BLEU		EGKS CECA
					Belgique · België	Luxembourg	
A) Oberbaumaterial · Matériel de voie · Materiale ferroviario CECA · Materiaal voor spoorwegen							
1952	603	498	57	—	144	130	1 432
1953	628	552	70	—	110	137	1 497
1954	516	339	116	—	66	70	1 107
1955	728	417	94	—	94	81	1 414
1956	692	476	80	—	129	107	1 484
1957	761	513	116	—	138	106	1 634
1958	683	456	185	—	159	128	1 611
1959	752	330	136	—	101	73	1 392
1960	675	445	142	—	77	66	1 405
1961	601	440	190	—	79	82	1 392
1962	557	460	171	—	95	75	1 358
1963	567	337	151	—	64	57	1 175
1964	516	353	169	—	43	46	1 127
1965	443	364	177	—	73	65	1 122
B) Schwere Profile · Profils lourds · Profiliati pesanti · Zware profielen							
1952	1 260	638	144	12	237	432	2 723
1953	1 182	581	135	0	192	459	2 549
1954	1 315	539	251	—	190	443	2 738
1955	1 621	670	311	—	244	452	3 298
1956	1 722	711	362	—	288	547	3 630
1957	1 778	768	415	—	290	595	3 846
1958	1 556	734	324	—	176	468	3 258
1959	1 613	784	349	0	199	531	3 476
1960	1 926	855	440	—	184	605	4 010
1961	2 109	877	533	—	168	647	4 334
1962	2 082	898	597	—	270	649	4 496
1963	1 918	848	634	—	317	626	4 343
1964	2 187	1 030	644	—	431	719	5 012
1965	2 288	1 122	725	—	402	726	5 264
C) Breitflachstahl · Larges plats · Larghi piatti · Universaalstaal							
1952	250	55	14	—	33	—	352
1953	266	40	11	—	42	3	362
1954	212	38	18	—	25	1	294
1955	272	46	29	—	31	1	379
1956	340	51	31	—	33	2	457
1957	343	51	32	—	28	3	457
1958	305	55	35	—	23	3	421
1959	278	52	31	—	25	1	387
1960	381	66	21	—	30	1	499
1961	386	76	25	—	39	2	528
1962	359	78	25	—	43	3	508
1963	315	81	13	—	34	3	446
1964	381	79	11	—	32	3	507
1965	407	94	10	—	38	3	553
D) Bandstahl und Röhrenstreifen · Feuillards et bandes à tubes à chaud Nastri stretti a caldo comprese bande per tubi · Bandstaal en buizenstrip							
1952	1 317	473	120	30	240	93	2 273
1953	978	431	116	42	201	80	1 848
1954	1 390	519	159	50	248	203	2 569
1955	1 549	601	195	60	270	335	3 010
1956	1 589	650	191	60	259	338	3 087
1957	1 718	643	197	57	226	314	3 155
1958	1 670	726	223	60	190	358	3 227
1959	2 039	839	349	69	236	460	3 992
1960	2 378	935	448	73	293	523	4 650
1961	2 047	982	454	67	287	537	4 374
1962	2 123	998	470	64	314	593	4 562
1963	1 980	1 061	498	76	347	593	4 557
1964	2 406	1 092	537	84	376	749	5 245
1965	2 249	1 043	732	82	382	668	5 156

Erzeugung von Walzstahlfertigerzeugnissen und weiterverarbeiteten Walzstahlfertigerzeugnissen
(Fortsetzung) · Flachstahlerzeugnisse (teilweise)

34-35

Production de produits finis et finals (suite) · Produits plats (suite)

Produzione di prodotti finiti e terminali (seguito) · Prodotti piatti (in parte)

Productie van walsenlijproducten en van bewerkte walsenlijproducten (vervolg) · Platte producten (gedeeltelijk)

1000 t

Zeit Période Periodo Tijdvak	Deutschland (BR)	France	Italia	Nederland	UEBL · BLEU		EGKS CECA
					Belgique · België	Luxembourg	
E) Bleche warmgewalzt · Tôles à chaud <i>Lamiere a caldo · Warmgewalste plaat ≥ 4,76 mm</i>							
1952/1956							
1957	3 441	917	676	286	671	105	6 096
1958	3 222	885	502	303	546	70	5 528
1959	3 076	870	546	324	531	56	5 403
1960	3 579	939	680	382	498	34	6 112
1961	3 472	1 045	778	400	505	59	6 259
1962	3 497	902	827	369	495	56	6 146
1963	3 035	915	743	357	430	65	5 545
1964	3 720	1 180	769	381	576	89	6 715
1965	3 688	1 134	977	383	781	105	7 068
F) Bleche warmgewalzt · Tôles à chaud <i>Lamiere a caldo · Warmgewalste plaat 3—4,75 mm (a)</i>							
1952	1 826	805	372	229	552	148	3 932
1953	2 047	838	296	287	605	108	4 181
1954	2 104	741	361	277	558	79	4 120
1955	2 778	890	529	286	645	99	5 227
1956	3 335	1 063	677	280	780	133	6 268
1957	350	298	122	19	91	34	914
1958	394	337	84	28	83	62	988
1959	397	309	102	51	87	49	995
1960	467	366	96	61	91	79	1 160
1961	431	428	128	49	82	69	1 187
1962	414	462	111	52	82	64	1 185
1963	461	464	116	48	103	86	1 279
1964	546	439	112	49	174	90	1 410
1965	517	400	115	49	193	76	1 350
G) Bleche warmgewalzt · Tôles à chaud <i>Lamiere a caldo · Warmgewalste plaat < 3 mm</i>							
1952	1 374	1 004	190	75	424	10	3 077
1953	1 213	811	172	62	314	3	2 575
1954	1 357	834	241	15	391	3	2 841
1955	1 477	902	240	27	452	2	3 100
1956	1 410	798	178	8	380	1	2 775
1957	1 320	792	154	6	284	1	2 557
1958	1 194	868	135	7	350	1	2 555
1959	1 186	865	145	11	333	0	2 540
1960	1 388	1 015	204	17	348	0	2 972
1961	1 135	865	237	19	287	0	2 543
1962	991	644	172	17	247	0	2 071
1963	883	550	146	16	231	0	1 827
1964	868	609	130	16	208	0	1 832
1965	637	480	95	20	170	0	1 403
H) Bleche kaltgewalzt · Tôles à froid <i>Lamiere a freddo · Koudgewalste plaat ≥ 3 mm</i>							
1952	—	—	4	0	—	—	4
1953	—	—	4	—	—	—	4
1954	1	—	7	—	5	—	13
1955	3	0	5	—	1	—	9
1956	7	—	5	—	0	—	12
1957	2	0	5	—	—	—	7
1958	2	—	38	—	—	—	40
1959	2	—	44	—	—	—	46
1960	2	—	48	—	—	—	50
1961	4	—	17	—	2	—	23
1962	10	—	22	—	6	—	38
1963	14	—	39	—	7	—	60
1964	16	—	31	—	8	—	55
1965	14	—	20	—	5	—	39

(a) Pour les années 1952 à 1956 y compris tôles à chaud de ≥ 4,76 mm

(a) Für die Jahre 1952-1956 einschl. Bleche ≥ 4,76 mm

(a) Per gli anni 1952 a 1956 ivi comprese lamiere a caldo di ≥ 4,76 mm

(a) Voor de jaren 1952-1956 inclusief plaat ≥ 4,76 mm

Erzeugung von Walzstahlfertigerzeugnissen und weiterverarbeiteten Walzstahlfertigerzeugnissen
(Fortsetzung) · Flacherzeugnisse (Ende)Production de produits finis et finals (suite) · Produits plats (fin)
Produzione di prodotti finiti e terminali (seguito) · Prodotti piatti (fine)

1000 t

Produkte van walselijproducten en van bewerkte walselijproducten (vervolg) · Platte produkten (Einde)

Zeit Période Periodo Tijdvak	Deutschland (BR)	France	Italia	Nederland	UEBL · BLEU		EGKS CECA
					Belgique · België	Luxembourg	
i) Bleche kaltgewalzt · Tôles à froid · Lamiera a freddo · Koudgewalste plaat < 3 mm							
1952	222	323	65	0	147	113	870
1953	241	487	87	92	172	135	1 214
1954	378	869	201	227	251	205	2 131
1955	672	1 221	344	337	369	230	3 173
1956	787	1 441	461	344	425	213	3 671
1957	983	1 614	656	388	514	226	4 381
1958	1 126	1 892	748	469	611	234	5 080
1959	1 444	2 190	869	519	706	268	5 996
1960	1 841	2 693	1 119	591	850	289	7 383
1961	1 865	2 770	1 140	604	808	281	7 468
1962	2 401	2 929	1 284	836	1 048	288	8 786
1963	2 689	3 282	1 625	966	1 275	288	10 125
1964	3 447	3 647	1 827	1 010	1 464	281	11 675
1965	3 697	3 579	2 196	997	1 387	280	12 136
j) Warmbreitband (Fertiger.) · Coils produits finis · Coils prodotti finiti · Warmgewalst breedband (eindpr.) ≥ 3 mm (a) (b)							
1952	1	—	—	0	0	1	2
1953	6	2	—	31	7	4	50
1954	7	39	14	0	3	7	70
1955	34	40	28	1	11	14	128
1956	34	20	35	3	10	27	129
1957	110	22	46	9	8	29	224
1958	79	41	41	23	14	32	230
1959	214	68	40	60	25	40	447
1960	238	95	123	109	58	64	687
1961	149	61	36	42	24	19	331
1962	296	79	57	15	37	20	504
1963	307	90	25	17	53	19	511
1964	442	94	36	26	58	17	673
1965	542	95	132	51	87	25	932
k) Warmbreitband (Fertigerz.) · Coils produits finis · Coils prodotti finiti · Warmgewalst breedband (eindpr.) < 3 mm (a)							
1952/1960
1961	78	57	56	91	46	25	353
1962	129	53	47	48	42	32	351
1963	150	69	26	94	66	38	443
1964	210	66	37	123	68	32	536
1965	232	223	116	219	90	26	907
l) Flacherzeugnisse Insgesamt · Total des produits plats · Totale di prodotti piatti · Platte produkten totaal							
1952	4 990	2 660	765	334	1 396	365	10 510
1953	4 751	2 609	686	514	1 341	333	10 234
1954	5 449	3 040	1 001	569	1 481	498	12 038
1955	6 784	3 700	1 370	711	1 779	681	15 025
1956	7 502	4 023	1 578	695	1 887	714	16 399
1957	8 267	4 336	1 888	765	1 822	712	17 790
1958	7 991	4 804	1 806	890	1 817	760	18 068
1959	8 637	5 193	2 127	1 034	1 943	874	19 808
1960	10 272	6 108	2 738	1 233	2 168	990	23 509
1961	9 565	6 285	2 871	1 273	2 079	992	23 065
1962	10 221	6 145	3 014	1 399	2 314	1 055	24 148
1963	9 835	6 514	3 232	1 574	2 547	1 092	24 794
1964	12 037	7 204	3 490	1 689	2 965	1 262	28 648
1965	11 984	7 049	4 393	1 803	3 133	1 184	29 545

(a) Non relaminés dans la Communauté
(b) Pour les années 1952 à 1960 y compris coils < 3 mm(a) Non rilaminati nella Comunità
(b) Per gli anni 1952-1960 ivi compresi coils < 3 mm

(a) Nicht zum Weiterauswalzen in der Gemeinschaft

(b) Für die Jahre 1952 bis 1960 einschl. Coils < 3 mm

(a) Warmgewalst breedband dat niet verder wordt uitgewalst binnen de Gemeenschap

(b) Voor de jaren 1952 tot 1960 incl. coils < 3 mm

Erzeugung von Walzstahlfertigerzeugnissen und weiterverarbeiteten Walzstahlfertigerzeugnissen
(Fortsetzung) Sonstige Erzeugnisse

38-39

Production de produits finis et finals (suite) · Autres produits finis

Produzione di prodotti finiti e terminali (seguito) · Altri prodotti

Produkte van walserijproducten en van bewerkte walserijproducten (vervolg) · Overige producten

1000 t

Zeit Période Periodo Tijdvak	Deutschland (BR)	France	Italia	Nederland	UEBL · BLEU		EGKS CECA
					Belgique · België	Luxembourg	
M) Walzdraht · Fil machine							
<i>Vergella · Walsdraad</i>							
1952	1 237	699	249	50	386	223	2 844
1953	1 050	567	296	58	348	172	2 491
1954	1 364	708	321	84	438	246	3 161
1955	1 584	830	404	97	487	236	3 638
1956	1 689	850	399	105	491	217	3 751
1957	1 723	955	427	101	474	216	3 896
1958	1 715	1 118	428	93	503	210	4 067
1959	1 991	1 341	553	116	600	226	4 827
1960	2 172	1 549	627	145	643	245	5 381
1961	2 094	1 663	653	129	614	221	5 374
1962	2 063	1 555	603	127	639	235	5 223
1963	2 216	1 622	563	132	722	225	5 480
1964	2 767	1 818	553	152	866	223	6 379
1965	2 868	1 911	674	158	918	257	6 787
N) Röhrenrund- und -vierkantstahl · Ronds et carrés pour tubes							
<i>Tondi e quadri per tubi · Rond- en vierkant staal voor buizen</i>							
1952	583	284	80	—	26	—	973
1953	600	272	84	—	24	—	980
1954	774	269	83	—	20	—	1 146
1955	913	319	128	—	32	—	1 392
1956	986	347	152	—	49	—	1 534
1957	1 045	371	178	—	49	—	1 643
1958	970	336	166	—	10	—	1 482
1959	1 092	342	162	—	7	—	1 603
1960	1 259	461	211	—	22	—	1 953
1961	1 278	434	264	—	5	—	1 981
1962	1 127	412	289	—	3	—	1 831
1963	1 101	394	276	—	1	—	1 772
1964	1 302	447	232	—	14	—	1 994
1965	1 327	447	197	12	21	—	2 003
O) Stabstahl · Aciers marchands (a)							
<i>Laminati mercantili · Staalstaal</i>							
1952	3 663	2 817	999	52	1 478	1 024	10 033
1953	3 487	2 287	925	57	1 291	812	8 859
1954	3 652	2 370	1 057	57	1 397	876	9 409
1955	4 508	2 980	1 242	59	1 715	952	11 456
1956	5 084	3 145	1 403	63	1 866	1 017	12 578
1957	5 010	3 125	1 598	45	1 613	960	12 351
1958	4 591	3 019	1 388	38	1 506	867	11 409
1959	5 129	3 016	1 638	47	1 779	1 046	12 655
1960	6 058	3 460	2 081	46	1 781	1 107	14 533
1961	6 041	3 522	2 277	41	1 911	1 143	14 935
1962	5 307	3 408	2 466	27	2 075	1 001	14 284
1963	5 122	3 315	2 848	46	2 048	1 031	14 409
1964	5 937	3 519	2 659	68	2 089	1 121	15 393
1965	5 658	3 654	2 919	128	2 147	1 141	15 646
P) Darunter: Betonstahl · Dont ronds à béton							
<i>Di cui : tondi per cemento armato · Waarvan : betonstaal</i>							
1952/1960
1961	1 711	1 242	878	15	889	663	5 398
1962	1 479	1 183	1 261	8	999	593	5 523
1963	1 461	1 215	1 527	12	931	630	5 776
1964	1 636	1 239	1 568	16	931	626	6 016
1965	1 573	1 337	1 614	80	1 004	688	6 296

(a) Y compris ronds à béton (a) Einschließlich Betonstahl

(a) Compres tondi per cemento armato (a) Inclusief betonstaal

Erzeugung von Walzstahlfertigerzeugnissen und weiterverarbeiteten Walzstahlfertigerzeugnissen (Fortsetzung)

Production de produits finis et finals (suite)

Produzione di prodotti finiti e terminali (seguito)

1000 t Produkte von walsenijprodukten en van bewerkte walsenijprodukten (vervolg)

Zeit Période Período Tijdvak	Deutschland (BR)	France	Italia	Nederland	UEBL · BLEU		EGKS CECA
					Belgique · België	Luxembourg	

Q) Sonstige Erzeugnisse insgesamt · Total des autres produits finis (M+N+O)
Totale altri prodotti · Overige producten totaal

1952	5 483	3 800	1 328	102	1 890	1 247	13 850
1953	5 137	3 126	1 305	115	1 663	984	12 330
1954	5 790	3 347	1 461	141	1 855	1 122	13 716
1955	7 005	4 129	1 774	156	2 234	1 188	16 486
1956	7 759	4 342	1 954	168	2 406	1 234	17 863
1957	7 778	4 451	2 203	146	2 136	1 176	17 890
1958	7 276	4 473	1 982	131	2 019	1 077	16 958
1959	8 212	4 699	2 353	163	2 386	1 272	19 085
1960	9 489	5 470	2 919	191	2 446	1 352	21 867
1961	9 413	5 619	3 194	170	2 530	1 363	22 289
1962	8 496	5 375	3 358	154	2 718	1 237	21 338
1963	8 439	5 331	3 687	178	2 771	1 256	21 662
1964	10 005	5 783	3 444	220	2 969	1 345	23 767
1965	9 853	6 012	3 790	298	3 086	1 398	24 436

R) Walzstahlfertigerzeugnisse insgesamt · Total général des produits finis
Totale generale di prodotti finiti · Walsenijprodukten totaal-generaal

1952	12 336	7 596	2 296	448	3 667	2 174	28 515
1953	11 698	6 868	2 196	629	3 306	1 913	26 610
1954	13 070	7 265	2 829	710	3 592	2 133	29 599
1955	16 139	8 916	3 549	867	4 351	2 402	36 224
1956	17 675	9 552	3 974	863	4 710	2 602	39 376
1957	18 584	10 068	4 622	911	4 386	2 589	41 160
1958	17 506	10 467	4 297	1 021	4 171	2 433	39 895
1959	19 214	11 006	4 965	1 197	4 629	2 750	43 761
1960	22 362	12 878	6 239	1 424	4 875	3 013	50 791
1961	21 688	13 221	6 788	1 442	4 856	3 084	51 076
1962	21 356	12 878	7 138	1 553	5 398	3 016	51 338
1963	20 759	13 030	7 704	1 752	5 699	3 031	51 973
1964	24 745	14 371	7 748	1 909	6 409	3 371	58 553
1965	24 568	14 547	9 085	2 101	6 694	3 373	60 367

Index der Erzeugung von Walzstahlfertigerzeugnissen insgesamt (R)

Indice de la production totale de produits finis (R)

Indice della produzione totale di prodotti finiti (R)

Index van de totale produktie van walsenijprodukten (R)

Index · Indice · Indice · Index 1952 = 100

1952	100	100	100	100	100	100	100
1953	95	90	96	140	90	88	93
1954	106	96	123	158	98	98	104
1955	131	117	155	194	119	110	127
1956	143	126	173	193	128	120	138
1957	151	132	201	203	120	119	144
1958	142	138	187	228	114	112	140
1959	156	145	216	267	126	127	153
1960	181	169	272	318	133	139	178
1961	176	174	296	322	132	142	179
1962	173	169	311	347	147	139	180
1963	168	171	336	391	155	139	182
1964	201	189	337	426	175	155	205
1965	199	192	396	469	183	155	212

Erzeugung von Walzstahlfertigerzeugnissen und weiterverarbeiteten Walzstahlfertigerzeugnissen
Einzelne weiterverarbeitete Erzeugnisse

41-42

Production de produits finis et finals · Certains produits finals

Produzione di prodotti finiti e terminali · Alcuni prodotti terminali

Produkte van walselijprodukten en van bewerkte walselijprodukten · Enige verder bewerkte produkten

1000 t

Zeit Période Periodo Tijdvak	Deutschland (BR)	France	Italia	Nederland	UEBL · BLEU		EGKS CECA
					Belgique · België	Luxembourg	
S) Weißblech, sonstige verzinnete Bleche, Weißband · Fer-blanc et tôles étamées							
S) Banda e altre lamiere stagnate · Blik en andere vertinde plaat							
1952	232	145	28	0	32	—	437
1953	213	196	20	7	34	—	470
1954	225	244	24	42	57	—	592
1955	271	317	44	61	83	—	776
1956	274	345	69	66	108	—	862
1957	302	395	101	68	112	—	978
1958	265	407	124	90	110	—	996
1959	308	515	137	136	127	—	1 223
1960	349	605	167	161	132	—	1 414
1961	379	538	173	167	136	—	1 393
1962	435	589	159	212	216	—	1 611
1963	484	592	214	248	226	—	1 765
1964	529	625	188	270	225	—	1 837
1965	527	543	252	245	186	—	1 753
T) Feinstblech und Feinstband · Fer noir utilisé comme tel							
T) Banda nera utilizzata come tale · Onvertind blik en band							
1952	55	19	—	0	—	—	74
1953	49	16	—	1	—	—	66
1954	72	18	0	5	1	—	96
1955	70	13	0	4	1	—	88
1956	64	13	4	5	1	—	87
1957	65	14	3	4	1	—	87
1958	53	13	3	4	1	—	74
1959	64	13	5	6	3	—	91
1960	70	21	7	5	1	—	104
1961	47	22	5	6	2	—	82
1962	46	22	7	5	2	—	83
1963	36	19	6	2	3	—	66
1964	50	18	5	2	2	—	77
1965	31	14	9	1	7	—	63
U) Verzinkte, verbleite, sonstige überzogene Bleche · Tôles galvanisées, plombées et autrement revêtues							
U) Lamiere zincate, piombate e altrimenti rivestite · Verzinkte, verode andere beklede plaat							
1952	146	188	13	—	116	—	463
1953	114	178	19	—	136	—	447
1954	147	237	20	—	190	—	594
1955	174	248	23	—	198	—	643
1956	167	280	47	—	195	—	689
1957	164	286	74	—	196	—	722
1958	155	282	57	—	184	—	678
1959	215	325	79	—	266	—	885
1960	258	357	98	—	258	—	971
1961	271	369	104	—	284	—	1 028
1962	278	359	104	—	283	—	1 024
1963	258	407	112	—	374	—	1 151
1964	345	505	209	—	387	—	1 447
1965	447	447	277	—	364	—	1 534
V) Transformatoren- und Dynamobleche · Tôles magnétiques							
V) Lamierini magnetici · Transformator- en dynamo plaat							
1952	119	79	24	—	8	—	230
1953	102	62	16	—	17	—	197
1954	143	75	28	0	21	—	267
1955	185	85	31	0	27	—	328
1956	191	102	31	0	29	—	353
1957	209	130	32	—	33	—	404
1958	233	163	36	—	39	—	471
1959	260	173	44	—	38	—	515
1960	295	208	49	—	61	—	613
1961	305	222	56	—	53	—	636
1962	284	196	68	—	42	—	590
1963	254	178	77	—	42	—	551
1964	266	207	81	—	41	—	595
1965	252	187	82	—	41	—	562

Évolution de la structure de la production des produits finis, exprimée en % de la production totale

Evoluzione della struttura della produzione dei prodotti finiti espressa in % della produzione totale

Zeit Période Periodo Tijdvak	Oberbaumaterial Matériel de voie Materiale ferroviario CECA Spoorwegmateriaal	Schwere Profile Profils lourds Profilati pesanti Zware profielen	Flachstahl · Produits plats · Prodotti piatti · Platte produkten								
			Breitflachstahl Larges plats Larghi piatti Universaal staal	Bandstahl u. Röhrenstreifen Feuillards et bandes à tubes à chaud Nastri stretti a caldo comprese bande per tubi Bandstaal en buizenstrip	Bleche (wärmgewalzt) Tôles laminées à chaud Lamiere laminata a caldo Wärmgewalste plaat			Bleche (kaltgewalzt) Tôles laminées à froid Lamiere laminata a freddo Koudgewalste plaat		Warmbreitband (Fertigerzeugnisse) Coils produits finis Coils prodotti finiti Warmgewalst breedband (eindpr.)	
					≥ 4,76 mm	3-4,75 mm	< 3 mm	≥ 3 mm	< 3 mm	≥ 3 mm	< 3 mm
					1	2	3	4	5	6	7
DEUTSCHLAND (BR)											
1952	4,9	10,2	2,0	10,7	14,9			11,1		0,0	
1953	5,4	10,1	2,3	8,4	17,5			10,3		0,0	
1954	3,9	10,1	1,6	10,6	16,1			10,4		0,1	
1955	4,5	10,0	1,7	9,6	17,2			9,2		0,2	
1956	3,9	9,6	1,9	9,0	18,9			8,0		0,2	
1957	4,1	9,6	1,8	9,2	20,4			7,1		0,6	
1958	3,9	8,9	1,7	9,5	18,4	2,3	6,8	0,0	6,4	0,5	
1959	3,9	8,4	1,4	10,6	16,0	2,1	6,2	0,0	7,5	1,1	
1960	3,0	8,6	1,7	10,6	16,0	2,1	6,2	0,0	8,2	1,1	
1961	2,8	9,7	1,8	9,4	16,0	2,0	5,2	0,0	8,6	0,7	0,4
1962	2,6	9,7	1,7	9,9	16,4	1,9	4,6	0,0	11,2	1,4	0,6
1963	2,7	9,2	1,5	9,5	14,6	2,2	4,3	0,0	12,9	1,6	0,7
1964	2,1	8,9	1,5	9,7	15,1	2,2	3,5	0,1	13,9	1,8	0,8
1965	1,8	9,3	1,7	9,2	15,0	2,1	2,6	0,1	15,0	2,2	0,9
FRANCE											
1952	6,6	8,4	0,7	6,2	10,6			13,2		—	
1953	8,0	8,5	0,6	6,3	12,2			11,8		0,0	
1954	4,7	7,4	0,5	7,1	10,2			11,5		0,5	
1955	4,7	7,5	0,5	6,8	10,0			10,1		0,4	
1956	5,0	7,4	0,5	6,8	11,1			8,4		0,2	
1957	5,1	7,6	0,5	6,4	12,0			7,9		0,2	
1958	4,4	7,0	0,5	6,9	8,5	3,2	8,3	—	18,1	0,4	
1959	3,0	7,1	0,5	7,6	7,9	2,8	7,9	—	19,9	0,6	
1960	3,4	6,6	0,5	7,3	7,3	2,8	7,9	—	20,9	0,7	
1961	3,3	6,6	0,6	7,4	7,9	3,2	6,5	—	21,0	0,5	0,4
1962	3,6	7,0	0,6	7,7	7,0	3,6	5,0	—	22,7	0,6	0,4
1963	2,6	6,5	0,6	8,1	7,0	3,6	4,2	—	25,2	0,7	0,5
1964	2,6	7,2	0,5	7,6	8,2	3,1	4,1	—	25,4	0,7	0,5
1965	2,5	7,7	0,6	7,2	7,8	2,8	3,3	—	24,7	0,6	1,5
ITALIA											
1952	2,5	6,3	0,6	5,2	16,2			8,3		—	
1953	3,2	6,1	0,5	5,3	13,5			7,8		—	
1954	4,1	8,9	0,6	5,6	12,8			8,5		0,5	
1955	2,6	8,8	0,8	5,5	14,9			6,8		0,8	
1956	2,0	9,1	0,8	4,8	17,0			4,5		0,9	
1957	2,5	9,0	0,7	4,3	17,3			3,3		1,0	
1958	4,3	7,6	0,8	5,2	11,7	2,0	3,1	0,9	17,4	0,9	
1959	2,7	7,0	0,6	7,0	11,0	2,1	2,9	0,9	17,5	0,8	
1960	2,3	7,1	0,3	7,2	10,9	1,5	3,3	0,8	17,9	2,0	
1961	2,8	7,9	0,4	6,7	11,5	1,9	3,5	0,2	16,8	0,5	0,8
1962	2,4	8,3	0,3	6,6	11,6	1,7	2,4	0,3	18,0	0,8	0,7
1963	2,0	8,2	0,2	6,5	9,7	1,5	1,9	0,5	21,3	0,3	0,3
1964	2,2	8,3	0,1	6,9	9,9	1,4	1,7	0,4	23,7	0,5	0,5
1965	1,9	8,0	0,1	8,1	10,8	1,3	1,0	0,2	24,2	1,4	1,3
NEDERLAND											
1952	—	2,7	—	6,7	51,1			16,7		0,0	
1953	—	0,0	—	6,7	45,6			9,9		14,6	
1954	—	—	—	7,0	39,0			2,1		32,0	
1955	—	—	—	6,9	33,0			3,1		38,9	
1956	—	—	—	7,0	32,4			0,9		39,9	
1957	—	—	—	6,3	33,4			0,7		42,6	
1958	—	—	—	5,9	29,7	2,8	0,7	—	45,9	2,3	
1959	—	0,0	—	5,8	27,1	4,3	0,9	—	43,3	5,0	
1960	—	—	—	5,1	26,8	4,3	1,2	—	41,5	7,7	
1961	—	—	—	4,6	27,7	3,4	1,3	—	41,9	0,5	0,9
1962	—	—	—	4,1	23,6	3,3	1,1	—	53,6	0,7	0,8
1963	—	—	—	4,3	20,3	2,7	0,9	—	54,9	1,0	5,7
1964	—	—	—	4,4	20,0	2,6	0,8	—	52,9	1,4	6,4
1965	—	—	—	3,9	18,2	2,3	1,0	—	47,4	2,4	10,5

Strukturelle Entwicklung der Erzeugung an Walzstahlfertigerzeugnissen in % der Erzeugung insgesamt

Strukturele ontwikkeling van de produktie van walsrijproducten in % van de totale produktie

43

Zusammen Total Totale Totaal (3—11)	Sonst. Erzeugn. · Autres produits · Altri prodotti · Overige prod.				Zusammen Total Totale Totaal (13+14+15)	Walzstahlfertigerzeugnisse Insgesamt Produits fins Total général Prodotti finiti Totale generale Walsrijproducten Totaal generaal (1+2+ 12+17)	Einzelne verarbeitete Erzeugnisse Certains produits finals Alcuni prodotti terminali Enige verder bewerkte produkten				Zeit Période Periodo Tijdvak	
	Walzdraht Fil machine Vergella Walsdraad	Röhren- rund- und vierkant- stahl Ronds et carrés pour tubes Tondi e quadri per tubi Rond- en vierkantstaal voor buizen	Stabstahl Aciers marchands Laminati mercantile Staaftaal				Total Totale Totaal	Weißblech, sonst. verz. Bleche Weißband Fer-blanc et tôles étamées Banda e altre lamiere stagnate Blik en and. vertinde plaat	Feinstblech u. Feinstband Fer noir utilisé comme tel Banda nera utilizzata come tale Onvertind blik en band	Verzinkte, verbleite, sonstige überzogene Bleche Tôles revêtues Lamiere rivestite Verzinkte, verlode and. bekl. plaat		Transform- u. Dynamo- bleche Tôles magnétiques Lamierini magnetici Transform- ator- en dynamoplaat
			Insgesamt Total Totale	darunter: Betonstahl à béton dont: Ronds à béton di cui: Tondi per cemento armato waarvan: betonstaal								
12	13	14	15	16	17	18	19	20	21	22		
DEUTSCHLAND (BR)												
40,5	10,0	4,7	29,7	.	44,4	100,0	1,8	0,6	1,1	1,0	1952	
40,6	9,0	5,1	29,8	.	43,9	100,0	1,6	0,6	0,9	0,9	1953	
41,7	10,5	5,9	27,9	.	44,3	100,0	1,7	0,6	1,1	1,1	1954	
42,1	9,8	5,7	27,9	.	43,4	100,0	1,7	0,4	1,1	1,1	1955	
42,5	9,6	5,6	28,8	.	44,0	100,0	1,5	0,4	0,9	1,1	1956	
44,4	9,3	5,6	27,0	.	41,9	100,0	1,6	0,3	0,9	1,1	1957	
45,6	9,8	5,5	26,2	.	41,6	100,0	1,5	0,3	0,8	1,3	1958	
44,9	10,4	5,7	26,7	.	42,8	100,0	1,6	0,3	1,0	1,4	1959	
45,9	9,7	5,6	27,2	.	42,5	100,0	1,5	0,3	1,0	1,3	1960	
44,1	9,6	5,9	27,9	.	43,3	100,0	1,7	0,2	1,1	1,4	1961	
47,7	9,7	5,3	24,9	6,9	39,8	100,0	1,9	0,2	1,2	1,3	1962	
47,4	10,7	5,3	24,7	7,0	40,7	100,0	2,2	0,2	1,1	1,2	1963	
48,6	11,2	5,3	24,0	6,5	40,4	100,0	2,1	0,2	1,4	1,1	1964	
48,8	11,7	5,4	23,0	6,4	40,1	100,0	2,1	0,1	1,8	1,0	1965	
FRANCE												
35,0	9,2	3,7	37,1	.	50,0	100,0	1,9	0,3	2,5	1,0	1952	
38,0	8,3	3,9	33,3	.	45,5	100,0	2,9	0,2	2,6	0,9	1953	
41,8	9,8	3,7	32,6	.	46,1	100,0	3,4	0,2	3,3	1,0	1954	
41,5	9,3	3,6	33,4	.	46,3	100,0	3,6	0,1	2,8	1,0	1955	
42,2	8,9	3,6	32,9	.	45,4	100,0	3,6	0,1	2,9	1,1	1956	
43,0	9,5	3,7	31,1	.	44,3	100,0	3,9	0,1	2,8	1,3	1957	
45,9	10,7	3,2	28,8	.	42,7	100,0	3,9	0,1	2,7	1,6	1958	
47,2	12,2	3,1	27,4	.	42,7	100,0	4,7	0,1	3,0	1,6	1959	
47,4	12,1	3,6	26,9	.	42,6	100,0	4,7	0,2	2,8	1,6	1960	
47,5	12,6	3,3	26,7	9,4	42,6	100,0	4,1	0,2	2,8	1,7	1961	
47,6	12,1	3,2	26,5	9,2	41,8	100,0	4,6	0,2	2,8	1,5	1962	
50,0	12,4	3,0	25,4	9,3	40,9	100,0	4,5	0,1	3,1	1,4	1963	
50,1	12,6	3,1	24,5	8,6	40,2	100,0	4,3	0,1	3,5	1,4	1964	
48,5	13,1	3,1	25,1	9,2	41,3	100,0	3,7	0,1	3,1	1,3	1965	
ITALIA												
33,3	10,0	3,5	43,5	.	57,9	100,0	1,2	—	0,6	1,0	1952	
31,3	13,5	3,8	42,1	.	59,4	100,0	0,9	—	0,9	0,7	1953	
35,4	11,3	2,9	37,4	.	51,6	100,0	0,8	0,0	0,7	1,0	1954	
38,6	11,4	3,6	35,0	.	50,0	100,0	1,2	0,0	0,6	0,9	1955	
39,7	10,0	3,8	35,4	.	49,2	100,0	1,7	0,1	1,2	0,8	1956	
40,9	9,2	3,8	34,6	.	47,6	100,0	2,2	0,1	1,6	0,7	1957	
42,0	10,0	3,8	32,3	.	46,1	100,0	2,9	0,1	1,3	0,8	1958	
42,8	11,1	3,3	33,1	.	47,5	100,0	2,8	0,1	1,6	0,9	1959	
43,9	10,0	3,4	33,3	.	46,7	100,0	2,7	0,1	1,6	0,8	1960	
42,3	9,6	3,9	33,5	12,9	47,0	100,0	2,6	0,1	1,5	0,8	1961	
42,4	8,4	4,0	34,5	17,7	46,9	100,0	2,2	0,1	1,5	0,9	1962	
42,3	7,3	3,6	36,6	19,3	47,5	100,0	2,8	0,1	1,5	1,0	1963	
45,1	7,1	3,0	34,3	20,2	44,4	100,0	2,4	0,1	2,7	1,0	1964	
48,4	7,4	2,2	32,1	17,8	41,7	100,0	2,8	0,1	3,0	0,9	1965	
NEDERLAND												
74,5	11,2	—	11,6	.	22,8	100,0	0,0	0,0	—	—	1952	
81,7	9,2	—	9,1	.	18,3	100,0	1,1	0,2	—	—	1953	
80,1	11,8	—	8,0	.	19,9	100,0	5,9	0,7	—	—	1954	
82,0	11,2	—	6,8	.	18,0	100,0	7,0	0,5	—	—	1955	
80,5	12,2	—	7,3	.	19,5	100,0	7,6	0,6	—	—	1956	
84,0	11,1	—	4,9	.	16,0	100,0	7,5	0,4	—	—	1957	
87,2	9,1	—	3,7	.	12,8	100,0	8,8	0,4	—	—	1958	
86,4	9,7	—	3,9	.	13,6	100,0	11,4	0,5	—	—	1959	
86,6	10,2	—	3,2	.	13,4	100,0	11,3	0,4	—	—	1960	
88,1	9,0	—	2,9	1,1	12,2	100,0	12,0	0,4	—	—	1961	
90,1	8,2	—	1,7	0,5	9,9	100,0	12,8	0,3	—	—	1962	
88,5	7,3	—	3,0	0,6	10,1	100,0	14,1	0,0	—	—	1963	
88,5	8,0	—	3,5	0,8	11,5	100,0	14,1	0,1	—	—	1964	
85,6	7,7	0,6	6,1	3,8	14,4	100,0	11,6	1,5	—	—	1965	

Évolution de la structure de la production des produits finis, exprimée en % de la production totale
 Evoluzione della struttura della produzione dei prodotti finiti espressa in % della produzione totale

Zeit Période Periodo Tijdvak	Oberbau- material Matériel de voie Materiale ferroviario CECA Spoorweg- materiaal	Schwere Profile Profilés lourds Profilati pesanti Zware profielen	Flachstahl · Produits plats · Prodotti piatti · Platte produkten								
			Breit- flachstahl Larges plats Larghi piatti Universaal staal	Bandstahl u. Röhren- streifen Feuillards et bandes à tubes à chaud Nastri stretti a caldo comprese bande per cubi Bandstaal en buisenstrip	Bleche (warmgewalzt) Tôles laminées à chaud Lamiere laminata a caldo Warmgewalste plaat			Bleche (kaltgewalzt) Tôles laminées à froid Lamiere laminata a freddo Koudgewalste plaat		Warmbreitband (Fertigerzeugnisse) Coils produits finis Coils prodotti finiti Warmgewalst breedband (eindpr.)	
					≥ 4,76 mm	3-4,75 mm	< 3 mm	≥ 3 mm	< 3 mm	≥ 3 mm	< 3 mm
					5	6	7	8	9	10	11
BELGIQUE											
1952	3,9	6,5	0,9	6,5	15,1		11,6	—	4,0		0,0
1953	3,3	5,8	1,3	6,1	18,3		9,5	—	5,2		0,2
1954	1,8	5,3	0,7	6,9	15,5		10,9	0,1	7,0		0,1
1955	2,2	5,6	0,7	6,2	14,8		10,4	0,0	8,5		0,3
1956	2,7	6,1	0,7	5,5	16,6		8,1	0,0	9,0		0,2
1957	3,1	6,6	0,6	5,2	17,4		6,5	—	11,7		0,2
1958	3,8	4,2	0,6	4,6	13,1	2,0	8,4	—	14,6		0,3
1959	2,2	4,3	0,5	5,1	11,5	1,9	7,2	—	15,2		0,5
1960	1,6	3,8	0,6	6,0	10,2	1,9	7,1	—	17,4		1,2
1961	1,6	3,5	0,8	5,9	10,4	1,7	5,9	—	16,6	0,5	0,9
1962	1,8	5,0	0,8	5,8	9,2	1,5	4,6	0,1	19,4	0,7	0,8
1963	1,1	5,6	0,6	6,1	7,5	1,8	4,1	0,1	22,4	0,9	1,2
1964	0,7	6,7	0,5	5,9	9,0	2,7	3,2	0,1	22,8	0,9	1,2
1965	1,1	6,0	0,6	5,7	11,7	2,9	2,5	0,1	20,7	1,3	1,3
LUXEMBOURG											
1952	6,0	19,9	—	4,3	6,8		0,5	—	5,2		0,0
1953	7,2	24,0	0,1	4,2	5,6		0,2	—	7,1		0,2
1954	3,3	20,8	0,0	9,5	3,7		0,1	—	9,6		0,3
1955	3,4	18,8	0,0	13,9	4,1		0,1	—	9,6		0,6
1956	4,1	21,0	0,1	13,0	5,1		0,0	—	8,2		1,0
1957	4,1	23,0	0,1	12,1	5,4		0,0	—	8,7		1,1
1958	5,3	19,2	0,1	14,7	2,9	2,6	0,0	—	9,6		1,3
1959	2,7	19,3	0,0	16,7	2,0	1,8	0,0	—	9,7		1,0
1960	2,2	20,1	0,0	17,4	1,1	2,6	0,0	—	9,6		1,4
1961	2,7	21,0	0,1	17,4	1,9	2,2	0,0	—	9,1	0,6	0,8
1962	2,5	21,5	0,1	19,7	1,9	2,1	0,0	—	9,6	0,6	1,0
1963	1,9	20,7	0,1	19,6	2,1	2,8	0,0	—	9,5	0,6	1,3
1964	1,4	21,3	0,1	22,2	2,6	2,7	0,0	—	8,4	0,5	0,9
1965	1,9	21,5	0,1	19,8	3,1	2,3	0,0	—	8,3	0,7	0,8
EGKS · CECA											
1952	5,0	9,5	1,2	8,0	13,8		10,8	0,0	3,1		0,0
1953	5,6	9,6	1,4	6,9	15,7		9,7	0,0	4,6		0,2
1954	4,2	9,3	1,0	8,7	13,9		9,6	0,0	7,2		0,2
1955	3,9	9,1	1,0	8,3	14,4		8,6	0,0	8,8		0,4
1956	3,8	9,2	1,2	7,9	16,0		7,0	0,0	9,3		0,3
1957	4,0	9,4	1,1	7,7	14,8	2,2	6,2	0,0	10,6		0,5
1958	4,0	8,2	1,1	8,1	13,9	2,5	6,4	0,1	12,7		0,6
1959	3,2	8,0	0,9	9,1	11,5	3,1	5,8	0,1	13,7		1,0
1960	2,7	7,9	1,0	9,2	12,1	2,3	5,8	0,1	14,5		1,4
1961	2,8	8,5	1,0	8,6	12,3	2,3	5,0	0,0	14,6	0,6	0,7
1962	2,6	8,7	1,0	8,9	12,0	2,3	4,0	0,1	17,1	1,0	0,7
1963	2,3	8,3	0,9	8,8	10,7	2,5	3,5	0,1	19,5	1,0	0,9
1964	1,9	8,6	0,9	9,0	11,5	2,4	3,1	0,1	19,9	1,1	0,9
1965	1,9	8,7	0,9	8,5	11,7	2,2	2,3	0,1	20,1	1,6	1,5

Strukturelle Entwicklung der Erzeugung an Walzstahlfertigerzeugnissen in % der Erzeugung insgesamt
 Strukturele ontwikkeling van de produktie van walsrijprodukten in % van de totale produktie

43A

Zusammen Total Totale Totaal (3-11)	Sonst. Erzeugn. · Autres produits · Altri prodotti · Overige prod.				Zusammen Total Totale Totaal (13+14+15)	Walzstahlfertigerzeugnisse insgesamt Produits finis Total général Prodotti finiti Totale generale Walsrijprodukten Totaal geneeraal (1+2+12+17)	Einzelne verarbeitete Erzeugnisse Certains produits finals Alcuni prodotti terminali Enige verder bewerkte produkten				Zeit Période Periodo Tijdvak	
	Walzdraht Fil machine Vergella Walsdraad	Röhrenrund- und vierkantstahl Ronds et carrés pour tubes Tondi e quadri per tubi Rond- en vierkantstaal voor buizen	Stabstahl Aciers marchands Laminati mercantile Staaftaal				Zusammen Total Totale Totaal	Weißblech, sonst. verz. Bleche Weißband Fer-blanc et tôles étamées Banda e altre lamiere stagnate Blik en and. vertinde plaat	Feinstblech u. Feinstband Fer noir utilisé comme tel Banda nera utilizzata come tale Onvertind blik en band	Verzinkte, verbleite, sonstige überzogene Bleche Tôles revêtues Lamiere rivastite Verzinkte, verblode and. bekl. plaat		Transform.- u. Dynamo-bleche Tôles magnétiques Lamierini magnetici Transformator- en dynamoplaat
			Insgesamt Total Totale	darunter: Betonstahl dont: Ronds à béton di cui: Tondi per cemento armato waarvan: betonstaal								
12	13	14	15	16	17	18	19	20	21	22		

BELGIË

38,1	10,5	0,7	40,3	.	51,5	100,0	0,9	—	3,2	0,2	1952
40,6	10,5	0,7	39,1	.	50,3	100,0	1,0	—	4,1	0,5	1953
41,2	12,2	0,6	38,9	.	51,7	100,0	1,6	0,0	5,3	0,6	1954
40,9	11,2	0,7	39,4	.	51,3	100,0	1,9	0,0	4,6	0,6	1955
40,1	10,5	1,0	39,6	.	51,1	100,0	2,3	0,0	4,1	0,6	1956
41,6	10,8	1,1	36,8	.	48,7	100,0	2,6	0,0	4,5	0,8	1957
43,6	12,1	0,2	36,1	.	48,4	100,0	2,6	0,0	4,3	0,9	1958
41,9	13,0	0,2	38,4	.	51,6	100,0	2,7	0,1	5,7	0,8	1959
44,4	13,2	0,5	36,9	.	50,2	100,0	2,7	0,0	5,3	1,3	1960
42,7	12,6	0,1	39,5	18,3	52,2	100,0	2,8	0,0	5,8	1,1	1961
42,9	11,8	0,1	38,4	18,5	50,3	100,0	4,0	0,1	5,2	0,8	1962
44,7	12,7	0,0	35,9	16,3	48,6	100,0	4,0	0,0	6,6	0,7	1963
46,3	13,5	0,2	32,6	14,5	46,3	100,0	3,5	0,0	6,0	0,6	1964
46,8	13,7	0,3	32,1	10,3	46,1	100,0	2,8	0,1	5,4	0,6	1965

LUXEMBOURG

16,8	10,2	—	47,1	.	57,3	100,0	—	—	—	—	1952
17,4	9,0	—	42,4	.	51,4	100,0	—	—	—	—	1953
23,3	11,5	—	41,1	.	52,6	100,0	—	—	—	—	1954
28,3	9,8	—	39,7	.	49,5	100,0	—	—	—	—	1955
27,4	8,3	—	39,2	.	47,5	100,0	—	—	—	—	1956
27,4	8,3	—	34,2	.	45,5	100,0	—	—	—	—	1957
31,2	8,6	—	35,7	.	44,3	100,0	—	—	—	—	1958
31,7	8,2	—	38,1	.	46,3	100,0	—	—	—	—	1959
32,8	8,1	—	36,8	.	44,9	100,0	—	—	—	—	1960
32,1	7,1	—	37,1	21,5	44,2	100,0	—	—	—	—	1961
34,9	7,8	—	33,2	19,7	41,0	100,0	—	—	—	—	1962
36,0	7,4	—	34,0	20,9	41,4	100,0	—	—	—	—	1963
37,4	6,6	—	33,3	18,6	39,9	100,0	—	—	—	—	1964
35,1	7,6	—	33,8	20,4	41,4	100,0	—	—	—	—	1965

EGKS . CECA

36,9	10,0	3,4	35,2	.	48,6	100,0	1,5	0,3	1,6	0,7	1952
38,5	9,4	3,7	33,3	.	46,4	100,0	1,7	0,3	1,7	0,7	1953
40,6	10,7	3,9	31,8	.	46,4	100,0	2,0	0,3	2,0	0,9	1954
41,5	10,0	3,8	31,6	.	45,4	100,0	2,1	0,2	1,8	0,9	1955
41,7	9,5	3,9	31,9	.	45,3	100,0	2,2	0,2	1,7	0,8	1956
43,1	9,5	4,0	30,0	.	43,5	100,0	2,4	0,2	1,7	0,9	1957
45,4	10,2	3,7	28,6	.	42,5	100,0	2,5	0,2	1,7	1,1	1958
45,2	11,0	3,7	28,9	.	43,6	100,0	2,8	0,2	2,0	1,1	1959
46,4	10,6	3,8	28,6	.	43,0	100,0	2,7	0,2	1,9	1,1	1960
45,1	10,5	3,9	29,2	10,6	43,6	100,0	2,7	0,2	2,0	1,2	1961
47,1	10,2	3,6	27,8	10,8	41,6	100,0	3,1	0,2	2,0	1,0	1962
47,8	10,5	3,4	27,7	11,0	41,6	100,0	3,4	0,1	2,2	1,1	1963
48,9	10,9	3,4	26,3	10,3	40,6	100,0	3,1	0,1	2,5	1,0	1964
48,9	11,2	3,3	25,9	10,4	40,5	100,0	2,9	0,2	2,5	0,9	1965

Évolution de l'importance relative de chacun des pays membres, dans la production totale de la Communauté (Fonte brute — acier brut — produits finis)

Evoluzione della percentuale relativa di ciascun paese membro nella produzione totale della Comunità

(Ghisa grezza — acciaio grezzo — prodotti finiti)

Entwicklung der relativen Bedeutung der einzelnen Länder an der Gesamterzeugung der Gemeinschaft (Rohisen — Rohstahl — Walzstahlfertigerzeugnisse)

Verloop van de relatieve betekenis van het aandeel der afzonderlijke landen aan de totale produktie van de Gemeenschap

(Ruwijzer — ruwstaal — walsertjprodukten)

Zeit Période Periodo Tijdvak	Deutschland (BR)	France	Italia	Nederland	UEBL · BLEU		EGKS CECA
					Belgique · België	Luxembourg	
Rohisen (a) · Fonte brute (a) · Ghisa grezza (a) · Ruwijzer (a)							
1952	44,4	28,1	3,3	1,5	13,8	8,9	100,0
1953	44,6	27,5	4,0	1,9	13,4	8,6	100,0
1954	45,3	26,7	3,9	1,8	13,8	8,5	100,0
1955	47,2	26,7	4,1	1,6	13,0	7,4	100,0
1956	47,3	26,2	4,4	1,5	13,0	7,6	100,0
1957	47,6	26,3	4,7	1,6	12,4	7,4	100,0
1958	45,4	27,5	4,8	2,1	12,7	7,5	100,0
1959	46,3	26,6	4,5	2,4	12,8	7,4	100,0
1960	47,6	25,9	5,0	2,5	12,1	6,9	100,0
1961	46,6	26,3	5,7	2,7	11,8	6,9	100,0
1962	45,1	26,0	6,7	2,9	12,6	6,7	100,0
1963	43,0	26,9	7,1	3,2	13,1	6,7	100,0
1964	44,7	26,1	5,8	3,2	13,4	6,8	100,0
1965	42,7	25,0	8,7	3,7	13,3	6,6	100,0
Rohstahl · Acier brut · Acciaio grezzo · Ruwstaal							
1952	44,4	25,9	8,7	1,6	12,3	7,1	100,0
1953	45,5	25,1	9,1	2,2	11,4	6,7	100,0
1954	46,1	24,2	9,8	2,1	11,4	6,4	100,0
1955	46,4	23,9	10,5	1,9	11,2	6,1	100,0
1956	46,6	23,6	10,7	1,8	11,2	6,1	100,0
1957	46,6	23,5	11,6	2,0	10,4	5,9	100,0
1958	45,2	25,2	11,1	2,4	10,3	5,8	100,0
1959	46,5	24,0	11,0	2,6	10,1	5,8	100,0
1960	46,7	23,7	11,6	2,7	9,8	5,5	100,0
1961	45,5	23,9	12,8	2,7	9,5	5,6	100,0
1962	44,6	23,6	13,4	2,9	10,0	5,5	100,0
1963	43,2	24,0	13,9	3,2	10,3	5,4	100,0
1964	45,1	23,9	11,8	3,2	10,5	5,5	100,0
1965	42,8	22,8	14,7	3,7	10,7	5,3	100,0
Walzstahlfertigerzeugnisse · Produits finis · Prodotti finiti · Walsertjprodukten							
1952	43,3	26,6	8,0	1,6	12,9	7,6	100,0
1953	43,9	25,8	8,3	2,4	12,4	7,2	100,0
1954	44,2	24,5	9,6	2,4	12,1	7,2	100,0
1955	44,6	24,6	9,8	2,4	12,0	6,6	100,0
1956	44,9	24,2	10,1	2,2	12,0	6,6	100,0
1957	45,1	24,5	11,2	2,2	10,7	6,3	100,0
1958	43,9	26,2	10,8	2,6	10,4	6,1	100,0
1959	43,9	25,2	11,3	2,7	10,6	6,3	100,0
1960	44,0	25,4	12,3	2,8	9,6	5,9	100,0
1961	42,5	25,9	13,3	2,8	9,5	6,0	100,0
1962	41,6	25,1	13,9	3,0	10,5	5,9	100,0
1963	39,9	25,1	14,8	3,4	11,0	5,8	100,0
1964	42,2	24,6	13,2	3,3	10,9	5,8	100,0
1965	40,7	24,1	15,0	3,5	11,1	5,6	100,0

(a) Y compris Spiegel et ferromanganèse carburé
Ivi compresi ghisa speculare e ferromanganese carburato

(a) Einschl. Spiegeleisen und kohlenstoffreiches Ferromangan
Inclusief spiegelijzer en koolstofrijk ferromangaan

Teil I : Eisenschaffende Industrie

1^{re} Partie: Sidérurgie proprement dite

1^a Parte: Siderurgia propriamente detta

1^o Deel: IJzer- en staalproducerende industrie

III

**Beschäftigte und Löhne
in der Eisen- und Stahlindustrie
Impiego e salari nella siderurgia**

Emploi et salaires dans la sidérurgie

Bezetting en lonen in de IJzer- en staalindustrie

Entwicklung der eingeschriebenen Beschäftigten in der Eisen- und Stahlindustrie
 Évolution de la main-d'œuvre inscrite dans l'industrie sidérurgique
 Evoluzione della mano d'opera iscritta nell'industria siderurgica
 Ontwikkeling van het aantal Ingeschreven werknemers in de IJzer- en staalindustrie

Jahresende Fin de l'année Fine dell'anno Einde van het jaar	Arbeiter · Ouvriers · Operai · Arbeiders (a)						
	Deutschland (BR)	France	Italia	Nederland	Belgique · België	Luxembourg	EGKS · CECA
	1	2	3	4	5	6	7 (1+2+3+4+5+6)
1955	177 323	122 355	53 302	6 984	49 507	17 497	426 968
1956	184 020	125 942	55 363	7 250	52 114 (c)	18 265	442 954
1957	201 897	127 963	54 929	7 587	52 538	18 787	463 701
1958	193 060	126 360	51 083	7 964	51 341	18 855	448 663
1959	204 408	127 742	50 776	8 991	53 258	19 292	464 467
1960	214 810	131 690	52 897	9 261	54 442	19 353	482 453
1961	212 119	131 569	56 349	9 750	54 120	19 444	483 351
1962	208 926	129 081	59 713	9 875	52 695	19 176	479 466
1963	200 306	129 413	58 561	10 149	51 832	19 065	469 326
1964	206 174	130 080	56 271	11 511	53 657	19 820	477 513
1965	200 017	124 433	58 167	12 050	50 199	19 841	464 707

Lehrlinge Apprentis Apprendisti Leerlingen	Angestellte Employés Impiegati Beambten		Beschäftigte Insgesamt Main-d'œuvre totale Mano d'opera totale Totaal werknemers	Arbeitskräftebewegung (Arbeiter) (b) Mouvement de la main-d'œuvre (ouvriers) (b) Movimento della mano d'opera (operai) (b) Arbeidsverloop (Arbeiders) (b)			Jahresende Fin de l'année Fine dell'anno Einde van het jaar
	Insgesamt Total Totale Totaal	darunter Frauen dont femmes di cui donne waarvan vrouwen		Zugänge Arrivées Arrivi Aangenomen arbeiders	Abgänge · Départs Partenza · Afgevoerd personeel		
					Insgesamt Total Totale Totaal	davon Entlassungen dont licenciements di cui licenziamenti waarvan ontslagen	
	EGKS · CECA			EGKS · CECA			
8	9	10	11 (7+8+9)	12	13	14	
1955	*	*	*	*	*	4 752	751
1956	9 819	68 413	8 653	521 186	4 612	4 986	1 020
1957	10 481	72 518	9 209	546 700	4 417	4 635	718
1958	10 617	73 862	9 563	533 142	2 946	3 792	545
1959	10 151	75 398	10 202	550 016	4 802	4 172	627
1960	10 691	79 169	10 695	572 313	3 354	4 871	675
1961	11 311	84 808	11 849	579 470	3 529	5 386	643
1962	12 252	88 618	12 091	580 336	3 481	5 037	563
1963	13 056	91 705	12 525	574 087	3 742	5 466	499
1964	12 693	99 381	14 530	589 587	3 684	5 418	583
1965	13 195	102 432	15 015	580 334	2 194	5 601	903

(a) Les ouvriers inscrits dans l'industrie sidérurgique (au sens du Traité) sont les ouvriers liés aux entreprises par un contrat de travail prévoyant une rémunération horaire ou journalière (poste)

(b) Y compris les mouvements de main-d'œuvre entre usines de la même société

(c) Depuis décembre 1956 — ouvriers inscrits, avant ouvriers figurant sur les bordereaux de salaires

(a) Eingeschriebene Arbeiter in der Eisen- und Stahlindustrie (im Sinne des Vertrages) sind Arbeiter, die hauptberuflich in einem arbeitsvertraglichen Verhältnis zum Unternehmen stehen und deren Bezahlung auf stündlicher oder täglicher Basis (Schicht) erfolgt

(b) Einschließlich der Arbeitskräftebewegung zwischen Werken derselben Gesellschaft

(c) Ab Dezember 1956 — Eingeschriebene Arbeiter, vorher Arbeiter, die auf den Lohnlisten stehen

(a) Operai iscritti nell'industria siderurgica (ai sensi del Trattato) sono gli operai legati alle imprese da un contratto di lavoro, la cui retribuzione è determinata su base oraria o giornaliera (per turno)

(b) Ivi compresi i movimenti della mano d'opera fra stabilimenti della stessa società

(c) Da dicembre 1956, operai iscritti; prima di tale data operai figuranti sulle liste di paga

(a) Ingeschreven arbeiders in de ijzer- en staalindustrie zijn arbeiders, die op arbeidscontract in dienst van de onderneming staan en op uur- of dag (ploeg) loon werken

(b) Met inbegrip van de mutaties tussen fabrieken van eenzelfde maatschappij

(c) Vanaf december 1956 — ingeschreven arbeiders — voorheen arbeiders voorkomend op de loonlijsten

Nombre d'ouvriers présents, par service, dans l'ensemble de la Communauté

Numero di operai presenti, ripartiti per reparto nell'insieme della Comunità

Zahl der anwesenden Arbeiter nach Produktionsstätten in der Gemeinschaft insgesamt

Aantal aanwezige arbeiders per produktieafdeling voor de Gemeenschap als geheel

46

Eisen- und Stahlindustrie in der Abgrenzung des Vertrages Industrie sidérurgique au sens du Traité Industria siderurgica ai sensi del Trattato Ijzer- en staalindustrie in de zin van het Verdrag	1955 30.9	1956 31.12	1957 31.12	1958 31.12	1959 31.12	1960 31.12	1961 31.12	1962 31.12	1963 31.12	1964 31.12	1965 31.12
Hüttenkokereien . Cokeries sidérurgiques Cokerie siderurgiche . Cokesfabrieken hoogovens	7 261	7 648	7 497	7 368	7 503	7 728	7 471	7 505	7 095	6 509	6 641
Hochofenwerke . Hauts fourneaux Alti forni . Hoogovenbedrijven (a)	31 270	33 190	34 027	31 997	32 638	33 950	33 771	31 960	29 962	30 210	30 331
Stahlwerke . Acieries Acciaierie . Staalfabrieken	16 805	17 961	18 415	17 586	18 079	18 374	18 813	17 791	17 234	16 661	17 086
Thomas	28 765	31 133	32 252	25 878	28 261	29 139	27 113	25 638	23 001	23 653	22 347
SM . Martin . Martin . S.M.	12 605	13 590	13 501	12 324	12 632	13 977	14 881	15 382	15 563	15 474	15 364
Elektro . Electriques . Elettriche . Elektro	647	389	553	952	842	952	717	1 460	1 848	2 671	3 116
Sonstige . Autres . Altre . Andere	58 822	63 073	64 721	56 740	59 814	62 352	61 524	60 271	57 646	58 459	57 913
Zusammen . Total . Totale . Totaal											
Warmwalzwerke . Laminaires à chaud Laminatoi a caldo . Warmwalserijen	126 108	128 349	125 241	114 978	120 306	125 464	123 357	121 115	119 983	123 622	121 586
Kaltwalzwerke . Laminaires à froid Laminatoi a freddo . Koudwalserijen	10 908	10 902	10 230	10 385	11 523	12 040	13 318	15 343	16 132	18 117	18 027
Walzwerke zusammen Ensemble des laminaires Totale laminatoi Walserijen te zamen	137 016	139 251	135 471	125 363	131 829	137 504	136 675	136 458	136 115	141 739	139 613
Verzinnerei, Verzinkerei, Verbleierei Etamage, galvanisation, plombage Stagnatura, zincatura, piombatura Installaties voor vertinnen, verzinken, verloden	5 790	5 708	4 766	4 843	5 281	5 328	5 251	5 185	5 275	5 118	4 911
Selbständige Hilfs- und Nebenbetriebe Services auxiliaires et annexes autonomes Servizi ausiliari e annessi autonomi Zelfstandige hulp- en nevenbedrijven	179 063	188 526	191 679	185 241	182 059	191 524	194 602	192 602	190 833	187 646	180 849
Arbeiter in der Verwaltung Ouvriers de l'administration Operai dell'amministrazione Arbeiders bij de administratie	6 338	6 938	7 050	5 906	9 806	6 298	6 545	6 500	6 345	7 205	7 435
Arbeiter insgesamt Total général ouvriers Totale generale operai Arbeiders totaal	425 560	444 334	445 211	417 458	428 930	444 684	445 839	440 481	433 271	436 823	427 693
darunter Frauen . dont femmes di cui donne . waarvan vrouwen	8 038	8 111	7 618	7 117	7 369	7 468	7 864	7 502	7 132	6 723	6 870

(a) Y compris fours électriques à fonte et la préparation du minerai
ivi compresi forni elettrici per ghisa e la preparazione del minerale

(a) Einschließlich Elektro-Rohisenwerke und Erzvorbereitung
Met inbegrip van de bedrijven voor de produktie van elektro-ruwijzer en
ertsberiding

47

Heures de travail effectuées par les ouvriers

Geleistete Arbeiterstunden der Arbeiter

Ore di lavoro effettuate dagli operai

Gewerkte arbeidsuren van de arbeiders

millions d'heures
milioni di oreIn Mio Stunden
in miljoenen uren

Zeit Période Periodo Tijdvak	Deutschland (BR)	France	Italia	Nederland	UEBL · BLEU		EGKS CECA
					Belgique · België	Luxembourg	
1952 (a)	396,5	338,9	110,5	12,9	111,5	39,4	1 009,7
1953 (a)	388,6	288,5	107,3	13,8	103,4	37,6	939,2
1954 (a)	393,3	275,0	108,3	14,1	104,1	38,1	932,9
1955 (a)	412,5	285,5	116,7	14,2	111,9	39,8	980,6
1956 (a)	420,7	287,6	121,3	14,5	113,9	39,9	997,9
1957	415,0	290,2	121,3	15,2	107,7	39,4	988,8
1958	404,3	288,4	112,6	15,9	108,3	39,2	968,7
1959	403,2	277,8	106,5	17,0	110,0	40,1	954,6
1960	423,9	299,0	114,4	18,3	111,9	40,4	1 007,9
1961	430,5	299,7	119,3	18,3	110,1	40,9	1 018,8
1962	400,5	288,2	120,8	18,4	111,8	39,7	979,4
1963	381,5	284,3	125,3	19,1	110,0	39,1	959,3
1964	402,2	286,4	114,8	20,6	111,5	39,8	975,4
1965	392,1	272,2	118,3	22,3	107,3	39,4	951,5

(a) Partiellement estimé
In parte stimato(a) Teilweise geschätzt
Gedeeltelijk geschat

48

Salaire horaire moyen dans l'industrie sidérurgique au sens du Traité (salaire direct) (a)

Durchschnittliche Bruttostundenlöhne in der Eisen- und Stahlindustrie in der Abgrenzung des Vertrages (Direktlohn) (a)

Salario orario medio nell'industria siderurgica al sensi del Trattato (salario diretto) (a)

Gemiddelde bruto-uurlonen in de ijzer- en staalindustrie in de zin van het Verdrag (directe lonen) (a)

Zeit Période Periodo Tijdvak	Deutschland (BR) (b)	France	Italia	Nederland	Belgique · België	Luxembourg
	DM	Ffr.	Lit.	Fl.	Fb.	Fibg
1954	2,13	1,60	245,29	1,62	31,23	33,36
1955	2,32	1,80	256,25	1,77	32,71	35,99
1956	2,53	2,00	272,45	1,87	34,47	40,01
1957	2,85	2,16	287,50	2,09	38,73	44,60
1958	3,02	2,47	300,30	2,15	39,70	46,46
1959	3,22	2,57	312,95	2,25	41,37	47,68
1960	3,51	2,84	334,51	2,50	43,42	49,90
1961	3,77	3,10	357,53	2,77	44,46	51,35
1962	4,14	3,35	402,21	3,00	47,33	53,29
1963	4,32	3,59	468,84	3,20	50,18	58,45
1964	4,50	3,74	496,05	3,69	54,57	62,50
1965	4,93	3,94	549,12	4,09	58,88	68,59

(a) Salaire brut directement lié au travail effectif des ouvriers

Salario lordo direttamente dipendente dal lavoro effettuato dagli operai

(b) Jusqu'à 1959 non compris la Sarre, à partir de 1960 y compris la Sarre
Fino al 1959 la Sarre è esclusa, mentre è compresa a partire dal 1960(c) L'incidence de la réduction de la durée du travail, avec paiements compensatoires, intervenue en Belgique le 1.2.1956 et au Luxembourg le 1.4.1956 ne se reflète pas dans le salaire belge, les entreprises belges n'ayant pas, contrairement au Luxembourg, compris, en 1956, ces paiements dans le salaire direct
L'incidenza della riduzione della durata del lavoro, con pagamenti compensativi, adottata nel Belgio a partire dal 1.2.1956 e nel Lussemburgo dal 1.4.1956 non si riflette nei salari belgi, in quanto le imprese belghe, contrariamente a quelle lussemburghesi, non hanno incorporato, nel 1956, tali pagamenti nel salario diretto(a) Direkter Lohn, der in unmittelbarem Zusammenhang mit dem Arbeitseinsatz steht
Directe lonen, die onmiddellijk in verband staan met de effectieve werkprestatie der arbeiders(b) Bis 1959 ohne Saarland, ab 1960 einschließlich Saarland
Tot 1959 zonder Saarland, met ingang van 1960 met inbegrip van Saarland(c) Die in Belgien ab 1.2.56 und in Luxemburg ab 1.4.56 eingeführte Verkürzung der Arbeitszeit mit Ausgleichszahlungen wirkt sich in dem belgischen Lohn nicht aus, da — im Gegensatz zu Luxemburg — die belgischen Unternehmen diese Zahlungen im Jahre 1956 nicht in die direkten Löhne einbezogen haben
Het invoeren van de verkorte arbeidsduur met compensatievergoeding, voor België vanaf 1.2.1956 en voor Luxemburg vanaf 1.4.1956, wordt niet weergegeven in de Belgische lonen, daar in tegenstelling met Luxemburg, de Belgische ondernemingen deze betalingen in het jaar 1956 niet opgenomen in het directe loon

Teil I: Eisenschaffende Industrie

1^{re} Partie: Sidérurgie proprement dite

1^a Parte: Siderurgia propriamente detta

1^e Deel: IJzer- en staalproducerende industrie

IV

**Aufträge und Lieferungen,
Bezüge, Weiterauswalzer
Ordinazioni e consegne,
Arrivi, Rilaminatori**

**Commandes et livraisons
Réceptions, Relamineurs
Orders en leveringen,
Aanvoer, Herwalserlĳen**

Commandes nouvelles, livraisons et carnets de commandes (quantités et indices) pour l'ensemble des usines de la Communauté
Nuove ordinazioni, consegne e carico di ordinazione (quantità e indici) per gli stabilimenti della Comunità

Zeit Période Periodo Periodo Tijdvak	EGKS - CECA				Dritte Länder		Insgesamt	
	Inlands- Markt Marché intérieur Mercato interno Binnen- landse markt	Öbrige Staaten der EGKS Autres pays CECA Altri paesi CECA And. landen der EGKS	Insgesamt		Pays tiers Paesi terzi Derde landen	Insgesamt		
			Total			Total		
			Totale			Totale		
Totaal		Totaal						
1000 t				Ø 1955/56 = 100	1000 t	Ø 1955/56 = 100	1000 t	Ø 1955/56 = 100
1	2	3	4	5	6	7	8	

I. Auftragselgänge (a) - Commandes nouvelles (a) - Nuove ordinazioni (a) - Nieuwe orders (a)
A) Stahl (b) - Acier (b) - Acciaio (b) - Staal (b)

1954	24 664	3 994	28 658	91	7 136	83	35 794	89
1955	27 319	4 352	31 671	100	7 349	85	39 020	97
1956	27 479	4 158	31 637	100	9 866	115	41 503	103
1957	28 107	4 302	32 409	102	7 031	82	39 440	98
1958	23 958	3 496	27 454	87	9 249	108	36 703	91
1959	31 460	5 855	37 315	118	11 877	138	49 192	122
1960	34 691	6 592	41 283	130	9 759	113	51 042	127
1961	32 342	6 808	39 150	124	10 090	117	49 240	122
1962	34 131	7 924	42 055	133	8 412	98	50 467	125
1963	34 058	8 529	42 587	135	9 718	113	52 305	130
1964	38 898	9 271	48 169	152	11 164	130	59 333	147
1965	36 157	9 444	45 601	144	13 626	158	59 227	147

B) Rohelsen - Fonte - Ghisa - Ruwizjer

1954	3 115	623	3 738	71	357	70	4 095	70
1955	4 400	697	5 097	96	562	109	5 659	98
1956	4 919	569	5 488	104	472	91	5 960	102
1957	4 641	642	5 283	100	302	58	5 585	96
1958	3 526	434	3 960	75	223	44	4 183	72
1959	3 588	611	4 199	79	428	84	4 627	80
1960	3 736	868	4 604	87	340	65	4 944	85
1961	3 671	1 104	4 735	90	735	142	5 470	94
1962	2 988	936	3 924	74	547	107	4 471	77
1963	3 432	449	3 881	73	322	63	4 203	72
1964	3 482	721	4 203	79	292	56	4 495	77
1965	2 939	728	3 667	69	336	65	4 003	69

(a) Commandes nettes comprenant toutes les commandes laminables enregistrées, déduction faite des annulations
 Ordinanze nette comprendenti tutte le ordinazioni di laminazioni registrate, deduzione fatta degli annullamenti

(b) Produits finis et finals, lingots, demi-produits et coils en acier ordinaire (excepté pour relaminage dans la Communauté)

Prodotti finiti e terminali, lingotti, semi-lavorati e coils in acciaio comune, ad eccezione del materiale destinato alla rilaminazione nella Comunità

(a) Verbuchte Aufträge nach Absetzung der Streichungen

Genoteerde bestellingen na aftrek der geannuleerde bestellingen (netto-bestellingen)

(b) Walzstahlfertigerzeugnisse und weiterverarbeitete Fertigerzeugnisse Blöcke, Halbzeug und Warmbreitband aus Massenstein (ohne zum Weiterauswalzen in der Gemeinschaft bestimmte Mengen)

Walsierijproducten en verder bewerkte walsierijproducten, blokken, half-fabriekaat en warmgew. breedband uit gewoon staal (materiaal bestemd voor uitwalsing in de Gemeenschap niet inbegrepen)

Auftragseingänge, Lieferungen und Auftragsbestände (Mengen und Indizes) der Werke der Gemeinschaft

49

Nieuwe orders, leveringen en stand der bestellingen (hoeveelheid en index) van de bedrijven in de Gemeenschap

EGKS · CECA								III		Zeit Période Periodo Tijdvak
Inlands- Markt Marché intérieur Mercato interno Binnen- landse markt	Öbrige Staaten der EGKS Autres pays CECA Altri paesi CECA And. landen der EGKS	Insgesamt		Dritte Länder		Insgesamt		Auftragsbestände insgesamt		
		Total	Total	Pays tiers	Total	Total	Carnets de commande total	Carico di ordinazione totale	Stand der bestellingen totale	
1000 t		∅ 1955/56 = 100	1000 t	∅ 1955/56 = 100	1000 t	∅ 1955/56 = 100	1000 t	∅ 1955/56 = 100		
9	10	11	12	13	14	15	16	17	18	

II. Lieferungen · Livraisons · Consegne · Leveringen

A) Stahl (b) · Acier (b) · Acciaio (b) · Staal (b)

21 266	3 458	24 724	80	5 691	73	30 415	78	11 572	81	1954
26 095	4 121	30 216	97	6 987	89	37 203	96	13 590	95	1955
27 827	4 089	31 916	103	8 667	111	40 583	104	14 971	105	1956
29 338	4 359	33 697	108	8 596	110	42 293	109	12 760	89	1957
27 595	4 115	31 710	102	9 437	121	41 147	106	8 577	60	1958
29 010	5 242	34 252	110	10 680	136	44 932	116	13 126	92	1959
34 913	6 464	41 377	133	10 075	129	51 452	132	12 839	90	1960
34 746	6 989	41 735	134	10 506	134	56 241	134	10 086	71	1961
34 989	7 866	42 855	138	9 089	116	51 944	134	8 884	62	1962
34 374	8 333	42 707	137	9 170	117	51 877	133	9 732	68	1963
39 250	9 417	48 667	157	10 499	134	59 166	152	10 630	74	1964
38 035	9 624	47 659	153	13 940	178	61 599	158	9 425	66	1965

B) Rohisen · Fonte · Ghisa · Ruwijzer

3 201	482	3 683	73	362	77	4 045	74	411	53	1954
3 995	830	4 825	98	514	110	5 339	99	623	81	1955
4 384	839	5 223	106	425	92	5 648	105	855	111	1956
4 304	943	5 247	106	384	82	5 631	104	683	89	1957
3 510	461	3 971	81	238	51	4 209	79	504	66	1958
3 310	744	4 054	83	336	69	4 390	82	557	72	1959
3 752	889	4 641	91	414	87	5 055	91	490	64	1960
3 585	1 115	4 700	94	441	95	5 141	94	821	107	1961
2 976	986	3 962	79	602	128	4 564	83	730	95	1962
2 723	955	3 678	74	445	95	4 123	76	760	99	1963
3 423	850	4 273	85	301	64	4 574	83	572	74	1964
2 976	710	3 686	73	335	72	4 021	73	570	74	1965

(a) Produits finis et finals, lingots, demi-produits et coils en acier ordinaire (excepté pour relaminage dans la Communauté)

Prodotti finiti e terminali, lingotti, semi-lavorati e coils in acciaio comune, ad eccezione del materiale destinato alla rilaminazione nella Comunità

(a) Walzstahlfertigerzeugnisse und weiterverarbeitete Fertigerzeugnisse Blöcke, Halbzeug und Warmbreitband aus Massenstahl (ohne zum Weiterauswalzen in der Gemeinschaft bestimmte Mengen)

Walserijprodukten en verder bewerkte walserijprodukten, blokken, half-fabriek en warmgew. breedband uit gewoon staal (materiaal bestemd voor uitwalsing in de Gemeenschap niet inbegrepen)

Réceptions des usines en produits de relaminage par provenance

Arrivi di prodotti per rilaminazione agli stabilimenti, a seconda della provenienza

Bezüge der Werke an Erzeugnissen zum Weiterauswalzen nach der Herkunft

Aanvoer bij de bedrijven van produkten bestemd voor uitwalsing, naar land van herkomst

1000 t

EGKS . CECA

Zeit Période Periodo Tijdvak	Herkunft · Provenance · Provenienza · Herkomst								Dritte Länder Pays tiers Paesi terzi Derde landen	Insgesamt Total Totale Totaal
	And. Werke d. Gesellsch. Aut. Usines d.l. société Alt. stabil. d. società And. bedrij- ven v.d. maatsch.	And. Ge- sellsch. d. Landes Aut. sociétés du pays Alt. società d. paese And. maatsch. in eigen land	Andere Länder der Gemeinschaft (a) Autres pays de la Communauté (a) Altri paesi della Comunità (a) Andere landen van de Gemeenschap (a)					Insgesamt Total Totale Totaal		
			Deutsch- land (BR)	France	Italia	Nederland	UEBL BLEU			
1	2	3	4	5	6	7	8	9	10	
Blöcke · Lingots · Lingotti · Blokken										
1958	1 207	931	54	40	1	—	4	99	63	2 300
1959	1 391	961	77	10	—	0	19	106	98	2 556
1960	1 766	1 168	65	25	20	—	92	202	153	3 289
1961	1 845	986	38	16	—	—	68	122	36	2 989
1962	2 091	1 227	3	1	—	—	47	51	71	3 440
1963	2 065	1 069	28	13	—	—	54	95	87	3 316
1964	2 445	1 568	20	124	—	69	77	293	58	4 363
1965	2 324	1 722	10	68	1	56	49	184	25	4 255
Halbzeug · Demi-produits · Semilavorati · Halffabrikaat										
1958	3 280	3 512	315	31	9	—	274	629	151	7 572
1959	3 922	4 116	361	54	31	—	292	738	77	8 853
1960	4 459	4 881	445	26	13	0	491	975	529	10 844
1961	4 140	4 242	414	46	8	4	419	891	515	9 788
1962	4 218	4 474	433	68	—	—	326	827	194	9 713
1963	4 964	3 923	452	65	—	1	311	829	282	9 998
1964	5 478	4 855	395	216	13	1	503	1 128	211	11 672
1965	5 386	4 869	358	86	2	2	463	911	88	11 254
Warmbreitband · Coils · Coils · Warmgewalst breedband										
1958	813	1 345	60	24	45	123	63	315	291	2 764
1959	858	1 627	85	71	15	138	110	419	304	3 208
1960	1 049	2 172	135	28	43	200	169	575	357	4 153
1961	1 057	2 119	109	20	7	89	160	385	348	3 909
1962	1 316	2 455	135	6	4	59	140	344	843	4 958
1963	2 128	2 422	175	7	9	209	104	504	1 127	6 181
1964	2 659	3 091	193	60	2	276	253	785	1 054	7 589
1965	3 662	3 710	156	64	9	125	186	539	697	8 608
Insgesamt · Total · Totale · Totaal										
1958	5 300	5 788	429	95	55	123	341	1 043	505	12 636
1959	6 171	6 704	523	135	46	138	421	1 263	479	14 617
1960	7 274	8 221	645	79	76	200	752	1 742	1 039	18 286
1961	7 042	7 347	561	82	15	93	647	1 398	899	16 686
1962	7 625	8 156	571	75	4	59	513	1 222	1 108	18 111
1963	9 157	7 414	655	85	9	210	469	1 428	1 496	19 495
1964	10 582	9 514	608	400	15	346	833	2 206	1 323	23 624
1965	11 372	10 301	524	218	12	183	697	1 634	810	24 117
En % des réceptions totales · In % der Gesamtbezüge In % degli arrivi totali · In % van de totale aanvoer										
1958	41,9	45,8	3,4	0,8	0,4	1,0	2,7	8,3	4,0	100,0
1959	42,2	45,9	3,6	0,9	0,3	0,9	2,9	8,6	3,3	100,0
1960	39,8	45,0	3,5	0,4	0,4	1,1	4,1	9,5	5,7	100,0
1961	42,2	44,0	3,4	0,5	0,1	0,5	3,9	8,4	5,4	100,0
1962	42,1	45,0	3,2	0,4	0,0	0,3	2,8	6,8	6,1	100,0
1963	47,0	38,0	3,4	0,4	0,0	1,1	2,4	7,3	7,7	100,0
1964	44,8	40,3	2,5	1,7	0,1	1,5	9,3	9,3	5,6	100,0
1965	47,2	42,7	2,2	0,9	0,0	0,8	6,8	6,8	3,3	100,0

(a) Ces données représentent les livraisons de chaque pays de la CECA aux autres pays de la CECA

Questi dati rappresentano le consegne di ogni singolo paese della Comunità agli altri paesi della Comunità

(a) Diese Angaben stellen die Lieferungen eines jeden Landes der Gemeinschaft in die übrigen Länder der Gemeinschaft dar

Deze cijfers geven de leveringen weer van elk land van de Gemeenschap naar de andere landen van de EGKS

Réceptions des usines en produits de relaminage par provenance

Bezüge der Werke an Erzeugnissen zum Weiterauswalzen nach der Herkunft

Arrivi di prodotti per rilaminazione agli stabilimenti, a seconda della provenienza

Aanvoer bij de bedrijven van produkten bestemd voor uitwalsing, naar land van herkomst

51

DEUTSCHLAND (BR)

1000 t

Zeit Période Periodo Tijdvak	Herkunft · Provenance · Provenienza · Herkomst								Insgesamt Total Totale Totaal
	And. Werke d. Gesellsch. Autr. usines de la société Alt. stabil. d. società And. bedrijv. v. d. maatsch.	Andere Gesellsch. d. Landes Autr. societàs du pays Alt. società d. paese Andere maatsch. in elgen land	Andere Länder der Gemeinschaft Autres pays de la Communauté Altri paesi della Comunità Andere landen van de Gemeenschap					Dritte Länder Pays tiers Paesi terzi Derde landen	
			France	Italia	Nederland	UEBL BLEU	Insgesamt Total Totale Totaal		
	1	2	3	4	5	6	7	8	

Blöcke · Lingots · Lingotti · Blokken

1958	135	182	35	—	—	4	38	17	373
1959	182	193	1	—	0	18	19	1	395
1960	299	389	5	—	—	29	34	11	733
1961	421	208	0	—	—	1	1	9	639
1962	544	306	0	—	—	—	0	10	860
1963	438	213	0	—	—	—	—	3	654
1964	664	653	2	—	—	0	2	43	1 362
1965	710	596	—	1	0	—	1	1	1 308

Halbzeug · Demi-produits · Semilavorati · Halffabrikaat

1958	1 793	2 268	7	—	—	161	168	71	4 300
1959	2 248	2 598	13	—	—	207	220	25	5 091
1960	2 620	3 268	3	1	0	287	291	156	6 335
1961	2 499	2 703	12	8	—	208	228	23	5 453
1962	2 319	2 990	23	—	—	160	183	4	5 496
1963	2 545	2 520	21	—	0	148	169	8	5 242
1964	3 033	3 361	99	6	0	290	395	18	6 807
1965	2 982	3 266	54	0	0	264	318	4	6 570

Warmbreitband · Coils · Coils · Warmgewalst breedband

1958	0	424	18	1	119	16	154	138	716
1959	29	542	12	0	137	13	162	118	851
1960	24	800	10	4	178	30	222	126	1 172
1961	24	816	0	5	69	40	114	118	1 072
1962	16	996	1	—	—	30	31	415	1 458
1963	188	1 037	1	—	23	1	25	364	1 614
1964	51	1 579	5	—	—	23	28	435	2 092
1965	61	1 828	17	—	0	—	17	369	2 275

Insgesamt · Total · Totale · Totaal

1958	1 928	2 874	60	1	119	181	361	226	5 389
1959	2 459	3 333	26	0	137	238	401	144	6 337
1960	2 943	4 457	18	5	178	346	547	293	8 240
1961	2 944	3 727	12	13	69	249	343	150	7 164
1962	2 879	4 292	24	—	—	190	214	429	7 814
1963	3 171	3 770	22	—	23	149	194	375	7 510
1964	3 748	5 592	106	6	0	313	425	496	10 261
1965	3 753	5 690	71	1	0	264	336	374	10 153

En % des réceptions totales · In % der Gesamtbezüge
In % degli arrivi totali · In % van de totale aanvoer

1958	35,8	53,3	1,1	0,0	2,2	3,4	6,7	4,2	100,0
1959	45,6	61,8	0,5	—	2,5	4,4	7,4	2,7	100,0
1960	35,7	54,1	0,2	0,0	2,2	4,2	6,6	3,6	100,0
1961	41,1	52,0	0,1	0,2	1,0	3,5	4,8	2,1	100,0
1962	36,9	54,9	0,3	—	—	2,4	2,7	5,5	100,0
1963	42,2	50,2	0,3	—	0,3	2,0	2,6	5,0	100,0
1964	36,5	54,5	1,0	0,1	0,0	3,1	4,2	4,8	100,0
1965	37,0	56,0	0,7	0,0	0,0	2,6	3,3	3,7	100,0

Réceptions des usines en produits de relaminage
par provenance

Arrivi di prodotti per rilaminazione agli stabilimenti,
a seconda della provenienza

Bezüge der Werke an Erzeugnissen zum Weiter-
auswalzen nach der Herkunft

Aanvoer bij de bedrijven van produkten bestemd voor
uitwalsing, naar land van herkomst

1000 t

FRANCE

Zeit Période Periodo Tijdvak	Herkunft · Provenance · Provenienza · Herkomst								Insgesamt Total Totale Totaal
	And. Werke d. Gesellsch. Autr. usines de la société Alt. stabil. d. società And. bedrijv. v. d. maatsch.	Andere Gesellsch. d. Landes Autr. societàs du pays Alt. società d. paese Andere maatsch. in eigen land	Andere Länder der Gemeinschaft Autres pays de la Communauté Altri paesi della Comunità Andere landen van de Gemeenschap					Dritte Länder Pays tiers Paesi terzi Derde landen	
			Deutsch- land (BR)	Italia	Nederland	UEBL BLEU	Insgesamt Total Totale Totaal		
1	2	3	4	5	6	7	8	9	
Blöcke · Lingots · Lingotti · Blokken									
1958	291	416	12	1	—	—	13	0	720
1959	285	527	22	—	—	0	22	0	834
1960	389	477	17	—	—	63	80	3	949
1961	369	462	8	—	—	67	75	0	906
1962	288	563	3	—	—	45	48	1	900
1963	265	533	28	—	—	54	82	0	880
1964	246	567	4	—	—	69	74	3	890
1965	201	473	5	—	—	48	53	0	727
Halbzeug · Demi-produits · Semilavorati · Halffabrikaat									
1958	1 038	742	282	9	—	88	379	14	2 173
1959	1 040	799	312	31	—	56	399	7	2 245
1960	1 155	854	377	12	—	164	553	78	2 640
1961	1 125	866	361	—	4	152	517	125	2 633
1962	1 048	762	389	—	—	134	523	52	2 385
1963	1 355	685	362	—	—	131	493	2	2 535
1964	1 305	891	348	7	—	195	550	16	2 762
1965	1 246	808	329	—	—	167	496	5	2 555
Warmbreitband · Coils · Coils · Warmgewalst breedband									
1958	564	471	25	44	4	37	110	0	1 145
1959	590	607	22	15	1	65	103	3	1 303
1960	758	701	67	39	22	111	239	8	1 706
1961	764	705	53	2	20	93	168	25	1 662
1962	807	732	57	4	20	94	175	68	1 782
1963	888	750	94	9	29	92	224	127	1 989
1964	1 085	879	106	2	49	173	330	43	2 337
1965	1 081	960	75	5	18	135	233	9	2 283
Insgesamt · Total · Totale · Totaal									
1958	1 893	1 629	319	54	4	125	502	14	4 038
1959	1 915	1 933	356	46	1	121	524	10	4 382
1960	2 302	2 032	461	51	22	338	872	89	5 295
1961	2 258	2 033	422	2	24	312	760	150	5 201
1962	2 143	2 057	449	4	20	273	746	121	5 067
1963	2 508	1 968	484	9	29	277	799	129	5 404
1964	2 636	2 337	458	9	49	437	953	62	5 988
1965	2 528	2 241	409	5	18	350	782	14	5 565
En % des réceptions totales · In % der Gesamtbezüge In % degli arrivi totali · In % van de totale aanvoer									
1958	46,9	40,3	7,9	1,3	0,1	3,1	12,4	0,4	100,0
1959	43,7	44,1	8,1	1,1	0,0	2,8	12,0	0,2	100,0
1960	43,5	38,4	8,7	1,0	0,4	6,4	16,5	1,7	100,0
1961	43,4	39,1	8,1	0,0	0,5	6,0	14,6	2,9	100,0
1962	42,3	40,6	8,9	0,0	0,4	5,4	14,7	2,4	100,0
1963	46,4	36,4	9,0	0,2	0,5	5,1	14,8	2,4	100,0
1964	44,0	39,0	7,6	0,2	0,8	7,3	15,9	1,1	100,0
1965	45,4	40,3	7,3	0,1	0,3	6,3	14,0	0,3	100,0

Réceptions des usines en produits de relaminage par provenance

Arrivi di prodotti per rilaminazione agli stabilimenti, a seconda della provenienza

Bezüge der Werke an Erzeugnissen zum Weiterauswalzen nach der Herkunft

Aanvoer bij de bedrijven van produkten bestemd voor uitwalsing, naar land van herkomst

53

ITALIA

1000 t

Zeit Période Periodo Tijdvak	Herkunft · Provenance · Provenienza · Herkomst							Dritte Länder Pays tiers Paesi terzi Derde landen	Insgesamt Total Totale Totaal	
	And. Werke d. Gesellsch. Autr. usines de la société Peri. stabil. d. società And. bedrijv. v. d. maatsch.	Andere Gesellsch. d. Landes Autr. sociétés du pays Alt. società d. paese Andere maatsch. in eigen land	Andere Länder der Gemeinschaft Autres pays de la Communauté Altri paesi della Comunità Andere landen van de Gemeenschap							Insgesamt Total Totale Totaal
			Deutsch- land (BR)	France	Nederland	UEBL BLEU	Insgesamt Total Totale Totaal			
	1	2	3	4	5	6	7			8
Blöcke · Lingots · Lingotti · Blokken										
1958 (a)	168	195	0	1	—	0	1	46	410	
1959	223	184	2	5	—	1	8	86	501	
1960	314	200	5	11	—	0	16	134	664	
1961	329	255	1	14	—	—	15	27	626	
1962	476	313	—	1	—	2	3	60	852	
1963	509	301	—	—	—	—	—	84	894	
1964	660	314	1	27	—	0	28	12	1 014	
1965	454	643	—	1	—	1	2	14	1 113	
Halbzeug · Demi-produits · Semilavorati · Halffabrikaat										
1958 (b)	249	95	6	18	—	15	49	18	411	
1959	305	197	7	23	—	29	59	14	575	
1960	349	286	46	20	—	35	101	199	935	
1961	225	219	43	34	—	57	134	278	856	
1962	477	250	17	18	—	32	67	80	874	
1963	620	189	34	32	1	32	99	176	1 084	
1964	645	164	22	34	1	17	74	60	943	
1965	690	404	22	16	2	32	72	11	1 177	
Warmbreitband · Coils · Coils · Warmgewalst breedband										
1958	53	313	2	6	—	10	18	129	513	
1959	55	316	49	57	—	32	138	133	642	
1960	56	492	54	15	—	28	97	147	792	
1961	30	447	46	20	—	27	93	145	715	
1962	99	587	57	5	—	16	78	270	1 034	
1963	459	514	79	6	35	11	131	389	1 493	
1964	575	503	75	39	126	6	246	486	1 810	
1965	1 383	812	78	21	43	3	145	234	2 574	
Insgesamt · Total · Totale · Totaal										
1958	470	603	8	25	—	35	68	193	1 334	
1959	583	697	58	85	—	62	205	233	1 718	
1960	719	978	105	46	—	63	214	480	2 391	
1961	584	921	90	68	—	84	242	450	2 197	
1962	1 052	1 150	74	24	—	50	148	410	2 760	
1963	1 588	1 004	113	38	36	43	230	649	3 471	
1964	1 880	981	98	100	127	23	348	558	3 767	
1965	2 527	1 859	100	38	45	36	219	259	4 864	
In % des réceptions totales · In % der Gesamtbezüge In % degli arrivi totali · In % van de totale aanvoer										
1958	35,2	45,2	0,6	1,9	—	2,6	5,1	14,5	100,0	
1959	33,9	40,6	3,4	4,9	—	3,6	11,9	13,6	100,0	
1960	30,1	40,9	4,4	1,9	—	2,6	8,9	20,1	100,0	
1961	26,6	41,9	4,1	3,1	—	3,8	11,0	20,5	100,0	
1962	38,1	41,7	2,7	0,9	—	1,8	5,4	14,8	100,0	
1963	45,8	28,9	3,3	1,1	1,0	1,2	6,6	18,7	100,0	
1964	49,9	26,1	2,6	2,6	3,4	0,6	9,2	14,8	100,0	
1965	52,0	38,2	2,1	0,8	0,9	0,7	4,5	5,3	100,0	

(a) Y compris lingots pour tubes
Compresi lingotti per tubi

(b) Y compris lingots et demi-produits pour forge et autres usages
Compresi lingotti e semilavorati per fucinatura e altri usi

(a) Einschl. Blöcke für Röhren
Incl. blokken voor buizen

(b) Einschl. Blöcke und Halbzeug zum Schmieden und für sonst. Zwecke
Incl. blokken en halffabrikaat voor smederijen en andere doeleinden

Réceptions des usines en produits de relaminage par provenance

Arrivi di prodotti per rilaminazione agli stabilimenti, a seconda della provenienza

Bezüge der Werke an Erzeugnissen zum Weiterauswalzen nach der Herkunft

Aanvoer bij de bedrijven van produkten bestemd voor uitwalsing, naar land van herkomst

1000 t

NEDERLAND

Zeit Période Periodo Tijdvak	Herkunft · Provenance · Provenienza · Herkomst								Insgesamt Total Totale Totaal
	And. Werke d. Gesellsch. Autr. usines de la société Alt. stabil. d. società And. bedrijv. v. d. maatsch.	Andere Gesellsch. d. Landes Autr. sociétés du pays Alt. società d. paese Andere maatsch. in eigen land	Andere Länder der Gemeinschaft Autres pays de la Communauté Altri paesi della Comunità Andere landen van de Gemeenschap					Dritte Länder Pays tiers Paesi terzi Derde landen	
			Deutsch- land (BR)	France	Italia	UEBL BLEU	Inge- samt Total Totale Totaal		
	1	2	3	4	5	6	7	8	
Blöcke · Lingots · Lingotti · Blokken									
1958	—	88	42	4	—	—	46	—	134
1959	—	2	53	—	—	—	53	—	55
1960	—	15	36	9	20	—	65	—	80
1961	—	5	5	1	—	—	6	—	11
1962	—	—	—	—	—	—	—	0	0
1963	—	—	—	—	—	—	—	—	—
1964	—	0	7	—	—	8	15	—	15
1965	—	—	5	—	—	—	5	10	15
Halbzeug · Demi-produits · Semilavorati · Halffabrikaat									
1958	—	—	7	—	—	—	7	40	47
1959	—	—	20	—	—	—	20	8	28
1960	—	—	11	—	—	5	16	67	83
1961	—	—	—	—	—	2	2	81	83
1962	—	—	—	16	—	—	16	27	43
1963	—	—	12	9	—	—	21	57	78
1964	—	0	1	16	—	1	18	77	95
1965	—	—	0	—	—	0	0	47	47
Warmbreitband · Coils · Coils · Warmgewalst breedband									
1958	—	—	—	—	—	—	—	—	—
1959	—	—	0	—	—	—	0	—	0
1960	—	—	—	—	—	—	—	—	—
1961	—	—	—	—	—	—	—	11	11
1962	—	—	—	—	—	—	—	150	150
1963	—	—	—	—	—	—	—	—	—
1964	—	—	—	—	—	51	51	21	72
1965	—	—	—	—	—	47	47	—	47
Insgesamt · Total · Totale · Totaal									
1958	—	88	48	4	—	—	53	40	181
1959	—	2	73	—	—	—	73	8	83
1960	—	15	47	9	20	5	81	67	163
1961	—	5	5	1	—	2	8	81	94
1962	—	—	—	16	—	—	16	38	54
1963	—	—	12	9	—	—	21	207	228
1964	—	0	8	16	—	61	85	98	183
1965	—	—	5	—	—	47	52	57	109
En % des réceptions totales · In % der Gesamtbezüge In % degli arrivi totali · In % van de totale aanvoer									
1958	—	48,6	26,5	2,2	—	—	29,3	22,1	100,0
1959	—	2,4	88,0	—	—	—	88,0	9,6	100,0
1960	—	9,2	28,8	5,5	12,3	3,1	49,7	41,1	100,0
1961	—	5,3	5,3	1,0	—	2,1	8,5	86,2	100,0
1962	—	—	—	29,6	—	—	29,6	70,4	100,0
1963	—	—	5,3	3,9	—	—	9,2	90,8	100,0
1964	—	0,0	3,8	8,7	—	33,3	46,4	53,6	100,0
1965	—	—	4,6	—	—	43,1	47,7	52,3	100,0

Réceptions des usines en produits de relaminage par provenance

Arrivi di prodotti per rilaminazione agli stabilimenti, a seconda della provenienza

Bezüge der Werke an Erzeugnissen zum Weiterauswalzen nach der Herkunft

Aanvoer bij de bedrijven van produkten bestemd voor uitwalzing, naar land van herkomst

55

UEBL · BLEU

1000 t

Zeit Période Periodo Tijdvak	And. Werke d. Gesellsch. Autr. usines de la société Alt. stabil. d. società And. bedrijv. v. d. maatsch.	Andere Gesellsch. d. Landes Autr. sociétés du pays Alt. società d. paese Andere maatsch. in eigen land	Herkunft · Provenance · Provenienza · Herkomst					Dritte Länder Pays tiers Paesi terzi Derde landen	Insges.m. Total Totale Totaa
			Andere Länder der Gemeinschaft Autres pays de la Communauté Altri paesi della Comunità Andere landen van de Gemeenschap						
			Deutsch- land (BR)	France	Italia	Nederland	Insgesamt Total Totale Totaal		
1	2	3	4	5	6	7	8	9	

Blöcke · Lingots · Lingotti · Blokken

1958	613	50	—	0	—	—	0	—	663
1959	701	55	—	4	—	—	4	11	771
1960	764	87	7	0	—	—	7	5	863
1961	726	56	24	1	—	—	25	—	807
1962	783	45	—	0	—	—	0	—	828
1963	853	22	—	13	—	—	13	—	888
1964	875	34	8	95	—	69	174	—	1 082
1965	959	10	—	67	—	56	123	—	1 092

Halbzeug · Demi-produits · Semilavorati · Halbfabrikat

1958	200	407	20	6	—	—	26	8	641
1959	329	522	22	18	—	—	40	23	914
1960	335	473	11	3	—	—	14	29	851
1961	291	454	10	0	—	—	10	8	763
1962	374	472	27	11	—	—	38	31	915
1963	444	529	44	3	—	—	47	39	1 059
1964	495	439	24	67	—	—	91	40	1 065
1965	468	391	7	16	2	0	25	21	905

Warmbreitband · Coils · Coils · Warmgewalst breedband

1958	196	137	33	—	—	—	33	24	390
1959	184	162	14	2	—	—	16	50	412
1960	211	179	14	3	—	—	17	76	483
1961	239	151	10	0	—	—	10	60	460
1962	394	140	21	0	—	39	60	79	673
1963	593	121	2	—	—	122	124	97	935
1964	948	131	12	16	—	101	129	69	1 277
1965	1 137	110	3	26	4	64	97	85	1 429

Insgesamt · Total · Totale · Totaal

1958	1 009	594	53	6	—	—	59	32	1 694
1959	1 214	739	36	24	—	—	60	84	2 097
1960	1 310	739	32	6	—	—	38	110	2 197
1961	1 256	661	44	1	—	—	45	68	2 030
1962	1 551	657	48	11	—	39	98	110	2 416
1963	1 890	672	46	16	—	122	184	136	2 882
1964	2 318	604	44	178	—	170	392	109	3 423
1965	2 564	511	10	109	6	120	245	106	3 426

En % des réceptions totales · In % der Gesamtbezüge
In % degli arrivi totali · In % van de totale aanvoer

1958	59,6	35,1	3,1	0,4	—	—	3,5	1,8	100,0
1959	57,9	35,2	1,7	1,2	—	—	2,9	4,0	100,0
1960	59,6	33,6	1,4	0,3	—	—	1,7	5,0	100,0
1961	61,9	32,6	2,2	0,0	—	—	2,2	3,3	100,0
1962	64,2	27,2	2,0	0,5	—	1,6	4,1	4,5	100,0
1963	65,6	23,3	1,6	0,6	—	4,2	6,4	4,7	100,0
1964	67,7	17,6	1,3	5,2	—	5,0	11,5	3,2	100,0
1965	74,8	14,9	0,3	3,2	0,2	3,5	7,2	3,1	100,0

Livraisons totales des usines de la Communauté, par pays de provenance et par pays de destination (réceptions), de lingots et de demi-produits en acier ordinaire (coils exclus) pour utilisation directe (a) en dehors de la sidérurgie du Traité

Consegna totale degli stabilimenti della Comunità, per paese di provenienza e per paese di destinazione (arrivi), di lingotti e semilavorati in acciaio comune (coils escl.) per utilizzazione diretta fuori dell'industria del Trattato (a)

1000 t

Zeit Période Periodo Tijdvak	Herkunftsland · Pays de provenance · Paese di provenienza · Land van herkomst					
	Deutschland (BR)	France	Italia	Nederland	UEBL BLEU	EGKS CECA
	1	2	(d) 3	(d) 4	5	6

A. Rohblöcke · Lingots · Lingotti · Blokken (e)

1954	768	176	416	10	66	1 436
1955	941	190	481	14	85	1 711
1956	1 030	225	599	15	122	1 991
1957	1 007	260	636	15	103	2 021
1958	769	208	635	13	87	1 712
1959	682	197	628	10	77	1 594
1960	791	240	675	16	91	1 813
1961	808	266	762	21	94	1 951
1962	769	223	754	24	112	1 882
1963	647	219	820	20	69	1 775
1964	886	283	784	18	67	2 038
1965	871	291	827	14	69	2 072

B. Halbzeug · Demi-produits · Semilavorati · Halfafrikaat (f)

1954	641	205	29	—	177	1 052
1955	730	198	30	—	181	1 139
1956	841	153	38	—	185	1 217
1957	855	148	47	—	422	1 472
1958	899	176	32	—	470	1 577
1959	1 193	195	49	—	214	1 651
1960	1 139	178	64	—	332	1 713
1961	1 627	180	59	2	259	2 127
1962	1 038	152	50	2	125	1 367
1963	952	159	38	20	79	1 248
1964	1 067	322	55	4	185	1 633
1965	1 306	290	131	116	333	2 176

(a) Y compris les livraisons dans le pays où se trouvent les usines et les livraisons vers les pays tiers

(b) Y compris la Sarre à partir du 1^{er} juillet 1959

(c) Y compris la Sarre jusqu'au 30 juin 1959

(d) 1954 à 1960 partiellement estimé

(e) Lingots pour tubes et pour forge

(f) Demi-produits pour forge et autre utilisation directe

(g) 1954 à 1960 seulement lingots pour tubes

(h) 1954 à 1960 y compris lingots autres que pour tubes

(a) Ivi comprese le consegne nel paese dove sono situati gli stabilimenti e le consegne nei paesi terzi

(b) Compresa la Sarre dal 1^o luglio 1959

(c) Compresa la Sarre fino al 30 giugno 1959

(d) 1954 a 1960 stima parziale

(e) Lingotti per tubi e per fuclnatura

(f) Semi-prodotti per fuclnatura e per utilizzazione diretta

(g) 1954 a 1960 soltanto lingotti per tubi

(h) 1954 a 1960 ivi compresi altri lingotti (escl. lingotti per tubi)

Gesamtlieferungen von Werken der Gemeinschaft nach Herkunfts- und Bestimmungsändern (Zugänge) an Blöcken und Halbzeug (Massenstahl — ohne Coils) zum unmittelbaren Verbrauch außerhalb der Eisen- und Stahlindustrie im Sinne des Vertrages (a)

56

Totale leveringen van de bedrijven van de Gemeenschap aan blokken en halffabrikaat (gewoon staal — uitgezonderd warmgewalst breedband) bestemd voor verbruik buiten de ijzer- en staalindustrie in de zin van het Verdrag (verdeeld naar land van herkomst of bestemming) (a)

1000 t

Bestimmungsland · Pays de destination · Paesi di destinazione · Land van bestemming								Zeit Période Periòdo Tijdvak
Deutschland (BR) (b)	France (c)	Italia	Niederland	UEBL BLEU	EGKS CECA	Dritte Länder Pays tiers Paesi terzi Derde landen	Insgesamt Total Totale Totaal	
7	8	9	10	11	12	13	14	

C. Rohblöcke · Lingots · Lingotti · Blokken (e) (g)

479	164	411	—	48	1 102	0	1 102	1954
525	184	486	—	58	1 253	26	1 279	1955
531	233	505	1	59	1 329	39	1 368	1956
385	173	502	—	43	1 103	42	1 145	1957
394	142	498	—	52	1 086	9	1 095	1958
493	142	533	—	60	1 228	7	1 235	1959
811	242	743	21	88	1 905	46	1 951	1960
745	223	739	24	113	1 844	38	1 882	1961
640	216	787	11	85	1 739	36	1 775	1962
892	272	720	7	89	1 980	58	2 038	1963
856	279	796	2	89	2 022	50	2 072	1964
								1965

D. Halbzeug · Demi-produits · Semilavorati · Halffabrikkat (f) (h)

955	142	93	14	56	1 260	488	1 748	1954
1 064	169	106	15	67	1 421	508	1 929	1955
1 017	169	131	13	65	1 395	730	2 125	1956
789	174	121	11	49	1 154	992	2 146	1957
820	160	178	11	43	1 212	938	2 150	1958
1 082	157	177	18	45	1 479	812	2 291	1959
740	99	74	4	19	936	1 191	2 127	1960
640	97	53	2	20	812	555	1 367	1961
563	89	40	1	18	711	537	1 248	1962
709	111	48	—	23	891	742	1 633	1963
724	105	110	0	23	962	1 214	2 176	1964
								1965

(a) Einschl. Lieferungen an inländische Werke sowie Lieferungen in dritte Länder

(b) Ab 1.7.1959 einschl. Saarland

(c) Bis 30.6.1959 einschl. Saarland

(d) 1954 bis 1960 teilweise geschätzt

(e) Blöcke für Röhren und zum Schmieden

(f) Halbzeug zum Schmieden und unmittelbaren Verbrauch

(g) 1954 bis 1960 nur Blöcke für Röhren

(h) 1954 bis 1960 einschl. andere Blöcke (ohne Blöcke für Röhren)

(a) Met inbegrip van leveringen aan binnenlandse bedrijven, alsmede leveringen aan derde landen

(b) Vanaf 1 juli 1959 inclusief Saarland

(c) Tot 30 juni 1959 inclusief Saarland

(d) 1954 t/m 1960 gedeeltelijke raming

(e) Blokken voor buizen en voor smederij

(f) Halffabrikkat voor smederij en voor direct gebruik

(g) 1954 t/m 1960 uitsluitend blokken voor buizen

(h) 1954 t/m 1960 incl. andere blokken (exclusief blokken voor buizen)

Évolution des livraisons de fonte de l'ensemble des usines par qualités dans la Communauté et les pays tiers (a)

Evoluzione delle consegne di ghisa, suddivisa per qualità dell'insieme degli stabilimenti nella Comunità e verso i paesi terzi (a)

1000 t

Lieferungen der Werke insgesamt an Roheisen nach Sorten in die Gemeinschaft und in dritte Länder (a)

Leveringen van ruwijzer door de EGKS-bedrijven binnen de Gemeenschap en aan derde landen (a) per soort

Zeit Période Periodo Tijdvak	Roheisen für die Stahlerzeugung Fonte d'affinage Ghisa da affinazione Ruwijzer van de staalproductie		Gußroheisen Fonte de moulage Ghisa da fonderia Gietelijzer		Spiegeleisen	Hochgekohites Ferromangan Ferro-Mn carburé Ferro-Mn carburato Hoogoven- ferro-Mn	Sonstiges Roheisen Autres fontes Altre ghise Overige soorten	Insgesamt Total Totale Totaal
	Thomas	S.M. Martin	Phosphorhaltig Phosphoreuse Fosforosa Fosforhoudend	Phosphorarm non phosphor. non fosforosa niet fosforh.	Spiegel Ghisa speculare Spiegelijzer			
In die Gemeinschaft · Dans la Communauté · Nel paesi della Comunità · Binnen de Gemeenschap								
1954	799		1 709		180	202	790	3 680
1955	1 393		2 627		201	257	347	4 825
1956	1 639		2 666		251	300	367	5 223
1957	1 645		2 651		259	328	364	5 247
1958	1 078		2 105		207	269	312	3 971
1959	1 241		1 987		217	299	310	4 054
1960	1 853		1 952		213	333	290	4 641
1961	646	1 261	762	1 230	180	340	281	4 700
1962	415	921	721	1 136	171	344	254	3 962
1963	404	742	665	1 158	156	335	218	3 678
1964	339	1 232	658	1 302	129	377	236	4 273
1965	214	789	636	1 320	115	351	261	3 686
Nach dritten Ländern · Vers les Pays tiers · Verso paesi terzi · Aan derde landen								
1954	45		240		0	22	57	364
1955	186		252		1	48	26	513
1956	75		197		4	120	29	425
1957	93		171		3	84	34	385
1958	36		148		1	27	26	238
1959	40		223		5	35	33	336
1960	117		229		3	28	37	414
1961	1	149	48	161	3	63	16	441
1962	1	232	67	218	3	69	12	602
1963	1	119	46	166	2	100	11	445
1964	0	15	40	128	6	93	19	301
1965	1	17	26	156	4	111	20	335
In die Gemeinschaft · Dans la Communauté · Nel paesi della Comunità · Binnen de Gemeenschap								
1954	21,7		46,4		4,9	5,5	21,5	100,0
1955	28,9		54,4		4,2	5,3	7,2	100,0
1956	31,4		51,1		4,8	5,7	7,0	100,0
1957	31,4		50,5		4,9	6,3	6,9	100,0
1958	27,1		53,0		5,2	6,8	7,9	100,0
1959	30,6		49,0		5,4	7,4	7,6	100,0
1960	39,9		42,1		4,6	7,2	6,2	100,0
1961	13,7	26,9	16,2	26,2	3,8	7,2	6,0	100,0
1962	10,5	23,2	18,2	28,7	4,3	8,7	6,4	100,0
1963	11,0	20,2	18,1	31,5	4,2	9,1	5,9	100,0
1964	7,9	28,9	15,4	30,5	3,0	8,8	5,5	100,0
1965	5,8	21,4	17,3	35,8	3,1	9,5	7,1	100,0
Nach dritten Ländern · Vers les Pays tiers · Verso paesi terzi · Aan derde landen								
1954	12,4		65,9		0,0	6,0	15,7	100,0
1955	36,3		49,1		0,2	9,4	5,0	100,0
1956	17,7		46,4		0,9	28,2	6,8	100,0
1957	24,2		44,4		0,8	21,8	8,8	100,0
1958	15,1		62,2		0,4	11,4	10,9	100,0
1959	11,9		66,4		1,5	10,4	9,8	100,0
1960	28,3		55,3		0,7	6,8	8,9	100,0
1961	0,2	33,8	10,9	36,5	0,7	14,3	3,6	100,0
1962	0,2	38,5	11,1	36,2	0,5	11,5	2,0	100,0
1963	0,2	26,7	10,3	37,3	0,9	22,5	2,5	100,0
1964	0,0	5,0	13,3	42,5	2,0	30,9	6,3	100,0
1965	0,3	5,1	7,8	46,6	1,2	33,1	5,9	100,0

(a) Selon les statistiques de livraisons des usines
Secondo le statistiche delle consegne effettuate degli stabilimenti

(a) Auf Grund der Lieferstatistiken der Werke
Op basis der leveringsstatistieken van de bedrijven

Livraisons des usines dans la Communauté par pays destinataires (réceptions) de produits finis et finals en acier ordinaire et de fonte (a) (b)

Lieferungen der Werke an Walzstahlfertigerzeugnissen, weiterverarbeiteten Erzeugnissen und Roheisen in die Gemeinschaft (Bezüge) nach Bestimmungsländern (a) (b)

58

Consegne degli stabilimenti nella Comunità, per paesi destinatari, di prodotti finiti e terminali di acciaio comune e di ghisa (a) (b)

Leveringen der bedrijven van walselijproducten, verder bewerkte walselijproducten en ruwijzer binnen de Gemeenschap naar landen van bestemming (= Aanvoer in EGKS-landen afk. van EGKS-bedrijven) (a) (b)

1000 t

Zeit Période Periodo Tijdvak	Deutschland (BR)	France	Italia	Nederland	UEBL · BLEU		EGKS CECA
					Belgique België	Luxembourg	
A Walzstahlfertigerzeugnisse und weiterverarbeitete Erzeugnisse (c) · Produits finis et finals (c) Prodotti finiti e terminali (c) · Walselijproducten en verder bewerkte walselijproducten (c)							
1954	11 254	5 846	2 537	1 498	1 724	69	22 928
1955	14 142	6 932	3 061	1 676	1 966	75	27 852
1956	14 390	7 667	3 358	1 716	2 029	82	29 242
1957	14 893	8 478	3 595	1 820	2 099	91	30 976
1958	13 852	8 611	3 643	1 486	1 760	103	29 455
1959	15 598	8 156	4 153	1 898	2 010	139	31 954
1960	18 743	9 842	5 504	2 219	2 202	161	38 671
1961	17 703	10 032	6 418	2 141	2 388	211	38 893
1962	17 929	10 087	7 496	2 055	2 411	223	40 199
1963	17 033	10 358	8 092	2 085	2 469	219	40 256
1964	21 168	11 733	7 344	2 470	2 857	223	45 795
1965	20 224	11 169	7 934	2 351	2 761	234	44 673
B Roheisen · Fonte · Ghisa · Ruwijzer							
1954	1 681	1 189	344	200	186	81	3 681
1955	2 368	1 482	367	175	228	205	4 825
1956	2 360	1 858	392	167	230	216	5 223
1957	2 365	1 953	359	155	211	204	5 247
1958	1 530	1 728	315	105	197	96	3 971
1959	1 491	1 635	493	107	154	174	4 054
1960	1 753	1 634	701	142	187	224	4 641
1961	1 705	1 627	786	129	216	237	4 700
1962	1 406	1 233	790	124	200	209	3 962
1963	1 143	1 258	804	121	191	161	3 678
1964	1 881	1 299	598	185	232	78	4 273
1965	1 608	1 129	567	147	184	51	3 686
%							
A)							
1954	49,1	25,5	11,1	6,5	7,5	0,3	100,0
1955	50,8	24,9	11,0	6,0	7,0	0,3	100,0
1956	49,2	26,2	11,5	5,9	6,9	0,3	100,0
1957	48,0	27,4	11,6	5,9	6,8	0,3	100,0
1958	47,0	29,2	12,4	5,0	6,0	0,4	100,0
1959	48,9	25,5	13,0	5,9	6,3	0,4	100,0
1960	48,5	25,5	14,2	5,7	5,7	0,4	100,0
1961	45,5	25,8	16,5	5,5	6,1	0,6	100,0
1962	44,6	25,1	18,6	5,1	6,0	0,6	100,0
1963	42,3	25,7	20,1	5,2	5,2	0,5	100,0
1964	46,2	25,6	16,0	5,4	6,3	0,5	100,0
1965	45,3	25,0	17,8	5,3	6,1	0,5	100,0
B)							
1954	45,7	32,3	9,4	5,4	5,0	2,2	100,0
1955	49,1	30,7	7,6	3,6	4,7	4,3	100,0
1956	45,2	35,6	7,5	3,2	4,4	4,1	100,0
1957	45,1	37,2	6,8	3,0	4,0	3,9	100,0
1958	38,5	43,5	7,9	2,7	5,0	2,4	100,0
1959	36,8	40,3	12,2	2,6	3,8	4,3	100,0
1960	37,8	35,2	15,1	3,1	4,0	4,8	100,0
1961	36,3	34,6	16,7	2,7	4,6	5,1	100,0
1962	35,5	31,1	19,9	3,1	5,1	5,3	100,0
1963	31,1	34,2	21,9	3,3	5,2	4,3	100,0
1964	44,1	30,4	14,0	4,3	5,4	1,8	100,0
1965	43,6	30,6	15,4	4,0	5,0	1,4	100,0

(a) Suivant les statistiques de livraisons des usines (aciers spéciaux non compris)
Secondo le statistiche delle consegne degli stabilimenti (non compresi gli acciai speciali)

(b) On donne pour chaque pays destinataire de la Communauté les livraisons provenant des usines du pays et des usines des autres pays de la Communauté
Consegne degli stabilimenti dal proprio paese più le consegne degli stabilimenti degli altri paesi della Comunità in detto paese

(c) Y compris coils pour utilisation directe
Ivi compresi coils per utilizzazione diretta

(a) Auf Grund der Lieferstatistiken der Werke (ohne Edelstahl)
Op basis van de leveringsstatistieken der bedrijven (speciaalstaal niet inbegrepen)

(b) Lieferungen der Werke in das eigene Inland zuzüglich der Lieferungen der Werke der anderen Länder der Gemeinschaft in dieses Land
Leveringen van de bedrijven in het eigen land, vermeerderd met de leveringen van de bedrijven van de andere landen van de Gemeenschap in dit land

(c) Einschließlich Warmbreitband zum unmittelbaren Verbrauch
Met inbegrip van warmgewalst breedband voor direct gebruik

1000 t

EGKS

Pays de destination · Bestimmungsländer Paesi di destinazione · Landen van bestemming	Fonte · Roheisen (b) Ghisa · Ruwijzer (b)															
	1954	1955	1956	1957	1958	1959	1960	1961	1962	1963	1964	1965	1954	1955	1956	
Deutschland (BR)	1 680	2 368	2 360	2 365	1 530	1 491	1 753	1 705	1 406	1 143	1 881	1 609	4 451	5 365	5 560	
France	1 190	1 482	1 858	1 953	1 728	1 635	1 634	1 627	1 233	1 258	1 299	1 129	1 265	1 496	1 461	
Italia	343	367	392	359	315	493	701	786	790	804	598	567	875	1 082	1 119	
Nederland	200	175	167	155	105	107	142	130	124	121	185	147	24	89	98	
Belgique · België	187	228	230	211	197	154	187	216	200	191	232	184	718	793	839	
Luxembourg	81	205	216	204	96	174	224	236	209	161	18	50	2	11	2	
EGKS · CECA	3 681	4 825	5 223	5 247	3 971	4 054	4 641	4 700	3 962	3 678	4 273	3 686	7 335	8 836	9 079	
Insgesamt · Total	252	417	232	210	136	122	262	192	192	157	170	153	197	207	254	
West-Europa	64	251	67	58	30	7	13	2	11	26	22	1	31	67	104	
Europe de l'Ouest	49	44	29	20	22	26	33	27	30	29	27	32	4	2	0	
Europe	62	28	22	29	12	24	29	27	38	25	18	17	9	2	5	
Osteuropa Europe Orient. (e)	12	23	35	33	29	20	41	33	17	7	21	20	8	3	4	
Amerika	76	79	114	158	92	174	71	64	122	168	112	168	339	206	183	
Amérique	51	46	110	64	39	107	23	59	116	166	105	145	2	0	1	
Afrique	0	0	0	—	—	—	—	—	—	—	—	—	1	—	0	
Afrik	4	3	14	1	1	3	1	3	4	3	3	7	3	1	0	
Asien · Asie	—	0	63	11	8	20	70	179	284	113	15	7	41	20	19	
Ozeanien, andere · Océanie, autres	31	15	2	4	1	17	10	3	0	4	1	0	41	54	80	
Dritte Länder zusammen · Total pays tiers	363	514	425	384	238	336	414	441	602	445	301	335	621	488	536	
Insgesamt · Total général	4 044	5 339	5 648	5 631	4 209	4 390	5 055	5 141	4 564	4 123	4 574	4 021	7 956	9 324	9 615	

(a) Suivant les statistiques de livraisons des usines (non compris aciers spéciaux)

(b) Y compris Spiegel et ferro-manganèse carburé

(c) Y compris coils pour relaminage dans la Communauté

(d) Y compris coils pour l'utilisation directe et exportations vers les pays tiers

(e) Bulgarie, Pologne, Hongrie, Roumanie, Tchécoslovaquie, URSS, Allemagne Orientale, Albanie

(f) Et Terre-Neuve

(a) Secondo le statistiche delle consegne degli stabilimenti (non compresi acciai speciali)

(b) Compresi ghisa speculare e ferro-manganese carburato

(c) Compresi coils per rilaminazione nella Comunità

(d) Compresi coils per utilizzazione diretta ed esportazioni verso i paesi terzi

(e) Bulgaria, Polonia, Ungheria, Romania, Cecoslovacchia, URSS, Germania Orientale, Albania

(f) E Terra Nuova

Lieferungen der Werke in die Gemeinschaft und in dritte Länder nach Erzeugnis- und Ländergruppen (a)

Leveringen van de bedrijven aan de Gemeenschap en aan derde landen per produktengroep en land van bestemming (a)

59

CECA

1000 t

Lingots et demi-produits - Blöcke und Halbzeug (c) Lingotti e similavorati - Blokken en halffabrikaat (c)										Walzstahlfertigerzeugnisse und weiterverarbeitete Erzeugnisse (d) Produits finis et finals (d) Prodotti finiti e terminali (d) Walserijprodukten en verder bewerkte produkten (d)											
1957	1958	1959	1960	1961	1962	1963	1964	1965	1954	1955	1956	1957	1958	1959	1960	1961	1962	1963	1964	1965	
6 037	5 073	5 754	6 695	5 836	6 068	5 725	8 154	8 073	11 255	14 142	14 390	14 893	13 852	15 598	18 743	17 703	17 929	17 033	21 168	20 224	
1 462	1 538	1 643	2 090	2 198	2 226	2 248	2 537	2 298	5 848	6 932	7 667	8 478	8 611	8 156	9 842	10 032	10 087	10 358	11 733	11 169	
1 297	1 216	1 542	2 011	2 135	2 318	2 491	2 357	2 720	2 537	3 061	3 358	3 595	3 643	4 153	5 504	6 418	7 496	8 092	7 344	7 934	
266	137	111	121	48	36	38	56	30	1 496	1 676	1 716	1 820	1 486	1 898	2 219	2 141	2 055	2 085	2 470	2 351	
738	655	804	802	781	890	965	919	796	1 723	1 966	2 029	2 099	1 759	2 010	2 202	2 388	2 411	2 469	2 857	2 761	
1	3	1	2	2	2	2	1	1	69	75	82	91	103	139	161	211	223	219	223	234	
9 801	8 622	9 855	11 721	11 000	11 540	11 505	14 024	13 918	22 928	27 852	29 242	30 976	29 454	31 954	38 671	38 893	40 199	40 256	45 795	44 673	
195	224	257	303	402	455	433	537	954	2 516	3 117	3 715	3 494	3 298	4 069	4 763	4 529	4 539	4 322	4 794	5 120	
.	932	4 698	.
94	84	4	27	8	10	47	118	5	142	467	589	214	181	288	431	208	226	388	438	281	
—	1	—	0	0	0	5	0	5	510	487	436	534	454	547	601	510	444	464	598	736	
1	6	7	10	14	0	6	3	34	706	780	730	741	636	848	927	937	974	914	1 160	1 272	
.	170	827
.	574	687
.	93	277
0	12	48	9	98	15	1	23	22	279	319	826	839	969	989	1 297	1 024	1 046	727	522	394	
.	0	19
437	654	609	351	691	101	34	141	146	1 306	1 179	1 673	1 523	1 854	3 270	1 876	2 400	2 058	2 410	3 017	4 897	
.	12	3 310
0	5	14	4	4	1	4	1	11	407	423	785	425	776	2 050	977	1 233	1 160	1 445	1 826	3 310	
7	—	—	—	—	0	—	0	12	54	63	225	147	121	207	138	194	193	283	391	779	
.	42	209
.	82	598
0	—	—	—	19	0	—	1	13	352	442	413	428	380	245	263	339	363	409	474	1 153	
.	0	188
15	0	8	19	39	11	95	102	105	713	138	1 091	1 089	826	1 100	1 092	1 150	919	896	731	1 432	
122	157	73	147	85	27	10	19	—	748	1 623	1 240	1 293	2 044	1 049	1 262	852	617	561	683	74	
769	1 035	947	820	1 236	594	572	800	1 263	5 635	6 499	8 132	7 827	8 402	9 733	9 256	9 270	8 496	8 598	9 699	12 676	
10 570	9 657	10 802	12 541	12 236	12 134	12 077	14 824	15 181	28 563	34 351	37 374	38 803	37 856	41 687	47 927	48 163	48 695	48 854	55 494	57 349	

- (a) Auf Grund der Lieferstatistiken der Werke (ohne Edelmetall)
 (b) Einschließlich Spiegeleisen und kohlenstoffreiches Ferromangan
 (c) Einschließlich Warmbreitband zum Weiterauswalzen in der Gemeinschaft
 (d) Einschließlich Warmbreitband zum unmittelbaren Verbrauch und Export in dritte Länder
 (e) Bulgarien, Ungarn, Polen, Rumänien, Tschechoslowakei, UdSSR, Sowj. bes. Zone Deutschlands, Albanien
 (f) Und Neufundland

- (a) Op basis van de leveringsstatistieken der bedrijven (speciaalstaal niet inbegrepen)
 (b) Met inbegrip van spiegelijzer en koolstofrijk ferromangaan
 (c) Met inbegrip van warmgewalst breedband voor uitwalsing in de Gemeenschap
 (d) Met inbegrip van warmgewalst breedband voor direct gebruik en uitvoer naar derde landen
 (e) Bulgarije, Hongarije, Polen, Roemenië, Tsjecho-Slowakije, UdSSR, Russische Zone van Duitsland, Albanië
 (f) En New-Foundland

1000 t

DEUTSCHLAND (BR)

Pays de destination · Bestimmungsländer Paesi di destinazione · Landen van bestemming	Fonte · Roheisen (b) Ghisa · Ruwijzer (b)														
	1954	1955	1956	1957	1958	1959	1960	1961	1962	1963	1964	1965	1954	1955	1956
Deutsche Werke · Usines allemandes															
Deutschland (BR) (f)	1 432	2 031	2 059	2 058	1 241	1 239	1 584	1 545	1 262	1 022	1 724	1 439	3 952	4 821	5 084
France (e)	11	27	19	66	29	36	63	77	53	65	75	32	30	1	19
Italia	59	63	53	102	52	49	215	356	280	338	192	180	25	13	9
Nederland	77	40	18	6	1	1	2	3	2	2	55	18	9	51	1
Belgique · België	42	48	48	55	92	54	64	107	104	117	124	76	6	19	19
Luxembourg	4	4	13	14	9	14	16	18	12	14	22	19	—	2	1
EGKS · CECA	1 625	2 213	2 210	2 301	1 424	1 393	1 944	2 106	1 713	1 558	2 192	1 764	4 022	4 907	5 162
Europa · Europe; Ingesamt · Total	118	104	115	124	86	90	222	143	138	126	146	135	87	78	104
Westeuropa · Europe de l'Ouest	1	—	1	—	—	4	13	2	11	18	13	1	12	20	51
darunter · dont	71	35	26	40	23	32	44	37	47	43	47	45	4	2	0
Osteuropa · Europe Orientale	36	31	62	122	66	122	34	24	83	135	63	111	50	55	55
Amerika · Amérique	34	20	60	29	13	78	0	20	79	133	60	89	2	0	—
darunter · dont: USA und Bes. · USA et poss.	—	—	—	—	—	—	—	—	—	—	—	3	—	—	—
Afrika · Afrique; Ingesamt · Total	—	—	—	—	—	—	—	—	—	—	—	—	—	—	—
darunter · dont: Ass. Afr. Länder · Etats Ass. d'Afr.	—	—	—	—	—	—	—	—	—	—	—	—	—	—	—
Asien · Asie	—	—	—	—	—	—	—	—	—	—	—	6	—	—	—
Sonstige Länder · Autres pays tiers (g)	29	11	78	13	5	22	75	181	284	117	17	—	37	25	18
Dritte Länder zusammen · Total pays tiers	183	143	251	257	154	243	331	348	501	377	226	255	174	158	177
Ingesamt · Total général	1 808	2 356	2 461	2 558	1 578	1 636	2 275	2 454	2 214	1 935	2 418	2 019	4 196	5 065	5 339
Französische Werke · Usines françaises															
Deutschland (f)	224	303	281	292	255	199	97	100	84	65	99	111	280	341	331
France (e)	1 135	1 403	1 783	1 832	1 652	1 553	1 516	1 493	1 127	1 121	1 168	1 052	1 157	1 326	1 337
Italia	0	16	22	15	9	11	27	47	40	29	47	52	51	34	20
Nederland	2	5	4	5	2	4	6	7	3	4	6	5	0	—	31
Belgique · België	18	41	31	24	15	16	15	12	13	12	33	40	24	28	12
Luxembourg	63	174	169	155	79	147	180	198	192	141	52	25	0	8	0
EGKS · CECA	1 442	1 942	2 290	2 323	2 012	1 930	1 841	1 857	1 459	1 372	1 405	1 285	1 512	1 737	1 711
Europa · Europe; Ingesamt · Total	28	168	31	22	6	3	10	14	7	3	7	7	106	85	88
Westeuropa · Europe de l'Ouest	19	160	26	16	2	—	—	—	—	—	—	—	18	7	1
darunter · dont	—	—	—	1	1	0	1	—	1	1	1	1	9	2	5
Osteuropa · Europe Orientale	14	33	50	36	24	23	24	39	39	33	49	57	116	44	8
Amerika · Amérique	14	25	50	35	24	22	23	38	37	33	45	55	—	—	—
darunter · dont: USA und Bes. · USA et poss.	—	—	—	—	—	—	—	—	—	—	—	4	—	—	—
Afrika · Afrique; Ingesamt · Total	—	—	—	—	—	—	—	—	—	—	—	0	—	—	—
darunter · dont: Ass. Afr. Länder · Etats Ass. d'Afr.	—	—	—	—	—	—	—	—	—	—	—	0	—	—	—
Asien · Asie	—	—	—	—	—	—	—	—	—	—	—	0	—	—	—
Sonstige Länder · Autres pays tiers (g)	4	6	4	3	2	3	4	3	2	2	2	0	40	29	34
Dritte Länder zusammen · Total pays tiers	46	207	85	61	32	29	38	56	48	38	58	68	262	158	130
Ingesamt · Total général	1 488	2 149	2 375	2 384	2 044	1 959	1 879	1 913	1 507	1 410	1 463	1 353	1 774	1 895	1 841

(a) Suivant les statistiques de livraisons des usines (non compris aciers spéciaux)

(b) Y compris Spiegel et ferro-manganèse carburé

(c) Y compris coils pour relaminage dans la Communauté

(d) Y compris coils pour l'utilisation directe et exportation vers les pays tiers

(e) Y compris les usines sarroises jusqu'au 30 juin 1959

(f) Y compris les usines sarroises à partir du 1^{er} juillet 1959

(g) Pour les années 1954-1964 y compris les pays asiatiques et africains

(a) Secondo le statistiche delle consegne degli stabilimenti (non compresi acciai speciali)

(b) Compresi ghisa speculare e ferro-manganèse carburato

(c) Compresi coils per rilaminazione nella Comunità

(d) Compresi i coils per utilizzazione diretta ed esportazioni verso i paesi terzi

(e) Fino al 30 giugno 1959 incl. gli stabil. della Sarre

(f) Dal 1^o luglio 1959 incl. gli stabil. della Sarre

(g) Per gli anni da 1954 a 1964 ivi compresi i paesi asiatici e africani

Lieferungen der Werke in die Gemeinschaft und in dritte Länder nach Erzeugnis- und Ländergruppen (a)

Leveringen van de bedrijven aan de Gemeenschap en aan derde landen per produktengroep en land van bestemming (a)

60

FRANCE

1000 t

Walzstahlfertigerzeugnisse und weiterverarbeitete Erzeugnisse (d)

Lingots et demi-produits - Blöcke und Halbzeug (c)

Produits finis et finals (d)

Lingotti e similavorati - Blokken en halffabrikaat (c)

Prodotti finiti e terminali (d)

Walserijprodukten en verder bewerkte produkten (d)

1957	1958	1959	1960	1961	1962	1963	1964	1965	1954	1955	1956	1957	1958	1959	1960	1961	1962	1963	1964	1965
<i>Stabilimenti tedeschi - Duitse bedrijven</i>																				
5 547	4 594	5 244	6 077	5 466	5 835	5 520	7 717	7 716	9 430	11 614	12 076	12 598	11 405	13 114	16 658	15 663	15 464	14 537	18 004	16 730
28	43	92	226	439	496	512	471	432	31	80	116	152	128	466	1 009	1 150	1 023	1 084	1 294	1 173
16	12	87	126	174	215	335	217	112	56	33	47	58	65	53	130	270	550	531	277	319
118	35	83	67	16	19	26	36	27	216	281	305	402	383	466	632	594	578	606	756	716
42	42	36	32	20	73	78	41	27	40	32	41	66	56	63	76	96	112	158	276	290
—	—	0	0	0	—	0	—	—	0	0	0	0	0	3	4	5	6	4	4	6
5 751	4 726	5 541	6 528	6 115	6 629	6 471	8 482	8 314	9 773	12 040	12 585	13 276	12 037	14 165	18 509	17 777	17 733	16 920	20 611	19 234
93	108	170	153	330	356	286	270	477	644	775	1 188	1 276	1 083	1 429	1 620	1 528	1 740	1 478	1 525	1 934
—	—	—	—	—	—	—	—	455	—	—	—	—	—	—	—	—	—	—	—	1 749
43	33	2	0	—	1	8	67	0	17	47	116	46	13	66	84	24	6	20	47	51
0	0	2	0	9	3	9	1	35	287	363	367	453	364	470	555	522	498	478	583	832
—	—	—	—	—	—	—	—	22	—	—	—	—	—	—	—	—	—	—	—	19
55	202	408	178	460	45	27	42	64	210	181	290	257	320	875	446	625	460	663	828	1 453
0	4	13	4	4	0	4	1	10	33	25	100	43	90	524	225	276	215	335	528	974
—	—	—	—	—	—	—	—	4	—	—	—	—	—	—	—	—	—	—	—	187
—	—	—	—	—	—	—	—	58	—	—	—	—	—	—	—	—	—	—	—	466
49	88	29	69	109	26	86	58	—	283	287	533	617	891	571	571	478	334	458	383	8
197	398	607	400	899	427	399	370	603	1 137	1 243	2 011	2 150	2 294	2 875	2 637	2 631	2 534	2 599	2 736	4 048
5 948	5 124	6 158	6 928	7 014	7 056	6 870	8 852	8 917	10 909	13 283	14 596	15 426	14 331	17 040	21 146	20 408	20 267	19 519	23 347	23 282

Stabilimenti francesi - Franse bedrijven

223	160	102	56	34	19	14	103	61	1 183	1 496	1 471	1 571	1 666	1 441	856	1 000	1 069	978	1 193	1 323
1 320	1 309	1 348	1 476	1 469	1 437	1 427	1 663	1 563	5 658	6 576	7 184	7 850	7 969	7 278	8 234	8 251	8 219	8 283	9 168	8 676
33	35	71	54	117	49	65	162	76	75	50	51	51	71	78	166	264	365	519	320	310
38	3	1	11	3	2	1	—	—	63	50	37	47	59	129	128	140	123	94	109	117
7	9	21	5	9	12	15	84	27	28	33	27	22	35	96	147	201	146	143	201	237
—	2	—	—	—	—	—	—	0	1	1	3	3	3	1	0	0	1	1	2	2
1 621	1 518	1 543	1 602	1 632	1 519	1 522	2 012	1 727	7 007	8 206	8 771	9 544	9 803	9 023	9 531	9 856	9 923	10 018	10 993	10 665
50	52	61	35	38	42	63	155	168	690	895	904	812	811	901	963	1 031	952	916	1 141	1 070
—	—	—	—	—	—	—	—	168	—	—	—	—	—	—	—	—	—	—	—	1 014
4	1	—	—	—	3	9	33	4	26	140	137	34	11	15	49	10	21	47	65	15
—	4	3	5	2	—	3	2	1	293	296	245	226	204	286	282	294	303	288	387	406
—	—	—	—	—	—	—	—	—	—	—	—	—	—	—	—	—	108	122	95	28
8	36	38	22	37	11	1	40	16	374	373	437	353	336	738	400	516	386	441	577	1 058
—	0	0	—	—	—	—	—	1	112	157	235	123	126	462	195	232	187	265	349	733
—	—	—	—	—	—	—	—	1	—	—	—	—	—	—	—	—	—	—	—	432
—	—	—	—	—	—	—	—	0	—	—	—	—	—	—	—	—	—	—	—	129
—	—	—	—	—	—	—	—	19	—	—	—	—	—	—	—	—	—	—	—	293
40	30	24	17	7	5	11	37	—	790	1 015	1 028	1 011	1 149	953	987	893	745	669	687	33
98	118	123	74	82	58	75	232	204	1 854	2 283	2 369	2 176	2 296	2 592	2 350	2 440	2 083	2 026	2 405	2 886
1 719	1 636	1 666	1 676	1 714	1 577	1 597	2 244	1 831	8 861	10 489	11 140	11 720	12 099	11 615	11 881	12 296	12 006	12 044	13 398	13 551

- (a) Auf Grund der Lieferstatistiken der Werke (ohne Edelstahl)
- (b) Einschließlich Spiegeleisen und kohlenstoffreiches Ferromangan
- (c) Einschließlich Warmbreitband zum Weiterauswalzen in der Gemeinschaft
- (d) Einschließlich Warmbreitband zum unmittelbaren Verbrauch und Export in dritte Länder
- (e) Bis 30. Juni 1959 einschl. saarl. Werke
- (f) Ab 1. Juli 1959 einschl. saarl. Werke
- (g) Für die Jahre 1954-1964 einschl. der asiatischen und afrikanischen Länder

- (a) Op basis van de leveringsstatistieken der bedrijven (speciaalstaal niet inbegrepen)
- (b) Met inbegrip van spiegelijzer en koolstofvrij ferromangaan
- (c) Met inbegrip van warmgewalst breedband voor uitwalsing in de Gemeenschap
- (d) Met inbegrip van warmgewalst breedband voor direct gebruik en uitvoer naar derde landen
- (e) Tot 30 juni 1959 incl. saarl. fabrieken
- (f) Vanaf 1 juli 1959 incl. saarl. fabrieken
- (g) Vanaf 1954 tot 1964 met inbegrip van de aziatische en afrikaanse landen

1000 t

ITALIA

Pays de destination · Bestimmungsländer Paesi di destinazione · Landen van bestemming	Fonte · Roheisen (b) Ghisa · Ruwijzer (b)												ITALIA		
	1954	1955	1956	1957	1958	1959	1960	1961	1962	1963	1964	1965	1954	1955	1956
Italianische Werke · Usines italiennes															
Deutschland (BR)	—	—	—	—	—	0	—	—	—	—	—	—	—	3	5
France	—	—	—	—	—	—	—	—	—	—	—	—	17	48	14
Italia	266	280	306	226	254	430	441	353	411	425	355	324	746	991	1 061
Nederland	—	—	—	—	—	—	—	—	—	—	—	—	—	—	—
Belgique · België	—	—	—	—	—	—	—	—	—	—	—	—	—	—	—
Luxembourg	—	—	—	—	—	—	—	—	—	—	—	—	—	—	—
EGKS · CECA	266	280	306	226	254	430	441	353	411	425	355	324	763	1 042	1 080
Europa · Europe: Ingesamt · Total	1	1	1	0	0	1	0	0	0	0	0	0	0	0	2
Westeuropa · Europe de l'Ouest	—	—	—	—	—	—	—	—	—	—	—	—	—	—	—
darunter · dont	Großbritannien · Royaume-Uni														
Osteuropa · Europe Orientale	—	—	—	—	—	—	—	—	—	—	—	—	—	—	—
Amerika · Amérique	—	—	—	—	—	1	—	—	—	—	—	—	19	9	47
darunter · dont: USA und Bes. · USA et poss.	—	—	—	—	—	1	—	—	—	—	—	—	—	—	1
Afrika · Afrique: Ingesamt · Total	—	—	—	—	—	—	—	—	—	—	—	—	—	—	—
darunter · dont: Ass. Afr. Länder · Etats Ass. d'Afr.	—	—	—	—	—	—	—	—	—	—	—	—	—	—	—
Asien · Asie	—	—	—	—	—	—	—	—	—	—	—	—	—	—	—
Sonstige Länder · Autres pays tiers (f)	0	0	1	0	—	0	1	1	0	0	0	—	—	—	4
Dritte Länder zusammen · Total pays tiers	1	1	2	0	0	2	1	1	0	0	0	0	19	9	53
Ingesamt · Total général	267	281	308	226	254	432	442	354	411	425	355	324	782	1 051	1 133
Niederländische Werke · Usines néerlandaises															
Deutschland	24	33	21	14	32	53 (e)	72 (e)	60 (e)	60 (e)	57 (e)	58 (e)	58 (e)	108	79	52
France	43	52	55	55	47	46	55	57	53	71	57	46	8	1	17
Italia	18	8	11	16	0	4	18	30	59	12	4	11	—	—	—
Nederland	122	130	145	144	102	102	134	120	119	115	124	123	14	37	65
Belgique · België	126	140	151	133	91	83	107	97	83	62	75	68	—	—	—
Luxembourg	15	26	35	35	9	12	28	21	5	6	4	7	—	—	—
EGKS · CECA	348	389	418	397	281	300	414	385	379	323	322	313	130	117	134
Europa · Europe: Ingesamt · Total	106	145	86	64	45	29	28	35	44	29	16	11	—	—	—
Westeuropa · Europe de l'Ouest	—	—	—	—	—	—	—	—	—	—	—	—	11	—	—
darunter · dont	Großbritannien · Royaume-Uni														
Osteuropa · Europe Orientale	42	36	26	9	9	19	17	18	20	10	1	2	—	—	—
Amerika · Amérique	25	14	1	1	2	28	14	0	0	0	0	0	—	—	—
darunter · dont: USA und Bes. · USA et poss.	2	1	0	—	2	5	—	—	—	—	—	—	—	—	—
Afrika · Afrique: Ingesamt · Total	—	—	—	—	—	—	—	—	—	—	—	—	0	—	—
darunter · dont: Ass. Afr. Länder · Etats Ass. d'Afr.	—	—	—	—	—	—	—	—	—	—	—	—	0	—	—
Asien · Asie	—	—	—	—	—	—	—	—	—	—	—	—	1	—	—
Sonstige Länder · Autres pays tiers (f)	2	4	0	1	5	5	2	0	9	0	1	0	—	—	—
Dritte Länder zusammen · Total pays tiers	133	163	87	66	52	62	44	35	53	29	17	12	—	—	—
Ingesamt · Total général	481	552	505	463	333	362	458	420	432	352	339	325	130	117	134

(a) Suivant les statistiques de livraisons des usines (non compris aciers spéciaux)

(b) Y compris Spiegel et ferro-manganèse carburé

(c) Y compris coils pour relaminage dans la Communauté

(d) Y compris coils pour l'utilisation directe et exportations vers les pays tiers

(e) Y compris livraisons des usines belges et luxembourgeoises (Bénélux)

(f) Pour les années 1954 à 1964 y compris les pays asiatiques et africains

(a) Secondo le statistiche delle consegne degli stabilimenti (non compresi acciai speciali)

(b) Compresi ghisa speculare e ferro-manganese carburato

(c) Compresi coils per rilaminazione nella Comunità

(d) Compresi coils per utilizzazione diretta ed esportazioni verso i paesi terzi

(e) Compresse consegne degli stabilimenti belgi e lussemburghesi (Benelux)

(f) Per gli anni da 1954 a 1964 ivi compresi i paesi asiatici e africani

NEDERLAND

1000 t

Lingots et demi-produits · Blöcke und Halbzeug (c)

Lingotti e similavorati · Blokken en halffabrikaat (c)

Walzstahlfertigerzeugnisse und weiterverarbeitete Erzeugnisse (d)

Produits finis et finals (d)

Prodotti finiti e terminali (d)

Walserijprodukten en verder bewerkte produkten (d)

1957	1958	1959	1960	1961	1962	1963	1964	1965	1954	1955	1956	1957	1958	1959	1960	1961	1962	1963	1964	1965
------	------	------	------	------	------	------	------	------	------	------	------	------	------	------	------	------	------	------	------	------

Stabilimenti italiani · Italiaanse bedrijven

2	1	10	6	5	0	—	9	2	—	1	1	0	0	4	10	11	14	30	124	170
29	39	57	36	3	5	6	7	7	2	5	14	37	26	22	19	15	27	44	118	173
1 216	1 124	1 327	1 745	1 729	1 979	1 957	1 826	2 439	2 335	2 924	3 200	3 399	3 396	3 898	5 022	5 642	6 237	6 573	6 470	7 038
—	—	14	6	—	—	—	—	—	—	—	—	—	—	—	—	—	0	0	5	21
—	—	—	—	—	—	—	—	1	—	—	1	1	1	3	1	1	1	0	1	5
1 247	1 164	1 408	1 793	1 737	1 984	1 963	1 842	2 449	2 337	2 930	3 216	3 437	3 423	3 927	5 052	5 669	6 279	6 647	6 718	7 407
0	0	—	28	0	0	33	59	29	34	69	147	184	219	362	442	314	244	229	325	363
0	—	—	—	—	0	—	—	38	—	0	3	9	5	16	21	0	—	0	1	2
—	—	—	0	0	0	0	—	—	—	0	1	1	6	13	10	7	2	—	1	1
70	46	8	9	25	16	0	3	—	10	7	20	29	36	54	33	12	143	118	118	148
—	—	—	—	—	0	—	—	—	—	3	9	2	0	31	14	1	—	3	43	245
—	—	—	—	—	—	—	—	2	—	—	—	—	—	—	—	—	—	15	15	212
—	—	—	—	—	—	—	—	—	—	—	—	—	—	—	—	—	—	—	—	227
—	—	—	—	—	—	—	—	10	—	—	—	—	—	—	—	—	—	—	—	1
7	6	0	5	—	—	0	2	—	6	31	96	134	135	78	104	82	60	52	169	—
77	52	8	42	25	16	33	64	51	50	107	263	347	390	494	579	408	309	284	537	1 033
1 324	1 216	1 416	1 835	1 762	2 000	1 996	1 906	2 500	2 387	3 037	3 479	3 784	3 813	4 421	5 631	6 077	6 588	6 931	7 255	8 440

Stabilimenti olandesi · Nederlandse bedrijven

126	148	171	205	95	0	25	5	15	36	63	76	89	101	116	149	142	182	192	234	256
17	6	10	32	22	26	47	47	18	2	5	11	9	21	33	43	42	57	41	42	50
—	0	—	—	0	0	63	121	48	0	1	4	13	20	19	26	27	69	89	74	59
110	99	12	27	27	24	11	7	3	503	555	559	560	555	655	775	745	698	717	803	768
0	—	0	—	—	40	140	169	137	16	26	17	14	21	25	29	37	27	22	22	34
253	253	193	264	144	90	286	349	221	557	650	667	698	718	848	1 022	993	1 033	1 061	1 175	1 167
—	—	—	—	—	2	20	4	105	132	163	138	119	213	300	355	421	407	563	535	603
—	—	—	—	—	—	—	—	105	—	—	—	—	—	—	—	—	—	—	—	601
—	—	—	—	—	2	20	4	—	42	73	45	37	119	162	189	142	143	171	178	144
—	—	—	—	—	0	—	—	—	82	73	55	61	72	93	87	78	122	174	184	201
—	—	—	—	—	—	—	—	—	—	—	—	—	—	—	—	—	65	110	30	2
—	2	—	0	—	—	—	—	11	7	19	19	60	53	82	49	26	16	22	35	175
—	—	—	—	—	—	—	—	—	1	—	—	0	0	43	21	1	3	0	1	82
—	—	—	—	—	—	—	—	—	0	—	—	—	—	—	—	—	—	—	—	41
—	—	—	—	—	—	—	—	—	—	—	—	—	—	—	—	—	—	—	—	0
—	—	—	—	—	—	—	—	—	—	—	—	—	—	—	—	—	—	—	—	64
—	—	—	—	—	—	—	—	—	21	20	28	25	34	41	49	50	35	44	79	—
—	2	—	0	—	2	20	4	116	160	202	185	204	300	423	453	497	458	629	649	883
253	255	193	264	144	92	306	353	337	717	852	852	902	1 018	1 271	1 475	1 490	1 491	1 690	1 824	2 050

- (a) Auf Grund der Lieferstatistiken der Werke (ohne Edelmetalle)
 (b) Einschließlich Spiegeleisen und kohlenstoffreiches Ferromangan
 (c) Einschließlich Warmbreitband zum Weiterauswalzen in der Gemeinschaft
 (d) Einschließlich Warmbreitband zum unmittelbaren Verbrauch oder Export in dritte Länder
 (e) Einschließlich der Lieferungen der Werke Belgiens und Luxemburgs (Benelux)
 (f) Für die Jahre 1954-1964 einschl. der asiatischen und afrikanischen Länder

- (a) Op basis van de leveringsstatistieken der bedrijven (speciaalstaal niet inbegrepen)
 (b) Met inbegrip van spiegelijzer en koolstofrijk ferromangaan
 (c) Met inbegrip van warmgewalst breedband voor uitwalsing in de Gemeenschap
 (d) Met inbegrip van warmgewalst breedband voor direct gebruik of uitvoer naar derde landen
 (e) Met inbegrip van de leveringen van de Belgische en Luxemburgse bedrijven (Benelux)
 (f) Vanaf 1954 tot 1964 met inbegrip van de Aziatische en Afrikaanse landen

Livraisons des usines, dans la Communauté et les pays tiers, par groupes de produits et par pays ou zones géographiques destinataires (a)

Consegna degli stabilimenti nella Comunità e nei paesi terzi per gruppi di prodotti e per paesi o zone geografiche di destinazione (a)

1000 t

BELGIQUE (BELGIE)

Pays de destination · Bestimmungsländer Paesi di destinazione · Landen van bestemming	Fonte · Roheisen (b) Ghisa · Ruwizjer (b)														
	1954	1955	1956	1957	1958	1959	1960	1961	1962	1963	1964	1965	1954	1955	1956
	Belgische Werke · Usines belges														
Deutschland (BR)	(e)	(e)	(e)	(e)	(e)	(e)	(e)	(e)	(e)	(e)	(e)	(e)	46	56	29
France													48	83	68
Italia													22	15	9
Nederland													0	0	0
Belgique · België													643	700	759
Luxembourg													0	—	0
EGKS · CECA													759	854	865
Europa · Europe: Ingesamt · Total													10	33	59
Westeuropa · Europe de l'Ouest													1	—	—
darunter · dont													0	0	0
Großbritannien · Royaume-Uni													1	29	53
Skandinavien · Scandinavie													0	0	0
Osteuropa · Europe Orientale													—	—	—
Amerika · Amérique													143	95	36
darunter · dont: USA und Bes. · USA et poss.													—	—	—
Afrika · Afrique: Ingesamt · Total													—	—	—
darunter · dont: Ass. Afr. Länder · Etats Ass. d'Afr.													—	—	—
Asien · Asie													—	—	—
Sonstige Länder · Autres pays tiers (f)													2	16	28
Dritte Länder zusammen · Total pays tiers													155	144	123
Ingesamt · Total général													914	998	988
	Luxemburgische Werke · Usines luxembourgeoises														
Deutschland	(e)	(e)	(e)	(e)	(e)	(e)	(e)	(e)	(e)	(e)	(e)	(e)	64	64	78
France													5	35	6
Italia													30	29	21
Nederland													1	1	0
Belgique · België													46	47	19
Luxembourg													1	1	2
EGKS · CECA													147	177	126
Europa · Europe: Ingesamt · Total													0	10	1
Westeuropa · Europe de l'Ouest													—	—	—
darunter · dont													—	10	0
Großbritannien · Royaume-Uni													—	—	—
Skandinavien · Scandinavie													—	—	—
Osteuropa · Europe Orientale													—	—	—
Amerika · Amérique													—	—	37
darunter · dont: USA und Bes. · USA et poss.													—	—	0
Afrika · Afrique: Ingesamt · Total													—	—	—
darunter · dont: Ass. Afr. Länder · Etats Ass. d'Afr.													—	—	—
Asien · Asie													—	—	—
Sonstige Länder · Autres pays tiers (f)													0	9	16
Dritte Länder zusammen · Total pays tiers													11	19	54
Ingesamt · Total général													158	196	180

(a) Sivant les statistiques de livraison des usines (non compris aciers spéciaux)

(b) Y compris Spiegel et ferro-manganèse carburé

(c) Y compris coils pour relaminage dans la Communauté

(d) Y compris coils pour l'utilisation directe et exportation vers les pays tiers

(e) Voir tableau 61, note (e)

(f) Pour les années 1954 à 1964 y compris les pays asiatiques et africains

(a) Secondo le statistiche delle consegne degli stabilimenti (non compresi acciai speciali)

(b) Compresi ghisa speculare e ferro-manganese

(c) Compresi coils per rilaminazione nella Comunità

(d) Compresi coils per utilizzazione diretta ed esportazioni verso i paesi terzi

(e) Cfr. tabella 61, nota (e)

(f) Per gli anni da 1954 a 1964 ivi compresi i paesi asiatici e africani

Lieferungen der Werke in die Gemeinschaft und in dritte Länder nach Erzeugnis- und Ländergruppen (a)

Leveringen van de bedrijven aan de Gemeenschap en aan derde landen per produktengroep en land van bestemming (a)

62

LUXEMBOURG

1000 t

Lingots et demi-produits - Blöcke und Halbzeug (c) Lingotti e similavorati - Blokken en halffabrikaat (c)									Walzstahlfertigerzeugnisse und weiterverarbeitete Erzeugnisse (d) Produits finis et finals (d) Prodotti finiti e terminali (d) Walselijprodukten en verder bewerkte produkten (d)											
1957	1958	1959	1960	1961	1962	1963	1964	1965	1954	1955	1956	1957	1958	1959	1960	1961	1962	1963	1964	1965
<i>Stabilimenti belgio . Belgische bedrijven</i>																				
41	39	72	147	85	80	28	146	109	191	397	282	161	177	322	338	301	563	636	830	989
61	144	131	314	261	255	289	345	273	73	153	179	255	282	224	333	337	509	665	841	859
5	21	37	53	72	45	40	14	12	51	34	33	27	40	49	83	119	153	216	112	117
1	—	2	10	2	—	0	13	—	481	573	574	562	342	436	446	439	447	479	566	514
671	594	729	750	745	764	727	601	599	1 213	1 406	1 454	1 483	1 237	1 335	1 435	1 453	1 528	1 643	1 787	1 664
—	—	—	0	0	0	—	0	—	4	4	4	5	4	4	4	4	6	6	4	8
779	798	971	1 274	1 165	1 144	1 084	1 119	993	2 013	2 567	2 526	2 493	2 082	2 370	2 639	2 653	3 206	3 645	4 140	4 151
52	63	25	83	30	54	30	46	144	599	757	821	625	614	634	852	699	671	640	712	650
47	50	2	23	3	3	9	13	0	30	147	216	68	27	19	67	25	46	118	129	620
0	2	1	6	3	—	—	—	3	337	371	273	281	269	310	340	305	254	206	299	45
248	301	149	133	170	30	6	56	54	433	359	598	532	702	1 031	626	845	901	926	1 074	300
—	0	—	—	—	—	—	—	—	125	116	273	124	298	658	320	482	553	579	678	30
—	—	—	—	—	—	—	—	5	—	—	—	—	—	—	—	—	—	—	—	178
—	—	—	—	—	—	—	—	63	—	—	—	—	—	—	—	—	—	—	—	35
38	27	17	74	26	6	9	25	—	517	615	762	747	772	572	704	609	555	441	387	274
338	391	191	200	226	90	45	127	266	1 549	1 731	2 181	1 904	2 088	2 237	2 182	2 153	2 127	2 007	2 173	19
1 117	1 189	1 162	1 564	1 391	1 234	1 129	1 246	1 259	3 562	4 298	4 707	4 397	4 170	4 607	4 821	4 806	5 333	5 652	6 313	2 520
<i>Stabilimenti lussemburgo . Luxemburgse bedrijven</i>																				
118	122	158	204	152	134	138	174	170	414	571	485	473	504	602	732	586	633	661	782	755
6	4	3	6	3	6	3	4	5	82	113	163	172	186	133	203	237	251	242	269	238
27	25	20	33	44	31	31	17	33	19	20	24	54	50	56	77	97	124	163	91	90
—	—	—	—	—	—	—	—	—	234	217	242	249	146	212	238	223	210	187	232	215
18	11	17	14	6	1	5	24	4	426	470	488	505	408	489	514	601	597	503	570	532
1	2	1	2	1	2	2	1	1	65	69	76	83	96	131	153	202	210	208	213	218
150	164	199	259	206	174	179	220	213	1 240	1 460	1 478	1 536	1 390	1 623	1 917	1 946	2 025	1 964	2 157	2 048
—	1	0	4	4	1	—	3	21	416	457	515	478	358	444	532	535	523	498	557	500
—	—	—	—	—	—	—	—	21	—	—	—	—	—	—	—	—	—	—	—	499
—	1	0	3	4	—	—	—	—	27	57	66	26	8	8	20	7	10	32	20	25
—	—	—	—	—	—	—	—	—	217	224	226	253	175	223	254	241	239	241	304	268
—	—	—	—	—	—	—	—	—	—	—	—	—	—	—	—	—	—	—	—	1
56	67	6	8	1	—	—	—	1	274	240	310	294	408	489	324	373	292	354	460	567
—	—	—	—	—	—	—	—	—	137	125	168	132	263	332	202	241	203	265	254	342
—	—	—	—	—	—	—	—	0	—	—	—	—	—	—	—	—	—	—	—	89
—	—	—	—	—	—	—	—	0	—	—	—	—	—	—	—	—	—	—	—	12
—	—	—	—	—	—	—	—	—	—	—	—	—	—	—	—	—	—	—	—	137
3	5	1	2	—	—	—	1	—	197	236	295	275	269	178	199	231	171	202	184	14
59	73	7	14	5	1	—	4	23	887	933	1 120	1 047	1 035	1 111	1 055	1 139	986	1 054	1 201	1 307
209	237	206	273	211	175	179	224	236	2 128	2 393	2 598	2 575	2 425	2 734	2 972	3 085	3 011	3 018	3 358	3 355

(a) Auf Grund der Lieferstatistiken der Werke (ohne Edelstahl)
 (b) Einschließlich Spiegeleisen und kohlenstoffreiches Ferromangan
 (c) Einschließlich Warmbreitband zum Weiterauswalzen in der Gemeinschaft
 (d) Einschließlich Warmbreitband zum unmittelbaren Verbrauch oder Export in dritte Länder
 (e) Vgl. Tabelle 61, Anm. (e)
 (f) Für die Jahre 1954-1964 einschl. der asiatischen und afrikanischen Länder

(a) Op basis van de leveringsstatistieken der bedrijven (speciaalstaal niet inbegrepen)
 (b) Met inbegrip van spiegelijzer en koolstofrijk ferromangaan
 (c) Met inbegrip van warmgewalst breedband voor uitwalsing in de Gemeenschap
 (d) Met inbegrip van warmgewalst breedband voor direct gebruik of uitvoer naar derde landen
 (e) Vgl. tabel 61, noot (e)
 (f) Vanaf 1954 tot 1964 met inbegrip van de aziatische en afrikaanse landen

Réceptions, par pays, des produits finis et finals (a) livrés par les usines de la Communauté et taux d'interpénétration des marchés (b) (aciers spéciaux exclus) (c)

Arrivi per paesi dei prodotti finiti e terminali (a) consegnati dagli stabilimenti della Comunità e tasso d'interpenezione dei mercati (b) (acciai speciali esclusi) (c)

Bezüge der Länder an Walzstahlerzeugnissen und weiterverarbeiteten Erzeugnissen (a) von Werken der Gemeinschaft und Marktverflechtungsrate in % (b) (ohne Edelmehle) (c)

Aanvoer per land van walserijprodukten en verder bewerkte walserijprodukten (a) afkomstig van bedrijven binnen de Gemeenschap en graad van marktvervlechting in % (b) (speciaal staal niet inbegrepen) (c)

Zeit Période Periodo Tijdvak	Deutschland (BR)	France	Italia	Nederland	UEBL · BLEU		EGKS CECA
					Belgique België	Luxembourg	
Bezüge insgesamt · Réceptions totales · Arrivi totali · Totale aanvoer (1000 t)							
1954	12 269	6 086	2 985	1 507	1 807	70	24 724
1955	15 623	7 191	3 564	1 690	2 070	75	30 213
1956	16 048	7 951	3 950	1 731	2 152	83	31 915
1957	16 532	8 787	4 229	1 835	2 221	93	33 697
1958	15 084	8 901	4 266	1 497	1 856	106	31 710
1959	16 839	8 431	4 830	1 909	2 103	140	34 252
1960	20 318	10 143	6 212	2 236	2 305	163	41 377
1961	19 255	10 373	7 235	2 165	2 493	213	41 735
1962	19 312	10 406	8 288	2 081	2 543	225	42 855
1963	18 237	10 664	8 919	2 096	2 571	220	42 707
1964	22 769	12 116	8 112	2 477	2 969	224	48 667
1965	21 804	11 554	8 841	2 353	2 872	235	47 659
Anteil der Bezüge aus anderen Ländern der Gemeinschaft in % (b) Aliquota degli arrivi in provenienza da altri paesi della Comunità in % (b) Part des réceptions en provenance d'autres pays de la Communauté en % (b) Aandeel van de aanvoer uit andere landen der Gemeenschap in % (b)							
1954	7,7	13,2	6,8	66,0	28,5	6,9	13,9
1955	9,5	14,1	3,8	66,3	27,4	7,2	14,1
1956	7,9	15,2	4,2	66,8	26,9	7,3	13,5
1957	7,0	16,1	5,3	68,7	28,2	8,7	13,7
1958	9,1	17,1	5,9	62,2	28,6	8,2	14,4
1959	11,4	14,6	5,5	65,2	32,5	5,7	15,5
1960	10,5	15,9	7,6	64,7	33,5	4,9	15,6
1961	10,7	17,2	11,0	64,5	37,7	4,5	16,7
1962	12,8	18,0	15,2	65,3	34,9	5,8	18,4
1963	13,7	19,5	17,1	65,3	32,8	5,0	19,5
1964	14,0	21,4	10,8	67,3	36,9	4,6	19,3
1965	16,1	21,7	10,1	67,3	39,0	6,7	20,2

(a) Y compris lingots, demi-produits et coils pour utilisation directe (autre que le relaminage)
Compresi i lingotti, semilavorati e coils per utilizzazione diretta (diversi dalla rilaminazione)

(b) Part en % des autres pays de la Communauté dans l'approvisionnement total par la Communauté de chaque pays membre
Parte in % degli altri paesi della Comunità nell'approvvigionamento totale per la Comunità di ogni paese membro

(c) Suivant les statistiques de livraisons des usines
Secondo le statistiche delle consegne degli stabilimenti

(a) Einschließlich Blöcke, Halbzeug und Warmbreitband zum unmittelbaren Verbrauch (nicht zum Weiterauswalzen)
Met inbegrip van blokken, halffabrikaat en warmgewalst breedband voor direct verbruik (niet voor uitwalsing)

(b) Anteil (%) der anderen Länder der Gemeinschaft an den Gesamtbezügen jedes Landes der Gemeinschaft
Aandeel (%) van de andere landen der Gemeenschap in de totale aanvoer van elk land der Gemeenschap

(c) Auf Grund der Lieferstatistiken der Werke
Op basis van de leveringstatistieken der bedrijven

Réceptions, par pays, des produits sidérurgiques en aciers fins et spéciaux (a) livrés par les usines de la Communauté, et taux d'interpénétration des marchés

Bezüge der Länder an Edelmärkten (a) von Werken der Gemeinschaft und Marktverflechtungsrate

64

Arrivi, per paese, di prodotti siderurgici in acciai fini e speciali (a) consegnati dagli stabilimenti della Comunità e tasso d'interpenetrazione dei mercati

Aanvoer in de afzonderlijke landen van speciale staalsoorten (a) afkomstig van bedrijven binnen de Gemeenschap en graad van marktverflechting


Zeit Période Periodo Tijdvak	Deutschland (BR)	France	Italia	Benelux			EGKS CECA
				Nederland	Belgique België	Luxembourg	
Bezüge insgesamt · Réceptions totales · Arrivi totali · Totale aanvoer 1000 t							
1955	1 047,0	672,6	436,7	16,9	46,8	5,9	2 225,9
1956	1 204,1	839,1	457,6	23,3	70,3	7,9	2 602,3
1957	1 097,0	960,1	533,1	25,0	68,4	8,1	2 691,7
1958	1 064,9	944,8	483,0	14,5	42,4	6,6	2 556,2
1959	1 208,8	742,0	554,0	23,7	53,3	7,8	2 589,6
1960	1 576,3	1 012,3	799,6	33,1	59,3	9,1	3 489,7
1961	1 626,3	1 065,7	944,1	33,3	71,9	12,0	3 753,3
1962	1 478,5	1 060,1	973,1	30,3	65,7	10,0	3 617,7
1963	1 484,0	1 060,1	900,1	33,1	71,9	9,5	3 558,7
1964	1 914,8	1 151,8	803,3	41,6	86,3	8,8	4 006,6
1965	2 047,6	1 182,7	953,6	43,9	92,1	10,7	4 330,6
Anteil der Bezüge aus anderen Ländern der Gemeinschaft in % (b) Part des réceptions en provenance d'autres pays de la Communauté en % (b) Aliquota degli arrivi in provenienza da altri paesi della Comunità in % (b) Aandeel van de aanvoer uit andere landen der Gemeenschap in % (b)							
1955	2,6	5,3	2,8	63,7	14,8	0,4	4,1
1956	2,3	7,3	3,3	73,2	20,5	1,4	5,2
1957	1,2	8,9	4,7	69,4	30,3	3,6	6,1
1958	1,4	7,8	4,2	63,6	20,1	5,1	5,0
1959	1,5	9,5	3,2	57,3	24,5	4,5	5,1
1960	2,2	9,0	3,9	55,7	27,7	3,6	5,5
1961	2,5	7,2	5,8	56,4	27,2	1,6	5,6
1962	1,8	8,5	5,2	48,1	24,7	1,8	5,5
1963	2,4	9,9	5,1	40,0	31,1	2,4	6,2
1964	4,5	10,2	5,1	46,3	27,5	2,3	7,2
1965	5,1	9,2	4,8	46,4	34,1	2,9	7,2

(a) Tous produits (lingots et demi-produits, même pour relaminage inclus)
Tutti i prodotti (lingotti e semilavorati, inclusa anche la rilaminazione)

(b) Part en % des autres pays de la Communauté dans l'approvisionnement total par la Communauté de chaque pays membre. Pour le Bénélux il s'agit de la part représentée par les livraisons des pays autres que ceux du Bénélux
Parte en % degli altri paesi della Comunità nell'approvvigionamento totale per la Comunità di ogni paese membro. Per il Benelux trattasi della parte rappresentata dalle consegne dei paesi oltre che quelli del Benelux

(a) Alle Erzeugnisse (einschl. Blöcke und Halbzeug, auch zum Weiterwalzen)
Alle producten (met inbegrip van blokken en halffabrikaat, ook voor uitwalsing)

(b) Anteil (%) der anderen Länder der Gemeinschaft an den Gesamtbezügen jedes Landes der Gemeinschaft. Für Benelux bezieht sich der Anteil auf die Lieferungen der Nicht-Benelux-Länder
Aandeel (%) van de andere landen der Gemeenschap in de totale aanvoer van elk land der Gemeenschap. Voor Benelux wordt deze verhouding weergegeven door de leveringen der niet-Beneluxlanden



Teil I: Eisenschaffende Industrie

1^{re} Partie: Sidérurgie proprement dite

1^a Parte: Siderurgia propriamente detta

1^a Deel: IJzer- en staalproducerende industrie

V

Außenhandel und Binnenaustausch der
Gemeinschaft mit Erzeugnissen der Eisen- und
Stahlindustrie (Außenhandelsstatistik)

Commercio estero e scambi dei prodotti
siderurgici all'interno della Comunità
(Statistiche doganali)

Commerce extérieur et échanges de produits
sidérurgiques à l'intérieur de la Communauté
(Statistiques douanières)

Buitenlandse handel en ruilverkeer van de
Gemeenschap in produkten der ijzer- en
staalindustrie (Douanestatistieken)

N. B. : Pour consulter les tableaux 65 à 76 déplier la
page 83

N. B. : Per consultare le tabelle de 65 à 76 aprire a pagina 83

N. B. : Zum Lesen der Tabellen 65 bis 76 entfalte Seite 83

N. B. : Voor raadpleging van de tabellen 65 tot 76 gebruik
men het vouwblad op biz. 83

*	0	1	2	3	4	5	6	7	8	9	10	11	12	13	14	15	16	17	18	19	20	21	22	23	24	25	26	27	28	29	30	31	32
---	---	---	---	---	---	---	---	---	---	---	----	----	----	----	----	----	----	----	----	----	----	----	----	----	----	----	----	----	----	----	----	----	----

A Eisen und Stahl · Sidérurgie · Siderurgia · Ijzer en staal

(1952)	249	7	17	273	13	262	17	52	10	132	556	9	121	124	84	b) 9	3	204	177	20	11	1 804	.	.	42	47	87	1 979	38	57	16		
1953	241	5	20	266	129	196	30	67	99	7	368	448	16	143	220	157	16	5	265	177	46	20	2 409	30	29	54	41	(84)	2 587	17	(67)	6	
1954	391	24	36	451	87	355	64	201	59	12	317	793	29	301	241	284	27	13	319	332	91	25	3 550	14	32	78	56	101	3 785	48	113	19	
1955	548	29	63	640	90	313	185	356	52	12	322	1 109	30	386	349	377	34	23	515	442	96	33	4 726	24	71	101	60	135	5 021	70	158	22	
1956	486	40	61	587	137	226	58	273	54	13	324	1 070	21	401	283	398	42	36	503	423	119	45	4 426	22	106	106	67	165	4 764	30	137	15	
1957	537	46	58	641	220	246	100	375	68	14	343	1 049	37	427	304	437	52	47	632	466	123	70	5 007	38	119	94	69	186	5 356	27	128	14	
1958	385	32	56	473	114	356	152	404	60	8	402	839	31	393	279	407	46	47	630	594	173	65	5 002	28	120	95	60	180	5 336	52	111	14	
1959	462	24	74	560	162	444	228	522	73	9	535	1 163	39	410	353	484	56	50	655	1 112	199	93	6 585	39	157	113	85	226	7 010	80	89	27	
1960	720	29	106	855	309	750	387	776	65	10	636	1 427	40	609	445	580	b) 80	64	861	1 583	203	116	8 940	63	223	150	93	271	9 454	151	53	48	
1961	543	402	32	113	1 090	207	792	371	629	66	12	665	1 497	49	714	527	601	68	76	1 071	1 353	220	134	9 050	71	277	168	104	290	9 612	169	48	55
1962	448	437	40	125	1 050	169	658	356	639	60	11	729	1 484	59	819	587	641	79	85	1 332	1 638	299	167	9 814	79	256	169	115	372	10 470	134	46	43
1963	416	487	41	129	1 073	202	659	429	913	50	14	829	1 673	54	790	554	740	62	104	1 345	1 809	318	207	10 753	88	279	189	137	398	11 477	63	51	46
1964	228	470	29	153	880	423	862	457	1182	49	8	977	1 924	52	881	504	804	79	94	1 549	1 984	309	257	12 393	93	332	236	156	615	13 401	27	48	53
1965	148	404	25	142	719	287	710	367	1018	49	12	931	1 818	54	925	491	741	83	91	1 627	2 071	278	213	11 765	81	348	273	172	619	12 830	35	49	58

B Darunter Edeltähle · Dont aciers spéciaux · Di cui acciai speciali · Waarvan speciaal staal

1954	9	25	.	.	.	5	b) 0	4	.	3	.	0	46	14	32	12	2	60	.	.	.
1955	18	52	.	.	.	6	1	10	.	3	4	1	95	24	71	21	9	125	.	.	.
1956	18	74	.	.	.	5	1	19	.	5	5	0	128	22	106	22	17	167	.	.	.
1957	19	90	.	.	.	5	9	23	.	6	6	0	158	38	119	20	10	187	.	.	.
1958	29	74	.	.	.	7	1	23	.	8	7	0	149	28	120	19	8	176	.	.	.
1959	33	97	.	.	.	6	21	23	.	6	11	1	196	39	157	25	13	234	.	.	.
1960	34	170	.	.	.	6	b) 24	28	.	6	17	2	286	63	223	32	17	335	.	.	.
1961	6	33	22	.	.	220	.	.	.	8	1	28	.	7	21	1	347	71	277	37	19	404	.	.	.
1962	6	26	30	.	.	202	.	.	.	10	1	30	.	9	20	1	336	79	256	38	22	395	.	.	.
1963	11	31	21	.	.	218	.	.	.	10	1	35	.	9	30	1	367	88	279	36	25	427	.	.	.
1964	14	38	36	.	.	98	148	.	.	10	1	30	.	15	33	1	425	93	332	41	31	497	.	.	.
1965	16	35	47	.	.	93	138	.	.	11	1	30	.	20	37	2	429	81	348	47	42	518	.	.	.

* Siehe Überschriften der Spalten und Bemerkungen Seite 83 (Falzblatt)

* Voir les en-têtes des colonnes et remarques page 83 (dépliant)

* Vedere le intestazioni delle colonne e note a pagina 83 (pieghevole)

* Voor de tekst der kolommen en bemerkingen zie men bladzijde 83 (vouwblad)

Ab 6.7.1959 einschl. Saarland · A partir du 6.7.1959 y compris Sarre · Dal 6.7.1959 inclusa la Sarre · Vanaf 6.7.1959 incl. Saarland



Einfuhr aus dritten Ländern · Importations en provenance des pays tiers · Importazioni provenienti dai paesi terzi · Invoer uit derde landen

*	0	1	2	3	4	5	6	7	8	9	10	11	12	13	14	15	16	17	18	19	20	21	22	23	24	25	26	27	28	29	30	31	32
---	---	---	---	---	---	---	---	---	---	---	----	----	----	----	----	----	----	----	----	----	----	----	----	----	----	----	----	----	----	----	----	----	----

A Eisen und Stahl · Sidérurgie · Siderurgia · Ijzer en staal

1952	143	0	0	143	3	2	4	0	0	6	7	—	0	0	3	b) 0	0	16	1	0	0	41	17	1	2	3	47	—	0	19			
1953	46	—	0	46	12	0	0	10	0	—	3	6	—	0	0	2	1	1	109	7	4	1	156	4	8	2	1	3	162	—	0	14	
1954	58	0	1	59	2	0	0	59	0	—	2	10	—	0	0	2	0	10	35	28	5	0	154	6	19	5	2	5	165	—	0	42	
1955	123	0	11	134	3	5	10	79	0	—	15	20	—	2	6	4	1	10	52	36	4	1	248	11	23	9	3	7	265	—	1	51	
1956	77	—	1	79	32	62	65	86	0	0	13	31	—	1	10	4	2	10	80	47	4	2	449	11	26	11	2	10	472	0	2	56	
1957	30	—	—	30	114	41	18	131	0	—	7	21	0	1	5	3	0	5	72	66	7	3	493	9	20	11	2	13	520	0	2	65	
1958	234	2	10	246	17	69	14	151	0	0	7	24	0	0	4	5	1	4	108	97	14	3	520	12	22	14	3	20	556	—	2	73	
1959	235	6	21	262	3	48	3	144	0	0	8	30	—	4	10	12	1	2	128	104	36	3	537	15	24	16	5	28	586	1	3	100	
1960	266	1	31	298	22	118	52	151	0	0	13	38	—	5	8	17	b) 1	6	117	174	26	2	751	18	34	24	7	29	811	—	5	125	
1961	11	220	1	26	258	13	26	1	159	0	0	18	45	0	20	9	14	5	4	133	115	17	3	582	15	38	24	8	33	648	0	5	136
1962	243	252	—	22	517	10	18	3	487	0	0	15	68	0	26	12	13	6	4	198	159	16	5	1 043	15	36	24	7	39	1 112	0	6	115
1963	75	319	0	27	421	5	28	3	411	2	0	27	91	—	42	21	24	7	5	188	172	9	9	1 045	19	43	28	10	31	1 114	1	5	119
1964	11	157	5	24	196	43	27	14	513	3	0	61	100	0	22	23	23	9	4	160	134	2	6	1 144	20	64	44	12	42	1 242	0	8	165
1965	5	73	0	29	108	3	14	2	426	3	0	56	105	—	17	21	12	5	4	181	118	1	5	972	22	71	45	15	50	1 082	1	7	172

B Darunter Edelmstähle · Dont aciers spéciaux · Di cul acclal speciali · Waarvan speciaal staal

1954						1						10			2	b) 0	10		1			0	25	6	19	2	1			28			
1955						2						16			3	0	10		1	2		0	34	11	23	5	1			40			
1956						3						18			4	0	9		0	3		0	37	11	26	4	2			43			
1957						2						16			3	0	5		0	2		0	29	9	20	3	2			34			
1958						2						19			4	0	4		1	5		0	35	12	22	5	2			42			
1959						3						23			5	0	2		0	5		0	38	15	24	4	3			45			
1960						6						26			6	b) 0	6		1	7		0	52	18	34	7	6			65			
1961					2	5		2				25			5	0	4		1	9		0	53	15	38	9	6			68			
1962					1	5		4				24			5	0	3		0	10		0	52	15	36	9	5			66			
1963					1	4		9				28			5	0	2		1	11		0	62	19	43	9	5			76			
1964					1	4		11				19	23		7	0	2		6	11		1	84	20	64	12	7			103			
1965					1	5		2				23	29		7	0	2		8	14		0	93	22	71	15	8			115			

Bezüge aus anderen Ländern der EGKS · Réceptions en provenance des autres pays de la CECA .
Arrivi dagli altri paesi della CECA · Aanvoer uit andere landen der EGKS

1000 t

*	0	1	2	3	4	5	6	7	8	9	10	11	12	13	14	15	16	17	18	19	20	21	22	23	24	25	26	27	28	29	30	31	32
A	Eisen und Stahl · Sidérurgie · Siderurgia · Ijzer en staal																																
1952	5	0	0	5	5	109	38	1	13	0	64	277	—	47	51	39	b) 5	1	81	58	2	7	793	16	9	17	6	824	11	38	11		
1953	21	—	0	21	14	61	8	64	31	0	167	227	—	77	84	77	8	1	133	44	18	5	1 019	3	10	13	5	1	1 038	0	46	3	
1954	61	3	13	76	6	84	16	170	5	0	189	387	0	173	111	109	16	1	130	136	34	7	1 575	4	15	6	8	4	1 593	25	78	13	
1955	71	4	20	95	17	115	8	267	3	1	196	634	—	234	205	171	22	2	213	245	36	10	2 379	7	37	16	13	11	2 420	39	92	14	
1956	48	3	13	64	27	74	0	159	1	1	199	547	—	200	125	153	22	7	155	188	48	17	1 922	5	42	15	9	17	1 963	4	67	5	
1957	44	—	3	47	2	81	0	191	11	1	204	393	—	205	114	147	26	6	125	203	66	20	1 795	14	27	13	16	25	1 848	4	58	5	
1958	42	0	13	55	2	105	6	206	17	0	239	375	2	208	132	170	20	6	169	292	89	29	2 065	7	30	18	16	42	2 142	2	59	5	
1959	81	7	25	113	34	178	17	201	10	0	299	449	1	194	175	211	12	9	241	614	90	49	2 784	8	28	19	21	43	2 867	4	32	16	
1960	116	11	44	171	77	301	10	266	2	0	356	412	1	203	147	201	b) 1	12	146	822	81	43	3 091	16	26	12	15	35	3 153	3	3	29	
1961	7	87	14	52	160	17	233	9	163	2	1	351	402	1	189	138	217	8	11	150	708	82	43	2 725	13	46	15	22	50	2 812	6	2	33
1962	22	79	15	49	165	1	199	10	52	1	0	424	466	1	182	130	215	10	14	241	897	113	52	3 008	15	30	18	27	75	3 128	2	2	23
1963	5	65	14	40	124	1	181	15	51	1	3	425	511	0	217	113	229	9	18	257	895	98	53	3 078	20	33	21	39	93	3 230	2	1	26
1964	5	85	12	61	163	3	390	45	71	2	1	468	621	1	321	133	297	15	29	387	1 048	110	71	4 012	29	69	30	41	117	4 200	4	1	29
1965	8	101	10	53	172	2	312	40	78	0	3	490	616	1	321	163	286	19	34	559	1 169	98	73	4 262	18	90	48	58	129	4 497	14	2	27
B	Darunter Edelmstähle · Dont aciers spéciaux · Di cui acciai speciali · Waarvan speciaal staal																																
1954	4	11	3	b) -	1	.	1	.	.	0	19	4	15	4	1
1955	13	26	3	1	1	0	0	.	.	0	44	7	37	9	2
1956	6	29	4	0	7	1	0	.	.	0	47	5	42	8	2
1957	1	20	4	9	5	3	0	.	.	0	41	14	27	8	0
1958	2	18	4	0	5	6	1	.	.	0	37	7	30	11	0
1959	3	15	2	0	8	3	3	.	.	0	35	8	28	9	1
1960	2	22	1	b) 1	11	1	5	.	.	0	42	16	26	3	1
1961	0	8	0	.	.	32	1	0	10	1	6	.	.	0	59	13	46	3	1
1962	0	3	4	.	.	22	0	0	11	1	5	.	.	0	45	15	30	2	2
1963	0	4	6	.	.	24	0	0	9	1	7	.	.	0	53	20	33	2	3
1964	0	8	15	.	.	29	19	.	.	.	1	0	13	4	10	.	.	0	98	29	69	4	6
1965	0	10	17	.	.	29	21	.	.	.	1	0	14	5	11	.	.	0	109	18	90	8	11

* Siehe Überschriften der Spalten und Bemerkungen Seite 83 (Faltblatt)

* Voir les en-têtes des colonnes et remarques page 83 (dépliant)

* Vedere le intestazioni delle colonne e note a pagina 83 (pieghevole)

* Voor de tekst der kolommen en bemerkingen zie men bladzijde 83 (vouwblad)

Bis 5.7.1959 einschl. Saarland · Jusqu'au 5.7.1959 y compris Sarre · Fino al 5.7.1959 inclusa la Sarre · Tot 5.7.1959 incl. Saarland

Einfuhr aus dritten Ländern · Importations en provenance des pays tiers · Importazioni provenienti dai paesi terzi · Invoer uit derde landen

*	0	1	2	3	4	5	6	7	8	9	10	11	12	13	14	15	16	17	18	19	20	21	22	23	24	25	26	27	28	29	30	31	32	
A	Eisen und Stahl · Sidérurgie · Siderurgia · Ijzer en staal																																	
(1952)	9	—	—	—	9	1	7	0	2	0	0	4	2	—	0	0	0	b) 0	1	1	1	0	0	18	—	—	1	2	4	25	0	0	0	
1953	6	—	—	0	6	2	0	—	36	0	—	2	5	—	0	0	0	0	2	38	5	0	0	92	4	5	4	2	(3)	101	—	(—)	0	1
1954	6	—	—	—	6	0	0	0	6	0	—	0	6	—	0	0	0	0	4	4	9	0	0	31	5	6	5	2	6	42	—	0	0	3
1955	9	0	—	—	9	0	—	—	7	0	0	0	9	—	0	0	1	0	4	9	3	0	0	34	6	9	7	3	6	50	0	0	0	14
1956	24	—	—	—	24	4	1	—	0	0	0	0	11	0	0	1	1	0	0	15	3	0	0	38	7	6	6	2	8	55	6	1	1	14
1957	58	—	—	0	58	0	1	0	0	1	—	0	12	0	0	1	1	2	0	34	1	0	0	54	6	7	6	2	9	71	2	2	17	
1958	22	—	—	—	22	1	1	14	—	0	—	0	12	—	0	0	1	0	0	9	1	0	0	39	7	7	6	3	10	58	—	2	11	
1959	14	—	—	0	14	0	0	7	2	0	0	0	8	—	0	2	1	1	0	1	1	0	0	23	5	5	5	2	7	37	0	2	10	
1960	26	—	—	0	26	3	0	81	9	—	—	0	9	—	0	1	0	b) 2	2	1	7	4	0	119	5	6	6	3	11	140	0	1	24	
1961	11	24	—	—	35	1	1	154	32	0	—	0	11	—	0	1	0	2	1	9	1	0	0	213	6	8	9	4	11	237	4	1	22	
1962	1	32	—	—	33	1	3	20	63	0	0	0	12	—	1	4	3	3	1	44	4	6	0	164	8	11	11	4	16	196	6	1	14	
1963	7	35	—	—	42	1	12	19	132	1	—	1	15	—	1	7	2	3	1	53	19	10	1	279	10	20	10	4	16	309	10	2	23	
1964	32	13	—	—	46	3	9	10	50	0	0	8	9	0	1	11	2	3	1	23	12	2	2	147	9	23	9	5	21	182	21	2	28	
1965	29	14	—	—	43	0	3	0	9	1	0	8	10	0	1	21	1	8	2	21	12	0	2	99	10	25	9	5	25	138	23	2	37	
B	Darunter Edeltähle · Dont aciers spéciaux · Di cui acciai speciali · Waarvan speciaal staal																																	
1954	—	—	—	—	—	0	—	—	—	—	—	6	—	—	—	0	b) 0	4	—	—	—	—	0	11	5	6	3	1	—	—	—	—	—	
1955	—	—	—	—	—	0	—	—	—	—	—	9	—	—	—	1	—	4	0	1	—	—	0	15	6	9	3	2	—	—	—	—	—	
1956	—	—	—	—	—	1	—	—	—	—	—	10	—	—	—	1	0	0	0	0	0	—	0	13	7	6	4	2	—	—	—	—	—	
1957	—	—	—	—	—	0	—	—	—	—	—	10	—	—	—	1	0	0	0	1	—	—	0	13	6	7	5	2	—	—	—	—	—	
1958	—	—	—	—	—	0	—	—	—	—	—	11	—	—	—	1	—	0	0	1	—	—	0	13	7	7	4	2	—	—	—	—	—	
1959	—	—	—	—	—	0	—	—	—	—	—	8	—	—	—	1	0	0	0	1	—	—	0	10	5	5	3	2	—	—	—	—	—	
1960	—	—	—	—	—	0	—	—	—	—	—	9	—	—	—	0	b) 0	0	0	1	—	—	0	11	5	6	4	3	—	—	—	—	—	
1961	—	—	—	—	—	0	0	—	—	—	—	11	—	—	—	—	—	1	0	1	—	—	0	14	6	8	4	4	—	—	—	—	—	
1962	—	—	—	—	—	0	0	—	—	—	—	11	—	—	—	3	—	1	0	3	—	—	0	19	8	11	5	4	—	—	—	—	—	
1963	—	—	—	—	—	0	2	—	—	—	—	15	—	—	—	2	—	1	2	5	—	—	0	30	10	20	5	4	—	—	—	—	—	
1964	—	—	—	—	—	0	4	—	—	—	—	8	8	—	—	2	0	1	2	5	—	—	0	32	9	23	5	5	—	—	—	—	—	
1965	—	—	—	—	—	0	3	—	—	—	—	8	9	—	—	1	0	2	3	3	—	—	0	34	10	25	4	5	—	—	—	—	—	

Bezüge aus anderen Ländern der EGKS · Réceptions en provenance des autres pays de la CECA ·
Arrivi dagli altri paesi della CECA · Aanvoer uit andere landen der EGKS

1000 t

	0	1	2	3	4	5	6	7	8	9	10	11	12	13	14	15	16	17	18	19	20	21	22	23	24	25	26	27	28	29	30	31	32
A	Eisen und Stahl																Sidérurgie				Siderurgia				Ijzer en staal								
(1952)	7	3	0	10	1	14	11	10	0	0	1	1	0	3	2	1	b) 2	1	9	6	1	0	61	.	.	1	1	2	65	—	0	0	
1953	41	3	—	44	—	33	6	1	1	0	2	2	—	4	1	7	—	0	4	3	1	0	65	0	0	1	0	(2)	68	0	(—)	0	
1954	87	16	2	105	10	100	24	15	1	0	22	23	0	11	6	74	1	2	27	36	18	1	370	2	2	3	1	1	375	—	0	0	
1955	120	17	6	143	10	86	72	71	2	0	24	49	0	24	13	103	1	6	105	53	28	2	651	5	10	2	1	3	657	0	0	0	
1956	97	17	1	115	32	68	48	72	2	0	24	71	0	39	16	124	5	10	127	100	33	9	781	7	22	4	2	3	789	0	1	0	
1957	148	27	0	175	59	83	46	115	2	1	15	121	0	56	32	144	5	13	190	124	40	15	1 062	11	43	3	2	5	1 072	0	2	0	
1958	128	17	3	149	45	155	92	133	1	1	14	125	0	65	38	122	9	14	142	148	46	12	1 160	11	50	2	1	7	1 170	—	2	0	
1959	100	11	5	116	46	145	168	138	10	1	33	175	0	67	50	120	13	9	177	201	61	14	1 429	11	67	18	11	37	1 496	0	2	0	
1960	126	7	6	140	107	223	344	304	9	1	62	387	0	165	140	195	b) 48	8	379	318	72	14	2 774	17	115	40	24	70	2 908	1	3	0	
1961	84	61	2	7	154	87	211	338	231	7	0	68	401	1	247	145	171	31	10	502	217	64	23	2 755	18	115	42	28	73	2 898	1	3	1
1962	75	57	2	8	142	132	197	298	248	5	0	65	399	1	277	180	179	32	16	446	305	83	32	2 893	16	130	46	35	96	3 070	4	3	1
1963	107	65	3	10	185	154	132	355	329	4	0	106	501	0	211	138	198	28	20	489	346	93	38	3 143	21	133	54	38	83	3 317	1	3	0
1964	76	71	2	10	159	164	164	343	443	6	0	167	594	1	247	168	247	34	16	600	446	94	53	3 787	23	155	64	43	102	3 996	4	3	1
1965	24	49	1	9	82	122	165	306	335	5	0	146	560	1	236	151	219	37	13	617	430	86	60	3 490	19	147	62	45	107	3 705	8	3	1
B	Darunter Edeltähle																Dont aciers spéciaux				Di cui acciai speciali				Waarvan speciaal staal								
1954	2	2	.	.	.	0	b) 0	0	0	0	.	0	4	2	2	0	0	.	4	.	.	.	
1955	2	11	.	.	.	0	0	1	1	0	.	0	15	5	10	0	0	.	15	.	.	.	
1956	6	17	.	.	.	0	0	2	2	1	.	0	29	7	22	1	1	.	31	.	.	.	
1957	13	35	.	.	.	1	0	4	0	2	.	0	54	11	43	1	1	.	56	.	.	.	
1958	22	29	.	.	.	2	0	6	0	1	.	0	61	11	50	0	1	.	62	.	.	.	
1959	26	41	.	.	.	1	3	4	1	2	.	0	78	11	67	7	2	.	87	.	.	.	
1960	22	79	.	.	.	3	b) 18	4	2	4	.	0	132	17	115	16	3	.	151	.	.	.	
1961	5	12	16	.	.	.	85	.	.	.	3	1	5	2	4	.	0	133	18	115	18	6	.	157	.	.	.	
1962	4	15	19	.	.	.	90	.	.	.	5	1	5	3	4	.	0	146	16	130	19	9	.	174	.	.	.	
1963	7	14	15	.	.	.	97	.	.	.	6	1	7	3	5	.	0	154	21	133	18	9	.	182	.	.	.	
1964	10	16	20	.	.	.	24	87	.	.	.	6	1	5	4	5	.	0	178	23	155	21	11	.	211	.	.	.
1965	11	17	24	.	.	.	19	73	.	.	.	7	1	4	4	7	.	0	166	19	147	22	12	.	201	.	.	.

* Siehe Überschriften der Spalten und Bemerkungen Seite 83 (Falblatt)

* Voir les en-têtes des colonnes et remarques page 83 (dépliant)

* Vedere le intestazioni delle colonne e note a pagina 83 (pieghavole)

* Voor de tekst der kolommen en bemerkingen zie men bladzijde 83 (vouwblad)



Einfuhr aus dritten Ländern · Importations en provenance des pays tiers · Importazioni provenienti dai paesi terzi · invoer uit derde landen

*	0	1	2	3	4	5	6	7	8	9	10	11	12	13	14	15	16	17	18	19	20	21	22	23	24	25	26	27	28	29	30	31	32	
A	Eisen und Stahl · Sidérurgie · Siderurgia · Ijzer en staal																																	
(1952)	64	0	0	64	9	7	0	19	0	0	4	14	0	0	0	3	b) 0	2	31	50	27	2	167	.	.	.	6	4	11	187	0	1	1	
1953	76	0	0	77	29	10	1	—	0	0	18	10	—	0	1	3	0	3	27	100	36	1	236	7	15	.	6	6	(4)	252	—	(1)	2	
1954	129	1	0	130	26	28	0	63	0	0	15	8	0	0	1	5	1	9	19	42	55	1	275	6	5	6	5	13	6	3	297	0	2	2
1955	263	4	1	268	37	25	0	70	0	—	9	11	0	1	2	3	2	5	24	25	64	1	279	18	9	11	6	2	298	—	2	1		
1956	243	3	4	250	43	48	—	87	5	0	7	10	0	1	2	2	3	10	12	18	34	1	282	7	9	9	5	2	299	0	2	4		
1957	265	2	5	272	97	29	—	113	0	0	6	16	0	0	1	2	2	1	10	25	31	6	340	7	11	9	5	3	357	1	2	6		
1958	254	4	10	268	66	18	0	136	1	0	7	16	0	3	1	1	1	0	7	12	36	3	309	7	9	8	5	3	326	2	2	7		
1959	332	2	11	345	81	16	0	115	2	0	7	18	0	3	1	1	1	1	7	17	39	2	310	6	11	9	6	5	330	0	2	9		
1960	478	4	13	495	209	155	40	160	5	0	5	24	—	2	3	1	b) 3	4	7	45	48	3	715	5	18	13	6	8	742	7	3	12		
1961	158	334	7	14	513	54	267	92	174	2	0	6	30	—	12	6	1	3	6	19	57	7	787	7	25	18	7	17	828	15	1	11		
1962	124	297	9	13	442	67	122	14	297	0	0	38	48	—	16	7	1	4	7	157	55	41	15	888	9	26	17	11	24	941	31	5	13	
1963	106	356	8	11	479	86	217	2	529	2	1	32	47	—	61	9	20	3	11	183	116	62	17	1 398	13	30	17	19	22	1 456	13	13	21	
1964	106	217	5	23	351	18	53	26	601	0	0	26	16	0	23	3	26	1	5	88	40	42	12	980	11	32	11	11	18	1 020	4	9	20	
1965	220	226	4	43	493	21	19	0	304	0	0	22	11	0	35	4	9	1	5	28	34	40	3	536	7	21	9	9	14	568	—	5	25	
B	Darunter Edeltähle · Dont aciers spéciaux · Di cui acciai speciali · Waarvan speciaal staal																																	
1954	2	2	b) 1	1	.	4	.	0	11	6	5	3	1	
1955	10	6	0	1	0	3	6	.	0	27	18	9	4	2	.	.	15	.	.	.
1956	1	5	0	1	1	2	5	.	0	16	7	9	2	2	.	.	20	.	.	.
1957	3	8	0	0	1	1	5	.	0	16	7	9	2	2	.	.	22	.	.	.
1958	2	10	1	0	0	1	2	.	0	16	7	9	2	0	.	.	18	.	.	.
1959	2	11	0	0	0	0	3	.	0	16	6	11	3	0	.	.	19	.	.	.
1960	3	11	0	b) 0	2	1	5	.	0	16	6	11	3	0	.	.	19	.	.	.
1961	0	4	0	.	.	.	17	0	0	2	2	6	.	1	32	7	25	5	0	.	.	37	.	.	.
1962	0	4	0	.	.	.	18	2	0	2	2	7	.	1	35	9	26	5	1	.	.	42	.	.	.
1963	0	4	0	.	.	.	22	1	0	3	2	11	.	0	43	13	30	6	1	.	.	50	.	.	.
1964	0	5	7	.	.	.	10	8	.	.	.	1	0	2	3	7	.	0	43	11	32	4	2	.	.	49	.	.	.
1965	0	5	3	.	.	.	7	7	.	.	.	0	0	0	2	5	.	0	29	7	21	4	1	.	.	34	.	.	.

**Bezüge aus anderen Ländern der EGKS · Réceptions en provenance des autres pays de la CECA ·
Arrivi dagli altri paesi della CECA · Aanvoer uit andere landen der EGKS**

1000 t

*	0	1	2	3	4	5	6	7	8	9	10	11	12	13	14	15	16	17	18	19	20	21	22	23	24	25	26	27	28	29	30	31	32
---	---	---	---	---	---	---	---	---	---	---	----	----	----	----	----	----	----	----	----	----	----	----	----	----	----	----	----	----	----	----	----	----	----

A

Eisen und Stahl · Sidérurgie · Siderurgia · Ijzer en staal

(1952)	38	4	0	42	3	67	18	6	10	7	13	30	1	4	14	5	b) 0	1	20	58	0	1	259	.	.	3	2	8	273	15	6	1	
1953	22	0	0	22	11	86	12	—	26	4	68	14	—	—	32	19	1	1	9	86	16	0	383	24	11	6	3	(3)	396	—	(8)	2	
1954	97	0	0	97	4	90	23	14	6	5	9	41	1	7	33	15	3	3	22	65	29	1	371	6	6	11	4	2	387	5	10	3	
1955	84	0	0	85	4	69	20	1	5	4	4	19	2	6	19	10	2	5	19	50	22	1	260	6	7	11	3	2	277	11	16	3	
1956	101	1	1	103	7	42	9	8	10	1	2	18	1	10	13	27	1	8	18	62	22	1	259	5	17	8	3	2	273	9	14	4	
1957	124	1	1	125	25	46	6	34	10	2	3	27	1	14	27	40	1	14	24	73	3	12	363	4	22	9	3	6	380	12	16	5	
1958	55	0	7	62	5	70	8	32	8	1	12	32	1	34	26	41	3	17	47	93	25	3	458	3	19	21	2	5	486	36	15	5	
1959	44	0	7	51	9	86	9	164	9	0	19	50	1	25	16	48	21	20	65	120	30	5	696	4	37	8	3	7	713	63	16	6	
1960	199	3	15	218	18	191	15	185	10	0	17	68	2	53	22	66	b) 9	32	105	214	30	36	1 073	6	48	16	4	10	1 103	138	17	10	
1961	204	188	6	16	413	25	316	19	221	6	1	36	115	2	98	65	91	13	42	154	233	47	46	1 530	15	77	17	4	15	1 566	156	22	11
1962	147	228	5	30	410	8	223	13	273	8	1	56	111	2	174	77	118	20	44	380	317	63	57	1 944	16	64	23	5	23	1 996	121	22	10
1963	158	271	12	42	483	6	262	28	393	10	4	111	137	1	167	83	179	10	56	334	424	91	87	2 382	13	73	25	10	38	2 455	53	28	11
1964	45	167	2	29	243	29	175	30	478	4	1	63	49	1	68	40	71	5	36	206	278	63	94	1 690	5	59	20	8	21	1 739	11	18	12
1965	70	136	1	32	239	4	141	17	448	5	0	30	44	1	104	11	69	7	32	94	269	53	41	1 372	5	54	25	6	16	1 420	5	14	15

B

Darunter Edeltähle · Dont aciers spéciaux · Di cui acciai speciali · Waarvan speciaal staal

1954	4	4	.	.	.	2	b) 0	0	1	.	.	0	12	6	6	2	1	.	.	15	.	.	.
1955	3	4	.	.	.	3	0	1	1	2	.	0	13	6	7	2	0	.	.	15	.	.	.
1956	5	9	.	.	.	1	0	3	1	2	.	0	22	5	17	2	2	.	.	26	.	.	.
1957	5	12	.	.	.	0	0	5	1	2	.	0	26	4	22	3	1	.	.	30	.	.	.
1958	4	9	.	.	.	0	1	5	1	2	.	0	22	3	19	2	0	.	.	24	.	.	.
1959	3	12	.	.	.	1	17	5	1	2	.	0	41	4	37	2	0	.	.	43	.	.	.
1960	7	30	.	.	.	1	b) 2	9	2	4	.	1	55	6	48	4	1	.	.	59	.	.	.
1961	0	11	5	.	.	.	55	.	.	.	2	0	10	2	6	.	0	92	15	77	4	1	.	.	97	.	.	.
1962	0	8	7	.	.	.	40	.	.	.	3	0	10	3	8	.	0	79	16	64	6	1	.	.	87	.	.	.
1963	0	11	0	.	.	.	42	.	.	.	2	0	16	2	12	.	0	86	13	73	6	1	.	.	93	.	.	.
1964	0	11	1	.	.	.	7	21	.	.	2	0	10	2	11	.	1	64	5	59	4	1	.	.	69	.	.	.
1965	0	5	4	.	.	.	7	17	.	.	2	0	9	4	11	.	1	59	5	54	4	1	.	.	64	.	.	.

* Siehe Überschriften der Spalten und Bemerkungen Seite 83 (Faltblatt)

* Voir les en-têtes des colonnes et remarques page 83 (dépliant)

* Vedere le intestazioni delle colonne e note a pagina 83 (pieghevole)

* Voor de tekst der kolommen en bemerkingen zie men bladzijde 83 (vouwblad)

Einfuhr aus dritten Ländern · Importations en provenance des pays tiers · Importazioni provenienti dai paesi terzi · Invoer uit derde landen

*	0	1	2	3	4	5	6	7	8	9	10	11	12	13	14	15	16	17	18	19	20	21	22	23	24	25	26	27	28	29	30	31	32
---	---	---	---	---	---	---	---	---	---	---	----	----	----	----	----	----	----	----	----	----	----	----	----	----	----	----	----	----	----	----	----	----	----

A Eisen und Stahl · Sidérurgie · Siderurgia · Ijzer en staal

(1952)	1	0	0	1	0	—	—	—	0	0	—	8	1	3	29	0	b) 0	.	21	22	66	0	149	.	.	4	1	25	179	0	3	4	
1953	2	1	2	4	0	—	—	—	0	0	2	4	0	1	27	0	1	2	30	14	80	1	162	0	6	3	3	(28)	196	0	(4)	2	
1954	7	3	3	13	0	—	—	—	0	—	—	6	0	2	18	0	1	2	16	12	73	1	132	0	7	6	2	32	172	—	2	2	
1955	6	1	2	8	1	1	115	—	12	0	0	13	0	2	19	0	2	3	24	15	67	2	276	0	9	11	2	36	325	0	11	2	
1956	20	1	2	23	0	0	46	—	0	—	0	11	0	4	17	0	3	2	13	8	61	2	168	0	8	27	2	37	234	—	15	3	
1957	19	1	3	22	0	—	—	—	0	—	1	11	—	6	20	0	3	2	12	9	66	4	135	0	7	29	2	33	199	0	13	4	
1958	13	0	5	18	0	0	40	—	0	—	0	9	0	1	17	0	2	1	8	5	54	2	141	1	3	21	2	26	190	0	13	3	
1959	15	1	3	20	0	—	7	—	0	—	0	10	0	3	12	0	1	2	10	6	56	2	109	1	5	20	3	41	172	1	8	4	
1960	14	5	6	24	—	—	55	0	0	0	0	14	—	5	13	3	b) 3	2	12	6	64	2	180	1	7	22	4	52	258	0	3	5	
1961	0	11	1	5	17	0	3	86	—	0	0	0	18	0	7	25	4	2	12	26	23	2	212	1	8	16	5	43	276	0	2	6	
1962	0	12	0	4	16	0	2	26	7	0	0	2	21	1	8	17	5	1	2	25	15	22	3	155	1	8	19	4	37	214	0	2	6
1963	1	25	1	8	35	0	0	55	161	0	0	2	37	6	10	15	6	2	41	31	6	3	375	1	8	16	4	52	446	0	1	6	
1964	0	26	0	10	36	0	0	77	26	0	—	1	48	2	7	23	4	3	9	24	1	3	232	1	10	17	5	75	328	—	1	7	
1965	1	10	—	12	23	9	1	47	1	0	0	1	17	1	9	15	1	3	1	18	24	2	152	2	10	18	5	51	225	0	1	7	

B Darunter Edeltähle · Dont aciers spéciaux · Di cui acciai speciali · Waarvan speciaal staal

1954	0	3	.	.	.	0	b) 0	2	2	.	0	7	0	7	.	.	2	1	.	10	.	.	.	
1955	0	3	.	.	.	0	0	2	0	3	.	0	9	0	9	.	.	3	1	.	13	.	.	.
1956	0	4	.	.	.	0	—	2	0	2	.	0	8	0	8	.	.	3	1	.	12	.	.	.
1957	0	3	.	.	.	0	—	1	0	2	.	0	7	0	7	.	.	3	1	.	11	.	.	.
1958	0	2	.	.	.	0	—	1	0	1	.	0	4	1	3	.	.	2	1	.	7	.	.	.
1959	—	2	.	.	.	0	—	1	1	2	.	0	6	1	5	.	.	3	2	.	11	.	.	.
1960	—	3	.	.	.	0	b) —	1	1	3	.	0	8	1	7	.	.	5	2	.	15	.	.	.
1961	0	4	.	.	.	0	—	1	1	3	.	0	10	1	8	.	.	6	3	.	19	.	.	.
1962	0	4	.	.	.	0	0	1	1	3	.	0	9	1	8	.	.	4	3	.	17	.	.	.
1963	0	2	.	.	.	0	—	1	1	3	.	0	9	1	8	.	.	5	3	.	17	.	.	.
1964	0	0	3	.	.	0	0	1	2	4	.	0	11	1	10	.	.	7	4	.	22	.	.	.
1965	1	0	4	.	.	0	0	1	2	4	.	0	12	2	10	.	.	7	4	.	23	.	.	.

Bezüge aus anderen Ländern der EGKS · Réceptions en provenance des autres pays de la CECA ·
Arrivi dagli altri paesi della CECA · Aanvoer uit andere landen der EGKS

1000 t

*	0	1	2	3	4	5	6	7	8	9	10	11	12	13	14	15	16	17	18	19	20	21	22	23	24	25	26	27	28	29	30	31	32
A	Eisen und Stahl · Sidérurgie · Siderurgia · Ijzer en staal																																
(1952)	2	0	0	2	2	0	1	0	28	3	54	238	8	67	56	39	b) 2	.	28	92	54	17	4	666	.	.	27	24	59	776	12	11	3
1953	2	0	1	3	35	2	0	—	41	3	124	188	16	62	102	53	8	3	115	44	9	14	817	0	5	31	28	(68)	943	17	(10)	0	
1954	7	0	2	10	42	58	1	1	47	6	80	317	28	109	88	73	8	6	129	77	8	16	1 093	1	7	51	38	75	1 257	19	14	1	
1955	5	0	4	9	43	2	85	8	42	7	85	381	27	119	109	80	9	9	159	72	8	19	1 262	0	13	52	38	88	1 440	20	36	2	
1956	3	1	4	8	69	4	0	—	39	11	77	394	20	144	123	88	14	9	177	62	13	18	1 261	1	15	72	49	113	1 495	16	41	2	
1957	3	1	6	10	129	3	45	0	44	10	93	459	35	147	123	93	16	9	249	53	12	21	1 542	1	15	60	43	126	1 771	11	38	2	
1958	1	0	3	4	58	2	42	0	33	5	98	269	27	84	77	65	13	7	241	46	11	21	1 099	1	11	47	37	105	1 288	12	25	1	
1959	3	0	4	7	62	4	20	1	42	7	104	435	37	120	107	89	7	8	143	150	16	24	1 375	2	14	59	46	118	1 599	13	29	2	
1960	9	1	5	15	84	19	11	2	43	9	110	484	37	177	124	98	b) 11	9	199	183	18	20	1 637	2	17	70	45	133	1 884	8	24	3	
1961	1	2	0	7	10	9	0	1	49	9	116	460	44	158	156	103	13	9	190	147	23	20	1 526	2	19	80	45	125	1 776	6	16	3	
1962	1	1	0	3	5	3	15	3	46	8	99	410	55	167	183	113	13	8	188	84	33	22	1 465	2	15	67	44	148	1 724	6	15	2	
1963	1	6	0	4	10	11	19	2	34	7	104	426	53	164	204	119	10	7	167	95	35	25	1 495	2	15	71	45	153	1 763	7	14	1	
1964	37	22	0	6	67	25	23	20	53	37	6	131	585	49	210	142	171	13	5	225	139	37	33	1 904	2	19	98	55	336	2 393	7	19	3
1965	16	5	0	7	29	8	22	1	49	36	8	112	519	51	215	142	149	11	7	223	129	32	31	1 746	3	22	112	54	322	2 234	7	24	5

B	Darunter Edeltähle · Dont aciers spéciaux · Di cui acciai speciali · Waarvan speciaal staal																																
1954	0	3	0	b) 0	3	1	.	0	8	1	7	4	1	.	13	
1955	0	5	0	—	6	1	1	.	0	13	0	13	7	6	.	26
1956	0	7	0	—	6	1	1	.	0	16	1	15	9	12	.	37
1957	0	7	0	0	6	1	1	.	0	16	1	15	6	7	.	29
1958	0	5	0	0	5	0	1	.	0	12	1	11	4	7	.	23
1959	0	7	0	—	5	1	3	.	0	16	2	14	5	10	.	31
1960	2	9	0	b) 0	4	1	3	.	0	20	2	17	7	11	.	38
1961	1	1	—	.	.	11	1	0	3	1	3	.	0	21	2	19	9	10	.	40
1962	0	0	—	.	.	8	0	0	3	2	3	.	0	17	2	15	7	10	.	33
1963	0	1	—	.	.	7	1	—	2	2	3	.	0	16	2	15	5	11	.	32
1964	0	2	—	.	.	1	9	.	.	.	1	0	2	4	4	.	0	22	2	19	7	12	.	41
1965	1	1	0	.	.	0	11	.	.	.	0	0	1	5	4	.	0	25	3	22	8	15	.	48

* Siehe Überschriften der Spalten und Bemerkungen Seite 83 (Faltblatt)

* Voir les en-têtes des colonnes et remarques page 83 (dépliant)

* Vedere le intestazioni delle colonne e note a pagina 83 (pieghevole)

* Voor de tekst der kolommen en bemerkingen zie men bladzijde 83 (vouwblad)

Einfuhr aus dritten Ländern · Importations en provenance des pays tiers · Importazioni provenienti dai paesi terzi · Invoer uit derde landen

*	0	1	2	3	4	5	6	7	8	9	10	11	12	13	14	15	16	17	18	19	20	21	22	23	24	25	26	27	28	29	30	31	32	
A Eisen und Stahl · Sidérurgie · Siderurgia · Ijzer en staal																																		
(1952)	30		66	96	0	3	—	0	0	—	2	4	—	0	0	3	b) 0	0	1	6	18	—	37			1	1	3	42	0	0		6	
1953	17	0	32	49	10	0	1	8	0	0	0	3	—	2	0	0	0	0	4	3	4	22	1	58	1	6	1	2	(3)	63	0	0	(0)	
1954	65	3	24	92	0	1	—	22	—	—	1	2	—	0	0	0	0	0	5	1	4	19	1	56	0	7	2	1	5	64	—	2	14	
1955	117	1	30	148	7	7	—	8	0	0	4	3	0	0	1	0	0	0	1	0	5	21	1	61	1	5	2	2	8	73	—	2	15	
1956	138	1	29	168	0	7	—	14	0	0	1	6	—	0	0	0	0	3	1	5	13	1	52	2	8	2	2	7	63	—	6	24		
1957	90	—	34	124	0	4	—	20	—	0	1	5	—	1	1	0	0	2	2	5	18	1	62	3	7	2	2	6	71	0	2	22		
1958	73	6	16	94	0	0	9	23	0	0	2	4	—	1	1	0	0	0	2	3	12	1	59	3	3	1	1	7	68	0	2	15		
1959	109	2	21	131	11	0	22	51	0	0	1	4	—	0	2	0	0	0	9	3	13	1	118	3	3	1	1	6	126	—	1	19		
1960	101	1	23	125	5	3	28	82	0	0	3	5	0	0	1	0	b) 0	1	10	8	16	1	165	4	5	4	2	5	175	0	1	25		
1961	17	56	7	21	101	0	0	7	69	0	—	3	7	—	0	3	0	0	10	4	11	1	114	3	5	5	2	5	127	0	1	25		
1962	62	89	5	21	176	1	17	11	100	1	0	8	17	—	2	4	0	1	0	36	4	8	1	211	7	4	7	2	5	225	5	1	20	
1963	73	176	7	27	282	0	35	9	95	0	0	14	13	0	1	4	2	0	0	22	19	4	1	219	10	12	6	3	6	234	21	1	19	
1964	32	64	6	27	129	0	36	8	77	0	0	21	5	—	2	2	0	0	0	6	11	2	1	173	14	17	7	2	7	190	2	1	25	
1965	28	61	2	25	116	0	19	1	81	0	0	23	3	—	1	2	0	0	8	6	1	2	147	18	25	13	2	8	169	1	1	28		
B Darunter Edeltähle · Dont aciers spéciaux · Di cui acciai speciali · Waarvan speciaal staal																																		
1954						0					2					0	b) 0	4	1		0	7	0	7			1	0		8				
1955						0					3					0	0	1	0	1		0	6	1	5			1	0		7			
1956						0					5					0	0	3	0	2		0	10	0	8			1	0		11			
1957						0					5					0	0	2	0	2		0	10	3	7			1	0		11			
1958						0					4					0	0	0	1	1		0	5	3	3			1	0		6			
1959						0					4					0	0	0	0	1		0	5	3	3			1	0		6			
1960						0					5					0	b) 0	1	0	2		0	8	4	5			1	1		10			
1961						0	0	0			5					0	0	0	0	2		0	8	3	5			1	1		11			
1962						0	0				7					0	0	0	2	2		0	11	7	4			3	1		15			
1963						0	0	4			11					1	0	—	0	6		0	22	10	12			3	1		26			
1964						0	0	10			14	2				0	0	0	1	3		0	31	14	17			4	1		35			
1965						0	0	18			18	2				0	0	0	1	3		0	43	18	25			4	1		48			

Bezüge aus anderen Ländern der EGKS · Réceptions en provenance des autres pays de la CECA ·
Arrivi dagli altri paesi della CECA · Aanvoer uit andere landen der EGKS

1000 t

	0	1	2	3	4	5	6	7	8	9	10	11	12	13	14	15	16	17	18	19	20	21	22	23	24	25	26	27	28	29	30	31	32
A	Eisen und Stahl · Sidérurgie · Siderurgia · Ijzer en staal																																
(1952)	197	.	17	214	2	4	0	0	1	0	2	10	—	1	1	1	b) 0	0	1	2	0	0	25	.	.	2	3	12	42	0	2	.	
1953	156	2	19	177	69	15	2	2	1	0	9	18	0	0	1	1	0	0	4	1	1	0	124	2	3	3	4	(10)	141	1	(3)	1	
1954	139	5	19	162	24	24	1	1	1	0	18	25	—	1	2	13	0	0	12	17	3	0	142	2	3	8	5	19	173	0	11	1	
1955	268	8	33	308	16	41	0	8	1	0	14	26	1	4	3	14	0	1	20	23	2	1	175	5	4	19	4	32	230	0	14	2	
1956	237	19	42	297	1	39	0	34	1	0	22	40	0	8	6	7	1	3	26	11	3	1	203	6	10	7	5	29	244	1	12	3	
1957	219	17	48	284	5	31	2	35	1	0	28	48	—	5	8	14	4	5	43	13	1	1	246	9	12	10	5	25	285	0	15	2	
1958	158	15	31	204	4	25	5	33	1	0	39	38	0	2	5	10	2	4	31	16	1	1	218	7	9	7	3	21	250	1	11	3	
1959	233	6	34	273	12	32	13	17	1	0	80	54	—	5	5	16	2	5	29	26	2	2	301	14	12	9	4	21	336	0	11	3	
1960	269	7	35	311	22	15	6	19	1	1	91	75	0	11	12	19	b) 5	3	32	47	3	4	365	22	16	11	5	23	405	0	5	6	
1961	247	65	9	31	352	48	33	4	12	1	1	94	119	1	22	22	20	3	3	75	47	5	3	515	23	19	14	4	28	561	1	4	7
1962	203	72	18	35	329	15	36	19	64	1	1	85	98	0	18	17	17	4	3	78	35	8	4	504	30	19	15	3	31	553	0	4	6
1963	145	79	13	33	270	29	73	11	138	1	1	83	99	0	31	15	14	5	3	98	49	2	5	656	32	26	18	5	32	712	0	4	7
1964	65	124	13	47	249	202	109	18	138	1	0	147	76	0	35	20	18	12	7	132	73	5	7	1000	33	29	23	9	40	1072	1	6	9
1965	30	112	12	42	196	151	71	3	105	2	1	153	80	0	48	24	18	8	5	135	73	9	8	894	35	34	26	9	44	974	0	6	11
B	Darunter Edeltähle · Dont aciers spéciaux · Di cui acciai speciali · Waarvan speciaal staal																																
1954	0	5	.	.	.	0	b) 0	0	0	0	.	0	5	2	3	2	0	.	7	.	.	.	
1955	0	8	.	.	.	0	0	0	1	0	.	0	9	5	4	2	0	.	11	.	.	.	
1956	0	12	.	.	.	0	0	2	1	0	.	0	16	6	10	2	1	.	19	.	.	.	
1957	0	17	.	.	.	0	0	2	1	0	.	0	21	9	12	3	1	.	26	.	.	.	
1958	0	12	.	.	.	1	0	2	0	0	.	0	16	7	9	2	0	.	18	.	.	.	
1959	0	21	.	.	.	1	1	1	1	1	.	0	26	14	12	2	1	.	29	.	.	.	
1960	0	31	.	.	.	1	b) 3	0	1	1	.	1	38	22	16	2	1	.	41	.	.	.	
1961	0	1	0	.	.	.	36	.	.	.	1	0	0	1	1	.	0	42	23	19	3	1	.	46	.	.	.	
1962	0	1	1	.	.	.	42	.	.	.	1	0	0	1	2	.	0	49	30	19	3	1	.	53	.	.	.	
1963	4	1	0	.	.	.	48	.	.	.	1	0	1	1	3	.	0	58	32	26	3	1	.	62	.	.	.	
1964	3	2	0	.	.	.	38	11	.	.	1	1	1	2	3	.	0	62	33	29	6	1	.	68	.	.	.	
1965	3	3	2	.	.	.	37	16	.	.	1	0	1	2	3	.	0	69	35	34	5	4	.	78	.	.	.	

* Siehe Überschriften der Spalten und Bemerkungen Seite 83 (Faltblatt)

* Voir les en-têtes des colonnes et remarques page 83 (dépliant)

* Vedere le intestazioni delle colonne e note a pagina 83 (pieghevole)

* Voor de tekst der kolommen en bemerkingen zie men bladzijde 83 (vouwblad)

Ausfuhr nach dritten Ländern · Exportations vers les pays tiers · Esportazioni verso i paesi terzi · Uitvoer naar derde landen

*	0	1	2	3	4	5	6	7	8	9	10	11	12	13	14	15	16	17	18	19	20	21	22	23	24	25	26	27	28	29	30	31	32
---	---	---	---	---	---	---	---	---	---	---	----	----	----	----	----	----	----	----	----	----	----	----	----	----	----	----	----	----	----	----	----	----	----

A Eisen und Stahl · Sidérurgie · Siderurgia · Ijzer en staal

(1952)	641	1	8	650	54	456	3	279	127	328	1 897	83	550	612	226	b)31	.	555	565	63	160	6 000	.	.	251	307	705	7 263	18	204	34	
1953	376	0	74	450	16	375	57	25	272	133	321	1 787	101	519	516	163	27	27	612	538	58	179	5 728	13	59	107	208	(721)	6 763	9	(183)	18
1954	337	0	23	360	54	532	45	10	195	83	287	1 635	107	485	552	233	27	33	727	632	111	332	6 079	12	56	146	348	(844)	7 418	12	(283)	19
1955	451	2	45	498	96	471	38	16	250	162	329	1 821	71	611	853	288	30	67	735	825	211	352	7 225	19	84	226	418	(964)	8 833	38	(286)	39
1956	293	4	114	410	89	501	23	15	302	189	372	2 196	111	770	989	321	46	81	1 056	986	235	382	8 664	12	100	286	422	(1138)	10 509	57	(264)	34
1957	287	3	103	393	142	681	42	14	385	191	347	2 284	128	756	805	262	43	92	1 207	1 028	208	403	9 020	16	139	286	419	1 390	11 116	36	255	46
1958	170	1	33	204	148	893	45	29	451	193	449	2 169	72	551	687	243	38	143	1 320	1 448	309	306	9 495	17	179	277	424	1 332	11 528	14	216	32
1959	272	5	39	316	131	838	64	128	209	78	655	2 512	110	801	1 030	341	47	185	1 241	1 403	393	415	10 580	24	251	308	537	1 613	13 039	53	202	72
1960	347	3	37	387	143	738	56	220	284	81	620	2 553	88	690	934	402	b)43	190	1 311	1 542	439	425	10 758	25	265	363	592	1 819	13 532	13	200	67
1961	349	3	65	417	119	1 038	37	156	230	104	651	2 580	99	675	942	387	49	168	1 063	1 415	367	391	10 472	28	250	362	529	1 768	13 130	10	181	64
1962	526	5	71	602	117	558	35	157	246	91	623	2 224	87	712	921	438	65	144	860	1 326	429	321	9 354	34	223	315	455	1 965	12 089	14	198	50
1963	340	2	92	435	90	477	113	155	178	44	622	2 011	77	751	949	348	49	115	822	1 485	416	362	9 063	20	183	306	453	1 571	11 393	9	194	48
1964	20 187	6	123	336	67	570	207	282	131	38	851	1 937	107	876	1 093	435	58	130	925	1 811	537	436	10 490	28	238	359	483	1 494	12 826	6	152	51
1965	23 192	4	131	349	61	1 024	151	703	247	31	1 170	2 708	130	1 109	1 324	453	112	116	1 634	2 351	473	493	14 290	60	257	434	489	1 831	17 044	4	171	57

B Darunter Edeltähle · Dont aciers spéciaux · Di cui acciai speciali · Waarvan speciaal staal

1954	11	32	.	.	.	1	b)2	16	.	6	.	0	68	12	56	19	12	.	99	
1955	28	38	.	.	.	1	2	29	.	2	4	.	0	104	19	84	22	13	.	138
1956	16	48	.	.	.	1	1	36	.	3	5	.	1	112	12	100	27	15	.	154
1957	25	58	.	.	.	1	1	56	.	6	6	.	1	154	16	139	42	16	.	213
1958	28	45	.	.	.	2	1	100	.	10	9	.	1	196	17	179	26	17	.	240
1959	37	59	.	.	.	2	1	143	.	15	18	.	0	275	24	251	29	32	.	336
1960	26	76	.	.	.	2	b)2	147	.	15	23	.	1	291	25	265	42	38	.	371
1961	0	19	2	.	.	109	.	.	.	2	0	119	.	7	19	.	1	279	28	250	46	45	.	369
1962	1	31	1	.	.	99	.	.	.	2	0	99	.	7	15	.	2	257	34	223	39	56	.	351
1963	1	10	0	.	.	84	.	.	.	3	0	71	.	7	22	.	3	202	20	183	35	58	.	296
1964	2	14	0	.	.	28	79	.	.	6	0	93	.	11	30	.	2	266	28	238	43	67	.	376
1965	13	29	0	.	.	35	94	.	.	6	0	86	.	14	35	.	4	316	60	257	60	79	.	455

*	0	1	2	3	4	5	6	7	8	9	10	11	12	13	14	15	16	17	18	19	20	21	22	23	24	25	26	27	28	29	30	31	32
---	---	---	---	---	---	---	---	---	---	---	----	----	----	----	----	----	----	----	----	----	----	----	----	----	----	----	----	----	----	----	----	----	----

A Eisen und Stahl · Sidérurgie · Siderurgia · Ijzer en staal

(1952)	235	19	10	263	3	241	3	48	10	138	497	11	144	100	78	b) 7	188	184	18	13	1 688	.	.	60	41	73	1 862	60	89	26			
1953	281	6	20	306	115	254	26	61	113	22	239	654	15	159	103	154	15	9	254	174	46	20	2 430	7	31	52	43	(77)	2 601	49	(97)	7	
1954	401	25	37	463	94	319	137	192	51	23	315	804	27	310	255	286	25	14	323	319	93	27	3 615	8	36	77	55	(78)	3 825	80	(115)	16	
1955	553	28	68	648	93	333	169	333	60	17	318	1 123	31	387	368	382	33	24	534	492	102	43	4 843	11	73	111	60	(121)	5 135	157	(146)	20	
1956	479	40	59	578	117	260	54	276	53	21	332	1 038	24	378	286	398	44	46	486	443	120	55	4 431	10	110	123	67	(161)	4 782	101	(112)	14	
1957	532	46	61	638	217	282	138	366	66	24	344	1 024	38	411	300	459	44	53	598	483	133	71	5 052	14	134	105	72	188	5 416	45	116	15	
1958	377	32	59	468	96	399	116	388	58	15	423	796	30	371	261	418	58	58	593	598	176	79	4 933	14	135	93	62	179	5 267	36	102	15	
1959	455	24	78	558	163	483	224	552	70	17	556	1 152	41	403	332	498	45	67	643	1 104	202	105	6 656	21	173	129	89	226	7 099	48	88	25	
1960	764	26	106	896	306	746	387	766	69	17	663	1 444	40	609	435	609	b) 86	71	855	1 602	199	125	9 027	37	274	165	96	271	9 559	131	58	43	
1961	958	26	115	1 099	202	795	386	631	67	16	700	1 558	50	733	425	608	64	85	1 092	1 334	216	135	9 097	58	298	181	107	284	9 669	129	49	52	
1962	850	36	120	1 006	162	650	360	624	63	15	752	1 564	60	794	456	643	78	87	1 313	1 624	300	167	9 712	47	292	170	118	336	10 335	148	45	37	
1963	900	30	134	1 064	203	654	446	945	54	17	850	1 701	55	732	423	745	64	128	1 326	1 771	316	202	10 631	46	318	191	141	370	11 332	127	49	39	
1964	242	460	25	150	877	437	857	440	1 188	52	10	985	1 889	51	833	504	811	74	95	1 525	2 026	313	259	12 319	67	386	241	160	587	13 307	63	47	49
1965	141	414	24	151	729	282	736	383	987	50	12	951	1 807	55	894	494	749	80	88	1 634	2 138	276	219	11 834	64	414	277	177	625	12 914	81	47	53

B Darunter Edeltähle · Dont aciers spéciaux · Di cui acciai speciali · Waarvan speciaal staal

1954	9	26	.	.	.	4	b) 0	2	2	.	1	44	8	36	14	6	.	.	64
1955	17	44	.	.	.	4	0	12	2	3	.	1	84	11	73	24	9	.	117
1956	14	66	.	.	.	4	1	26	4	5	.	0	120	10	110	22	14	.	156
1957	20	77	.	.	.	4	2	35	4	5	.	0	148	14	134	19	11	.	178
1958	19	64	.	.	.	5	10	41	3	5	.	1	148	14	135	19	10	.	177
1959	23	87	.	.	.	4	12	53	4	10	.	1	194	21	173	25	13	.	232
1960	45	151	.	.	.	4	b) 31	53	6	19	.	1	310	37	274	33	15	.	359
1961	19	35	16	.	.	189	.	.	.	7	1	59	9	21	.	1	356	58	298	40	19	.	415
1962	5	26	22	.	.	180	.	.	.	9	1	60	11	23	.	1	339	47	292	39	23	.	401
1963	14	29	20	.	.	191	.	.	.	7	1	62	9	29	.	1	364	46	318	39	27	.	430
1964	36	47	39	.	.	73	142	.	.	9	1	54	16	35	.	1	453	67	386	47	32	.	531
1965	36	44	52	.	.	81	145	.	.	9	1	53	18	37	.	2	479	64	414	51	41	.	570

* Siehe Überschriften der Spalten und Bemerkungen Seite 83 (Faltblatt)

* Voir les en-têtes des colonnes et remarques page 83 (dépliant)

* Vedere le intestazioni delle colonne e note a pagina 83 (pieghevole)

* Voor de tekst der kolommen en bemerkingen zie men bladzijde 83 (vouwblad)

Ab 6.7.1959 einschl. Saarland · A partir du 6.7.1959 y compris Sarre · Dal 6.7.1959 inclusa la Sarre · Vanaf 6.7.1959 incl. Saarland

Ausfuhr nach dritten Ländern · Exportations vers les pays tiers · Esportazioni verso i paesi terzi · Uitvoer naar derde landen

*	0	1	2	3	4	5	6	7	8	9	10	11	12	13	14	15	16	17	18	19	20	21	22	23	24	25	26	27	28	29	30	31	32
---	---	---	---	---	---	---	---	---	---	---	----	----	----	----	----	----	----	----	----	----	----	----	----	----	----	----	----	----	----	----	----	----	----

A

Eisen und Stahl · Sidérurgie · Siderurgia · Ijzer en staal

1952	208	0	0	208	50	17	0	1	71	14	89	268	16	78	56	44	b) 15	11	149	93	28	12	1 011	28	65	52	319	1 447	0	82	1		
1953	84	0	57	141	1	35	1	—	75	16	105	201	24	137	29	28	12	5	157	64	10	14	911	5	18	51	49	320	1 330	1	56	3	
1954	176	0	5	181	13	134	17	0	75	14	95	286	42	107	75	71	9	10	229	48	12	23	1 259	5	25	56	66	397	1 778	0	84	3	
1955	105	1	16	122	31	121	12	5	101	32	108	262	41	110	87	52	10	16	211	78	19	26	1 323	4	28	85	69	395	1 872	0	83	10	
1956	169	3	56	229	21	138	7	3	108	30	124	366	50	179	135	118	27	22	408	234	19	35	2 025	5	43	107	101	527	2 760	5	107	14	
1957	213	3	30	246	28	181	14	2	134	35	127	562	47	192	135	123	25	34	569	265	14	38	2 524	5	59	139	128	781	3 573	4	93	22	
1958	116	1	0	117	25	298	29	0	112	22	156	427	37	164	112	87	18	39	752	284	19	29	2 611	9	55	125	87	684	3 507	3	75	14	
1959	199	4	7	211	26	510	53	54	72	16	267	533	59	215	172	127	25	71	643	297	32	68	3 240	15	97	141	131	749	4 260	13	88	29	
1960	293	2	2	297	12	391	24	83	100	21	210	512	38	207	175	162	b) 23	52	758	288	39	78	3 171	11	95	175	149	959	4 454	8	84	23	
1961	296	2	19	317	1	708	31	31	68	18	221	600	53	262	233	113	25	35	570	220	46	70	3 304	12	90	176	155	922	4 557	8	68	16	
1962	229	241	2	18	491	17	406	22	72	67	8	211	408	39	261	203	141	35	31	512	330	64	48	2 876	22	90	165	126	1 030	4 198	8	73	14
1963	105	201	2	53	362	4	364	38	34	61	9	228	431	26	256	223	106	25	39	525	310	65	38	2 781	9	77	154	117	691	3 743	6	64	11
1964	19	166	5	52	242	2	247	172	127	45	11	305	337	42	292	223	103	35	32	524	452	96	38	3 081	13	90	167	124	638	4 011	5	59	13
1965	20	176	3	46	244	17	474	99	226	85	9	348	468	50	383	317	129	72	24	972	663	105	70	4 512	30	96	185	132	749	5 578	3	64	15

B

Darunter Edeltähle · Dont aciers spéciaux · Di cui acciai speciali · Waarvan speciaal staal

1954	6	16	.	.	.	0	b) 1	5	2	.	0	30	5	25	9	9	.	48	.	.	.	
1955	6	15	.	.	.	0	1	6	2	1	.	0	32	4	28	12	11	.	55	.	.	.
1956	3	28	.	.	.	0	1	11	1	3	.	0	48	5	43	16	12	.	76	.	.	.
1957	4	37	.	.	.	0	1	16	3	3	.	0	64	5	59	20	12	.	96	.	.	.
1958	2	26	.	.	.	1	0	27	6	2	.	0	64	9	55	17	12	.	93	.	.	.
1959	7	36	.	.	.	0	1	53	8	8	.	0	113	15	97	20	22	.	155	.	.	.
1960	11	39	.	.	.	1	b) 1	38	6	10	.	0	106	11	95	29	24	.	159	.	.	.
1961	0	13	1	.	.	.	54	.	.	.	1	0	21	5	6	.	0	102	12	90	31	27	.	160	.	.	.
1962	0	28	1	.	.	.	54	.	.	.	1	0	17	3	9	.	0	111	22	90	28	30	.	169	.	.	.
1963	0	9	0	.	.	.	47	.	.	.	3	0	14	4	9	.	1	86	9	77	27	33	.	146	.	.	.
1964	1	11	0	.	.	.	9	49	.	.	3	0	14	4	11	.	0	102	13	90	29	38	.	170	.	.	.
1965	12	21	0	.	.	.	14	49	.	.	3	0	10	4	11	.	0	126	30	96	32	44	.	202	.	.	.

*	0	1	2	3	4	5	6	7	8	9	10	11	12	13	14	15	16	17	18	19	20	21	22	23	24	25	26	27	28	29	30	31	32			
A																																				
Eisen und Stahl · Sidérurgie · Siderurgia · Ijzer en staal																																				
1952	116	6	0	123	0	2	0	29	7	8	37	2	12	10	3	10	2	3	32	16	8	1	172	16	38	12	42	264	9	11	1					
1953	116	4	1	120	98	13	3	0	45	9	27	56	7	43	7	10	6	1	38	9	1	2	372	6	9	26	17	48	463	7	16	1				
1954	187	17	0	205	83	44	83	0	30	21	36	66	16	33	38	5	5	7	73	16	6	2	564	3	11	37	20	53	675	2	18	1				
1955	183	18	1	202	59	30	79	8	45	12	28	62	12	35	40	8	6	12	136	32	6	2	613	4	19	44	20	63	741	21	19	1				
1956	145	32	0	177	26	59	4	51	41	14	38	98	13	44	39	28	15	19	147	48	6	2	693	5	34	59	25	78	855	48	26	4				
1957	245	41	1	287	119	74	103	58	43	17	46	183	23	48	43	93	19	27	232	55	10	3	1 197	6	58	54	25	100	1 376	17	25	4				
1958	193	29	0	222	79	107	28	61	32	13	72	149	7	39	35	64	21	24	238	49	16	4	1 038	5	40	35	19	87	1 179	20	22	3				
1959	171	11	1	182	94	130	154	92	47	13	92	275	12	88	78	84	17	23	250	167	28	3	1 647	9	65	59	32	130	1 867	19	29	4				
1960	364	6	1	370	99	215	313	141	50	13	130	554	13	214	187	169	b) 66	30	456	280	32	22	2 974	15	129	93	43	167	3 277	64	36	7				
1961	542	7	2	551	64	284	319	127	43	13	141	664	16	286	151	118	46	35	647	210	39	30	3 233	20	152	100	47	159	3 540	78	32	5				
1962	207	220	15	8	449	102	239	293	195	37	13	137	628	29	345	188	132	54	35	699	183	39	37	3 386	18	161	94	50	194	3 724	91	29	3			
1963	203	300	16	11	529	121	268	334	297	33	13	183	672	27	297	171	149	40	40	675	235	45	35	3 635	20	170	96	56	207	3 994	52	35	4			
1964	183	279	6	6	473	148	159	261	341	33	8	211	669	29	294	172	196	48	38	708	315	54	32	3 716	24	181	114	65	314	4 208	22	29	5			
1965	102	206	7	5	320	103	152	261	290	34	9	198	606	32	282	148	168	46	30	642	317	46	34	3 396	27	183	123	59	299	3 877	14	28	7			
B																																				
Darunter Edelmstähle · Dont aciers spéciaux · Di cui acciai speciali · Waarvan speciaal staal																																				
1954						2					9					0	b) 0	1		2		1	14	3	11	8	5									
1955						4					12					0	0	4		1	2		0	23	4	19	9	6								
1956						6					21					0	0	7		11	3		0	39	5	34	10	8								
1957						15					31					3	0	11		2	4		0	65	6	58	8	7								
1958						9					20					0	0	11		2	3		0	45	5	40	6	5								
1959						6					47					2	0	13		2	4		0	74	9	65	15	7								
1960						13					87					3	b) 16	17		3	6		0	145	15	129	26	10								
1961						3	15	16			103					5	1	19		5	7		0	173	20	152	33	12								
1962						2	17	19			106					6	1	18		3	7		0	179	18	161	31	14								
1963						7	16	14			115					5	1	17		4	11		1	190	20	170	30	15								
1964						7	16	22			32	86				8	1	18		6	10		0	205	24	181	33	18								
1965						5	19	30			32	83				7	1	16		6	11		0	210	27	183	33	15								

* Siehe Überschriften der Spalten und Bemerkungen Seite 83 (Faltblatt)

* Voir les en-têtes des colonnes et remarques page 83 (dépliant)

* Vedere le intestazioni delle colonne e note a pagina 83 (pieghevole)

* Voor de tekst der kolommen en bemerkingen zie men bladzijde 83 (vouwblad)

Bis 5.7.1959 einschl. Saarland · Jusqu'au 5.7.1959 y compris Sarre · Fino al 5.7.1959 inclusa la Sarre · Tot 5.7.1959 incl. Saarland

Ausfuhr nach dritten Ländern · Exportations vers les pays tiers · Esportazioni verso i paesi terzi · Uitvoer naar derde landen

*	0	1	2	3	4	5	6	7	8	9	10	11	12	13	14	15	16	17	18	19	20	21	22	23	24	25	26	27	28	29	30	31	32
---	---	---	---	---	---	---	---	---	---	---	----	----	----	----	----	----	----	----	----	----	----	----	----	----	----	----	----	----	----	----	----	----	----

A Eisen und Stahl · Sidérurgie · Siderurgia · Ijzer en staal

(1952)	252	1	8	261	0	107	0	99	62	70	555	58	161	165	45	b) 18	.	123	164	26	106	1 758	.	.	35	116	211	2 119	10	121	20	
1953	147	0	16	163	11	203	1	5	116	90	112	605	73	166	185	41	9	18	119	207	46	81	2 085	3	38	26	77	(235)	2 423	5	(120)	13
1954	31	—	18	49	13	233	15	0	69	52	111	525	57	145	181	61	8	14	156	217	94	127	2 078	3	29	41	152	261	2 532	7	126	11
1955	177	0	28	206	52	178	11	0	97	106	118	622	21	241	427	77	8	22	204	256	174	133	2 747	4	50	47	206	312	3 312	15	186	23
1956	31	0	53	84	18	128	3	0	109	109	109	670	37	241	266	65	9	21	226	254	193	150	2 608	4	39	46	170	286	3 110	7	139	15
1957	8	0	60	68	20	102	0	0	114	103	128	664	58	195	184	53	8	33	205	221	179	156	2 423	5	66	40	135	332	2 930	3	136	17
1958	3	0	27	31	25	119	0	0	145	107	178	545	23	148	202	58	8	65	168	376	233	125	2 523	5	99	48	129	349	3 049	2	117	15
1959	5	0	24	29	27	119	4	16	78	34	226	750	26	241	227	62	13	82	148	383	290	140	2 867	6	119	59	178	520	3 623	7	89	27
1960	9	0	28	38	4	78	0	4	109	43	224	638	28	162	188	55	b) 8	94	134	386	336	139	2 629	7	108	67	168	508	3 372	1	92	27
1961	14	1	41	55	0	93	0	3	95	74	289	545	24	150	169	76	7	87	138	501	263	125	2 640	8	89	66	137	473	3 316	0	103	27
1962	1	4	0	45	50	0	58	5	4	115	69	274	457	25	126	143	15	76	99	278	295	90	2 201	5	77	48	84	370	2 704	2	105	26
1963	0	2	0	32	35	0	76	53	2	47	29	277	519	24	145	156	64	45	105	310	254	101	2 226	5	56	44	104	380	2 754	1	111	29
1964	0	4	1	52	58	0	230	0	3	47	23	363	428	38	176	181	90	65	149	442	323	148	2 724	6	86	65	104	379	3 272	1	74	29
1965	0	2	1	69	72	10	204	1	114	80	15	490	545	36	203	187	74	24	190	598	253	132	3 213	6	87	75	96	423	3 807	0	84	32

B Darunter Edelmstähle · Dont aciers spéciaux · Di cui acciai speciali · Waarvan speciaal staal

1954	5	12	.	.	.	1	b) 0	12	.	2	.	0	32	3	29	8	0	.	.	40	.	.	.
1955	20	12	.	.	.	1	0	18	.	1	3	.	0	54	4	50	8	1	.	63	.	.	.
1956	9	15	.	.	.	1	0	15	.	1	2	.	0	43	4	39	7	1	.	51	.	.	.
1957	20	16	.	.	.	0	0	30	.	3	1	.	0	71	5	66	7	2	.	80	.	.	.
1958	25	16	.	.	.	1	0	54	.	2	6	.	1	105	5	99	6	2	.	113	.	.	.
1959	27	17	.	.	.	0	0	66	.	5	9	.	0	124	6	119	7	4	.	135	.	.	.
1960	2	19	.	.	.	1	b) 0	73	.	8	11	.	0	115	7	108	11	6	.	132	.	.	.
1961	0	4	1	.	.	25	.	.	.	1	0	55	.	2	10	.	1	97	8	89	12	7	.	116	.	.	.
1962	0	1	0	.	.	22	.	.	.	1	0	49	.	2	6	.	1	82	5	77	7	8	.	97	.	.	.
1963	0	1	0	.	.	18	.	.	.	0	0	29	.	2	9	.	2	61	5	56	6	7	.	74	.	.	.
1964	0	2	0	.	.	12	11	.	.	3	0	47	.	4	12	.	1	92	6	86	9	10	.	111	.	.	.
1965	0	4	0	.	.	11	13	.	.	1	0	43	.	6	12	.	1	92	6	87	14	12	.	118	.	.	.

Lieferungen in andere Länder der EGKS · Livraisons aux autres pays de la CECA ·
 Consegna agli altri paesi della CECA · Leveringen aan andere landen der EGKS

1000 t

*	0	1	2	3	4	5	6	7	8	9	10	11	12	13	14	15	16	17	18	19	20	21	22	23	24	25	26	27	28	29	30	31	32
A Eisen und Stahl · Sidérurgie · Siderurgia · Ijzer en staal																																	
(1952)	63	10	10	83	2	37	0	4	2	27	118	3	28	27	28	b) 5	.	26	30	5	9	351	.	.	5	6	10	372	37	78	13		
1953	103	1	19	122	11	92	4	9	26	7	75	193	2	56	59	71	7	1	61	74	25	4	777	2	18	14	6	(11)	807	32	(81)	4	
1954	88	1	33	123	9	114	22	54	9	1	76	203	3	113	119	92	17	2	124	134	44	8	1 144	5	23	16	8	1	1 168	54	87	10	
1955	235	5	60	300	29	126	11	113	11	4	79	307	8	159	174	106	20	6	147	191	33	9	1 534	7	43	40	11	26	1 611	109	114	13	
1956	217	5	58	280	76	71	1	74	9	6	90	278	4	140	137	76	21	17	107	134	35	9	1 285	4	57	36	8	39	1 366	43	69	7	
1957	179	0	58	238	88	53	1	47	20	6	106	280	4	149	125	74	20	19	112	137	48	12	1 300	3	52	27	16	41	1 385	14	70	10	
1958	82	0	51	133	7	79	4	26	23	1	167	266	4	127	119	77	29	19	136	197	64	19	1 366	4	56	29	16	48	1 459	5	67	8	
1959	158	8	70	236	30	98	10	93	18	4	263	320	9	136	162	90	23	22	169	485	66	33	2 032	4	61	27	17	45	2 121	10	43	19	
1960	223	12	96	331	86	60	3	55	11	3	275	212	11	117	115	62	b) 28	24	126	752	60	45	2 043	4	68	24	7	30	2 104	20	11	32	
1961	244	14	102	360	70	98	9	117	13	1	357	320	12	143	154	104	14	34	136	627	71	42	2 324	5	88	26	6	37	2 394	15	14	39	
1962	192	25	17	96	330	13	81	11	104	14	2	362	245	9	119	109	118	13	36	167	686	90	49	2 230	4	81	24	5	38	2 297	14	13	27
1963	128	14	12	102	257	19	94	25	116	13	1	355	212	5	105	65	152	13	67	159	693	84	62	2 239	2	83	30	7	42	2 318	33	11	39
1964	50	46	15	127	239	134	280	24	167	9	1	401	190	5	130	62	98	16	39	190	763	80	84	2 673	3	97	40	9	60	2 782	14	13	39
1965	29	69	16	120	234	71	170	5	210	9	2	388	211	6	186	72	109	20	41	205	786	67	47	2 605	3	118	48	14	82	2 748	21	13	36
B Darunter Edeltähle · Dont aciers spéciaux · Di cui acciai speciali · Waarvan speciaal staal																																	
1954	5	15	.	.	.	4	b) 0	2	.	1	.	.	0	28	5	23	6	0
1955	11	27	.	.	.	4	0	6	.	0	1	.	0	50	7	43	13	2
1956	5	34	.	.	.	4	1	16	.	0	1	.	0	61	4	57	11	2
1957	2	27	.	.	.	3	2	19	.	0	1	.	0	55	3	52	9	1
1958	5	24	.	.	.	4	6	18	.	0	2	.	0	59	4	56	11	2
1959	6	21	.	.	.	2	11	21	.	0	3	.	0	64	4	61	10	2
1960	6	23	.	.	.	0	b) 16	22	.	1	5	.	0	73	4	68	4	1
1961	1	6	0	.	.	46	.	.	.	1	0	27	.	1	10	.	0	93	5	88	6	1
1962	0	5	3	.	.	31	.	.	.	3	1	28	.	2	13	.	1	85	4	81	4	1
1963	0	9	6	.	.	26	.	.	.	1	1	28	.	1	13	.	0	85	2	83	7	1
1964	1	12	16	.	.	10	20	.	.	1	0	21	.	3	14	.	0	100	3	97	7	1
1965	0	16	22	.	.	11	28	.	.	0	0	23	.	6	14	.	0	121	3	118	9	4

* Siehe Überschriften der Spalten und Bemerkungen Seite 83 (Faltblatt)

* Voir les en-têtes des colonnes et remarques page 83 (dépliant)

* Vedere le intestazioni delle colonne e note a pagina 83 (pieghevole)

* Voor de tekst der kolommen en bemerkingen zie men bladzijde 83 (vouwblad)

Ausfuhr nach dritten Ländern · Exportations vers les pays tiers · Esportazioni verso i paesi terzi · Uitvoer naar derde landen

*	0	1	2	3	4	5	6	7	8	9	10	11	12	13	14	15	16	17	18	19	20	21	22	23	24	25	26	27	28	29	30	31	32
A Eisen und Stahl · Sidéurgie · Siderurgia · Ijzer en staal																																	
(1952)	0	0	1	1	0	0	8	0	0	0	2	4	0	2	2	1	b) 0	.	1	0	0	0	19	.	.	3	2	104	128	0	0	13	
1953	—	—	1	1	0	—	37	—	0	0	7	5	—	—	5	1	0	0	6	0	0	3	68	5	0	0	0	(83)	151	—	(0)	3	
1954	1	0	1	2	28	9	8	7	1	0	0	17	1	2	2	1	2	0	5	0	0	5	88	3	2	5	4	97	195	—	1	5	
1955	2	0	0	2	13	24	0	7	0	0	12	24	—	1	2	4	5	15	16	6	3	6	140	10	0	9	4	150	303	—	2	6	
1956	4	1	0	5	45	64	—	10	1	3	8	119	2	3	48	5	2	20	14	15	10	12	379	3	0	39	4	194	616	0	2	4	
1957	2	0	0	2	94	57	0	11	25	16	15	83	0	4	44	3	5	2	27	86	9	6	488	3	1	38	4	161	690	0	3	8	
1958	0	0	0	1	96	17	—	5	32	26	26	36	0	0	31	4	7	16	31	122	42	10	502	2	14	38	5	172	716	0	3	2	
1959	3	0	2	5	77	4	1	1	3	6	49	89	0	3	73	16	1	7	40	115	33	8	524	1	9	26	7	180	737	0	4	17	
1960	1	0	0	2	113	3	0	20	24	2	54	205	0	3	62	28	b) 1	10	63	134	33	10	767	1	13	22	17	179	985	0	7	14	
1961	0	0	1	1	118	8	0	5	8	7	21	153	0	2	39	37	0	15	51	91	22	7	586	1	19	16	15	207	824	0	0	14	
1962	0	0	2	1	100	10	0	10	6	1	22	98	0	1	15	29	0	16	34	132	24	6	506	0	20	15	7	337	865	0	6	3	
1963	0	0	0	0	86	2	0	9	11	0	9	35	0	2	8	12	0	13	27	144	31	6	395	1	18	16	8	316	734	0	7	4	
1964	0	0	0	0	65	11	0	7	7	1	21	137	—	30	34	26	1	14	48	201	35	42	680	4	26	29	11	303	1 023	0	10	9	
1965	0	0	0	0	33	31	0	34	23	0	54	432	—	56	138	27	1	17	96	243	36	84	1 306	17	39	50	21	454	1 830	0	16	8	
B Darunter Edelstähle · Dont aciers spéciaux · Di cui acciai speciali · Waaryan speciaal staal																																	
1954
1955	0	3	b) 0	.	2	.	0	5	3	.	.	1	2	
1956	2	8	0	0	0	0	0	10	10	.	.	1	1	
1957	0	2	0	0	0	0	0	3	3	.	.	2	1	
1958	0	1	1	0	13	0	0	4	3	.	.	6	2	
1959	0	1	1	0	7	0	1	0	9	1	.	.	2	0	
1960	0	1	b) 0	10	0	1	.	0	14	1	.	.	2	0	
1961	0	0	0	.	.	2	0	15	0	2	.	0	20	1	.	.	2	0	
1962	1	0	0	.	.	2	0	15	0	4	.	0	21	0	.	.	1	1	
1963	0	0	0	.	.	2	0	13	0	3	.	0	20	1	.	.	1	1	
1964	1	1	0	.	.	3	4	0	13	2	4	.	0	29	4	.	.	3	1	
1965	0	3	0	.	.	4	23	2	14	3	5	.	3	56	17	.	.	9	2	

Lieferungen in andere Länder der EGKS · Livraisons aux autres pays de la CECA ·
 Consegna agli altri paesi della CECA · Leveringen aan andere landen der EGKS

1000 t

*	0	1	2	3	4	5	6	7	8	9	10	11	12	13	14	15	16	17	18	19	20	21	22	23	24	25	26	27	28	29	30	31	32	
A																																		
Eisen und Stahl · Sidérurgie · Siderurgia · Ijzer en staal																																		
(1952)	0	2	0	2	0	0	0	0	0	0	0	0	0	0	0	0	0	0	0	0	0	0	0	1	0	0	0	0	0	0	0	0	0	12
1953	—	—	0	0	—	—	5	—	—	—	0	0	—	—	0	0	0	0	0	0	0	0	6	0	0	0	0	0	(0)	6	—	(—)	2	
1954	1	0	—	1	0	0	2	1	—	0	0	0	—	—	0	0	0	0	1	2	0	—	7	0	0	0	0	0	0	7	—	—	0	6
1955	3	—	—	3	0	0	6	19	—	0	0	0	—	—	0	0	0	0	1	28	4	0	—	59	0	0	0	0	3	62	—	—	0	5
1956	0	—	—	0	5	1	—	13	0	—	0	5	—	1	4	0	0	7	4	8	0	0	49	1	2	1	0	6	56	—	1	3		
1957	—	—	—	—	5	2	0	25	—	0	0	4	—	0	1	0	1	1	16	15	—	1	72	1	2	1	0	6	79	—	0	1		
1958	0	—	—	0	5	1	0	45	—	0	0	3	0	0	0	0	5	2	14	10	0	0	86	0	11	3	0	5	94	—	1	3		
1959	0	0	—	0	18	0	25	16	—	0	1	16	—	0	0	0	1	12	18	10	2	0	118	0	25	5	0	2	125	—	0	3		
1960	0	0	0	0	22	0	—	43	0	—	1	17	0	0	0	0	0	0	0	21	18	4	0	130	1	20	1	0	3	134	—	1	3	
1961	0	—	0	0	0	7	—	8	1	—	0	10	—	0	0	0	0	0	14	16	3	0	60	0	14	1	0	4	66	—	0	5		
1962	—	0	—	—	0	0	1	5	—	—	6	12	0	0	0	0	0	2	20	19	4	0	70	0	5	1	0	1	72	0	1	4		
1963	—	0	—	—	0	0	0	6	0	—	1	20	—	4	5	1	0	2	21	33	7	1	101	0	7	3	0	7	111	—	1	2		
1964	—	0	0	0	0	11	15	0	3	0	—	6	153	—	14	80	4	0	3	32	49	3	2	376	11	16	5	0	439	0	3	4		
1965	—	0	—	0	0	2	3	0	6	0	—	12	204	—	46	53	10	0	4	44	104	6	7	501	10	26	6	1	57	439	0	4	8	
B																																		
Darunter Edeltähle · Dont aciers spéciaux · Di cui acciai speciali · Waarvan speciaal staal																																		
1954	·	·	·	·	·	·	·	·	·	·	·	·	·	·	·	·	·	·	·	·	·	·	0	0	0	0	0	0	·	·	·	·	·	·
1955	·	·	·	·	·	0	·	·	·	·	·	0	·	·	·	·	·	·	·	·	0	0	0	0	0	0	0	0	·	·	·	·	·	·
1956	·	·	·	·	·	2	·	·	·	·	·	1	·	·	·	0	0	0	0	0	0	0	3	1	2	0	0	·	·	·	·	·	·	·
1957	·	·	·	·	·	2	·	·	·	·	·	0	·	·	·	0	0	0	0	0	0	0	3	1	2	0	0	·	·	·	·	·	·	·
1958	·	·	·	·	·	4	·	·	·	·	·	1	·	·	·	0	4	2	0	1	·	0	12	0	11	3	0	·	·	·	·	·	·	·
1959	·	·	·	·	·	10	·	·	·	·	·	0	·	·	·	0	1	12	0	2	·	0	25	0	25	1	0	·	·	·	·	·	·	·
1960	·	·	·	·	·	13	·	·	·	·	·	1	·	·	·	0	0	1	1	4	·	0	20	1	20	0	0	·	·	·	·	·	·	·
1961	·	·	·	·	·	0	7	—	·	·	·	2	·	·	·	0	0	0	1	4	·	0	14	0	14	0	0	·	·	·	·	·	·	·
1962	·	·	·	·	·	—	0	0	·	·	·	1	·	·	·	0	0	2	0	2	·	0	5	0	5	1	0	·	·	·	·	·	·	·
1963	·	·	·	·	·	0	0	—	·	·	·	1	·	·	·	0	0	2	0	3	·	0	7	0	7	1	0	·	·	·	·	·	·	·
1964	·	·	·	·	·	0	9	—	·	·	·	2	4	·	·	0	0	3	3	5	·	1	27	11	16	2	0	·	·	·	·	·	·	·
1965	·	·	·	·	·	0	1	0	·	·	·	11	9	·	·	2	0	3	3	4	·	2	36	10	26	2	0	·	·	·	·	·	·	·

* Siehe Überschriften der Spalten und Bemerkungen Seite 83 (Faltblatt)

* Voir les en-têtes des colonnes et remarques page 83 (dépliant)

* Vedere le intestazioni delle colonne e note a pagina 83 (pieghevole)

* Voor de tekst der kolommen en bemerkingen zie men bladzijde 83 (vouwblad)

Ausfuhr nach dritten Ländern · Exportations vers les pays tiers · Esportazioni verso i paesi terzi · Uitvoer naar derde landen

	0	1	2	3	4	5	6	7	8	9	10	11	12	13	14	15	16	17	18	19	20	21	22	23	24	25	26	27	28	29	30	31	32
--	---	---	---	---	---	---	---	---	---	---	----	----	----	----	----	----	----	----	----	----	----	----	----	----	----	----	----	----	----	----	----	----	----

A Eisen und Stahl · Sidérurgie · Siderurgia · Ijzer en staal

(1952)	169	—	0	169	—	3	—	—	1	0	1	17	0	5	3	b) 0	—	31	2	—	0	62	—	—	—	4	37	0	104	1	0	0
1953	138	0	—	138	—	2	—	20	1	0	2	4	—	0	1	6	0	44	61	0	0	141	0	0	2	21	(22)	185	0	(.)	0	0
1954	127	—	0	127	0	—	—	—	1	0	15	13	—	1	1	9	0	51	78	4	0	172	0	0	5	23	(29)	230	0	(.)	0	0
1955	167	0	—	167	—	—	—	—	1	0	15	13	—	1	2	12	0	48	110	8	1	210	0	0	12	23	(47)	293	4	(.)	0	0
1956	89	—	0	89	0	—	—	—	1	0	32	23	—	4	2	12	0	31	97	5	0	207	0	0	8	25	(54)	295	9	(.)	0	0
1957	64	—	0	64	—	0	—	—	1	1	14	15	0	3	4	11	0	47	117	5	0	219	2	0	8	26	42	296	5	10	0	0
1958	50	—	—	50	—	2	—	22	1	1	7	8	0	8	2	11	0	65	184	12	0	324	1	0	6	30	50	409	1	10	0	0
1959	65	—	—	65	0	0	—	56	0	1	10	9	0	3	2	11	0	111	204	30	0	438	2	0	13	27	51	529	8	10	0	0
1960	44	—	—	44	—	0	—	107	0	1	23	12	0	5	3	12	b) 0	90	215	25	0	494	4	0	11	28	58	590	0	9	0	0
1961	38	—	—	38	0	0	0	114	0	1	16	13	—	6	4	12	0	117	221	30	1	535	6	0	5	20	57	617	0	7	0	0
1962	51	0	0	51	0	—	2	58	0	0	14	9	0	6	3	9	0	96	247	29	0	474	5	0	4	19	102	599	0	11	0	0
1963	31	—	—	31	—	0	19	106	0	0	14	6	—	3	2	8	0	79	367	46	0	651	3	1	5	19	75	749	0	8	0	0
1964	0	16	—	17	0	0	5	142	0	0	25	5	—	5	3	8	0	66	345	61	0	666	4	0	5	20	68	760	0	7	0	0
1965	3	9	0	11	1	70	41	265	0	1	33	28	—	6	6	9	0	113	385	54	0	1 013	5	1	9	17	81	1 119	0	5	0	0

B Darunter Edeltähle · Dont aciers spéciaux · Di cui acciai speciali · Waarvan speciaal staal

1954	—	—	—	—	—	0	—	—	—	—	—	—	—	—	—	0	b) 0	0	0	—	—	0	0	0	0	0	0	0	0	0	0	0	0
1955	—	—	—	—	—	—	—	—	—	—	—	—	—	—	—	0	—	0	0	—	—	0	0	0	0	0	0	0	0	0	0	0	0
1956	—	—	—	—	—	—	—	—	—	—	—	—	—	—	—	0	—	0	0	—	—	0	0	0	0	0	0	0	0	0	0	0	0
1957	—	—	—	—	—	—	—	—	—	—	—	—	—	—	—	0	0	0	0	—	—	2	2	0	0	0	0	0	0	0	0	0	0
1958	—	—	—	—	—	—	—	—	—	—	—	—	—	—	—	0	—	0	0	—	—	0	1	1	0	0	0	0	0	0	0	0	0
1959	—	—	—	—	—	—	—	—	—	—	—	—	—	—	—	0	—	0	0	—	—	0	2	2	0	0	0	1	1	1	1	1	1
1960	—	—	—	—	—	—	—	—	—	—	—	—	—	—	—	0	b) 0	0	0	—	—	0	4	4	0	0	0	2	5	5	5	5	5
1961	—	—	—	—	—	—	—	—	—	—	—	—	—	—	—	0	—	0	0	—	—	0	6	6	0	0	1	7	7	7	7	7	7
1962	—	—	—	—	—	—	—	—	—	—	—	—	—	—	—	0	—	0	0	—	—	0	6	5	0	1	1	7	7	7	7	7	7
1963	—	—	—	—	—	—	—	—	—	—	—	—	—	—	—	0	—	0	0	—	—	0	4	3	1	0	1	4	4	4	4	4	4
1964	—	—	—	—	—	—	—	—	—	—	—	—	—	—	—	0	—	0	0	—	—	0	4	4	0	0	1	5	5	5	5	5	5
1965	—	—	—	—	—	—	—	—	—	—	—	—	—	—	—	0	—	0	0	—	—	6	5	1	0	1	7	7	7	7	7	7	7

Lieferungen in andere Länder der EGKS · Livraisons aux autres pays de la CECA ·
 Consegna agli altri paesi della CECA · Leveringen aan andere landen der EGKS

1000 t

*	0	1	2	3	4	5	6	7	8	9	10	11	12	13	14	15	16	17	18	19	20	21	22	23	24	25	26	27	28	29	30	31	32
A																																	
Eisen und Stahl · Sidérurgie · Siderurgia · Ijzer en staal																																	
(1952)	54	0	—	54	0	—	—	—	0	1	0	1	—	0	0	1	b) 0	.	7	0	—	0	10	.	.	0	2	0	12	1	—	0	
1953	50	—	0	50	0	0	—	37	0	0	0	1	—	0	1	4	—	0	19	1	0	0	64	0	0	1	1	(2)	68	0	(.)	0	
1954	85	2	—	87	0	0	—	116	0	0	11	1	0	0	0	9	0	0	11	23	5	0	177	0	0	1	1	(3)	183	3	(.)	0	
1955	96	—	0	96	0	—	—	122	0	0	14	3	0	2	2	16	0	0	18	51	7	0	235	0	0	1	1	(7)	244	14	(.)	0	
1956	97	—	—	97	0	0	—	71	0	0	14	8	—	4	2	18	0	0	14	52	7	1	191	0	0	1	0	(7)	200	1	(.)	0	
1957	82	—	0	82	0	0	—	152	0	0	18	11	—	4	3	16	0	0	13	73	7	0	297	4	0	2	0	5	305	3	5	0	
1958	72	—	0	72	0	0	0	157	0	0	29	13	—	0	2	20	0	1	11	80	22	0	336	5	1	7	0	8	351	1	3	0	
1959	79	1	0	80	0	0	0	179	1	0	29	14	—	1	1	21	0	2	20	101	20	0	390	7	0	9	1	9	409	2	4	0	
1960	118	5	0	123	0	0	0	235	0	0	33	23	0	2	1	25	b) 0	1	33	143	30	1	528	13	0	14	1	16	560	9	2	0	
1961	127	1	0	128	0	0	4	117	0	1	32	28	1	2	2	27	0	2	48	124	27	0	417	15	2	17	1	24	459	4	1	0	
1962	153	0	0	153	0	0	6	62	0	0	36	29	0	3	7	25	0	2	65	179	35	1	450	17	2	14	2	33	499	1	1	0	
1963	115	0	0	115	10	2	4	261	0	1	34	40	0	1	30	38	0	1	93	165	50	1	733	18	3	15	3	33	785	4	1	0	
1964	2	77	—	78	75	1	2	270	1	0	65	53	1	2	2	44	0	3	86	172	42	0	819	21	6	12	5	47	884	5	1	0	
1965	1	72	—	73	68	13	5	147	0	1	60	53	1	2	3	41	1	2	71	194	46	1	707	18	6	17	9	48	781	5	1	0	

B																																	
Darunter Edeltähle · Dont aciers spéciaux · Di cui acciai speciali · Waarvan speciaal staal																																	
1954	0	0	0	b) —	0	0	.	0	0	0	0	0	0	0	0	0
1955	0	0	0	—	—	0	0	0	—	0	0	0	0	0	0	0
1956	0	0	0	—	0	0	0	.	0	0	0	0	0	0	0	0
1957	0	4	1	—	0	0	0	.	0	4	4	0	0	0	0	
1958	—	4	1	—	0	0	0	.	0	5	5	1	0	0	0	
1959	0	7	0	—	0	0	0	.	0	7	7	0	0	0	0	
1960	—	13	1	b) 0	0	0	0	.	0	14	13	0	1	0		
1961	0	15	1	—	1	0	0	.	0	17	15	2	0	0		
1962	0	18	0	—	1	0	1	.	0	19	17	2	0	0		
1963	1	18	0	—	1	0	1	.	0	21	18	3	0	1		
1964	1	24	1	.	.	.	0	—	0	0	1	.	0	27	21	6	1	1		
1965	0	21	1	.	.	.	0	—	0	0	1	.	0	24	18	6	1	1		

* Siehe Überschriften der Spalten und Bemerkungen Seite 83 (Falzblatt)

* Voir les en-têtes des colonnes et remarques page 83 (dépliant)

* Vedere le intestazioni delle colonne e note a pagina 83 (pieghevole)

* Voor de tekst der kolommen en bemerkingen zie men bladzijde 83 (vouwblad)

Ausfuhr nach dritten Ländern · Exportations vers les pays tiers · Esportazioni verso i paesi terzi · Uitvoer naar derde landen

*	0	1	2	3	4	5	6	7	8	9	10	11	12	13	14	15	16	17	18	19	20	21	22	23	24	25	26	27	28	29	30	31	32
A																																	
Eisen und Stahl · Sidérurgie · Siderurgia · Ijzer en staal																																	
(1952)	12	0	—	12	4	246	74	2	109	51	167	1 052	9	306	388	133	b) .	.	252	305	9	42	3 150	.	.	145	100	71	3 465	7	2	—	
1953	7	—	0	8	4	135	20	1	80	27	96	974	4	217	296	87	6	4	284	206	3	81	2 522	0	2	28	61	(62)	2 674	4	(1)	0	
1954	1	—	—	1	1	157	6	2	50	17	65	794	7	231	293	91	8	9	289	285	2	178	2 483	0	0	39	102	59	2 683	5	12	0	
1955	1	0	0	1	0	149	15	4	51	23	76	901	8	258	336	142	7	15	255	375	7	186	2 805	1	6	73	116	60	3 053	19	15	0	
1956	0	—	4	4	5	171	12	2	84	47	99	1 017	22	343	538	121	8	18	378	386	9	184	3 444	0	17	86	122	76	3 729	36	16	0	
1957	1	—	13	14	1	340	28	2	110	37	62	961	23	362	438	71	6	23	359	338	3	202	3 366	0	13	61	126	74	3 627	24	13	0	
1958	0	—	5	5	2	457	16	2	162	37	82	1 154	12	232	339	83	5	23	304	482	3	141	3 536	0	11	60	173	78	3 847	9	11	1	
1959	0	0	6	6	3	203	6	1	55	21	103	1 131	24	339	556	126	8	25	299	405	8	198	3 511	0	26	70	194	115	3 890	25	10	0	
1960	0	0	7	7	13	266	32	6	50	15	109	1 186	21	313	506	146	b) 13	34	266	519	5	198	3 699	2	49	87	231	115	4 132	3	8	4	
1961	0	—	5	5	0	229	6	3	58	5	104	1 269	22	255	497	149	16	31	187	382	6	188	3 406	1	52	99	202	110	3 816	1	3	6	
1962	—	0	—	8	8	0	83	6	14	58	13	102	1 251	23	318	557	186	14	22	117	339	16	176	3 297	1	36	82	218	126	3 724	3	2	6
1963	—	0	—	7	7	0	35	2	4	59	5	94	1 020	26	345	561	158	6	18	86	353	20	216	3 010	1	30	87	206	110	3 412	2	3	3
1964	—	0	—	19	19	0	82	29	3	31	3	137	1 030	27	374	652	209	7	19	137	370	22	208	3 339	1	36	93	222	107	3 761	0	2	1
1965	—	5	0	17	21	0	245	10	63	59	6	245	1 236	44	461	676	214	15	18	262	462	24	206	4 247	2	34	116	223	125	4 710	1	3	2
B																																	
Darunter Edeltähle · Dont aciers spéciaux · Di cui acciai speciali · Waarvan speciaal staal																																	
1954	0	1	.	.	0	b) 0	0	0	0	0	0	0	1	0	0	0	0	0	0
1955	0	2	.	.	.	0	—	4	0	1	.	0	7	1	6	0	0	0	0
1956	4	2	.	.	.	0	0	9	1	0	.	0	17	0	17	0	0	0	0
1957	1	1	.	.	.	0	0	9	1	1	.	0	13	0	13	0	0	0	0
1958	2	2	.	.	.	0	0	6	2	0	.	0	12	0	11	0	2	0	0
1959	3	3	.	.	.	—	0	18	2	0	.	0	26	0	26	1	5	0	0
1960	13	12	.	.	.	0	b) 0	25	1	1	.	—	52	2	49	2	6	0	0
1961	0	1	—	.	.	22	.	.	.	0	0	29	1	1	.	0	53	1	52	1	9	0	0
1962	0	1	0	.	.	16	.	.	.	0	0	18	2	0	.	0	37	1	36	2	17	0	0
1963	0	0	0	.	.	13	.	.	.	0	0	16	1	1	.	—	31	1	30	1	17	0	0
1954	0	0	—	.	.	0	13	.	.	0	0	19	1	4	.	0	37	1	36	2	18	0	0
1965	0	0	—	.	.	0	9	.	.	0	0	18	1	7	.	—	36	2	34	4	22	0	0

Lieferungen in andere Länder der EGKS · Livraisons aux autres pays de la CECA ·
 Consegne agli altri paesi della CECA · Leveringen aan andere landen der EGKS

1000 t

*	0	1	2	3	4	5	6	7	8	9	10	11	12	13	14	15	16	17	18	19	20	21	22	23	24	25	26	27	28	29	30	31	32
A																																	
	Eisen und Stahl · Sidérurgie · Siderurgia · Ijzer en staal																																
(1952)	1	.	0	2	1	176	27	3	15	1	104	341	6	104	63	47	b)	.	123	138	5	3	1 154	.	.	17	21	21	1 214	12	0	—	
1953	13	2	0	14	6	149	14	15	42	7	136	404	7	60	37	67	3	7	133	89	19	14	1 209	0	4	11	19	(16)	1 255	10	(0)	0	
1954	40	5	3	48	2	161	30	21	12	1	192	533	9	162	98	179	4	6	114	145	36	18	1 723	0	3	22	26	21	1 792	20	10	0	
1955	36	5	7	48	5	177	74	71	4	1	197	751	11	191	152	251	6	4	206	214	55	32	2 402	0	10	26	28	22	2 477	14	13	0	
1956	19	4	1	24	10	129	49	68	2	1	190	650	7	188	105	276	8	4	214	201	71	43	2 214	0	16	25	33	32	2 304	9	16	0	
1957	26	4	1	32	5	153	33	83	3	1	174	545	11	211	129	276	4	6	224	203	68	55	2 186	0	23	21	30	35	2 271	12	15	0	
1958	30	4	8	42	5	211	84	99	3	1	156	365	19	205	104	256	5	11	193	263	73	56	2 107	0	28	18	27	32	2 184	10	9	0	
1959	47	4	8	59	20	255	35	172	3	0	172	528	19	177	91	303	4	8	185	341	86	69	2 469	0	22	29	39	40	2 577	17	12	0	
1960	59	3	10	72	98	471	72	291	8	0	224	637	16	275	130	352	b) 5	15	218	409	73	56	3 351	3	56	34	45	55	3 484	38	8	1	
1961	44	4	11	60	65	409	55	262	10	1	169	536	20	302	118	359	4	14	246	355	74	63	3 063	17	42	36	52	60	3 211	31	2	2	
1962	2	52	4	15	73	46	329	50	258	12	0	210	650	21	326	152	367	10	13	362	556	133	81	3 577	8	42	37	61	69	3 745	42	1	3
1963	6	134	2	22	164	53	291	83	265	7	2	278	757	23	325	153	404	10	18	378	645	129	103	3 923	6	54	47	74	81	4 125	38	1	3
1964	7	59	4	17	87	69	402	152	379	10	0	302	824	15	393	188	469	9	13	508	727	133	140	4 735	8	85	70	81	108	4 994	22	1	2
1965	8	67	1	25	101	38	398	112	334	7	0	294	733	16	378	218	421	13	11	671	737	112	131	4 625	6	82	83	95	117	4 920	40	2	2
B																																	
	Darunter Edeltähle · Dont aciers spéciaux · Di cui acciai speciali · Waarvan speciaal staal																																
1954	2	1	0	b) —	.	0	.	.	3	0	3	0	0	.	3
1955	2	5	0	0	2	0	0	.	0	10	0	10	1	1	.	12	.	.	.
1956	1	10	0	0	3	2	0	.	0	16	0	16	1	4	.	21	.	.	.
1957	1	15	0	0	5	1	0	.	—	23	0	23	0	3	.	26	.	.	.
1958	1	15	0	—	10	1	0	.	0	27	0	28	0	3	.	30	.	.	.
1959	2	13	0	0	7	1	0	.	0	23	0	22	0	4	.	27	.	.	.
1960	14	26	0	b) 0	14	1	4	.	0	59	3	56	1	5	.	65	.	.	.
1961	14	7	0	.	.	23	0	0	12	3	0	.	0	59	17	42	2	5	.	66	.	.	.
1962	3	4	0	.	.	24	0	0	11	6	1	.	0	50	8	42	2	8	.	60	.	.	.
1963	6	4	0	.	.	31	0	0	14	4	2	.	0	60	6	54	1	11	.	73	.	.	.
1964	27	9	0	.	.	5	31	0	—	12	4	4	.	0	93	8	85	4	12	.	110	.	.	.
1965	30	7	0	.	.	6	24	0	0	11	2	7	.	0	87	6	82	6	21	.	115	.	.	.

* Siehe Überschriften der Spalten und Bemerkungen Seite 83 (Faltblatt)

* Voir les en-têtes des colonnes et remarques page 83 (dépliant)

* Vedere le intestazioni delle colonne e note a pagina 83 (pieghevole)

* Voor de tekst der kolommen en bemerkingen zie men bladzijde 83 (vouwblad)

EGKS/CECA

1000 t

Länder — Pays — Paesi — Landen	Zeile Ligne Righe Lijn	Zeile Ligne Righe Lijn	Stahl (des Vertrages) — Acier (CECA) — Acciaio (Trattato) — Staal (Verdrag)																				Zeile Ligne Righe Lijn				
			Roheisen — Fontes — Ghisa — Ruwijzer (c)													A											
																Blöcke und Halbzeug — Lingots et demi-produits — Lingotti e semi-prodotti — Blokken en halfabrikaten											
1954	1955	1956	1957	1958	1959	1960	1961	1962	1963	1964	1965	1954	1955	1956	1957	1958	1959	1960	1961	1962	1963	1964	1965				
I. — Einfuhr — Importations — Importazioni — Invoer																											
EGKS	Deutschland (BR) (d)	1	178	200	180	290	224	174	341	548	468	541	470	323	189	175	68	241	223	356	637	652	639	708	567	501	1
CECA	France (e)	2	122	287	289	240	131	239	324	353	340	250	237	230	122	145	160	134	83	143	142	179	111	132	433	236	2
	Italia	3	—	—	—	—	0	0	0	—	—	0	0	0	10	8	4	5	12	52	32	7	1	0	26	4	3
	Niederland	4	101	103	94	81	75	85	119	129	168	117	81	68	0	0	1	0	10	2	3	6	3	14	84	85	4
	UEBL · BLEU	5	50	50	25	30	43	62	72	60	73	166	91	97	187	260	188	185	295	282	630	525	429	435	632	540	5
	EGKS · CECA	6	451	640	587	641	473	560	855	1 090	1 073	880	719	506	588	420	565	622	834	1 445	1 369	1 182	1 290	1 741	1 365	6	
	Insgesamt · Total (h)	7	278	515	504	474	491	716	872	734	986	1 061	616	649	58	82	263	287	208	198	683	585	306	420	277	134	7
Europa	West-europa	8	29	30	37	58	109	128	88	96	133	73	34	35	0	1	1	0	1	8	14	1	9	19	33	8	8
		9	36	34	14	10	18	14	13	11	7	25	16	11	4	13	8	6	2	1	9	9	11	17	19	21	9
Europa	Europe de l'Ouest	10	32	44	48	61	89	68	94	90	118	210	156	235	0	0	5	2	0	0	0	0	19	65	83	49	10
		11	102	141	136	159	82	55	27	2	1	1	1	1	44	30	43	155	36	11	63	43	16	9	5	4	11
	Osteuropa	12	0	15	11	0	1	11	3	6	5	9	1	0	5	32	57	29	18	27	40	46	58	26	2	0	12
	Europe Orient.	13	1	32	17	11	39	52	203	184	73	153	97	32	0	0	2	3	2	0	177	265	30	2	2	2	13
	Zusammen · Total dar. EFTA · dont AELE	14	200	295	263	298	338	329	427	390	337	473	304	314	54	75	115	195	58	48	304	364	143	138	144	84	14
	dar. EFTA · dont AELE	15	199	247	232	285	268	260	228	189	238	217	150	141	49	44	56	165	40	21	87	53	56	110	135	79	15
Amerika	Amérique	16	78	220	241	176	153	387	446	344	649	588	312	336	4	7	148	92	151	149	380	221	163	282	133	51	16
		17	78	217	218	160	54	278	275	222	515	396	237	213	213	4	—	20	44	58	16	60	61	64	99	43	21
	Insgesamt · Total	18	0	1	1	14	140	6	22	104	51	19	23	8	0	128	47	17	41	0	62	87	6	49	48	2	18
	darunter USA	19	0	1	0	2	47	1	0	81	32	4	1	1	0	98	46	15	1	0	31	13	1	1	46	1	19
	darunter Kanada · Canada	20	—	—	0	11	93	5	22	12	11	5	12	6	0	30	0	1	40	0	31	72	6	18	0	0	20
Afrika	Afrique	21	21	25	8	6	12	32	47	61	106	110	81	74	—	—	0	—	—	—	20	18	2	—	—	1	21
		22	19	19	8	6	12	32	47	61	98	110	80	73	—	—	0	—	—	—	—	—	0	—	—	—	1
Asien	Asie	23	0	11	12	3	1	0	6	0	0	—	—	12	—	—	—	0	0	0	7	16	0	2	0	0	23
		24	0	7	0	0	1	0	0	0	0	—	—	—	—	—	—	—	0	0	0	0	0	0	2	0	0
Ozeanien · Océanie		25	1	14	5	3	4	7	12	6	11	27	4	4	—	—	—	—	—	—	—	0	0	—	—	—	25
Übrige · Divers		26	—	—	14	5	0	11	8	19	31	41	34	35	—	—	0	—	—	—	—	—	—	—	—	—	26
Dritte Länder zusammen · Total pays tiers		27	300	567	543	506	648	772	968	924	1 185	1 259	758	783	59	211	310	304	250	198	772	706	314	473	325	138	27
Insgesamt · Total général		28	751	1 207	1 130	1 146	1 122	1 333	1 823	2 014	2 235	2 332	1 637	1 502	565	799	730	869	872	1 032	2 217	2 075	1 497	1 762	2 066	1 503	28
II. — Ausfuhr — Exportations — Esportazioni — Uitvoer																											
EGKS	Deutschland (BR) (d)	29	70	93	65	48	54	112	171	163	154	123	163	175	122	141	107	85	113	237	394	260	204	197	457	361	29
CECA	France (e)	30	84	124	115	175	142	109	141	144	116	147	146	87	135	178	168	215	311	363	673	649	634	639	674	602	30
	Italia	31	89	81	89	124	62	64	251	427	379	472	245	252	131	97	56	78	98	122	221	360	236	311	219	173	31
	Niederland	32	59	42	8	10	4	10	16	15	16	11	65	29	114	119	56	221	57	95	105	28	29	46	56	35	32
	UEBL · BLEU	33	161	309	301	282	205	262	317	350	341	311	257	186	50	61	46	39	34	53	47	86	70	110	328	228	33
	EGKS · CECA	34	463	648	578	638	468	558	896	1 099	1 006	1 064	877	729	551	596	431	637	612	869	1 439	1 383	1 172	1 303	1 734	1 400	34

35	261	383	220	193	104	111	233	196	178	152	167	145	214	231	284	213	217	235	324	336	466	572	587	925	35	
36	67	243	75	58	33	7	13	2	11	25	22	1	53	62	118	98	90	3	34	9	14	105	192	6	36	
37	58	46	31	20	21	27	32	28	30	30	27	29	4	2	0	0	1	4	1	1	0	5	1	6	37	
38	65	29	22	29	10	26	29	29	35	25	18	17	9	3	5	1	6	6	7	15	5	7	4	29	38	
39	37	43	54	52	20	26	51	68	56	38	48	45	83	102	109	86	54	111	143	200	240	291	209	185	39	
40	2	—	0	0	0	0	—	0	0	1	1	5	0	1	2	1	2	0	19	2	122	106	105	544	40	
41	10	4	7	7	5	5	5	11	19	7	5	11	42	32	32	23	56	61	86	70	61	44	40	98	41	
42	23	16	20	21	14	15	91	29	14	22	25	18	14	24	10	4	6	25	26	12	19	9	36	55	42	
43	260	382	209	188	103	106	220	166	165	148	146	125	205	226	276	212	215	209	316	309	461	568	586	922	43	
44	216	374	197	178	97	93	210	152	140	127	128	108	151	173	233	184	149	118	180	223	257	404	407	221	44	
45	0	0	10	5	1	5	13	29	13	4	21	19	9	5	8	1	3	26	9	27	5	4	1	2	45	
46	—	—	—	—	—	2	—	—	—	—	—	0	5	—	3	1	—	0	—	1	0	2	—	0	46	
47	68	86	117	170	92	175	74	67	126	162	137	190	336	299	191	461	728	709	436	723	183	42	131	159	47	
48	32	43	105	77	41	105	29	58	119	160	131	167	3	1	2	0	2	25	13	0	1	4	4	24	48	
49	52	43	104	77	40	105	29	58	119	160	131	167	2	1	1	0	2	25	13	0	0	4	3	12	49	
50	0	1	1	1	1	5	1	0	0	0	0	6	32	57	53	89	126	56	7	5	6	10	8	38	50	
51	16	42	11	92	50	64	44	8	7	2	6	17	301	242	135	372	600	629	415	718	176	28	120	97	51	
52	—	—	—	—	—	0	0	0	2	0	4	2	0	0	—	1	21	19	17	11	18	10	0	0	52	
53	—	0	—	—	0	0	—	—	—	—	—	—	5	0	—	1	—	2	0	0	0	2	10	—	53	
54	10	39	11	90	49	62	40	6	4	—	1	13	287	234	128	353	559	598	380	695	148	5	60	77	54	
55	6	6	16	5	3	5	3	4	5	4	4	7	19	26	23	24	23	15	15	8	22	1	1	12	55	
56	2	3	2	2	2	2	2	2	2	2	2	15	21	21	23	23	15	15	5	4	0	0	0	4	56	
57	3	3	1	0	1	3	0	1	1	2	1	3	5	4	0	0	—	0	0	2	17	0	0	0	57	
58	0	0	0	0	0	0	0	0	0	0	0	0	0	0	0	1	0	0	1	1	0	1	0	0	58	
59	0	0	0	0	0	0	0	0	0	0	0	0	0	0	0	0	0	0	0	0	0	0	0	0	0	59
60	25	20	60	25	5	24	77	151	293	116	26	7	61	49	114	166	117	73	161	128	40	66	124	141	60	
61	21	14	2	1	3	5	9	5	11	8	11	4	31	10	10	7	0	1	4	18	14	26	50	54	61	
62	0	1	0	—	—	0	1	0	6	1	7	1	—	—	0	0	—	0	0	0	—	—	—	0	62	
63	0	0	0	—	—	0	—	—	—	—	—	—	—	—	0	—	—	—	0	0	—	—	—	—	63	
64	15	10	1	1	1	3	4	5	4	5	4	3	31	9	3	0	—	1	3	17	13	17	44	48	64	
65	4	6	58	24	2	19	68	146	282	108	15	3	30	38	104	159	117	72	157	110	25	39	73	87	65	
66	—	—	0	0	—	—	—	0	—	0	—	0	16	5	0	69	32	20	15	5	16	3	7	16	66	
67	—	1	8	3	1	5	7	3	2	4	1	1	5	24	44	63	59	41	126	83	8	3	9	24	67	
68	—	0	—	—	—	—	—	—	—	—	—	—	0	0	—	0	26	4	3	—	—	—	—	0	68	
69	—	—	47	17	—	11	56	138	276	103	0	0	0	0	5	12	0	2	0	1	0	0	1	0	69	
70	1	1	0	0	0	1	0	0	0	0	0	0	0	0	1	—	0	0	—	—	—	—	—	—	70	
71	0	0	—	0	—	0	0	0	0	0	0	0	0	0	0	0	0	0	0	0	0	0	0	0	0	71
72	360	498	410	393	204	316	387	417	602	435	336	349	631	605	613	865	1 086	1 033	937	1 195	710	680	844	1 236	72	
73	823	1 146	989	1 031	673	873	1 283	1 517	1 608	1 499	1 212	1 077	1 181	1 201	1 044	1 502	1 697	1 902	2 376	2 578	1 883	1 983	2 578	2 636	73	

III. — Nettoausfuhr (Ausfuhr-Einfuhr) — Exportations nettes (exportations-importations) — Esportazioni nette (esportazioni-importazioni) — Netto uitvoer (uitvoer-Invvoer)

74	— 108	— 107	— 115	— 242	— 170	— 62	— 170	— 385	— 314	— 418	— 307	— 148	— 67	— 34	+ 39	— 156	— 110	— 119	— 243	— 392	— 435	— 511	— 110	— 140	74	
75	+ 89	+ 81	+ 89	+ 124	+ 11	+ 130	+ 183	+ 209	+ 224	+ 103	+ 91	+ 143	+ 13	+ 33	+ 8	+ 81	+ 228	+ 220	+ 531	+ 470	+ 523	+ 507	+ 241	+ 366	75	
76	+ 89	+ 81	+ 89	+ 124	+ 64	+ 64	+ 251	+ 427	+ 379	+ 472	+ 245	+ 252	+ 30	+ 89	+ 52	+ 73	+ 86	+ 70	+ 189	+ 353	+ 235	+ 311	+ 193	+ 169	76	
77	+ 42	+ 61	+ 82	+ 71	+ 71	+ 75	+ 103	+ 114	+ 152	+ 106	+ 16	+ 39	+ 114	+ 119	+ 55	+ 221	+ 47	+ 93	+ 102	+ 22	+ 26	+ 32	+ 28	+ 50	77	
78	+ 111	+ 259	+ 276	+ 252	+ 162	+ 200	+ 245	+ 290	+ 268	+ 145	+ 166	+ 89	+ 137	+ 199	+ 142	+ 146	+ 261	+ 229	+ 583	+ 439	+ 359	+ 325	+ 304	+ 312	78	
79	x	x	x	x	x	x	x	x	x	x	x	x	x	x	x	x	x	x	x	x	x	x	x	x	x	79
80	+ 60	— 69	— 133	— 113	— 444	— 456	— 581	— 507	— 583	— 824	— 422	— 434	+ 572	+ 394	+ 303	+ 561	+ 836	+ 835	+ 165	+ 489	+ 396	+ 207	+ 519	+ 1098	80	
81	x	x	x	x	x	x	x	x	x	x	x	x	x	x	x	x	x	x	x	x	x	x	x	x	x	81

- (a) Einfuhr aus dritten Ländern und Bezüge aus anderen Ländern der Gemeinschaft
(b) Ausfuhr nach dritten Ländern und Lieferungen nach anderen Ländern der Gemeinschaft
(c) Einschließlich Spiegeleisen und hochgekohltes Ferromangan
(d) Ab 6.7.1959 einschl. Saarland
(e) Bis 5.7.1959 einschl. Saarland
(f) Von 1954 bis 1960 lediglich Coils aus Masseneisen
(g) Für die Jahre 1954 bis 1962 sind die britischen, französischen und holländischen Territorien bei Mittelamerika miteingeschlossen
(h) Von 1954 bis 1959 einschl. Zypern

- (a) Importations des pays tiers et réceptions des pays de la Communauté
(b) Exportations vers les pays tiers et livraisons aux pays de la Communauté
(c) Y compris spiegel et ferro-manganèse carburé
(d) A partir du 6.7.1959 y compris Sarre
(e) Jusqu'au 5.7.1959 y compris Sarre
(f) Seulement coils en acier ordinaire de 1954 à 1960
(g) Les territoires britanniques, français et hollandais sont compris dans l'Amérique Centrale pour les années 1954 à 1962
(h) Y compris Chypre pour les années 1954 à 1959

EGKS/CECA

1000 t

Zeile Ligne Righe Lijn	Stahl (des Vertrages) — Acier (CECA) — Acciaio (Trattato) — Staal (Verdrag)																						Zeile Ligne Righe Lijn		
	B											C													
	Warmbreitband in Rollen — Coils — Coils — Breedband op rollen (f)											Andere Erzeugnisse — Autres produits — Altri prodotti — Andere produkten													
	Insgesamt — Total — Totale — Totaal																								
	1954	1955	1956	1957	1958	1959	1960	1961	1962	1963	1964	1965	1954	1955	1956	1957	1958	1959	1960	1961	1962	1963	1964	1965	
I. — Einfuhr — Importations — Importazioni — Invoer																									
1	1	9	56	77	73	76	158	125	206	300	371	286	361	450	583	866	826	1 216	2 216	2 451	2 650	2 691	2 829	2 516	1
2	59	100	78	42	29	87	56	118	107	114	143	218	913	1 151	1 002	1 048	1 216	1 767	1 751	1 974	2 007	1 997	2 087	2 159	2
3	4	47	17	27	42	15	42	9	5	6	3	8	2	8	23	41	37	38	54	44	60	96	335	499	3
4	116	124	58	142	156	173	237	121	65	235	271	169	59	105	118	149	176	208	294	295	371	461	449	472	4
5	22	76	64	87	103	171	283	257	256	258	393	334	1 510	2 067	2 006	1 963	1 721	2 001	2 405	2 289	2 904	3 307	3 770	3 737	5
6	201	356	273	375	404	522	776	629	639	913	1 182	1 016	2 843	3 782	3 732	4 067	3 975	5 230	6 719	7 052	7 993	8 551	9 470	9 384	6
7	142	155	177	221	301	311	395	400	761	900	939	672	222	252	235	277	284	448	492	622	1 026	1 218	946	826	7
8	22	3	0	0	2	13	3	5	14	123	350	76	88	78	59	75	79	150	164	213	386	397	266	179	8
9	0	—	—	0	0	—	—	—	0	—	—	0	22	45	55	48	56	64	83	127	143	193	183	207	9
10	—	—	—	—	—	0	—	—	0	2	—	4	1	2	4	3	3	3	3	20	63	67	74	10	
11	121	152	177	216	264	270	388	359	393	374	350	350	108	103	89	133	135	187	194	175	241	227	204	182	11
12	—	—	—	3	—	—	—	—	—	—	8	7	—	—	2	0	0	0	2	3	39	46	29	29	12
13	0	0	—	0	—	—	1	0	0	4	8	1	—	4	1	2	2	8	4	6	7	58	37	37	13
14	142	155	177	219	266	284	391	364	407	504	717	438	221	232	207	261	275	413	448	527	836	985	786	707	14
15	142	155	177	216	266	284	391	364	407	504	700	431	221	228	206	261	274	413	447	523	794	895	726	667	15
16	—	—	—	2	35	27	4	36	354	396	222	234	0	20	28	15	9	35	43	95	190	233	161	119	16
17	—	—	—	—	—	—	—	31	332	356	188	171	0	0	—	—	0	0	0	3	9	7	1	0	17
18	7	9	11	44	9	0	6	32	44	80	84	54	209	266	250	229	221	137	263	144	120	115	85	79	18
19	7	9	11	37	7	0	5	25	11	16	62	54	206	263	247	226	218	135	242	130	102	103	77	55	19
20	—	0	—	7	2	0	0	7	33	59	15	—	3	1	3	2	1	1	19	14	16	12	7	8	20
21	—	—	—	—	—	—	—	0	22	19	2	—	1	0	2	0	0	0	1	1	25	15	9	1	21
22	—	—	—	—	—	—	—	0	22	19	2	—	0	0	1	0	0	0	0	1	25	5	3	0	22
23	0	0	0	0	—	—	—	1	128	316	242	95	7	5	4	8	3	0	0	1	19	163	38	40	23
24	0	0	0	0	—	—	—	1	122	314	242	95	7	4	4	8	3	0	0	1	19	163	38	40	24
25	—	—	—	—	—	—	—	—	—	13	—	—	—	0	0	1	0	2	0	1	2	4	5	1	25
26	—	—	—	—	—	—	—	—	—	—	—	—	—	—	0	—	—	—	0	0	0	0	0	1	26
27	150	164	188	264	310	312	401	434	955	1 327	1 267	821	438	523	492	515	509	587	756	769	1 192	1 516	1 084	946	27
28	351	520	462	639	714	834	1 177	1 062	1 593	2 241	2 449	1 837	3 281	4 305	4 224	4 582	4 484	5 816	7 476	7 822	9 185	10 067	10 554	10 330	28
II. — Ausfuhr — Exportations — Esportazioni — Uitvoer																									
29	172	270	155	205	203	209	268	161	51	53	69	77	1 295	2 029	1 675	1 538	1 750	2 351	2 474	2 320	2 743	2 815	3 503	3 847	29
30	11	45	78	109	124	141	303	231	239	326	413	326	225	432	548	727	710	927	1 809	1 887	2 002	2 171	2 705	2 568	30
31	6	2	5	16	28	186	172	224	265	424	480	427	276	204	221	290	359	438	700	978	1 393	1 574	902	716	31
32	3	10	5	2	0	1	3	3	2	2	58	50	977	1 122	1 147	1 309	965	1 272	1 526	1 479	1 415	1 424	1 751	1 683	32
33	0	7	33	35	33	16	20	13	67	140	138	107	100	127	135	185	150	247	314	420	364	400	565	633	33
34	192	333	276	366	388	552	766	631	624	945	1 159	987	2 873	3 914	3 724	4 049	3 934	5 235	6 822	7 083	7 916	8 383	9 426	9 447	34

35	4	9	10	6	26	55	147	149	142	147	202	261	2 386	3 184	3 663	3 574	3 261	3 871	4 755	4 382	4 346	4 038	4 549	4 967	35
36	—	4	3	0	22	24	64	41	26	5	—	1	145	453	639	233	173	255	392	168	200	386	487	293	36
37	0	0	0	0	2	0	1	2	2	0	0	1	493	508	415	547	446	535	626	495	462	466	576	760	37
38	—	—	0	0	0	0	—	0	15	53	61	61	677	801	723	757	645	825	954	957	971	861	1 101	1 222	38
39	0	0	1	1	1	1	2	3	3	4	4	5	348	496	551	515	349	513	635	766	802	798	862	874	39
40	—	—	0	—	—	28	51	91	84	75	132	175	78	146	125	134	110	117	85	104	226	211	283	545	40
41	—	—	0	0	—	—	—	—	—	0	0	7	80	86	113	125	162	136	151	168	219	237	293	296	41
42	4	4	5	4	1	1	6	4	6	11	4	4	363	426	408	476	496	646	668	795	545	509	534	609	42
43	4	9	9	6	26	54	123	141	136	147	201	253	2 182	2 916	2 974	2 786	2 379	3 027	3 512	3 453	3 427	3 467	4 136	4 598	43
44	0	5	5	3	24	25	67	46	46	62	66	70	1 701	2 323	2 437	2 199	1 741	2 304	2 722	2 675	2 520	2 626	3 137	3 249	44
45	—	—	1	—	—	0	24	8	6	—	1	8	203	267	689	788	882	843	1 243	929	919	571	413	369	45
46	—	—	—	—	—	—	—	—	—	—	—	—	76	46	363	425	451	356	454	395	517	325	65	19	46
47	2	0	1	3	2	66	61	4	1	0	69	407	1 302	1 221	1 685	1 601	1 875	3 119	2 085	2 315	2 192	2 327	2 862	4 644	47
48	—	0	0	—	0	62	59	0	0	0	67	404	452	463	986	593	825	2 072	1 195	1 327	1 475	1 733	2 147	3 788	48
49	—	0	0	—	—	61	59	0	0	0	67	344	388	396	764	438	707	1 864	1 053	1 125	1 280	1 463	1 756	3 048	49
50	—	0	—	0	—	—	0	—	0	—	—	0	164	179	191	232	194	220	256	272	163	159	212	219	50
51	2	0	1	3	1	5	2	4	1	0	1	3	686	579	508	776	856	827	634	716	552	435	503	637	51
52	0	—	—	0	—	—	—	0	—	—	1	0	191	179	194	305	227	222	162	136	169	160	193	209	52
53	0	—	—	—	—	0	—	—	—	0	—	0	95	33	19	35	21	91	83	46	47	63	37	38	53
54	2	0	1	3	1	1	0	4	1	—	0	0	172	207	111	253	430	327	235	357	139	48	126	160	54
55	0	1	1	0	0	—	1	1	4	4	4	2	815	1 051	961	1 034	970	725	878	867	819	776	882	1 224	55
56	—	—	—	—	—	—	1	0	2	4	4	1	236	299	255	283	344	292	410	304	213	194	223	227	56
57	0	1	1	—	—	—	—	1	2	0	—	—	119	151	58	25	41	23	36	47	44	45	58	57	57
58	—	0	—	0	—	—	—	—	—	0	—	0	122	164	148	175	182	110	164	229	242	205	209	177	58
59	0	—	0	0	0	—	—	—	—	0	—	—	119	253	154	155	85	72	38	30	33	30	46	38	59
60	2	5	3	5	1	7	10	1	10	3	8	33	873	1 012	1 624	1 882	2 225	1 671	1 793	1 511	1 095	1 046	985	1 428	60
61	2	5	2	3	1	7	10	1	10	3	8	33	392	544	534	542	677	789	876	785	741	723	640	725	61
62	—	—	0	0	—	—	—	—	—	—	—	1	53	125	99	111	195	249	255	169	185	155	222	62	
63	—	—	—	—	—	—	—	—	—	—	—	—	51	100	90	92	88	86	114	137	98	68	87	75	63
64	2	5	2	2	1	7	10	1	10	3	8	32	135	116	128	103	94	127	134	128	123	104	136	109	64
65	—	0	1	2	0	—	0	0	—	—	0	0	480	468	1 090	1 340	1 547	882	917	728	355	324	345	703	65
66	—	—	—	1	—	—	—	—	—	—	—	0	57	131	439	461	474	210	251	186	119	95	111	164	66
67	—	0	1	0	—	—	—	—	—	—	—	0	36	41	86	105	80	57	72	92	23	25	39	127	67
68	—	—	—	—	—	—	—	—	—	—	—	0	18	10	35	37	813	236	285	38	8	14	32	179	68
69	—	—	0	1	—	—	—	—	—	—	—	—	6	2	81	197	3	29	21	27	6	7	6	3	69
70	0	0	0	0	1	0	1	—	0	—	—	—	65	133	98	34	46	33	85	36	17	33	78	84	70
71	1	0	—	0	0	—	—	0	0	—	—	0	0	3	3	18	2	1	5	10	18	10	8	5	71
72	10	16	15	14	29	128	220	156	157	155	282	703	5 439	6 604	8 036	8 141	8 380	9 420	9 602	9 121	8 487	8 228	9 364	12 351	72
73	202	349	290	380	417	680	986	787	781	1 100	1 442	1 689	8 312	10 518	11 760	12 190	12 314	14 654	16 424	16 204	16 403	16 611	18 790	21 798	73

III. — Nettoausfuhr (Ausfuhr-Einfuhr) — Exportations nettes (exportations-importations) — Esportazioni nette (esportazioni-importazioni) — Netto uitvoer (uitvoer-invoer)

74	+ 171	+ 261	+ 99	+ 128	+ 130	+ 133	+ 110	+ 36	- 155	- 247	- 302	- 209	+ 934	+ 1579	+ 1092	+ 672	+ 924	+ 1135	+ 258	- 131	+ 93	+ 124	+ 674	+ 1331	74	
75	- 48	- 55	± 0	+ 67	+ 95	+ 54	+ 247	+ 113	+ 132	+ 212	+ 270	+ 108	- 688	- 719	- 454	- 321	- 506	- 840	+ 58	- 87	- 5	+ 174	+ 618	+ 409	75	
76	+ 2	- 14	- 12	- 11	- 14	+ 171	+ 132	+ 215	+ 260	+ 418	+ 477	+ 419	+ 274	+ 192	+ 198	+ 249	+ 322	+ 400	+ 646	+ 934	+ 1333	+ 1478	+ 567	+ 217	76	
77	- 113	- 115	- 53	- 140	- 156	- 172	- 234	- 118	- 63	- 233	- 213	- 119	+ 918	+ 1017	+ 1029	+ 1160	+ 789	+ 1064	+ 1232	+ 1184	+ 1044	+ 963	+ 1302	+ 1211	77	
78	- 22	- 69	- 31	- 52	- 70	- 155	- 263	- 244	- 189	- 118	- 255	- 227	- 1410	- 1940	- 1871	- 1778	- 1571	- 1754	- 2091	- 1869	- 2540	- 2907	- 3205	- 3104	78	
79	x	x	x	x	x	x	x	x	x	x	x	x	x	x	x	x	x	x	x	x	x	x	x	x	x	79
80	- 140	- 148	- 173	- 250	- 283	- 184	- 181	- 278	- 798	- 1172	- 985	- 118	+ 5001	+ 6081	+ 7544	+ 7626	+ 7871	+ 8833	+ 8845	+ 8352	+ 7295	+ 6712	+ 8280	+ 11405	80	
81	x	x	x	x	x	x	x	x	x	x	x	x	x	x	x	x	x	x	x	x	x	x	x	x	x	81

- (a) Importazioni dai paesi terzi e arrivi dai paesi della Comunità
(b) Esportazioni verso i paesi terzi e consegne ai paesi della Comunità
(c) Compresi ghisa speculare e ferro-Mn carburato
(d) Dal 6.7.1959 inclusa la Sarre
(e) Fino al 5.7.1959 inclusa la Sarre
(f) Dal 1954 al 1960 soltanto coils in acciaio ordinario
(g) I territori inglesi, francesi e olandesi sono compresi nell'America centrale per gli anni dal 1954 al 1962
(h) Dal 1954 al 1959 inclusa Cipro

EGKS/CECA

1000 t

Zeile Ligne Righe Lijn	Stahl (des Vertrages) — Acier (CECA) — Acciaio (Trattato) — Staal (Verdrag)																								Zeile Ligne Righe Lijn
	D												Insgesamt — Total — Totale — Totaal												
	Andere Erzeugnisse — Autres produits — Altri prodotti — Andere produkten												A + B + C												
	darunter - dont - di cui - waarvan : Flacherzeugnisse — produits plats — prodotti piatti — platte produkten																								
	1954	1955	1956	1957	1958	1959	1960	1961	1962	1963	1964	1965	1954	1955	1956	1957	1958	1959	1960	1961	1962	1963	1964	1965	
I. — Einfuhr — Importations — Importazioni — Invoer																									
1	125	205	268	431	408	569	1 048	1 120	1 214	1 242	1 373	1 203	550	633	706	1 185	1 122	1 647	3 011	3 227	3 495	3 699	3 767	3 303	1
2	413	474	374	400	529	900	1 059	1 034	1 165	1 218	1 284	1 288	1 093	1 396	1 240	1 224	1 328	1 997	1 949	2 271	2 225	2 243	2 663	2 614	2
3	1	7	13	33	33	29	42	34	42	67	93	172	15	63	44	73	91	104	128	60	66	103	364	511	3
4	42	84	90	115	129	160	229	224	291	357	345	369	173	230	178	291	342	383	533	423	440	709	804	726	4
5	511	750	821	847	865	992	1 109	1 111	1 530	1 701	1 980	2 072	1 719	2 403	2 259	2 235	2 119	2 453	3 318	3 070	3 589	4 000	4 796	4 611	5
6	1 091	1 521	1 566	1 826	1 964	2 649	3 488	3 523	4 243	4 585	5 075	5 104	3 550	4 726	4 426	5 007	5 002	6 585	8 940	9 050	9 814	10 753	12 393	11 765	6
7	150	135	115	163	177	326	343	408	709	786	547	475	422	489	675	785	793	956	1 570	1 607	2 093	2 538	2 162	1 633	7
8	62	49	35	43	52	128	131	162	318	318	196	113	110	81	60	75	82	172	181	219	409	539	648	263	8
9	5	8	7	7	12	21	31	56	76	106	74	106	27	58	62	54	58	65	92	136	155	210	202	228	9
10	0	0	0	0	1	1	1	0	9	32	21	31	1	2	7	6	3	4	3	4	39	130	150	127	10
11	82	73	63	104	106	155	158	143	200	175	158	144	273	285	309	504	435	469	644	577	650	611	560	536	11
12	—	—	2	0	0	0	0	1	2	8	11	16	5	32	58	33	18	28	42	48	97	72	39	36	12
13	1	4	1	1	0	0	0	6	3	45	27	11	2	4	3	4	3	8	181	271	36	65	48	40	13
14	150	134	107	157	171	306	323	362	608	683	486	419	418	462	500	676	598	745	1 143	1 255	1 386	1 627	1 646	1 229	14
15	150	134	106	156	171	306	322	361	603	633	450	395	413	430	439	642	580	717	924	940	1 257	1 509	1 562	1 176	15
16	0	2	7	6	6	21	20	46	101	103	61	56	4	27	176	109	195	211	426	352	707	911	516	404	16
17	0	—	—	—	—	—	0	2	9	4	1	0	4	0	20	44	58	16	60	95	404	462	232	193	17
18	207	253	240	223	216	132	255	134	110	102	74	50	217	403	307	290	271	137	331	263	170	244	217	135	18
19	205	251	239	222	214	131	236	123	95	93	70	46	214	370	303	278	226	136	279	169	114	120	186	110	19
20	2	1	1	1	1	0	17	12	15	9	4	3	3	33	3	9	43	1	50	92	55	89	22	8	20
21	1	0	1	0	0	0	1	1	25	5	3	0	1	0	2	0	0	0	20	19	49	36	11	2	21
22	0	0	1	0	0	0	0	1	25	5	3	0	0	0	1	0	0	0	0	1	47	23	5	1	22
23	7	3	4	8	3	0	0	1	19	156	36	32	7	5	4	8	3	0	7	19	147	481	280	134	23
24	7	3	4	8	3	0	0	1	19	155	36	32	7	5	4	8	3	0	0	2	141	478	280	134	24
25	—	—	—	1	0	2	0	1	2	3	5	1	—	0	0	1	0	2	0	1	2	16	5	1	25
26	—	—	—	—	—	—	0	0	0	0	0	0	—	—	0	—	—	0	0	0	0	0	0	1	26
27	366	392	360	396	397	461	600	546	865	1 054	665	560	647	898	989	1 083	1 068	1 096	1 929	1 909	2 461	3 316	2 676	1 905	27
28	1 457	1 913	1 926	2 223	2 361	3 110	4 087	4 069	5 108	5 369	5 741	5 663	4 197	5 624	5 416	6 091	6 070	7 682	10 869	10 958	12 275	14 068	15 069	13 670	28
II. — Ausfuhr — Exportations — Esportazioni — Uitvoer																									
29	430	742	610	603	775	1 224	1 344	1 226	1 553	1 565	1 977	2 247	1 589	2 440	1 937	1 827	2 065	2 797	3 136	2 740	2 998	3 065	4 029	4 286	29
30	164	327	416	526	497	604	1 028	1 021	1 079	1 216	1 514	1 469	371	654	794	1 051	1 145	1 430	2 784	2 767	2 875	3 136	3 793	3 496	30
31	137	107	136	178	243	303	506	621	979	1 146	715	554	413	303	282	384	485	745	1 093	1 562	1 894	2 308	1 601	1 316	31
32	308	357	376	448	396	437	546	511	454	460	609	597	1 094	1 251	1 208	1 532	1 022	1 369	1 634	1 509	1 446	1 472	1 866	1 768	32
33	50	77	55	85	68	96	123	155	147	164	289	317	150	195	214	257	217	315	380	519	500	650	1 030	967	33
34	1 088	1 610	1 592	1 841	1 979	2 664	3 547	3 533	4 213	4 551	5 103	5 183	3 615	4 843	4 431	5 052	4 933	6 656	9 027	9 097	9 712	10 631	12 319	11 834	34

35	1 234	1 606	1 957	1 967	1 922	2 236	2 718	2 423	2 589	2 570	2 953	3 239	2 604	3 423	3 957	3 793	3 504	4 160	5 226	4 868	4 953	4 757	5 338	6 153	35
36	125	253	321	115	139	230	290	135	133	211	324	233	197	519	760	331	284	282	490	218	240	496	679	300	36
37	307	315	272	370	324	359	422	328	310	306	361	487	497	510	415	548	448	539	627	498	464	471	577	766	37
38	327	361	373	412	366	473	537	534	584	518	677	745	686	804	728	758	651	831	961	972	992	921	1 166	1 312	38
39	150	216	249	256	182	284	378	397	378	409	463	467	331	598	661	602	405	624	780	968	1 044	1 093	1 074	1 063	39
40	54	70	80	75	82	103	55	95	147	167	250	447	78	147	127	134	112	146	155	197	432	392	520	1 264	40
41	27	31	44	39	53	55	61	71	86	104	139	144	122	117	145	148	218	197	237	238	281	281	333	400	41
42	107	127	143	198	225	263	317	344	377	369	384	453	381	454	423	484	502	672	700	812	570	528	574	668	42
43	1 098	1 373	1 482	1 465	1 371	1 767	2 060	1 903	2 015	2 083	2 600	2 976	2 392	3 151	3 259	3 004	2 620	3 291	3 950	3 903	4 023	4 182	4 923	5 774	43
44	888	1 137	1 226	1 169	1 121	1 376	1 634	1 431	1 457	1 522	1 896	1 992	1 852	2 500	2 675	2 386	1 914	2 446	2 969	2 943	2 823	3 092	3 610	3 540	44
45	137	233	475	502	551	468	658	520	573	488	353	263	212	272	698	789	884	870	1 276	964	930	575	415	379	45
46	29	32	184	218	267	200	250	194	336	300	65	15	81	46	366	426	451	356	454	396	517	327	65	19	46
47	247	234	306	396	551	831	650	628	480	498	664	1 400	1 639	1 520	1 877	2 065	2 605	3 894	2 582	3 042	2 376	2 368	3 062	5 209	47
48	21	19	115	43	23	299	204	46	79	174	302	991	455	464	988	593	827	2 158	1 267	1 327	1 476	1 737	2 218	4 216	48
49	13	10	68	28	18	274	185	33	69	143	282	862	390	397	765	438	708	1 950	1 124	1 125	1 281	1 467	1 826	3 404	49
50	29	31	53	40	35	62	67	74	50	60	69	56	196	236	244	323	320	275	265	277	169	169	220	257	50
51	197	185	138	313	492	471	380	509	351	265	293	353	989	820	644	1 149	1 458	1 461	1 051	1 438	729	463	624	736	51
52	7	8	18	22	25	56	37	57	85	86	82	92	191	179	194	307	248	241	180	147	187	170	194	209	52
53	32	19	12	29	8	53	75	37	41	56	33	100	33	100	33	19	35	21	93	84	46	65	47	38	53
54	107	125	68	224	407	278	188	324	119	40	101	140	461	441	240	609	990	925	616	1 056	288	53	186	238	54
55	288	319	289	342	283	256	286	287	251	276	385	440	835	1 079	985	1 058	994	740	895	876	845	780	887	1 238	55
56	62	73	69	97	100	78	110	107	78	81	100	81	251	320	276	306	367	307	425	310	219	198	228	233	56
57	46	38	24	5	12	15	28	21	30	26	46	41	123	156	59	25	41	23	36	49	63	46	58	51	57
58	63	66	55	77	65	55	59	58	55	76	80	67	122	164	149	176	182	110	165	229	242	205	209	177	58
59	48	63	67	71	44	37	23	18	18	13	22	16	119	253	154	155	85	72	38	30	33	30	46	38	59
60	291	287	532	512	1 032	688	665	475	244	244	315	542	936	1 065	1 741	2 052	2 343	1 751	1 964	1 641	1 145	1 115	1 116	1 602	60
61	97	103	88	86	110	158	149	170	144	142	156	175	425	559	546	551	679	797	890	804	765	752	698	812	61
62	7	22	9	12	38	36	49	41	35	36	37	57	53	125	99	112	195	249	255	169	168	185	155	223	62
63	3	14	7	6	7	9	9	21	7	12	12	19	51	100	90	92	88	86	114	137	98	68	87	75	63
64	65	38	45	39	33	72	59	62	56	44	59	46	168	130	133	105	95	135	148	147	146	124	187	189	64
65	194	184	444	426	923	530	516	306	100	101	159	366	511	507	1 195	1 502	1 665	954	1 074	837	380	363	419	790	65
66	46	31	175	141	56	123	122	104	33	36	74	131	73	136	439	532	505	230	265	191	135	98	119	180	66
67	14	28	42	27	31	38	50	52	3	6	5	5	41	66	131	168	139	98	198	175	31	28	48	152	67
68	10	8	34	32	781	215	233	36	7	14	32	172	18	10	35	38	839	240	288	38	8	14	32	179	68
69	0	0	33	62	2	18	14	20	4	5	3	1	6	3	86	209	3	31	21	28	6	7	7	3	69
70	35	58	21	9	18	10	28	19	5	6	10	8	65	134	99	34	47	34	86	36	17	33	78	84	70
71	0	2	3	18	2	1	3	8	15	7	4	3	1	3	3	18	2	1	5	10	18	10	8	5	71
72	2 095	2 507	3 107	3 244	3 807	4 025	4 352	3 840	3 583	3 596	4 332	5 632	6 079	7 225	8 664	9 020	9 495	10 580	10 758	10 472	9 354	9 063	10 490	14 290	72
73	3 183	4 116	4 700	5 085	5 787	6 689	7 898	7 373	7 796	8 147	9 435	10 816	9 694	12 068	13 094	14 072	14 428	17 237	19 785	19 569	19 066	19 694	22 809	26 123	73

III. — Nettoausfuhr (Ausfuhr-Einfuhr) — Exportations nettes (exportations-importations) — Esportazioni nette (esportazioni-importazioni) — Netto uitvoer (uitvoer-Invoer)

74	+ 305	+ 537	+ 342	+ 172	+ 367	+ 655	+ 296	+ 106	+ 339	+ 323	+ 604	+1044	+1039	+1807	+1231	+ 642	+ 943	+1150	+ 125	- 487	- 497	- 634	+ 262	+ 983	74
75	- 249	- 147	+ 42	+ 126	- 32	- 296	- 31	- 13	- 86	- 2	+ 230	+ 181	- 722	- 742	- 446	- 173	- 183	- 567	+ 835	+ 496	+ 650	+ 893	+ 1130	+ 882	75
76	+ 136	+ 100	+ 123	+ 145	+ 210	+ 274	+ 464	+ 587	+ 937	+1079	+ 622	+ 382	+ 398	+ 240	+ 238	+ 311	+ 394	+ 641	+ 965	+1502	+1828	+2205	+1237	+ 805	76
77	+ 266	+ 273	+ 286	+ 333	+ 267	+ 277	+ 317	+ 287	+ 163	+ 103	+ 264	+ 228	+ 921	+1021	+1030	+1241	+ 680	+ 986	+1101	+1086	+1006	+ 763	+1062	+1042	77
78	- 461	- 673	- 766	- 762	- 797	- 896	- 986	- 956	-1383	-1537	-1691	-1755	-1569	-2208	-2045	-1978	-1902	-2138	-2938	-2551	-3089	-3350	-3766	-3644	78
79	x	x	x	x	x	x	x	x	x	x	x	x	x	x	x	x	x	x	x	x	x	x	x	x	79
80	+1729	+2115	+2747	+2848	+3410	+3564	+3752	+3294	+2718	+2542	+3667	+5152	+5432	+6327	+7675	+7937	+8427	+9484	+8829	+8563	+6893	+5747	+7814	+12385	80
81	x	x	x	x	x	x	x	x	x	x	x	x	x	x	x	x	x	x	x	x	x	x	x	x	81

- (a) Invoer uit derde landen en aanvoer uit andere landen van de Gemeenschap
 (b) Uitvoer naar derde landen en leveringen aan andere landen van de Gemeenschap
 (c) Met inbegrip van spiegelijzer en koolstofrijke ferromangaan
 (d) Vanaf 6.7.1959 incl. Saarland
 (e) Tot 5.7.1959 incl. Saarland
 (f) Van 1954 tot 1960 alleen warmgewalst breedband uit gewoon staal
 (g) Voor de jaren 1954 tot 1962 zijn de britse, franse en nederlandse gebiedsdelen begrepen onder Midden-Amerika
 (h) Van 1954 tot 1959 incl. Cyprus

DEUTSCHLAND (BR) (d)

1000 t

Zelle Ligne Righe Lijn	Roheisen — Fontes — Ghisa — Ruwijzer (c)												Stahl (des Vertrages) — Acier (CECA) — Acciaio (Trattato) — Staal (Verdrag)											Zelle Ligne Righe Lijn	
													A												
													Blöcke und Halbzeug — Lingots et demi-produits — Lingotti e semi-prodotti — Blokken en halffabrikaten												
1954	1955	1956	1957	1958	1959	1960	1961	1962	1963	1964	1965	1954	1955	1956	1957	1958	1959	1960	1961	1962	1963	1964	1965		
	I. — Einfuhr — Importations — Importazioni — Invoer																								
1	x	x	x	x	x	x	x	x	x	x	x	x	x	x	x	x	x	x	x	x	x	x	x	x	1
2	45	57	50	36	30	62	98	97	88	62	101	110	55	69	57	31	30	61	59	32	24	26	118	72	
3	—	—	—	—	—	0	—	—	—	—	—	—	—	—	—	—	—	—	—	—	—	—	—	—	
4	19	25	12	9	11	24	48	38	51	42	32	25	0	0	0	0	0	0	0	0	0	0	0	—	
5	12	13	2	1	14	27	25	24	26	20	30	38	52	71	44	—	82	157	329	219	186	168	313	277	
6	76	95	64	47	55	113	171	160	165	124	163	172	107	140	101	83	112	229	388	259	210	196	438	353	
7	55	118	65	24	185	238	232	186	432	326	136	63	3	7	159	157	99	55	185	40	30	36	77	18	
8	18	9	6	8	75	104	75	76	98	45	9	2	0	0	0	0	—	0	—	0	5	11	9	2	
9	11	18	10	6	16	11	10	9	5	5	5	5	2	2	2	2	1	1	2	4	3	5	14	7	
10	2	11	5	6	45	40	50	52	64	113	78	46	0	0	0	1	0	0	0	—	1	2	7	1	
11	23	13	12	5	4	3	1	1	0	0	—	0	0	2	14	83	14	6	13	8	13	9	5	3	
12	—	—	—	—	0	2	0	1	0	3	—	—	—	—	—	—	—	—	—	—	—	—	—	—	
13	1	1	2	—	22	21	47	39	24	96	38	6	0	0	0	—	0	—	0	—	0	1	2	1	
14	55	52	35	24	163	182	183	178	192	262	130	59	3	4	16	86	15	7	65	13	22	27	36	14	
15	55	52	35	23	120	152	121	114	139	95	60	48	3	4	16	85	15	7	15	13	22	27	30	13	
16	1	66	30	—	22	55	49	8	239	64	6	4	—	—	143	71	84	48	121	28	8	8	41	4	
17	1	63	29	—	—	52	49	8	239	64	6	4	—	—	16	29	16	—	26	11	2	—	—	—	
18	0	1	—	—	58	2	22	10	10	0	0	0	—	10	0	15	0	0	4	0	1	0	6	0	
19	—	0	—	—	0	0	0	10	6	0	0	0	—	10	0	15	0	0	4	0	0	0	6	0	
20	—	—	—	—	58	2	22	—	4	—	—	—	—	—	—	0	—	4	0	1	—	0	—	—	
21	3	12	1	0	0	17	34	49	51	66	38	9	—	—	0	—	—	—	—	—	—	—	—	—	
22	3	12	1	0	0	17	34	49	51	66	38	9	—	—	0	—	—	—	—	—	—	—	—	—	
23	—	2	10	3	1	0	0	0	—	—	—	3	—	—	—	—	0	0	3	0	0	0	0	0	
24	—	1	0	—	0	—	0	0	—	—	—	—	—	—	—	—	0	0	0	0	0	0	0	0	
25	0	2	2	2	2	6	9	2	1	—	—	—	—	—	—	—	—	—	—	—	—	—	—	—	
26	—	—	—	—	—	—	—	12	23	29	23	32	—	—	—	—	—	—	—	—	—	—	—	—	
27	59	134	79	30	246	262	298	258	517	421	196	108	3	18	159	172	100	55	193	41	31	36	83	19	
28	135	229	143	76	301	375	468	418	682	545	359	280	109	158	260	255	212	283	581	299	242	232	522	372	
	II. — Ausfuhr — Exportations — Esportazioni — Uitvoer																								
29	x	x	x	x	x	x	x	x	x	x	x	x	x	x	x	x	x	x	x	x	x	x	x	x	29
30	37	58	54	114	80	60	74	80	58	66	80	33	47	27	46	98	111	224	418	413	435	434	384	374	
31	69	60	57	95	50	50	205	350	271	333	191	177	21	14	10	13	25	42	108	189	130	176	66	56	
32	51	32	3	4	2	4	3	8	13	2	55	19	112	111	6	157	55	85	73	22	23	36	41	33	
33	47	53	63	74	90	68	88	114	108	128	145	92	31	15	28	28	24	27	28	43	45	76	76	52	
34	205	202	177	287	222	182	370	551	449	529	473	320	211	168	89	297	215	378	627	667	634	722	568	515	

35	121	79	93	101	50	70	193	143	128	118	143	126	79	81	100	102	102	133	163	234	323	319	318	459	35	
36	1	—	1	—	—	4	2	11	18	13	1	1	13	19	48	46	34	1	1	0	1	14	142	0	36	
37	34	22	14	15	13	16	22	17	18	22	26	28	1	0	0	0	0	0	1	0	0	5	1	5	37	
38	43	17	13	25	7	18	21	21	26	20	17	15	3	2	0	1	0	2	1	5	5	4	2	25	38	
39	17	19	30	35	13	17	34	39	32	25	37	32	19	23	27	35	13	58	100	148	169	214	72	67	39	
40	0	—	—	—	—	—	—	0	—	0	0	4	—	—	0	0	2	0	0	0	80	34	54	305	40	
41	9	4	7	7	5	5	4	11	19	7	5	11	32	32	23	20	50	32	45	49	54	41	27	36	41	
42	18	16	17	18	12	8	86	25	11	21	24	17	10	6	2	0	14	12	4	8	3	19	20	42		
43	121	79	82	100	50	68	181	115	117	114	122	108	77	81	99	102	99	107	160	207	317	315	316	458	43	
44	86	72	72	90	44	61	174	103	86	94	105	92	43	44	75	81	47	59	103	155	173	235	217	92	44	
45	—	—	10	1	1	2	13	28	11	3	21	18	1	—	0	—	3	26	3	27	5	3	1	1	45	
46	—	—	—	—	—	—	—	—	—	—	—	—	—	—	—	—	—	—	—	1	0	2	—	—	46	
47	36	27	67	120	63	119	30	26	78	126	71	110	40	60	51	57	179	417	183	407	72	32	35	76	47	
48	34	16	56	29	13	72	2	19	74	124	70	89	2	0	1	0	0	19	10	—	1	4	3	11	48	
49	34	16	56	29	11	72	2	19	74	124	70	89	2	0	1	0	0	19	10	—	0	4	2	11	49	
50	0	1	1	1	0	5	0	0	0	0	0	6	11	25	23	25	47	30	8	5	4	9	5	2	50	
51	1	11	11	90	50	41	28	6	4	2	1	15	35	35	27	32	131	368	165	402	68	19	27	62	51	
52	—	—	—	—	—	—	0	—	—	0	—	—	—	—	—	—	20	19	10	5	12	9	0	0	52	
53	—	—	—	—	—	—	—	—	—	—	—	—	—	—	—	—	0	2	1	0	0	2	10	—	53	
54	—	10	11	89	49	41	27	6	3	—	1	13	34	34	27	25	108	342	147	391	53	2	13	61	54	
55	2	1	11	2	1	3	0	0	1	3	2	2	0	0	—	—	—	—	0	2	18	—	0	4	55	
56	—	—	—	—	—	—	—	—	0	1	1	1	0	—	—	—	—	—	—	—	0	—	—	—	0	56
57	2	1	0	0	1	3	0	0	1	2	0	—	—	—	—	—	—	—	0	2	17	—	—	—	57	
58	—	—	—	—	—	—	—	—	—	—	—	—	—	—	—	—	—	—	—	—	—	—	—	—	—	58
59	—	—	—	—	—	—	—	—	—	—	—	—	—	—	—	—	—	—	—	—	—	—	—	—	—	59
60	22	15	57	23	3	19	74	148	284	115	26	6	39	23	16	64	72	40	82	97	33	55	69	51	60	
61	22	13	2	1	2	3	8	5	2	8	11	4	31	9	1	0	—	1	3	17	11	18	25	16	61	
62	0	1	0	—	—	0	1	0	0	1	7	1	—	—	—	—	—	—	—	—	—	—	—	—	—	62
63	—	0	—	—	—	—	—	—	—	—	—	—	—	—	—	—	—	—	—	—	—	—	—	—	—	63
64	15	10	1	1	1	2	3	5	2	5	4	3	31	9	1	—	—	1	3	17	11	16	23	16	64	
65	2	2	56	22	2	16	66	143	282	108	14	2	8	13	15	64	72	39	78	80	22	37	44	35	65	
66	—	—	0	0	—	—	—	—	—	—	—	0	0	0	5	43	23	9	5	2	16	3	6	12	66	
67	—	—	7	3	1	1	6	3	2	4	1	1	2	8	1	11	22	22	58	59	5	3	5	9	67	
68	—	—	—	—	—	—	—	—	—	—	—	—	—	—	—	—	—	—	—	—	—	—	—	—	—	68
69	—	—	46	17	—	11	56	136	276	103	—	0	—	—	1	6	0	2	0	1	—	—	1	0	69	
70	—	—	0	0	—	0	—	—	0	—	—	—	—	—	—	—	0	—	—	—	—	—	—	—	—	70
71	—	—	—	—	—	—	—	—	—	—	—	—	—	—	—	—	—	—	—	—	—	—	—	—	—	71
72	181	122	229	246	117	211	297	317	491	362	242	244	164	164	167	223	353	589	427	740	445	406	421	590	72	
73	385	324	405	533	339	393	667	869	940	891	715	564	375	332	256	519	568	967	1 054	1 407	1 079	1 128	989	1 105	73	

III. — Nettoausfuhr (Ausfuhr-Einfuhr) — Exportations nettes (exportations-Importations) — Esportazioni nette (esportazioni-Importazioni) — Netto uitvoer (uitvoer-invoer)

74	x	x	x	x	x	x	x	x	x	x	x	x	x	x	x	x	x	x	x	x	x	x	x	x	74
75	8	1	4	78	50	2	24	17	30	4	21	77	8	42	11	67	81	163	359	381	411	408	266	302	75
76	+ 69	+ 60	+ 57	+ 95	+ 50	+ 50	+ 205	+ 350	+ 271	+ 333	+ 191	+ 177	+ 21	+ 14	+ 10	+ 13	+ 25	+ 32	+ 108	+ 182	+ 130	+ 176	+ 59	+ 53	76
77	+ 32	+ 7	+ 9	+ 5	+ 9	+ 20	+ 45	+ 30	+ 38	+ 40	+ 23	+ 6	+ 112	+ 111	+ 6	+ 157	+ 55	+ 85	+ 73	+ 22	+ 23	+ 34	+ 40	+ 33	77
78	+ 35	+ 40	+ 61	+ 73	+ 76	+ 41	+ 63	+ 90	+ 82	+ 108	+ 115	+ 54	+ 21	+ 56	+ 16	+ 24	+ 58	+ 130	+ 301	+ 176	+ 141	+ 92	+ 237	+ 225	78
79	+ 129	+ 107	+ 113	+ 240	+ 167	+ 69	+ 199	+ 391	+ 284	+ 405	+ 310	+ 148	+ 104	+ 28	+ 12	+ 214	+ 103	+ 149	+ 239	+ 408	+ 424	+ 526	+ 130	+ 162	79
80	+ 122	+ 12	+ 150	+ 216	+ 129	+ 51	+ 1	+ 59	+ 26	+ 59	+ 46	+ 136	+ 161	+ 146	+ 8	+ 51	+ 253	+ 534	+ 234	+ 699	+ 414	+ 370	+ 338	+ 571	80
81	+ 250	+ 95	+ 262	+ 457	+ 38	+ 18	+ 199	+ 451	+ 258	+ 346	+ 356	+ 284	+ 266	+ 174	+ 4	+ 264	+ 356	+ 684	+ 473	+ 1108	+ 837	+ 896	+ 467	+ 733	81

- (a) Einfuhr aus dritten Ländern und Bezüge aus anderen Ländern der Gemeinschaft
- (b) Ausfuhr nach dritten Ländern und Lieferungen nach anderen Ländern der Gemeinschaft
- (c) Einschließlich Spiegeleisen und hochgekohltes Ferromangan
- (d) Ab 6.7.1959 einschl. Saarland
- (e) Bis 5.7.1959 einschl. Saarland
- (f) Von 1954 bis 1960 lediglich Coils aus Massenstahl
- (g) Für die Jahre 1954 bis 1962 sind die britischen, französischen und holländischen Territorien bei Mittelamerika miteingeschlossen
- (h) Von 1954 bis 1959 einschl. Zypern

- (a) Importations des pays tiers et réceptions des pays de la Communauté
- (b) Exportations vers les pays tiers et livraisons aux pays de la Communauté
- (c) Y compris spiegel et ferro-manganèse carburé
- (d) A partir du 6.7.1959 y compris Sarre
- (e) Jusqu'au 5.7.1959 y compris Sarre
- (f) Seulement coils en acier ordinaire de 1954 à 1960
- (g) Les territoires britanniques, français et hollandais sont compris dans l'Amérique Centrale pour les années 1954 à 1962
- (h) Y compris Chypre pour les années 1954 à 1959

DEUTSCHLAND (BR) (d)

1000 t

Zeile Ligne Righe Lijn	Stahl (des Vertrages) — Acier (CECA) — Acciaio (Trattato) — Staal (Verdrag)																								Zeile Ligne Righe Lijn	
	B												C													
	Warmbreitband in Rollen — Coils — Coils — Breedband op rollen (f)												Andere Erzeugnisse — Autres produits — Altri prodotti — Andere produkten													
	Insgesamt — Total — Totale — Totaal																									
	1954	1955	1956	1957	1958	1959	1960	1961	1962	1963	1964	1965	1954	1955	1956	1957	1958	1959	1960	1961	1962	1963	1964	1965		
I. — Einfuhr — Importations — Importazioni — Invoer																										
1	x	x	x	x	x	x	x	x	x	x	x	x	x	x	x	x	x	x	x	x	x	x	x	x	x	1
2	45	99	78	41	27	16	14	15	15	17	29	40	711	980	848	865	976	1 307	1 172	1 229	1 286	1 166	1 366	1 470	2	
3	—	3	5	0	1	0	4	6	0	—	—	0	—	3	4	0	1	11	22	31	48	203	282	301	3	
4	106	123	56	122	151	163	205	101	0	25	6	20	37	65	75	90	109	124	180	168	207	235	270	301	4	
5	19	42	21	27	26	22	43	42	37	9	36	18	551	924	735	565	661	913	1 064	883	1 221	1 381	1 664	1 779	5	
6	170	267	159	191	206	201	266	163	52	51	71	78	1 299	1 971	1 662	1 520	1 747	2 355	2 437	2 303	2 746	2 831	3 503	3 832	6	
7	59	72	76	93	144	143	150	157	464	388	477	413	60	89	107	118	145	271	296	315	462	525	523	480	7	
8	—	—	—	—	2	13	3	5	10	16	98	19	2	7	5	3	11	53	62	51	119	126	106	64	8	
9	—	—	—	—	0	—	—	—	—	—	—	0	12	28	34	24	34	42	56	85	98	107	124	128	9	
10	—	—	—	—	—	—	—	—	—	—	—	—	0	1	1	1	1	2	2	1	14	50	57	63	10	
11	59	72	76	92	107	106	147	148	269	316	313	332	46	49	57	88	95	145	151	126	142	130	129	126	11	
12	—	—	—	—	—	—	—	—	—	—	—	0	—	0	—	0	—	0	0	0	0	4	16	18	12	
13	—	—	—	—	—	—	—	—	—	—	—	0	—	3	0	0	1	7	2	1	2	10	7	24	13	
14	59	72	76	92	109	120	150	152	280	331	411	350	60	87	97	117	141	249	274	266	375	427	439	424	14	
15	59	72	76	92	109	120	150	152	280	331	411	350	60	87	97	117	141	249	272	265	372	421	419	404	15	
16	—	—	—	2	35	24	—	4	185	57	66	63	—	2	10	1	4	22	22	50	87	98	84	57	16	
17	—	—	—	—	—	—	—	0	181	54	64	57	—	—	—	—	—	—	0	0	—	0	0	0	0	17
18	—	7	10	38	7	0	0	2	5	9	18	2	28	58	96	71	124	68	112	67	61	48	19	30	18	
19	—	7	10	37	7	0	0	2	5	9	18	2	28	58	96	71	124	68	100	62	54	44	15	13	19	
20	—	—	—	1	—	0	—	0	0	—	—	—	—	—	0	0	0	0	12	4	6	4	3	2	20	
21	—	—	—	—	—	—	—	0	0	—	—	—	—	—	—	—	—	—	—	0	0	0	1	0	21	
22	—	—	—	—	—	—	—	0	0	—	—	—	—	—	—	—	—	—	—	0	0	0	0	0	0	22
23	—	—	—	—	—	—	—	—	18	14	18	10	4	4	—	0	0	0	0	1	1	25	5	17	23	
24	—	—	—	—	—	—	—	—	18	14	18	10	4	4	—	0	0	0	0	1	1	25	5	17	24	
25	—	—	—	—	—	—	—	—	—	1	—	—	—	—	—	—	—	0	—	0	0	—	0	—	25	
26	—	—	—	—	—	—	—	—	—	—	—	—	—	—	0	—	—	—	0	—	—	—	—	—	26	
27	59	79	86	131	151	144	151	159	487	411	513	426	92	151	203	190	269	338	408	383	524	597	548	528	27	
28	229	346	245	322	357	344	417	322	539	463	583	503	1 391	2 122	1 865	1 710	2 016	2 694	2 845	2 685	3 270	3 428	4 052	4 359	28	
II. — Ausfuhr — Exportations — Esportazioni — Uitvoer																										
29	x	x	x	x	x	x	x	x	x	x	x	x	x	x	x	x	x	x	x	x	x	x	x	x	x	29
30	—	1	16	19	24	19	50	55	65	101	111	91	33	77	112	194	157	513	1 237	1 287	1 194	1 198	1 443	1 279	30	
31	—	—	2	5	5	58	76	62	103	186	208	189	59	34	56	86	108	101	207	362	624	597	303	236	31	
32	—	—	0	0	0	0	0	0	0	1	1	1	220	285	334	465	430	486	675	665	606	650	793	775	32	
33	—	7	33	34	33	14	16	9	27	10	21	9	42	41	52	97	68	78	88	125	133	171	270	301	33	
34	0	8	51	58	61	92	141	127	195	297	342	290	354	437	553	842	763	1 177	2 206	2 439	2 557	2 616	2 808	2 591	34	

35	—	—	1	0	0	21	43	28	65	30	54	59	583	722	1 094	1 309	1 041	1 275	1 547	1 439	1 538	1 302	1 418	1 804	35
36	—	—	1	—	—	1	1	6	0	—	—	1	17	43	123	57	21	61	86	14	9	22	52	54	36
37	—	—	—	—	—	0	1	2	2	0	0	1	145	142	167	214	168	155	212	154	146	156	190	307	37
38	—	—	—	—	—	—	—	0	0	0	—	0	128	162	191	255	205	296	350	375	366	327	402	517	38
39	—	—	—	—	0	0	0	0	0	2	2	83	119	153	178	116	159	254	309	304	309	297	314	39	39
40	—	—	—	—	19	19	12	63	27	51	39	26	38	37	58	42	40	24	34	63	56	83	202	40	
41	—	—	—	—	—	—	—	—	—	0	6	33	35	48	58	57	55	61	63	62	99	92	77	41	
42	—	—	—	0	0	0	1	0	0	2	1	2	114	130	123	154	133	222	228	274	224	184	160	208	42
43	—	—	0	0	0	21	21	21	65	30	54	51	545	670	842	973	744	989	1 214	1 223	1 174	1 154	1 679	1 679	43
44	—	—	0	0	0	2	2	8	2	1	2	5	387	482	656	731	503	687	903	907	861	864	985	1 234	44
45	—	—	—	—	—	0	22	7	—	—	0	8	37	52	252	336	297	286	333	216	364	148	142	125	45
46	—	—	—	—	—	—	—	—	—	—	—	—	1	0	125	133	68	54	64	72	201	87	23	5	46
47	—	—	0	—	0	32	36	3	1	0	69	166	231	166	287	274	343	740	523	581	493	613	740	1 256	47
48	—	—	0	—	0	29	33	—	0	0	67	164	36	27	127	72	95	463	295	296	279	421	540	1 028	48
49	—	—	0	—	—	29	33	—	0	0	67	162	30	20	89	52	77	408	260	230	231	316	443	813	49
50	—	—	—	—	—	—	—	—	—	—	—	—	21	14	31	29	25	33	35	51	13	27	33	33	50
51	—	—	—	—	—	3	2	3	1	0	1	2	173	125	129	172	224	244	194	235	201	163	166	196	51
52	—	—	—	—	—	—	—	—	—	—	1	—	40	58	31	85	52	32	44	39	46	50	56	52	
53	—	—	—	—	—	0	—	—	—	0	—	—	43	10	5	10	5	22	26	25	34	49	28	32	53
54	—	—	—	—	—	1	0	3	1	—	0	—	45	30	39	31	143	130	98	115	63	17	44	56	54
55	—	—	—	—	—	0	0	—	—	3	3	1	34	51	76	88	84	48	65	80	82	111	104	182	55
56	—	—	—	—	—	0	—	—	—	3	3	1	0	0	0	1	3	13	13	13	16	16	14	20	56
57	—	—	—	—	—	—	—	—	—	—	—	—	3	5	9	4	7	9	7	7	19	15	25	12	57
58	—	—	—	—	—	—	—	—	—	—	—	—	—	—	0	0	0	0	1	1	2	7	4	7	58
59	—	—	—	—	—	—	—	—	—	—	—	—	0	1	1	1	1	0	1	1	2	2	5	4	59
60	0	5	2	2	0	1	4	1	6	1	1	1	243	211	388	625	784	530	515	428	243	309	262	444	60
61	0	5	2	2	0	1	4	1	6	1	1	1	177	153	150	192	200	248	225	208	142	206	157	207	61
62	—	—	—	—	—	—	—	—	—	—	—	—	41	34	41	71	107	134	119	101	68	110	77	129	62
63	—	—	—	—	—	—	—	—	—	—	—	—	13	9	8	12	8	7	9	16	5	6	8	7	63
64	—	—	—	—	—	—	—	—	—	—	—	—	118	101	91	76	47	69	57	50	49	40	47	38	64
65	—	—	—	—	—	—	—	—	—	—	—	—	66	57	238	434	584	282	290	221	101	104	105	237	65
66	—	—	—	—	—	—	—	—	—	—	—	—	1	14	111	163	119	69	87	51	37	43	47	83	66
67	—	—	—	—	—	—	—	—	—	—	—	—	12	7	10	24	17	16	24	35	3	9	6	37	67
68	—	—	—	—	—	—	—	—	—	—	—	—	13	5	8	21	402	73	81	4	2	1	2	64	68
69	—	—	—	—	—	—	—	—	—	—	—	—	0	0	27	101	1	13	9	10	2	3	2	1	69
70	—	—	—	—	—	—	0	—	—	—	—	—	2	4	9	4	4	5	10	5	2	6	9	10	70
71	—	—	—	—	—	—	—	—	—	—	—	—	—	—	—	0	—	—	—	—	—	—	—	—	71
72	0	5	3	2	0	54	83	31	72	34	127	226	1 094	1 154	1 855	2 300	2 258	2 598	2 661	2 533	2 359	2 341	2 533	3 696	72
73	0	13	54	60	61	146	224	158	267	331	468	517	1 448	1 591	2 408	3 142	3 020	3 775	4 867	4 972	4 916	4 957	5 341	6 286	73

III. — Nettoausfuhr (Ausfuhr-Einfuhr) — Exportations nettes (exportations-Importations) — Esportazioni nette (esportazioni-Importazioni) — Netto uitvoer (uitvoer-invoer)

74	x	x	x	x	x	x	x	x	x	x	x	x	x	x	x	x	x	x	x	x	x	x	x	x	74
75	45	98	62	22	3	3	36	40	50	84	82	51	678	903	736	671	819	794	65	58	92	32	77	191	75
76	0	3	3	5	4	58	72	56	103	186	208	189	59	31	52	86	107	90	186	340	593	549	100	46	76
77	106	123	56	122	151	163	205	101	103	24	5	19	183	220	259	375	321	362	495	497	399	415	523	474	77
78	19	35	12	7	7	8	27	33	10	1	15	9	509	883	683	468	593	835	976	758	1088	1210	1394	1478	78
79	170	259	108	133	145	109	125	36	143	246	271	212	945	1534	1109	678	984	1178	231	136	189	215	695	1241	79
80	59	74	83	129	151	90	68	128	415	377	386	200	1002	1003	1652	2110	1989	2260	2253	2150	1835	1744	1985	3168	80
81	229	333	191	262	296	198	193	164	272	132	115	14	57	531	543	1432	1004	1081	2022	2287	1646	1529	1289	1927	81

- (a) Importazioni dai paesi terzi e arrivi dai paesi della Comunità
- (b) Esportazioni verso i paesi terzi e consegne ai paesi della Comunità
- (c) Compresi ghisa speculare e ferro-Mn carburato
- (d) Dal 6.7.1959 inclusa la Sarre
- (e) Fino al 5.7.1959 inclusa la Sarre
- (f) Dal 1954 al 1960 soltanto coils in acciaio ordinario
- (g) I territori inglesi, francesi e olandesi sono compresi nell'America centrale per gli anni dal 1954 al 1962
- (h) Dal 1954 al 1959 inclusa Cipro

DEUTSCHLAND (BR) (d)

1000 t

Zelle Ligne Righe Lijn	Stahl (des Vertrages) — Acier (CECA) — Acciaio (Trattato) — Staal (Verdrag)																								Zelle Ligne Righe Lijn	
	D												Insgesamt — Total — Totale — Totaal													
	Andere Erzeugnisse — Autres produits — Altri prodotti — Andere produkten												A + B + C													
	darunter - dont - di cui - waarvan : Flacherzeugnisse — produits plats — prodotti piatti — platte produkten																									
	1954	1955	1956	1957	1958	1959	1960	1961	1962	1963	1964	1965	1954	1955	1956	1957	1958	1959	1960	1961	1962	1963	1964	1965		
I. — Einfuhr — Importations — Importazioni — Invoer																										
1	x	x	x	x	x	x	x	x	x	x	x	x	x	x	x	x	x	x	x	x	x	x	x	x	1	
2	304	386	291	303	401	659	730	668	758	700	847	904	811	1 148	983	938	1 032	1 384	1 245	1 276	1 325	1 209	1 512	1 581	2	
3	—	2	3	0	1	5	12	14	15	28	42	68	—	6	9	0	2	21	25	35	32	48	210	285	3	
4	26	50	60	76	81	100	148	130	155	167	208	238	142	188	131	212	261	287	386	269	207	261	278	322	4	
5	104	261	236	214	290	462	427	407	614	665	860	1 026	622	1 037	644	770	1 092	1 435	1 144	1 444	1 559	2 013	2 074	2 074	5	
6	433	699	589	593	774	1 227	1 315	1 219	1 541	1 560	1 957	2 237	1 575	2 379	1 922	1 795	2 065	2 784	3 091	2 725	3 008	3 078	4 012	4 262	6	
7	47	53	57	86	109	219	232	226	342	344	318	299	121	168	343	369	389	469	631	513	957	949	1 077	912	7	
8	2	5	4	3	9	51	55	43	105	115	95	53	2	7	5	3	13	66	65	56	134	153	213	85	8	
9	2	3	3	2	8	14	22	38	55	51	53	66	14	30	36	26	35	43	58	89	102	112	138	135	9	
10	0	0	0	0	0	1	0	0	7	24	17	26	0	1	1	2	1	2	2	1	15	52	64	64	10	
11	43	41	48	80	87	137	140	116	128	112	111	108	105	123	147	263	215	257	312	283	423	454	447	462	11	
12	—	—	—	—	—	—	0	0	0	0	3	10	14	—	—	—	—	—	0	0	0	4	16	18	12	
13	0	2	0	0	0	0	1	0	2	2	1	3	0	3	0	0	1	7	52	1	3	11	8	25	13	
14	47	52	55	85	105	203	219	198	297	306	287	271	121	163	189	295	265	375	490	431	677	786	886	788	14	
15	47	52	55	85	105	203	219	198	294	302	276	256	121	163	189	294	265	375	439	430	674	779	860	768	15	
16	—	0	2	1	4	16	13	28	45	38	32	29	—	6	153	74	124	93	143	82	280	163	190	124	16	
17	—	—	—	—	—	—	0	—	—	0	0	0	—	—	16	29	16	—	26	11	184	54	64	57	17	
18	28	53	91	70	125	68	111	65	59	46	17	14	28	76	106	124	131	68	116	69	66	56	43	32	18	
19	28	53	91	70	124	68	99	61	53	42	14	12	28	76	106	123	131	68	100	64	59	53	39	15	19	
20	—	—	0	0	0	0	12	4	6	4	3	2	—	—	0	1	0	0	17	5	7	4	3	2	20	
21	—	—	—	—	—	—	—	—	0	—	0	0	—	—	0	—	—	—	—	0	0	0	1	0	21	
22	—	—	—	—	—	—	—	—	0	—	0	0	—	—	0	—	—	—	—	0	0	0	0	0	0	22
23	4	3	—	—	—	0	0	1	1	24	3	11	4	4	—	0	0	0	3	1	19	39	24	28	23	
24	4	3	—	—	—	0	0	1	1	24	3	11	4	4	—	0	0	0	0	1	19	39	24	28	24	
25	—	—	—	—	—	0	—	0	—	—	—	—	—	—	—	—	—	0	—	0	0	1	0	—	25	
26	—	—	—	—	—	—	0	—	—	—	—	—	—	—	0	—	—	—	0	—	—	—	—	—	26	
27	79	108	148	156	232	287	343	291	403	414	339	325	154	248	449	493	520	537	751	582	1 043	1 045	1 144	972	27	
28	512	806	737	749	1 006	1 513	1 658	1 511	1 944	1 974	2 295	2 562	1 729	2 626	2 371	2 288	2 585	3 321	3 842	3 307	4 051	4 123	5 156	5 234	28	
II. — Ausfuhr — Exportations — Esportazioni — Uitvoer																										
29	x	x	x	x	x	x	x	x	x	x	x	x	x	x	x	x	x	x	x	x	x	x	x	x	29	
30	21	59	82	125	103	261	591	598	502	545	709	617	80	105	174	311	292	756	1 704	1 755	1 695	1 733	1 938	1 743	30	
31	6	8	31	56	73	60	129	206	395	359	215	158	80	48	67	104	137	200	390	614	857	959	576	481	31	
32	81	124	142	220	217	230	300	285	228	236	308	323	332	397	339	622	484	571	748	687	629	687	835	809	32	
33	6	12	11	38	20	22	25	36	54	81	160	185	72	63	113	160	125	120	132	177	205	257	367	363	33	
34	114	203	266	439	415	573	1 045	1 125	1 179	1 220	1 391	1 283	564	613	693	1 197	1 038	1 647	2 974	3 233	3 386	3 635	3 716	3 396	34	

35	271	318	641	790	615	707	927	733	877	764	867	1 156	661	803	1 195	1 412	1 142	1 428	1 753	1 700	1 925	1 651	1 789	2 322	35	
36	16	17	63	29	12	58	67	11	7	13	39	49	29	62	172	103	56	63	88	20	10	36	193	55	36	
37	94	88	117	160	141	112	157	94	87	96	116	199	145	142	167	214	169	156	213	156	148	162	191	313	37	
38	49	64	115	177	111	167	211	200	226	181	223	293	130	164	191	256	205	299	352	381	371	331	403	542	38	
39	31	44	62	83	51	89	147	136	127	161	156	157	102	142	180	213	129	217	354	457	473	524	370	383	39	
40	19	23	28	27	32	34	20	29	42	34	65	176	26	38	37	58	45	59	43	46	205	116	188	546	40	
41	8	10	17	18	18	21	26	32	33	47	44	41	66	67	71	78	107	88	106	112	116	140	119	120	41	
42	29	26	45	78	57	85	122	132	149	114	100	139	123	135	125	154	134	235	241	277	233	189	181	230	42	
43	246	271	448	572	424	565	750	634	671	645	744	1 055	622	750	941	1 075	843	1 116	1 396	1 451	1 557	1 499	1 646	2 189	43	
44	193	209	361	448	300	424	574	453	469	480	565	729	428	526	731	812	550	747	1 009	1 070	1 036	1 099	1 204	1 331	44	
45	25	47	194	218	192	142	177	99	206	119	124	100	39	52	252	336	300	312	358	250	369	151	143	133	45	
46	1	0	74	73	49	26	41	38	136	75	23	5	1	0	125	133	68	54	64	74	201	89	23	5	46	
47	53	31	96	78	152	326	258	198	186	233	295	613	278	226	338	330	522	1 189	742	991	566	645	843	1 498	47	
48	4	4	57	26	6	161	110	19	34	116	192	477	38	27	128	72	95	512	338	296	280	424	610	1 203	48	
49	3	2	34	16	5	146	98	11	27	90	174	404	31	20	90	52	77	456	303	230	232	320	512	986	49	
50	1	1	7	5	3	10	10	16	7	15	13	15	32	39	54	54	72	62	43	56	17	37	38	35	50	
51	47	26	32	47	143	156	139	162	145	103	90	122	208	161	156	204	355	614	361	640	269	183	195	260	51	
52	1	0	2	5	4	12	9	15	17	14	7	18	40	58	31	85	72	70	42	49	51	56	51	56	52	
53	13	5	3	5	2	15	19	19	29	44	26	28	43	10	5	10	5	24	27	26	34	51	38	32	53	
54	23	15	15	25	131	103	88	97	53	12	33	47	79	64	66	56	251	473	247	509	117	19	58	116	54	
55	4	5	16	14	10	12	16	22	32	29	38	81	34	51	76	88	86	48	65	82	100	115	107	187	55	
56	0	0	—	0	0	0	1	1	2	2	4	7	0	0	0	0	1	3	13	13	16	19	17	20	56	
57	1	1	3	2	3	3	4	4	16	10	18	8	3	5	9	4	7	9	10	37	15	25	12	57	57	
58	—	—	0	—	0	0	0	1	0	2	2	2	—	0	0	0	0	0	1	1	2	7	4	7	58	
59	0	0	0	0	0	0	1	1	2	1	2	2	0	1	1	1	1	0	1	1	2	2	5	4	59	
60	71	54	109	182	450	215	190	122	67	81	79	185	282	238	406	691	856	571	601	526	282	365	332	496	60	
61	54	34	33	37	21	42	39	27	34	36	38	49	208	167	153	193	200	250	233	226	159	225	183	224	61	
62	3	4	3	4	9	10	15	7	21	13	13	26	41	34	41	71	107	134	119	101	68	110	77	130	62	
63	0	2	1	1	0	0	2	3	1	3	1	3	9	3	8	12	8	7	9	16	5	6	8	7	63	
64	50	26	27	29	8	24	18	12	7	10	16	11	149	115	94	78	47	70	65	68	66	57	71	54	64	
65	17	20	76	144	430	173	151	96	33	46	41	136	74	71	253	497	656	321	368	301	123	141	149	272	65	
66	1	7	33	66	27	51	41	32	11	23	23	61	1	14	116	206	142	78	92	53	53	45	53	95	66	
67	3	2	4	6	6	9	18	15	1	4	2	2	14	15	11	35	39	38	83	94	8	12	11	46	67	
68	8	4	8	17	389	62	56	4	1	1	2	60	13	6	8	21	428	77	84	4	2	1	2	64	68	
69	0	0	11	36	0	8	5	7	2	2	0	0	0	0	28	107	1	15	9	11	2	3	2	1	69	
70	1	1	1	1	1	1	7	3	0	0	0	0	2	4	9	4	4	5	10	5	2	6	9	10	70	
71	—	—	—	—	—	—	—	—	—	—	—	—	—	—	—	0	—	—	—	—	—	—	—	—	—	71
72	400	412	863	1 067	1 228	1 263	1 398	1 079	1 162	1 108	1 279	2 035	1 259	1 323	2 025	2 524	2 611	3 240	3 171	3 304	2 876	2 781	3 081	4 512	72	
73	514	615	1 129	1 506	1 643	1 836	2 444	2 204	2 342	2 328	2 671	3 317	1 823	1 936	2 718	3 721	3 649	4 887	6 145	6 537	6 262	6 417	6 797	7 908	73	

III. — Nettoausfuhr (Ausfuhr-Einfuhr) — Exportations nettes (exportations-Importations) — Esportazioni nette (esportazioni-Importazioni) — Netto uitvoer (uitvoer-invoer)

74	—	—	—	—	—	—	—	—	—	—	—	—	—	—	—	—	—	—	—	—	—	—	—	—	—	74
75	— 283	— 327	— 209	— 178	— 298	— 398	— 139	— 70	— 256	— 115	— 138	— 287	— 731	— 1043	— 809	— 627	— 740	— 628	+ 459	+ 479	+ 370	+ 524	+ 426	+ 162	75	
76	+ 6	+ 327	+ 28	+ 56	+ 72	+ 55	+ 117	+ 192	+ 380	+ 331	+ 90	+ 80	+ 42	+ 287	+ 58	+ 104	+ 135	+ 179	+ 365	+ 579	+ 825	+ 911	+ 366	+ 196	76	
77	+ 55	+ 74	+ 82	+ 144	+ 136	+ 130	+ 152	+ 73	+ 69	+ 100	+ 85	+ 190	+ 208	+ 410	+ 208	+ 410	+ 223	+ 284	+ 362	+ 418	+ 422	+ 426	+ 557	+ 487	77	
78	— 98	— 249	— 225	— 176	— 270	— 440	— 402	— 371	— 560	— 584	— 700	— 841	— 550	— 974	— 687	— 484	— 645	— 972	— 1303	— 967	— 1239	— 1302	— 1646	— 1711	78	
79	— 319	— 496	— 323	— 154	— 359	— 654	— 270	— 94	— 362	— 340	— 566	— 954	— 1011	— 1766	— 1229	— 598	— 1027	— 1137	— 117	+ 508	+ 378	+ 557	— 296	— 866	79	
80	+ 321	+ 304	+ 715	+ 911	+ 996	+ 976	+ 1055	+ 788	+ 759	+ 694	+ 940	+ 1710	+ 1105	+ 1075	+ 1575	+ 2031	+ 2091	+ 2703	+ 2420	+ 2722	+ 1833	+ 1736	+ 1937	+ 3540	80	
81	+ 2	— 192	+ 392	+ 757	+ 637	+ 323	+ 786	+ 693	+ 398	+ 354	+ 376	+ 755	+ 94	+ 690	+ 347	+ 1433	+ 1064	+ 1566	+ 2303	+ 3230	+ 2211	+ 2294	+ 1641	+ 2674	81	

- (a) Invoer uit derde landen en aanvoer uit andere landen van de Gemeenschap
 (b) Uitvoer naar derde landen en leveringen aan andere landen van de Gemeenschap
 (c) Met inbegrip van spiegelijzer en koolstofrijk ferromangaan
 (d) Vanaf 6.7.1959 Incl. Saarland
 (e) Tot 5.7.1959 Incl. Saarland
 (f) Van 1954 tot 1960 alleen warmgewaald breedband uit gewoon staal
 (g) Voor de jaren 1954 tot 1962 zijn de britse, franse en nederlandse gebiedsdelen begrepen onder Midden-Amerika
 (h) Van 1954 tot 1959 Incl. Cyprus

Einfuhr (a) und Ausfuhr (b) nach Erzeugnisgruppen sowie nach Ländern oder Ländergruppen

Importations (a) et exportations (b) par groupes de produits et par pays ou zones géographiques

FRANCE (e)

1000 t

Zeile Ligne Righe Lijn	Roheisen — Fontes — Ghisa — Ruwijzer (c)												Stahl (des Vertrages) — Acier (CECA) — Acciaio (Trattato) — Staal (Verdrag)										Zeile Ligne Righe Lijn			
													A													
													Blöcke und Halbzeug — Lingots et demi-produits — Lingotti e semi-prodotti — Blokken en halffabrikaten													
	1954	1955	1956	1957	1958	1959	1960	1961	1962	1963	1964	1965	1954	1955	1956	1957	1958	1959	1960	1961	1962	1963	1964	1965		
I. — Einfuhr — Importations — Importazioni — Invoer																										
1	57	75	54	114	86	64	77	91	84	104	94	32	37	19	26	77	80	201	417	402	436	433	383	368	1	
2	x	x	x	x	x	x	x	x	x	x	x	x	x	x	x	x	x	x	x	x	x	x	x	x	x	2
3	17	35	39	34	37	20	23	28	23	36	18	13	10	8	4	5	12	42	12	0	1	0	9	0	3	
4	31	33	21	27	25	32	39	35	45	48	37	87	141	118	107	198	115	243	228	188	205	278	223	5	4	
5	105	143	115	175	149	116	140	154	142	185	159	82	134	169	148	189	291	359	675	636	627	641	671	594	6	
7	6	8	24	58	22	14	25	34	32	41	45	42	0	0	5	0	15	7	73	84	19	16	22	3	7	
8	1	1	3	12	0	1	3	2	9	5	0	3	0	0	0	0	0	0	0	1	2	3	13	1	8	
9	1	2	2	1	1	0	0	1	0	3	2	0	0	0	0	0	0	0	0	0	4	4	2	2	9	
10	3	5	6	7	5	6	9	7	7	17	30	36	—	0	1	—	—	—	—	—	—	6	0	—	10	
11	1	0	5	14	—	—	0	—	—	—	—	—	0	0	0	0	0	0	0	0	0	0	0	0	11	
12	—	—	—	—	—	—	—	—	—	—	—	—	—	—	—	—	—	—	—	—	—	—	—	—	12	
13	—	—	—	0	9	7	13	25	16	17	13	2	0	0	0	0	0	0	66	82	12	0	0	—	13	
14	6	8	16	34	15	14	25	34	32	41	45	42	0	0	2	0	1	0	66	83	19	13	15	3	14	
15	6	8	16	34	6	7	13	10	17	23	9	10	0	0	2	0	1	0	0	1	6	13	15	3	15	
16	—	—	8	24	7	—	—	—	—	—	—	—	—	—	4	—	14	7	7	1	—	2	7	0	16	
17	—	—	—	24	—	—	—	—	—	—	—	—	—	—	4	—	—	—	—	—	—	0	0	0	17	
18	0	0	0	0	0	0	—	0	0	0	0	0	0	0	0	1	—	—	10	70	5	17	0	0	18	
19	0	0	0	0	0	0	—	0	0	0	0	0	0	0	0	0	1	—	0	0	0	0	0	0	19	
20	—	—	—	—	—	—	—	0	0	0	0	0	—	—	—	—	—	—	10	70	5	17	—	—	20	
21	—	—	—	—	—	—	—	—	—	—	—	—	—	—	—	—	—	—	—	—	—	—	—	—	21	
22	—	—	—	—	—	—	—	—	—	—	—	—	—	—	—	—	—	—	—	—	—	—	—	—	22	
23	—	—	—	—	—	—	—	—	—	—	—	—	—	—	—	—	—	—	—	—	—	0	0	0	23	
24	—	—	—	—	—	—	—	—	—	—	—	—	—	—	—	—	—	—	—	—	—	0	0	0	24	
25	—	1	0	—	—	—	0	0	0	0	0	1	—	—	—	—	—	—	—	—	—	—	—	—	25	
26	—	—	—	—	—	—	—	—	—	—	—	—	—	—	—	—	—	—	—	—	—	—	—	—	26	
27	6	9	24	58	22	14	26	35	33	42	46	43	0	0	5	1	15	7	84	155	23	33	22	3	27	
28	112	151	139	233	170	130	165	189	175	227	204	125	134	169	153	190	306	366	758	791	651	674	693	597	28	
II. — Ausfuhr — Exportations — Esportazioni — Uitvoer																										
29	44	63	50	37	29	60	97	98	86	63	101	111	64	75	62	31	35	60	60	33	25	29	129	76	29	
30	x	x	x	x	x	x	x	x	x	x	x	x	x	x	x	x	x	x	x	x	x	x	x	x	x	30
31	0	14	22	14	9	10	27	47	38	32	44	53	61	39	19	37	44	51	58	97	51	74	125	72	31	
32	2	5	4	5	2	4	6	7	3	4	6	6	0	6	50	63	2	1	11	4	6	10	7	1	32	
33	77	218	204	182	92	160	200	207	203	158	87	64	19	46	17	10	10	25	19	43	24	26	177	97	33	
34	123	300	280	238	133	236	331	360	330	257	239	234	144	166	148	142	90	138	149	177	106	138	438	246	34	

35	28	165	35	24	4	4	10	15	7	3	7	7	110	95	98	54	52	62	39	41	50	118	155	171	35
36	20	156	31	17	2	0	0	—	—	—	—	—	27	9	5	4	3	0	1	0	8	62	32	4	36
37	—	—	—	1	1	0	1	—	1	1	1	2	3	1	0	—	—	0	0	0	0	—	0	—	37
38	1	—	—	—	—	—	—	—	—	—	—	0	6	1	5	0	4	2	6	2	0	3	2	1	38
39	5	8	4	4	1	2	6	12	4	1	5	3	63	79	79	49	41	49	33	38	26	37	62	68	39
40	2	—	—	0	0	0	—	0	0	0	1	0	—	1	0	0	0	0	0	0	14	12	36	79	40
41	1	0	0	1	0	0	0	0	0	0	0	0	6	—	4	—	2	4	—	1	0	10	16	41	
42	0	—	—	—	—	—	—	—	—	—	—	—	0	3	0	0	2	7	0	0	1	3	13	2	42
43	28	165	35	23	4	3	10	15	5	5	7	6	105	94	94	54	52	62	39	41	50	118	155	171	43
44	26	165	35	23	4	3	8	12	5	2	6	5	94	94	90	53	46	49	33	38	34	99	96	73	44
45	—	—	—	1	0	—	—	0	2	1	0	1	5	1	5	0	0	0	—	—	0	0	—	0	45
46	—	—	—	—	—	—	—	—	—	—	—	—	5	—	—	—	—	—	—	—	—	—	—	0	46
47	15	35	44	40	24	22	24	37	41	30	48	61	112	112	18	27	60	62	27	44	8	1	41	20	47
48	15	26	44	40	24	22	24	36	39	30	44	59	0	0	—	0	0	0	0	—	—	0	0	2	48
49	15	26	44	40	24	22	24	36	39	30	44	59	0	0	—	0	0	0	0	—	—	0	0	2	49
50	0	0	0	0	—	0	0	0	—	0	0	—	1	24	17	18	26	22	—	0	1	—	1	4	50
51	1	8	0	—	1	1	0	1	2	—	4	2	111	88	2	9	34	40	27	44	7	1	40	14	51
52	—	—	—	—	—	—	—	—	—	—	—	—	—	—	—	—	—	—	—	—	—	—	—	—	52
53	—	0	—	—	0	—	0	—	—	—	—	—	1	—	—	—	—	—	—	—	—	—	—	—	53
54	—	7	—	—	0	0	0	1	0	—	—	—	110	84	1	7	16	39	24	44	7	1	27	7	54
55	4	5	3	2	2	2	2	4	1	1	2	4	18	23	21	24	23	15	15	6	4	1	1	1	55
56	2	3	2	2	2	2	2	2	1	1	1	1	15	21	21	23	23	15	15	5	4	0	0	0	56
57	1	2	1	—	—	—	—	—	—	—	—	—	0	4	1	—	—	—	—	—	—	—	—	—	57
58	0	0	0	—	0	0	0	0	1	0	0	0	0	0	0	1	0	0	1	1	0	1	0	0	58
59	—	—	—	—	—	—	—	—	0	—	—	—	—	0	—	—	—	—	—	—	—	—	—	—	59
60	1	1	1	1	0	1	1	0	0	0	0	0	20	11	12	18	8	11	1	1	1	10	34	23	60
61	1	1	—	0	0	0	0	0	0	0	0	0	—	—	—	—	—	—	—	—	—	8	10	12	61
62	—	—	—	—	—	—	—	—	—	—	—	—	—	—	—	—	—	—	—	—	—	—	—	—	62
63	—	0	—	—	0	—	0	—	—	—	—	—	—	—	—	—	—	—	—	—	—	—	—	—	63
64	—	—	—	—	0	—	0	—	—	—	—	—	—	—	—	—	—	—	0	0	—	6	—	7	64
65	1	1	1	1	0	0	1	0	0	0	0	0	20	11	12	18	8	11	1	1	0	2	24	11	65
66	—	—	—	—	—	—	—	—	—	—	—	—	16	4	3	2	1	4	1	0	0	0	0	0	66
67	—	—	—	—	—	—	—	—	—	—	—	—	1	6	7	10	7	7	0	1	—	—	—	—	67
68	—	0	—	—	—	—	—	—	—	—	—	—	—	—	—	—	—	—	—	—	—	—	—	—	68
69	—	—	—	—	—	—	—	—	—	—	—	—	0	0	0	1	—	—	—	—	—	—	—	—	69
70	0	0	0	0	0	0	0	0	0	0	0	0	—	—	—	—	—	—	—	—	—	—	—	—	70
71	—	0	—	—	—	—	—	—	—	—	—	—	—	0	0	0	—	—	—	—	—	—	—	—	71
72	49	206	84	68	31	29	38	55	50	35	58	72	260	240	150	122	144	150	82	93	63	130	231	215	72
73	171	505	364	305	163	265	368	415	380	292	296	306	405	406	298	264	234	288	231	270	169	268	669	461	73

III. — Nettoausfuhr (Ausfuhr-Einfuhr) — Exportations nettes (exportations-importations) — Esportazioni nette (esportazioni-importazioni) — Netto uitvoer (ultvoer-invoer)

74	—	13	—	4	—	77	—	57	—	4	+	20	+	7	+	2	—	41	+	7	+	79	+	27	+	56	+	36	—	46	—	45	—	141	—	357	—	369	—	411	—	404	—	254	—	292	74
75	+ x	0	+ x	14	+ x	22	+ x	14	+ x	9	+ x	27	+ x	47	+ x	38	+ x	32	+ x	44	+ x	53	+ x	51	+ x	31	+ x	15	+ x	32	+ x	32	+ x	9	+ x	46	+ x	97	+ x	50	+ x	74	+ x	116	+ x	72	75
76	+ 15	+ 30	+ 35	+ 29	+ 35	+ 16	+ 17	+ 21	+ 20	+ 32	+ 12	+ 7	+ 0	+ 6	+ 49	+ 63	+ 1	+ 0	+ 9	+ 1	+ 3	+ 7	+ 6	+ 0	+ 6	+ 95	+ 101	+ 97	+ 188	+ 90	+ 224	+ 185	+ 164	+ 179	+ 101	+ 126	+ 78	76									
77	+ 46	+ 185	+ 183	+ 155	+ 67	+ 128	+ 161	+ 172	+ 168	+ 113	+ 39	+ 27	+ 68	+ 95	+ 101	+ 97	+ 188	+ 90	+ 224	+ 185	+ 164	+ 179	+ 101	+ 126	+ 78	+ 95	+ 101	+ 97	+ 188	+ 90	+ 224	+ 185	+ 164	+ 179	+ 101	+ 126	+ 78	77									
78	+ 18	+ 157	+ 165	+ 63	+ 16	+ 120	+ 191	+ 206	+ 188	+ 72	+ 80	+ 152	+ 10	+ 3	+ 0	+ 47	+ 201	+ 221	+ 526	+ 459	+ 521	+ 503	+ 233	+ 348	+ 79	+ 10	+ 3	+ 0	+ 47	+ 201	+ 221	+ 526	+ 459	+ 521	+ 503	+ 233	+ 348	+ 79	78								
79	+ 43	+ 197	+ 60	+ 10	+ 9	+ 15	+ 12	+ 20	+ 17	+ 7	+ 12	+ 29	+ 260	+ 240	+ 145	+ 121	+ 129	+ 143	+ 2	+ 62	+ 40	+ 97	+ 209	+ 212	+ 80	+ 260	+ 240	+ 145	+ 121	+ 129	+ 143	+ 2	+ 62	+ 40	+ 97	+ 209	+ 212	+ 80	79								
80	+ 59	+ 354	+ 225	+ 72	+ 7	+ 135	+ 203	+ 226	+ 205	+ 65	+ 92	+ 181	+ 271	+ 237	+ 145	+ 74	+ 72	+ 78	+ 527	+ 521	+ 482	+ 406	+ 24	+ 136	+ 81	+ 271	+ 237	+ 145	+ 74	+ 72	+ 78	+ 527	+ 521	+ 482	+ 406	+ 24	+ 136	+ 81	80								

- (a) Einfuhr aus dritten Ländern und Bezüge aus anderen Ländern der Gemeinschaft
- (b) Ausfuhr nach dritten Ländern und Lieferungen nach anderen Ländern der Gemeinschaft
- (c) Einschließlich Spiegeleisen und hochgekohltes Ferromangan
- (d) Ab 6.7.1959 einschl. Saarland
- (e) Bis 5.7.1959 einschl. Saarland
- (f) Von 1954 bis 1960 lediglich Coils aus Massenstahl
- (g) Für die Jahre 1954 bis 1962 sind die britischen, französischen und holländischen Territorien bei Mittelamerika mit eingeschlossen
- (h) Von 1954 bis 1959 einschl. Zypern

- (a) Importations des pays tiers et réceptions des pays de la Communauté
- (b) Exportations vers les pays tiers et livraisons aux pays de la Communauté
- (c) Y compris spiegel et ferro-manganèse carburé
- (d) A partir du 6.7.1959 y compris Sarre
- (e) Jusqu'au 5.7.1959 y compris Sarre
- (f) Seulement coils en acier ordinaire de 1954 à 1960
- (g) Les territoires britanniques, français et hollandais sont compris dans l'Amérique Centrale pour les années 1954 à 1962
- (h) Y compris Chypre pour les années 1954 à 1959

Importazioni (a) ed esportazioni (b) per gruppi di prodotti e per paesi o zone geografiche

79A

FRANCE (e)

1000 t

Zeile Ligne Righe Lijn	Stahl (des Vertrages) — Acier (CECA) — Acciaio (Trattato) — Staal (Verdrag)																							Zeile Ligne Righe Lijn	
	B												C												
	Warmbreitband in Rollen — Coils — Coils — Breedband op rollen (f)												Andere Erzeugnisse — Autres produits — Altri prodotti — Andere produkten												
	Insgesamt — Total — Totale — Totaal																								
	1954	1955	1956	1957	1958	1959	1960	1961	1962	1963	1964	1965	1954	1955	1956	1957	1958	1959	1960	1961	1962	1963	1964	1965	
	I. — Einfuhr — Importations — Importazioni — Invoer																								
1	—	1	17	20	28	20	53	55	69	115	135	94	32	84	131	220	187	519	1 223	1 296	1 203	1 193	1 430	1 263	1
2	x	x	x	x	x	x	x	x	x	x	x	x	x	x	x	x	x	x	x	x	x	x	x	x	x
3	3	44	13	26	41	15	38	3	5	6	3	8	2	5	18	38	34	24	31	20	26	46	115	187	2
4	10	1	2	19	5	10	31	21	24	43	45	18	1	7	11	15	19	32	40	38	56	41	43	49	4
5	1	26	40	49	58	94	182	152	149	165	260	215	186	315	400	486	497	356	502	533	733	893	1 085	1 063	5
6	15	71	72	115	133	138	304	231	248	329	443	335	221	411	560	759	737	931	1 795	1 888	2 018	2 173	2 674	2 562	6
7	1	6	—	0	—	2	8	31	57	114	47	4	10	12	17	26	20	12	14	24	73	105	67	76	7
8	—	—	—	—	—	—	0	—	1	49	32	3	2	2	1	1	0	3	5	13	58	75	38	33	8
9	—	—	—	—	—	—	—	—	—	—	—	0	6	8	11	13	11	7	7	9	11	14	15	26	9
10	—	—	—	—	—	0	—	—	—	—	—	—	—	0	0	0	0	0	0	0	0	7	2	6	10
11	1	6	—	0	—	—	7	17	12	3	2	0	2	2	3	7	7	2	2	2	3	3	3	3	11
12	—	—	—	—	—	—	—	—	0	—	—	—	—	0	0	0	0	—	—	—	—	0	0	0	12
13	—	—	—	—	—	—	—	—	0	—	—	—	—	0	0	0	0	0	0	1	0	4	6	9	13
14	1	6	—	0	—	0	7	17	14	52	34	3	10	12	15	21	18	12	14	25	72	103	64	76	14
15	1	6	—	0	—	0	7	17	14	52	34	3	10	12	15	21	18	12	14	23	71	101	58	68	15
16	—	—	—	—	—	2	1	14	43	62	13	1	—	—	1	5	2	0	0	—	1	2	3	0	16
17	—	—	—	—	—	—	—	14	42	62	11	—	—	—	—	—	—	0	—	—	—	—	0	0	17
18	5	1	0	—	—	—	1	1	7	3	2	0	12	15	10	19	1	1	12	2	3	7	7	8	18
19	5	1	0	—	—	—	0	1	2	3	2	0	12	15	10	19	1	1	12	1	3	5	5	3	19
20	—	—	—	—	—	—	0	—	5	—	—	—	—	—	—	—	0	—	1	1	0	1	2	5	20
21	—	—	—	—	—	—	—	—	—	—	—	—	0	0	2	0	—	0	—	0	0	0	0	0	21
22	—	—	—	—	—	—	—	—	—	—	—	—	—	—	—	—	—	0	—	—	—	0	0	—	22
23	—	—	—	—	—	—	—	—	—	15	1	4	2	0	4	8	3	—	—	—	0	3	1	3	23
24	—	—	—	—	—	—	—	—	—	15	1	4	2	0	4	8	3	—	—	—	0	3	1	3	24
25	—	—	—	—	—	—	—	—	—	0	—	—	—	—	—	—	—	—	—	—	—	—	—	—	25
26	—	—	—	—	—	—	—	—	—	—	—	—	—	—	—	—	—	—	—	—	—	—	—	—	26
27	6	7	0	0	—	2	9	32	63	132	50	9	24	27	33	53	24	13	27	26	78	115	74	87	27
28	21	78	73	115	133	141	313	264	311	461	493	344	245	438	593	812	761	945	1 821	1 914	2 095	2 287	2 748	2 649	28
	II. — Ausfuhr — Exportations — Esportazioni — Uitvoer																								
29	48	111	74	47	23	18	15	14	14	17	34	41	699	1 033	865	887	977	1 304	1 195	1 249	1 283	1 181	1 374	1 481	29
30	x	x	x	x	x	x	x	x	x	x	x	x	x	x	x	x	x	x	x	x	x	x	x	x	x
31	6	1	—	1	3	74	35	99	89	98	112	138	146	114	104	123	152	230	321	395	432	528	343	277	30
32	—	—	—	—	—	0	1	0	—	0	—	—	66	64	41	49	69	146	146	153	129	100	115	125	31
33	0	0	0	0	0	1	4	3	2	1	20	31	34	45	52	53	51	122	177	234	174	175	237	266	32
34	54	113	74	47	26	93	55	117	104	116	167	210	945	1 255	1 063	1 111	1 249	1 801	1 839	2 030	2 019	1 985	2 068	2 149	34

35	0	0	0	0	0	5	2	1	2	2	2	4	678	1 010	955	858	851	943	1 038	1 068	963	938	1 168	1 114	35
36	—	—	—	—	—	1	2	1	—	—	—	0	24	151	164	38	12	18	61	13	22	51	72	20	36
37	—	—	—	—	—	—	—	0	0	—	—	—	82	84	55	59	62	97	97	86	84	93	129	155	37
38	—	—	—	—	0	—	—	0	—	—	—	—	207	235	188	172	146	193	199	213	215	187	260	258	38
39	0	0	0	0	0	0	0	1	1	1	1	1	142	225	229	194	117	208	215	266	275	277	330	338	39
40	—	—	—	0	—	3	—	—	—	—	—	0	19	46	27	22	29	24	18	36	57	66	94	101	40
41	—	—	—	—	—	—	—	—	—	—	—	—	6	11	10	11	8	16	14	26	34	36	57	51	41
42	—	—	—	—	—	—	—	—	—	—	—	—	97	106	96	103	120	134	145	161	106	108	134	152	42
43	0	0	0	0	0	5	2	1	2	1	2	4	576	857	769	598	494	690	748	801	793	818	1 077	1 076	43
44	0	0	0	0	0	1	2	1	1	1	1	1	444	716	662	506	389	577	620	662	606	634	826	800	44
45	—	—	—	—	—	—	—	0	0	—	—	—	102	153	187	260	358	253	290	267	170	119	91	38	45
46	—	—	—	—	—	—	—	—	0	—	—	—	64	43	86	168	246	158	156	141	94	56	20	5	46
47	—	—	—	—	—	6	1	1	—	—	—	0	376	429	452	395	357	772	444	544	408	472	607	964	47
48	—	—	—	—	—	4	1	0	—	—	—	0	133	173	264	144	132	486	220	256	228	318	424	765	48
49	—	—	—	—	—	4	1	0	—	—	—	—	112	159	230	124	112	461	204	227	188	271	349	629	49
50	—	—	—	—	—	—	—	—	—	—	—	—	31	53	57	74	34	47	63	54	45	45	57	49	50
51	—	—	—	—	—	2	—	1	—	—	—	0	213	204	131	177	191	238	160	235	135	107	126	150	51
52	—	—	—	—	—	—	—	—	—	—	—	0	29	35	49	61	17	38	24	30	50	50	52	56	52
53	—	—	—	—	—	—	—	—	—	—	—	—	29	13	7	13	9	59	53	20	12	12	4	5	53
54	—	—	—	—	—	0	—	1	—	—	—	—	89	97	24	48	65	61	62	151	36	15	38	47	54
55	—	0	—	0	—	0	1	0	2	0	1	1	514	650	528	567	595	447	598	551	486	422	469	467	55
56	—	—	—	—	—	0	1	0	2	0	1	1	236	296	253	282	341	287	395	286	203	158	195	164	56
57	—	—	—	—	—	—	—	—	—	—	—	—	99	129	25	2	17	9	13	13	8	15	24	32	57
58	—	0	—	0	—	—	—	—	—	—	—	—	120	163	147	173	181	105	159	222	175	184	147	58	
59	—	—	—	—	—	—	—	—	—	—	—	—	1	1	1	1	1	1	0	1	1	1	1	1	59
60	—	—	—	—	—	6	0	0	—	—	—	—	230	374	488	446	552	524	431	366	267	250	212	300	60
61	—	—	—	—	—	6	0	0	—	—	—	—	90	194	158	106	171	255	206	196	190	186	142	158	61
62	—	—	—	—	—	—	—	—	—	—	—	—	1	63	22	11	24	57	44	17	25	30	17	19	62
63	—	—	—	—	—	—	—	—	—	—	—	—	8	32	21	12	16	15	10	25	17	12	12	15	63
64	—	—	—	—	—	6	0	0	—	—	—	—	1	6	11	3	17	32	36	47	41	31	47	34	64
65	—	—	—	—	—	—	—	—	—	—	—	—	140	180	330	340	381	270	226	171	77	64	69	142	65
66	—	—	—	—	—	—	—	—	—	—	—	—	21	88	138	117	133	69	65	61	38	16	15	12	66
67	—	—	—	—	—	—	—	—	—	—	—	—	11	13	43	55	24	13	10	11	2	2	14	15	67
68	—	—	—	—	—	—	—	—	—	—	—	—	2	4	22	3	175	99	83	31	3	8	23	73	68
69	—	—	—	—	—	—	—	—	—	—	—	—	2	0	18	34	0	3	2	1	1	0	0	—	69
70	0	0	—	—	—	0	—	—	—	—	—	—	18	44	35	18	24	15	31	14	9	13	35	38	70
71	—	—	—	—	—	—	—	—	—	—	—	—	0	0	0	17	0	0	0	0	—	—	—	—	71
72	0	0	0	0	0	16	4	3	4	2	3	114	1 817	2 507	2 458	2 301	2 379	2 701	2 542	2 543	2 134	2 094	2 490	2 884	72
73	55	113	74	47	26	109	59	120	108	118	270	324	2 762	3 762	3 521	3 412	3 628	4 502	4 382	4 573	4 153	4 080	4 558	5 033	73

III. — Nettoausfuhr (Ausfuhr-Einfuhr) — Exportations nettes (exportations-importations) — Esportazioni nette (esportazioni-importazioni) — Netto uitvoer (uitvoer-invoer)

74	+ 48	+ 110	+ 57	+ 27	— 5	— 2	— 38	— 41	— 55	— 98	— 101	— 53	+ 667	+ 949	+ 734	+ 667	+ 790	+ 785	— 28	— 47	+ 80	— 12	— 56	+ 218	74
75	+ x	+ x	+ x	+ x	— x	— x	— x	— x	— x	— x	— x	— x	+ x	+ x	+ x	+ x	+ x	+ x	+ x	+ x	+ x	+ x	+ x	+ x	75
76	+ 3	— 43	— 13	— 25	— 38	+ 59	— 3	+ 96	+ 84	+ 92	+ 109	+ 130	+ 144	+ 109	+ 86	+ 85	+ 118	+ 206	+ 290	+ 375	+ 406	+ 482	+ 228	+ 90	76
77	— 10	— 1	— 2	— 19	— 5	— 10	— 30	— 21	— 24	— 43	— 45	— 18	+ 65	+ 57	+ 30	+ 34	+ 50	+ 114	+ 106	+ 115	+ 73	+ 59	+ 72	+ 76	77
78	— 1	— 26	— 40	— 49	— 58	— 93	— 178	— 149	— 147	— 165	— 250	— 184	— 152	— 270	— 348	— 433	— 446	— 234	— 325	— 299	— 559	— 718	— 848	— 797	78
79	+ 39	+ 42	+ 2	— 68	— 107	— 45	— 249	— 114	— 144	— 213	— 276	— 125	+ 724	+ 844	+ 503	+ 352	+ 512	+ 870	+ 44	+ 142	+ 1	— 188	— 606	— 413	79
80	— 6	— 7	± 0	± 0	+ 0	+ 14	— 5	— 29	— 59	— 130	+ 47	+ 105	+1793	+2480	+2425	+2248	+2355	+2688	+2515	+2517	+2056	+1979	+2416	+2797	80
81	+ 34	+ 35	+ 1	— 68	— 107	— 32	— 254	— 144	— 203	— 343	— 323	— 20	+2517	+3324	+2928	+2600	+2867	+3557	+2561	+2659	+2058	+1793	+1810	+2384	81

- (a) Importazioni dai paesi terzi e arrivi dai paesi della Comunità
- (b) Esportazioni verso i paesi terzi e consegne ai paesi della Comunità
- (c) Compresa ghisa speculare e ferro-Mn carburato
- (d) Dal 6.7.1959 inclusa la Sarre
- (e) Fino al 5.7.1959 inclusa la Sarre
- (f) Dal 1954 al 1960 soltanto coils in acciaio ordinario
- (g) I territori inglesi, francesi e olandesi sono compresi nell'America centrale per gli anni dal 1954 al 1962
- (h) Dal 1954 al 1959 inclusa cipro

Invoer (a) en uitvoer (b) per produktengroep en per land of landengroep

FRANCE (e)

1000 t

Zeile Ligne Righe Lijn	Stahl (des Vertrages) — Acier (CECA) — Acciaio (Trattato) — Staal (Verdrag)																							Zeile Ligne Righe Lijn	
	D												Insgesamt — Total — Totale — Totaal												
	Andere Erzeugnisse — Autres produits — Altri prodotti — Andere produkten												A + B + C												
	darunter - dont - di cui - waarvan : Flacherzeugnisse — produits plats — prodotti piatti — platte produkten																								
	1954	1955	1956	1957	1958	1959	1960	1961	1962	1963	1964	1965	1954	1955	1956	1957	1958	1959	1960	1961	1962	1963	1964	1965	
	I. — Einfuhr — Importations — Importazioni — Invoer																								
1	17	56	82	124	102	253	592	599	504	534	690	611	69	103	173	316	296	739	1 692	1 754	1 708	1 741	1 949	1 725	1
2	x	x	x	x	x	x	x	x	x	x	x	x	x	x	x	x	x	x	x	x	x	x	x	x	2
3	1	5	10	31	30	22	28	18	26	38	48	94	15	57	34	70	87	81	81	23	32	53	128	195	3
4	1	7	11	14	19	32	40	37	55	40	40	44	11	8	14	34	25	44	73	64	83	86	89	70	4
5	139	230	304	361	341	289	371	363	508	602	712	714	275	482	558	642	753	564	927	914	1 070	1 263	1 623	1 501	5
6	158	298	407	531	492	595	1 031	1 018	1 091	1 213	1 490	1 463	370	651	781	1 062	1 160	1 429	2 774	2 755	2 893	3 143	3 787	3 490	6
7	4	3	5	12	8	2	5	13	57	82	40	43	11	18	22	27	35	22	95	139	149	234	135	84	7
8	2	1	0	0	0	1	3	11	53	67	26	18	2	2	1	1	1	3	5	13	61	127	84	37	8
9	0	0	1	1	0	0	0	0	2	3	3	13	6	8	11	14	11	7	7	9	15	18	16	28	9
10	—	0	0	—	0	—	—	—	0	6	2	2	—	0	1	0	0	0	0	0	0	14	3	6	10
11	1	2	3	6	6	1	1	1	1	2	2	1	3	8	3	7	7	2	9	19	15	6	4	3	11
12	—	—	0	—	0	—	—	—	—	—	0	0	—	—	0	—	0	—	—	—	—	—	0	0	12
13	0	0	0	0	0	0	0	0	1	4	5	7	0	0	0	0	0	0	66	83	13	4	6	9	13
14	4	3	4	7	7	2	5	13	56	81	38	42	11	18	17	22	19	13	87	124	105	168	113	83	14
15	4	3	4	7	7	2	5	13	55	80	33	35	11	18	17	22	19	12	21	41	91	166	107	74	15
16	—	—	1	5	1	0	0	—	1	2	2	0	—	—	5	5	16	9	8	15	44	66	22	1	16
17	—	—	—	—	—	—	—	—	—	—	0	—	—	—	4	—	—	0	—	14	42	62	12	0	17
18	12	15	10	19	1	1	11	1	3	4	4	2	17	16	11	19	2	1	23	73	15	27	9	18	
19	12	15	10	19	1	1	11	1	3	4	4	2	17	16	11	19	2	1	23	73	15	27	9	18	
20	—	—	—	—	0	—	0	—	—	0	0	1	—	—	—	—	0	—	12	2	5	8	7	4	19
21	—	—	—	—	—	—	—	—	—	—	—	—	—	—	—	—	—	—	—	—	—	—	—	—	20
22	—	—	—	—	—	0	—	—	—	—	0	—	—	—	—	—	—	0	—	—	—	0	0	—	21
23	2	0	4	8	3	—	—	—	0	3	1	2	2	0	4	8	3	—	—	—	0	18	2	7	23
24	2	0	4	8	3	—	—	—	0	3	1	2	2	0	4	8	3	—	—	—	0	18	2	7	24
25	—	—	—	—	—	—	—	—	—	—	—	—	—	—	—	—	—	—	—	—	—	0	—	—	25
26	—	—	—	—	—	—	—	—	—	—	—	—	—	—	—	—	—	—	—	—	—	—	—	—	26
27	18	18	20	38	12	3	17	14	61	90	45	46	31	34	38	54	39	23	119	213	164	279	147	99	27
28	176	316	426	569	504	598	1 048	1 031	1 152	1 303	1 535	1 509	401	685	819	1 116	1 200	1 452	2 893	2 968	3 057	3 422	3 934	3 590	28
	II. — Ausfuhr — Exportations — Esportazioni — Uitvoer																								
29	300	418	311	320	400	654	742	668	759	720	847	904	811	1 219	1 001	965	1 035	1 382	1 271	1 296	1 322	1 227	1 537	1 598	29
30	x	x	x	x	x	x	x	x	x	x	x	x	x	x	x	x	x	x	x	x	x	x	x	x	30
31	79	51	52	60	85	147	227	239	312	421	282	230	213	154	124	161	199	355	414	591	572	700	580	487	31
32	20	15	10	11	23	39	46	33	24	26	35	37	67	70	91	112	70	148	158	157	135	110	122	126	32
33	22	30	26	32	34	49	80	88	64	63	107	103	53	91	68	62	60	148	201	280	200	202	434	394	33
34	421	513	399	422	541	889	1 095	1 029	1 160	1 231	1 271	1 274	1 144	1 534	1 285	1 300	1 366	2 032	2 043	2 324	2 230	2 239	2 673	2 605	34

35	334	515	534	457	496	554	633	629	590	559	735	677	787	1 105	1 053	912	904	1 010	1 079	1 111	1 016	1 057	1 325	1 290	35	
36	17	86	99	14	6	10	34	5	1	9	27	7	50	159	169	42	15	19	63	14	29	114	104	25	36	
37	51	47	34	31	31	54	59	64	62	51	73	90	85	85	55	59	62	98	97	86	84	93	129	155	37	
38	91	92	79	72	81	99	98	118	113	88	150	135	213	236	193	172	150	195	204	216	215	190	263	259	38	
39	69	97	110	101	67	109	127	145	139	141	178	178	205	304	308	243	158	257	248	304	302	315	393	406	39	
40	15	22	12	15	22	20	16	32	41	52	84	76	19	47	27	22	29	28	18	36	72	78	131	184	40	
41	2	5	5	4	4	5	4	8	9	12	18	20	12	11	14	11	10	19	14	26	35	37	67	68	41	
42	30	39	34	40	63	58	63	64	87	92	115	136	97	109	96	103	122	140	145	162	108	112	148	155	42	
43	276	387	372	278	274	355	401	436	452	443	646	642	681	951	863	652	546	756	789	844	845	938	1 234	1 251	43	
44	216	332	333	237	206	300	339	349	335	318	460	441	538	809	752	559	435	627	655	702	641	734	922	875	44	
45	58	129	161	179	222	199	232	193	138	116	89	35	106	154	192	260	358	253	290	267	171	119	91	38	45	
46	22	29	64	96	141	122	124	86	66	54	20	5	69	43	86	168	246	158	156	141	94	56	20	5	46	
47	80	72	54	79	109	173	152	230	125	117	179	316	489	541	470	422	418	840	472	590	416	473	648	1 094	47	
48	1	2	14	2	6	46	27	3	9	19	55	194	133	173	264	144	132	490	221	256	228	319	424	876	48	
49	1	1	11	1	5	45	26	3	8	19	54	181	112	159	230	124	112	465	204	227	188	271	349	739	49	
50	4	6	11	11	8	14	25	23	14	16	25	14	32	77	74	92	61	69	64	54	46	45	58	54	50	
51	75	65	29	66	94	112	100	204	101	82	99	108	324	292	133	186	225	280	187	279	142	108	165	164	51	
52	1	2	3	5	2	5	5	16	38	40	40	44	29	35	49	61	18	38	26	30	50	50	52	56	52	
53	16	8	5	13	2	29	53	18	11	10	3	4	30	13	7	13	9	59	54	20	12	12	4	5	53	
54	47	44	14	41	64	54	30	149	30	14	34	44	199	181	25	55	81	100	86	196	42	15	65	54	54	
55	176	186	152	197	180	154	186	182	141	157	213	187	533	673	549	591	618	462	614	557	491	423	471	468	55	
56	62	72	70	97	100	77	108	103	73	73	90	66	250	318	274	304	364	302	409	292	208	159	197	165	56	
57	38	34	8	—	5	9	12	13	8	15	23	31	103	131	25	2	17	9	13	8	15	24	32	57	57	
58	62	65	54	76	64	50	55	53	47	57	61	51	120	163	147	174	181	105	160	223	227	175	184	148	58	
59	1	1	1	0	0	0	0	1	1	0	1	1	1	1	1	1	1	1	0	1	1	1	1	1	1	59
60	77	87	173	101	234	230	170	150	67	60	100	143	250	384	500	463	560	541	433	368	268	260	246	324	60	
61	12	25	27	11	34	49	38	63	53	45	58	51	90	194	158	106	171	260	206	196	191	194	152	171	61	
62	0	4	2	2	4	6	5	8	10	9	9	11	1	63	22	11	24	57	44	17	25	30	17	19	62	
63	0	3	1	0	1	1	1	8	2	3	6	8	8	32	21	12	16	15	10	25	17	12	12	15	63	
64	1	4	10	3	13	28	23	34	24	19	25	17	1	6	11	3	17	38	36	47	41	31	53	41	64	
65	65	62	147	90	200	181	133	88	14	15	42	92	160	191	342	358	389	281	227	172	77	67	93	153	65	
66	13	10	60	22	13	40	29	32	4	3	14	12	39	92	141	119	133	74	66	62	38	16	15	12	66	
67	5	7	15	12	13	11	8	9	1	0	1	1	12	19	50	65	32	20	10	12	2	2	15	18	67	
68	0	4	21	3	158	95	70	30	2	8	23	73	2	4	22	3	175	99	83	31	3	8	23	73	68	
69	—	—	7	4	0	0	—	0	0	0	—	—	3	0	18	35	0	3	2	1	1	0	—	—	69	
70	8	12	4	4	14	6	9	5	3	4	6	6	19	44	35	18	24	15	31	14	9	13	35	38	70	
71	0	0	0	17	0	0	0	—	—	—	—	—	0	0	0	17	0	0	0	0	—	—	—	—	71	
72	677	873	917	855	1 032	1 118	1 150	1 197	925	897	1 233	1 329	2 078	2 747	2 608	2 423	2 523	2 867	2 629	2 640	2 201	2 226	2 724	3 213	72	
73	1 098	1 387	1 316	1 277	1 574	2 007	2 246	2 226	2 085	2 128	2 540	2 603	3 222	4 281	3 893	3 723	3 889	4 899	4 672	4 964	4 430	4 466	5 397	5 818	73	

III. — Nettoausfuhr (Ausfuhr-Einfuhr) — Exportations nettes (exportations-importations) — Esportazioni nette (esportazioni-importazioni) — Netto uitvoer (uitvoer-invoer)

74	+ 283	+ 362	+ 229	+ 196	+ 298	+ 401	+ 150	+ 69	+ 255	+ 186	+ 157	+ 293	+ 742	+ 1116	+ 828	+ 649	+ 739	+ 643	- 421	- 458	- 386	- 514	- 412	- 127	74	
75	x	x	x	x	x	x	x	x	x	x	x	x	x	x	x	x	x	x	x	x	x	x	x	x	x	75
76	+ 78	+ 46	+ 42	+ 29	+ 55	+ 125	+ 199	+ 221	+ 286	+ 383	+ 234	+ 136	+ 198	+ 97	+ 90	+ 91	+ 112	+ 274	+ 333	+ 568	+ 540	+ 647	+ 452	+ 292	76	
77	+ 19	+ 8	- 1	3	+ 4	+ 7	+ 6	- 4	- 31	- 14	- 5	- 7	+ 56	+ 62	+ 77	+ 78	+ 45	+ 104	+ 85	+ 93	+ 52	+ 24	+ 33	+ 56	77	
78	- 117	- 200	- 278	- 329	- 307	- 240	- 291	- 275	- 444	- 539	- 605	- 611	- 222	- 391	- 490	- 580	- 693	- 416	- 726	- 634	- 870	- 1061	- 1189	- 1107	78	
79	+ 263	+ 215	- 8	- 109	+ 49	+ 294	+ 64	+ 11	+ 69	+ 18	- 219	- 189	+ 774	+ 883	+ 504	+ 238	+ 206	+ 603	- 731	- 431	- 664	- 904	- 1114	- 885	79	
80	+ 659	+ 855	+ 897	+ 817	+ 1020	+ 1115	+ 1133	+ 1183	+ 864	+ 807	+ 1188	+ 1283	+ 2047	+ 2713	+ 2570	+ 2369	+ 2484	+ 2844	+ 2510	+ 2427	+ 2037	+ 1947	+ 2577	+ 3114	80	
81	+ 922	+ 1071	+ 890	+ 708	+ 1070	+ 1409	+ 1198	+ 1195	+ 933	+ 825	+ 969	+ 1094	+ 2821	+ 3596	+ 3074	+ 2607	+ 2689	+ 3447	- 1779	+ 1996	+ 1373	+ 1044	+ 1463	+ 2228	81	

- (a) Invoer uit derde landen en aanvoer uit andere landen van de Gemeenschap
- (b) Uitvoer naar derde landen en leveringen aan andere landen van de Gemeenschap
- (c) Met inbegrip van spiegelijzer en koolstofrijk ferromangaan
- (d) Vanaf 6.7.1959 incl. Saarland
- (e) Tot 5.7.1959 incl. Saarland
- (f) Van 1954 tot 1960 alleen warmgewalst breedband uit gewoon staal
- (g) Voor de jaren 1954 tot 1962 zijn de britse, franse en nederlandse gebiedsdelen begrepen onder Midden-Amerika
- (h) Van 1954 tot 1959 incl. Cyprus

Einfuhr (a) und Ausfuhr (b) nach Erzeugnisgruppen sowie nach Ländern oder Ländergruppen

Importations (a) et exportations (b) par groupes de produits et par pays ou zones géographiques

ITALIA

1000 t

Zeile Ligne Righe Lijn	Rohisen — Fontes — Ghisa — Ruwijzer (c)											Stahl (des Vertrages) — Acler (CECA) — Acciaio (Trattato) — Staal (Verdrag)											Zeile Ligne Righe Lijn		
												A													
												Blöcke und Halbzeug — Lingotti e semi-prodotti — Blokken en halffabrikaten													
	1954	1955	1956	1957	1958	1959	1960	1961	1962	1963	1964	1965	1954	1955	1956	1957	1958	1959	1960	1961	1962	1963		1964	1965
	I. — Einfuhr — Importations — Importazioni — Invoer																								
1	69	70	62	99	48	34	174	338	298	346	186	169	26	17	14	25	43	120	183	134	160	70	50	1	
2	1	9	30	12	8	8	27	43	43	29	44	50	44	29	17	36	51	56	102	55	74	125	72	2	
3	x	x	x	x	x	x	x	x	x	x	x	x	x	x	x	x	x	x	x	x	x	x	x	x	3
4	27	5	12	12	3	9	18	32	57	13	4	17	47	47	26	8	0	0	0	0	0	5	1	4	
5	—	0	0	1	3	1	0	0	13	96	9	17	47	47	26	15	9	49	75	55	62	33	39	5	
6	97	85	103	125	62	51	218	413	410	483	243	239	117	93	58	77	83	104	224	360	243	296	162	6	
7	120	244	239	255	191	333	481	413	347	400	295	423	54	62	91	125	85	96	371	376	200	269	66	37	7
8	1	5	5	20	8	3	3	10	13	8	3	6	0	0	0	0	1	0	0	2	3	4	5	8	
9	5	0	0	0	0	0	0	—	0	7	—	3	1	1	2	0	0	7	4	4	8	1	0	9	
10	1	2	10	10	7	3	9	11	19	26	9	112	—	—	1	—	—	—	—	0	0	2	16	4	10
11	73	121	117	140	78	52	26	1	1	1	1	1	44	29	29	72	22	5	50	35	4	0	0	11	
12	0	15	11	0	0	9	2	5	5	7	1	0	5	32	57	29	18	27	40	46	58	26	2	0	12
13	1	31	15	11	8	24	139	121	33	39	42	24	0	2	3	2	0	49	107	8	1	0	0	13	
14	81	175	158	181	101	90	179	148	71	88	55	146	50	62	91	105	41	34	146	191	76	41	24	10	14
15	81	130	128	171	90	60	59	37	36	33	14	23	45	30	32	75	23	6	57	39	10	14	22	6	15
16	39	69	81	74	90	242	302	265	276	312	239	277	4	—	0	21	44	63	225	185	124	228	42	27	16
17	39	69	80	67	42	186	199	190	228	241	209	200	4	—	0	15	42	16	34	50	45	73	10	7	17
18	0	1	0	11	66	1	0	90	39	16	17	2	0	1	0	1	0	9	4	1	32	31	2	18	
19	0	1	0	1	30	1	0	68	26	2	0	1	0	0	0	0	0	3	0	0	1	30	0	19	
20	—	—	0	10	36	—	—	11	6	4	6	1	0	1	0	1	0	6	1	0	1	0	0	20	
21	11	9	6	6	11	11	7	8	49	37	38	59	—	—	—	—	—	20	18	2	—	—	1	21	
22	9	3	5	5	11	11	7	8	41	37	37	58	—	—	—	—	—	—	—	0	—	—	1	22	
23	0	3	2	0	—	—	6	0	0	—	—	7	—	—	—	0	0	4	17	0	2	—	0	23	
24	0	—	—	—	—	—	—	—	—	—	—	—	—	—	—	0	0	0	0	0	2	—	0	24	
25	0	12	2	0	1	1	1	2	8	26	1	2	—	—	—	—	—	—	—	—	0	—	—	25	
26	—	—	—	—	—	—	—	—	—	—	—	—	—	—	0	—	—	—	—	—	—	—	—	26	
27	130	268	250	272	268	345	495	513	442	479	351	493	54	62	91	126	85	97	404	414	203	305	98	40	27
28	228	353	353	397	331	397	713	926	852	963	593	732	172	155	149	204	168	200	629	774	446	601	331	202	28
	II. — Ausfuhr — Exportations — Esportazioni — Uitvoer																								
29	1	2	0	—	0	0	0	—	0	0	0	0	0	1	1	0	8	1	7	0	0	17	5	29	
30	—	—	—	—	0	0	—	—	—	—	—	—	—	—	—	—	—	—	—	—	—	—	—	30	
31	x	x	x	x	x	x	x	x	x	x	x	x	x	x	x	x	x	x	x	x	x	x	x	x	31
32	0	0	0	—	—	—	—	—	—	—	—	—	—	—	—	—	—	—	—	—	—	—	—	—	32
33	—	0	0	—	—	—	—	—	—	—	—	—	—	—	—	—	—	—	—	—	—	—	—	—	33
34	1	3	0	—	0	0	0	0	0	0	0	0	0	2	6	6	7	43	23	7	0	27	5	34	

35	1	1	3	1	0	4	1	1	0	0	0	0	10	15	17	4	4	7	30	18	42	86	67	48	35
36	—	—	—	—	—	0	0	—	—	—	—	—	8	0	4	—	0	0	0	0	0	—	0	—	36
37	—	—	—	—	—	0	0	—	—	—	—	—	—	0	—	—	—	3	0	0	0	—	—	0	37
38	—	0	—	—	—	0	0	—	—	—	—	—	—	—	—	—	—	0	0	0	0	—	—	0	38
39	0	0	2	0	0	0	0	0	0	0	0	0	—	—	—	—	—	0	—	—	—	—	—	2	39
40	—	—	0	—	—	—	—	—	—	—	—	—	—	—	—	—	—	—	—	—	—	—	—	0	40
41	0	0	0	0	0	0	0	0	0	0	0	0	0	0	2	0	0	—	19	11	35	34	66	43	40
42	0	0	0	0	0	0	0	0	0	0	0	0	—	—	—	—	—	—	—	—	—	—	—	0	41
43	1	1	3	1	1	1	1	0	0	0	0	0	2	13	5	2	3	3	3	7	8	0	1	2	42
44	0	0	3	1	0	0	0	0	0	0	0	0	10	13	14	3	4	0	30	18	42	86	67	47	43
45	0	0	0	—	0	3	1	0	0	0	0	0	8	0	6	0	0	7	8	11	35	35	67	46	44
46	—	—	—	—	—	2	—	—	—	—	—	—	—	—	3	1	—	—	—	—	—	—	—	—	45
47	0	0	1	1	—	1	0	0	0	0	0	0	33	17	51	106	104	74	84	108	68	2	7	2	47
48	—	0	—	—	—	—	—	—	—	—	—	—	—	—	—	—	—	—	—	—	—	—	—	—	48
49	—	0	1	1	—	1	0	—	—	—	—	—	—	—	2	0	0	0	0	0	0	0	1	0	49
50	0	0	—	—	—	—	—	0	—	—	—	—	21	8	10	41	14	0	0	—	—	—	—	—	50
51	0	0	—	—	—	0	0	—	—	—	—	—	13	9	39	65	90	74	84	108	68	2	6	2	51
52	—	—	—	—	—	—	—	—	—	—	—	—	0	0	—	0	0	—	5	7	—	—	—	—	52
53	—	—	—	—	—	—	—	—	—	—	—	—	4	1	—	0	—	—	—	—	—	—	—	—	53
54	—	0	—	—	—	—	—	—	—	—	—	—	9	9	39	64	90	74	78	101	68	2	6	2	54
55	0	0	—	—	—	—	—	—	—	—	—	—	1	4	2	1	0	—	0	0	0	0	0	1	55
56	—	—	—	—	—	—	—	—	—	—	—	—	—	—	—	—	—	—	—	—	—	—	—	—	56
57	0	0	—	—	—	—	—	—	—	—	—	—	—	3	—	—	—	—	—	—	—	—	—	—	57
58	—	—	—	—	—	—	—	—	—	—	—	—	—	—	—	—	—	—	—	—	—	—	—	—	58
59	—	—	—	—	—	—	—	—	—	—	—	—	—	—	—	—	—	—	—	—	—	—	—	—	59
60	—	—	1	—	—	0	1	0	0	—	—	—	0	1	38	42	5	0	3	0	0	—	2	13	60
61	—	—	0	—	—	—	—	—	—	—	—	—	—	—	9	7	0	0	0	0	—	—	—	0	61
62	—	—	—	—	—	—	—	—	—	—	—	—	—	—	0	0	—	—	—	—	—	—	—	—	62
63	—	—	—	—	—	—	—	—	—	—	—	—	—	—	—	—	—	—	—	—	—	—	—	—	63
64	—	—	0	—	—	—	—	—	—	—	—	—	—	—	2	0	—	—	—	—	—	—	—	—	64
65	—	—	—	—	—	—	—	—	—	—	—	—	—	—	—	—	—	—	—	—	—	—	—	—	65
66	—	—	—	—	—	—	—	—	—	—	—	—	—	—	29	35	5	0	3	0	—	—	—	—	66
67	—	—	—	—	—	—	—	—	—	—	—	—	—	—	20	16	3	0	0	—	—	—	—	—	67
68	—	—	—	—	—	—	—	—	—	—	—	—	—	—	6	17	2	0	2	—	—	—	—	—	68
69	—	—	1	—	—	—	—	—	—	—	—	—	—	—	—	—	—	—	—	—	—	—	—	—	69
70	1	1	—	—	—	—	0	—	—	—	—	—	0	0	1	—	—	—	—	—	—	—	—	—	70
71	0	0	—	0	0	—	0	0	0	0	0	0	0	0	0	0	0	0	0	0	0	0	0	0	71
72	2	2	5	2	1	5	2	1	3	0	0	0	44	37	109	152	113	81	117	126	110	88	75	64	72
73	3	5	5	2	1	5	2	1	3	0	0	0	46	44	114	159	119	124	139	133	111	88	102	70	73

III. — Nettoausfuhr (Ausfuhr-Einfuhr) — Exportations nettes (exportations-Importations) — Esportazioni nette (esportazioni-Importazioni) — Netto uitvoer (uitvoer-invoer)

74	— 68	— 68	— 62	— 99	— 48	— 34	— 174	— 338	— 298	— 346	— 186	— 169	— 26	— 16	— 13	— 15	— 25	— 35	— 119	— 176	— 134	— 160	— 53	— 45	74	
75	— 1	— 9	— 30	— 12	— 8	— 8	— 27	— 43	— 43	— 29	— 44	— 50	— 42	— 23	— 12	— 29	— 29	— 24	— 44	— 102	— 54	— 74	— 116	— 72	75	
76	x	x	x	x	x	x	x	x	x	x	x	x	x	x	x	x	x	x	x	x	x	x	x	x	x	76
77	— 27	— 5	— 12	— 12	— 3	— 9	— 18	— 32	— 57	— 13	— 4	— 3	— 47	— 0	± 0	— 8	— 8	— 7	— 10	± 0	— 0	— 0	— 5	— 1	77	
78	±	0	± 0	— 1	— 3	— 1	± 0	± 0	— 13	— 96	— 9	— 17	— 47	— 47	— 26	— 25	— 15	— 9	— 49	— 75	— 55	— 62	— 33	— 39	78	
79	— 96	— 82	— 103	— 125	— 62	— 51	— 218	— 413	— 410	— 483	— 243	— 239	— 115	— 87	— 52	— 70	— 77	— 61	— 201	— 353	— 242	— 296	— 206	— 157	79	
80	— 128	— 266	— 245	— 270	— 267	— 340	— 493	— 512	— 439	— 479	— 351	— 493	— 10	— 25	+ 18	+ 26	+ 28	— 16	— 287	— 288	— 93	— 217	— 23	+ 24	80	
81	— 225	— 348	— 348	— 395	— 330	— 392	— 711	— 925	— 849	— 963	— 593	— 732	— 126	— 111	— 35	— 45	— 49	— 76	— 490	— 641	— 335	— 513	— 229	— 132	81	

- (a) Einfuhr aus dritten Ländern und Bezüge aus anderen Ländern der Gemeinschaft
- (b) Ausfuhr nach dritten Ländern und Lieferungen nach anderen Ländern der Gemeinschaft
- (c) Einschließlich Spiegeleisen und hochgekohtes Ferromangan
- (d) Ab 6.7.1959 einschl. Saarland
- (e) Bis 5.7.1959 einschl. Saarland
- (f) Von 1954 bis 1960 lediglich Coils aus Massenstein
- (g) Für die Jahre 1954 bis 1962 sind die britischen, französischen und holländischen Territorien bei Mittelamerika miteingeschlossen
- (h) Von 1954 bis 1959 einschl. Zypern

- (a) Importations des pays tiers et réceptions des pays de la Communauté
- (b) Exportations vers les pays tiers et livraisons aux pays de la Communauté
- (c) Y compris spiegel et ferro-manganèse carburé
- (d) A partir du 6.7.1959 y compris Sarre
- (e) Jusqu'au 5.7.1959 y compris Sarre
- (f) Seulement coils en acier ordinaire de 1954 à 1960
- (g) Les territoires britanniques, français et hollandais sont compris dans l'Amérique Centrale pour les années 1954 à 1962
- (h) Y compris Chypre pour les années 1954 à 1959

ITALIA

1000 t

Zeile Ligne Rijgh Lijn	Stahl (des Vertrages) — Acier (CECA) — Acciaio (Trattato) — Staal (Verdrag)																						Zeile Ligne Rijgh Lijn			
	B											C														
	Warmbreitband in Rollen — Coils — Coils — Breedband op rollen (f)											Andere Erzeugnisse — Autres produits — Altri prodotti — Andere produkten														
	Insgesamt — Total — Totale — Totaal																									
	1954	1955	1956	1957	1958	1959	1960	1961	1962	1963	1964	1965	1954	1955	1956	1957	1958	1959	1960	1961	1962	1963	1964	1965		
I. — Einfuhr — Importations — Importazioni — Invoer																										
1	0	0	5	23	12	42	89	60	114	176	216	184	60	41	62	81	120	120	215	363	685	667	341	248	1	
2	13	1	0	1	3	68	38	100	90	96	94	148	110	69	71	87	122	203	275	358	411	555	370	296	2	
3	x	x	x	x	x	x	x	x	x	x	x	x	x	x	x	x	x	x	x	x	x	x	x	x	x	3
4	—	—	—	—	—	—	—	—	—	—	—	—	—	—	—	—	—	—	—	—	—	—	—	—	—	4
5	0	0	3	11	18	55	57	61	68	82	45	52	70	55	58	70	83	87	146	199	276	344	191	156	5	
6	14	1	8	34	32	164	185	221	273	393	478	448	240	166	194	251	343	428	664	949	1 428	1 693	979	761	6	
7	61	68	87	107	135	115	156	144	184	200	362	241	80	67	45	53	53	71	77	149	308	385	194	144	7	
8	22	3	0	0	—	—	—	—	1	35	204	51	19	12	8	18	22	33	26	62	124	127	62	40	8	
9	0	—	—	0	—	—	—	—	—	—	—	0	2	4	3	3	3	4	8	22	23	55	21	10	9	
10	—	—	—	—	—	—	—	—	—	—	—	4	0	1	—	0	0	0	0	0	0	2	0	1	10	
11	40	65	86	104	135	114	153	134	74	34	21	13	58	48	26	28	26	30	30	36	77	69	48	35	11	
12	—	—	—	—	—	—	—	—	—	—	—	8	—	—	—	—	—	—	—	—	—	—	—	—	12	
13	0	0	—	0	—	—	—	—	—	—	—	8	—	—	—	—	—	—	—	—	—	—	—	—	13	
14	61	68	87	107	135	114	153	134	75	75	242	76	80	65	39	51	53	67	68	126	266	335	167	101	14	
15	61	68	87	104	135	114	153	134	75	75	225	69	80	65	37	50	51	67	65	123	227	259	134	88	15	
16	—	—	—	—	0	1	3	10	109	124	121	165	0	1	6	2	0	3	9	23	42	50	27	43	16	
17	—	—	—	—	—	—	—	9	100	94	93	109	0	—	—	—	—	—	0	3	7	5	0	0	17	
18	2	1	1	6	2	—	4	29	33	64	54	32	75	79	58	46	34	25	73	48	37	44	46	31	18	
19	—	0	—	0	0	—	4	22	5	—	32	32	73	78	57	45	32	25	70	42	28	39	45	30	19	
20	—	—	—	6	2	—	0	7	28	59	15	—	2	0	0	0	0	0	1	6	9	5	1	1	20	
21	—	—	—	—	—	—	—	0	22	19	2	—	0	0	1	0	0	0	1	1	24	15	7	1	21	
22	—	—	—	—	—	—	—	0	22	19	2	—	0	0	1	0	0	—	0	1	24	5	3	0	22	
23	0	0	0	0	0	—	—	1	58	235	182	31	1	1	0	0	0	0	0	0	16	117	30	15	23	
24	0	0	—	0	—	—	—	1	52	233	182	31	1	0	0	0	0	0	0	0	16	117	29	15	24	
25	—	—	—	—	—	—	—	—	—	10	—	—	—	—	0	1	0	2	0	1	2	4	5	1	25	
26	—	—	—	—	—	—	—	—	—	—	—	—	—	—	—	—	—	—	0	0	0	0	0	0	26	
27	63	70	87	113	136	115	160	174	297	529	601	304	157	147	104	101	88	99	151	199	388	565	282	191	27	
28	77	71	95	147	168	279	344	394	570	922	1 079	753	397	313	297	352	431	526	815	1 148	1 816	2 257	1 260	953	28	
II. — Ausfuhr — Exportations — Esportazioni — Uitvoer																										
29	0	3	5	0	1	0	4	5	0	—	—	0	0	3	5	1	1	19	28	24	33	47	206	273	29	
30	1	16	8	25	43	16	40	3	5	—	—	0	0	31	23	38	31	26	33	20	30	47	121	186	30	
31	x	x	x	x	x	x	x	x	x	x	x	x	x	x	x	x	x	x	x	x	x	x	x	x	x	31
32	—	—	—	—	—	—	—	—	—	—	—	—	—	—	—	—	—	—	—	—	—	—	—	—	—	32
33	—	—	—	—	—	—	—	—	—	—	—	—	—	—	—	—	—	—	—	—	—	—	—	—	—	33
34	1	19	13	25	45	16	43	8	5	6	3	6	4	34	30	40	35	60	64	45	64	95	346	490	34	

4	5	7	5	3	1	14	4	4	7	1	2	26	60	144	164	202	321	476	338	293	230	350	439	35
1	1	1	0	2	1	5	0	1	1	1	0	0	2	7	5	13	18	0	1	0	5	2	2	36
1	1	0	0	2	1	5	0	1	1	1	0	0	0	0	2	7	8	2	0	1	1	1	1	37
1	1	1	1	0	1	1	0	1	1	1	0	0	1	1	1	4	2	0	1	1	2	2	2	38
4	5	6	4	3	1	14	4	4	0	1	0	23	54	101	101	122	192	156	104	104	109	226	264	49
0	1	2	3	2	0	5	0	0	7	0	1	0	3	25	28	36	73	48	30	28	28	73	69	44
2	0	1	3	1	0	0	0	0	0	1	6	11	18	26	42	57	40	17	8	5	53	313	47	
1	0	1	3	1	0	0	0	0	0	1	0	0	6	1	0	29	22	1	0	0	32	280	48	
2	0	1	0	1	0	0	0	0	0	1	1	10	11	25	42	26	18	15	7	5	20	32	51	
2	0	1	3	1	0	0	0	0	0	0	5	10	8	8	10	4	3	1	1	1	3	3	52	
0	1	1	0	0	0	0	0	2	0	0	4	4	3	3	1	2	2	0	0	1	0	0	53	
0	1	1	0	0	0	0	0	2	0	0	2	4	3	14	26	15	11	14	6	3	13	20	54	
0	0	1	0	0	0	6	1	4	2	6	32	16	79	116	119	54	79	51	38	37	83	263	55	
0	0	0	0	0	0	6	1	4	2	6	32	10	34	28	10	23	37	32	18	15	79	98	61	
0	0	0	0	0	0	6	1	4	2	6	32	9	3	4	0	8	9	3	1	1	24	23	62	
0	0	1	0	0	0	6	1	4	2	6	0	0	1	15	6	11	17	12	0	0	3	2	63	
0	0	0	0	0	0	6	1	4	2	6	0	6	45	88	109	31	42	19	11	2	23	87	65	
0	0	0	0	0	0	6	1	4	2	6	0	1	38	63	61	8	22	9	6	1	10	20	66	
0	0	0	0	0	0	6	1	4	2	6	0	0	3	4	5	6	6	9	9	0	5	23	67	
0	0	0	0	0	0	6	1	4	2	6	0	0	3	10	42	8	8	0	2	2	2	32	68	
0	0	0	0	0	0	6	1	4	2	6	0	2	0	1	0	0	0	0	0	0	0	0	69	
0	0	0	0	0	0	0	0	0	0	0	0	2	2	3	0	2	3	1	0	0	1	2	70	
1	0	0	0	0	0	0	0	0	0	0	0	2	3	1	2	1	5	10	18	10	8	5	71	
7	7	10	11	5	1	20	5	10	9	7	34	37	95	261	326	384	442	630	455	386	298	597	1 207	72
8	26	22	35	50	17	64	14	15	14	11	40	41	129	290	368	419	501	694	500	450	393	943	1 697	73

III. — Nettoausfuhr (Ausfuhr-Einfuhr) — Exportations nettes (exportations-Importations) — Esportazioni nette (esportazioni-Importazioni) — Netto uitvoer (uitvoer-Invvoer)

74	0	3	0	23	11	42	85	55	114	176	216	184	60	38	57	80	119	101	187	339	652	620	135	25	74	
75	12	15	8	24	40	52	2	97	85	90	91	142	107	38	48	49	91	177	242	338	381	508	249	110	75	
76	x	x	x	x	x	x	x	x	x	x	x	x	x	x	x	x	x	x	x	x	x	x	x	x	x	76
77	0	0	3	11	18	55	57	61	68	82	45	64	0	1	3	14	18	18	26	28	55	126	60	39	77	
78	0	0	3	11	18	55	57	61	68	82	45	64	70	55	57	69	80	73	143	198	274	344	189	147	78	
79	13	18	5	9	13	148	142	213	268	387	475	442	236	132	164	211	308	368	600	904	1364	1598	633	271	79	
80	56	63	77	102	131	114	140	169	287	520	594	270	120	52	157	225	296	343	479	256	2	267	315	1016	80	
81	69	45	73	112	118	262	280	380	555	908	1068	713	356	184	7	16	12	25	121	648	1366	1864	317	744	81	

- (a) Importazioni dai paesi terzi e arrivi dai paesi della Comunità
 (b) Esportazioni verso i paesi terzi e consegne ai paesi della Comunità
 (c) Compresi ghisa speculare e ferro-Mn carburato
 (d) Dal 6.7.1959 inclusa la Sarre
 (e) Fino al 5.7.1959 inclusa la Sarre
 (f) Dal 1954 al 1960 soltanto coils in acciaio ordinario
 (g) I territori inglesi, francesi e olandesi sono compresi nell'America centrale per gli anni dal 1954 al 1962
 (h) Dal 1954 al 1959 inclusa Cipro

ITALIA

1000 t

Zelle Ligne Righe Lijn	Stahl (des Vertrages) — Acier (CECA) — Acciaio (Trattato) — Staal (Verdrag)																								Zeile Ligne Righe Lijn	
	D												Insgesamt — Total — Totale — Totaal													
	Andere Erzeugnisse — Autres produits — Altri prodotti — Andere produkten												A + B + C													
	darunter - dont - di cui - waarvan : Flacherzeugnisse — produits plats — prodotti piatti — platte produkten																									
	1954	1955	1956	1957	1958	1959	1960	1961	1962	1963	1964	1965	1954	1955	1956	1957	1958	1959	1960	1961	1962	1963	1964	1965		
I. — Einfuhr — Importations — Importazioni — Invoer																										
1	16	16	34	47	66	61	124	201	418	393	232	158	86	58	81	119	156	205	424	606	933	1 003	627	483	1	
2	68	47	50	56	76	155	218	245	316	426	297	237	167	98	88	124	159	323	369	560	555	725	589	517	2	
3	x	x	x	x	x	x	x	x	x	x	x	x	x	x	x	x	x	x	x	x	x	x	x	x	x	3
4	0	1	3	12	18	16	25	26	55	123	76	60	0	1	3	14	27	18	28	28	57	165	205	125	4	
5	52	45	52	52	70	76	125	154	209	237	148	111	117	103	87	106	116	150	253	335	398	488	269	248	5	
6	137	109	138	168	229	308	492	625	399	1 179	753	566	371	260	259	363	458	696	1 073	1 530	1 944	2 382	1 690	1 372	6	
7	56	43	22	31	28	42	39	98	204	247	132	74	196	197	223	286	273	282	604	668	692	854	623	422	7	
8	18	10	7	18	20	31	24	56	111	102	52	24	41	15	9	19	22	34	27	62	127	166	270	96	8	
9	1	2	2	2	1	1	3	13	16	43	10	4	3	5	5	3	3	4	15	26	27	63	22	10	9	
10	0	0	—	0	0	0	0	0	0	0	0	0	0	1	1	0	0	0	0	0	1	6	16	10	10	
11	37	29	11	11	6	10	9	18	53	40	32	20	141	142	141	204	182	150	233	204	155	103	69	49	11	
12	—	—	1	0	—	0	0	0	2	5	1	1	5	32	58	33	18	27	42	48	97	68	23	18	12	
13	0	1	0	1	0	0	1	0	0	35	20	1	1	1	3	4	2	0	50	110	11	45	32	5	13	
14	56	42	21	31	28	42	37	89	182	225	115	51	192	195	216	263	227	215	367	451	418	452	433	187	14	
15	56	42	20	31	27	42	37	88	181	188	94	48	186	164	156	230	209	188	276	296	312	346	381	163	15	
16	0	1	1	1	0	0	2	9	22	22	17	23	4	1	6	23	45	67	236	218	274	402	190	235	16	
17	0	—	—	—	—	—	0	2	7	4	0	0	4	—	0	15	42	16	34	63	152	172	103	116	17	
18	75	78	56	45	31	22	71	44	33	40	44	28	78	80	59	53	36	25	86	81	71	140	131	65	18	
19	73	77	55	44	30	22	69	39	26	35	43	28	75	78	58	46	32	25	77	65	33	40	107	63	19	
20	2	0	0	0	0	0	1	5	7	4	0	1	2	1	1	7	2	0	7	14	37	65	16	1	20	
21	0	0	1	0	0	0	0	1	24	5	3	0	0	0	1	0	0	0	20	19	49	36	9	2	21	
22	0	0	1	0	0	—	0	1	24	5	3	—	0	0	0	0	0	—	0	1	46	23	5	1	22	
23	1	1	0	0	0	0	0	0	16	117	30	15	1	1	0	0	0	0	4	17	74	354	212	46	23	
24	1	0	0	0	0	0	0	0	16	117	29	15	1	1	0	0	0	0	1	68	351	212	46	24		
25	—	—	—	1	0	2	0	1	2	4	5	1	—	0	—	1	0	2	0	1	2	14	5	1	25	
26	—	—	—	—	—	—	0	0	0	0	0	0	—	—	0	—	—	—	0	0	0	0	0	0	26	
27	132	123	80	78	60	67	112	144	280	412	214	119	275	279	282	340	309	310	715	787	888	1 398	980	536	27	
28	269	231	218	246	289	375	604	769	1 279	1 592	966	684	646	539	541	703	768	1 006	1 788	2 316	2 832	3 780	2 670	1 908	28	
II. — Ausfuhr — Exportations — Esportazioni — Uitvoer																										
29	0	3	3	0	1	5	14	15	16	27	40	69	0	6	11	1	2	27	32	36	33	47	223	278	29	
30	3	31	16	34	28	23	28	18	28	37	50	65	6	53	36	70	81	70	85	23	35	52	134	192	30	
31	x	x	x	x	x	x	x	x	x	x	x	x	x	x	x	x	x	x	x	x	x	x	x	x	x	31
32	0	0	0	0	0	0	1	0	0	0	0	4	0	0	0	0	0	7	10	0	0	0	17	22	32	
33	—	—	1	1	3	14	3	1	2	1	2	7	0	0	1	1	3	14	3	1	2	1	3	9	33	
34	3	33	19	35	32	43	45	35	46	65	93	175	7	59	49	72	86	118	130	60	70	101	376	501	34	

35	8	27	43	92	144	170	208	169	194	206	290	286	40	81	168	173	208	329	520	360	339	322	418	488	35
36	0	2	3	2	5	13	18	0	1	0	3	0	8	3	12	2	5	13	23	0	1	0	5	2	36
37	—	—	0	0	2	7	8	8	2	0	1	1	—	0	0	0	4	10	8	2	0	0	1	1	37
38	—	0	1	1	1	4	2	0	1	0	2	1	—	0	1	1	1	4	2	0	1	1	2	3	38
39	0	0	2	8	11	7	27	23	16	17	31	28	0	1	8	12	15	13	42	38	56	59	118	92	39
40	0	3	5	12	9	20	14	12	22	22	55	48	0	3	13	13	9	21	56	12	22	74	56	66	40
41	0	0	0	0	0	0	0	2	7	4	16	19	0	0	11	1	1	2	12	9	9	4	20	45	41
42	5	21	19	38	51	48	57	63	42	55	75	83	29	72	62	74	73	68	103	107	59	62	93	103	42
43	6	26	31	61	79	99	126	109	91	99	183	181	37	78	106	102	108	130	236	178	150	201	293	313	43
44	0	2	6	13	26	32	58	34	20	20	40	37	8	4	33	20	30	42	86	59	65	62	140	115	44
45	2	0	12	30	65	71	83	59	103	108	108	104	2	2	63	71	100	199	284	182	189	121	125	176	45
46	—	—	9	18	41	48	65	32	73	66	12	0	0	—	55	57	68	124	151	101	145	75	12	4	46
47	4	7	8	14	32	24	26	12	5	3	13	54	42	29	70	135	148	131	124	125	76	8	60	316	47
48	0	0	—	0	0	3	10	0	0	0	0	37	0	0	8	1	0	29	22	1	0	0	33	280	48
49	0	0	—	0	0	3	9	0	0	0	0	27	0	0	6	1	0	29	21	1	0	0	6	224	49
50	1	1	1	0	0	0	1	0	0	0	1	1	21	9	11	41	14	2	1	0	1	0	1	2	50
51	4	6	7	13	32	21	15	12	5	2	12	16	20	20	51	93	134	100	101	123	75	7	26	34	51
52	0	0	0	1	1	1	1	0	0	0	0	0	0	0	2	9	10	4	8	8	1	1	3	1	52
53	2	1	3	3	1	2	2	0	0	0	3	0	7	6	3	3	1	2	2	0	0	0	1	0	53
54	2	4	2	9	25	13	10	11	4	1	8	16	12	13	42	80	118	88	89	115	74	5	18	23	54
55	1	2	4	2	2	2	12	6	8	7	37	89	5	9	16	19	18	9	26	38	40	37	83	264	55
56	—	—	—	—	0	0	0	2	1	2	2	3	—	—	—	2	0	0	1	4	7	5	5	18	56
57	1	1	3	1	1	1	10	2	4	1	3	0	4	6	9	12	10	1	12	18	14	15	7	6	57
58	—	—	0	0	0	0	0	0	—	1	1	0	—	—	—	0	0	0	0	0	0	1	1	2	58
59	0	—	0	0	0	1	1	0	1	1	0	2	0	—	0	0	1	1	2	2	2	1	2	4	59
60	0	15	15	30	50	20	26	28	21	10	23	72	2	18	118	159	124	54	88	52	33	18	110	230	60
61	0	10	5	11	5	10	9	15	13	9	16	26	0	12	43	36	10	23	43	32	22	17	86	130	61
62	—	9	3	1	0	0	0	1	0	0	1	3	—	9	3	5	0	8	9	3	1	1	24	23	62
63	—	0	0	—	—	—	0	0	0	—	—	0	—	0	1	—	—	—	0	0	0	0	3	2	63
64	—	0	1	5	4	10	8	8	10	9	14	15	—	0	9	16	6	11	23	13	16	15	30	54	64
65	0	6	11	19	45	10	17	14	8	1	7	46	2	6	75	124	114	31	45	20	11	2	24	100	65
66	0	0	5	7	0	1	7	9	6	1	4	15	1	0	58	80	64	9	22	9	6	1	10	24	66
67	0	5	2	1	3	0	3	4	0	0	0	0	0	6	9	21	8	6	9	1	0	0	5	29	67
68	—	—	3	10	42	7	5	0	2	0	2	30	—	—	3	10	42	8	8	0	2	2	32	68	68
69	—	—	0	0	—	—	0	—	—	—	0	—	—	—	1	2	—	—	0	—	0	—	0	0	69
70	—	2	2	0	1	0	3	1	0	0	0	0	0	2	4	0	2	0	3	1	0	0	1	2	70
71	0	2	3	1	1	1	3	8	15	7	4	3	1	2	3	1	2	1	5	10	18	10	8	5	71
72	14	56	76	139	232	219	279	224	243	233	367	505	88	140	379	488	502	524	767	586	506	395	680	1 306	72
73	17	89	96	173	264	261	324	259	288	298	460	680	95	199	428	560	588	642	897	646	576	496	1 056	1 806	73

III. — Nettoausfuhr (Ausfuhr-Einfuhr) — Exportations nettes (exportations-importations) — Esportazioni nette (esportazioni-importazioni) — Netto uitvoer (uitvoer-invoer)

74	— 16	— 13	— 31	— 47	— 65	— 56	— 110	— 186	— 402	— 366	— 192	— 89	— 86	— 52	— 70	— 118	— 154	— 178	— 392	— 570	— 900	— 956	— 404	— 205	74	
75	— 65	— 16	— 34	— 22	— 48	— 132	— 190	— 227	— 288	— 389	— 247	— 142	— 161	— 45	— 52	— 54	— 78	— 253	— 284	— 537	— 520	— 673	— 455	— 325	75	
76	x 0	x	x	x	x	x	x	x	x	x	x	x	x	x	x	x	x	x	x	x	x	x	x	x	x	76
77	± 0	— 1	— 3	— 12	— 18	— 16	— 24	— 26	— 55	— 123	— 76	— 56	± 0	— 1	— 3	— 14	— 27	— 11	— 18	— 28	— 57	— 165	— 188	— 103	77	
78	— 52	— 45	— 51	— 51	— 67	— 62	— 123	— 153	— 207	— 236	— 146	— 104	— 117	— 103	— 86	— 106	— 113	— 136	— 250	— 334	— 396	— 487	— 266	— 239	78	
79	— 134	— 76	— 119	— 133	— 197	— 265	— 447	— 590	— 953	— 1114	— 660	— 391	— 364	— 201	— 210	— 291	— 372	— 578	— 943	— 1470	— 1874	— 2281	— 1314	— 871	79	
80	— 118	— 67	— 4	+ 61	+ 172	+ 152	+ 167	+ 80	— 37	— 179	+ 153	+ 386	— 187	— 139	+ 97	+ 148	+ 193	+ 214	+ 52	— 201	— 386	— 1003	— 300	+ 770	80	
81	— 252	— 142	— 122	— 73	— 25	— 114	— 280	— 510	— 991	— 1294	— 506	— 4	— 551	— 340	— 113	— 143	— 180	— 364	— 891	— 1670	— 2256	— 3284	— 1614	— 102	81	

- (a) Invoer uit derde landen en aanvoer uit andere landen van de Gemeenschap
- (b) Uitvoer naar derde landen en leveringen aan andere landen van de Gemeenschap
- (c) Met inbegrip van spiegelijzer en koolstofrijk ferromangaan
- (d) Vanaf 6.7.1959 incl. Saariand
- (e) Tot 5.7.1959 incl. Saariand
- (f) Van 1954 tot 1960 alleen warmgewalst breedband uit gewoon staal
- (g) Voor de jaren 1954 tot 1962 zijn de britse, franse en nederlandse gebiedsdelen begrepen onder Midden-Amerika
- (h) Van 1954 tot 1959 incl. Cyprus

NEDERLAND

1000 t

Zeile Ligne Righe Lijn	Roheisen — Fontes — Ghisa — Ruwijzer (c)												Stahl (des Vertrages) — Acier (CECA) — Acciaio (Trattato) — Staal (Verdrag)										Zelle Ligne Righe Lijn		
													A												
													Blöcke und Halbzeug — Lingots et demi-produits — Lingotti e semi-prodotti — Blokken en halffabrikaten												
	1954	1955	1956	1957	1958	1959	1960	1961	1962	1963	1964	1965	1954	1955	1956	1957	1958	1959	1960	1961	1962	1963		1964	1965
	I. — Einfuhr — Importations — Importazioni — Invoer																								
1	1	1	2	4	1	1	2	2	1	2	55	18	99	127	5	118	93	83	75	20	26	36	41	30	1
2	1	4	5	5	2	4	5	8	3	4	6	6	6	1	68	59	9	1	9	5	6	7	10	0	2
3	x	x	x	x	x	x	x	x	x	x	x	x	x	x	x	x	x	x	x	x	x	x	x	x	3
4	7	4	1	0	1	2	8	1	0	4	5	4	1	1	1	1	1	1	10	3	6	0	8	0	4
5	10	9	8	10	4	7	15	10	5	10	67	29	100	129	73	177	102	86	114	28	32	43	69	31	6
6	12	7	8	16	17	8	16	9	7	20	20	16	0	1	0	0	0	7	17	77	28	55	67	56	7
7	3	3	4	7	5	2	2	1	1	0	0	0	0	0	0	0	0	7	14	0	0	0	6	1	8
8	0	0	0	0	0	0	0	0	0	8	9	3	0	0	0	0	0	0	0	0	0	0	2	12	9
9	4	4	4	5	8	5	7	7	5	9	10	13	0	0	0	0	0	0	0	0	18	55	59	44	10
10	0	—	0	—	—	—	—	—	—	—	—	—	—	—	—	—	—	—	—	—	—	—	—	—	11
11	—	—	—	—	—	—	—	—	—	—	—	—	—	—	—	—	—	—	—	—	—	—	—	—	12
12	—	—	—	—	—	—	—	—	—	—	—	—	—	—	—	—	—	—	—	—	—	—	—	—	13
13	7	7	8	0	13	7	0	6	1	0	0	0	—	—	—	—	—	—	2	76	8	—	0	—	14
14	7	7	8	12	13	7	9	8	7	19	20	16	0	1	0	0	0	7	17	77	26	55	67	56	15
15	7	7	8	12	10	7	9	8	7	18	19	15	0	1	0	0	0	7	14	0	18	55	67	56	15
16	4	0	—	4	5	1	7	2	1	2	0	1	—	—	—	—	—	—	0	—	2	—	—	—	16
17	4	0	—	—	0	0	2	1	1	2	0	1	—	—	—	—	—	—	—	—	2	—	—	—	17
18	—	—	—	0	0	—	—	1	1	0	2	1	—	—	—	—	—	—	—	—	—	—	—	—	18
19	—	—	—	0	0	—	—	0	0	—	—	—	—	—	—	—	—	—	—	—	—	—	—	—	19
20	—	—	—	0	—	—	—	1	1	—	—	—	—	—	—	—	—	—	—	—	—	—	—	—	20
21	1	1	1	1	0	1	1	0	1	1	2	3	—	—	—	—	—	—	—	—	—	—	—	—	21
22	1	1	1	1	0	1	1	0	1	1	2	3	—	—	—	—	—	—	—	—	—	—	—	—	22
23	—	—	—	—	0	—	—	—	—	—	—	—	—	—	—	—	—	—	—	—	—	—	—	—	23
24	—	—	—	—	0	—	—	—	—	—	—	—	—	—	—	—	—	—	—	—	—	—	—	—	24
25	—	0	—	0	—	0	—	0	—	0	—	0	—	—	—	—	—	—	—	—	—	—	—	—	25
26	—	—	14	5	0	11	8	7	8	12	11	4	—	—	—	—	—	—	—	—	—	—	—	—	26
27	13	8	23	22	18	20	24	17	16	35	36	23	0	116	46	0	40	7	55	89	28	55	77	56	27
28	23	17	31	32	22	26	40	27	21	45	102	52	101	245	120	177	142	93	169	118	59	98	146	88	28
	II. — Ausfuhr — Exportations — Esportazioni — Uitvoer																								
29	13	16	13	10	11	24	48	40	40	41	31	25	0	—	0	0	0	0	0	0	0	3	1	1	29
30	17	34	40	33	37	20	27	29	24	35	20	16	—	—	—	—	—	—	—	—	—	—	—	—	30
31	20	8	10	14	1	2	19	30	59	13	2	3	—	—	—	—	—	—	—	—	—	—	—	—	31
32	x	x	x	x	x	x	x	x	x	x	x	x	x	x	x	x	x	x	x	x	x	x	x	x	32
33	36	38	34	26	23	33	29	29	30	26	25	29	0	0	0	0	0	0	0	0	0	0	0	0	33
34	87	96	97	82	72	80	123	128	153	115	78	73	0	0	0	0	0	1	0	4	6	8	79	86	34

35	110	140	88	62	47	33	29	36	42	30	16	11	0	—	0	—	—	0	—	0	2	19	5	102	35
36	45	86	43	38	31	2	0	0	—	7	9	0	0	—	—	—	—	0	—	0	2	19	5	0	36
37	24	24	17	4	7	11	10	11	11	6	1	1	—	—	0	—	—	—	—	—	0	—	—	—	37
38	21	12	9	4	3	8	7	7	8	5	0	1	—	—	—	—	—	—	—	0	0	—	0	—	38
39	15	16	18	13	5	7	11	18	21	11	6	9	—	—	—	—	—	0	—	—	0	—	—	—	39
40	—	—	—	—	—	—	—	—	—	—	—	—	—	—	—	—	—	—	—	—	—	—	—	—	40
41	0	0	—	—	—	—	—	—	—	—	—	—	—	—	—	—	—	—	—	—	—	—	—	—	41
42	5	2	2	2	1	5	1	0	2	0	0	0	—	—	—	—	—	—	—	—	—	—	—	—	42
43	110	140	88	62	47	33	29	36	42	30	16	11	0	—	0	—	—	—	—	0	—	—	—	—	43
44	105	139	87	62	47	21	28	36	42	30	16	11	0	—	0	—	—	—	—	0	2	19	5	102	44
45	—	—	—	—	—	—	—	—	—	—	—	—	—	—	—	—	—	—	—	—	—	—	—	—	45
46	—	—	—	—	—	—	—	—	—	—	—	—	—	—	—	—	—	—	—	—	—	—	—	—	46
47	16	24	0	2	2	27	14	0	0	0	0	0	—	—	—	—	—	2	—	0	0	—	0	—	47
48	3	1	0	—	2	5	1	—	—	—	—	—	—	—	—	—	—	—	—	—	—	—	—	—	48
49	3	1	0	—	2	5	1	—	—	—	—	—	—	—	—	—	—	—	—	—	—	—	—	—	49
50	0	0	—	—	0	0	0	0	0	0	0	0	—	—	—	—	—	—	—	—	—	—	—	—	50
51	13	23	0	2	0	22	14	0	0	0	0	0	—	—	—	—	—	2	—	0	0	—	0	—	51
52	—	—	—	—	—	—	—	—	—	—	—	—	—	—	—	—	—	—	—	—	—	—	—	—	52
53	—	—	—	—	—	—	—	—	—	—	—	—	—	—	—	—	—	—	—	—	—	—	—	—	53
54	10	22	—	1	—	21	12	—	—	—	—	—	—	—	—	—	—	2	—	0	—	—	—	—	54
55	0	0	0	0	0	0	0	0	0	0	0	0	—	—	—	—	—	—	—	—	—	—	—	—	55
56	—	—	—	—	—	—	—	—	—	—	—	—	—	—	—	—	—	—	—	—	—	—	—	—	56
57	0	0	—	—	—	—	—	—	—	—	—	—	—	—	—	—	—	—	—	—	—	—	—	—	57
58	—	—	—	—	—	—	—	—	—	—	—	—	—	—	—	—	—	—	—	—	—	—	—	—	58
59	—	—	—	—	—	—	—	—	—	—	—	—	—	—	—	—	—	—	—	—	—	—	—	—	59
60	1	3	0	0	1	4	1	2	8	0	0	0	—	—	—	—	—	—	—	—	—	—	—	—	60
61	0	0	—	—	1	1	1	—	8	0	0	0	—	—	—	—	—	—	—	—	—	—	—	—	61
62	—	—	—	—	—	—	—	—	6	—	—	—	—	—	—	—	—	—	—	—	—	—	—	—	62
63	—	—	—	—	—	—	—	—	2	—	—	—	—	—	—	—	—	—	—	—	—	—	—	—	63
64	—	—	—	—	—	—	—	—	—	—	—	—	—	—	—	—	—	—	—	—	—	—	—	—	64
65	1	3	0	0	—	3	0	2	—	—	—	—	—	—	—	—	—	—	—	—	—	—	—	—	65
66	—	—	—	—	—	—	—	—	—	—	—	—	—	—	—	—	—	—	—	—	—	—	—	—	66
67	—	—	—	—	—	—	—	—	—	—	—	—	—	—	—	—	—	—	—	—	—	—	—	—	67
68	—	—	—	—	—	—	—	—	—	—	—	—	—	—	—	—	—	—	—	—	—	—	—	—	68
69	—	—	—	—	—	—	—	—	—	—	—	—	—	—	—	—	—	—	—	—	—	—	—	—	69
70	—	—	0	—	—	—	—	—	—	—	—	—	—	—	—	—	—	—	—	—	—	—	—	—	70
71	—	—	—	—	—	—	—	—	—	—	—	—	—	—	—	—	—	—	—	—	—	—	—	—	71
72	127	167	89	64	50	65	44	38	51	31	17	11	0	—	0	0	2	0	0	0	2	19	5	112	72
73	214	263	186	146	122	145	166	166	204	145	95	85	0	0	0	0	2	1	1	5	8	35	84	198	73

III. — Nettoausfuhr (Ausfuhr-Einfuhr) — Exportations nettes (exportations-importations) — Esportazioni nette (esportazioni-importazioni) — Netto uitvoer (uitvoer-invoer)

74	+ 12	+ 15	+ 11	+ 6	+ 10	+ 23	+ 46	+ 38	+ 39	+ 39	- 24	+ 7	- 99	- 127	- 5	- 118	- 93	- 83	- 75	- 20	- 26	- 33	- 40	- 29	74
75	+ 16	+ 30	+ 35	+ 28	+ 35	+ 16	+ 22	+ 21	+ 21	+ 31	+ 14	+ 10	- 1	- 1	68	- 59	- 9	- 1	- 9	- 1	± 0	- 4	- 9	+ 2	75
76	+ 20	+ 8	+ 10	+ 14	+ 1	+ 2	+ 19	+ 30	+ 59	+ 13	+ 2	+ 3	—	0	+	+	0	+	0	+	+	2	+	3	76
77	+ x	+ x	+ x	+ x	+ x	+ x	+ x	+ x	+ x	+ x	+ x	+ x	- x	- x	- x	- x	- x	- x	- x	- x	- x	- x	+ x	+ x	77
78	+ 29	+ 34	+ 33	+ 26	+ 22	+ 31	+ 21	+ 28	+ 30	+ 22	+ 20	+ 25	- 1	- 1	- 1	- 1	+ 0	- 1	- 10	- 3	+ 0	+ 8	+ 67	+ 79	78
79	+ 77	+ 87	+ 89	+ 72	+ 68	+ 73	+ 108	+ 118	+ 148	+ 105	+ 11	+ 44	- 100	- 129	- 73	- 177	- 102	- 85	- 114	- 24	- 26	- 27	+ 10	+ 55	79
80	+ 114	+ 159	+ 66	+ 42	+ 32	+ 45	+ 20	+ 21	+ 35	- 4	- 19	- 12	± 0	- 116	- 46	± 0	- 38	- 7	- 55	- 89	- 26	- 36	- 72	+ 56	80
81	+ 191	+ 246	+ 155	+ 114	+ 100	+ 119	+ 126	+ 139	+ 183	+ 100	- 7	+ 33	- 101	- 245	- 120	- 177	- 140	- 92	- 168	- 113	- 51	- 63	- 62	+ 110	81

- (a) Einfuhr aus dritten Ländern und Bezüge aus anderen Ländern der Gemeinschaft
- (b) Ausfuhr nach dritten Ländern und Lieferungen nach anderen Ländern der Gemeinschaft
- (c) Einschließlich Spiegeleisen und hochgekohites Ferromangan
- (d) Ab 6.7.1959 einschl. Saarland
- (e) Bis 5.7.1959 einschl. Saarland
- (f) Von 1954 bis 1960 lediglich Coils aus Massenstahl
- (g) Für die Jahre 1954 bis 1962 sind die britischen, französischen und holländischen Territorien bei Mittelamerika mit eingeschlossen
- (h) Von 1954 bis 1959 einschl. Zypern

- (a) Importations des pays tiers et réceptions des pays de la Communauté
- (b) Exportations vers les pays tiers et livraisons aux pays de la Communauté
- (c) Y compris spiegel et ferro-manganèse carburé
- (d) A partir du 6.7.1959 y compris Sarre
- (e) Jusqu'au 5.7.1959 y compris Sarre
- (f) Seulement coils en acier ordinaire de 1954 à 1960
- (g) Les territoires britanniques, français et hollandais sont compris dans l'Amérique Centrale pour les années 1954 à 1962
- (h) Y compris Chypre pour les années 1954 à 1959

NEDERLAND

1000 t

Zeile Ligne Righe Lijn	Stahl (des Vertrages) — Acier (CECA) — Acciaio (Trattato) — Staal (Verdrag)																								Zeile Ligne Righe Lijn	
	B												C													
	Warmbreitband in Rollen — Coils — Coils — Breedband op rollen (f)												Andere Erzeugnisse — Autres produits — Altri prodotti — Andere produkten													
	Insgesamt — Total — Totale — Totaal																									
	1954	1955	1956	1957	1958	1959	1960	1961	1962	1963	1964	1965	1954	1955	1956	1957	1958	1959	1960	1961	1962	1963	1964	1965		
I. — Einfuhr — Importations — Importazioni — Invoer																										
1	0	—	—	0	0	0	0	0	0	0	0	0	229	287	333	474	445	503	685	668	621	657	822	768	1	
2	—	—	—	—	—	—	—	—	—	—	—	—	60	65	42	48	72	141	143	155	135	105	115	135	2	
3	—	—	—	—	—	—	—	—	—	—	—	—	—	—	0	0	0	0	0	0	0	0	14	23	3	
4	x	x	x	x	x	x	x	x	x	x	x	x	x	x	x	x	x	x	x	x	x	x	x	x	x	4
5	1	8	—	—	—	1	1	1	2	2	52	49	702	773	813	843	480	645	693	674	674	688	831	739	5	
6	1	8	—	—	—	1	2	1	3	2	53	49	991	1 125	1 188	1 365	997	1 288	1 521	1 496	1 430	1 450	1 782	1 665	6	
7	—	—	—	—	—	—	—	—	7	161	26	1	65	75	56	63	49	67	77	104	109	146	120	87	7	
8	—	—	—	—	—	—	—	—	—	15	14	1	61	53	40	43	38	47	54	69	57	45	38	29	8	
9	—	—	—	—	—	—	—	—	—	—	—	—	1	2	3	2	2	4	3	5	3	5	9	22	9	
10	—	—	—	—	—	—	—	—	—	—	—	—	0	0	1	3	1	1	0	2	2	3	7	3	10	
11	—	—	—	—	—	—	—	—	—	—	—	—	2	4	2	9	7	9	9	9	17	19	22	16	11	
12	—	—	—	—	—	—	—	—	—	—	—	—	0	0	0	0	0	0	0	0	1	3	0	0	12	
13	—	—	—	—	—	—	—	—	—	—	—	—	—	—	—	—	—	—	—	—	—	—	—	—	13	
14	—	—	—	—	—	—	—	—	—	15	14	1	65	59	45	56	48	61	66	86	80	76	76	70	14	
15	—	—	—	—	—	—	—	—	—	15	14	1	65	59	45	56	48	61	66	86	80	76	76	70	15	
16	—	—	—	—	—	—	—	—	7	146	12	—	—	—	10	7	1	5	11	18	29	70	43	17	16	
17	—	—	—	—	—	—	—	—	4	141	12	—	—	—	—	—	—	—	—	—	—	0	1	—	17	
18	—	—	—	—	—	—	—	—	—	—	—	—	67	84	66	71	52	35	48	18	11	8	6	4	18	
19	—	—	—	—	—	—	—	—	—	—	—	—	66	84	66	71	51	35	46	17	10	6	6	4	19	
20	—	—	—	—	—	—	—	—	—	—	—	—	0	0	0	0	0	0	1	1	1	1	0	0	20	
21	—	—	—	—	—	—	—	—	—	—	—	—	—	—	—	—	—	—	—	—	—	—	—	—	21	
22	—	—	—	—	—	—	—	—	—	—	—	—	—	—	—	—	—	—	—	—	—	—	—	—	22	
23	—	—	—	—	—	—	—	—	—	—	—	—	—	—	—	—	—	—	—	—	—	—	—	—	23	
24	—	—	—	—	—	—	—	—	—	—	—	—	—	—	—	—	—	—	—	—	—	—	—	—	24	
25	—	—	—	—	—	—	—	—	—	—	—	—	—	—	—	—	—	—	—	—	—	—	—	—	25	
26	—	—	—	—	—	—	—	—	—	—	—	—	—	—	—	—	—	—	—	—	—	—	—	—	26	
27	—	—	—	—	—	—	—	—	7	161	26	1	132	160	122	134	101	102	125	123	121	159	128	94	27	
28	1	8	—	0	0	1	2	1	10	163	79	50	1 123	1 285	1 309	1 499	1 098	1 391	1 646	1 620	1 551	1 609	1 910	1 759	28	
II. — Ausfuhr — Exportations — Esportazioni — Uitvoer																										
29	107	121	56	132	153	169	205	97	0	26	4	18	37	67	77	83	107	124	176	166	212	246	293	314	29	
30	9	1	15	20	4	10	30	20	21	49	47	19	1	5	10	14	22	33	44	41	49	40	43	50	30	
31	—	—	—	—	—	—	—	—	2	56	121	45	0	1	3	13	21	20	28	28	67	117	79	53	31	
32	x	x	x	x	x	x	x	x	x	x	x	x	x	x	x	x	x	x	x	x	x	x	x	x	x	32
33	—	—	—	—	—	—	—	—	38	129	97	66	23	40	30	34	28	33	45	60	55	52	56	57	33	
34	116	122	71	152	157	179	235	117	62	261	270	147	61	113	120	144	179	211	293	296	382	455	471	474	34	

35	—	—	—	—	22	28	83	114	58	106	142	194	143	166	146	126	202	281	286	329	359	460	397	414	35	
36	—	—	—	—	22	22	56	35	26	5	—	—	47	71	54	34	97	137	134	108	113	162	196	142	36	
37	—	—	—	—	—	—	—	—	0	—	—	0	37	36	22	38	43	49	45	37	47	60	68	93	37	
38	—	—	—	—	—	—	—	—	15	53	61	61	49	40	32	28	34	45	53	50	70	66	62	58	38	
39	—	—	—	—	—	—	0	0	1	1	—	—	4	9	10	9	8	19	15	23	31	31	32	30	39	
40	—	—	—	—	—	—	—	—	—	—	—	—	1	2	2	3	13	17	2	10	16	13	10	75	40	
41	—	—	—	—	—	6	24	79	15	47	81	133	1	0	0	0	0	1	1	2	1	1	1	1	41	
42	—	—	—	—	—	—	—	—	—	—	—	—	0	0	0	0	0	13	12	21	16	17	17	12	42	
43	—	—	—	—	—	—	—	—	—	—	—	—	5	6	6	7	6	201	281	263	250	293	351	385	411	43
44	—	—	—	—	22	22	81	113	58	106	142	194	143	166	132	120	201	281	263	250	293	351	385	411	43	
45	—	—	—	—	22	22	56	35	43	59	61	61	136	156	117	114	185	253	259	223	262	325	359	327	44	
46	—	—	—	—	—	—	2	1	—	—	—	—	—	—	15	6	2	—	24	78	66	109	12	3	45	
47	—	—	—	—	—	—	—	—	—	—	—	—	—	—	—	—	—	—	2	25	53	102	8	—	46	
48	—	—	—	—	—	28	24	—	—	—	—	70	10	29	31	67	59	53	45	31	24	27	38	110	47	
49	—	—	—	—	28	28	24	—	—	—	—	70	1	0	0	0	0	9	4	1	3	0	1	80	48	
50	—	—	—	—	—	28	24	—	—	—	—	14	1	0	0	0	0	9	3	1	3	0	1	68	49	
51	—	—	—	—	—	—	—	—	—	—	—	—	3	10	12	11	6	6	10	7	9	8	8	6	50	
52	—	—	—	—	—	—	—	—	—	—	—	—	6	19	18	56	53	38	31	22	12	18	28	24	51	
53	—	—	—	—	—	—	—	—	—	—	—	—	—	2	4	5	2	4	1	0	1	5	4	6	52	
54	—	—	—	—	—	—	—	—	—	—	—	—	5	0	—	0	0	1	0	0	0	1	1	1	53	
55	—	—	—	—	—	—	—	—	—	—	—	—	0	16	14	50	50	33	29	21	10	8	16	11	54	
56	—	—	—	—	—	—	—	—	—	—	—	—	5	2	3	5	5	2	9	7	9	16	27	41	55	
57	—	—	—	—	—	—	—	—	—	—	—	—	0	0	0	0	—	0	0	—	0	0	0	—	56	
58	—	—	—	—	—	—	—	—	—	—	—	—	0	0	0	1	1	0	1	—	1	0	0	0	57	
59	—	—	—	—	—	—	—	—	—	—	—	—	0	0	0	0	0	0	—	—	0	—	0	0	58	
60	—	—	—	—	—	—	—	—	—	—	—	—	0	0	0	0	0	0	—	—	0	—	0	0	59	
61	—	—	—	—	—	—	—	—	0	—	—	—	11	9	26	20	33	45	46	52	22	22	58	71	60	
62	—	—	—	—	—	—	—	—	0	—	—	—	1	1	4	2	6	15	19	17	10	10	13	15	61	
63	—	—	—	—	—	—	—	—	—	—	—	—	0	0	1	1	5	9	14	11	7	7	7	9	62	
64	—	—	—	—	—	—	—	—	—	—	—	—	0	0	0	0	0	0	0	0	0	0	2	3	63	
65	—	—	—	—	—	—	—	—	—	—	—	—	0	1	1	1	1	1	2	—	4	2	2	2	64	
66	—	—	—	—	—	—	—	—	—	—	—	—	11	7	23	18	20	38	31	33	4	12	44	56	65	
67	—	—	—	—	—	—	—	—	—	—	—	—	5	0	4	4	6	25	23	23	4	2	29	37	66	
68	—	—	—	—	—	—	—	—	—	—	—	—	0	0	0	0	0	1	0	0	0	0	0	0	67	
69	—	—	—	—	—	—	—	—	—	—	—	—	0	0	1	0	8	—	—	—	—	5	5	4	68	
70	—	—	—	—	—	—	—	—	0	—	—	—	3	5	1	1	0	1	0	3	1	0	0	0	70	
71	—	—	—	—	—	—	—	—	—	—	—	—	—	—	—	—	—	—	—	—	—	—	—	—	71	
72	—	—	—	—	22	56	107	114	58	106	142	265	172	210	207	219	300	382	387	421	414	526	519	636	72	
73	116	122	71	152	179	235	342	231	119	367	411	412	233	324	327	364	479	592	679	717	797	981	990	1 110	73	

III. — Nettoausfuhr (Ausfuhr-Einfuhr) — Exportations nettes (exportations-importations) — Esportazioni nette (esportazioni-importazioni) — Netto uitvoer (uitvoer-invoer)

74	+ 107	+ 121	+ 56	+ 132	+ 153	+ 169	+ 205	+ 97	± 0	+ 26	+ 4	+ 18	- 192	- 220	- 256	- 391	- 338	- 379	- 509	- 502	- 409	- 411	- 529	- 454	74	
75	+ 9	+ 1	+ 15	+ 20	+ 4	+ 10	+ 29	+ 20	+ 21	+ 49	+ 47	+ 19	- 59	- 60	- 32	- 34	- 50	- 108	- 99	- 114	- 86	- 65	- 72	- 85	75	
76	—	—	—	—	—	—	—	—	+ 2	+ 56	+ 121	+ 45	+ 0	+ 1	+ 3	+ 13	+ 21	+ 20	+ 28	+ 67	+ 117	+ 65	+ 30	+ 30	76	
77	x	x	x	x	x	x	x	x	x	x	x	x	x	x	x	x	x	x	x	x	x	x	x	x	x	77
78	- 1	- 8	—	+ 0	—	- 1	- 1	- 1	+ 36	+ 127	+ 45	+ 17	- 679	- 733	- 783	- 809	- 452	- 612	- 648	- 614	+ 619	+ 636	- 775	- 682	78	
79	+ 115	+ 114	+ 71	+ 152	+ 157	+ 178	+ 233	+ 116	+ 59	+ 259	+ 217	+ 98	- 930	- 1012	- 1068	- 1221	- 818	- 1077	- 1228	- 1200	- 1048	- 995	- 1311	- 1191	79	
80	—	—	—	—	+ 22	+ 56	+ 107	+ 114	+ 51	- 55	+ 116	+ 264	+ 40	+ 50	+ 85	+ 85	+ 199	+ 280	+ 262	+ 298	+ 293	+ 367	+ 391	+ 542	80	
81	+ 115	+ 114	+ 71	+ 152	+ 179	+ 234	+ 340	+ 230	+ 109	+ 204	+ 332	+ 362	- 890	- 961	- 982	- 1135	+ 619	- 799	- 967	- 903	- 754	- 628	- 920	- 649	81	

- (a) Importazioni dai paesi terzi e arrivi dai paesi della Comunità
(b) Esportazioni verso i paesi terzi e consegne ai paesi della Comunità
(c) Compresi ghisa speculare e ferro-Mn carburato
(d) Dal 6.7.1959 inclusa la Sarre
(e) Fino al 5.7.1959 inclusa la Sarre
(f) Dal 1954 al 1960 soltanto coils in acciaio ordinario
(g) I territori inglesi, francesi e olandesi sono compresi nell'America centrale per gli anni dal 1954 al 1962
(h) Dal 1954 al 1959 inclusa Cipro

NEDERLAND

1000 t

Zelle Ligne Righe Lijn	Stahl (des Vertrages) — Ader (CECA) — Acciaio (Trattato) — Staal (Verdrag)																								Zelle Ligne Righe Lijn	
	D												Insgesamt — Total — Totale — Totaal													
	Andere Erzeugnisse — Autres produits — Altri prodotti — Andere produkten												A + B + C													
	darunter - dont - di cui - waarvan : Flacherzeugnisse — produits plats — prodotti piatti — platte produkten																									
	1954	1955	1956	1957	1958	1959	1960	1961	1962	1963	1964	1965	1954	1955	1956	1957	1958	1959	1960	1961	1962	1963	1964	1965		
	I. — Einfuhr — Importations — Importazioni — Invoer																									
1	85	126	141	223	218	235	307	282	235	231	328	314	328	414	337	592	539	586	760	688	647	693	863	799	1	
2	17	14	10	10	22	39	44	35	27	29	34	43	60	66	110	107	81	143	153	161	141	112	125	135	2	
3	—	0	—	0	0	0	0	0	0	0	0	3	—	0	0	0	0	0	20	0	0	0	25	23	3	
4	x	x	x	x	x	x	x	x	x	x	x	x	x	x	x	x	x	x	x	x	x	x	x	x	4	
5	215	215	228	220	163	165	186	187	199	198	260	222	705	782	814	843	480	646	703	677	676	690	891	789	5	
6	317	355	380	453	403	438	537	504	461	457	623	582	1 093	1 262	1 261	1 542	1 099	1 375	1 637	1 526	1 465	1 495	1 904	1 746	6	
7	39	32	23	26	22	42	46	54	63	77	41	47	65	76	56	63	49	73	94	181	143	362	213	145	7	
8	37	30	19	15	16	33	33	37	33	23	15	14	61	53	40	43	38	54	68	69	57	61	59	31	8	
9	1	1	1	1	1	2	2	3	2	5	6	17	2	2	3	2	2	4	3	5	3	5	11	34	9	
10	0	0	0	0	0	0	0	0	0	2	2	1	1	0	1	3	1	1	0	3	20	58	66	47	10	
11	1	1	1	7	5	7	7	7	15	16	10	13	2	4	2	9	7	9	9	9	17	19	22	16	11	
12	—	—	—	—	—	—	—	—	—	—	—	—	—	—	—	—	—	—	—	—	—	—	—	—	12	
13	0	0	0	—	0	0	—	0	0	3	0	0	0	0	0	0	0	0	2	76	8	3	0	0	13	
14	39	32	21	24	22	42	42	47	52	49	34	45	65	59	46	56	48	68	83	162	105	146	158	127	14	
15	39	32	21	24	22	42	42	47	52	46	34	45	65	59	46	56	48	68	81	86	97	142	158	127	15	
16	—	0	3	2	0	1	4	7	11	28	7	3	—	17	10	7	1	5	11	18	38	215	55	17	16	
17	—	—	—	—	—	—	—	—	—	0	1	—	—	—	—	—	—	—	—	—	6	142	12	—	17	
18	66	82	65	70	51	34	46	17	9	6	5	2	67	200	112	71	92	35	86	31	11	8	16	4	18	
19	66	82	65	70	50	34	44	15	8	5	4	2	66	170	112	71	51	35	75	29	10	5	16	4	19	
20	—	0	0	0	0	0	1	1	1	1	0	0	0	30	0	0	40	0	11	1	1	1	0	0	20	
21	0	—	—	—	—	—	—	—	—	—	0	—	0	—	—	—	—	—	0	0	0	0	0	0	21	
22	—	—	—	—	—	—	—	—	—	—	—	—	—	—	—	—	—	—	—	—	—	—	—	—	22	
23	—	0	0	—	—	0	—	1	1	5	2	3	0	0	0	—	—	0	—	1	1	5	2	3	23	
24	—	—	—	—	—	0	—	1	1	5	2	3	—	—	—	—	—	0	—	1	1	5	2	3	24	
25	—	—	—	0	0	—	—	—	—	—	—	—	—	—	—	0	0	—	—	—	—	—	—	—	25	
26	—	—	—	—	—	—	0	—	—	0	—	—	—	—	—	—	—	—	0	—	—	0	—	0	26	
27	105	114	89	96	73	77	92	71	73	88	47	52	132	276	168	135	141	109	180	212	155	375	232	152	27	
28	422	469	469	549	476	515	629	575	533	546	670	634	1 225	1 538	1 429	1 677	1 240	1 484	1 817	1 738	1 620	1 870	2 136	1 897	28	
	II. — Ausfuhr — Exportations — Esportazioni — Uitvoer																									
29	26	52	62	68	82	102	149	133	166	174	210	234	144	188	133	216	260	293	382	263	213	275	299	333	29	
30	1	5	10	13	22	33	43	41	48	39	39	45	10	6	25	34	27	43	74	65	76	93	91	71	30	
31	0	1	3	13	20	18	27	27	66	116	79	53	0	1	3	13	21	20	28	28	69	176	202	101	31	
32	x	x	x	x	x	x	x	x	x	x	x	x	x	x	x	x	x	x	x	x	x	x	x	x	x	32
33	21	35	16	15	11	10	14	30	27	20	19	23	23	40	30	34	28	34	45	60	93	190	227	202	33	
34	48	92	91	109	135	165	233	230	306	349	348	355	177	235	191	297	336	390	528	417	450	733	819	707	34	

35	123	145	107	108	189	266	257	301	333	440	367	379	143	166	146	126	224	309	369	443	420	585	544	710	35
36	47	66	48	34	97	137	130	108	113	162	196	142	47	71	54	34	118	158	190	142	142	186	201	142	36
37	32	32	18	35	41	46	39	33	42	57	60	77	37	36	22	38	43	49	45	37	47	60	68	94	37
38	40	33	23	21	22	39	41	36	57	56	47	47	49	40	32	28	34	45	53	50	85	119	123	119	38
39	4	9	10	9	7	19	14	19	28	30	29	28	4	9	10	9	8	19	15	23	32	33	32	30	39
40	0	1	6	3	10	17	2	10	15	13	9	74	1	2	2	8	3	13	23	27	89	31	60	309	40
41	0	0	0	0	0	1	0	1	0	0	0	0	0	0	0	0	0	1	1	2	1	1	1	1	41
42	1	3	2	4	10	8	7	18	14	14	9	5	5	6	6	7	6	13	12	21	16	17	17	12	42
43	123	145	106	106	187	266	234	225	269	331	355	376	143	166	132	120	223	309	343	364	354	476	532	707	43
44	121	139	97	101	175	242	225	201	242	309	333	296	136	156	117	114	206	275	306	258	307	402	425	389	44
45	—	—	0	2	2	—	23	76	64	109	12	3	—	—	15	6	2	—	25	78	66	109	12	3	45
46	—	—	—	—	—	—	2	24	50	102	8	—	—	—	—	—	—	—	2	25	53	102	8	—	46
47	4	23	22	58	55	49	41	27	21	24	33	101	10	29	31	67	61	81	69	31	24	27	38	191	47
48	0	—	0	0	0	7	3	0	3	0	0	75	1	0	0	0	0	37	28	1	3	0	1	161	48
49	—	—	0	0	0	7	3	0	3	0	0	67	1	0	0	0	0	37	28	1	3	0	1	81	49
50	3	7	8	7	4	4	7	5	7	7	7	5	3	10	12	11	6	6	10	7	9	8	8	6	50
51	1	17	14	51	51	38	31	22	11	17	26	21	6	19	18	56	55	38	31	23	12	18	28	24	51
52	—	0	0	0	0	4	1	0	1	4	3	5	—	2	4	5	2	4	1	0	1	5	4	6	52
53	1	0	—	0	0	1	0	—	0	1	0	1	5	0	0	0	0	1	0	0	0	1	1	1	53
54	0	16	14	50	50	33	29	21	10	8	16	11	0	16	14	50	52	33	29	21	10	8	16	11	54
55	4	1	2	2	3	2	5	4	8	16	26	17	5	2	3	5	5	2	9	7	9	16	27	41	55
56	0	0	—	0	—	0	—	—	—	0	0	—	0	0	0	0	—	0	0	—	0	0	—	—	56
57	0	0	—	—	—	0	—	—	—	0	0	—	0	0	0	1	—	0	—	—	0	0	—	—	57
58	—	—	—	—	—	0	—	—	—	0	0	—	0	0	0	—	—	0	—	—	0	0	—	—	58
59	0	—	—	0	0	0	—	—	—	—	0	0	0	0	0	0	0	0	—	0	0	—	0	0	59
60	8	5	13	13	26	38	39	45	19	20	55	65	11	9	26	20	33	45	46	52	22	22	58	71	60
61	0	0	0	0	7	5	11	17	15	8	11	12	1	1	2	2	13	6	15	19	17	10	13	15	61
62	0	0	0	0	7	5	9	14	11	7	7	9	0	0	1	1	12	5	9	14	11	7	7	9	62
63	—	—	—	—	0	0	—	—	—	0	2	3	—	0	0	0	0	0	0	0	0	0	2	3	63
64	—	—	—	—	—	—	—	—	—	0	0	0	0	1	1	1	1	1	1	2	—	4	2	2	64
65	8	4	13	12	19	33	28	28	4	12	44	52	11	7	23	18	20	38	31	33	4	12	44	56	65
66	5	—	3	3	5	24	20	22	4	2	29	35	5	0	4	4	6	25	23	23	4	2	29	37	66
67	—	—	—	—	0	1	0	0	0	0	0	0	0	0	0	0	0	1	0	0	0	0	0	0	67
68	—	—	—	—	8	—	—	—	—	5	5	4	—	—	—	0	8	—	—	—	5	5	5	4	68
69	0	—	—	—	0	2	—	—	—	1	3	1	0	0	1	0	—	—	—	5	1	2	3	1	69
70	3	5	0	1	0	1	0	2	0	0	0	0	3	5	1	1	0	1	0	3	1	0	0	0	70
71	—	—	—	—	—	—	—	—	—	—	—	0	—	—	—	0	—	—	—	—	—	—	0	0	71
72	142	179	145	181	273	357	342	380	382	500	481	562	172	210	207	219	324	438	494	535	474	651	666	1 013	72
73	190	271	237	290	408	521	575	610	688	849	829	916	349	446	398	516	660	828	1 022	952	925	1 384	1 485	1 720	73

III. — Nettoausfuhr (Ausfuhr-Einfuhr) — Exportations nettes (exportations-importations) — Esportazioni nette (esportazioni-importazioni) — Netto uitvoer (uitvoer-Invvoer)

74	—	59	—	74	—	79	—	155	—	136	—	133	—	158	—	149	—	69	—	57	—	118	—	80	—	184	—	226	—	204	—	376	—	279	—	293	—	378	—	425	—	434	—	418	—	564	—	466	74
75	16	9	±	0	±	0	±	6	±	6	±	21	±	10	±	5	±	2	±	54	±	54	±	54	±	54	±	50	±	60	±	85	±	73	±	100	±	79	±	96	±	65	±	19	±	34	±	64	75
76	+	0	+	3	+	13	+	20	+	18	+	27	+	27	+	66	+	116	+	79	+	50	+	0	+	0	+	0	+	1	+	3	+	13	+	20	+	8	+	28	+	69	+	176	+	78	76		
77	x	x	x	3	x	205	x	152	x	155	x	172	x	157	x	172	x	178	x	241	x	199	x	682	x	742	x	784	x	809	x	452	x	612	x	658	x	617	x	583	x	500	x	664	x	587	77		
78	—	194	—	180	—	212	—	205	—	152	—	155	—	172	—	157	—	172	—	178	—	241	—	199	—	682	—	742	—	784	—	809	—	452	—	612	—	658	—	617	—	583	—	500	—	664	—	587	78
79	—	269	—	263	—	289	—	344	—	268	—	273	—	304	—	274	—	155	—	108	—	275	—	227	—	916	—	1027	—	1070	—	1245	—	763	—	985	—	1109	—	1109	—	1015	—	762	—	1085	—	1039	79
80	+	37	+	65	+	56	+	85	+	200	+	280	+	250	+	309	+	309	+	412	+	434	+	510	+	40	—	66	+	39	+	84	+	183	+	329	+	314	+	323	+	319	+	276	+	434	+	861	80
81	—	232	—	198	—	232	—	259	—	68	+	6	—	54	+	35	+	155	+	303	+	159	+	282	—	876	—	1092	—	1031	—	1161	—	580	—	656	—	795	—	786	—	695	—	486	—	651	—	177	81

- (a) Invoer uit derde landen en aanvoer uit andere landen van de Gemeenschap
- (b) Uitvoer naar derde landen en leveringen aan andere landen van de Gemeenschap
- (c) Met inbegrip van spiegelijzer en koolstofrijk ferromangaan
- (d) Vanaf 6.7.1959 incl. Saarland
- (e) Tot 5.7.1959 incl. Saarland
- (f) Van 1954 tot 1960 alleen warmgewalst breedband uit gewoon staal
- (g) Voor de jaren 1954 tot 1962 zijn de britse, franse en nederlandse gebiedsdelen begrepen onder Midden-Amerika
- (h) Van 1954 tot 1959 incl. Cyprus

35	0	0	0	6	2	1	1	1	0	0	1	1	16	40	69	54	60	34	93	43	48	30	42	144	35
36	—	—	0	3	1	—	0	—	—	—	—	—	6	34	61	48	53	2	33	9	3	10	13	1	36
37	—	—	0	—	1	—	0	—	—	—	—	—	0	0	0	—	1	—	0	0	—	0	0	—	37
38	—	—	—	—	—	—	0	0	0	0	0	—	0	0	0	0	1	1	1	7	—	0	0	1	38
39	0	0	—	—	—	—	0	0	—	—	—	1	1	1	1	1	0	1	2	3	10	7	9	7	39
40	—	—	—	—	—	—	—	—	—	—	—	—	—	—	—	—	—	—	2	2	28	9	14	59	40
41	0	—	—	—	—	—	0	0	0	—	—	4	0	0	3	3	5	25	41	21	7	2	2	45	41
42	0	0	0	0	0	0	0	0	0	1	0	3	2	3	1	0	10	10	1	1	1	2	3	31	42
43	0	0	0	3	1	0	1	0	0	0	1	14	38	69	54	60	34	87	43	48	30	42	144	43	
44	0	0	0	3	1	—	0	0	0	0	0	7	35	62	50	55	3	35	19	13	17	22	9	44	
45	—	—	—	3	0	0	0	1	0	—	0	3	2	—	—	—	—	—	6	0	0	—	—	—	45
46	—	—	—	—	—	—	—	—	—	—	—	—	—	—	—	—	—	—	—	—	—	—	—	—	46
47	1	0	3	8	3	6	6	4	7	6	18	19	144	109	71	272	382	157	142	163	36	6	49	51	47
48	—	—	3	8	3	5	3	3	7	6	17	19	1	—	—	—	1	5	3	0	0	—	—	—	48
49	—	—	0	8	3	5	3	3	7	6	17	19	—	—	—	—	1	5	3	0	0	—	—	—	49
50	—	0	—	0	0	—	0	0	0	0	—	—	—	4	6	38	4	0	—	2	1	2	31	50	
51	1	0	0	0	—	0	2	1	0	0	0	0	143	109	67	266	343	147	140	163	34	5	47	18	51
52	—	—	—	—	—	—	0	0	0	—	—	—	—	0	—	—	—	—	6	—	—	—	—	—	52
53	—	—	—	—	—	—	1	—	—	—	—	—	134	107	61	257	343	143	130	158	21	0	15	7	53
54	—	—	—	—	—	—	—	—	—	—	—	—	—	—	—	—	—	—	—	—	—	—	—	—	54
55	0	0	0	0	0	0	0	0	0	0	0	0	0	0	0	0	0	0	0	0	0	0	1	5	55
56	—	—	—	—	—	—	—	—	—	—	—	—	—	—	—	—	—	—	—	—	—	—	—	—	56
57	—	—	—	—	—	—	—	—	—	—	—	—	—	—	—	—	—	—	—	—	—	—	—	—	57
58	—	—	—	—	—	—	—	—	—	—	—	—	—	—	—	—	—	—	—	—	—	—	—	—	58
59	0	0	0	0	0	0	0	0	0	0	0	0	0	0	0	0	0	0	0	0	0	0	0	0	59
60	0	0	0	0	1	0	0	1	0	0	0	1	3	14	48	43	32	22	75	29	6	1	19	55	60
61	0	—	—	—	—	—	0	0	0	0	0	0	—	—	—	—	—	—	0	0	3	1	15	25	61
62	—	—	—	—	—	—	—	—	—	—	—	—	—	—	—	—	—	—	—	—	—	—	—	—	62
63	—	—	—	—	—	—	—	—	—	—	—	—	—	—	—	—	—	—	—	—	—	—	—	—	63
64	—	—	—	—	—	—	0	0	0	0	0	0	—	—	—	—	—	—	—	—	3	1	14	25	64
65	0	0	0	0	1	0	0	1	0	0	0	1	3	14	48	43	32	22	75	29	3	0	5	29	65
66	—	—	—	—	—	—	—	—	—	—	—	—	1	1	11	8	6	7	9	2	0	0	0	0	66
67	—	—	—	—	—	—	—	—	—	—	—	—	1	1	30	25	27	13	65	22	3	0	3	7	67
68	—	—	—	—	—	—	—	—	—	—	—	—	—	—	—	—	—	—	—	—	—	—	—	—	68
69	—	—	—	—	—	—	—	—	—	—	—	—	—	—	3	5	—	0	0	—	—	—	—	—	69
70	—	0	0	0	0	0	—	—	0	0	0	0	—	—	—	—	—	—	—	—	—	—	—	—	70
71	—	—	—	—	—	—	—	—	—	—	—	—	0	—	—	—	—	—	—	—	—	—	—	—	71
72	1	1	4	14	5	6	7	5	8	7	19	21	163	163	187	369	475	212	310	235	90	37	111	255	72
73	49	48	28	45	47	66	79	66	80	171	106	123	356	419	375	560	774	523	951	763	515	463	734	803	73

III. — Nettoausfuhr (Ausfuhr-Einfuhr) — Exportations nettes (exportations-importations) — Esportazioni nette (esportazioni-importazioni) — Netto uitvoer (uitvoer-Invvoer)

74	— 38	— 43	— 61	— 71	— 75	— 47	— 62	— 93	— 59	— 69	— 104	— 65	+ 31	+ 54	+ 21	+ 23	+ 53	+ 140	+ 306	+ 174	+ 135	+ 87	+ 236	+ 228	74	
75	— 47	— 184	— 182	— 158	— 66	— 136	— 153	— 170	— 171	— 108	— 40	— 26	+ 64	+ 98	+ 100	+ 101	+ 183	+ 82	+ 225	+ 193	+ 166	+ 177	+ 298	+ 133	75	
76	—	—	+ 0	+ 2	+ 2	+ 1	± 0	—	+ 11	+ 94	+ 7	+ 20	+ 48	+ 44	+ 27	+ 28	+ 28	+ 29	+ 54	+ 73	+ 54	+ 59	+ 27	+ 42	76	
77	— 30	— 33	— 30	— 24	— 24	— 31	— 23	— 29	— 37	— 23	— 7	— 24	+ 1	+ 1	+ 1	± 0	+ 0	+ 0	+ 11	+ 3	—	+ 9	+ 68	+ 80	77	
78	x	x	x	x	x	x	x	x	x	x	x	x	x	x	x	x	x	x	x	x	x	x	x	x	x	78
79	— 114	— 260	— 273	— 252	— 162	— 214	— 239	— 292	— 256	— 106	— 162	— 95	+ 144	+ 198	+ 147	+ 153	+ 266	+ 253	+ 597	+ 442	+ 355	+ 313	+ 293	+ 324	79	
80	— 91	— 147	— 164	— 110	— 89	— 125	— 118	— 96	— 168	— 275	— 110	— 95	+ 162	+ 149	+ 180	+ 364	+ 466	+ 179	+ 273	+ 227	+ 61	— 7	+ 67	+ 235	80	
81	— 205	— 409	— 437	— 362	— 251	— 338	— 357	— 388	— 425	— 381	— 272	— 189	+ 306	+ 347	+ 327	+ 517	+ 731	+ 433	+ 870	+ 669	+ 416	+ 306	+ 360	+ 559	81	

- (a) Einfuhr aus dritten Ländern und Bezüge aus anderen Ländern der Gemeinschaft
- (b) Ausfuhr nach dritten Ländern und Lieferungen nach anderen Ländern der Gemeinschaft
- (c) Einschließlich Spiegeleisen und hochgekohltes Ferromangan
- (d) Ab 6.7.1959 einschl. Saarland
- (e) Bis 5.7.1959 einschl. Saarland
- (f) Von 1954 bis 1960 lediglich Coils aus Massenstahl
- (g) Für die Jahre 1954 bis 1962 sind die britischen, französischen und holländischen Territorien bei Mittelamerika mit eingeschlossen
- (h) Von 1954 bis 1959 einschl. Zypern

- (a) Importations des pays tiers et réceptions des pays de la Communauté
- (b) Exportations vers les pays tiers et livraisons aux pays de la Communauté
- (c) Y compris spiegel et ferro-manganèse carburé
- (d) A partir du 6.7.1959 y compris Sarre
- (e) Jusqu'au 5.7.1959 y compris Sarre
- (f) Seulement coils en acier ordinaire de 1954 à 1960
- (g) Les territoires britanniques, français et hollandais sont compris dans l'Amérique Centrale pour les années 1954 à 1962
- (h) Y compris Chypre pour les années 1954 à 1959

UEBL/BLEU

1000 t

Zeile Ligne Righe Lijn	Stahl (des Vertrages) — Acier (CECA) — Acciaio (Trattato) — Staal (Verdrag)																								Zeile Ligne Righe Lijn
	B												C												
	Warmbreitband in Rollen — Coils — Coils — Breedband op rollen (f)												Andere Erzeugnisse — Autres produits — Altri prodotti — Andere produkten												
	Insgesamt — Total — Totale — Totaal																								
	1954	1955	1956	1957	1958	1959	1960	1961	1962	1963	1964	1965	1954	1955	1956	1957	1958	1959	1960	1961	1962	1963	1964	1965	
I. — Einfuhr — Importations — Importazioni — Invoer																									
1	0	8	34	35	33	14	16	9	23	8	20	8	40	38	58	92	74	75	93	123	140	174	236	237	1
2	0	—	0	0	0	3	3	3	2	1	20	31	33	38	41	48	46	116	161	231	175	170	236	259	2
3	0	—	—	—	—	—	—	—	—	—	—	0	0	0	0	2	1	2	1	1	2	1	2	7	3
4	0	0	0	0	0	0	0	0	39	128	98	67	20	33	29	30	30	34	47	61	54	60	58	61	4
5	x	x	x	x	x	x	x	x	x	x	x	x	x	x	x	x	x	x	x	x	x	x	x	x	5
6	1	8	34	35	33	17	19	12	64	138	138	105	92	109	129	172	151	227	302	417	370	405	532	565	6
7	22	8	14	20	23	51	81	69	48	38	27	13	6	8	11	16	17	27	28	29	74	58	44	38	7
8	—	—	0	0	0	0	—	—	1	8	1	2	4	5	5	10	9	15	17	18	29	23	21	12	8
9	—	—	—	—	—	—	—	0	—	—	—	—	2	3	4	5	6	7	9	7	9	12	14	21	9
10	—	—	—	—	—	—	—	—	0	—	—	—	0	0	0	0	1	0	0	0	3	1	0	1	10
11	22	8	14	20	22	50	80	61	37	22	15	5	1	0	1	1	1	1	1	3	6	3	3	3	11
12	—	—	—	—	—	—	—	—	—	—	—	—	—	—	—	—	—	—	—	—	—	—	—	—	12
13	0	—	—	—	—	—	—	—	—	—	—	—	0	0	0	0	0	0	1	0	0	2	1	0	13
14	22	8	14	20	23	50	81	61	39	30	15	7	6	8	11	16	16	24	27	25	44	44	40	37	14
15	22	8	14	20	23	50	81	61	39	30	15	7	6	8	10	16	16	23	27	25	43	41	39	37	15
16	—	—	—	—	0	1	0	7	10	8	12	6	0	0	—	0	0	4	1	4	30	14	4	2	16
17	—	—	—	—	—	—	—	7	4	5	8	5	—	0	—	—	0	—	—	—	2	2	—	—	17
18	—	0	—	—	—	0	1	—	—	4	10	19	27	30	20	21	10	7	18	9	7	9	7	5	18
19	—	0	—	—	—	0	1	—	—	4	10	19	26	28	18	20	10	7	14	8	6	8	6	5	19
20	—	0	—	—	—	—	—	—	—	—	—	—	1	1	2	1	0	0	4	1	1	1	1	0	20
21	—	—	—	—	—	—	—	—	—	—	—	—	—	0	0	0	0	0	0	—	0	0	1	0	21
22	—	—	—	—	—	—	—	—	—	—	—	—	—	—	—	—	—	—	—	—	0	0	0	0	22
23	—	—	—	—	—	—	—	—	51	52	40	49	—	0	0	0	0	—	0	0	1	14	0	2	23
24	—	—	—	—	—	—	—	—	51	52	40	49	—	0	0	—	0	—	0	0	1	14	0	2	24
25	—	—	—	—	—	—	—	—	—	1	—	—	—	—	—	—	—	—	—	0	—	—	—	—	25
26	—	—	—	—	—	—	—	—	—	—	—	—	—	—	—	—	—	—	—	—	—	—	—	0	26
27	22	8	14	20	23	51	82	69	100	95	77	81	33	39	30	37	27	34	46	38	82	80	52	46	27
28	22	17	48	55	56	68	101	81	163	233	215	187	125	148	159	209	178	261	348	455	453	485	584	610	28
II. — Ausfuhr — Exportations — Esportazioni — Uitvoer																									
29	16	35	20	26	26	23	44	44	37	10	31	18	560	927	727	567	664	904	1 075	881	1 215	1 341	1 630	1 779	29
30	1	26	39	44	52	95	183	153	147	170	253	211	187	319	403	482	500	354	496	539	730	886	1 098	1 053	30
31	—	0	4	11	20	53	61	62	71	84	38	55	71	56	57	67	78	88	144	193	270	332	177	150	31
32	3	10	5	2	0	1	3	3	2	2	57	49	691	773	771	795	466	641	703	660	680	673	827	761	32
33	x	x	x	x	x	x	x	x	x	x	x	x	x	x	x	x	x	x	x	x	x	x	x	x	33
34	21	71	68	83	99	172	291	262	258	265	379	334	1 509	2 075	1 958	1 911	1 709	1 986	2 419	2 273	2 894	3 231	3 733	3 743	34

35	0	4	1	0	1	0	5	2	12	3	3	2	954	1 225	1 324	1 117	964	1 051	1 407	1 209	1 193	1 108	1 217	1 196	35
36	—	3	1	0	—	—	1	0	—	—	—	—	58	186	290	102	38	27	93	33	56	151	163	75	36
37	0	0	0	0	—	—	0	0	—	—	—	0	228	245	170	236	170	227	265	210	183	156	188	203	37
38	—	—	—	0	—	—	—	—	—	0	0	—	292	365	312	301	258	287	350	319	319	280	375	387	38
39	0	—	0	0	1	0	1	1	1	1	1	2	119	143	154	124	94	117	118	141	170	155	151	143	39
40	—	—	—	—	—	—	3	—	5	1	1	—	31	56	41	39	16	15	8	12	69	53	42	101	40
41	—	—	—	—	—	—	—	—	—	—	—	—	40	40	46	55	95	63	74	64	114	96	123	122	41
42	0	0	0	—	—	—	—	—	0	1	1	0	124	129	134	145	168	211	188	244	152	144	131	137	42
43	0	4	1	0	1	0	5	1	6	3	3	2	893	1 163	1 147	1 001	839	945	1 095	1 022	1 063	1 034	1 173	1 168	43
44	0	4	1	0	1	0	2	1	1	2	1	2	731	965	977	832	637	752	877	835	757	776	895	819	44
45	—	—	—	—	—	—	0	1	6	—	—	0	61	63	177	116	125	105	313	187	130	74	44	28	45
46	—	—	—	—	—	—	—	—	—	—	—	—	11	2	99	69	69	20	81	55	25	4	2	5	46
47	0	0	0	—	—	—	0	1	1	0	0	60	677	590	898	838	1 074	1 497	1 033	1 141	1 259	1 210	1 425	1 999	47
48	—	0	0	—	—	—	—	—	—	0	—	60	282	264	589	376	598	1 085	655	773	965	994	1 149	1 635	48
49	—	—	0	—	—	—	—	—	—	0	—	60	246	217	438	262	518	958	566	666	859	876	959	1 314	49
50	—	0	—	—	—	—	0	—	—	—	—	—	107	102	90	118	129	131	147	160	95	77	113	130	50
51	0	—	—	—	—	—	0	1	1	—	0	—	288	224	219	344	347	281	231	209	199	140	163	234	51
52	—	—	—	—	—	—	—	—	—	—	—	—	113	84	109	146	145	125	103	61	79	59	84	90	52
53	0	—	—	—	—	—	—	—	—	—	—	—	14	8	4	9	6	7	1	0	1	1	1	1	53
54	—	—	—	—	—	—	0	1	1	—	0	—	36	60	32	111	145	89	34	55	23	5	15	26	54
55	0	—	0	—	0	—	—	—	—	—	—	—	259	343	342	354	268	218	180	192	204	189	198	272	55
56	—	—	—	—	—	—	—	—	—	—	—	—	0	2	3	1	1	1	1	1	11	11	15	9	56
57	0	—	—	—	—	—	—	—	—	—	—	—	13	14	16	5	7	4	2	8	3	1	2	2	57
58	—	—	—	—	—	—	—	—	—	—	—	—	1	1	1	1	1	5	4	5	11	22	20	20	58
59	—	—	0	—	0	—	—	—	—	—	—	—	118	143	152	153	83	70	36	27	31	26	37	28	59
60	2	—	0	2	1	0	0	—	0	0	—	—	387	402	641	674	737	518	721	614	535	448	352	427	60
61	2	—	—	1	1	0	0	—	0	0	—	—	124	186	188	213	284	257	394	331	373	306	249	247	61
62	—	—	—	—	—	—	—	—	—	—	—	—	10	20	13	23	52	46	75	35	64	36	30	41	62
63	—	—	—	—	—	—	—	—	—	—	—	—	29	58	59	68	65	64	94	95	76	50	62	47	63
64	2	—	—	1	1	0	—	—	0	0	—	—	17	9	17	7	23	14	22	18	18	18	18	14	64
65	—	—	0	1	0	—	0	—	—	—	—	—	263	215	453	461	453	261	328	283	162	142	103	180	65
66	—	—	—	—	—	—	—	—	—	—	—	—	28	28	148	115	155	38	54	41	34	33	11	12	66
67	—	—	—	—	—	—	—	—	—	—	—	—	14	16	30	21	34	21	31	37	17	14	14	51	67
68	—	—	—	—	—	—	—	—	—	—	—	—	3	1	2	3	186	56	113	3	2	0	0	6	68
69	—	—	0	1	—	—	0	—	—	—	—	—	3	2	34	60	2	10	8	10	2	2	1	1	69
70	0	0	0	0	1	0	1	—	0	—	—	—	42	77	50	12	17	13	42	13	4	14	33	35	70
71	0	—	—	—	—	—	—	—	—	—	—	—	0	—	—	—	—	—	—	—	—	—	—	0	71
72	2	4	2	2	2	1	6	3	14	4	3	63	2 319	2 638	3 255	2 995	3 059	3 297	3 382	3 169	3 193	2 969	3 226	3 929	72
73	23	75	70	85	101	173	297	265	271	269	382	397	3 828	4 712	5 213	4 907	4 767	5 284	5 801	5 442	6 088	6 200	6 958	7 672	73

III. — Nettoausfuhr (Ausfuhr-Einfuhr) — Exportations nettes (exportations-importations) — Esportazioni nette (esportazioni-importazioni) — Netto uitvoer (uitvoer-invoer)

74	+ 16	+ 27	- 14	- 9	- 7	+ 9	+ 28	+ 35	+ 14	+ 2	+ 11	+ 10	+ 520	+ 889	+ 669	+ 475	+ 590	+ 829	+ 982	+ 758	+1075	+1167	+1394	+1542	74
75	+ 1	+ 26	+ 39	+ 44	+ 52	+ 92	+ 180	+ 150	+ 145	+ 169	+ 233	+ 180	+ 154	+ 281	+ 362	+ 434	+ 454	+ 238	+ 335	+ 308	+ 555	+ 716	+ 862	+ 794	75
76	+ 0	+ 4	+ 5	+ 11	+ 20	+ 53	+ 61	+ 62	+ 71	+ 84	+ 38	+ 55	+ 71	+ 56	+ 57	+ 65	+ 77	+ 86	+ 143	+ 192	+ 268	+ 331	+ 175	+ 143	76
77	+ 3	+ 10	+ 5	+ 2	+ 0	+ 1	+ 3	+ 3	- 37	- 126	- 41	- 18	+ 671	+ 740	+ 742	+ 765	+ 436	+ 607	+ 656	+ 599	+ 626	+ 613	+ 769	+ 700	77
78	x	x	x	x	x	x	x	x	x	x	x	x	x	x	x	x	x	x	x	x	x	x	x	x	78
79	+ 20	+ 63	+ 34	+ 48	+ 66	+ 155	+ 272	+ 250	+ 194	+ 127	+ 241	+ 229	+1417	+1966	+1829	+1739	+1558	+1759	+2117	+1856	+2524	+2826	+3201	+3178	79
80	- 20	- 4	- 12	- 18	- 21	- 50	- 76	- 64	- 86	- 91	- 74	- 18	+2286	+2599	+3225	+2958	+3032	+3263	+3336	+3131	+3111	+2889	+3174	+3883	80
81	+ 1	+ 58	+ 22	+ 30	+ 45	+ 105	+ 196	+ 184	+ 108	+ 36	+ 167	+ 210	+3703	+4564	+5054	+4698	+4589	+5023	+5453	+4987	+5635	+5715	+6374	+7062	81

- (a) Importazioni dai paesi terzi e arrivi dai paesi della Comunità
 (b) Esportazioni verso i paesi terzi e consegne ai paesi della Comunità
 (c) Compresi ghisa speculare e ferro-Mn carburato
 (d) Dal 6.7.1959 inclusa la Sarre
 (e) Fino al 5.7.1959 inclusa la Sarre
 (f) Dal 1954 al 1960 soltanto coils in acciaio ordinario
 (g) I territori inglesi, francesi e olandesi sono compresi nell'America centrale per gli anni dal 1954 al 1962
 (h) Dal 1954 al 1959 inclusa Cipro

Invoer (a) en uitvoer (b) per produktengroep en per land of landengroep

UEBL/BLEU

1000 t

Zeile Ligne Righe Lijn	Stahl (des Vertrages) — Acier (CECA) — Acciaio (Trattato) — Staal (Verdrag)																								Zeile Ligne Righe Lijn	
	D												Insgesamt — Total — Totale — Totaal													
	Andere Erzeugnisse — Autres produits — Altri prodotti — Andere produkten												A + B + C													
	darunter - dont - di cui - waarvan : Placherzeugnisse — produits plats — prodotti piatti — platte produkten																									
	1954	1955	1956	1957	1958	1959	1960	1961	1962	1963	1964	1965	1954	1955	1956	1957	1958	1959	1960	1961	1962	1963	1964	1965		
	I. — Einfuhr — Importations — Importazioni — Invoer																									
1	7	7	11	36	22	21	25	38	57	84	124	121	67	58	115	158	132	117	135	179	206	261	329	297	1	
2	24	26	24	31	32	48	69	86	65	63	106	103	55	84	59	55	147	182	274	203	196	437	381	2		
3	0	0	0	1	1	2	1	1	2	1	2	6	0	0	0	2	1	2	1	2	1	2	2	8	3	
4	15	27	16	13	11	11	16	30	26	27	21	26	20	33	30	31	30	35	47	61	93	197	232	209	4	
5	x	x	x	x	x	x	x	x	x	x	x	x	x	x	x	x	x	x	x	x	x	x	x	x	5	
6	45	60	52	81	65	82	112	156	149	176	253	256	142	175	203	246	218	301	365	515	504	656	1 000	894	6	
7	4	4	5	9	10	20	20	18	44	35	16	12	29	29	32	40	48	111	145	105	152	140	115	71	7	
8	3	3	4	8	7	13	15	14	18	12	8	3	4	5	5	10	9	15	17	18	30	32	22	14	8	
9	0	1	1	1	2	3	3	1	1	4	1	5	3	13	8	9	6	7	10	7	9	12	14	21	9	
10	0	0	0	0	0	0	0	0	0	0	0	1	0	0	2	1	1	0	0	0	3	1	0	1	10	
11	0	0	0	0	1	1	0	1	3	5	3	2	22	9	15	21	23	51	81	62	40	28	18	8	11	
12	0	0	0	0	0	0	0	0	0	0	0	0	0	0	0	0	0	0	0	0	0	0	0	0	12	
13	0	0	0	0	0	0	1	0	0	2	1	0	0	0	0	0	0	0	10	1	0	2	1	0	13	
14	4	4	5	9	10	17	19	16	22	23	13	11	29	26	31	40	39	74	117	87	82	75	56	44	14	
15	4	4	5	9	10	17	19	16	21	21	12	11	29	26	30	40	39	74	109	87	82	73	55	44	15	
16	—	—	—	0	0	4	1	2	22	12	3	1	0	3	1	0	9	37	29	18	70	65	59	27	16	
17	—	—	—	—	—	—	—	—	2	0	—	—	—	0	—	—	0	0	—	7	21	32	41	20	17	
18	26	25	18	20	9	6	14	8	5	6	4	3	27	32	20	21	10	7	19	9	7	13	18	25	18	
19	26	25	18	19	9	6	13	7	5	6	4	3	26	30	18	20	10	7	15	8	6	12	17	24	19	
20	0	0	0	0	0	0	3	0	1	0	0	0	1	1	2	1	0	0	4	1	1	1	0	0	20	
21	—	—	0	0	0	0	—	—	—	0	—	—	—	0	0	0	0	0	0	—	0	0	1	0	21	
22	—	—	—	—	—	0	—	—	—	—	—	—	—	—	—	—	0	0	0	—	0	—	0	0	22	
23	—	0	0	—	0	—	0	0	1	7	0	2	—	0	0	0	0	—	0	0	52	65	40	51	23	
24	—	0	—	—	0	—	0	0	1	7	0	2	—	0	0	—	0	—	0	0	52	65	40	51	24	
25	—	—	—	—	—	—	—	0	—	—	—	—	—	—	—	—	—	—	0	—	1	—	—	—	25	
26	—	—	—	—	—	—	—	—	—	—	—	—	—	—	—	—	—	—	—	—	—	—	—	0	26	
27	30	30	23	28	19	27	36	26	49	48	21	17	56	61	52	62	59	118	165	114	211	219	173	147	27	
28	75	90	75	109	84	108	148	182	199	224	273	273	198	237	255	307	277	419	530	629	715	875	1 173	1 041	28	
	II. — Ausfuhr — Exportations — Esportazioni — Uitvoer																									
29	104	270	234	215	292	463	439	409	612	645	879	1 039	634	1 027	791	647	768	1 095	1 451	1 145	1 431	1 516	1 970	2 077	29	
30	139	233	308	355	343	285	366	365	501	595	716	711	274	489	558	636	746	561	922	925	1 069	1 258	1 630	1 490	30	
31	52	47	51	50	66	78	124	149	207	249	140	113	119	101	88	106	127	170	260	328	396	474	242	248	31	
32	207	219	223	217	156	169	199	192	202	198	266	234	695	784	776	798	467	643	718	665	682	674	892	811	32	
33	x	x	x	x	x	x	x	x	x	x	x	x	x	x	x	x	x	x	x	x	x	x	x	x	x	33
34	502	768	816	836	857	995	1 128	1 115	1 522	1 686	2 000	2 097	1 723	2 402	2 214	2 186	2 107	2 469	3 351	3 063	3 577	3 923	4 735	4 625	34	

Évolution, par pays, de l'importance relative des échanges extérieurs de fonte exprimés en % de la production

Evoluzione, per paese, dell'importanza relativa degli scambi esterni di ghisa, espressi in % della produzione

Entwicklung der relativen Bedeutung des Roh-eisenaußenhandels der Mitgliedstaaten, bezogen auf die Erzeugung = 100

Verloop van de relatieve betekenis van het ruilverkeer in ruwijzer uitgedrukt in % van de produktie (per land)

Zeit Période Periodo Tijdvak	Einfuhr · Importations · Importazioni · Invoer						Ausfuhr · Exportations · Esportazioni · Uitvoer					
	Deutsch-land (BR)	France	Italia	Neder-land	UEBL BLEU	EGKS CECA	Deutsch-land (BR)	France	Italia	Neder-land	UEBL BLEU	EGKS CECA
	1	2	3	4	5	6	7	8	9	10	11	12
	A) Bezüge aus anderen Ländern der EGKS Réceptions d'autres pays de la CECA Arrivi dai altri paesi della CECA Aanvoer uit andere landen van de EGKS						D) Lieferungen in andere Länder der EGKS Livraisons à d'autres pays de la CECA Consegne ai altri paesi della CECA Leveringen aan andere landen van de EGKS					
1952	0,0	0,1	3,7	0,4	2,7	0,8	0,8	0,8	0,2	10,0	0,0	0,8
1953	0,1	0,1	1,8	0,5	2,5	0,8	0,9	1,4	0,0	8,5	0,2	1,0
1954	0,5	1,2	7,5	1,6	2,2	1,4	1,4	1,4	0,1	14,3	0,7	1,4
1955	0,5	1,3	5,1	1,3	3,7	1,6	1,0	2,7	0,2	14,3	0,6	1,6
1956	0,3	1,0	5,3	1,2	3,3	1,3	0,9	2,5	0,0	14,7	0,3	1,3
1957	0,2	1,5	5,8	1,4	3,2	1,4	1,3	2,0	—	11,7	0,4	1,4
1958	0,3	1,2	2,9	0,4	2,3	1,1	1,1	1,1	0,0	7,9	0,5	1,1
1959	0,5	0,9	2,4	0,6	3,0	1,2	0,8	1,9	0,0	7,0	0,6	1,2
1960	0,7	1,0	8,0	1,1	3,0	1,6	1,4	2,4	0,0	9,1	0,7	1,7
1961	0,6	1,1	13,4	0,7	3,4	2,0	2,2	2,5	0,0	8,8	0,6	2,0
1962	0,7	1,0	11,4	0,3	3,2	2,0	1,9	2,4	0,0	9,8	0,7	1,9
1963	0,5	1,3	12,8	0,6	2,6	2,0	2,3	1,8	0,0	6,7	1,6	2,0
1964	0,6	1,0	6,9	3,4	2,0	1,4	1,7	1,5	0,0	4,0	0,7	1,4
1965	0,6	0,5	4,3	1,2	1,6	1,1	1,2	1,5	0,0	3,1	0,8	1,2
	B) Einfuhr aus dritten Ländern Importations en provenance des pays tiers Importazioni dai paesi terzi Invoer uit derde landen						E) Ausfuhr nach dritten Ländern Exportations vers les pays tiers Esportazioni verso i paesi terzi Uitvoer naar derde landen					
1952	0,9	0,0	5,6	0,2	1,2	0,9	1,3	2,7	0,1	31,4	0,2	1,9
1953	0,3	0,0	6,1	0,1	0,7	0,6	1,0	1,9	0,1	23,4	0,1	1,4
1954	0,4	0,0	10,0	2,1	1,2	0,9	1,2	0,6	0,2	20,8	0,0	1,1
1955	0,7	0,1	16,0	1,2	1,8	1,4	0,6	1,9	0,1	25,0	0,0	1,2
1956	0,4	0,2	12,9	3,5	1,9	1,2	1,1	0,7	0,3	13,4	0,0	0,9
1957	0,1	0,5	12,7	3,1	1,4	1,1	1,1	0,6	0,1	9,1	0,2	0,9
1958	1,2	0,2	12,7	2,0	1,1	1,5	0,6	0,2	0,1	5,5	0,1	0,5
1959	1,2	0,1	16,3	1,8	1,4	1,7	1,0	0,2	0,2	5,7	0,1	0,7
1960	1,2	0,2	18,2	1,8	1,2	1,8	1,2	0,3	0,1	3,3	0,1	0,7
1961	1,0	0,2	16,6	1,2	1,0	1,7	1,2	0,4	0,0	2,6	0,1	0,8
1962	2,1	0,2	12,3	1,0	1,7	2,2	2,0	0,4	0,1	3,2	0,1	1,1
1963	1,8	0,3	12,7	2,0	2,7	2,4	1,6	0,2	0,0	1,8	0,1	0,8
1964	0,7	0,3	10,0	1,8	1,0	1,2	0,9	0,4	0,0	0,9	0,2	0,6
1965	0,4	0,3	9,0	1,0	0,9	1,2	0,9	0,5	0,0	0,5	0,2	0,6
	C) Ingesamt · Total · Totale · Totaal (A + B)						F) Ingesamt · Total · Totale · Totaal (D + E)					
1952	0,9	0,1	9,3	0,6	3,9	1,7	2,1	3,5	0,3	41,4	0,2	2,7
1953	0,4	0,1	7,9	0,6	3,2	1,4	1,9	3,3	0,1	31,9	0,3	2,4
1954	1,0	1,2	17,5	3,7	3,4	2,3	2,6	2,0	0,3	35,1	0,7	2,5
1955	1,2	1,4	21,1	2,5	5,5	3,0	1,6	4,6	0,3	39,3	0,6	2,8
1956	0,7	1,2	18,2	4,7	5,2	2,5	2,0	3,2	0,3	28,1	0,3	2,2
1957	0,3	2,0	18,5	4,5	4,6	2,5	2,4	2,6	0,1	20,8	0,6	2,3
1958	1,5	1,4	15,6	2,4	3,4	2,6	1,7	1,3	0,1	13,4	0,6	1,6
1959	1,7	1,0	18,7	2,4	4,4	2,9	1,8	2,1	0,2	12,7	0,7	1,9
1960	1,9	1,2	26,2	2,9	4,2	3,4	2,6	2,7	0,1	12,4	0,8	2,4
1961	1,6	1,3	30,0	1,9	4,4	3,7	3,4	2,9	0,0	11,4	0,6	2,8
1962	2,8	1,3	23,8	1,3	4,9	4,2	3,9	2,7	0,1	13,0	0,8	3,0
1963	2,4	1,6	25,5	2,6	5,2	4,4	3,9	2,0	0,0	8,5	1,6	2,8
1964	1,3	1,3	16,9	5,3	3,1	2,7	2,6	1,9	0,0	4,9	0,9	2,0
1965	1,0	0,8	13,3	2,2	2,5	2,4	2,1	1,9	0,0	3,6	1,0	1,7

Évolution, pour l'ensemble de la Communauté, de la répartition, par pays ou zones géographiques (en % du total) des échanges extérieurs de fonte avec les pays tiers

Entwicklung des Anteils der Länder oder Ländergruppen am gesamten Rohisen-Außenhandel der Gemeinschaft mit dritten Ländern in %

84

Evoluzione, per l'insieme della Comunità, della ripartizione per paese o zona geografica (in % del totale) degli scambi di ghisa con i paesi terzi

Verloop van het aandeel per land resp. landengroep aan het ruilverkeer van de Gemeenschap met derde landen in ruwijzer, in % van het totale ruilverkeer

1000 t — %

Länder · Pays · Paesi · Landen	1954	1955	1956	1957	1958	1959	1960	1961	1962	1963	1964	1965
A) Einfuhr · Importations · Importazioni · Invoer												
Großbritannien · Royaume-Uni	9,6	5,3	6,4	11,5	16,8	16,6	9,1	10,4	11,2	5,8	4,5	4,5
Schweden · Suède	12,0	6,0	2,4	1,8	2,8	1,8	1,3	1,2	0,6	2,0	2,1	1,4
Finn. · Norw. · Dän. · Finl. · Norv. · Dan.	10,7	7,3	8,9	12,0	13,7	8,9	9,7	9,7	10,0	16,7	20,6	30,0
Österreich · Autriche	33,9	24,8	23,6	31,5	12,7	7,1	2,8	0,2	0,1	0,1	0,1	0,1
Spanien · Espagne	0,0	2,3	1,7	1,6	5,9	6,3	18,1	17,3	7,3	11,1	11,4	4,1
Osteuropa · Europe Orientale	25,9	38,7	47,5	34,8	23,6	50,1	46,1	37,2	54,7	46,7	41,2	42,9
USA	0,0	0,2	0,0	0,5	7,2	0,2	0,0	8,8	2,7	0,3	0,1	0,2
Südafrikanische Union · Union Sud-Africaine	6,3	3,3	1,4	1,2	1,9	4,1	4,9	6,6	8,3	8,7	10,6	9,3
Sonstige Länder · Autres pays	1,6	12,1	8,1	5,1	15,4	4,9	8,0	8,6	5,1	8,6	9,4	7,5
Insgesamt · Total	%	100,0	100,0	100,0	100,0	100,0	100,0	100,0	100,0	100,0	100,0	100,0
	1000 t	300	567	543	506	648	772	968	924	1 185	1 259	758

B) Ausfuhr · Exportations · Esportazioni · Uitvoer

B) Ausfuhr · Exportations · Esportazioni · Uitvoer													
Insgesamt · Total		72,6	77,3	53,5	49,1	50,7	35,2	60,3	46,9	29,5	34,9	49,8	41,5
Europa	Großbritannien	18,6	49,1	18,3	14,8	16,3	2,2	3,4	0,5	1,8	5,8	6,5	0,2
	Schweden · Suède	16,1	9,3	7,6	5,1	10,3	8,5	8,3	6,7	5,0	6,9	8,1	8,6
	Finn. · Norw. · Dän. · Finl. · Norv. · Dan.	18,0	5,9	5,4	7,4	4,9	8,2	7,5	7,0	5,8	5,7	5,4	4,7
	Schweiz · Suisse	10,2	8,7	13,1	13,4	9,7	8,4	13,2	16,3	9,4	8,8	14,4	12,9
	Griechenland · Grèce	2,6	0,9	1,7	1,8	2,6	1,6	1,2	2,6	3,2	1,6	1,6	3,0
Europe de l'Ouest	Sonstige · Autres	6,8	3,3	4,9	5,4	6,6	4,7	23,2	6,8	2,2	5,2	7,5	6,5
	Zusammen · Total	72,3	77,2	51,0	47,9	50,4	33,6	56,8	39,9	27,4	34,0	43,5	35,9
	dar. EFTA · dont AELE	60,0	75,5	46,0	45,3	37,8	27,5	54,2	36,4	23,3	29,2	38,2	31,0
Osteuropa · Europe Orientale		0,3	0,0	2,5	1,2	0,4	1,6	3,4	7,0	2,2	0,9	6,3	5,6
Amerika	Insgesamt · Total	18,9	17,3	28,4	43,2	45,1	55,4	19,0	15,9	20,9	37,3	40,9	54,6
	Nordamerika · Amérique du Nord	14,4	8,7	25,5	19,7	20,2	33,4	7,6	13,8	19,7	36,8	39,1	48,0
	darunter USA · dont USA	14,4	8,7	25,5	19,7	19,6	33,4	7,6	13,8	19,7	36,8	39,1	48,0
Amérique	Mittelamerika · Amérique Centrale	0,1	0,1	0,1	0,2	0,3	1,7	0,1	0,1	0,0	0,0	0,1	1,7
	Südamerika · Amérique du Sud	4,4	8,5	2,8	23,3	24,7	20,2	11,3	2,0	1,2	0,5	1,7	4,9
dar. { Venezuela · Vénézuéla		—	—	—	—	—	0,0	0,0	0,0	0,4	0,1	1,2	0,6
dont { Argentinien · Argentine		2,8	7,9	2,7	23,0	24,1	19,7	10,3	1,4	0,6	—	0,2	3,8
Afrika · Afrique		1,5	1,3	3,8	1,2	1,7	2,0	1,0	1,2	0,8	1,1	1,3	1,9
Asien	Insgesamt · Total	6,6	3,9	14,2	6,4	2,3	7,5	19,6	36,2	48,7	26,7	7,8	2,0
	Mittlerer Osten · Moyen-Orient	5,8	2,5	0,4	0,3	1,3	1,4	2,2	1,3	1,8	1,8	3,4	1,3
	dar. { Iran	0,1	0,2	0,1	—	—	—	0,1	0,3	0,0	1,1	0,2	0,4
	dar. { Israel · Israël	4,0	1,9	0,2	0,3	0,6	0,8	0,9	0,9	0,7	1,2	1,3	0,8
Asie	Übriges Asien · Reste de l'Asie	0,8	1,4	13,8	6,1	1,0	6,1	17,4	35,0	46,9	24,9	4,4	0,7
	dar. { Indien · Indes	—	—	0,0	0,0	—	—	—	0,0	—	0,0	—	0,0
	dar. { Pakistan	—	0,2	2,0	0,8	0,5	1,6	1,8	0,7	0,3	0,9	0,2	0,3
dar. { Japan · Japon		—	—	11,3	4,3	—	3,5	14,6	33,0	45,9	23,8	0,0	0,0
Ozeanien · Océanie		0,3	0,2	0,0	0,1	0,2	0,2	0,1	0,0	0,0	0,0	0,1	0,0
Übrige · Divers		0,0	0,1	—	0,0	0,1	—	0,0	0,0	0,0	0,0	0,0	0,0
Insgesamt · Total		%	100,0	100,0	100,0	100,0	100,0	100,0	100,0	100,0	100,0	100,0	100,0
	1000 t	360	498	410	393	204	316	387	417	602	435	336	349

Évolution, par pays, de l'importance relative des échanges extérieurs de lingots et de demi-produits (coils exclus), exprimés en % de la production d'acier lingots

Evoluzione, per paese, dell'importanza relativa degli scambi esterni di lingotti e semilavorati (esclusi i coils) espressi in % della produzione di acciaio lingotti

Entwicklung der relativen Bedeutung des Außenhandels von Blöcken und Halbzeug (ausschl. Coils) der Mitgliedstaaten, bezogen auf die Rohblockerzeugung = 100

Verloop van de relatieve betekenis van het ruilverkeer in blokken en halffabrikaat (uitgezonderd coils) uitgedrukt in % van de produktie van stalen blokken (per land)

Zeit Période Periodo Tijdvak	Einfuhr · Importations · Importazioni · Invoer						Ausfuhr · Exportations · Esportazioni · Uitvoer					
	Deutsch- land (BR)	France	Italia	Neder- land	UEBL BLEU	EGKS CECA	Deutsch- land (BR)	France	Italia	Neder- land	UEBL BLEU	EGKS CECA
	1	2	3	4	5	6	7	8	9	10	11	12
	A) Bezüge aus anderen Ländern der EGKS Réceptions d'autres pays de la CECA Arrivi dai altri paesi della CECA Aanvoer uit andere landen van de EGKS						D) Lieferungen in andere Länder der EGKS Livraisons à d'autres pays de la CECA Consegne ai altri paesi della CECA Leveringen aan andere landen van de EGKS					
1952	0,8	0,2	2,4	0,4	0,1	0,7	0,0	0,4	0,0	0,0	2,5	0,6
1953	0,5	0,4	2,8	4,2	1,2	0,9	0,6	1,1	0,1	0,0	2,4	1,0
1954	0,5	1,3	2,7	10,8	0,6	1,2	1,0	1,4	0,0	0,0	2,5	1,3
1955	0,6	1,3	1,7	13,3	0,6	1,1	0,7	1,3	0,1	0,0	2,8	1,1
1956	0,4	1,1	1,0	6,9	0,4	0,7	0,6	1,1	0,1	0,0	1,9	0,8
1957	0,3	1,3	1,1	14,9	0,4	0,9	1,1	1,0	0,1	0,0	2,0	1,1
1958	0,4	2,0	1,3	7,1	0,4	1,1	0,8	0,6	0,1	0,0	3,2	1,0
1959	0,8	2,4	1,5	5,1	0,6	1,3	1,3	0,9	0,6	0,1	3,1	1,4
1960	1,1	3,9	2,7	5,8	0,4	2,0	1,8	0,9	0,3	0,0	5,7	2,0
1961	0,8	3,6	3,8	1,4	0,8	1,9	2,0	1,0	0,1	0,2	4,8	1,9
1962	0,6	3,6	2,5	1,5	0,6	1,6	1,9	0,6	0,0	0,3	3,7	1,6
1963	0,6	3,7	2,9	1,8	1,0	1,8	2,3	0,8	0,0	0,7	3,7	1,8
1964	1,2	3,4	2,4	2,6	2,5	2,1	1,5	2,2	0,3	3,0	4,7	2,1
1965	1,0	3,0	1,3	1,0	1,6	1,6	1,4	1,3	0,0	2,7	4,0	1,6
	B) Einfuhr aus dritten Ländern Importations en provenance des pays tiers Importazioni dai paesi terzi Invoer uit derde landen						E) Ausfuhr nach dritten Ländern Exportations vers les pays tiers Esportazioni verso i paesi terzi Uitvoer naar derde landen					
1952	0,0	0,1	0,4	0,0	0,0	0,1	0,4	1,0	0,2	0,4	4,0	1,2
1953	0,1	0,0	1,1	0,0	0,2	0,2	0,2	2,2	1,0	0,2	2,2	1,1
1954	0,0	0,0	1,2	0,0	0,0	0,1	0,8	2,5	1,0	0,0	2,1	1,4
1955	0,1	0,0	1,1	12,0	0,2	0,4	0,7	1,9	0,7	—	1,8	1,1
1956	0,7	0,0	1,5	4,4	0,1	0,5	0,6	1,1	1,8	0,0	1,9	1,1
1957	0,6	0,0	1,8	0,0	0,1	0,5	0,8	0,9	2,2	0,0	3,8	1,4
1958	0,4	0,1	1,3	2,8	0,1	0,4	1,3	1,0	1,8	0,1	5,1	1,9
1959	0,2	0,0	1,4	0,4	0,3	0,3	2,0	1,0	1,2	0,0	2,1	1,6
1960	0,8	0,5	4,8	2,8	0,3	1,1	1,3	0,5	1,4	0,0	2,8	1,3
1961	0,1	0,9	4,4	4,5	0,1	1,0	2,2	0,5	1,3	0,0	2,1	1,6
1962	0,1	0,1	2,1	1,3	0,3	0,4	1,4	0,4	1,1	0,1	0,8	1,0
1963	0,1	0,2	3,0	2,3	0,4	0,6	1,3	0,7	0,9	0,8	0,3	0,9
1964	0,2	0,1	1,0	2,9	0,3	0,4	1,1	1,2	0,8	0,2	0,8	1,0
1965	0,1	0,0	0,3	1,8	0,1	0,2	1,6	1,1	0,5	3,6	1,9	1,4
	C) Ingesamt · Total · Totale · Totaal (A + B)						F) Ingesamt · Total · Totale · Totaal (D + E)					
1952	0,8	0,3	2,8	0,4	0,1	0,7	0,4	1,4	0,2	0,4	6,5	1,8
1953	0,6	0,4	3,9	4,2	1,4	0,9	0,8	3,3	1,1	0,2	4,6	2,1
1954	0,5	1,3	4,0	10,9	0,6	1,3	1,8	3,9	1,1	0,0	4,6	2,7
1955	0,7	1,3	2,8	25,3	0,8	1,5	1,4	3,2	0,8	0,0	4,6	2,3
1956	1,1	1,1	2,5	11,3	0,5	1,3	1,2	2,2	1,9	0,0	3,8	1,8
1957	0,9	1,3	2,9	14,9	0,5	1,4	1,9	1,9	2,3	0,0	5,8	2,5
1958	0,8	2,1	2,6	9,9	0,5	1,5	2,1	1,6	1,8	0,1	8,3	2,9
1959	1,0	2,4	2,9	5,5	0,9	1,6	3,3	1,9	1,8	0,1	5,2	3,0
1960	1,9	4,4	7,4	8,7	0,7	3,0	3,1	1,4	1,6	0,0	8,5	3,3
1961	0,9	4,5	8,2	6,0	0,8	2,8	4,2	1,5	1,4	0,2	6,9	3,5
1962	0,7	3,8	4,6	2,8	0,9	2,1	3,3	1,0	1,1	0,4	4,5	2,6
1963	0,7	3,8	5,9	4,2	1,4	2,4	3,6	1,5	0,9	1,5	4,0	2,7
1964	1,4	3,5	3,4	5,5	2,8	2,5	2,6	3,4	1,0	3,2	5,5	3,1
1965	1,0	3,0	1,6	2,8	1,8	1,7	3,0	2,4	0,5	6,3	5,8	3,1

Évolution, pour l'ensemble de la Communauté, de la répartition par pays ou zones géographiques (en % du total) des échanges extérieurs avec les pays tiers:

- I de lingots et de demi-produits.
II de coils

Evoluzione, per l'insieme della Comunità, della ripartizione per paese o zona geografica (in % del totale) con i paesi terzi in %

- I Scambi di lingotti e semilavorati
II Coils prodotti finiti

Entwicklung des Anteils der Länder oder Ländergruppen am Außenhandel der Gemeinschaft mit dritten Ländern in %

- I Blöcke und Halbzeug
II Warmbreitband in Rollen (Coils)

Verloop van het aandeel per land resp. landengroep aan het ruilverkeer van de landen van de Gemeenschap met derde landen in %

- I Blokken en halffabriekaat
II Warmgewalst breedband (Coils)

1000 t — %

Länder · Paesi · Pays · Landen	1954	1955	1956	1957	1958	1959	1960	1961	1962	1963	1964	1965	
I. Blocks und Halbzeug · Lingots et demi-produits · Scambi di lingotti e semilavorati · Blokken en halffabriekaat													
A) Einfuhr · Importations · Importazioni · Invoer													
Finn. - Norw. - Dän. · Finl. - Norv. - Dan.	0,0	0,1	1,6	0,6	0,0	0,0	0,0	0,1	6,1	13,8	25,6	35,5	
Österreich · Autriche	75,9	14,2	13,9	51,0	14,3	5,6	8,2	6,1	5,2	1,9	1,6	2,6	
Spanien · Espagne	—	—	—	—	—	0,1	22,9	33,4	9,2	0,2	0,2	0,0	
Jugoslawien · Yougoslavie	9,3	15,2	18,3	9,6	7,2	13,9	5,2	6,4	18,9	5,5	0,5	0,0	
Osteuropa · Europe Orientale	6,9	3,3	47,8	30,3	60,2	75,6	49,3	31,3	51,9	59,7	41,0	36,8	
USA	0,0	46,2	15,0	5,0	0,3	0,0	4,0	1,9	0,2	0,3	14,3	0,4	
Sonstige Länder · Autres pays	7,9	21,0	3,4	3,5	18,0	4,8	10,4	20,8	8,5	18,6	16,8	24,7	
Insgesamt · Total	%	100,0	100,0	100,0	100,0	100,0	100,0	100,0	100,0	100,0	100,0	100,0	
1000 t		59	211	310	304	250	198	772	706	314	473	325	138

B) Ausfuhr · Exportations · Esportazioni · Uitvoer													
Insgesamt · Total		33,7	38,2	46,4	24,7	20,0	22,8	34,6	28,1	65,6	84,1	69,6	74,8
Europa		8,4	10,3	19,2	11,3	8,3	0,3	3,6	0,8	1,9	15,4	22,8	0,5
West-europa		12,6	16,9	17,8	9,9	5,0	10,7	15,3	16,7	33,7	42,9	24,8	14,9
Europe de l'Ouest		0,0	0,2	0,3	0,1	0,2	0,0	2,0	0,2	17,1	15,7	12,4	44,0
Europe de l'Est		6,7	5,2	5,2	2,7	5,2	5,9	9,2	5,9	8,6	6,4	4,7	7,9
Griechenland · Grèce		4,6	4,8	2,6	0,6	1,1	3,3	3,6	2,3	3,5	3,1	4,7	7,3
Sonstige · Autres		32,3	37,4	45,1	24,6	19,8	20,2	33,7	25,9	64,8	83,5	69,4	74,6
Zusammen · Total		24,0	28,5	38,0	21,3	13,7	11,4	19,2	18,6	36,2	59,4	48,2	17,9
dar. EFTA · dont AELE		1,4	0,8	1,3	0,1	0,3	2,5	1,0	2,3	0,8	0,6	0,2	0,2
Osteuropa · Europe Orientale		53,3	49,6	31,1	53,3	67,0	68,7	46,6	60,5	25,8	6,2	15,6	12,8
Amerika		0,4	0,0	0,4	0,0	0,1	2,4	1,4	0,0	0,1	0,6	0,4	1,9
Nordamerika · Amérique du Nord		5,0	9,3	8,7	10,3	11,6	5,4	0,9	0,4	0,8	1,5	0,9	3,0
Mittelamerika · Amérique Centrale		47,9	40,3	22,1	43,0	55,3	60,9	44,3	60,1	24,8	4,1	14,2	7,9
Südamerika · Amérique du Sud		0,0	0,0	—	0,1	0,0	1,8	1,0	2,5	1,4	0,0	0,0	0,0
dar. Venezuela · Vénézuéla		45,3	38,8	20,9	40,8	51,4	57,9	40,6	58,1	20,9	0,8	7,2	6,3
dont Argentinien · Argentine		3,2	4,3	3,8	2,8	2,2	1,5	1,7	0,7	3,1	0,1	0,1	1,0
Afrika · Afrique		9,8	7,9	18,6	19,2	10,8	7,1	17,2	10,7	5,6	9,7	14,7	11,4
Insgesamt · Total		4,9	1,7	1,1	0,8	0,0	0,1	0,4	1,5	2,0	3,9	6,0	4,3
Mittlerer Osten · Moyen-Orient		4,9	1,5	0,6	0,0	—	0,1	0,3	1,5	1,9	2,5	5,2	3,9
darunter Israel · dont Israël		4,9	6,2	17,5	18,4	10,8	7,0	16,8	9,2	3,5	5,8	8,7	7,1
Übriges Asien · Reste de l'Asie		2,5	0,8	6,2	8,0	2,9	1,9	1,6	0,4	2,3	0,5	0,9	1,3
dar. Indien · Indes		0,8	4,0	7,2	7,3	5,4	4,0	13,5	6,9	1,2	0,4	1,0	2,0
dont Pakistan		0,0	0,0	0,1	—	0,0	0,0	—	—	—	—	—	—
Ozeanien · Océanie		0,0	0,0	0,0	0,0	0,0	0,0	0,0	0,0	0,0	0,0	0,0	
Übrige · Divers		0,0	0,0	0,0	0,0	0,0	0,0	0,0	0,0	0,0	0,0	0,0	
Insgesamt · Total	%	100,0	100,0	100,0	100,0	100,0	100,0	100,0	100,0	100,0	100,0	100,0	
1000 t		631	605	613	865	1 086	1 033	937	1 195	710	680	844	1 236

II. Warmbreitband in Rollen · Coils · Coils · Warmgewalst breedband (a)

A) Einfuhr · Importations · Importazioni · Invoer

Großbritannien · Royaume-Uni	1,0	1,9	0,1	0,0	0,6	4,3	0,8	1,1	1,5	9,3	27,6	9,2	
Österreich · Autriche	84,0	92,3	94,1	81,6	85,1	86,8	96,7	82,7	41,2	28,2	27,6	42,7	
Osteuropa · Europe Orientale	—	—	—	0,6	11,4	8,7	0,9	8,3	37,1	29,8	17,5	28,6	
Kanada · Canada	—	—	—	2,5	0,5	0,1	0,1	1,5	3,5	4,5	1,2	—	
Japan · Japon	0,1	0,2	0,0	0,0	—	—	—	0,2	12,8	23,6	19,1	11,5	
Sonstige Länder · Autres pays	14,9	5,6	5,8	15,3	2,4	0,1	1,5	6,2	3,9	4,6	7,0	8,0	
Insgesamt · Total	%	100,0	100,0	100,0	100,0	100,0	100,0	100,0	100,0	100,0	100,0	100,0	
1000 t		150	164	188	264	310	312	401	434	955	1 327	1 267	821

B) Ausfuhr · Exportations · Esportazioni · Uitvoer

Großbritannien · Royaume-Uni	—	24,8	19,0	1,0	73,2	18,9	30,0	26,1	16,6	3,3	—	0,2	
Finn. - Norw. - Dän. · Finl. - Norv. - Dan.	—	—	1,5	0,5	0,0	0,0	—	0,0	9,6	34,0	21,8	8,7	
Spanien · Espagne	—	—	0,1	—	—	—	22,2	23,2	58,4	53,5	46,8	24,9	
Osteuropa · Europe Orientale	—	—	4,0	—	—	0,1	11,0	5,2	3,8	—	0,2	1,1	
Israel · Israël	19,0	29,6	13,9	17,2	3,8	5,1	4,8	0,9	6,4	1,9	2,7	4,5	
USA	—	0,0	0,0	—	—	—	47,7	26,8	0,0	0,0	0,1	23,8	
Sonstige Länder · Autres pays	81,0	45,6	61,5	81,3	23,0	6,0	4,2	9,4	10,1	12,3	4,7	11,6	
Insgesamt · Total	%	100,0	100,0	100,0	100,0	100,0	100,0	100,0	100,0	100,0	100,0	100,0	
1000 t		10	16	15	14	29	128	220	156	157	155	282	703

(a) Von 1954 bis 1960 lediglich Coils aus Massentahl
Seulement coils en acier ordinaire de 1954 à 1960

(a) Dal 1954 al 1960 soltanto coils in acciaio ordinario
Van 1954 tot 1960 alleen warmgewalst breedband uit gewoon staal

Évolution, par pays, de l'importance relative des échanges extérieurs de produits finis et finals (coils inclus), exprimés en % de la production des produits finis

Evoluzione, per paese, dell'importanza relativa degli scambi esterni di prodotti finiti e finali (inclusi i coils), espressi in % della produzione di prodotti finiti

Entwicklung der relativen Bedeutung des Außenhandels der Mitgliedstaaten mit Walzstahlfertig- und weiterverarbeiteten Walzstahlfertigerzeugnissen (einschl. Coils), bezogen auf die Produktion von Walzstahlfertigerzeugnissen = 100

Verloop van de relatieve betekenis van het ruilverkeer in eindprodukten en verder bewerkte produkten (met inbegrip van coils), uitgedrukt in % van de totale produktie van eindprodukten (per land)

Zeit Période Periodo Tijdvak	Einfuhr · Importations · Importazioni · Invoer						Ausfuhr · Exportations · Esportazioni · Uitvoer					
	Deutsch- land (BR)	France	Italia	Neder- land	UEBL BLEU	EGKS CECA	Deutsch- land (BR)	France	Italia	Neder- land	UEBL BLEU	EGKS CECA
	1	2	3	4	5	6	7	8	9	10	11	12
	A) Bezüge aus anderen Ländern der EGKS Réceptions d'autres pays de la CECA Arrivi dai altri paesi della CECA Aanvoer uit andere landen van de EGKS						D) Lieferungen in andere Länder der EGKS Livraisons à d'autres pays de la CECA Consegne ai altri paesi della CECA Leveringen aan andere landen van de EGKS					
1952	5,5	0,5	7,4	148,0	0,3	5,4	1,4	4,1	0,0	2,2	16,3	5,1
1953	8,0	0,4	12,9	124,0	0,7	7,7	2,2	9,8	0,0	10,2	19,9	7,6
1954	11,2	3,2	9,0	139,7	1,6	10,3	2,7	13,8	0,2	24,9	26,7	10,4
1955	13,9	5,4	4,7	130,6	1,7	11,4	2,8	15,3	1,5	27,1	31,8	11,7
1956	10,3	6,6	5,1	137,7	2,2	10,2	3,4	11,9	1,1	22,1	27,7	10,2
1957	9,2	11,3	6,2	149,8	3,0	10,8	4,8	11,5	1,4	32,5	28,6	10,7
1958	11,2	8,3	8,7	97,6	2,8	11,0	4,7	12,2	1,9	32,9	27,4	10,8
1959	13,3	9,7	11,9	107,7	3,3	13,1	6,6	18,1	1,5	32,6	29,3	13,2
1960	12,1	16,3	13,6	107,0	4,1	14,8	10,5	14,7	1,7	37,1	34,4	14,9
1961	11,4	16,0	17,2	103,8	5,4	15,0	11,8	16,2	0,8	28,6	31,9	15,1
1962	13,1	17,6	23,8	92,3	5,2	16,8	12,9	16,5	1,0	28,6	37,5	16,6
1963	13,9	19,2	27,1	82,9	6,2	18,2	14,0	16,1	1,3	40,9	40,1	17,9
1964	14,4	21,7	18,8	96,1	6,9	18,2	12,7	15,6	4,5	38,8	42,0	18,1
1965	15,9	19,9	13,3	81,5	6,7	17,2	11,7	16,2	5,5	29,5	40,5	17,3
	B) Einfuhr aus dritten Ländern Importations en provenance des pays tiers Importazioni dai paesi terzi Invoer uit derde landen						E) Ausfuhr nach dritten Ländern Exportations vers les pays tiers Esportazioni verso i paesi terzi Uitvoer naar derde landen					
1952	0,3	0,1	6,6	33,3	0,6	1,3	7,7	21,7	0,5	13,2	48,4	19,3
1953	1,2	1,3	8,9	25,8	0,9	2,4	7,5	27,2	1,4	22,1	45,3	19,8
1954	1,2	0,4	7,8	18,6	1,0	2,0	8,4	25,0	1,5	24,2	40,5	18,4
1955	1,4	0,4	6,1	18,3	0,7	1,9	7,2	28,1	2,9	24,2	39,1	18,3
1956	1,6	0,3	4,8	14,1	0,6	1,7	10,5	25,7	6,8	24,0	44,5	20,4
1957	1,7	0,5	4,6	14,7	0,8	1,9	12,4	22,9	7,3	24,0	43,0	19,8
1958	2,4	0,2	5,2	9,9	0,7	2,1	12,9	22,7	9,1	31,5	46,4	21,1
1959	2,5	0,1	4,3	8,5	1,2	2,1	13,8	26,0	8,9	36,6	44,7	21,8
1960	2,5	0,3	5,0	8,8	1,6	2,3	12,3	19,8	10,4	34,7	43,0	19,3
1961	2,5	0,4	5,5	8,5	1,3	2,4	11,8	19,3	6,8	37,1	40,0	18,2
1962	4,7	1,1	9,6	8,2	2,2	4,2	11,4	16,6	5,5	30,4	38,1	16,8
1963	4,9	1,9	14,2	18,3	2,0	5,5	11,4	16,1	4,0	36,1	34,0	16,1
1964	4,3	0,9	11,4	8,1	1,3	4,0	10,7	17,3	7,8	34,6	33,0	16,5
1965	3,9	0,7	5,5	4,5	1,3	2,9	16,0	20,6	13,7	42,8	39,7	21,6
	C) Ingesamt · Total · Totale · Totaal (A + B)						F) Ingesamt · Total · Totale · Totaal (D + E)					
1952	5,8	0,6	14,0	181,3	0,9	6,7	9,1	25,8	0,5	15,4	64,7	24,4
1953	9,2	1,7	21,8	149,8	1,6	10,1	9,7	37,0	1,4	32,3	65,2	27,4
1954	12,4	3,6	16,8	158,3	2,6	12,3	11,1	38,8	1,7	49,1	67,2	28,8
1955	15,3	5,8	10,8	148,9	2,4	13,3	10,0	43,4	4,4	51,3	70,9	30,0
1956	11,9	6,9	9,9	151,8	2,8	11,9	13,9	37,6	7,9	46,1	72,2	30,6
1957	10,9	11,8	10,8	164,5	3,8	12,7	17,2	34,4	8,7	56,6	71,6	30,5
1958	13,6	8,5	13,9	107,5	3,5	13,1	17,6	34,9	11,0	64,4	73,8	31,9
1959	15,8	9,8	16,2	116,2	4,5	15,2	20,4	44,1	10,4	69,1	74,0	35,0
1960	14,6	16,6	18,6	115,8	5,7	17,1	22,8	34,5	12,1	71,7	77,4	34,2
1961	13,9	16,5	22,7	112,4	6,7	17,4	23,7	35,5	7,6	65,7	71,9	33,3
1962	17,8	18,7	33,4	100,5	7,3	21,0	24,3	33,1	6,5	59,0	75,6	33,5
1963	18,7	21,1	41,3	101,2	8,2	23,7	25,5	32,2	5,3	77,0	74,1	34,1
1964	18,7	22,6	30,2	104,2	8,2	22,2	23,5	32,9	12,3	73,4	75,1	34,6
1965	19,8	20,6	18,8	86,0	7,9	20,2	27,7	36,8	19,1	72,4	80,2	38,9

Evolution, pour l'ensemble de la Communauté, de la répartition par pays ou zones géographiques (en % du total) des échanges extérieurs de produits finis et finals (coils exclus), avec les pays tiers

Entwicklung des Anteils der Länder oder Ländergruppen am Außenhandel der Gemeinschaft mit Walzstahlfertig- und weiterverarbeiteten Walzstahlfertigerzeugnissen (ausschl. Coils) (in % des Außenhandels mit dritten Ländern)

88

Evoluzione, per l'insieme della Comunità, della ripartizione per paese o zona geografica (in % del totale) degli scambi di prodotti finiti e finali (esclusi i coils), con i paesi terzi


Verloop van het aandeel per land resp. landengroep aan het ruilverkeer van de landen van de Gemeenschap met derde landen in eindprodukten en verder bewerkte produkten (uitgezonderd van coils), in % van het totale ruilverkeer

1000 t — %

Länder · Pays · Paesi · Landen	1954	1955	1956	1957	1958	1959	1960	1961	1962	1963	1964	1965
A) Einfuhr · Importations · Importazioni · Invoer												
Großbritannien · Royaume-Uni	20,1	14,8	12,0	14,6	15,6	25,6	21,6	27,7	32,3	26,2	24,5	18,9
Schweden · Suède	5,0	8,6	11,1	9,3	11,0	10,9	11,0	16,6	12,0	12,7	16,9	21,9
Österreich · Autriche	24,7	19,8	18,2	25,9	26,6	31,9	25,6	22,8	20,2	15,0	18,9	19,2
Osteuropa · Europe Orientale	0,0	3,8	5,7	2,9	1,7	10,5	5,7	12,3	16,0	15,4	14,8	12,6
USA	47,0	50,3	50,2	43,9	42,9	23,1	36,7	17,2	8,2	6,8	7,1	5,9
Japan · Japon	1,6	0,8	0,8	1,5	0,6	0,0	0,0	0,2	1,6	10,7	3,5	4,2
Sonstige Länder · Autres pays	1,6	1,9	2,0	1,9	1,6	2,0	0,6	3,2	9,3	13,2	14,3	17,3
Insgesamt · Total	100,0	100,0	100,0	100,0	100,0	100,0	100,0	100,0	100,0	100,0	100,0	100,0
1000 t	438	523	492	515	509	587	756	769	1 192	1 516	1 084	946

B) Ausfuhr · Exportations · Esportazioni · Uitvoer

Europa	Insgesamt · Total	43,9	48,1	45,6	43,9	38,9	41,1	49,5	48,1	51,2	49,1	48,6	40,2		
	West-europa	Großbritannien	2,7	6,8	7,9	2,9	2,1	2,7	4,1	1,8	2,4	4,7	5,2	2,4	
		Royaume-Uni	9,1	7,7	5,2	6,7	5,3	5,7	6,5	5,4	5,4	5,7	6,2	6,1	
	Europa de l'Ouest	Finl. - Norw. - Dän.	12,4	12,1	9,0	9,3	7,7	8,8	9,9	10,5	11,4	10,5	11,8	9,9	
		Schweiz · Suisse	6,4	7,5	6,9	6,3	4,2	5,4	6,6	8,4	9,4	9,7	9,2	7,1	
	Amerika	Portugal	2,9	2,9	2,7	3,0	2,8	2,8	2,9	4,2	1,8	2,1	2,0	1,9	
		Südamerika · Amérique du Sud	Spanien · Espagne	1,4	2,2	1,6	1,6	1,3	1,2	0,9	1,1	2,7	2,6	3,0	4,4
			Griechenland · Grèce	1,5	1,3	1,4	1,5	1,9	1,4	1,6	1,8	2,6	2,9	3,1	2,4
		Türkei · Turquie	·	1,4	0,8	0,9	1,0	1,9	1,8	1,4	1,3	1,1	0,5	0,4	
		Sonstige · Autres	·	2,1	1,5	2,0	2,1	3,6	2,3	3,3	8,4	2,9	3,2	2,6	
Zusammen · Total		40,1	44,0	37,0	34,2	28,4	32,1	36,6	37,9	40,4	42,2	44,2	37,2		
dar. EFTA · dont AELE		31,3	35,1	30,3	27,0	20,7	24,5	28,4	29,3	29,7	31,9	33,5	26,3		
Osteuropa · Europe Orientale	3,7	4,1	8,6	9,7	10,5	9,0	12,9	10,2	10,8	6,9	4,4	3,0			
Amerika	Insgesamt · Total	23,9	18,5	21,0	19,7	22,4	33,1	21,7	25,4	25,8	28,3	30,6	37,6		
	Nordamerika · Amérique du Nord	8,3	7,0	12,3	7,3	9,8	22,0	12,4	14,5	17,4	21,1	22,9	30,7		
	darunter USA · dont USA	7,1	6,0	9,5	5,4	8,4	19,8	11,0	12,3	15,1	17,8	18,8	24,7		
Amerique	Mittelamerika · Amérique Centrale	3,0	2,7	2,4	2,9	2,3	2,3	2,7	3,0	1,9	1,9	2,3	1,8		
	Südamerika · Amérique du Sud	12,6	8,8	6,3	9,5	10,2	8,8	6,6	7,9	6,5	5,3	5,4	5,2		
	dar. Kolumbien · Colombie	·	0,8	0,7	0,4	0,1	0,4	0,4	0,5	0,6	0,4	0,3	0,2		
Afrika · Afrique	Venezuela · Vénézuéla	3,5	2,7	2,4	3,7	2,7	2,4	1,7	1,5	2,0	2,0	2,1	1,7		
	Brasilien · Brésil	1,7	0,5	0,2	0,4	0,3	1,0	0,9	0,5	0,6	0,8	0,4	0,3		
Asien	Argentinien · Argentine	3,2	3,1	1,4	3,1	5,1	3,5	1,4	3,9	1,6	0,6	1,3	1,3		
	Insgesamt · Total	15,0	16,3	12,2	13,5	12,2	8,4	9,7	9,5	9,7	9,4	9,4	9,9		
Asie	Mittlerer Osten · Moyen-Orient	16,1	15,1	20,0	22,3	26,0	17,1	18,1	16,6	12,9	12,7	10,5	11,6		
	dar. Iran	7,2	8,2	6,6	6,7	8,1	7,3	9,1	8,6	8,7	8,8	6,8	5,9		
Ozeanien · Océanie	dar. Israel · Israël	1,0	1,9	1,2	1,4	2,3	2,6	2,7	1,9	2,0	2,2	1,7	1,8		
	Übriges Asien · Reste de l'Asie	2,5	1,8	1,6	1,3	1,1	1,4	1,4	1,4	1,4	1,3	1,5	0,9		
	Indien · Indes	8,8	6,9	13,4	15,6	17,9	9,8	9,0	8,0	4,2	3,9	3,7	5,7		
Übrige · Divers	Pakistan	1,0	2,0	5,5	5,7	5,7	2,2	2,6	2,0	1,4	1,2	1,2	1,3		
	China · Chine	0,7	0,6	1,1	1,3	1,0	0,6	0,7	1,0	0,3	0,3	0,4	1,0		
	Insgesamt · Total	0,3	0,2	0,4	0,5	9,7	2,5	3,0	0,4	0,1	0,2	0,3	1,4		
Insgesamt · Total	100,0	100,0	100,0	100,0	100,0	100,0	100,0	100,0	100,0	100,0	100,0	100,0			
1000 t	3 439	6 604	8 036	8 141	8 380	9 420	9 602	9 121	8 487	8 228	9 364	12 351			



Teil I: Eisenschaffende Industrie

1^{ère} Partie: Sidérurgie proprement dite

1^a Parte: Siderurgia propriamente detta

1^e Deel: IJzer- en staalproducerende industrie

VI

**Versorgung und Verbrauch
an Rohstoffen und Energie**

**Approvvigionamento e consumo
di materie prime e di energia**

**Approvisionnement et consommation
de matières premières et d'énergie**

**Voorziening met/en verbruik
van grondstoffen en energie**



Production d'agglomérés de minerai de fer et de briquettes d'agglomérés des usines sidérurgiques

Produzione di agglomerati di minerale di ferro e di mattonelle di agglomerati degli stabilimenti siderurgici

Erzeugung von Eisenerzsinter und Briketts in der Eisen- und Stahlindustrie

Productie van gesinterde erts en ertsbriketten in de ijzer- en staalindustrie

89

1000 t

Zeit Période Periodo Tijdvak	Deutschland (BR)	France	Italia	Nederland	UEBL · BLEU		EGKS CECA
					Belgique België	Luxembourg	
1952	12 173	1 158	840	—	556 (a)	885	15 612
1953	11 307	1 193	958	—	646 (a)	866	14 970
1954	11 258	1 501	1 101	—	672	897	15 429
1955	13 964	1 742	1 354	—	713	1 216	18 989
1956	14 829	1 820	1 424	—	739	1 649	20 461
1957	16 078	1 978	1 558	600	693	1 843	22 750
1958	17 186	2 711	1 824	693	927	2 002	25 343
1959	18 792	3 808	1 846	808	1 660	2 408	29 322
1960	22 899	6 351	2 129	968	2 230	2 928	37 505
1961	24 389	7 412	2 394	1 805	3 216	2 966	42 182
1962	25 832	10 048	2 446	1 995	4 871	3 211	48 403
1963	24 925	14 478	2 538	2 355	5 165	4 472	53 934
1964	28 705	17 442	2 608	2 787	6 587	4 776	62 905
1965	29 912	18 531	5 407	3 152	7 214	4 749	68 966

(a) Estimation · Stima

(a) Schätzung · Raming

Consommation d'agglomérés de minerai de fer(a) dans les hauts fourneaux (b)

Verbrauch an Eisenerzsinter (a) in Hochöfen (b)

90

Consumo di agglomerati di minerale di ferro (a) negli alti forni (b)

Verbruik (a) van gesinterd eerts in de hoogovens (b)

1000 t / kg

Zeit Période Periodo Tijdvak	Deutschland (BR)	France	Italia	Nederland	UEBL · BLEU		EGKS CECA
					Belgique België	Luxembourg	

Verbrauch insgesamt · Consommation totale A. Consumo totale · Verbruik in totaal

1954	13 025	1 501	1 066	21	682	888	17 183
1955	13 955	1 743	1 350	—	742	1 220	19 010
1956	14 914	1 818	1 408	24	760	1 645	20 569
1957	16 074	1 973	1 514	599	707	1 846	22 713
1958	17 223	2 709	1 818	688	926	1 987	25 351
1959	18 912	3 810	1 845	807	1 651	2 412	29 437
1960	22 914	6 344	2 113	987	2 209	2 923	37 490
1961	24 293	7 421	2 360	1 804	3 204	2 975	42 057
1962	25 652	10 067	2 451	1 987	4 864	3 190	48 211
1963	24 969	14 342	2 553	2 341	5 153	4 393	53 751
1964	28 658	17 299	2 575	2 773	6 584	4 760	62 648
1965	29 908	18 337	5 136	3 171	7 191	4 723	68 646

B. Einsatz in kg pro Tonne erzeugten Roh Eisens · Enfournement en kg par tonne de fonte produite

B. Informamento in kg per tonnellata di ghisa prodotta · Verbruik in kg per ton geproduceerd ruwijzer

1954	868	170	821	34	149	317	519
1955	734	159	805	—	139	400	463
1956	724	159	728	36	134	503	472
1957	748	166	708	854	127	555	503
1958	872	227	863	750	168	607	583
1959	875	306	870	709	277	707	631
1960	890	453	778	733	339	787	694
1961	915	516	763	1 240	496	788	770
1962	1 058	722	684	1 265	718	890	898
1963	1 090	1 003	677	1 370	741	1 233	1 010
1964	1 054	1 092	734	1 424	811	1 139	1 031
1965	1 108	1 163	966	1 341	852	1 139	1 086

(a) Agglomérés produits dans les usines sidérurgiques
Agglomerati prodotti nelle imprese siderurgiche

(b) Et fours électriques à fonte
E forni elettrici per ghisa

(a) Der Eisen- und Stahlindustrie
Door de ijzer- en staalindustrie

(b) Einschließlich Elektro-Roh Eisens
Met inbegrip van de elektrische ruwijzerovens

1000 t

Zeit Période Periodo Tijdvak	Deutschland (BR)	France	Italia	Nederland	UEBL - BLEU		EGKS - CECA	
					Belgique België	Luxembourg	1-6	Fe
					1	2	3	4
A. Eisenerzverbrauch in den Hüttensinteranlagen								
A. Consommation de minerai de fer dans les installations d'agglomération								
A. Consumo di minerale di ferro negli impianti di agglomerazione								
A. Verbruik van Ijzererts in de sinterinstallaties van de Ijzer- en staalindustrie								
1954	7 806	1 449	443	—	362	536	10 596	3 655
1955	9 857	1 770	556	—	394	989	13 566	4 701
1956	10 561	1 870	702	—	451	1 411	14 995	5 200
1957	12 000	2 039	834	569	468	1 729	17 639	6 238
1958	13 430	2 785	1 039	615	684	1 900	20 453	7 364
1959	15 701	3 864	1 210	745	1 419	2 384	25 323	9 524
1960	19 933	6 247	1 388	862	2 179	2 921	33 530	12 968
1961	22 065	7 912	1 704	1 598	3 293	3 033	39 605	15 706
1962	23 415	11 279	1 878	1 782	4 914	3 571	46 839	18 876
1963	21 917	17 135	2 030	2 205	5 062	5 336	53 676	21 553
1964	25 046	20 780	2 142	2 594	6 569	5 488	62 619	25 944
1965	26 518	22 506	4 881	2 926	7 194	5 494	69 519	29 980
B. Eisenerzverbrauch in den Hochofen (c)								
B. Consommation de minerai de fer dans les hauts fourneaux (c)								
B. Consumo di minerale di ferro negli alti forni (c)								
B. Verbruik van Ijzererts in de hoogovens (c)								
1954	17 714	23 302	1 110	1 032	9 160	8 640	60 956	21 303
1955	23 674	29 517	1 422	1 199	10 930	9 567	76 309	26 867
1956	25 240	30 934	1 975	1 221	11 127	9 527	80 024	28 241
1957	26 454	32 460	2 308	567	10 996	9 825	82 610	29 069
1958	22 073	31 825	1 820	847	11 182	9 257	77 005	26 838
1959	22 827	32 523	1 749	1 056	11 690	9 291	79 136	27 943
1960	25 341	33 564	2 368	1 190	12 566	9 863	84 892	30 579
1961	22 807	33 303	2 610	473	11 137	9 980	80 310	28 548
1962	17 680	28 295	3 443	522	10 226	8 968	69 134	24 617
1963	14 291	21 851	3 507	370	9 676	7 157	56 851	21 125
1964	16 621	21 275	3 029	321	9 418	8 047	58 711	23 075
1965	14 484	19 381	3 216	608	8 684	8 179	54 551	21 954
C. Eisenerzverbrauch in den Stahlwerken								
C. Consommation de minerai de fer dans les aciéries								
C. Consumo di minerale di ferro nelle acciaierie								
C. Verbruik van Ijzererts in de staalfabrieken								
1954	275	60	62	26	8	3	434	247
1955	423	66	118	31	7	9	654	376
1956	419	75	153	31	8	9	695	397
1957	471	87	192	27	8	8	784	455
1958	471	87	196	25	10	9	798	440
1959	595	95	185	32	12	16	935	523
1960	919	120	254	28	17	11	1 349	788
1961	1 045	140	269	28	27	8	1 517	965
1962	1 051	148	325	12	28	27	1 591	990
1963	794	151	227	12	29	32	1 246	750
1964	1 011	188	173	16	51	14	1 453	876
1965	975	210	193	17	58	11	1 464	876
D. Eisenerzverbrauch insgesamt								
D. Consommation totale de minerai de fer								
D. Consumo totale di minerale di ferro								
D. Verbruik van Ijzererts in totaal								
1954	25 794	24 811	1 615	1 058	9 530	9 176	71 984	25 205
1955	33 954	31 353	2 096	1 230	11 331	10 565	90 529	31 944
1956	36 220	32 879	2 830	1 252	11 586	10 947	95 714	33 838
1957	38 925	34 577	3 334	1 163	11 472	11 562	101 033	35 762
1958	35 975	34 697	3 055	1 487	11 876	11 166	98 256	34 642
1959	39 123	36 482	3 144	1 833	13 121	11 691	105 394	37 990
1960	46 193	39 931	4 010	2 080	14 762	12 795	119 771	44 335
1961	45 917	41 355	4 583	2 099	14 457	13 021	121 432	45 219
1962	42 146	39 722	5 646	2 316	15 168	12 566	117 564	44 483
1963	37 002	39 137	5 764	2 587	14 767	12 525	111 783	43 444
1964	42 678	42 243	5 345	2 931	16 038	13 549	122 783	49 896
1965	41 977	42 096	8 290	3 551	15 936	13 684	125 534	52 810

(a) Y compris les minerais agglomérés dans les mines
 (b) Partiellement estimé
 (c) Y compris fours électriques à fonte
 (a) Einschließlich Eisenerzinter der Gruben
 (b) Teilweise geschätzt
 (c) Einschließlich Elektro-Roheisenöfen

(a) Ivi compresi i minerali agglomerati nelle miniere
 (b) Valutazione in parte
 (c) Ivi compresi forni elettrici da ghisa
 (a) Met inbegrip van bij de mijnen gesinterde ertsen
 (b) Gedeeltelijke raming
 (c) Met inbegrip van elektrische ruwijzerovens

Zeit Période Periodo Tijdvak	Deutschland (BR)	France	Italia	Nederland	UEBL · BLEU		EGKS CECA
					Belgique België	Luxembourg	
	1	2	3	4	5	6	7

A. Manganerzverbrauch in den Hüttensinteranlagen

A. Consommation de minerai de manganèse dans les installations d'agglomération

A. Consumo di minerale di manganese negli impianti di agglomerazione

A. Verbruik van mangaanerts in de sinterinstallaties van de ijzer- en staalindustrie

1954	33	22	—	—	—	—	55
1955	32	33	—	—	—	—	65
1956	59	34	—	—	—	—	93
1957	33	41	—	—	—	—	74
1958	23	41	1	—	—	—	65
1959	106	11	4	—	—	—	121
1960	101	43	1	—	—	—	145
1961	116	44	2	8	—	—	170
1962	104	37	6	—	—	—	147
1963	78	38	3	—	—	—	119
1964	84	48	7	—	—	—	138
1965	69	63	27	—	—	—	157

B. Manganerzverbrauch in den Hochofen (a)

B. Consommation de minerai de manganèse dans les hauts fourneaux (a)

B. Consumo di minerale di manganese negli alti forni (a)

B. Verbruik van mangaanerts in de hoogovens (a)

1954	153	352	102	47	48	51	753
1955	245	502	111	45	68	33	1 004
1956	397	590	123	32	86	36	1 264
1957	392	575	143	13	96	38	1 257
1958	292	507	79	25	97	44	1 044
1959	230	501	70	53	123	44	1 021
1960	354	548	80	75	159	50	1 266
1961	356	593	89	56	165	60	1 319
1962	406	582	79	42	153	52	1 314
1963	509	569	56	23	170	34	1 361
1964	556	630	66	11	235	42	1 540
1965	603	677	44	6	199	37	1 565

C. Manganerzverbrauch in den Stahlwerken

C. Consommation de minerai de manganèse dans les aciéries

C. Consumo di minerale di manganese nelle acciaierie

C. Verbruik van mangaanerts in de staalfabrieken

1954	2	0	2	1	1	—	6
1955	4	0	2	0	3	—	9
1956	0	0	2	0	0	—	2
1957	3	1	2	3	0	—	9
1958	8	0	1	2	1	—	12
1959	7	0	1	3	1	—	12
1960	6	0	1	4	1	—	12
1961	6	0	2	4	2	—	14
1962	6	1	1	4	2	0	14
1963	5	0	1	4	3	0	13
1964	3	0	1	3	2	—	10
1965	3	0	1	4	1	—	9

D. Manganerzverbrauch insgesamt

D. Consommation totale de minerai de manganèse

D. Consumo totale di minerale di manganese

D. Verbruik van mangaanerts in totaal

1954	188	374	104	48	49	51	814
1955	281	535	113	45	71	33	1 078
1956	456	624	125	32	86	36	1 359
1957	428	617	145	16	96	38	1 340
1958	323	548	81	27	98	44	1 121
1959	343	512	75	56	124	44	1 154
1960	461	591	82	79	160	50	1 423
1961	478	637	93	68	165	60	1 501
1962	516	620	86	46	155	52	1 475
1963	592	607	60	27	173	34	1 493
1964	643	678	74	15	237	42	1 688
1965	675	740	72	10	200	37	1 731

(a) Einschließlich Elektro-Roheisenöfen

(a) Met inbegrip van de elektrische ruwijzerovens

(a) Y compris fours électriques à fonte

(a) Inclusi forni elettrici per ghisa

Consommation de cendres pyrites (installations d'agglomération et hauts fourneaux)

Verbrauch von Abbränden (Sinteranlagen und Hochöfen)

Consumo di ceneri di pirite (impianti di agglomerazione e alti forni)

Verbruik van pyriet-residu (sinterinstallaties en hoogovens)

1000 t

Zeit Période Período Tijdvak	Deutschland (BR)	France	Italia	Nederland	UEBL · BLEU		EGKS CECA
					Belgique België	Luxembourg	
Sinteranlagen · Installations d'agglomération · Impianti di agglomerazione · Sinterinstallaties							
1954	2 995	76	654	—	45	—	3 740
1955	3 449	54	770	—	47	—	4 320
1956	3 638	58	638	—	50	—	4 384
1957	3 877	61	560	—	44	—	4 542
1958	3 849	67	603	—	59	—	4 598
1959	3 643	62	489	—	87	—	4 281
1960	4 106	75	488	—	76	—	4 745
1961	3 691	43	453	—	55	—	4 242
1962	3 709	49	313	—	28	—	4 099
1963	3 700	58	209	—	4	—	3 972
1964	3 595	58	162	—	54	—	3 869
1965	3 461	32	265	—	72	—	3 830
Hochöfen · Hauts fourneaux · Alti forni · Hoogovens							
1954	72	12	5	—	5	—	94
1955	141	14	4	—	2	—	161
1956	134	26	1	—	7	—	168
1957	125	27	1	—	1	—	154
1958	69	19	1	—	1	—	90
1959	54	22	2	—	—	—	78
1960	58	6	4	—	—	—	68
1961	102	3	0	—	—	—	105
1962	79	0	0	—	—	—	79
1963	84	2	0	—	—	—	86
1964	82	—	—	—	0	—	82
1965	81	—	0	—	—	—	81
Insgesamt · Total · Totale · Totaal							
1954	3 037	88	659	—	50	—	3 834
1955	3 590	68	750	—	49	—	4 481
1956	3 772	84	639	—	57	—	4 552
1957	4 002	88	561	—	45	—	4 696
1958	3 938	86	604	—	60	—	4 688
1959	3 697	84	491	—	87	—	4 359
1960	4 164	81	492	—	76	—	4 813
1961	3 793	46	453	—	55	—	4 347
1962	3 788	49	313	—	28	—	4 178
1963	3 784	60	232	—	4	—	4 081
1964	3 677	58	162	—	54	—	3 951
1965	3 542	32	265	34	72	—	3 945
En % de la consommation totale · In % des Gesamtverbrauch In % del consumo totale · In % van het totale verbruik							
1954	79,2	2,3	17,2	—	1,3	—	100,0
1955	80,2	1,5	17,2	—	1,1	—	100,0
1956	82,9	1,9	14,0	—	1,2	—	100,0
1957	85,2	1,9	11,9	—	1,0	—	100,0
1958	84,0	1,8	12,9	—	1,3	—	100,0
1959	84,8	1,9	11,3	—	2,0	—	100,0
1960	86,5	1,7	10,2	—	1,6	—	100,0
1961	87,3	1,0	10,4	—	1,3	—	100,0
1962	90,7	1,2	7,5	—	0,6	—	100,0
1963	92,8	1,5	5,7	—	1,0	—	100,0
1964	92,9	1,5	4,2	—	1,4	—	100,0
1965	89,8	0,8	6,7	—	2,7	—	100,0

Consommation de ferraille, de fonte, de spiegel et de ferro-manganèse carburé dans la Communauté

Verbrauch an Schrott, Roh Eisen, Spiegeleisen und Hochofen-Ferromangan in der Gemeinschaft

94

Consumo di rottame, di ghisa, di ghisa specular e di ferro-manganese affinato e carburato nella Comunità

Verbruik van schroot, ruw ijzer, spiegelijzer en hoogoven-ferromangaan in de Gemeenschap

1000 t

Zeit Période Período Tijdvak	Stahlwerke · Acières Acciaierie · Staalfabrieken					Hochöfen (a) Hauts fourneaux (a) Alti forni (a) Hoogovens (a)	Unabh. Stahl- gießereien Fonderies d'acier indép. Fonderie di acciaio indep. Onafhanke- lijke staal- gieterijen	Walzwerke · Laminoirs Laminatoi · Walsrijen		Insgesamt Total Totale Totaal
	Thomasstahl	S.M.-Stahl	Elektrostahl	Sonst. Stahl	Insgesamt			Schweiß- eisenpakete	Verbrauch zum Weiter- auswalzen	
	Acier Thomas	Acier Martin	Acier électrique	Autr. aciers	Total			Fer au paquet	Prod. usagés reflamés	
	Acciaio Thomas	Acciaio Martin	Acciaio elettrico	Altri acciai	Totale			Ferro a pachetto	Prodotti usati per rilaminazione	
Thomasstaal	Martinstaal	Elektrostaal	And. soorten	Totaal	Pakketijzer	Verbruik voor herwalsing				
	1	2	3	4	5	6	7	8	9	10

Schrott (b) · Ferraille (b) · Rottame (b) · Schroot (b)

1954	1 375	13 130	3 283	13	17 801	3 459		95	166	
1955	1 698	14 813	3 935	5	20 451	4 030	553	105	223	25 352
1956	1 740	16 150	4 573	2	22 465	4 363	592	91	228	27 739
1957	1 839	17 230	5 330	40	24 439	3 907	627	34	244	29 251
1958	1 886	15 879	5 280	138	23 183	3 165	649	47	235	27 279
1959	2 253	16 962	5 812	230	25 257	2 902	633	34	230	29 056
1960	2 692	19 189	6 881	357	29 119	3 026	731	31	284	33 191
1961	2 670	18 710	7 433	486	29 299	2 876	819	23	272	33 289
1962	2 784	18 045	7 870	722	29 421	2 174	806	20	275	32 494
1963	3 162	17 425	8 246	1 245	30 078	2 021	720	16	255	33 090
1964	3 410	18 831	8 841	2 292	33 375	1 939	763	12	248	36 337
1965	3 236	17 795	9 544	3 799	34 391	1 505	763	8	217	36 884

Roh Eisen · Fonte · Ghisa · Ruw ijzer

1954	24 758	4 679	149	1	29 587					
1955	30 396	6 049	172	4	36 621		43			36 664
1956	32 365	6 594	195	1	39 155		41			39 196
1957	32 958	7 205	232	53	40 448		38			40 486
1958	32 234	6 699	216	555	39 704		32			39 736
1959	34 935	7 314	269	913	43 431		19			43 450
1960	38 703	9 460	319	1 460	49 942		21			49 963
1961	37 865	9 564	357	2 192	49 978		21			49 999
1962	36 185	9 692	387	3 194	49 458		22			49 480
1963	34 966	9 176	350	4 930	49 423		17			49 440
1964	36 128	10 595	321	9 454	56 498		21			56 519
1965	33 040	10 644	349	14 762	58 795		17			58 812

Spiegeleisen und Hochofen-Ferromangan · Spiegel et ferro-manganèse
Ghisa specular e ferro-manganese · Spiegelijzer en hoogoven-ferromangaan

1954	286	199	25	0	510					618
1955	357	220	29	0	606		12			
1956	384	240	35	0	659		11			670
1957	413	259	39	0	711		12			723
1958	404	227	37	1	669		14			683
1959	407	222	38	4	671		11			682
1960	440	238	44	7	729		12			741
1961	431	225	48	11	715		13			728
1962	426	218	50	14	708		16			724
1963	382	200	53	22	657		15			672
1964	386	209	57	47	698		20			718
1965	366	189	58	90	703		18			721

(a) Y compris fours électriques à fonte
Compresi forni elettrici per ghisa
(b) Y compris chutes propres des usines
Compresi ricuperi interni

(a) Einschließlich Elektro-Roh Eisenöfen
Met inbegrip van elektrische ruw ijzerovens
(b) Einschließlich Kreislaufmaterial
Met inbegrip van omloopschroot

Schrott- und Rohisenverbrauch (a) je Tonne Rohstahl nach Ländern und für die Gemeinschaft insgesamt nach Erzeugungsverfahren
Consumation par pays, de ferrailles, et de fonte (a) par tonne d'acier produite et, pour l'ensemble de la Communauté, par procédés de fabrication
Consumo per paese di rottami di ferro e di ghisa (a) per tonnellata d'acciaio prodotta e secondo il processo di fabbricazione per l'insieme della Comunità
Verbruik van schroot en ruwizer (a) per ton ruwstaal verdeeld naar produktie-procédé's per land en voor de Gemeenschap in totaal

kg/t

Zeit Période Periodo Tijdvak	Stahlwerke — ohne unabhängige Stahlgießereien Acieries — sans les fonderies d'acier indépendantes Acciaierie — senza le fonderie di acciaio indipendenti Staalfabrieken — onafhankelijke staalgietereien niet inbegrepen					Unabhängige Stahlgießereien Fonderies d'acier Indépendantes Fonderie di acciaio Indipendenti Onafhankelijke staalgietereien	
	Thomas	S.M.-Stahl Martin Martinstaal	Elektrostahl Electrique Elettrico Elektrostaal	Sonstiger Autres Altri Andere	Insgesamt Total Totale Totaal		
							1
A) Schrott · Ferraille							
1954	62	753	950	918	407		
1955	63	720	942	927	389	944	
1956	60	728	944	944	397	950	
1957	61	731	953	493	409	977	
1958	66	715	954	272	401	1 005	
1959	71	723	945	238	400	1 036	
1960	75	697	940	227	400	1 034	
1961	76	691	944	204	401	1 046	
1962	82	683	962	208	408	1 037	
1963	95	690	977	228	415	1 034	
1964	98	674	980	219	407	1 024	
1965	101	662	980	230	403	1 026	
B) Rohisen (a) · Fonte (a)							
1954	1 107	281	49	66	694		
1955	1 117	307	47	126	715	94	
1956	1 114	310	46	62	709	83	
1957	1 107	317	48	66	695	78	
1958	1 115	314	45	865	704	71	
1959	1 097	322	45	920	705	66	
1960	1 089	353	49	920	702	47	
1961	1 081	362	51	925	699	43	
1962	1 073	375	53	920	697	49	
1963	1 060	371	48	901	691	47	
1964	1 052	387	42	911	697	55	
1965	1 039	403	42	900	698	47	
Alle Verfahren zusammen (b) (c) · Ensemble des procédés (b) (c) Tutti i processi di fabbricazione (b) (c) · Alle procédés tezamen (b) (c)							
Zeit Période Periodo Tijdvak	EGKS CECA	Deutschland (BR)	France	Italia	Nederland	UEBL · BLEU	
						Belgique België	Luxembourg
						7	8
A) Rottami · Schroot							
1954	407	430	360	794	794	192	100
1955	396	396	359	783	744	218	106
1956	403	407	365	775	727	226	113
1957	416	417	373	770	707	233	115
1958	408	410	379	764	615	206	117
1959	407	415	369	754	552	205	144
1960	407	406	371	745	538	214	154
1961	408	407	374	725	505	209	149
1962	412	415	371	714	517	202	174
1963	421	428	368	734	470	199	182
1964	412	422	368	755	431	203	178
1965	409	415	364	673	426	206	210
B) Ghisa (a) · Ruwizer (a)							
1954	694	668	740	299	318	913	1 015
1955	708	704	749	307	359	904	1 004
1956	702	693	745	313	372	902	1 002
1957	672	682	739	319	390	892	993
1958	697	688	731	327	495	919	986
1959	699	684	743	337	557	923	975
1960	696	688	738	349	575	913	962
1961	692	683	735	370	602	915	968
1962	688	676	735	391	591	925	937
1963	685	666	739	376	644	934	929
1964	691	669	737	360	686	926	932
1965	692	674	740	434	679	915	912

 (a) Einschließlich Spiegeleisen und Hochofen-Ferromangan — je t Netto-
erzeugung

(b) Einschließlich unabhängige Stahlgießereien

(c) Für das Jahr 1954 ohne unabhängige Stahlgießereien

(a) Y compris Spiegel et ferro manganèse carburé — par t de production nette

(b) Y compris fonderies d'acier indépendantes.

(c) Pour l'année 1954 sans les fonderies d'acier indépendantes

 (a) Met inbegrip van spiegelijzer en hoogoven-ferromangaan — per ton v.d.
nettostaalproduktie

(b) Met inbegrip van de onafhankelijke staalgietereien

(c) Voor het jaar 1954 exclusief onafhankelijke staalgietereien

 (a) Ivi compresi: ghisa speculare, e ferro-manganese carburato — per tonnei-
lata di produzione netta

(b) Ivi comprese: le fonderie di acciaio indipendenti

(c) Fonderie d'acciaio indipendenti escluse per l'anno 1954

Zeit Période Periodo Tijdvak	Deutschland (BR)	France	Italia	Nederland	UEBL · BLEU		EGKS CECA
					Belgique België	Luxembourg	
					1	2	
A) Schrottverbrauch in den Hochöfen (b) · A) Consommation de ferraille dans les hauts fourneaux (b)							
A) Consumo di rottame negli alti forni (b) · A) Verbruik van schroot in de hoogovens (b)							
1954	1 388	1 080	61	11	645	274	3 459
1955	1 569	1 348	61	0	804	248	4 030
1956	1 552	1 392	60	0	1 032	327	4 363
1957	1 279	1 313	52	0	981	282	3 907
1958	826	1 329	48	1	723	238	3 165
1959	864	1 186	24	—	640	188	2 902
1960	920	1 257	35	0	617	197	3 026
1961	891	1 219	40	—	512	214	2 876
1962	834	883	30	—	318	109	2 174
1963	752	834	19	—	327	89	2 021
1964	799	689	15	—	279	157	1 939
1965	685	478	20	—	229	91	1 505
B) Schrottverbrauch in den Stahlwerken · B) Consommation de ferraille dans les aciéries							
B) Consumo di rottame nelle acciaierie · B) Verbruik van schroot in de staalfabrieken							
1954	8 610	3 780	3 446	737	945	283	17 803
1955	9 455	4 370	4 362	722	1 199	343	20 451
1956	10 513	4 761	4 729	727	1 346	389	22 465
1957	11 360	5 054	5 430	830	1 362	403	24 439
1958	10 494	5 291	4 962	876	1 164	396	23 183
1959	11 898	5 393	5 267	915	1 258	526	25 257
1960	13 485	6 187	6 321	1 037	1 458	631	29 919
1961	13 216	6 305	6 811	987	1 368	612	29 034
1962	13 151	6 131	6 996	1 061	1 384	698	29 421
1963	13 194	6 204	7 459	1 078	1 412	732	30 078
1964	15 381	7 015	7 346	1 132	1 690	811	33 375
1965	14 917	6 884	8 489	1 338	1 804	961	34 391
C) Schrottverbrauch in den Walzwerken (c) · C) Consommation de ferraille dans les laminoirs (c)							
C) Consumo di rottame nei laminatoi (c) · C) Verbruik van schroot in de walsertijen							
1954	24	54	122	—	61	—	261
1955	33	97	129	—	69	—	328
1956	33	91	125	—	70	—	319
1957	27	102	128	—	21	—	278
1958	21	91	143	—	27	—	282
1959	20	73	142	—	29	—	264
1960	20	91	176	—	28	—	315
1961	15	72	182	—	26	—	295
1962	13	73	188	—	21	—	295
1963	14	78	162	—	16	—	270
1964	12	86	149	—	12	—	258
1965	12	98	107	—	8	—	225
D) Schrottverbrauch in den unabh. Stahlgießereien · D) Consomm. de ferraille dans les fonderies d'acier indép.							
D) Consumo di rottame nelle fonderie di acciaio indép. · D) Verbruik van schroot in de onafh. staalgietertijen							
1954	—	19	19	—	—	—	—
1955	262	180	18	7	86	—	553
1956	291	185	14	8	94	—	592
1957	302	202	14	9	100	—	627
1958	287	263	15	8	76	—	649
1959	312	226	28	8	59	—	633
1960	363	240	40	8	80	—	731
1961	394	277	44	7	97	—	819
1962	377	270	50	7	102	—	806
1963	335	255	39	7	85	—	721
1964	367	265	46	6	78	—	763
1965	375	260	38	7	84	—	763
E) Schrottverbrauch insgesamt · E) Consommation totale de ferraille							
E) Consumo totale di rottame · E) Verbruik van schroot in totaal							
1954	—	—	3 648	—	—	283	—
1955	11 319	5 995	4 570	729	2 158	591	25 362
1956	12 389	6 429	4 928	735	2 542	716	27 739
1957	12 968	6 671	5 624	839	2 464	685	29 251
1958	11 628	6 974	5 168	885	1 990	634	27 279
1959	13 094	6 878	5 461	923	1 986	714	29 056
1960	14 788	7 775	6 572	1 045	2 183	828	33 191
1961	14 516	7 863	7 077	994	2 003	826	33 289
1962	14 375	7 362	7 264	1 068	1 825	807	32 701
1963	14 296	7 376	7 679	1 086	1 840	821	33 096
1964	16 559	8 059	7 556	1 138	2 059	968	36 336
1965	15 990	7 724	8 654	1 345	2 124	1 052	36 884

(a) Einschl. Gußbruch
(b) Einschl. Elektro-Roheisenöfen
(c) Für Schweißisenpakete und zum Weiterauswalzen verbrauchtes Material (kein Halbzeug)
(a) Vieilles fontes incluses
(b) Et fours électriques à fonte
(c) Pour far au paquet et produits usagés refaminés

(a) Met inbegrip van gegoten schroot
(b) Met inbegrip van elektrische ruwijzerovens.
(c) Voor pakketijzer en gebruikte produkten rechtstreeks bestemd voor herwalsing (geen halfabrikaten)
(a) Rottami di ghisa inclusi
(b) E forni elettrici per ghisa
(c) Per ferro a pacchetti e rifilaminazioni

96 A

Part de chaque pays à la consommation totale de ferraille

Parte di ogni paese sul consumo totale di rottame

Anteil jedes Landes am Gesamtverbrauch von Schrott

Aandeel van elk land in het totale verbruik van schroot

1000 t

Zeit Période Periodo Tijdvak	Deutschland (BR)	France	Italia	Nederland	UEBL · BLEU		EGKS CECA
					Belgique België	Luxembourg	
					1	2	
1954	100,0
1955	44,6	23,6	18,0	2,9	8,5	2,4	100,0
1956	44,7	23,2	17,7	2,7	9,1	2,6	100,0
1957	44,3	22,8	19,2	2,9	8,4	2,4	100,0
1958	42,6	25,6	19,0	3,2	7,3	2,3	100,0
1959	45,1	23,7	18,8	3,2	6,8	2,4	100,0
1960	44,6	23,4	19,8	3,1	6,6	2,5	100,0
1961	43,6	23,6	21,3	3,0	6,0	2,5	100,0
1962	43,9	22,5	22,2	3,3	5,6	2,5	100,0
1963	43,2	22,3	23,2	3,2	5,6	2,5	100,0
1964	45,6	22,2	20,8	3,1	5,7	2,6	100,0
1965	43,4	20,9	23,5	3,6	5,8	2,8	100,0

97

Consommation de ferraille par tonne de fonte produite dans les installations productrices de fonte (a)

Consumo di rottame per tonnellata di ghisa prodotta nelle installazioni produttrici di ghisa (a)

Verbrauch an Schrott in den Roheisenerzeugungsanlagen (a) pro Tonne erzeugten Roheisens

Verbruik van schroot in de productie-installaties voor ruwijzer (a) per ton geproduceerd ruwijzer

kg/t

Zeit Période Periodo Tijdvak	Deutschland (BR)	France	Italia	Nederland	UEBL · BLEU		EGKS CECA
					Belgique België	Luxembourg	
					1	2	
1954	92	122	47	18	141	98	104
1955	81	123	36	0	150	81	98
1956	75	122	31	0	185	100	700
1957	60	110	24	0	176	85	87
1958	42	111	23	1	131	73	73
1959	40	95	11	—	107	55	62
1960	36	90	13	0	95	53	56
1961	35	85	13	—	79	57	53
1962	34	63	8	—	47	31	40
1963	33	58	5	—	47	25	38
1964	29	43	4	—	34	38	32
1965	25	30	4	—	27	22	24

(a) Y compris consommation de ferraille dans les fours électriques à fonte
Ivi compreso il consumo di rottame nei forni elettrici per ghisa(a) Einschl. Schrottverbrauch in Elektro-Rohisenöfen
Met inbegrip van het verbruik van schroot in de elektrische ruwijzerovens

Consommation de fonte, de spiegel et de ferro-manganèse carburé, pour la production d'acier

Consumo di ghisa, di ghisa speculare e di ferro-manganese carburato per la produzione di acciaio

Verbrauch an Rohelsen, Spiegeleisen und Hochofen-Ferromangan für die Stahlerzeugung

Verbruik van ruwlijzer, spiegelijzer en hoogoven-ferromangaan voor de staalproductie

98

1000 t

Zeit Période Periodo Tijdsvak	Rohelsen (a) · Fonte (a) Ghisa (a) · Ruwlijzer (a)			Spiegeleisen und Hochofen-Ferromangan Spiegel et ferro-manganèse carburé Ghisa speculare e ferro-manganese carburato Spiegelijzer en hoogoven-ferromangaan			Insgesamt · Total Totale · Totaal		
	Stahlwerke Aciéries Acciaierie Staalfabrieken	Unabh. Stahl- gieBereien Fonderies d'acier indép. Fonderie di acciaio indep. Onafh. staal- gieterijen	Insgesamt Total Totale Totaal	Stahlwerke Aciéries Acciaierie Staalfabrieken	Unabh. Stahl- gieBereien Fonderies d'acier indép. Fonderie di acciaio indep. Onafh. staal- gieterijen	Insgesamt Total Totale Totaal	Stahlwerke Aciéries Acciaierie Staalfabrieken	Unabh. Stahl- gieBereien Fonderies d'acier indép. Fonderie di acciaio indep. Onafh. staal- gieterijen	Insgesamt Total Totale Totaal
	1	2	3	4	5	6	7	8	9

Deutschland (BR)

1954	13 138			210			13 348		
1955	16 946	31	16 977	257	5	262	17 203	36	17 239
1956	18 094	30	18 124	265	4	269	18 359	34	18 393
1957	18 759	26	18 785	286	4	290	19 045	30	19 075
1958	17 779	20	17 799	267	4	271	18 046	24	18 070
1959	19 818	13	19 831	290	3	293	20 108	16	20 124
1960	23 129	13	23 142	312	4	316	23 441	17	23 458
1961	22 515	13	22 528	305	4	309	22 820	17	22 837
1962	21 720	11	21 731	292	3	295	22 012	14	22 026
1963	20 778	9	20 787	265	3	268	21 043	12	21 055
1964	24 686	9	24 695	288	3	291	24 974	12	24 986
1965	24 517	8	24 525	281	3	284	24 798	10	24 808

France

1954	7 573			180			7 753		
1955	9 243	6	9 249	202	5	207	9 445	11	9 456
1956	9 782	5	9 787	220	4	224	10 002	9	10 011
1957	10 160	6	10 166	240	4	244	10 400	10	10 410
1958	10 446	7	10 453	229	8	237	10 675	15	10 690
1959	11 047	4	11 051	222	6	228	11 269	10	11 279
1960	12 494	4	12 498	252	5	257	12 746	9	12 755
1961	12 682	4	12 686	234	7	241	12 916	11	12 927
1962	12 422	6	12 428	224	10	234	12 646	16	12 662
1963	12 753	5	12 758	205	10	215	12 958	15	12 973
1964	14 344	9	14 353	219	14	233	14 563	23	14 586
1965	14 277	6	14 283	210	13	223	14 487	19	14 506

Italia

1954	1 222	1	1 223	39	—	39	1 261	1	1 262
1955	1 613	1	1 614	52	0	52	1 665	1	1 666
1956	1 802	1	1 803	60	0	60	1 862	1	1 863
1957	2 111	1	2 111	65	0	65	2 175	1	2 176
1958	2 003	1	2 004	57	0	57	2 060	1	2 061
1959	2 245	1	2 246	47	0	47	2 292	1	2 293
1960	2 844	1	2 845	47	0	47	2 891	1	2 892
1961	3 337	0	3 337	54	1	55	3 392	1	3 393
1962	3 672	0	3 672	60	1	61	3 732	1	3 733
1963	3 736	0	3 736	63	1	64	3 799	1	3 800
1964	3 464	1	3 465	57	1	58	3 521	1	3 522
1965	5 446	1	5 447	68	1	69	5 514	1	5 515

(a) Toutes catégories exceptées celles des col. 4 à 6
Tutte le categorie eccettuate quelle dalle colonne 4 a 6

(a) Alle Sorten, ausgenommen diejenigen der Spalten 4 bis 6
Alle soorten, met uitzondering van die der kolommen 4 tot 6

Consommation de fonte, de spiegel et de ferro-manganèse carburé, pour la production d'acier

Verbrauch an Roh Eisen, Spiegeleisen und Hochofen-Ferromangan für die Stahlerzeugung

Consumo di ghisa, di ghisa speculare e di ferro-manganese carburato per la produzione d'acciaio

Verbruik van ruwijzer, spiegelijzer en hoogoven-ferromangaan voor de staalproductie

1000 t

Zeit Période Periodo Tijdvak	Roh Eisen (a) · Fonte (a) Ghisa (a) · Ruwijzer (a)			Spiegeleisen und Hochofen-Ferromangan Spiegel et ferro-manganèse carburé Ghisa speculare e ferro-manganese carburato Spiegelijzer en hoogoven-ferromangaan			Insgesamt · Total Totale · Totaal		
	Stahlwerke Aciéries Acciaierie Staalabrieken	Unabh. Stahl- gießereien Fonderies d'acier indép. Fonderie di acciaio indép. Onafh. staal- gieterijen	Insgesamt Total Totale Totaal	Stahlwerke Aciéries Acciaierie Staalabrieken	Unabh. Stahl- gießereien Fonderies d'acier indép. Fonderie di acciaio indép. Onafh. staal- gieterijen	Insgesamt Total Totale Totaal	Stahlwerke Aciéries Acciaierie Staalabrieken	Unabh. Stahl- gießereien Fonderies d'acier indép. Fonderie di acciaio indép. Onafh. staal- gieterijen	Insgesamt Total Totale Totaal
Nederland									
1954	290	0	290	5	0	5	295	0	295
1955	346	0	346	5	0	5	351	0	351
1956	384	0	384	7	0	7	391	0	391
1957	454	0	454	8	0	8	462	0	462
1958	703	0	703	8	0	8	711	0	711
1959	922	0	922	8	0	8	930	0	930
1960	1 107	0	1 107	10	0	10	1 117	0	1 117
1961	1 175	0	1 175	11	0	11	1 186	0	1 186
1962	1 222	0	1 222	10	0	10	1 232	0	1 232
1963	1 498	0	1 498	11	0	11	1 509	0	1 509
1964	1 801	0	1 801	14	0	14	1 815	0	1 815
1965	2 123	0	2 123	17	0	17	2 140	0	2 140
Belgique / België									
1954	4 520	5	4 525	50	2	52	4 570	7	4 577
1955	5 264	5	5 269	60	2	62	5 324	7	5 331
1956	5 669	8	5 677	70	3	73	5 739	11	5 750
1957	5 506	5	5 511	76	3	79	5 582	8	5 590
1958	5 434	4	5 438	76	2	78	5 510	6	5 516
1959	5 863	2	5 865	70	1	71	5 933	3	5 936
1960	6 477	3	6 480	70	2	72	6 547	5	6 552
1961	6 329	3	6 332	71	2	73	6 400	5	6 405
1962	6 706	4	6 710	81	2	83	6 787	6	6 793
1963	6 950	3	6 953	76	2	78	7 026	5	7 031
1964	7 996	2	7 998	79	2	81	8 075	4	8 079
1965	8 293	3	8 296	84	2	87	8 377	4	8 381
Luxembourg									
1954	2 846	—	2 846	26	—	26	2 872	—	2 872
1955	3 209	—	3 209	31	—	31	3 240	—	3 240
1956	3 426	—	3 426	36	—	36	3 462	—	3 462
1957	3 462	—	3 462	35	—	35	3 497	—	3 497
1958	3 338	—	3 338	33	—	33	3 331	—	3 331
1959	3 536	—	3 536	34	—	34	3 570	—	3 570
1960	3 891	—	3 891	39	—	39	3 930	—	3 930
1961	3 940	—	3 940	40	—	40	3 980	—	3 980
1962	3 717	—	3 717	39	—	39	3 756	—	3 756
1963	3 707	—	3 707	37	—	37	3 744	—	3 744
1964	4 207	—	4 207	42	—	42	4 249	—	4 249
1965	4 138	—	4 138	44	—	44	4 182	—	4 182

(a) Toutes catégories exceptées celles des col. 4 à 6
Tutte le categorie eccettuate quelle dalle colonne 4 a 6

(a) Alle Sorten, ausgenommen diejenigen der Spalten 4 bis 6
Alle soorten, met uitzondering van die der kolommen 4 tot 6

Production de coke de four des cokeries sidérurgiques de l'ensemble de la Communauté

Produzione di coke da forno delle cokerie siderurgiche dell'insieme della Comunità

Erzeugung der Hüttenkokereien an Hochofenkoks in der Gemeinschaft

Produktie van hoogovenkokes in de hoogovenkokesfabrieken verbonden aan de IJzer- en staalindustrie van de Gemeenschap

100

1000 t — %

Zeit Période Período Tijdvak	Erzeugung Insgesamt Production totale Produzione totale Totale produktie	Darunter Hüttenkokereien · Dont cokeries sidérurgiques Di cui cokerie siderurgiche · Waarvan hoogoven kokesfabrieken							Sp. 8 Sp. 1 Col. 8 Col. 1 × 100 Col. 8 Col. 1 × 100 Col. 8 Col. 1 × 100
		Großkoks Gros coke Coke grosso Grove cokes	Gießereikoks Coke de fond. Coke da fond. Gieterijcokes > 80 mm	Brachkoks · Coke Coke · Cokes		Koksgrus Poussier d.e. Polvare di c. Cokesgruis < 10 mm	Sonstiger Autre Altro Andere	Insgesamt Total Totale Totaal	
				80—60 60—40	40—20 20—10				
				1	2				
1952	62 379							14 784	23,7
1953	61 514							13 991	22,7
1954	59 833	11 535	13	1 520	734	589	68	14 459	24,2
1955	68 633	12 449	11	2 284	877	653	68	16 342	23,8
1956	74 809	12 936	5	2 927	1 021	729	96	17 714	23,7
1957	77 168	13 262	10	3 022	986	857	95	18 133	23,5
1958	74 431	13 256	8	3 138	994	815	96	18 307	24,6
1959	70 187	13 419	3	3 095	932	844	97	18 390	26,2
1960	73 929	14 705	1	3 171	894	884	125	19 780	26,8
1961	73 442	14 659	1	3 292	901	869	130	19 762	26,9
1962	72 144	14 472	25	3 389	920	918	166	19 890	27,6
1963	71 073	13 988	41	3 326	1 000	945	155	19 456	27,4
1964	73 802	13 804	31	3 083	970	953	266	19 107	25,9
1965	74 022	13 207	24	3 425	968	862	1 137	19 624	26,5

Consommation de coke (a), par tonne de produit obtenu, dans les installations d'agglomération et dans les installations productrices de fonte

Consumo di coke (a), per tonnellata di prodotto ottenuto, negli impianti di agglomerazione e nelle installazioni produttrici di ghisa

Verbrauch an Koks (a) pro Tonne erzeugten Sinters bzw. Roh Eisens in den Hüttenanlagen sowie in den Roheisen-Erzeugungsanlagen

Verbruik van cokes (a) per ton geproduceerd sinter in de sinterinstallaties en per ton geproduceerd ruw ijzer in de installaties voor de produktie van ruw ijzer

102

kg/t

Zeit Période Período Tijdvak	Deutschland (BR)	France	Italia	Nederland	UEBL · BLEU		EGKS CECA
					Belgique België	Luxembourg	

**In den Hüttenanlagen (b) · Dans les installations d'agglomération (b)
Negli impianti di agglomerazione (b) · In de sinterinstallaties (b)**

1954	72	87	49	—	79	—	68
1955	58	80	38	—	59	—	55
1956	53	80	48	—	64	—	51
1957	61	73	45	85	76	—	56
1958	68	64	43	75	70	0	60
1959	73	70	42	77	87	—	65
1960	78	63	42	49	71	—	65
1961	81	48	45	40	68	—	63
1962	76	60	54	22	63	12	63
1963	63	73	57	44	62	41	63
1964	67	72	62	39	68	45	66
1965	67	65	73	22	62	44	62

**Direkter Einsatz in den Hochöfen (c) · Enfournement direct dans les hauts fourneaux (c)
Informamento diretto negli alti forni (c) · Direkt verbruik in de hoogovens (c)**

1954	955	993	779	948	885	1 093	960
1955	956	1 023	758	993	891	1 114	970
1956	956	1 036	787	980	873	1 088	969
1957	963	1 035	751	831	884	1 120	972
1958	922	1 023	750	839	890	1 100	949
1959	866	1 009	707	807	862	1 090	911
1960	834	980	680	787	852	1 092	883
1961	803	967	642	729	829	1 074	857
1962	753	917	664	700	793	1 058	814
1963	726	846	636	657	757	964	769
1964	697	806	640	624	701	888	733
1965	672	780	633	559	658	860	702

(a) Y compris semi-coke et poussier de coke
Compresi semi-coke e polvora di coke

(b) En kg par t d'agglomérés produites
In kg per t di agglomerati prodotti

(c) Y compris fours électriques à fonte
Inclusi forni elettrici per ghisa

(a) Einschl. Schweißkoks und Koksgrus
Met inbegrip van halfcokes en cokesgruis

(b) In kg pro Tonne erzeugten Sinters
In kg per ton geproduceerd sinter

(c) Einschl. Elektro-Roheisenöfen
Met inbegrip van elektrische ruwijzerovens

Consommation de coke (a), par service, et d'autres combustibles solides (ensemble CECA) dans les usines sidérurgiques de la Communauté (b) (cokeries sidérurgiques exclues)

Consumo di coke (a), per installazioni, e consumo di altri combustibili solidi (insieme della CECA) negli stabilimenti siderurgici della Comunità (b) (cokerie siderurgiche escluse)

1000 t

Zeit Période Periode Tijdvak	Deutschland (BR)	France	Italia	Nederland	UEBL - BLEU		EGKS CECA
					Belgique België	Luxembourg	
					1	2	

A) Koksverbrauch In den Hüttensinteranlagen · Consommation de coke dans les installations d'agglomération

A) Consumo di coke negli impianti di agglomerazione · Verbruik van cokes in de sinterinstallaties

1954	738	130	54	—	53	—	975
1955	695	140	52	—	42	—	929
1956	665	146	69	—	47	—	927
1957	826	145	70	51	53	—	1 145
1958	986	173	79	52	65	1	1 356
1959	1 157	267	78	62	145	—	1 709
1960	1 544	399	90	47	159	—	2 239
1961	1 715	354	108	72	218	—	2 467
1962	1 750	601	132	43	306	38	2 870
1963	1 567	1 064	145	104	320	183	3 382
1964	1 942	1 264	158	104	446	216	4 131
1965	2 016	1 200	394	70	447	208	4 335

B) Koksverbrauch In den Hochofen (c) · Consommation de coke dans les hauts fourneaux (c)

B) Consumo di coke negli alti forni (c) · Verbruik van cokes in de hoogovens (c)

1954	14 337	8 776	1 011	578	4 048	3 059	31 809
1955	18 512	11 192	1 272	664	4 758	3 396	39 794
1956	19 695	11 826	1 523	649	4 962	3 561	42 216
1957	20 689	12 298	1 605	586	4 932	3 727	43 837
1958	18 197	12 230	1 580	769	4 919	3 601	41 296
1959	18 710	12 547	1 500	919	5 144	3 718	42 538
1960	21 471	13 730	1 854	1 060	5 557	4 053	47 716
1961	20 419	13 924	1 984	1 060	5 350	4 053	46 790
1962	18 264	12 800	2 379	1 101	5 367	3 792	43 703
1963	16 626	12 100	2 398	1 123	5 266	3 433	40 946
1964	18 932	12 769	2 250	1 214	5 697	3 711	44 573
1965	18 127	12 299	3 483	1 321	5 555	3 563	44 348

(a) Y compris semi-coke et poussier de coke
(b) Non compris les fonderies d'acier indépendantes
(c) Y compris fours électriques à fonte

(a) Compresi semi-coke e polvere di coke
(b) Non comprese le fonderie di acciaio indipendenti
(c) Inclusi forni elettrici per ghisa

Verbrauch an Koks (a) nach Anlagen sowie Verbrauch an anderen festen Brennstoffen (EGKS insgesamt) in den Werken der Eisen- und Stahlindustrie der Gemeinschaft (b) (ohne Hüttenkokereien)

101

Verbruik van cokes (a) per installaties en verbruik van andere vaste brandstoffen (totaal van de EGKS) in de ijzer- en staalindustrie van de Gemeenschap (b) (hoogovencokesfabrieken niet inbegrepen)

1000 t

Deutschland (BR)	France	Italia	Nederland	UEBL · BLEU		EGKS · CECA			Zeit Période Periodo Tijdvak
				Belgique België	Luxembourg	Koks Insgesamt	Steinkohlen und -briketts Houille et briquettes Carbon fossile e mattonelle Steenkool en -briketten	Braunkohlen und -briketts Lignite et briquettes de lignite Lignite e mattonelle di lignite Bruinkool en -briketten	
						Total coke			
8	9	10	11	12	13	14	15	16	

C) Koksverbrauch für sonstige Zwecke in der Eisen- und Stahlindustrie · Consommation de coke pour autres usages dans la sidérurgie

C) Consumo di coke per altri impieghi nell'industria siderurgica · Verbruik van cokes voor andere verbruiksdoeleinden in de ijzer- en staalindustrie

285	381	72	10	153	114	1 015			1954
435	384	95	6	147	25	1 092			1955
478	412	94	21	128	25	1 158			1956
502	356	95	25	96	15	1 089			1957
431	352	104	5	93	22	1 007			1958
336	332	185	4	100	41	998			1959
354	368	244	9	94	32	1 101			1960
295	401	168	2	84	46	996			1961
330	324	118	6	88	46	912			1962
324	380	106	11	135	48	1 005			1963
304	297	91	6	81	29	808			1964
183	280	116	7	66	37	689			1965

D) Verbrauch an Koks und sonstigen festen Brennstoffen insgesamt · Consommation totale de coke et d'autres combustibles solides

D) Consumo totale di coke e di altri combustibili solidi · Verbruik van cokes en van andere vaste brandstoffen in totaal

15 360	9 287	1 137	588	4 254	3 173	33 799	4 422	998	1954
19 642	11 716	1 419	670	4 947	3 421	41 815	4 432	912	1955
20 838	12 384	1 686	670	5 137	3 586	44 301	4 309	821	1956
22 017	12 799	1 770	662	5 081	3 742	46 071	3 850	849	1957
19 614	12 755	1 763	826	5 077	3 624	43 659	3 640	838	1958
20 203	13 146	1 763	985	5 389	3 759	45 245	3 522	822	1959
23 369	14 497	2 179	1 116	5 810	4 085	51 056	3 898	827	1960
22 429	14 679	2 260	1 134	5 652	4 099	50 253	3 832	761	1961
20 344	13 725	2 629	1 150	5 761	3 876	47 485	4 025	546	1962
18 517	13 545	2 649	1 238	5 721	3 664	45 334	3 857	484	1963
21 178	14 330	2 499	1 324	6 224	3 956	49 511	3 417	572	1964
20 327	13 779	3 993	1 398	6 069	3 808	49 375	3 780	373	1965

(a) Einschließlich Schmelzkoks und Koksgrus
(b) Ohne Verbrauch der unabhängigen Stahlwerke
(c) Einschließlich Elektro-Rohröfen

(a) Met inbegrip van halfcokes en cokesgruis
(b) Verbruik der onafhankelijke staalgieterijen niet inbegrepen
(c) Met inbegrip van elektrische ruwijzerovens

Bilan de la consommation de combustibles et d'énergie dans la sidérurgie de la Communauté (sans les cokeries sidérurgiques, ni les fonderies d'acier indépendantes)
Consumo di combustibili e di energia nell'industria siderurgica della Comunità (non comprese le cokerie siderurgiche né le fonderie di acciaio indipendenti)

Zeit Période Periodo Tijdvak	COMBUSTIBLES SOLIDES: COMBUSTIBILI SOLIDI:				FESTE BRENNSTOFFE: VASTE BRANDSTOFFEN:		COMBUSTIBLES LIQUIDES: FLÜSSIGE BRENNSTOFFE: COMBUSTIBILI LIQUIDI: VLOEIBARE BRANDSTOFFEN:			
	Koks einschl. Steinkohlen-schwalkoks Coke et semi-coke de houille Coke e semi-coke di carbon fossile Cokes en steenhalfcokes	Koksgrus Poussier de coke Polvere di coke Cokegruis	Steinkohlen und -briketts (a) Houille et briquettes (a) Carbon fossile e mattonelle (a) Steenkool en -briquettes (a)		Braunkohlen und -briketts (b) Lignite et briquettes (b) Lignite e mattonelle (b) Bruinkool en -briquettes (b)		Insgesamt · Total Totale · Totaal	Heizöl und Gasöl Fuel et gaz-oil Olio combustibile e gasolio Stookolie en dieselolie	Teer und Pech Goudron et brai Bitume e pece Teer en pek	Insgesamt · Total Totale · Totaal
			1	2	3	4				
					1 000 t		1 000 t			
	Insgesamt · Total									
1954	32 528	1 178	4 426	991	39 123	1 133	64	1 197		
1955	40 534	1 227	4 428	909	47 098	1 401	62	1 463		
1956	43 043	1 274	4 291	818	49 426	1 644	101	1 745		
1957	44 555	1 512	3 870	849	50 786	1 789	133	1 922		
1958	42 005	1 662	3 634	838	48 139	1 947	121	2 068		
1959	43 239	1 960	3 507	821	49 527	2 209	105	2 314		
1960	48 467	2 491	3 886	826	55 670	2 855	88	2 943		
1961	47 481	2 676	3 844	760	54 761	3 206	61	3 267		
1962	44 383	2 980	3 993	543	51 899	3 861	66	3 927		
1963	41 638	3 555	3 780	510	49 482	4 310	86	4 396		
1964	45 054	4 274	3 333	573	53 234	5 290	74	5 364		
1965	44 969	4 305	3 660	373	53 307	6 054	80	6 134		
	dont Hauts fourneaux di cui Alti forni (e)									
1954	31 752	11	6	—	31 769	1	0	1		
1955	39 697	45	6	—	39 748	3	0	3		
1956	42 068	80	38	1	42 187	2	0	2		
1957	43 678	89	39	1	43 807	3	0	3		
1958	41 147	101	23	1	41 272	2	0	2		
1959	42 444	95	13	1	42 553	2	0	2		
1960	47 620	123	21	1	47 765	7	0	7		
1961	46 659	126	9	0	46 794	53	1	54		
1962	43 584	229	8	0	43 821	184	1	185		
1963	40 854	207	9	0	41 071	329	15	344		
1964	44 473	229	8	0	44 711	524	17	541		
1965	44 533	4 035	821	162	49 551	985	8	993		
	dont Centrales électriques di cui Centrali elettriche									
1954	4	80	252	—	336	22	0	22		
1955	2	63	196	—	261	26	—	26		
1956	1	89	258	38	386	32	—	32		
1957	0	69	240	54	363	49	0	49		
1958	0	59	308	56	423	63	1	64		
1959	0	73	413	73	559	63	1	64		
1960	1	59	491	78	629	84	1	85		
1961	1	66	597	73	737	93	0	93		
1962	0	68	805	—	873	142	0	142		
1963	0	93	853	—	946	156	3	159		
1964	1	66	629	—	697	232	5	237		
1965	1	60	1 505	47	1 613	610	5	615		

(a) Y compris poussier d'antracite

(b) Y compris coke de lignite

(c) Millions m³ à 0° et 760 mm/Hg(d) Millions m³ à 4 250 calories

(e) Y compris installations de préparation et d'agglomération à partir de 1965

(f) En partie estimé

(a) Ivi comprese le polveri di antracite

(b) Ivi compreso il coke di lignite

(c) Milioni di m³ a 0° e 760 mm/Hg(d) Milioni di m³ a 4 250 calorie

(e) Ivi compresi gli impianti di preparazione e d'agglomerazione della carica del 1965

(f) Un parte valutata

Verbrauch von Brennstoffen und Energie in der Eisen- und Stahlindustrie der Gemeinschaft (ohne Hüttenkokerien und unabhängige Stahlgießereien)

104

Verbruik van brandstoffen en energie bij de ijzer- en staalindustrie van de Gemeenschap (hoogovencokesfabrieken en onafhankelijke staalgietereien niet inbegrepen)

GAS : · GAZ : · GAS : · GASEN :				ÉNERGIE ÉLECTRIQUE : STROM : ENERGIA ELETTRICA : STROOM :			Zeit Période Periodo Tijdvak
Eigenes Gichtgas (c) De hauts fourneaux des usines (c) Di alto forno degli stabilimenti (c) Eigen hoogovengas (c)	2 Aus eigener Kokerie (d) des cokeries des usines (d) Della cokerie degli stabilimenti (d) Uit eigen cokesfabriek (d)	Sonstiges Gas D'autres sources Da altre fonti Andere gassen	Ingesamt · Total Totale · Total	Aus eigener Erzeugung Produits dans les usines Prodotta negli stabilimenti In eigen fabrieken geproduceerd	Sonstiger Strom D'autres sources Da altre fonti Andere stroom	Ingesamt · Total Totale · Total	
9	10	11	12	13	14	15	
Millions m ³ · Mio Nm ³				Millions kWh			
Totale · Totaal							
	3 520	5 913		8 220	7 212	15 432	1954
28 511	3 776	6 753	39 040	9 383	8 947	18 330	1955
29 276	4 491	6 790	40 557	10 180	9 762	19 942	1956
32 309	4 008	7 329	43 646	9 884	11 041	20 925	1957
31 710	4 243	4 923	40 876	9 582	11 197	20 779	1958
32 102	4 438	5 119	41 659	10 012	12 112	22 124	1959
35 514	3 820	6 463	45 797	10 381	15 511	25 892	1960
35 180	3 901	5 930	45 011	12 439	14 127	26 566	1961
34 091	3 898	5 287	43 276	13 464	13 995	27 459	1962
32 197	3 624	5 387	41 208	13 346	15 237	28 583	1963
33 642	3 914	5 651	43 207	14 604	17 180	31 784	1964
28 851	3 927	5 989	38 768			32 117	1965
Darunter Hochofen waarvan Hoogovens (e)							
	52	1					1954
11 349	67	1	11 417				1955
11 971	69	1	12 041				1956
13 382	76	1	13 459				1957
12 624	64	—	12 688				1958
12 644	60	1	12 705				1959
13 602	91	7	13 700			2 791	1960
13 587	122	18	13 727			2 899	1961
13 348	165	11	13 524			2 884	1962
12 979	175	5	13 158			2 918	1963
14 898		9	14 936			3 158	1964
14 107	229 (f)	26 (f)	14 364			5 696	1965
Darunter Stromerzeugungsanlagen waarvan Elektrische centrales							
	247	28					1954
7 613	166	182	7 961				1955
5 877	106	123	6 106				1956
6 477	67	109	6 623				1957
7 278	87	109	7 474				1958
7 344	85	118	7 547				1959
8 793	129	95	9 017			823	1960
8 866	164	96	9 126			839	1961
8 501	187	83	8 771			793	1962
7 596	215	99	7 910			761	1963
7 753		89	8 083			785	1964
7 725	387	130	8 242			963	1965

(a) Einschließlich Anthrazitstaub

(b) Einschließlich Braunkohlenschwelks und Britetstaub

(c) In Millionen kcal/Nm³ 0° und 760 mm QS

(d) In Millionen Nm³ von 4 250 kcal Nm³

(e) Einschließlich Anlage für die Vorbereitung der Chargen und die Sinteranlage ab 1965

(f) Teilweise geschätzt

(a) Anthracietgruis inbegrepen

(b) Bruinkoolcokes en briketstof inbegrepen

(c) Miljoenen Nm³ bij 0° en 760 mm kwikdruk

(d) In miljoenen eenheden van 4 250 cal. per Nm³

(e) Met inbegrip van sinter- en ertsvoorbereidingsinstallaties

(f) Gedeeltelijk geschat

Réceptions de combustibles solides des usines sidérurgiques de l'ensemble de la Communauté (a) (cokeries sidérurgiques exclues)
 Arrivi di combustibili solidi negli stabilimenti siderurgici del insieme della Comunità (a) (cokerie siderurgiche escluse)

Zugänge an festen Brennstoffen bei den Hüttenwerken der Gemeinschaft (a) (ohne Hüttenkokerieien)
 Aanvoer van vaste brandstoffen bij de IJzer- en staalindustrie van de Gemeenschap (a) (hoogovencokefabrieken niet inbegrepen)

1000 t

Zeit Période Periodo Tijdvak	Arten · Nature · Natura · Soorten				Insgesamt Total Totale Totaal	Herkunft · Provenance · Provenienza · Herkomst			Dritte Länder Pays tiers Paesi terzi Derde landen
	Koks und Steinkohlenschwelkoks Cokes et semi-coke de houille Coke e semi-coke di carbon fossile Cokes en steenkoolhalfcokes	Kokagrüs Poussier de coke Polvere di coke Cokesgruis	Steinkohlen und -briketts Houille et briquettes Carbon fossile e mattonelle Steenkool en -briketten (b)	Braunkohlen und -briketts Lignite et briquettes de lignite Lignite e mattonelle di lignite Bruinkool en -briketten (c)		EGKS · CECA			
						Hüttenkokerieien Cokeries sidérurgiques propres Cokerie siderurgiche proprie Hoogovencokefabrieken	Sonstige Herkunft Autres provenances Altre provenienze Overige	Insgesamt Total Totale Totaal	
1	2	3	4	5	6	7	8	9	
1954	32 959	1 165	4 590	1 036	39 750	12 843	26 746	39 589	162
1955	41 121	1 327	4 692	968	48 108	14 671	33 246	47 917	192
1956	43 992	1 416	4 613	874	50 895	15 616	35 117	50 733	161
1957	45 819	2 086	4 076	876	52 857	16 123	36 479	52 602	255
1958	43 139	1 906	3 714	853	49 612	16 153	33 321	49 474	138
1959	43 164	2 089	3 601	838	49 692	16 336	33 273	49 609	83
1960	48 416	2 674	4 004	874	55 968	17 684	38 174	55 858	110
1961	47 857	2 817	3 901	782	55 357	17 925	37 230	55 155	202
1962	44 746	3 003	4 146	564	52 459	18 075	34 100	52 175	284
1963	42 285	3 304	3 900	538	50 031	17 427	32 500	49 927	104
1964	46 046	4 063	3 524	580	54 213	17 104	37 013	54 117	96
1965	45 781	3 948	3 866	389	53 983	17 842	36 001	53 843	140

(a) Non compris les fonderies d'acier indépendantes
 Non comprise le fonderie d'acciaio indipendenti

(b) Y compris poussières d'antracite
 Ivi comprese le polveri di antracite

(c) Y compris le coke de lignite
 Ivi compreso il coke di lignite

(a) Unabhängige Stahlgießereien nicht eingeschlossen
 Onafhankelijke staalgietarijen niet inbegrepen

(b) Einschließlich Anthrazitstaub
 Inclusief anthracietstaub

(c) Einschließlich Braunkohlenschwelkoks
 Inclusief bruinkoolcokes

Livraisons d'énergie de la sidérurgie
 Consegna di energia dell'industria siderurgica

Abgaben von Energie durch die Eisen- und Stahlindustrie
 Leveringen van energie door de IJzer- en staalindustrie

Zeit Période Periodo Tijdvak	Gichtgas De gaz de haut fourneau Di gas d'alto forno Hoogovensgas		Starkgas Gaz de distillation Gas di distillazione Distillatiegas		Strom · D'électricité Di elettricità · Electriciteit (a)	
	millions m³	mio Nm³	millions m³	mio Nm³	mio kWh	millions kWh
	Insgesamt · Total · Totale · Totaal					
1954						
1955		15 624		1 830		
1956		14 579		1 972		
1957		10 903		2 339		
1958		6 691		2 417		
1959		6 846		2 568		4 536
1960		11 462		2 678		4 765
1961		11 006		2 741		5 173
1962		5 953		2 771		6 094
1963		5 828		2 871		5 512
1964		6 276		2 733		5 190
1965		5 668		2 545		5 649
					Darunter über Verteilernetz · Dont au réseau Di cui alla rete di distribuzione · Waarvan aan het voorzieningsnet	
1954						
1955		36		1 319		
1956		38		1 490		
1957		44		1 747		
1958		64		1 810		
1959		48		1 913		840
1960		51		1 950		762
1961		61		2 014		666
1962		109		1 985		1 430
1963		115		2 074		648
1964		85		1 895		481
1965				1 826		467
				1 817		857

(a) Directement à d'autres ateliers localement intégrés (excepté les fonderies d'acier), au réseau, à d'autres usines et aux cokeries sidérurgiques

(a) Direttamente ad altre officine localmente integrate (eccettuate le fonderie d'acciaio), alla rete, ad altri stabilimenti e alle cokerie siderurgiche

(a) Unmittelbar an sonstige örtlich verbundene Betriebe (ohne örtlich verbundene Stahlgießereien), an das Verteilernetz, an andere Werke und an die Hüttenkokerieien

(a) Rechtstreeks geleverd aan plaatselijk verbonden bedrijven (met uitzondering van de plaatselijk verbonden staalgietarijen), aan de voorzieningsnetten, aan andere bedrijven en aan de hoogovencokefabrieken

Teil I: Eisenschaffende Industrie

1^{re} Partie: Sidérurgie proprement dite

1^a Parte: Siderurgia propriamente detta

1^o Deel: IJzer- en staalproducerende industrie

VII

**Unabhängige Stahlgießereien
Fonderie di acciaio indipendenti**

**Fonderies d'acier indépendantes
Onafhankelijke staalgietereien**

Production d'acier liquide pour moulage, par procédés, dans l'ensemble des fonderies d'acier indépendantes de la Communauté (a) (Quantités et importance relative)

Produzione di acciaio spillato per getti secondo il processo di fabbricazione delle fonderie di acciaio indipendenti della Comunità (a) (Quantità e importanza relativa)

1000 t — %

Erzeugung von Flüssigstahl für Stahlgieß nach Verfahren in den unabhängigen Stahlgießereien der Gemeinschaft (a) (Mengen und Anteil an der Gesamterzeugung)

Productie van vloeibaar staal voor gietwerk per procédé in de onafhankelijke staalgietereien van de Gemeenschap (a) (Hoeveelheden en aandeel in de totale productie)

Zeit Période Periodo Tijdvak	Nach Verfahren · Par procédés Secondo il processo di fabbricazione · Per procédé				Insgesamt Total Totale Totaa	In % d. Gesamterz. an Flüssigst. f. Stahlg. En % de la production tot. d'ac. liq. p. moulage In % della prod. tot. di acciaio spillato per getti In % van de tot. prod. van vloeibaar staal voor gietwerk
	S.M.-Stahl Martin Martinstaal	Elektrostahl Electrique Elettrico Elektrostaal	Bessemer	Sonstiger Autres Altri Andere		
	1	2	3	4		
1955	43	310	225	8	586	50,9
1956	45	331	236	13	625	51,1
1957	50	349	228	13	640	51,6
1958	44	361	222	18	645	54,2
1959	28	396	167	17	608	55,4
1960	24	487	178	17	706	54,3
1961	16	559	183	25	783	54,6
1962	12	582	161	22	777	61,0
1963	9	530	146	13	698	56,4
1964	10	571	148	12	741	57,4
1965	9	597	121	16	743	57,9
1955	0,2	7,1	91,5	66,7	1,1	
1956	0,2	6,6	93,7	72,2	1,1	
1957	0,2	6,1	91,6	18,3	1,1	
1958	0,2	6,3	92,5	2,8	1,1	
1959	0,1	6,2	97,7	1,7	1,0	
1960	0,1	6,4	95,2	1,1	1,0	
1961	0,1	6,8	96,8	1,0	1,1	
1962	0,0	7,2	100,0	0,6	1,1	
1963	0,0	5,9	99,3	0,2	1,0	
1964	0,0	6,0	100,0	0,0	0,9	
1965	0,0	5,8	100,0	0,0	0,9	

(a) Pour la France, fonderies autonomes et fonderies intégrées à d'autres industries que la sidérurgie
Per la Francia, fonderie autonome e fonderie integrate a industrie diverse dalla siderurgia

(a) Für Frankreich, selbständige Stahlgießereien und Stahlgießereien, die mit anderen Industrien als der Eisen- und Stahlindustrie verbunden sind
Voor Frankrijk, zelfstandige staalgietereien en staalgietereien, die met andere industrieën dan de ijzer- en staalindustrie verbonden zijn

Consommation de matières premières de l'ensemble des fonderies d'acier indépendantes de la Communauté

Rohstoffverbrauch in den unabhängigen Stahlgießereien der Gemeinschaft

106

Consumo di materie prime dell'insieme delle fonderie di acciaio indipendenti della Comunità


Grondstoffenverbruik van de onafhankelijke staalgieterijen van de Gemeenschap

Zeit Période Periodo Tijdvak	Roheisen Fonte Ghisa Ruwijsjer (a)	Spiegelisen u. Hoch- ofen-Ferromangan Spiegel et ferro- manganèse carburé Ghisa speculare e ferro-mn carburato Spiegelijzer en hoog- oven-ferromangaan (a)	Sonstige Ferrolegierungen Autres ferro-alliages Altre ferro leghe Andere ferrolegierungen	Schrott · Ferraille · Rottame · Schroot		Steinkohlen und -briketts Houille et briquettes de houille Carbon fossile e mattonelle Steenkool en -briketten (c)
				Insgesamt Total Totale Totaal (a)	Davon Eigenentfall Dont de chutes propres Di cui: Ricuperi interni Waarvan: Opbrengst uit eigenbedrijf (b)	
	1	2	3	4	5	6
1955	43	12	22	553	253	41
1956	41	11	24	594	267	45
1957	38	12	24	625	284	49
1958	32	14	22	648	281	55
1959	19	11	19	630	275	40
1960	21	12	23	730	316	41
1961	21	13	24	819	349	40
1962	22	16	25	806	351	34
1963	17	15	25	720	311	31
1964	21	20	24	763	324	30
1965	17	18	28	763	383	26

Zeit Période Periodo Tijdvak	Heizkoks einschl. Steinkohlenschwelkoks Coke et semi-coke de chauffage Coke e semi-coke di riscaldamento Cokes en halfcokes	Schmelzkoks und Spezialkoks Coke de fonderie et coke spécial Coke da fonderia e coke speciale Gieterijcokes en speciale cokes	Rohbraunkohle, -staub, Braunkohlenbriketts Lignite, poussières et briquettes de lignite Lignite, polvere e mattonelle di lignite Ruwe bruinkool, bruinkoolstof en bruinkoolbriketten	Flüssige Brennstoffe Combustibles liquides Combustibili liquidi Vloeibare brandstoffen	Gas Gaz Gas Gas (d)	Strom Electricité Elettricità Elektricititeit						
							1000 t				1000 m ³	1000 kWh
							7	8	9	10	11	12
1955	19	82	19	10	37 760	335 319						
1956	20	90	18	12	41 537	348 621						
1957	18	91	10	15	56 593	393 089						
1958	16	97	9	14	58 699	411 720						
1959	14	71	6	13	59 263	470 962						
1960	14	75	6	17	66 018	553 348						
1961	12	78	11	19	75 933	595 619						
1962	13	69	5	23	80 530	613 881						
1963	14	60	3	24	72 195	562 375						
1964	10	57	2	25	93 133	599 112						
1965	5	57	2	30	77 610	618 988						

- (a) Données par pays: voir tableaux précédents
Dati per paese: vedere tavole precedenti
- (b) Non compris la récupération dans les usines
Non compresi i ricuperi di demolizione nello stabilimento
- (c) Y compris poussières d'antracite
Compresa la polvere di antracite
- (d) m³ à 4250 calories
m³ a 4250 calorie

- (a) Länderangaben siehe vorhergehende Tabellen
Voor de cijfers per land zie men de voorsgaande tabellen
- (b) Altschrott der Werke nicht einbegriffen
Oud schroot uit eigen bedrijf niet inbegrepen
- (c) Einschließlich Anthrazitstaub
Inclusief anthracietstof
- (d) Berechnet auf 4250 kcal Nm³
Berekend op basis van 4250 kcal/Nm



Teil I: Eisenschaffende Industrie

1^{re} Partie: Sidérurgie proprement dite

1^a Parte: Siderurgia propriamente detta

1^a Deel: IJzer- en staalproducerende industrie

VIII

Stahlhandel

Commercio dei prodotti siderurgici

Négoce des produits sidérurgiques

Staalhandel

Réceptions nettes et livraisons nettes de produits sidérurgiques des négociants (a), par produits
 Arrivi netti e consegne nette di prodotti siderurgici del commercianti (a), per prodotti

1000 t

Massenstähle · Aciers ordinaires

Flacherzeugnisse · Produits plats

Zeit Période Periodo Tijdvak	Halbzeug Demi-produits Semi-prodotto Halbfabrikaat	Schwere Profile Profils lourds Profilati pesanti Zwaar profielstaal	Walzdraht Fil machine Vergella in matasse Walsdraad, gehaspeld	Stabstahl Aciers marchands Laminati mercantili Staalstaal en licht profielstaal	Flacherzeugnisse · Produits plats	
					Insgesamt Total Totale Totaal	Darunter: Bleche: > 3 mm Dont: Tôles > 3 mm Di cui: Lamiere > 3 mm Waarvan: Plaat > 3 mm
	1	2	3	4	5	6

EGKS · CECA

A) Zugänge · Réceptions · Arrivi · Ontvangsten

1954 (b)	10	647	24	2 766	1 457	618
1955 (b)	12	821	29	3 444	2 046	969
1956	18	919	42	3 831	2 253	1 166
1957	15	1 074	22	3 960	2 483	1 310
1958	16	941	14	3 428	2 284	1 056
1959	22	1 021	22	4 145	2 543	1 187
1960	31	1 182	29	4 453	3 036	1 387
1961	31	1 380	33	4 330	3 080	1 522
1962	31	1 414	33	4 618	3 126	1 627
1963	40	1 331	20	4 463	3 335	1 600
1964	41	1 607	37	5 381	4 093	2 024
1965	50	1 584	30	4 885	3 861	1 941

B) Lieferungen · Livraisons · Consegne · Leveringen

1954 (b)	10	603	22	2 847	1 378	584
1955 (b)	10	859	27	3 376	1 966	959
1956	14	936	37	3 731	2 222	1 160
1957	16	998	26	3 706	2 406	1 186
1958	17	897	16	3 480	2 272	1 054
1959	23	1 005	21	4 071	2 573	1 171
1960	30	1 146	28	4 307	2 901	1 372
1961	32	1 377	33	4 476	2 927	1 488
1962	32	1 359	30	4 606	3 046	1 551
1963	37	1 340	20	4 561	3 304	1 612
1964	43	1 570	36	5 061	3 848	1 888
1965	49	1 577	30	5 004	3 847	1 927

DEUTSCHLAND (BR)

A) Zugänge · Réceptions · Arrivi · Ontvangsten

1954 (b)	1	254	4	796	495	238
1955 (b)	2	354	5	1 194	763	413
1956	4	389	12	1 251	759	443
1957	5	457	9	1 171	850	495
1958	14	384	10	1 077	745	392
1959	18	509	16	1 624	1 001	541
1960	24	536	22	1 713	1 176	579
1961	24	584	28	1 657	1 016	584
1962	18	576	27	1 685	1 161	667
1963	18	570	8	1 660	1 162	630
1964	22	717	17	2 290	1 505	842
1965	22	679	15	1 962	1 444	829

B) Lieferungen · Livraisons · Consegne · Leveringen

1954 (b)	1	234	3	790	486	231
1955 (b)	2	357	5	1 147	709	391
1956	4	398	11	1 150	733	441
1957	5	424	9	1 103	798	435
1958	14	390	10	1 174	786	424
1959	18	473	15	1 563	970	509
1960	22	534	21	1 622	1 126	582
1961	25	597	28	1 720	1 050	592
1962	18	578	24	1 717	1 095	607
1963	16	578	8	1 722	1 164	643
1964	23	685	17	2 097	1 398	779
1965	21	688	14	2 052	1 456	819

(a) Non compris les réceptions en provenance d'un autre négociant, ni pour les livraisons, celles à destination d'un autre négociant du pays

180 (b) Sans la Sarre

(a) Esclusi gli arrivi in provenienza da un altro commerciante del paese e, per le consegne, quelle destinate ad un altro commerciante del paese

(b) Senza la Sarre

Netto-Zugänge und -Lieferungen der Händler an Eisen- und Stahlerzeugnissen (a)

Netto-ontvangst en leveringen van ijzer- en staalprodukten van de handelaren (a) per produkt

108

Acciaio comune · Gewone staalsoorten

1000 t

Prodotti piatti · Platte produkten		Insgesamt nach Herkunft bzw. Bestimmung Total par provenance ou destination Totale per provenienza resp. destinazione Totaal naar herkomst resp. naar bestemming			Edelstähle Aciers fins et spéciaux Acciai fini e speciali Specialstaal	Zelt Période Periodo Tijdvak
Darunter: Bleche < 3 mm Dont: Tôles < 3 mm Di cui: Lamiere < 3 mm Waarvan: Plaat < 3 mm	Darunter: Überzogene Bleche Dont: Tôles revêtues Di cui: Lamiere rivestite Waarvan: Beklede plaat	Insgesamt Total Totale Totaal	Darunter: Aus bzw. in das Inland Dont: du/vers le pays Di cui: Dal resp. nel paese Waarvan: Uit/aan het binnenland	Darunter: And. Länder der Gemeinschaft Dont: autres pays CECA Di cui: Altri paesi della Comunità Waarvan: And. landen van de Gemeenschap	12	
7	8	9	10	11		

EGKS · CECA

A) Zugänge · Réceptions · Arrivi · Ontvangsten

637	130	4 904	4 079	789	.	1954 (b)
858	143	6 352	5 154	1 144	.	1955 (b)
828	133	7 063	5 972	1 057	.	1956
901	168	7 558	6 196	1 329	.	1957
947	180	6 683	5 687	975	.	1958
1 068	180	7 753	6 300	1 421	.	1959
1 316	187	8 731	6 861	1 810	.	1960
1 108	200	8 854	6 946	1 860	.	1961
1 159	209	9 222	7 182	1 951	.	1962
1 358	224	9 189	6 971	2 106	.	1963
1 630	260	11 159	8 442	2 580	.	1964
1 465	289	10 410	7 896	2 432	.	1965

B) Lieferungen · Livraisons · Consegne · Leveringen

578	129	4 860	4 855	5	.	1954 (b)
772	134	6 238	6 221	14	.	1955 (b)
821	134	6 940	6 880	47	.	1956
949	164	7 152	7 058	85	.	1957
933	178	6 682	6 621	44	.	1958
1 112	175	7 693	7 632	38	.	1959
1 210	183	8 412	8 345	53	.	1960
1 104	199	8 845	8 783	57	.	1961
1 161	204	9 073	9 022	48	.	1962
1 317	223	9 262	9 223	38	.	1963
1 541	252	10 558	10 502	49	.	1964
1 464	291	10 507	10 432	47	.	1965

DEUTSCHLAND (BR)

A) Zugänge · Réceptions · Arrivi · Ontvangsten

190	38	1 550	1 292	257	.	1954 (b)
270	35	2 318	1 746	565	.	1955 (b)
207	38	2 415	1 933	471	.	1956
247	45	2 492	2 070	395	.	1957
255	51	2 230	1 854	370	.	1958
339	63	3 168	2 628	528	.	1959
455	61	3 471	2 912	530	.	1960
301	60	3 309	2 792	491	.	1961
360	64	3 467	2 879	543	.	1962
397	64	3 418	2 747	605	.	1963
500	71	4 551	3 705	749	.	1964
439	90	4 122	3 286	777	.	1965

B) Lieferungen · Livraisons · Consegne · Leveringen

186	37	1 514	1 509	5	.	1954 (b)
240	34	2 220	2 206	11	.	1955 (b)
207	38	2 296	2 251	40	.	1956
268	44	2 339	2 252	84	.	1957
256	52	2 374	2 324	44	.	1958
343	59	3 039	2 992	35	.	1959
411	60	3 325	3 264	52	.	1960
324	61	3 420	3 359	56	.	1961
356	62	3 432	3 381	48	.	1962
387	63	3 489	3 449	38	.	1963
465	69	4 220	4 169	45	.	1964
459	90	4 231	4 187	31	.	1965

(a) Die Zugänge von anderen Händlern bzw. die Lieferungen an andere Händler des Inlandes sind nicht einbegriffen
(b) Ohne Saarland

(a) De ontvangsten van andere handelaren, resp. de leveringen aan andere handelaren in het binnenland dienen niet te worden inbegrepen
(b) Zonder Saarland

Réceptions nettes et livraisons nettes de produits sidérurgiques des négociants (a), par produits

Arrivi netti e consegna nette di prodotti siderurgici del commercianti (a), per prodotti

1000 t

Massenstähle · Aciers ordinaires

Zeit Période Periodo Tijdvak	Halbzeug Demi-produits Semi-prodotti Halbfabrikat	Schwere Profile Profilés lourds Profilati pesanti Zwaar profielstaal	Walzdraht Fil machine Vergella in matasse Walsdraad, gehaspeld	Stabstahl Aciers marchands Laminati mercantili Staaftaal en licht profielstaal	Flacherzeugnisse · Produits plats	
					Insgesamt Total Totale Totaal	Darunter: Bleche: > 3 mm Dont: Tôles > 3 mm Di cui: Lamiere > 3 mm Waarvan: Plaat > 3 mm
	1	2	3	4	5	6

A) Zugänge · Réceptions · Arrivi · Ontvangsten

FRANCE

1954	—	147	3	759	523	198
1955	—	193	4	1 014	685	280
1956	—	226	6	1 129	835	368
1957	—	249	—	1 252	972	449
1958	—	284	—	1 163	927	377
1959	—	210	—	1 066	904	348
1960	—	285	—	1 269	1 156	454
1961	—	337	—	1 297	1 225	538
1962	—	377	—	1 322	1 217	544
1963	—	303	—	1 267	1 375	581
1964	—	396	—	1 607	1 662	723
1965	—	411	—	1 558	1 469	659

B) Lieferungen · Livraisons · Consegne · Leveringen

1954	—	153	3	777	511	200
1955	—	208	4	1 021	672	289
1956	—	234	6	1 130	822	365
1957	—	245	—	1 207	934	412
1958	—	221	—	1 055	879	348
1959	—	227	—	1 098	955	360
1960	—	267	—	1 208	1 081	437
1961	—	332	—	1 278	1 167	506
1962	—	324	—	1 301	1 205	534
1963	—	311	—	1 301	1 343	567
1964	—	390	—	1 520	1 529	659
1965	—	401	—	1 558	1 436	648

A) Zugänge · Réceptions · Arrivi · Ontvangsten

ITALIA

1954	9	114	16	687	240	84
1955	9	133	19	563	362	146
1956	10	144	24	720	439	208
1957	3	185	12	706	421	208
1958	1	185	3	713	424	185
1959	3	177	4	727	431	191
1960	7	202	6	752	460	229
1961	7	287	3	686	466	242
1962	13	265	4	774	491	269
1963	19	257	3	651	521	234
1964	16	238	2	509	566	256
1965	22	244	1	435	651	301

B) Lieferungen · Livraisons · Consegne · Leveringen

1954	9	96	15	759	181	56
1955	8	144	17	563	355	151
1956	7	155	20	744	455	228
1957	3	173	16	659	440	198
1958	2	184	4	699	415	182
1959	3	178	5	712	434	189
1960	7	194	5	761	457	225
1961	7	278	3	692	446	235
1962	13	265	4	751	490	264
1963	18	251	3	657	515	242
1964	16	246	2	491	589	266
1965	22	241	1	446	636	294

(a) Non compris les réceptions en provenance d'un autre négociant, ni pour les livraisons, celles à destination d'un autre négociant du pays

(a) Esclusi gli arrivi in provenienza da un altro commerciante del paese e, per le consegne, quelle destinate ad un altro commerciante del paese

Netto-Zugänge und -Lieferungen der Händler an Eisen- und Stahlerzeugnissen (a)

Netto-ontvangst en leveringen van ijzer- en staalprodukten van de handelaren (a) per produkt

110

1000 t

Acciaio comune · Gewone staalsoorten		Insgesamt nach Herkunft bzw. Bestimmung Total par provenance ou destination Totale per provenienza resp. destinazione Totaal naar herkomst resp. naar bestemming			Edelstähle Aciers fins et spéciaux Acciaï fini e speciali Specialstaal		Zeit Période Periodo Tijdvak
Prodotti piatti · Platte produkten		Insgesamt Total Totale Totaal	Darunter: Aus bzw. in das Inland Dont: du/vers le pays Di cui: Dal resp. nel paese Waarvan: Uit/aan het binnenland	Darunter: And. Länder der Gemeinschaft Dont: autres pays CECA Di cui: Altri paesi della Comunità Waarvan: And. landen van de Gemeenschap			
Darunter: Bleche < 3 mm Dont: Tôles < 3 mm Di cui: Lamiera < 3 mm Waarvan: Plaat < 3 mm	Darunter: überzogene Bleche Dont: Tôles revêtues Di cui: Lamiera rivestite Waarvan: Beklede plaat	7	8	9	10	11	12

FRANCE

A) Zugänge · Réceptions · Arrivi · Ontvangsten

258	51	1 432	1 432	—	.	1954
322	62	1 896	1 896	—	.	1955
376	63	2 196	2 196	—	.	1956
403	79	2 473	2 250	223	.	1957
439	77	2 374	2 137	237	66	1958
449	83	2 180	1 850	330	62	1959
576	90	2 710	2 055	655	85	1960
548	58	2 859	2 175	684	101	1961
531	109	2 916	2 206	710	85	1962
636	117	2 945	2 173	772	84	1963
754	135	3 645	2 704	960	100	1964
621	143	3 438	2 554	885	100	1965

B) Lieferungen · Livraisons · Consegne · Leveringen

241	51	1 444	1 444	—	.	1954
301	60	1 905	1 905	—	.	1955
368	63	2 192	2 192	—	.	1956
415	77	2 386	2 386	—	.	1957
426	77	2 155	2 155	—	65	1958
485	82	2 280	2 280	—	72	1959
524	86	2 556	2 556	—	82	1960
531	95	2 777	2 777	—	91	1961
532	106	2 830	2 830	—	84	1962
619	116	2 955	2 955	—	89	1963
695	130	3 439	3 439	—	97	1964
601	142	3 395	3 395	—	98	1965

ITALIA

A) Zugänge · Réceptions · Arrivi · Ontvangsten

116	27	1 066	875	156	.	1954
166	31	1 086	942	98	.	1955
191	24	1 337	1 263	54	.	1956
171	32	1 327	1 273	39	.	1957
189	43	1 326	1 284	30	.	1958
209	20	1 342	1 305	26	.	1959
200	21	1 427	1 366	38	.	1960
190	23	1 449	1 391	49	.	1961
193	19	1 547	1 476	47	.	1962
237	25	1 451	1 366	63	.	1963
265	29	1 331	1 301	21	.	1964
301	32	1 353	1 332	13	.	1965

B) Lieferungen · Livraisons · Consegne · Leveringen

85	27	1 060	1 060	—	.	1954
161	26	1 087	1 084	3	.	1955
188	23	1 381	1 372	5	.	1956
198	32	1 291	1 286	1	.	1957
184	40	1 304	1 304	—	.	1958
212	22	1 332	1 320	2	.	1959
199	22	1 424	1 419	0	.	1960
177	23	1 426	1 426	0	.	1961
197	19	1 523	1 523	—	.	1962
223	26	1 444	1 444	—	.	1963
278	30	1 344	1 344	—	.	1964
295	34	1 346	1 346	—	.	1965

(a) Die Zugänge von anderen Händlern bzw. die Lieferungen an andere Händler des Inlandes sind nicht einbegriffen

(a) De ontvangsten van andere handelaren, resp. de leveringen aan andere handelaren in het binnenland dienen niet te worden inbegrepen

Réceptions nettes et livraisons nettes de produits sidérurgiques des négociants (a), par produits
 Arrivi netti e consegna netta di prodotti siderurgici del commercianti (a), per prodotti

1000 t

Massenstähle · Aciers ordinaires

Flacherzeugnisse · Produits plats

Zeit
Période
Periodo
Tijdvak

	Halbzeug Demi-produits Semi-prodotti Halfabriikaat	Schwere Profile Profils lourds Profilaci pesanti Zwaar profielstaal	Walzdraht Fil machine Vergella in matasse Walsdraad, gehaspeld	Stabstahl Aciers marchands Laminati mercantili Staaftaal en licht profielstaal	Flacherzeugnisse · Produits plats	
					Insgesamt Total Totale Totaal	Darunter: Bleche: > 3 mm Dont: Tôles > 3 mm Di cui: Lamiere > 3 mm Waarvan: Plaat > 3 mm
	1	2	3	4	5	6

A) Zugänge · Réceptions · Arrivi · Ontvangsten

NEDERLAND

1954	—	60	—	250	80	45
1955	—	60	—	340	100	60
1956	—	80	—	360	110	70
1957	—	92	—	473	130	85
1958	—	39	—	232	80	47
1959	—	68	—	404	93	48
1960	—	91	—	400	113	58
1961	—	90	—	427	110	64
1962	—	95	—	431	105	61
1963	—	96	—	455	99	55
1964	—	133	—	550	142	85
1965	—	135	—	489	98	52
B) Lieferungen · Livraisons · Consegne · Leveringen						
1954	—	50	—	250	80	45
1955	—	70	—	315	95	60
1956	—	80	—	370	120	70
1957	—	68	—	391	112	70
1958	—	50	—	300	82	45
1959	—	67	—	382	99	54
1960	—	84	—	397	106	60
1961	—	90	—	424	111	62
1962	—	90	—	431	103	58
1963	—	96	—	451	104	59
1964	—	128	—	525	120	69
1965	—	134	—	507	118	66

BELGIË

A) Zugänge · Réceptions · Arrivi · Ontvangsten

1954 (b)	0	72	1	274	119	53
1955 (b)	1	81	1	333	136	70
1956	4	80	0	372	110	64
1957	7	93	1	357	127	74
1958	1	48	1	243	108	54
1959	1	58	2	323	115	59
1960	0	69	1	319	130	68
1961	0	82	2	371	154	91
1962	0	101	2	406	152	87
1963	3	104	9	431	179	100
1964	4	122	17	426	218	118
1965	7	114	14	441	199	100
B) Lieferungen · Livraisons · Consegne · Leveringen						
1954 (b)	0	70	1	271	120	52
1955 (b)	0	80	1	330	135	68
1956	3	81	0	376	113	67
1957	7	89	1	345	124	70
1958	1	51	1	252	110	55
1959	1	60	2	316	114	58
1960	0	68	2	320	131	69
1961	0	80	2	362	152	94
1962	0	101	2	407	154	88
1963	3	103	9	430	179	101
1964	4	121	17	428	212	115
1965	7	113	15	442	200	99

(a) Non compris les réceptions en provenance d'un autre négociant, ni pour les livraisons, celles à destination d'un autre négociant du pays
 (b) Estimation sur la base des livraisons des usines belgo-luxembourgeoises aux négociants belges

(a) Esclusi gli arrivi in provenienza da un altro commerciante del paese e, per le consegne, quelle destinate ad un altro commerciante del paese
 (b) Stima sulla base delle consegne degli stabilimenti belgo-lussemburghesi ai commercianti belgi

Netto-Zugänge und -Lieferungen der Händler an Eisen- und Stahlerzeugnissen (a)

Netto-ontvangst en leveringen van ijzer- en staalprodukten van de handelaren (a) per produkt


112

Acciaio comune · Gewone staalsoorten		Insgesamt nach Herkunft bzw. Bestimmung Total par provenance ou destination Totale per provenienza resp. destinazione Totaal naar herkomst resp. naar bestemming			Edelstähle Aciers fins et spéciaux Acciai fini e speciali Speciaalstaal	Zeit Période Periodo Tijdvak	
Prodotti piatti · Platte produkten		Insgesamt Total Totale Totaal	Darunter: Aus bzw. in das Inland Dont: du/vers le pays Di cui: Dal resp. nel paese Waarvan: Uit/aan het binnenland	Darunter: And. Länder der Gemeinschaft Dont: autres pays CECA Di cui: Altri paesi della Comunità Waarvan: And. landen van de Gemeenschap			
Darunter: Bleche < 3 mm Dont: Tôles < 3 mm Di cui: Lamière < 3 mm Waarvan: Plaat < 3 mm	Darunter: überzogene Bleche Dont: Tôles revêtues Di cui: Lamière rivestite Waarvan: Beklede plaat	7	8	9	10	11	12

NEDERLAND		A) Zugänge · Réceptions · Arrivi · Ontvangsten		
20	6	390	30	360				
30	6	500	30	470	.	.	.	1955
25	5	550	30	516	.	.	.	1956
30	6	695	49	645	.	.	.	1957
22	5	351	27	323	.	.	.	1958
30	8	565	34	526	.	.	.	1959
37	9	604	33	563	.	.	.	1960
27	10	627	30	584	.	.	.	1961
28	9	631	19	597	.	.	.	1962
27	9	650	33	593	.	.	.	1963
35	12	825	50	750	.	.	.	1964
28	11	722	65	645	.	.	.	1965
NEDERLAND		B) Lieferungen · Livraisons · Consegne · Leveringen		
20	6	380	380	—				
25	5	480	480	—	.	.	.	1955
30	6	570	570	—	.	.	.	1956
28	5	571	571	—	.	.	.	1957
24	7	432	432	—	.	.	.	1958
32	7	548	548	—	.	.	.	1959
29	9	587	587	—	.	.	.	1960
30	10	625	625	—	.	.	.	1961
27	9	624	624	—	.	.	.	1962
28	9	651	651	—	.	.	.	1963
31	11	773	773	—	.	.	.	1964
31	12	759	759	—	.	.	.	1965
BELGIQUE		A) Zugänge · Réceptions · Arrivi · Ontvangsten		
45	8	466	450	16				
47	9	551	540	11	.	.	.	1955 (b)
35	4	566	550	15	.	.	.	1956
41	5	585	554	31	.	.	.	1957
42	4	401	386	14	2	.	.	1958
40	6	499	487	12	4	.	.	1959
47	6	519	495	24	2	.	.	1960
42	9	609	556	53	2	.	.	1961
46	9	661	602	54	13	.	.	1962
60	9	726	652	74	14	.	.	1963
75	13	787	683	101	12	.	.	1964
76	13	775	660	113	14	.	.	1965
BELGIQUE		B) Lieferungen · Livraisons · Consegne · Leveringen		
46	8	462	462	0				
45	9	546	546	0	.	.	.	1955 (b)
35	4	573	570	1	.	.	.	1956
40	5	566	563	1	.	.	.	1957
43	4	415	414	0	2	.	.	1958
40	6	493	493	0	3	.	.	1959
47	6	521	520	1	2	.	.	1960
40	9	596	595	1	2	.	.	1961
48	9	664	664	0	13	.	.	1962
60	8	724	724	—	14	.	.	1963
72	12	782	777	4	12	.	.	1964
78	13	777	746	16	14	.	.	1965

(a) Die Zugänge von anderen Händlern bzw. die Lieferungen an andere Händler des Inlandes sind nicht einbezogen
(b) Schätzung auf der Basis der Lieferungen der belgisch-luxemburgischen Werke an belgische Händler

(a) De ontvangsten van andere handelaren, resp. de leveringen aan andere handelaren in het binnenland dienen niet te worden inbegrepen
(b) Schatting op basis van de leveringen der belgisch-luxemburgse bedrijven aan belgische handelaren




Tell II: Schrott

II^e Partie: Ferrailles

II^e Parte: Rottame

II^e Deel: Schroot



Livraisons totales des négociants en ferraille de l'ensemble de la Communauté (ferraille de fonte et d'acier) (a)

Gesamtlieferungen der Schrotthändler der Gemeinschaft (a) (Gußbruch und Stahlschrott)

113

Consegna totale dei commercianti in rottame dell'insieme della Comunità (a) (rottame di ghisa e di acciaio)

Totale leveringen door de schroothandelaren van de Gemeenschap (a) (gegoten schroot en staalschroot)

1000 t

Zeit Période Periodo Tijdvak	An Inlands- verbruiker Aux consom- mateurs du pays Ai consumatori del paese Aan binnenlandse verbruikers	In andere Länder der Gemeinschaft A d'autres pays de la Communauté Ad altri paesi della Comunità Aan andere landen van de Gemeenschap			In dritte Länder Aux pays tiers A paesi terzi Naar derde landen	Insgesamt Total Totale Totaal	Davon Abwrackschrott Dont ferrailles navales Di cui rottami navale Waarvan scheepsloop- schroot
		Andere Händler A d'autres négociants Ad altri commercianti Andere handelaren	An Verbruiker Aux consom- mateurs Ai consumatori Aan verbruikers	Insgesamt Total Totale Totaal			
1955	11 551	385	1 180	1 485	15	13 051	
1956	11 569	402	1 258	1 660	5	13 234	
1957	12 361	352	1 194	1 546	11	13 918	
1958	10 164	290	1 481	1 771	35	11 970	
1959	11 651	626	2 072	2 698	67	14 416	
1960	12 821	752	2 289	3 041	12	15 874	
1961	11 611	623	2 484	3 107	10	14 728	
1962	11 311	618	2 167	2 785	14	14 110	
1963	11 926	735	2 237	2 972	58	14 956	607
1964	12 626	833	2 198	3 031	121	15 777	582
1965	12 454	1 009	3 629	4 638	11	17 012	358

(a) Pour la France y compris ferraille de fonte à partir de 1962
Per la Francia compresa rottame di ghisa del 1962

(a) Für Frankreich einschl. Gußbruch ab 1962
Voor Frankrijk gegoten schroot inbegrepen vanaf 1962

Livraisons nettes (a) de ferrailles d'acier (b) des négociants en ferraille de chaque pays de la Communauté

Netto-Lieferungen (a) der Schrotthändler an Stahlschrott (b) nach Ländern der Gemeinschaft

114

Consegna netta (a) di rottame di acciaio (b) dei commercianti in rottame, per paese della Comunità

Netto-leveringen (a) van staalschroot (b) door de schroothandelaren per land van de Gemeenschap

1000 t

Zeit Période Periodo Tijdvak	Deutschland (BR) (c)	France (d)	Italia	Nederland	Belgique België	EGKS CECA
A) Lieferungen insgesamt · Livraisons totales						
1955	6 395	3 099	791	514	843	11 642
1956	6 299	3 268	779	537	977	11 860
1957	6 897	3 430	754	611	930	12 622
1958	5 345	3 651	561	599	699	10 864
1959	6 802	3 918	654	714	780	12 868
1960	7 901	4 058	618	716	802	14 095
1961	7 539	3 703	627	627	678	13 174
1962	7 189	3 620	642	669	518	12 638
1963	7 470	3 486	984	629	505	13 074
1964	8 668	2 955	845	673	604	13 745
1965	8 441	4 208	814	727	536	14 726
B) Darunter an Inländische Verbraucher · Dont aux consommateurs du même pays						
B) Di cui: Ai consumatori del paese · Waarvan: Aan binnenlandse verbruikers						
1955	5 814	2 659	791	501	842	10 607
1956	5 525	2 849	779	483	977	10 613
1957	6 225	2 990	754	534	922	11 425
1958	4 405	3 178	561	538	681	9 363
1959	5 809	2 956	654	564	754	10 737
1960	6 661	3 150	618	585	798	11 812
1961	6 123	2 767	627	504	672	10 693
1962	6 020	2 713	642	576	516	10 444
1963	6 206	2 578	984	535	505	10 783
1964	7 329	2 197	845	501	604	11 452
1965	6 519	2 748	814	557	536	11 174

(a) Livraisons aux consommateurs du pays et des autres pays de la Communauté ainsi qu'aux pays tiers
N.B.: Cependant pour l'Allemagne (R.F.) les livraisons totales comprennent aussi les livraisons aux négociants des autres pays de la Communauté

(a) Lieferungen an Verbraucher des Inlandes und der übrigen Länder der Gemeinschaft sowie in dritten Ländern
N.B.: Für Deutschland (BR) umfassen die Gesamtlieferungen auch die Lieferungen an Händler in den übrigen Gemeinschaftsländern

Consegna ai consumatori del paese e degli altri paesi della Comunità come anche ai paesi terzi

Leveringen aan binnenlandse verbruikers, evenals leveringen aan verbruikers in de andere landen van de Gemeenschap en aan verbruikers in derde landen

N.B.: Per la Germania (R.F.), le consegne totali comprendono ugualmente le consegne ai commercianti degli altri paesi della Comunità

N.B.: Voor Duitsland (BR) omvatten de totale leveringen ook de leveringen aan handelaren in de overige landen van de Gemeenschap

(b) Y compris les ferrailles de fonte alliées (Pour l'Allemagne [R.F.] non compris les ferrailles de fonte alliées)
Incluso rottame di ghisa legata (Per la Germania [R.F.] non compreso rottame di ghisa legata)

(b) Einschließlich legierter Gußbruch (Bei Deutschland [BR] ist der legierte Gußbruch nicht einbegriffen)
Met inbegrip van gelegeerd gegoten schroot (Voor Duitsland [BR] gelegeerd gegoten schroot niet inbegrepen)

(c) A partir du 1^{er} juillet 1959 y compris la Sarre
Dal 1^o luglio 1959 inclusa la Sarra

(c) Ab 1. Juli 1959 einschließlich Saarland
Vanaf 1 juli 1959 inclusief Saarland

(d) Jusqu'au 30 juin 1959 y compris la Sarre
Fino al 30 giugno 1959 inclusa la Sarra

(d) Bis 30. Juni 1959 einschließlich Saarland
Tot en met 30 juni 1959 inclusief Saarland

1000 t

Zeit Période Periodo Tijdvak	Nicht sortiert oder klassiert Ni triés ni classés Non cernite nè classificate Niet gesor- teerd of geklasseerd	Sortiert oder klassiert Triés ou classés Cernite o classificate Gesorteerd of geklasseerd			Insgesamt Total Totale Totaal	Nicht sortiert oder klassiert Ni triés ni classés Non cernite nè classificate Niet gesor- teerd of geklasseerd	Sortiert oder klassiert Triés ou classés Cernite o classificate Gesorteerd of geklasseerd			Insgesamt Total Totale Totaal
		Aus Gußeisen	Aus verzinnem Stahl	Sonstiger			Aus Gußeisen	Aus verzinnem Stahl	Sonstiger	
		De fonte	De fer étamé	Autres			De fonte	De fer étamé	Autres	
		Di ghisa	Di ferro stagnato	Altre			Di ghisa	Di ferro stagnato	Altre	
	Van gietijzer	Van vertind plaatijzer	Overige		Van gietijzer	Van vertind plaatijzer	Overige			
		Einfuhr aus dritten Ländern Importations des pays tiers Importazioni dai paesi terzi Invoer uit derde landen					Ausfuhr nach dritten Ländern Exportations vers les pays tiers Esportazioni verso i paesi terzi Uitvoer naar derde landen			
1954	90	35	22	379	527	17	18	1	309	345
1955	603	50	26	1 790	2 469	1	12	0	14	28
1956	784	12	28	1 801	2 624	2	8	0	18	29
1957	883	11	30	2 600	3 524	1	8	0	13	22
1958	311	61	29	1 940	2 341	0	11	0	33	44
1959	140	74	34	942	1 190	9	3	0	84	96
1960	82	41	35	1 550	1 708	1	6	—	11	18
1961	124	74	41	1 986	2 225	3	9	—	5	18
1962	217	131	47	1 661	2 055	2	10	0	7	19
1963	160	171	51	1 641	2 024	5	2	—	62	69
1964	136	100	58	1 825	2 118	6	1	0	146	153
1965	183	29	55	1 205	1 473	2	3	0	13	18
		Bezüge aus Ländern der EGKS. Réceptions des pays de la CECA Arrivi dai paesi della CECA Aanvoer uit landen van de EGKS					Lieferungen nach Ländern der EGKS Livraisons aux pays de la CECA Consegna ai paesi della CECA Leveringen aan landen van de EGKS			
1954	495	194	3	1 161	1 852	38	179	4	1 394	1 615
1955	432	97	2	1 189	1 721	16	91	4	1 304	1 415
1956	420	101	4	1 201	1 727	13	108	10	1 467	1 598
1957	354	111	3	1 345	1 814	38	106	14	1 603	1 761
1958	190	90	3	1 444	1 727	32	105	8	1 666	1 811
1959	150	91	6	2 435	2 682	81	83	9	2 474	2 647
1960	231	182	8	2 904	3 324	159	166	11	2 870	3 206
1961	199	136	7	2 750	3 093	99	129	7	3 053	3 289
1962	238	149	9	2 669	3 064	67	158	10	2 741	2 977
1963	269	167	6	2 770	3 212	108	181	19	2 922	3 230
1964	222	187	8	3 162	3 580	159	207	22	3 307	3 697
1965	222	266	8	4 448	4 945	132	281	24	4 507	4 945

(a) Eisen- und Stahlschrott, ohne alte Schienen

(a) Ferraille de fonte et d'acier, non compris les vieux rails

%

Zeit Période Periodo Tijdvak	Nicht sortiert oder klassiert Ni criés ni classés Non cernite nè classificate Niet gesor- teerd of geklasseerd	Sortiert oder klassiert Triés ou classés Cernite o classificate Gesorteerd of geklasseerd			Insgesamt Total Totale Totaal	Nicht sortiert oder klassiert Ni criés ni classés Non cernite nè classificate Niet gesor- teerd of geklasseerd	Sortiert oder klassiert Triés ou classés Cernite o classificate Gesorteerd of geklasseerd			Insgesamt Total Totale Totaal	
		Aus Gußeisen De fonte Di ghisa Van gietijzer	Aus verzinnem Stahl De fer étamé Di ferro stagnato Van vertind plaatijzer	Sonstiger Autres Altre Overige			Aus Gußeisen De fonte Di ghisa Van gietijzer	Aus verzinnem Stahl De fer étamé Di ferro stagnato Van vertind plaatijzer	Sonstiger Autres Altre Overige		
		Einfuhr aus dritten Ländern Importations des pays tiers Importazioni dai paesi terzi Invoer uit derde landen					Ausfuhr nach dritten Ländern Exportations vers les pays tiers Esportazioni verso i paesi terzi Uitvoer naar derde landen				
1954	17,1	6,7	4,2	72,0	100,0	4,9	5,2	0,3	89,6	100,0	
1955	24,4	2,0	1,1	72,5	100,0	3,6	42,9	0,0	50,0	100,0	
1956	29,9	0,5	1,0	68,6	100,0	6,9	27,6	0,0	62,1	100,0	
1957	25,0	0,3	0,9	73,8	100,0	4,5	36,4	0,0	59,1	100,0	
1958	13,3	2,6	1,2	82,9	100,0	0,0	25,0	0,0	75,0	100,0	
1959	11,8	6,2	2,9	79,1	100,0	9,4	3,1	0,0	87,5	100,0	
1960	4,8	2,4	2,0	90,8	100,0	5,6	33,3	—	61,1	100,0	
1961	5,6	3,3	1,8	89,3	100,0	16,7	50,0	—	33,3	100,0	
1962	10,5	6,4	2,3	80,8	100,0	10,5	52,6	0,0	36,9	100,0	
1963	7,9	8,5	2,5	81,1	100,0	7,2	2,9	—	89,9	100,0	
1964	6,4	4,7	2,7	86,2	100,0	3,9	0,7	0,0	95,4	100,0	
1965	12,4	2,0	3,7	81,8	100,0	11,1	16,7	0,0	72,2	100,0	
		Bezüge aus Ländern der EGKS Réceptions des pays de la CECA Arrivi dai paesi della CECA Aanvoer uit landen van de EGKS					Lieferungen nach Ländern der EGKS Livraisons aux pays de la CECA Consegne ai paesi della CECA Leveringen aan landen van de EGKS				
1954	26,7	10,5	0,1	62,7	100,0	2,4	11,1	0,2	86,3	100,0	
1955	25,1	5,7	0,1	69,1	100,0	1,1	6,4	0,3	92,2	100,0	
1956	24,3	5,9	0,2	69,6	100,0	0,8	6,8	0,6	91,8	100,0	
1957	19,5	6,1	0,2	74,2	100,0	2,2	6,0	0,8	91,0	100,0	
1958	11,0	5,2	0,2	83,6	100,0	1,8	5,8	0,4	92,0	100,0	
1959	5,6	3,4	0,2	90,8	100,0	3,1	3,1	0,3	93,5	100,0	
1960	7,0	5,5	0,2	87,3	100,0	5,0	5,2	0,3	89,5	100,0	
1961	6,5	4,4	0,2	88,9	100,0	3,0	3,9	0,2	92,8	100,0	
1962	7,9	4,9	0,3	87,1	100,0	2,3	5,3	0,3	92,1	100,0	
1963	8,4	5,2	0,2	86,2	100,0	3,3	5,6	0,6	90,5	100,0	
1964	6,2	5,2	0,2	88,3	100,0	4,3	5,6	0,6	89,5	100,0	
1965	4,5	5,4	0,2	89,9	100,0	2,7	5,7	0,5	91,1	100,0	

(a) Rottame di ghisa e acciaio non comprese le rotaie usate

(a) Staalschroot en gegoten schroot, gebruikte rails niet inbegrepen

1000 t

Länder · Pays · Paese · Landen		Einfuhr · Importation:							
		1954	1955	1956	1957	1958	1959	1960	1961
EGKS/CECA									
EGKS	Deutschland (BR) (d)	676	560	820	776	861	978	1 227	1 369
	France (e)	916	848	620	679	558	1 186	1 318	1 050
	Italia	0	0	2	5	0	2	2	1
CECA	Niederland	118	190	254	263	172	269	342	343
	UEBL · BLEU	142	121	31	91	136	247	436	329
	EGKS · CECA	1 852	1 721	1 727	1 814	1 727	2 682	3 324	3 093
	Insgesamt · Total (g)	37	78	118	254	235	449	146	117
	Großbritannien · Royaume-Uni	5	29	52	126	158	360	49	31
	Schweden · Suède	7	9	11	13	8	11	10	11
West-	Finn. · Norw. · Dän. / Finl. · Norv. · Dan.	10	14	27	34	18	34	28	21
europa	Schweiz · Suisse	2	3	2	3	3	3	10	6
Europe	Österreich · Autriche	7	4	6	23	9	7	4	2
	Spanien · Espagne	—	0	0	1	1	0	15	8
	Jugoslawien · Yougoslavie	1	1	1	8	1	2	3	6
	Sonstige · Autres	5	17	16	35	30	26	19	28
	Zusammen · Total	37	78	115	243	228	444	138	113
	dar. EFTA · dont AELE	30	67	100	206	204	422	90	71
	Osteuropa · Europe Orientale	0	0	3	11	7	5	7	4
	Insgesamt · Total	401	2 152	2 256	2 852	1 912	643	1 477	1 992
Amerika	Nordamerika · Amérique du Nord	398	2 147	2 189	2 710	1 863	619	1 451	1 970
	darunter USA · dont USA	322	1 977	1 952	2 339	1 639	576	1 306	1 802
Amérique	Mittelamerika · Amérique Centrale	3	3	51	124	46	22	26	22
	Südamerika · Amérique du Sud (f)	0	1	17	18	3	2	0	0
Afrika	Insgesamt · Total	66	156	180	260	156	72	59	88
Afrique	darunter Nordafrika · dont Afrique du Nord	44	85	76	120	75	41	32	69
Asien · Asie		13	74	57	142	19	15	13	11
Ozeanien · Océanie		8	12	12	15	19	11	11	14
Übrige · Divers		1	0	1	1	0	0	3	2
Dritte Länder zusammen · Total pays tiers		527	2 469	2 624	3 524	2 341	1 190	1 708	2 225
Insgesamt · Total général		2 379	4 190	4 351	5 339	4 068	3 872	5 032	5 317
Deutschland (BR) (d)									
EGKS	France (e)	84	75	12	18	5	25	29	21
	Italia	0	0	0	0	0	1	2	0
CECA	Niederland	90	109	112	192	74	193	264	213
	UEBL · BLEU	112	101	8	7	9	130	172	120
	EGKS · CECA	287	285	133	218	87	349	467	355
	Insgesamt · Total (g)	18	31	49	86	54	181	55	47
	Großbritannien · Royaume-Uni	1	9	5	9	15	128	10	5
	Schweden · Suède	5	5	8	11	5	8	8	9
West-	Finn. · Norw. · Dän. / Finl. · Norv. · Dan.	9	11	23	30	16	31	21	19
europa	Schweiz · Suisse	2	2	2	1	2	3	2	3
Europe	Österreich · Autriche	0	2	2	19	4	2	1	1
	Spanien · Espagne	—	—	—	—	—	—	—	—
	Jugoslawien · Yougoslavie	0	0	1	1	1	1	2	2
	Sonstige · Autres	1	1	6	10	7	5	5	6
	Zusammen · Total	18	31	46	81	50	178	49	45
	dar. EFTA · dont AELE	16	28	39	72	43	170	40	35
	Osteuropa · Europe Orientale	—	—	3	5	4	4	6	2
	Insgesamt · Total	289	775	372	848	182	77	482	524
Amerika	Nordamerika · Amérique du Nord	289	774	364	784	178	76	466	510
	darunter USA · dont USA	216	729	244	619	151	65	459	504
Amérique	Mittelamerika · Amérique Centrale	—	1	6	56	2	1	15	14
	Südamerika · Amérique du Sud (f)	—	0	2	9	2	—	1	—
Afrika	Insgesamt · Total	5	20	7	15	6	3	7	4
Afrique	darunter Nordafrika · dont Afrique du Nord	2	3	2	3	2	2	2	2
Asien · Asie		0	7	22	106	14	1	2	1
Ozeanien · Océanie		8	7	10	14	16	10	10	12
Übrige · Divers		—	—	—	—	—	—	—	—
Dritte Länder zusammen · Total pays tiers		320	842	460	1 071	273	273	558	587
Insgesamt · Total général		607	1 127	593	1 288	360	622	1 025	942

(a) Eisen- und Stahlschrott, ohne alte Schienen
(b) Einfuhr aus dritten Ländern und Bezüge aus anderen Ländern der Gemeinschaft

(c) Ausfuhr nach dritten Ländern und Lieferungen in andere Länder der Gemeinschaft

(d) Ab 6.7.1959 einschl. Saarland

(e) Bis 5.7.1959 einschl. Saarland

(f) Für die Jahre 1954 bis 1962 sind die britischen, französischen und holländischen Territorien bei Mittelamerika mit eingeschlossen

(g) Von 1954 bis 1959 einschl. Zypern

(h) Siehe « Anhang », tabelle II 54

(a) Ferraille de fonte et d'acier, non compris les vieux rails
(b) Importations des pays tiers et réceptions des pays de la Communauté

(c) Exportations vers les pays tiers et livraisons aux autres pays de la Communauté

(d) A partir du 6.7.1959 y compris Sarre

(e) Jusqu'au 5.7.1959 y compris Sarre

(f) Les territoires britanniques, français et hollandais sont compris dans l'Amérique Centrale pour les années 1954 à 1962

(g) Y compris Chypre pour les années 1954 à 1959

(h) Voir « Supplément », tableau II 54

Importazioni · Invoer (b)				Ausfuhr · Exportations · Esportazioni · Uitvoer (c)											
1962	1963	1964	1965	1954	1955	1956	1957	1958	1959	1960	1961	1962	1963	1964	1965
EGKS/CECA															
1 242	1 285	1 204	1 973	263	244	132	214	91	349	455	348	360	454	682	723
1 231	1 128	1 356	1 824	62	89	250	268	364	247	332	440	289	442	363	371
1	0	3	1	1 080	874	790	1 032	1 151	1 862	2 178	2 276	2 222	2 239	2 489	3 628
231	281	410	450	21	5	6	16	15	40	72	42	34	46	38	97
360	519	607	697	189	202	419	231	190	151	169	183	72	49	126	126
3 064	3 212	3 580	4 945	1 615	1 415	1 598	1 761	1 811	2 647	3 206	3 289	2 977	3 230	3 697	4 945
554	664	763	523	344	27	28	21	44	45	16	17	18	59	146	15
487	591	632	312	259	13	22	11	4	2	3	7	3	3	3	3
8	5	16	9	17	6	2	0	3	3	4	1	1	5	7	2
28	23	34	25	3	1	1	0	0	4	0	0	0	1	2	0
6	10	27	31	13	4	1	1	11	4	5	3	10	8	7	6
2	3	5	3	34	0	0	6	22	19	2	1	1	35	85	2
1	4	0	2	11	3	3	3	2	5	2	4	3	7	32	1
5	4	3	4	1	0	0	0	0	0	0	0	0	0	10	0
13	21	36	10	6	0	0	0	0	0	0	1	1	0	0	1
550	661	752	398	344	28	28	21	43	37	16	17	18	59	146	15
533	640	727	381	326	25	26	18	40	28	14	12	14	52	104	14
4	3	11	125	—	—	—	—	1	8	0	0	0	0	0	0
1 371	1 220	1 253	839	0	1	0	0	0	2	0	0	0	0	0	2
1 364	1 207	1 236	823	0	—	—	0	0	2	0	0	0	0	0	2
1 285	1 109	1 154	802	0	—	—	0	0	2	0	0	0	0	0	2
7	12	10	12	0	1	0	0	0	0	0	0	0	0	0	0
0	1	7	4	0	—	0	0	0	—	0	0	0	0	0	0
95	94	45	61	0	0	0	1	0	0	0	0	0	0	1	0
83	77	32	33	0	0	0	1	0	0	0	0	0	0	0	0
4	1	7	5	0	0	0	0	0	49	2	0	1	9	6	1
8	0	0	0	—	—	—	—	0	0	—	—	—	—	—	—
23	44	51	45	0	0	—	—	—	—	0	0	0	0	0	0
2 055	2 024	2 118	1 473	345	28	29	22	44	96	18	18	19	69	153	18
5 120	5 236	5 699	6 417	1 960	1 443	1 627	1 783	1 855	2 744	3 224	3 307	2 995	3 298	3 850	4 963
Deutschland (BR) (d)															
41	34	57	72	41	71	214	181	235	119	119	205	87	121	66	64
0	0	1	1	479	404	444	503	590	737	1 008	1 189	1 097	1 103	1 113	1 849
173	208	307	333	15	1	5	8	9	28	37	27	4	13	9	25
143	209	308	301	25	9	103	54	73	18	50	39	9	11	11	18
357	450	673	707	561	486	767	746	907	903	1 213	1 461	1 197	1 249	1 199	1 956
184	133	499	272	211	9	4	8	34	44	8	5	10	46	107	3
145	102	435	189	148	2	1	1	0	2	0	0	0	1	2	0
5	4	13	7	16	6	2	0	3	3	3	1	1	4	5	1
24	19	31	23	2	1	1	—	—	4	0	—	—	1	2	0
2	3	5	3	4	0	0	1	7	4	3	3	9	4	2	0
1	0	1	1	34	—	0	6	22	19	2	1	1	35	85	2
—	0	—	—	—	—	—	—	—	4	—	0	0	0	1	—
1	—	—	—	1	—	—	—	—	—	—	—	—	—	10	—
4	3	12	1	6	—	—	—	—	—	—	—	—	—	—	0
182	132	498	225	211	9	4	8	32	35	8	5	10	46	107	3
175	129	490	224	204	9	4	8	32	27	8	5	10	45	96	3
2	1	1	47	—	—	—	0	2	8	—	—	—	—	—	—
49	11	537	64	—	—	—	0	0	2	0	—	—	0	0	2
47	6	522	54	—	—	—	—	0	2	0	—	—	0	0	2
47	4	500	54	—	—	—	—	0	2	0	—	—	0	0	2
2	4	8	8	—	—	—	—	0	—	—	—	—	—	—	—
—	1	7	2	—	—	—	—	0	—	—	—	—	0	—	—
1	0	5	0	—	0	—	—	—	—	—	—	0	0	0	0
1	—	—	—	—	—	—	—	—	—	—	—	—	—	—	—
1	0	0	0	—	—	—	—	0	7	0	—	—	0	5	2
7	0	—	0	—	—	—	—	—	0	—	—	—	—	—	—
22	43	50	44	—	—	—	—	—	—	—	—	—	—	—	—
264	188	1 091	380	211	9	4	8	34	52	8	5	11	50	109	5
621	638	1 765	1 088	772	495	770	754	941	955	1 222	1 466	1 207	1 299	1 308	1 960

(a) Rottame di ghisa e acciaio non comprese le rotaie usate
 (b) Importazioni dai paesi terzi e arrivi dai paesi della Comunità
 (c) Esportazioni verso i paesi terzi e consegne agli altri paesi della Comunità
 (d) Dal 6.7.1959 inclusa la Sarre
 (e) Fino al 5.7.1959 inclusa la Sarre
 (f) I territori inglesi, francesi e olandesi sono compresi nell'America centrale per gli anni dal 1954 al 1962
 (g) Dal 1954 al 1959 inclusa Cipro
 (h) Vedere « Supplemento », tabella II 54

(a) Staal-schroot en gegoten schroot, gebruikte rails niet inbegrepen
 (b) Invoer uit derde landen en aanvoer uit andere landen der Gemeenschap
 (c) Uitvoer naar derde landen en leveringen aan andere landen der Gemeenschap
 (d) Vanaf 6.7.1959 incl. Saarland
 (e) Tot 5.7.1959 incl. Saarland
 (f) Voor de jaren 1954 tot 1962 zijn de britse, franse en nederlandse gebieds-delen begrepen onder Midden-Amerika
 (g) Van 1954 tot 1959 incl. Cyprus
 (h) Zie « Aangangsel », tabel II 54

1000 t

Einfuhr · Importations

Länder · Pays · Paese · Landen		1954	1955	1956	1957	1958	1959	1960	1961
		France (e)							
EGKS	Deutschland (BR) (d)	46	86	216	177	234	125	124	202
	Italia	0	0	0	5	0	0	0	0
	Niederland	4	10	17	5	21	31	24	47
CECA	UEBL · BLEU	15	11	20	67	105	101	189	186
	EGKS · CECA	65	107	253	253	360	257	337	436
	Insgesamt · Total (g)	2	4	24	30	9	9	5	4
	Großbritannien · Royaume-Uni	1	2	21	29	8	7	0	0
	Schweden · Suède	1	1	1	1	1	0	1	1
Europa	West-europa	0	0	1	0	0	1	0	—
	Finn. - Norw. - Dän. / Finl. - Norv. - Dan.	0	1	0	0	0	0	2	1
	Schweiz · Suisse	—	—	—	—	0	—	—	—
Europe	Österreich · Autriche	—	—	—	—	—	0	—	—
	Spanien · Espagne	—	—	—	—	—	—	—	—
de l'Ouest	Jugoslawien · Yougoslavie	0	0	0	0	—	0	2	1
	Sonstige · Autres	2	4	24	30	9	9	5	4
	Zusammen · Total	2	4	23	30	9	9	3	2
	dar. EFTA · dont AELE	0	—	—	0	—	—	0	—
	Osteuropa · Europe Orientale	—	—	—	—	—	—	—	—
	Insgesamt · Total	18	246	335	269	157	43	140	299
Amerika	Nordamerika · Amérique du Nord	18	245	319	243	153	43	137	295
	darunter USA · dont USA	16	236	314	226	131	36	104	262
Amerique	Mittelamerika · Amérique Centrale	0	1	12	17	4	1	2	4
	Südamerika · Amérique du Sud (f)	—	0	4	9	—	—	1	—
Afrika	Insgesamt · Total	3	12	53	76	40	2	14	3
Afrique	darunter Nordafrika · dont Afrique du Nord	3	3	12	39	17	2	10	3
Asien · Asie		—	0	1	3	—	—	0	0
Ozeanien · Océanie		—	—	0	—	—	—	—	0
Übrige · Divers		—	—	—	—	—	—	—	—
Dritte Länder zusammen · Total pays tiers		23	261	413	378	207	54	159	307
Insgesamt · Total général		88	368	666	631	567	311	495	742
Italia									
EGKS	Deutschland (BR) (d)	603	460	483	536	534	803	1 004	1 105
	France (e)	723	655	423	545	509	1 069	1 221	964
	Niederland	7	2	1	1	5	1	1	2
CECA	UEBL · BLEU	9	2	1	9	15	4	38	9
	EGKS · CECA	1 342	1 120	907	1 091	1 063	1 877	2 264	2 080
	Insgesamt · Total (g)	13	21	18	69	82	158	63	58
	Großbritannien · Royaume-Uni	2	3	4	29	55	133	31	22
	Schweden · Suède	0	1	0	1	0	0	0	0
Europa	West-europa	0	0	0	0	0	0	0	0
	Finn. - Norw. - Dän. / Finl. - Norv. - Dan.	1	1	0	1	1	0	6	2
	Schweiz · Suisse	6	2	3	3	4	4	2	1
Europe	Österreich · Autriche	—	0	0	1	1	0	15	8
	Spanien · Espagne	0	0	0	1	0	1	1	4
de l'Ouest	Jugoslawien · Yougoslavie	3	16	10	21	19	18	7	19
	Sonstige · Autres	13	21	18	63	80	157	62	55
	Zusammen · Total	9	16	11	40	67	145	40	26
	dar. EFTA · dont AELE	—	—	0	6	2	1	1	2
	Osteuropa · Europe Orientale	—	—	—	—	—	—	—	—
	Insgesamt · Total	64	939	1 249	1 482	1 530	512	846	1 167
Amerika	Nordamerika · Amérique du Nord	63	938	1 234	1 448	1 500	493	845	1 164
	darunter USA · dont USA	62	821	1 132	1 261	1 327	474	739	1 035
Amerique	Mittelamerika · Amérique Centrale	1	1	16	33	29	17	1	3
	Südamerika · Amérique du Sud (f)	—	—	0	0	1	2	0	0
Afrika	Insgesamt · Total	56	119	105	142	97	67	35	81
Afrique	darunter Nordafrika · dont Afrique du Nord	39	79	62	75	56	38	17	64
Asien · Asie		12	60	33	35	4	13	10	10
Ozeanien · Océanie		—	1	1	—	3	1	0	2
Übrige · Divers		0	—	1	—	0	0	2	2
Dritte Länder zusammen · Total pays tiers		145	1 141	1 408	1 727	1 715	751	957	1 319
Insgesamt · Total général		1 487	2 261	2 315	2 819	2 778	2 628	3 220	3 399

(a) Eisen- und Stahlschrott, ohne alte Schienen

(b) Einfuhr aus dritten Ländern und Bezüge aus anderen Ländern der Gemeinschaft

(c) Ausfuhr nach dritten Ländern und Lieferungen in andere Länder der Gemeinschaft

(d) Ab 6.7.1959 einschl. Saarland

(e) Bis 5.7.1959 einschl. Saarland

(f) Für die Jahre 1954 bis 1962 sind die britischen, französischen und holländischen Territorien bei Mittelamerika miteingeschlossen

(g) Von 1954 bis 1959 einschl. Zypern

(h) Siehe « Anhang », tabelle II 54

(a) Ferraille de fonte et d'acier, non compris les vieux rails

(b) Importations des pays tiers et réceptions des pays de la Communauté

(c) Exportations vers les pays tiers et livraisons aux autres pays de la Communauté

(d) A partir du 6.7.1959 y compris Sarre

(e) Jusqu'au 5.7.1959 y compris Sarre

(f) Les territoires britanniques, français et hollandais sont compris dans l'Amérique Centrale pour les années 1954 à 1962

(g) Y compris Chypre pour les années 1954 à 1959

(h) Voir « Supplément », tableau II 54

Importazioni · Invoer (b)				Ausfuhr · Exportations · Esportazioni · Uitvoer (c)											
1962	1963	1964	1965	1954	1955	1956	1957	1958	1959	1960	1961	1962	1963	1964	1965
France (e)															
87	119	68	65	87	66	13	19	4	26	29	20	42	41	67	82
0	0	2	0	593	468	345	517	538	1 121	1 126	1 074	1 112	1 131	1 355	1 706
30	47	31	26	1	1	1	1	0	0	0	1	0	2	3	3
175	271	261	279	143	119	192	114	44	89	67	64	35	14	49	39
292	437	361	371	824	654	550	651	586	1 236	1 222	1 159	1 188	1 188	1 474	1 830
26	117	105	82	41	7	3	3	3	1	1	2	2	7	27	1
24	115	103	67	26	0	0	—	0	0	0	—	0	0	0	0
0	0	0	—	1	—	0	—	0	0	0	—	—	0	0	—
1	0	0	0	0	—	0	—	0	—	—	—	—	—	—	0
1	2	2	3	9	4	0	0	0	—	—	0	—	—	0	0
—	0	0	0	0	0	—	—	0	—	—	—	—	—	—	—
—	—	—	0	6	3	3	3	2	0	1	2	2	6	26	1
—	—	—	—	—	—	0	—	—	—	—	—	—	—	—	—
0	1	1	1	0	0	0	0	0	—	—	—	—	0	—	—
26	117	105	72	41	7	3	3	1	1	2	2	7	27	1	1
26	117	105	72	36	4	0	0	1	0	0	0	0	1	1	0
—	—	—	10	—	—	—	—	—	0	0	0	—	—	0	0
50	22	116	40	0	0	0	0	0	0	0	0	0	0	—	0
49	22	116	40	—	—	0	0	0	—	—	—	—	—	—	—
44	22	114	40	0	—	0	0	—	—	—	—	—	—	—	—
0	—	0	—	0	0	0	—	0	—	0	—	0	0	—	—
—	—	0	—	0	—	—	0	0	—	—	0	0	—	—	0
0	0	2	1	0	0	0	1	0	0	0	0	0	0	0	0
0	0	0	0	0	0	0	1	0	0	0	0	0	0	0	0
0	0	0	0	0	0	—	—	—	0	0	0	0	1	1	—
—	—	—	—	—	—	—	—	—	—	—	—	—	—	—	—
—	—	—	—	—	0	—	—	—	—	—	—	—	—	—	—
76	140	223	123	42	7	3	3	3	1	1	2	2	8	27	2
367	577	584	494	866	661	553	654	589	1 237	1 223	1 161	1 190	1 195	1 502	1 831
Italia															
1 133	1 145	1 117	1 862	0	0	0	0	0	0	1	1	0	0	0	1
1 153	1 077	1 244	1 706	—	0	1	16	0	0	0	0	0	1	3	1
2	2	6	20	—	—	—	—	—	—	0	—	0	0	0	0
12	7	13	54	—	—	0	0	—	0	0	0	0	1	1	0
2 301	2 231	2 380	3 642	0	0	2	16	0	1	1	1	1	2	4	2
259	336	126	155	0	0	0	0	—	0	0	0	0	0	0	0
238	302	71	50	—	—	—	—	—	—	0	—	0	—	—	0
0	0	2	0	—	—	—	—	—	—	0	—	0	—	—	—
0	2	0	1	—	—	—	—	—	—	0	—	—	—	—	0
4	5	19	25	0	0	0	0	—	0	0	0	—	—	0	0
1	2	3	2	—	—	0	—	—	—	0	—	—	—	0	0
1	4	0	2	—	—	—	—	—	—	—	—	0	—	0	0
4	4	3	4	—	—	—	—	—	—	—	—	0	—	—	0
9	16	22	7	—	—	—	—	—	0	0	—	—	—	—	—
257	333	120	91	0	0	0	0	—	0	0	0	0	0	0	0
247	318	105	77	0	0	0	0	—	0	0	0	0	0	0	0
2	3	6	64	—	—	—	—	—	—	—	—	—	0	—	0
1 268	1 181	600	731	—	1	0	—	0	0	0	0	0	0	0	0
1 265	1 176	597	726	—	—	—	—	—	0	0	0	—	0	0	0
1 192	1 081	539	706	—	—	—	—	—	0	0	0	—	0	0	0
2	5	2	4	—	1	—	—	—	—	—	—	0	—	—	—
0	1	0	1	—	—	0	—	0	—	0	—	0	—	—	0
93	94	37	60	—	—	—	—	—	—	—	0	—	0	—	0
82	76	31	33	—	—	—	—	—	—	—	—	—	—	—	—
3	1	6	4	—	—	—	—	—	0	—	—	—	0	—	0
1	—	—	—	—	—	—	—	—	—	—	—	—	—	—	—
1	0	0	0	0	—	—	—	—	—	0	0	0	0	0	0
1 625	1 613	769	951	0	1	—	0	0	0	0	0	0	0	0	0
3 926	3 844	3 149	4 593	0	1	2	16	0	1	1	1	1	2	5	2

(a) Rottame di ghisa e acciaio non comprese le rotaie usate.
 (b) Importazioni dai paesi terzi e arrivi dai paesi della Comunità
 (c) Esportazioni verso i paesi terzi e consegne agli altri paesi della Comunità
 (d) Dal 6.7.1959 inclusa la Sarre
 (e) Fino al 5.7.1959 inclusa la Sarre
 (f) I territori inglesi, francesi e olandesi sono compresi nell'America centrale per gli anni dal 1954 al 1962
 (g) Dal 1954 al 1959 inclusa Cipro
 (*) Vedere « Supplemento », tabella II 54

(a) Staalesschroot en gegoten schroot, gebruikte rails niet inbegrepen
 (b) Invoer uit derde landen en aanvoer uit andere landen der Gemeenschap
 (c) Uitvoer naar derde landen en leveringen aan andere landen der Gemeenschap
 (d) Vanaf 6.7.1959 incl. Saarland
 (e) Tot 5.7.1959 incl. Saarland
 (f) Voor de jaren 1954 tot 1962 zijn de britse, franse en nederlandse gebieds-delen begrepen onder Midden-Amerika
 (g) Van 1954 tot 1959 incl. Cyprus
 (*) Zie « Aanhangsel », tabel II 54

1000 t

Länder · Pays · Paese · Landen		Einfuhr · Importations							
		1954	1955	1956	1957	1958	1959	1960	1961
Nederland									
EGKS	Deutschland (BR) (d)	15	2	6	9	10	33	47	20
	France (e)	0	1	0	0	0	0	0	0
	Italia	—	0	1	0	—	1	0	0
CECA	UEBL · BLEU	6	8	2	8	7	12	37	14
	EGKS · CECA	22	11	10	17	18	46	84	34
	Insgesamt · Total (g)	0	6	6	3	23	16	5	2
	Großbritannien · Royaume-Uni	0	5	5	3	22	16	2	1
	Schweden · Suède	—	0	0	0	0	0	0	0
West-	Finn. · Norw. · Dän. / Finl. · Norv. · Dan.	0	1	0	0	0	0	0	0
europa	Schweiz · Suisse	0	0	0	0	—	0	0	0
Europa	Österreich · Autriche	—	0	0	0	0	—	0	0
Europe	Spanien · Espagne	—	0	—	0	—	0	—	0
de	Jugoslawien · Yougoslavie	0	0	—	0	0	0	3	1
l'Ouest	Sonstige · Autres	0	6	6	3	23	16	5	2
	Zusammen · Total	0	6	6	3	23	16	2	2
	dar. EFTA · dont AELE	0	0	0	0	—	—	—	—
	Osteuropa · Europe Orientale								
	Insgesamt · Total	10	44	45	39	10	3	6	1
Amerika	Nordamerika · Amérique du Nord	10	43	32	23	0	0	1	0
	darunter USA · dont USA	10	43	27	23	0	0	1	0
Amérique	Mittelamerika · Amérique Centrale	0	0	7	16	10	3	6	0
	Südamerika · Amérique du Sud (f)	—	—	6	0	0	0	—	0
Afrika	Insgesamt · Total	1	2	0	4	0	0	—	0
Afrique	darunter Nordafrika · dont Afrique du Nord	—	0	—	0	0	0	—	0
Asien · Asie		0	7	0	0	2	0	—	0
Ozeanien · Océanie		—	0	—	0	0	0	—	—
Übrige · Divers		—	—	0	1	0	—	0	0
Dritte Länder zusammen · Total pays tiers		11	59	51	48	35	20	12	3
Insgesamt · Total général		33	70	61	65	53	66	96	38
UEBL/BLEU									
EGKS	Deutschland (BR) (d)	11	12	115	55	81	17	53	42
	France (e)	109	117	185	115	45	91	67	64
	Italia	0	0	0	0	0	0	0	0
CECA	Nederland	17	69	124	65	72	44	53	81
	EGKS · CECA	136	197	424	235	198	153	173	188
	Insgesamt · Total (g)	4	14	21	66	67	84	17	7
	Großbritannien · Royaume-Uni	1	10	17	56	57	76	7	3
	Schweden · Suède	0	2	1	1	2	2	2	1
West-	Finn. · Norw. · Dän. / Finl. · Norv. · Dan.	1	2	2	4	0	2	6	1
europa	Schweiz · Suisse	0	0	0	0	1	0	0	0
Europa	Österreich · Autriche	0	1	1	1	1	1	0	1
Europe	Spanien · Espagne	—	—	0	0	0	0	0	0
de	Jugoslawien · Yougoslavie	0	—	—	—	0	0	—	—
l'Ouest	Sonstige · Autres	1	0	1	3	5	2	2	1
	Zusammen · Total	4	14	21	65	67	84	17	7
	dar. EFTA · dont AELE	3	13	20	61	62	81	15	6
	Osteuropa · Europe Orientale	0	0	0	1	0	0	0	0
	Insgesamt · Total	21	148	255	214	33	7	3	2
Amerika	Nordamerika · Amérique du Nord	18	147	239	212	32	7	3	1
	darunter USA · dont USA	18	147	235	210	30	7	3	1
Amérique	Mittelamerika · Amérique Centrale	2	0	11	2	0	0	0	1
	Südamerika · Amérique du Sud (f)	0	1	5	0	—	—	—	—
Afrika	Insgesamt · Total	2	3	15	20	11	0	3	0
Afrique	darunter Nordafrika · dont Afrique du Nord	0	0	0	1	0	0	2	0
Asien · Asie		0	0	1	0	0	0	0	0
Ozeanien · Océanie		0	1	1	1	0	0	—	—
Übrige · Divers		1	0	0	0	0	—	0	—
Dritte Länder zusammen · Total pays tiers		28	167	292	301	111	92	23	9
Insgesamt · Total général		164	364	716	536	309	245	196	197

(a) Eisen- und Stahlschrott, ohne alte Schienen

(b) Einfuhr aus dritten Ländern und Bezüge aus anderen Ländern der Gemeinschaft

(c) Ausfuhr nach dritten Ländern und Lieferungen in andere Länder der Gemeinschaft

(d) Ab 6.7.1959 einschl. Saarland

(e) Bis 5.7.1959 einschl. Saarland

(f) Für die Jahre 1954 bis 1962 sind die britischen, französischen und holländischen Territorien bei Mittelamerika mit eingeschlossen

(g) Von 1954 bis 1959 einschl. Zypern

(h) Siehe « Anhang », tabelle II 54

(a) Ferraille de fonte et d'acier, non compris les vieux rails

(b) Importations des pays tiers et réceptions des pays de la Communauté

(c) Exportations vers les pays tiers et livraisons aux autres pays de la Communauté

(d) A partir du 6.7.1959 y compris Sarre

(e) Jusqu'au 5.7.1959 y compris Sarre

(f) Les territoires britanniques, français et hollandais sont compris dans l'Amérique Centrale pour les années 1954 à 1962

(g) Y compris Chypre pour les années 1954 à 1959

(h) Voir « Supplément », tableau II 54

Importazioni · Invoer (b)				Ausfuhr · Exportations · Esportazioni · Uitvoer (c)											
1962	1963	1964	1965	1954	1955	1956	1957	1958	1959	1960	1961	1962	1963	1964	1965
Nederland															
12	14	8	27	89	106	113	158	75	186	249	209	172	200	310	331
0	1	3	3	6	9	17	5	23	29	24	47	28	47	31	25
—	0	0	0	5	2	1	2	5	0	3	2	4	3	3	17
30	32	25	63	20	74	124	48	73	43	52	79	27	23	66	69
42	47	36	94	121	190	254	212	175	258	327	337	230	273	411	442
38	40	7	2	21	10	9	3	8	1	3	6	4	6	10	7
36	39	6	1	21	10	9	3	4	0	3	6	3	2	0	1
0	0	0	0	0	0	0	0	0	0	0	0	0	1	2	1
1	0	0	0	0	—	0	0	0	—	0	—	0	—	0	—
0	0	1	0	—	0	0	—	4	0	0	0	1	4	4	5
—	—	—	—	—	—	—	—	—	—	—	—	—	—	—	—
0	—	—	0	—	—	—	—	—	—	—	—	0	0	3	—
0	1	1	0	—	0	—	—	—	—	—	—	—	—	—	0
38	40	7	2	21	10	9	3	8	1	3	6	4	6	10	7
38	40	6	2	21	10	9	3	8	1	3	6	4	6	7	7
0	0	0	0	—	—	—	—	—	—	—	—	—	—	—	—
3	3	0	2	0	—	—	0	0	—	—	—	0	0	0	0
0	0	0	1	0	—	—	0	—	—	—	—	0	0	0	0
0	0	0	1	0	—	—	0	—	—	—	—	0	0	0	0
2	2	0	0	—	—	—	—	0	—	—	—	—	—	—	—
0	—	—	1	—	—	—	—	—	—	—	—	—	—	—	—
0	0	0	0	—	—	—	—	—	—	—	—	—	—	—	—
—	—	0	—	—	—	—	—	—	—	—	—	—	—	—	—
—	0	0	0	0	0	0	0	—	18	1	0	0	3	2	—
—	—	—	—	—	—	—	—	—	—	—	—	—	—	—	—
0	0	0	1	—	—	—	—	—	—	—	—	—	—	—	—
40	43	8	4	21	11	9	3	8	18	4	7	4	9	12	8
82	90	44	98	142	201	264	215	183	276	332	344	234	282	423	450
UEBL/BLEU															
10	7	11	18	87	72	7	9	12	137	177	119	147	213	304	310
36	16	52	42	15	9	18	67	105	98	188	188	175	273	262	281
0	0	0	0	1	0	—	10	18	3	42	11	10	1	17	56
27	23	67	71	5	3	1	7	6	11	35	15	29	32	26	69
73	47	130	131	109	84	25	93	142	250	442	331	360	519	608	715
48	38	25	13	71	1	12	2	0	0	4	4	2	1	2	3
43	33	17	4	65	1	12	2	0	0	0	—	—	0	0	2
2	1	2	2	—	0	0	0	0	0	1	0	0	0	0	0
1	2	2	1	1	0	0	0	0	—	—	—	—	—	—	0
—	0	0	0	—	0	0	—	—	—	1	0	—	—	1	1
—	—	—	—	—	—	—	—	—	—	—	—	—	—	—	—
—	—	0	—	—	—	—	—	—	—	2	2	1	0	2	0
—	0	0	0	—	—	—	—	—	—	—	—	—	—	—	—
1	2	0	1	5	—	—	—	—	—	0	1	1	—	—	1
48	38	21	7	71	1	12	2	0	0	4	4	2	1	2	3
47	37	21	7	66	1	12	2	0	0	2	2	0	0	1	3
0	0	4	5	—	—	—	—	—	—	0	—	—	—	—	—
2	2	1	1	0	—	—	—	—	—	—	—	—	0	0	—
2	2	1	1	0	—	—	—	—	—	0	—	—	0	0	—
1	2	1	1	—	—	—	—	—	—	—	—	—	0	0	—
0	0	0	0	—	—	—	—	—	—	—	—	—	—	—	—
—	—	0	0	—	—	—	—	—	—	—	—	—	—	0	—
0	0	1	0	—	0	0	—	—	0	0	0	0	—	0	0
0	0	1	0	—	—	—	—	—	—	—	—	—	—	—	—
0	0	0	0	—	0	—	—	—	25	0	—	—	1	1	1
—	—	—	—	—	—	—	—	—	—	—	—	—	—	—	—
—	—	—	—	—	—	—	—	—	—	—	—	—	—	—	—
50	40	27	14	71	1	12	2	0	25	4	4	2	1	4	4
123	87	157	145	180	85	38	95	142	275	446	335	362	521	613	720

(a) Rottame di ghisa e acciaio non comprese le rotale usate
 (b) Importazioni dai paesi terzi e arrivi dai paesi della Comunità
 (c) Esportazioni verso i paesi terzi e consegne agli altri paesi della Comunità
 (d) Dal 6.7.1959 inclusa la Sarre
 (e) Fino al 5.7.1959 inclusa la Sarre
 (f) I territori inglesi, francesi e olandesi sono compresi nell'America centrale per gli anni dal 1954 al 1962
 (g) Dal 1954 al 1959 inclusa Cipro
 (h) Vedere « Supplemento », tabella II 54

(a) Staal-schroot en gegoten schroot, gebruikte rails niet inbegrepen
 (b) Invoer uit derde landen en aanvoer uit andere landen der Gemeenschap
 (c) Uitvoer naar derde landen en leveringen aan andere landen der Gemeenschap
 (d) Vanaf 6.7.1959 incl. Saarland
 (e) Tot 5.7.1959 incl. Saarland
 (f) Voor de jaren 1954 tot 1962 zijn de britse, franse en nederlandse gebieds-delen begrepen onder Midden-Amerika
 (g) Van 1954 tot 1959 incl. Cyprus
 (h) Zie « Aanhangsel », tabel II 54

Teil III: Eisen- und Manganerzgruben

III° Partie: Mines de fer et de manganèse

III° Parte: Miniere di ferro e di manganese

III° Deel: IJzererts- en mangaanertsmijnen

**Erzeugung, Lieferungen,
Beschäftigte, Löhne, Leistungen**

**Produzione, Consegne,
Impiego, Salario, Rendimento**

**Production, Livraisons,
Emploi, Salaires, Rendement**

**Produkte, Leveringen,
Werknemers, Lonen, Prestaties**

Production et stocks de minerai de fer dans la Communauté

Produzione e giacenze di minerale di ferro della Comunità

Förderung und Bestände an Eisenerz in der Gemeinschaft

Winning en voorraden van Ijzererts in de Gemeenschap

1000 t

Zeit Période Periodo Tijdvak	Roherzförderung Extraction brute de minerai Estrazione grezza de minerale Bruto-ijzerertswinning		Erzeugung Production marchande Produzione utilizzabile Produktie						Bestände bei den Gruben Stocks des mines Giacenze delle miniere Voorraden bij de mijnen (b)	
			Handelsfähiges Roherz Mineral brut Minerale grezza In de handel gangbaar ruwerts		Aufbereitetes Erz Mineral traité Minerale trattato Bereid erts (a)		Zusammen Total Totale Totaal		Zusammen Total Totale Totaal	darunter - dont - di cui - waarvan - Roherz Mineral brut Minerale grezza Ruwerts
	I	II	I	II	I	II	I	II		
	1954	64 967	19 055	53 349	15 469	7 470	2 906	60 819	18 375	6 229
1955	76 030	22 296	61 591	17 929	9 191	3 590	70 782	21 519	4 413	4 109
1956	80 675	23 471	64 805	18 702	10 121	3 932	74 926	22 634	3 621	3 225
1957	87 441	25 085	70 579	20 110	10 553	4 120	81 132	24 230	4 858	4 421
1958	87 060	25 290	70 499	20 157	10 366	3 986	80 865	24 143	7 138	6 505
1959	88 356	25 567	71 728	20 678	10 671	4 114	82 399	24 792	7 935	7 201
1960	95 869	27 526	77 204	22 057	12 264	4 662	89 468	26 719	7 945	7 184
1961	95 899	27 329	77 762	21 959	11 633	4 534	89 395	26 493	8 670	7 514
1962	92 331	26 529	76 044	21 622	10 384	4 106	86 428	25 728	11 199	9 759
1963	80 169	23 162	66 457	18 970	9 023	3 622	75 480	22 593	11 400	9 350
1964	81 399	23 787	69 551	20 176	7 722	3 143	77 273	23 319	11 411	9 690
1965	78 747	23 107	67 363	19 630	7 307	2 959	74 670	22 589	11 820	10 200

Livraisons des mines de fer de la Communauté

Consegne delle miniere di ferro della Comunità

Versand der Eisenerzgruben der Gemeinschaft

Leveringen der Ijzerertsmijnen in de Gemeenschap

1000 t

Zeit Période Periodo Tijdvak	In die Gemeinschaft Dans la Communauté Nella Comunità Binnen de Gemeenschap			Nach dritten Ländern Dans les pays tiers Nei paesi terzi Naar derde landen			Insgesamt Total général Totale generale Totaal generaal
	Roherz Mineral brut Minerale grezza Ruwerts	Aufbereitetes Erz Mineral traité Minerale trattato e grigliato Bereid erts (a)	Zusammen Total Totale Totaal	Roherz Mineral brut Minerale grezza Ruwerts	Aufbereitetes Erz Mineral traité Minerale trattato e grigliato Bereid erts (a)	Zusammen Total Totale Totaal	
1955	62 763	8 973	71 736	654	268	922	72 658
1956	65 244	9 616	74 860	616	250	866	75 726
1957	68 768	10 045	78 813	648	302	950	79 763
1958	68 156	10 051	78 207	509	255	764	78 971
1959	70 736	10 671	81 407	450	238	688	82 095
1960	76 464	12 125	88 589	293	442	735	89 324
1961	77 109	11 100	88 209	170	477	647	88 856
1962	73 852	9 868	83 720	102	474	576	84 296
1963	65 743	8 184	73 927	121	400	521	74 448
1964	69 168	7 405	76 573	234	244	478	77 051
1965	66 835	6 919	73 755	95	240	335	74 090

I Quantités - Quantità
II Fer contenu - Ferro contenuto

(a) Minerais traités, enrichis, calibrés, grillés, frittés, agglomérés, etc.

Minerale trattati, arricchiti, calibrati, grigliati, arrostiti, agglomerati

(b) A la fin de la période
Alla fine del periodo

200

I Stoff-t - Hoeveelheid
II Fe-Inhalt - Fe-gehalte

(a) Gewinnung von handelsfähigem Roherz und Erzeugung von aufbereitetem Erz einschl. Rösterz und Eisenerzsinter der Gruben

Winning van in de handel gangbaar ruwerts en produktie van bereid erts met inbegrip van gerooste en gesinterde ertsen van de mijnen

(b) Am Ende des Zeitraumes
Op het einde van het tijdvak

Zeit Période Periodo Tijdvak	Roherzförderung Extraction brute de mineral de fer		Erzeugung von handelsfähigem Erz Production marchande Produzione utilizzabile		Versand Livraisons Consegne Leveringen				Bestände Stocks à la fin de la période Scorte alla fine del periodo Voorraden (b)
	Estrazione grezza di minerale di ferro		Produktie van in de handel gangbaar ijzererts (a)		In das Inland Dans le pays Nel paese Aan binnenlandse verbruikers	In andere Länder der Gemeinschaft Autres pays de la Communauté Altri paesi della Comunità Aan andere landen van de Gemeenschap	In dritte Länder Pays tiers Paesi terzi Aan derde landen	Zusammen Total Totale Totaal	
	I	II	I	II					
Deutschland (BR)									
1954	13 039	3 551	9 927	3 100	9 661	47	183	9 891	766
1955	15 683	4 227	11 855	3 679	11 878	19	253	12 150	443
1956	16 928	4 512	12 875	3 939	12 530	35	258	12 823	531
1957	18 320	4 826	13 813	4 217	13 217	48	268	13 533	821
1958	17 984	4 745	13 479	4 108	13 011	24	265	13 300	1 198
1959	18 063	4 778	13 753	4 216	13 560	9	250	13 819	1 463
1960	18 869	4 998	14 184	4 412	14 412	0	217	14 629	1 091
1961	18 866	5 011	14 067	4 369	13 912	1	223	14 136	1 273
1962	16 643	4 469	12 426	3 892	11 959	1	251	12 211	1 894
1963	12 898	3 477	9 505	3 074	9 150	1	254	9 405	2 254
1964	11 613	3 145	8 697	2 796	8 359	0	251	8 610	2 218
1965	10 847	2 929	7 953	2 552	7 647	1	247	7 895	2 217
France									
1954	44 362	13 331	43 824	13 240	24 912	16 666	409	41 990	4 203
1955	50 885	15 463	50 265	15 375	30 979	20 019	652	51 650	2 879
1956	53 359	16 121	52 689	16 016	32 180	20 715	608	53 503	1 962
1957	58 525	17 728	57 777	17 611	34 327	21 759	631	56 717	2 983
1958	60 167	18 127	59 438	18 006	34 298	22 951	501	57 750	4 676
1959	61 597	18 442	60 898	18 353	36 043	24 065	438	60 546	5 178
1960	67 724	20 054	66 911	19 957	39 416	26 310	519	66 245	5 739
1961	67 395	19 796	66 580	19 708	40 153	25 568	424	66 145	6 151
1962	67 117	19 800	66 317	19 706	38 347	25 699	325	64 371	8 059
1963	58 476	17 364	57 883	17 318	36 377	21 342	267	57 985	7 710
1964	61 472	18 463	60 937	18 439	38 689	21 882	227	60 798	7 726
1965	60 126	18 144	59 531	18 097	38 145	20 672	88	58 905	8 238
Italia									
1954	1 601	613	1 092	515	1 031	—	—	1 031	347
1955	2 151	781	1 375	640	1 299	41	17	1 357	377
1956	2 650	900	1 624	744	1 483	55	—	1 538	486
1957	2 611	881	1 576	744	1 331	51	49	1 431	551
1958	2 150	736	1 253	604	1 183	4	—	1 187	698
1959	2 045	679	1 204	589	1 180	—	—	1 180	698
1960	2 138	695	1 222	578	1 239	—	—	1 239	610
1961	2 065	671	1 158	561	1 152	—	—	1 152	620
1962	1 983	657	1 097	527	1 179	—	—	1 179	544
1963	1 709	606	1 006	487	911	—	—	911	628
1964	1 572	521	897	426	943	—	—	943	614
1965	1 368	451	779	356	941	—	—	941	455
Luxemburg									
1954	5 887	1 493	5 892	1 493	4 448	1 435	—	5 883	911
1955	7 204	1 792	7 182	1 792	5 668	1 723	—	7 391	713
1956	7 594	1 894	7 594	1 890	5 823	1 846	—	7 669	639
1957	7 843	1 729	7 836	1 729	6 314	1 652	—	7 966	501
1958	6 636	1 646	6 572	1 630	5 482	1 123	—	6 605	543
1959	6 509	1 614	6 402	1 591	5 296	1 114	—	6 410	590
1960	6 978	1 721	6 978	1 721	5 848	1 203	—	7 051	490
1961	7 458	1 817	7 458	1 817	6 179	1 153	—	7 331	617
1962	6 507	1 578	6 507	1 578	5 451	1 002	—	6 452	694
1963	6 990	1 684	6 990	1 684	6 024	918	—	6 942	796
1964	6 680	1 636	6 680	1 636	5 678	936	—	6 635	842
1965	6 315	1 553	6 315	1 553	5 592	664	—	6 256	902

I Quantités - Quantità
II Fer contenu - Ferro contenuto

(a) Minerals traités, enrichis, calibrés, grillés, frittés, agglomérés, etc.

Minerali trattati, arricchiti, calibrati, grigliati, arrostiti, agglomerati

(b) A la fin de la période
Alla fine del periodo

I Stoffe - Hoeveelheid
II Fe-Inhalt - Fe-gehalte

(a) Gewinnung von handelsfähigem Roherz und Erzeugung von aufbereitetem Erz einschl. Rösterz und Eisenerzsinter der Gruben
Winning van in de handel gangbaar ruwerts en produktie van bereid erts met inbegrip van gerooste en gesinterde erts van de mijnen

(b) Am Ende des Zeitraumes
Op het einde van het tijdvak

123

Extraction brute et production marchande de mineral de fer par régions
Estrazione grezza e produzione commerciabile di minerale di ferro per regioni

1000 t

Zeit Période Periodo Tijdvak	Deutschland (BR)						France
	Nord		Mitte		Süd (b)	Insgesamt	Est
	Salzgitter Isade	Osnabrück Weser- Wiedengebirge	Siegerland	Mitte Süd (a)			
	1	2	3	4	5	6	7
	Roherz · Mineral brut						
1954	8 590		2 788		1 657	13 035	41 189
1955	10 780		2 881		2 022	15 683	46 690
1956	11 665		2 855		2 407	16 927	48 902
1957	12 732		3 029		2 561	18 322	53 833
1958	12 743		2 828		2 413	17 984	55 912
1959	12 964		2 684		2 415	18 063	57 235
1960	13 460		2 974		2 435	18 869	62 725
1961	13 523		2 972		2 371	18 866	62 400
1962	11 681		2 505		2 458	16 643	62 422
1963	8 917		1 983		1 997	12 898	54 365
1964	8 213		1 549		1 851	11 613	57 455
1965	7 952		1 080		1 815	10 847	56 125
	Erzeugung von handelsfähigem Erz (c) · Production marchande (c)						
1954	6 588		1 832		1 508	9 927	41 189
1955	8 124		1 898		1 833	11 855	46 690
1956	8 836		1 885		2 154	12 875	48 902
1957	9 597		1 950		2 266	13 813	53 833
1958	9 458		1 821		2 200	13 479	55 912
1959	9 823		1 747		2 183	13 753	57 235
1960	10 177		1 849		2 157	14 184	62 725
1961	10 111		1 835		2 020	14 067	62 400
1962	8 807		1 506		2 114	12 426	62 422
1963	5 848		1 053		1 688	9 505	54 366
1964	6 182		926		1 589	8 697	57 455
1965	5 775		670		1 508	7 953	56 125

(a) Lahn-Dill, Taunus-Hunsrück, Oberhessen
(b) Doggererzgebiet, Kreideerzgebiet
(c) Minerais traités, enrichis, calibrés, grillés, agglomérés, etc.

(a) Lahn-Dill, Taunus-Hunsrück, Oberhessen
(b) Doggererzgebiet, Kreideerzgebiet
(c) Minerali trattati, arricchiti, calibrati, grigliati, arrostiti, agglomerati

124

Évolution de la main-d'œuvre inscrite dans les mines de fer
Evoluzione della mano d'opera nelle miniere di ferro

Monatsende Fin du mois Fine del mese Einde van de maand	Arbeiter · Ouvriers ·					
	Arbeiter insgesamt · Ensemble des ouvriers Complesso degli operai · Alle arbeiders tezamen					Untertage au fond all'Interno ondergronds
	Deutschland (BR)	France	Italia	Luxembourg	EGKS ·	
	1	2	3	4	5 (1+2+3+4)	6
1955 XI	18 770	24 658	3 974	2 450	49 852	33 588
1956 XI	19 763	24 374	3 836	2 447	50 420	33 895
1957 XI	20 892	24 624	3 576	2 384	51 476	35 072
1958 XI	19 393	24 223	2 963	2 213	48 792	33 273
1959 XI	17 793	23 714	2 886	2 131	46 524	31 502
1960 XI	16 758	23 215	2 888	2 058	44 919	30 234
1961 XI	15 616	22 605	2 782	2 005	43 008	28 984
1962 XI	11 933	21 572	2 484	1 924	37 913	25 338
1963 XI	9 131	19 274	2 046	1 821	32 272	21 152
1964 XI	7 893	17 775	1 563	1 713	28 944	19 074
1965 XI	6 543	16 317	1 455	1 600	25 915	16 966

(a) Einschließlich der Arbeitskräftebewegung zwischen Gruben derselben Gesellschaft

(a) Y compris les mouvements de main-d'œuvre entre mines de la même société

Förderung von Roherz und handelsfähigem Erz nach Bezirken

Winning van ruwerts en in de handel gangbaar erts per bekken

123

1000 t

France			Italia	UEBL - BLEU		EGKS CECA	Zeit Période Periode Tijdvak
Ouest	Centre-Midi	Total général		Belgique - België	Luxembourg		
8	9	10	11	12	13	14	
<i>Minerale grezzo - Ruwerts</i>							
2 986	187	44 362	1 600	81	5 887	64 965	1954
3 878	317	50 885	2 151	106	7 204	76 029	1955
4 095	362	53 359	2 650	144	7 594	80 675	1956
4 341	350	58 524	2 610	137	7 843	87 435	1957
3 863	392	60 167	2 150	123	6 636	87 060	1958
3 966	396	61 597	2 045	142	6 510	88 356	1959
4 592	407	67 724	2 138	160	6 978	95 869	1960
4 608	387	67 395	2 065	115	7 458	95 899	1961
4 374	322	67 117	1 983	81	6 507	92 331	1962
3 976	134	58 476	1 709	96	6 990	80 169	1963
3 912	105	61 472	1 572	65	6 680	81 399	1964
3 899	102	60 126	1 368	91	6 315	78 747	1965
<i>Produzione commerciale (c) - Produktie van in de handel gangbaar Ijzererts (c)</i>							
2 454	181	43 824	1 092	81	5 892	60 819	1954
3 286	289	50 265	1 375	106	7 182	70 782	1955
3 471	317	52 690	1 624	144	7 594	74 926	1956
3 629	303	57 765	1 576	137	7 836	81 132	1957
3 194	332	59 438	1 253	124	6 571	80 865	1958
3 327	336	60 898	1 204	142	6 402	82 399	1959
3 849	337	66 911	1 227	160	6 978	89 468	1960
3 880	300	66 580	1 158	115	7 458	89 395	1961
3 662	233	66 317	1 097	81	6 507	86 428	1962
3 415	102	57 883	1 006	96	6 990	75 480	1963
3 400	82	60 937	897	65	6 880	77 273	1964
3 327	80	59 531	779	91	6 315	74 670	1965

- (a) Lahn-Dill, Taunus-Hunsrück, Oberhessen
- (b) Doggererzgebiet, Kreideerzgebiet
- (c) Gewinnung von handelsfähigem Roherz und Erzeugung von aufbereitetem Erz einschließlich Rösterz und Eisenerzanteil der Gruben

- (a) Lahn-Dill, Taunus-Hunsrück, Oberhessen
- (b) Doggererzgebiet, Kreideerzgebiet
- (c) Winning van in de handel gangbaar ruwerts en produktie van bereid erts met inbegrip van gerooste en gesinterde ertsen van de mijnen

Entwicklung der eingeschriebenen Beschäftigten in dem Eisenerzbergbau

Ontwikkeling van het aantal ingeschreven werknemers in de Ijzerertsmijnen

124

Operai - Arbeiders		Lehrlinge Apprentis Apprendisti Leerlingen	Angestellte Employés Impiegati Beambten	Beschäftigte Insgesamt Main-d'oeuvre totale Mano d'opera totale Totaal werknemers	Arbeitskräftebewegung (Arbeiter) (a) Mouvement de la main-d'oeuvre (ouvriers) (a) Movimento della mano d'opera (operai) (a) Mutaties (arbeiders) (a)		Monatsende Fin du mois Fine del mese Einde van de maand
im Tagebau Mines à ciel ouvert Miniere a cielo aperto in dagbouw	Übertage au jour all'esterno bovengronds				Zugänge Arrivées Arrivi Aangenomen personeel	Abgänge Départs Partenze Afgevoerd personeel	
• CECA					EGKS - CECA		
7	8	9	10	11 (5+9+10)	12	13	
1 871	14 393	2 170	5 518	57 540	512	474	XII 1955
1 706	14 819	1 899	5 597	57 916	539	378	XII 1956
1 907	14 497	1 802	5 901	59 179	370	519	XII 1957
1 538	13 981	1 711	6 057	56 560	212	484	XII 1958
1 368	13 654	1 525	6 074	54 123	250	398	XII 1959
1 406	13 279	1 370	6 118	52 407	204	406	XII 1960
1 241	12 783	1 143	6 067	50 218	150	510	XII 1961
1 243	11 332	1 047	5 713	44 673	142	567	XII 1962
1 124	9 996	820	5 169	38 261	159	580	XII 1963
736	9 107	554	4 885	34 383	82	237	XII 1964
748	8 201	294	4 551	30 760	50	269	XII 1965

- (a) Ivi compresi i movimenti della mano d'opera fra miniere della stessa società

- (a) Met inbegrip van de mutaties tussen mijnen van eenzelfde maatschappij

Rendement par poste dans les mines de fer (a)

Rendimento per turno nelle miniere di ferro (a)

Leistung je Mann und Schicht in den Eisenerzgruben (a)

Prestatie per man en per dienst in de IJzerertslijnen (a)

Période Periodo	Deutschland (BR)	France			Italia	Luxembourg	Zeit Tijdvak
		Est	Ouest	France total			
Durée du poste Durato del turno	8,—	7,45	7,45	7,45	8,—	8,—	Schichtdauer Duur van de dienst
Fond · All'interno Jour · All'esterno	8,—	8,—	8,—	8,—	8,—	8,—	Unter Tage · Ondergronds Im Tagebau · In dagbouw
A) Unter Tage · Fond: mines souterraines · All'interno: miniere in sotterraneo · Ondergronds							
1955	4,25	10,71	6,78	10,08	3,01	7,55	1955
1956	4,30	11,77	7,35	11,02	3,86	7,71	1956
1957	4,45	12,96	7,65	12,10	3,70	8,16	1957
1958	4,79	13,60	7,26	12,59	3,88	8,68	1958
1959	5,20	14,53	7,85	13,46	4,28	8,99	1959
1960	5,86	16,04	8,74	14,84	4,51	9,17	1960
1961	6,39	16,77	9,41	15,59	4,61	9,93	1961
1962	7,24	17,48	10,10	16,46	5,09	10,83	1962
1963	7,83	18,46	11,04	17,61	4,90	12,61	1963
1964	8,36	21,08	12,54	20,09	5,46	13,55	1964
1965	9,46	22,60	13,41	21,64	6,20	14,55	1965
B) Im Tagebau · Chantiers de production des mines à ciel ouvert · B) Cantieri di produzione delle miniere a cielo aperto · In dagbouw							
1955	13,24	74,16	4,48	25,42	8,26	41,34	1955
1956	14,23	82,69	4,27	21,58	8,88	40,36	1956
1957	18,26	109,56	5,36	22,62	8,11	41,14	1957
1958	16,14	140,04	4,06	24,86	6,74	43,89	1958
1959	21,23	125,79	3,49	30,05	7,22	53,51	1959
1960	28,88	133,29	4,65	36,61	7,67	62,32	1960
1961	27,28	120,29	7,18	34,56	7,99	70,56	1961
1962	26,30	139,05	8,27	38,01	7,80	61,94	1962
1963	24,72	92,21	6,95	32,72	9,08	70,91	1963
1964	34,10	117,48	7,00	43,08	11,68	70,71	1964
1965	43,82	104,70	10,20	41,20	13,90	70,10	1965

(a) Extraction brute par poste (ouvriers et apprentis)
Estrazione grezza per turno (lavoratori e apprendisti)(a) Rohförderung je Schicht (Arbeiter und Lehrlinge)
Bruto-winning per dienst (arbeiders en leerlingen)

Salaire horaire moyen dans les mines de fer (salaire direct) (a)

Salario orario medio nelle miniere di ferro (salario diretto) (a)

Durchschnittliche Bruttostundenlöhne im Eisenerzbergbau (Direktlohn) (a)

Gemiddelde bruto-uurlonen in de IJzerertslijnen (directe lonen) (a)

Zeit Période Periodo Tijdvak	Deutschland (BR)		France (Est)	Italia	Luxembourg
	Einschl. Bergmannsprämie Y compris la prime de mineur Inclusief mijnwerkerspremie Compreso il premio di minatore				
	DM	Ffr			
Ouvriers du fond · Untertagearbeiter · Operai all'interno · Ondergrondse arbeiders (b)					
1955 XI	—	3,22	189,62	50,23	
1956 XI	—	3,37	207,31	50,74	
1957 XI	2,55	3,93	218,27	55,95	
1958 XI	2,64	4,37	221,08	56,50	
1959 XI	2,80	4,44	223,69	57,19	
1960 XI	3,16	4,72	237,18	59,86	
1961 XI	3,41	5,03	258,65	59,42	
1962 XI	3,71	5,41	288,77	61,55	
1963 XI	3,96	5,55	369,44	66,46	
1964 X	4,53	5,99	553,99	72,10	
1965 X	4,74	6,22	571,21	87,11	

(a) Salaire horaire brut directement lié au travail effectif des ouvriers

(a) Salario orario lordo direttamente dipendente dal lavoro effettuato dagli operai
(b) Y compris les apprentis
Inclusief leerlingen

(a) Direkter Lohn, der in unmittelbarem Zusammenhang mit dem Arbeits-einsatz steht

(a) Directe lonen, die onmiddellijk in verband staan met de geleverde arbeid
(b) Einschließlich Lehrlinge
Inclusief leerlingen

Salair horaire moyen dans les mines de fer (salaire direct) (a)

Salario orario medio nelle miniere di ferro (salario diretto) (a)

Durchschnittliche Bruttostundenlöhne im Eisenerzbergbau (Direktlohn) (a)

Gemiddelde bruto-uurlonen in de IJzerertsminen (directe lonen) (a)

126

Zeit Période Periodo Tijdvak	Deutschland (BR)				France (Est)	Italia	Luxembourg
	Einschl. Bergmannsprämie Y compris la prime de mineur Inclusief mijnwerkerspremie Compreso il premio di minatore						
	DM						
	Ouvriers du jour · Ubertagearbeiter · Operai all'esterno · Bovengrondse arbeiders (b)						
1955 XI	1,57				2,17	179,98	35,69
1956 XI	1,79				2,32	185,75	36,57
1957 XI	1,89				2,81	196,75	41,52
1958 XI	1,95				3,10	206,32	41,58
1959 XI	2,15				3,18	205,36	43,15
1960 XI	2,47				3,34	217,42	44,28
1961 XI	2,65				3,54	232,15	45,41
1962 XI	2,91				3,87	257,99	48,72
1963 XI	3,23				4,06	334,76	53,23
1964 X	3,76				4,50	389,08	56,47
1965 X	3,93				4,73	414,32	66,63
	Ouvriers du fond et du jour · Untertage- und Übertagearbeiter · Operai all'interno e all'esterno · Onder- en bovengrondse arbeiders						
1955 XI	—				2,96	184,86	45,37
1956 XI	—				3,10	195,05	45,77
1957 XI	2,35				3,65	207,72	50,87
1958 XI	2,43				4,05	213,50	51,10
1959 XI	2,60				4,12	215,05	52,11
1960 XI	2,94				4,37	227,94	53,09
1961 XI	3,16				4,66	245,89	54,19
1962 XI	3,44				5,03	273,57	56,32
1963 XI	3,68				5,18	364,81	60,92
1964 X	4,22				5,63	452,09	65,40
1965 X	4,44				5,87	474,98	77,27

(a) Salaire horaire brut directement lié au travail effectif des ouvriers

Salario orario lordo direttamente dipendente dal lavoro effettuato dagli operai

(b) Ouvriers, apprentis et employés inscrits en fin de période
Operai, apprendisti e impiegati iscritti alla fine del periodo

Production, stocks et main-d'œuvre des mines de manganèse

Produzione, scorte e mano d'opera delle miniere di manganèse

(a) Direkter Lohn, der in unmittelbarem Zusammenhang mit dem Arbeits-einsatz steht
Directe lonen, die onmiddellijk in verband staan met de geleverde arbeid

(b) Arbeiter, Lehrlinge und Angestellte insgesamt am Ende des Zeitraums
Arbeiders, leerlingen en beambren in totaal op het einde van het tijdvak

Erzeugung, Bestände und Beschäftigte in den Manganerzgruben

Produkte, voorraden en aantal werknemers in de manganertsminen

127

ITALIA (a)

1000 kg

Zeit Période Periodo Tijdvak	Roherzförderung Extraction brute Estrazione grezza Bruto-ertswinning	Erzeugung von handelsfähigem Erz Production marchande Produzione utilizzabile Produktie van de in handel gangbaar manganerts			Bestände bei den Gruben Stocks des mines Scorte della miniera Voorraden bij de mijnen (c)	Eingeschriebene Belegschaften Effectifs inscrits Effettivi iscritti Werk-nemers (d)
		Roherz Brut Grezzo Ruwertz	Aufbereitetes Traité Trattate Bereid (b)	Zusammen Total Totale Totaal		
1955	122 153	26 826	28 521	55 347	7 416	391
1956	108 793	22 091	23 323	45 414	3 389	389
1957	104 214	18 962	23 722	42 684	4 313	423
1958	66 816	33 058	10 050	43 108	16 553	296
1959	50 374	50 374	—	50 374	19 048	246
1960	46 804	966	45 838	46 804	20 137	231
1961	47 218	118	47 100	47 218	23 892	159
1962	44 140	726	43 414	44 140	24 963	140
1963	44 589	730	43 859	44 589	18 062	134
1964	47 617	832	46 785	47 617	13 151	138
1965	47 800	597	47 203	47 800	11 779	134

(a) L'Italie est le seul pays de la Communauté producteur de minerai de manganèse (Mineral contenant plus de 20 % Mn)
L'Italia, nella Comunità, è la sola produttrice di minerale di manganese (Minerale contenente più del 20 % de Mn)

(b) Minerali traités, enrichis, calibrés, grillés, frittés, agglomérés, etc.
Minerali trattati, arricchiti, calibrati, grigliati, arrostiti, agglomerati, etc.

(c) En fin de période
Alla fine del periodo

(d) Ouvriers, apprentis et employés inscrits en fin de période
Operai, apprendisti e impiegati iscritti alla fine del periodo


(a) Italien ist das einzige Erzeugerland der Gemeinschaft von Manganerzen mit einem Mn-Gehalt von mehr als 20 %
Italië is het enige land in de Gemeenschap dat manganertsen met een Mn-gehalte van meer dan 20 % voortbringt

(b) Einschließlich Rösterer sowie Manganerzinter
Met inbegrip van garooste en gesinterde ertsen

(c) Am Ende des Zeitraums
Op het einde van het tijdvak

(d) Arbeiter, Lehrlinge und Angestellte insgesamt am Ende des Zeitraums
Arbeiders, leerlingen en beambren in totaal op het einde van het tijdvak

205



Teil III: Eisen- und Manganerzgruben

III^e Partie: Mines de fer et de manganèse

III^a Parte: Miniere di ferro e di manganese

III^e Deel: IJzererts- en mangaanertsmijnen


II

**Außenhandel und Binnenaustausch der
Gemeinschaft an Eisenerz, Manganerz und
Schwefelkiesabbränden
(Außenhandelsstatistik)**

**Commercio estero di minerale di ferro,
di minerale di manganese e di ceneri di piriti
e scambi all'interno della Comunità
(Statistiche doganali)**

**Commerce extérieur du minéral de fer,
du minéral de manganèse et des cendres de
pyrites, et échanges à l'intérieur de la Communauté
(Statistiques douanières)**

**Buitenlandse handel en rullverkeer van de
Gemeenschap in ijzererts, mangaanerts en
pyriet-residu
(Douanestatistieken)**



Commerce extérieur et échanges intérieurs de minéral de fer, de minéral de manganèse et de cendres de pyrites pour l'ensemble de la Communauté
 Commercio estero e scambi all'interno della Comunità di minerale di ferro, di minerale di manganese e di ceneri di piriti

Außenhandel und Binnenaustausch der Gemeinschaft an Eisenerz, Manganerz und Schwefelkiesabbränden

128

Buitenlandse handel van — en rullverkeer binnen — de Gemeenschap in ijzererts, mangaanerts en pyriet-residu

1000 t

Zeit Periode Période Tijdvak	Eisenerz Minéral de fer Minerale di ferro Ijzererts	Manganerz Minéral de manganèse Minerale di manganese Mangaanerts	Schwefelkiesabbrände Cendres de pyrite Ceneri di piriti Pyriet-residu	Eisenerz Minéral de fer Minerale di ferro Ijzererts	Manganerz Minéral de manganèse Minerale di manganese Mangaanerts	Schwefelkiesabbrände Cendres de pyrite Ceneri di piriti Pyriet-residu
	Einfuhr aus dritten Ländern Importations en provenance des pays tiers Importazioni provenienti dai paesi terzi Invoer uit derde landen			Ausfuhr nach dritten Ländern Exportations vers les pays tiers Exportazioni verso i paesi terzi Uitvoer naar derde landen		
1954	12 590	673	588	683	2	393
1955	18 538	1 145	628	945	3	318
1956	22 840	1 301	1 279	902	2	334
1957	24 791	1 588	1 211	956	4	342
1958	23 758	1 178	1 062	803	8	377
1959	22 668	1 277	1 106	715	6	462
1960	34 192	1 658	1 759	779	6	643
1961	34 781	1 744	1 641	680	9	592
1962	32 950	1 564	1 219	622	7	510
1963	36 556	1 837	1 277	538	9	539
1964	47 695	1 907	1 352	505	11	605
1965	53 717	1 972	1 296	359	9	514
	Bezüge aus Ländern der Gemeinschaft Réceptions des pays de la Communauté Arrivi dai paesi della Comunità Aanvoer uit landen van de Gemeenschap			Lieferungen nach Ländern der Gemeinschaft Livraisons aux pays de la Communauté Consegne ai paesi della Comunità Leveringen aan landen van de Gemeenschap		
1954	10 956	3	919	10 829	2	907
1955	13 236	6	1 050	13 522	9	978
1956	13 999	4	1 217	14 038	4	1 189
1957	14 425	2	945	14 314	6	957
1958	15 038	5	704	14 935	7	688
1959	19 938	6	774	19 720	9	779
1960	26 448	11	1 374	26 764	12	1 356
1961	25 647	7	974	25 657	2	956
1962	25 767	6	749	25 592	9	791
1963	21 408	9	726	21 235	10	798
1964	21 915	7	771	22 110	10	805
1965	20 923	17	898	20 778	19	866
	Basis . Base Ø 1954-1957 = 100					
	Einfuhr aus dritten Ländern Importations en provenance des pays tiers Importazioni provenienti dai paesi terzi Invoer uit derde landen			Ausfuhr nach dritten Ländern Exportations vers les pays tiers Exportazioni verso i paesi terzi Uitvoer naar derde landen		
Ø 1954-1957	100	100	100	100	100	100
1958	121	100	115	92	267	109
1959	115	108	119	82	200	133
1960	174	141	190	89	200	185
1961	177	148	177	78	300	171
1962	167	133	131	71	233	147
1963	186	156	138	62	300	155
1964	242	162	146	58	367	174
1965	273	168	140	41	300	148
	Bezüge aus Ländern der Gemeinschaft Réceptions des pays de la Communauté Arrivi dai paesi della Comunità Aanvoer uit landen van de Gemeenschap			Lieferungen nach Ländern der Gemeinschaft Livraisons aux pays de la Communauté Consegne ai paesi della Comunità Leveringen aan landen van de Gemeenschap		
Ø 1954-1957	100	100	100	100	100	100
1958	114	125	68	113	140	68
1959	152	150	75	150	180	77
1960	201	275	133	203	240	135
1961	195	175	94	195	40	95
1962	196	150	73	194	180	79
1963	163	225	70	161	200	79
1964	167	175	75	168	200	80
1965	159	425	87	158	380	86

128 A

1000 t

EGKS / CECA

Länder . Pays . Paesi . Landen		Eisenerz . Minerale di ferro (g) Mineral de fer . Izererts (g)											
		1954	1955	1956	1957	1958	1959	1960	1961	1962	1963	1964	1965
		Einfuhr · Importations											
EGKS CECA	Deutschland (BR) (c)	75	32	51	70	58	18	16	12	11	20	46	7
	France (d)	10 740	12 735	13 272	13 840	14 825	19 771	26 277	25 417	25 551	21 104	21 640	20 68
	Italia	—	37	47	38	23	5	1	3	—	7	9	
	Niederland	25	19	20	31	16	23	17	11	13	15	6	
	UEBL · BLEU	116	413	609	445	116	121	136	203	189	269	216	
	EGKS · CECA	10 956	13 236	13 999	14 425	15 038	19 938	26 448	25 647	25 767	21 408	21 915	20 92
Insgesamt · Total (f)		9 270	12 227	14 990	15 312	13 179	12 838	16 660	16 750	16 131	16 922	19 336	18 84
Europa	Schweden · Suède	7 689	9 418	10 833	11 443	10 627	10 846	13 183	14 076	13 757	14 689	16 740	16 81
	Finn. · Norw. · Dän. · Finl. · Norv. · Dan.	744	928	1 086	859	818	677	1 127	931	876	806	983	74
	West- europa	83	100	104	82	50	30	84	42	75	59	56	71
	Spanien · Espagne	554	1 251	2 042	1 910	1 159	861	1 646	1 321	943	924	1 084	74
	Griechenland · Grèce	19	111	289	286	102	44	147	107	100	54	—	—
	Türkei · Turquie	126	334	512	609	348	274	376	218	105	33	—	—
	Sonstige · Autres	48	71	121	122	76	107	96	22	44	33	5	—
	Zusammen · Total	9 264	12 213	14 987	15 312	13 179	12 838	16 660	16 717	15 901	16 596	18 867	18 39
	darunter EFTA · dont AELE	8 564	10 470	12 094	12 485	11 533	11 591	14 342	15 066	14 751	15 582	17 721	17 61
	Osteuropa	7	14	3	—	—	—	0	33	229	326	468	44
	Europa Orient. { Insgesamt · Total darunter UdSSR · dont URSS	7	14	3	—	—	—	—	33	229	326	468	44
Insgesamt · Total		1 081	2 216	3 649	4 601	5 202	4 986	8 796	10 025	8 952	9 935	11 799	13 72
Amerika	Nordamerika · Amérique du Nord darunter Kanada · dont Canada	724	1 176	1 562	1 651	1 768	1 388	2 052	2 055	1 483	1 286	1 031	2 04
	Mittelamerika · Amérique Centrale	724	1 176	1 562	1 638	1 737	1 386	2 050	2 037	1 482	1 141	1 030	2 04
Amérique	Südamerika · Amérique du Sud (e)	—	23	9	3	—	0	101	42	—	—	35	2
	Venezuela · Vénézuéla	356	1 017	2 078	2 947	3 434	3 597	6 643	7 928	7 470	8 649	10 734	11 65
	darunter Peru · Pérou	10	281	713	1 220	1 870	1 689	2 741	2 359	1 724	1 720	2 842	2 81
	dont Brasilien · Brésil	—	98	523	806	722	730	1 525	1 662	1 322	2 139	1 929	2 10
	Chile · Chili	308	484	529	678	692	985	1 779	3 077	3 807	4 101	5 263	6 09
		39	144	314	242	150	193	583	830	600	689	699	64
Insgesamt · Total		1 227	3 093	3 167	3 920	3 513	3 349	5 591	5 343	5 460	8 172	15 124	19 73
Afrika	Nordafrika · Afrique du Nord	1 012	1 652	1 270	1 681	1 665	1 090	2 389	2 032	1 413	1 307	2 058	2 49
	Ägypten · Égypte	2	18	10	2	3	3	51	15	12	13	12	4
	Mauretanien · Mauritanie	—	—	—	—	—	—	—	—	—	955	3 159	4 37
	Sierra Leone	19	418	435	494	647	676	760	1 130	1 392	1 469	1 490	1 73
	Liberia · Libéria	245	498	505	724	954	1 188	1 635	1 709	2 041	3 756	7 285	10 44
	Gabun · Gabon	—	—	—	—	—	—	—	—	—	—	2	—
	Kongo (Kinshasa) · Congo (Kinshasa)	1	4	8	—	—	1	0	—	—	—	—	—
	Portug. Gebiete · Terr. portug.	1	—	9	74	165	295	618	383	418	521	1 052	50
	Südafr. Union · Union Sud-Afr.	9	12	17	12	7	8	13	43	55	99	24	12
Insgesamt · Total		813	1 002	1 034	958	1 863	1 495	3 145	2 663	2 407	1 527	1 436	1 41
Asien	Mittlerer Osten · Moyen-Orient	44	54	41	46	89	3	3	2	2	4	4	3
	Übriges Asien · Reste de l'Asie	769	948	993	912	1 774	1 492	3 142	2 660	2 405	1 523	1 432	1 37
	darunter Indien · dont Indes*	758	947	980	893	1 563	1 467	3 053	2 660	2 405	1 516	1 396	1 37
Ozeanien · Océanie		—	—	—	—	0	—	0	0	0	0	0	0
Dritte Länder zusammen · Total pays tiers		12 590	18 538	22 840	24 791	23 758	22 668	34 192	34 781	32 950	36 556	47 695	53 71
Insgesamt · Total		23 547	31 745	36 840	39 216	38 796	42 607	60 640	60 427	58 716	57 964	69 610	74 64
		Ausfuhr · Exportations											
EGKS CECA	Deutschland (BR) (c)	343	776	1 192	1 479	1 132	4 841	9 793	9 549	9 081	6 872	6 431	5 98
	France (d)	79	61	99	194	131	137	131	196	238	278	224	10
	Italia	2	2	2	2	2	1	1	0	0	0	0	
	Niederland	145	144	109	78	52	17	8	6	5	6	5	
	UEBL · BLEU	10 262	12 539	12 636	12 562	13 618	14 724	16 832	15 907	16 268	14 079	15 449	14 67
	EGKS · CECA	10 829	13 522	14 038	14 314	14 935	19 720	26 764	25 657	25 592	21 235	22 110	20 77
Großbritannien · Royaume-Uni		475	643	609	628	504	439	540	241	326	264	231	9
Österreich · Autriche		200	291	284	327	294	273	235	438	272	271	270	26
Sonstige dritte Länder · Autres pays tiers		8	10	9	1	5	3	4	1	24	3	4	—
Dritte Länder zusammen · Total pays tiers		683	944	902	956	803	715	779	680	622	538	505	35
Insgesamt · Total général		11 612	14 466	14 940	15 270	15 738	20 434	27 543	26 338	26 214	21 772	22 616	21 13

* Einschl. Goa

- (a) Einfuhr aus dritten Ländern und Bezüge aus anderen Ländern der Gemeinschaft
 (b) Ausfuhr nach drit. Ländern u. Lieferungen nach anderen Ländern der Gemeinschaft
 (c) Ab 6.7.1959 einschl. Saarland
 (d) Bis 5.7.1959 einschl. Saarland
 (e) Für die Jahre 1954 bis 1962 sind die britischen, französischen und holländischen Territorien bei Mittelamerika mit eingeschlossen
 (f) Von 1954 bis 1959 einschl. Zypern
 (g) Einfuhr: Siehe „Anhang“ tabelle II 51
 (h) Einfuhr: Siehe „Anhang“ tabelle II 52

* Y compris Goa

- (a) Importations des pays tiers et réceptions des autres pays de la Communauté
 (b) Exportations vers les pays tiers et livraisons aux autres pays de la Communauté
 (c) A partir du 6.7.1959 y compris Sarre
 (d) Jusqu'au 5.7.1959 y compris Sarre
 (e) Les territoires britanniques, français et hollandais sont compris dans l'Amérique Centrale pour les années 1954 à 1962
 (f) Y compris Chypre pour les années 1954 à 1959
 (g) Importation: Voir « Supplément » tableau II 51
 (h) Importation: Voir « Supplément » tableau II 52

EGKS / CECA

1000 t

Manganerz . Minerale di manganese (h)
Mineral de manganese . Mangaanerts

Schwefelkiesabbrände . Ceneri di piriti
Cendre de pyrites . Pyriet-residu

1954	1955	1956	1957	1958	1959	1960	1961	1962	1963	1964	1965	1954	1955	1956	1957	1958	1959	1960	1961	1962	1963	1964	1965
0	4	0	1	1	1	2	4	2	3	3	4	17	12	20	19	0	0	15	2	0	1	14	44
1	1	1	1	1	1	2	1	1	1	1	1	386	357	477	332	270	335	439	346	292	232	232	316
2	0	0	0	0	0	0	0	0	0	0	0	7	8	38	70	99	88	180	206	157	215	109	90
3	0	2	0	3	4	7	2	3	4	3	10	303	425	385	331	181	145	420	175	87	65	227	252
3	6	4	2	0	0	0	0	0	1	0	7	207	248	298	192	153	205	320	245	212	213	189	197
3	6	4	2	5	6	11	7	6	9	7	17	919	1 050	1 217	945	704	774	1 374	974	749	726	771	898
68	183	206	128	158	225	277	218	236	288	192	220	559	588	1 246	1 147	948	1 062	1 650	1 467	1 079	1 178	1 265	1 137
0	3	0	0	0	0	0	0	0	9	0	0	141	154	166	154	125	140	194	189	178	181	144	195
0	0	0	0	0	0	1	0	0	1	2	0	231	288	385	320	289	315	328	340	346	320	408	242
1	0	0	0	0	0	0	0	0	0	0	0	36	18	35	26	16	18	32	16	13	28	8	22
6	14	4	7	5	6	5	6	7	6	6	8	6	2	40	37	9	12	86	46	24	41	—	25
8	15	43	15	6	3	5	7	7	2	4	4	—	—	—	—	—	—	—	—	4	—	—	—
2	1	5	4	3	1	3	2	2	1	2	4	16	20	182	191	126	119	100	61	33	16	25	9
17	32	53	26	13	9	13	15	14	18	15	18	559	588	1 246	1 146	946	1 060	1 647	1 467	1 079	1 178	1 263	1 119
2	4	5	4	3	1	3	2	2	11	5	5	307	375	536	518	429	434	501	418	404	376	327	354
51	150	153	102	145	216	264	203	221	270	177	202	—	—	—	1	2	1	3	—	—	—	3	18
51	150	153	102	145	195	244	184	212	242	117	150	—	—	—	1	2	3	—	—	—	—	3	18
3	2	5	28	3	8	10	57	50	55	92	67	—	—	—	—	88	19	49	119	118	80	73	108
—	1	—	0	0	0	0	—	—	—	0	0	—	—	—	—	14	19	48	118	118	80	73	107
—	—	—	—	—	—	—	—	—	—	—	—	—	—	—	—	14	19	48	59	104	80	73	107
3	1	2	28	2	8	10	57	49	55	91	67	—	—	—	—	74	—	—	2	—	—	—	1
—	—	—	17	—	4	—	—	—	—	—	—	—	—	—	—	74	—	—	—	—	—	—	—
—	—	—	10	—	2	8	55	45	51	88	64	—	—	—	—	—	—	—	—	—	—	—	1
3	1	2	2	2	2	1	2	3	4	3	3	—	—	—	—	—	—	—	2	—	—	—	—
430	507	581	653	595	695	980	1 118	1 086	1 370	1 404	1 395	28	25	18	62	17	25	49	55	21	18	13	51
271	258	264	321	252	272	305	331	292	244	238	270	3	25	15	6	9	14	24	12	8	—	2	28
11	29	56	4	17	96	62	128	63	102	82	52	17	—	3	56	6	9	24	43	14	18	12	0
—	—	—	—	—	—	—	—	—	—	—	—	—	—	—	—	—	—	—	—	—	—	—	—
14	32	7	—	—	—	—	—	16	—	—	—	—	—	—	—	—	—	—	—	—	—	—	—
—	—	—	—	—	—	—	—	—	—	—	—	—	—	—	—	—	—	—	—	—	—	—	23
16	67	102	138	127	135	130	136	130	131	180	180	—	—	—	—	—	—	—	—	—	—	—	—
—	3	23	17	11	4	6	24	11	2	5	2	—	—	—	—	—	—	—	—	—	—	—	—
118	119	122	165	159	178	419	370	410	573	461	500	8	—	—	—	—	—	—	—	—	—	—	—
171	452	508	779	415	338	383	351	188	123	218	271	1	14	15	2	9	3	10	—	—	0	—	—
2	3	3	14	5	3	4	—	2	1	6	20	1	14	15	2	0	—	4	—	—	—	—	—
169	450	505	775	410	335	378	351	186	122	211	251	—	—	0	—	9	3	6	—	—	0	—	—
159	424	472	742	402	326	375	341	185	120	205	231	—	—	0	—	9	3	6	—	—	—	—	—
—	—	—	0	7	11	9	—	4	1	2	19	—	—	—	—	—	—	—	—	0	0	—	—
673	1 145	1 301	1 588	1 178	1 277	1 658	1 744	1 564	1 837	1 907	1 972	588	628	1 279	1 211	1 062	1 106	1 759	1 641	1 219	1 277	1 352	1 296
675	1 151	1 304	1 590	1 184	1 282	1 669	1 751	1 570	1 846	1 914	1 990	1 507	1 678	2 496	2 157	1 766	1 880	3 133	2 615	1 967	2 003	2 122	2 194

Esportazioni - Uitvoer (b)

0	1	1	3	1	2	6	1	3	2	2	9	820	888	1 091	891	626	618	1 241	756	667	512	640	693
0	4	0	1	3	3	3	1	2	3	1	1	0	—	—	0	0	—	3	4	22	16	13	90
1	3	2	1	1	2	2	2	3	3	3	3	—	—	—	—	—	—	—	2	—	—	—	—
0	0	0	0	1	1	1	1	1	1	1	1	14	1	11	1	2	33	15	87	62	128	43	18
1	1	1	1	1	1	1	1	1	2	2	4	73	89	87	64	60	127	97	107	40	142	109	65
2	9	4	6	7	9	12	5	9	10	10	19	907	978	1 189	957	688	779	1 356	957	791	798	805	866
0	0	0	0	1	0	1	1	1	0	1	1	1	—	—	2	13	106	200	187	157	179	252	143
0	0	0	0	0	0	1	1	1	1	1	1	393	318	332	323	360	344	438	405	353	352	350	345
2	2	2	3	7	5	5	6	5	8	9	8	—	0	2	17	4	12	5	0	0	7	2	26
2	3	2	4	8	6	6	9	7	9	11	9	393	318	334	342	377	462	643	592	510	539	605	514
4	12	6	10	15	15	18	14	16	19	20	28	1 300	1 296	1 522	1 299	1 065	1 241	1 999	1 549	1 301	1 337	1 410	1 380

* I compr. Goa
(a) Importazioni dai paesi terzi e arrivi dagli altri paesi della Comunità
(b) Esportazioni verso i paesi terzi e consegne agli altri paesi della Comunità
(c) Dal 6.7.1959 inclusa la Sarre
(d) Fino al 5.7.1959 inclusa la Sarre
(e) I territori inglesi, francesi e olandesi sono compresi nell'America centrale per gli anni dal 1954 al 1962
(f) Dal 1954 al 1959 inclusa Cipro
(g) Importazioni: Vedere « Supplemento » tabella II 51
(h) Importazioni: Vedere « Supplemento » tabella II 52

* Inclusief Goa
(a) Invoer uit derde landen en aanvoer uit andere landen van de Gemeenschap
(b) Uitvoer naar derde landen en leveringen aan andere landen van de Gemeenschap
(c) Vanaf 6.7.1959 incl. Saarland
(d) Tot 5.7.1959 incl. Saarland
(e) Voor de jaren 1954 tot 1962 zijn de britse, franse en nederlandse gebiedsdelen begrepen onder Midden-Amerika
(f) Van 1954 tot 1959 incl. Cyprus
(g) Invoer: Zie „Aanhangsel” tabel II 51
(h) Invoer: Zie „Aanhangsel” tabel II 52

1000 t

DEUTSCHLAND (BR). (c)

Länder . Pays . Paesi . Landen		Eisenerz . Minerale di ferro (g) Minerai de fer . Ijzererts											
		1954	1955	1956	1957	1958	1959	1960	1961	1962	1963	1964	1965
		Einfuhr · Importation											
EGKS	France (d)	237	364	593	1 085	1 147	4 945	9 712	9 523	9 067	6 802	6 453	5 922
	Italia	—	37	47	38	23	5	1	3	3	—	0	3
CECA	Niederland	17	14	17	24	14	10	11	7	11	9	3	4
	UEBL · BLEU	90	375	550	364	14	—	2	—	0	—	18	0
	EGKS · CECA	344	790	1 207	1 511	1 199	4 960	9 727	9 533	9 081	6 810	6 474	5 933
Insgesamt · Total (f)		6 223	8 696	10 698	10 823	8 709	8 441	11 250	10 611	9 856	9 702	11 636	11 665
Europa	Schweden · Suède	4 906	6 297	7 225	7 647	6 768	6 788	8 291	8 425	7 921	7 967	9 563	9 952
	Finn. - Norw. - Dan. · Finl. - Norv. - Dan.	715	824	1 011	783	740	639	1 016	840	806	747	874	684
	Schweiz · Suisse	83	99	103	82	50	30	83	42	66	59	56	78
	Spanien · Espagne	435	1 132	1 754	1 585	842	675	1 437	1 055	712	555	674	502
Europe	Griechenland · Grèce	17	110	195	178	72	44	113	107	98	44	—	—
	Türkei · Turquie	40	179	305	426	169	159	232	109	25	—	—	—
	Sonstige · Autres	26	53	105	121	68	107	77	3	2	4	0	3
	Zusammen · Total	6 223	8 696	10 698	10 823	8 709	8 441	11 250	10 582	9 630	9 376	11 167	11 215
l'Ouest	darunter EFTA · dont AELE	5 730	7 226	8 405	8 623	7 596	7 499	9 321	9 310	8 795	8 772	10 463	10 685
	Osteuropa { Insgesamt · Total	—	1	—	—	—	—	0	29	227	326	468	444
Europe Orient.	darunter UdSSR · dont URSS	—	—	—	—	—	—	—	29	227	326	468	444
	Insgesamt · Total	1 010	2 021	3 247	3 669	4 057	4 091	6 991	7 707	6 207	6 335	8 031	8 252
Amerika	Nordamerika · Amérique du Nord	724	1 104	1 445	1 295	1 508	1 156	1 625	1 462	934	996	686	892
	darunter Kanada · dont Canada	724	1 104	1 445	1 293	1 508	1 155	1 624	1 460	934	850	686	892
Amérique	Mittelamerika · Amérique Centrale	—	23	9	3	—	0	101	15	—	—	—	—
	Südamerika · Amérique du Sud (e)	286	895	1 793	2 371	2 549	2 934	5 264	6 230	5 273	5 340	7 345	7 358
darunter	Venezuela · Vénézuéla	10	272	591	835	1 189	1 292	1 844	1 448	1 102	1 070	2 043	1 944
	Paru · Pérou	—	98	523	806	722	730	1 482	1 550	896	1 368	1 495	1 601
	Brasilien · Brésil	238	411	413	526	509	756	1 393	2 508	2 849	2 587	3 280	3 357
Chile · Chili	39	114	267	204	129	157	546	724	427	315	526	454	
Insgesamt · Total		571	2 034	2 089	2 608	1 844	1 537	3 360	2 975	2 740	3 312	7 933	8 914
Afrika	Nordafrika · Afrique du Nord	344	876	646	823	580	201	1 327	1 094	457	301	773	664
	Ägypten · Égypte	—	6	4	—	0	2	20	13	1	—	1	0
Afrique	Mauretanien · Mauritanie	—	—	—	—	—	—	—	—	—	254	1 145	1 240
	Sierra Leone	19	369	343	341	388	306	368	562	716	578	687	703
	Liberia · Libéria	166	414	392	579	685	745	1 066	952	1 066	1 655	4 294	5 776
	Gabun · Gabon	—	—	—	—	—	—	—	—	—	—	2	—
darunter	Kongo (Kinshasa) · Congo (Kinshasa)	—	—	—	—	—	1	1	—	—	—	—	—
	Portug. Gebiete · Terr. portug.	—	—	—	61	160	275	529	312	393	487	1 008	483
	Südafr. Union · Union Sud-Afr.	—	5	4	10	5	6	7	40	20	19	20	45
	Insgesamt · Total	596	774	555	511	1 106	948	2 201	1 802	1 199	840	950	705
Asien	Mittlerer Osten · Moyen-Orient	—	52	33	35	22	3	—	—	—	—	—	—
Asie	Übriges Asien · Reste de l'Asie	596	722	522	476	1 083	945	2 201	1 802	1 199	840	950	705
	darunter Indien · dont Indes*	556	722	521	469	925	920	2 187	1 801	1 199	840	950	700
Ozeanien · Océanie		—	—	—	—	0	—	0	—	0	0	0	0
Dritte Länder zusammen · Total pays tiers		8 400	13 524	16 589	17 611	15 716	15 017	23 802	23 095	20 002	20 190	28 550	29 534
Insgesamt · Total		8 744	14 314	17 795	19 123	16 914	19 976	33 529	32 628	29 084	27 000	35 024	35 471
		Ausfuhr · Exportation											
EGKS	France (d)	51	24	39	59	37	15	2	6	2	8	11	4
	Italia	1	2	2	2	2	1	1	0	0	0	0	0
CECA	Niederland	1	3	4	14	1	1	1	5	3	3	4	4
	UEBL · BLEU	1	1	2	1	1	2	3	4	3	2	2	2
	EGKS · CECA	54	30	47	77	40	20	8	15	9	13	17	11
Großbritannien · Royaume-Uni		—	—	—	0	0	0	0	0	0	0	0	0
Österreich · Autriche		200	279	284	293	288	273	234	241	272	271	270	263
Sonstige dritte Länder · Autres pays tiers		2	0	6	0	2	2	2	1	2	2	3	5
Dritte Länder zusammen · Total pays tiers		202	280	290	294	291	275	236	242	274	273	273	268
Insgesamt · Total général		256	310	337	371	331	294	244	258	282	286	290	279

* Einschl. Goa

- (a) Einfuhr aus dritten Ländern und Bezüge aus anderen Ländern der Gemeinschaft
 (b) Ausfuhr nach drit. Ländern u. Lieferungen nach anderen Ländern der Gemeinschaft
 (c) Ab 6.7.1959 einschl. Saarland
 (d) Bis 5.7.1959 einschl. Saarland
 (e) Für die Jahre 1954 bis 1962 sind die britischen, französischen und holländischen Territorien bei Mittelamerika miteingeschlossen
 (f) Von 1954 bis 1959 einschl. Zypern
 (g) Einfuhr: Siehe „Anhang“ tabelle II 51
 (h) Einfuhr: Siehe „Anhang“ tabelle II 52

* Y compris Goa

- (a) Importations des pays tiers et réceptions des autres pays de la Communauté
 (b) Exportations vers les pays tiers et livraisons aux autres pays de la Communauté
 (c) A partir du 6.7.1959 y compris Sarre
 (d) Jusqu'au 5.7.1959 y compris Sarre
 (e) Les territoires britanniques, français et hollandais sont compris dans l'Amérique Centrale pour les années 1954 à 1962
 (f) Y compris Chypre pour les années 1954 à 1959
 (g) Importation: Voir « Supplément » tableau II 51
 (h) Importation: Voir « Supplément » tableau II 52

DEUTSCHLAND (BR) (c)

1000 t

Manganerz . Minerale di manganese
Mineral de manganèse . Mangaanerts (h)

Schwefelkiesabbrände . Ceneri di piriti
Cendre de pyrites . Pyriet-residu

1954	1955	1956	1957	1958	1959	1960	1961	1962	1963	1964	1965	1954	1955	1956	1957	1958	1959	1960	1961	1962	1963	1964	1965
0	0	0	0	1	0	0	0	0	0	0	0	311	334	418	284	210	225	355	261	272	221	167	207
2	0	0	0	0	0	0	0	1	1	1	1	7	8	38	70	99	87	178	202	148	197	93	44
—	—	—	—	0	1	1	0	1	0	0	0	303	419	372	330	181	146	420	174	86	61	223	230
—	—	—	—	0	—	—	—	—	0	—	—	207	248	298	192	153	205	319	243	208	197	186	197
2	0	1	0	1	1	1	1	2	1	1	2	828	1 009	1 126	876	644	663	1 272	881	715	675	669	678
14	70	73	55	49	114	123	101	79	103	70	77	556	588	1 246	1 145	934	990	1 632	1 428	1 031	1 142	1 199	1 102
0	0	0	0	—	—	—	—	—	—	0	—	141	154	166	154	125	140	194	189	178	181	144	195
—	—	—	—	—	—	0	—	—	—	0	—	230	288	385	319	289	315	328	340	346	320	408	242
0	—	0	0	0	—	—	—	—	—	0	—	36	18	35	26	16	18	32	16	13	28	8	22
—	—	—	—	—	—	—	—	—	—	—	—	128	106	438	417	375	457	897	777	437	555	617	609
6	10	1	3	2	3	2	2	4	4	4	4	6	2	40	37	9	12	86	46	24	41	—	25
7	8	23	7	3	1	0	1	0	—	—	—	—	—	—	—	—	—	—	—	—	—	—	—
1	0	3	3	2	3	2	2	1	0	1	1	15	20	182	191	119	50	95	60	33	16	21	9
13	18	27	13	7	1	4	5	4	4	5	5	556	588	1 246	1 144	933	989	1 632	1 428	1 031	1 142	1 199	1 102
1	1	3	3	2	1	3	3	1	0	1	1	306	375	536	517	429	364	501	417	404	376	327	354
1	52	46	42	43	110	119	96	75	99	65	72	—	—	—	1	2	1	—	—	—	—	0	—
1	52	46	42	43	90	103	79	65	72	6	26	—	—	—	1	2	—	—	—	—	—	—	—
3	1	2	21	2	2	1	2	10	36	59	30	—	—	—	—	14	19	49	118	100	80	73	108
—	—	—	0	0	—	—	—	—	—	0	—	—	—	—	—	14	19	48	118	100	80	73	107
—	—	—	—	—	—	—	—	—	—	0	—	—	—	—	—	14	19	48	59	86	80	73	107
3	1	2	21	2	2	1	2	9	36	58	30	—	—	—	—	—	—	—	—	—	—	—	1
—	—	—	9	—	—	—	—	—	—	—	—	—	—	—	—	—	—	—	—	—	—	—	—
—	—	—	10	—	—	—	—	0	7	32	56	28	—	—	—	—	—	—	—	—	—	—	1
3	1	2	2	2	2	1	2	3	4	2	2	—	—	—	—	—	—	—	—	—	—	—	—
82	95	149	154	151	112	198	280	324	488	501	489	28	25	18	62	14	23	46	55	19	19	8	0
27	13	12	9	2	5	3	17	12	7	7	6	3	25	15	6	9	14	22	8	5	—	2	—
11	9	22	3	8	3	1	1	2	21	16	32	17	—	3	56	6	9	24	47	14	18	7	0
—	—	—	—	—	—	—	—	—	—	—	—	—	—	—	—	—	—	—	—	—	—	—	—
3	7	6	—	—	0	—	—	—	—	—	—	—	—	—	—	—	—	—	—	—	—	—	—
—	—	—	—	—	—	—	—	—	—	—	—	—	—	—	—	—	—	—	—	—	—	—	—
9	27	37	68	68	68	35	52	39	50	89	84	—	—	—	—	—	—	—	—	—	—	—	—
—	3	16	1	7	4	2	—	—	—	2	0	—	—	—	—	—	—	—	—	—	—	—	—
32	37	51	9	56	29	145	135	135	237	170	194	8	—	—	—	—	—	—	—	—	—	—	—
89	140	230	264	185	149	159	171	104	103	133	127	1	14	15	2	—	—	—	—	—	—	—	—
—	—	—	2	0	—	—	—	—	—	—	—	—	—	—	—	—	—	—	—	—	—	—	—
89	140	230	262	185	149	159	171	104	103	133	127	—	—	—	—	—	—	—	—	—	—	—	—
79	138	210	250	182	144	159	170	104	103	130	118	—	—	—	—	—	—	—	—	—	—	—	—
—	—	—	—	—	—	—	—	—	—	—	6	—	—	—	—	—	—	—	—	—	—	—	—
189	307	453	494	387	377	481	553	517	730	763	730	586	627	1 278	1 210	963	1 032	1 728	1 600	1 149	1 241	1 280	1 210
190	307	454	494	389	377	482	554	518	731	764	732	1 413	1 637	2 404	2 086	1 607	1 695	3 000	2 481	1 864	1 916	1 949	1 888

Esportazioni - Uitvoer (b)

0	4	0	1	0	0	0	0	0	0	0	1	0	—	0	—	—	—	—	—	—	—	—	0
0	2	0	0	0	0	0	0	0	0	1	1	—	—	—	—	—	—	—	—	—	—	—	—
0	0	0	0	1	1	1	1	1	1	1	1	12	1	—	—	—	3	9	2	—	—	1	7
0	0	0	0	0	0	0	0	0	0	1	1	3	19	27	19	11	4	7	3	3	3	2	18
0	6	0	1	1	1	1	1	1	2	2	4	31	28	19	11	—	8	16	5	3	3	3	26
0	0	—	—	0	—	0	0	0	—	—	—	—	—	—	—	—	—	0	1	—	—	11	10
0	0	0	0	0	0	0	0	0	1	1	1	—	—	2	—	1	2	2	—	—	—	0	2
2	0	0	1	3	4	4	5	5	4	5	4	1	—	1	0	0	—	—	0	0	—	1	0
2	1	1	2	3	4	4	5	5	5	5	5	1	—	3	0	1	2	2	0	1	—	12	12
2	7	1	3	5	5	5	7	6	7	7	9	31	28	22	12	1	9	18	5	5	3	15	38

* I compr. Goa

- (a) Importazioni dai paesi terzi e arrivi dagli altri paesi della Comunità
- (b) Esportazioni verso i paesi terzi e consegne agli altri paesi della Comunità
- (c) Dal 6.7.1959 inclusa la Sarre
- (d) Fino al 5.7.1959 inclusa la Sarre
- (e) I territori inglesi, francesi e olandesi sono compresi nell'America centrale per gli anni dal 1954 al 1962
- (f) Dal 1954 al 1959 inclusa Cipro
- (g) Importazioni: Vedere « Supplemento » tabella II 51
- (h) Importazioni: Vedere « Supplemento » tabella II 52

* Inclusief Goa

- (a) Invoer uit derde landen en aanvoer uit andere landen van de Gemeenschap
- (b) Uitvoer naar derde landen en leveringen aan andere landen van de Gemeenschap
- (c) Vanaf 6.7.1959 incl. Saarland
- (d) Tot 5.7.1959 incl. Saarland
- (e) Voor de jaren 1954 tot 1962 zijn de britse, franse en nederlandse gebiedsdelen begrepen onder Midden-Amerika
- (f) Van 1954 tot 1959 incl. Cyprus
- (g) Invoer: Zie „Aanhangsel” tabel II 51
- (h) Invoes: Zie „Aanhangsel” tabel II 52

1000 t

FRANCE (d)

Länder . Pays . Paesi . Landen		Eisenerz . Minerale di ferro (g) Minéral de fer . Ijzererts											
		1954	1955	1956	1957	1958	1959	1960	1961	1962	1963	1964	1965
		Einfuhr . Importation											
EGKS	Deutschland (BR) (c)	54	22	36	58	34	11	1	1	1	5	10	1
	Italia	—	—	—	—	—	—	—	—	—	7	92	1
	Niederland	0	—	—	—	—	—	—	—	—	—	—	1
CECA	UEBL · BLEU	26	39	60	81	102	121	131	190	183	266	197	60
	EGKS · CECA	81	61	96	139	136	132	132	191	184	271	214	154
Insgesamt · Total (f)		99	197	313	375	421	364	546	718	772	773	606	565
	Schweden · Suède	97	170	196	225	339	319	421	486	612	627	478	493
	Finn. · Norw. · Dän. · Finl. · Norv. · Dan.	—	—	1	—	1	4	—	1	1	2	6	—
Europa	West-europa	—	—	1	0	—	—	0	—	—	—	—	—
	Schweiz · Suisse	—	—	—	—	—	—	—	—	—	—	—	—
	Spanien · Espagne	2	26	115	150	79	42	125	224	159	145	123	69
	Griechenland · Grèce	—	—	—	—	1	—	—	—	—	—	—	—
Europe	Europe de l'Ouest	—	1	—	—	—	—	—	7	0	—	—	—
	Türkei · Turquie	—	—	—	—	—	—	—	—	—	—	—	—
	Sonstige · Autres	—	—	—	—	—	—	—	—	—	0	—	—
	Zusammen · Total	99	197	313	375	421	364	546	718	772	773	606	565
	darunter EFTA · dont AEE	97	170	198	225	340	319	421	494	613	682	484	497
	Osteuropa { Insgesamt · Total	—	—	—	—	—	—	—	—	—	—	—	—
	Europe Orient. { darunter UdSSR · dont URSS	—	—	—	—	—	—	—	—	—	—	—	—
Insgesamt · Total		30	34	28	172	33	54	150	210	481	959	661	828
	Nordamerika · Amérique du Nord	—	—	13	132	—	—	—	35	83	4	25	30
	darunter Kanada · dont Canada	—	—	13	132	—	—	—	—	83	4	25	30
Amerika	Mittelamerika · Amérique Centrale	—	—	—	—	—	—	—	—	—	—	—	—
Amérique	Südamerika · Amérique du Sud (e)	30	34	15	40	33	54	150	176	398	956	635	797
	darunter { Venezuela · Vénézuéla	—	—	—	—	—	—	—	—	—	—	—	—
	dont { Peru · Pérou	—	—	—	—	—	—	10	10	187	282	239	165
	{ Brasilien · Brésil	30	34	15	40	33	54	140	165	211	674	394	633
	{ Chile · Chili	—	—	—	—	—	—	—	—	—	—	2	—
Insgesamt · Total		94	226	204	352	341	375	610	516	436	1 438	2 079	2 327
	Nordafrika · Afrique du Nord	62	149	101	233	291	357	541	373	337	156	232	152
	Ägypten · Égypte	—	—	—	—	—	—	—	—	—	—	—	—
Afrika	Mauretanien · Mauritanie	—	—	—	—	—	—	—	—	—	434	996	1 134
	Sierra Leone	—	—	—	—	1	—	22	74	44	81	16	—
Afrique	darunter { Liberia · Libéria	—	—	—	—	—	—	10	—	—	751	815	958
	dont { Gabun · Gabon	—	—	—	—	—	—	—	—	—	—	—	—
	{ Kongo (Kinshasa) · Congo (Kinshasa)	—	—	—	—	—	—	—	—	—	—	—	—
	{ Portug. Gebiete · Terr. portug.	—	—	—	3	13	32	67	25	1	19	5	—
	{ Südafr. Union · Union Sud-Afr.	1	—	—	—	—	5	2	30	16	0	78	—
Insgesamt · Total		5	29	4	9	72	28	67	64	23	37	43	35
Asien	Mittlerer Osten · Moyen-Orient	—	—	—	8	—	—	3	2	2	4	4	4
Asie	Übriges Asien · Reste de l'Asie	5	29	4	1	72	28	64	61	21	33	39	31
	darunter Indien · dont Indes*	5	29	4	1	72	28	64	61	21	33	39	31
Ozeanien · Océanie		—	—	—	—	—	—	—	—	—	—	—	—
Dritte Länder zusammen · Total pays tiers		229	486	549	908	866	822	1 374	1 508	1 712	3 207	3 388	3 755
Insgesamt · Total		309	547	645	1 047	1 002	954	1 506	1 699	1 896	3 478	3 602	3 909
		Ausfuhr · Exportation											
EGKS	Deutschland (BR) (c)	243	354	590	1 065	1 110	4 839	9 780	9 514	9 070	6 863	6 410	5 984
	Italia	0	—	—	—	—	—	—	—	0	0	—	—
	Niederland	144	141	105	58	52	16	6	—	—	—	2	0
CECA	UEBL · BLEU	10 261	12 538	12 634	12 560	13 617	14 721	16 829	15 903	16 265	14 077	15 448	14 672
	EGKS · CECA	10 648	13 033	13 328	13 682	14 778	19 575	26 615	25 418	25 336	20 940	21 859	20 657
Großbritannien · Royaume-Uni		475	643	609	628	504	438	540	437	326	264	231	89
Österreich · Autriche		—	—	—	—	—	—	—	—	—	—	—	—
Sonstige dritte Länder · Autres pays tiers		1	10	3	0	—	0	1	—	22	0	0	1
Dritte Länder zusammen · Total pays tiers		476	653	612	628	504	438	541	437	348	264	231	91
Insgesamt · Total général		11 124	13 686	13 940	14 310	15 282	20 014	27 155	25 855	25 683	21 204	22 091	20 747

* Einschl. Goa

(a) Einfuhr aus dritten Ländern und Bezüge aus anderen Ländern der Gemeinschaft

(b) Ausfuhr nach drit. Ländern u. Lieferungen nach anderen Ländern der Gemeinschaft

(c) Ab 6.7.1959 einschl. Saarland

(d) Bis 5.7.1959 einschl. Saarland

(e) Für die Jahre 1954 bis 1962 sind die britischen, französischen und holländischen

Territorien bei Mittelamerika miteingeschlossen

(f) Von 1954 bis 1959 einschl. Zypern

(g) Einfuhr: Siehe „Anhang“ tabelle II 51

(h) Einfuhr: Siehe „Anhang“ tabelle II 52

* Y compris Goa

(a) Importations des pays tiers et réceptions des autres pays de la Communauté

(b) Exportations vers les pays tiers et livraisons aux autres pays de la Communauté

(c) A partir du 6.7.1959 y compris Sarre

(d) Jusqu'au 5.7.1959 y compris Sarre

(e) Les territoires britanniques, français et hollandais sont compris dans l'Amérique

Centrale pour les années 1954 à 1962

(f) Y compris Chypre pour les années 1954 à 1959

(g) Importation: Voir « Supplément » tableau II 51

(h) Importation: Voir « Supplément » tableau II 52

FRANCE (d)

1000 t

Manganerz . Minerale di manganese Mineral de manganèse . Mangaanerts (h)												Schwefelkiesabbrände . Ceneri di piriti Cendre de pyrites . Pyriet-residu											
1954	1955	1956	1957	1958	1959	1960	1961	1962	1963	1964	1965	1954	1955	1956	1957	1958	1959	1960	1961	1962	1963	1964	1965
Importazioni - Invoer (a)																							
—	4	—	0	—	0	0	0	0	1	0	0	—	—	0	8	0	0	2	0	—	—	8	24
0	—	0	0	2	1	0	0	0	0	0	0	—	—	—	—	—	1	2	4	9	17	13	46
0	0	2	—	—	—	—	—	—	—	—	—	—	—	—	—	—	—	1	—	4	4	—	0
0	4	2	0	2	2	1	1	1	1	1	1	—	—	0	8	0	1	5	4	13	21	20	70
36	104	128	62	96	97	114	98	131	115	106	109	—	—	0	—	1	1	9	11	6	6	19	7
0	2	—	—	—	—	—	—	—	0	0	—	—	—	0	—	—	—	—	—	—	—	—	—
—	—	—	—	—	2	—	—	0	—	0	1	—	—	—	—	1	1	9	11	6	6	19	7
—	3	2	2	2	—	2	3	2	2	2	4	—	—	—	—	—	—	—	—	—	—	—	—
2	7	19	6	1	1	1	4	5	1	3	3	—	—	—	—	—	—	—	—	—	—	—	—
—	0	1	—	—	—	—	—	0	0	0	—	—	—	—	—	—	—	—	—	—	—	—	—
2	12	22	8	3	3	3	8	6	3	6	8	—	—	0	—	1	1	9	11	6	6	19	7
0	2	1	—	—	—	—	—	0	0	0	1	—	—	0	—	—	—	—	—	—	—	—	—
34	93	106	54	93	93	111	90	125	113	100	100	—	—	—	—	—	—	—	—	—	—	—	—
34	93	106	54	93	93	111	90	125	113	100	100	—	—	—	—	—	—	—	—	—	—	—	—
—	—	4	7	—	—	—	36	19	19	25	26	—	—	—	—	—	—	—	—	—	—	—	—
—	—	—	—	—	—	—	—	—	—	—	—	—	—	—	—	—	—	—	—	—	—	—	—
—	—	4	—	—	—	—	—	0	—	—	—	—	—	—	—	—	—	—	—	—	—	—	—
—	—	—	7	—	—	—	36	19	19	25	26	—	—	—	—	—	—	—	—	—	—	—	—
—	—	—	7	—	—	—	—	—	—	—	—	—	—	—	—	—	—	—	—	—	—	—	—
—	—	—	—	—	—	—	36	19	19	25	26	—	—	—	—	—	—	—	—	—	—	—	—
—	—	—	—	—	—	—	—	—	—	—	—	—	—	—	—	—	—	—	—	—	—	—	—
315	327	318	385	325	354	513	489	522	562	636	668	—	—	0	—	0	—	—	—	—	—	—	0
242	240	255	300	239	259	295	303	272	228	223	258	—	—	—	—	0	—	—	—	—	—	—	—
—	—	—	—	—	—	—	0	—	—	—	—	—	—	—	—	—	—	—	—	—	—	—	—
11	26	—	—	—	—	—	—	—	—	—	—	—	—	—	—	—	—	—	—	—	—	—	—
—	2	10	14	6	0	0	—	—	120	183	173	—	—	—	—	—	—	—	—	—	—	—	—
—	—	2	7	3	—	1	4	—	—	—	—	—	—	—	—	—	—	—	—	—	—	—	—
62	61	47	59	69	90	170	139	231	200	220	225	—	—	—	—	—	—	—	—	—	—	—	—
56	240	205	363	125	143	141	79	40	14	22	47	—	—	—	—	—	—	—	—	—	—	—	—
—	—	1	—	—	1	—	—	—	—	4	13	—	—	—	—	—	—	—	—	—	—	—	—
56	240	204	363	125	142	140	79	40	14	18	34	—	—	—	—	—	—	—	—	—	—	—	—
56	227	193	355	124	140	139	76	40	14	18	29	—	—	—	—	—	—	—	—	—	—	—	—
—	—	—	—	7	11	9	—	4	1	2	4	—	—	—	—	—	—	—	—	—	—	—	—
406	671	655	818	553	604	777	701	717	711	790	854	—	—	1	—	1	1	9	11	6	6	19	7
406	675	656	818	555	606	778	701	717	712	791	855	—	—	1	8	1	3	14	15	19	27	40	77
Esportazioni - Uitvoer (b)																							
0	0	0	—	0	1	4	0	0	0	0	0	304	365	402	283	217	236	385	282	294	235	198	213
1	1	1	0	0	0	0	0	1	1	1	1	—	—	—	—	—	—	—	—	—	—	—	—
0	0	—	0	0	0	0	0	0	0	0	0	—	0	—	1	—	—	—	—	—	—	—	0
1	1	1	0	0	0	0	0	0	0	0	0	54	55	55	52	60	121	90	104	21	57	46	24
2	2	2	1	1	1	4	1	1	1	1	1	358	421	457	336	277	357	474	386	315	292	245	238
0	—	0	0	0	0	0	0	—	—	—	0	—	—	—	2	8	8	31	16	46	52	47	5
0	0	0	0	—	—	—	—	—	—	—	—	—	—	—	—	—	—	—	—	—	—	—	—
1	1	1	1	1	0	0	0	0	1	0	0	—	—	—	2	0	0	0	—	0	—	—	—
1	1	1	1	1	0	0	0	0	1	0	0	—	—	—	3	8	9	31	16	46	52	47	5
2	2	3	1	1	1	5	1	2	2	2	2	358	421	457	339	286	366	505	402	361	344	291	243

* I compr. Goa
 (a) Importazioni dai paesi terzi e arrivi dagli altri paesi della Comunità
 (b) Esportazioni verso i paesi terzi e consegne agli altri paesi della Comunità
 (c) Dal 6.7.1959 inclusa la Sarre
 (d) Fino al 5.7.1959 inclusa la Sarre
 (e) I territori inglesi, francesi e olandesi sono compresi nell'America centrale per gli anni dal 1954 al 1962
 (f) Dal 1954 al 1959 inclusa Cipro
 (g) Importazioni: Vedere « Supplemento » tabella II 51
 (h) Importazioni: Vedere « Supplemento » tabella II 52

* Inclusief Goa
 (a) Invoer uit derde landen en aanvoer uit andere landen van de Gemeenschap
 (b) Uitvoer naar derde landen en leveringen aan andere landen van de Gemeenschap
 (c) Vanaf 6.7.1959 incl. Saarland
 (d) Tot 5.7.1959 incl. Saarland
 (e) Voor de jaren 1954 tot 1962 zijn de britse, franse en nederlandse gebiedsdelen begrepen onder Midden-Amerika
 (f) Van 1954 tot 1959 incl. Cyprus
 (g) Invoer: Zie „Aanhangsel” tabel II 51
 (h) Invoer: Zie „Aanhangsel” tabel II 52

1000 t

ITALIA

Länder . Pays . Paesi . Landen		Eisenerz . Minerale di ferro Minerai de fer . Ijzererts (g)											
		1954	1955	1956	1957	1958	1959	1960	1961	1962	1963	1964	1965
		Einfuhr · Importation											
EGKS	Deutschland (BR) (c)	1	2	3	1	2	1	1	0	0	0	0	51
	France (d)	0	1	0	0	0	0	0	0	0	0	0	0
	Niederland	0	0	0	0	0	0	—	—	—	—	—	—
CECA	UEBL · BLEU	—	—	—	0	0	—	—	10	—	—	—	—
	EGKS · CECA	2	3	4	2	2	1	1	10	0	0	0	51
Insgesamt · Total (f)		325	412	528	520	434	421	470	490	450	597	314	156
Schweden · Suède		218	203	205	225	168	264	203	328	291	519	260	91
Finn. - Norw. - Dän. - Finl. - Norv. - Dan.		0	19	0	0	17	0	0	0	0	0	0	0
West-	Schweiz · Suisse	—	3	3	4	49	43	69	39	63	37	54	59
europa	Spanien · Espagne	—	0	94	108	—	—	34	—	2	9	—	—
	Griechenland · Grèce	—	—	—	—	—	—	—	—	—	—	—	—
Europa	Türkei · Turquie	86	155	207	182	21	115	144	108	81	31	—	—
de	Sonstige · Autres	14	18	15	1	179	—	19	10	11	—	0	0
	Zusammen · Total	318	399	525	520	434	421	470	486	448	597	314	156
	darunter EFTA · dont AELE	233	240	220	225	185	264	222	338	300	519	260	91
Osteuropa	Insgesamt · Total	7	13	3	—	—	—	—	3	2	—	0	—
Europe Orient.	darunter UdSSR · dont URSS	7	13	3	—	—	—	—	3	2	—	0	—
Insgesamt · Total		4	69	196	495	785	434	1 082	1 458	1 727	2 312	1 967	2 684
Nordamerika · Amérique du Nord		—	—	20	75	51	21	76	100	93	69	31	278
darunter Kanada · dont Canada		—	—	20	64	20	19	76	85	93	69	31	278
Amerika	Mittelamerika · Amérique Centrale	—	—	—	—	—	—	—	28	—	—	35	24
	Südamerika · Amérique du Sud (e)	4	69	176	421	734	413	1 006	1 330	1 634	2 243	1 901	2 381
Amérique	Venezuela · Vénézuéla	—	9	122	378	681	397	897	911	622	651	764	815
	darunter Peru · Pérou	—	—	—	—	0	—	33	102	240	489	195	290
	dont Brasilien · Brésil	4	20	34	43	44	17	60	249	607	757	919	1 277
	Chile · Chili	—	31	20	—	9	—	—	68	149	346	23	—
Insgesamt · Total		271	232	210	337	442	378	474	672	1 085	1 726	2 423	4 726
Nordafrika · Afrique du Nord		263	200	178	319	420	336	392	428	545	846	1 015	1 549
Ägypten · Égypte		0	—	4	—	—	—	—	—	—	—	—	18
Mauretanien · Mauritanie		—	—	—	—	—	—	—	—	—	236	740	1 075
Afrika	Sierra Leone	—	—	—	—	0	0	0	0	0	0	0	269
	darunter Liberia · Libéria	—	21	—	11	20	43	53	242	536	555	644	1 813
Afrique	Gabun · Gabon	—	—	—	—	—	—	—	—	—	—	—	—
	Kongo (Kinshasa) · Congo (Kinshasa)	1	4	8	—	—	—	—	—	—	—	—	—
	Portug. Gebiete · Terr. portug.	—	—	8	—	—	—	29	—	—	29	24	—
	Südafr. Union · Union Sud-Afr.	7	7	11	1	1	—	—	1	4	60	1	1
Insgesamt · Total		75	170	430	430	629	400	594	677	1 013	590	335	326
Asien	Mittlerer Osten · Moyen-Orient	4	2	9	2	67	—	—	—	—	—	—	33
Asie	Übriges Asien · Reste de l'Asie	71	168	421	428	562	400	594	677	1 013	590	335	293
	darunter Indien · dont Indes*	71	167	409	417	562	400	594	677	1 013	582	300	293
Ozeanien	Océanie	—	—	—	—	—	—	—	0	0	0	—	—
Dritte Länder zusammen · Total pays tiers		675	884	1 364	1 783	2 290	1 633	2 620	3 297	4 275	5 226	5 038	7 886
Insgesamt · Total		677	887	1 368	1 785	2 292	1 634	2 621	3 307	4 275	5 226	5 039	7 945
		Ausfuhr · Exportation											
EGKS	Deutschland (BR) (c)	0	36	42	30	4	2	7	26	0	0	0	0
	France (d)	—	—	—	—	—	0	—	—	0	—	6	37
	Niederland	—	—	—	6	—	—	—	—	—	—	—	—
CECA	UEBL · BLEU	0	—	—	—	—	—	—	0	—	—	—	—
	EGKS · CECA	0	36	42	36	4	2	7	26	0	0	6	37
Großbritannien · Royaume-Uni		—	—	—	—	—	—	—	0	—	—	—	0
Österreich · Autriche		—	12	—	34	6	—	1	—	0	—	—	—
Sonstige dritte Länder · Autres pays tiers		0	0	0	0	3	—	0	—	0	0	0	0
Dritte Länder zusammen · Total pays tiers		0	12	0	34	9	—	1	0	0	0	0	0
Insgesamt · Total général		0	48	42	70	13	2	7	26	0	0	7	37

* Einschl. Goa

(a) Einfuhr aus dritten Ländern und Bezüge aus anderen Ländern der Gemeinschaft

(b) Ausfuhr nach drit. Ländern u. Lieferungen nach anderen Ländern der Gemeinschaft

(c) Ab 6.7.1959 einschl. Saarland

(d) Bis 5.7.1959 einschl. Saarland

(e) Für die Jahre 1954 bis 1962 sind die britischen, französischen und holländischen

Territorien bei Mittelamerika miteingeschlossen

(f) Von 1954 bis 1959 einschl. Zypern

(g) Einfuhr: Siehe „Anhang“ tabelle II 51

(h) Einfuhr: Siehe „Anhang“ tabelle II 52

* Y compris Goa

(a) Importations des pays tiers et réceptions des autres pays de la Communauté

(b) Exportations vers les pays tiers et livraisons aux autres pays de la Communauté

(c) A partir du 6.7.1959 y compris Sarre

(d) Jusqu'au 5.7.1959 y compris Sarre

(e) Les territoires britanniques, français et hollandais sont compris dans l'Amérique

Centrale pour les années 1954 à 1962

(f) Y compris Chypre pour les années 1954 à 1959

(g) Importation: Voir « Supplément » tableau II 51

(h) Importation: Voir « Supplément » tableau II 52

ITALIA

Manganerz . Minerale di manganese
Mineral de manganèse . Mangaanerts (h)

Schwefelkiesabbrände . Ceneri di piriti
Cendres de pyrites . Pyriet-residu

1954	1955	1956	1957	1958	1959	1960	1961	1962	1963	1964	1965	1954	1955	1956	1957	1958	1959	1960	1961	1962	1963	1964	1965
------	------	------	------	------	------	------	------	------	------	------	------	------	------	------	------	------	------	------	------	------	------	------	------

Importazioni - Invoer (a)

0	0	0	0	0	0	0	1	0	1	1	1	—	—	—	0	—	—	—	—	—	0	—	—
1	1	1	0	0	1	1	1	1	1	1	1	—	—	—	—	—	—	—	—	—	1	—	0
0	0	0	0	0	0	1	1	1	1	1	2	—	—	—	0	—	—	—	—	—	—	—	—
1	1	1	1	1	2	2	2	2	3	3	3	—	—	—	0	0	—	—	—	—	1	—	0
17	7	5	8	12	14	34	17	18	25	10	9	—	—	—	12	—	9	2	4	0	6	18	
0	—	0	—	—	—	—	0	—	—	—	—	—	—	—	—	—	—	—	—	—	—	—	
—	—	—	—	—	—	—	—	—	—	—	—	—	—	—	—	—	—	—	—	—	—	—	
0	1	1	2	1	0	1	1	—	—	—	—	—	—	—	5	—	—	2	—	—	—	—	
0	0	1	3	2	2	3	0	2	1	1	1	—	—	—	—	—	—	4	—	—	—	—	
1	1	4	5	3	2	4	1	2	1	1	1	—	—	—	12	—	6	—	4	0	3	—	
1	0	1	0	0	0	—	0	0	0	0	0	—	—	—	—	—	—	—	—	0	3	—	
16	5	1	4	9	12	31	16	16	24	9	8	—	—	—	—	—	3	—	—	—	3	18	
16	5	1	4	9	11	28	14	16	24	9	8	—	—	—	—	—	—	—	—	—	3	18	
—	1	—	—	—	—	0	—	—	—	5	10	—	—	—	74	—	—	—	19	—	—	—	
—	1	—	—	—	—	0	—	—	—	—	0	—	—	—	—	—	—	19	—	—	—	—	
—	—	—	—	—	—	—	—	—	—	—	—	—	—	—	—	—	—	—	19	—	—	—	
—	—	—	—	—	—	—	—	—	—	5	10	—	—	—	74	—	—	—	—	—	—	—	
—	—	—	—	—	—	—	—	—	—	—	—	—	—	—	—	—	—	—	—	—	—	—	
—	—	—	—	—	—	—	—	—	—	—	—	—	—	—	—	—	—	—	—	—	—	—	
—	—	—	—	—	—	—	—	—	—	—	—	—	—	—	—	—	—	—	—	—	—	—	
14	7	5	23	16	39	57	91	64	137	48	39	—	0	—	11	—	2	—	—	—	—	51	
2	2	1	10	2	6	4	8	5	8	6	4	—	0	—	—	—	2	—	—	—	—	28	
0	—	—	—	1	13	8	27	10	60	21	6	—	—	—	—	—	—	—	—	—	—	—	
—	—	—	—	—	—	—	—	16	—	1	—	—	—	—	—	—	—	—	—	—	—	23	
—	—	—	—	—	—	—	—	—	2	—	9	—	—	—	—	—	—	—	—	—	—	—	
4	2	—	6	5	14	23	35	12	50	17	16	—	—	—	0	—	—	—	—	—	—	—	
8	3	5	7	7	6	19	5	0	11	—	4	—	—	—	9	—	—	—	—	—	—	—	
16	15	25	71	28	21	45	28	5	3	5	6	—	—	—	—	—	10	—	—	0	—	—	
2	3	2	12	5	1	4	7	2	1	2	1	—	—	—	—	—	4	—	—	—	—	—	
13	12	22	59	24	20	41	21	3	2	3	6	—	—	—	—	—	6	—	—	0	—	—	
13	12	21	59	24	17	41	20	2	0	—	0	—	—	—	—	—	6	—	—	—	—	—	
—	—	—	1	—	—	—	—	—	—	—	9	—	—	—	—	—	—	—	0	0	—	—	
47	30	35	102	57	72	137	136	87	164	68	73	—	0	—	97	—	21	2	22	0	6	68	
48	31	36	103	58	74	139	139	89	167	71	76	—	0	—	0	97	—	21	2	22	1	6	68

Esportazioni - Uitvoer (b)

—	—	—	—	—	0	0	0	1	1	1	1	4	7	27	101	75	43	167	96	104	45	42	45
—	—	—	—	—	—	—	—	0	—	0	0	—	—	—	—	—	2	4	16	13	13	90	
—	—	—	—	—	0	0	—	—	0	0	—	—	—	10	—	2	30	6	85	60	115	38	11
—	—	—	—	—	0	0	0	1	1	1	1	4	7	37	101	77	73	175	185	196	254	150	146
—	—	—	—	—	0	0	0	0	0	0	—	—	—	—	—	—	15	101	85	62	46	165	128
—	—	—	—	—	—	—	—	—	—	—	—	393	318	330	323	359	342	436	404	353	352	350	342
0	—	—	—	0	0	0	0	0	0	0	0	—	0	—	16	3	12	4	0	0	3	2	26
0	—	—	—	0	0	0	0	0	0	0	0	393	318	330	339	363	370	542	490	415	402	517	496
0	—	—	—	0	0	0	1	1	1	1	1	397	324	367	440	440	443	716	675	611	656	667	642

* I compr. Goa
 (a) Importazioni dai paesi terzi e arrivi dagli altri paesi della Comunità
 (b) Esportazioni verso i paesi terzi e consegne agli altri paesi della Comunità
 (c) Dal 6.7.1959 inclusa la Sarre
 (d) Fino al 5.7.1959 inclusa la Sarre
 (e) I territori inglesi, francesi e olandesi sono compresi nell'America centrale per gli anni dal 1954 al 1962
 (f) Dal 1954 al 1959 inclusa Cipro
 (g) Importazioni: Vedere « Supplemento » tabella II 51
 (h) Importazioni: Vedere « Supplemento » tabella II 52

* Inclusief Goa
 (a) Invoer uit derde landen en aanvoer uit andere landen van de Gemeenschap
 (b) Uitvoer naar derde landen en leveringen aan andere landen van de Gemeenschap
 (c) Vanaf 6.7.1959 incl. Saarland
 (d) Tot 5.7.1959 incl. Saarland
 (e) Voor de jaren 1954 tot 1962 zijn de britse, franse en nederlandse gebiedsdelen begrepen onder Midden-Amerika
 (f) Van 1954 tot 1959 incl. Cyprus
 (g) Invoer: Zie „Aanhangsel” tabel II 51
 (h) Invoer: Zie „Aanhangsel” tabel II 52

1000 t

NEDERLAND

Länder . Pays . Paesi . Landen		Eisenerz . Minerale di ferro Mineral de fer . Ijzererts (a)											
		1954	1955	1956	1957	1958	1959	1960	1961	1962	1963	1964	1965
		Einfuhr · Importation											
EGKS	Deutschland (BR) (c)	12	1	1	4	14	1	6	4	3	2	3	3
	France (d)	153	129	101	64	59	22	0	—	—	—	0	0
	Italia	—	—	—	—	—	—	—	—	—	—	—	—
CECA	UEBL · BLEU	0	—	—	—	—	—	2	3	5	3	1	—
	EGKS · CECA	165	130	102	68	72	23	8	7	9	6	5	3
Insgesamt · Total (f)		368	320	512	484	505	452	596	696	769	866	936	687
Europa	Schweden · Suède	235	198	324	291	288	327	498	657	743	674	697	561
	Finn. · Norw. · Dän. · Finl. · Norv. · Dan.	27	34	28	33	29	23	83	38	17	4	6	—
	Schweiz · Suisse	—	—	—	—	—	—	—	—	—	—	—	—
	Spanien · Espagne	106	88	160	160	188	101	15	1	9	187	233	118
Europe	Griechenland · Grèce	—	—	—	—	—	—	0	—	—	—	—	—
	Türkei · Turquie	—	—	—	—	—	—	—	—	—	—	—	—
	Sonstige · Autres	—	0	—	—	—	—	—	0	—	—	—	0
Zusammen · Total		368	320	512	484	505	452	596	696	769	866	936	687
darunter EFTA · dont AELE		262	214	342	313	317	428	581	695	760	679	703	569
Osteuropa { insgesamt · Total		—	—	—	—	—	—	—	—	—	—	—	—
Europe Orient. { darunter UdSSR · dont URSS		—	—	—	—	—	—	—	—	—	—	—	—
Insgesamt · Total		37	91	151	142	298	314	361	304	181	79	330	703
Amerika	Nordamerika · Amérique du Nord	—	73	84	68	182	145	173	146	119	59	91	338
	darunter Kanada · dont Canada	—	73	84	68	182	145	173	146	119	59	91	337
Amérique	Mittelamerika · Amérique Centrale	—	—	—	—	—	—	—	—	—	—	0	—
	Südamerika · Amérique du Sud (e)	37	19	67	75	116	170	188	158	62	20	239	366
darunter	Venezuela · Vénézuéla	—	—	—	—	—	—	—	—	—	—	35	52
	Peru · Pérou	—	—	—	—	—	—	—	—	—	—	—	50
	dont	37	19	64	70	106	158	185	155	60	20	204	264
Chile · Chili		—	—	3	5	10	11	3	3	2	—	—	—
Insgesamt · Total		432	489	570	546	847	1 019	1 095	1 138	1 185	1 528	1 735	2 046
Afrika	Nordafrika · Afrique du Nord	286	328	290	256	336	163	84	68	52	—	15	17
	Ägypten · Égypte	0	11	1	1	1	1	31	1	11	13	11	18
Afrique	Mauritanien · Mauritanie	—	—	—	—	—	—	—	—	—	—	172	303
	Sierra Leone	0	49	92	153	259	371	369	494	632	811	787	764
	Liberia · Libéria	79	63	114	134	248	400	506	515	439	684	749	943
	dont	—	—	—	—	—	—	—	—	—	—	—	—
Kongo (Kinshasa) · Congo (Kinshasa)		—	—	—	—	—	—	—	—	—	—	—	—
Portug. Gebiete · Terr. portug.		1	—	1	2	2	2	22	2	0	—	—	—
Südafr. Union · Union Sud-Afr.		1	—	1	1	2	1	0	0	0	2	2	1
Insgesamt · Total		118	29	39	6	54	111	260	110	173	60	43	131
Asien	Mittlerer Osten · Moyen-Orient	—	—	—	—	—	—	—	—	—	—	—	—
Asie	Übriges Asien · Reste de l'Asie	118	29	39	6	54	111	260	110	173	60	43	131
	darunter Indien · dont Indes*	108	29	39	6	1	111	185	110	173	60	43	131
Ozeanien · Océanie		—	—	—	—	—	—	0	—	—	—	—	—
Dritte Länder zusammen · Total pays tiers		954	929	1 272	1 178	1 704	1 896	2 312	2 248	2 308	2 534	3 044	3 568
Insgesamt · Total		1 119	1 059	1 374	1 245	1 776	1 919	2 321	2 255	2 317	2 539	3 048	3 571
		Ausfuhr · Exportation											
EGKS	Deutschland (BR) (c)	0	0	3	6	0	0	7	8	11	6	3	3
	France (d)	—	—	—	—	—	—	0	1	0	—	—	—
	Italia	—	—	—	—	—	—	—	—	—	—	—	—
CECA	UEBL · BLEU	—	0	3	0	—	0	0	1	0	—	0	3
	EGKS · CECA	0	0	3	7	0	0	7	10	11	6	3	6
Großbritannien · Royaume-Uni		—	—	—	—	—	—	—	—	0	0	0	0
Österreich · Autriche		—	—	0	—	—	—	—	—	—	—	—	—
Sonstige dritte Länder · Autres pays tiers		—	0	0	0	0	—	1	—	0	0	0	0
Dritte Länder zusammen · Total pays tiers		—	0	0	0	0	—	1	—	0	0	0	1
Insgesamt · Total général		0	0	3	7	0	0	8	10	11	7	3	7

* Einschl. Goa

(a) Einfuhr aus dritten Ländern und Bezüge aus anderen Ländern der Gemeinschaft

(b) Ausfuhr nach drit. Ländern u. Lieferungen nach anderen Ländern der Gemeinschaft

(c) Ab 6.7.1959 einschl. Saarland

(d) Bis 5.7.1959 einschl. Saarland

(e) Für die Jahre 1954 bis 1962 sind die britischen, französischen und holländischen Territorien bei Mittelamerika miteingeschlossen

(f) Von 1954 bis 1959 einschl. Zypern

(g) Einfuhr: Siehe „Anhang“ tabelle II 51

(h) Einfuhr: Siehe „Anhang“ tabelle II 52

* Y compris Goa

(a) Importations des pays tiers et réceptions des autres pays de la Communauté

(b) Exportations vers les pays tiers et livraisons aux autres pays de la Communauté

(c) A partir du 6.7.1959 y compris Sarre

(d) Jusqu'au 5.7.1959 y compris Sarre

(e) Les territoires britanniques, français et hollandais sont compris dans l'Amérique Centrale pour les années 1954 à 1962

(f) Y compris Chypre pour les années 1954 à 1959

(g) Importation: Voir « Supplément » tableau II 51

(h) Importation: Voir « Supplément » tableau II 52

1000 t

UEBL / BLEU

Länder . Pays . Paesi . Landen		Eisenerz . Minerale di ferro (g) Mineral de fer . Ijzererts (g)											
		1954	1955	1956	1957	1958	1959	1960	1961	1962	1963	1964	1965
		Einfuhr · Importation											
EGKS	Deutschland (BR) (c)	8	7	10	7	8	6	8	8	6	12	33	1
	France (d)	10 349	12 241	12 579	12 691	13 619	14 804	16 565	15 894	16 483	14 302	15 187	14 76
	Italia	—	—	—	—	0	13	—	—	—	—	—	—
CECA	Niederland	7	5	3	6	2	—	6	3	2	6	4	—
	EGKS	10 365	12 252	12 591	12 705	13 629	14 823	16 580	15 906	16 492	14 320	15 223	14 77
Insgesamt · Total (f)		2 255	2 603	2 938	3 109	3 111	3 160	3 798	4 235	4 284	4 984	5 844	5 77
Schweden · Suède		2 233	2 550	2 883	3 055	3 065	3 149	3 769	4 179	4 191	4 902	5 742	5 72
Finn. · Norw. · Dän. · Finl. · Norv. · Dan.		2	52	46	43	31	11	29	52	51	53	97	5
Westeuropa		—	—	—	—	—	—	—	—	9	0	—	—
Schweiz · Suisse		—	—	—	—	—	—	—	—	—	—	—	—
Spanien · Espagne		11	1	10	10	—	—	—	3	1	—	—	—
Griechenland · Grèce		2	—	—	—	7	—	—	—	—	—	—	—
Europa	Türkei · Turquie	—	—	—	—	—	—	—	—	—	—	—	—
Europe de l'Ouest		7	0	—	0	8	—	—	1	32	29	5	—
Sonstige · Autres		—	—	—	—	—	—	—	—	—	—	—	—
Zusammen · Total		2 255	2 603	2 938	3 109	3 111	3 160	3 798	4 235	4 284	4 984	5 844	5 77
darunter EFTA · dont AELE		2 242	2 602	2 929	3 099	3 103	3 160	3 797	4 232	4 283	4 984	5 812	5 77
Osteuropa		—	—	—	—	—	—	—	—	—	—	—	—
Europe Orient. { Insgesamt · Total		—	—	—	—	—	—	—	—	—	—	—	—
darunter UdSSR · dont URSS		—	—	—	—	—	—	—	—	—	—	—	—
Insgesamt · Total		—	—	28	123	29	92	212	346	356	249	811	1 25
Nordamerika · Amérique du Nord		—	—	0	82	27	67	177	311	253	159	197	50
darunter Kanada · dont Canada		—	—	—	82	27	67	177	311	253	159	197	50
Amerika	Mittelamerika · Amérique Centrale	—	—	—	—	—	—	—	—	—	—	—	—
Südamerika · Amérique du Sud (e)		—	—	28	41	2	25	34	34	103	90	614	75
Amerique	Venezuela · Vénézuéla	—	—	—	8	—	—	—	—	—	—	—	—
darunter		—	—	—	—	—	—	—	—	—	—	—	—
dont		—	—	—	—	—	—	—	—	—	—	—	—
Peru · Pérou		—	—	—	—	—	—	—	—	—	—	—	—
Brasilien · Brésil		—	—	4	—	—	—	—	—	81	63	466	56
Chile · Chili		—	—	24	33	2	25	34	34	22	27	148	19
Insgesamt · Total		59	111	94	77	43	40	51	43	13	168	954	1 72
Nordafrika · Afrique du Nord		57	110	56	50	38	33	45	39	13	4	24	10
Ägypten · Égypte		1	1	1	1	1	1	1	1	0	—	—	—
Mauretanien · Mauritanie		—	—	—	—	—	—	—	—	—	31	106	62
Afrika	Sierra Leone	—	—	—	—	—	—	—	—	—	—	—	—
darunter		—	—	—	—	—	—	—	—	—	—	—	—
dont		—	—	—	—	—	—	—	—	—	—	—	—
Liberia · Libéria		—	—	—	—	—	—	—	—	—	112	783	94
Gabun · Gabon		—	—	—	—	—	—	—	—	—	—	—	—
Kongo (Kinshasa) · Congo (Kinshasa)		0	—	—	—	—	—	—	—	—	—	—	—
Portug. Gebiete · Terr. portug.		—	—	—	11	3	5	5	2	—	4	1	1
Südafr. Union · Union Sud-Afr.		—	0	—	—	—	1	1	0	0	2	—	—
Insgesamt · Total		19	0	6	1	3	8	23	10	—	—	65	21
Asien	Mittlerer Osten · Moyen-Orient	—	—	—	—	—	—	—	—	—	—	—	—
Asie	Übriges Asien · Reste de l'Asie	19	0	6	1	3	8	23	10	—	—	65	21
darunter Indien · dont Indes*		19	0	6	0	3	8	23	10	—	—	64	21
Ozeanien · Océanie		—	—	—	—	—	—	—	—	—	—	—	—
Dritte Länder zusammen · Total pays tiers		2 333	2 714	3 066	3 311	3 183	3 300	4 083	4 634	4 653	5 400	7 675	8 97
Insgesamt · Total		12 697	14 967	15 657	16 016	16 812	18 123	20 663	20 539	21 145	19 720	22 897	23 74
		Ausfuhr · Exportation											
EGKS	Deutschland (BR) (c)	99	386	558	378	17	0	0	0	0	2	18	6
	France (d)	27	36	60	134	94	122	128	189	235	270	207	6
	Italia	—	—	—	—	—	—	—	—	0	—	—	—
CECA	Niederland	0	—	—	—	—	—	—	—	1	3	0	—
	EGKS	127	423	618	512	111	122	128	190	237	275	225	6
Großbritannien · Royaume-Uni		—	—	0	0	—	1	0	—	0	—	—	—
Österreich · Autriche		—	—	—	—	—	—	—	—	—	—	—	—
Sonstige dritte Länder · Autres pays tiers		5	0	—	—	—	0	0	0	0	1	0	—
Dritte Länder zusammen · Total pays tiers		5	0	0	0	—	2	0	0	0	1	0	—
Insgesamt · Total général		132	423	618	512	111	124	129	190	237	275	226	6

* Einschl. Goa

(a) Einfuhr aus dritten Ländern und Bezüge aus anderen Ländern der Gemeinschaft

(b) Ausfuhr nach drit. Ländern u. Lieferungen nach anderen Ländern der Gemeinschaft

(c) Ab 6.7.1959 einschl. Saarland

(d) Bis 5.7.1959 einschl. Saarland

(e) Für die Jahre 1954 bis 1962 sind die britischen, französischen und holländischen Territorien bei Mittelamerika miteingeschlossen

(f) Von 1954 bis 1959 einschl. Zypern

(g) Einfuhr: Siehe „Anhang“ tabelle II 51

(h) Einfuhr: Siehe „Anhang“ tabelle II 52

* Y compris Goa

(a) Importations des pays tiers et réceptions des autres pays de la Communauté

(b) Exportations vers les pays tiers et livraisons aux autres pays de la Communauté

(c) A partir du 6.7.1959 y compris Sarre


(d) Jusqu'au 5.7.1959 y compris Sarre

(e) Les territoires britanniques, français et hollandais sont compris dans l'Amérique Centrale pour les années 1954 à 1962

(f) Y compris Chypre pour les années 1954 à 1959

(g) Importation: Voir « Supplément » tableau II 51

(h) Importation: Voir « Supplément » tableau II 52



Teil IV: Verschiedenes

IV^a Partie: Statistiques diverses


IV^a Parte: Statistiche varie

IV^a Deel: Diverse statistieken

|

**Umlage
Prelevio**

**Prélèvement
Heffing**



Évolution du taux du prélèvement sur la valeur des productions CECA en % et en unités de compte A.M.E. par t.m. de produits (a)

Evoluzione del tasso di prelievo sul valore delle produzioni CECA in % e in unità di conto A.M.E. per tonnellata di prodotti (a)

Entwicklung des Umlagesatzes auf den Wert der unter den Vertrag über die EGKS fallenden Erzeugnisse in % und EWA-Rechnungseinheiten je t Erzeugnisse (a)

Verloop van de heffing op de waarde van de onder het EGKS-Verdrag vallende produkten, in % en in E.M.O.-rekeneenheden per ton (a)

135

% — RE/UC

Zeit Période Periodo Tidvak (b)	Satz % Taux en % Tasso in % Percentage	Nettoumlage je t · Prélèvement net à la tonne · Prelievo netto per t · Netto-heffing per ton					
		Braunkohlenbriketts und Braunkohlen schwelkoks Briquettes et semicokes de lignite Mattonelle e semicokes di lignite Bruinkoolbriketten en halfcokes van bruinkool	Steinkohle Houille Carbon fossile Steenkool	Roh Eisen Fonte Ghisa Ruwijzer (c)	Thomas- Stahlrohblöcke Lingots Thomas Lingotti Thomas Thomasblokken	Sonstige Stahlblöcke Autres lingots Altri lingotti Andere blokken	Walzstahlfertig- und weiterverarb. Walzstahl- fertigzeugnisse Produits finis et finals Prodotti finiti e finali Walsenij-produkten en verder bewerkte produkten
	1	2	3	4	5	6	7
1953 I	0,3	0,0141	0,0372	0,1422	0,1398	0,1884	0,0735
III	0,5	0,0235	0,0620	0,2370	0,2330	0,3140	0,1225
V	0,7	0,0329	0,0868	0,3318	0,3262	0,4396	0,1715
VII	0,9	0,0423	0,1116	0,4266	0,4194	0,5652	0,2205
1955 VII	0,7	0,0329	0,0868	0,3318	0,3262	0,4396	0,1715
1956 I	0,45	0,0212	0,0558	0,2133	0,2097	0,2826	0,1103
1957 VII	0,35	0,0220	0,0448	0,1870	0,1738	0,2925	0,1003
IX	0,35	0,0220	0,0448	0,1870	0,1738	0,2925	0,1003
1959 I	0,35	0,0220	0,0448	0,1870	0,1738	0,2925	0,1003
VII	0,35	0,0277	0,0448	0,1870	0,1738	0,2925	0,1003
1960 I	0,35	0,0277	0,0448	0,1870	0,1738	0,2925	0,1003
III	0,35	0,0277	0,0448	0,1870	0,1738	0,2925	0,1003
1961 VII	0,30	0,0237	0,0384	0,1603	0,1490	0,2507	0,0860
1962 VII	0,20	0,0158	0,0256	0,1068	0,0993	0,1672	0,0573
1964 VII	0,20	0,0180	0,0256	0,1068	0,0993	0,1672	0,0573
1965 VII	0,25	0,0225	0,0360	0,1071	0,1337	0,2117	0,0717
1966 VII	0,25	0,0247	0,0360	0,1071	0,1337	0,2117	0,0717

(a) Le taux en % de la valeur moyenne de la production est commun à tous les produits de la CECA — Son équivalence en unités de compte A.M.E. est fixée d'après la valeur moyenne à la t pour chacun des grands groupes de produits CECA — elle peut varier lors des rajustements effectués sur les valeurs moyennes, mais elle est commune pour chaque produit pour tous les pays (le prélèvement à la t subit en outre des déductions tenant compte des consommations de produits déjà taxés). L'équivalence en monnaie nationale (voir tableau suivant) dépend en outre des fluctuations du taux de change officiel qui, légalement, définit la valeur des différentes monnaies en unités A.M.E. (1 unité A.M.E. vaut actuellement: 4 DM, 50,— frs b. ou lux., 4,937 Fr., 625 Lit, 3,62 Fl)

Il tasso in % del valore medio della produzione è comune a tutti i prodotti CECA. La sua equivalenza in unità di conto A.M.E. è fissata sulla base del valore medio per tonnellata per ciascuno dei grandi gruppi di prodotti CECA. Essa può variare a seguito dei ragliamenti effettuati sui valori medi, ma essa è comune per ogni prodotto per tutti i paesi (il prelievo per t. subisce inoltre deduzioni che tengono conto del consumo di prodotti già tassati). L'equivalenza in valuta nazionale (cfr. tabella seguente) dipende inoltre dalle fluttuazioni del tasso di cambio ufficiale che fissa legalmente il valore delle varie valute in unità A.M.E. (1 unità A.M.E. equivale attualmente a 4 DM, 50,— fr. b. o luss., 4,937 Fr., 625 Lit, 3,62 Fl.)

(b) Date des changements de taux ou des valeurs moyennes
Data in cui sono stati modificati i tassi o i valori medi

(c) Non destinés à la fabrication de l'acier
Non destinata alla fabbricazione dell'acciaio

(a) Der Satz des mittleren Wertes der Produktion in % ist bei sämtlichen EGKS-Erzeugnissen gleich. Der entsprechende Wert in EWA-Rechnungseinheiten wird nach dem mittleren Wert je t für jede der großen EGKS-Erzeugnisgruppen festgesetzt — er kann sich bei Berichtigungen der mittleren Werte ändern, ist jedoch bei jedem Erzeugnis für alle Länder gleich (die Umlage je t unterliegt außerdem gewissen Abzügen, wenn Erzeugnisse verbraucht werden, für die bereits Umlage gezahlt wurden). Der Wert in Landeswährung (siehe folgende Tabelle) hängt außerdem von den Schwankungen des amtlichen Wechselkurses ab, der den Wert der verschiedenen Währungen in EWA-Rechnungseinheiten, bestimmt (1 EWA-Einheit ist gegenwärtig gleich 4 DM, 50,— frs oder lrs, 4,937 Fr, 625 Lit, 3,62 Fl.)

Het percentage van de gemiddelde waarde van de produktie is voor alle produkten van de E.G.K.S. gelijk. — Het equivalent in E.M.O.-rekeneenheden wordt voor elke groep EGKS-produkten volgens de gemiddelde waarde per ton vastgesteld — deze kan enigszins afwijken wanneer er herzieningen worden aangebracht in de gemiddelde waarden, doch blijft gelijk voor elk produkt voor alle landen (op de heffing per t worden bovendien bepaalde kortingen toegepast indien produkten worden verbruikt welke reeds zijn belast). Het equivalent in nationale valuta (zie volgende tabel) hangt bovendien af van de schommelingen van de officiële wisselkoers welke wettelijk de waarde van de verschillende valuta in E.M.O.-rekeneenheden bepaalt (1 E.M.O.-rekeneenheid is momenteel gelijk aan: DM 4,—, frs. b. of lux. 50,—, Fr. 4,937, Lit 625, Fl 3,62)

(b) Zeitpunkt der Veränderung des Satzes oder der mittleren Werte
Datum van de wijzigingen in het heffingspercentage of de gemiddelde waarden

(c) Nicht für die Stahlherstellung bestimmt
Niet bestemd voor de staalfabricage

Évolution en monnaie nationale des taux de prélèvement à la tonne sur la production des produits sidérurgiques
(Chiffres arrondis à la 3^e décimale)

Evoluzione in valuta nazionale dei tassi di prelievo per tonnellata sulla produzione dei prodotti siderurgici
(Cifre arrotondate alla terza decimale)

Entwicklung der Umlagesätze je t auf die Erzeugung der Eisen- und Stahlerzeugnisse in Landeswährung
(auf die 3. Dezimalstelle abgerundete Zahlen)

Verloop van de heffing per ton op de produktie van ijzer- en staalprodukten, in nationale valuta (Cijfers afgerond op de derde decimaal)

Zeit- Période Periodo Tijdvak (d)	Deutsch- land (BR)	France	Italia	Nederland	UEBL	Deutsch- land (BR)	France	Italia	Nederland	UEBL
	(DM) (a)	(Ffr) (a)	(Lit)	(Fl)	(Fb ou Fibg)	(DM) (a)	(Ffr) (a)	(Lit)	(Fl)	(Fb ou Fibg)
	A) Rohelsen (b) · Fonte brute (b) A) Ghisa grezza (b) · Ruwijzer (b)					C) Andere Blöcke · Autres lingots C) Altri lingotti · Andere blokken				
1953 I	0,597	49,770	88,875	0,540	7,110	0,791	65,940	117,750	0,716	9,420
III	0,995	82,950	148,125	0,901	11,850	1,319	109,900	196,250	1,193	15,700
V	1,394	116,130	207,375	1,261	16,590	1,846	153,860	274,750	1,670	21,980
VII	1,792	149,310	266,625	1,621	21, '0	2,374	197,820	353,250	2,148	28,260
1955 VII	1,394	116,130	207,375	1,261	16,590	1,846	153,860	274,750	1,670	21,980
1956 I	0,896	74,655	133,313	0,811	10,665	1,187	98,910	176,625	1,074	14,130
1957 VII	0,785	65,450	116,875	0,711	9,350	1,229	102,375	182,813	1,112	14,625
IX	0,785	78,450	116,875	0,711	9,350	1,229	122,850	182,813	1,112	14,625
1959 I	0,785	92,323	116,875	0,711	9,350	1,229	144,409	182,813	1,112	14,625
VII	0,785	92,323	116,875	0,711	9,350	1,229	144,409	182,813	1,112	14,625
1960 I	0,785	0,923	116,875	0,711	9,350	1,229	1,444	182,813	1,112	14,625
1961 III	0,748	0,923	116,875	0,677	9,350	1,170	1,444	182,813	1,059	14,625
VII	0,641	0,791	100,188	0,580	8,015	1,003	1,238	156,688	0,908	12,535
1962 VII	0,427	0,527	66,750	0,387	5,340	0,669	0,825	104,500	0,605	8,360
1965 VII	0,428	0,529	66,938	0,388	5,355	0,847	1,045	132,313	0,766	10,585
	B) Thomasblöcke · Lingots Thomas B) Lingotti Thomas · Thomasblokken					D) Fertigerzeugnisse (c) · Produits finis (c) D) Prodotti finiti (c) · Walsertijprodukten (c)				
1953 I	0,587	48,930	87,375	0,531	6,990	0,309	25,725	45,938	0,279	3,675
III	0,979	81,550	145,625	0,885	11,650	0,515	42,875	76,563	0,466	6,125
V	1,370	114,170	203,875	1,240	16,310	0,720	60,025	107,188	0,652	8,575
VII	1,761	146,790	262,125	1,594	20,970	0,926	77,175	137,813	0,838	11,025
1955 VII	1,370	114,170	203,875	1,240	16,310	0,720	60,025	107,188	0,652	8,575
1956 I	0,881	73,395	133,063	0,797	10,485	0,463	38,588	68,906	0,419	5,513
1957 VII	0,730	60,830	108,625	0,660	8,690	0,421	35,105	62,688	0,381	5,015
IX	0,730	72,996	108,625	0,660	8,690	0,421	42,126	62,688	0,381	5,015
1959 I	0,730	85,806	108,625	0,660	8,690	0,421	49,519	62,688	0,381	5,015
VII	0,730	85,806	108,625	0,660	8,690	0,421	49,519	62,688	0,381	5,015
1960 I	0,730	0,858	108,625	0,660	8,690	0,421	0,495	62,688	0,381	5,015
1961 II	0,695	0,858	108,625	0,629	8,690	0,401	0,495	62,688	0,363	5,015
VII	0,596	0,736	93,125	0,539	7,450	0,344	0,425	53,750	0,311	4,300
1962 VII	0,397	0,490	62,063	0,359	4,965	0,229	0,283	35,813	0,207	2,865
1965 VII	0,535	0,666	83,563	0,484	6,685	0,287	0,354	44,813	0,260	3,585

(a) Sarre comprise avec la France jusqu'au juin 1959, ensuite avec l'Allemagne

Le cifre relative alla Sarre sono comprese in quelle della Francia fino al giugno 1959 data a decorrere dalla quale sono comprese in quelle della Germania

(b) Non destiné à la fabrication de l'acier
Non destinata alla fabbricazione dell'acciaio

(c) Ou éventuellement produits finals
O eventualmente prodotti finali

(d) Date des changements de taux
Data in cui sono stati modificati i tassi

(a) Saarland bis Juni 1959 unter Frankreich, anschließend unter Deutschland erfaßt

Saarland bij Frankrijk inbegrepen tot en met juni 1959 vervolgens bij Duitsland

(b) Nicht für die Stahlherstellung bestimmt
Niet bestemd voor de staalfabricage

(c) Oder gegebenenfalls Enderzeugnisse
Of eventueel eindprodukten

(d) Zeitpunkt der Änderung des Umlagesatzes
Datum van wijziging van het heffingspercentage

Évolution des déclarations relatives au prélèvement, en valeur (V) par produits et contributions relatives en % de chaque produit

Evoluzione delle dichiarazioni relative al prelievo, in valore (V) per prodotti e in % per prodotto

Entwicklung der Umlagemeldungen in Werten (V) nach Erzeugnissen sowie Anteil der einzelnen Erzeugnisse in %

Verloop van de aangiften met betrekking tot de heffing, per produkt, in waarde (V) en aandeel in % van elk produkt

137-
138

DEUTSCHLAND (BR) · FRANCE · ITALIA

Mio RE/UC —%

Rechnungs- jahr Exercice financier Esercizi finanziari Boekjaar	Kohlenbergbau Industrie charbonnière Industria minieraria di carbone Kolenmijnen		Eisen- und Stahlindustrie · Industrie sidérurgique · Industria siderurgica · Ijzer- en staalindustrie										Insgesamt Total général Totale generale Totaal generaal	
	V	%	Roheisen Fonte Ghisa Ruwijzer (a)		Thomas- Stahlrohblöcke Lingots Thomas Lingotti Thomas Thomasblokken		Sonstige Stahlrohblöcke Autres lingots Altri lingotti Andere blokken		Walzstahlfertig- und weiterverarb. Walz- stahlfertigerzeugnisse Produits finis et finals Prodotti finiti e finali Walsenij- produkten en verder bewerkte produkten		Zusammen Total Totale Totaal		V	%

Deutschland (BR)

1952/1953	4,06	54,6	0,18	2,4	0,98	13,2	1,49	20,1	0,72	9,7	3,37	45,4	7,43	100,0
1953/1954	15,11	56,0	0,68	2,5	3,27	12,1	5,37	19,9	2,54	9,5	11,86	44,0	26,97	100,0
1954/1955	15,68	50,7	0,84	2,7	4,35	14,1	6,76	21,8	3,30	10,7	15,25	49,3	30,93	100,0
1955/1956	10,22	48,4	0,58	2,7	3,22	15,3	4,67	22,1	2,42	11,5	10,89	51,6	21,11	100,0
1956/1957	8,03	47,0	0,46	2,7	2,63	15,4	3,96	23,2	2,00	11,7	9,05	53,0	17,08	100,0
1957/1958	6,14	41,2	0,37	2,5	2,18	14,6	4,34	29,1	1,88	12,6	8,77	58,8	14,91	100,0
1958/1959	5,73	41,4	0,30	2,2	2,10	15,2	3,98	28,8	1,72	12,4	8,10	58,6	13,83	100,0
1959/1960	6,35	38,6	0,35	2,1	2,54	15,5	5,04	30,7	2,15	13,1	10,08	61,4	16,43	100,0
1960/1961	6,42	37,3	0,40	2,3	2,63	15,3	5,51	32,0	2,26	13,1	10,80	62,7	17,22	100,0
1961/1962	5,28	37,9	0,37	2,6	2,15	15,5	4,32	31,0	1,81	13,0	8,64	62,1	13,22	100,0
1962/1963	3,54	38,1	0,21	2,3	1,25	13,5	3,09	33,3	1,19	12,8	5,75	61,9	9,29	100,0
1963/1964	3,49	35,7	0,20	2,0	1,24	12,6	3,56	36,3	1,30	13,3	6,30	64,3	9,79	100,0
1964/1965	3,37	32,2	0,22	2,1	1,16	11,1	4,28	40,9	1,44	13,8	7,10	67,8	10,47	100,0

France

1952/1953	1,46	42,7	0,13	3,8	0,78	22,8	0,61	17,8	0,44	12,9	1,96	57,3	3,42	100,0
1953/1954	5,16	44,9	0,40	3,5	2,35	20,4	2,15	18,7	1,44	12,5	6,34	55,1	11,50	100,0
1954/1955	5,44	41,1	0,43	3,2	3,06	23,1	2,49	18,8	1,83	13,8	7,81	58,9	13,25	100,0
1955/1956	3,43	38,8	0,31	3,5	2,08	23,5	1,74	19,8	1,27	14,4	5,40	61,2	8,83	100,0
1956/1957	2,73	37,8	0,25	3,5	1,70	23,5	1,48	20,5	1,07	14,7	4,50	62,2	7,23	100,0
1957/1958	2,21	33,3	0,22	3,3	1,52	22,9	1,65	24,8	1,04	15,7	4,43	66,7	6,64	100,0
1958/1959	2,20	33,7	0,18	2,8	1,53	23,4	1,59	24,3	1,03	15,8	4,33	66,3	6,53	100,0
1959/1960	2,31	30,4	0,19	2,5	1,88	24,7	1,92	25,2	1,31	17,2	5,30	69,6	7,61	100,0
1960/1961	2,07	27,8	0,20	2,7	1,87	25,1	1,97	26,5	1,33	17,9	5,37	72,2	7,44	100,0
1961/1962	1,75	28,3	0,17	2,8	1,54	24,9	1,61	26,1	1,11	17,9	4,43	71,7	6,18	100,0
1962/1963	1,06	26,1	0,11	2,8	1,00	24,6	1,17	28,6	0,73	18,0	3,02	73,9	4,08	100,0
1963/1964	1,19	26,7	0,12	2,6	1,00	22,5	1,36	30,7	0,78	17,6	3,26	73,4	4,45	100,0
1964/1965	1,33	25,4	0,12	2,2	1,21	23,1	1,66	31,8	0,92	17,6	3,91	74,6	5,24	100,0

Italia

1952/1953	0,03	4,7	0,01	1,6	0,02	3,1	0,46	71,9	0,12	18,7	0,61	95,3	0,64	100,0
1953/1954	0,10	3,6	0,05	1,8	0,14	5,0	1,95	70,1	0,54	19,5	2,68	96,4	2,78	100,0
1954/1955	0,10	2,8	0,07	2,0	0,15	4,3	2,46	70,1	0,73	20,8	3,41	97,2	3,51	100,0
1955/1956	0,07	2,7	0,06	2,3	0,09	3,5	1,85	71,2	0,53	20,3	2,53	97,3	2,60	100,0
1956/1957	0,05	2,2	0,04	1,7	0,07	3,0	1,67	72,3	0,48	20,8	2,26	97,8	2,31	100,0
1957/1958	0,03	1,2	0,04	1,7	0,06	2,5	1,83	76,3	0,44	18,3	2,37	98,8	2,40	100,0
1958/1959	0,03	1,3	0,05	2,2	0,06	2,6	1,69	74,5	0,44	19,4	2,24	98,7	2,27	100,0
1959/1960	0,03	1,1	0,03	1,1	0,07	2,4	2,14	75,1	0,58	20,3	2,82	98,9	2,85	100,0
1960/1961	0,03	0,9	0,03	0,9	0,09	2,8	2,37	74,6	0,66	20,8	3,15	99,1	3,18	100,0
1961/1962	0,02	0,8	0,04	1,3	0,09	3,1	2,21	74,4	0,61	20,4	2,95	99,2	2,97	100,0
1962/1963	0,01	0,7	0,02	1,0	0,07	3,2	1,56	74,5	0,43	20,6	2,08	99,3	2,10	100,0
1963/1964	0,01	0,6	0,03	1,4	0,06	3,1	1,52	73,9	0,43	21,0	2,08	99,4	2,06	100,0
1964/1965	0,01	0,3	0,04	1,2	—	—	2,42	79,5	0,58	19,0	3,03	99,7	3,04	100,0

(a) Non destinée à la fabrication de l'acier
Non destinata alla fabbricazione dell'acciaio

(a) Nicht zur Stahlherstellung bestimmt
Niet bestemd voor de staalfabricage

138-
139

Évolution des déclarations relatives au prélèvement, en valeur (V) par produits et contributions relatives en % de chaque produit

Evoluzione delle dichiarazioni relative al prelievo, in valore (V) per prodotti e in % per prodotto

Entwicklung der Umlagemeldungen in Werten (V) nach Erzeugnissen sowie Anteil der einzelnen Erzeugnisse in %

Verloop van de aangiften met betrekking tot de heffing, per produkt, in waarde (V) en aandeel in % van elk produkt

Mio RE/UC — %

NEDERLAND · BELGIQUE · LUXEMBOURG

Rechnungs- jahr Exercice financier Esercizi finanziari Boekjaar	Kohlenbergbau Industrie charbonnière		Eisen- und Stahlindustrie · Industrie sidérurgique · Industria siderurgica · Ijzer- en staalindustrie										Insgesamt Total général Totale generale Totaal genezaal	
			Roheisen Fonte Ghisa Ruwijzer (a)		Thomas- Stahlrohblöcke Lingots Thomas Lingotti Thomas Thomasblokken		Sonstige Stahlrohblöcke Autres lingots Altri lingotti Andere blokken		Walzstahlfertig- und weiterverarb. Walz- stahlfertigerzeugnisse Produits finis et finals Prodotti finiti e finali Walsertij-producten en verder bewerkte produkten		Zusammen Total Totale Totaal			
	V	%	V	%	V	%	V	%	V	%	V	%	V	%
Nederland														
1952/1953	0,34	64,1	0,03	5,7	—	—	0,12	22,7	0,04	7,5	0,19	35,9	0,53	100,0
1953/1954	1,21	61,7	0,10	5,1	—	—	0,51	26,0	0,14	7,2	0,75	38,3	1,96	100,0
1954/1955	1,21	58,7	0,14	6,8	—	—	0,53	25,8	0,18	8,7	0,85	41,3	2,06	100,0
1955/1956	0,77	57,9	0,08	6,0	—	—	0,36	27,1	0,12	9,0	0,56	42,1	1,33	100,0
1956/1957	0,59	56,2	0,05	4,8	—	—	0,32	30,4	0,09	8,6	0,46	43,8	1,05	100,0
1957/1958	0,46	46,9	0,04	4,1	—	—	0,38	38,8	0,10	10,2	0,52	53,1	0,98	100,0
1958/1959	0,46	43,8	0,04	3,8	—	—	0,44	41,9	0,11	10,5	0,59	56,2	1,05	100,0
1959/1960	0,51	41,5	0,04	3,2	—	—	0,54	43,9	0,14	11,4	0,72	58,5	1,23	100,0
1960/1961	0,52	39,7	0,05	3,8	—	—	0,59	45,0	0,15	11,5	0,79	60,3	1,31	100,0
1961/1962	0,41	40,3	0,05	5,1	—	—	0,43	41,9	0,13	12,8	0,61	59,7	1,03	100,0
1962/1963	0,27	35,2	0,03	3,8	—	—	0,37	48,6	0,09	12,4	0,49	64,8	0,76	100,0
1963/1964	0,26	32,5	0,02	2,8	—	—	0,42	51,9	0,10	12,8	0,55	67,5	0,81	100,0
1964/1965	0,32	29,4	0,02	2,3	—	—	0,60	55,2	0,14	13,2	0,76	70,6	1,08	100,0
Belgique · België														
1952/1953	0,84	51,2	0,01	0,6	0,47	28,7	0,11	6,7	0,21	12,8	0,80	48,8	1,64	100,0
1953/1954	2,90	51,8	0,04	0,7	1,62	28,9	0,32	5,7	0,72	12,9	2,70	48,2	5,60	100,0
1954/1955	2,88	46,4	0,06	1,0	1,98	31,9	0,40	6,5	0,88	14,2	3,32	53,6	6,20	100,0
1955/1956	1,91	44,6	0,03	0,7	1,38	32,2	0,32	7,5	0,64	15,0	2,37	55,4	4,28	100,0
1956/1957	1,41	42,0	0,03	0,9	1,11	33,0	0,29	8,6	0,52	15,5	1,35	58,0	3,36	100,0
1957/1958	1,03	39,6	0,02	0,8	0,88	33,8	0,26	10,0	0,41	15,8	1,57	60,4	2,60	100,0
1958/1959	0,81	33,9	0,02	0,8	0,91	38,1	0,22	9,2	0,43	18,0	1,58	66,1	2,39	100,0
1959/1960	0,88	32,6	0,02	0,7	1,03	38,1	0,28	10,4	0,49	18,2	1,82	67,4	2,70	100,0
1960/1961	0,92	34,1	0,02	0,7	1,01	37,4	0,28	10,4	0,47	17,4	1,78	65,9	2,70	100,0
1961/1962	0,72	30,4	0,02	0,8	0,94	39,9	0,23	9,7	0,45	19,2	1,64	69,6	2,36	100,0
1962/1963	0,48	30,6	0,01	0,6	0,64	40,6	0,13	8,2	0,31	20,1	1,09	69,4	1,57	100,0
1963/1964	0,48	28,0	0,01	0,6	0,68	39,9	0,19	11,3	0,35	20,4	1,23	72,0	1,71	100,0
1964/1965	0,51	23,6	0,01	0,5	0,80	36,9	0,41	19,2	0,43	19,8	1,65	76,4	2,16	100,0
Luxembourg														
1952/1953	—	—	—	—	0,32	71,1	0,01	2,2	0,12	26,7	0,45	100,0	0,45	100,0
1953/1954	—	—	—	—	1,05	70,5	0,02	1,3	0,42	28,2	1,49	100,0	1,49	100,0
1954/1955	—	—	—	—	1,27	69,8	0,03	1,6	0,52	28,6	1,82	100,0	1,82	100,0
1955/1956	—	—	—	—	0,88	69,8	0,03	2,4	0,35	27,8	1,26	100,0	1,26	100,0
1956/1957	—	—	—	—	0,72	69,9	0,02	1,9	0,29	28,2	1,03	100,0	1,03	100,0
1957/1958	—	—	—	—	0,58	68,2	0,02	2,4	0,25	29,4	0,85	100,0	0,85	100,0
1958/1959	—	—	—	—	0,59	67,8	0,02	2,3	0,26	29,9	0,87	100,0	0,87	100,0
1959/1960	—	—	—	—	0,67	68,3	0,02	2,1	0,29	29,6	0,98	100,0	0,98	100,0
1960/1961	—	—	—	—	0,70	68,0	0,02	1,9	0,31	30,1	1,03	100,0	1,03	100,0
1961/1962	—	—	—	—	0,59	67,6	0,02	2,3	0,26	30,1	0,87	100,0	0,87	100,0
1962/1963	—	—	—	—	0,38	65,9	0,03	4,4	0,17	29,7	0,58	100,0	0,58	100,0
1963/1964	—	—	—	—	0,40	64,3	0,04	6,3	0,18	29,4	0,63	100,0	0,63	100,0
1964/1965	—	—	—	—	0,35	60,2	0,06	11,1	0,16	28,7	0,57	100,0	0,57	100,0

(a) Non destinée à la fabrication de l'acier
Non destinata alla fabbricazione dell'acciaio

(a) Nicht zur Stahlherstellung bestimmt
Niet bestemd voor de staalfabricage

Évolution des déclarations relatives au prélèvement, en valeur (V) par produits et contribution relative en % de chaque produit

Evoluzione delle dichiarazioni relative al prelievo, in valore (V) per prodotto e in % per prodotto

Entwicklung der Umlagemeldungen in Werten (V) nach Erzeugnissen sowie Anteil der einzelnen Erzeugnisse in %

Verloop van de aangiften met betrekking tot de heffing, per produkt, in waarde (V) en aandeel in % van elk produkt

140

EGKS · CECA

Mio RE/UC — %

Rechnungs- jahr Exercice financier Esercizi finanziari Boekjaar	Kohlenbergbau Industrie charbonnière Industria mineraria di carbone Kolenmijnen		Eisen- und Stahlindustrie · Industrie sidérurgique · Industria siderurgica · IJzer- en staalindustrie										Insgesamt Total général Totale generale Totaal algemeen	
	V	%	Roheisen Fonte Ghisa Ruwijzer (a)		Thomas- Stahlrohblöcke Lingots Thomas Lingotti Thomas Thomasblokken		Sonstige Stahlrohblöcke Autres lingots Altri lingotti Andere blokken		Walzstahlfertig- und weiterverarb. Walz- stahlfertigerzeugn. Produits finis et finis Prodotti finiti e finiti Walserij- produkten en verder bewerkte produkten		Zusammen Total Totale Totaal		V	%
			V	%	V	%	V	%	V	%	V	%		
1952/1953	6,73	47,7	0,36	2,6	2,56	18,1	2,79	19,8	1,67	11,8	7,38	52,3	14,11	100,0
1953/1954	24,49	48,7	1,27	2,5	8,42	16,7	10,30	20,5	5,81	11,6	25,80	51,3	50,29	100,0
1954/1955	25,31	43,8	1,53	2,6	10,81	18,8	12,67	21,9	7,45	12,9	32,46	56,2	57,77	100,0
1955/1956	16,39	41,6	1,06	2,7	7,64	19,4	8,97	22,8	5,34	13,5	23,01	58,4	39,40	100,0
1956/1957	12,81	40,0	0,84	2,6	6,23	19,4	7,73	24,1	4,45	13,9	19,25	60,0	32,96	100,0
1957/1958	9,88	34,8	0,69	2,4	5,23	18,4	8,46	29,9	4,12	14,5	18,50	65,2	28,38	100,0
1958/1959	9,22	34,2	0,59	2,2	5,18	19,2	7,96	29,6	4,00	14,8	17,73	54,8	26,95	100,0
1959/1960	10,08	31,7	0,64	2,0	6,20	19,5	9,94	31,2	4,96	15,6	21,74	68,3	31,82	100,0
1960/1961	9,97	30,3	0,69	2,1	6,31	19,2	10,72	32,6	5,18	15,8	22,90	69,7	32,87	100,0
1961/1962	8,18	29,9	0,65	2,4	5,39	19,7	8,74	32,0	4,37	16,0	19,15	70,1	27,33	100,0
1962/1963	5,36	29,2	0,39	2,1	3,34	18,2	6,34	34,5	2,94	16,0	13,01	70,8	18,37	100,0
1963/1964	5,43	28,0	0,37	1,9	3,38	17,4	7,09	36,5	3,15	16,2	14,00	72,1	19,44	100,0
1964/1965	5,98	25,0	0,41	1,7	3,73	15,6	9,99	41,7	3,87	16,1	17,99	75,0	23,98	100,0

(a) Non destinés à la fabrication de l'acier
Non destinata alla fabbricazione dell'acciaio

(a) Nicht für die Stahlherzeugung bestimmt
Niet bestemd voor de staalfabricage

Part en % de la contribution de chaque pays au prélèvement CECA

Quota percentuale di ogni paese sul prelievo CECA

Anteil des Betrags der einzelnen Länder an der EGKS-Umlage, in %

Het aandeel in % van de bijdrage van elk land in de EGKS-heffing

141

Rechnungsjahr Exercice financier Esercizi finanziari Boekjaar	Deutschland (BR)	France	Italia	Niederland	UEBL · BLEU		EGKS CECA
					Belgique · België	Luxembourg	
A) Gesamtumlage · Prélèvement total · Prelievo complessivo · Totale heffing							
1952/1953	82,7	24,2	4,5	3,8	11,6	3,2	100,0
1953/1954	53,6	22,9	5,5	3,9	11,1	3,0	100,0
1954/1955	53,5	22,9	6,1	3,6	10,7	3,2	100,0
1955/1956	53,5	22,4	6,6	3,4	10,9	3,2	100,0
1956/1957	53,2	22,6	7,2	3,3	10,5	3,2	100,0
1957/1958	52,5	23,4	8,5	3,5	9,1	3,0	100,0
1958/1959	51,3	24,3	8,4	3,9	8,9	3,2	100,0
1959/1960	51,6	23,9	9,0	3,9	8,5	3,1	100,0
1960/1961	52,4	22,6	9,7	4,0	8,2	3,1	100,0
1961/1962	50,8	22,6	10,8	3,9	8,7	3,2	100,0
1962/1963	50,6	22,2	11,4	4,1	8,6	3,2	100,0
1963/1964	50,3	22,9	10,6	4,2	8,8	3,2	100,0
1964/1965	50,0	22,4	11,3	4,2	8,8	3,3	100,0
B) Umlage auf die Erzeugung der Eisen- und Stahlindustrie · Prélèvement sur la Sidérurgie Prelievo Industria siderurgica · Heffing op de IJzer- en staalindustrie							
1952/1953	45,7	26,6	8,3	2,5	10,8	6,1	100,0
1953/1954	45,9	24,6	10,3	2,9	10,5	5,8	100,0
1954/1955	47,0	24,1	10,5	2,6	10,2	5,6	100,0
1955/1956	47,3	23,5	11,0	2,4	10,3	5,5	100,0
1956/1957	47,0	23,4	11,7	2,4	10,1	5,4	100,0
1957/1958	47,4	23,9	12,8	2,8	8,5	4,6	100,0
1958/1959	45,9	24,4	12,6	3,3	8,9	4,9	100,0
1959/1960	46,6	24,4	13,0	3,3	8,4	4,5	100,0
1960/1961	47,1	23,5	13,7	3,4	7,8	4,5	100,0
1961/1962	45,1	23,1	15,3	3,5	8,5	4,5	100,0
1962/1963	44,2	23,1	16,0	3,8	8,4	4,5	100,0
1963/1964	44,9	23,3	14,6	3,9	8,8	4,5	100,0
1964/1965	45,4	22,4	15,0	4,0	8,8	4,4	100,0

Production, par pays, des diverses industries de la première transformation de la fonte et de l'acier (a)
 Produzione, per paese, delle diverse industrie della prima trasformazione di ghisa e di acciaio (a)

1000 t

	Deutsch-land (BR) (h)	France	Italia	Neder-land	UEBL · BLEU		EGKS CECA	Deutsch-land (BR) (h)	France (i)	Italia
					Belgique België	Luxem-bourg				
	1	2	3	4	5	6	7	8	9	10
I. Eisengußzeugung · Moulages de fonte <i>Getti di ghisa · IJzergietwerk</i>										
1955	3 558	1 693	630	212	304	46	6 443	206	140	.
1956	3 591	1 530	680	224	350	51	6 426	203	171	.
1957	3 445	1 891	680	219	325	52	6 412	190	196	.
1958	3 273	1 932	620	166	270	49	6 310	190	198	.
1959	3 428	1 760	680	191	320	51	6 430	194	194	.
1960	3 893	1 932	770	225	350	55	7 225	225	213	.
1961	3 888	1 997	860	230	330	53	7 358	232	204	.
1962	3 731	2 058	980	230	360	44	7 403	217	209	.
1963	3 559	2 095	1 090	216	380	51	7 391	221	252	.
1964	4 071	2 228	940	238	380	59	7 916	225	305	.
1965	4 117	2 199	960	247	370	60	7 953	235	.	.
III. Preß-, Zieh- und Stanzteile <i>Imbutitura e cesoiatura</i>										
1955	636	468	.	.	30	.	.	1 728	679	624
1956	554	515	.	.	36	.	.	1 814	746	694
1957	494	503	.	.	27	.	.	2 094	867	774
1958	484	385	.	.	21	.	.	1 952	921	743
1959	530	403	30	.	23	.	.	2 331	1 059	790
1960	540	534	29	.	28	.	.	2 535	1 065	876
1961	458	537	36	.	36	.	.	2 572	1 209	1 106
1962	507	570	37	.	33	.	.	2 644	1 102	1 283
1963	471	533	47	.	28	.	.	2 344	1 115	1 366
1964	505	552	42	.	27	.	.	2 723	1 258	1 172
1965	516	588	42	.	26	.	.	2 846	1 305	1 358
IV. Stahlrohre (c) <i>Tubi di acciaio (c)</i>										
Darunter: 1. Nahtlose Rohre <i>Di cui: 1° Tubi senza saldatura</i>										
1955	1 103	286	100	.	.	5	.	1 136	348	533
1956	1 252	309	104	.	.	6	.	1 205	413	579
1957	1 175	333	115	.	.	7	.	1 277	446	638
1958	1 080	353	118	.	.	5	.	1 101	437	581
1959	1 092	308	119	.	.	5	.	1 228	390	572
1960	1 323	341	141	.	.	6	.	1 427	464	644
1961	1 405	397	162	.	.	9	.	1 452	497	781
1962	1 274	431	166	.	.	7	.	1 360	477	793
1963	1 199	411	156	.	.	6	.	1 333	445	817
1964	1 416	475	151	.	.	6	.	1 510	474	724
1965	1 421	.	167	.	.	8	.	1 596	506	784
Darunter: 2. Geschweißte Rohre <i>Di cui: 2° Tubi saldati</i>										
1955	.	.	34	—	—	—	.	592	331	91
1956	.	.	31	—	—	—	.	609	333	115
1957	187	.	37	—	—	—	.	817	421	136
1958	181	.	32	—	—	—	.	851	484	162
1959	135	.	35	—	—	—	.	1 103	669	218
1960	138	.	36	—	—	—	.	1 108	601	232
1961	168	.	36	—	—	—	.	1 120	712	325
1962	172	.	37	—	—	—	.	1 284	625	490
1963	150	.	43	—	—	—	.	1 011	670	549
1964	175	.	45	—	—	—	.	1 213	784	448
1965	153	.	47	—	—	—	.	1 250	719	574

(a) Pour plus de détails se reporter au Bulletin de « Statistiques industrielles » de l'Office (voir liste des publications de l'Office en fin de Bulletin) où on trouvera aussi l'évolution de l'activité des autres industries consommatrices d'acier

(b) Comprend: les barres forgées, les pièces de forge de plus et de moins de 125 kg, les pièces estampées, les bandages, frettes et centres de roues

(c) Y compris tubes de précision, tubes électriques et gros tubes soudés

(d) Production totale de fil tréfilé simple

(e) Production de barres d'acier, comprimées, tournées, profilées etc.

(f) Production de feuillards à froid hors Traité. Allemagne (RF): Jusqu'au 1962 y compris profilage à froid

(g) Production des profils obtenus par pliage à froid de feuillards (à froid ou à chaud) ou de tôles

(h) A partir de 1964 y compris Berlin (Ovest)

(i) Livraisons

(a) Per maggiori dettagli consultare il Bollettino di « Statistiche industriali » dell'Istituto (vedi elenco delle pubblicazioni dell'Istituto in fondo al Bollettino) ove si troverà anche l'evoluzione dell'attività delle altre industrie consumatrici di acciaio

(b) Comprende: le barre forgiate, i pezzi di fucina maggiori e minori di 125 kg, i pezzi stampati, i cerchioni e ruote laminati

(c) Compresi i tubi di precisione, i tubi elettrici ed i grossi tubi saldati

(d) Produzione totale di filo trafilato semplice

(e) Produzione di barre d'acciaio stirate, tornite, profilate ecc.

(f) Produzione di nastri laminati a freddo non contemplati dal Trattato. Germania (RF): Fino al 1962 profilati a freddo compresi

(g) Produzione di profilati ottenuti mediante piegamento a freddo di nastri caldo o a freddo) e di lamiere

(h) Da 1964 inclusa Berlin (Ovest)

(i) Consegne

Erzeugung der verschiedenen industrien der ersten Verarbeitungsstufe von Eisen und Stahl (a)

Productie van de verschillende primaire ijzer- en staalverwerkende industrieën per land (a)


142

1000 t

Neder-land	UEBL · BLEU		EGKS CECA	Deutsch-land (BR) (h)	France (i)	Italia	Neder-land	UEBL · BLEU		EGKS CECA	
	Belgique België	Luxem- bourg						Belgique België	Luxem- bourg		
11	12	13	14	15	16	17	18	19	20	21	
Emboutissage et découpage Dieptrekkerijen en stanserijen				V. Drahtziehereien (d) · Tréfilage (d) Trafilatura (d) · Draadtrekkerijen (d)							
.	13	.	.	1 141	611	.	125	408	.	.	1955
.	14	.	.	1 150	617	.	118	389	.	.	1956
.	16	.	.	1 230	660	.	129	425	.	.	1957
.	18	.	.	1 208	665	.	129	430	.	.	1958
.	18	.	.	1 357	748	.	148	506	.	.	1959
.	17	.	.	1 496	815	.	148	585	.	.	1960
.	20	.	.	1 417	799	.	134	580	.	.	1961
.	16	.	.	1 381	753	.	133	617	.	.	1962
.	9	.	.	1 302	793	.	136	629	.	.	1963
.	10	.	.	1 620	839	.	148	680	.	.	1964
.	10	.	.	1 742	837	.	139	710	.	.	1965
 Tubes d'acier (c) Stalen buizen (c)				VI. Kaltziehereien (e) · Etirage (e) Sûratara (e) · Pletterijen (e)							
87	153	—	3 271	464	165	.	.	26	.	.	1955
97	187	—	3 538	495	179	.	.	29	.	.	1956
94	193	—	4 022	435	186	.	.	22	.	.	1957
89	159	22	3 886	437	187	.	.	18	.	.	1958
111	179	55	4 525	491	170	.	.	23	.	.	1959
127	202	66	4 871	628	216	.	.	28	.	.	1960
128	200	83	5 298	662	231	.	.	30	.	.	1961
141	221	84	5 475	559	231	.	.	25	.	.	1962
145	235	83	5 286	508	219	.	.	24	.	.	1963
175	272	94	5 694	638	240	.	.	29	.	.	1964
193	268	104	6 076	688	220	.	.	28	.	.	1965
Dont: 1° Tubes sans soudure Waarvan: 1° Naadloze buizen				VII. Kaltwalwerke (f) · Laminage à froid (f) Laminati a freddo (f) · Koudwalserijen (f)							
.	61	—	.	961	141	.	.	103	14	.	1955
.	74	—	.	954	143	.	.	105	10	.	1956
.	78	—	.	989	151	.	.	92	9	.	1957
.	50	—	.	1 070	164	.	.	95	10	.	1958
.	47	—	.	893	159	.	.	115	12	.	1959
.	59	—	.	1 131	198	.	.	149	17	.	1960
.	59	—	.	1 276	193	.	.	141	18	.	1961
.	63	—	.	1 262	193	.	.	169	19	.	1962
.	68	—	.	984	198	.	.	199	21	.	1963
.	83	—	.	1 156	199	.	.	243	22	.	1964
.	94	—	.	1 024	192	.	.	240	20	.	1965
Dont: 2° Tubes soudés Waarvan: 2° Gelaste buizen				VIII. Herst. von Kaltbandprofilen (g) · Profilage à froid (g) Profilati a freddo (g) · Vervaardiging van koudgevouwen profielen (g)							
.	92	—	.	.	39	1955
.	113	—	.	.	51	1956
.	115	—	.	.	65	1957
.	109	22	.	.	78	1958
.	132	55	.	.	85	1959
.	143	66	.	.	101	1960
.	140	83	.	.	118	1961
.	158	84	.	.	133	1962
.	167	83	.	132	150	1963
.	189	94	.	166	171	1964
.	174	104	.	217	179	1965

- (a) Weitere Einzelheiten siehe „Industriestatistik“ des Statistischen Amtes (vgl. Veröffentlichungsverzeichnis am Ende des Bulletins). Die genannte Veröffentlichung gibt auch Aufschluß über die Entwicklung der Tätigkeit der übrigen stahlverbrauchenden Industrien
(b) Umfaßt: geschmiedete Stäbe, Schmiedestücke unter und über 125 kg, Gesenkschmiedestücke sowie rollendes Eisenbahnzeug
(c) Einschl. Präzisionsrohre, Elektrohröhre und geschweißte Großrohre
(d) Gesamterzeugung von kaltgezogenem Draht
(e) Erzeugung von Blankstahl (gezogen, gepreßt, gedreht, profiliert usw.)
(f) Erzeugung von kaltgewalztem Bandstahl (außerhalb des Vertrages). Deutschland (BR): Bis 1962 einschl. kaltgefalzter Profile
(g) Erzeugung von Kaltbandprofilen aus warm- oder kaltgewalztem Bandstahl und Blechen
(h) Ab 1964 einschl. Berlin (West)
(i) Lieferungen

- (a) Voor verdere bijzonderheden zie men „Statistieken van de Industrie“ (blauwe serie — zie „Uitgaven van het Bureau voor de Statistiek“ achter in dit handboek). De genoemde publikatie bevat ook gegevens over de ontwikkeling van de activiteit in de overige staalverwerkende industrieën
(b) Omvat: gesmede staven, smeedstukken onder 125 kg, stampwerk en rollend materieel voor spoorwegen
(c) Met inbegrip van precisie-buizen, electriciteitsbuizen en gelaste grote buizen
(d) Totale produktie van getrokken draad
(e) Produktie van blankstaal (getrokken, gepreest, getordeerd, geprofileerd, enz.)
(f) Produktie van koudgewalst bandstaal (niet onder het Verdrag vallend). Duitsland (BR): Tot 1962 incl. koudgevouwen profielen
(g) Vervaardiging van koudgewalste profielen uit warm- of koudgewalst bandstaal of plaat
(h) Vanaf 1964 inclusief Berlijn (West)
(i) Leveringen



II

Anhang

Supplément

Supplemento

Aanhangsel

Verschiedene Statistiken

Statistiques diverses

Statistiche varie

Diverse statistieken

— Produktion
— Investitionen
— Bestände
— Stahlverbrauch

— Production
— Investissements
— Stocks
— Consommation d'acier

— Produzione
— Investimenti
— Stocks
— Consumo d'acciaio

— Produktie
— Investeringen
— Voorraden
— Staalverbruik

Évolution historique de la production de fonte et ferro-alliages, depuis 1870, dans la Communauté et les principaux pays du monde

Evoluzione storica della produzione di ghisa e ferroleghes da 1870 nella CECA e nei principali paesi del mondo

1000 t

	Deutschland (BR) (2)	France (3)	Italia	Nederland	UEBL/BLEU		EGKS CECA
					Belgique/België	Luxembourg	
1870	1 262	1 178	—	—	565	129	3 134
1880	2 468	1 725	17	—	608	261	5 079
1890	4 100	1 962	14	—	788	559	7 423
1900	7 550	2 714	24	—	1 019	971	12 278
1901	6 964	2 389	16	—	764	916	11 049
1902	7 450	2 405	31	—	1 069	1 080	12 035
1903	8 800	2 841	75	—	1 216	1 218	14 150
1904	8 860	2 974	89	—	1 288	1 198	14 409
1905	9 507	3 077	143	—	1 311	1 368	15 406
1906	10 833	3 314	135	—	1 376	1 460	17 118
1907	11 390	3 590	112	—	1 407	1 485	17 984
1908	10 505	3 401	113	—	1 270	1 300	16 589
1909	11 092	3 574	208	—	1 616	1 553	18 043
1910	13 111	4 038	353	—	1 852	1 683	21 037
1911	13 845	4 470	303	—	2 046	1 729	22 393
1912	15 221	4 939	380	—	2 345	2 396	25 281
1913	16 764	5 207	427	—	2 485	2 548	27 431
1920	6 388	3 344	88	—	1 116	693	11 629
1921	8 389	3 447	61	—	872	970	13 739
1922	10 352	5 277	158	—	1 613	1 679	19 079
1923	5 860	5 468	236	—	2 148	1 407	15 119
1924	9 180	7 693	304	106	2 844	2 157	22 284
1925	11 542	8 505	495	109	2 543	2 363	25 557
1926	11 271	9 430	531	176	3 368	2 559	27 335
1927	14 860	9 299	529	210	3 709	2 732	31 339
1928	13 740	9 981	554	256	3 857	2 770	31 158
1929	15 506	10 362	726	260	4 041	2 906	33 801
1930	11 607	10 072	588	212	3 365	2 474	28 318
1931	7 576	8 206	554	257	3 198	2 053	21 844
1932	5 281	5 537	495	236	2 749	1 960	16 258
1933	6 839	6 359	567	253	2 710	1 888	18 616
1934	10 544	6 142	582	258	2 953	2 000	22 479
1935	12 846	5 790	704	254	3 030	1 872	24 496
1936	15 302	6 230	816	274	3 161	1 987	27 770
1937	15 960	7 855	874	312	3 804	2 512	31 317
1938	18 045	6 012	929	267	2 426	1 551	29 230
1949	8 722	8 345	445	434	3 749	2 372	24 067
1950	11 193	7 838	572	464	3 695	2 499	26 261
1951	13 129	8 840	1 046	524	4 868	3 157	31 564
1965 (1)	26 990	15 766	5 501	2 364	8 436	4 145	63 202

(1) Pour les années 1952 à 1964, voir tableau 2 de la première partie

(2) Lorraine non comprise à partir de 1920; territoire de la République Fédérale depuis 1949; Sarre incluse pour toutes les périodes

(3) Lorraine non comprise jusqu'en 1920

(4) Chine non comprise

(1) Für die Jahre 1952 bis 1964, siehe Tabelle 2 des 1. Teils

(2) Ab 1913 ohne Lothringen; ab 1940 gebiet der Bundesrepublik; für die ganze Zeit, einschl. Saarland

(3) Bis 1913 ohne Lothringen

(4) Ohne China

Historische Entwicklung der Rohseinerzeugung (einschl. Ferrolegierungen) seit 1870, in der Gemeinschaft und den wichtigsten Drittländern

Historische ontwikkeling van de produktie van ruwijzer en ferrolegeringen in de Gemeenschap en de belangrijkste landen in de wereld vanaf 1870

II-1

1000 t

Großbritannien Royaume-Uni	UdSSR URSS	USA	Japan Japon	Öbrige Länder Autres pays	Welt Monde (4)	
6 059	360	1 690	—	.	.	1870
7 873	448	3 897	—	1 287	18 584	1880
8 031	926	9 350	—	2 140	27 870	1890
9 103	2 934	14 010	—	2 835	41 160	1900
8 055	2 867	16 130	—	3 181	41 282	1901
8 818	2 598	18 110	—	3 286	44 847	1902
9 078	2 488	18 290	—	3 013	47 019	1903
8 833	2 973	16 760	—	3 092	46 067	1904
9 762	2 733	23 360	—	2 771	54 032	1905
10 346	2 719	25 710	—	3 375	59 268	1906
10 276	2 820	26 200	—	3 685	60 965	1907
9 202	2 801	16 190	—	4 064	48 846	1908
9 685	2 871	26 210	—	4 366	61 175	1909
10 172	3 040	27 740	—	4 198	66 187	1910
9 679	3 588	24 030	—	4 367	64 057	1911
8 891	4 195	30 205	—	4 839	73 411	1912
10 424	4 207	31 462	—	4 983	78 507	1913
8 164	115	36 282	—	.	.	1920
2 658	117	16 295	657	.	.	1921
4 981	187	28 114	702	1 237	54 300	1922
7 560	384	38 959	809	5 269	68 100	1923
7 424	759	31 549	833	4 151	67 000	1924
6 362	1 550	37 389	933	3 409	75 200	1925
2 498	2 436	39 685	1 135	4 211	77 300	1926
7 410	3 036	36 785	1 285	2 435	82 290	1927
6 716	3 374	38 769	1 540	3 793	85 350	1928
7 711	4 320	43 298	1 562	3 558	94 250	1929
6 292	5 017	32 261	1 667	6 062	79 617	1930
3 833	4 871	18 715	934	4 674	54 871	1931
3 631	6 161	8 921	1 037	2 953	38 961	1932
4 202	7 110	13 590	1 470	3 822	48 810	1933
6 065	10 428	16 398	1 772	5 186	62 328	1934
6 527	12 489	21 715	1 965	6 197	73 389	1935
7 845	14 395	31 571	2 072	7 142	90 795	1936
8 629	14 487	37 758	2 397	8 599	103 187	1937
6 870	14 600	19 474	2 677	8 649	81 500	1938
9 651	19 900	49 775	1 602	13 605	118 600	1949
9 819	19 175	60 211	2 299	15 935	133 700	1950
9 859	21 909	65 746	3 227	17 495	149 800	1951
17 739	66 200	80 601	27 502	55 456	310 700	1965

- (1) Per gli anni dal 1952 al 1964, vedere la tabella 2 della prima parte
 (2) Esclusa la Lorena a partire dal 1920; territorio della Repubblica Federale dal 1949; Sarre inclusa per tutti i periodi;
 (3) Esclusa la Lorena sino al 1920
 (4) Esclusa la Cina

- (1) Voor de jaren 1952 tot 1964, zie tabel 2 van deel 1
 (2) Uitgezonderd Lotharingen vanaf 1920; gebied van de Bondsrepubliek sinds 1949; met inbegrip van het Saargebied voor alle tijdvakken
 (3) Met uitzondering van Lotharingen tot 1920
 (4) Zonder China

Évolution historique de la production d'acier brut (Lingots et moulages) depuis 1860 dans la CECA et les principaux pays du monde (tonnage et en kg par habitant)

Evoluzione storica della produzione di acciaio grezzo (Lingotti e acciaio spillato per getti), da 1860 nella CECA e nei principali paesi del mondo (in tonnellaggio e in kg per abitante)

	Deutschland (BR) (2)		France (3)		Italia		Neder-land		UEBL - BLEU				EGKS CECA	
	1000 t	kg	1000 t	kg	1000 t	kg	1000 t	kg	Belgique · België		Luxembourg		1000 t	kg
									1000 t	kg	1000 t	kg		
	1	2	3	4	5	6	7	8	9	10	11	12	13	14
1860	444	13	731	19	52	2	—	—	283	60	—	—	1 510	14
1870	1 155	28	1 202	33	72	3	—	—	684	132	—	—	3 113	28
1880	2 251	50	1 762	47	92	3	—	—	773	140	—	—	4 878	40
1890	3 695	75	1 756	46	284	9	—	—	889	146	97	460	6 721	52
1900	7 786	139	2 485	64	325	10	—	—	1 120	167	185	774	11 901	85
1901	7 239	127	2 162	55	310	10	—	—	1 025	152	257	1 089	10 993	78
1902	8 645	150	2 400	61	298	9	—	—	1 284	188	315	1 318	12 942	91
1903	9 584	163	2 607	67	364	11	0	0	1 498	216	372	1 525	14 425	101
1904	9 686	163	2 957	75	382	12	0	0	1 553	221	366	1 482	14 944	103
1905	10 810	179	3 126	80	475	14	0	0	1 718	241	398	1 611	16 527	113
1906	11 844	194	3 424	87	626	19	0	0	1 906	265	435	1 754	18 235	124
1907	12 487	201	3 521	90	678	20	0	0	1 987	273	444	1 776	19 117	129
1908	11 414	182	3 451	88	839	25	0	0	1 649	224	461	1 822	17 814	119
1909	12 147	191	3 764	95	943	28	0	0	2 044	276	535	2 090	19 433	129
1910	13 711	212	4 097	104	1 043	30	0	0	2 334	314	598	2 318	21 783	143
1911	14 790	226	4 520	114	1 039	30	1	0	2 570	345	716	2 754	23 636	154
1912	16 469	249	4 841	122	1 097	31	1	0	2 951	392	1 087	4 149	26 446	171
1913	17 782	265	5 058	127	1 076	31	1	0	2 862	376	1 336	5 061	28 115	180
1920	9 313	151	3 119	80	774	22	3	0	1 415	189	585	2 241	15 209	89
1921	10 957	175	3 167	81	742	20	2	0	923	124	754	2 899	16 545	107
1922	13 016	210	4 592	116	1 046	27	2	0	1 739	232	1 394	5 321	21 789	141
1923	7 329	118	5 169	130	1 219	32	19	3	2 507	331	1 201	4 567	17 444	112
1924	11 339	181	6 939	172	1 986	51	5	1	3 074	402	1 887	7 094	25 230	161
1925	13 798	218	7 485	183	1 892	46	14	2	2 649	329	2 086	7 784	27 924	175
1926	14 065	221	8 457	206	1 780	45	16	2	3 338	426	2 244	8 311	29 900	187
1927	18 162	284	8 306	203	1 596	40	20	2	3 680	466	2 471	8 888	34 235	213
1928	16 549	257	9 500	231	1 960	49	27	4	3 905	490	2 567	8 944	34 508	214
1929	18 419	284	9 711	236	2 122	52	27	3	4 109	512	2 702	9 253	37 090	229
1930	13 446	207	9 447	227	1 743	43	23	3	3 354	415	2 270	7 643	30 283	185
1931	9 807	150	7 822	187	1 409	34	13	2	3 105	382	2 035	6 783	24 191	147
1932	7 210	110	5 640	135	1 396	34	7	1	2 790	341	1 956	6 498	18 999	115
1933	9 262	140	6 531	156	1 771	42	14	2	2 731	332	1 845	6 109	22 154	133
1934	13 836	208	6 174	147	1 850	44	31	4	2 943	356	1 932	6 355	26 766	160
1935	16 419	246	6 277	150	2 209	52	30	4	3 023	365	1 837	6 103	29 795	177
1936	19 175	285	6 708	160	2 025	47	31	4	3 168	381	1 981	6 670	33 088	195
1937	19 817	292	7 920	189	2 087	48	39	5	3 863	463	2 510	8 395	36 236	213
1938	22 656	330	6 221	148	2 323	53	52	6	2 285	273	1 437	4 774	34 976	204
1949	10 913	222	9 152	221	2 055	44	428	43	3 849	447	2 272	7 781	28 669	184
1950	14 019	280	8 652	207	2 362	51	490	48	3 778	437	2 451	8 365	31 752	202
1951	16 109	319	9 860	234	3 063	65	553	54	5 054	582	3 077	10 466	37 716	237
1952	18 629	366	10 867	257	3 635	75	693	67	5 170	592	3 002	10 176	41 996	262
1965 (1)	36 821	632	19 599	405	12 680	243	3 145	259	9 162	977	4 585	13 979	85 991	476

(1) Production totale des années 1953 à 1964 : voir tableau 3 de la 1^{re} partie.

(2) Territoire de l'époque. De 1880 à 1913 y compris l'Alsace/Lorraine. Pour toute la période sans le Luxembourg mais y compris la Sarre.

(3) Territoire de l'époque. De 1880 à 1913 sans l'Alsace/Lorraine. Pour toute la période sans la Sarre.

(1) Produzione totale degli anni dal 1953 al 1964 : vedere la tabella 3 della prima parte.

(2) Territorio nazionale del dato anno. Dal 1880 al 1913 sono comprese l'Alsazia e la Lorena. Per tutti i periodi senza il Lussemburgo, ma Sarre compresa.

(3) Territorio nazionale del dato anno. Dal 1880 al 1913 escluse l'Alsazia e la Lorena. Per tutti i periodi esclusa la Sarre.

Historische Entwicklung der Rohstahlerzeugung (Blöcke und Flüssigstahl) seit 1860 in der Gemeinschaft und den wichtigsten Drittländern (Mengen und kg pro Kopf der Bevölkerung)

Historische ontwikkeling van de produktie van ruwstaal (Blokken en vloeibaar staal voor gietwerk) in de Gemeenschap en de belangrijkste landen in de wereld vanaf 1860 (in tonnen en in kg per hoofd van de bevolking)

11-2

Großbritannien Royaume-Uni		UdSSR URSS		USA		Japan Japon		Öbrige Länder Autres pays		Welt Monde		
1000 t	kg	1000 t	kg	1000 t	kg	1000 t	kg	1000 t	kg	1000 t	kg	
15	16	17	18	19	20	21	22	23	24	25	26	
.	—	—	1860
3 667	135	263	.	1 590	40	—	—	1 167	.	9 800	.	1870
3 916	128	588	.	4 018	80	—	—	1 200	.	14 600	.	1880
6 177	185	811	.	7 671	122	—	—	2 320	.	23 700	.	1890
6 514	172	2 329	.	13 211	174	—	—	3 345	.	37 300	.	1900
6 270	164	2 292	.	16 549	213	—	—	3 696	.	39 800	.	1901
6 292	163	2 197	.	18 046	228	—	—	3 423	.	42 900	.	1902
6 383	164	2 224	.	17 628	219	—	—	3 540	.	44 200	.	1903
6 343	161	2 544	.	16 406	200	—	—	3 963	.	44 200	.	1904
7 177	181	2 381	.	23 065	275	—	—	2 750	.	51 900	.	1905
7 901	197	2 276	.	26 686	312	—	—	3 602	.	58 700	.	1906
7 915	195	2 405	.	26 673	307	—	—	3 990	.	60 100	.	1907
6 923	169	2 470	.	15 902	179	—	—	4 791	.	47 900	.	1908
7 467	181	2 752	.	26 630	294	—	—	4 118	.	60 400	.	1909
7 946	191	3 106	.	28 838	312	—	—	4 427	.	66 100	.	1910
8 138	193	3 459	.	25 989	277	—	—	5 078	.	66 300	.	1911
8 656	205	3 983	.	33 926	356	—	—	6 789	.	79 800	.	1912
9 379	221	4 231	.	34 053	350	244	.	6 878	.	82 900	.	1913
9 989	228	194	.	44 678	420	843	15	3 787	.	74 700	.	1920
4 050	92	220	.	20 847	192	864	15	3 474	.	46 000	.	1921
6 266	148	318	.	37 404	340	935	16	3 988	.	70 700	.	1922
9 056	204	615	.	46 972	420	986	17	5 327	.	80 400	.	1923
8 760	196	993	.	39 482	346	1 128	19	4 807	.	80 400	.	1924
7 504	167	1 868	.	47 105	407	1 341	23	6 565	.	92 100	.	1925
3 654	214	2 911	.	49 986	426	1 544	26	7 005	.	95 000	.	1926
9 245	204	3 592	.	45 654	384	1 728	28	7 546	.	102 000	.	1927
8 661	191	4 251	.	52 369	435	1 955	31	8 156	.	109 900	.	1928
9 809	215	4 854	.	57 336	471	2 294	36	9 517	.	120 900	.	1929
7 443	162	5 761	.	41 350	336	2 289	36	7 974	.	95 100	.	1930
5 286	114	5 620	.	26 361	213	1 883	29	6 359	.	69 700	.	1931
5 345	115	5 927	.	13 890	111	2 398	36	3 241	.	49 800	.	1932
7 116	153	6 889	.	23 714	189	3 203	47	5 024	.	68 100	.	1933
8 992	193	9 693	.	27 099	214	3 903	58	6 047	.	82 500	.	1934
10 017	214	12 588	.	35 134	276	4 800	70	7 366	.	99 700	.	1935
11 974	254	16 400	.	49 588	387	5 310	76	7 740	.	124 100	.	1936
13 192	279	17 730	.	52 788	410	5 801	83	9 653	.	135 400	.	1937
10 564	222	18 057	.	29 218	225	6 472	92	10 513	.	109 800	.	1938
15 802	317	23 291	.	72 531	488	3 111	38	16 316	.	159 700	.	1949
16 554	331	27 329	152	90 392	595	4 839	58	17 834	.	188 700	.	1950
15 888	316	31 350	171	99 074	643	6 502	77	19 570	.	210 100	.	1951
16 681	331	34 492	185	87 766	561	6 988	82	25 827	.	213 750	.	1952
27 438	507	91 000	400	122 000	635	41 161	420	78 410	.	446 000	.	1965 (1)

(1) Die Gesamtzerzeugung des Jahre 1953-1964 ist in Tabelle 3 des 1. Teils enthalten.

(2) Jeweilliger Gebietsstand. Von 1880 bis 1913 einschl. Elsaß-Lothringen. Für die ganze Zeit ohne Luxemburg, jedoch einschl. Saarland

(3) Jeweilliger Gebietsstand. Von 1880 bis 1913 ohne Elsaß-Lothringen. Für die ganze Zeit ohne Saarland

(1) Voor de jaren 1953 tot 1964 zie tabel 3 in deel I

(2) Grondgebied uit de desbetreffende periode. Van 1880 tot 1913 met inbegrip van de Elzas en van Lotharingen. Voor alle tijdvakken zonder Luxemburg, maar met inbegrip van het Saargebied

(3) Grondgebied uit de desbetreffende periode. Van 1880 tot 1913 zonder de Elzas en Lotharingen. Voor alle tijdvakken zonder het Saargebied.

Évolution historique de l'importance relative de la production d'acier brut et de fer puddlé brut dans la communauté 1860-1925

Historische Entwicklung des Anteils der Schweißstahlerzeugung an der Rohstahlerzeugung insgesamt in der Gemeinschaft 1860-1925

Evoluzione storica dell'importanza relativa della produzione di acciaio grezzo e di ferro pudellato grezzo nella Comunità 1860-1925

Historische ontwikkeling van het aandeel van de produktie van puddelijzer in de totale produktie van ruwstaal in de Gemeenschap 1860-1925

1 000 t

Jahr Année Anno Jaar	Rohstahl	Schweißstahl	Anteil des Schweißstahls an der Gesamterzeugung $\% = \frac{2}{1+2}$	Acier brut	Fer puddlé brut	Part du fer puddlé dans la production totale $\% = \frac{5}{4+5}$	Acciaio grezzo	Ferro pudellato grezzo	Parte di ferro pudellato nella pro- duzione totale $\% = \frac{8}{7+8}$
	1	2	3	4	5	6	7	8	9
	Deutschland (BR)			France			Italia		
1860	28	416	94	39	692	95	—	52	100
1865	137	801	85	53	1 000	95	—	62	100
1870	220	935	81	122	1 080	90	—	72	100
1875	463	1 225	73	334	970	74	—	82	100
1880	812	1 439	64	506	1 256	71	—	92	100
1885	1 165	1 588	58	720	1 017	59	5	140	97
1890	2 079	1 616	44	683	1 073	61	108	176	62
1895	3 578	963	21	876	984	53	50	163	77
1900	6 891	895	11	1 565	920	37	135	190	58
1905	10 067	743	7	2 255	871	28	270	205	43
1910	13 308	403	3	3 413	684	17	732	311	30
1915	12 210	60	0	1 111	155	12	1 009	70	6
1920	9 278	35	0	3 050	69	2	774	—	—
1925	13 770	28	0	7 446	39	0	1 786	106	6
	Belgique/België			Luxembourg			EGKS · CECA		
1860	—	283	100	—	—	—	67	1 443	96
1865	—	455	100	—	—	—	190	2 318	92
1870	4	680	99	—	—	—	346	2 767	89
1875	54	594	92	—	—	—	851	2 871	77
1880	132	641	83	—	—	—	1 450	3 428	70
1885	155	610	80	—	—	—	2 045	3 355	62
1890	221	668	75	97	—	—	3 188	3 533	53
1895	455	580	56	135	—	—	5 094	2 690	35
1900	655	465	42	185	—	—	9 431	2 470	21
1905	1 227	491	29	398	—	—	14 217	2 310	14
1910	1 945	389	17	598	—	—	19 996	1 787	8
1915	99	21	17	979	—	—	15 408	306	2
1920	1 253	162	11	585	—	—	14 940	266	2
1925	2 549	100	4	2 086	—	—	27 637	273	1

Évolution historique de la structure de la production d'acier dans la Communauté, par procédés de fabrication, en tonnage et en % de la production totale

Historische Entwicklung der Rohstahlerzeugung in der Gemeinschaft nach Verfahren (Mengen und %)

11-4

Evoluzione storica della struttura delle produzioni di acciaio grezzo della Comunità secondo il processo di fabbricazione (quantità e %)

Historische ontwikkeling van de ruwstaalproductie in de Gemeenschap per procédé (hoeveelheid en %)

Zeit Période Periodo Tijdvak	Thomas		Martin		Elektro · Electrique Elettrico · Elektro		Sonstiger · Autres (a) Altri · Andere (a)		Insgesamt Total Totale Totaal
	1 000 t	%	1 000 t	%	1 000 t	%	1 000 t	%	
1925	15 683	57,4	11 006	40,3	431	1,6	184	0,7	27 304
1926	17 664	59,6	11 405	38,5	415	1,4	146	0,5	29 630
1927	19 850	58,6	13 422	39,6	457	1,3	154	0,5	33 883
1928	20 624	60,4	12 855	37,6	521	1,5	172	0,5	34 172
1929	21 980	59,9	13 956	38,0	577	1,6	206	0,5	36 719
1930	18 303	61,0	10 992	36,7	490	1,6	208	0,7	29 993
1931	14 586	60,8	8 811	36,7	458	1,9	142	0,6	23 997
1932	11 079	58,9	7 112	37,8	526	2,8	90	0,5	18 807
1933	12 517	57,1	8 623	39,3	712	3,2	95	0,4	21 947
1934	14 483	54,8	10 998	41,6	886	3,3	84	0,3	26 451
1935	15 839	52,4	12 783	43,6	1 093	3,7	94	0,3	29 359
1936	16 955	52,2	14 114	43,5	1 302	4,0	104	0,3	32 475
1937	19 002	53,4	14 960	42,1	1 484	4,2	108	0,3	35 554
1938	16 509	47,2	16 392	46,9	1 948	5,6	119	0,3	34 968
1939	18 475	49,0	16 562	44,0	2 500	6,6	130	0,4	37 667
1945									
1946	6 942	57,2	3 968	32,7	1 100	9,1	123	1,0	12 133
1947	8 909	55,8	5 614	35,1	1 331	8,3	132	0,8	15 986
1948	13 371	58,5	7 555	33,0	1 757	7,7	173	0,8	22 856
1949	16 487	57,5	10 263	35,8	1 699	5,9	220	0,8	28 669
1950	17 593	55,4	11 895	37,5	2 046	6,4	221	0,7	31 755
1951	20 804	55,2	13 775	36,6	2 845	7,5	267	0,7	37 691
1952	22 997	54,8	15 254	36,3	3 441	8,2	304	0,7	41 996
1953	20 886	52,5	15 387	38,7	3 210	8,1	279	0,7	39 762
1954	22 633	51,5	17 387	39,5	3 713	8,4	228	0,6	43 961
1955	27 520	52,1	20 478	38,8	4 523	8,6	256	0,5	52 777
1956	29 387	51,6	22 104	38,8	5 203	9,1	267	0,5	56 961
1957	30 156	50,2	23 597	39,3	5 926	9,9	316	0,5	59 995
1958	29 282	50,3	22 121	38,1	5 893	10,1	879	1,5	58 175
1959	32 218	50,9	23 419	37,0	6 536	10,1	1 181	1,9	63 354
1960	35 920	49,2	27 538	37,7	7 813	10,7	1 797	2,4	73 068
1961	35 410	48,2	27 070	36,8	8 431	11,5	2 588	3,5	73 503
1962	34 125	46,8	26 446	36,2	8 760	12,0	3 670	5,0	73 002
1963	33 348	45,6	25 249	34,4	8 974	12,3	5 648	7,7	73 218
1964	34 717	41,9	27 939	33,7	9 610	11,6	10 591	12,8	82 856
1965	32 141	37,4	26 874	31,2	10 334	12,0	16 643	19,4	85 991

(a) Y compris aciers à l'O² (à partir de 1958). Voir tableau 18 de la 1^{re} partie
(a) Ivi compresi acciai all'ossigeno puro (dal 1958). Vedere la tabella 18 della prima parte

(a) Einschl. Sauerstoffstähle (ab 1958). Siehe Tabelle 18 des 1. Teils
(a) Inclusief oxystaal (vanaf 1958). Zie tabel 18 van deel 1

Évolution de la production moyenne annuelle de fonte et d'acier brut, par installation en activité, dans les pays de la Communauté

Entwicklung der durchschnittlichen Jahreserzeugung an Roheisen und Rohstahl pro Anlage (in Betrieb befindlich) in den Ländern der Gemeinschaft

Evoluzione della produzione annua media di ghisa grezza e di acciaio grezzo per installazione in esercizio, nei paesi della Comunità

Verloop van de gemiddelde jaarlijkse produktie van ruwijzer en ruwstaal per (in bedrijf zijnde) installatie in de landen van de Gemeenschap

1 000 t

Zeit Période Periodo Tijdvak	Deutschland (BR)	France	Italia	Nederland	UEBL · BLEU		EGKS CECA
					Belgique · België	Luxembourg	
Hochöfen · Hauts fourneaux · Alti forni · Hoogovens							
1954	129	82	149	203	97	108	107
1955	147	90	172	223	105	113	119
1956	150	92	183	221	114	113	123
1957	157	96	209	234	109	119	127
1958	167	106	204	306	113	117	135
1959	178	104	210	284	119	114	140
1960	200	117	216	336	126	124	155
1961	207	124	252	364	133	126	163
1962	206	134	276	392	152	124	172
1963	205	143	295	427	160	137	180
1964	241	162	270	390	185	149	202
1965	260	168	367	473	196	166	221
SM-Öfen · Fours Martin · Forni Martin · Martin ovens							
1954	59	48	44	102	29	—	54
1955	67	46	55	101	28	—	59
1956	70	48	62	106	33	—	62
1957	74	55	72	112	36	—	68
1958	77	60	75	121	36	—	71
1959	78	60	75	140	40	—	73
1960	87	68	88	152	41	—	82
1961	95	76	98	140	45	—	90
1962	107	75	103	116	39	—	96
1963	113	76	112	118	38	—	100
1964	129	83	125	117	37	—	122
1965	133	88	143	109	64	—	121
Thomas-Konverter · Convertisseurs Thomas · Convertitori Thomas · Thomas-konverters							
1954	127	66	317	—	90	116	95
1955	167	81	354	—	98	126	115
1956	172	83	333	—	103	141	120
1957	169	86	379	—	99	142	120
1958	156	90	335	—	99	124	117
1959	179	91	399	—	104	149	126
1960	207	102	449	—	115	167	143
1961	197	105	316	—	119	168	143
1962	189	101	239	—	120	162	136
1963	186	101	218	—	129	160	137
1964	240	112	—	—	139	176	157
1965	216	111	—	—	147	168	149
Elektroöfen · Fours électriques · Forni elettrici · Elektro-ovens							
1954	6	10	14	19	9	16	10
1955	8	10	17	19	10	17	12
1956	9	11	17	20	20	16	13
1957	10	12	20	26	22	15	15
1958	12	13	19	21	16	15	15
1959	13	13	21	24	16	17	16
1960	14	14	24	25	23	16	19
1961	16	15	25	25	24	15	19
1962	18	14	26	26	23	13	20
1963	18	14	28	26	17	13	21
1964	18	15	30	23	24	14	22
1965	19	16	33	23	26	11	23

Dépenses globales d'investissements dans l'industrie sidérurgique et dans les mines de fer, par pays. Investissements bruts à prix courants

Spese di investimenti nell'industria siderurgica nelle miniere di ferro per paese. Investimenti lordi a prezzi correnti

Investitionsaufwendungen in der Eisen- und Stahlindustrie und im Eisenerzbergbau nach Ländern. Bruttoinvestitionen zu jeweiligen Preisen

Investeringsuitgaven in de Ijzer- en staalindustrie en in de Ijzererts mijnbouw per land. Brutoinvesteringen op basis van de geldende prijzen

II-6

Zeit Période Periodo Tijdvak	Deutschland (BR)	France	Italia	Nederland	UEBL . BLEU		EGKS . CECA
					Belgique . België	Luxembourg	
A) Eisen- und Stahlindustrie in Mio \$ (a) · Industrie sidérurgique en millions de \$ (a) A) Industria siderurgica in milioni di \$ (a) · Ijzer- en staalindustrie in miljoen \$ (a)							
1954	225,83	125,86	35,85	7,94	32,92	25,08	453,48
1955	308,60	108,21	35,91	16,34	33,14	22,13	524,33
1956	285,91	141,23	51,96	26,16	45,52	19,11	569,89
1957	314,29	189,76	79,15	33,96	60,08	30,93	708,17
1958	254,59	200,95	69,52	19,04	77,92	21,55	643,57
1959	206,23	190,31	64,15	20,66	81,76	23,48	586,59
1960	269,94	232,05	63,18	44,71	136,88	28,43	775,19
1961	422,04	372,78	106,86	62,43	127,56	31,37	1 123,04
1962	417,53	423,77	157,71	52,53	139,45	39,37	1 230,36
1963	453,11	314,75	446,65	56,10	165,41	43,51	1 479,53
1964	379,32	206,68	519,12	47,54	126,76	35,87	1 315,29
1965	312,68	169,56	247,77	36,68	142,34	25,83	934,86
1954—1965	3 850,07	2 675,91	1 877,83	424,09	1 169,74	346,66	10 344,30
Anteil an den Gesamtaufwendungen der Gemeinschaft in % · Part en % des dépenses totales de la Communauté Incidencia % sulle spese totali della Comunità · Aandeel in % aan de totale uitgaven van de Gemeenschap							
1954	49,8	27,7	7,9	1,8	7,3	5,5	100,0
1955	58,9	20,7	6,8	3,1	6,3	4,2	100,0
1956	50,2	24,8	9,1	4,6	8,0	3,3	100,0
1957	44,4	26,8	11,2	4,7	8,5	4,4	100,0
1958	39,5	31,2	10,8	3,0	12,1	3,4	100,0
1959	35,2	32,4	11,0	3,5	13,9	4,0	100,0
1960	34,8	29,9	8,2	5,7	17,7	3,7	100,0
1961	37,6	33,2	9,5	5,6	11,3	2,8	100,0
1962	33,8	34,5	12,8	4,3	11,4	3,2	100,0
1963	30,6	21,3	30,2	3,8	11,2	2,9	100,0
1964	28,9	15,7	39,5	3,6	9,6	2,7	100,0
1965	33,5	18,1	26,5	3,9	15,2	2,8	100,0
1954—1965	37,2	25,9	18,2	4,1	11,3	3,3	100,0
B) Eisenerzbergbau in Mio \$ · Mines de fer en millions de \$ B) Miniere di ferro in milioni di \$ · Ijzererts mijnbouw in miljoen \$							
1954	7,12	17,88	4,09	—	—	0,37	29,46
1955	8,75	18,60	2,47	—	—	0,88	30,70
1956	9,25	29,18	3,98	—	—	1,45	43,86
1957	8,36	36,89	2,87	—	0,04	1,64	49,80
1958	9,73	28,92	1,77	—	0,08	0,68	41,18
1959	10,31	27,55	1,07	—	0,02	1,32	40,27
1960	8,56	32,26	1,41	—	0,04	0,94	43,21
1961	13,79	35,61	1,71	—	0,11	1,22	52,44
1962	7,29	35,22	2,76	—	0,01	1,17	46,45
1963	3,01	22,09	1,79	—	—	1,36	28,25
1964	5,09	17,11	0,92	—	—	0,80	23,92
1965	5,80	18,20	0,68	—	—	0,97	25,65
1954—1965	97,06	319,51	25,52	—	0,30	12,80	455,19
Anteil an den Gesamtaufwendungen der Gemeinschaft in % · Part en % des dépenses totales de la Communauté Incidencia % sulle spese totali della Comunità · Aandeel in % aan de totale uitgaven van de Gemeenschap							
1954	24,2	60,7	13,9	—	—	1,2	100,0
1955	28,5	60,6	8,0	—	—	2,9	100,0
1956	21,1	66,5	9,1	—	—	3,3	100,0
1957	16,8	74,0	5,8	—	0,1	3,3	100,0
1958	23,6	70,2	4,3	—	0,2	1,7	100,0
1959	25,6	68,4	2,7	—	0,0	3,3	100,0
1960	19,8	74,6	3,3	—	0,1	2,2	100,0
1961	26,3	67,9	3,3	—	0,2	2,3	100,0
1962	15,7	75,8	6,0	—	0,0	2,5	100,0
1963	10,7	78,2	6,3	—	—	4,8	100,0
1964	22,4	70,6	3,8	—	—	3,2	100,0
1965	22,6	70,9	2,7	—	—	3,8	100,0
1954—1965	21,3	70,2	5,6	—	0,0	2,8	100,0

(a) Industrie sidérurgique au sens du Traité de la CECA
(a) Industria siderurgica al sensi del Trattato della CECA

(a) Eisen- und Stahlindustrie im Sinne des Vertrages über die EGKS
(a) De Ijzer- en staalindustrie in de zin van het EGKS-Verdrag

Dépenses d'investissements dans l'industrie sidérurgique et les mines de fer (a) par secteur

Spese di investimenti nell'industria siderurgica e nelle miniere di ferro (a) per settore

Zeit Période Periodo Tijdvak	UEBL · BLEU						EGKS CECA	davon · dont			
	Deutsch- land (BR)	France	Italia	Nederland	Belgique België	Luxem- bourg		Eisenerz- bergbau	Hütten- kokereien	Möllervor- bereitung	Hochöfen Hauts fourneaux Altforni Hoog- ovens
								Mines de fer	Cokeries sidérur- giques	Prépa- ration des charges	
1	2	3	4	5	6	7	8	9	10	11	
A) Tatsächliche Aufwendungen · Dépenses effectives											
a) Wert in Mio \$ · Valeur en millions de \$											
1954	232,95	143,74	39,94	7,94	32,92	25,45	482,94	29,46	17,99	11,59	40,18
1955	317,35	126,81	38,38	16,34	33,14	23,01	555,03	30,70	19,94	21,14	41,85
1956	295,16	170,41	55,94	26,16	45,52	20,56	613,75	43,86	22,33	31,52	76,68
1957	322,65	226,65	82,02	33,96	60,12	32,57	757,97	49,80	27,96	51,53	104,04
1958	264,32	229,87	71,29	19,04	78,00	22,23	684,75	41,18	24,55	66,73	114,77
1959	216,54	217,86	65,22	20,66	81,78	24,80	626,86	40,27	24,93	73,52	88,37
1960	278,50	264,31	64,59	44,71	136,92	29,37	818,40	43,21	11,48	73,69	87,02
1961	435,83	408,39	108,57	62,43	127,67	32,59	1 175,48	52,44	18,30	93,27	107,25
1962	424,82	458,99	160,47	52,53	139,46	40,54	1 276,81	46,45	24,96	111,01	97,33
1963	456,12	336,84	448,44	56,10	165,41	44,87	1 507,78	28,25	33,80	123,19	101,41
1964	384,41	223,79	520,04	47,54	126,76	36,67	1 339,21	23,92	29,67	84,96	108,05
1965	318,48	187,76	248,45	36,68	142,34	26,80	960,51	25,65	17,83	52,62	91,08
1954—1965	3 947,13	2 995,42	1 903,35	424,09	1 170,04	359,46	10 799,49	455,19	273,74	794,77	1 058,03
b) Anteil an den Gesamtaufwendungen der Gemeinschaft in % · Part en % des dépenses totales de la Communauté											
1954	48,2	29,8	8,3	1,6	6,8	5,3	100,0	6,1	3,7	2,4	8,3
1955	57,2	22,8	6,9	2,9	6,0	4,2	100,0	5,5	3,6	3,8	7,5
1956	48,1	27,8	9,1	4,3	7,4	3,3	100,0	7,2	3,6	5,1	12,5
1957	42,6	29,9	10,8	4,5	7,9	4,3	100,0	6,6	3,7	6,8	13,7
1958	38,6	33,6	10,4	2,8	11,4	3,2	100,0	6,0	3,6	9,7	16,8
1959	34,6	34,7	10,4	3,3	13,0	4,0	100,0	6,4	4,0	11,7	14,1
1960	34,0	32,3	7,9	5,5	16,7	3,6	100,0	5,3	1,4	9,0	10,6
1961	37,1	34,7	9,2	5,3	10,9	2,8	100,0	4,5	1,6	7,9	9,1
1962	33,3	35,9	12,6	4,1	10,9	3,2	100,0	3,6	2,0	8,7	7,6
1963	30,2	22,3	29,8	3,7	11,0	3,0	100,0	1,9	2,2	8,2	6,7
1964	28,7	16,7	38,9	3,5	9,5	2,7	100,0	1,8	2,2	6,3	8,1
1965	33,2	19,5	25,9	3,8	14,8	2,8	100,0	2,7	1,9	5,5	9,5
1954—1965	36,6	27,8	17,6	3,9	10,8	3,3	100,0	4,2	2,5	7,4	9,8
B) Vorgesehene Aufwendungen · Dépenses prévues											
a) Wert in Mio \$ · Valeur en millions de \$											
1966	350,78	184,41	200,33	80,46	155,04	26,86	997,88	24,00	14,97	61,87	80,13
1967	206,91	167,64	109,03	90,31	83,45	11,83	669,17	18,40	11,52	41,32	51,28
b) Anteil an den Gesamtaufwendungen der Gemeinschaft in % · Part en % des dépenses totales de la Communauté											
1966	35,1	18,5	20,1	8,1	15,5	2,7	100,0	2,4	1,5	6,2	8,0
1967	30,9	25,0	16,3	13,5	12,5	1,8	100,0	2,7	1,7	6,2	7,7

(a) Industrie sidérurgique au sens du traité de la CECA

(a) Industria siderurgica al sensi del trattato della CECA

Investitionsaufwendungen in der Eisen- und Stahlindustrie und im Eisenerzbergbau (a) nach Sektoren

Investeringsuitgaven in de IJzer- en staalindustrie en in de IJzererts-mijnbouw (a) per sektor

II-7

di cui . waarvan

Thomas-Stahlwerke	SM-Stahlwerke	Elektrostahlwerke	LD-, Kaldo und sonstige Stahlwerke	Block und Brammenstraßen	Strangguß Anlagen	Profilstraßen	Flachstahlstraßen	Hilfs- und Nebenrichtungen der Walzwerke	Energiebetriebe und Leitungsnetze	sonstige Einrichtungen der Eisen- und Stahlindustrie	Zeit Periode
Acieries Thomas	Acieries Martin	Acieries electriques	Acieries LD, Kaldo et autres	Bloomings et slabbings	Coulées continues	Trains à profilés	Trains à produits plats	Installations annexes des trains	Installations énergétiques et réseau de distribution	Installations diverses (siderurgiques)	Périodo
Acclaierie Thomas	Acclaierie Martin	Acclaierie electriche	Acclaierie LD, Kaldo e altre	Treni per blumi e bramme	Colatta continua	Treni per profilati	Treni per prodotti piatti	Impianti ausillari	complessi energetici e reti di distribuzione (siderurgia)	Impianti diverse (siderurgia)	Periodo
Thomas-staalfabrieken	Martin-staalfabrieken	Elektrostaalfabrieken	LD, Kaldo en andere staalfabrieken	Blokken- en plakken-walsgroepen	Continu-gietinstallaties	Profiel-walsgroepen	Walsgroepen voor platte produkten	Hulp- en leveninstallaties	Energiebedrijven en distributienetten (IJzer- en staalindustrie)	diverse inrichtingen in de IJzer- en staalindustrie	Tijdvak
12	13	14	15	16	17	18	19	20	21	22	

A) Spese effettive - Werkelijke uitgaven

a) Valore in milioni di \$ - Waarde in miljoen \$

13,91	20,12	10,06	—	23,10	—	74,40	139,60	28,05	42,98	31,50	1954
17,25	30,65	15,07	0,21	41,34	—	86,88	143,59	29,27	39,31	37,83	1955
22,43	53,92	17,17	8,08	31,16	—	80,27	107,11	26,35	31,97	60,90	1956
45,11	51,61	16,42	15,23	45,09	—	79,20	111,44	46,61	43,20	70,73	1957
49,69	27,38	10,59	7,10	31,59	—	61,36	77,91	36,19	56,82	78,89	1958
33,81	17,56	8,46	12,81	40,37	—	64,33	67,59	26,35	58,80	69,69	1959
21,18	29,12	11,11	33,99	43,60	—	90,39	175,47	40,84	60,68	96,62	1960
24,25	44,76	21,84	71,96	74,76	—	121,00	293,22	43,38	71,69	137,36	1961
23,05	30,18	21,10	78,06	91,26	2,31	144,48	320,73	60,79	84,23	162,87	1962
18,43	18,51	18,05	120,04	108,74	4,09	163,43	380,33	69,80	93,65	226,06	1963
9,24	22,70	19,88	106,47	78,58	5,58	146,27	344,55	59,30	86,34	213,70	1964
10,66	13,50	16,79	87,38	45,06	10,06	108,14	218,62	42,93	54,96	165,23	1965
289,01	360,01	186,54	541,33	654,65	22,04	1 220,15	2 358,16	509,86	724,63	1 351,38	1954—1965

b) Incidenze % sulle spese totali della Comunità - Aandeel in % aan de totale uitgaven van de Gemeenschap

2,9	4,2	2,1	—	4,8	—	15,4	28,9	5,8	8,9	6,5	1954
3,1	5,5	2,7	0,0	7,5	—	15,7	25,9	5,3	7,1	6,8	1955
3,7	8,8	2,8	1,3	5,1	—	13,1	17,4	4,3	5,2	9,9	1956
6,0	6,8	2,2	2,0	6,0	—	10,4	14,7	6,1	5,7	9,3	1957
7,3	4,0	1,5	1,0	4,6	—	9,0	11,4	5,3	8,3	11,5	1958
5,4	2,8	1,4	2,0	6,4	—	10,3	10,8	4,2	9,4	11,1	1959
2,6	3,6	1,4	4,2	5,3	—	11,0	21,4	5,0	7,4	11,8	1960
2,1	3,8	1,8	6,1	6,3	—	10,4	24,9	3,9	6,1	11,7	1961
1,8	2,4	1,7	6,1	7,1	0,2	11,3	23,4	4,8	6,6	12,7	1962
1,2	1,2	1,2	8,0	7,2	0,3	10,9	25,2	4,6	6,2	15,0	1963
0,7	1,7	1,5	8,0	5,9	0,4	10,9	25,7	4,4	6,4	16,0	1964
1,1	1,4	1,7	9,1	4,7	1,0	11,3	22,7	4,5	5,7	17,2	1965
2,7	3,3	1,7	5,0	6,1	0,2	11,3	21,8	4,7	6,7	12,5	1954—1965

B) Spese previste - Geraamde uitgaven

a) Valore in milioni di \$ - Waarde in miljoen \$

15,38	12,11	12,68	102,23	51,22	34,53	134,57	205,26	48,04	50,05	150,84	1966
8,52	8,21	10,72	83,66	47,75	34,87	75,55	127,69	25,32	28,89	95,47	1967

b) Incidenze % sulle spese totali della Comunità - Aandeel in % aan de totale uitgaven van de Gemeenschap

1,5	1,2	1,3	10,2	5,1	3,5	13,5	20,6	4,8	5,1	15,1	1966
1,3	1,2	1,6	12,5	7,1	5,2	11,3	19,1	3,8	4,3	14,3	1967

(a) Eisen- und Stahlindustrie im Sinne des Vertrages über die EGKS

(a) De IJzer- en staalindustrie in de zin van het EGKS-Verdrag

Stocks et variations des stocks par groupe de produits chez les producteurs et les négociants dans les pays de la Communauté

Stocks e variazioni degli stocks par gruppo di prodotti presso i produttori e i commercianti nei paesi della Comunità

1 000 t — %

Zeit Période	Tatsächliche Bestände (1) · Stocks réels (1)					Bestandsveränderungen (2) · Variations des stocks (2)		
	Tatsächliche Mengen · Tonnages réels				in Rohstahl- gewicht (3) en équivalent d'acier brut (3)	Tatsächliche Mengen Tonnages réels	in Rohstahlgewicht en équivalent d'acier brut	
	Blöcke Lingots	Halbzeug und Coils Demi-produits et coils	Fertig- erzeugnisse Produits finis	Insgesamt · Total			Insgesamt · Total	
					Mengen · Quantités		in % der Rohstahlerz. en % de la prod. d'acier brut	
1	2	3	4	5	6	7		8
Deutschland (BR) (4)								
1952 (5)	280	573	869	1 722	2 086	.	.	.
1953 (5)	360	669	1 067	2 096	2 559	+	+	2,6
1954	377	638	1 010	2 025	2 465	-	-	0,5
1955	370	817	1 160	2 347	2 869	+	+	1,6
1956	453	764	1 370	2 587	3 165	+	+	1,1
1957	478	966	1 580	3 024	3 708	+	+	1,9
1958	352	1 021	1 575	2 948	3 641	-	-	0,3
1959	449	1 078	1 775	3 302	4 069	+	+	1,5
1960	563	1 448	2 072	4 083	5 019	+	+	2,8
1961	564	1 357	2 088	4 009	4 920	-	-	0,3
1962	507	1 460	2 119	4 086	5 030	+	+	0,3
1963	492	1 439	2 198	4 129	5 096	+	+	0,2
1964	505	1 654	2 748	4 907	6 102	+	+	2,6
1965	475	1 585	2 640	4 700	5 850	-	-	0,7
France								
1952 (5)	216	503	1 124	1 843	2 271	.	.	.
1953 (5)	179	509	1 123	1 811	2 267	-	-	0,0
1954 (5)	181	517	1 085	1 783	2 228	-	-	0,4
1955	225	491	1 080	1 796	2 234	+	+	0,0
1956	254	605	1 116	1 975	2 452	+	+	1,6
1957	252	673	1 224	2 149	2 673	+	+	1,6
1958	204	772	1 554	2 530	3 176	+	+	3,4
1959	233	731	1 408	2 372	2 962	-	-	1,4
1960	322	868	1 821 (6)	3 011 (6)	3 763 (6)	+	+	4,1
1961	310	793	1 883	2 986	3 738	-	-	0,1
1962	265	891	1 982	3 138	3 942	+	+	1,2
1963	334	1 005	2 057	3 396	4 248	+	+	1,7
1964	311	1 114	2 321	3 746	4 719	+	+	2,4
1965	268	1 104	2 248	3 620	4 574	-	-	0,7
Italia								
1952 (5)	217	269	426	912	1 088	.	.	.
1953 (5)	208	241	384	833	1 003	-	-	2,4
1954	167	206	469	842	1 033	+	+	0,7
1955	206	241	499	946	1 155	+	+	2,2
1956	221	237	475	933	1 133	-	-	0,4
1957	308	311	753	1 372	1 680	+	+	7,8
1958	264	456	703	1 423	1 745	+	+	1,0
1959	323	379	651	1 353	1 639	-	-	1,5
1960	307	408	726	1 441	1 759	+	+	1,4
1961	350	476	846	1 672	2 028	+	+	2,9
1962	411	522	854	1 787	2 176	+	+	1,5
1963	472	635	1 055	2 162	2 618	+	+	4,4
1964	414	595	1 025	2 034	2 485	-	-	1,4
1965	421	852	1 072	2 345	2 875	+	+	3,3

(1) Fin d'année

(2) Au cours de l'année

(3) Pour la conversion en acier brut les coefficients suivants ont été utilisés : Lingots : 1,00; demi-produits : 1,18; coils : 1,24; produits finis : coefficient moyen de 1,30 à 1,38 suivant la structure des produits dans les années et les pays

(4) Y compris la Sarre

(5) Partiellement estimé

(6) Stocks rectifiés au cours de l'année

(1) Alla fine dell'anno

(2) Nel corso dell'anno

(3) Per la conversione in acciaio grezzo sono stati utilizzati i seguenti coefficienti : lingotti : 1,00; semilavorati : 1,18; coils : 1,24; prodotti finiti : coefficiente medio da 1,30 a 1,38 secondo la struttura dei prodotti negli anni e nei paesi

(4) Ivi compresa la Sarre

(5) In parte stimato

(6) Stocks rettificati nel corso dell'anno

Bestände und Bestandsveränderungen nach Erzeugnisgruppen bei den Erzeugern und bei den Händlern in den Ländern der Gemeinschaft

Voorraden en voorraadmutaties per produktengroep bij de producenten en bij de handelaren in de landen van de Gemeenschap

11-8

1 000 t — %

Stocks reali (1) · Werkelijke voorraden (1)					Variazione degli stocks (2) · Voorraadmutaties (2)			Periodo Tijdvak
Tonnellaggi reali · Werkelijke tonnages				in equivalente(3) di acciaio grezzo in ruwstaal equivalent (3)	Tonnellaggi reali Werkelijke hoeveelheden	in equivalente di acciaio grezzo in ruwstaal equivalent		
Lingotti Blokken	Semifavo- rati e coils Halfabrikaten en coils	Prodotti finiti Walserij- produkten	Totale · Totaal		Totale · Totaal			
					Quantità · Hoeveelheid		in % della pro- duzione di acciaio grezzo in % van de ruw- staalproduktie	
1	2	3	4	5	6	7	8	
Nederland								
29	73	124	226	291				1952 (5)
21	80	165	266	332	+	40	+	4,7
25	63	163	251	313	-	15	-	2,0
29	62	175	266	332	+	15	+	1,9
21	50	199 (6)	270 (6)	343 (6)	-	26 (6)	-	2,9
41	86	339	466	587	+	196	+	20,6
64	80	265	409	509	-	57	-	5,4
38	103	283	424	534	+	15	+	1,5
33	94	324	451	572	+	27	+	1,9
21	157	353	531	672	+	80	+	5,1
42	173	394	609	769	+	78	+	4,6
81	154	406	641	804	+	32	+	1,5
41	176	481	698	888	+	57	+	3,2
88	258	455	801	995	+	103	+	3,4
UEBL · BLEU								
50	235	484	769	957				1952 (5)
37	205	431	673	842	-	96	-	1,6
46	275	486	807	1 006	+	134	+	2,1
68	222	522	812	1 013	+	5	+	0,1
75	246	504	825	1 026	+	15	+	0,1
80	246	526	852	1 059	+	27	+	0,3
64	264	495	823	1 025	-	29	-	0,4
79	313	529	921	1 142	+	98	+	1,2
91	335	603	1 029	1 280	+	108	+	1,2
67	342	623	1 032	1 289	+	3	+	0,1
40	350	650	1 040	1 307	+	8	+	0,2
67	384	686	1 137	1 422	+	97	+	1,0
103	459	782	1 344	1 673	+	207	+	1,9
125	455	763	1 343	1 663	-	1	-	0,1
EGKS · CECA								
792	1 653	3 027	5 472	6 693				1952 (5)
805	1 704	3 170	5 679	7 003	+	207	+	0,8
796	1 699	3 213	5 708	7 045	+	29	+	0,1
898	1 833	3 436	6 167	7 603	+	459	+	1,1
1 024	1 902	3 664 (6)	6 590 (6)	8 119 (6)	+	395 (6)	+	0,8
1 159	2 282	4 422	7 863	9 707	+	1 273	+	2,6
948	2 593	4 592	8 133	10 096	+	270	+	0,7
1 122	2 604	4 646	8 372	10 346	+	239	+	0,4
1 316	3 153	5 546 (6)	10 015 (6)	12 393 (6)	+	1 569 (6)	+	2,7
1 312	3 125	5 793	10 230	12 647	+	215	+	0,3
1 265	3 396	5 999	10 660	13 224	+	430	+	0,8
1 446	3 617	6 402	11 465	14 188	+	805	+	1,3
1 374	3 998	7 357	12 729	15 867	+	1 264	+	2,0
1 377	4 254	7 178	12 809	15 957	+	80	+	0,1

- (1) Jahresende
- (2) Im Laufe des Jahres
- (3) Für die Umrechnung in Rohstahlgewicht wurden folgende Koeffizienten benutzt: Blöcke: 1,00; Halbzeug: 1,18; coils: 1,24; Fertigerzeugnisse: Durchschnittl. Koeffizient 1,30-1,38 je nach der Struktur der Erzeugnisse in den einzelnen Jahren und Ländern
- (4) Einschl. Saarland
- (5) Teilweise geschätzt
- (6) Bestand im Laufe des Jahres berichtigt

- (1) Op het einde van het jaar
- (2) In de loop van het jaar
- (3) Voor de omrekening in ruwstaalequivalent werden de volgende coëfficiënten toegepast: Blokken 1,00, halffabrikaat: 1,18; warmgewalst breedband (coils): 1,24; eindprodukten gemiddeld 1,30-1,38 al naar gelang van de structuur van de produkten in de verschillende jaren en landen
- (4) Inclusief Saarland
- (5) Gedeeltelijk geschat
- (6) Voorraadrectificatie in de loop van het jaar

Évolution historique de la consommation apparente d'acier brut des pays de la Communauté, des États-Unis et du Royaume-Uni (a)

Evoluzione storica del consumo apparente di acciaio grezzo dei paesi della Comunità, degli Stati Uniti e del Regno Unito (a)

1000 t

Zeit Période Periodo Tijdvak	A — Berechnet unter Beschränkung auf die Vertragserzeugnisse im Außenhandel A — En considérant seulement dans le commerce extérieur les produits du Traité A — Considerati nel commercio estero solamente i prodotti del Trattato A — Alleen rekening houdend met de onder het Verdrag vallende produkten in de buitenlandse handel							
	Deutschland (BR) (d)	France (c)	Italia	Nederland	UEBL BLEU	EGKS CECA	USA	United Kingdom
	1	2	3	4	5	6	7	8
1925	6 973	5 429	2 524	796	1 338	17 060	44 716	6 992
1926	6 280	6 328	2 261	884	1 909	17 662	47 506	4 536
1927	9 697	4 991	1 945	1 024	1 373	19 030	44 241	9 145
1928	8 360	6 655	2 365	1 249	1 907	20 536	50 232	7 717
1929	8 765	7 985	2 554	1 268	2 112	22 684	55 403	9 243
1930	6 063	7 917	2 175	1 046	1 591	18 762	40 270	7 855
1931	4 141	6 181	1 710	831	1 119	12 863	25 981	6 375
1932	3 356	4 688	1 655	708	843	11 250	13 935	5 326
1933	4 905	5 339	2 040	756	860	13 900	23 182	6 499
1934	7 415	4 840	2 141	835	973	16 024	26 242	8 647
1935	9 122	4 650	2 572	737	1 180	18 261	34 046	9 387
1936	10 418	5 418	2 316	924	1 532	20 608	48 227	12 129
1937	10 786	6 269	2 507	1 203	1 853	22 618	50 703	12 693
1938	13 077	4 997	2 572	1 093	1 119	22 858	27 186	10 317
1949	9 224	8 190	2 507	1 360	1 869	23 150	69 391	14 784
1950	11 512	6 886	3 067	1 509	2 172	25 146	88 624	15 566
1951	12 434	8 240	3 639	1 755	2 327	28 395	98 461	15 791
1952	15 578	9 469	4 190	1 737	2 488	33 462	85 220	16 174
1953	15 518	8 274	4 516	1 985	2 533	32 826	103 299	16 582
1954	18 090	9 130	5 142	2 034	2 439	36 835	80 104	17 722
1955	22 830	10 035	5 996	2 391	2 687	43 939	104 725	19 152
1956	23 480	11 691	6 326	2 380	2 818	46 695	104 587	19 737
1957	23 247	12 815	6 789	2 524	2 854	48 229	101 736	19 930
1958	22 628	12 901	6 752	2 272	2 442	46 995	77 707	19 444
1959	25 757	12 080	7 655	2 489	2 731	50 712	89 068	19 188
1960	30 110	14 165	9 612	2 931	2 641	59 459	92 068	21 559
1961	29 473	14 856	11 368	2 874	3 516	62 087	90 012	20 454
1962	29 685	15 130	12 753	2 864	3 253	63 689	92 542	19 723
1963	28 638	15 749	14 072	2 862	3 402	64 718	103 709	20 721
1964	34 240	17 345	12 089	3 406	3 842	70 922	119 673	23 919
1965	33 680	16 849	12 479	3 273	3 402	69 683	130 600	23 848

(a) Production + consommation de ferraille dans les laminoirs + importations — exportations ± variations des stocks (stocks en usine et chez les négociants). On a converti en équivalent d'acier brut les tonnages importés et exportés et les variations des stocks en utilisant les coefficients suivants:

Produits du Traité:
Lingots: 1,00; Demi-produits et coils: 1,18; Produits plats: 1,43; Matériel de voie: 1,30; Autres produits du Traité: 1,27

Produits hors Traité:
Tubes, tréfilés, etc.: 1,35

(b) Tubes, fil tréfilé, feuillards laminés à froid, profilés à froid, produits étirés produits sidérurgiques forgés

(c) Territoire actuel

(a) Produzione + consumo di rottame nei laminatoi + importazioni — esportazioni ± variazioni delle scorte (scorte presso gli stabilimenti e presso i negozianti).

Sono stati convertiti in equivalente di acciaio grezzo i quantitativi importati e esportati e le variazioni delle scorte utilizzando i coefficienti seguenti:
Prodotti del Trattato:
Lingotti: 1,00; Semi-prodotti e coils: 1,18; Prodotti piatti: 1,43; Materiale ferroviario: 1,30; Altri prodotti del Trattato: 1,27

Prodotti non considerati nel Trattato:
Tubi, trafilati, etc.: 1,35

(b) Tubi, fili trafilati, nastri laminati a freddo, profilati a freddo, prodotti stirati, prodotti siderurgici forgiati

(c) Territorio attuale

Entwicklung der Marktversorgung mit Rohstahl in den Ländern der Gemeinschaft, in den Vereinigten Staaten sowie im Vereinigten Königreich (a)

II-9

Ontwikkeling van het berekend verbruik van ruwstaal in de landen der Gemeenschap, in de Verenigde Staten en in het Verenigd Koninkrijk (a)

1000 t

B — Berechnet unter Einbeziehung der Nicht-Vertragsserzeugnisse in den Außenhandel (b)
 B — En incluant dans le commerce extérieur les produits hors Traité (b)
 B — Conglobando nel commercio estero i prodotti non contemplati dal Trattato (b)
 B — Met inbegrip van de niet onder het Verdrag vallende produkten in de buitenlandse handel (b)

Zeit
Période
Periòdo
Tijdvak

Deutschland (BR) (c)	France (c)	Italia	Nederland	UEBL BLEU	EGKS CECA	USA	United Kingdom	
9	10	11	12	13	14	15	16	
6 730	5 282	2 540	872	1 305	16 729	44 595	6 786	1925
5 832	6 207	2 262	1 000	1 860	17 161	47 405	4 328	1926
9 308	4 821	1 965	1 122	1 252	18 468	44 149	8 882	1927
7 909	6 466	2 390	1 364	1 742	19 871	50 333	7 426	1928
8 281	7 859	2 584	1 385	1 951	22 060	55 152	8 899	1929
5 675	7 816	2 200	1 135	1 476	18 302	40 119	7 619	1930
3 764	6 080	1 725	910	1 003	13 482	25 899	6 304	1931
3 120	4 574	1 667	774	774	10 909	13 863	5 107	1932
4 672	5 187	2 047	836	772	13 514	23 048	6 222	1933
7 335	4 678	2 140	907	868	15 928	26 036	8 305	1934
8 818	4 540	2 565	833	1 044	17 800	33 902	9 033	1935
9 985	5 319	2 312	1 022	1 409	20 047	48 102	11 347	1936
10 274	6 167	2 515	1 309	1 711	21 976	50 447	12 292	1937
12 749	4 863	2 571	1 174	1 054	22 411	26 985	9 981	1938
8 958	7 956	2 415	1 447	1 788	22 564	68 128	14 286	1949
10 880	6 584	3 072	1 569	2 129	24 234	87 871	14 940	1950
11 637	7 767	3 617	1 811	2 066	26 898	97 929	15 214	1951
14 816	9 150	4 173	1 791	2 145	32 075	84 627	15 595	1952
14 806	7 999	4 411	2 089	2 349	31 654	102 845	15 950	1953
17 002	8 770	5 052	2 238	2 118	35 180	79 800	17 017	1954
21 672	9 509	5 819	2 620	2 333	41 953	104 613	18 353	1955
22 030	11 198	6 034	2 696	2 365	44 323	104 021	18 881	1956
21 363	12 388	6 552	2 789	2 456	45 548	100 592	18 946	1957
21 041	12 445	6 507	2 452	1 980	44 425	77 490	18 498	1958
24 075	11 244	7 413	2 719	2 131	47 582	89 718	18 215	1959
28 134	13 288	9 390	3 198	1 942	55 952	92 623	20 779	1960
27 575	14 076	11 146	3 130	2 841	58 768	90 556	19 594	1961
27 701	14 646	12 406	3 059	2 539	60 355	93 350	18 944	1962
27 144	15 203	13 772	3 104	2 678	61 901	104 659	19 994	1963
32 697	16 783	11 658	3 980	3 037	68 155	120 708	23 201	1964
32 063	16 200	11 764	3 792	2 521	66 340	131 947	23 099	1965

(a) Erzeugung + Schrottverbrauch in den Walzwerken + Einfuhr — Ausfuhr ± Lagerbewegung bei den Werken und Händlern). Die ein- und ausgeführten Mengen und die Lagerbewegung werden mit folgenden Einsatzzahlen auf Rohstahlgewicht umgerechnet:
 Erzeugnisse des Vertrages:
 Rohblöcke: 1,00; Halbzeug und Warmbreitband: 1,18; Flacherzeugnisse: 1,43; Oberbaumaterial: 1,30; sonstige Vertrags erzeugnisse: 1,27
 Erzeugnisse außerhalb des Vertrages:
 Röhren, geschmiedete, kaltgezogene und kaltgewalzte Erzeugnisse: 1,35

(b) Röhren, gezogener Draht, Kaltband und Kaltbandprofile, blankgezogenes Material, Schmiedeerzeugnisse

(c) Heutiger Gebietsstand

(a) Produktie + verbruik van schroot in de walsrijen + Invoer — Uitvoer ± Voorraadschommelingen (in de bedrijven, en bij de handelaren). De in- en uitgevoerde tonnages en de voorraadschommelingen zijn omgerekend in ruwstaal equivalent met toepassing van de volgende coëfficiënten:
 Produkten die onder het Verdrag vallen:
 Blokken: 1,00; Halffabrikaat en warmgewalst breedband: 1,18; Platte produkten: 1,43; Spoorwegmateriaal: 1,30; overige onder het Verdrag vallende produkten: 1,27
 Produkten, die niet onder het Verdrag vallen:
 Buizen, gesmede, koudgetrokken en koudgewalste produkten: 1,35

(b) Buizen, getrokken draad, koudgewalst bandstaal, koudgewalste profielen, getrokken materiaal en smederij-produkten

(c) Huidig grondgebied

Évolution historique de la consommation apparente d'acier brut - par tête d'habitant - des pays de la Communauté, des États-Unis et du Royaume-Uni (a)

Evoluzione storica del consumo apparente di acciaio grezzo - pro capite dei paesi della Comunità, degli Stati Uniti e del Regno Unito (a)

Kg

A — Berechnet unter Beschränkung auf die Vertragserzeugnisse im Außenhandel
 A — En considérant seulement dans le commerce extérieur les produits du Traité
 A — Considerati nel commercio estero solamente i prodotti del Trattato
 A — Alleen rekening houdend met de onder het Verdrag vallende produkten in de buitenlandse handel

Zeit Période Tijdvak	Deutschland (BR) (c)	France (c)	Italia	Nederland	UEBL BLEU	EGKS CECA	USA	United Kingdom
	1	2	3	4	5	6	7	8
1925	191	134	65	108	167	130	386	156
1926	171	155	57	118	235	133	405	101
1927	263	122	49	135	168	143	372	202
1928	225	162	59	163	231	153	417	170
1929	235	194	63	163	254	168	455	203
1930	161	190	53	133	190	138	327	171
1931	110	148	41	104	133	94	209	138
1932	105	112	40	87	99	81	112	115
1933	128	127	49	92	101	100	185	140
1934	193	115	51	100	114	115	208	185
1935	235	111	60	87	137	130	268	200
1936	267	129	54	109	178	146	377	258
1937	274	150	58	140	214	159	394	268
1938	328	119	59	126	129	160	209	217
1949	188	198	54	137	210	149	467	297
1950	230	165	66	149	243	160	582	311
1951	246	196	77	171	259	179	635	314
1952	306	223	89	167	276	209	541	321
1953	302	194	95	189	278	204	645	328
1954	349	212	108	192	267	227	491	349
1955	436	231	125	222	293	268	631	376
1956	443	267	131	219	305	283	619	385
1957	433	289	140	229	307	289	592	387
1958	416	288	139	203	261	279	445	375
1959	468	267	156	219	290	298	501	368
1960	542	310	195	255	279	346	509	410
1961	522	322	229	247	370	358	490	386
1962	521	322	255	242	340	363	496	369
1963	497	329	279	239	354	365	548	385
1964	587	358	237	281	397	395	623	441
1965	571	344	243	266	347	384	671	437

(a) Production + consommation de ferraille dans les laminoirs + importations — exportations ± variations des stocks (stocks en usine et chez les négociants). On a converti en équivalent d'acier brut les tonnages importés et exportés et les variations des stocks en utilisant les coefficients suivants:

Produits du Traité:
 Lingots: 1,00; Demi-produits et coils: 1,18; Produits plats: 1,43; matériel de voie: 1,30; Autres produits du Traité: 1,27
 Produits hors Traité:
 Tubes, tréfilés, etc.: 1,35

(b) Tubes, fil tréfilé, feuillards laminés à froid, profilés à froid, produits étirés, produits sidérurgiques forgés

(c) Territoire actuel

(a) Produzione + consumo di rottame nei laminatoi + importazioni — esportazioni ± variazioni delle scorte (scorte presso gli stabilimenti e presso i negozianti).

Sono stati convertiti in equivalente di acciaio grezzo i quantitativi importati e esportati e le variazioni delle scorte utilizzando i coefficienti seguenti:
 Prodotti del Trattato:
 Lingotti: 1,00; Semi-prodotti e coils: 1,18; Prodotti piatti: 1,43; Materiale ferroviario: 1,30; Altri prodotti del Trattato: 1,27
 Prodotti non considerati nel Trattato:
 Tubi, trafilati, etc.: 1,35

(b) Tubi, fili trafilati, nastri laminati a freddo, profilati a freddo, prodotti stirati, prodotti siderurgici forgiati

(c) Territorio attuale

Entwicklung der Marktversorgung mit Rohstahl - pro Kopf der Bevölkerung - in den Ländern der Gemeinschaft in den Vereinigten Staaten sowie im Vereinigten Königreich (a)

II-10

Ontwikkeling van het berekend verbruik van ruwstaal -per hoofd der bevolking- in de landen der Gemeenschap, in de Verenigde Staten en in het Verenigd Koninkrijk (a)

Kg

B — Berechnet unter Einbeziehung der Nicht-Vertragserzeugnisse in den Außenhandel (b)
 B — En incluant dans le commerce extérieur les produits hors Traité (b)
 B — Conglobando nel commercio estero i prodotti non contemplati dal Trattato (b)
 B — Met inbegrip van de niet onder het Verdrag vallende produkten in de buitenlandse handel (b)

Zeit
Période
Periode
Tijdvak

Deutschland (BR) (c)	France (c)	Italia	Nederland	UEBL BLEU	EGKS CECA	USA	United Kingdom	
9	10	11	12	13	14	15	16	
185	130	65	118	163	127	385	151	1925
159	152	57	134	229	129	404	96	1926
252	118	49	148	153	138	371	196	1927
213	158	59	178	211	148	418	163	1928
222	191	64	178	234	163	453	195	1929
151	188	54	144	176	134	326	166	1930
100	145	42	114	119	98	209	159	1931
82	109	40	95	91	79	111	110	1932
122	124	49	101	90	97	184	134	1933
191	112	51	109	101	114	206	178	1934
227	108	60	99	123	127	266	193	1935
255	127	54	120	164	142	376	241	1936
261	147	58	152	198	155	392	260	1937
320	116	59	135	121	157	208	210	1938
182	192	52	145	201	145	458	287	1949
218	158	66	155	238	154	577	299	1950
230	185	77	176	230	169	632	303	1951
291	215	88	173	238	200	537	309	1952
288	187	93	199	259	196	642	315	1953
328	204	106	211	232	217	489	335	1954
414	219	121	244	254	256	630	360	1955
416	255	125	248	256	268	616	369	1956
398	279	135	253	264	273	585	368	1957
387	278	134	219	211	264	443	357	1958
438	249	151	239	226	280	505	349	1959
506	291	190	278	205	326	513	395	1960
489	305	224	269	299	339	493	370	1961
486	312	248	260	266	344	500	354	1962
471	318	273	259	279	349	553	372	1963
561	346	229	328	315	380	628	430	1964
543	331	229	308	257	365	678	423	1965

(a) Erzeugung + Schrottverbrauch in den Walzwerken + Einfuhr — Ausfuhr ± Lagerbewegung (bei den Werken und Händlern). Die ein- und ausgeführten Mengen und die Lagerbewegung werden mit folgenden Einsatzzahlen auf Rohstahlgewicht umgerechnet:

Erzeugnisse des Vertrages:
 Rohblöcke: 1,00; Halbzeug und Warmbreiband: 1,18; Flacherzeugnisse: 1,43; Oberbaumaterial: 1,30; sonstige Vertrags erzeugnisse: 1,27

Erzeugnisse außerhalb des Vertrages:
 Röhren, geschmiedete, kaltgezogene und kaltgewalzte Erzeugnisse: 1,35

(b) Röhren, gezogener Draht, Kaltband und Kaltbandprofile, blankgezogenes Material, Schmiedeerzeugnisse

(c) Heutiger Gebietsstand

(a) Produktie + verbruik van schroot in de walsrijen + Invoer — Uitvoer ± Voorraadschommelingen (in de bedrijven, en bij de handelaren). De in- en uitgevoerde tonnages en de voorraadschommelingen zijn omgerekend in ruwstaal equivalent met toepassing van de volgende coëfficiënten:

Produkten die onder het Verdrag vallen:
 Blokken: 1,00; Halffabrikaat en warmgewalst breedband: 1,18; Platte produkten: 1,43; Spoorwegmateriaal: 1,30; overige onder het Verdrag vallende produkten: 1,27

Produkten, die niet onder het Verdrag vallen:
 Buizen, gesmede, koudgetrokken en koudgewalste produkten: 1,35

(b) Buizen, getrokken draad, koudgewalst bandstaal, koudgewalste profielen, getrokken materiaal en smederij-produkten

(c) Huidige grondgebied

Évolution historique de la consommation apparente d'acier brut - sans matériel de voie - des pays de la Communauté, des États-Unis et du Royaume-Uni (a)

Evoluzione storica del consumo apparente di acciaio grezzo - materiale ferroviario escluso - dei paesi della Comunità, degli Stati Uniti e del Regno Unito (a)

1000 t

Zeit Période Periodo Tijdvak	A — Berechnet unter Beschränkung auf die Vertragserzeugnisse im Außenhandel A — En considérant seulement dans le commerce extérieur les produits du Traité A — Considerati nel commercio estero solamente i prodotti del Trattato A — Alleen rekening houdend met de onder het Verdrag vallende produkten in de buitenlandse handel							
	Deutschland (BR) (c)	France (c)	Italia	Nederland	UEBL BLEU	EGKS CECA	USA	United Kingdom
	1	2	3	4	5	6	7	8
1925	6 003	4 765	2 425	725	1 133	15 051	40 119	6 371
1926	5 244	5 629	2 152	817	1 648	15 490	42 190	4 368
1927	8 397	4 260	1 855	950	1 134	16 596	39 625	8 313
1928	7 584	6 096	2 256	1 174	1 716	18 826	45 946	7 309
1929	7 754	7 117	2 437	1 179	1 855	20 342	50 783	8 477
1930	5 372	7 042	2 079	978	1 413	16 884	37 108	7 236
1931	3 660	5 677	1 633	744	1 001	12 715	23 958	5 884
1932	3 005	4 370	1 581	655	743	10 354	13 212	4 936
1933	4 405	4 867	1 944	714	751	12 681	22 419	6 145
1934	6 781	4 380	2 036	783	853	14 833	24 535	8 213
1935	8 564	4 223	2 452	682	1 081	17 002	32 836	8 961
1936	9 842	5 030	2 234	883	1 402	19 391	46 099	11 600
1937	9 248	5 782	2 398	1 134	1 662	20 224	48 398	12 187
1938	12 431	4 578	2 452	1 055	1 041	21 557	26 233	9 759
1949	8 872	7 732	2 463	1 285	1 731	22 083	66 786	14 239
1950	10 983	6 660	2 943	1 438	2 069	24 093	85 855	15 071
1951	12 008	8 024	3 515	1 707	2 226	27 480	95 610	15 288
1952	15 015	8 984	4 073	1 698	2 457	32 227	83 065	15 662
1953	14 956	7 784	4 392	1 921	2 468	31 521	100 494	16 045
1954	17 626	8 788	4 973	1 960	2 366	35 713	78 414	17 117
1955	22 197	9 672	5 863	2 312	2 561	42 605	102 772	18 620
1956	22 900	11 242	6 208	2 315	2 679	45 344	102 601	19 154
1957	22 622	12 339	6 675	2 458	2 731	46 825	100 036	19 273
1958	22 019	12 566	6 575	2 228	2 327	45 715	77 000	18 825
1959	24 968	11 763	7 480	2 429	2 606	49 246	88 163	18 795
1960	29 468	13 689	9 442	2 864	2 547	58 010	91 164	21 009
1961	28 872	14 513	11 130	2 802	3 400	60 717	89 431	19 998
1962	29 121	14 785	12 528	2 794	3 137	62 365	91 858	19 425
1963	28 038	15 423	13 868	2 811	3 338	63 478	102 952	20 448
1964	33 689	16 982	11 874	3 352	3 780	69 677	118 663	23 645
1965	33 274	16 506	12 285	3 218	3 314	68 597	129 491	23 700

(a) Production + consommation de ferraille dans les laminoirs + importations — exportations ± variations des stocks (stocks en usine et chez les négociants). On a converti en équivalent d'acier brut les tonnages importés et exportés et les variations des stocks en utilisant les coefficients suivants:
Produits du Traité:
Lingots: 1,00; Demi-produits et coils: 1,18; Produits plats: 1,43; Autres produits du Traité: 1,27
Produits hors Traité:
Tubes, tréfilés, etc.: 1,35

(b) Tubes, fil tréfilé, feuillards laminés à froid, profilés à froid, produits étirés, produits sidérurgiques forgés

(c) Territoire actuel

(a) Produzione + consumo di rottame nei laminatoi + importazioni — esportazioni ± variazioni delle scorte (scorte presso gli stabilimenti e presso i negozianti).

Sono stati convertiti in equivalente di acciaio grezzo i quantitativi importati e esportati e le variazioni delle scorte utilizzando i coefficienti seguenti:
Prodotti del Trattato:
Lingotti: 1,00; Semi-prodotti e coils: 1,18; Prodotti piatti: 1,43; Altri prodotti del Trattato: 1,27
Prodotti non considerati nel Trattato:
Tubi, trafilati, etc.: 1,35

(b) Tubi, fili trafilati, nastri laminati a freddo, profilati a freddo, prodotti stirati, prodotti siderurgici forgiati

(c) Territorio attuale

Entwicklung der Marktversorgung mit Rohstahl - ohne Oberbaumaterial - in den Ländern der Gemeinschaft, in den Vereinigten Staaten sowie im Vereinigten Königreich (a)

Ontwikkeling van het berekend verbruik van ruwstaal - zonder materiaal voor spoorwrezen - in de landen der Gemeenschap, in de Verenigde Staten en in het Verenigd Koninkrijk (a)

11-11

1000 t

B — Berechnet unter Einbeziehung der Nicht-Vertragserzeugnisse in den Außenhandel (b)
 B — En incluant dans le commerce extérieur les produits hors Traité (b)
 B — Conglobando nel commercio estero i prodotti non contemplati dal Trattato (b)
 B — Met inbegrip van de niet onder het Verdrag vallende produkten in de buitenlandse handel (b)

Zeit
Période
Periodo
Tijdvak

Deutschland (BR) (c)	France (c)	Italia	Nederland	UEBL BLEU	EGKS CECA	USA	United Kingdom	
9	10	11	12	13	14	15	16	
5 759	4 618	2 441	800	1 100	14 718	39 998	6 165	1925
4 795	5 508	2 153	933	1 599	14 988	42 089	4 160	1926
8 007	4 090	1 875	1 048	1 013	16 033	39 533	8 055	1927
7 133	5 907	2 281	1 289	1 551	18 161	45 747	7 020	1928
7 270	6 991	2 467	1 297	1 694	19 719	50 532	8 133	1929
5 085	6 941	2 104	1 067	1 298	16 495	36 957	7 000	1930
3 282	5 576	1 648	822	885	12 213	23 876	5 813	1931
2 768	4 256	1 593	721	674	10 012	13 140	4 717	1932
4 173	4 715	1 951	794	663	12 296	22 285	5 838	1933
6 701	4 218	2 035	855	748	14 557	24 329	7 871	1934
8 259	4 113	2 445	778	945	16 540	32 692	8 607	1935
9 409	4 931	2 230	982	1 279	18 831	45 979	10 818	1936
9 737	5 680	2 406	1 241	1 520	20 584	48 142	11 786	1937
12 104	4 440	2 451	1 136	976	21 107	26 032	9 423	1938
8 606	7 498	2 371	1 372	1 650	21 497	65 523	13 741	1949
10 351	6 358	2 948	1 499	2 026	23 182	85 102	14 445	1950
11 211	7 551	3 493	1 763	1 965	25 893	95 078	14 711	1951
14 253	8 665	4 056	1 752	2 114	30 840	82 472	15 083	1952
14 244	7 509	4 287	2 025	2 284	30 349	100 070	15 413	1953
16 538	8 428	4 883	2 164	2 045	34 058	78 110	16 412	1954
21 039	9 146	5 686	2 541	2 207	40 619	102 660	17 821	1955
21 450	10 749	5 916	2 631	2 226	42 972	102 035	18 298	1956
20 738	11 912	6 438	2 723	2 333	44 144	98 892	18 289	1957
20 432	12 110	6 330	2 408	1 865	43 145	76 783	17 879	1958
23 286	10 927	7 238	2 659	2 006	46 116	88 813	17 822	1959
27 492	12 812	9 220	3 131	1 848	54 503	91 719	20 229	1960
26 974	13 733	10 908	3 058	2 725	57 398	89 975	19 138	1961
27 137	14 301	12 181	2 989	2 423	59 031	92 666	18 646	1962
26 549	14 877	13 568	3 053	2 614	60 661	103 902	19 721	1963
32 146	16 420	11 443	3 926	2 975	66 910	119 698	22 927	1964
31 657	15 857	11 570	3 737	2 433	65 254	130 838	22 951	1965

(a) Erzeugung + Schrottverbrauch in den Walzwerken + Einfuhr — Ausfuhr ± Lagerbewegung (bei den Werken und Händlern). Die ein- und ausgeführten Mengen und die Lagerbewegung werden mit folgenden Einsatzzahlen auf Rohstahlgewicht umgerechnet:
 Erzeugnisse des Vertrages:
 Rohblöcke: 1,00; Halbzeug und Warmbreiband: 1,18; Flacherzeugnisse: 1,43; sonstige Vertragserzeugnisse: 1,27
 Erzeugnisse außerhalb des Vertrages:
 Röhren, geschmiedete, kaltgezogene und kaltgewalzte Erzeugnisse: 1,35

(b) Röhren, gezogener Draht, Kaltband und Kaltbandprofile, blankgezogenes Material, Schmiedeerzeugnisse
 (c) Heutiger Gebietsstand

(a) Productie + verbruik van schroot in de walsrijen + Invoer — Uitvoer ± Voorraadschommelingen (in de bedrijven, en bij de handelaren). De in- en uitgevoerde tonnages en de voorraadschommelingen zijn omgerekend in ruwstaal equivalent met toepassing van de volgende coëfficiënten:
 Producten die onder het Verdrag vallen:
 Blokken: 1,00; Halffabrikaat en warmgewalst breedband: 1,18; Platte produkten: 1,43; overige onder het Verdrag vallende produkten: 1,27
 Producten, die niet onder het Verdrag vallen:
 Buizen, gesmede, koudgetrokken en koudgewalste produkten: 1,35

(b) Buizen, getrokken draad, koudgewalst bandstaal, koudgewalste profielen, getrokken materiaal en smederij-producten
 (c) Huidige grondgebied

Évolution historique de la consommation apparente d'acier brut - sans matériel de voie - par tête d'habitant - des pays de la Communauté, des États-Unis et du Royaume-Uni (a)

Evoluzione storica del consumo apparente di acciaio grezzo - materiale Ferroviario escluso - pro capite - dei paesi della Comunità, degli Stati Uniti e del Regno Unito (a)

Kg

Zeit Période Periodo Tijdvak	A — Berechnet unter Beschränkung auf die Vertragserzeugnisse im Außenhandel A — En considérant seulement dans le commerce extérieur les produits du Traité A — Considerati nel commercio estero solamente i prodotti del Trattato A — Alleen rekening houdend met de onder het Verdrag vallende produkten in de buitenlandse handel							
	Deutschland (BR) (c)	France (c)	Italia	Nederland	UEBL BLEU	EGKS CECA	USA	United Kingdom
	1	2	3	4	5	6	7	8
1925	165	117	62	98	141	114	346	142
1926	143	138	55	109	203	117	359	97
1927	227	104	47	125	139	124	333	184
1928	204	149	56	153	208	140	381	161
1929	208	173	60	152	223	150	417	186
1930	143	169	51	124	169	124	302	158
1931	97	136	40	93	119	93	193	128
1932	79	104	38	81	88	75	106	107
1933	115	116	46	87	88	91	179	132
1934	176	104	48	94	100	106	194	176
1935	227	101	58	81	126	121	258	191
1936	252	120	52	104	163	137	360	246
1937	235	138	55	132	192	143	376	258
1938	312	109	56	121	120	151	202	205
1949	180	187	53	129	194	142	449	286
1950	220	160	63	142	232	153	564	301
1951	238	191	75	166	248	173	617	304
1952	295	212	86	164	272	201	527	311
1953	291	182	92	183	272	195	624	317
1954	340	204	104	185	259	220	481	337
1955	424	223	122	215	279	260	619	365
1956	432	256	129	213	290	274	607	374
1957	421	278	138	223	294	281	582	375
1958	405	281	135	199	249	271	440	364
1959	454	260	152	213	277	290	496	362
1960	530	300	191	249	269	338	505	401
1961	512	314	224	241	358	349	487	379
1962	511	315	251	236	329	356	492	364
1963	487	322	275	233	348	357	544	381
1964	578	351	233	276	391	388	618	436
1965	564	337	239	262	338	378	665	434

(a) Production + consommation de ferraille dans les laminoirs + importations — exportations ± variations des stocks (stocks en usine et chez les négociants). On a converti en équivalent d'acier brut les tonnages importés et exportés et les variations des stocks en utilisant les coefficients suivants:

Produits du Traité:
Lingots: 1,00; Demi-produits et coils: 1,18; Produits plats: 1,43; Autres produits du Traité: 1,27
Produits hors Traité:
Tubes, tréfilés, etc.: 1,35

(b) Tubes, fil tréfilé, feuillards laminés à froid, profilés à froid, produits étirés, produits sidérurgiques forgés

(c) Territoire actuel

(a) Produzione + consumo di rottame nei laminatoi + importazioni — esportazioni ± variazioni delle scorte (scorte presso gli stabilimenti e presso i negozianti).

Sono stati convertiti in equivalente di acciaio grezzo i quantitativi importati e esportati e le variazioni delle scorte utilizzando i coefficienti seguenti:
Prodotti del Trattato:
Lingotti: 1,00; Semi-prodotti e coils: 1,18; Prodotti piatti: 1,43; Altri prodotti del Trattato: 1,27
Prodotti non considerati nel Trattato:
Tubi, trafilati, etc.: 1,35

(b) Tubi, fili trafilati, nastri laminati a freddo, profilati a freddo, prodotti stirati prodotti siderurgici forgiati

(c) Territorio attuale

Entwicklung der Marktversorgung mit Rohstahl - ohne Oberbaumaterial - pro Kopf der Bevölkerung - in den Ländern der Gemeinschaft, in den Vereinigten Staaten sowie im Vereinigten Königreich (a)

II-12

Ontwikkeling van het berekend verbruik van ruwstaal -zonder materiaal voor spoorwegen - per hoofd der bevolking - in de landen der Gemeenschap, in de Verenigde Staten en in het Verenigd Koninkrijk (a)

Kg

B — Berechnet unter Einbeziehung der Nicht-Vertragserzeugnisse in den Außenhandel (b)
 B — En incluant dans le commerce extérieur les produits hors Traité (b)
 B — Conglobando nel commercio estero i prodotti non contemplati dal Trattato (b)
 B — Met inbegrip van de niet onder het Verdrag vallende produkten in de buitenlandse handel (b)

Zeit
Période
Periodo
Tijdvak

Deutschland (BR) (c)	France (c)	Italia	Nederland	UEBL BLEU	EGKS CECA	USA	United Kingdom	
9	10	11	12	13	14	15	16	
158	114	62	109	137	112	345	138	1925
131	135	55	125	197	113	359	92	1926
217	100	47	138	124	120	332	178	1927
192	144	57	168	188	135	380	155	1928
195	170	61	167	204	146	415	178	1929
135	167	51	135	155	121	300	153	1930
87	133	40	103	105	89	192	126	1931
73	102	38	89	79	73	105	102	1932
109	113	47	96	78	89	177	125	1933
174	101	48	103	87	105	193	169	1934
213	98	57	92	110	118	257	184	1935
241	118	52	115	149	133	359	230	1936
247	135	56	144	176	145	374	249	1937
304	106	56	131	113	148	201	198	1938
175	181	51	138	185	138	441	276	1949
207	152	63	148	227	147	559	289	1950
222	180	74	172	219	163	614	293	1951
280	204	86	169	234	193	523	299	1952
277	176	90	193	252	188	625	305	1953
319	196	102	204	224	210	479	323	1954
394	211	118	236	241	248	619	350	1955
416	245	123	242	241	260	604	357	1956
386	269	133	247	251	265	575	356	1957
376	270	130	215	199	256	439	346	1958
423	242	148	234	213	271	499	343	1959
495	280	187	272	195	318	508	386	1960
478	297	219	263	287	331	490	362	1961
471	304	244	254	254	337	496	350	1962
461	311	269	255	272	342	549	367	1963
551	339	224	324	307	372	623	423	1964
536	324	225	304	248	360	672	420	1965

(a) Erzeugung + Schrottverbrauch in den Walzwerken + Einfuhr — Ausfuhr ± Lagerbewegung (bei den Werken und Händlern). Die ein- und ausgeführten Mengen und die Lagerbewegung werden mit folgenden Einsatzzahlen auf Rohstahlgewicht umgerechnet:
 Erzeugnisse des Vertrages:
 Rohblöcke: 1,00; Halbzeug und Warmbreitband: 1,18; Flacherzeugnisse: 1,43; sonstige Vertrags erzeugnisse: 1,27
 Erzeugnisse außerhalb des Vertrages:
 Röhren, geschmiedete, kaltgezogene und kaltgewalzte Erzeugnisse: 1,35

(b) Röhren, gezogener Draht, Kaltband und Kaltbandprofile, blankgezogenes Material, Schmiedeerzeugnisse
 (c) Heutiger Gebietsstand

(a) Produktie + verbruik van schroot in de walserijen + Invoer — Uitvoer ± Voorraadschommelingen (in de bedrijven, en bij de handelaren). De in- en uitgevoerde tonnages en de voorraadschommelingen zijn omgerekend in ruwstaal equivalent met toepassing van de volgende coëfficiënten:
 Produkten die onder het Verdrag vallen:
 Blokken: 1,00; Halffabrikaat en warmgewalst breedband: 1,18; Platte produkten: 1,43; overige onder het Verdrag vallende produkten: 1,27
 Produkten, die niet onder het Verdrag vallen:
 Buizen, gesmede, koudgetrokken en koudgewalste produkten: 1,35

(b) Buizen, getrokken draad, koudgewalst bandstaal, koudgewalste profielen, getrokken materiaal en smedrij-produkten
 (c) Huidige grondgebied

Consommation apparente d'acier par groupes de produits (1)

Consumo apparente d'acciaio per gruppo di prodotti (1)

1000 t

	Walzstahlfertigerzeugnisse und weiterverarbeitete Erzeugnisse · Produits finis								
	Flüssigstahl für Stahlguß Acier liquide pour moulage Acciaio spillato per getti Vloeibaar staal voor gietwerk	Blöcke (2) u. Halbzeug (3) Lingots (2) et demi-produits (3) Lingotti (2) e semilavorati (3) Blokken (2) en halffabrikaat (3)	Oberbaumaterial Matériel de voie Materiale ferroviario Materiaal voor spoorwegen	Schwere Profile (4) Profils lourds (4) Profilati pesanti (4) Zware profielen (4)	Röhrenrund- und -vierkantstahl Ronds et carrés pour tubes Tondi e quadri per tubi Rond en vierkant staal voor buizen	Walzdraht Fil machine Vergella Walsdraad	Stabstahl Aciers marchands Laminati mercantili Stafstaal	Flacherzeug	
								Insgesamt Total Totale Totaal	
	1	2	3	4	5	6	7	8	
Deutschland (BR)									
1960	672	2 406	504	1 628	1 274	2 171	5 110	9 452	
1961	730	2 421	462	1 663	1 269	2 095	4 998	8 957	
1962	670	2 259	429	1 622	1 129	2 143	4 627	9 761	
1963	576	2 123	455	1 570	1 091	2 230	4 401	9 413	
1964	638	2 570	423	1 844	1 269	2 770	5 165	11 289	
1965	650	2 596	310	1 878	1 305	2 851	5 121	10 997	
France									
1960	325	583	273	676	466	1 103	2 731	4 786	
1961	366	681	273	796	434	1 078	2 844	5 110	
1962	364	598	257	832	407	996	3 028	5 235	
1963	344	622	270	741	389	1 083	3 018	5 648	
1964	368	744	271	911	443	1 208	3 395	6 135	
1965	362	691	265	928	433	1 206	3 352	5 926	
Italia									
1960	179	1 171	124	509	217	592	1 886	3 043	
1961	201	1 521	179	619	265	693	2 275	3 465	
1962	198	1 361	180	762	287	688	2 562	4 260	
1963	194	1 398	164	834	274	706	2 902	4 867	
1964	167	1 225	157	706	235	613	2 468	4 299	
1965	149	1 382	163	743	190	658	2 128	4 758	
Nederland									
1960	20	47	51	205	—	197	637	1 157	
1961	17	61	56	198	—	198	636	1 100	
1962	18	52	54	218	—	177	612	1 147	
1963	18	45	40	229	—	171	664	1 174	
1964	15	56	42	250	—	194	776	1 354	
1965	15	42	42	260	—	171	732	1 297	

Voir notes pages 256

Vedere esplicazioni pagine 256

Sichtbarer Stahlverbrauch nach Erzeugnisgruppen (1)

Berekend verbruik van staal per groep van produkten (1)

11-13

1000 t

et finals · Prodotti finiti e terminali · Walserijprodukten en bewerkte walserijprodukten					Insgesamt (Sp. 3-8)	Stahlverbrauch insgesamt (Sp. 1 + 2 + 14)		
nisse · Produits plats · Prodotti piatti · Platte produkten							Total (col. 3 à 8)	Consommation totale d'acier (col. 1 + 2 + 14)
darunter · dont · di cui · waarvan								
Warmbreitband (5)	Bandstahl, warmgewalzt	Bleche \geq 3 mm (6)	Bleche < 3 mm (7) · Tôles < 3 mm (7) Lamiere < 3 mm (7) · Plaat < 3 mm (7)		Insgesamt (Sp. 3-8)	Stahlverbrauch insgesamt (Sp. 1 + 2 + 14)		
			Coils (5)	Feuillards, laminés à chaud			Tôles \geq 3 mm (6)	insgesamt
Coils (5)	Nastri, laminati a caldo	Lamiere \geq 3 mm (6)	total	Weiterverarbeitete Erzeugnisse (8)	Totale (col. 3 a 8)	Consumo totale d'acciaio (col. 1 + 2 + 14)		
Warmgewalst breitband (5)	Bandstaal, warmgewalzt	Plaat \geq 3 mm (6)	totale	Produits finals (8)	Totaal (Kol. 3 tot 8)	Totaal verbruik van staal (Kol. 1 + 2 + 14)		
			totaal	Prodotti terminali (8)				
				Verder bewerkte produkten (8)				
9	10	11	12	13	14	15		

Deutschland (BR)

317	2 246	3 063	3 507	804	20 139	23 217	1960
307	2 053	2 942	3 329	836	19 444	22 595	1961
465	2 072	3 080	3 861	938	19 711	22 640	1962
421	1 980	2 725	4 023	901	19 160	21 859	1963
570	2 403	3 469	4 527	1 119	22 760	25 968	1964
589	2 258	3 354	4 483	1 125	22 462	25 708	1965

France

129	1 006	1 419	2 152	571	10 035	10 943	1960
134	966	1 650	2 275	633	10 535	11 582	1961
148	994	1 558	2 451	679	10 755	11 717	1962
199	1 035	1 651	2 682	718	11 149	12 115	1963
211	1 150	1 872	2 820	775	12 363	13 475	1964
187	1 093	1 792	2 763	775	12 110	13 163	1965

Italia

201	481	830	1 498	410	6 371	7 721	1960
246	517	1 030	1 633	488	7 496	9 218	1961
320	558	1 452	1 884	523	8 739	10 298	1962
451	671	1 358	2 358	664	9 747	11 339	1963
420	617	1 111	2 135	611	8 478	9 870	1964
584	761	1 112	2 284	633	8 640	10 171	1965

Nederland

4	138	528	474	213	2 247	2 314	1960
1	135	480	469	196	2 188	2 266	1961
2	148	462	521	232	2 208	2 278	1962
16	155	443	549	228	2 278	2 341	1963
11	206	491	630	242	2 616	2 687	1964
4	182	506	591	222	2 501	2 558	1965

Fußnoten siehe Seiten 257

Voetnoten zie bladzijden 257

Consommation apparente d'acier par groupes de produits (1)

Consumo apparente d'acciaio per gruppo di prodotti (1)

1000 t

		Walzstahlfertigerzeugnisse und weiterverarbeitete Erzeugnisse · Produits finis						
								Flacherzeug
Flüssigstahl für Stahlguß	Blöcke (2) u. Halbzeug (3)	Oberbaumaterial	Schwere Profile (4)	Röhrenrund- und -vierkantstahl	Walzdraht	Stabstahl	Insgesamt Total Totale Totaal	
Acier liquide pour moulage	Lingots (2) et demi-produits (3)	Matériel de voie	Profilés lourds (4)	Ronds et carrés pour tubes	Fil machine	Aciers marchands		
Acciaio spillato per getti	Lingotti (2) e semilavorati (3)	Materiale ferroviario	Profilati pesanti (4)	Tondi e quadri per tubi	Vergella	Laminati mercantili		
Vloeibaar staal voor gietwerk	Blokken (2) en halffabrikaat (3)	Materiaal voor spoorwegen	Zware profielen (4)	Rond en vierkant staal voor buizen	Walsdraad	Staaftaal		
1	2	3	4	5	6	7	8	

UEBL · BLEU

1960	105	138	69	175	23	646	477	877
1961	119	164	90	232	5	661	761	1 094
1962	124	173	87	246	2	655	613	1 043
1963	106	155	63	253	15	710	665	1 129
1964	104	162	45	379	36	818	587	1 349
1965	109	112	64	277	57	807	535	1 131

EGKS · CECA

1960	1 301	4 345	1 021	3 193	1 980	4 709	10 841	19 315
1961	1 433	4 848	1 060	3 508	1 973	4 725	11 514	19 726
1962	1 374	4 443	1 007	3 680	1 825	4 659	11 442	21 446
1963	1 238	4 343	992	3 627	1 769	4 900	11 650	22 231
1964	1 292	4 757	938	4 090	1 983	5 603	12 391	24 426
1965	1 285	4 823	844	4 086	1 985	5 693	11 868	24 109

(1) Aciers ordinaires et fins et spéciaux
Méthode de calcul: Production + importations — exportations ± variations des stocks dans les usines et chez les négociants
Pour les lingots, demi-produits et coils: Livraisons des usines sur le marché national + solde des importations totales et des réceptions des usines pour relaminage

- (2) Lingots pour tubes, pour forge et autres usages, sauf pour relaminage
(3) Demi-produits pour forge et autres usages, sauf pour relaminage
(4) Palplanches, poutrelles à larges ailes, autres poutrelles, profilés et U de 80 mm et plus et Zorès
(5) Produits finis
(6) Laminées à chaud et à froid
(7) Laminées à chaud et à froid; en considérant aussi dans le calcul, les importations et les exportations de produits finis, comme des tôles fines
(8) Fer blanc et tôles étamées, fer noir, tôles galvanisées, plombées et autrement revêtues, tôles magnétiques

(1) Acciaio comune ed acciai fini e speciali
Metodo di calcolo: Produzione + importazioni — esportazioni ± variazioni di stocks negli stabilimenti e nei commercianti
Per i lingotti, semilavorati e coils: Consegne degli stabilimenti sul mercato nazionale + saldo delle importazioni totali ed arrivi degli stabilimenti per la rilaminazione

- (2) Lingotti per tubi, per fucina e per altre utilizzazioni, esclusa la rilaminazione
(3) Semilavorati per fucina e per consumazioni diverse, esclusa la rilaminazione
(4) Palancole, travi ad ali larghe, altre travi, profilati e ferri a U, da 80 mm e più e Zorès
(5) Prodotti finiti
(6) Lamine a caldo ed a freddo
(7) Lamine a caldo ed a freddo; considerando anche nel calcolo le importazioni e le esportazioni di prodotti terminali, come lamiere fini
(8) Banda ed altre lamiere stagnate, banda nera, lamiere zincate, piombate ed altrimenti rivestite, laminari magnetici

Sichtbarer Stahlverbrauch nach Erzeugnisgruppen (1)

Berekend verbruik van staal per groep van produkten (1)

II-13A

1000 t

et finals · Prodotti finiti e terminali · Walselijprodukten en bewerkte walselijprodukten

nisse · Produits plats · Prodotti piatti · Platte produkten

darunter · dont · di cui · waarvan					Insgesamt (Sp. 3-8)	Stahlverbrauch Insgesamt (Sp. 1 + 2 + 14)
Warmbreitband (5)	Bandstahl, warmgewalzt	Bleche \geq 3 mm (6)	Bleche < 3 mm (7) · Tôles < 3 mm (7) Lamiere < 3 mm (7) · Plaat < 3 mm (7)			
			Coils (5)	Feuillards, laminés à chaud	Tôles \geq 3 mm (6)	insgesamt
Coils (5)	Nastri, laminati a caldo	Lamiere \geq 3 mm (6)	total	Weiterverarbeitete Erzeugnisse (8)	Totale (col. 3 a 8)	Consumo totale d'acciaio (col. 1 + 2 + 14)
Warmgewalst breedband (5)	Bandstahl, warmgewalst	Plaat \geq 3 mm (6)	totale	Produits finals (8)	Totaal (Kol. 3 tot 8)	Totaal verbruik van staal (Kol. 1 + 2 + 14)
			totaal	Prodotti terminali (8)		
				Verder bewerkte produkten (8)		
9	10	11	12	13	14	15

UEBL · BLEU

20	331	271	238	87	2 267	2 510	1960
16	334	371	349	124	2 843	3 127	1961
28	365	338	272	125	2 646	2 943	1962
25	387	343	348	141	2 835	3 096	1963
45	464	417	380	145	3 214	3 480	1964
35	439	393	244	126	2 871	3 092	1965

EGKS · CECA

671	4 202	6 111	7 869	2 085	41 059	46 705	1960
704	4 005	6 473	8 055	2 277	42 506	48 787	1961
963	4 137	6 890	8 989	2 497	44 059	49 876	1962
1 112	4 228	6 520	9 960	2 652	45 169	50 750	1963
1 257	4 840	7 360	10 492	2 892	49 431	55 480	1964
1 399	4 733	7 157	10 365	2 881	48 584	54 692	1965

- (1) Massen- und Edeltähle
Berechnungsmethode: Erzeugung + Einfuhren — Ausfuhren ± Bestandsveränderungen bei den Werken und Händlern
Für Blöcke, Halbzeug und Warmbreitband: Inlandslieferungen der Werke + Gesamteinfuhren abzüglich der Bezüge der Werke zum Weiterauswalzen
- (2) Blöcke für Rohre, zum Schmieden und für andere Verwendungszwecke, ausgenommen zum Weiterauswalzen
- (3) Halbzeug zum Schmieden und für andere Verwendungszwecke, ausgenommen zum Weiterauswalzen
- (4) Spundwandstahl, Breitflanschträger, andere Träger, Profile und U — Profile von 80 mm und mehr, Zorseisen
- (5) Fertigerzeugnisse
- (6) Warm- und kaltgewalzt
- (7) Warm- und kaltgewalzt; bei der Berechnung wurden die Ein- und Ausfuhren an weiterverarbeiteten Erzeugnissen als Feibleche betrachtet
- (8) Weißblech, sonstige verzinnnte Bleche, Weißband, Feinstblech und Feinstband, verzinkte, verbleite und sonstige überzogene Bleche, Transformator- und Dynamobleche

- (1) Gewoon staal en speciale staalsoorten
Wijze van berekening: produktie + invoer — uitvoer ± veranderingen in de voorraden in de fabrieken en bij de handelaren.
Voor blokken, halffabrikaten en warmgewalst breedband: Leveringen der bedrijven op de binnenlandse markt + totale invoer minus de aanvoer bij de bedrijven bestemd voor uitwalsing.
- (2) Blokken voor buizen, voor smederijen en voor andere doeleinden uitgezonderd uitwalsing
- (3) Halffabrikaten voor smederijen en voor andere doeleinden uitgezonderd uitwalsing
- (4) Damwandstaal, breedflansbalken, andere balken, profiel- en U-staal van 80 mm en meer, Zorès-staal
- (5) Eindprodukten
- (6) Warm- en koudgewalst
- (7) Warm- en koudgewalst; bij de berekening worden eveneens in aanmerking genomen de in- en uitvoer van verder bewerkte produkten als dunne plaat
- (8) Blik en andere vertinde plaat, onvertind blik, verzinkte, verlode en andere beklede plaat, dynamo- en transformatorplaat

Structure en % de la consommation apparente d'acier par groupes de produits
 Struttura in % del consumo apparente d'acciaio per gruppi di prodotti

	Walzstahlfertigerzeugnisse und weiterverarbeitete Erzeugnisse - Produits finis								
	Flüssigstahl für Stahlguß Acier liquide pour moulage Acciaio spillato per getti Vloeibaar staal voor gietwerk	Blöcke (2) u. Halbzeug (3) Lingots (2) et demi-produits (3) Lingotti (2) e semi lavorati (3) Blokken (2) en halffabrikaat (3)	Oberbaumaterial Matériel de voie Materiale ferroviario Materiaal voor spoorwegen	Schwere Profile (4) Profils lourds (4) Profilati pesanti (4) Zware profielen (4)	Röhrenrund- und -vierkantstahl Ronds et carrés pour tubes Tondi e quadri per tubi Rond en vierkant staal voor buizen	Walzdraht Fil machine Vergella Walsdraad	Stabstahl Aciers marchands Laminati mercantili Staaftaal	Flacherzeug	
								Insgesamt Total Totale Totaal	
	1	2	3	4	5	6	7	8	
Deutschland (BR)									
1960	2,9	10,4	2,2	7,0	5,5	9,3	22,0	40,7	
1961	3,2	10,7	2,0	7,4	5,6	9,3	22,1	39,7	
1962	3,0	10,0	1,9	7,2	5,0	9,5	20,4	43,0	
1963	2,6	9,7	2,1	7,2	5,0	10,2	20,1	43,1	
1964	2,4	9,9	1,6	7,1	4,9	10,7	19,9	43,5	
1965	2,5	10,1	1,2	7,3	5,1	11,1	19,9	42,8	
France									
1960	3,0	5,3	2,5	6,2	4,3	10,1	25,0	43,6	
1961	3,2	5,9	2,4	6,9	3,7	9,3	24,6	44,0	
1962	3,1	5,1	2,2	7,1	3,5	8,5	25,8	44,7	
1963	2,8	5,2	2,2	6,1	3,2	9,0	24,9	46,6	
1964	2,7	5,5	2,0	6,8	3,3	9,0	25,2	45,5	
1965	2,8	5,2	2,0	7,0	3,3	9,2	25,5	45,0	
Italia									
1960	2,3	15,2	1,6	6,6	2,8	7,7	24,4	39,4	
1961	2,2	16,5	1,9	6,7	2,9	7,5	24,7	37,6	
1962	1,9	13,2	1,7	7,4	2,8	6,7	24,9	41,4	
1963	1,7	12,3	1,5	7,4	2,4	6,2	25,6	42,9	
1964	1,7	12,4	1,6	7,1	2,4	6,2	25,0	43,6	
1965	1,5	13,6	1,6	7,3	1,9	6,5	20,9	46,7	
Nederland									
1960	0,9	2,0	2,2	8,9	—	8,5	27,5	50,0	
1961	0,8	2,7	2,5	8,7	—	8,7	28,1	48,5	
1962	0,8	2,3	2,4	9,5	—	7,8	26,9	50,3	
1963	0,8	1,9	1,7	9,8	—	7,3	28,4	50,1	
1964	0,5	2,1	1,6	9,3	—	7,2	28,9	50,4	
1965	0,6	1,6	1,6	10,2	—	6,7	28,6	50,7	

Voir notes pages 260

Vedere esplicazioni pagine 260

Anteil (in %) der Erzeugnisgruppen am sichtbaren Stahlverbrauch

Aandeel (in %) van het berekend verbruik van staal per groep van produkten

II-14

%

et finals · Prodotti finiti e terminali · Walserijprodukten en bewerkte walserijprodukten					Insgesamt (Sp. 3-8)	Stahlverbrauch insgesamt (Sp. 1 + 2 + 14)		
nisse · Produits plats · Prodotti piatti · Platte produkten							Total (col. 3 à 8)	Consumption totale d'acier (col. 1 + 2 + 14)
darunter · dont · di cul · waarvan								
Warmbreitband (5)	Bandstahl, warmgewalzt	Bleche ≥ 3 mm (6)	Bleche < 3 mm (7) · Tôles < 3 mm (7) Lamiere < 3 mm (7) · Plaat < 3 mm (7)		insgesamt total totale totaal	darunter · dont di cul · waarvan	Totaal (Kol. 3 tot 8)	Totaal verbruik van staal (Kol. 1 + 2 + 14)
			Coils (5)	Feuillards, laminés à chaud				
Coils (5)	Nastri, laminati a caldo	Lamiere ≥ 3 mm (6)		Produits finals (8)				
Warmgewalst breedband (5)	Bandstahl, warmgewalzt	Plaat ≥ 3 mm (6)		Prodotti terminali (8)				
				Verder bewerkte produkten (8)				
9	10	11	12	13	14	15		

Deutschland (BR)

1,4	9,7	13,2	15,1	3,5	86,7	100	1960
1,4	9,1	13,0	14,7	3,7	86,1	100	1961
2,1	9,2	13,6	17,1	4,1	87,0	100	1962
1,9	9,1	12,5	18,4	4,1	87,7	100	1963
2,2	9,3	13,4	17,4	4,3	87,7	100	1964
2,3	8,8	13,0	17,4	4,4	87,4	100	1965

France

1,2	9,2	13,0	19,7	5,2	91,7	100	1960
1,2	8,4	14,1	19,8	5,5	90,9	100	1961
1,3	8,5	13,3	20,9	5,8	91,8	100	1962
1,6	8,5	13,6	22,1	5,9	92,0	100	1963
1,6	8,5	13,9	20,9	5,8	91,8	100	1964
1,4	8,3	13,6	21,0	5,9	92,0	100	1965

Italia

2,6	6,2	10,7	19,4	5,3	82,5	100	1960
2,7	5,6	11,2	17,7	5,3	81,3	100	1961
3,1	5,4	14,1	18,3	5,1	84,9	100	1962
4,0	5,9	12,0	20,8	5,9	86,0	100	1963
4,3	6,2	11,3	21,6	6,2	85,9	100	1964
5,7	7,5	10,9	22,5	6,2	84,9	100	1965

Nederland

0,2	6,0	22,8	20,5	9,2	97,1	100	1960
0,0	6,0	21,1	20,7	8,6	96,5	100	1961
0,1	6,5	20,3	22,9	10,2	96,9	100	1962
0,7	6,6	18,9	23,5	9,7	97,3	100	1963
0,4	7,7	18,3	23,4	9,0	97,4	100	1964
0,2	7,1	19,8	23,1	8,7	97,8	100	1965

Structure en % de la consommation apparente d'acier par groupes de produits (1)

Struttura in % del consumo apparente d'acciaio per gruppi di prodotti (1)

	Walzstahlfertigerzeugnisse und weiterverarbeitete Erzeugnisse · Produits finis							
	Flüssigstahl für Stahlguß Acier liquide pour moulage Acciaio spillato per getti Vloeibaar staal voor gietwerk	Blöcke (2) u. Halbzeug (3) Lingots (2) et demi-produits (3) Lingotti (2) e semilavorati (3) Blokken (2) en halffabrikaat (3)	Oberbaumaterial Matériel de voie Materiale ferroviario Materiaal voor spoorwegen	Schwere Profile (4) Profils lourds (4) Profilati pesanti (4) Zware profielen (4)	Röhrenrund- und vierkantstahl Ronds et carrés pour tubes Tondi e quadri per tubi Rond- en vierkant staal voor buizen	Walzdraht Fil machine Vergella Walsdraad	Stabstahl Aciers marchands Laminati mercantili Staaftaal	Flacherzeug
	1	2	3	4	5	6	7	8
UEBL · BLEU								
1960	4,2	5,5	2,7	7,0	0,9	25,8	19,1	34,9
1961	3,8	5,3	2,9	7,4	0,2	21,1	24,3	35,0
1962	4,2	5,9	3,0	8,4	0,1	22,2	20,8	35,4
1963	3,4	5,0	2,0	8,2	0,5	22,9	21,5	36,5
1964	3,0	4,6	1,3	10,9	1,0	23,5	16,9	38,8
1965	3,5	3,6	2,1	9,0	1,8	26,1	17,3	36,6
EGKS · CECA								
1960	2,8	9,3	2,2	6,8	4,3	10,1	23,2	41,3
1961	2,9	10,0	2,2	7,3	4,0	9,7	23,6	40,4
1962	2,8	8,9	2,0	7,4	3,7	9,3	22,9	43,0
1963	2,4	8,6	2,0	7,1	3,5	9,6	23,0	43,8
1964	2,3	8,6	1,7	7,4	3,6	10,1	22,3	44,0
1965	2,3	8,8	1,6	7,5	3,6	10,4	21,7	44,1

- (1) Aciers ordinaires et fins et spéciaux
Méthode de calcul des chiffres de base: Production + importations — exportations ± variations des stocks dans les usines et chez les négociants.
Pour les lingots, demi-produits et coils: Livraisons des usines sur le marché national + solde des importations totales et des receptions des usines pour relaminage
- (2) Lingots pour tubes, pour forge et autres usages, sauf pour relaminage
- (3) Demi-produits pour forge et autres usages, sauf pour relaminage
- (4) Palplanches, poutrelles à larges ailes, autres poutrelles, profilés et U de 80 mm et plus et Zorès
- (5) Produits finis
- (6) Laminées à chaud et à froid
- (7) Laminées à chaud et à froid; en considérant aussi dans le calcul des chiffres de base les importations et les exportations de produits finis, comme des tôles fines
- (8) Fer blanc et toles étamées, fer noir, tôles galvanisées, plombées et autrement revêtues, tôles magnétiques

- (1) Acciaio comune ed acciai fini e speciali
Metodo di calcolo dei dati di base: Produzione + importazioni — esportazioni ± variazioni di stocks negli stabilimenti e nei commercianti
Per i lingotti, semilavorati e coils: Consegne degli stabilimenti sul mercato nazionale + saldo delle importazioni totali ed arrivi degli stabilimenti per la rilaminazione
- (2) Lingotti per tubi, per fucina e per consumazioni diverse, esclusa la rilaminazione
- (3) Semilavorati per fucina e per altre utilizzazioni, esclusa la rilaminazione
- (4) Palancole, travi ad ali larghe, altre travi, profilati e ferri a U, da 80 mm e più e Zorès
- (5) Prodotti finiti
- (6) Lamine a caldo ed a freddo
- (7) Lamine a caldo ed a freddo; considerando anche nel calcolo dei dati di base le importazioni e le esportazioni di prodotti terminali, come lamiera fini
- (8) Banda ed altre lamiera stagnate, banda nera, lamiera zincate, piombate ed altrimenti rivestite, lamierini magnetici

Anteil (in %) der Erzeugnisgruppen am sichtbaren Stahlverbrauch (1)

Aandeel (in %) van het berekend verbruik van staal per groep van producten (1)

II-14A

%

et finals · Prodotti finiti e terminali · Walserijprodukten en bewerkte walserijprodukten					Insgesamt (Sp. 3-8)	Stahlverbrauch Insgesamt (Sp. 1 + 2 + 14)
nisse · Produits plats · Prodotti piatti · Platte produkten						
darunter · dont · di cui · waarvan					Total (col. 3 à 8)	Consummation totale d'acier (col. 1 + 2 + 14)
Warmbreitband (5)	Bandstahl, warmgewalzt	Bleche \geq 3 mm (6)	Bleche < 3 mm (7) · Tôles < 3 mm (7) Lamiere < 3 mm (7) · Plaat < 3 mm (7)			
			Coils (5)	Feuillards, laminés à chaud	Tôles \geq 3 mm (6)	insgesamt
Coils (5)	Nastri, laminati a caldo	Lamiere \geq 3 mm (6)	total	Weiterverarbeitete Erzeugnisse (8)	Totaal (Kol. 3 tot 8)	Totaal verbruik van staal (Kol. 1 + 2 + 14)
Warmgewalst breedband (5)	Bandstahl, warmgewalst	Plaat \geq 3 mm (6)	totale	Produits finals (8)		
			totaal	Prodotti terminali (8)		
				Verder bewerkte produkten (8)		
9	10	11	12	13	14	15

UEBL · BLEU

0,8	13,2	10,8	9,5	3,5	90,3	100	1960
0,5	10,7	11,9	11,2	4,0	90,9	100	1961
1,0	12,4	11,5	9,2	4,2	89,9	100	1962
0,8	12,5	11,1	11,2	4,6	91,6	100	1963
1,3	13,3	12,0	10,9	4,2	92,4	100	1964
1,1	14,2	12,7	7,9	4,1	92,9	100	1965

EGKS · CECA

1,4	9,0	13,1	16,8	4,5	87,9	100	1960
1,4	8,2	13,2	16,6	4,7	87,1	100	1961
1,9	8,3	13,8	18,0	5,0	88,3	100	1962
2,2	8,3	12,8	19,6	5,2	89,0	100	1963
2,3	8,7	13,3	18,9	5,2	89,1	100	1964
2,6	8,7	13,1	19,0	5,3	88,9	100	1965

- (1) Massen- und Edeltähle
Berechnungsmethode der Basiszahlen: Erzeugung + Einfuhren — Ausfuhren \pm Bestandsveränderungen bei den Werken und Händlern.
Für Blöcke, Halbzeug und Warmbreitband: Inlandslieferungen der Werke + Gesamteinfuhren abzüglich der Bezüge der Werke zum Weiterauswalzen
- (2) Blöcke für Rohre, zum Schmieden und für andere Verwendungszwecke, ausgenommen zum Weiterauswalzen
- (3) Halbzeug zum Schmieden und für andere Verwendungszwecke, ausgenommen zum Weiterauswalzen
- (4) Spundwandstahl, Breitflanschträger, andere Träger, Profile und U-Profile von 80 mm und mehr, Zorseisen
- (5) Fertigerzeugnisse
- (6) Warm- und kaltgewalzt
- (7) Warm- und kaltgewalzt; bei der Berechnung der Basiszahlen wurden die Ein- und Ausfuhren an weiterverarbeiteten Erzeugnissen als Feinbleche betrachtet
- (8) Weißblech, sonstige verzinnete Bleche, Weißband, Feinstblech und Feinstband, verzinkte, verbleite und sonstige überzogene Bleche, Transformatoren- und Dynamobleche

- (1) Gewoon Staal en speciale Staalsoorten
Wijze van berekening der basisgetallen: Productie + invoer — uitvoer \pm veranderingen in de voorraden in de fabrieken en bij de handelaren
Voor blokken, halffabrikaten en warmgewalst breedband: Leveringen der bedrijven op de binnenlandse markt + totale invoer minus de aanvoer bij de bedrijven bestemd voor uitwalsing
- (2) Blokken voor buizen, voor smederijen en voor andere doeleinden uitgezonderd uitwalsing
- (3) Halffabrikaten voor smederijen en voor andere doeleinden uitgezonderd uitwalsing
- (4) Damwandstaal, breedflensbalken, andere balken, profiel- en U-staal van 80 mm en meer, Zorès-staal
- (5) Eindprodukten
- (6) Warm- en koudgewalst
- (7) Warm- en koudgewalst; bij de berekening der basisgetallen worden eveneens in aanmerking genomen de in- en uitvoer van verdere bewerkte produkten als dunneplaat
- (8) Blik en andere vertinde plaat, onvertind blik, verzinkte, verblode en andere beklede plaat, dynamo- en transformatorplaat

Évolution des tonnages nets des divers groupes de produits quittant la sidérurgie au sens du Traité (1)

Evoluzione dei tonnaggi netti dei diversi gruppi di prodotti che escono dalla siderurgia al sensi del Trattato (1)

	Deutschland (BR)	France	Italia	Nederland	Belgique België	Luxembourg	EGKS CECA
1000 t							
A) Flüßigstahl für Stahlguß · A) Acier liquide pour moulage A) Acciaio spillato per getti · A) Vloeibaar staal voor gietwerk							
1955	606	284	132	16	109	5	1 152
1956	662	284	133	21	116	6	1 222
1957	636	314	146	19	120	5	1 240
1958	558	367	147	19	94	5	1 190
1959	567	296	136	18	76	5	1 098
1960	672	325	179	20	100	5	1 301
1961	730	366	201	17	114	5	1 433
1962	670	364	198	18	119	5	1 374
1963	576	344	196	18	102	4	1 240
1964	638	368	167	15	98	6	1 292
1965	650	362	159	15	103	6	1 295
B) Blöcke und Halbzeug zum Verkauf (2) · B) Lingots et demi-produits pour la vente (2) B) Lingotti e semilavorati per la vendita (2) · B) Blokken en halffabrikaat voor verkoop (2)							
1955	2 004	532	586	16	250	23	3 411
1956	2 249	567	746	18	249	60	3 889
1957	2 207	626	784	18	456	72	4 163
1958	2 130	590	823	16	484	76	4 119
1959	2 392	565	867	18	285	10	4 137
1960	2 684	665	1 046	18	414	26	4 853
1961	3 280	720	1 234	25	354	27	5 640
1962	2 679	641	1 140	28	257	13	4 758
1963	2 464	630	1 190	43	168	11	4 506
1964	2 916	889	1 155	24	255	20	5 259
1965	3 159	878	1 328	130	385	30	5 910
C) Walzstahlfertigerzeugnisse (3) · C) Produits finis laminés (3) C) Prodotti finiti laminati (3) · C) Walserijprodukten (3)							
1955	16 139	8 916	3 549	867	4 351	2 402	36 224
1956	17 675	9 552	3 974	863	4 710	2 602	39 376
1957	18 584	10 068	4 622	911	4 386	2 589	41 160
1958	17 506	10 467	4 297	1 021	4 171	2 433	39 895
1959	19 214	11 006	4 965	1 197	4 629	2 750	43 761
1960	22 362	12 878	6 239	1 424	4 875	3 013	50 791
1961	21 688	13 221	6 788	1 442	4 856	3 084	51 079
1962	21 356	12 878	7 138	1 553	5 398	3 016	51 339
1963	20 759	13 030	7 704	1 752	5 699	3 031	51 975
1964	24 745	14 371	7 748	1 909	6 409	3 371	58 553
1965	24 568	14 547	9 085	2 101	6 694	3 373	60 368
D) Ingesamt (A + B + C) · D) Total (A + B + C) D) Totale (A + B + C) · D) Totaal (A + B + C)							
1955	18 749	9 732	4 267	899	4 710	2 430	40 787
1956	20 586	10 403	4 853	902	5 075	2 668	44 487
1957	21 427	11 008	5 552	948	4 962	2 666	46 563
1958	20 194	11 424	5 267	1 056	4 749	2 514	45 204
1959	22 173	11 867	5 968	1 233	4 990	2 765	48 996
1960	25 718	13 868	7 464	1 462	5 389	3 044	56 945
1961	25 698	14 307	8 223	1 484	5 324	3 116	58 162
1962	24 705	13 883	8 476	1 599	5 774	3 034	57 471
1963	23 799	14 004	9 090	1 813	5 969	3 046	57 721
1964	28 299	15 628	9 070	1 948	6 762	3 397	65 104
1965	28 377	15 787	10 572	2 246	7 182	3 409	67 573

(1) Acier ordinaire et aciers fins et spéciaux
(2) Livraisons; partiellement estimées
(3) Production totale; y compris coils produits finis
(4) N.B.: Pour en déduire le chutage, il faudrait tenir compte des échanges extérieurs des produits de relaminage

(1) Acciaio comune ed acciai fini e speciali
(2) Consegne; stimate in parte
(3) Produzione totale; ivi compresi coils prodotti finiti
(4) N.B.: Per dedurre la perdita bisognerebbe tener conto degli scambi con l'estero dei prodotti di rilaminazione

Entwicklung der Nettomengen verschiedener Erzeugnisgruppen, die die Eisen- und Stahlindustrie im Sinne des Vertrages verlassen (1)

II-15

Verloop der netto-tonnages van verschillende produktengroepen die de Ijzer- en staalindustrie verlaten (1)

Deutschland (BR)	France	Italia	Nederland	Belgique België	Luxembourg	EGKS CECA	
In % der Rohstahlerzeugung · En % de la production d'acier brut In % della produzione d'acciaio grezzo · In % der produktie van ruwstaal							
A) Fließstahl für Stahlguß · A) Acier liquide pour moulage A) Acciaio spillato per getti · A) Vloeibaar staal voor gietwerk							
2,5	2,2	2,4	1,6	1,8	0,2	2,2	1955
2,5	2,1	2,2	2,0	1,8	0,2	2,1	1956
2,3	2,2	2,1	1,6	1,9	0,1	2,1	1957
2,1	2,5	2,3	1,3	1,6	0,1	2,0	1958
1,9	1,9	2,0	1,1	1,2	0,1	1,7	1959
2,0	1,9	2,1	1,0	1,4	0,1	1,8	1960
2,2	2,1	2,1	0,9	1,6	0,1	1,9	1961
2,1	2,1	2,0	0,9	1,6	0,1	1,9	1962
1,8	2,0	1,9	0,8	1,4	0,1	1,7	1963
1,7	1,9	1,7	0,6	1,1	0,1	1,6	1964
1,8	1,8	1,3	0,5	1,1	0,1	1,5	1965
B) Blöcke und Halbzeug zum Verkauf (2) · B) Lingots et demi-produits pour la vente (2) B) Lingotti e semilavorati per la vendita (2) · B) Blokken en halffabrikaat voor verkoop (2)							
8,2	4,2	10,6	1,6	4,2	0,7	6,5	1955
8,5	4,2	12,3	1,7	3,9	1,7	6,8	1956
7,9	4,4	11,2	1,5	7,3	2,1	6,9	1957
8,1	4,0	12,8	1,1	8,1	2,2	7,1	1958
8,1	3,7	12,5	1,1	4,4	0,3	6,5	1959
7,9	3,8	12,4	0,9	5,8	0,6	6,6	1960
9,8	4,1	13,2	1,3	5,1	0,7	7,7	1961
8,2	3,7	11,7	1,3	3,5	0,3	6,5	1962
7,8	3,6	11,7	1,8	2,2	0,3	6,2	1963
7,8	4,5	11,8	0,9	2,9	0,4	6,3	1964
8,6	4,5	10,5	4,1	4,2	0,7	6,9	1965
C) Walzstahlfertigerzeugnisse (3) · C) Produits finis laminés (3) C) Prodotti finiti laminati (3) · C) Walserlijprodukten (3)							
65,9	70,6	64,0	88,6	73,8	74,5	68,6	1955
66,5	71,1	65,4	82,1	73,9	75,3	69,1	1956
66,4	71,4	66,2	76,9	70,0	74,1	68,6	1957
66,6	71,5	66,6	71,1	69,4	72,0	68,6	1958
65,3	72,4	71,4	71,3	72,0	75,1	69,1	1959
65,6	74,4	73,7	73,0	67,9	73,8	69,5	1960
64,8	75,2	72,3	72,9	69,4	75,0	69,5	1961
65,6	74,7	73,2	74,1	73,4	75,2	70,3	1962
65,7	74,2	75,8	74,4	75,7	75,2	71,0	1963
66,3	72,7	79,1	71,8	73,5	74,0	70,7	1964
66,7	74,2	71,6	66,8	73,1	73,6	70,2	1965
D) Insgesamt (A + B + C) (4) · D) Total (A + B + C) (4) D) Totale (A + B + C) (4) · D) Totaal (A + B + C) (4)							
76,6	77,0	77,0	91,8	79,8	75,4	77,3	1955
77,5	77,4	79,9	85,8	79,6	77,2	78,0	1956
76,6	78,0	79,5	80,0	79,2	76,3	77,6	1957
76,8	78,0	81,7	73,5	79,1	74,3	77,7	1958
75,3	78,0	85,9	73,5	77,6	75,5	77,3	1959
75,5	80,1	88,2	74,9	75,1	74,5	77,9	1960
76,8	81,4	87,6	75,1	76,1	75,8	79,1	1961
75,9	80,5	86,9	76,3	78,5	75,6	78,7	1962
75,3	79,8	89,4	77,0	79,3	75,6	78,9	1963
75,8	79,1	92,6	73,3	77,5	74,5	78,6	1964
77,1	80,5	83,4	71,4	78,4	74,4	78,6	1965

(1) Massen- und Edelstahl

(2) Lieferungen; teilweise geschätzt

(3) Gesamtzeugung; einschl. Warmbreitband (Fertigerzeugnis)


(4) N.B.: Zur Ermittlung der Walzverluste ist noch der Austausch an Erzeugnissen zum Weiterauswalzen zu berücksichtigen

(1) Gewoon staal en speciale staalsoorten

(2) Leveringen;

(3) Totaal produktie; met inbegrip van warmgewalst breedband (eindprodukt)

(4) N.B.: Om hieruit het afval te berekenen dient rekening te worden gehouden met het buitenlandse ruilverkeer der produkten bestemd voor uitwalsing



Aussenhandel

Commerce extérieur

Commercio estero

Buitenlandse handel

Échanges Intracommunautaires et commerce extérieur de la Communauté pour les produits sidérurgiques du Traité

Scambi Interni e commercio estero dei prodotti siderurgici contemplati dal Trattato

Binnenaustausch und Außenhandel der Gemeinschaft an Stahlerzeugnissen des Vertrages

Ruilverkeer en buitenlandse handel van de Gemeenschap in staalproducten welke onder het Verdrag vallen

II-16

Zeit Période Periodo Tijdvak	Binnenaustausch der Gemeinschaft Échanges Intra-communautaires Scambio all'interno della Comunità Ruilverkeer binnen de Gemeenschap							Einfuhr aus dritten Ländern Importations provenant des pays tiers Importazioni provenienti dai paesi terzi Invoer uit derde landen							Ausfuhr nach dritten Ländern Exportations vers les pays tiers Esportazioni verso i paesi terzi Uitvoer naar derde landen									
	Blöcke und Halb- zeug	Warm- breit- band in Rollen	Andere Erzeugnisse — Autres produits Altri prodotti — Andere produkten				Insge- samt Total Totaal	Blöcke und Halb- zeug	Warm- breit- band in Rollen	Andere Erzeugnisse — Autres produits Altri prodotti — Andere produkten				Insge- samt Total Totaal	Blöcke und Halb- zeug	Warm- breit- band in Rollen	Andere Erzeugnisse — Autres produits Altri prodotti — Andere produkten				Insge- samt Total Totaal			
			Lin- gots et demi- pro- duits	Eba- uches en rou- leaux pour tôles	Insgesamt Total Totale	darunter: - dont: di cui: - waarvan:				Lin- gots et demi- pro- duits	Eba- uches en rou- leaux pour tôles	Insgesamt Total Totale	darunter: - dont: di cui: - waarvan:				Lin- gots et demi- pro- duits	Eba- uches en rou- leaux pour tôles	Insgesamt Total Totale	darunter: - dont: di cui: - waarvan:				
	Stab- stahl Barres Barre Staaf- staal	Profil- és Profi- lats Profi- elen				Band- stahl Feuil- lards à chaud Nastri stretti a caldo Band- staal	Bleche Tôles La- miere Platen	Stab- stahl Barres Barre Staaf- staal	Profil- és Profi- lats Profi- elen				Band- stahl Feuil- lards à chaud Nastri stretti a caldo Band- staal	Bleche Tôles La- miere Platen	Stab- stahl Barres Barre Staaf- staal	Profil- és Profi- lats Profi- elen				Band- stahl Feuil- lards à chaud Nastri stretti a caldo Band- staal	Bleche Tôles La- miere Platen	Stab- stahl Barres Barre Staaf- staal	Profil- és Profi- lats Profi- elen	Band- stahl Feuil- lards à chaud Nastri stretti a caldo Band- staal
	1	2	3	4	5	6	7	8	9	10	11	12	13	14	15	16	17	18	19	20	21	22	23	24
	A. 1000 t							A. 1000 t							A. 1000 t									
1952	275	17	1 512	556	245	84	412	1 804	32	24	356	34	32	8	260	412	510	3	5 487	1 897	1 162	226	1 343	6 000
1953	355	67	1 987	444	363	157	508	2 409	64	55	588	25	31	5	485	707	448	25	5 255	1 297	1 035	163	1 387	5 728
1954	506	201	2 843	793	543	285	766	3 550	58	150	439	33	23	7	325	647	631	10	5 439	1 635	1 037	233	1 801	6 080
1955	588	356	3 782	1 109	735	377	1 087	4 726	211	164	523	56	34	7	357	898	605	16	6 604	1 821	1 464	288	2 122	7 225
1956	421	273	3 732	1 070	684	398	1 090	4 426	309	188	492	69	35	7	320	989	613	15	8 051	2 196	1 759	321	2 659	8 664
1957	566	375	4 066	1 049	731	437	1 301	5 007	305	264	514	66	36	7	372	1 083	865	14	8 141	2 284	1 561	262	2 846	9 020
1958	622	404	3 976	839	672	407	1 462	5 002	249	310	509	65	28	8	378	1 068	1 086	29	8 380	2 169	1 238	243	3 383	9 495
1959	834	522	5 229	1 163	763	484	2 059	6 585	197	312	587	70	36	14	438	1 096	1 033	128	9 419	2 512	1 831	341	3 452	10 580
1960	1 446	776	6 718	1 427	1 054	580	2 763	8 940	772	401	756	91	38	23	553	1 929	937	220	9 601	2 553	1 624	402	3 717	10 758
1961	1 376	629	7 045	1 497	1 241	601	2 778	9 050	705	434	770	110	84	20	501	1 909	1 195	156	9 121	2 580	1 617	387	3 236	10 472
1962	1 182	639	7 993	1 484	1 406	641	3 436	9 814	313	955	1 192	166	97	22	813	2 461	710	157	8 487	2 224	1 633	438	2 936	9 354
1963	1 290	913	8 551	1 673	1 344	740	3 679	10 753	473	1 328	1 516	204	170	55	966	3 316	680	155	8 228	2 011	1 700	348	3 085	9 064
1964	1 741	1 182	9 470	1 924	1 384	804	4 099	12 393	325	1 267	1 084	178	118	55	582	2 676	844	282	9 364	1 937	1 970	435	3 708	10 490
1965	1 365	1 016	9 384	1 818	1 416	741	4 189	11 765	138	821	946	146	126	23	507	1 905	1 236	703	12 351	2 708	2 433	453	4 951	14 290
	B. %							B. %							B. %									
1952	15,2	0,9	83,8	30,8	13,6	4,7	22,8	100	7,8	5,8	86,4	8,3	7,8	1,9	63,1	100	8,5	0,1	91,5	31,6	19,4	3,8	22,4	100
1953	14,7	2,8	82,5	18,4	15,1	6,5	21,1	100	9,1	7,8	83,2	3,5	4,4	0,7	68,6	100	7,8	0,4	91,7	22,6	18,1	2,8	24,2	100
1954	14,3	5,7	80,1	22,3	15,3	8,0	21,6	100	9,0	23,2	67,9	5,1	3,6	1,1	50,2	100	10,4	0,2	89,5	26,9	17,1	3,8	29,6	100
1955	12,4	7,5	80,0	23,5	15,6	8,0	23,0	100	23,5	18,3	58,2	6,2	3,8	0,8	39,8	100	8,4	0,2	91,4	25,2	20,3	4,0	29,4	100
1956	9,5	6,2	84,3	24,2	15,5	9,0	24,6	100	31,2	19,0	49,7	7,0	3,5	0,7	32,4	100	7,1	0,2	92,9	25,3	20,3	3,7	30,7	100
1957	11,3	7,5	81,2	21,0	14,6	8,7	26,0	100	28,2	24,4	47,5	6,1	3,3	0,6	34,3	100	9,6	0,2	90,3	25,3	17,3	2,9	31,2	100
1958	12,4	8,1	79,5	16,6	13,4	8,1	29,2	100	23,3	29,0	47,7	6,1	2,6	0,7	35,4	100	11,4	0,3	88,3	22,8	13,0	2,6	35,6	100
1959	12,7	7,9	79,4	17,7	11,6	7,4	31,3	100	18,0	28,5	53,6	6,4	3,3	1,3	40,0	100	9,8	1,2	89,0	23,7	17,3	3,2	32,6	100
1960	16,2	8,7	75,1	16,0	11,8	6,5	30,9	100	40,0	20,8	39,2	4,7	2,0	1,2	28,7	100	8,7	2,0	89,2	23,7	15,1	3,7	34,6	100
1961	15,2	7,0	77,8	16,5	13,7	6,6	30,7	100	36,9	22,7	40,3	5,8	4,4	1,0	26,2	100	11,4	1,5	87,1	24,6	15,4	3,7	30,9	100
1962	12,1	6,5	81,4	15,1	14,3	6,5	35,0	100	12,7	38,8	48,5	6,7	3,9	0,9	33,0	100	7,6	1,7	90,7	23,8	17,5	4,7	31,4	100
1963	12,0	8,5	79,5	15,6	12,5	6,9	34,2	100	14,3	40,0	45,7	6,2	5,1	1,7	29,1	100	7,5	1,7	90,8	22,2	18,8	3,8	34,0	100
1964	14,0	9,5	76,4	15,5	11,2	6,5	33,1	100	12,1	47,3	40,5	6,7	4,4	2,1	21,7	100	8,0	2,7	89,3	18,	18,8	4,1	35,3	100
1965	11,6	8,6	79,8	15,5	12,0	6,3	35,6	100	7,3	43,1	49,7	7,7	6,6	1,2	26,6	100	8,6	4,9	86,4	19,0	17,0	3,2	34,6	100

Évolution historique des exportations (A) et des importations (B) des produits sidérurgiques du Traité et hors Traité ainsi que le total exportations, importations, calculé en équivalent d'acier brut, depuis 1925

Evoluzione storica delle esportazioni (A) ed importazioni (B) di prodotti siderurgici del Trattato e fuori del Trattato, come pure il totale delle esportazioni ed importazioni, convertibili in equivalente di acciaio grezzo, dal 1925

Historische Entwicklung der Aus- (A) und Einfuhr (B) von Eisen- und Stahlerzeugnissen des Vertrages und außerhalb des Vertrages, sowie Aus- und Einfuhr insgesamt, umgerechnet auf Rohstahlgewicht, ab 1925

Historisch verloop van de uit- (A) en invoer (B) van ijzer- en staalprodukten vallende onder het Verdrag en niet-vallende onder het Verdrag, evenals de totale in- en uitvoer, uitgedrukt in ruwstaal equivalent, vanaf 1925

II-17

DEUTSCHLAND (BR) (1)

1000 t

	Stahl (Erzeugnisse des Vertrages) Acier (produits CECA) Acciaio (prodotti compresi nel Trattato) Staal (produkten welke onder het Verdrag vallen)			Erzeugnisse außerhalb des Vertrages * Produits sidérurgiques hors CECA * Prodotti siderurgici fuori della Comunità * Produkten, die niet onder het Verdrag vallen *			Stahl insgesamt Total général acier Totale generale acciaio Staal totaal-generaal		
	A	B	C	A	B	C	A	B	C
	1	2	3 (1 — 2)	4	5	6 (4 — 5)	7 (1 + 4)	8 (2 + 5)	9 (3 + 6)
1925	2 383	1 151	+ 1 232	412	21	+ 391	2 795	1 172	+ 1 623
1926	3 751	1 095	+ 2 656	751	10	+ 741	4 502	1 105	+ 3 397
1927	3 103	2 285	+ 818	672	46	+ 626	3 775	2 331	+ 1 444
1928	3 575	1 953	+ 1 622	807	79	+ 728	4 382	2 032	+ 2 350
1929	4 107	1 432	+ 2 675	846	48	+ 798	4 953	1 480	+ 3 473
1930	3 299	1 016	+ 2 283	668	26	+ 642	3 967	1 042	+ 2 925
1931	2 980	842	+ 2 138	648	26	+ 622	3 628	868	+ 2 760
1932	1 618	751	+ 867	397	17	+ 380	2 015	768	+ 1 247
1933	1 328	1 017	+ 311	383	21	+ 362	1 711	1 038	+ 673
1934	1 987	1 529	+ 458	132	29	+ 103	2 119	1 558	+ 561
1935	2 389	658	+ 1 731	509	13	+ 496	2 898	671	+ 2 227
1936	2 661	481	+ 2 180	718	12	+ 706	3 379	493	+ 2 886
1937	2 655	460	+ 2 195	840	9	+ 831	3 495	469	+ 3 026
1938 (2)	2 050	529	+ 1 521	529	11	+ 518	2 579	540	+ 2 039
1948	166	16	+ 150	51	4	+ 47	217	20	+ 197
1949	502	71	+ 431	148	4	+ 144	650	75	+ 575
1950	1 822	266	+ 1 556	485	5	+ 480	2 307	271	+ 2 036
1951	2 067	141	+ 1 926	581	9	+ 572	2 648	150	+ 2 498
1952	1 594	1 082	+ 512	584	40	+ 544	2 178	1 122	+ 1 056
1953	1 738	1 562	+ 176	518	12	+ 506	2 256	1 574	+ 682
1954	2 442	2 219	+ 223	870	43	+ 827	3 312	2 262	+ 1 050
1955	2 532	3 416	— 884	936	91	+ 845	4 368	3 507	— 39
1956	3 616	3 083	+ 533	1 227	92	+ 1 135	4 843	3 175	+ 1 668
1957	4 921	2 975	+ 1 946	1 658	108	+ 1 550	6 579	3 083	+ 3 496
1958	4 855	3 384	+ 1 471	1 399	150	+ 1 249	6 254	3 534	+ 2 720
1959	6 402	4 409	+ 1 993	1 676	180	+ 1 496	8 078	4 589	+ 3 489
1960	8 066	5 033	+ 3 033	2 141	165	+ 1 976	10 207	5 198	+ 5 009
1961	8 451	4 370	+ 4 081	2 105	207	+ 1 898	10 556	4 577	+ 5 979
1962	8 158	5 372	+ 2 786	2 240	256	+ 1 984	10 398	5 628	+ 4 770
1963	8 386	5 475	+ 2 911	1 785	296	+ 1 489	10 171	5 771	+ 4 400
1964	8 921	6 798	+ 2 123	1 927	384	+ 1 543	10 848	7 182	+ 3 666
1965	10 394	6 991	+ 3 403	2 084	467	+ 1 617	12 478	7 458	+ 5 020

(1) Du 10 janvier 1925 au 17 février 1935 et du 1^{er} avril 1948 au 6 juillet 1959 la Sarre était comprise dans la France
Dal 10 gennaio 1925 al 17 febbraio 1935 e dal 1^o aprile 1948 al 6 luglio 1959 la Sarre era compresa nella Francia

(2) De 1938 à 1945 l'Autriche était comprise dans l'Allemagne
Dal 1938 al 1945 Austria era compresa nella Germania

* Tubes, fil tréfilé, feuillards laminés à froid, profilés à froid, produits étirés, produits sidérurgiques forgés

* Tubi, fili trafilati, nastri laminati a freddo, profilati a freddo, prodotti strati, prodotti siderurgici forgiati

(1) Vom 10. Januar 1925 bis zum 17. Februar 1935 und vom 1. April 1948 bis zum 6. Juli 1959 wurde die Saar unter Frankreich einbezogen
Van 10 januari 1925 tot 17 februari 1935 en van 1 april 1948 tot 6 juli 1959 was Saarland begrepen onder Frankrijk

(2) Von 1938 bis 1945 wurde Österreich unter Deutschland einbezogen
Van 1938 tot 1945 werd Oostenrijk begrepen onder Duitsland

* Rohre, gezogener Draht, Kaltband und Kaltbandprofile, blankgezogenes Material, Schmiedeerzeugnisse

* Buizen, getrokken draad, koudgewalst bandstaal, koudgewalste profielen, getrokken materiaal en smedij-producten

Évolution historique des exportations (A) et des importations (B) des produits sidérurgiques du Traité et hors Traité ainsi que le total exportations, importations, calculé en équivalent d'acier brut, depuis 1925

Evoluzione storica delle esportazioni (A) ed importazioni (B) di prodotti siderurgici del Trattato e fuori del Trattato, come pure il totale delle esportazioni ed importazioni, convertibili in equivalente di acciaio grezzo, dal 1925

Historische Entwicklung der Aus- (A) und Einfuhr (B) von Eisen- und Stahlerzeugnissen des Vertrages und auBerhalb des Vertrages, sowie Aus- und Einfuhr insgesamt, umgerechnet auf Rohstahlgewicht, ab 1925

Historisch verloop van de uit- (A) en invoer (B) van ijzer- en staalprodukten vallende onder het Verdrag en niet-vallende onder het Verdrag, evenals de totale in- en uitvoer, uitgedrukt in ruwstaal equivalent, vanaf 1925

1000 t

FRANCE (1)

	Stahl (Erzeugnisse des Vertrages) Acier (produits CECA) Acciaio (prodotti compresi nel Trattato) Staal (produkten welke onder het Verdrag vallen)			Erzeugnisse auBerhalb des Vertrages* Produits sidérurgiques hors CECA* Prodotti siderurgici fuori della Comunità* Produkten, die niet onder het Verdrag vallen*			Stahl insgesamt Total général acier Totale generale acciaio Staal totaal-generaal		
	A	B	C	A	B	C	A	B	C
	1	2	3 (1 + 2)	4	5	6 (4 + 5)	7 (1 + 4)	8 (2 + 5)	9 (3 + 6)
1925	3 479	127	+ 3 352	173	18	+ 155	3 652	145	+ 3 507
1926	3 734	144	+ 3 590	143	15	+ 128	3 877	159	+ 3 718
1927	5 058	74	+ 4 984	194	12	+ 182	5 252	86	+ 5 166
1928	4 606	66	+ 4 540	218	16	+ 202	4 824	82	+ 4 742
1929	3 776	156	+ 3 620	166	32	+ 134	3 942	188	+ 3 754
1930	3 642	275	+ 3 367	143	38	+ 105	3 785	313	+ 3 472
1931	3 348	239	+ 3 109	135	29	+ 106	3 483	268	+ 3 215
1932	2 351	178	+ 2 173	134	17	+ 117	2 485	195	+ 2 290
1933	2 647	148	+ 2 499	180	17	+ 163	2 827	165	+ 2 662
1934	3 080	118	+ 2 962	187	13	+ 174	3 267	131	+ 3 136
1935	1 814	91	+ 1 723	126	15	+ 111	1 940	106	+ 1 834
1936	1 480	89	+ 1 391	115	15	+ 100	1 595	104	+ 1 491
1937	1 825	108	+ 1 717	115	13	+ 102	1 940	121	+ 1 819
1938	1 399	36	+ 1 363	146	12	+ 134	1 545	48	+ 1 497
1948	741	352	+ 389	223	15	+ 208	964	367	+ 597
1949	1 980	216	+ 1 764	378	22	+ 356	2 358	238	+ 2 120
1950	3 694	121	+ 3 573	466	12	+ 454	4 160	133	+ 4 027
1951	4 018	164	+ 3 854	713	15	+ 698	4 731	179	+ 4 552
1952	2 761	110	+ 2 651	558	21	+ 537	3 319	131	+ 3 188
1953	3 897	197	+ 3 700	499	18	+ 481	4 396	215	+ 4 611
1954	4 162	514	+ 3 648	645	24	+ 621	4 807	538	+ 4 269
1955	5 622	901	+ 4 721	869	30	+ 839	6 491	931	+ 5 560
1956	5 087	1 103	+ 3 984	842	34	+ 808	5 929	1 137	+ 4 792
1957	4 914	1 482	+ 3 432	798	37	+ 761	5 712	1 519	+ 4 193
1958	5 178	1 566	+ 3 612	834	40	+ 794	6 012	1 606	+ 4 406
1959	6 596	1 895	+ 4 701	1 129	107	+ 1 022	7 725	2 002	+ 5 723
1960	6 254	3 726	+ 2 528	1 085	208	+ 877	7 339	3 934	+ 3 405
1961	6 614	3 800	+ 2 814	1 006	226	+ 780	7 620	4 026	+ 3 594
1962	5 931	3 954	+ 1 977	768	284	+ 484	6 699	4 238	+ 2 461
1963	5 990	4 411	+ 1 579	821	275	+ 546	6 811	4 686	+ 2 125
1964	7 168	5 096	+ 2 072	891	329	+ 562	8 059	5 425	+ 2 634
1965	7 710	4 710	+ 3 000	993	344	+ 649	8 703	5 054	+ 3 649

(1) Du 10 janvier 1925 au 17 février 1935 et du 1^{er} avril 1948 au 6 juillet 1959 y compris la Sarre

(1) Dal 10 gennaio 1925 al 17 febbraio 1935 e dal 1^o aprile 1948 al 6 luglio 1959 compresa la Sarre

* Tubes, fil tréfilé, feuillards laminés à froid, profilés à froid, produits étirés, produits sidérurgiques forgés

* Tubi, fili trafilati, nastri laminati a freddo, profilati a freddo, prodotti stirati, prodotti siderurgici forgiati

(1) Vom 10. Januar 1925 bis zum 17. Februar 1935 und vom 1. April 1948 bis zum 6. Juli 1959 einschließlich Saarland

(1) Van 10 januari 1925 tot 17 februari 1935 en van 1 april 1948 tot 6 juli 1959 met inbegrip van Saarland

* Rohre, gezogener Draht, Kaltband und Kaltbandprofile, blankgezogenes Material, Schmiedeerzeugnisse

* Buizen, getrokken draad, koudgewalst bandstaal, koudgewalste profielen, getrokken materiaal en smederij-producten

Évolution historique des exportations (A) et des importations (B) des produits sidérurgiques du Traité et hors Traité ainsi que le total exportations, importations, calculé en équivalent d'acier brut, depuis 1925

Evoluzione storica delle esportazioni (A) ed importazioni (B) di prodotti siderurgici del Trattato e fuori del Trattato, come pure il totale delle esportazioni ed importazioni, convertibili in equivalente di acciaio grezzo, dal 1925

Historische Entwicklung der Aus- (A) und Einfuhr (B) von Eisen- und Stahlerzeugnissen des Vertrages und auferhalb des Vertrages, sowie Aus- und Einfuhr insgesamt, umgerechnet auf Rohstahlgewicht, ab 1925

Historisch verloop van de uit- (A) en invoer (B) van ijzer- en staalprodukten vallende onder het Verdrag en niet-vallende onder het Verdrag, evenals de totale in- en uitvoer, uitgedrukt in ruwstaal equivalent, vanaf 1925

II-19

ITALIA

1000 t

	Stahl (Erzeugnisse des Vertrages) Acier (produits CECA) Acciaio (prodotti compresi nel Trattato) Staal (produkten welke onder het Verdrag vallen)			Erzeugnisse auferhalb des Vertrages* Produits sidérurgiques hors CECA* Prodotti siderurgici fuori della Comunità* Produkten, die niet onder het Verdrag vallen*			Stahl insgesamt Total général acier Totale generale acciaio Staal totaal-generaal		
	A	B	C	A	B	C	A	B	C
	1	2	3 (1 + 2)	4	5	6 (4 + 5)	7 (1 + 4)	8 (2 + 5)	9 (3 + 6)
1925	4	632	— 628	1	17	— 16	5	649	— 644
1926	7	378	— 371	1	20	— 19	8	398	— 390
1927	9	258	— 249	1	22	— 21	10	280	— 270
1928	4	269	— 265	3	27	— 24	7	296	— 289
1929	5	281	— 276	2	31	— 29	7	312	— 305
1930	4	290	— 286	1	25	— 24	5	315	— 310
1931	8	170	— 162	2	16	— 14	10	186	— 176
1932	21	161	— 140	7	13	— 13	21	174	— 153
1933	73	213	— 140	3	10	— 7	76	223	— 147
1934	100	276	— 176	10	8	+ 2	110	284	— 174
1935	96	342	— 246	16	9	+ 7	112	351	— 239
1936	66	166	— 100	14	9	+ 5	80	175	— 95
1937	90	273	— 183	13	22	— 9	103	295	— 192
1938	79	215	— 136	19	17	+ 2	98	232	— 134
1948	25	299	— 274	97	8	+ 89	122	307	— 185
1949	76	384	— 308	119	27	+ 92	195	411	— 216
1950	69	709	— 640	81	86	— 5	150	795	— 645
1951	33	575	— 542	108	86	+ 22	141	661	— 520
1952	28	593	— 565	146	129	+ 17	174	722	— 548
1953	88	814	— 726	111	6	+ 105	199	820	— 621
1954	109	850	— 741	143	53	+ 90	252	903	— 651
1955	257	702	— 445	226	49	+ 177	483	751	— 268
1956	546	698	— 152	324	32	+ 292	870	730	— 140
1957	496	719	— 223	284	47	+ 237	780	766	+ 14
1958	772	992	— 220	304	59	+ 245	1 076	1 051	+ 25
1959	839	1 297	— 458	292	50	+ 242	1 131	1 347	— 216
1960	1 144	2 238	— 1 094	299	77	+ 222	1 443	2 315	— 872
1961	838	2 924	— 2 086	328	206	+ 222	1 166	3 030	— 1 864
1962	758	3 693	— 2 935	487	140	+ 347	1 245	3 833	— 2 588
1963	674	4 885	— 4 211	476	176	+ 300	1 150	5 061	— 3 911
1964	1 390	3 400	— 2 010	551	120	+ 431	1 941	3 520	— 1 579
1965	2 385	2 450	— 65	824	109	+ 715	3 209	2 559	+ 650

* Tubes, fil tréfilé, feuillards laminés à froid, profilés à froid, produits étirés, produits sidérurgiques forgés

* Tubi, fili trafilati, nastri laminati a freddo, profilati a freddo, prodotti stirati, prodotti siderurgici forgiati

* Rohre, gezogener Draht, Kaltband und Kaltbandprofile, blankgezogenes Material, Schmiedeerzeugnisse

* Buizen, getrokken draad, koudgewalst bandstaal, koudgewalste profielen, getrokken materiaal en smederij-produkten

Évolution historique des exportations (A) et des importations (B) des produits sidérurgiques du Traité et hors Traité ainsi que le total des exportations, importations, calculé en équivalent d'acier brut, depuis 1925

Evoluzione storica delle esportazioni (A) ed importazioni (B) di prodotti siderurgici del Trattato e fuori del Trattato, come pure il totale delle esportazioni ed importazioni, convertibili in equivalente di acciaio grezzo, dal 1925

Historische Entwicklung der Aus- (A) und Einfuhr (B) von Eisen- und Stahlerzeugnissen des Vertrages und außerhalb des Vertrages, sowie Aus- und Einfuhr insgesamt, umgerechnet auf Rohstahlgewicht, ab 1925

Historisch verloop van de uit- (A) en invoer (B) van ijzer- en staalprodukten vallende onder het Verdrag en niet-vallende onder het Verdrag, evenals de totale in- en uitvoer, uitgedrukt in ruwstaal equivalent, vanaf 1925

1000 t

NEDERLAND

	Stahl (Erzeugnisse des Vertrages) Acier (produits CECA) Acciaio (prodotti compresi nel Trattato) Staal (produkten welke onder het Verdrag vallen)			Erzeugnisse außerhalb des Vertrages* Produits sidérurgiques hors CECA* Prodotti siderurgici fuori della Comunità* Produkten, die niet onder het Verdrag vallen*			Stahl insgesamt Total général acier Totale generale acciaio Staal totaal-generaal		
	A	B	C	A	B	C	A	B	C
	1	2	3 (1 + 2)	4	5	6 (4 + 5)	7 (1 + 4)	8 (2 + 5)	9 (3 + 6)
1925	37	833	— 796	7	83	— 76	44	916	— 872
1926	74	959	— 885	4	120	— 116	78	1 079	— 1 001
1927	73	1 097	— 1 024	4	103	— 99	77	1 200	— 1 123
1928	76	1 325	— 1 249	9	124	— 115	85	1 449	— 1 364
1929	75	1 343	— 1 268	18	135	— 117	93	1 478	— 1 385
1930	69	1 115	— 1 046	10	99	— 89	79	1 214	— 1 135
1931	58	889	— 831	13	92	— 79	71	981	— 910
1932	30	738	— 708	18	84	— 66	48	822	— 774
1933	29	784	— 755	17	98	— 81	46	882	— 836
1934	48	883	— 835	16	87	— 71	64	970	— 906
1935	31	768	— 737	9	106	— 97	40	874	— 834
1936	30	953	— 923	8	107	— 99	38	1 060	— 1 022
1937	31	1 234	— 1 203	18	124	— 106	49	1 358	— 1 309
1938	14	999	— 985	18	99	— 81	32	1 098	— 1 066
1948	22	1 147	— 1 125	35	122	— 87	57	1 269	— 1 212
1949	58	972	— 914	47	172	— 125	105	1 144	— 1 093
1950	171	1 222	— 1 051	66	127	— 61	237	1 349	— 1 112
1951	166	1 367	— 1 201	85	141	— 56	251	1 508	— 1 257
1952	114	1 226	— 1 112	92	146	— 54	206	1 372	— 1 166
1953	311	1 460	— 1 149	67	171	— 104	378	1 631	— 1 253
1954	441	1 535	— 1 094	70	274	— 204	511	1 809	— 1 298
1955	596	2 007	— 1 411	113	342	— 229	709	2 349	— 1 640
1956	536	1 878	— 1 342	119	435	— 316	655	2 313	— 1 658
1957	688	2 200	— 1 512	113	398	— 285	801	2 598	— 1 797
1958	884	1 641	— 757	139	319	— 180	1 023	1 960	— 937
1959	1 112	1 960	— 848	155	385	— 230	1 267	2 345	— 1 078
1960	1 357	2 379	— 1 022	173	440	— 267	1 530	2 819	— 1 289
1961	1 282	2 281	— 999	168	424	— 256	1 450	2 705	— 1 255
1962	1 270	2 135	— 865	235	430	— 195	1 505	2 565	— 1 060
1963	1 876	2 418	— 542	207	449	— 242	2 083	2 867	— 784
1964	1 966	2 791	— 825	213	787	— 574	2 179	3 578	— 1 399
1965	2 260	2 505	— 245	244	763	— 519	2 504	3 268	— 764

(*) Tubes, fil tréfilé, feuillards laminés à froid, profilés à froid, produits étirés, produits sidérurgiques forgés

(*) Tubi, fili trafilati, nastri laminati a freddo, profilati a freddo, prodotti stirati, prodotti siderurgici forgiati

(*) Rohre, gezogener Draht, Kaltband und Kaltbandprofile, blankgezogenes Material, Schmiedeerzeugnisse

(*) Buizen, getrokken draad, koudgewalst bandstaal, koudgewalste profielen, getrokken materiaal en smederij-producten

Évolution historique des exportations (A) et des importations (B) des produits sidérurgiques du Traité et hors Traité ainsi que le total exportations, importations, calculé en équivalent d'acier brut, depuis 1925

Evoluzione storica delle esportazioni (A) ed importazioni (B) di prodotti siderurgici del Trattato e fuori del Trattato, come pure il totale delle esportazioni ed importazioni, convertibili in equivalente di acciaio grezzo, dal 1925

Historische Entwicklung der Aus- (A) und Einfuhr (B) von Eisen- und Stahlerzeugnissen des Vertrages und außerhalb des Vertrages, sowie Aus- und Einfuhr insgesamt, umgerechnet auf Rohstahlgewicht, ab 1925

Historisch verloop van de uit- (A) en invoer (B) van ijzer- en staalprodukten vallende onder het Verdrag en niet-vallende onder het Verdrag, evenals de totale in- en uitvoer, uitgedrukt in ruwstaal equivalent, vanaf 1925

II-21

UEBL / BLEU

1000 t

	Stahl (Erzeugnisse des Vertrages) Acier (produits CECA) Acciaio (prodotti compresi nel Trattato) Staal (produkten welke onder het Verdrag vallen)			Erzeugnisse außerhalb des Vertrages* Produits sidérurgiques hors CECA* Prodotti siderurgici fuori della Comunità* Produkten, die niet onder het Verdrag vallen*			Stahl insgesamt Total général acier Totale generale acciaio Staal totaal-generaal		
	A	B	C	A	B	C	A	B	C
	1	2	3 (1 + 2)	4	5	6 (4 + 5)	7 (1 + 4)	8 (2 + 5)	9 (3 + 6)
1925	3 616	218	+ 3 398	48	15	+ 33	3 664	233	+ 3 431
1926	4 144	286	+ 3 858	67	18	+ 49	4 211	304	+ 3 907
1927	5 257	286	+ 4 971	135	14	+ 121	5 392	300	+ 5 092
1928	5 131	367	+ 4 764	183	18	+ 165	5 314	385	+ 4 929
1929	5 211	311	+ 4 900	186	25	+ 161	5 397	336	+ 5 061
1930	4 429	249	+ 4 180	142	27	+ 115	4 571	276	+ 4 295
1931	4 269	167	+ 4 102	128	12	+ 116	4 397	179	+ 4 218
1932	4 022	76	+ 3 946	78	9	+ 69	4 100	85	+ 4 015
1933	3 841	80	+ 3 761	99	11	+ 88	3 940	91	+ 3 849
1934	4 046	79	+ 3 967	113	8	+ 105	4 159	87	+ 4 072
1935	3 835	83	+ 3 752	145	9	+ 136	3 980	92	+ 3 888
1936	3 767	117	+ 3 650	138	15	+ 123	3 905	132	+ 3 773
1937	4 677	101	+ 4 576	155	13	+ 142	4 832	114	+ 4 718
1938	2 743	84	+ 2 659	77	12	+ 65	2 820	96	+ 2 724
1948	3 947	65	+ 3 882	94	16	+ 78	4 041	81	+ 3 960
1949	4 366	65	+ 4 301	93	12	+ 81	4 459	77	+ 4 382
1950	4 166	99	+ 4 067	71	28	+ 43	4 237	127	+ 4 110
1951	5 946	82	+ 5 864	286	25	+ 261	6 232	107	+ 6 125
1952	5 847	90	+ 5 757	365	22	+ 343	6 212	112	+ 6 100
1953	5 032	233	+ 4 799	211	27	+ 184	5 243	260	+ 4 983
1954	5 537	245	+ 5 292	388	67	+ 321	5 925	312	+ 5 613
1955	6 800	302	+ 6 498	464	110	+ 354	7 264	412	+ 6 852
1956	7 394	325	+ 7 069	527	74	+ 453	7 921	399	+ 7 522
1957	7 291	397	+ 6 894	466	68	+ 398	7 757	465	+ 7 292
1958	7 328	322	+ 7 006	522	60	+ 462	7 850	382	+ 7 468
1959	7 804	527	+ 7 277	658	58	+ 600	8 462	585	+ 7 877
1960	9 189	674	+ 8 515	766	67	+ 699	9 955	741	+ 9 214
1961	8 419	807	+ 7 612	755	80	+ 675	9 174	887	+ 8 287
1962	9 018	909	+ 8 109	802	88	+ 714	9 820	997	+ 8 823
1963	9 147	1 089	+ 8 058	818	94	+ 724	9 965	1 183	+ 8 782
1964	10 640	1 442	+ 9 198	924	119	+ 805	11 564	1 561	+ 10 003
1965	11 664	1 304	+ 10 360	1 019	138	+ 881	12 683	1 442	+ 11 241

(*) Tubes, fil tréfilé, feuillards laminés à froid, profilés à froid, produits étirés, produits sidérurgiques forgés

(*) Tubi, fili trafilati, nastri laminati a freddo, profilati a freddo, prodotti stirati, prodotti siderurgici forgiati

(*) Rohre, gezogener Draht, Kaltband und Kaltbandprofile, blankgezogenes Material, Schmiedeerzeugnisse

(*) Bulzen, getrokken draad, koudgewalst bandstaal, koudgewalste profielen, getrokken materiaal en smederij-produkten

Évolution historique des exportations nettes (= Exportations-Importations) de la CECA (a) des produits sidérurgiques du Traité (I) et hors Traité (II), ainsi que les exportations nettes totales (III), calculé en équivalent d'acier brut (en quantités et en % de la production d'acier brut), depuis 1925

Evoluzione storica delle esportazioni nette (= Esportazioni-Importazioni) della CECA (a) di prodotti siderurgici del Trattato (I) e fuori del Trattato (II), come pure il totale esportazioni nette (III), convertibili in equivalente di acciaio grezzo (in quantità ed in % della produzione di acciaio grezzo), dal 1925

Historische Entwicklung der Netto-Ausfuhr (= Ausfuhr-Einfuhr) der EGKS (a) von Eisen- und Stahlerzeugnisse des Vertrages (I) und außerhalb des Vertrages (II), sowie die Netto-Ausfuhr insgesamt (III), umgerechnet auf Rohstahlgewicht (in Mengen und in % der Rohstahlerzeugung), ab 1925

Historisch verloop van de netto-uitvoer (= Uitvoer-Invoer) van de EGKS (a) van ijzer- en staalproducten vallende onder het Verdrag (I) en niet-vallende onder het Verdrag (II), evenals de totale netto-uitvoer (III), uitgedrukt in ruwstaalequivalent (in hoeveelheden en in % van de ruwstaalproductie), vanaf 1925

EGKS / CECA

	Rohstahl- erzeugung Production d'acier brut Produzione di acciaio grezzo Ruwstaal- productie	Exportations nettes · Netto-Ausfuhr Esportazioni nette · Netto-uitvoer					
		1000 t			%		
		I	II*	III	I	II*	III
1925	27 717	6 558	487	7 045	23,7	1,7	25,4
1926	29 900	8 848	783	9 631	29,6	2,6	32,2
1927	34 235	9 500	809	10 309	27,8	2,4	30,2
1928	34 508	9 412	956	10 368	27,3	2,8	30,1
1929	37 090	9 651	947	10 598	26,0	2,6	28,6
1930	30 283	8 498	749	9 247	28,1	2,5	30,6
1931	24 191	8 356	751	9 107	34,5	3,1	37,6
1932	18 999	6 138	487	6 625	32,3	2,6	34,9
1933	22 154	5 676	525	6 201	25,6	2,4	28,0
1934	26 766	6 376	313	6 689	23,8	1,2	25,0
1935	29 795	6 223	653	6 876	20,9	2,2	23,1
1936	33 088	6 198	835	7 033	18,7	2,5	21,3
1937	36 236	7 102	960	8 062	19,6	2,6	22,2
1938	34 976	4 422	638	5 060	12,6	1,8	14,5
1948	22 856	3 022	335	3 357	13,2	1,5	14,7
1949	28 669	5 274	548	5 822	18,4	1,9	20,3
1950	31 752	7 505	911	8 416	23,6	2,9	26,5
1951	37 716	9 901	1 497	11 398	26,3	4,0	30,2
1952	41 996	7 243	1 387	8 630	17,2	3,3	20,5
1953	39 762	6 814	1 172	7 986	17,1	2,9	20,0
1954	43 961	7 328	1 655	8 983	16,7	3,8	20,4
1955	52 777	8 479	1 986	10 465	16,1	3,8	19,8
1956	56 961	10 092	2 372	12 464	17,7	4,2	21,9
1957	59 995	10 581	2 681	13 262	17,6	4,5	22,1
1958	58 175	11 112	2 570	13 682	19,1	4,4	23,5
1959	63 362	12 665	3 130	15 795	20,0	4,9	24,9
1960	73 076	11 960	3 507	15 467	16,4	4,8	21,2
1961	73 511	11 422	3 319	14 741	15,5	4,5	20,0
1962	73 011	9 072	3 334	12 496	12,4	4,6	17,1
1963	73 218	7 795	2 817	10 612	10,6	3,9	14,5
1964	82 856	10 558	2 767	13 325	12,8	3,3	16,1
1965	85 991	16 453	3 343	19 796	19,1	3,9	23,0

(a) Territoires correspondant aux frontières de l'époque
Territori corrispondenti alle frontiere dell'epoca

(*) Tubes, fil tréfilé, feuillards laminés à froid, profilés à froid, produits étirés,
produits sidérurgiques forgés

(*) Tubi, fili trafilati, nastri laminati a freddo, profilati a freddo, prodotti stirati,
prodotti siderurgici forgiati

(a) Jeweilliger Gebietsstand
Gebieden overeenkomstig de toenmalige grenzen

(*) Rohre, gezogener Draht, Kaltband und Kaltbandprofile, blankgezogenes
Material, Schmiedeerzeugnisse

(*) Buizen, getrokken draad, koudgewalst bandstaal, koudgewalste profielen,
getrokken materiaal en smederij-producten

Évolution historique du commerce extérieur de quelques groupes importants de produits du Traité, depuis 1925 (Importations et exportations en % de la quantité totale indiquée)

Evoluzione storica del commercio estero di alcuni gruppi importanti di prodotti del Trattato, dal 1925 (Importazioni ed esportazioni in % della quantità totale sopra citata)

Historische Entwicklung des Außenhandels einiger wichtiger Gruppen von Erzeugnissen des Vertrages, ab 1925 (Ein- und Ausfuhr in % der aufgeführten Gesamtmenge)

Historisch verloop van de buitenlandse handel in enige belangrijke groepen van produkten, welke onder het Verdrag vallen, vanaf 1925 (In- en uitvoer in % van de vermelde totale hoeveelheid)

DEUTSCHLAND (BR) (1)

Jahr	Ausfuhr - Exportations - Esportazioni - Uitvoer (5)							Einfuhr - Importations - Importazioni - Invoer (4)								
	Blöcke	Halbzeug	Oberbaumaterial	Flacherzeugnisse (3)	Sons-tige	Stahl Insgesamt		Blöcke	Halbzeug	Oberbaumaterial	Flacherzeugnisse (3)	Sons-tige	Stahl Insgesamt			
						%	Gesamtmenge in 1000 t						%	Gesamtmenge in 1000 t		
Année	Lin-gots	Demi-pro-duits	Maté-riel de voie	Pro-duits plats (3)	Autres	Acier Total		Lin-gots	Demi-pro-duits	Maté-riel de voie	Pro-duits plats (3)	Autres	Acier Total			
						%	Quantité réelle en 1000 t						%	Quantité réelle en 1000 t		
	1925		5,9		22,2	24,8	47,1	100,0	1 820		23,5		10,6	9,1	56,8	100,0
1926		15,9		15,8	24,9	43,4	100,0	2 890		24,7		17,4	12,8	45,1	100,0	860
1927		14,3		16,0	28,2	41,5	100,0	2 370		22,5		11,9	14,5	51,1	100,0	1 790
1928		17,1		17,4	22,1	43,4	100,0	2 760		19,0		7,5	16,0	57,5	100,0	1 530
1929		14,9		13,0	28,1	44,0	100,0	3 150		12,2		10,5	17,2	60,1	100,0	1 110
1930		15,5		12,7	27,3	44,5	100,0	2 530		13,1		10,3	12,5	64,1	100,0	790
1931		17,8		12,1	26,7	43,4	100,0	2 290		13,7		10,7	24,2	51,4	100,0	650
1932		6,2		4,1	40,7	49,0	100,0	1 220		13,1		8,5	23,7	54,7	100,0	580
1933		12,2		9,4	37,2	41,2	100,0	1 010		12,6		10,1	22,1	55,2	100,0	780
1934		12,3		9,2	33,2	45,3	100,0	1 510		9,4		11,6	19,7	59,3	100,0	1 180
1935		8,6		15,0	35,0	41,4	100,0	1 810		11,4		7,2	16,0	65,4	100,0	510
1936		9,5		12,6	36,7	41,2	100,0	2 010		12,8		4,0	14,7	68,5	100,0	380
1937		5,5		10,7	34,2	49,6	100,0	2 010		18,6		2,5	12,2	66,7	100,0	360
1938(2)		6,2		11,9	34,7	47,2	100,0	1 550		20,1		5,3	15,2	59,4	100,0	410
1950		6,9		11,3	37,9	43,9	100,0	1 370		4,4		1,0	27,1	67,5	100,0	200
1951		1,8		9,8	46,6	41,8	100,0	1 540		6,5		0,0	28,7	64,8	100,0	110
1952		5,8		11,5	35,0	47,7	100,0	1 183		19,1		1,6	25,5	53,8	100,0	834
1953		11,3		12,3	30,0	46,6	100,0	1 283		13,9		2,6	36,6	46,9	100,0	1 175
1954		20,5		7,7	28,2	43,6	100,0	1 823		6,3		0,3	42,9	50,5	100,0	1 729
1955		17,2		9,8	32,5	40,5	100,0	1 936		6,0		0,1	44,0	49,9	100,0	2 627
1956		9,3		7,1	43,6	40,0	100,0	2 718		11,0		0,0	41,4	47,6	100,0	2 371
1957		14,0		6,2	42,1	37,7	100,0	3 721		11,2		0,5	46,8	41,5	100,0	2 288
1958		15,5		5,0	46,7	32,8	100,0	3 649		8,2		0,7	52,9	38,2	100,0	2 585
1959		19,8		3,0	40,6	36,6	100,0	4 887		8,5		0,3	55,9	35,3	100,0	3 321
1960		17,3		3,0	43,4	36,3	100,0	6 145		15,1		0,1	54,1	30,7	100,0	3 842
1961	1,0	20,5	2,2	36,1	40,2	100,0	6 537	0,9	8,2	0,1	55,4	35,5	100,0	3 307		
1962	1,9	15,3	2,0	41,6	39,1	100,0	6 262	0,3	5,7	0,1	61,3	32,7	100,0	4 051		
1963	2,0	15,6	1,8	41,4	39,2	100,0	6 416	0,1	5,5	0,2	59,1	35,1	100,0	4 123		
1964	2,2	12,3	1,4	46,2	37,9	100,0	6 797	0,9	9,2	0,1	55,8	34,0	100,0	5 156		
1965	1,5	12,5	1,7	48,5	35,8	100,0	7 908	0,1	7,0	0,1	58,6	34,2	100,0	5 234		

(1) Du 10 janvier 1925 au 17 février 1935 et du 1^{er} avril 1948 au 6 juillet 1959 la Sarre était comprise dans la France
Dal 10 gennaio 1925 al 17 febbraio 1935 e dal 1^o aprile 1948 al 6 luglio 1959 la Sarre era compresa nella Francia

(2) De 1938 à 1945 l'Autriche était comprise dans l'Allemagne
Dal 1938 al 1945 Austria era compresa nella Germania

(3) Y compris coils
Compresi coils

(4) Y compris réceptions des pays de la Communauté
Compresi arrivi dai paesi della Comunità

(5) Y compris livraisons aux pays de la Communauté
Compresi consegne ai paesi della Comunità

(1) Vom 10. Januar 1925 bis zum 17. Februar 1935 und vom 1. April 1948 bis zum 6. Juli 1959 wurde die Saar unter Frankreich eingezogen
Van 10 januari 1925 tot 17 februari 1935 en van 1 april 1948 tot 6 juli 1959 was Saarland begrepen onder Frankrijk

(2) Von 1938 bis 1945 wurde Österreich unter Deutschland einbezogen
Van 1938 tot 1945 werd Oostenrijk begrepen onder Duitsland

(3) Einschl. Warmbreitband in Rollen
Met inbegrip van breedband op rollen

(4) Einschl. Bezüge aus anderen Ländern der Gemeinschaft
Inclusief aanvoer uit andere landen van de Gemeenschap

(5) Einschl. Lieferungen nach anderen Ländern der Gemeinschaft
Inclusief leveringen aan andere landen van de Gemeenschap

Évolution historique du commerce extérieur de quelques groupes importants de produits du Traité, depuis 1925
(Importations et exportations en % de la quantité totale indiquée)

Evoluzione storica del commercio estero di alcuni gruppi importanti di prodotti del Trattato, dal 1925
(Importazioni ed esportazioni in % della quantità totale sopra citata)

Historische Entwicklung des Außenhandels einiger wichtiger Gruppen von Erzeugnissen des Vertrages, ab 1925
(Ein- und Ausfuhr in % der aufgeführten Gesamtmenge)

Historisch verloop van de buitenlandse handel in enige belangrijke groepen van produkten, welke onder het Verdrag vallen, vanaf 1925
(In- en uitvoer in % van de vermelde totale hoeveelheid)

FRANCE (1)

Année	Exportations - Ausfuhr - Esportazioni - Uitvoer (4)							Importations - Einfuhr - Importazioni - Invoer (3)						
	Lin-gots	Demi-produits	Matériel de voie	Produits plats (2)	Autres	Acier Total		Lin-gots	Demi-produits	Matériel de voie	Produits plats (2)	Autres	Acier Total	
						%	Quantité réelle en 1000 t						%	Quantité réelle en 1000 t
Jahr	Blöcke	Halbzeug	Oberbaumaterial	Flacherzeugnisse (2)	Sonstige	Stahl Ingesamt		Blöcke	Halbzeug	Oberbaumaterial	Flacherzeugnisse (2)	Sonstige	Stahl Ingesamt	
						%	Gesamtmenge in 1000 t						%	Gesamtmenge in 1000 t
1925	0,6	17,7	9,0	8,5	64,2	100,0	2 740	—	6,4	1,0	54,3	38,3	100,0	90
1926	1,2	16,1	12,5	9,9	60,3	100,0	2 910	0,9	10,9	1,8	30,0	56,4	100,0	110
1927	1,5	16,3	10,1	10,7	61,4	100,0	3 970	—	5,6	5,6	59,2	29,6	100,0	50
1928	1,5	15,7	10,5	10,7	61,6	100,0	3 620	—	6,1	8,2	49,0	36,7	100,0	50
1929	1,4	15,2	10,9	10,0	62,4	100,0	2 970	—	0,8	5,2	45,7	48,3	100,0	120
1930	2,4	19,7	11,5	10,4	56,0	100,0	2 880	2,9	13,5	1,0	48,3	34,3	100,0	210
1931	2,8	14,8	10,6	12,1	59,7	100,0	2 630	1,1	10,5	1,1	40,3	47,0	100,0	180
1932	0,9	12,9	7,8	14,3	64,1	100,0	1 840	1,5	10,9	1,5	28,4	57,7	100,0	140
1933	0,3	14,1	1,4	15,4	62,8	100,0	2 060	1,8	16,7	0,9	32,4	48,2	100,0	110
1934	0,1	14,6	8,3	17,2	59,8	100,0	2 390	—	8,9	1,1	28,9	61,1	100,0	90
1935	0,1	17,0	8,3	15,7	58,9	100,0	1 420	—	4,4	1,4	36,2	58,0	100,0	70
1936	0,1	24,7	6,3	9,2	59,7	100,0	1 170	—	4,5	—	37,3	58,2	100,0	70
1937	1,3	18,1	8,1	13,1	59,4	100,0	1 430	2,5	17,3	1,2	49,4	29,6	100,0	80
1938	0,7	16,1	9,0	21,0	53,2	100,0	1 090	—	3,7	—	44,4	51,9	100,0	30
1950	16,3	—	13,4	22,3	48,0	100,0	2 850	15,9	—	—	75,0	9,1	100,0	90
1951	9,9	—	12,9	25,4	51,8	100,0	3 080	18,3	—	—	73,3	8,4	100,0	120
1952	8,5	—	11,1	25,3	55,1	100,0	2 109	12,5	—	—	70,0	17,5	100,0	79
1953	11,4	—	9,8	27,1	51,7	100,0	2 862	25,5	—	0,7	67,3	6,5	100,0	157
1954	12,6	—	4,0	35,8	47,6	100,0	3 222	33,5	—	0,2	49,3	17,0	100,0	401
1955	9,5	—	5,1	35,1	50,3	100,0	4 281	24,7	—	0,3	57,6	17,4	100,0	685
1956	7,6	—	6,0	35,7	50,7	100,0	3 893	18,8	—	0,3	61,0	19,9	100,0	819
1957	7,1	—	6,5	35,6	50,8	100,0	3 723	16,9	—	0,4	61,4	21,3	100,0	1 116
1958	6,0	—	7,1	41,0	45,9	100,0	3 889	25,6	—	0,2	53,0	21,2	100,0	1 199
1959	5,9	—	2,8	43,2	48,1	100,0	4 899	25,3	—	0,8	50,8	23,1	100,0	1 452
1960	4,9	—	3,6	49,3	42,2	100,0	4 672	26,2	—	0,3	47,0	26,5	100,0	2 893
1961	1,4	—	4,0	47,2	43,6	100,0	4 964	2,9	23,7	—	43,6	29,4	100,0	2 968
1962	0,3	—	3,5	49,4	42,2	100,0	4 431	4,3	16,9	—	47,9	30,7	100,0	3 057
1963	0,4	—	5,6	50,1	41,7	100,0	4 465	4,5	15,2	—	51,5	28,6	100,0	3 422
1964	2,5	—	9,9	49,5	36,6	100,0	5 397	4,2	13,4	—	51,6	30,6	100,0	3 934
1965	1,4	—	6,5	50,3	40,0	100,0	5 818	3,4	13,2	—	51,6	31,6	100,0	3 590

(1) Du 10 janvier 1925 au 17 février 1935 et du 1^{er} avril 1948 au 6 juillet 1959 y compris la Sarre
Dal 10 gennaio 1925 al 17 febbraio 1935 e dal 1^a aprile 1948 al 6 luglio 1959 compresa la Sarre

(2) Y compris coils
Compresi coils

(3) Y compris réceptions des pays de la Communauté
Compresi arrivi dai paesi della Comunità

(4) Y compris livraisons aux pays de la Communauté
Compreso consegne ai paesi della Comunità

(1) Vom 10. Januar 1925 bis zum 17. Februar 1935 und vom 1. April 1948 bis zum 6. Juli 1959 einschließlich Saarland
Van 10 januari 1925 tot 17 februari 1935 en van 1 april 1948 tot 6 juli 1959 met inbegrip van Saarland

(2) Einschl. Warmbreitband in Rollen
Met inbegrip van breedband op rollen

(3) Einschl. Bezüge aus anderen Ländern der Gemeinschaft
Inclusief aanvoer uit andere landen van de Gemeenschap

(4) Einschl. Lieferungen nach anderen Ländern der Gemeinschaft
Inclusief leveringen aan andere landen van de Gemeenschap

Évolution historique du commerce extérieur de quelques groupes importants de produits du Traité, depuis 1925
(Importations et exportations en % de la quantité totale indiquée)

Evoluzione storica del commercio estero di alcuni gruppi importanti di prodotti del Trattato, dal 1925
(Importazioni ed esportazioni in % della quantità totale sopra citata)

Historische Entwicklung des Außenhandels einiger wichtiger Gruppen von Erzeugnissen des Vertrages, ab 1925
(Ein- und Ausfuhr in % der aufgeführten Gesamtmenge)

Historisch verloop van de buitenlandse handel in enige belangrijke groepen van produkten, welke onder het Verdrag vallen, vanaf 1925
(In- en uitvoer in % van de vermelde totale hoeveelheid)

II-25

ITALIA

Anno	Esportazioni - Exportations - Ausfuhr - Uitvoer (3)							Importazioni - Importations - Einfuhr - Invoer (2)						
	Lin-gotti	Semi-pro-dotti	Mate-riale ferro-viario	Pro-dotti piatti (1)	Altri	Acciaio Totale		Lin-gotti	Semi-pro-dotti	Mate-riale ferro-viario	Pro-dotti piatti (1)	Altri	Acciaio Totale	
						%	Quantità reale in 1000 t						%	Quantità reale in 1000 t
Années	Acier Total							Acier Total						
	Lin-gots	Demi-pro-duits	Maté-riel de voie	Pro-duits plats (1)	Autres	Acier Total		Lin-gots	Demi-pro-duits	Maté-riel de voie	Pro-duits plats (1)	Autres	Acier Total	
						%	Quantité réelle en 1000 t						%	Quantité réelle en 1000 t
1925	0,0		0,0	33,3	66,7	100,0	0	8,2	21,9	0,2	23,6	46,1	100,0	500
1926	0,0		20,0	60,0	20,0	100,0	10	18,7	10,7	3,3	29,7	37,6	100,0	300
1927	0,0		71,4	14,3	14,3	100,0	10	10,1	5,0	3,5	36,7	44,7	100,0	200
1928	0,0		33,3	33,3	33,4	100,0	0	13,9	7,7	1,4	42,8	34,2	100,0	210
1929	0,0		0,0	25,0	75,0	100,0	0	11,0	7,4	0,5	36,9	44,2	100,0	220
1930	0,0		0,0	33,3	66,7	100,0	0	3,2	6,4	0,4	41,6	48,4	100,0	220
1931	0,0		16,7	66,6	16,7	100,0	10	11,6		0,8	34,9	52,7	100,0	130
1932	0,0		20,0	60,0	20,0	100,0	20	18,4		0,8	23,2	57,6	100,0	130
1933	0,0		1,9	69,8	28,3	100,0	50	20,5		0,6	21,1	57,8	100,0	170
1934	0,0		12,3	61,7	26,0	100,0	70	17,2		0,9	23,7	58,2	100,0	220
1935	0,0		12,8	58,6	28,6	100,0	70	25,3		0,0	21,3	53,4	100,0	270
1936	0,0		12,0	34,0	54,0	100,0	50	20,3		0,0	28,1	51,6	100,0	130
1937	—		9,1	54,5	36,4	100,0	70	19,0		0,0	31,9	49,1	100,0	210
1938	0,0		1,7	47,5	50,8	100,0	60	8,5		0,6	27,3	63,6	100,0	170
1950	0,0		24,5	18,9	56,6	100,0	50	24,8		8,6	26,0	40,6	110,0	550
1951	0,0		16,0	16,0	68,0	100,0	30	40,6		7,6	30,8	21,0	100,0	450
1952	36,4		0,0	18,2	45,4	100,0	20	29,1		7,4	45,1	18,4	100,0	426
1953	59,2		0,0	15,5	25,3	100,0	74	23,8		4,7	49,0	22,5	100,0	619
1954	50,0		1,1	25,5	23,4	100,0	95	26,6		1,7	53,8	17,9	100,0	646
1955	22,0		0,0	58,2	19,8	100,0	199	28,7		1,6	56,2	13,5	100,0	539
1956	26,9		0,9	27,9	44,3	100,0	428	27,4		2,9	58,0	11,7	100,0	541
1957	28,3		7,4	37,2	27,1	100,0	560	29,0		1,7	55,8	13,5	100,0	703
1958	20,3		9,9	53,4	16,4	100,0	588	21,8		1,3	59,7	17,2	100,0	767
1959	19,3		1,4	43,4	35,9	100,0	642	19,9		1,1	65,1	13,9	100,0	1 006
1960	15,5		2,9	43,4	38,2	100,0	897	35,2		0,8	53,1	10,9	100,0	1 788
1961	18,3	2,3	2,6	41,7	34,9	100,0	646	3,4	30,0	0,4	50,3	16,0	100,0	2 317
1962	17,4	1,9	1,3	52,4	26,8	100,0	576	2,7	13,1	0,3	65,3	18,7	100,0	2 832
1963	17,3	0,5	2,2	63,1	16,9	100,0	496	2,4	13,5	0,4	66,5	17,1	100,0	3 780
1964	7,2	2,5	0,8	44,6	44,9	100,0	1 055	1,7	10,6	1,9	76,6	9,1	100,0	2 670
1965	1,9	1,9	1,3	39,8	55,0	100,0	1 806	1,3	9,3	0,3	75,3	13,8	100,0	1 908

(1) Y compris coils
Compresi coils

(2) Y compris réceptions des pays de la Communauté
Compresi arrivi dai paesi della Comunità

(3) Y compris livraisons aux pays de la Communauté
Compresi consegne ai paesi della Comunità

(1) Einschl. Warmbreitband in Rollen
Met inbegrip van breedband op rollen

(2) Einschl. Bezüge aus anderen Ländern der Gemeinschaft
Inclusief aanvoer uit andere landen van de Gemeenschap

(3) Einschl. Lieferungen nach anderen Ländern der Gemeinschaft
Inclusief leveringen aan andere landen van de Gemeenschap

Évolution historique du commerce extérieur de quelques groupes importants de produits du Traité, depuis 1925
(Importations et exportations en % de la quantité totale indiquée)

Evoluzione storica del commercio estero di alcuni gruppi importanti di prodotti del Trattato, dal 1925
(Importazioni ed esportazioni in % della quantità totale sopra citata)

Historische Entwicklung des Außenhandels einiger wichtiger Gruppen von Erzeugnissen des Vertrages, ab 1925
(Ein- und Ausfuhr in % der aufgeführten Gesamtmenge)

Historisch verloop van de buitenlandse handel in enige belangrijke groepen van produkten, welke onder het Verdrag vallen, vanaf 1925
(In- en uitvoer in % van de vermelde totale hoeveelheid)

NEDERLAND

Jaar	Uitvoer - Ausfuhr - Exportations - Esportazioni (3)							Invoer - Einfuhr - Importations - Importazioni (2)						
	Blokken	Half-fabrieken	Materieel voor de bovenbouw van spoorwegen	Platte produkten (1)	Overige	Staal Totaal		Blokken	Half-fabrieken	Materieel voor de bovenbouw van spoorwegen	Platte produkten (1)	Overige	Staal Totaal	
						%	Werkelijke hoeveelheid in 1000 t						%	Werkelijke hoeveelheid in 1000 t
Jahr	Blöcke	Halbzeug	Oberbaumaterial	Flacherzeugnisse (1)	Sonstige	Stahl Ingesamt		Blöcke	Halbzeug	Oberbaumaterial	Flacherzeugnisse (1)	Sonstige	Stahl Ingesamt	
						%	Gesamtmenge in 1000 t						%	Gesamtmenge in 1000 t
1925		17,2	13,8	13,8	55,2	100,0	30	0,6		9,4	38,1	51,9	100,0	630
1926		8,9	8,9	39,3	42,9	100,0	60	0,4		7,9	34,9	56,8	100,0	720
1927		15,8	10,5	17,5	56,2	100,0	60	0,4		7,7	39,0	52,9	100,0	820
1928		18,6	6,8	17,0	57,6	100,0	60	0,3		6,2	36,7	56,8	100,0	1 000
1929		23,7	5,1	15,3	55,9	100,0	60	0,2		7,0	37,6	55,2	100,0	1 010
1930		14,8	11,1	14,8	59,3	100,0	50	0,2		6,9	35,9	57,0	100,0	840
1931		15,9	4,6	31,8	47,7	100,0	40	0,2		10,4	46,1	43,3	100,0	670
1932		4,3	4,3	21,8	69,6	100,0	20	0,2		7,6	34,7	57,5	100,0	560
1933		18,2	4,5	27,3	50,0	100,0	20	0,2		5,6	37,7	56,5	100,0	580
1934		50,0	5,3	15,8	28,9	100,0	40	0,2		6,4	39,6	53,8	100,0	660
1935		56,0	8,0	12,0	24,0	100,0	30	0,2		7,8	41,8	50,2	100,0	570
1936		58,3	4,2	8,3	29,2	100,0	20	0,4		4,5	44,7	50,4	100,0	710
1937		4,2	12,5	20,8	62,5	100,0	20	0,1		6,1	39,0	54,8	100,0	930
1938		0,0	27,3	18,2	54,5	100,0	10	2,7		4,3	42,0	51,0	100,0	750
1950		11,9	4,8	59,5	23,8	100,0	130	0,4		6,5	37,4	55,7	100,0	920
1951		6,5	7,3	54,5	31,7	100,0	120	0,5		4,5	40,8	54,2	100,0	1 020
1952		3,6	8,3	58,3	29,8	100,0	72	0,4		4,0	39,6	56,0	100,0	815
1953		0,9	0,9	89,6	8,6	100,0	205	3,5		4,7	36,1	55,7	100,0	979
1954		0,0	0,3	87,7	12,0	100,0	349	8,2		4,2	34,6	53,0	100,0	1 225
1955		0,0	0,3	88,0	11,7	100,0	445	16,1		4,0	31,1	48,8	100,0	1 538
1956		0,0	0,3	77,3	22,4	100,0	398	8,4		3,5	32,8	55,3	100,0	1 429
1957		0,0	0,4	85,6	14,0	100,0	516	10,6		3,2	32,9	53,3	100,0	1 677
1958		0,3	0,4	88,8	10,5	100,0	660	11,5		3,1	38,4	47,0	100,0	1 240
1959		0,0	0,2	91,4	8,4	100,0	828	6,3		3,3	34,6	55,8	100,0	1 484
1960		0,0	0,1	90,0	9,9	100,0	1 022	9,3		2,9	34,8	53,0	100,0	1 817
1961	0,0	0,5	0,2	88,2	10,9	100,0	952	1,1	5,7	3,3	33,2	56,6	100,0	1 738
1962	0,0	0,9	0,0	87,4	11,6	100,0	924	0,8	2,9	3,3	33,6	59,4	100,0	1 620
1963	0,7	1,8	0,1	87,8	9,4	100,0	1 384	0,7	4,6	2,2	38,0	54,6	100,0	1 870
1964	5,1	0,6	0,1	83,5	10,7	100,0	1 485	1,2	5,7	2,0	35,1	56,0	100,0	2 136
1965	4,0	7,5	0,1	77,2	11,2	100,0	1 720	0,9	3,7	2,3	36,1	57,0	100,0	1 897

(1) Y compris coils
Compresi coils

(2) Y compris réceptions des pays de la Communauté
Compresi arrivi dai paesi della Comunità

(3) Y compris livraisons aux pays de la Communauté
Compresi consegne ai paesi della Comunità

(1) Einschl. Warmbreitband in Rollen
Met inbegrip van breedband op rollen

(2) Einschl. Bezüge aus anderen Ländern der Gemeinschaft
Inclusief aanvoer uit andere landen van de Gemeenschap

(3) Einschl. Lieferungen nach anderen Ländern der Gemeinschaft
Inclusief leveringen aan andere landen van de Gemeenschap

Évolution historique du commerce extérieur de quelques groupes importants de produits du Traité, depuis 1925 (Importations et exportations en % de la quantité totale indiquée)

Evoluzione storica del commercio estero di alcuni gruppi importanti di prodotti del Trattato, dal 1925

(Importazioni ed esportazioni in % della quantità totale sopra citata)

Historische Entwicklung des Außenhandels einiger wichtiger Gruppen von Erzeugnissen des Vertrages, ab 1925

(Ein- und Ausfuhr in % der aufgeführten Gesamtmenge)

Historisch verloop van de buitenlandse handel in enige belangrijke groepen van produkten, welke onder het Verdrag vallen, vanaf 1925

(In- en uitvoer in % van de vermelde totale hoeveelheid)

II-27

UEBL / BLEU

Année	Exportations - Uitvoer - Ausfuhr - Esportazioni (3)						Importations - Invoer - Einfuhr - Importazioni (2)							
	Lin-gots	Demi-pro-duits	Maté-riel de voie	Pro-duits plats (1)	Autres	Acier Total		Lin-gots	Demi-pro-duits	Maté-riel de voie	Pro-duits plats (1)	Autres	Acier Total	
						%	Quantité réelle en 1000 t						%	Quantité réelle en 1000 t
Jaar	Staal Totaal						Staal Totaal							
	Blok-ken	Half-fabri-katen	Mate-riël voor de boven-bouw van spoor-wegen	Platte pro-dukten (1)	Overige	%	Werke-lijke hoeveel-heid in 1000 t	Blok-ken	Half-fabri-katen	Mate-riël voor de boven-bouw van spoor-wegen	Platte pro-dukten (1)	Overige	%	Werke-lijke hoeveel-heid in 1000 t
1925	1,8	27,3	7,7	11,0	52,2	100,0	2 870	2,3	35,8	3,5	17,3	41,1	100,0	170
1926	2,0	23,7	8,7	12,0	53,6	100,0	3 280	1,3	50,9	3,9	13,9	30,0	100,0	230
1927	0,7	22,2	8,1	17,0	52,0	100,0	4 120	3,4	65,2	1,3	14,6	15,5	100,0	230
1928	1,0	14,8	7,2	20,7	56,3	100,0	3 980	3,6	69,5	1,7	10,9	14,3	100,0	300
1929	1,2	11,1	7,3	21,1	59,3	100,0	4 030	2,0	61,5	1,6	15,9	19,0	100,0	250
1930	0,7	11,2	7,7	23,4	57,0	100,0	3 410	4,0	56,7	4,0	16,9	18,4	100,0	200
1931	0,9	14,9	4,9	23,7	55,6	100,0	3 300	0,7	56,0	4,5	18,7	20,1	100,0	130
1932	1,3	16,4	2,5	24,0	55,8	100,0	3 120	1,7	30,5	5,1	30,5	32,2	100,0	60
1933	1,6	10,4	2,9	29,7	55,4	100,0	2 940	0,0	29,0	6,4	32,3	32,3	100,0	60
1934	1,1	12,4	3,7	24,3	58,5	100,0	3 120	1,7	34,4	9,8	37,7	16,4	100,0	60
1935	0,9	11,1	4,4	25,4	58,2	100,0	2 950	1,6	37,5	1,6	40,6	18,7	100,0	60
1936	0,1	12,5	3,4	28,3	55,7	100,0	2 890	0,0	46,2	1,1	34,1	18,6	100,0	90
1937	0,6	11,8	5,1	24,0	58,5	100,0	3 600	0,0	27,3	2,6	40,3	29,8	100,0	80
1938	0,7	8,3	7,3	24,7	59,0	100,0	2 110	0,0	23,4	9,4	35,9	31,3	100,0	60
1950	9,0		5,1	24,6	61,3	100,0	3 200	16,4		4,1	64,4	15,1	100,0	70
1951	9,4		3,4	27,9	59,3	100,0	4 550	8,3		3,3	65,0	23,4	100,0	60
1952	11,8		4,5	26,6	57,1	100,0	4 304	15,2		1,5	62,1	21,2	100,0	62
1953	9,1		4,6	28,2	58,1	100,0	3 731	53,8		0,5	30,1	15,6	100,0	182
1954	8,6		1,9	32,9	56,6	100,0	4 206	25,2		0,5	49,5	24,8	100,0	198
1955	8,1		1,6	35,0	55,3	100,0	5 207	30,5		0,4	45,2	23,9	100,0	236
1956	6,7		2,3	35,1	55,9	100,0	5 658	18,5		0,4	48,4	32,7	100,0	255
1957	10,1		2,7	34,7	52,5	100,0	5 552	13,6		0,3	54,1	32,0	100,0	308
1958	13,7		3,6	35,4	47,3	100,0	5 643	15,7		0,4	50,4	33,5	100,0	277
1959	8,8		1,4	37,4	52,4	100,0	5 980	21,5		0,2	42,1	36,2	100,0	419
1960	13,6		1,0	37,1	48,3	100,0	7 050	14,9		0,4	47,3	37,4	100,0	530
1961	1,0	10,8	1,1	36,2	50,9	100,0	6 469	9,3	5,5	0,3	41,8	43,1	100,0	629
1962	0,7	6,8	1,2	38,8	52,5	100,0	6 874	2,1	11,7	0,4	50,8	34,8	100,0	715
1963	0,8	5,9	1,1	40,6	51,7	100,0	6 933	3,3	14,7	0,2	52,2	29,7	100,0	875
1964	0,9	8,2	0,5	41,5	48,9	100,0	8 074	17,3	14,6	0,2	41,6	26,3	100,0	1 173
1965	0,4	8,6	0,8	41,7	48,5	100,0	8 872	8,9	14,5	0,2	44,2	32,2	100,0	1 041

(1) Y compris coils
Compresi coils


(2) Y compris réceptions des pays de la Communauté
Compresi arrivi dai paesi della Comunità

(3) Y compris livraisons aux pays de la Communauté
Compresi consegne ai paesi della Comunità

(1) Y compris coils
Compresi coils

(2) Y compris réceptions des pays de la Communauté
Compresi arrivi dai paesi della Comunità

(3) Y compris livraisons aux pays de la Communauté
Compresi consegne ai paesi della Comunità



Ein- und Ausfuhr von Edelstahl

Importations et exportations des aciers spéciaux

Importazioni ed esportazioni di acciai speciali

In- en uitvoer van speciaal staal

N.B.: Pour consulter les tableaux II-28 à II-39 déplier la page 281

N.B.: Per consultare le tabelle de II-28 à II-39 aprire a pagina 281

N.B.: Zum Lesen der Tabellen II-28 bis II-39 entfalte Seite 281

N.B.: Voor raadpleging van de tabellen II-28 tot II-39 gebruikte men het vouwblad op blz. 281

En-tête quadrilingue des colonnes des tableaux II-28 - II-39 · Viersprachige Überschrift für die Spalten der Tabellen Nr. II-28 bis II-39
 Intestazione quadrilingue delle colonne delle tabelle dal n II-28 - II-39 · Viertellige tekst voor de kolommen van de tabellen II-28 tot II-39

Staal produkten welke onder het Verdrag vallen																Produkten die niet onder het Verdrag vallen						
Blokken en ruwe buisloopen	Scangen en knuppels	Plakken en plaatstrippen	Breedband op rollen	Nieuwe rails	Dwarsliggers, onderlegplaten, lasplaten	Weldraad	Scaafstaal	Damwandstaal	Profielen van 80 mm en meer	Andere profielen	Bandstaal	Universaalstaal	Transformator- en dynamoplaat	Platen (niet bekleed) 3 mm en meer	Platen (niet bekleed) minder dan 3 mm	Blik en andere verzinde plaat	And. bekleede plaat en geplatteerde plaat	Totaal (5-22)	Gesmede of koudgewalste produkten onder een der voorgaande vormen (a)	Getrokken draad	Buizen en verbindingstukken van staal	Staal totaal-generaal 23 + 26, 27, 28
Acciaio prodotti compresi nel Trattato																Prodotti fuori della Comunità						
Lingotti e masselli	Blumi e billette	Bramme e bidoni	Sbozzi in rotoli per lamiera (coils)	Rotaia nuova	Traverse, piastre, stecche	Vergella in massa	Barre	Palancole	Profilati da 80 mm e oltre	Altri profilati	Nastri stretti a caldo	Larghi piatti	Laminieri magnetici	Lamiere non rivestite 3 mm e oltre	Lamiere non rivestite inferiori a 3 mm	Banda e altre lamiere stagnate	Altre lamiere rivestite e lamiere placate	Totale (5-22)	Forgiati, strati, ecc. secondo le forme precedenti (a)	Fili trafilati	Tubi e raccordi di acciaio	Tot. generale Acciaio 23 + 26, 27, 28
Acier produits CECA																Produits hors CECA						
Lingots et massiaux	Blooms et billettes	Brammes et largets	Ebauches en rouleaux pour tôles (coils)	Rails neufs	Traverses, selfes, scissas	Fil machine	Barres	Palplanches	Profilés de 80 mm et plus	Autres profilés	Feuillards à chaud	Larges plats	Tôles magnétiques	Tôles non revêtues 3 mm et plus	Tôles non revêtues moins de 3 mm	Fer-blanc et tôles étamées	Autres tôles revêtues et tôles plaquées	Total (5-22)	Forgés, étirés, etc. sous les formes précédentes (a)	Fils tréfilés	Tubes et raccords d'acier	Total général aciers 23 + 26, 27, 28
Stahl Erzeugnisse des Vertrages																Erzeugnisse außerhalb des Vertrages						
Rohblöcke und Rohluppen	Vorgew. Blöcke u. Knüppel	Vorbrammen, Placinen	Warmbreitband in Rollen	Neue-Schienen	Schwellen, Unterlagsplatten, Laschen	Walzdraht	Stabstahl	Stahlpundwände	Profile von 80 mm und mehr	Sonstige Profile	Bandstahl	Breitflachstahl	Transformator- und Dynamobleche	Bleche (nicht überzogen) 3 mm und mehr	Bleche (nicht überzogen) weniger als 3 mm	Weißblech u. sonst. verz. Bleche	Sonst. überz. Bleche sowie platt. Bleche	Insgesamt (5-22)	Geschmied., gezog. i. d. Formen d. vorg. Erzeugnisse (a)	Kaltzogener Draht	Röhren und Verbindungsstücke aus Stahl	Stahl insgesamt 23 + 26, 27, 28
5	6	7	8	9	10	11	12	13	14	15	16	17	18	19	20	21	22	23-25	26	27	28	29

(a) Geschmiedete, kaltgezogene und kaltgewalzte Erzeugnisse (andere als Bleche und kaltgewalztes Bandisen zur Herstellung von Weißband) und oberflächenbearbeitete Erzeugnisse

(a) Produits forgés, laminés à froid (autres que les tôles ou le feuillard destiné à la fabrication du fer-blanc) ou ouvrés à la surface

(a) Prodotti fucinati, laminati a freddo (differenti dalle lamiere o dai nastri stretti a caldo destinati alla fabbricazione della banda) o lavorati alla superficie

(a) Gesmede, koudgetrokken en koudgewalste produkten (met uitzondering van plaatstaal, koudgewalst bandstaal voor de vervaardiging van blik) en produkten met bewerkte oppervlak

Edelstähle · Aciers spéciaux · Acciai speciali · Speciaal staal

EGKS / CECA

1000 t

II-28

*	5	6-7	8	9-10	11	12	13-15	16	17	18	19	20	21	22	23-25	26	27	28	29	*	
1964																					
Einfuhr aus dritten Ländern · Importations en provenance des pays tiers																					
<i>Importazioni provenienti dai paesi terzi · Invoer uit derde landen</i>																					
Insgesamt	1	13	30	x	51	45	.	10	0	6	15	29	.	1	201	31	19	x	251	Total	
darunter:																					dont:
Qualitätskohlenstoffstahl	0,0	0,8	0,0	x	43,8	4,6	.	6,5	0,0	x	0,1	0,4	.	0,0	56	4,4	5,7	x	66	acier fin au carbone	
Legierte Stähle	1,2	12,2	30,1	x	7,3	40,5	.	3,1	0,2	5,8	14,6	28,3	.	1,1	145	26,6	13,5	x	185	aciers alliés	
darunter:																					dont:
Korrosions- od. hitzebeständig	0,1	0,5	18,0	x	1,2	6,6	.	0,2	0,0	x	12,3	25,1	.	1,0	65	7,4	2,2	x	75	inoxydables ou réfractaires	
Schnellarbeitsstahl	0,0	0,0	x	x	0,5	1,8	.	x	x	x	0,0	0,3	.	x	3	0,4	0,2	x	3	à coupe rapide	
Schwefel-, Blei-, Phosphorstahl (Automatenstahl u. anderer)	x	4,6	x	x	0,1	2,2	.	x	x	x	x	x	.	x	7	3,3	2,8	x	13	au S., Pb., P., (de décolletage et autres)	
Mangan-, Siliziumstahl	x	1,3	3,0	x	1,1	4,7	.	0,1	x	5,8	x	x	.	x	16	0,8	0,1	x	17	mangan-siliceux	
andere	0,7	5,8	9,1	x	4,4	25,1	.	2,8	0,2	x	2,3	3,0	.	0,1	54	14,6	8,2	x	76	autres	
Bezüge aus Ländern der EGKS · Réceptions en provenance des pays de la CECA																					
<i>Arrivi dai paesi della CECA · Aanvoer uit landen der EGKS</i>																					
Insgesamt	14	38	36	x	98	148	.	10	1	30	15	29	.	1	425	41	31	x	497	Total	
darunter:																					dont:
Qualitätskohlenstoffstahl	0,1	4,9	0,0	x	65,2	14,5	.	5,4	0,6	x	1,1	0,6	.	0,3	93	5,5	19,7	x	118	acier fin au carbone	
Legierte Stähle	13,6	32,8	36,1	x	32,5	133,2	.	5,1	0,8	29,9	14,4	32,6	.	1,1	332	35,3	11,6	x	379	aciers alliés	
darunter:																					dont:
Korrosions- od. hitzebeständig	0,1	0,9	16,4	x	1,9	5,1	.	0,8	0,0	x	7,0	28,4	.	0,5	61	4,3	1,2	x	67	inoxydables ou réfractaires	
Schnellarbeitsstahl	0,2	0,0	x	x	1,5	8,1	.	x	x	x	0,0	0,2	.	x	10	0,2	0,2	x	10	à coupe rapide	
Schwefel-, Blei-, Phosphorstahl (Automatenstahl u. anderer)	x	1,4	x	x	3,8	2,6	.	x	x	x	x	x	.	x	8	8,6	1,8	x	18	au S., Pb., P., (de décolletage et autres)	
Mangan-, Siliziumstahl	x	0,2	19,2	x	1,5	14,5	.	1,2	x	29,9	x	x	.	x	67	2,3	0,2	x	69	mangan-siliceux	
andere	13,2	30,3	0,4	x	23,7	102,9	.	3,1	0,8	x	7,3	4,1	.	0,6	186	19,9	8,1	x	214	autres	
1965																					
Einfuhr aus dritten Ländern · Importations en provenance des pays tiers																					
<i>Importazioni provenienti dai paesi terzi · Invoer uit derde landen</i>																					
Totale	1,2	13,3	27,8	x	56,7	51,0	.	8,1	0,3	5,6	16,2	28,8	.	1,2	210	34,1	19,3	x	264	Totaal	
di cui:																					waarvan:
acciaio fino al carbonio	0,2	0,6	0,0	x	46,3	3,5	.	5,9	0,0	x	0,5	0,6	.	0,0	58	4,0	4,1	x	66	koolstofstaal	
acciai legati	1,1	12,7	27,8	x	10,4	47,4	.	2,3	0,3	5,6	15,7	28,2	.	1,2	153	30,1	15,2	x	198	gelegerd staal	
di cui:																					waarvan:
acciai inossidabili e refrattari	0,0	0,7	21,4	x	1,0	7,7	.	0,2	0,0	x	14,0	26,6	.	0,7	72,2	9,5	2,8	x	84,6	roestvrij staal en hittebestendig staal	
acciai rapidi	0,0	0,0	x	x	0,7	1,6	.	x	x	x	0,1	0,2	.	x	2,7	0,5	0,1	x	3,4	snel draaistaal	
acciai al S. Pb. P. (da costruzione automatici)	x	4,2	x	x	0,8	3,9	.	x	x	x	x	x	.	x	8,9	3,3	2,8	x	15,1	met zwavel, lood of fosfor gelegerd staal (automatenstahl en andere)	
acciai mangan-siliciosi	x	1,7	6,4	x	1,3	8,8	.	0,0	x	5,6	x	x	.	x	23,8	1,1	0,1	x	25,0	mangan-siliciumstaal	
altri acciai legati	0,5	6,1	0,0	x	6,5	25,5	.	2,0	0,3	x	1,6	1,4	.	0,4	44,3	15,6	9,3	x	69,2	ander gelegerd staal	
Bezüge aus Ländern der EGKS · Réceptions en provenance des pays de la CECA																					
<i>Arrivi dai paesi della CECA · Aanvoer uit landen der EGKS</i>																					
Totale	15,5	35,1	46,8	x	93,3	137,9	.	11,0	1,1	29,6	19,8	37,1	.	1,6	429	47,2	42,5	x	518	Totaal	
di cui:																					waarvan:
acciaio fino al carbonio	0,0	2,3	0,0	x	59,8	9,4	.	5,8	0,6	x	1,7	0,9	.	0,2	81	5,5	28,0	x	114	koolstofstaal	
acciai legati	15,5	32,8	46,7	x	33,5	128,5	.	5,2	0,6	29,6	18,1	36,2	.	1,3	348	41,8	14,5	x	404	gelegerd staal	
di cui:																					waarvan:
acciai inossidabili e refrattari	0,1	1,4	22,7	x	3,6	5,9	.	1,3	0,0	x	8,0	33,6	.	0,6	77,3	6,1	1,6	x	85,0	roestvrij staal en hittebestendig staal	
acciai rapidi	—	0,0	x	x	1,0	3,5	.	x	x	x	0,2	0,1	.	x	4,8	0,3	0,3	x	5,4	snel draaistaal	
acciai al S. Pb. P. (da costruzione automatici)	x	2,1	x	x	10,2	25,9	.	x	x	x	x	x	.	x	38,2	13,0	4,5	x	55,8	met zwavel, lood of fosfor gelegerd staal (automatenstahl en andere)	
acciai mangan-siliciosi	x	0,6	23,4	x	2,3	14,6	.	2,0	x	29,6	x	x	.	x	72,5	3,3	4,1	x	79,9	mangan-siliciumstaal	
altri acciai legati	14,7	28,7	0,6	x	16,4	78,6	.	1,9	0,5	x	10,0	2,5	.	0,7	154,5	19,0	4,0	x	177,5	ander gelegerd staal	

* Siehe Überschriften der Spalten Seite 281
 (x) Positionen, die nicht in der Aussenhandelsnomenklatur aufgeführt sind

* Voir les en-têtes des colonnes page 281
 (x) Positions non distinguées dans la Nomenclature du commerce extérieur

* Vedere le intestazioni delle colonne a pagina 281
 (x) Voci non specificate nella Nomenclatura del

* Voor de tekst der kolommen zie men bladzijde 281
 (x) Posten welke in de Nomenclatuur van de

Edelstähle · Aciers spéciaux · Acciai speciali · Speciaal staal

DEUTSCHLAND (BR)

1000 t

*	5	6-7	8	9-10	11	12	13-15	16	17	18	19	20	21	22	23-25	26	27	28	29	*
1964																				
Einfuhr aus dritten Ländern · Importations en provenance des pays tiers <i>Importazioni provenienti dai paesi terzi · Invoer uit derde landen</i>																				
Insgesamt	1	4	11	x	19	23	.	7	0	2	6	11	.	1	84	12	7	x	103	Total
darunter:																				dont:
Qualitätskohlenstoffstahl	—	0,1	—	x	12,6	2,0	.	5,6	0,0	x	0,0	0,1	.	—	20	1,0	1,7	x	23	acier fin au carbone
Legierte Stähle	0,8	4,1	10,9	x	6,1	21,1	.	1,4	0,2	1,8	6,1	10,4	.	0,6	64	10,6	5,6	x	80	aciers alliés
darunter:																				dont:
Korrosions- od. hitzebeständig	0,1	0,4	10,9	x	0,7	2,2	.	0,1	0,0	x	5,8	10,3	.	0,6	31	4,1	1,2	x	36	inoxydables ou réfractaires
Schnellarbeitsstahl	0,0	0,0	x	x	0,4	0,6	.	x	x	x	0,0	0,1	.	x	1	0,2	0,1	x	1	à coupe rapide
Schwefel-, Blei-, Phosphorstahl	x	0,0	x	x	0,0	2,1	.	x	x	x	x	x	.	x	2	0,0	0,1	x	2	au S., Pb., P., (de décolletage et autres)
(Automatenstahl und anderer)																				
Mangan-, Siliziumstahl	x	0,3	.	x	1,1	2,3	.	.	x	1,8	x	x	.	x	6	0,6	0,0	x	7	mangan-siliceux
andere	0,7	3,4	0,0	x	3,8	13,8	.	1,3	0,2	x	0,4	0,1	.	0,0	24	5,7	4,3	x	34	autres
Bezüge aus anderen Ländern der EGKS · Réceptions en provenance des autres pays de la CECA <i>Arrivi dagli altri paesi della CECA · Aanvoer uit andere landen der EGKS</i>																				
Insgesamt	0	8	15	x	29	19	.	1	0	13	4	10	.	0	98	4	6	x	108	Total
darunter:																				dont:
Qualitätskohlenstoffstahl	—	3,1	—	x	18,6	6,5	.	0,0	0,0	x	0,1	0,1	.	0,0	29	0,5	5,4	x	34	acier fin au carbone
Legierte Stähle	0,3	4,5	14,7	x	9,9	13,0	.	0,5	0,1	12,5	3,4	10,3	.	0,1	69	3,7	0,6	x	74	aciers alliés
darunter:																				dont:
Korrosions- od. hitzebeständig	—	0,2	14,7	x	1,1	0,3	.	0,2	—	x	2,9	10,2	.	0,1	30	1,1	0,4	x	32	inoxydables ou réfractaires
Schnellarbeitsstahl	0,2	—	x	x	0,0	0,1	.	x	x	x	0,0	0,0	.	x	0	0,0	0,0	x	0	à coupe rapide
Schwefel-, Blei-, Phosphorstahl	x	—	x	x	1,2	0,3	.	x	x	x	x	x	.	x	2	0,0	0,0	x	2	au S., Pb., P., (de décolletage et autres)
(Automatenstahl und anderer)																				
Mangan-, Siliziumstahl	x	0,1	.	x	1,3	1,2	.	.	x	12,5	x	x	.	x	15	1,7	0,1	x	17	mangan-siliceux
andere	0,1	4,1	0,0	x	6,2	11,1	.	0,3	0,1	x	0,6	0,1	.	0,0	23	0,9	0,1	x	24	autres
1965																				
Einfuhr aus dritten Ländern · Importations en provenance des pays tiers <i>Importazioni provenienti dai paesi terzi · Invoer uit derde landen</i>																				
Totale	0,7	5,0	2,4	x	23,2	28,7	.	7,2	0,3	2,5	7,9	14,4	.	0,3	93	14,6	8,2	x	115	Totaal
di cui:																				waarvan:
acciaio fino al carbonio	—	0,1	—	x	14,7	1,0	.	5,4	0,0	x	0,0	0,3	.	—	22	1,3	1,4	x	24	koolstofstaal
acciai legati	0,7	4,9	2,4	x	8,5	27,7	.	1,8	0,2	2,5	7,8	14,1	.	0,3	71	13,4	6,8	x	91	gelegeerd staal
di cui:																				waarvan:
acciai inossidabili e refrattari	0,0	0,3	2,4	x	0,3	3,4	.	0,1	0,0	x	7,4	13,8	.	0,3	28,0	5,8	1,7	x	35,5	roestvrij staal en hittebestendig staal
acciai rapidi	0,0	0,0	x	x	0,7	0,7	.	x	x	x	0,0	0,2	.	x	1,6	0,2	0,1	x	1,9	sneldraistaal
acciai al S. Pb. P. (da costruzione automatici)	x	—	x	x	0,0	3,6	.	x	x	x	x	x	.	x	3,7	0,0	0,1	x	3,8	met zwavel, lood of fosfor gelegeerd staal (automatenstaal en andere)
acciai mangan-siliciosi	x	1,0	—	x	1,2	6,3	.	0,0	x	2,5	x	x	.	x	11,1	1,0	0,0	x	12,0	mangaan-siliciumstaal
altri acciai legati	0,4	3,6	—	x	6,3	13,7	.	1,7	0,2	x	0,4	0,1	.	0,0	26,5	6,4	4,9	x	37,7	ander gelegeerd staal
Bezüge aus anderen Ländern der EGKS · Réceptions en provenance des autres pays de la CECA <i>Arrivi dagli altri paesi della CECA · Aanvoer uit andere landen der EGKS</i>																				
Totale	0,1	10,1	16,8	x	29,4	20,5	.	1,1	0,1	14,3	4,6	11,5	.	0,1	109	8,1	11,0	x	128	Totaal
di cui:																				waarvan:
acciaio fino al carbonio	—	0,9	—	x	15,6	1,3	.	0,2	0,0	x	0,0	0,4	.	0,0	18	0,7	7,0	x	26	koolstofstaal
acciai legati	0,1	9,3	16,8	x	13,9	19,3	.	0,9	0,0	14,3	4,6	11,0	.	0,1	90	7,4	4,1	x	102	gelegeerd staal
di cui:																				waarvan:
acciai inossidabili e refrattari	0,0	0,6	16,8	x	2,1	0,9	.	0,3	—	x	2,9	10,9	.	0,1	34,5	2,2	0,7	x	37,4	roestvrij staal en hittebestendig staal
acciai rapidi	—	0,0	x	x	0,0	0,1	.	x	x	x	—	0,0	.	x	0,2	0,0	0,0	x	0,2	sneldraistaal
acciai al S. Pb. P. (da costruzione automatici)	x	0,0	x	x	2,6	0,5	.	x	x	x	x	x	.	x	3,1	0,0	0,1	x	3,2	met zwavel, lood of fosfor gelegeerd staal (automatenstaal en andere)
acciai mangan-siliciosi	x	0,5	—	x	1,7	2,4	.	0,6	x	14,3	x	x	.	x	19,6	2,5	3,0	x	25,2	mangaan-siliciumstaal
altri acciai legati	0,0	8,1	0,0	x	7,5	15,4	.	0,0	0,0	x	1,7	0,1	.	0,0	32,9	2,7	0,3	x	35,8	ander gelegeerd staal

* Siehe Überschriften der Spalten Seite 281
(x) Positionen, die nicht in der Aussenhandelsnomenklatur aufgeführt sind

* Voir les en-têtes des colonnes page 281
(x) Positions non distinguées dans la Nomenclature du commerce extérieur

* Vedere le intestazioni delle colonne a pagina 281
(x) Voci non specificate nella Nomenclatura del commercio Estero

* Voor de tekst der kolommen zie men bladzijde 281
(x) Posten welke in de Nomenclatuur van de Buitenlandse Handel niet zijn gespecificeerd

*	5	6-7	8	9-10	11	12	13-15	16	17	18	19	20	21	22	23-25	26	27	28	29	*
1964																				
Einfuhr aus dritten Ländern · Importations en provenance des pays tiers <i>Importazioni provenienti dai paesi terzi · Invoer uit derde landen</i>																				
Insgesamt	0	4	2	x	8	8	.	2	0	1	2	5	.	0	32	5	5	x	42	Total
darunter:																				
Qualitätskohlenstoffstahl	0,0	0,5	—	x	7,5	0,3	.	0,6	0,0	x	0,0	0,2	.	0,0	9	1,5	1,3	x	12	dont:
Legierte Stähle	0,3	3,0	2,5	x	0,4	8,0	.	1,0	0,0	0,7	2,1	4,8	.	0,1	23	3,3	3,6	x	30	acier fin au carbone
darunter:																				
Korrosions- od. hitzebeständig	0,0	0,1	1,5	x	0,2	0,2	.	0,0	0,0	x	1,3	3,0	.	0,1	6	0,7	0,2	x	7	dont:
Schnellarbeitsstahl	0,0	—	x	x	—	0,1	.	x	x	x	0,0	0,0	.	x	0	0,0	0,1	x	0	inoxydables ou réfractaires
Schwefel-, Blei-, Phosphorstahl	x	—	x	x	—	—	.	x	x	x	x	x	.	x	—	0,0	0,1	x	0	à coupe rapide
(Automatenstahl u. anderer)																				au S., Pb., P., (de décolletage et
Mangan-, Siliziumstahl	x	1,0	0,2	x	—	1,3	.	0,0	x	0,7	x	x	.	x	3	0,0	0,0	x	3	autres)
andere	0,1	2,0	0,8	x	0,2	6,4	.	1,0	0,0	x	0,8	1,7	.	0,0	13	2,5	2,8	x	18	mangano-siliceux
																				autres
Bezüge aus anderen Ländern der EGKS · Réceptions en provenance des autres pays de la CECA <i>Arrivi dagli altri paesi della CECA · Aanvoer uit andere landen der EGKS</i>																				
Insgesamt	10	16	20	x	24	87	.	6	1	5	4	5	.	0	178	21	11	x	211	Total
darunter:																				
Qualitätskohlenstoffstahl	0,0	0,4	—	x	13,3	4,6	.	3,9	0,1	x	0,3	0,3	.	0,2	23	2,5	3,1	x	29	dont:
Legierte Stähle	9,9	15,2	19,8	x	10,4	82,8	.	2,3	0,5	5,2	4,1	5,1	.	0,0	155	18,7	8,3	x	182	acier fin au carbone
darunter:																				
Korrosions- od. hitzebeständig	0,1	0,5	0,2	x	0,4	1,9	.	0,2	0,0	x	0,9	2,7	.	0,0	7	0,3	0,2	x	8	dont:
Schnellarbeitsstahl	—	—	x	x	0,1	0,1	.	x	x	x	0,0	0,0	.	x	0	0,0	0,0	x	0	inoxydables ou réfractaires
Schwefel-, Blei-, Phosphorstahl	x	0,0	x	x	0,1	0,1	.	x	x	x	x	x	.	x	0	7,0	1,1	x	8	à coupe rapide
(Automatenstahl u. anderer)																				au S., Pb., P., (de décolletage et
Mangan-, Siliziumstahl	x	0,1	19,2	x	0,0	10,7	.	0,4	x	5,2	x	x	.	x	36	0,1	0,0	x	36	autres)
andere	9,6	14,6	0,4	x	9,8	70,0	.	1,7	0,5	x	3,2	2,4	.	0,0	112	11,4	6,9	x	130	mangano-siliceux
																				autres
1965																				
Einfuhr aus dritten Ländern · Importations en provenance des pays tiers <i>Importazioni provenienti dai paesi terzi · Invoer uit derde landen</i>																				
Totale	0,3	3,0	4,2	x	8,4	8,9	.	0,6	0,0	2,2	3,2	3,3	.	0,2	34	4,3	4,7	x	43	Totaal
di cui:																				
acciaio fino al carbonio	0,0	0,5	—	x	8,1	0,3	.	0,4	0,0	x	0,0	0,2	.	0,0	10	0,9	1,4	x	12	waarvan:
acciai legati	0,3	2,5	4,2	x	0,3	8,6	.	0,2	0,0	2,2	3,1	3,1	.	0,2	25	3,4	3,3	x	31	koolstofstaal
di cui:																				
acciai inossidabili e refrattari	—	0,0	0,5	x	0,2	0,7	.	0,0	0,0	x	2,7	2,5	.	0,2	6,7	0,8	0,1	x	7,6	waarvan:
acciai rapidi	—	0,0	x	x	—	0,1	.	x	x	x	0,0	0,0	.	x	0,1	0,1	0,0	x	0,2	roestvrij staal en hittebestendig
acciai al S. Pb. P. (da costruzione automatici)	x	—	x	x	—	0,0	.	x	x	x	x	x	.	x	0,0	0,0	0,6	x	0,6	staal
acciai mangano-siliciosi	x	0,7	3,7	x	—	1,2	.	—	x	2,2	x	x	.	x	7,8	0,0	—	x	7,8	sneldraistaal
altri acciai legati	0,0	1,7	0,0	x	0,1	6,6	.	0,0	—	x	0,4	0,6	.	0,0	9,8	2,4	2,6	x	14,7	met zwavel, lood of fosfor
																				geleerd staal (automatenstaal
																				en andere)
																				ander geleerd staal
Bezüge aus anderen Ländern der EGKS · Réceptions en provenance des autres pays de la CECA <i>Arrivi dagli altri paesi della CECA · Aanvoer uit andere landen der EGKS</i>																				
Totale	10,8	16,6	24,2	x	19,4	72,6	.	6,5	0,6	3,9	4,3	7,0	.	0,3	166	22,4	12,4	x	201	Totaale
di cui:																				
acciaio fino al carbonio	—	0,0	—	x	10,6	3,3	.	4,2	0,2	x	0,1	0,2	.	0,2	19	2,4	5,6	x	27	waarvan:
acciai legati	10,8	16,6	24,2	x	8,7	69,3	.	2,3	0,4	3,9	4,1	6,8	.	0,1	147	20,0	6,8	x	174	koolstofstaal
di cui:																				
acciai inossidabili e refrattari	0,0	0,6	0,2	x	0,4	1,3	.	0,4	0,0	x	1,9	5,8	.	0,1	10,7	0,6	0,2	x	11,5	waarvan:
acciai rapidi	—	—	x	x	0,2	0,2	.	x	x	x	0,0	0,0	.	x	0,4	0,1	0,0	x	0,5	roestvrij staal en hittebestendig
acciai al S. Pb. P. (da costruzione automatici)	x	2,0	x	x	4,3	21,4	.	x	x	x	x	x	.	x	27,7	11,2	3,5	x	42,4	staal
acciai mangano-siliciosi	x	0,0	23,4	x	0,1	7,7	.	0,6	x	3,9	x	x	.	x	35,7	0,4	0,2	x	36,4	sneldraistaal
altri acciai legati	10,7	14,1	0,6	x	3,7	38,7	.	1,4	0,4	x	2,2	1,0	.	0,0	72,7	7,7	2,9	x	83,3	met zwavel, lood of fosfor
																				geleerd staal (automatenstaal
																				en andere)
																				ander geleerd staal

* Siehe Überschriften der Spalten Seite 281
(x) Positionen, die nicht in der Aussenhandelsnomenklatur aufgeführt sind

* Voir les en-têtes des colonnes page 281
(x) Positions non distinguées dans la Nomenclature du commerce extérieur

* Vedere le intestazioni delle colonne a pagina 281
(x) Voci non specificate nella Nomenclatura del commercio Estero

* Voor de tekst der kolommen zie men bladzijde 281
(x) Posten welke in de Nomenclatuur van de Buitenlandse Handel niet zijn gespecificeerd

*	5	6-7	8	9-10	11	12	13-15	16	17	18	19	20	21	22	23-25	26	27	28	29	*
1964																				
Einfuhr aus dritten Ländern · Importations en provenance des pays tiers <i>Importazioni provenienti dai paesi terzi · Invoer uit derde landen</i>																				
Insgesamt	0	5	7	x	10	8	.	1	0	2	3	7	.	0	43	4	2	x	49	Total
darunter:																				dont:
Qualitätskohlenstoffstahl	0,0	0,2	0,0	x	10,1	0,6	.	0,3	—	x	0,0	0,0	.	0,0	11	1,4	1,7	x	14	acier fin au carbone
Legierte Stähle	0,1	4,8	6,6	x	0,3	7,6	.	0,5	0,0	1,9	3,0	6,5	.	0,2	32	2,5	0,6	x	35	aciers alliés
darunter:																				dont:
Korrosions- od. hitzebeständig	—	0,1	3,8	x	0,1	2,6	.	0,1	—	x	2,6	5,5	.	0,1	15	0,4	0,0	x	15	Inoxydables ou réfractaires
Schnellarbeitsstahl	—	0,0	x	x	0,1	1,0	.	x	x	x	0,0	0,2	.	x	1	0,1	0,1	x	2	à coupe rapide
Schwefel-, Blei-, Phosphorstahl	x	4,6	x	x	0,0	0,0	.	x	x	x	x	x	.	x	5	—	—	x	5	au S., Pb., P., (de décolletage et autres)
(Automatenstahl und anderer)																				
Mangan-, Siliziumstahl	x	0	2,8	x	—	1,1	.	0,0	x	1,9	x	x	.	x	6	0,1	0,0	x	6	mangan-siliceux
andere	0,0	0,2	—	x	0,1	3,2	.	0,4	0,0	0,4	0,4	0,8	.	0,0	5	1,8	0,5	x	7	autres
Bezüge aus anderen Ländern der EGKS · Réceptions en provenance des autres pays de la CECA <i>Arrivi dagli altri paesi della CECA · Aanvoer uit andere landen der EGKS</i>																				
Insgesamt	0	11	1	x	7	21	.	2	0	10	2	11	.	1	64	4	1	x	69	Total
darunter:																				dont:
Qualitätskohlenstoffstahl	0,0	1,0	0,0	x	1,9	0,7	.	1,0	—	x	0,4	0,2	.	0,1	5	1,2	0,5	x	7	acier fin au carbone
Legierte Stähle	0,2	9,5	1,4	x	4,8	20,0	.	0,8	0,1	9,5	1,7	10,5	.	0,4	59	2,6	0,3	x	62	aciers alliés
darunter:																				dont:
Korrosions- od. hitzebeständig	0,0	0,1	1,4	x	0,3	1,6	.	0,3	0,0	x	0,9	9,5	.	0,1	14	0,5	0,0	x	15	Inoxydables ou réfractaires
Schnellarbeitsstahl	—	0,0	x	x	1,4	7,8	.	x	x	x	0,0	0,2	.	x	9	0,1	0,1	x	10	à coupe rapide
Schwefel-, Blei-, Phosphorstahl	x	1,4	x	x	1,8	1,0	.	x	x	x	x	x	.	x	4	—	—	x	4	au S., Pb., P., (de décolletage et autres)
(Automatenstahl und anderer)																				
Mangan-, Siliziumstahl	x	—	—	x	—	0,7	.	0,0	x	9,5	x	x	.	x	10	0,1	0,0	x	10	mangan-siliceux
andere	0,2	8,0	0,0	x	1,3	8,9	.	0,5	0,1	x	0,8	0,9	.	0,3	21	2,1	0,3	x	23	autres
1965																				
Einfuhr aus dritten Ländern · Importations en provenance des pays tiers <i>Importazioni provenienti dai paesi terzi · Invoer uit derde landen</i>																				
Totale	0,2	4,6	2,7	x	7,3	7,0	.	0,2	0,0	0,3	1,6	4,5	.	0,1	29	3,6	1,5	x	34	Total
di cui:																				waarvan:
acciaio fino al carbonio	0,2	0,0	0,0	x	6,5	0,4	.	0,0	0,0	x	0,3	0,1	.	0,0	7	1,2	0,5	x	9	koolstofstaal
acciai legati	0,0	4,6	2,7	x	0,9	6,7	.	0,2	0,0	0,3	1,4	4,4	.	0,1	21	2,4	1,0	x	25	gelegeerd staal
di cui:																				waarvan:
acciai inossidabili e refrattari	0,0	0,3	0,0	x	0,1	2,2	.	0,1	—	x	0,8	4,1	.	0,1	7,8	0,3	0,1	x	8,1	roestvrij staal en hittebestendig staal
acciai rapidi	0,0	0,0	x	x	0,0	0,7	.	x	x	x	0,1	0,1	.	x	0,9	0,1	0,0	x	1,0	sneldraistaal
acciai al S. Pb. P. (da costruzione automatici)	x	4,2	x	x	0,7	0,2	.	x	x	x	x	x	.	x	5,1	0,0	0,0	x	5,1	met zwavel, lood of fosfor gelegeerd staal (automatenstaal en andere)
acciai mangano-siliciosi	x	0,0	2,7	x	—	0,6	.	0,0	x	0,3	x	x	.	x	3,6	0,1	0,0	x	3,7	mangaan-siliciumstaal
altri acciai legati	—	0,1	—	x	0,0	2,9	.	0,1	0,0	x	0,4	0,3	.	0,0	4,0	1,9	0,9	x	6,8	ander gelegeerd staal
Bezüge aus anderen Ländern der EGKS · Réceptions en provenance des autres pays de la CECA <i>Arrivi dagli altri paesi della CECA · Aanvoer uit andere landen der EGKS</i>																				
Totale	0,0	4,6	3,9	x	7,4	16,9	.	2,1	0,0	8,6	3,8	11,0	.	0,8	59	3,7	0,7	x	64	Total
di cui:																				waarvan:
acciaio fino al carbonio	0,0	0,9	0,0	x	1,3	0,7	.	1,4	0,0	x	0,7	0,1	.	0,0	5	1,0	0,5	x	7	koolstofstaal
acciai legati	0,0	3,7	3,9	x	6,1	16,2	.	0,7	0,0	8,6	3,1	10,9	.	0,7	54	2,8	0,1	x	57	gelegeerd staal
di cui:																				waarvan:
acciai inossidabili e refrattari	0,0	0,3	3,9	x	0,8	1,6	.	0,4	—	x	0,7	10,0	.	0,1	17,7	0,5	0,0	x	18,2	roestvrij staal en hittebestendig staal
acciai rapidi	—	0,0	x	x	0,7	3,1	.	x	x	x	0,2	0,1	.	x	4,1	0,1	—	x	4,2	sneldraistaal
acciai al S. Pb. P. (da costruzione automatici)	x	0,1	x	x	3,0	2,2	.	x	x	x	x	x	.	x	5,3	—	0,0	x	5,3	met zwavel, lood of fosfor gelegeerd staal (automatenstaal en andere)
acciai mangano-siliciosi	x	—	—	x	—	0,1	.	0,1	x	8,6	x	x	.	x	8,8	0,0	0,0	x	8,8	mangaan-siliciumstaal
altri acciai legati	0,0	3,2	—	x	1,6	9,3	.	0,1	0,0	x	2,2	0,8	.	0,6	18,0	2,2	0,1	x	20,3	ander gelegeerd staal

* Siehe Überschriften der Spalten Seite 281
(x) Positionen, die nicht in der Aussenhandelsnomenklatur aufgeführt sind

* Voir les en-têtes des colonnes page 281
(x) Positions non distinguées dans la Nomenclature du commerce extérieur

* Vedere le intestazioni delle colonne a pagina 281
(x) Voci non specificate nella Nomenclatura del commercio Estero

* Voor de tekst der kolommen zie men bladzijde 281
(x) Posten welke in de Nomenclatuur van de Buitenlandse Handel niet zijn gespecificeerd

Edelstähle · Aciers spéciaux · Acciai speciali · Speciaal staal

NEDERLAND

1000 t

II-32

*	5	6-7	8	9-10	11	12	13-15	16	17	18	19	20	21	22	23-25	26	27	28	29	*
1964																				
Einfuhr aus dritten Ländern · Importations en provenance des pays tiers <i>Importazioni provenienti dai paesi terzi · Invoer uit derde landen</i>																				
Insgesamt	—	0	0	x	0	3	.	0	0	1	2	4	.	0	11	7	4	x	22	Total
darunter:	—	—	—	x	—	1,3	.	—	—	x	—	0,0	.	—	1	0,3	0,9	x	2	dont:
Qualitätskohlenstoffstahl	—	—	—	x	—	1,3	.	—	—	x	—	0,0	.	—	1	0,3	0,9	x	2	acier fin au carbone
Legierte Stähle	—	0,2	0,0	x	0,0	1,9	.	0,2	0,0	x	1,3	2,4	.	0,1	10	6,5	2,9	x	19	aciers alliés
darunter:	—	—	—	x	—	—	.	—	—	x	—	—	.	—	—	—	—	x	—	dont:
Korrosions- od. hitzebeständig	—	0,0	—	x	0,0	0,9	.	0,0	—	x	1,7	3,5	.	0,1	6	1,7	0,6	x	9	inoxydables ou réfractaires
Schnellarbeitsstahl	—	—	x	x	0,0	0,1	.	x	x	x	—	0,0	.	x	0	0,0	0,0	x	0	à coupe rapide
Schwefel-, Blei-, Phosphorstahl	x	0,0	x	x	0,0	0,1	.	x	x	x	x	x	.	x	0	3,3	1,7	x	5	au S., Pb., P., (de décolletage et autres)
(Automatenstahl u. anderer)	—	—	—	x	—	—	.	—	—	x	—	—	.	—	—	—	—	x	—	mangan-silicieux
Mangan-, Siliziumstahl	x	—	0,0	x	—	0,0	.	0,0	x	1,3	x	x	.	x	1	0,0	0,0	x	1	autres
andere	—	0,2	—	x	0,0	0,8	.	0,2	0,0	x	0,6	0,0	.	0,0	2	1,5	0,4	x	4	
Bezüge aus anderen Ländern der EGKS · Réceptions en provenance des autres pays de la CECA <i>Arrivi dagli altri paesi della CECA · Aanvoer uit andere landen der EGKS</i>																				
Insgesamt	0	2	—	x	1	9	.	1	0	2	4	4	.	0	22	7	12	x	41	Total
darunter:	—	—	—	x	0,2	2,1	.	0,1	—	x	0,1	0,0	.	0,0	2	0,8	9,8	x	13	dont:
Qualitätskohlenstoffstahl	—	—	—	x	0,2	2,1	.	0,1	—	x	0,1	0,0	.	0,0	2	0,8	9,8	x	13	acier fin au carbone
Legierte Stähle	0,3	1,9	—	x	0,3	6,7	.	0,5	0,0	1,8	3,5	4,0	.	0,3	19	6,5	2,1	x	28	aciers alliés
darunter:	—	—	—	x	—	—	.	—	—	x	—	—	.	—	—	—	—	x	—	dont:
Korrosions- od. hitzebeständig	—	0,0	—	x	0,0	0,9	.	0,0	—	x	1,5	3,7	.	0,3	6	1,8	0,5	x	9	inoxydables ou réfractaires
Schnellarbeitsstahl	0,0	—	x	x	0,0	0,0	.	x	x	x	0,0	0,0	.	x	0	0,0	0,1	x	0	à coupe rapide
Schwefel-, Blei-, Phosphorstahl	x	0,0	x	x	0,0	0,3	.	x	x	x	x	x	.	x	0	1,6	0,6	x	3	au S., Pb., P., (de décolletage et autres)
(Automatenstahl u. anderer)	—	—	—	x	—	—	.	—	—	x	—	—	.	—	—	—	—	x	—	mangan-silicieux
Mangan-, Siliziumstahl	x	—	—	x	0,0	1,3	.	0,2	x	1,8	x	x	.	x	3	0,4	0,1	x	4	autres
andere	0,3	1,9	—	x	0,3	4,1	.	0,2	0,0	x	2,0	0,3	.	0,0	9	2,6	0,7	x	12	
1965																				
Einfuhr aus dritten Ländern · Importations en provenance des pays tiers <i>Importazioni provenienti dai paesi terzi · Invoer uit derde landen</i>																				
Totale	—	0,7	—	x	0,0	4,0	.	0,0	0,0	0,7	2,3	3,9	.	0,1	12	7,4	3,9	x	23	Totaal
di cui:	—	—	—	x	—	1,5	.	0,0	—	x	0,0	0,0	.	0,0	2	0,4	0,7	x	3	waarvan:
acciaio fino al carbonio	—	—	—	x	—	1,5	.	0,0	—	x	0,0	0,0	.	0,0	2	0,4	0,7	x	3	koolstofstaal
acciai legati	—	0,7	—	x	0,0	2,5	.	0,0	0,0	0,7	2,3	3,9	.	0,1	10	7,0	3,2	x	20	gelegeerd staal
di cui:	—	—	—	x	—	—	.	—	—	x	—	—	.	—	—	—	—	x	—	waarvan:
acciai inossidabili e refrattari	—	0,0	—	x	0,0	0,8	.	0,0	0,0	x	2,1	3,6	.	0,1	6,6	2,1	0,8	x	9,4	roestvrij staal en hittebestendig staal
acciai rapidi	—	—	x	x	0,0	0,1	.	x	x	x	0,0	0,0	.	x	0,1	0,0	0,0	x	0,2	sneldraistaal
acciai al S. Pb. P. (da costruzione automatici)	x	—	x	x	0,0	0,0	.	x	x	x	x	x	.	x	0,0	3,2	1,5	x	4,8	met zwavel, lood of fosfor gelegeerd staal (automatenstaal en andere)
acciai mangan-siliciosi	x	—	—	x	—	0,5	.	—	x	0,7	x	x	.	x	1,2	0,0	0,0	x	1,3	mangan-siliciumstaal
altri acciai legati	—	0,7	—	x	0,0	1,0	.	0,0	0,0	x	0,1	0,3	.	0,0	2,2	1,7	0,8	x	4,7	ander gelegeerd staal
Bezüge aus anderen Ländern der EGKS · Réceptions en provenance des autres pays de la CECA <i>Arrivi dagli altri paesi della CECA · Aanvoer uit andere landen der EGKS</i>																				
Totale	1,2	1,0	0,0	x	0,3	11,4	.	0,4	0,1	1,5	4,6	4,5	.	0,3	25	7,7	14,6	x	48	Totaal
di cui:	—	—	—	x	0,1	2,7	.	0,0	—	x	0,0	0,0	.	0,0	3	0,7	11,5	x	15	waarvan:
acciaio fino al carbonio	—	—	—	x	0,1	2,7	.	0,0	—	x	0,0	0,0	.	0,0	3	0,7	11,5	x	15	koolstofstaal
acciai legati	1,2	1,0	0,0	x	0,3	8,7	.	0,4	0,1	1,5	4,6	4,5	.	0,3	22	7,0	3,1	x	32	gelegeerd staal
di cui:	—	—	—	x	—	—	.	—	—	x	—	—	.	—	—	—	—	x	—	waarvan:
acciai inossidabili e refrattari	—	—	0,0	x	0,0	1,3	.	0,0	—	x	1,4	4,0	.	0,3	7,1	2,0	0,6	x	9,7	roestvrij staal en hittebestendig staal
acciai rapidi	—	—	x	x	0,0	0,1	.	x	x	x	—	0,0	.	x	0,1	0,0	0,2	x	0,4	sneldraistaal
acciai al S. Pb. P. (da costruzione automatici)	x	—	x	x	0,1	0,2	.	x	x	x	x	x	.	x	0,3	1,8	0,9	x	2,9	met zwavel, lood of fosfor gelegeerd staal (automatenstaal en andere)
acciai mangan-siliciosi	x	—	—	x	0,0	1,6	.	0,2	x	1,5	x	x	.	x	3,3	0,2	0,8	x	4,3	mangan-siliciumstaal
altri acciai legati	0,5	1,0	—	x	0,1	5,6	.	0,1	0,1	x	3,1	0,4	.	0,0	10,9	3,0	0,6	x	14,5	ander gelegeerd staal

* Siehe Überschriften der Spalten Seite 281
(x) Positionen, die nicht in der Aussenhandelsnomenklatur aufgeführt sind

* Voir les en-têtes des colonnes page 281
(x) Positions non distinguées dans la Nomenclature du commerce extérieur

* Vedere le intestazioni delle colonne a pagina 281
(x) Voci non specificate nella Nomenclatura del commercio Estero

* Voor de tekst der kolommen zie men bladzijde 281
(x) Posten welke in de Nomenclatuur van de Buitenlandse Handel niet zijn opgenomen

*	5	6-7	8	9-10	11	12	13-15	16	17	18	19	20	21	22	23-25	26	27	28	29	*
1964																				
Einfuhr aus dritten Ländern · Importations en provenance des pays tiers <i>Importazioni provenienti dai paesi terzi · Invoer uit derde landen</i>																				
Insgesamt	0	0	10	x	14	2	.	0	0	0	1	3	.	0	31	4	1	x	35	Total
darunter:																				dot:
Qualitätskohlenstoffstahl	—	0,0	—	x	13,5	0,4	.	0,0	—	x	0,0	0,0	.	—	14	0,2	0,1	x	14	acier fin au carbone
Legierte Stähle	0,0	0,0	10,0	x	0,5	1,7	.	0,1	0,0	x	0,0	1,0	.	0,1	17	3,6	0,8	x	21	aciers alliés
darunter:																				dot:
Korrosions- od. hitzebeständig	—	0,0	1,8	x	0,2	0,6	.	0,0	0,0	x	0,9	2,8	.	0,0	6	0,5	0,1	x	7	inoxydables ou réfractaires
Schnellarbeitsstahl	—	—	x	x	0,0	0,1	.	x	x	x	0,0	0,0	.	x	0	0,0	0,0	x	0	à coupe rapide
Schwefel-, Blei-, Phosphorstahl (Automatenstahl und anderer)	x	0,0	x	x	0,1	0,1	.	x	x	x	x	x	.	x	0	0,0	0,5	x	1	au S., Pb., P., (de décolletage et autres)
Mangan-, Siliziumstahl	x	—	—	x	0,0	0,0	.	0,1	x	0,0	x	x	.	x	0	0,0	0,0	x	0	mangan-siliceux
andere	0,0	0,0	8,3	x	0,3	0,9	.	0,0	0,0	x	0,1	0,3	.	0,0	10	3,0	0,1	x	13	autres
Bezüge aus anderen Ländern der EGKS · Réceptions en provenance des autres pays de la CECA <i>Arrivi dagli altri paesi della CECA · Aanvoer uit andere landen der EGKS</i>																				
Insgesamt	3	2	0	x	38	11	.	1	1	1	2	3	.	0	62	6	1	x	68	Total
darunter:																				dot:
Qualitätskohlenstoffstahl	0,0	0,4	—	x	31,3	0,6	.	0,3	0,6	x	0,2	0,1	.	0,0	33	2,3	0,9	x	35	acier fin au carbone
Legierte Stähle	2,9	1,6	0,1	x	7,0	10,8	.	1,0	0,0	0,9	1,7	2,6	.	0,2	29	3,7	0,3	x	33	aciers alliés
darunter:																				dot:
Korrosions- od. hitzebeständig	0,0	0,0	0,1	x	0,1	0,4	.	0,1	—	x	0,9	2,4	.	0,0	4	0,7	0,1	x	5	inoxydables ou réfractaires
Schnellarbeitsstahl	—	0,0	x	x	0,0	0,0	.	x	x	x	0,0	0,0	.	x	0	0,0	0,0	x	0	à coupe rapide
Schwefel-, Blei-, Phosphorstahl (Automatenstahl und anderer)	x	—	x	x	0,7	1,0	.	x	x	x	x	x	.	x	2	0,0	0,0	x	2	au S., Pb., P., (de décolletage et autres)
Mangan-, Siliziumstahl	x	—	—	x	0,1	0,7	.	0,6	x	0,9	x	x	.	x	2	0,1	0,0	x	2	mangan-siliceux
andere	2,9	1,6	0,0	x	6,1	8,7	.	0,3	0,0	x	0,8	0,3	.	0,2	21	2,9	0,2	x	24	autres
1965																				
Einfuhr aus dritten Ländern · Importations en provenance des pays tiers <i>Importazioni provenienti dai paesi terzi · Invoer uit derde landen</i>																				
Totale	0,0	0,0	18,5	x	17,7	2,3	.	0,0	0,0	0,0	1,3	2,7	.	0,4	43	4,2	1,1	x	48	Totaal
di cui:																				waarvan:
acciaio fino al carbonio	—	—	—	x	17,0	0,4	.	0,0	—	x	0,2	0,0	.	0,0	18	0,2	0,1	x	18	koolstofstaal
acciai legati	0,0	0,0	18,5	x	0,7	2,0	.	0,0	0,0	0,0	1,1	2,7	.	0,4	25	3,9	1,0	x	30	gelegeerd staal
di cui:																				waarvan:
acciai inossidabili e refrattari	—	—	18,5	x	0,4	0,6	.	0,0	—	x	1,0	2,6	.	0,1	23,1	0,6	0,2	x	23,9	roestvrij staal en hittebestendig staal
acciai rapidi	—	0,0	x	x	0,0	0,0	.	x	x	x	0,0	0,0	.	x	0,1	0,0	0,0	x	0,1	sneldraistaal
acciai al S. Pb. P. (da costruzione automatica)	x	—	x	x	0,1	0,0	.	x	x	x	x	x	.	x	0,1	0,0	0,6	x	0,8	met zwavel, lood of fosfoor gelegeerd staal (automatenstaal en andere)
acciai mangan-siliciosi altri acciai legati	x	0,0	0,0	x	0,0	0,1	.	—	x	0,0	x	x	.	x	0,2	0,0	0,0	x	0,2	mangan-siliciumstaal ander gelegeerd staal
	0,0	0,0	0,0	x	0,1	1,2	.	0,0	0,0	x	0,1	0,1	.	0,4	1,9	3,2	0,2	x	5,3	
Bezüge aus anderen Ländern der EGKS · Réceptions en provenance des autres pays de la CECA <i>Arrivi dagli altri paesi della CECA · Aanvoer uit andere landen der EGKS</i>																				
Totale	3,5	2,8	1,8	x	36,7	16,4	.	0,9	0,4	1,3	2,5	3,2	.	0,1	69	5,3	3,7	x	78	Totaal
di cui:																				waarvan:
acciaio fino al carbonio	0,0	0,5	—	x	32,2	1,4	.	0,0	0,3	x	0,7	0,1	.	0,0	35	0,7	3,4	x	39	koolstofstaal
acciai legati	3,5	2,3	1,8	x	4,5	15,0	.	0,8	0,0	1,3	1,8	3,0	.	0,1	34	4,6	0,3	x	39	gelegeerd staal
di cui:																				waarvan:
acciai inossidabili e refrattari	—	0,0	1,8	x	0,3	0,9	.	0,1	0,0	x	1,0	2,9	.	0,0	7,2	0,9	0,1	x	8,2	roestvrij staal en hittebestendig staal
acciai rapidi	—	0,0	x	x	0,0	0,1	.	x	x	x	0,0	0,0	.	x	0,1	0,1	0,0	x	0,2	sneldraistaal
acciai al S. Pb. P. (da costruzione automatica)	x	—	x	x	0,2	1,6	.	x	x	x	x	x	.	x	1,8	0,0	0,0	x	1,9	met zwavel, lood of fosfoor gelegeerd staal (automatenstaal en andere)
acciai mangan-siliciosi altri acciai legati	x	0,0	0,0	x	0,5	2,7	.	0,5	x	1,3	x	x	.	x	5,0	0,2	0,0	x	5,2	mangan-siliciumstaal ander gelegeerd staal
	3,5	2,3	0,0	x	3,5	9,7	.	0,2	0,0	x	0,7	0,1	.	0,1	20,1	3,4	0,1	x	23,7	

* Siehe Überschriften der Spalten Seite 281
(x) Positionen, die nicht in der Aussenhandelsnomenklatur aufgeführt sind

* Voir les en-têtes des colonnes page 281
(x) Positions non distinguées dans la Nomenclature du commerce extérieur

* Vedere le intestazioni delle colonne a pagina 281
(x) Voci non specificate nella Nomenclatura del commercio Estero

* Voor de tekst der kolommen zie men bladzijde 281
(x) Posten welke in de Nomenclatuur van de Buitenlandse Handel niet zijn gespecificeerd

Edelstähle · Aciers spéciaux · Acciai speciali · Speciaal staal

EGKS/CECA

1000 t

11-34

*	5	6-7	8	9-10	11	12	13-15	16	17	18	19	20	21	22	23-25	26	27	28	29	*	
1964																					
Ausfuhr nach dritten Ländern · Exportations vers les pays tiers <i>Esportazioni verso i paesi terzi · Uitvoer naar derde landen</i>																					
Insgesamt	2	14	0	x	28	79	.	6	0	93	11	30	.	2	1266	43	67	x	376	Total	
darunter:																					dont:
Qualitätskohlenstoffstahl	0,1	1,0	0,0	x	14,5	10,8	.	0,9	0,0	x	0,2	0,2	.	0,1	28	8,1	55,3	x	91		acier fin au carbone
Legierte Stähle	1,9	13,3	0,1	x	13,8	67,8	.	5,0	0,2	92,6	11,2	30,0	.	1,9	238	34,9	12,1	x	285		aciers alliés
darunter:																					dont:
Korrosions- od. hitzebeständig	1,0	0,7	0,0	x	2,0	3,8	.	0,1	0,0	x	5,0	25,5	.	1,5	40	5,2	1,9	x	47		inoxydables ou réfractaires
Schnellarbeitsstahl	0,0	0,0	x	x	0,2	0,3	.	x	x	x	0,0	0,4	.	x	1	1,0	0,1	x	1		à coupe rapide
Schwefel-, Blei-, Phosphorstahl	x	0,6	x	x	3,7	4,6	.	x	x	x	x	x	.	x	9	5,9	2,5	x	17		au S., Pb., P., (de décolletage et autres)
(Automatenstahl u. anderer)																					
Mangan-, Siliziumstahl	x	0,3	0,0	x	0,2	16,9	.	2,0	x	92,6	x	x	.	x	112	2,1	0,1	x	114		mangan-siliceux
andere	0,8	11,7	0,0	x	7,9	42,5	.	2,9	0,1	x	6,2	4,0	.	0,2	77	20,5	6,4	x	103		autres
Lieferungen in Länder der EGKS · Livraisons aux pays de la CECA <i>Consegna ai paesi della CECA · Leveringen aan landen der EGKS</i>																					
Insgesamt	36	47	39	x	73	142	.	9	1	54	16	35	.	1	453	47	32	x	531	Total	
darunter:																					dont:
Qualitätskohlenstoffstahl	1,4	10,5	0,1	x	43,1	7,0	.	3,7	0,3	x	0,6	0,3	.	0,2	67	6,4	20,4	x	94		acier fin au carbone
Legierte Stähle	34,9	36,4	38,4	x	30,1	134,6	.	5,8	0,8	53,7	15,6	34,4	.	1,1	386	40,2	11,4	x	437		aciers alliés
darunter:																					dont:
Korrosions- od. hitzebeständig	0,1	2,6	12,9	x	1,1	4,2	.	0,6	0,0	x	6,9	26,8	.	0,7	56	5,1	0,6	x	62		inoxydables ou réfractaires
Schnellarbeitsstahl	0,1	0,0	x	x	0,0	0,5	.	x	x	x	0,0	0,8	.	x	2	0,2	0,2	x	2		à coupe rapide
Schwefel-, Blei-, Phosphorstahl	x	1,6	x	x	14,9	35,4	.	x	x	x	x	x	.	x	51	16,1	7,7	x	75		au S., Pb., P., (de décolletage et autres)
(Automatenstahl u. anderer)																					
Mangan-, Siliziumstahl	x	0,7	0,0	x	2,0	22,5	.	3,8	x	53,7	x	x	.	x	82	4,7	0,4	x	88		mangan-siliceux
andere	30,8	31,4	25,6	x	12,1	72,2	.	1,4	0,7	x	8,4	6,6	.	0,4	190	13,9	2,0	x	207		autres
1965																					
Ausfuhr nach dritten Ländern · Exportations vers les pays tiers <i>Esportazioni verso i paesi terzi · Uitvoer naar derde landen</i>																					
Totale	13,3	28,7	0,2	x	34,9	94,0	.	6,2	0,2	85,6	13,8	35,1	.	4,2	316	59,8	79,4	x	455	Totaal	
di cui:																					waarvan:
acciaio fino al carbonio	11,9	5,3	0,1	x	16,4	23,9	.	0,8	0,1	x	0,5	0,6	.	0,1	60	12,0	63,7	x	135		koolstofstaal
acciai legati	1,4	23,4	0,1	x	18,5	70,1	.	5,4	0,1	85,6	13,3	34,5	.	4,1	257	47,8	15,7	x	320		gelegeerd staal
di cui:																					waarvan:
acciai inossidabili e refrattari	0,5	1,2	0,1	x	3,2	6,3	.	0,4	0,0	x	7,2	32,3	.	3,9	55,1	9,3	2,8	x	67,2		roestvrij staal en hittebestendig staal
acciai rapidi	—	0,0	x	x	0,2	0,5	.	x	x	x	0,1	0,3	.	x	1,1	3,4	0,2	x	4,7		sneldraistaal
acciai al S. Pb. P. (da costruzione automatica)	x	1,8	x	x	3,7	7,2	.	x	x	x	x	x	.	x	12,7	7,5	3,3	x	23,6		met zwavel, lood of fosfor gelegeerd staal (automatenstaal en andere)
acciai mangan-siliciosi	x	6,9	—	x	0,4	11,3	.	3,8	x	85,6	x	x	.	x	108,2	7,2	0,5	x	115,9		mangan-siliciumstaal
altri acciai legati	0,2	13,4	0,0	x	11,0	44,7	.	1,1	0,1	x	6,0	1,9	.	0,2	78,6	20,4	8,9	x	107,9		ander gelegeerd staal
Lieferungen in Länder der EGKS · Livraisons aux pays de la CECA <i>Consegna ai paesi della CECA · Leveringen aan landen der EGKS</i>																					
Totale	36,4	44,1	52,3	x	80,9	145,2	.	9,0	1,1	52,9	17,6	36,8	.	2,3	479	50,6	40,9	x	570	Totaal	
di cui:																					waarvan:
acciaio fino al carbonio	0,1	0,6	0,1	x	49,8	8,9	.	3,6	0,4	x	0,4	0,4	.	0,0	64	8,6	26,9	x	100		koolstofstaal
acciai legati	36,3	43,5	52,3	x	31,1	136,3	.	5,4	0,7	52,9	17,2	36,4	.	2,3	414	42,0	13,9	x	470		gelegeerd staal
di cui:																					waarvan:
acciai inossidabili e refrattari	0,0	2,0	19,8	x	4,2	6,1	.	1,2	—	x	7,9	32,2	.	2,1	75,6	6,7	1,3	x	83,6		roestvrij staal en hittebestendig staal
acciai rapidi	0,0	0,0	x	x	0,1	0,7	.	x	x	x	0,1	0,2	.	x	1,0	0,3	0,4	x	1,8		sneldraistaal
acciai al S. Pb. P. (da costruzione automatica)	x	3,0	x	x	11,4	34,4	.	x	x	x	x	x	.	x	48,8	15,5	6,4	x	70,4		met zwavel, lood of fosfor gelegeerd staal (automatenstaal en andere)
acciai mangan-siliciosi	x	1,4	29,8	x	3,1	17,5	.	3,4	x	52,9	x	x	.	x	108,0	4,4	3,7	x	116,2		mangan-siliciumstaal
altri acciai legati	36,0	37,0	2,6	x	12,3	77,6	.	0,8	0,7	x	9,4	3,8	.	0,2	180,4	15,1	2,1	x	197,6		ander gelegeerd staal

* Siehe Überschriften der Spalten Seite 281
(x) Positionen, die nicht in der Aussenhandelsnomenklatur aufgeführt sind

* Voir les en-têtes des colonnes page 281
(x) Positions non distinguées dans la Nomenclature du commerce extérieur

* Vedere le intestazioni delle colonne a pagina 281
(x) Voci non specificate nella Nomenclatura del commercio Estero

* Voor de tekst der kolommen zie men bladzijde 281
(x) Posten welke in de Nomenclatuur van de Ruizelandse Handel niet zijn gespecificeerd

*	5	6-7	8	9-10	11	12	13-15	16	17	18	19	20	21	22	23-25	26	27	28	29	*
1964																				
Ausfuhr nach dritten Ländern · Exportations vers les pays tiers Esportazioni verso i paesi terzi · Uitvoer naar derde landen																				
Insgesamt	1	11	0	x	9	49	.	3	0	14	4	11	.	0	102	29	38	x	170	Total
darunter:																				dot:
Qualitätskohlenstoffstahl	0,1	0,5	0,0	x	4,8	6,2	.	0,6	0,0	x	0,2	0,1	.	0,0	13	6,8	30,3	x	50	acier fin au carbone
Legierte Stähle	0,9	10,3	0,0	x	4,2	42,9	.	2,4	0,0	13,6	4,2	11,2	.	0,1	90	22,4	8,1	x	120	aciers alliés
darunter:																				dot:
Korrosions- od. hitzebeständig	0,8	0,2	0,0	x	0,1	1,4	.	0,0	0,0	x	1,7	10,5	.	0,1	15	1,5	0,1	x	16	inoxydables ou réfractaires
Schnellarbeitsstahl	0,0	0,0	x	x	0,2	0,3	.	x	x	x	0,0	0,3	.	x	1	0,4	0,1	x	1	à coupe rapide
Schwefel-, Blei-, Phosphorstahl	x	0,6	x	x	2,2	4,4	.	x	x	x	x	x	.	x	7	5,8	2,2	x	15	au S., Pb., P., (de décolletage et autres)
(Automatenstahl und anderer)																				mangan-silicieux
Mangan-, Siliziumstahl	x	0,3	0,0	x	0,0	14,8	.	1,8	x	13,6	x	x	.	x	31	0,7	0,1	x	31	autres
andere	0,1	9,2	0,0	x	1,7	22,3	.	0,6	0,0	x	2,5	0,4	.	0,0	37	13,9	4,5	x	55	
Lieferungen in andere Länder der EGKS · Livraisons aux autres pays de la CECA Consegna agli altri paesi della CECA · Leveringen aan andere landen der EGKS																				
Insgesamt	7	16	22	x	32	86	.	8	1	18	6	10	.	0	205	33	18	x	256	Total
darunter:																				dot:
Qualitätskohlenstoffstahl	0,0	1,7	0,1	x	14,7	3,5	.	3,1	0,0	x	0,5	0,2	.	0,1	24	3,3	7,5	x	35	acier fin au carbone
Legierte Stähle	6,6	14,4	21,9	x	17,5	82,7	.	4,8	0,5	17,6	5,2	10,2	.	0,0	181	30,0	10,0	x	221	aciers alliés
darunter:																				dot:
Korrosions- od. hitzebeständig	0,0	0,5	0,5	x	0,4	2,4	.	0,2	—	x	2,8	9,4	.	0,0	16	1,9	0,1	x	18	inoxydables ou réfractaires
Schnellarbeitsstahl	—	0,0	x	x	—	0,4	.	x	x	x	0,0	0,2	.	x	1	0,2	0,2	x	1	à coupe rapide
Schwefel-, Blei-, Phosphorstahl	x	1,6	x	x	14,7	33,8	.	x	x	x	x	x	.	x	50	16,1	7,7	x	74	au S., Pb., P., (de décolletage et autres)
(Automatenstahl und anderer)																				autres
Mangan-, Siliziumstahl	x	0,0	—	x	0,5	14,0	.	3,7	x	17,6	x	x	.	x	36	2,5	0,3	x	39	mangan-silicieux
andere	6,6	12,3	21,4	x	1,9	32,2	.	0,9	0,5	x	2,4	0,6	.	0,0	79	9,3	1,4	x	90	autres
1965																				
Ausfuhr nach dritten Ländern · Exportations vers les pays tiers Esportazioni verso i paesi terzi · Uitvoer naar derde landen																				
Totale	12,4	21,4	0,0	x	14,0	48,7	.	3,4	0,0	10,4	4,0	11,2	.	0,1	126	32,5	44,0	x	202	Totaal
di cui:																				waarvan:
acciaio fino al carbonio	11,8	3,2	0,0	x	6,8	7,2	.	0,5	0,0	x	0,2	0,1	.	0,0	30	8,6	34,0	x	72	koolstofstaal
acciai legati	0,6	18,2	—	x	7,2	41,5	.	2,9	0,0	10,4	3,9	11,1	.	0,1	96	23,8	10,0	x	130	gelegeerd staal
di cui:																				waarvan:
acciai inossidabili e refrattari	0,5	0,5	—	x	0,1	2,3	.	0,3	—	x	1,8	10,3	.	0,1	15,9	2,5	0,9	x	19,3	roestvrij staal en hittebestendig staal
acciai rapidi	—	0,0	x	x	0,2	0,4	.	x	x	x	0,0	0,3	.	x	0,9	0,4	0,2	x	1,4	sneldraistaal
acciai al S. Pb. P. (da costruzione automatici)	x	1,8	x	x	3,4	7,0	.	x	x	x	x	x	.	x	12,1	7,4	3,1	x	22,6	met zwavel, lood of fosfoor gelegeerd staal (automatenstaal en andere)
acciai mangan-siliciosi	x	6,9	—	x	0,2	8,8	.	2,3	x	10,4	x	x	.	x	28,6	1,0	0,4	x	29,9	mangaan-siliciumstaal
altri acciai legati	0,1	8,9	—	x	3,4	23,1	.	0,3	0,0	x	2,0	0,5	.	0,0	38,3	12,7	5,5	x	56,5	ander gelegeerd staal
Lieferungen in Länder der EGKS · Livraisons aux pays de la CECA Consegna ai paesi della CECA · Leveringen aan landen der EGKS																				
Totale	5,3	19,3	30,1	x	32,4	83,4	.	6,6	0,6	16,2	5,8	10,5	.	0,0	210	32,7	14,8	x	258	Totaal
di cui:																				waarvan:
acciaio fino al carbonio	0,0	0,3	—	x	18,1	4,2	.	3,5	0,1	x	0,3	0,4	.	—	27	3,7	6,1	x	37	koolstofstaal
acciai legati	5,3	19,0	30,1	x	14,3	79,2	.	3,1	0,5	16,2	5,5	10,1	.	0,0	183	29,0	8,6	x	221	gelegeerd staal
di cui:																				waarvan:
acciai inossidabili e refrattari	0,0	0,5	0,4	x	0,2	3,3	.	0,4	—	x	3,1	9,3	.	0,0	17,1	2,3	0,5	x	20,0	roestvrij staal en hittebestendig staal
acciai rapidi	—	—	x	x	0,0	0,4	.	x	x	x	0,0	0,2	.	x	0,6	0,2	0,4	x	1,1	sneldraistaal
acciai al S. Pb. P. (da costruzione automatici)	x	3,0	x	x	10,7	31,3	.	x	x	x	x	x	.	x	45,0	15,3	6,4	x	66,6	met zwavel, lood of fosfoor gelegeerd staal (automatenstaal en andere)
acciai mangan-siliciosi	x	0,1	29,7	x	1,2	11,3	.	2,2	x	16,2	x	x	.	x	60,8	1,0	0,2	x	62,0	mangaan-siliciumstaal
altri acciai legati	5,2	15,4	—	x	2,2	32,9	.	0,5	0,5	x	2,6	0,5	.	0,0	59,9	10,2	1,1	x	71,2	ander gelegeerd staal

* Siehe Überschriften der Spalten Seite 281
(x) Positionen, die nicht in der Aussenhandelsnomenklatur aufgeführt sind

* Voir les en-têtes des colonnes page 281
(x) Positions non distinguées dans la Nomenclature du commerce extérieur

* Vedere le intestazioni delle colonne a pagina 281
(x) Voci non specificate nella Nomenclatura del commercio Estero

* Voor de tekst der kolommen zie men bladzijde 281
(x) Posten welke in de Nomenclatuur van de Buitenlandse Handel niet zijn gespecificeerd

Edelstähle · Aciers spéciaux · Acciai speciali · Speciaal staal

FRANCE

1000 t

II-36

*	5	6-7	8	9-10	11	12	13-15	16	17	18	19	20	21	22	23-25	26	27	28	29	*
1964																				
Ausfuhr nach dritten Ländern · Exportations vers les pays tiers <i>Esportazioni verso i paesi terzi · Uitvoer naar derde landen</i>																				
Insgesamt	0	2	0	x	12	11	.	3	0	47	4	12	.	1	92	9	10	x	111	Total
darunter:																				dont:
Qualitätskohlenstoffstahl	—	0,0	0,0	x	4,2	1,5	.	0,2	0,0	x	—	0,0	.	0,1	6	0,5	6,8	x	13	acier fin au carbone
Legierte Stähle	0,0	2,1	0,0	x	7,8	9,8	.	2,5	0,1	46,7	4,2	11,5	.	1,3	86	8,4	3,0	x	97	aciers alliés
darunter:																				dont:
Korrosions-od. hitzebeständig	—	0,5	0,0	x	1,7	2,1	.	0,1	0,0	x	1,4	7,8	.	1,0	15	2,6	1,1	x	18	inoxydables au réfractaires
Schnellarbeitsstahl	—	—	x	x	0,0	0,0	.	x	x	x	0,0	0,0	.	x	0	0,3	0,0	x	0	à coupe rapide
Schwefel-, Blei-, Phosphorstahl	x	—	x	x	1,5	0,1	.	x	x	x	x	x	.	x	2	0,1	0,3	x	2	au S., Pb., P., (de décolletage et autres)
(Automatenstahl u. anderer																				
Mangan-, Siliziumstahl	x	0,0	0,0	x	0,0	0,5	.	0,1	x	46,7	x	x	.	x	47	0,3	0,0	x	48	mangan-siliceux
andere	0,0	1,6	0,0	x	4,7	7,2	.	2,3	0,1	x	2,8	3,6	.	0,2	23	5,1	1,6	x	29	autres
Lieferungen in Länder der EGKS · Livraisons aux pays de la CECA <i>Consegna ai paesi della CECA · Leveringen aan landen der EGKS</i>																				
Insgesamt	1	12	16	x	10	20	.	1	0	21	3	14	.	0	100	7	1	x	107	Total
darunter:																				dont:
Qualitätskohlenstoffstahl	0,4	0,1	—	x	1,0	0,2	.	0,5	0,2	x	—	0,1	.	0,0	3	1,1	0,4	x	4	acier fin au carbone
Legierte Stähle	0,7	12,2	16,5	x	8,7	19,6	.	0,6	0,2	21,4	3,4	13,5	.	0,2	97	5,6	0,7	x	103	aciers alliés
darunter:																				dont:
Korrosions-od. hitzebeständig	—	2,1	12,3	x	0,2	1,3	.	0,1	0,0	x	1,4	8,0	.	0,0	25	1,4	0,1	x	27	inoxydables au réfractaires
Schnellarbeitsstahl	—	0,0	x	x	0,0	0,1	.	x	x	x	0,0	—	.	x	0	0,0	0,0	x	0	à coupe rapide
Schwefel-, Blei-, Phosphorstahl	x	0,0	x	x	0,2	1,1	.	x	x	x	x	x	.	x	1	—	0,0	x	1	au S., Pb., P., (de décolletage et autres)
(Automatenstahl u. anderer																				
Mangan-, Siliziumstahl	x	0,6	—	x	0,0	0,2	.	0,1	x	21,4	x	x	.	x	22	1,7	—	x	24	mangan-siliceux
andere	0,6	9,4	4,2	x	8,2	16,9	.	0,4	0,2	x	2,0	5,4	.	0,1	47	2,5	0,6	x	51	autres
1965																				
Ausfuhr nach dritten Ländern · Exportations vers les pays tiers <i>Esportazioni verso i paesi terzi · Uitvoer naar derde landen</i>																				
Totale	0,0	4,4	0,1	x	10,7	12,5	.	0,8	0,2	43,1	6,5	12,5	.	1,5	92	13,9	11,6	x	118	Totaal
di cui:																				waarvan:
acciaio fino al carbonio	—	0,8	—	x	2,7	1,1	.	0,3	0,1	x	0,3	0,4	.	0,1	6	0,9	7,6	x	14	koolstofstaal
acciaio legati	0,0	3,6	0,1	x	7,9	11,4	.	0,6	0,1	43,1	6,2	12,1	.	1,4	87	13,1	3,9	x	104	gelegeerd staal
di cui:																				waarvan:
acciai inossidabili e refrattari	0,0	0,7	0,1	x	2,9	2,5	.	0,1	0,0	x	2,7	10,8	.	1,3	21,0	5,2	1,0	x	27,1	roestvrij staal en hittebestendig staal
acciai rapidi	—	—	x	x	0,0	0,0	.	x	x	x	0,0	0,0	.	x	0,1	0,5	0,0	x	0,6	sneldraistaal
acciai al S. Pb. P. (da costruzione automatica)	x	—	x	x	0,3	0,1	.	x	x	x	x	x	.	x	0,4	0,1	0,2	x	0,7	met zwavel, lood of fosfor gelegeerd staal (automatenstaal en andere)
acciai mangan-siliciosi	x	—	—	x	0,0	0,7	.	0,1	x	43,1	x	x	.	x	43,8	2,2	—	x	46,0	mangan-siliciumstaal
altri acciai legati	0,0	2,9	0,0	x	4,7	8,1	.	0,4	0,1	x	3,5	1,3	.	0,1	21,2	5,2	2,7	x	29,1	ander gelegeerd staal
Lieferungen in Länder der EGKS · Livraisons aux pays de la CECA <i>Consegna ai paesi della CECA · Leveringen aan landen der EGKS</i>																				
Totale	0,4	16,2	22,2	x	11,3	28,2	.	0,4	0,4	22,5	5,9	13,6	.	0,1	121	8,9	4,0	x	134	Totaal
di cui:																				waarvan:
acciaio fino al carbonio	0,0	0,2	0,1	x	2,8	0,1	.	0,1	0,3	x	0,0	0,0	.	0,0	3	1,2	3,2	x	8	koolstofstaal
acciaio legati	0,4	16,0	22,2	x	8,6	28,1	.	0,3	0,1	22,5	5,8	13,6	.	0,1	118	7,7	0,9	x	126	gelegeerd staal
di cui:																				waarvan:
acciai inossidabili e refrattari	0,0	1,1	19,4	x	2,7	1,9	.	0,1	—	x	1,2	10,9	.	0,0	37,4	2,4	0,2	x	40,0	roestvrij staal en hittebestendig staal
acciai rapidi	—	0,0	x	x	0,1	0,1	.	x	x	x	0,0	0,0	.	x	0,2	0,2	0,0	x	0,4	sneldraistaal
acciai al S. Pb. P. (da costruzione automatica)	x	0,0	x	x	0,7	2,6	.	x	x	x	x	x	.	x	3,3	0,0	0,0	x	3,3	met zwavel, lood of fosfor gelegeerd staal (automatenstaal en andere)
acciai mangan-siliciosi	x	1,3	0,1	x	0,1	1,0	.	0,1	x	22,5	x	x	.	x	25,0	2,2	—	x	27,2	mangan-siliciumstaal
altri acciai legati	0,1	13,6	2,6	x	5,1	22,6	.	0,1	0,1	x	4,6	2,7	.	0,1	51,7	2,9	0,7	x	55,3	ander gelegeerd staal

* Siehe Überschriften der Spalten Seite 281
(x) Positionen, die nicht in der Aussenhandelsnomenklatur aufgeführt sind

* Voir les en-têtes des colonnes page 281
(x) Positions non distinguées dans la Nomenclature du commerce extérieur

* Vedere le intestazioni delle colonne a pagina 281
(x) Voci non specificate nella Nomenclatura del commercio Estero

* Voor de tekst der kolommen zie men bladzijde 281
(x) Posten welke in de Nomenclatuur van de Buitenlands Handel niet zijn gespecificeerd

*	5	6-7	8	9-10	11	12	13-15	16	17	18	19	20	21	22	23-25	26	27	28	29	*	
1964																					
Ausfuhr nach dritten Ländern · Exportations vers les pays tiers <i>Esportazioni verso i paesi terzi · Uitvoer naar derde landen</i>																					
Insgesamt	1	1	0	x	3	4	.	0	0	13	2	4	.	0	29	3	1	x	34	Total	
darunter:																					
Qualitätskohlenstoffstahl	0,0	0,5	0,0	x	1,3	1,7	.	0,0	0,0	x	0,0	0,1	.	0,0	4	0,8	0,3	x	5	dont:	
Legierte Stähle	0,9	0,8	0,0	x	1,4	3,5	.	0,1	0,0	13,1	1,9	3,7	.	0,4	26	2,4	0,6	x	29	acier fin au carbone	
darunter:																				acières alliés	
Korrosions- od. hitzebeständig	0,2	0,0	0,0	x	0,0	0,2	.	0,0	—	x	1,9	3,5	.	0,4	6	0,9	0,4	x	8	dont:	
Schnellarbeitsstahl	—	0,0	x	x	—	0,0	.	x	x	x	0,0	0,1	.	x	0	0,3	0,0	x	0	inoxydables ou réfractaires	
Schwefel-, Blei-, Phosphorstahl	x	0,0	x	x	—	0,1	.	x	x	x	x	x	.	x	0	—	0,0	x	0	à coupe rapide	
(Automatenstahl und anderer)																				au S., Pb., P., (de décolletage et	
Mangan-, Siliziumstahl	x	—	0,0	x	0,0	0,1	.	0,1	x	13,1	x	x	.	x	13	0,7	0,0	x	14	autres)	
andere	0,7	0,8	—	x	1,4	3,0	.	0,0	0,0	x	0,0	0,0	.	0,0	6	0,5	0,2	x	7	mangano-siliceux	
																				autres	
Lieferungen in andere Länder der EGKS · Livraisons aux autres pays de la CECA <i>Consegne agli altri paesi della CECA · Leveringen aan andere landen der EGKS</i>																					
Insgesamt	0	0,9	—	x	2	4	.	0	0	3	3	5	.	1	27	2	0	x	29	Total	
darunter:																					
Qualitätskohlenstoffstahl	0,1	8,6	—	x	1,3	0,9	.	0,1	—	x	—	0,0	.	0,0	11	0,2	0,0	x	11	dont:	
Legierte Stähle	0,2	0,6	—	x	0,9	2,6	.	0,3	0,0	2,9	2,5	5,4	.	0,7	16	1,4	0,0	x	18	acier fin au carbone	
darunter:																				acières alliés	
Korrosions- od. hitzebeständig	0,1	0,0	—	x	0,1	0,2	.	0,2	—	x	2,5	4,7	.	0,6	8	1,2	0,0	x	10	dont:	
Schnellarbeitsstahl	0,1	0,0	x	x	—	—	.	x	x	x	0,0	0,6	.	x	1	0,0	0,0	x	1	inoxydables ou réfractaires	
Schwefel-, Blei-, Phosphorstahl	x	0,0	x	x	—	0,1	.	x	x	x	x	x	.	x	0	—	0,0	x	0	à coupe rapide	
(Automatenstahl und anderer)																				au S., Pb., P., (de décolletage et	
Mangan-, Siliziumstahl	x	—	—	x	—	0,0	.	0,0	x	2,9	x	x	.	x	3	0,1	—	x	3	autres)	
andere	—	0,5	—	x	0,9	2,3	.	0,0	0,0	x	0,0	0,0	.	0,1	4	0,1	0,0	x	4	mangano-siliceux	
																				autres	
1965																					
Ausfuhr nach dritten Ländern · Exportations vers les pays tiers <i>Esportazioni verso i paesi terzi · Uitvoer naar derde landen</i>																					
Totale	0,1	2,8	0,1	x	4,4	23,2	.	1,6	0,0	14,2	2,7	4,5	.	2,6	56	9,0	1,6	x	67	Totaal	
di cui:																					
acciaio fino al carbonio	0,1	1,3	0,1	x	1,5	13,9	.	0,1	0,0	x	0,0	0,1	.	0,0	17	2,4	0,6	x	20	waarvan:	
acciai legati	0,0	1,5	—	x	2,9	9,3	.	1,5	0,0	14,2	2,6	4,5	.	2,6	39	6,6	1,0	x	47	koolstofstaal	
di cui:																				gelegeerd staal	
acciai inossidabili e refrattari	—	0,0	—	x	0,1	0,8	.	0,0	—	x	2,6	4,4	.	2,6	10,5	1,3	0,6	x	12,3	waarvan:	
acciai rapidi	—	—	x	x	0,0	0,1	.	x	x	x	0,1	0,0	.	x	0,1	2,5	—	x	2,7	roestvrij staal en hittebestendig	
acciai al S. Pb. P. (da costruzione	x	0,0	x	x	0,0	0,0	.	x	x	x	x	x	.	x	0,0	—	0,0	x	0,0	staal	
automatici)																				snel draaistaal	
acciai mangano-siliciosi	x	—	—	x	0,2	0,1	.	1,5	x	14,2	x	x	.	x	16,0	1,1	—	x	17,1	met zwavel, lood of fosfor	
altri acciai legati	0,0	1,5	—	x	2,6	8,3	.	0,1	0,0	x	0,0	0,0	.	0,0	12,5	1,6	0,4	x	14,6	gelegeerd staal (automatenstaal	
																				en andere)	
																					mangaan-siliciumstaal
																					ander gelegeerd staal
Lieferungen in Länder der EGKS · Livraisons aux pays de la CECA <i>Consegne ai paesi della CECA · Leveringen aan landen der EGKS</i>																					
Totale	0,1	1,4	0,0	x	10,7	8,7	.	1,9	0,0	3,2	3,5	4,2	.	2,1	36	1,9	0,3	x	38	Totaal	
di cui:																					
acciaio fino al carbonio	0,0	0,1	0,0	x	6,3	3,6	.	0,0	—	x	0,0	0,0	.	0,0	10	0,5	0,1	x	11	waarvan:	
acciai legati	0,1	1,3	—	x	4,3	5,1	.	1,9	0,0	3,2	3,4	4,2	.	2,1	26	1,4	0,2	x	27	koolstofstaal	
di cui:																				gelegeerd staal	
acciai inossidabili e refrattari	—	0,3	—	x	0,2	0,5	.	0,7	—	x	3,4	4,2	.	2,1	11,4	0,7	0,0	x	12,2	waarvan:	
acciai rapidi	0,0	—	x	x	0,0	0,0	.	x	x	x	0,1	0,0	.	x	0,1	0,0	—	x	0,1	roestvrij staal en hittebestendig	
acciai al S. Pb. P. (da costruzione	x	0,0	x	x	—	0,0	.	x	x	x	x	x	.	x	0,0	—	—	x	0,0	staal	
automatici)																				snel draaistaal	
acciai mangano-siliciosi	x	—	—	x	0,0	0,0	.	1,0	x	3,2	x	x	.	x	4,3	0,1	—	x	4,3	met zwavel, lood of fosfor	
altri acciai legati	0,0	1,0	—	x	4,1	4,6	.	0,1	0,0	x	0,0	0,0	.	0,0	9,8	0,7	0,2	x	10,6	gelegeerd staal (automatenstaal	
																				en andere)	
																					mangaan-siliciumstaal
																					ander gelegeerd staal

* Siehe Überschriften der Spalten Seite 281
(x) Positionen, die nicht in der Aussenhandelsnomenklatur aufgeführt sind

* Voir les en-têtes des colonnes page 281
(x) Positions non distinguées dans la Nomenclature du commerce extérieur

* Vedere le intestazioni delle colonne a pagina 281
(x) Voci non specificate nella Nomenclatura del commercio Estero

* Voor de tekst der kolommen zie men bladzijde 281
(x) Posten welke in de Nomenclatuur van de Buitenlandse Handel niet zijn gespecificeerd

Edelstähle · Aciers spéciaux · Acciai speciali · Speciaal staal

NEDERLAND

1000 t

11-38

*	5	6-7	8	9-10	11	12	13-15	16	17	18	19	20	21	22	23-25	26	27	28	29	*	
1964																					
Ausfuhr nach dritten Ländern · Exportations vers les pays tiers Esportazioni verso i paesi terzi · Uitvoer naar derde landen																					
Insgesamt	0	0	—	x	4	0	.	0	—	0	0	0	.	0	4	0	1	x	5	Total	
darunter:																					
Qualitätskohlenstoffstahl	0,0	—	—	x	4,2	0,0	.	—	—	x	0,0	—	.	—	4	0,0	0,4	x	5	dont:	
Legierte Stähle	—	0,0	—	x	0,2	0,1	.	0,0	—	0,1	0,0	0,0	.	0,0	0	0,1	0,2	x	1	acier fin au carbone	
darunter:																					acières alliés
Korrosions- od. hitzebeständig	—	—	—	x	0,0	0,0	.	0,0	—	x	0,0	0,0	.	0,0	0	0,0	0,0	x	0	dont:	
Schnellarbeitsstahl	—	—	—	x	—	0,0	.	x	x	x	—	—	.	x	0	0,0	—	x	0	Inoxydables ou réfractaires	
Schwefel-, Blei-, Phosphorstahl	x	—	x	x	—	0,0	.	x	x	x	x	x	.	x	0	0,0	0,0	x	0	à coupe rapide	
(Automatenstahl u. anderer)	—	—	—	x	—	0,0	.	x	x	x	x	x	.	x	0	0,0	0,0	x	0	au S., Pb., P., (de décolletage et	
Mangan-, Siliziumstahl	x	—	—	x	0,2	0,0	.	—	x	0,1	x	x	.	x	0	0,0	—	x	0	autres)	
andere	—	0,0	—	x	0,0	0,0	.	0,0	—	x	0,0	0,0	.	0,0	0	0,0	0,1	x	0	mangan-siliceux	
																				autres	
Lieferungen in andere Länder der EGKS · Livraisons aux autres pays de la CECA Consegna agli altri paesi della CECA · Leveringen aan andere landen der EGKS																					
Insgesamt	1	—	—	x	24	1	.	0	—	0	0	1	.	0	27	1	1	x	29	Total	
darunter:																					
Qualitätskohlenstoffstahl	—	—	—	x	21,3	0,1	.	0,0	—	x	0,0	0,0	.	—	21	0,2	0,5	x	22	dont:	
Legierte Stähle	1,2	—	—	x	2,3	0,7	.	0,0	—	0,3	0,1	1,2	.	0,1	6	0,4	0,2	x	7	acier fin au carbone	
darunter:																					acières alliés
Korrosions- od. hitzebeständig	—	—	—	x	—	0,1	.	0,1	—	x	0,1	1,1	.	0,0	1	0,3	0,0	x	2	dont:	
Schnellarbeitsstahl	—	—	—	x	—	0,0	.	x	x	x	—	—	.	x	0	—	0,0	x	0	Inoxydables ou réfractaires	
Schwefel-, Blei-, Phosphorstahl	x	—	x	x	—	0,0	.	x	x	x	x	x	.	x	0	0,0	0,0	x	0	à coupe rapide	
(Automatenstahl u. anderer)	—	—	—	x	—	0,0	.	x	x	x	x	x	.	x	0	0,0	0,0	x	0	au S., Pb., P., (de décolletage et	
Mangan-, Siliziumstahl	x	—	—	x	1,5	—	.	—	x	0,3	x	x	.	x	2	0,0	0,1	x	2	autres)	
andere	1,2	—	—	x	0,9	0,7	.	0,0	—	x	0,0	0,0	.	0,1	3	0,1	0,0	x	3	mangan-siliceux	
																				autres	
1965																					
Ausfuhr nach dritten Ländern · Exportations vers les pays tiers Esportazioni verso i paesi terzi · Uitvoer naar derde landen																					
Totale	0,7	—	—	x	5,4	0,1	.	0,0	—	0,0	0,0	0,1	.	0,0	6	0,2	0,5	x	7	Totaal	
di cui:																					
acciaio fino al carbonio	—	—	—	x	5,4	0,0	.	0,0	—	x	0,0	0,0	.	—	5	0,0	0,3	x	6	waarvan:	
acciai legati	0,7	—	—	x	0,0	0,1	.	0,0	—	0,0	0,0	0,1	.	0,0	1	0,2	0,3	x	1	koolstofstaal	
di cui:																					gelegeerd staal
acciai inossidabili e refrattari	—	—	—	x	—	0,0	.	0,0	—	x	0,0	0,1	.	0,0	0,1	0,0	0,0	x	0,1	waarvan:	
acciai rapidi	—	—	—	x	—	0,0	.	x	x	x	—	0,0	.	x	0,0	0,0	0,0	x	0,0	roestvrij staal en hittebestendig	
acciai al S. Pb. P. (da costruzione automatica)	x	—	x	x	—	0,0	.	x	x	x	x	x	.	x	0,0	0,0	0,0	x	0,0	staal	
acciai mangan-siliciosi	x	—	—	x	0,0	—	.	—	x	0,0	x	x	.	x	0,1	0,0	0,0	x	0,1	snel draaistaal	
altri acciai legati	—	—	—	x	0,0	0,1	.	0,0	—	x	0,0	0,0	.	0,0	0,1	0,1	0,2	x	0,4	met zwavel, lood of fosfor	
																				gelegeerd staal (automatenstaal	
																				en andere)	
																				0,1	mangan-siliciumstaal
																				0,1	ander gelegeerd staal
																				0,4	
Lieferungen in Länder der EGKS · Livraisons aux pays de la CECA Consegna ai paesi della CECA · Leveringen aan landen der EGKS																					
Totale	0,4	0,1	—	x	20,7	0,8	.	0,1	—	0,2	0,1	1,3	.	0,0	24	0,8	1,0	x	26	Totaal	
di cui:																					
acciaio fino al carbonio	—	—	—	x	18,0	0,0	.	0,0	—	x	—	—	.	—	18	0,0	0,4	x	18	waarvan:	
acciai legati	0,4	0,1	—	x	2,8	0,8	.	0,1	—	0,2	0,1	1,3	.	0,0	6	0,8	0,6	x	7	koolstofstaal	
di cui:																					gelegeerd staal
acciai inossidabili e refrattari	—	0,0	—	x	0,1	0,1	.	0,1	—	x	0,0	1,3	.	0,0	1,6	0,5	0,1	x	2,2	waarvan:	
acciai rapidi	—	—	—	x	0,0	0,1	.	x	x	x	—	—	.	x	0,1	0,0	0,0	x	0,1	roestvrij staal en hittebestendig	
acciai al S. Pb. P. (da costruzione automatica)	x	—	x	x	0,0	0,0	.	x	x	x	x	x	.	x	0,0	0,1	0,0	x	0,1	staal	
acciai mangan-siliciosi	x	—	—	x	1,8	0,0	.	—	x	0,2	x	x	.	x	2,0	0,0	0,4	x	2,5	snel draaistaal	
altri acciai legati	0,4	0,0	—	x	0,9	0,6	.	0,0	—	x	0,0	0,0	.	0,0	2,0	0,1	0,1	x	2,2	met zwavel, lood of fosfor	
																				gelegeerd staal (automatenstaal	
																				en andere)	
																				0,1	mangan-siliciumstaal
																				0,1	ander gelegeerd staal

* Siehe Überschriften der Spalten Seite 281
(x) Positionen, die nicht in der Aussenhandelsnomenklatur aufgeführt sind

* Voir les en-têtes des colonnes page 281
(x) Positions non distinguées dans la Nomenclature du commerce extérieur

* Vedere le intestazioni delle colonne a pagina 281
(x) Voci non specificate nella Nomenclatura del commercio Estero

* Voor de tekst der kolommen zie men bladzijde 281
(x) Posten welke in de Nomenclatuur van de Buitenlandse Handel niet zijn gespecificeerd


*	5	6-7	8	9-10	11	12	13-15	16	17	18	19	20	21	22	23-25	26	27	28	29	*
1964																				
Ausfuhr nach dritten Ländern · Exportations vers les pays tiers <i>Espostazioni verso i paesi terzi · Uitvoer naar derde landen</i>																				
Insgesamt	0	0	—	x	0	13	.	0	0	19	1	4	.	0	37	2	18	x	57	Total
darunter:	—	0,0	—	x	—	1,4	.	—	—	x	—	0,0	.	—	1	0,1	17,4	x	19	dont:
Qualitätskohlenstoffstahl	—	0,0	—	x	—	1,4	.	—	—	x	—	0,0	.	—	1	0,1	17,4	x	19	acier fin au carbone
Legierte Stähle	0,0	0,1	—	x	0,0	11,6	.	0,0	0,0	19,1	1,0	3,7	.	0,0	36	1,6	0,3	x	38	aciers alliés
darunter:	—	0,0	x	x	0,2	0,1	.	0,0	—	x	0,0	3,7	.	0,0	4	0,2	0,3	x	5	dont:
Korrosions- od. hitzebeständig	—	0,0	x	x	0,2	0,1	.	0,0	—	x	0,0	3,7	.	0,0	4	0,2	0,3	x	5	inoxydables ou réfractaires
Schnellarbeitsstahl	—	—	x	x	0,0	0,0	.	x	x	x	—	—	.	x	0	0,0	0,0	x	0	à coupe rapide
Schwefel-, Blei-, Phosphorstahl	x	0,0	x	x	—	0,0	.	x	x	x	x	x	.	x	0	—	0,0	x	0	au S., Pb., P., (de décolletage et autres)
(Automatenstahl und anderer)	—	—	—	—	—	—	.	—	—	—	—	—	.	—	—	—	—	—	—	
Mangan-, Siliziumstahl	x	—	—	x	0,0	1,5	.	0,0	x	19,1	x	x	.	x	21	0,4	—	x	21	mangano-siliceux
andere	0,0	0,1	—	x	0,1	10,0	.	0,0	0,0	x	0,9	0,0	.	0,0	11	1,0	0,0	x	12	autres
Lieferungen in andere Länder der EGKS · Livraisons aux autres pays de la CECA <i>Consegne agli altri paesi della CECA · Leveringen aan andere landen der EGKS</i>																				
Insgesamt	27	9	0	x	5	31	.	0	—	12	4	4	.	0	93	4	12	x	110	Total
darunter:	0,9	0,0	—	x	4,8	2,4	.	—	—	x	0,1	0,0	.	—	8	1,7	12,0	x	22	dont:
Qualitätskohlenstoffstahl	0,9	0,0	—	x	4,8	2,4	.	—	—	x	0,1	0,0	.	—	8	1,7	12,0	x	22	acier fin au carbone
Legierte Stähle	26,2	9,3	0,1	x	0,6	29,0	.	0,0	—	11,5	4,1	4,2	.	0,1	85	2,6	0,4	x	88	aciers alliés
darunter:	—	0,0	0,1	x	0,4	0,2	.	0,0	—	x	0,1	3,6	.	0,1	5	0,3	0,4	x	5	dont:
Korrosions- od. hitzebeständig	—	0,0	0,1	x	0,4	0,2	.	0,0	—	x	0,1	3,6	.	0,1	5	0,3	0,4	x	5	inoxydables ou réfractaires
Schnellarbeitsstahl	—	0,0	x	x	—	0,0	.	x	x	x	—	0,0	.	x	0	0,0	0,0	x	0	à coupe rapide
Schwefel-, Blei-, Phosphorstahl	x	—	x	x	—	0,4	.	x	x	x	x	x	.	x	0	0,0	0,0	x	0	au S., Pb., P., (de décolletage et autres)
(Automatenstahl und anderer)	—	—	—	—	—	—	.	—	—	—	—	—	.	—	—	—	—	—	—	
Mangan-, Siliziumstahl	x	0,1	0,0	x	—	8,3	.	0,0	x	11,5	x	x	.	x	20	0,4	0,0	x	20	mangano-siliceux
andere	22,4	9,2	—	x	0,2	20,1	.	0,0	—	x	4,0	0,6	.	0,1	57	1,9	0,0	x	59	autres
1965																				
Ausfuhr nach dritten Ländern · Exportations vers les pays tiers <i>Espostazioni verso i paesi terzi · Uitvoer naar derde landen</i>																				
Totale	0,1	0,1	—	x	0,4	9,5	.	0,4	0,0	17,9	0,6	6,7	.	—	36	4,2	21,7	x	62	Totaal
di cui:	—	—	—	x	—	1,8	.	—	0,0	x	0,0	—	.	—	2	0,1	21,2	x	23	waarvan:
acciaio fino al carbonio	—	—	—	x	—	1,8	.	—	0,0	x	0,0	—	.	—	2	0,1	21,2	x	23	koolstofstaal
acciai legati	0,1	0,1	—	x	0,4	7,7	.	0,4	0,0	17,9	0,6	6,7	.	—	34	4,1	0,5	x	38	gelegeerd staal
di cui:	—	—	—	x	0,2	0,7	.	—	—	x	0,0	6,7	.	—	7,6	0,3	0,4	x	8,3	waarvan:
acciai inossidabili e refrattari	—	—	—	x	0,2	0,7	.	—	—	x	0,0	6,7	.	—	7,6	0,3	0,4	x	8,3	roestvrij staal en hittebestendig staal
acciai rapidi	—	—	x	x	0,0	0,0	.	x	x	x	—	0,0	.	x	0,0	0,0	0,0	x	0,0	snel draaistaal
acciai al S. Pb. P. (da costruzione automatici)	x	—	x	x	—	0,2	.	x	x	x	x	x	.	x	0,2	0,1	—	x	0,2	met zwavel, lood of fosfor gelegeerd staal (automatenstaal en andere)
acciai mangano-siliciosi	x	—	—	x	—	1,7	.	—	x	17,9	x	x	.	x	19,7	3,0	0,1	x	22,7	mangaan-siliciumstaal
altri acciai legati	0,1	0,1	—	x	0,2	5,1	.	0,4	0,0	—	0,5	0,1	.	—	6,4	0,7	0,0	x	7,2	ander gelegeerd staal
Lieferungen in Länder der EGKS · Livraisons aux pays de la CECA <i>Consegne ai paesi della CECA · Leveringen aan landen der EGKS</i>																				
Totale	30,2	7,1	0,0	x	5,8	24,1	.	0,0	0,0	10,8	2,4	7,1	.	0,0	87	6,3	20,8	x	115	Totaal
di cui:	—	0,0	—	x	4,6	1,0	.	0,0	—	x	0,1	0,0	.	—	6	3,2	17,2	x	26	waarvan:
acciaio fino al carbonio	—	0,0	—	x	4,6	1,0	.	0,0	—	x	0,1	0,0	.	—	6	3,2	17,2	x	26	koolstofstaal
acciai legati	30,2	7,1	0,0	x	1,1	23,0	.	0,0	0,0	10,8	2,3	7,1	.	0,0	82	3,1	3,6	x	88	gelegeerd staal
di cui:	—	0,1	—	x	1,0	0,3	.	0,0	—	x	0,1	6,5	.	0,0	8,0	0,7	0,5	x	9,3	waarvan:
acciai inossidabili e refrattari	—	0,1	—	x	1,0	0,3	.	0,0	—	x	0,1	6,5	.	0,0	8,0	0,7	0,5	x	9,3	roestvrij staal en hittebestendig staal
acciai rapidi	—	—	x	x	—	0,0	.	x	x	x	—	0,0	.	x	0,0	—	0,0	x	0,0	snel draaistaal
acciai al S. Pb. P. (da costruzione automatici)	x	0,0	x	x	—	0,6	.	x	x	x	x	x	.	x	0,6	0,0	0,0	x	0,6	met zwavel, lood of fosfor gelegeerd staal (automatenstaal en andere)
acciai mangano-siliciosi	x	—	0,0	x	—	5,2	.	0,0	x	10,8	x	x	.	x	16,0	1,2	3,1	x	20,2	mangaan-siliciumstaal
altri acciai legati	30,2	7,0	—	x	0,1	16,9	.	0,0	0,0	x	2,2	0,6	.	0,0	57,0	1,2	0,0	x	58,2	ander gelegeerd staal

* Siehe Überschriften der Spalten Seite 281
(x) Positionen, die nicht in der Aussenhandelsnomenklatur aufgeführt sind

* Voir les en-têtes des colonnes page 281
(x) Positions non distinguées dans la Nomenclature du commerce extérieur

* Vedere le intestazioni delle colonne a pagina 281
(x) Voci non specificate nella Nomenclatura del commercio Estero

* Voor de tekst der kolommen zie men bladzijde 281
(x) Posten welke in de Nomenclatuur van de Buitenlandse Handel niet zijn gespecificeerd



Rohstoffe

Matières premières

Materie prime

Grondstoffen

— Eisenerz
— Schrott

— Mineral de fer
— Ferraille

— Minerale di ferro
— Rottame

— Ijzererts
— Schroot

Extraction brute de minéral et main-d'œuvre employée dans les mines de fer souterraines (A) et les mines de fer à ciel ouvert (B) dans la Communauté
Estrazione grezza di minerale e mano d'opera nelle miniere di ferro in sotterraneo (A) e miniere a cielo aperto (B) nella Comunità

	Deutschland (BR)			France											
				Est			Ouest			Centre-Midi			Total		
	A	B	A + B	A	B	A + B	A	B	A + B	A	B	A + B	A	B	A + B
	(1000 t) Roherzförderung · Extraction brute														
1955	13 818	1 865	15 683	45 237	1 453	46 690	3 698	180	3 878	311	6	317	49 246	1 639	50 885
1956	14 940	1 987	16 927	47 381	1 521	48 902	3 850	245	4 095	351	11	362	51 582	1 777	53 359
1957	16 091	2 231	18 322	51 972	1 861	53 833	3 962	379	4 341	330	20	350	56 264	2 260	58 524
1958	16 160	1 824	17 984	54 205	1 707	55 912	3 646	217	3 863	371	21	392	58 222	1 945	60 167
1959	16 148	1 915	18 063	55 507	1 728	57 235	3 820	146	3 966	377	19	396	59 704	1 893	61 597
1960	16 571	2 298	18 869	60 776	1 949	62 725	4 433	159	4 592	361	46	407	65 570	2 154	67 724
1961	16 557	2 309	18 866	60 763	1 637	62 400	4 366	242	4 608	353	34	387	65 482	1 913	67 395
1962	14 755	1 888	16 643	60 744	1 678	62 422	4 111	263	4 374	272	50	322	65 126	1 991	67 117
1963	11 296	1 602	12 898	52 888	1 477	54 365	3 756	220	3 976	86	48	134	56 730	1 746	58 476
1964	9 864	1 749	11 613	55 722	1 733	57 455	3 732	180	3 912	85	14	99	59 539	1 933	61 472
1965	9 412	1 445	10 847	54 668	1 438	56 125	3 648	251	3 899	85	17	102	58 420	1 706	60 126
	Anteil in % · Part en %														
1955	88,1	11,9	100,0	96,9	3,1	100,0	95,4	4,6	100,0	98,1	1,9	100,0	96,8	3,2	100,0
1956	88,3	11,7	100,0	96,9	3,1	100,0	94,0	6,0	100,0	97,0	3,0	100,0	96,7	3,3	100,0
1957	87,8	12,2	100,0	96,5	3,5	100,0	91,3	8,7	100,0	94,3	5,7	100,0	96,1	3,9	100,0
1958	89,9	10,1	100,0	96,9	3,1	100,0	94,4	5,6	100,0	94,6	5,4	100,0	96,8	3,2	100,0
1959	89,4	10,6	100,0	97,0	3,0	100,0	96,3	3,7	100,0	95,2	4,8	100,0	96,9	3,1	100,0
1960	87,8	12,2	100,0	96,9	3,1	100,0	96,5	3,5	100,0	88,7	11,3	100,0	96,8	3,2	100,0
1961	87,8	12,2	100,0	97,4	2,6	100,0	94,7	5,3	100,0	91,2	8,8	100,0	97,2	2,8	100,0
1962	88,7	11,3	100,0	97,3	2,7	100,0	94,0	6,0	100,0	84,5	15,5	100,0	97,0	3,0	100,0
1963	87,6	12,4	100,0	97,3	2,7	100,0	94,5	5,5	100,0	64,2	35,8	100,0	97,0	3,0	100,0
1964	84,9	15,1	100,0	97,0	3,0	100,0	95,4	4,6	100,0	85,9	14,1	100,0	96,9	3,1	100,0
1965	86,8	13,2	100,0	97,4	2,6	100,0	93,6	6,4	100,0	83,3	16,7	100,0	97,2	2,8	100,0
	Eingeschriebene Arbeiter · Ouvriers Inscrits														
1955	12 439	562	13 001	15 919	122	16 041	2 057	59	2 116	511	30	541	18 487	211	18 698
1956	13 232	545	13 777	15 631	122	15 753	2 022	126	2 148	498	39	537	18 151	287	18 438
1957	14 367	479	14 846	15 789	141	15 930	2 004	142	2 146	490	50	540	18 283	333	18 616
1958	13 216	460	13 676	15 400	135	15 535	1 942	93	2 035	529	20	549	17 871	248	18 119
1959	11 980	333	12 313	14 949	144	15 093	1 918	66	1 984	534	36	570	17 401	246	17 647
1960	11 097	392	11 489	14 648	155	14 803	1 931	46	1 977	467	28	495	17 046	229	17 275
1961	10 428	251	10 679	14 400	158	14 558	1 773	43	1 816	433	27	460	16 606	228	16 834
1962	7 712	289	8 001	14 073	152	14 225	1 570	41	1 611	249	23	272	15 892	216	16 108
1963	5 589	281	5 870	12 827	180	13 007	1 282	38	1 320	33	27	60	14 142	245	14 387
1964	4 868	149	5 017	11 794	104	11 898	1 188	34	1 222	41	11	52	13 035	147	13 182
1965	3 980	128	4 108	10 874	130	11 004	1 056	30	1 086	51	8	59	11 981	168	12 149
	Anteil in % · Part en %														
1955	95,7	4,3	100,0	99,2	0,8	100,0	97,2	2,8	100,0	94,5	5,5	100,0	98,9	1,1	100,0
1956	96,0	4,0	100,0	99,2	0,8	100,0	94,1	5,9	100,0	92,7	7,3	100,0	98,4	1,6	100,0
1957	96,8	3,2	100,0	99,1	0,9	100,0	93,4	6,6	100,0	90,7	9,3	100,0	98,2	1,8	100,0
1958	96,6	3,4	100,0	99,1	0,9	100,0	95,4	4,6	100,0	96,4	3,6	100,0	98,6	1,4	100,0
1959	97,3	2,7	100,0	99,0	1,0	100,0	96,7	3,3	100,0	93,7	6,3	100,0	98,6	1,4	100,0
1960	96,6	3,4	100,0	99,0	1,0	100,0	97,6	2,4	100,0	94,3	5,7	100,0	98,7	1,3	100,0
1961	97,6	2,4	100,0	98,9	1,1	100,0	97,6	2,4	100,0	94,1	5,9	100,0	98,6	1,4	100,0
1962	96,4	3,6	100,0	98,9	1,1	100,0	97,5	2,5	100,0	91,5	9,5	100,0	98,7	1,3	100,0
1963	95,2	4,8	100,0	98,6	1,4	100,0	97,1	2,9	100,0	55,0	45,0	100,0	98,3	1,7	100,0
1964	97,0	3,0	100,0	99,1	0,9	100,0	97,2	2,8	100,0	78,8	21,2	100,0	98,9	1,1	100,0
1965	96,9	3,1	100,0	98,8	1,2	100,0	97,2	2,8	100,0	86,4	23,6	100,0	98,6	1,4	100,0

Roerzferderung und Beschäftigte der Eisenerzgruben unter Tage (A) und im Tagebau (B) in der Gemeinschaft

Bruto-ertswinning en aantal werknemers der Ijzerertsminnen ondergronds (A) en in dagbouw (B) in de Gemeenschap

II-40

Italia			Luxembourg			Belgique België			EGKS-CECA			
A	B	A + B	A	B	A + B	A	B	A + B	A	B	A + B	
<i>Estrazione grezza · Bruto-ijzerertswinning (1000 t)</i>												
1 001	1 150	2 151	2 160	5 044	7 204	—	106	106	66 225	9 804	76 029	1955
1 300	1 350	2 650	2 162	5 432	7 594	—	144	144	69 984	10 690	80 675	1956
1 231	1 379	2 610	2 174	5 669	7 843	—	137	137	75 760	11 676	87 435	1957
1 140	1 010	2 150	2 266	4 370	6 636	—	123	123	77 788	9 272	87 060	1958
1 130	915	2 045	2 271	4 239	6 510	—	142	142	79 253	9 104	88 356	1959
1 201	937	2 138	2 220	4 758	6 978	—	160	160	85 562	10 307	95 869	1960
1 152	913	2 065	2 337	5 121	7 458	—	115	115	85 528	10 371	95 899	1961
1 006	977	1 983	2 297	4 210	6 507	—	81	81	83 184	9 147	92 331	1962
702	1 007	1 709	2 465	4 525	6 990	—	96	96	71 193	8 976	80 169	1963
564	1 008	1 572	2 286	4 394	6 680	—	65	65	72 253	9 146	81 399	1964
465	903	1 368	2 070	4 245	6 315	—	91	91	70 367	8 380	78 147	1965
<i>Parte in % · Aandeel in %</i>												
46,5	53,5	100,0	30,0	70,0	100,0	—	100,0	100,0	87,1	12,9	100,0	1955
49,1	50,9	100,0	28,5	71,5	100,0	—	100,0	100,0	86,7	13,3	100,0	1956
47,2	52,8	100,0	27,7	72,3	100,0	—	100,0	100,0	86,6	13,4	100,0	1957
53,0	47,0	100,0	34,1	65,9	100,0	—	100,0	100,0	89,3	10,7	100,0	1958
55,3	44,7	100,0	34,9	65,1	100,0	—	100,0	100,0	89,7	10,3	100,0	1959
56,2	43,8	100,0	31,8	68,2	100,0	—	100,0	100,0	89,2	10,8	100,0	1960
55,8	44,2	100,0	31,3	68,7	100,0	—	100,0	100,0	89,2	10,8	100,0	1961
50,7	49,3	100,0	35,3	64,7	100,0	—	100,0	100,0	90,1	9,9	100,0	1962
41,1	58,9	100,0	35,3	64,7	100,0	—	100,0	100,0	88,8	11,2	100,0	1963
35,9	64,1	100,0	34,2	65,8	100,0	—	100,0	100,0	88,8	11,2	100,0	1964
34,0	66,0	100,0	32,8	67,2	100,0	—	100,0	100,0	89,4	10,0	100,0	1965
<i>Operai iscritti · Ingeschreven werknemers</i>												
1 466	670	2 136	1 196	428	1 624	—	.	.	33 588	1 871	35 459	1955
1 352	433	1 785	1 160	441	1 601	—	.	.	33 895	1 706	35 601	1956
1 323	669	1 992	1 099	425	1 524	—	.	.	35 072	1 906	36 978	1957
1 106	504	1 610	1 080	326	1 406	—	.	.	33 273	1 538	34 811	1958
1 104	486	1 590	1 043	303	1 346	—	.	.	31 528	1 368	32 896	1959
1 110	477	1 587	981	308	1 289	—	.	.	30 234	1 406	31 640	1960
1 022	459	1 481	928	303	1 231	—	.	.	28 984	1 241	30 225	1961
855	467	1 322	879	271	1 150	—	.	.	25 338	1 243	26 581	1962
626	324	950	795	274	1 069	—	.	.	21 152	1 124	22 276	1963
493	196	689	678	271	949	—	.	.	19 074	736	19 810	1964
441	180	621	564	272	836	—	.	.	16 966	748	17 714	1965
<i>Parte in % · Aandeel in %</i>												
68,6	31,4	100,0	73,6	26,4	100,0	—	.	.	94,7	5,3	100,0	1955
75,7	24,3	100,0	72,5	27,5	100,0	—	.	.	95,2	4,8	100,0	1956
66,4	33,6	100,0	72,1	27,9	100,0	—	.	.	94,8	5,2	100,0	1957
68,7	31,3	100,0	76,8	23,2	100,0	—	.	.	95,6	4,4	100,0	1958
69,4	30,6	100,0	77,5	22,5	100,0	—	.	.	95,8	4,2	100,0	1959
69,9	30,1	100,0	76,1	23,9	100,0	—	.	.	95,6	4,4	100,0	1960
69,0	31,0	100,0	75,4	24,6	100,0	—	.	.	95,9	4,1	100,0	1961
64,7	35,3	100,0	76,4	23,6	100,0	—	.	.	95,3	4,7	100,0	1962
65,9	34,1	100,0	74,4	25,6	100,0	—	.	.	95,0	5,0	100,0	1963
71,6	28,4	100,0	71,4	28,6	100,0	—	.	.	96,3	3,7	100,0	1964
71,0	29,0	100,0	67,5	32,5	100,0	—	.	.	95,8	4,2	100,0	1965

Consommation de minerai de fer dans les installations d'agglomérations, dans les hauts fourneaux et les fourneaux électriques à fonte et dans les aciéries ainsi que la consommation totale

Consumo di minerale di ferro negli impianti di agglomerazione, negli alti forni e forni elettrici da ghisa, nelle acciaierie e consumo totale

1000 t

DEUTSCHLAND (BR)

Jahr Année Anno Jaar	Herkunft Provenance Provenienza Herkomst)	Sinteranlagen Installations d'agglomération Impianti di agglomerazione Sinterinstallaties		Hochöfen und Elektorroheisenöfen Hauts fourneaux et installations électriques Alti forni e forni elettrici per ghisa Hoogovens en elektrische ruwijzerovens		Stahlwerke Acidries Acciaieria Staalfabrieken		Verbrauch insgesamt Consommation totale Consumo totale Totaal verbruik	
		Stoff t	Fe t	Stoff t	Fe t	Stoff t	Fe t	Stoff t	Fe t
1954	A	4 219	1 354	5 609	1 645	9	4	9 837	3 003
	B	2 510	727	3 963	1 883	4	2	6 477	1 912
	C	1 077	611	8 140	4 473	262	169	9 479	5 253
	Total	7 806	2 692	17 712	7 301	275	175	25 793	10 168
1955	A	5 512	1 701	6 585	1 905	17	6	12 144	3 612
	B	2 926	855	5 447	1 599	31	20	8 404	2 474
	C	1 499	879	11 642	6 406	375	235	13 516	7 520
	Total	9 857	3 435	23 674	9 910	423	261	33 954	13 606
1956	A	5 840	1 801	6 527	1 886	12	5	12 379	3 692
	B	2 962	862	5 748	1 641	13	8	8 723	2 511
	C	1 759	1 020	12 965	7 075	394	249	15 118	8 344
	Total	10 561	3 683	25 240	10 602	419	262	36 220	14 547
1957	A	6 639	2 021	6 533	1 899	9	4	13 181	3 924
	B	3 310	976	6 153	1 800	5	2	9 468	2 778
	C	2 051	1 178	13 768	7 501	457	292	16 276	8 971
	Total	12 000	4 175	26 454	11 200	471	298	38 925	15 673
1958	A	7 129	2 146	5 754	1 669	11	4	12 894	3 819
	B	3 465	1 023	5 416	1 598	6	2	8 887	2 623
	C	2 836	1 650	10 904	6 020	454	284	14 194	7 954
	Total	13 430	4 819	22 074	9 287	471	290	35 975	14 396
1959	A	7 471	2 273	5 665	1 665	22	9	13 158	3 947
	B	3 903	1 155	5 431	1 585	6	3	9 340	2 743
	C	4 327	2 547	11 731	6 571	567	358	16 625	9 476
	Total	15 701	5 975	22 827	9 821	595	370	39 123	16 166
1960	A	8 678	2 622	5 390	1 601	109	85	14 177	4 308
	B	4 165	1 224	5 659	1 631	6	2	9 830	2 857
	C	7 090	4 133	14 382	8 029	804	503	22 276	12 665
	Total	19 933	7 979	25 431	11 261	919	590	46 193	19 830
1961	A	8 695	2 645	4 652	1 420	228	196	13 575	4 261
	B	5 011	1 445	4 849	1 375	8	5	9 868	2 825
	C	8 359	4 910	13 306	7 428	809	516	22 474	12 854
	Total	22 065	9 000	22 807	10 223	1 045	717	45 917	19 940
1962	A	7 753	2 385	3 787	1 170	183	155	11 723	3 710
	B	5 171	1 496	3 687	1 010	10	5	8 868	2 511
	C	10 491	6 162	10 206	5 796	858	550	21 555	12 808
	Total	23 415	10 043	17 680	7 976	1 051	710	42 146	18 729
1963	A	6 416	1 943	2 383	834	72	64	8 871	2 841
	B	4 150	1 218	2 754	764	8	4	6 912	1 986
	C	11 351	6 676	9 154	5 275	713	454	21 218	12 405
	Total	21 916	9 838	14 291	6 872	794	522	37 001	17 232
1964	A	6 400	1 946	1 719	633	4	3	8 123	2 582
	B	4 079	1 174	2 552	735	7	4	6 638	1 913
	C	14 567	8 644	12 350	7 282	1 001	645	27 918	16 751
	Total	25 046	11 765	16 621	8 651	1 012	652	42 679	21 067
1965	A	6 000	1 830	1 464	552	3	2	7 467	2 384
	B	4 017	1 181	1 995	545	8	4	6 020	1 730
	C	16 501	9 893	11 025	6 499	964	624	28 490	17 016
	Total	26 518	12 904	14 484	7 596	975	629	41 977	21 130

*) A = Minerai indigeni
B = Minerai dagli altri paesi della CECA
C = Minerai dai paesi terzi

*) A = Minerale indigeno
B = Minerale dagli altri paesi della CECA
C = Minerale dai paesi terzi

Verbrauch von Eisenerz in den Sinteranlagen, in den Hochofen und den Elektro-Rohisenöfen und in den Stahlwerken, sowie der Verbrauch insgesamt

Verbruik van ijzererts in de sinterinstallaties, in de hoogovens en de elektrische ruwijzerovens, in de staalfabrieken en het totale verbruik

11-42

FRANCE

1000 t

Jahr Année Anno Jaar	Herkunft Provenance Provenienza Herkomst *)	Sinteranlagen Installations d'agglomération Impianti di agglomerazione Sinterinstallaties		Hochofen und Elektorrohisenöfen Hauts-fourneaux et installations électriques Alti forni e forni elettrici per ghisa Hoogovens en elektrische ruwijzerovens		Stahlwerke Acieries Acciaierie Staaflabrieken		Verbrauch insgesamt Consumation totale Consumo totale Totaal verbruik	
		Stoff t	Fe t	Stoff t	Fe t	Stoff t	Fe t	Stoff t	Fe t
1954	A	1 443	441	23 067	7 205	54	16	24 564	7 662
	B	6	2	17	5	—	—	23	7
	C	—	—	218	122	6	3	224	125
	Total	1 449	443	23 302	7 332	60	19	24 811	7 794
1955	A	1 758	544	29 101	9 070	58	18	30 917	9 632
	B	12	4	26	7	—	—	38	11
	C	—	—	390	219	8	4	398	223
	Total	1 770	548	29 517	9 296	66	22	31 353	9 866
1956	A	1 851	580	30 369	9 383	68	23	32 288	9 986
	B	19	6	39	11	—	—	58	17
	C	—	—	526	288	7	3	533	291
	Total	1 870	586	30 934	9 682	75	26	32 879	10 294
1957	A	2 017	627	31 663	9 684	70	26	33 750	10 337
	B	22	6	57	16	—	—	79	22
	C	—	—	740	388	8	4	748	392
	Total	2 039	633	32 460	10 088	78	30	34 577	10 751
1958	A	2 738	853	31 010	9 443	77	23	33 825	10 319
	B	25	7	70	19	—	—	95	26
	C	22	13	745	405	10	5	777	423
	Total	2 785	873	31 825	9 867	87	28	34 697	10 768
1959	A	3 786	1 217	31 729	9 692	81	21	35 596	10 930
	B	39	11	81	22	—	—	120	33
	C	39	22	713	399	14	8	766	429
	Total	3 864	1 250	32 523	10 113	95	29	36 482	11 392
1960	A	6 073	1 892	32 355	9 760	94	23	38 522	11 675
	B	47	13	84	22	—	—	131	35
	C	127	78	1 125	619	26	16	1 278	713
	Total	6 247	1 983	33 564	10 401	120	39	39 931	12 423
1961	A	7 521	2 319	32 089	9 578	101	31	39 711	11 928
	B	61	18	219	83	—	—	280	101
	C	330	199	995	557	39	22	1 364	778
	Total	7 912	2 536	33 303	10 218	140	53	41 355	12 807
1962	A	10 742	3 230	27 202	7 957	104	31	38 048	11 218
	B	58	17	139	36	—	—	197	53
	C	479	288	954	541	44	24	1 477	853
	Total	11 279	3 535	28 295	8 534	148	55	39 722	12 124
1963	A	15 727	4 675	20 694	5 949	114	34	36 535	10 658
	B	56	16	135	37	—	—	191	53
	C	1 352	803	1 022	609	38	21	2 412	1 433
	Total	17 135	5 494	21 851	6 595	152	55	39 137	12 144
1964	A	18 859	5 629	19 767	5 723	133	41	38 759	11 393
	B	56	16	130	39	0	0	186	55
	C	1 865	1 128	1 379	846	54	30	3 298	2 004
	Total	20 780	6 773	21 275	6 607	188	71	42 243	13 452
1965	A	20 329	6 110	17 721	5 162	146	42	38 196	11 313
	B	32	12	137	74	—	—	169	86
	C	2 145	1 287	1 523	936	64	38	3 732	2 262
	Total	22 506	7 409	19 381	6 172	210	80	42 096	13 661

*) A = Inlandserze
B = Erz aus anderen EGKS-Ländern
C = Erz aus dritten Ländern

*) A = Binnenlands erts
B = Erts uit andere EGKS-landen
C = Erts uit derde landen

Consommation de mineral de fer dans les installations d'agglomération, dans les hauts fourneaux et les fourneaux électriques à fonte et dans les aciéries ainsi que la consommation totale

Consumo di minerale di ferro negli impianti di agglomerazione, negli alti forni e forni elettrici da ghisa, nelle acciaierie e consumo totale

1000 t

ITALIA

Jahr Année Anno Jaar	Herkunft Provenienza Herkomst)	Sinteranlagen Installations d'agglomération Impianti di agglomerazione Sinterinstallaties		Hochöfen und Elektorroheisenöfen Hauts-fourneaux et installations électriques Alti forni e forni elettrici per ghisa Hoogovens en elektrische ruwizjzerovens		Stahlwerken Acieries Acciaierie Staalfabrieken		Verbrauch insgesamt Consommation totale Consumo totale Totaal verbruik	
		Stoff t	Fe t	Stoff t	Fe t	Stoff t	Fe t	Stoff t	Fe t
1954	A	294	136	690	313	21	11	1 005	460
	B	4	1	—	—	—	—	4	1
	C	145	74	420	227	41	22	66	323
	Total	443	211	1 110	540	62	33	1 615	784
1955	A	372	178	816	389	23	11	1 211	578
	B	—	—	—	—	—	—	—	—
	C	184	94	606	398	95	51	885	453
	Total	556	272	1 422	697	118	62	2 096	1 031
1956	A	498	233	1 024	478	24	11	1 546	722
	B	—	—	—	—	—	—	—	—
	C	204	100	951	483	129	70	1 284	653
	Total	702	333	1 975	961	153	81	2 830	1 375
1957	A	456	222	901	421	22	10	1 379	653
	B	—	—	—	—	—	—	—	—
	C	378	191	1 407	710	170	92	1 955	993
	Total	834	413	2 308	1 131	192	102	3 334	1 646
1958	A	481	218	729	318	14	7	1 224	543
	B	—	—	—	—	—	—	—	—
	C	558	290	1 091	568	182	91	1 831	949
	Total	1 039	508	1 820	886	196	98	3 055	1 492
1959	A	498	228	741	353	14	6	1 253	587
	B	—	—	—	—	—	—	—	—
	C	712	366	1 008	525	171	86	1 891	977
	Total	1 210	594	1 749	878	185	92	3 144	1 564
1960	A	517	251	789	380	10	5	1 316	636
	B	—	—	—	—	—	—	—	—
	C	871	497	1 579	900	244	126	2 694	1 523
	Total	1 388	748	2 368	1 280	254	131	4 010	2 159
1961	A	487	232	692	326	15	7	1 194	565
	B	—	—	—	—	—	—	—	—
	C	1 217	718	1 918	1 132	254	153	3 389	2 003
	Total	1 704	950	2 610	1 458	269	160	4 583	2 568
1962	A	513	245	736	352	12	5	1 261	602
	B	—	—	—	—	—	—	—	—
	C	1 365	805	2 707	1 597	313	185	4 385	2 587
	Total	1 878	1 050	3 443	1 949	325	190	5 646	3 189
1963	A	441	213	518	259	11	5	970	477
	B	—	—	—	—	—	—	—	—
	C	1 589	973	2 989	1 823	216	132	4 794	2 928
	Total	2 030	1 186	3 507	2 082	227	137	5 764	3 405
1964	A	611	300	449	221	12	5	1 072	526
	B	—	—	—	—	—	—	—	—
	C	1 530	929	2 580	1 568	163	101	4 273	2 598
	Total	2 141	1 229	3 029	1 789	175	106	5 345	3 124
1965	A	719	357	430	213	14	6	1 163	577
	B	—	—	—	—	—	—	—	—
	C	4 612	2 622	2 786	1 755	179	113	7 127	4 490
	Total	4 881	2 979	3 216	1 968	193	120	8 290	5 067

*) A = Mineral indigène
B = Mineral autres pays CECA
C = Mineral pays tiers

*) A = Minerale indigeno
B = Minerale dagli altri paesi della CECA
C = Minerale dagli paesi terzi

Verbrauch von Eisenerz in den Sinteranlagen, in den Hochöfen und den Elektro-Rohisenöfen und in den Stahlwerken, sowie der Verbrauch insgesamt

Verbruik van ijzererts in de sinterinstallaties, in de hoogovens en de elektrische ruwijzerovens, in de staalfabrieken en het totale verbruik

II-44

NEDERLAND

1000 t

Jahr Année Anno Jaar	Herkunft Provenienza Provenienza Herkomst)	Sinteranlagen Installations d'agglomération Impianti di agglomerazione Sinterinstallaties		Hochöfen und Elektrorohisenöfen Hauts fourneaux et Installations électriques Alti forni e forni elettrici per ghisa Hoogovens en elektrische ruwijzerovens		Stahlwerke Acieries Acciaierie Staalfabrieken		Verbrauch insgesamt Consumation totale Consumo totale Totaal verbruik	
		Stoff t	Fe t	Stoff t	Fe t	Stoff t	Fe t	Stoff t	Fe t
1954	A	—	—	—	—	—	—	—	—
	B	—	—	151	73	—	—	151	73
	C	—	—	881	467	26	15	907	482
	Total	—	—	1 032	540	26	15	1 058	555
1955	A	—	—	—	—	—	—	—	—
	B	—	—	133	55	—	—	133	56
	C	—	—	1 066	560	31	23	1 097	583
	Total	—	—	1 199	615	31	23	1 230	638
1956	A	—	—	—	—	—	—	—	—
	B	—	—	108	44	—	—	108	44
	C	—	—	1 113	592	31	22	1 144	614
	Total	—	—	1 221	636	31	22	1 252	658
1957	A	—	—	—	—	—	—	—	—
	B	—	—	58	23	—	—	58	23
	C	569	325	509	274	27	19	1 105	618
	Total	569	325	567	297	27	19	1 163	641
1958	A	—	—	—	—	—	—	—	—
	B	—	—	44	18	—	—	44	18
	C	615	359	803	429	25	16	1 443	804
	Total	615	359	847	447	25	16	1 487	822
1959	A	—	—	—	—	—	—	—	—
	B	—	—	51	24	—	—	51	24
	C	745	442	1 005	559	32	22	1 782	1 023
	Total	745	442	1 056	583	32	22	1 833	1 047
1960	A	—	—	—	—	—	—	—	—
	B	—	—	—	—	—	—	—	—
	C	862	519	1 190	700	28	19	2 080	1 238
	Total	862	519	1 190	700	28	19	2 080	1 238
1961	A	—	—	—	—	—	—	—	—
	B	—	—	—	—	—	—	—	—
	C	1 598	949	473	267	28	19	2 099	1 235
	Total	1 598	949	473	267	28	19	2 099	1 235
1962	A	—	—	—	—	—	—	—	—
	B	—	—	—	—	—	—	—	—
	C	1 782	1 092	522	292	12	8	2 316	1 392
	Total	1 782	1 092	522	292	12	8	2 316	1 392
1963	A	—	—	—	—	—	—	—	—
	B	—	—	—	—	—	—	—	—
	C	2 205	1 319	370	211	12	8	2 587	1 538
	Total	2 205	1 319	370	211	12	8	2 587	1 538
1964	A	—	—	—	—	—	—	—	—
	B	—	—	—	—	—	—	—	—
	C	2 594	1 534	321	190	16	11	2 931	1 735
	Total	2 594	1 534	321	190	16	11	2 931	1 735
1965	A	—	—	—	—	—	—	—	—
	B	0	0	1	0	—	—	1	0
	C	2 926	1 740	606	355	17	11	3 549	2 106
	Total	2 926	1 740	607	355	17	11	3 550	2 106

*) A = Inlandserze
B = Erz aus anderen EGKS-Ländern
C = Erz aus dritten Ländern

*) A = Binnenlands erts
B = Erts uit andere EGKS-landen
C = Erts uit derde landen

Consommation de minerai de fer dans les installations d'agglomération, dans les hauts fourneaux et les fourneaux électriques à fonte et dans les aciéries ainsi que la consommation totale

Consumo di minerale di ferro negli impianti di agglomerazione, negli alti forni e forni elettrici da ghisa, nelle acciaierie e consumo totale

BELGIQUE / BELGIË

1000 t

Jahr Année Anno Jaar	Herkunft Provenance Provenienza Herkomst)	Sinteranlagen Installations d'agglomération Impianti di agglomerazione Sinterinstallaties		Hochöfen und Elektorroheisenöfen Hauts fourneaux et Installations électriques Alti forni e forni elettrici per ghisa Hoogovens en elektrische ruwijzerovens		Stahlwerke Acieries Acciaierie Staalfabrieken		Verbrauch insgesamt Consommation totale Consumo totale Totaal verbruik	
		Stoff t	Fe t	Stoff t	Fe t	Stoff t	Fe t	Stoff t	Fe t
1954	A	5	2	90	29	—	—	95	31
	B	295	98	6 696	1 968	2	1	6 993	2 067
	C	62	37	2 374	1 389	6	3	2 442	1 429
	Total	362	137	9 160	3 386	8	4	9 530	3 527
1955	A	3	1	106	33	—	—	109	34
	B	300	99	8 236	2 416	2	1	8 538	2 516
	C	91	55	2 588	1 516	5	3	2 684	1 574
	Total	394	155	10 930	3 965	7	4	11 331	4 124
1956	A	—	—	141	43	—	—	141	43
	B	314	99	8 286	2 395	2	1	8 602	2 495
	C	137	81	2 700	1 564	6	3	2 843	1 648
	Total	451	180	11 127	4 002	8	4	11 586	4 186
1957	A	12	3	132	39	—	—	144	42
	B	329	104	7 988	2 296	1	1	8 318	2 401
	C	127	75	2 876	1 641	7	4	3 010	1 720
	Total	468	182	10 996	3 976	8	5	11 472	4 163
1958	A	27	7	88	25	0	0	115	32
	B	547	170	8 147	2 337	5	3	8 699	2 510
	C	110	65	2 947	1 700	5	2	3 062	1 767
	Total	684	242	11 182	4 062	10	5	11 876	4 309
1959	A	46	13	88	26	0	0	134	39
	B	1 106	342	8 455	2 419	7	2	9 568	2 763
	C	267	156	3 147	1 830	5	3	3 419	1 989
	Total	14 191	511	11 690	4 275	12	5	13 121	4 791
1960	A	56	14	108	33	0	0	164	47
	B	1 510	452	9 121	2 591	9	3	10 640	3 046
	C	613	362	3 337	1 941	8	4	3 958	2 307
	Total	2 179	828	12 566	4 565	17	7	14 762	5 400
1961	A	27	8	70	20	—	—	97	28
	B	2 077	620	8 113	2 275	2	1	10 192	2 896
	C	1 189	697	2 954	1 710	25	15	4 168	2 422
	Total	3 293	1 325	11 137	4 005	27	16	14 457	5 346
1962	A	35	12	58	17	—	—	93	29
	B	2 925	895	7 458	2 109	9	3	10 392	3 007
	C	1 954	1 141	2 710	1 569	19	11	4 683	2 721
	Total	4 914	2 048	10 226	3 695	28	14	15 168	5 757
1963	A	40	15	50	15	—	—	90	30
	B	2 646	840	6 549	1 864	20	6	9 215	2 710
	C	2 376	1 379	3 078	1 793	9	5	5 463	3 177
	Total	5 062	2 234	9 676	3 672	29	11	14 767	5 917
1964	A	10	4	42	14	—	—	52	18
	B	3 214	998	5 647	1 644	6	2	8 867	2 644
	C	3 345	1 990	3 728	2 222	45	29	7 119	4 241
	Total	6 569	2 992	9 418	3 880	51	31	16 038	6 903
1965	A	9	3	47	15	—	—	56	18
	B	3 210	973	4 416	1 304	10	3	7 636	2 283
	C	3 974	2 363	4 221	2 486	48	28	8 243	4 874
	Total	7 193	3 339	8 684	3 805	58	31	15 935	7 175

*) A = Minerai indigène
B = Minerai autres pays CECA
C = Minerai pays tiers

*) A = Minerale indigeno
B = Minerale dagli altri paesi della CECA
C = Minerale dagli paesi terzi

Verbrauch von Eisenerz in den Sinteranlagen, in den Hochoföfen und den Elektro-Rohisenöfen und in den Stahlwerken, sowie der Verbrauch insgesamt

Verbruik van Ijzererts in de sinterinstallaties, in de hoogovens en de elektrische ruwijzerovens, in de staalfabrieken en het totale verbruik

II-46

LUXEMBOURG

1000 t

Jahr Année Anno Jaar	Herkunft Provenance Herkomst)	Sinteranlagen Installations d'agglomération Impianti di agglomerazione Sinterinstallaties		Hochoföfen und Elektrorohisenöfen Hauts fourneaux et Installations électriques Alti forni e forni elettrici per ghisa Hoogovens en elektrische ruwijzerovens		Stahlwerke Acieries Acciaierie Staalabrieken		Verbrauch insgesamt Consumption totale Consumo totale Totaal verbruik	
		Stoff t	Fe t	Stoff t	Fe t	Stoff t	Fe t	Stoff t	Fe t
1954	A	214	69	4 254	1 013	0	0	4 468	1 082
	B	322	103	4 208	1 086	3	1	4 533	1 190
	C	—	—	178	105	0	0	178	105
	Total	536	172	8 640	2 204	3	1	9 176	2 377
1955	A	507	146	5 069	1 180	0	0	5 576	1 326
	B	482	147	4 366	1 126	9	2	4 857	1 275
	C	—	—	132	78	0	0	132	78
	Total	989	293	9 567	2 384	9	2	10 565	2 679
1956	A	695	200	5 107	1 205	0	0	5 802	1 405
	B	716	219	4 355	1 113	9	2	5 080	1 334
	C	—	—	65	39	0	0	65	39
	Total	1 411	419	9 527	2 357	9	2	10 947	2 778
1957	A	888	251	5 427	1 250	—	—	6 315	1 501
	B	841	259	4 332	1 088	8	2	5 181	1 349
	C	—	—	66	38	—	—	66	38
	Total	1 729	510	9 825	2 376	8	2	11 562	2 888
1958	A	853	241	4 579	1 073	0	0	5 432	1 314
	B	1 047	323	4 610	1 177	9	2	5 666	1 502
	C	—	—	68	39	—	—	68	39
	Total	1 900	564	9 257	2 289	9	2	11 166	2 855
1959	A	1 038	322	4 347	984	6	1	5 391	1 307
	B	1 346	430	4 880	1 252	10	3	6 236	1 685
	C	—	—	64	38	0	0	64	38
	Total	2 384	752	9 291	2 274	16	4	11 691	3 030
1960	A	1 369	428	4 531	1 005	2	1	5 902	1 434
	B	1 552	483	5 275	1 333	9	2	6 836	1 818
	C	—	—	57	33	0	0	57	33
	Total	2 921	911	9 863	2 371	11	3	12 795	3 285
1961	A	1 561	490	4 804	1 057	0	0	6 365	1 547
	B	1 472	455	5 120	1 287	8	2	6 600	1 744
	C	—	—	56	32	0	0	56	32
	Total	3 033	945	9 980	2 376	8	2	13 021	3 323
1962	A	1 592	483	3 791	826	1	0	5 384	1 309
	B	1 969	620	5 081	1 285	8	3	7 058	1 908
	C	10	6	96	59	18	9	124	74
	Total	3 571	1 109	8 968	2 170	27	12	12 566	3 291
1963	A	2 167	757	3 224	693	—	—	6 091	1 450
	B	2 435	711	3 812	971	6	2	6 313	1 684
	C	34	20	60	37	26	14	120	71
	Total	5 336	1 488	7 156	1 701	32	16	12 525	3 205
1964	A	2 699	757	3 066	622	—	—	5 765	1 379
	B	2 616	789	4 879	1 192	4	1	7 378	1 982
	C	172	106	221	144	10	6	404	256
	Total	5 488	1 652	8 179	1 958	14	7	13 548	3 617
1965	A	2 596	722	3 079	655	—	—	5 675	1 376
	B	2 835	848	4 879	1 262	3	1	7 717	2 112
	C	63	39	221	140	8	4	291	183
	Total	5 494	1 609	8 179	2 057	11	5	13 683	3 670

*) A = Inlandserze
B = Erz aus anderen EGKS-Ländern
C = Erz aus dritten Ländern

*) A = Binnenlands erts
B = Erts uit andere EGKS-landen
C = Erts uit derde landen

Consommation de minéral de fer dans les installations d'agglomération, dans les hauts fourneaux et les fourneaux électriques à fonte et dans les aciéries ainsi que la consommation totale

Verbrauch von Eisenerz in den Sinteranlagen, in den Hochöfen und den Elektro-Rohisenöfen und in den Stahlwerken, sowie der Verbrauch insgesamt

1000 t

EGKS / CECA

Jahr Année Anno Jaar	Herkunft Provenance Herkomst)	Sinteranlagen Installations d'agglomération Impianti di agglomerazione Sinterinstallaties		Hochöfen und Elektorroheisenöfen Hauts fourneaux et installations électriques Alti forni e forni elettrici per ghisa Hoogovens en elektrische ruwijzerovens		Stahlwerke Aciéries Acciaierie Staalfabrieken		Verbrauch insgesamt Consommation totale Consumo totale Totaal verbruik	
		Stoff t	Fe t	Stoff t	Fe t	Stoff t	Fe t	Stoff t	Fe t
		1954	A B C Total	6 175 3 137 1 284 10 596	2 002 931 732 3 655	33 710 15 035 12 211 60 956	10 205 4 315 6 783 21 303	84 9 341 434	31 4 212 247
1955	A B C Total	8 072 3 720 1 774 13 566	2 568 1 105 1 028 4 701	41 677 18 208 16 424 76 309	12 577 5 203 9 087 26 867	98 42 514 654	37 23 316 376	49 847 21 970 18 712 90 529	15 182 6 331 10 431 31 944
1956	A B C Total	8 889 4 011 2 095 14 995	2 814 1 185 1 201 5 200	43 167 18 536 18 321 80 024	13 176 5 204 9 861 28 241	104 24 567 695	39 11 347 397	52 160 22 571 20 983 95 714	16 029 6 400 11 409 33 838
1957	A B C Total	10 011 4 502 3 126 17 639	3 124 1 346 1 768 6 238	44 655 18 588 19 366 82 610	13 294 5 223 10 552 29 069	101 14 669 784	40 5 410 455	54 768 23 104 23 161 101 033	16 458 6 574 12 730 35 762
1958	A B C Total	11 220 5 081 4 152 20 453	3 464 1 524 2 376 7 364	42 161 18 287 16 557 77 005	12 528 5 148 9 162 26 838	103 19 676 798	34 7 399 440	53 484 23 387 21 385 98 256	16 026 6 679 11 937 34 642
1959	A B C Total	12 839 6 395 6 089 25 323	4 053 1 937 3 534 9 524	42 570 18 900 17 666 79 136	12 720 5 302 9 921 27 943	122 22 791 935	38 8 477 523	55 531 25 317 24 546 105 394	16 811 7 247 13 932 37 990
1960	A B C Total	16 691 7 274 9 565 33 530	5 207 2 172 5 589 12 968	43 084 20 139 21 669 84 892	12 779 5 576 12 224 30 579	215 24 1 110 1 349	113 7 668 788	59 990 27 437 32 344 119 771	18 099 7 755 18 481 44 335
1961	A B C Total	18 290 8 622 12 693 39 605	5 694 2 538 7 474 15 706	42 307 18 301 19 702 80 310	12 401 5 021 11 126 28 548	344 18 1 155 1 517	233 8 724 965	60 941 26 941 33 550 121 432	18 328 7 567 19 324 45 219
1962	A B C Total	20 635 10 124 16 080 46 839	6 354 3 028 9 494 18 876	35 573 16 365 17 196 69 134	10 322 4 440 9 855 24 617	301 26 1 263 1 590	192 10 788 990	56 509 26 515 34 539 117 563	16 868 7 478 20 137 44 483
1963	A B C Total	25 491 9 287 18 907 53 685	7 603 2 785 11 170 21 558	26 869 13 310 16 673 56 852	7 750 3 636 9 748 21 134	197 34 1 014 1 245	103 12 634 749	52 557 22 631 36 594 111 782	15 456 6 433 21 552 43 441
1964	A B C Total	28 579 9 965 24 073 62 617	8 636 2 977 14 331 25 944	25 043 13 077 20 581 58 711	7 213 3 610 12 252 23 075	149 17 1 289 1 455	49 7 822 878	53 771 23 069 45 943 122 783	15 898 6 594 27 405 49 847
1965	A B C Total	29 654 10 094 29 771 69 519	9 023 3 012 17 946 2 9980	22 742 11 427 20 382 54 551	6 598 3 185 12 171 21 954	163 21 1 280 1 464	50 8 818 876	52 559 21 542 51 433 125 535	15 670 6 206 30 934 52 810

*) A = Minéral indigène
B = Minéral autres pays CECA
C = Minéral pays tiers

*) A = Inlandserze
B = Erz aus anderen EKS-Ländern
C = Erz aus dritten Ländern

Eisenerzverbrauch nach Herkunft (in 1000 t und %)

Consommation de minerai de fer par provenance (en 1000 t et %)

Consumo di minerale di ferro per provenienza (in 1000 t e %)

Verbruik van ijzererts naar herkomst (in 1000 t en %)

1954-1965

Évolution de la consommation de minéral de fer (tonnage réel et fer contenu) subdivisée en consommation de minéral indigène (A), minéral en provenance d'autres pays de la Communauté (B) et minéral en provenance des pays tiers (C) pour la période 1954-1965 (quantité et %)

Evoluzione del consumo di minerale di ferro (tonnellaggio reale e ferro contenuto), suddivisa in consumo di minerale indigeno (A), minerale in provenienza di altri paesi della Comunità (B) e minerali in provenienza da paesi terzi (C) per il periodo dal 1954 al 1965

Zeit Période	Deutschland (BR)				France				Italia				Nederland			
	A	B	C	Total	A	B	C	Total	A	B	C	Total	A	B	C	Total
	(1000 t) Stoff-t · Tonnage réel (1000 t)															
1954	9 837	6 477	9 479	25 793	24 564	23	224	24 811	1 005	4	606	1 615	—	151	907	1 058
1955	12 114	8 404	13 516	33 954	30 917	38	398	31 353	1 211	—	885	2 096	—	133	1 097	1 230
1956	12 379	8 723	15 118	36 220	32 288	58	533	32 879	1 546	—	1 284	2 830	—	108	1 144	1 252
1957	13 181	9 468	16 276	38 925	33 750	79	748	34 577	1 379	—	1 955	3 334	—	58	1 105	1 163
1958	12 894	8 887	14 194	35 975	33 825	95	777	34 697	1 224	—	1 831	3 055	—	44	1 443	1 487
1959	13 158	9 340	16 625	39 123	35 596	120	766	36 482	1 253	—	1 891	3 144	—	51	1 782	1 833
1960	14 177	9 830	22 276	46 193	38 522	131	1 278	39 931	1 316	—	2 694	4 010	—	—	2 080	2 080
1961	13 575	9 868	22 474	45 917	39 711	280	1 364	41 355	1 194	—	3 389	4 583	—	—	2 099	2 099
1962	11 723	8 868	21 555	42 145	38 048	197	1 477	39 722	1 261	—	4 385	5 646	—	—	2 316	2 316
1963	8 871	6 912	21 218	37 001	36 525	191	2 412	39 137	970	—	4 794	5 764	—	—	2 587	2 587
1963	8 123	6 638	27 918	42 679	38 759	186	3 298	42 243	1 072	—	4 273	5 345	—	—	2 931	2 931
1965	7 467	6 020	28 490	41 977	38 196	169	3 732	42 096	1 163	—	7 127	8 290	—	1	3 549	3 550
	Anteil in % · Part en %															
1954	38	25	37	100	99	0	1	100	62	0	38	100	—	14	86	100
1955	35	25	40	100	99	0	1	100	58	—	42	100	—	11	89	100
1956	33	24	43	100	98	0	2	100	55	—	45	100	—	9	91	100
1957	32	25	43	100	98	0	2	100	41	—	59	100	—	5	95	100
1958	34	25	41	100	98	0	2	100	40	—	60	100	—	3	97	100
1959	32	24	44	100	98	0	2	100	40	—	60	100	—	3	97	100
1960	29	22	49	100	97	0	3	100	33	—	67	100	—	—	100	100
1961	28	22	50	100	96	1	3	100	26	—	74	100	—	—	100	100
1962	26	22	52	100	96	0	4	100	22	—	78	100	—	—	100	100
1963	24	19	57	100	94	0	6	100	17	—	83	100	—	—	100	100
1964	19	16	65	100	92	0	8	100	20	—	80	100	—	—	100	100
1965	18	14	68	100	91	0	9	100	14	—	86	100	—	0	100	100
	Fe-Gehalt · Fer contenu															
1954	3 003	1 912	5 253	10 168	7 662	7	125	7 794	460	1	323	784	—	73	482	555
1955	3 612	2 474	7 520	13 606	9 632	11	223	9 866	578	—	453	1 031	—	55	583	634
1956	3 692	2 511	8 344	14 547	9 986	17	291	10 294	722	—	653	1 375	—	44	614	658
1957	3 924	2 778	8 971	15 673	10 337	22	392	10 751	653	—	993	1 646	—	23	618	641
1958	3 819	2 623	7 954	14 395	10 319	26	423	10 768	543	—	949	1 492	—	18	804	822
1959	3 947	2 743	9 476	16 166	10 930	33	429	11 392	587	—	977	1 564	—	24	1 023	1 047
1960	4 308	2 857	12 665	19 830	11 675	35	713	12 423	636	—	1 523	2 159	—	—	1 238	1 238
1961	4 261	2 825	12 854	19 940	11 928	101	778	12 807	565	—	2 503	2 568	—	—	1 235	1 235
1962	3 710	2 511	12 508	18 729	11 218	53	853	12 124	602	—	2 087	3 189	—	—	1 392	1 392
1963	2 841	1 986	12 405	17 232	10 658	53	1 433	12 144	477	—	2 928	3 405	—	—	1 538	1 538
1964	2 582	1 913	16 571	21 067	11 393	55	2 004	13 452	526	—	2 598	3 124	—	—	1 735	1 735
1965	2 384	1 730	17 016	21 130	11 313	86	2 262	13 661	577	—	4 490	5 067	—	0	2 106	2 106
	Anteil in % · Part en %															
1954	30	19	51	100	98	0	2	100	59	0	41	100	—	13	87	100
1955	27	18	55	100	98	0	2	100	56	—	44	100	—	9	91	100
1956	26	17	57	100	97	0	3	100	53	—	47	100	—	7	93	100
1957	25	18	57	100	97	0	3	100	40	—	60	100	—	4	96	100
1958	27	18	55	100	96	0	4	100	36	—	64	100	—	2	98	100
1959	25	17	58	100	96	0	4	100	38	—	62	100	—	2	98	100
1960	22	14	64	100	94	0	6	100	29	—	71	100	—	—	100	100
1961	22	14	64	100	93	1	6	100	22	—	78	100	—	—	100	100
1962	20	13	67	100	93	0	7	100	19	—	81	100	—	—	100	100
1963	16	12	72	100	88	0	12	100	14	—	86	100	—	—	100	100
1964	12	9	79	100	85	0	15	100	17	—	83	100	—	—	100	100
1965	11	8	81	100	83	0	17	100	11	—	89	100	—	—	100	100

Entwicklung des Eisenerzverbrauchs (in Stoff-t und Fe-t) unterteilt nach dem Verbrauch von Inlandserz (A), Erz aus anderen Ländern der Gemeinschaft (B) und Erz aus dritten Ländern (C) für die Jahre 1954-1965

II-48

Verloop van het verbruik van ijzererts (in bruto- en Fe-tonnen), onderverdeeld naar verbruik van erts uit het binnenland (A), uit andere landen van de Gemeenschap (B) en uit derde landen (C) gedurende het tijdvak 1954-1965

Belgique-België				Luxembourg				EGKS-CECA				Zeit Période
A	B	C	Total	A	B	C	Total	A	B	C	Total	

(1000 t) Stoff-t · Tonnage réel (1000 t)

95	6 993	2 442	9 530	4 468	4 533	178	9 176	39 969	18 181	13 836	71 986	1954
109	8 538	2 684	11 331	5 576	4 857	132	10 565	49 847	21 970	18 712	90 529	1955
141	8 602	2 843	11 586	5 802	5 080	65	10 947	52 160	22 571	20 983	95 714	1956
144	8 318	3 010	11 472	6 315	5 181	66	11 562	54 768	23 104	23 161	101 033	1957
115	8 699	3 062	11 876	5 432	5 666	68	11 166	53 484	23 387	21 385	98 256	1958
134	9 568	3 419	13 121	5 391	6 236	64	11 691	55 531	25 317	24 546	105 394	1959
164	10 640	3 958	14 762	5 902	6 836	57	12 795	59 990	27 437	32 344	119 771	1960
97	10 192	4 168	14 457	6 365	6 600	56	13 021	60 941	26 941	33 550	121 432	1961
93	10 392	4 683	15 168	5 384	7 058	124	12 566	56 059	26 515	34 539	117 563	1962
90	9 215	5 463	14 767	6 091	6 313	120	12 525	52 557	22 631	36 594	111 782	1963
52	8 867	7 119	16 038	5 765	7 378	404	13 548	53 771	23 069	45 943	122 783	1964
56	7 636	8 243	15 935	5 675	7 717	291	13 683	52 559	21 542	51 433	125 535	1965

Anteil in % · Part en %

1	73	26	100	49	49	2	100	56	25	19	100	1954
1	75	24	100	53	46	1	100	55	24	21	100	1955
1	74	25	100	53	46	1	100	54	24	22	100	1956
1	73	26	100	54	45	1	100	54	23	23	100	1957
1	73	26	100	48	51	1	100	54	24	22	100	1958
1	73	26	100	46	53	1	100	52	24	24	100	1959
1	72	27	100	46	53	1	100	50	23	27	100	1960
1	70	29	100	49	51	0	100	50	22	28	100	1961
1	69	30	100	43	56	1	100	48	23	29	100	1962
1	62	37	100	49	50	1	100	47	20	33	100	1963
1	55	44	100	43	54	3	100	44	19	37	100	1964
0	48	52	100	42	56	2	100	42	17	41	100	1965

Fe-Gehalt · Fer contenu

31	2 067	1 429	3 527	1 082	1 190	105	2 377	12 238	5 250	7 717	25 205	1954
34	2 510	1 574	4 124	1 326	1 275	78	2 679	15 182	6 331	10 431	31 944	1955
43	2 495	1 648	4 186	1 405	1 334	39	2 778	16 029	6 400	11 589	33 838	1956
42	2 401	1 720	4 163	1 501	1 349	38	2 888	16 458	6 574	12 730	35 762	1957
32	2 510	1 767	4 309	1 314	1 502	39	2 855	16 026	6 679	11 937	34 642	1958
39	2 763	1 989	4 791	1 307	1 685	38	3 030	16 811	7 247	13 932	37 990	1959
47	3 046	2 307	5 400	1 434	1 818	33	3 285	18 099	7 755	18 481	44 325	1960
28	2 986	2 422	5 346	1 547	1 744	32	3 323	18 328	7 567	19 324	45 219	1961
29	3 007	2 721	5 757	1 309	1 908	74	3 291	16 868	7 478	20 137	44 483	1962
30	2 710	3 177	5 917	1 450	1 684	71	3 205	15 456	6 433	21 552	43 441	1963
18	2 644	4 241	6 903	1 379	1 982	256	3 617	15 898	6 594	27 405	49 897	1964
18	2 283	4 874	7 175	1 376	2 112	183	3 670	15 670	6 206	30 934	52 810	1965

Anteil in % · Part en %

1	59	40	100	46	50	4	100	48	21	31	100	1954
1	61	38	100	49	48	3	100	48	20	32	100	1955
1	60	39	100	51	48	1	100	47	19	34	100	1956
1	58	41	100	52	47	1	100	46	18	36	100	1957
1	58	41	100	46	53	1	100	46	19	35	100	1958
1	58	41	100	43	56	1	100	44	19	37	100	1959
1	56	43	100	44	55	1	100	41	17	42	100	1960
1	54	45	100	47	52	1	100	41	17	42	100	1961
1	52	47	100	40	58	2	100	38	17	45	100	1962
1	46	53	100	45	53	2	100	36	15	49	100	1963
1	38	61	150	38	55	7	100	32	13	55	100	1964
0	32	68	100	37	58	5	100	30	12	58	100	1965

Main table with 22 columns and 4 sections: Tijdvak, Periode, Période, Zeit. Each section contains detailed data for various stages of steel production and consumption.

Bilan de la production, de la consommation et des approvisionnements en ferrailles de la sidérurgie et des fonderies de fonte 1954-1965
Produzione, consumo e approvvigionamento di rottame della siderurgia, ivi comprese le fonderie di ghisa 1954-1965

Erzeugung, Verbrauch und Versorgung von Schrott in der Eisen- und Stahlindustrie, einschließlich in den Eisengießereien 1954-1965
Balans van de produktie, het verbruik en de aanvoer van schroot van de ijzer- en staalindustrie met inbegrip van de ijzergieterijen 1954-1965

II-49

1000 t

Table with 22 columns and 4 sections (Deutschland, France, Italia, Nederland) showing production, consumption, and supply of scrap from 1954 to 1965.


	1	2	3	4	5	6	7	8	9	10	11	12	13	14	15	16	17	18	19	20	21	22
UEBL-BLEU																						
1954	2 439	2 345	7 831	323,2	2 180	98	32	4	29	1 373	17,5	115	- 52	131	28	685	209	76	-	865	286	579
1955	2 687	2 573	9 120	339,4	2 644	106	40	6	12	1 666	18,3	149	+ 63	360	166	733	139	20	-	791	314	477
1956	2 818	2 696	9 832	348,9	3 154	103	51	8	15	1 797	18,3	177	+ 54	697	292	780	86	48	+ 27	878	329	549
1957	2 854	2 729	9 760	342,0	3 051	97	48	7	13	1 822	18,7	168	- 30	519	299	741	123	26	+ 2	853	333	520
1958	2 442	2 343	9 386	384,4	2 546	77	42	17	29	1 799	19,2	140	+ 10	293	108	535	146	9	- 24	628	286	342
1959	2 731	2 650	10 097	369,7	2 614	86	42	17	23	1 824	18,1	150	- 9	237	86	609	294	49	- 28	852	323	529
1960	2 641	2 536	11 265	426,5	2 902	108	54	23	13	2 061	18,3	180	- 56	192	22	660	439	7	- 26	1 060	309	751
1961	3 516	3 397	11 115	316,1	2 738	91	54	24	17	2 105	18,9	163	+ 73	189	6	588	332	5	+ 56	959	414	545
1962	3 253	3 129	11 361	349,2	2 547	84	61	41	33	2 102	18,5	134	+ 7	108	44	438	369	5	- 16	758	382	376
1963	3 402	3 296	11 557	339,7	2 570	91	70	49	61	2 152	18,4	170	- 53	94	52	402	529	5	- 59	811	402	409
1964	3 842	3 738	13 284	344,9	2 926	100	75	50	79	2 456	18,5	190	+ 14	149	25	489	600	4	+ 24	1 034	456	578
1965	3 402	3 293	13 747	417,5	3 076	103	93	55	53	2 557	18,7	205	- 52	131	10	482	665	4	- 10	1 084	402	682
EGKS-CECA																						
1954	36 745	35 784	43 961	119,6	21 429	523	681	55	34	9 909	22,2	720	- 418	1 948	493	9 869	2 076	339	-	11 911	5 188	6 723
1955	43 939	42 787	52 776	120,1	24 625	585	983	66	15	11 548	21,5	920	+ 984	3 852	2 419	11 208	1 734	54	+ 17	12 944	6 227	6 717
1956	46 695	45 473	56 964	122,0	26 994	645	1 102	69	17	12 275	21,3	1 030	- 136	4 030	3 519	11 672	1 805	78	+ 52	13 511	6 619	6 892
1957	48 229	46 923	59 995	124,4	28 545	593	1 115	81	17	12 859	21,1	1 107	+ 341	5 004	3 516	12 155	1 797	49	+ 31	13 966	6 804	7 162
1958	46 995	45 805	58 225	123,9	26 566	588	1 107	125	30	13 284	22,4	1 052	+ 188	3 717	2 281	10 890	1 729	48	+ 252	12 844	6 667	6 174
1959	50 704	49 603	63 354	124,9	28 297	629	1 220	129	26	14 014	21,8	1 079	+ 248	3 537	1 117	12 240	2 778	146	- 168	14 824	7 210	7 614
1960	59 351	58 050	73 068	123,1	32 471	720	1 462	154	22	16 056	21,6	1 280	- 49	4 720	1 675	13 130	3 298	24	- 5	16 401	8 417	7 984
1961	61 843	60 622	73 503	118,9	32 572	717	1 619	162	27	16 192	22,2	1 286	+ 228	5 050	2 170	13 204	3 105	19	+ 72	16 354	8 790	7 564
1962	63 676	62 302	73 018	114,6	32 000	702	1 647	162	42	16 264	22,4	1 356	- 256	4 767	1 966	12 406	3 085	22	+ 24	15 474	9 000	6 474
1963	64 691	63 451	73 211	113,2	32 372	717	1 705	173	70	16 448	22,5	1 280	- 592	4 786	1 898	12 321	3 248	76	- 186	15 313	9 145	6 168
1964	70 906	69 614	82 856	116,8	35 422	914	1 859	165	90	18 766	22,7	1 457	+ 136	5 358	2 045	13 383	3 614	158	- 11	16 898	10 104	6 792
1965	69 659	68 364	85 991	125,8	35 980	905	2 006	174	67	19 203	22,3	1 526	- 18	6 051	1 466	12 781	4 763	21	+ 31	17 508	9 922	7 586

- (a) Im Außenhandel wurden nur die Verträge-
erzeugnisse berücksichtigt
(b) Einschließlich legiertem Gußbruch
(c) Der Entfall in den verbundenen, nicht unter
den Vertrag fallenden Betriebsabteilungen ist
nicht einbegriffen
(d) Zollstatistik (einschl. gebrauchte Schienen).
Der Austausch zwischen den Ländern der Ge-
meinschaft ist selbst für die Ausfuhren (Spalte
17) auf der Basis der Einfuhrstatistiken der
anderen Länder ermittelt worden
(e) Ermittelt durch Differenzbildung. (Spalte
16 = Spalte 5 + 7 + 9 + 13 - 10 - 14)
(f) Geschätzt auf Grund der für die BRD gültigen
Relationen
(g) Errechnet auf der Basis eines Entfallsatzes
nach Sektoren, bezogen auf die Marktver-
sorgung mit Rohstahl, ohne Flüssigstahl für
Stahlguß. Die angewandten Koeffizienten sind
bei den Ländern unterschiedlich: BRD 15,4 %,
Frankreich 14,8 %, Italien 12,9 %, Nieder-
lande 12,5 %, UEBL 12,2 %, was 14,5 % für
die Gemeinschaft entspricht.
(h) Unvollständige Erhebung der kleinen ital.
Unternehmen, die nicht in Spalte 20
enthaltenen örtlich vorhandenen Schrott ver-
brauchen
(i) Zinnahme = +; Abnahme = -
(k) Ab 1. Juli 1959 einschl. Saarland
(l) Einschließlich Saarland bis 30. Juni 1959

- (a) Dans le commerce extérieur on a considé-
ré seulement les produits du Traité
(b) Y compris ferrailles de fonte alliée
(c) Non compris les chutes des services non
sidérurgiques (hors Traité) intégrés
(d) Statistiques douanières (rails usagés
compris). Les échanges entre les pays de
la Communauté sont, même pour les
exportations (col. 17), établis sur la base
des statistiques d'importation des autres
pays
(e) Calculés par différence (col. 16 =
col. 5 + 7 + 9 + 13 - 10 - 14)
(f) Estimation d'après la proportion existant
en Allemagne
(g) Calculés sur la base d'un taux de chute
par secteur appliqué à la consommation
apparente d'acier brut non compris
l'acier liquide pour moulage. Les taux
appliqués varient par pays: Allemagne
15,4 %, France 14,8 %, Italie 12,9 %,
Pays-Bas 12,5 %, UEBL 12,2 %, soit pour
la Communauté 14,5 %
(h) Recensement incomplet des petites usines
italiennes consommant des ferrailles locales
non comprises dans la colonne 20
(i) Hausse = +; Baisse = -
(k) Y compris la Sarre à partir du 1^{er} juillet
1959
(l) Y compris la Sarre jusqu'au 30 juin 1959

- (a) Nel commercio estero sono stati considerati
soltanto i prodotti del Trattato
(b) Incluso rottame di ghisa legata
(c) Non compresi i recuperi delle officine non
siderurgiche (fuori trattato) integrate
(d) Statistiche doganali (rotale usate com-
prese). Gli scambi tra i paesi della Comunità
sono basati, anche per le esportazioni, sulle
statistiche delle importazioni degli altri paesi
(e) Calcolati per differenza (col. 16 = 5 + 7 +
9 + 13 - 10 - 14)
(f) Stima sulla base della proporzione esistente
nella Repubblica Federale di Germania
(g) Calcolati sulla base di un tasso di recupero per
settore, applicato al consumo apparente di
acciaio grezzo, non compreso l'acciaio spillato
per getti grezzi. I coefficienti applicati variano
secondo i paesi: Germania 15,4 %, Francia
14,8 %, Italia 12,9 %, Paesi Bassi 12,5 %,
UEBL 12,2 %, sia per la Comunità 14,5 %
(h) Censimento non completo dei piccoli stabili-
menti italiani che consumano rottame locale
non compreso nella colonna 20
(i) Aumento = +; Diminuzione = -
(k) Compresa la Sarre dal 1° luglio 1959
(l) Compresa la Sarre fino al 30 giugno 1959

- (a) De buitenlandse handel betreft alleen de
produkten welke onder het EGKS-Verdrag
vallen
(b) Met inbegrip van schroot van gelegerd ruw-
ijzer
(c) Zonder het schroot van niet onder het Ver-
drag vallende verbonden bedrijfsafdelingen
(d) In- en uitvoerstatistieken (uitgezonderd
rails). Het ruilverkeer van de landen van de
Gemeenschap onderling is ook voor de uit-
voer (kolom 17) gebaseerd op de invoerstatistie-
ken van de andere landen
(e) Berekend door verschilvorming (kolom 16 =
kolom 5 + 7 + 9 + 13 - 10 - 14)
(f) Schatting aan hand van de in Duitsland be-
staande verhouding
(g) Berekend op basis van een afvalpercentage per
sector toegepast op het berekend staalver-
bruik met uitzondering van vloeibaar staal
voor gietwerk. De toegepaste percentages
variëren per land: Duitsland 15,4 %, Frank-
rijk 14,8 %, Italië, 12,9 %, Nederland 12,5 %,
BLEU 12,2 %, hetgeen neerkomt op 14,5 %
voor de Gemeenschap.
(h) Onvolledige enquetering van de kleine Ita-
liaanse bedrijven welke plaatselijk aanwezig
schroot verbruiken, hetgeen niet is begrepen
in kolom 20
(i) Stijging = +; Daling = -
(k) Inclusief Saarland vanaf 1 juli 1959
(l) Inclusief Saarland t/m 30 juni 1959



Preise

Prix

Prezzi

Prijzen

	Durchschnittspreise	Prix moyens	Prezzi medi	Gemiddelde prijzen
1981	100	100	100	100
1982	102	102	102	102
1983	105	105	105	105
1984	108	108	108	108
1985	112	112	112	112
1986	115	115	115	115
1987	118	118	118	118
1988	122	122	122	122
1989	125	125	125	125
1990	128	128	128	128
1991	132	132	132	132
1992	135	135	135	135
1993	138	138	138	138
1994	142	142	142	142
1995	145	145	145	145
1996	148	148	148	148
1997	152	152	152	152
1998	155	155	155	155
1999	158	158	158	158
2000	162	162	162	162
2001	165	165	165	165
2002	168	168	168	168
2003	172	172	172	172
2004	175	175	175	175
2005	178	178	178	178
2006	182	182	182	182
2007	185	185	185	185
2008	188	188	188	188
2009	192	192	192	192
2010	195	195	195	195
2011	198	198	198	198
2012	202	202	202	202
2013	205	205	205	205
2014	208	208	208	208
2015	212	212	212	212
2016	215	215	215	215
2017	218	218	218	218
2018	222	222	222	222
2019	225	225	225	225
2020	228	228	228	228
2021	232	232	232	232
2022	235	235	235	235
2023	238	238	238	238
2024	242	242	242	242
2025	245	245	245	245
2026	248	248	248	248
2027	252	252	252	252
2028	255	255	255	255
2029	258	258	258	258
2030	262	262	262	262

— Durchschnittspreise
— Grundpreise EGKS

— Prix moyens
— Prix de base CECA

— Prezzi medi
— Prezzi base CECA

— Gemiddelde prijzen
— Basisprijzen EGKS

Échanges intra-communautaires de produits sidérurgiques du Traité (a)
Tonnages, valeurs et prix moyens(*)
(Aciers ordinaires)

Scambio all'interno della Comunità dei prodotti siderurgici contemplati dal Trattato (a)
Tonnellaggi, valori e prezzi medi(*)
(Acciaio comune)

Zeitraum Période Periodo Tijdvak	Halbzeug u. Blöcke Lingots et demi-produits Lingotti e semi-prodotti Blokken en halffabri- katen (1)	Warmbreitband in Rollen Coils Coils Breedband op rollen (2)	Oberbau- material Matériel de voie Materiale ferroviario Materiaal voor spoorwegen (3)	Walzdraht Fil machine Vergella in matasse Walsdraad (4)	Stabstahl Barres Barre Staalstaal (5)	Stahlpund- wände Pal- planches Palancole Dam- wandstaal (6)	Profile Profilés Profilati Profielen (7)	Bandstahl warmgewalzt Feuillards à chaud Nastri stretti a caldo Bandstaal (8)
---	---	---	--	---	---	--	--	---

A) Quantités · (1 000 t) · *Quantità*

1954	497,5	200,8	71,1	317,4	767,8	28,8	542,4	279,8
1955	570,1	355,8	64,4	322,3	1 056,8	30,2	735,4	370,7
1956	402,9	273,5	66,1	323,6	996,3	21,5	684,2	393,0
1957	546,1	375,0	82,1	342,9	959,1	36,8	730,4	431,6
1958	593,8	403,8	68,1	401,8	765,6	31,0	671,6	400,1
1959	801,2	522,1	81,1	534,8	1 066,2	38,7	762,6	478,6
1960	1 411,4	775,9	75,4	635,7	1 256,9	40,2	1 053,1	574,0
1961	1 330,0	607,1	77,9	664,6	1 277,2	48,6	1 240,9	593,4
1962	1 150,8	608,4	70,9	729,3	1 281,6	59,2	1 405,8	631,7
1963	1 247,7	892,1	64,6	829,2	1 455,0	54,1	1 343,9	730,0
1964	1 690,0	1 145,8	57,4	879,2	1 776,6	52,1	1 384,2	793,1
1965	1 314,6	968,9	60,6	837,9	1 680,6	54,5	1 415,7	730,1

B) Valeurs · (Mio \$) · *Valori*

1954	36,8	23,8	6,8	26,6	66,0	3,2	47,7	27,1
1955	45,7	42,8	6,9	31,2	102,3	3,4	70,6	38,2
1956	35,1	32,4	7,5	33,4	105,5	2,5	71,7	42,3
1957	50,8	47,2	9,6	36,7	106,3	4,7	81,6	48,8
1958	49,7	50,4	8,2	41,0	78,5	3,9	70,5	45,0
1959	60,4	60,1	9,3	52,3	101,5	4,7	75,3	50,6
1960	116,4	93,0	8,9	67,7	130,4	5,0	109,3	64,7
1961	109,8	70,3	9,9	69,6	133,9	6,5	132,8	66,5
1962	95,1	64,9	9,0	72,0	131,8	7,9	151,8	69,6
1963	99,9	92,6	8,6	78,3	148,0	7,5	142,2	79,9
1964	130,6	116,6	7,4	83,1	189,3	7,1	147,2	86,8
1965	105,2	95,5	7,8	82,3	179,3	7,3	150,4	79,2

(a) *Quelle*: Offizielle Einfuhrstatistiken der Mitgliedstaaten (CIF Werte)(*) *Siehe Anmerkungen zu den Tabellen 65 bis 76*(a) *Source*: Statistiques officielles d'importation (valeurs CIF) des pays membres(*) *Voir les notes se rapportant aux tableaux 65 à 76*

**Binnenaustausch der Gemeinschaft an Eisen- und Stahlerzeugnissen des Vertrages (a)
Mengen, Werte und Durchschnittspreise(*)
(Massenstahl)**

II-50

**Ruilverkeer binnen de Gemeenschap in staalprodukten welke onder het Verdrag vallen (a)
Tonnes, waarde en gemiddelde prijzen(*)
(Gewone staalsoorten)**

Breit- flachstahl	Elektro- bleche	Bleche von 3 mm oder mehr (nicht überzogen)	Bleche von weniger als 3 mm (nicht überzogen)	Weißblech u. sonst. verz. Bleche	Sonstige Bleche überzogen...	Insgesamt	
Larges plats	Tôles magnétiques	Tôles de 3 mm et plus (non revêtues)	Tôles de moins de 3 mm (non revêtues)	Fer-blanc et autres tôles étam.	Autres tôles revêtues...	Total général	Zeitraum
Larghi piatti	Lamierini magnetici	Lamiere 3 mm e oltre (non rivestite)	Lamiere inferiore a 3 mm (non rivestite)	Banda e altre lam. stagnate	Altre lamiere rivestite...	Totale generale	Période
Universaal- staal	Transfor- mator- en dynamoplaat	Platen 3 mm en meer (niet bekleed)	Platen minder dan 3 mm (niet bekleed)	Blik en andere vertinde plaat	Andere bektele plaat...	Totaal	Tijdvak
(9)	(10)	(11)	(12)	(13)	(14)	(15)	

A) Mengen · (1 000 t) · Hoeveelheid

26,9	8,7	318,7	328,3	91,0	24,8	3 503,9	1954
33,2	12,7	512,3	438,4	96,4	32,5	4 631,3	1955
41,5	17,3	497,1	417,5	119,0	44,5	4 298,0	1956
43,1	24,1	626,0	460,1	123,2	69,2	4 849,6	1957
45,6	24,7	622,0	587,6	172,9	64,5	4 853,1	1958
35,0	26,6	649,3	1 101,2	199,1	92,6	6 388,9	1959
55,8	35,6	855,0	1 566,7	203,4	114,5	8 653,7	1960
66,8	47,9	1 063,5	1 331,3	220,3	133,1	8 702,7	1961
77,9	55,7	1 322,9	1 618,1	299,3	166,4	9 478,0	1962
60,5	69,5	1 336,2	1 778,4	318,3	206,6	10 386,4	1963
77,2	63,8	1 533,8	1 950,9	308,7	256,0	11 968,6	1964
81,4	61,6	1 607,3	2 033,9	277,9	211,5	11 336,4	1965

B) Werte · (Mio \$) · Waarde

2,7	1,4	32,5	43,9	19,5	4,6	342,7	1954
3,5	2,3	57,4	62,5	21,4	6,2	494,5	1955
4,6	3,4	62,0	60,2	27,1	8,7	496,6	1956
5,2	5,6	87,5	69,0	31,3	13,6	597,8	1957
5,6	5,3	81,7	87,5	41,0	12,6	580,9	1958
3,7	5,7	73,0	148,0	44,4	17,3	706,4	1959
6,1	8,6	101,4	218,5	45,8	22,7	998,5	1960
7,5	10,5	129,8	187,2	48,3	26,9	1 009,6	1961
9,0	12,4	158,0	220,6	63,1	32,4	1 097,6	1962
7,0	15,4	151,4	239,0	66,8	38,8	1 175,2	1963
8,8	15,0	171,9	263,2	64,4	48,5	1 339,9	1964
8,9	13,7	179,7	272,5	59,2	39,7	1 280,5	1965

(a) Fonte: Statistiche ufficiali d'importazione (valori CIF) dei paesi membri
(*) Vedere le note relative alle tabelle da 65 a 76

(a) Bron: Officiële invoerstatistieken (CIF-waarden) der lidstaten
(*) Zie de voetnoten bij de tabellen 65 tot 76

Échanges intra-communautaires de produits sidérurgiques du Traité (a) (suite)
Tonnages, valeurs et prix moyens(*)
(Aciers ordinaires)

Scambio all'interno della Comunità dei prodotti siderurgici contemplati dal Trattato (a) (seguito)
Tonnelaggi, valori e prezzi medi(*)
(Acciaio comune)

Zeitraum Période Periodo Tijdvak	Halbzeug u. Blöcke Lingots et demi-produits Lingotti e semi-prodotti Blokken en halfabri- katen	Warmbreitband in Rollen Coils Coils Breedband op rollen	Oberbau- material Matériel de voie Materiale ferroviario Materiaal voor spoorwegen	Walzdraht Fil machine Vergella in matasse Walsdraad	Stabstahl Barres Barre Staaftaal	Stahlpund- wände Pal- planches Palancole Dam- wandstaal	Profile Profilés Profilati Profielen	Bandstahl warmgewalzt Feuillards à chaud Nastri stretti a caldo Bandstaal
	(1)	(2)	(3)	(4)	(5)	(6)	(7)	(8)

C) Prix moyens $\frac{\$}{t}$ · Prezzi medi (b)

1954	74,0	118,3	96,3	83,9	86,0	111,1	88,0	96,9
1955	80,2	120,4	107,6	96,7	96,8	113,0	96,1	103,2
1956	87,2	118,5	114,2	103,2	105,9	116,2	104,8	107,7
1957	93,0	126,0	116,7	107,0	110,8	127,1	111,8	113,0
1958	83,7	124,7	120,2	102,0	102,6	126,7	105,0	112,6
1959	75,4	115,2	114,7	97,9	95,2	121,1	98,8	105,8
1960	82,5	119,9	118,2	106,5	103,8	125,5	103,8	112,8
1961	82,6	115,8	127,1	104,7	104,9	133,1	107,0	112,0
1962	82,7	106,7	126,3	98,7	102,9	133,5	108,0	110,1
1963	80,0	103,8	132,8	94,5	101,8	138,2	105,8	109,5
1964	77,3	101,8	128,8	94,5	106,5	136,1	106,3	109,5
1965	80,1	98,6	128,5	98,2	106,6	134,8	106,3	108,5

D) Prix moyens (Indice) · (\varnothing 1954-1956 = 100) · Prezzi medi (Indice)

1954	92,5	99,2	91,1	88,6	88,6	98,2	90,8	93,9
1955	100,2	101,0	101,7	102,1	99,7	99,8	99,1	100,5
1956	109,0	99,3	107,9	109,1	109,1	102,6	108,2	104,4
1957	116,2	105,6	110,3	113,0	114,1	112,3	115,4	109,5
1958	104,5	104,6	113,7	107,7	105,7	111,9	108,4	109,1
1959	94,3	96,5	108,0	103,3	98,1	107,0	101,9	102,5
1960	103,0	100,5	111,7	112,5	106,9	110,9	107,1	109,3
1961	103,2	97,0	120,2	110,5	108,0	117,6	110,4	108,6
1962	103,3	89,5	119,4	104,2	106,0	118,0	111,5	106,7
1963	100,0	87,0	125,5	99,7	104,8	119,0	109,2	106,1
1964	96,6	85,3	121,7	99,8	109,7	117,2	109,7	106,1
1965	100,0	82,6	121,4	103,7	109,8	116,1	109,7	105,2

(*) Sjehe Anmerkungen zu den Tabellen 65 bis 76

(a) Quelle: Offizielle Einfuhrstatistiken der Mitgliedstaaten (CIF Werte)

(b) N.B. Diese Angaben vermitteln einen Überblick über die Entwicklung der tatsächlichen Preise für Massenstahl in der EGKS. Sie stehen jedoch von einem Jahr zum anderen unter der Einwirkung verschiedener Schwankungen: der Herstellungsverfahren, der Qualitäten, der Abmessungen sowie der Aufteilung nach Herkunft und Bestimmung (wovon wiederum der Transportanteil abhängt), wie z.B. infolge der Wiedereingliederung des Saarlandes vom 5.7.1959

(*) Voir les notes se rapportant aux tableaux 65 à 76

(a) Source: Statistiques officielles d'importation (valeurs CIF) des pays membres

(b) N.B. Ces données reflètent l'ordre de grandeur de l'évolution des prix réels de l'acier ordinaire dans la CECA mais elles sont influencées aussi d'une année à l'autre par des fluctuations dans les procédés d'obtention, les qualités, les dimensions, ainsi que par la répartition des échanges par provenance et destination (d'où une part plus ou moins grande de transport dans les prix CIF enregistrés aux frontières) notamment à la suite du rattachement de la Sarre à l'Allemagne le 5.7.1959

Binnenaustausch der Gemeinschaft an Eisen- und Stahlerzeugnissen des Vertrages (a) (Fortsetzung)
Mengen, Werte und Durchschnittspreise(*)
(Massenstahl)

11-50^A

Ruilverkeer binnen de Gemeenschap in staalprodukten welke onder het Verdrag vallen (a) (vervolg)
Tonnages, waarde en gemiddelde prijzen(*)
(Gewone staalsoorten)

Breitflachstahl	Elektrobleche	Bleche von 3 mm oder mehr (nicht überzogen)	Bleche von weniger als 3 mm (nicht überzogen)	Weißblech u. sonst. verz. Bleche	Sonstige Bleche überzogen...	Insgesamt	
Larges plats	Tôles magnétiques	Tôles de 3 mm et plus (non revêtues)	Tôles de moins de 3 mm (non revêtues)	Fer-blanc et autres tôles étam.	Autres tôles revêtues...	Total général	Zeitraum
Larghi piatti	Lamierini magnetici	Lamiere 3 mm e oltre (non rivestite)	Lamiere inferiore a 3 mm (non rivestite)	Banda e altre lam. stagnate	Altre lamiere rivestite...	Totale generale	Période
Universaalstaal	Transformator- en dynamoplaat	Platen 3 mm en meer (niet bekleed)	Platen minder dan 3 mm (niet bekleed)	Blik en andere vertinde plaat	Andere beklede plaat...	Totaal	Periodo
(9)	(10)	(11)	(12)	(13)	(14)	(15)	Tijdvak

C) Durchschnittspreise (b) · $\frac{\$}{t}$ · Gemiddelde prijzen (b)

100,6	160,9	101,9	133,8	214,7	184,4	1954
104,6	178,6	112,1	142,5	221,8	189,9	1955
111,6	198,2	124,7	144,3	228,1	194,7	1956
119,9	230,8	139,8	150,0	254,1	197,0	1957
122,2	214,3	131,3	149,0	237,3	195,5	1958
106,8	214,6	112,4	134,5	222,8	186,4	1959
109,0	241,8	118,6	139,5	224,9	198,2	1960
112,5	219,7	122,1	140,6	219,5	202,1	1961
116,0	222,2	119,4	136,3	210,0	194,6	1962
115,1	221,2	113,3	134,4	209,7	187,7	1963
113,8	234,7	112,1	134,9	208,8	189,6	1964
108,8	222,1	111,8	134,0	213,2	187,9	1965

D) Durchschnittspreise (Index) · (∅ 1954-1956 = 100) · Gemiddelde prijzen (Index)

94,5	87,8	89,1	95,1	96,7	96,7	91,6	1954
98,3	97,4	98,2	101,3	99,9	99,6	100,0	1955
104,9	108,1	109,0	102,6	102,7	102,1	107,0	1956
112,7	125,9	122,2	106,6	114,4	103,3	113,5	1957
114,9	116,8	114,8	105,9	106,8	102,6	107,6	1958
100,4	117,0	98,3	95,6	100,3	97,8	99,0	1959
102,4	131,8	103,7	99,1	101,3	104,0	105,6	1960
105,8	119,8	106,8	99,9	98,8	106,0	106,5	1961
109,0	121,2	104,4	96,9	95,0	102,1	104,4	1962
108,2	120,6	99,1	95,5	94,4	98,4	102,2	1963
107,0	128,0	98,0	95,9	94,0	99,4	102,7	1964
102,3	121,1	97,8	95,2	96,0	98,6	103,0	1965

(*) Vedere le note relative alle tabelle da 65 a 76

(a) Fonte: Statistiche ufficiali d'importazione (valori CIF) dei paesi membri

(b) N.B. Questi dati riflettono l'ordine di grandezza dell'evoluzione dei prezzi reali dell'acciaio ordinario nella CECA; ma essi sono anche influenzati, da un anno all'altro, dalle fluttuazioni dei processi di produzione, delle qualità e delle dimensioni, come pure dalla ripartizione degli scambi per provenienza e destinazione (da cui una parte più o meno grande del trasporto nei prezzi CIF registrati alle frontiere) specialmente in seguito alla riunificazione della Sarre alla Germania avvenuta il 5 luglio 1959

(*) Zie de voetnoten bij de tabellen 65 tot 76

(a) Bron: Officiële invoerstatistieken (CIF-waarden) der lidstaten

(b) N.B. Deze gegevens geven de orde van grootte weer van de werkelijke prijsontwikkeling van gewoon staal in de EGKS. Deze gegevens zijn echter van jaar tot jaar beïnvloed door de schommelingen in de productieprocedures, de kwaliteiten, de afmetingen alsook door de onderverdeling van het ruilverkeer naar herkomst en bestemming (waarvan een bepaald deel bij het vervoer de bij de grenzen waargenomen CIF-prijzen betreft) om ten gevolge van de aansluiting van het Saargebied bij Duitsland op 5.7.1959

Prix moyens C.I.F. (P) en \$/t du minerai de fer en provenance de quelques pays tiers importants et l'indice des prix (I) (*)

Prezzi medi C.I.F. (P) in \$/t del minerale di ferro proveniente da alcuni importanti paesi terzi ed indice dei prezzi (I) (*)

1954 = 100

	% Fe	Sweden Suède		Kanada Canada		Brasilien Brésil		Venezuela Venezuela		Peru Pérou		
		58		56		65		62		60		
		P	I	P	I	P	I	P	I	P	I	
Deutschland (BR) (1) 1 \$ = { DM 4,20 bis 5.3.1961 DM 4,00 ab 6.3.1961	1954	12,93	100	10,36	100	23,04	100	15,02	100	—	—	
	1955	12,83	99	12,35	119	20,52	89	13,35	89	17,63	100	
	1956	13,88	107	12,59	122	23,50	102	14,87	99	19,24	109	
	1957	14,97	116	14,54	140	26,51	115	15,89	106	21,81	124	
	1958	14,63	113	14,44	139	22,51	98	15,66	104	18,27	104	
	1959	13,10	101	13,21	128	17,59	76	15,15	101	14,06	80	
	1960	13,05	101	12,45	120	16,11	70	15,31	102	13,76	78	
	1961	13,45	104	12,77	123	15,23	66	15,94	106	14,14	80	
	1962	12,96	100	12,66	122	13,93	60	15,32	102	12,80	73	
	1963	11,51	89	12,68	122	13,10	57	14,15	94	11,06	63	
	1964	10,77	83	11,88	115	13,01	56	11,76	78	11,46	65	
	1965	10,90	84	10,52	102	12,53	54	11,18	74	11,66	66	
	France (2) 1 \$ = { FF 350,— jusqu'au 28.10.1957 FF 420,— jusqu'au 31.12.1958 FF 493,706 jusqu'au 31.12.1959 NF 4,93706 depuis le 1.1.1960	1954	9,12	100	—	—	19,11	100	—	—	—	—
		1955	12,01	132	—	—	19,98	105	—	—	—	—
		1956	13,99	153	18,77	—	28,56	149	—	—	—	—
		1957	15,28	168	20,13	—	45,78	240	—	—	—	—
		1958	14,54	159	—	—	20,10	105	—	—	—	—
1959		12,37	136	—	—	17,43	91	—	—	—	—	
1960		13,06	143	—	—	17,16	90	—	—	14,45	—	
1961		12,98	142	11,71	—	16,40	86	—	—	13,17	—	
1962		12,29	135	10,85	—	13,24	69	—	—	11,98	—	
1963		10,49	115	10,65	—	12,32	64	—	—	10,73	—	
1964		10,88	119	10,42	—	12,59	66	—	—	12,55	—	
1965		10,88	119	14,43	—	12,31	64	—	—	11,10	—	
Italia 1 \$ = Lit 625		1954	13,51	100	—	—	18,14	100	—	—	—	—
		1955	13,94	103	—	—	14,30	79	14,65	100	—	—
		1956	16,07	119	25,11	—	21,85	120	16,39	112	—	—
		1957	17,58	130	17,73	—	19,67	108	19,12	131	—	—
		1958	16,21	120	19,56	—	25,13	139	15,59	106	—	—
	1959	13,40	99	9,75	—	20,17	111	13,29	91	—	—	
	1960	13,87	103	9,71	—	13,50	74	13,42	92	14,37	—	
	1961	13,52	100	10,01	—	14,72	81	12,26	84	12,58	—	
	1962	16,23	120	8,82	—	12,44	69	12,67	86	12,82	—	
	1963	11,61	86	8,90	—	12,74	70	11,43	78	11,78	—	
	1964	13,32	99	8,26	—	12,92	71	10,09	69	11,70	—	
	1965	13,69	101	7,84	—	11,64	64	9,78	67	12,04	—	
	Nederland 1 \$ = { Fl. 3,80 tot 5.3.1961 Fl. 3,62 vanaf 6.3.1961	1954	14,44	100	—	—	19,56	100	—	—	—	—
		1955	13,20	91	11,70	100	18,68	95	—	—	—	—
		1956	14,74	102	14,01	120	21,95	112	—	—	—	—
		1957	15,65	108	15,71	134	27,31	140	—	—	—	—
		1958	15,63	108	11,10	95	18,44	94	—	—	—	—
1959		12,93	90	9,13	78	14,63	75	—	—	—	—	
1960		12,39	86	8,72	75	16,27	83	—	—	—	—	
1961		12,39	86	8,68	74	15,66	80	—	—	—	—	
1962		11,96	83	8,24	70	16,92	86	—	—	—	—	
1963		10,35	72	8,16	70	12,78	65	—	—	—	—	
1964		10,01	69	9,75	83	11,54	59	10,28	—	—	—	
1965		10,92	76	11,60	99	12,63	65	10,50	—	14,55	—	

(*) Für die eingeführten Mengen siehe man die Tabellen 128-134
(1) Einschließlich Saarland ab 6.7.1959
(2) Einschließlich Saarland bis 5.7.1959

(*) Pour les tonnages importés voir les tableaux 128-134
(1) Sarre comprise à partir du 6.7.1959
(2) Sarre comprise jusqu'au 5.7.1959

Durchschnittspreise C.I.F. (P) in \$/t von Eisenerz aus einigen wichtigen dritten Ländern und der Preisindex (I) (*)

II-51

Gemiddelde prijzen C.I.F. (P) in \$/t van Ijzererts afkomstig uit enige belangrijke derde landen en de prijsindex (I) (*)

1954 = 100

Mauritanien Mauritanie		Algerien Algérie		Liberia Libéria		Sierra Leone		Indien u. Goa Indes et Goa		Dritte Länder insgesamt Total pays tiers		% Fe
64		50		66		60		60		59		
P	I	P	I	P	I	P	I	P	I	P	I	
—	—	15,25	100	17,73	100	14,68	100	16,98	100	13,60	100	1954
—	—	15,22	100	16,92	95	13,04	89	17,78	105	13,74	101	1955
—	—	16,92	111	19,19	108	15,58	106	18,52	109	14,96	110	1956
—	—	17,86	117	23,08	130	17,35	118	17,09	101	16,57	122	1957
—	—	15,83	104	17,99	101	14,31	97	15,26	90	15,52	114	1958
—	—	14,61	96	14,56	82	11,72	80	12,89	76	13,65	100	1959
—	—	11,45	75	14,49	82	11,43	78	13,15	77	13,24	97	1960
—	—	12,23	80	13,55	76	11,53	79	13,09	77	13,56	100	1961
11,77	.	11,22	74	11,92	67	11,46	78	12,57	74	12,86	95	1962
—	—	10,98	72	10,77	61	11,26	77	10,96	65	11,72	86	1963
12,39	.	11,14	73	10,67	60	11,16	76	10,88	64	11,22	83	1964
12,24	.	11,52	76	10,58	60	10,40	71	10,99	65	11,10	82	1965
—	—	13,78	100	—	—	—	—	20,68	100	14,25	100	1954
—	—	14,20	103	—	—	—	—	22,89	111	15,43	108	1955
—	—	15,39	112	—	—	—	—	29,93	145	16,74	117	1956
—	—	14,26	103	—	—	—	—	34,98	169	18,87	132	1957
—	—	13,41	97	—	—	15,71	.	15,75	76	15,19	107	1958
—	—	11,67	85	—	—	—	—	14,44	70	13,76	97	1959
—	—	11,47	83	12,56	.	12,35	.	15,16	73	13,89	97	1960
—	—	11,18	81	—	—	10,70	.	14,53	70	13,14	92	1961
—	—	16,93	123	—	—	10,46	.	11,66	56	12,46	87	1962
10,71	.	9,68	70	9,25	.	10,04	.	10,50	51	10,78	76	1963
11,76	.	10,82	79	9,43	.	9,82	.	11,63	56	11,27	79	1964
11,47	.	10,66	77	9,77	.	—	—	12,30	59	11,24	79	1965
—	—	13,49	100	—	—	—	—	17,91	100	14,38	100	1954
—	—	12,83	95	20,32	100	—	—	17,01	95	14,81	103	1955
—	—	13,78	102	—	—	—	—	21,12	118	18,01	125	1956
—	—	14,50	107	21,61	106	—	—	28,46	159	19,59	136	1957
—	—	13,50	100	17,44	86	.	.	14,78	83	14,97	104	1958
—	—	11,43	85	17,06	84	.	.	10,59	59	12,19	85	1959
—	—	9,97	74	17,25	85	.	.	11,98	67	12,15	84	1960
—	—	9,09	67	13,91	68	.	.	10,95	61	11,89	83	1961
—	—	9,47	70	13,17	65	.	.	11,82	66	12,01	84	1962
11,15	.	8,45	63	9,98	49	.	.	10,35	58	10,95	76	1963
10,33	.	8,30	62	9,71	48	.	.	8,16	46	10,42	72	1964
10,50	.	7,53	56	8,99	44	8,42	.	7,07	39	9,48	66	1965
—	—	14,80	100	18,63	100	.	.	16,19	100	15,62	100	1954
—	—	15,24	103	18,45	99	12,54	100	13,80	85	14,65	94	1955
—	—	15,83	107	19,63	105	15,16	121	23,45	145	16,55	106	1956
—	—	16,06	109	18,27	98	17,93	143	28,93	179	17,43	112	1957
—	—	13,56	92	15,24	82	13,82	110	18,67	115	14,69	94	1958
—	—	12,65	85	13,47	72	11,30	90	11,26	70	12,48	80	1959
—	—	10,96	74	14,02	75	10,58	84	12,04	74	12,71	81	1960
—	—	10,98	74	12,56	67	10,70	85	12,66	78	12,06	77	1961
—	—	9,94	67	11,49	62	9,98	80	15,22	94	11,01	70	1962
—	—	—	—	8,55	46	8,80	70	10,29	64	9,07	58	1963
8,96	.	10,19	69	9,05	49	9,31	74	9,16	57	9,37	60	1964
9,98	.	8,66	59	8,99	48	9,36	75	11,05	68	10,11	65	1965

(*) Per i tonnelli importati vedere tabelle 128-134
(1) Compresa la Sarre dal 6° luglio 1959
(2) Compresa la Sarre fino al 5° luglio 1959

(*) Voor de ingevoerde hoeveelheden zie men de tabellen 128-134
(1) Inclusief Saarland vanaf 6 juli 1959
(2) Inclusief Saarland tot 5 juli 1959

II-51^A

Prix moyens C.I.F. (P) en \$/t du minéral de fer en provenance de quelques pays tiers importants et l'indice des prix (I) (suite) (*)

Prezzi medi C.I.F. (P) in \$/t del minerale di ferro proveniente da alcuni importanti paesi terzi ed indice dei prezzi (I) (seguito) (*)

1954 = 100

	% Fe	Sweden Suède		Kanada Canada		Brasilien Brésil		Venezuela Venezuela		Peru Pérou		
		58		56		65		62		60		
		P	I	P	I	P	I	P	I	P	I	
UEBL / BLEU 1 \$ = 50 FB	1954	11,12	100	—	—	—	—	—	—	—	—	
	1955	11,39	102	—	—	—	—	—	—	—	—	
	1956	12,82	115	—	—	12,59	.	—	—	—	—	
	1957	13,35	120	13,35	.	—	—	13,00	.	—	—	
	1958	12,51	113	10,57	.	—	—	—	—	—	—	
	1959	11,41	103	9,49	.	—	—	—	—	—	—	
	1960	11,89	107	9,63	.	—	—	—	—	—	—	
	1961	11,49	103	9,84	.	—	—	—	—	—	—	
	1962	10,78	97	8,43	.	14,16	.	—	—	—	—	
	1963	9,64	87	8,24	.	12,70	.	—	—	—	—	
	1964	9,57	86	8,04	.	12,00	.	—	—	—	—	
	1965	9,76	88	8,30	.	10,30	.	—	—	—	—	
	EGKS / CECA	1954	12,45	100	10,36	100	22,18	100	15,02	100	—	—
		1955	12,46	100	12,31	119	20,16	91	13,39	89	17,93	100
		1956	13,67	110	12,88	124	23,30	105	15,13	101	19,24	107
		1957	14,61	117	15,10	146	27,28	123	16,87	112	21,81	122
1958		14,07	113	14,15	137	21,94	99	15,64	104	18,27	102	
1959		12,59	101	12,56	121	17,15	77	14,71	98	14,06	78	
1960		12,70	102	11,79	114	16,12	73	14,69	98	13,78	77	
1961		12,80	103	11,89	115	15,27	69	14,52	97	14,04	78	
1962		12,28	99	11,24	108	13,71	62	14,36	96	12,69	71	
1963		10,79	87	11,59	112	12,90	58	13,12	87	11,18	62	
1964		10,37	83	10,81	104	12,82	58	11,29	75	11,62	65	
1965		10,53	85	9,84	95	12,12	55	10,76	72	11,73	65	

(*) Für die eingeführten Mengen siehe man die Tabellen 128-134
 (1) Einschließlich Saarland ab 6.7.1959
 (2) Einschließlich Saarland bis 5.7.1959

(*) Pour les tonnages importés voir les tableaux 128-134
 (1) Sarre comprise à partir du 6.7.1959
 (2) Sarre comprise jusqu'au 5.7.1959

Durchschnittspreise C.I.F. (P) in \$/t von Eisenerz aus einigen wichtigen dritten Ländern und der Preisindex (I) (Fortsetzung) (*)

Gemiddelde prijzen C.I.F. (P) in \$/t van Ijzererts afkomstig uit enige belangrijke derde landen en de prijsindex (I) (vervolg) (*)

II-51 A

1954 = 100

Mauritanien Mauritania		Algerien Algérie		Liberia Libéria		Sierra Leone		Indien u. Goa Indes et Goa		Dritte Länder insgesamt Total pays tiers		% Fe
64		50		66		60		60		59		
P	I	P	I	P	I	P	I	P	I	P	I	
—	—	12,51	100	—	—	—	—	19,37	100	11,24	100	1954
—	—	14,18	113	—	—	—	—	.	.	11,53	103	1955
—	—	14,60	117	—	—	—	—	25,69	133	13,02	116	1956
—	—	15,13	121	—	—	—	—	38,67	200	13,61	121	1957
—	—	12,63	101	—	—	—	—	12,50	65	12,53	111	1958
—	—	10,44	83	—	—	—	—	5,51	80	11,41	102	1959
—	—	10,68	85	—	—	—	—	12,16	63	11,82	105	1960
—	—	10,79	86	—	—	—	—	12,40	64	11,41	102	1961
—	—	10,32	82	—	—	—	—	—	—	10,73	95	1962
10,84	.	9,50	76	10,55	.	—	—	—	—	9,66	86	1963
10,66	.	9,16	73	9,68	.	—	—	11,19	58	9,74	87	1964
11,06	.	9,73	78	9,97	.	—	—	12,29	63	9,91	88	1965
—	—	14,34	100	18,02	100	14,68	100	17,04	100	13,37	100	1954
—	—	14,80	103	17,25	96	12,98	88	17,68	104	13,56	101	1955
—	—	16,10	112	19,29	107	15,49	106	19,90	117	15,01	112	1956
—	—	16,51	115	22,17	123	17,53	119	22,50	132	16,52	124	1957
—	—	14,15	99	17,26	96	14,12	96	15,11	89	15,00	112	1958
—	—	12,14	85	14,28	79	11,50	78	12,13	71	13,13	98	1959
—	—	11,11	77	14,42	80	11,05	75	12,89	76	12,98	97	1960
—	—	11,23	78	13,30	74	11,12	76	12,56	74	13,00	97	1961
—	—	10,73	75	12,16	67	10,76	73	12,35	72	12,30	92	1962
11,10	.	8,88	62	9,94	55	9,84	67	10,69	63	11,04	83	1963
11,46	.	9,19	64	10,18	56	10,17	69	10,28	60	10,78	81	1964
11,29	.	8,39	59	10,03	56	9,64	66	10,39	61	10,61	79	1965

(*) Per i tonnelli importati vedere tabelle 128-134
 (1) Compresa la Sarre dal 6° luglio 1959
 (2) Compresa la Sarre fino al 5° luglio 1959

(*) Voor de ingevoerde hoeveelheden zie men de tabellen 128-134
 (1) Inclusief Saarland vanaf 6 juli 1959
 (2) Inclusief Saarland tot 5 juli 1959

Prix moyens C.I.F. (P) en \$/t du minéral de manganèse en provenance de quelques pays tiers importants et l'indice des prix (I) (*)

Prezzi medi C.I.F. (P) in \$/t del minerale di manganese proveniente da alcuni importanti paesi terzi ed indice dei prezzi (I) (*)

1954 = 100

		UdSSR URSS		Ägypten Egypte		Marokko Maroc		Gabun Gabon		Südafrik. Union Sud-Afric.		Kongo (Leo) Congo (Léo)		Indien u. Goa Indes et Goa		Dritte Länder Insgesamt Total pays tiers		
		P	I	P	I	P	I	P	I	P	I	P	I	P	I	P	I	
Deutschland (BR) (1) 1 \$ = DM 4,20 bis 5.3.1961 DM 4,00 ab 6.3.1961	1954	—	—	22,33	100	54,59	100	.	.	26,22	100	61,94	100	45,18	100	44,47	100	
	1955	34,96	100	30,92	138	48,42	89	.	.	23,48	90	56,46	91	37,98	84	39,01	88	
	1956	59,35	170	31,86	143	50,44	107	.	.	34,24	131	46,63	75	43,68	97	45,10	101	
	1957	79,23	227	85,71	384	76,38	140	.	.	49,68	189	49,28	80	56,87	126	58,46	131	
	1958	49,80	142	92,13	413	75,14	138	.	.	45,73	174	60,68	98	45,64	101	50,79	114	
	1959	45,54	130	56,25	252	75,89	139	.	.	22,76	87	47,18	76	37,34	83	42,12	95	
	1960	42,34	121	40,69	182	78,97	145	.	.	23,67	90	49,57	80	26,27	58	32,94	74	
	1961	40,35	115	43,16	193	39,79	73	.	.	22,72	87	36,23	58	25,69	57	30,79	69	
	1962	34,74	99	17,86	80	43,99	81	30,50	.	21,35	81	28,58	46	22,15	49	28,15	63	
	1963	29,01	83	13,76	62	59,19	108	28,40	.	18,40	70	25,86	42	20,12	45	23,89	54	
	1964	30,12	86	14,54	65	56,40	103	32,45	.	19,01	73	29,55	48	19,92	44	26,15	59	
	1965	30,24	86	15,12	68	59,08	108	38,80	.	25,16	96	33,02	53	20,92	46	29,44	66	
	France (2) 1 \$ = FF 350,— jusqu'au 28.10.1957 FF 420,— jusqu'au 31.12.1958 FF 493,706 jusqu'au 31.12.1959 NF 4,93706 depuis le 1.1.1960	1954	37,76	100	—	—	42,44	100	.	.	34,04	100	—	—	34,29	100	39,58	100
		1955	30,87	82	—	—	35,31	83	.	.	29,56	87	48,13	100	32,78	96	33,02	83
		1956	47,33	125	48,92	.	49,53	117	.	.	38,66	114	52,90	110	45,00	131	46,70	118
1957		61,98	164	—	—	64,61	152	.	.	48,51	143	65,68	136	59,98	175	60,93	154	
1958		46,55	123	—	—	53,24	125	.	.	48,23	142	49,89	104	39,92	116	48,30	122	
1959		39,56	105	—	—	39,45	93	.	.	31,36	92	78,48	163	30,47	89	36,21	92	
1960		37,80	100	—	—	39,76	94	.	.	29,31	86	69,95	145	29,41	86	35,29	89	
1961		35,63	94	—	—	35,85	84	.	.	28,18	83	—	—	27,09	79	33,88	86	
1962		30,70	81	—	—	33,46	79	28,68	.	25,62	75	—	—	22,70	66	30,21	76	
1963		25,89	69	—	—	29,14	69	27,51	.	22,95	67	—	—	24,32	71	26,86	68	
1964		25,48	67	—	—	29,60	70	31,53	.	22,67	67	—	—	22,26	65	27,69	70	
1965		28,69	76	—	—	29,10	69	37,27	.	24,48	72	—	—	22,91	67	29,84	75	
Italia 1 \$ = Lit 625		1954	48,92	100	—	—	56,98	100	.	.	40,35	100	56,62	100	50,45	100	48,33	100
		1955	30,01	61	—	—	44,97	79	.	.	29,34	73	41,24	73	39,52	78	36,31	75
		1956	56,85	116	—	—	44,11	77	.	.	45,63	113	—	—	51,02	101	49,02	101
	1957	63,66	130	—	—	71,59	126	.	.	55,23	137	77,96	138	69,12	137	66,18	137	
	1958	48,33	99	68,79	.	63,11	111	.	.	53,71	133	66,13	117	55,62	110	54,18	112	
	1959	23,12	47	42,13	.	35,60	62	.	.	24,34	60	42,42	75	13,55	31	30,91	64	
	1960	36,74	75	36,17	.	45,16	79	.	.	16,04	40	40,39	71	17,10	34	29,41	61	
	1961	36,02	74	18,26	.	38,62	68	.	.	24,54	61	36,24	64	21,74	73	30,29	63	
	1962	31,39	64	12,10	.	40,65	71	—	—	—	—	29,47	52	31,90	63	29,67	61	
	1963	25,79	53	12,64	.	28,66	50	28,68	.	28,66	71	25,70	45	—	—	20,87	43	
	1964	26,98	55	12,80	.	33,21	58	—	—	27,08	67	28,58	50	—	—	24,60	51	
	1965	13,92	28	13,06	.	32,10	56	38,41	.	27,10	67	41,06	73	58,83	117	32,98	68	
	Nederland 1 \$ = Fl. 3,80 tot 5.3.1961 Fl. 3,62 vanaf 6.3.1961	1954	69,46	100	—	—	69,33	100	.	.	24,15	100	—	—	—	—	23,42	100
		1955	67,87	98	17,89	100	72,52	105	.	.	22,64	94	—	—	—	—	25,75	110
		1956	—	—	19,35	108	80,82	117	.	.	26,62	110	75,26	—	55,15	—	26,65	114
1957		108,72	157	65,85	368	117,02	169	.	.	32,75	136	48,99	—	47,23	—	55,40	237	
1958		—	—	21,38	120	109,16	157	.	.	45,15	187	—	—	49,24	—	47,75	204	
1959		53,01	76	15,44	86	96,09	139	.	.	43,29	179	—	—	62,33	—	20,78	89	
1960		61,24	88	15,39	86	91,50	132	.	.	26,08	108	—	—	32,50	—	26,88	115	
1961		63,77	92	13,86	77	62,84	91	.	.	25,73	107	—	—	61,19	—	20,04	86	
1962		52,38	75	14,80	83	66,61	96	—	—	20,66	86	—	—	65,74	—	25,09	107	
1963		48,00	69	39,09	219	61,78	89	—	—	16,30	67	—	—	55,29	—	48,30	206	
1964		49,35	71	—	—	57,62	83	—	—	31,91	132	100,59	—	46,77	—	52,94	226	
1965		42,63	61	—	—	59,61	86	—	—	18,72	78	—	—	43,75	—	38,07	163	

(*) Für die eingeführten Mengen siehe man die Tabellen 128-134

(1) Einschließlich Saarland ab 6.7.1959

(2) Einschließlich Saarland bis 5.7.1959

(*) Pour les tonnages importés voir les tableaux 128-134

(1) Sarre comprise à partir du 6.7.1959

(2) Sarre comprise jusqu'au 5.7.1959

Durchschnittspreise C.I.F. (P) in \$/t von Manganerz aus einigen wichtigen dritten Ländern und der Preisindex (I) (*)

11-52

Gemiddelde prijzen C.I.F. (P) in \$/t van mangaanerts afkomstig uit enige belangrijke derde landen en de prijsindex (I) (*)

1954 = 100

		UdSSR URSS		Ägypten Egypte		Marokko Maroc		Gabun Gabon		Südafrik. Union Sud-Afric.		Kongo (Leo) Congo (Léo)		Indien u. Goa Indes et Goa		Dritte Länder insgesamt Total pays tiers	
		P	I	P	I	P	I	P	I	P	I	P	I	P	I	P	I
UEBL / BLEU 1 \$ = 50 FB	1954	—	—	—	—	—	—	.	.	23,86	100	—	—	38,44	100	26,65	100
	1955	—	—	—	—	—	—	.	.	25,06	105	33,95	100	25,15	65	28,10	105
	1956	—	—	—	—	—	—	.	.	29,18	122	38,95	115	28,03	73	33,72	127
	1957	—	—	28,18	.	—	—	.	.	32,36	136	35,10	103	38,87	101	36,27	136
	1958	—	—	—	—	—	—	.	.	31,29	131	28,28	83	23,46	61	26,38	99
	1959	—	—	15,03	.	—	—	.	.	21,13	89	24,99	74	24,37	63	22,59	85
	1960	—	—	15,00	.	88,27	.	.	.	23,02	96	24,64	73	24,73	64	22,89	86
	1961	—	—	15,00	.	83,39	.	.	.	24,16	101	25,67	76	23,07	60	23,02	86
	1962	27,00	.	14,23	.	74,00	.	—	—	22,96	96	24,74	73	23,30	61	22,58	85
	1963	20,52	.	14,10	.	77,36	.	—	—	19,58	82	25,29	75	25,69	67	19,84	74
	1964	—	—	12,83	.	85,46	.	41,41	.	20,42	86	25,22	74	17,53	46	20,17	76
1965	30,00	.	13,60	.	74,50	.	46,00	.	22,42	94	25,37	75	17,72	46	22,23	83	
EGKS / CECA	1954	42,05	100	22,91	100	43,85	100	.	.	29,56	100	57,02	100	41,33	100	38,67	100
	1955	32,45	77	22,02	96	36,34	83	.	.	26,95	91	43,59	76	33,53	81	34,08	88
	1956	50,57	120	26,95	118	49,70	113	.	.	35,70	121	43,20	76	43,07	104	44,43	115
	1957	70,16	167	83,88	366	65,61	150	.	.	46,26	156	47,26	83	57,68	140	58,25	151
	1958	47,66	113	32,30	141	54,52	124	.	.	44,96	152	48,15	84	40,58	98	46,50	120
	1959	41,43	99	20,04	87	40,52	92	.	.	26,85	91	37,91	66	32,38	78	35,16	91
	1960	39,75	95	18,35	80	40,76	93	.	.	25,51	86	34,18	60	26,41	64	32,27	83
	1961	37,82	90	15,42	67	36,42	83	.	.	25,18	85	32,39	57	25,59	62	30,27	78
	1962	31,96	76	14,21	62	34,37	78	30,13	.	23,94	77	26,33	46	22,87	55	28,37	73
	1963	26,32	63	13,24	58	30,20	69	27,86	.	20,18	68	25,66	45	20,93	51	24,43	63
	1964	26,36	63	13,15	57	30,74	70	31,87	.	21,03	71	27,75	49	19,85	48	26,11	68
1965	28,79	68	14,48	63	30,00	68	38,01	.	24,42	83	30,33	53	20,30	49	28,71	74	

(*) Per i tonnelli importati vedere tabelle 128-134
(1) Compresa la Sarre dal 6° luglio 1959
(2) Compresa la Sarre fino al 5° luglio 1959

(*) Voor de ingevoerde hoeveelheden zie men de tabellen 128-134
(1) Inclusief Saarland vanaf 6 juli 1959
(2) Inclusief Saarland tot 5 juli 1959

Evolution des prix de l'acier, et relation avec les prix de gros des produits industriels
(Indices officiels)

Evoluzione dei prezzi d'acciaio e relazione con i prezzi all'ingrosso dei prodotti industriali
(Indici ufficiali)

Ø 1955 - 59 = 100

	Deutschland (BR) (1)	France (2)	Italia (3)	Nederland (4)	UEBL-BLEU (5)	EGKS-CECA (6)
A) Index der Großhandelspreise industrieller Produkte · A) Indice des prix de gros des produits industriels						
A) <i>Indice dei prezzi all'ingrosso dei prodotti industriali</i> · A) <i>Index der Groothandelsprijzen van Industriële produkten</i>						
1950	83,5	70,8	.	80,9	91,0	.
1951	99,4	98,9	.	102,4	110,5	.
1952	101,2	98,6	.	97,6	104,1	.
1953	98,0	93,3	100,6	94,2	97,3	96,7
1954	96,3	90,4	99,6	94,9	96,2	95,0
1955	98,2	90,9	99,9	97,4	98,3	96,2
1956	99,6	94,5	100,4	99,2	100,8	98,2
1957	101,4	99,0	102,5	102,7	103,4	101,0
1958	100,9	104,0	99,6	100,7	99,0	101,5
1959	99,9	111,6	97,7	99,9	98,5	103,0
1960	101,1	115,5	98,4	99,7	99,7	104,8
1961	102,7	119,0	98,2	98,9	99,4	106,5
1962	104,0	119,7	99,8	98,8	100,3	107,6
1963	104,5	123,1	104,6	100,6	102,8	109,8
1964	105,7	127,7	109,1	106,2	107,6	113,0
1965	108,3	128,2	110,6	108,7	108,7	114,7
B) Index der Großhandelspreise Eisen und Stahl · B) Indice des prix de gros des produits sidérurgiques						
B) <i>Indice dei prezzi all'ingrosso dei prodotti siderurgici</i> · B) <i>Index der Groothandelsprijzen van Ijzer- en staalprodukten</i>						
1950	53,1	55,5	.	70,3	61,6	.
1951	65,1	69,1	.	114,2	80,7	.
1952	90,4	85,1	.	112,3	93,5	.
1953	94,3	88,5	98,9	92,2	86,7	93,0
1954	91,2	82,6	90,0	87,8	83,9	88,3
1955	93,9	85,2	97,9	98,5	93,3	92,5
1956	96,7	92,5	101,7	104,1	101,3	97,0
1957	102,3	99,5	112,6	103,5	108,1	103,4
1958	103,9	106,5	94,9	97,2	99,2	102,6
1959	103,3	116,4	92,9	96,6	98,1	104,5
1960	103,3	121,8	96,7	99,1	99,0	106,6
1961	102,4	123,5	96,4	96,6	98,6	106,4
1962	101,1	124,5	92,8	96,0	96,3	105,3
1963	99,7	126,7	90,0	94,1	94,6	104,7
1964	99,4	126,2	87,8	103,5	95,8	104,6
1965	98,9	126,1	87,1	111,0	94,9	104,6

Entwicklung der Stahlpreise im Verhältnis zu den Großhandelspreisen industrieller Erzeugnisse
(Amtliche Indizes)

Ontwikkeling van de staalpijzen in verhouding tot de groothandelspijzen van industriële produkten
(Officiële indices)

∅ 1955 - 59 = 100

II-53

Deutschland (BR) (1)	France (2)	Italia (3)	Nederland (4)	UEBL-BLEU (5)	EGKS-CECA (6)	
-------------------------	---------------	---------------	------------------	------------------	------------------	--

C) Index der relativen Stahlpreise (7) · C) Indice des prix relatifs d'acier (7)

C) Indice dei prezzi relativi all'acciaio (7) · C) Index van de relatieve staalpijzen (7)

64	78	.	87	68	.	1950
65	70	.	112	73	.	1951
89	86	.	115	90	.	1952
96	95	98	98	89	96	1953
95	91	90	93	87	93	1954
96	94	98	101	95	96	1955
97	98	101	105	100	99	1956
101	101	110	101	105	102	1957
103	102	95	97	100	101	1958
103	104	95	97	100	101	1959
102	105	98	99	99	102	1960
100	104	98	98	99	100	1961
97	104	93	97	96	98	1962
95	103	86	94	92	95	1963
94	99	80	97	89	93	1964
91	98	79	102	87	91	1965

(1) Y compris Berlin (Ouest); jusqu'à 1959 sans la Sarre et Berlin; 1960 sans Berlin —

Indice des prix producteurs des produits industriels

A = Total (sans l'électricité, le gaz et l'eau)

B = Sidérurgie, produits des hauts fourneaux, des aciéries et des laminoirs à chaud

(2) Indice des prix de gros
A = Ensemble des produits industriels
B = Produits métallurgiques ferreux

(3) Indice des prix de gros
A = Produits autres qu'agricoles
B = Produits sidérurgiques

(4) Indice des prix de gros
A = Moyenne pondérée des indices globaux pour des matières premières (30,4 %) et pour les produits finis (69,6 %)
B = Matières premières pour les produits métallurgiques

(5) Indice des prix de gros pour la Belgique seulement
A = Indice général (y compris produits agricoles, règne animal)
B = XII Métaux et produits métalliques, a) sidérurgie

(6) Moyenne pondérée des indices des pays CECA
A = Pondération suivant l'importance de la production industrielle
B = Pondération suivant la consommation d'acier

(7) $\frac{B}{A} \cdot 100$

(1) Ivi compreso Berlino (Ovest); fino a 1959 senza la Sarre e Berlino; 1960 senza Berlino —

Indice dei prezzi alla produzione dei prodotti industriali

A = Totale (senza l'elettricità, il gas e l'acqua)

B = Sidérurgia, prodotti degli alti forni, delle acciaierie e dei laminatori a caldo

(2) Indice dei prezzi all'ingrosso
A = Insieme dei prodotti industriali
B = Prodotti metallurgici ferrosi

(3) Indice dei prezzi all'ingrosso
A = Prodotti non agricoli
B = Prodotti siderurgici

(4) Indice dei prezzi all'ingrosso
A = Media ponderata degli indici globali per le materie prime (30,4 %) e per i prodotti finiti (69,6 %)
B = Materie prime per i prodotti metallurgici

(5) Indice dei prezzi all'ingrosso per il solo Belgio
A = Indice generale (ivi compresi i prodotti agricoli animali)
B = XII Metalli e prodotti metallici a) siderurgia

(6) Media ponderata degli indici dei paesi della CECA
A = Ponderazione secondo l'importanza della produzione industriale
B = Ponderazione secondo il consumo industriale

(7) $\frac{B}{A} \cdot 100$

(1) Gebied der Bondsrepubliek inclusief West-Berlijn; tot 1959 uitgez. Saarland en West-Berlijn; 1960 uitgez. West-Berlijn —

Indexcijfers productie prijzen van industriële produkten

A = Totaal (uitgez. stroom, gas en water)

B = Ijzer en staal, produkten uit hoogovens, staalfabrieken en warmwalslijnen

(2) Indexcijfers groothandelsprijzen
A = Totaal industriële produkten
B = Ijzer- en staalprodukten

(3) Indexcijfers groothandelsprijzen
A = Niet-agrarische produkten
B = Ijzer- en staalprodukten

(4) Interim-indexcijfers groothandelsprijzen
A = Gewogen gemiddelde van de totaalindices voor grondstoffen (30,4 %) en voor eindprodukten (69,6 %)
B = Grondstoffen voor metaalwaren

(5) Indexcijfers groothandelsprijzen alleen voor België
A = Algemene index (inclusief agrarische produkten)
B = XII Metalen en metaalwaren, a) ijzer- en staalprodukten

(6) Gewogen gemiddelde van de indices der EGKS-landen
A = Weging volgens de betekenis van de industriële productie
B = Weging volgens het staalverbruik

(7) $\frac{B}{A} \cdot 100$

Prix moyens d'importation et d'exportation pour l'ensemble des catégories de ferraille en \$/t (*)

Prezzi medi dell'importazione ed esportazione d'ellinsieme delle categorie di rottame in \$/t (*)

Durchschnittliche Ein- und Ausführpreise aller Schrottsorten insgesamt in \$/t (*)

Gemiddelde in- en uitvoerprizen van alle soorten schroot tezamen in \$/t (*)

Jahr · Année Anno · Jaar	Deutschland (BR) (1)	France (2)	Italia	Nederland	UEBL/BLEU	EGKS/CECA
	1 \$ = DM 4,20 bis 5.3.1961 DM 4,00 ab 6.3.1961	1 \$ = FF 350,— jusqu'au 28.10.1957 FF 420,— jusqu'au 31.12.1958 FF 493,706 jusqu'au 31.12.1959 NF 4,93706 depuis le 1.1.1960	1 \$ = Lit. 625	1 \$ = Fl. 3,80 tot 5.3.1961 Fl. 3,62 vanaf 6.3.1961	1 \$ = 50 FB	
Einfuhrpreise aus dritten Ländern · Prix d'importation des pays tiers Prezzi dell'importazione dai paesi terzi · Invoerprizen uit derde landen						
1953	56,32	53,96	33,07	61,91	35,51	60,85
1954	43,21	36,92	67,28	38,59	36,91	42,50
1955	55,49	55,55	57,83	51,25	50,85	53,67
1956	73,28	70,01	77,90	69,10	72,30	71,38
1957	75,43	70,74	80,18	77,21	64,76	76,27
1958	51,78	39,89	56,62	52,77	39,84	52,19
1959	40,69	30,12	40,17	42,54	35,23	40,93
1960	47,53	39,88	54,44	45,21	43,80	46,74
1961	52,62	49,02	55,92	44,91	41,76	48,47
1962	46,59	37,25	42,77	39,11	36,07	40,10
1963	34,87	31,27	38,54	35,11	33,01	35,21
1964	47,14	46,32	39,79	39,22	37,36	42,34
1965	45,21	45,65	41,24	34,77	45,99	42,66
Ausfuhrpreise nach dritten Ländern · Prix d'exportation vers les pays tiers Prezzi dell'esportazione verso i paesi terzi · Uitvoerprizen naar derde landen						
1953	39,69	46,40	126,00	36,03	44,93	41,96
1954	30,91	33,66	86,11	25,31	32,28	31,19
1955	52,26	54,84	46,25	34,05	43,90	45,74
1956	56,00	64,62	68,87	38,99	57,59	52,18
1957	59,59	68,52	65,00	42,52	63,82	55,14
1958	37,13	56,77	636,36	35,53	48,09	38,15
1959	60,97	99,11	172,49	49,71	43,65	54,76
1960	100,26	79,63	297,05	40,74	49,58	73,35
1961	75,74	54,43	246,51	23,16	54,35	49,35
1962	43,02	56,16	59,27	35,08	50,53	43,66
1963	59,45	58,49	115,07	72,71	106,17	62,17
1964	45,94	44,15	269,50	77,53	96,37	49,90
1965	65,42	63,49	221,96	48,79	92,95	66,00

(*) Pour les quantités voir les tableaux 115-118
(*) Per le quantità vedere le tabelle 115-118

(1) A partir du 6.7.1959 y compris Sarre
Dal 6.7.1959 inclusa la Sarre

(2) Jusqu'au 5.7.1959 y compris Sarre
Fino al 5.7.1959 inclusa la Sarre

(*) Für die Mengen sehe man die Tabellen 115-118
(*) Voor de hoeveelheden zie men de tabellen 115-118

(1) Ab 6.7.1959 einschl. Saarland
Vanaf 6.7.1959 incl. Saarland

(2) Bis 5.7.1959 einschl. Saarland
Tot 5.7.1959 incl. Saarland

Roheisen-, Stahl- und Schrottpreise

Prix de la fonte, de l'acier et de la ferraille

Prezzi della ghisa, dell'acciaio e del rottame

Prijzen van ruwijzer, staal en schroot

Entwicklung der Rohisen-, Stahl- und Schrottpreise in den Ländern der Gemeinschaft

Mit den folgenden Übersichten setzen wir die Reihe der Preisveröffentlichungen für Rohisen, Stahl und Schrott bis Juli 1966 fort (1).

Die in den Übersichten angegebenen Stichtage sind nicht unbedingt mit dem Datum der tatsächlichen Änderung der Grundpreise identisch, die auch zwischen diesen Stichtagen vorgenommen worden sein kann.

Die Preisangaben für Stahl geben die Grundpreise wieder, wie sich aus den bei der Hohen Behörde hinterlegten Preislisten ergeben.

Diese von den Werken hinterlegten Preise entsprechen jedoch nicht immer den tatsächlich angewandten Marktpreisen. Vorübergehend wurden sie durch die auf Grund der Entscheidung Nr. 2/54 gestatteten Abweichungen nach oben und unten um 2,5 % im Durchschnitt (sogenannter Monnet-Rabatt während der Zeit vom 1. Februar 1954 bis 1. Januar 1955) beeinflusst. Ausserdem ergeben sich Abweichungen von den veröffentlichten Listenpreisen durch das den Werken zustehende Recht der Angleichung auf die Preislisten anderer Unternehmen der Gemeinschaft sowie auf die Bedingungen von Unternehmen in Ländern ausserhalb der Gemeinschaft.

Bei Schrott handelt es sich um Inlandspreise. Bekanntlich wurden jedoch wegen des erhöhten Schrottdarfs der Stahlwerke in der Gemeinschaft, der zu beträchtlichen Einfuhren aus dritten Ländern geführt hatte, zwei Arten von Ausgleichsumlagen eingeführt: die eine, um die Preise für Einfuhrschrott aus dritten Ländern an diejenigen der Gemeinschaft anzupassen (über Einzelheiten vgl. Amtsblatt der EGKS Nr. 8 vom 9. Juni und Nr. 13 vom 15. Dezember 1953, Nr. 4 vom 30. März 1954 und Nr. 8 vom 30. März 1955), und die andere, um in den Stahlwerken den Schrottverbrauch zugunsten des Rohisenverbrauchs einzuschränken. (Vgl. Amtsblatt der EGKS Nr. 18 vom 26. Juli 1955 und Nr. 4 vom 22. Februar 1956).

Die Geltungsdauer sämtlicher Entscheidungen der Hohen Behörde über die finanziellen Einrichtungen für den Ausgleich des Einfuhrschrotts und der Schrotteinsparung lief am 31. März 1956 ab. Sie wurde nach Zustimmung des Ministerrats bis zu einer Neuordnung des Schrottmarktes mehrfach verlängert. Eine Neuregelung erfolgte durch die Entscheidung Nr. 2/57 vom 26. Januar 1957 (Amtsblatt der EGKS vom 28. Januar 1957) „über die Schaffung einer finanziellen Einrichtung zur Sicherstellung einer gleichmäßigen Schrottversorgung des gemeinsamen Marktes.“ (2).

Diese Entscheidung wurde durch die Entscheidung Nr. 14/58 (Amtsblatt der europäischen Gemeinschaften vom 30. Juli 1958) berichtigt; und durch die Entscheidungen Nr. 16/58 (Amtsblatt der europäischen Gemeinschaften vom 24. Juli 1958) und Nr. 18/58 (Amtsblatt der europäischen Gemeinschaften vom 19. Oktober 1958) wurde das durch die Entscheidung Nr. 2/57 geschaffene Ausgleichssystem praktisch bis zum 30.11.1958 verlängert.

Seit Monat März 1959, in dem die letzten durch das Ausgleichssystem belasteten Mengen in der Gemeinschaft eingegangen sind, sind die internen Preise (Verkaufs- und Einstandspreise) des von den Werken zugekauften Schrotts nicht mehr durch die Ausgleichszahlungen für Einfuhrschrott beeinflusst.

In der VI. Tabelle, erste Spalte, werden die bis zum Auslaufen der Entscheidung Nr. 2/57 zu zahlenden Umlagebeträge für Zukaufschrott im Rahmen des Ausgleichs für Einfuhrschrott angegeben.

(1) Vgl. die bisherigen Veröffentlichungen in den Statistischen Informationen ab 2. Jg. Nr. 2, Februar/März 1955 (S. 11 ff.) letzte Veröffentlichung « Eisen und Stahl », Nr. 4/1965.

(2) Vgl. Entscheidung Nr. 10/56 vom 7. März 1956, Amtsblatt der EGKS vom 15. März 1956, Entscheidung Nr. 24/56, Amtsblatt der EGKS vom 27. Juni 1956, Entscheidung Nr. 31/56, Amtsblatt der EGKS vom 18. Oktober 1956.

Évolution des prix de la fonte, de l'acier et de la ferraille dans les pays de la Communauté

Dans les tableaux qui suivent, nous mettons à jour, jusqu'en juillet 1966 (1) la publication régulière des prix de l'acier, de la fonte et de la ferraille.

Les jours de référence indiqués dans les tableaux ne coïncident pas nécessairement avec la date de la modification effective des prix de base qui a pu intervenir entre deux de ces jours.

Les prix indiqués pour l'acier reproduisent les prix de base résultant des barèmes de prix déposés auprès de la Haute Autorité.

Les prix ainsi publiés par les usines ne correspondent cependant pas toujours aux prix effectivement pratiqués sur les marchés. Ils ont été influencés provisoirement par les écarts en plus et en moins de 2,5 % en moyenne, autorisés en vertu de la décision n° 2-54 (réduction appelée « rabais-Monnet » pendant la période du 1. février 1954 au 1. janvier 1955). D'autre part, des écarts par rapport aux prix de barème publiés résultent du droit qui appartient aux usines de s'aligner sur les barèmes de prix d'autres entreprises de la Communauté ainsi que sur les conditions des entreprises des pays tiers.

Pour la ferraille, il s'agit des prix commerciaux intérieurs. Rappelons à ce sujet qu'en raison des besoins intenses de ferraille de la sidérurgie de la Communauté, qui ont conduit à de très fortes importations en provenance des pays tiers, deux mécanismes de péréquation ont été institués, l'un pour égaliser les prix de ferraille importée des pays tiers avec le prix de la Communauté (voir détails dans le Journal officiel de la CECA, n° 8 du 9 juin et n° 13 du 15 décembre 1953, n° 4 du 30 mars 1954 et n° 8 du 30 mars 1955), l'autre pour encourager la consommation de fonte de préférence à la ferraille, dans les aciéries (voir Journal officiel de la CECA, n° 18 du 26 juillet 1955 et n° 4 du 22 février 1956).

Toutes les décisions de la Haute Autorité concernant les mécanismes financiers pour la péréquation des ferrailles importées et des économies de ferraille expiraient le 31 mars 1956. La Haute Autorité, sur avis conforme du Conseil de ministres, a décidé plusieurs fois de suite, en attendant une réorganisation du marché de la ferraille, de les proroger provisoirement (2). Une nouvelle réglementation est maintenant applicable par décision n° 2-57 du 26 janvier 1957 (Journal officiel de la CECA du 28 janvier 1957) « instituant un mécanisme financier permettant d'assurer l'approvisionnement régulier en ferraille du marché commun ».

Cette décision a été modifiée par les décisions 14-58 (Journal officiel des Communautés européennes du 30 juillet 1958), et 16-58 (Journal officiel des Communautés européennes du 24 juillet 1958).

Le système de péréquation ainsi établi par la décision 2-57 a été prolongé pratiquement par la décision 18-58 (Journal officiel des Communautés européennes du 19 octobre 1958) jusqu'au 30 novembre 1958.

Depuis le mois de mars 1959, mois au cours duquel les derniers tonnages pris en charge par la péréquation ont été reçus dans la Communauté, les prix internes (de vente et de revient) de la ferraille achetée par les usines ne sont plus influencés par la péréquation des ferrailles importées.

Dans la première colonne du tableau VI, on donne les prélèvements perçus sur la ferraille d'achat dans le cadre de la péréquation des prix de la ferraille importée et ceci jusqu'à la fin de l'application de la décision 2-57.

(1) Voir les publications précédentes dans les Informations statistiques, à partir du n° 2, de la 2^e année: février-mars 1955 (p. 11 et ss.) dernière publication: Bulletin Statistique « Sidérurgie » n° 4/1965.

(2) Décision n° 10-56 du 7 mars 1956, Journal officiel de la C.E.C.A. du 15 mars 1956. Décision n° 24-56, Journal officiel de la C.E.C.A. du 27 juin 1956. Décision n° 31-56, Journal officiel de la C.E.C.A. du 18 octobre 1956.

Evoluzione dei prezzi della ghisa, dell'acciaio e del rottame nei paesi della comunità

Le tabelle che seguono hanno lo scopo di aggiornare, fino all'luglio 1966 (1), la pubblicazione regolare dei prezzi dell'acciaio, della ghisa e del rottame.

I giorni di riferimento indicati nella tabella non coincidono necessariamente con la data della modifica effettiva dei prezzi base che può essere avvenuta nel periodo di tempo intercorrente fra due di questi giorni.

I dati relativi ai prezzi per l'acciaio prispeschiano i prezzi base risultanti dai listini depositati presso l'Alta Autorità.

Tuttavia non sempre i prezzi notificati dalle imprese corrispondono ai prezzi effettivamente praticati sul mercato. Temporaneamente essi sono stati influenzati dagli scarti medi in più e in meno del 2,5 % (il cosiddetto ribasso Monnet per il periodo 1° febbraio 1954 — 1° gennaio 1955) consentiti a sensi della decisione n° 2-54. Diversi dai listini prezzi pubblicati sono provocati anche dalla facoltà riconosciuta alle imprese di allinearsi sui listini di altre imprese della Comunità, nonché sulle condizioni praticate da imprese in paesi non membri della Comunità.

Per il rottame si tratta di prezzi commerciali interni. A tale riguardo, ricordiamo che a motivo del considerevole fabbisogno di rottame da parte dell'industria siderurgica della Comunità, fabbisogno che ha spinto ad effettuare notevoli importazioni dai paesi terzi, sono stati istituiti due meccanismi di perequazione: il primo per allineare il prezzo del rottame importato dai paesi terzi sul prezzo della Comunità (cfr. i particolari nella Gazzetta Ufficiale della CECA, n° 8 del 9 giugno 1953, n° 13 del 15 dicembre 1953, n° 4 del 30 marzo 1954 e n° 8 del 30 marzo 1955), il secondo per incoraggiare le acciaierie a consumare la ghisa in luogo del rottame (cfr. Gazzetta Ufficiale della CECA, n° 18 del 26 luglio 1955 e n° 4 del 22 febbraio 1956).

Tutte le decisioni dell'Alta Autorità, relative ai meccanismi finanziari per la perequazione del rottame importato e delle economie di rottame, erano valide fino al 31 marzo 1956. In attesa di una riorganizzazione del mercato del rottame, l'Alta Autorità ha deciso più volte, su parere conforme del Consiglio dei Ministri, di prorogare provvisoriamente tali decisioni (2). Attualmente è applicabile la nuova regolamentazione contenuta nella decisione n° 2-57 del 26 gennaio 1957 (Gazzetta Ufficiale delle Comunità Europee del 28 gennaio 1957), « che istituisce un meccanismo finanziario suscettibile di assicurare l'approvvigionamento regolare di rottame del Mercato comune ».

Tale decisione è stata modificata dalle decisioni n° 14-58 (Gazzetta Ufficiale delle Comunità Europee del 30 luglio 1958) e n° 16-58 (Gazzetta Ufficiale delle Comunità Europee del 24 luglio 1958).

Il sistema di perequazione istituito dalla decisione n° 2-57 è stato praticamente prorogato fino al 30 novembre 1958 dalla decisione n° 18-58 (Gazzetta Ufficiale delle Comunità Europee del 19 ottobre 1958).

Fin dal mese di marzo 1959, mese nel corso del quale furono ricevuti nella Comunità gli ultimi tonnellaggi presi a carico dalla perequazione i prezzi interni (di vendita e di costo) del rottame di ferro acquistato dagli stabilimenti non sono più influenzati dalla perequazione dei rottami di ferro importati.

Nella prima colonna della tabella VI figurano i prelievi percepiti sul rottame d'acquisto nel quadro della perequazione dei prezzi del rottame importato, ciò fino al termine dell'applicazione della decisione 2-57.

(1) Cfr. le precedenti pubblicazioni nelle Informazioni statistiche a partire dal n° 2 dell'anno 2°, febbraio/marzo 1955 (pag. 11 e segg.) ultima pubblicazione, Bollettino Statistico « Siderurgia » n° 4/1965.

(2) Decisione n° 10-56 del 7 marzo 1956, Gazzetta Ufficiale della C.E.C.A. del 15 marzo 1956, Decisione n° 24-56, Gazzetta Ufficiale della Comunità del 27 giugno 1956, Decisione n° 31-56, Gazzetta Ufficiale della C.E.C.A. del 18 ottobre 1956.

Ontwikkeling van de prijzen van ruwijzer, staal en schroot in de landen van de gemeenschap

Met de navolgende overzichten wordt de reeks publikaties betreffende de prijzen van ruwijzer, staal en schroot tot juli 1966 bijgewerkt (1).

De in de overzichten aangegeven pijldata komen niet steeds nauwkeurig overeen met de datum der werkelijke wijziging van de basisprijzen, deze wijziging kan ook op tussen deze pijldata gelegen tijdstippen hebben plaatsgevonden.

In de prijsopgaven voor staal zijn de basisprijzen vermeld, zoals uit de bij de Hoge Autoriteit ingediende prijslijsten blijkt.

Deze door de fabrieken ingediende prijzen komen echter niet steeds met de werkelijk toegepaste marktprijzen overeen. Tijdelijk werden zij door de op grond van de beschikking n° 2-54 toegestane afwijkingen naar boven en naar beneden met gemiddeld 2,5 % (zogenaamde Monnet-korting gedurende de periode 1 februari 1954 tot 1 januari 1955) beïnvloed. Bovendien ontstaan afwijkingen van de gepubliceerde prijzen van de prijslijsten als gevolg van het recht van de fabrieken op aanpassing aan de prijslijsten van andere ondernemingen van de Gemeenschap alsmede aan de voorwaarden van ondernemingen in landen buiten de Gemeenschap.

Inzake schroot betreft het hier de prijzen voor de binnenlandse markt. Zoals bekend, werden echter vanwege de toenemende behoefte aan schroot van de staalfabrieken in de Gemeenschap, die tot een aanzienlijke import uit derde landen geleid had, twee soorten vereveningsheffingen ingevoerd. De ene dient ter aanpassing van de prijzen voor uit derde landen ingevoerd schroot aan de prijzen van de Gemeenschap (zie voor bijzonderheden Publikatieblad van de EGKS n° 8 van 9 juni, en n° 13 van 15 december 1953, n° 4 van 30 maart 1954, en n° 8 van 30 maart 1955), en de andere om in de staalfabrieken het gebruik van schroot te beperken ten gunste van het gebruik van ruwijzer (vergelijk Publikatieblad van de EGKS, n° 18 van 26 juli 1955, en n° 4 van 22 februari 1956).

De geldigheidsduur van alle beschikkingen van de Hoge Autoriteit inzake de financiële voorzieningen voor de verevening van ingevoerd schroot en de bezuiniging op schroot liep op 31 maart 1956 af. Na verkregen instemming van de Raad van Ministers werd deze geldigheidsduur meermalen verlengd totdat een nieuwe regeling voor de schrootmarkt tot stand zou komen. Een nieuwe regeling werd van kracht door Beschikking n° 2-57 van 26 januari 1957 (Publikatieblad van de EGKS, n° 4 van 28 januari 1956) „met betrekking tot de oprichting van een financiële instelling ter verzekering van een gelijkmatige schrootvoorziening van de gemeenschappelijke markt” (2).

Deze beschikking werd bij Beschikking n° 14-58 (Publikatieblad van de Europese Gemeenschappen n° 10 van 30 juli 1958) gerectificeerd, en bij Beschikkingen n° 16-58 (Publikatieblad van de Europese Gemeenschappen n° 10 van 30 juli 1958) en n° 18-58 (Publikatieblad van de Europese Gemeenschappen n° 20 van 19 oktober 1958), werd het bij Beschikking n° 2-57 ingevoerde vereveningsstelsel praktisch tot en met 30 november 1958 verlengd.

Sinds maart 1959, toen de laatste door het vereveningsstelsel belaste hoeveelheden in de Gemeenschap werden ingevoerd, worden de interne prijzen (verkoop- en kostprijzen) van het door de fabrieken aangekochte schroot niet meer beïnvloed door de vereveningsheffingen op geïmporteerd schroot.

In de eerste kolom van de tabel VI worden de tot aan het aflopen van de Beschikking n° 2-57 te betalen heffingsbedragen voor aankoopsschroot in het kader van de verevening voor ingevoerd schroot aangegeven.

(1) Vergelijk de publikaties tot op heden in de Statistische Informaties vanaf de 2° jaargang n° 2, februari/maart 1955 (biz. 11 e.v.) laatste publikatie Statistisch Handboek « IJzer en Staal », n° 4/1965.

(2) Vergelijk Beschikking n° 10-56 van 7 maart 1956, Publikatieblad van de E.G.K.S. n° 7 van 15 maart 1956, Beschikking n° 24-56, Publikatieblad van de E.G.K.S. n° 15 van 27 juni 1956, Beschikking n° 31-56, Publikatieblad van de E.G.K.S. n° 23 van 18 oktober 1956.

(Analyse - Analiis : P 0,08—0,12 %, Mn 2—3 %)
(Nederland P —0,10 max.)

\$/t	Preise am:	Deutschland (BR)	Belgique/België	France	Italia	Nederland
	Prix au:	Frachtbasis · Parité · Parità · Pariteitspunt				
	Prezzi al:	Siegen	Charleroi	Longwy	Genova	Beverwijk
Prijs op:						
20. 5.1953		58,28	64,20	67,89	64,—	61,59
1. 2.1954		54,77	64,20	67,89	64,—	61,59
25. 1.1955		51,91 (b)	58,70	58,86	64,—	62,09
10. 3.1955		51,91 (b)	64,20	61,43	64,—	62,09
1. 5.1955		51,91 (b)	64,20	61,43	68,80	62,09
1. 7.1955		53,15 (b)	64,20	61,43	68,80	62,09
10.10.1955		53,15 (b)	64,20	62,86	68,80	68,17
1. 2.1956		53,15 (b)	69,40	65,71	68,80	68,17
10. 9.1956		56,—	72,40 (i)	71,43	70,40	73,18
1. 2.1957		66,29	80,10 (i)	78,57	88,—	81,75
1. 7.1957		66,29	80,70 (i)	82,57	88,—	81,75
10. 8.1957		66,29	80,10 (i)	82,57	88,—	81,75
1.10.1957		66,29	80,10 (i)	82,57	88,—	81,75
15. 4.1958		68,34 (c)	80,10 (i)	76,19	57,60 (j)	81,75
10. 9.1958		63,66 (d)	80,10 (i)	76,19	57,60 (j)	81,75
13.11.1958		63,66 (d)	80,10 (i)	76,19	57,60 (j)	81,75
24. 4.1959		60,23 (e)	80,10 (i)	65,83	57,60 (j)	81,75
1. 7.1959		60,23 (e)	63,— (i)	65,83	57,60 (j)	81,75
15. 2.1960		60,23 (e)	63,— (i)	65,83	57,60 (j)	81,75
1. 4.1960		52,57 (f)	63,— (i)	65,83	57,60 (j)	81,75
23. 8.1961		55,20 (f)	63,— (i)	65,83	57,60 (j)	72,69
20. 6.1962		52,80 (f) (g)	63,— (i)	65,83	57,60 (j)	72,69
1. 1.1963		50,40 (f) (h)	61,— (i)	65,83	54,40 (j)	70,07 (k)
1. 7.1963		50,40 (f) (h)	61,— (i)	65,83	54,40 (j)	64,82 (l)
1. 7.1964		52,50 (f) (h)	61,— (i)	65,83	54,40 (j)	64,82 (l)
1. 7.1965		52,50 (f) (h)	61,— (i)	65,83	54,40 (j)	64,82 (l)
1. 1.1966		52,50 (f) (h)	61,— (i)	65,83	54,40 (j)	64,82 (l)
1. 7.1966		52,50 (f) (h)	61,— (i)	65,83	54,40 (j)	64,82 (l)

(a) Les prix s'entendent hors taxes. Les prix de barème pour la Belgique et les Pays-Bas ont été convertis conformément à l'analyse ci-dessus. I prezzi s'intendono al netto delle tasse. I prezzi dei listini per il Belgio e i Paesi Bassi sono stati convertiti conformemente all'analisi di cui sopra

(b) Rabais de \$ 2,98 (DM 12,50) inclus (*)
Sconto di \$ 2,98 (DM 12,50) incluso (*)

(c) Rabais de \$ 1,07 (DM 4,50) inclus (*)
Sconto di \$ 1,07 (DM 4,50) incluso (*)

(d) Rabais de \$ 5,95 (DM 25,—) inclus (*)
Sconto di \$ 5,95 (DM 25,—) incluso (*)

(e) Rabais de \$ 9,52 (DM 40,—) inclus (*)
Sconto di \$ 9,52 (DM 40,—) incluso (*)

(f) Parité: Oberhausen
Parità: Oberhausen

(g) Rabais de \$ 2,50 (DM 10,—) inclus (*)
Sconto di \$ 2,50 (DM 10,—) incluso (*)

(h) Rabais de \$ 5,— (DM 20,—) inclus (*)
Sconto di \$ 5,— (DM 20,—) incluso (*)

(i) Parité: Monceau-sur-Sambre
Parità: Monceau-sur-Sambre

(j) Prix d'ILVA (Italsider). Parité: Piombino
Prezzi ILVA (Italsider). Parità: Piombino

(k) Rabais temporaire de \$ 2,76 (FI 10,—) inclus
Sconto temporaneo di \$ 2,76 (FI 10,—) incluso

(l) Rabais temporaire de \$ 8,29 (FI 30,—) inclus
Sconto temporaneo di \$ 8,29 (FI 30,—) incluso

N.B. (*) (lorsque la totalité des fournitures provient des pays de la Communauté)
(se la totalità delle forniture proviene dai paesi della Comunità)

(a) Die Preise verstehen sich ausschließlich Steuern. Die Listenpreise für Belgien und die Niederlande sind auf obenstehende Analyse umgerechnet. Prijzen exclusief belastingen. De basisprijzen voor België en Nederland zijn volgens bovenstaande analyse omgerekend

(b) Einschließlich Rabatt von \$ 2,98 (DM 12,50), (*)
Incl. een korting van \$ 2,98 (DM 12,50), (*)

(c) Einschl. Rabatt von \$ 1,07 (DM 4,50), (*)
Incl. een korting van \$ 1,07 (DM 4,50), (*)

(d) Einschließlich Rabatt von \$ 5,95 (DM 25,—), (*)
Incl. een korting van \$ 5,95 (DM 25,—), (*)

(e) Einschl. Rabatt von \$ 9,52 (DM 40,—), (*)
Incl. een korting van \$ 9,52 (DM 40,—), (*)

(f) Frachtbasis: Oberhausen
Pariteitspunt: Oberhausen

(g) Einschließlich Rabatt von \$ 2,50 (DM 10,—), (*)
Incl. een korting van \$ 2,50 (DM 10,—), (*)

(h) Einschließlich Rabatt von \$ 5,— (DM 20,—), (*)
Incl. een korting van \$ 5,— (DM 20,—), (*)

(i) Frachtbasis: Monceau-sur-Sambre
Pariteitspunt: Monceau-sur-Sambre

(j) Preis der ILVA (Italsider). Frachtbasis Piombino
Prijs van de ILVA (Italsider). Pariteitspunt: Piombino

(k) Einschl. zeitweiligem Rabatt von \$ 2,76 (FI 10,—)
Incl. een tijdelijke korting van \$ 2,76 (FI 10,—)

(l) Einschließlich zeitweiligem Rabatt von \$ 8,29 (FI 30,—)
Incl. een tijdelijke korting van \$ 8,29 (FI 30,—)

N.B. (*) wenn der Abnehmer seine gesamten Rohisenbezüge von Hochofenwerken der Gemeinschaft bezieht
Indien de afnemer zijn ruwlijzer aankopen geheel van hoogovenbedrijven binnen de Gemeenschap betreft

Prix pour la fonte phosphoreuse de moulage (a)

Preise für Gießereirohisen (a)

Prezzi per la ghisa fosforosa per getti (a)

Prijzen van gietelij-ijzer (a)

II-56

(Analyse - Analiis : P 1,4—2,0 %; Nederland P 1,4 — 1,6 %)

\$/t

Preise am:	Deutschland (BR)	Belgique/België	France	Italia	Nederland
Prix au:	Frachtbasis • Parité • Parità • Pariteitspunt				
Prezzi al:					
Prijis op:	Oberhausen	Musson	Longwy	Trieste	Beverwijk
20. 5.1953	65,16	56,—	55,14	68,80 (j)	55,75
1. 2.1954	65,16	53,50	55,14	68,80 (j)	55,75
25. 1.1955	65,16	53,50	55,14	68,80 (k)	59,25
10. 3.1955	65,16	53,50	55,14	70,40	59,25
1. 5.1955	65,16	56,—	55,14	72,80	59,25
1. 7.1955	66,67	56,—	55,14	72,80	59,25
10.10.1955	66,67	56,—	55,14	72,80	63,—
1. 2.1956	65,17 (b)	61,—	55,14	76,—	63,—
10. 9.1956	65,17 (b)	64,50	59,43	76,—	68,—
1. 2.1957	70,72 (b)	70,—	63,—	89,60	74,25
1. 7.1957	70,72 (b)	71,50	63,—	89,60	74,25
10. 8.1957	70,72 (b)	71,50	66,71	89,60	74,25
18.10.1957	70,72 (b)	71,50	66,71	89,60	74,25
15. 4.1958	73,14 (c)	63,—	63,10	64,—	74,25
10. 9.1958	73,14 (c)	63,—	63,10	64,—	74,25
13.11.1958	73,14 (c)	63,—	63,10	64,—	74,25
24. 3.1959	65,71 (d)	63,—	57,67 (h)	64,—	74,25
1. 7.1959	61,14 (e)	63,—	57,26 (i)	64,—	74,25
15. 2.1960	61,14 (e)	55,—	57,26 (i)	64,—	74,25
1. 4.1960	61,14 (e)	55,—	57,26 (i)	64,—	74,25
23. 8.1961	64,20 (f)	55,—	57,26 (i)	64,—	64,82
20. 6.1962	61,80 (f)	55,—	57,26 (i)	64,—	64,82
1. 1.1963	59,40 (g)	55,—	57,26 (i)	59,20	62,85 (l)
1. 7.1963	59,40 (g)	55,—	57,26 (i)	59,20	57,61 (m)
1. 1.1964	59,40 (g)	55,—	57,26 (i)	59,20	57,61 (m)
1. 7.1964	55,92 (n)	55,—	57,12 (o)	59,20	57,61 (m)
1. 7.1965	55,92 (n)	55,—	57,12 (o)	59,20	57,61 (m)
1. 1.1966	55,92 (n)	55,—	57,12 (o)	59,20	57,61 (m)
1. 7.1966	55,92 (n)	55,—	57,12 (o)	59,20	57,61 (m)

(a) Les prix s'entendent hors taxes
I prezzi s'intendono al netto delle tasse

(b) Rabais de \$ 1,57 (DM 6,60) inclus (*)
Sconto di \$ 1,57 (DM 6,60) incluso (*)

(c) Rabais de \$ 2,50 (DM 10,—) inclus (*)
Sconto di \$ 2,50 (DM 10,—) incluso (*)

(d) Rabais de \$ 10,12 (DM 42,50) inclus (*)
Sconto di \$ 10,12 (DM 42,50) incluso (*)

(e) Rabais de \$ 14,88 (DM 62,50) inclus (*)
Sconto di \$ 14,88 (DM 62,50) incluso (*)

(f) Rabais de \$ 15,63 (DM 69,50) inclus (*)
Sconto di \$ 15,63 (DM 69,50) incluso (*)

(g) Rabais de \$ 5,63 (DM 22,50) inclus (*)
Sconto di \$ 5,63 (DM 22,50) incluso (*)

(h) Rabais temporaire de 2,5 % inclus (*)
Sconto temporaneo di 2,5 % incluso (*)

(i) Rabais temporaire de 2,5 % et prime exceptionnelle de \$ 0,41 (Ffr 2) inclus (*)
Sconto temporaneo di 2,5 % e premio eccezionale di \$ 0,41 (Ffr 2) incluso (*)

(j) Parité Genova-Campi
Parità Genova-Campi

(k) Parité Milano-Farini
Parità Milano-Farini

(l) Rabais temporaire de \$ 2,07 (Fl 7,50) inclus
Sconto temporaneo di \$ 2,07 (Fl 7,50) incluso

(m) Rabais temporaire de \$ 7,60 (Fl 27,50) inclus
Sconto temporaneo di \$ 7,60 (Fl 27,50) incluso

(n) Rabais de \$ 9,25 (DM 37,—) inclus
Sconto di \$ 9,25 (DM 37,—) incluso

(o) Rabais temporaire de \$ 2,03 (FF. 10,—) inclus
Sconto temporaneo di \$ 2,03 (FF. 10,—) incluso

N.B. (*) (lorsque la totalité des fournitures provient des pays de la Communauté)
(se la totalità delle forniture proviene dai paesi della Comunità)

(a) Die Preise verstehen sich ausschließlich Steuern
Prijzen exclusief belastingen

(b) Einschließlich Rabatt von \$ 1,57 (DM 6,60), (*)
Inclusief een korting van \$ 1,57 (DM 6,60), (*)

(c) Einschließlich Rabatt von \$ 2,50 (DM 10,—), (*)
Inclusief een korting van \$ 2,50 (DM 10,—), (*)

(d) Einschließlich Rabatt von \$ 10,12 (DM 42,50), (*)
Inclusief een korting van \$ 10,12 (DM 42,50), (*)

(e) Einschließlich Rabatt von \$ 14,88 (DM 62,50), (*)
Inclusief een korting van \$ 14,88 (DM 62,50), (*)

(f) Einschließlich Rabatt von \$ 15,63 (DM 69,50), (*)
Inclusief een korting van \$ 15,63 (DM 69,50), (*)

(g) Einschließlich Rabatt von \$ 5,63 (DM 22,50), (*)
Inclusief een korting van \$ 5,63 (DM 22,50), (*)

(h) Einschließlich zeitweiligem Rabatt von 2,5 %, (*)
Inclusief een tijdelijke korting van 2,5 %, (*)

(i) Einschließlich zeitweiligem Rabatt von 2,5 % und Sonderprämie von \$ 0,41 (Ffr 2), (*)
Inclusief een tijdelijke korting van 2,5 % en een buitengewone premie van \$ 0,41 (Ffr 2), (*)

(j) Frachtbasis Genova-Campi
Pariteitspunt Genova-Campi

(k) Frachtbasis Milano-Farini
Pariteitspunt Milano-Farini

(l) Einschließlich zeitweiligem Rabatt von \$ 2,07 (Fl 7,50)
Inclusief een tijdelijke korting van \$ 2,07 (Fl 7,50)

(m) Einschließlich zeitweiligem Rabatt von \$ 7,60 (Fl 27,50)
Inclusief een tijdelijke korting van \$ 7,60 (Fl 27,50)

(n) Einschließlich Rabatt von \$ 9,25 (DM 37,—)
Inclusief een korting van \$ 9,25 (DM 37,—)

(o) Einschließlich zeitweiligem Rabatt von \$ 2,03 (FF. 10,—)
Inclusief een tijdelijke korting van \$ 2,03 (FF. 10,—)

N.B. (*) wenn der Abnehmer seine gesamten Rohisenbezüge von Hochofenwerken der Gemeinschaft bezieht
indien de afnemer zijn ruwijzerankopen geheel van hoogovenbedrijven binnen de Gemeenschap betreft

II-57

Prix pour la fonte h ematite de moulage (a)
Prezzi per la ghisa ematita da fonderia (a)

Preise f ur H ematitrohelsen (a)
Prijzen van hematiet gietlerij-ijzer (a)

\$/t

(Analyse - Analis : P 0,08—0,12 %; Nederland P 0,06—0,08 %)

Preise am: Prix au: Prezzi al: Prijz op:	Deutschland (BR)	Belgique/Belgi�	France	Italia	Nederland
	Frachtbasis · Parit� · Parit� · Pariteitspunt				
	Oberhausen	Charleroi	Longwy	Trieste	Beverwijk
20. 5.1953	69,28	70,30	70,71	68,80 (k)	68,21
1. 2.1954	69,28	70,30	70,71	68,80 (k)	68,21
25. 1.1955	69,28	73,50	66,86	68,80 (l)	71,75
10. 3.1955	69,28	73,50	69,23	70,40	71,75
1. 5.1955	67,77 (b)	73,50	69,23	72,80	71,75
1. 7.1955	69,37 (b)	73,50	69,23	72,80	71,75
10.10.1955	69,37 (b)	73,50	72,23	72,80	76,75
1. 2.1956	69,37 (b)	73,50	72,23	77,60	76,75
10. 9.1956	69,37 (b)	76,50 (h)	76,51	77,60	76,75
1. 2.1957	75,75 (b)	83,90 (h)	82,86	91,20	83,—
1. 7.1957	75,75 (b)	83,90 (h)	82,86	91,20	83,—
10. 8.1957	75,75 (b)	83,90 (h)	86,29	91,20	83,—
18.10.1957	75,75 (b)	83,90 (h)	86,29	91,20	83,—
15. 4.1958	78,40 (c)	83,90 (h)	80,36	65,60	83,—
10. 9.1958	78,40 (c)	83,90 (h)	80,36	65,60	83,—
13.11.1958	78,40 (c)	83,90 (h)	80,36	65,60	83,—
24. 3.1959	70,97 (d)	83,90 (h)	72,48 (l)	65,60	83,—
1. 7.1959	66,40 (e)	68,— (h)	69,44 (j)	65,60	83,—
15. 2.1960	66,40 (e)	68,— (h)	69,44 (j)	65,60	83,—
1. 4.1960	66,40 (e)	68,— (h)	69,44 (j)	65,60	83,—
23. 8.1961	69,72 (f)	68,— (h)	69,44 (j)	65,60	74,01
20. 6.1962	67,32 (f)	68,— (h)	69,44 (j)	65,60	74,01
1. 1.1963	64,92 (g)	66,— (h)	69,44 (j)	60,80	71,38 (m)
1. 7.1963	64,92 (g)	66,— (h)	69,44 (j)	60,80	66,13 (n)
1. 1.1964	64,92 (g)	66,— (h)	69,44 (j)	60,80	66,13 (n)
1. 7.1964	58,44 (o)	66,— (h)	68,26 (p)	60,80	66,13 (n)
1. 7.1965	58,44 (o)	66,— (h)	68,26 (p)	60,80	66,13 (n)
1. 1.1966	58,44 (o)	66,— (h)	68,26 (p)	60,80	66,13 (n)
1. 7.1966	58,44 (o)	66,— (h)	68,26 (p)	60,80	66,13 (n)

(a) Les prix s'entendent hors taxes
 I prezzi s'intendono al netto delle tasse

(b) Rabais de \$ 1,57 (DM 6,60) inclus (*)
 Sconto di \$ 1,57 (DM 6,60) incluso (*)

(c) Rabais de \$ 2,50 (DM 10,—) inclus (*)
 Sconto di \$ 2,50 (DM 10,—) incluso (*)

(d) Rabais de \$ 10,12 (DM 42,50) inclus (*)
 Sconto di \$ 10,12 (DM 42,50) incluso (*)

(e) Rabais de \$ 14,88 (DM 62,50) inclus (*)
 Sconto di \$ 14,88 (DM 62,50) incluso (*)

(f) Rabais de \$ 15,63 (DM 62,50) inclus (*)
 Sconto di \$ 15,63 (DM 62,50) incluso (*)

(g) Rabais de \$ 5,63 (DM 22,50) inclus (*)
 Sconto di \$ 5,63 (DM 22,50) incluso (*)

(h) Parit : Monceau-sur-Sambre
 Parit : Monceau-sur-Sambre

(i) Rabais temporaire de 2,5 % inclus (*)
 Sconto temporaneo di 2,5 % incluso (*)

(j) Rabais temporaire de 2,5 % et prime exceptionnelle de \$ 3,04 (Ffr 15)
 Sconto temporaneo di 2,5 % e premio eccezionale di \$ 3,04 (Ffr 15) incluso (*)

(k) Parit : Genova-Campi
 Parit : Genova-Campi

(l) Parit : Milano-Farini
 Parit : Milano-Farini

(m) Rabais temporaire de \$ 2,76 (Ffr 10,—) inclus
 Sconto temporaneo di \$ 2,76 (Ffr 10,—) incluso

(n) Rabais temporaire de \$ 8,29 (Ffr 30,—) inclus
 Sconto temporaneo di \$ 8,29 (Ffr 30,—) incluso

(o) Rabais de \$ 12,38 (DM 49,50) inclus
 Sconto di \$ 12,38 (DM 49,50) incluso

(p) Rabais de \$ 6,08 (FF 30,—) inclus
 Sconto di \$ 6,08 (FF 30,—) incluso

N.B. (*) (lorsque la totalit  des fournitures provient des pays de la Communaut )
 (se la totalit  delle forniture proviene dai paesi della Comunit )

(a) Die Preise verstehen sich ausschlielich Steuern
 Prijzen excl. belastingen

(b) Einschl. Rabatt von \$ 1,57 (DM 6,60), (*)
 Incl. een korting van \$ 1,57 (DM 6,60), (*)

(c) Einschl. Rabatt von \$ 2,50 (DM 10,—), (*)
 Incl. een korting van \$ 2,50 (DM 10,—), (*)

(d) Einschl. Rabatt von \$ 10,12 (DM 42,50), (*)
 Incl. een korting van \$ 10,12 (DM 42,50), (*)

(e) Einschl. Rabatt von \$ 14,88 (DM 62,50), (*)
 Incl. een korting van \$ 14,88 (DM 62,50), (*)

(f) Einschl. Rabatt von \$ 15,63 (DM 62,50), (*)
 Incl. een korting van \$ 15,63 (DM 62,50), (*)

(g) Einschl. Rabatt von \$ 5,63 (DM 22,50)
 Incl. een korting van \$ 5,63 (DM 22,50), (*)

(h) Frachtbasis: Monceau-sur-Sambre
 Pariteitspunt: Monceau-sur-Sambre

(i) Einschl. zeitweiligem Rabatt von 2,5 % (*)
 Incl. een tijdelijke korting van 2,5 % (*)

(j) Einschl. zeitweiligem Rabatt von 2,5 % und Sonderpr mie von \$ 3,04
 (Ffr 15), (*)
 Incl. een tijdelijke korting van 2,5 % en een buitengewone premie van \$ 3,04 (Ffr 15), (*)

(k) Frachtbasis: Genova-Campi
 Pariteitspunt: Genova-Campi

(l) Frachtbasis: Milano-Farini
 Pariteitspunt: Milano-Farini

(m) Einschl. zeitweiligem Rabatt von \$ 2,76 (Ffr 10,—)
 Incl. een tijdelijke korting van \$ 2,76 (Ffr 10,—)

(n) Einschl. zeitweiligem Rabatt von \$ 8,29 (Ffr 30,—)
 Incl. een tijdelijke korting van \$ 8,29 (Ffr 30,—)

(o) Einschl. Rabatt von \$ 12,38 (DM 49,50)
 Incl. een korting van \$ 12,38 (DM 49,50)

(p) Einschl. Rabatt von \$ 6,08 (FF 30,—)
 Incl. een korting van \$ 6,08 (FF 30,—)

N.B. (*) wenn der Abnehmer seine gesamten Roheisenbez ge von Hochofenwerken der Gemeinschaft bezieht
 indien de afnemer zijn ruwijzeraankopen geheel van hoogovenbedrijven binnen de Gemeenschap betreft

Prix pour la fonte Spiegel (a)
Prezzi per la ghisa speculare (a)

Preise für Spiegeleisen (a)
Prijzen van spiegelijzer (a)

II-58

(Analyse - Analisi : Mn 10—12 %)

\$/c

Preise am: Prix au: Prezzi al: Prijzen op:	Deutschland (BR)	Belgique/België	France	Italia	Nederland
	Frachtbasis · Parité · Parità · Pariteitspunt				
	Siegen	Charleroi	Longwy	Genova	
20. 5.1953	83,20	80,—	82,—	92,80	—
1. 2.1954	83,20	80,—	82,—	92,80	—
25. 1.1955	83,20	73,60	74,29	92,80	—
10. 3.1955	83,20	80,—	74,29	92,80	—
1. 5.1955	83,20	80,—	78,57	92,80	—
1. 7.1955	85,03	80,—	78,57	92,80	—
10.10.1955	85,03	80,—	81,29	92,80	—
1. 2.1956	85,03	80,—	81,29	92,80	—
10. 9.1956	85,03	86,— (b)	87,14	92,80	—
1. 2.1957	91,20	98,— (b)	96,57	103,20	—
1. 7.1957	91,20	98,— (b)	99,71	103,20	—
10. 8.1957	91,20	98,— (b)	99,71	103,20	—
18.10.1957	91,20	98,— (b)	102,57	103,20	—
15. 4.1958	94,40	98,— (b)	95,60	102,40	—
10. 9.1958	94,40	98,— (b)	90,95	102,40	—
13.11.1958	94,40	98,— (b)	90,95	102,40	—
24. 4.1959	94,40	98,— (b)	81,53	83,20	—
1. 7.1959	94,40	78,— (b)	81,53	80,— (c)	—
15. 2.1960	94,40	78,— (b)	81,53	80,— (c)	—
1. 4.1960	94,40	78,— (b)	81,53	80,— (c)	—
23. 8.1961	88,80	78,— (b)	81,53	83,20 (c)	—
20. 6.1962	84,96	78,— (b)	81,53	83,20 (c)	—
1. 1.1963	80,64	76,— (b)	81,53	83,20 (c)	—
1. 7.1963	80,64	76,— (b)	81,53	83,20 (c)	—
1. 1.1964	80,64	76,— (b)	81,53	83,20 (c)	—
1. 7.1964	80,64	76,— (b)	81,53	83,20 (c)	—
1. 7.1965	84,—	76,— (b)	81,53	83,20 (c)	—
1. 1.1966	84,—	76,— (b)	81,53	83,20 (c)	—
1. 7.1966	84,—	76,— (b)	81,53	83,20 (c)	—

(a) Ces prix s'entendent hors taxes
 Questi prezzi s'intendono al netto delle tasse

(b) Parité: Monceau-sur-Sambre
 Parità: Monceau-sur-Sambre

(c) Parité: Breno
 Parità: Breno

(a) Die Preise verstehen sich ausschließlich Steuern
 Prijzen exclusief belastingen

(b) Frachtbasis: Monceau-sur-Sambre
 Pariteitspunt: Monceau-sur-Sambre

(c) Frachtbasis: Breno
 Pariteitspunt: Breno

II-59

Prix pour le ferro-manganèse (a) carburé
Prezzi per il ferro manganese (a) all'alto forno

Preise für kohlenstoffreiches Ferromangan (a)
Prijzen van koolstofrijk ferro-mangaan (a)

\$/t

(Analyse - Analisi : Mn 75—80 %)

Preise am: Prix au: Prezzi al: Prijis op:	Deutschland (BR)	Belgique/België	France	Italia	Nederland
	Frachtbasis · Parité · Parità · Pariteitspunt				
	Oberhausen	Langerbrugge	Outreau	Bagnolo Mella	
20. 5.1953	203,45	211,—	177,71	240,80	—
1. 2.1954	203,45	211,—	170,—	240,80	—
25. 1.1955	203,45	167,—	166,57	240,80	—
10. 3.1955	203,45	167,—	166,57	240,80	—
1. 5.1955	203,45	167,—	166,57	240,80	—
1. 7.1955	203,45	167,—	166,57	240,80	—
10.10.1955	203,45	167,—	166,57	240,80	—
1. 2.1956	203,45	183,—	170,85	240,80	—
10. 9.1956	238,11	195,—	189,71	248,80	—
1. 2.1957	238,11	231,—	229,57	280,80	—
1. 7.1957	238,11	240,—	229,57	304,80	—
10. 8.1957	238,11	240,—	229,57	288,80	—
18.10.1957	238,11	240,—	229,57	288,80	—
15. 4.1958	246,17	204,—	196,19	256,80	—
10. 9.1958	246,17	165,—	161,90	212,—	—
13.11.1958	246,16	165,—	159,52	212,—	—
1. 7.1959	182,17	145,—	141,79	174,40	—
15. 2.1960	182,17	145,—	141,79	166,40	—
1. 4.1960	182,17	145,—	141,79	166,40	—
23. 8.1961	174,—	145,—	141,79	166,40	—
20. 6.1962	174,—	135,—	133,68	156,80	—
1. 1.1963	174,—	130,—	133,68	156,80	—
1. 7.1963	124,80	124,50 (b)	128,62	149,60	—
1. 1.1964	124,80	124,50 (b)	128,62	149,60	—
1. 7.1964	124,80	124,50 (b)	128,62	149,60	—
1. 7.1965	141,25	139,— (b)	138,95	154,40	—
1. 1.1966	141,25	139,— (b)	138,95	154,40	—
1. 7.1966	141,25	139,— (b)	138,95	154,40	—

(a) Ces prix s'entendent hors taxes
Questi prezzi s'intendono al netto delle tasse
(b) Parité: Gand
Parità: Gand

(a) Die Preise verstehen sich ausschließlich Steuern
Prijzen exclusief belastingen
(b) Frachtbasis: Gent
Pariteitspunt: Gent

Évolution des prix de la ferraille (a)
(Communauté et USA)

Evoluzione dei prezzi del rottame (a)
(Comunità e USA)

Entwicklung der Schrottpreise (a)
(Gemeinschaft und USA)

Evolutie van de schrootprijzen (a)
(Gemeenschap en USA)

11-60

\$/t

Umlage für Zukaufschrott im Rahmen des Ausgleichs für Importschrott Prélèvement sur la ferraille d'achat dans le cadre de la péréquation de ferraille importée Prelievo sul rottame d'acquisto nel quadro della perequazione del rottame importato Heffing op aankoopsschroot in het kader van de verevening voor ingevoerd schroot	Zeitraum Période Periodo Tijdvak	Deutschland (BR)	Belgique/ België	Luxembourg	France	Italia (b)	Nederland	USA (c)
10,—	1956 VII	39,30	43,63	46,26	39,50	41,20	44,—	49,50
10,50	1957 VII	41,50	49,87	41,50	42,—	48,62	46,—	53,83
10,50	XII	39,05	36,75	42,—	33,35	41,20	41,20	32,83
3,70	1958 VII	31,50	31,10	—	29,25	34,60	29,50	40,83
	XII	32,52	29,40	—	27,50	36,26	32,50	39,83
	1959 VII	40,48	39,90	—	35,45	42,85	37,00	39,50
	XII	39,—	41,48	—	37,75	47,80	42,25	41,17
	1960 VII	37,—	42,—	—	35,50	43,26	38,75	31,50
	XII	37,—	39,90	—	33,50	43,26	41,0	29,17
	1961 VII	39,25	40,28	—	35,50	44,81	39,60	36,67
	XII	35,50	34,72	—	30,50	42,32	37,67	35,17
	1962 VII	33,50	30,74	—	27,50	36,67	33,53	26,50
	XII	31,75	26,50-27,56	—	26,—	34,09	31,87	25,83
	1963 VII	28,60	28,62	—	26,—	34,40	29,97	25,50
	XII	28,60	28,62	—	26,—	35,64	29,97	27,83
	1964 VII	28,60	31,30	—	27,35	34,70	31,10	35,17
	XII	29,00	34,50	—	27,35	38,85	32,20	39,00
	1965 I	29,00	34,50	—	27,35	38,85	32,20	38,17
	II	29,00	34,50	—	27,35	38,85	32,26	36,17
	III	29,00	32,90	—	27,35	38,85	32,20	37,67
	IV	29,00	32,90	—	27,35	38,85	32,20	37,50
	V	29,00	30,75	—	27,35	38,85	32,20	36,67
	VI	29,00	30,75	—	27,35	38,85	32,20	34,50
	VII	29,00	30,75	—	27,35	39,70	32,20	34,50
	VIII	29,00	31,80	—	27,35	39,70	32,20	31,83
	IX	29,00	32,90	—	27,35	39,70	32,20	29,83
	X	29,00	29,68/30,74	—	26,85	39,70	32,20	30,17
	XI	29,00	29,70	—	26,35	38,85	32,20	31,83
	XII	29,00	28,65	—	26,35	38,00	30,66	32,17
	1966 I	29,00	28,89/29,96	—	26,35	38,00	30,66	33,85
	II	29,00	28,89/29,96	—	25,85	38,00	30,66	35,50
	III	29,00	28,89/29,96	—	25,30	37,20	30,66	34,83
	IV	29,00	29,96/31,03	—	24,80	38,00	30,66	31,83
	V	29,00	29,96/31,03	—	24,80	37,20	30,66	30,50
	VI	29,00	29,96/31,03	—	24,80	37,20	30,66	29,50
	VII	29,00	28,89/29,96	—	24,80	37,20	30,66	30,83

(a) Les prix s'entendent, taxes comprises, départ chantiers des négociants franco sur wagon (gare d'expédition) ou franco sur péniche (port fluvial) pour la qualité de base n° 11 (ferraille de fer/jou d'acier de 5 mm et plus d'épaisseur, exemptée de corps creux encombrants, dimensions maxima: 1,50 x 0,50 x 0,50 m). Allemagne: Base zone n° 1; autres pays: Base zone n° 2. Il n'a pas été possible d'indiquer la date de la modification effective des prix; ces données caractérisent donc seulement l'allure des prix pendant le mois considéré.

I prezzi s'intendono, tasse comprese, partenza cantieri dei commercianti franco carro ferroviario (stazione di spedizione) franco battello (porto fluviale per la qualità di base n° 11 (Rottame di ferro o d'acciaio di 5 mm. e più di spessore, esente da corpi concavi ingombranti, dimensioni massime: 1,50 x 0,50 x 0,50 m). Germania R.F.: Base Zona n° 1; altri paesi: Base Zona n° 2. Non è stato possibile precisare la data della modifica effettiva dei prezzi: questi dati caratterizzano pertanto solo l'andamento dei prezzi durante il mese considerato.

(b) Depuis l'établissement du marché commun, les prix sur le marché intérieur italien s'établissent en fonction des prix franco Bâle et franco Modane pour la ferraille reçue des autres pays de la Communauté.

Dalla istituzione del mercato comune ad oggi, i prezzi sul mercato interno italiano si stabiliscono in funzione dei prezzi franco Basilea e franco Modana per il rottame proveniente dagli altri paesi della Comunità.

(c) Composite price à la fin du mois
« Composite price » alla fine del mese

(a) Ab Händlerlager frei Waggon (Abgangsbahnhof) oder frei Kahn (Flußhafen), einschließlich Umsatzsteuer für die Basisorte Nr. 11 (Eisen- und/oder Stahlschrott von 5 mm Dicke an aufwärts, ausgenommen sperrige Hohlkörper, Höchstabmessungen: 1,50 x 0,50 x 0,50 m). Deutschland: Grundlage Zone 1; übrige Länder: Grundlage Zone 2. Für die Preisänderungen können keine festen Stichtage angegeben werden; die Preisangaben charakterisieren lediglich den allgemeinen Preisstand in dem betreffenden Monat.

Af stapelplaats van de handelaren franco wagon (station van verzending) of franco schip (rivierhaven), inclusief omzetbelasting voor pariteitspunten n° 11 (schroot van ijzer en/of staal vanaf 5 mm dikte, behalve omvangrijke hofte voorwerpen, maximum afmetingen: 1,50 x 0,50 x 0,50 m). Duitsland: basis Zone 1; overige landen: basis Zone 2. Voor de prijswijzigingen kunnen geen vaste data worden aangegeven; de vermelde prijzen geven enkel de algemene stand van de prijzen in de betreffende maand weer.

(b) Seit der Eröffnung des gemeinsamen Marktes richtet sich in Italien der Inlandspreis nach den Frei-Basel- und den Frei-Modane-Preisen. Sedert de instelling van de gemeenschappelijke markt richt de binnenlandse prijs in Italië zich naar de prijzen franco Basel en franco Modano.

(c) Composite price am Ende des Monats
Composite price aan het eind van de maand

II-61

Prix de base des produits sidérurgiques suivant les barèmes déposés à la Haute Autorité (Taxe de 4 % comprise) (c)

Prezzi base dei prodotti siderurgici secondo i listini depositati all'Alta Autorità (Tassa del 4 % compresa) (c)

Acier Thomas · Acciaio Thomas

Deutschland (BR)

DM/t

Preise am: Prix au: Prezzi al: Prijs op:	Röhrenrundgüsse beruhigt Lingots p. tubes calmés Lingotti p. tubi calmato Rondgieterwerk v. buizen rustig ≥ 3 t	Halbzeug zum Schmelzen Demi-produits de forge Semilavoratori da forgia Halbfabrikaten voor smeedwerk	Halbzeug zum Weiterauswalzen Demi-produits de relaminage Semilavoratori da rilaminazione Halffabrikaten voor herwalsing für Stabstahl pour barres per barre voor staafstaal für Feinbleche pour tôles fines per lamiera sottile voor dunne plaat		Breitband (Coils) warmgewalzt Larges bandes à chaud (Coils) Nastri larghi a caldo (Coils) Breedband warmgewalst (Coils)	Röhrenvormaterial vierkant, beruhigt Produits p. tubes carrés, calmes Prodotti per tubi quadrati, calmati Halbfabrikaten voor buizen vierkant, rustig ≥ 100 mm	Stabstahl Laminés marchands Barre mercantili Scaafstaal	Formstahl Poutrelles Putrelle Profielstaal
	Frachtbasis · Parité							
	—	Ruhrort oder Dortmund		Oberhausen	ab Werk départ usine franco stabilim. af bedrijf	Oberhausen	Oberhausen	
20. 5.53	—	332,-(a) 340,-(b)	330,—	342,—	505,—	406,—	403,—	393,—
10. 3.55	—	320,—	313,50	325,—	460,—	426,—	383,—	373,60
1. 5.55	—	320,—	313,50	325,—	460,—	426,—	383,—	373,50
10.10.55	—	327,—	321,—	332,—	471,—	426,—	392,—	382,—
10. 9.56	—	327,—	321,—	332,—	471,—	426,—	392,—	382,—
1. 2.57	—	351,—	341,50	353,50	493,50	431,—	416,—	406,—
13.11.58	—	369,—	356,50	371,50	509,50	450,50	434,—(d)	424,—
25. 4.59	—	369,—	356,50	371,50	509,50	450,50	434,—(d)	424,—
18. 2.60	—	369,—	356,50	371,50	509,50	450,50	434,—(d)	424,—
1. 4.60	—	369,—	356,60	371,50	509,50	450,50	434,—(d)	424,—
23. 8.61	—	369,—	356,50	339,50	467,—	450,50	434,—(d)	424,—
20. 6.62	—	369,—	356,50	339,50	467,—	450,50	434,—(d)	424,—
11. 8.62	—	369,—	356,50	339,50	467,—	450,50	434,—(d)	424,—
1. 1.63	—	369,—	356,50	339,50	467,—	450,50	434,—(d)	424,—
2. 7.63	—	369,—	356,50	339,50	467,—	450,50	434,—(d)	424,—
1. 1.64	—	369,—	356,50	339,50	467,—	450,50	434,—(d)	424,—
6. 7.64	—	369,—	356,50	339,50	467,—	450,50	434,—(d)	424,—
1. 1.65	—	369,—	356,50	339,50	467,—	450,50	434,—(d)	424,—
15. 7.65	—	369,—	356,50	339,50	467,—	450,50	434,—(d)	424,—
1. 1.66	—	369,—	356,50	339,50	467,—	450,50	434,—(d)(g)	424,—(g)
15. 7.66	—	369,—	356,50	339,50	467,—	450,50	434,—(d)	424,—

(a) Pour pièces forgées

(b) Pièces matriciées

(c) En cas de livraison vers les autres pays de la Communauté, il est bonifié sur le montant de la facture 4 % de taxes et 2% (lingots et demi-produits 1% et à partir du 1.2.1956 palanques, tôles fines et matériel d'attache 3 %) au titre de la ristourne par entrée de devises

(a) Per pezzi fucinati

(b) Pezzi a matrice

(c) In caso di consegna agli altri paesi della Comunità viene bonificato sull'ammontare della fattura il 4 % delle tasse e il 2% (lingotti e semiprodoti 1% e, a partire dal 1.2.1956, palancole, lamiere sottili e reggetta il 3 %) a titolo di storno per rientro di divise

(d) Ronds à béton 422,— DM

(e) Rabais 9,— DM

(f) Rabais 11,— DM

(g) Rabais temporaire 15 DM/t.

(d) Tondi per cemento 422,— DM

(e) Ribasso 9,— DM

(f) Ribasso 11,— DM

(g) Ribasso temporaneo 15 DM/t

Werkgrundpreise für Walzwerkserzeugnisse gemäß den bei der Hohen Behörde hinterlegten Preislisten (einschl. 4 % Umsatzsteuer) (c)

Basisprijzen van walserijproducten volgens de bij de Hoge Autoriteit ingediende prijschalen (Inclusief 4 % omzetbelasting) (c)

II-61

Thomasstahl · Thomasstaal
Deutschland (BR)

DM/t

Breitflanschträger Poutrelles à larges ailes Pucelle ad all larghe Breedflensbalken	Bandstahl, warmgewalzt Feuillards laminés à chaud Nastri a caldo Bandstaal, warmgewalzt	Walzdraht Fil machine Vergella Walsdraad	Breitflachstahl Larges plats Larghi piatti Universaalstaal	Grobbleche Tôles fortes Lamiere grosse Dikke plaat > 4,76 mm	Mittelbleche Tôles moyennes Lamiere medie Middeldikke plaat	Handelsfeinbleche, warmgewalzt Tôles fines à chaud Lamiere sottile a caldo Dunne plaat van handelskwaliteit, warmgewalzt < 3 mm NPO	Dynamobleche Tôles dynamo Lamierini magnetici Dynamoplaat 3,6 w—0,5 mm	Preise am: Prix au: Prezzi al: Prijs op:
Parità · Pariteitspunt								
Oberhausen	Oberhausen	Oberhausen	Oberhausen	Essen	Essen	Siegen	—	
415,—	465,—	415,—	453,—	453,—	453,—	524,—	—	20. 5.33
394,—	437,—	390,—	419,—	419,—	430,50	524,—	—	10. 3.55
394,—	437,—	390,—	419,—	419,—	430,50	524,—	—	1. 5.55
403,—	447,—	399,—	429,—	429,—	440,—	536,—	—	10.10.55
403,—	447,—	399,—	429,—	429,—	440,—	536,—	—	10. 9.56
428,—	471,—	425,—	455,—	455,—	466,—	563,—	—	1. 2.57
449,—	494,—	445,—	472,—(e)	477,—(f)	489,—	591,—	—	13.11.58
449,—	494,—	445,—	472,—(e)	477,—(f)	489,—	591,—	—	25. 4.59
459,—	494,—	445,—/442,—	472,—(e)	477,—(f)	489,—	580,—	—	18. 2.60
459,—	494,—	445,—/442,—	472,—(e)	477,—(f)	489,—	580,—	—	1. 4.60
459,—	471,—	445,—/442,—	472,—(e)	477,—(f)	489,—	555,—	—	23. 8.61
459,—	471,—	442,—	472,—(e)	477,—(f)	489,—	555,—	—	20. 6.62
459,—	471,—	442,—	472,—(e)	477,—(f)	489,—	555,—	—	11. 8.62
459,—	471,—	442,—	472,—(e)	477,—(f)	489,—	555,—	—	1. 1.63
459,—	471,—	442,—	472,—(e)	477,—(f)	489,—	555,—	—	2. 7.63
459,—	471,—	442,—	472,—(e)	477,—(f)	489,—	555,—	—	1. 1.64
459,—	471,—	442,—	472,—(e)	477,—(f)	489,—	555,—	—	6. 7.64
459,—	471,—	442,—	472,—(e)	477,—(f)	489,—	555,—	—	1. 1.65
459,—	471,—	442,—	472,—(e)	477,—(f)	489,—	555,—	—	15. 7.65
459,—	471,—	442,—	472,—(e)	477,—(f)	489,—	555,—	—	1. 1.66
459,—	471,—	442,—	472,—(e)	477,—(f)	489,—	555,—	—	15. 7.66

(a) Freiformschmiedestücke
(b) Gesenkschmiedestücke
(c) Bei Direktlieferungen an Abnehmer der Gemeinschaft außerhalb des Bundesgebietes ermäßigen sich die oben aufgeführten Preise um 4 % Umsatzsteuer sowie um die zustehende Ausfuhrvergütung von 2 % (Halbzeug 1%, ab 1.2.1956 Spundwandstahl, Feinbleche und Oberbaubehör 3%) des Deviseneingangs

(d) Moniereisen 422,— DM
(e) Rabatt 9,— DM
(f) Rabatt 11,— DM
(g) Zeitrabatt in Höhe von 15,—DM/t

(a) Niet in matrijs gesmede stukken
(b) In matrijs gesmede stukken
(c) Bij rechtstreekse leveringen aan afnemers binnen de Gemeenschap doch buiten het Bondsgebied worden de aangegeven prijzen verminderd met 4 % omzetbelasting, alsook met de exportpremie ten bedrage van 2 % (voor halfabrikaten 1 % en vanaf 1.2.1956 voor damwandstaal, dunne plaat en materieel voor de bovenbouw van spoorwegen 3 %) van de ontvangen valuta

(d) Betonstaal 422,— DM
(e) Rabat 9,— DM
(f) Rabat 11,— DM
(g) Tijdelijke afslag 15 DM/t.

II-62

Prix de base des produits sidérurgiques suivant barèmes déposés à la Haute Autorité (Taxe de 4 % comprise) (c)

Prezzi base dei prodotti siderurgici secondo i listini depositati all'Alta Autorità (Tassa del 4 % compresa) (c)

Acier Martin · Acciaio Martin

Deutschland (BR)

DM/t

Preise am: Prix au: Prezzi al: Prijs op:	Röhrenrundgüsse beruhigt	Halbzeug zum Schmieden	Halbzeug zum Weiterauswalzen Demi-produits de relaminage		Breitband (Coils) wärmegewalzt	Röhrenvormaterial vierkant, beruhigt	Stabstahl	Formstahl
	Lingots p. tubes calmés	Demi-produits de forge	Semilavoratori da rilaminazione		Larges bandes à chaud (Coils)	Produits p. tubes carrés, calmés	Laminés marchands	Poutrelles
	Lingotti p. tubi calmato	Semilavoratori da forgia	Halbfabrikaten voor herwalsing		Nastri larghi a caldo (Coils)	Prodotti per tubi quadrati, calmati	Barre mercantili	Putrelle
	Rondgieterwerk v. buizen rustig	Halbfabrikaten voor smeedwerk	für Stabstahl pour barres per barre voor staafstaal	für Feibleche pour tôles fines per lamiere sottili voor dunne plaat	Breedband wärmegewalst (Coils)	Halbfabrikaten voor buizen vierkant, rustig	Staalstaal	Profielstaal
	≥ 3 t					≥ 100 mm		
	Frachtbasis · Parité							
	ab Werk départ usine franco stabilim. af bedrijf		Ruhrort oder Dortmund		Oberhausen	ab Werk départ usine franco stabilim. af bedrijf	Oberhausen	Oberhausen
20. 5.53	338,60	349,-(a) 357,-(b)	347,-	360,-	530,-	412,- / 415,-	421,-	411,-
10. 3.55	346,60	346,50	340,-	350,-	505,-	425,-	413,-	403,50
1. 5.55	346,60	346,50	340,-	350,-	505,-	425,-	413,-	403,50
10.10.55	346,60	354,-	348,-	358,-	517,-	425,-	422,-	413,-
10. 9.56	346,60	354,-	348,-	358,-	417,-	425,-	422,-	413,-
1. 2.57	373,70	388,-	377,50	387,-	547,-	461,-	456,-	446,-
13.11.58	382,-	409,-	398,-	408,-	565,-	483,50	477,-	467,-
25. 4.59	382,-	409,-	398,-	408,-	565,-	483,50	477,-	467,-
18. 2.60	382,-	409,-	398,-	408,-	565,-	483,50	477,-	467,-
1. 4.60	382,-	409,-	398,-	408,-	565,-	483,50	477,-	467,-
23. 8.61	382,-	409,-	398,-	379,-(f)	511,-	483,50	477,-	467,-
20. 6.62	382,-	409,-	398,-	379,-(f)	511,-	483,50	477,-	467,-
11. 8.62	382,-	409,-	398,-	379,-(f)	511,-	483,50	477,-	467,-
1. 1.63	382,-	409,-	398,-	379,-(f)	511,-	483,50	477,-	467,-
2. 7.63	382,-	409,-	398,-	379,-(f)	511,-	483,50	477,-	467,-
1. 1.64	382,-	409,-	398,-	379,-(f)	511,-	483,50	477,-	467,-
6. 7.64	382,-	409,-	398,-	379,-(f)	511,-	483,50	477,-	467,-
1. 1.65	382,-	409,-	398,-	371,-	511,-	483,50	477,-	467,-
15. 7.65	382,-	409,-	398,-	371,-	511,-	483,50	477,-	467,-
1. 1.66	382,-	409,-	398,-	371,-	511,-	483,50	477,-	467,-(g)
15. 7.66	382,-	409,-	398,-	371,-	511,-	483,50	477,-	467,-

(a) Pour pièces forgées

(b) Pièces matriquées

(c) En cas de livraison vers les autres pays de la Communauté, il est bonifié sur le montant de la facture 4 % de taxes et 2 % (lingots et demi-produits 1% et à partir du 1.2.1956 palanques, tôles fines et matériel d'attache 3 %) au titre de la ristourne pour rentrée de devises

(d) Rabais 10,— DM

(e) Rabais 13,— DM

(f) Rabais 8,— DM

(g) Rabais temporaires 15,— DM/t

(a) Per pezzi fucinati

(b) Pezzi a matrice

(c) In caso di consegna agli altri paesi della Comunità viene bonificato sull'ammontare della fattura il 4 % delle tasse e il 2 % (lingotti e semiprodotto l'1 % e a partire dal 1.2.1956 palancole, lamiere sottili e reggetta il 3 %) a titolo di storno per rientro di divise

(d) Ribasso 10,— DM

(e) Ribasso 13,— DM

(f) Ribasso 8,— DM

(g) Ribasso temporaneo 15,— DM/t

Werkgrundpreise für Walzwerkserzeugnisse gemäß den bei der Hohen Behörde hinterlegten Preislisten (einschl. 4 % Umsatzsteuer) (c)

Basisprijzen van walserijproducten volgens de bij de Hoge Autoriteit ingediende prijschalen (inclusief omzetbelasting) (c)

II-62

SM-Stahl · SM-Staal
Deutschland (BR)

DM/t

Breitflanschträger Poutrelles à larges ailes Putrelle ad ali larghe Breedflansbalken	Bandstahl, warmgewalzt Feuillards laminés à chaud Nastri a caldo Bandstaal, warmgewalzt	Walzdraht Fil machine Vergella Walsdraad	Breitflachstahl Larges plats Larghi piatti Univervaalstaal	Grobbleche Tôles fortes Lamiere grosse Dikke plaat > 4,76 mm	Mittelbleche Tôles moyennes Lamiere medie Middeldikke plaat	Handelsfeinbleche, warmgewalzt Tôles fines à chaud Lamiere sottili a caldo Dunne plaat van handelskwaliteit, warmgewalzt < 3 mm NPO	Dynamobleche Tôles dynamo Lamierini magnetici Dynamoplaat 3,6 w—0,5 mm	Preise am Prix au: Prezzi al Prijs op:
Parità · Pariteitspunt								
Oberhausen	Oberhausen	Oberhausen	Oberhausen	Essen	Essen	Siegen	Essen	
433,—	490,—	439,—	478,—	478,—	478,—	549,—	750,—	20. 5.53
424,—	482,—	420,—	457,50	465,—	472,50	562,—	745,50	10. 3.55
424,—	482,—	420,—	457,50	465,—	472,50	562,—	745,50	1. 5.55
434,—	493,—	430,—	470,—	476,—	483,—	575,—	763,—	10.10.55
434,—	493,—	430,—	470,—	476,—	483,—	575,—	763,—	10. 9.56
468,—	527,—	465,—	506,—	512,—	519,—	611,—	796,—	1. 2.57
491,—	553,—	488,—	525,—(d)	537,—(e)	544,—	641,—	830,—	13.11.50
491,—	553,—	488,—	525,—(d)	537,—(e)	544,—	641,—	830,—	25. 4.59
501,—	553,—	488,—/485,—	525,—(d)	537,—(e)	544,—	630,—	830,—	18. 2.60
501,—	553,—	488,—/485,—	525,—(d)	537,—(e)	544,—	630,—	830,—	1. 4.60
501,—	515,—	488,—/485,—	525,—(d)	537,—(e)	544,—	605,—	830,—	23. 8.61
501,—	515,—	485,—	525,—(d)	537,—(e)	544,—	605,—	830,—	20. 6.62
501,—	515,—	485,—	525,—(d)	537,—(e)	544,—	605,—	830,—	11. 8.62
501,—	515,—	485,—	525,—(d)	537,—(e)	544,—	605,—	830,—	1. 1.63
501,—	515,—	485,—	525,—(d)	537,—(e)	544,—	605,—	830,—	2. 7.63
501,—	515,—	485,—	525,—(d)	537,—(e)	544,—	605,—	830,—	1. 1.64
501,—	515,—	485,—	525,—(d)	537,—(e)	544,—	605,—	830,—	6. 7.64
501,—	515,—	485,—	525,—(d)	537,—(e)	544,—	605,—	830,—	1. 1.65
501,—	515,—	485,—	525,—(d)	537,—(e)	544,—	605,—	830,—	15. 7.65
501,—	515,—	485,—	525,—(d)	537,—(e)	544,—	605,—	830,—	1. 1.66
501,—	515,—	485,—	525,—(d)	537,—(e)	544,—	605,—	830,—	15. 7.66

- (a) Freiformschmiedestücke
(b) Gesenkschmiedestücke
(c) Bei Direktlieferungen an Abnehmer der Gemeinschaft außerhalb des Bundesgebietes ermäßigen sich die oben aufgeführten Preise um 4 % Umsatzsteuer sowie um die zustehende Ausfuhrvergütung von 2 % (Halbzeug 1 %, ab 1.2.1956 Spundwandstahl, Feinbleche und Oberbauzubehör 3 %) des Deviseneingangs

- (d) Rabatt 10,— DM
(e) Rabatt 13,— DM
(f) Rabatt 8,— DM
(g) Zeitrabatt in Höhe von 15,— DM/t

- (a) Niet in matrijs gesmede stukken
(b) In matrijs gesmeden stukken
(c) Bij rechtstreekse leveringen aan afnemers binnen de Gemeenschap doch buiten het Bondsgebied worden de aangegeven prijzen vermindert met 4% omzetbelasting, alsook met de exportpremie ten bedrage van 2 % (voor halfabrikaten 1 %, vanaf 1.2.1956 voor damwandstaal, dunne plaat en materieel voor de bovenbouw van spoorwegen 3 %) van de ontvangen valuta

- (d) Rabat 10,— DM
(e) Rabat 13,— DM
(f) Rabat 8,— DM
(g) Tijdelijke rabat 15,— DM/t

II-63

Prix de base des produits sidérurgiques suivant barèmes déposés à la Haute Autorité (Hors taxes)

Prezzi base dei prodotti secondo i listini depositati all'Alta Autorità (Tasse escluse)

Acier Thomas · Acciaio Thomas

Belgique/België

Fb/t

Preise am: Prix au: Prezzi al: Prijs op:	Röhrenrund- güsse Lingots p. tubes Lingotti per tubi Rondgieterwerk v. buizen ≥ 195 mm	Halbzeug zum Schmieden Demi-produits de forge Semilavoratori da forgia Halbfabrikaten voor smeedwerk	Halbzeug zum Weiterauswalzen Demi-produits de relaminage Semilavoratori da rilaminazione Halbfabrikaten voor herwalsing für Stabstahl pour barres per barre voor staafstaal		Breitband (Coils) warmgewalzt Larges bandes à chaud (Coils) Nastri larghi a caldo (Coils) Breedband warmgewalst (Coils)	Röhren- vormaterial (Rundstahl) Produits p. tubes (Ronds) Prodotti per tubi (Tondi da) Halbfabrikaten voor buizen (Rondstaal) 180-230 mm	Stabstahl Laminés marchands Barre mercantili Staaftaal	Formstahl Poutrelles Putrelle Profielstaal
	Frachtbasis · Parité							
	Seraing	—	Seraing	Seraing	Seraing (d)	Seraing	Seraing	Seraing
20. 5.53	4 100	—	3 500	3 650	5 650	4 800	4 575 / 4 530	4 575
10. 3.55	3 900	—	3 630	3 630	5 300	4 800	4 800	4 800
1. 5.55	4 300	—	3 830	3 730	5 300	4 930	4 950	4 950
10.10.55	4 300	—	4 000	3 830	5 300	4 930	4 950	4 950
10. 9.56	—	—	4 200	4 200	5 300	5 250	5 150	5 350
1. 2.57	—	—	4 500	4 450	5 300	5 250	5 500(a)	5 700
13.11.58	—	—	4 100	4 300	5 400	5 260	5 100(b)	5 350
25. 4.59	—	—	4 100	4 300	5 400	5 260	5 100(b)	5 350
18. 2.60	—	—	4 300	4 500	5 650	5 260	5 200(c)	5 350
1. 4.60	—	—	4 300	4 500	5 650	5 260	5 200(c)	5 350
23. 8.61	—	—	4 300	4 500	5 650	5 260	5 200(c)	5 350
20. 6.62	—	—	4 300	4 500	5 650	5 260	5 200(c)	5 350
11. 8.62	—	—	4 300	4 500	5 650	5 260	5 200(c)	5 350
1. 1.63	—	—	4 300	4 500	5 650	5 260	5 200(c)	5 350
2. 7.63	—	—	4 300	4 500	5 650	5 260	5 200(c)	5 350
1. 1.64	—	—	4 300	4 500	5 650	5 260	5 200(c)	5 350
6. 7.64	—	—	4 300	4 500	5 650	5 260	4 800(f)	5 350
1. 1.65	—	—	4 300	4 500	5 650	5 260	4 800(f)	5 300(g)
15. 7.65	—	—	4 300	4 500	5 650	5 260	4 800(f)	4 800(g)
1. 1.66	—	—	4 300	4 500	5 650	5 260	4 500(h)	4 500(g)
15. 7.66	—	—	4 300	4 500	5 650	5 260	4 600(h)	4 650(g)

- (a) Ronds à béton 5.400
- (b) Ronds à béton 4 850
- (c) Ronds à béton 4 950/5 050
- (d) A partir du 18.9.62 = Ougrée
- (e) A partir du 1.10.62 = Marchienne
- (f) Ronds à béton 4 700
- (g) Parité Marchienne
- (h) Parité Marchienne ronds à béton = 4 050 parité Clabecq

- (a) Tondi per cemento 5.400
- (b) Tondi per cemento 4 850
- (c) Tondi per cemento 4 950/5 050
- (d) Dal 18.9.62 = Ougrée
- (e) Dal 1.10.62 = Marchienne
- (f) Tondi per cemento 4 700
- (g) Parità Marchienne
- (h) Parità Marchienne tondi per c.a. = 4 050 parità Clabecq

Werksgrundpreise für Walzwerkserzeugnisse gemäß den bei der Hohen Behörde hinterlegten Preislisten (ohne Steuern)

Basisprijzen van walserijsprodukten volgens de bij de Hoge Autoriteit ingediende prijschalen (excl. belastingen)

II-63

Thomasstahl · Thomasstraat

Belgique/België

Fb/t

Breitflanschträger Poutrelles à larges ailes Putrelle ad ali larghe Breedflensbalken	Bandstahl, warmgewalzt Feuillards laminés à chaud Nastri a caldo Bandstaal, warmgewalst	Walzdraht Fil machine Vergella Walsdraad	Breitflachstahl Larges plats Larghi platti Universaalstaal	Grobbleche Tôles fortes Lamiere grosse Dikke plaat > 4,76 mm	Mittelbleche Tôles moyennes Lamiere medie Middeldikke plaat	Handelsfeinbleche, warmgewalzt Tôles fines à chaud Lamiere sottili a caldo Dunne plaat van handelskwaliteit, warmgewalst < 3 mm	Dynamobleche Tôles dynamo Lamierini magnetici Dynamoplaat 3,6 w—0,5 mm	Preise am: Prix au: Prezzi al: Prijs op:
Parità · Pariteitspunt								
Charleroi (e)	Seraing-Ougrée	Seraing	Seraing	Seraing	Seraing	Seraing	—	
—	5 000	4 585/4 530	5 225	5 225	5 225	6 250	—	20. 5.53
—	4 850	4 650	5 200	5 200	5 200	6 400	—	10. 3.55
—	5 000	4 800	5 500	5 500	5 500	6 400	—	1. 5.55
—	5 000	5 000	5 500	5 500	5 500	6 400	—	10.10.55
5 500	5 000	5 200	5 750	5 750	5 750	6 400	—	10. 9.56
5 850	5 200	5 400	6 400	6 400	6 400	6 800	—	1. 2.57
5 600	5 350	5 100	6 100	6 100	6 100	6 800	—	13.11.58
5 600	5 350	5 100	6 100	6 100	6 100	6 800	—	25. 4.59
5 600	5 450	5 500	6 100	6 100	6 100	6 800	—	18. 2.60
5 600	5 450	5 500	6 100	6 100	6 100	6 800	—	1. 4.60
5 600	5 450	5 500	6 100	6 100	6 100	6 800	—	23. 8.61
5 600	5 450	5 500	6 100	6 100	6 100	6 800	—	20. 6.62
5 600	5 450	5 500	6 100	6 100	6 100	6 800	—	11. 8.62
5 600	5 450	5 500	6 100	6 100	6 100	6 800	—	1. 1.63
5 600	5 450	5 500	6 100	6 100	6 100	6 800	—	2. 7.63
5 600	5 450	5 500	6 100	6 100	6 100	6 800	—	1. 1.64
5 600	5 450	5 500	6 100	6 100	6 100	6 800	—	6. 7.64
5 600	5 450	5 500	6 100	6 100	6 100	6 800	—	1. 1.65
5 600	5 450	5 500	6 100	6 100	6 100	6 800	—	15. 1.65
5 600	5 450	5 500	6 100	6 100	6 100	6 800	—	1. 1.66
5 600	5 450	5 500	6 100	6 100	6 100	6 800	—	15. 7.66

- (a) Moniereisen 5 400
 (b) Moniereisen 4 850
 (c) Moniereisen 4 950/5 050
 (d) Ab 18.9.62 = Ougrée
 (e) Ab 1.10.62 = Marchienne
 (f) Moniereisen 4 700
 (g) Parität Marchienne
 (h) Parität Marchienne Moniereisen = 4.050 Parität Clabecq

- (a) Betonstaal 5 400
 (b) Betonstaal 4 850
 (c) Betonstaal 4 950/5 050
 (d) Vanaf 18.9.62 = Ougrée
 (e) Vanaf 1.10.62 = Marchienne
 (f) Betonstaal 4 700
 (g) Pariteit Marchienne
 (h) Pariteit Marchienne Betonstaal = 4.050 Pariteit Clabecq

II-64

Prix de base des produits sidérurgiques suivant barèmes déposés à la Haute Autorité (Hors taxes)

Prezzi base dei prodotti siderurgici secondo i listini depositati all'Alta Autorità (Tasse escluse)

Acier Martin · Acciaio Martin

Belgique/België

Fb/jt

Preise am: Prix au: Prezzi al: Prijs op:	Röhrenrund- güsse Lingots p. tubes Lingotti per tubi Rondgietwerk v. bulzen ≥ 195 mm	Halbzeug zum Schmieden Demi-produits de forge Semilavoratori da forgia Halbfabrikaten voor smeedwerk	Halbzeug zum Weiterauswalzen Demi-produits de relaminage Semilavoratori da rilaminazione Halbfabrikaten voor herwalsing für Stabstahl pour barres per barre voor staafstaal		Breitband (Coils) warmgewalzt Larges bandes à chaud (Coils) Nastri larghi a caldo (Coils) Breedband warmgewalst (Coils)	Röhren- vormaterial (Rundstahl) Produits p. tubes (Ronds) Prodotti per tubi (Tondi da) Halbfabrikaten voor bulzen (Rondstaal) 180-230 mm	Stabstahl Laminés marchands Barre mercantili Staaftaal	Formstahl Poutrelles Putrelle Profielstaal
	Frachtbasis · Parité							
	Seraing	Seraing	Seraing	Seraing	Seraing (a)	Seraing	Seraing	Seraing
20. 5.53	4 700 / 4 665	4 700	4 230	4 380	—	5 500	5 330	5 335
10. 3.55	4 200 / 4 500	4 610	4 360	4 360	—	5 300	5 550 / 5 600	5 550
1. 5.55	4 600	4 800	4 560	4 460	—	5 310	5 700 / 5 800	5 700
10.10.55	4 600	5 000	4 730	4 560	6 000	5 310	6 000	5 950
10. 9.56	4 900	5 370	4 930	4 930	6 000	5 655	6 200	6 400
1. 2.57	5 150	5 750	5 450	5 450	6 000	5 955	6 600	6 800
13.11.58	4 900	5 650	4 800	5 000	6 100	5 665	5 850	6 100
25. 4.59	4 900	5 650	4 800	5 000	6 100	5 665	5 850	6 100
18. 2.60	4 900	5 850	5 000	5 200	6 350	5 665	5 950	6 100
1. 4.60	4 900	5 850	5 000	5 200	6 350	5 665	5 950	6 100
23. 8.61	4 900	5 850	5 000	5 200	6 350	5 665	5 950	6 100
20. 6.62	4 900	5 850	5 000	5 200	6 350	5 665	5 950	6 100
11. 8.62	4 900	5 850	5 000	5 200	6 350	5 665	5 950	6 100
1. 1.63	4 900	5 850	5 000	5 200	6 350	5 665	5 950	6 100
2. 7.63	4 900	5 850	5 000	5 200	6 350	5 665	5 950	6 100
1. 1.64	4 900	5 850	5 000	5 200	6 350	5 665	5 950	6 100
6. 7.64	4 900	5 850	5 000	5 200	6 350	5 665	5 550(c)	6 100
1. 1.65	4 900	5 850	5 000	5 200	6 350	5 665	5 550(c)	6 050(c)
15. 7.65	4 900	5 850	5 000	5 200	6 350	5 665	5 550(c)	5 550(c)
1. 1.66	4 900	5 850	5 000	5 200	6 350	5 665	5 250(c)	5 250(c)
15. 7.66	4 900	5 850	5 000	5 200	6 350	5 665	5 450(c)	5 500(c)

(a) A partir du 18.9.62 = Ougrée
(b) A partir du 16.4.63 = Angleur
(c) Parité Marchienne

(a) Dal 18.9.62 = Ougrée
(b) Dal 16.4.63 = Angleur
(c) Parità Marchienne

Werkgrundpreise für Walzwerkserzeugnisse gemäß den bei der Hohen Behörde hinterlegten Preislisten (ohne Steuern)

Basisprijzen van walselijproducten volgens de bij de Hoge Autoriteit ingediende prijschalen (excl. belastingen)

II-64

SM-Stahl · SM-Staal

Belgique/België

Fb/t

Breitflanschträger Poutrelles à larges ailes Putrelle ad all larghe Breedflensbalken	Bandstahl, warmgewalzt Feuillards laminés à chaud Nastri a caldo Bandstaal, warmgewalst	Walzdraht Fil machine Vergella Walsdraad	Breitflachstahl Larges plats Larghi piatti Universaalstaal	Grobbleche Tôles fortes Lamiere grosse Dikke plaat > 4,76 mm	Mittelbleche Tôles moyennes Lamiere medie Middel dikke plaat	Handelsfeinbleche, warmgewalzt Tôles fines à chaud Lamiere sottili a caldo Dunne plaat van handelskwaliteit, warmgewalst < 3 mm	Dynamobleche Tôles dynamo Lamierini magnetici Dynamoplaat 3,6 w—0,5 mm	Preise am: Prix au: Prezzi al: Prijs op:
Parität · Pariteitspunt								
Charleroi	Seraing-Ougrée	Seraing	Seraing	Seraing	Seraing	Seraing	Seraing (b)	
—	5 755	5 335	6 225	6 225	6 225	7 250	9 100	20. 5.53
—	5 450	5 250	5 800	5 800	5 800	7 000	8 550	10. 3.55
—	5 600	5 450	6 300	6 300	6 300	7 000	8 550	1. 5.55
—	5 600	5 650	6 500	6 500	6 500	7 000	8 775	10.10.55
—	5 600	5 850	6 750	6 750	6 750	7 000	9 000	10. 9.56
—	6 300	6 150	7 600	7 600	7 600	7 400	9 000	1. 2.57
6 350	6 450	5 850	6 900	6 900	6 900	7 400	9 400	13.11.58
6 350	6 450	5 850	6 900	6 900	6 900	7 400	9 400	25. 4.59
6 350	6 550	6 250	6 900	6 900	6 900	7 400	9 400	18. 2.60
6 350	6 550	6 250	6 900	6 900	6 900	7 400	9 400	1. 4.60
6 350	6 350	6 250	6 900	6 900	6 900	7 400	9 400	23. 8.61
6 350	6 350	6 250	6 900	6 900	6 900	7 400	9 400	20. 6.62
6 350	6 350	6 250	6 900	6 900	6 900	7 400	9 400	11. 8.62
—	6 350	6 250	6 900	6 900	6 900	7 400	9 400	1. 1.63
—	6 350	6 250	6 900	6 900	6 900	7 400	9 400	2. 7.63
—	6 350	6 250	6 900	6 900	6 900	7 400	9 400	1. 1.64
6 350	6 350	6 250	6 900	6 900	6 900	7 400	9 400	6. 7.64
6 350	6 350	6 250	6 900	6 900	6 900	7 400	9 400	1. 1.65
6 350	6 350	6 250	6 900	6 900	6 900	7 400	9 400	15. 7.65
6 350	6 350	6 250	6 900	6 900	6 900	7 400	9 400	1. 1.66
6 350(c)	6 000	6 250	6 900	6 900	6 900	7 400	9 400	15. 7.66

(a) Ab 18.9.62 = Ougrée
(b) Ab 16.4.63 = Angleur
(c) Parität Marchienne

(a) Vanaf 18.9.62 = Ougrée
(b) Vanaf 16.4.63 = Angleur
(c) Pariteitsgraad Marchienne

II-65

Prix de base des produits sidérurgiques suivant barèmes déposés à la Haute Autorité (Hors taxes)

Prezzi base dei prodotti siderurgici secondo i listini depositati all'Alta Autorità (Tasse escluse)

Acier Thomas · Acciaio Thomas

France

Ffr/t (a)

Preise am: Prix au: Prezzi al: Prijs op:	Röhrenrundgüsse Lingots p. tubes Lingotti per tubi Rondgietswerk v. buizen	Halbzeug zum Schmieden Demi-produits de forge Semilavoratori da forgia Halbfabrikaten voor smeedwerk	Halbzeug zum Weiterauswalzen Demi-produits de relaminage Semilavoratori da rilaminazione Halbfabrikaten voor herwalsing für Stabstahl pour barres per barre voor staafstaal für Feinbleche pour tôles fines per lamiere sottili voor dunne plaat		Breitband (Coils) warmgewalzt Larges bandes à chaud (Coils) Nastri larghi a caldo (Coils) Breedband warmgewalst (Coils)	Röhrenvormmaterial (Rund ≤ 150 mm) Produits p. tubes (Rond ≤ 150 mm) Prodotti per cubi (Tondi ≤ 150 mm) Halbfabrikaten voor buizen (Rondstaal ≤ 150 mm)	Stabstahl Laminés marchands Barre mercantili Staafstaal	Formstahl Poutrelles Putrelle Profielstaal
	Frachtbasis · Parité							
	—	Thionville	Thionville	Thionville	Montmédy	Thionville	Thionville	Thionville
20. 5.53	—	26 740	24 000	24 000	40 700	—	31 600	31 100
10. 3.55	—	25 780	22 870	23 220	37 400	—	30 150	29 640
1. 5.55	—	25 780	22 870	23 220	37 400	—	30 150	29 640
10.10.55	—	25 780	22 870	23 220	37 400	—	30 150	29 640
10. 9.56	—	27 300	24 200	24 600	38 900	42 000	31 500	31 900
1. 2.57	—	27 300	24 200	24 600	38 900	42 000	31 500	31 900
13.11.58	—	31 550	27 970	28 430	44 960	48 540	36 410	36 870
25. 4.59	—	35 240	31 240	31 760	50 220	52 130	40 670	41 180
18. 2.60	—	352,40	312,40	317,60	502,20	521,30	406,70	411,80
1. 4.60	—	382,—	341,80	338,20	528,80	543,70	440,90	446,40
23. 8.61	—	382,—	341,80	338,20	528,80	543,70	440,90	446,40
20. 6.62	—	382,—	341,80	338,20	528,80	543,70	453,40	458,30
11. 8.62	—	410,70	367,40	354,—	555,20	584,50	476,80	482,70
1. 1.63	—	410,70	367,40	354,—	555,20	584,50	476,80	482,70
2. 7.63	—	410,70	367,40	354,—	555,20	584,50	476,80	482,70
1. 1.64	—	410,70	367,40	354,—	555,20	584,50	476,80	482,70
6. 7.64	—	410,70	367,40	354,—	555,20	584,50	476,80	482,70
1. 1.65	—	410,70	367,40	354,—	555,20	584,50	476,80	482,70
15. 7.65	—	410,70	367,40	354,—	555,20	584,50	476,80	482,70
1. 1.66	—	410,70	367,40	354,—	555,20	584,50	476,80	482,70
15. 7.66	—	410,70	367,40	354,—	555,20	584,50	476,80	482,70

(a) A partir du 1^{er} janvier 1960, 100 Ffr = 1 F

(a) Dal 1° gennaio 1960, 100 Ffr = 1 F

Werkgrundpreise für Walzwerkserzeugnisse gemäß den bei der Hohen Behörde hinterlegten Preislisten (ohne Steuern)

Basisprijzen van walseryproducten volgens de bij de Hoge Autoriteit ingediende prijschalen (excl. belastingen)

II-65

Thomasstahl · Thomasstaal

France

Ffr/t (a)

Breitflanschträger Poutrelles à larges ailes Putrelle ad ali larghe Breedflensbalken	Bandstahl, warmgewalzt Feuillards laminés à chaud Nastri a caldo Bandstaaf, warmgewalst	Walzdraht Fil machine Vergella Walsdraad	Breitflachstahl Larges plats Larghi piatti Universaalstaal	Grobbleche Tôles fortes Lamiere grosse Dikke plaat > 4,76 mm	Mittelbleche Tôles moyennes Lamiere medie Middeldikke plaat	Handelsfeinbleche, warmgewalzt Tôles fines à chaud Lamiere sottile a caldo Dunne plaat van handelskwaliteit, warmgewalst < 3 mm	Dynamobleche Tôles dynamo Lamierini magnetici Dynamoplaat 3,6 w—0,5 mm	Preise am: Prix au: Prezzi al: Prijs op:
Parità · Pariteitapunt								
Thionville	Thionville	Thionville	Thionville	Montmédy	Montmédy	Montmédy	—	
33 600	34 420	32 040	36 200	36 600	36 600	42 740	—	20. 5.53
32 200	33 720	30 245	35 070	35 480	35 480	42 210	—	10. 3.55
32 200	33 720	30 245	35 070	35 480	35 480	42 210	—	1. 5.55
32 200	33 720	30 245	35 070	35 480	35 480	42 210	—	10.10.55
34 700	34 700	32 600	36 700	37 200	37 200	43 900	—	10. 9.56
34 700	34 700	32 600	36 700	37 200	37 200	43 900	—	1. 2.57
40 100	40 100	38 070	42 410	42 990	42 990	50 720	—	13.11.58
44 790	44 790	42 520	47 370	48 020	48 020	56 310	—	25. 4.59
447,90	447,90	425,20	473,70	480,20	480,20	563,10	—	18. 2.60
485,50	477,10	460,90	504,50	507,10	517,70	588,30	—	1. 4.60
485,50	477,10	460,90	504,50	507,10	517,70	588,30	—	23. 8.61
498,40	477,10	460,90	504,50	507,10	517,70	588,30	—	20. 6.62
525,—	502,20	489,70	539,80	541,30	552,60	615,80	—	11. 8.62
525,—	502,20	489,70	539,80	541,30	552,60	615,80	—	1. 1.63
525,—	502,20	489,70	539,80	541,30	552,60	615,80	—	2. 7.63
525,—	502,20	489,70	539,80	541,30	552,60	615,80	—	1. 1.64
525,—	502,20	489,70	539,80	541,30	552,60	615,80	—	6. 7.64
525,—	502,20	489,70	539,80	541,30	552,60	615,80	—	1. 1.65
525,—	502,20	489,70	539,80	541,30	552,60	615,80	—	15. 7.65
525,—	502,20	489,70	539,80	541,30	552,60	615,80	—	1. 1.66
525,—	502,20	489,70	539,80	541,30	552,60	615,80	—	15. 7.66

(a) Ab 1. Januar 1960 100 Ffr = 1 Ffr

(a) Vanaf 1 Januari 1960 100 Ffr = 1 Ffr

II-66

Prix de base des produits sidérurgiques suivant barèmes déposés à la Haute Autorité (Hors taxes) (a)

Prezzi base dei prodotti siderurgici secondo i listini depositati all'Alta Autorità (Tassa escluse) (a)

Acier Martin · Acciaio Martin

Ffr/t

France

Preise am: Prix au: Prezzi al: Prijs op:	Röhrenrund- güsse Lingots p. tubes Lingotti per tubi Rondgietwerk v. buizen	Halbzeug zum Schmieden Demi-produits de forge Semilavoratori da forgia Halfabrikaten voor smeedwerk	Halbzeug zum Weiterauswalzen Demi-produits de relaminage Semilavoratori da rilaminazione Halfabrikaten voor herwalsing für Stabstahl pour barres per barre voor staafstaal		für Feinbleche pour tôles fines per lamiera sottile voor dunne plaat	Breitband (Coils) warmgewalzt Larges bandes à chaud (Coils) Nastri larghi a caldo (Coils) Breedband warmgewalst (Coils)	Röhren- vormaterial (Rund ≤ 150 mm) Produits p. tubes (Rond ≤ 150 mm) Prodotti per tubi (Tondi ≤ 150 mm) Halfabrikaten voor buizen (Rondstaal ≤ 150 mm)	Stabstahl Laminés marchands Barre mercantile Staafstaal	Formstahl Poutrelles Putrelle Profielstaal
	Frachtbasis · Parité								
	—	Thionville	Thionville	Thionville	Thionville	Montmédy	Thionville	Thionville	Thionville
20. 5.53	—	29 370	26 800	26 800	44 300	39 500	34 600	34 100	
10. 3.55	—	30 150	27 200	27 440	41 100	40 210	35 090	34 560	
1. 5.55	—	30 150	27 200	27 440	41 100	40 210	35 090	34 560	
10.10.55	—	32 150	29 200	29 440	43 100	42 210	37 090	36 560	
10. 9.56	—	34 000	31 000	31 200	44 800	44 100	38 800	39 300	
1. 2.57	—	34 000	31 000	31 200	44 800	44 100	38 800	39 300	
13.11.58	—	38 430	35 040	35 260	50 630	49 840	43 850	44 420	
25. 4.59	—	41 200	37 560	37 800	54 280	53 430	47 010	47 620	
18. 2.60	—	412,00	375,60	378,00	542,80	534,30	470,10	476,20	
1. 4.60	—	431,40	395,10	400,70	565,60	556,70	489,80	496,20	
23. 8.61	—	431,40	395,10	400,70	565,60	556,70	489,80	496,20	
20. 6.62	—	431,40	395,10	400,70	565,60	556,70	503,70	510,80	
11. 8.62	—	463,80	424,70	415,40	587,10	598,50	529,70	536,60	
1. 1.63	—	463,80	424,70	415,40	587,10	598,50	529,70	536,60	
2. 7.63	—	463,80	424,70	415,40	587,10	598,50	529,70	536,60	
1. 4.64	—	463,80	424,70	415,40	587,10	598,50	529,70	536,60	
6. 7.64	—	463,80	424,70	415,40	587,10	598,50	529,70	536,60	
1. 1.65	—	463,80	424,70	415,40	587,10	598,50	529,70	536,60	
15. 7.65	—	463,80	424,70	415,40	587,10	598,50	529,70	536,60	
1. 1.66	—	463,80	424,70	415,40	587,10	598,50	569,70	536,60	
15. 7.66	—	463,80	424,70	415,40	587,10	598,50	569,70	536,60	

(a) A partir du 1^{er} janvier 1960, 100 Ffr = 1 Ffr

(a) Dal 1^o gennaio 1960 100 Ffr = 1 Ffr

Werksgrundpreise für Walzwerkserzeugnisse gemäß den bei der Hohen Behörde hinterlegten Preislisten (ohne Steuern) (a)

Basisprijzen van walselijproducten volgens de bij de Hoge Autoriteit ingediende prijschalen (excl. belasting.)(a)

II-66

SM-Stahl · SM-Staal

France

Ffr/t

Breitflanschträger Poutrelles à larges ailes Putrelle ad ali larghe Breedflensbalken	Bandstahl, warmgewalzt Feuillards laminés à chaud Nastri a caldo Bandstaal, warmgewalst	Walzdraht Fil machine Vergella Walsdraad	Breitflachstahl Larges plats Larghi piatti Universaalstaal	Grobbleche Tôles fortes Lamiere grosse Dikke plaat > 4,76 mm	Mittelbleche Tôles moyennes Lamiere medie Middeldikke plaat	Handelsfeinbleche, warmgewalzt Tôles fines à chaud Lamiere sottili a caldo Dunne plaat van handelskwaliteit, warmgewalst < 3 mm	Dynamobleche Tôles dynamo Lamierini magnetici Dynamoplaat 3,6 w—0,5 mm	Preise am: Prix au: Prezzi al: Prijs op:
Parità · Pariteitspunt								
Thionville	Thionville	Thionville	Thionville	Montmédy	Montmédy	Montmédy	Baume-les-Dames	
36 600	38 720	36 000	40 600	41 200	41 200	46 640	73 205	20. 5.53
37 220	38 900	34 520	39 850	40 590	40 590	47 460	71 570	10. 3.55
37 220	38 900	34 520	39 850	40 590	40 590	47 460	71 570	1. 5.55
39 220	40 900	36 520	41 850	42 590	42 590	49 460	71 570	10.10.55
42 300	42 500	39 100	44 000	44 900	44 900	51 500	74 370	10. 9.56
42 300	42 500	39 100	44 000	44 900	44 900	51 500	74 370	1. 2.57
47 810	48 030	44 190	49 730	50 750	50 750	58 200	84 050	13.11.58
51 250	51 490	47 370	53 310	54 400	54 400	62 390	90 600	25. 4.59
512,50	514,90	473,70	533,10	544,—	544,—	623,90	906,—	18. 2.60
534,—	536,60	493,60	555,50	566,80	568,30	651,60	947,70	1. 4.60
534,—	536,60	493,60	555,10	566,80	568,30	651,60	947,70	23. 8.61
549,70	536,60	493,60	555,10	566,80	568,30	651,60	947,70	20. 6.62
577,50	563,50	524,50	588,80	596,60	598,10	675,60	1 019	11. 8.62
577,50	563,50	524,50	588,80	596,60	598,10	675,60	1 019	1. 1.63
577,50	563,50	524,50	588,80	596,60	598,10	675,60	1 019	2. 7.63
577,50	563,50	524,50	588,80	596,60	598,10	675,60	1 019	1. 1.64
577,50	563,50	524,50	588,80	596,60	598,10	675,60	1 019	6. 7.64
577,50	563,50	524,50	588,80	596,60	598,10	675,60	1 019	1. 1.65
577,50	563,50	524,50	588,80	596,60	598,10	675,60	1 019	15. 7.65
577,50	563,50	524,50	588,80	596,60	598,10	675,60	1 019	1. 1.66
577,50	563,50	524,50	588,80	596,60	598,10	675,60	1 019	15. 7.66

(a) Ab 1. januar 1960 100 Ffr = 1 Ffr

(a) Vanaf 1 januari 1960 100 Ffr = 1 Ffr

Acier Martin · Acciaio Martin

Lire/t

Italia

Preise am: Prix au: Prezzi al: Prijs op:	Röhrenrundgüsse Lingots p. tubes Lingotti per tubi Rondgietwerk v. buizen	Halbzeug zum Schmieden Demi-produits de forge Semilavoratori da forgia Halbfabrikaten voor smeedwerk	Halbzeug zum Weiterauswalzen Demi-produits de relaminage Semilavoratori da rilaminazione Halbfabrikaten voor herwalsing		Breitband (Coils) wärmegewalzt Larges bandes à chaud (Coils) Nastri larghi a caldo (Coils) Breedband wärmegewalst (Coils)	Röhrenvormaterial Produits pour tubes Prodotti per tubi Halbfabrikaten voor buizen	Stabstahl Laminés marchands Barre mercantili Saaftaal		Formstahl Poutrelles Putrelle Profielstaal	
	für Stabstahl pour barres per barra voor staafstaal		für Feinbleche pour tôles fines per lamiere sottili voor dunne plaat				< 80 mm	≥ 80 mm		
	Frachtbasis · Parité									
	—	Novi Liguro	Novi Liguro	Novi Liguro	Genova Campi (b)	Novi Liguro	Torino (e)	Novi Liguro	Novi Liguro	Novi Liguro
20. 5.53	—	70 000	62 000	64 000	87 000	76 000		77 000	77 000	76 000
10. 3.55	—	65 000	57 000	62 000	84 000	76 000		76 000	76 000	74 000
1. 5.55	—	65 000	57 000	62 000	84 000	76 000		76 000	76 000	74 000
10.10.55	—	65 000	57 000	62 000	86 000	76 000		76 000	76 000	74 000
10. 9.56	—	68 000	62 000	64 000	87 000		79 000	76 000	76 000	77 000
1. 2.57	—	76 000	70 000	77 000	92 000		86 000	82 500	82 500	86 000
13.11.58	—	65 000	59 000	66 000	83 000		78 000	68/	76 000	75 000
								69 000 (g)		
25. 4.59	—	65 000	59 000	66 000	83 000		73 000	65/	76 000	75 000
								66 000 (g)		
18. 2.60	—	65 000	59 000	66 000	80 000		75 000	69/	72 000	67/71 000
								70 000 (h)		
1. 4.60	—	65 000	59 000	66 000	80 000		75 000	69/	72 000	67/71 000
								70 000 (h)		
23. 8.61	—	63 000	57 000	64 000	76 000(i)	—		67/	70 000	68/69 000
								68 000 (i)		
20. 6.62	—	63 000	57 000	64 000	74 000(i)	—		67/	70 000	68/69 000
								68 000 (j)(l)		
11. 8.62	—	63 000	57 000	64 000	74 000(i)	—		65/	70 000	68/69 000
								66 000 (m)		
1. 1.63	—	63 000	57 000	64 000	74 000(i)	—		65/	71 000	69 000
								66 000 (m)		
2. 7.63	—	63 000	57 000	64 000	74 000(i)	—		63/	69 000	67 000
								64 000 (n)		
1. 1.64	—	63 000	57 000	64 000	74 000(i)	—		63/	69 000	67 000
								64 000 (h)		
6. 7.64	—	63 000	57 000	64 000	74 000(i)	—		63/	69 000	67 000
								64 000 (p)		
1. 1.65	—	63 000	57 000	64 000	74 000(i)	—		64/	69 000	67 000
								65 000 (p)		
15. 1.65	—	63 000	57 000	64 000	74 000(i)	—		64/	69 000	68 000
								65 000 (p)		
1. 1.66	—	63 000	57 000	64 000	74 000(i)	—		64/	69 000	68 000
								65 000 (p)		
15. 7.66	—	63 000	57 000	64 000	74 000(i)	—		64/	71 000	71 000
								65 000 (q)		

(a) Barème d'ILVA.
 (b) Les prix de Cornigliano, parité Gênes, Campi. — 10.7.61 = Novi
 (c) La production d'acier Thomas est insignifiante et ne fait pas l'objet de barèmes
 (d) A partir du 15.4.58 < 75 mm resp. ≥ 75 mm; à partir du 11.9.59 < 80 mm resp. ≥ 80 mm
 (e) Prix de FIAT
 (f) Prix de Terni
 (g) Ronds à béton 60/62 000
 (h) Ronds à béton 68/70 000
 (i) Coils à chaud de relaminage; rabais de 3 %
 (j) Ronds à béton 63/65 000
 (k) Rabais de 4 000 Lit. pour tôles fortes de 4,76-8 mm provenant de laminage continu
 (l) Ronds à béton 60/62 000 Napoli
 (m) Ronds à béton 64/66 000 Napoli
 (n) Ronds à béton 59,5/61 500 Napoli
 (o) A partir du 1.1.63 Piombino
 (p) Ronds à béton 56,5/58 500 Napoli
 (q) Ronds à béton 58,5/60 500 Napoli

(a) Listino dell'ILVA
 (b) I prezzi di Cornigliano, parità Genova, Campi. — 10.7.61 = Novi
 (c) La produzione di acciaio Thomas è insignificante e non è riportata nei listini
 (d) A decorrere dal 15.4.58 < 75 mm resp. ≥ 75 mm; a decorrere dal 11.9.59 < 80 mm resp. ≥ 80 mm
 (e) Prezzo della FIAT
 (f) Prezzo della Terni
 (g) Tondi per cemento 60/62 000
 (h) Tondi per cemento 68/70 000
 (i) Coils laminati a caldo per rilaminazione; Ribasso = 3 %
 (j) Tondi per cemento 63/65 000
 (k) Ribasso di 4 000 Lit. per lamiera grosse da 4,76 a 8 mm provenienti dai laminatoi continui
 (l) Tondi per cemento 60/62 000 Napoli
 (m) Tondi per cemento 64/66 000 Napoli
 (n) Tondi per cemento 59,5/61 500 Napoli
 (o) Dal 1.1.63 Piombino
 (p) Tondi per cemento 56,5/58 500 Napoli
 (q) Tondi per cemento 58,5/60 500 Napoli

Werksgrundpreise für Walzwerkserzeugnisse gemäß den bei der Hohen Behörde hinterlegten Preislisten (ohne Steuern) (a)

11-67

Basisprijzen van walserijsprodukten volgens de bij de Hoge Autoriteit ingediende prijschalen (excl. belasting.)(b)

SM-Stahl · SM-Staal

Italia

Lire/£

Breitflanschträger Poutrelles à larges ailes Putrelle ad ali larghe Breedflansbalken	Bandstahl, warmgewalzt Feuillards laminés à chaud Nastri a caldo Bandstaal, warmgewalzt		Walzdraht Fil machine Vergella Walsdraad	Breitflachstahl Larges plats Larghi piatti Universtaalstaal	Grobbleche Tôles fortes Lamiere grosse Dikke plaat > 4,76 mm	Mittelbleche Tôles moyennes Lamiere medie Middeldikke plaat	Handelsfeinbleche, warmgewalzt Tôles fines à chaud Lamiere sottili a caldo Dunne plaat van handelskwaliteit, warmgewalzt < 3 mm	Dynamobleche Tôles dynamo Lamierini magnetici Dynamoplaat 3,6 w—0,5 mm	Preise am: Prix au: Prezzi al: Prijs op:
	< 100 mm	> 100 mm							
Parità · Pariteitspunt									
Novi Ligure (e)	Novi Ligure		Novi Ligure	Novi Ligure	Novi Ligure	Novi Ligure	Novi Ligure	Novi Ligure	Terni (f)
—	79 000	79 000	73 000	88 000	88 000	88 000	96 000	145 000	20. 5.53
—	80 000	80 000	76 000	87 000	87 000	87 000	102 000	134 000	10. 3.55
—	80 000	80 000	76 000	87 000	87 000	87 000	102 000	134 000	1. 5.55
—	80 000	80 000	76 000	87 000	87 000	87 000	102 000	134 000	10.10.55
—	82 000	82 000	76 000	92 000	96 000	93 000	102 000	138 000	10. 9.56
—	89 000	89 000	85 500	102 000	107 000	105 000	107 500	143 000	1. 2.57
—	85 000	82 000	70 000	87 000	95 000	90 000	99 000	137 500	13.11.58
	(d)	(d)							
—	85 000	82 000	70 000	87 000	95 000	90 000	99 000	137 500	25. 4.59
	(d)	(d)							
—	76 000	72 000	76 000	82 000	88 000	88 000	105 000	140 500	18. 2.60
	(d)	(d)							
—	76 000	72 000	76 000	82 000	88 000	88 000	105 000	140 500	1. 4.60
	(d)	(d)							
—	74 000	68 000	73 000	80 000	83/86 000(k)	77 000	87 000	146 000	23. 8.61
	(d)	(d)							
72 000	74 000	68 000	73 000	80 000	83/86 000(k)	74 000	83 000	146 000	20. 6.62
	(d)	(d)							
72 000	74 000	68 000	75 000	80 000	83/86 000(k)	74 000	83 000	146 000	11. 8.62
	(d)	(d)							
70 000	74 000	68 000	75 000	80 000	81/84 000	76 000	85 000	146 000	1. 1.63
	(d)	(d)							
70 000	74 000	68 000	73 000	78 000	77/78 000	77 000	87 000	146 000	2. 7.63
	(d)	(d)							
70 000	—	68 000	73 000	78 000	77/78 000	77 000	87 000	146 000	1. 1.64
		(d)							
70 000	—	68 000	73 000	78 000	77/78 000	77 000	87 000	146 000	6. 7.64
		(d)							
70 000	—	68 000	73 000	78 000	77/78 000	77 000	87 000	143 000	1. 1.65
		(d)							
70 000	—	68 000	73 000	78 000	77/78 000	77 000	87 000	143 000	15. 7.65
		(d)							
70 000	—	68 000	73 000	78 000	77/78 000	77 000	87 000	143 000	1. 1.66
		(d)							
70 000	—	68 000	73 000	80 000	77/78 000	77 000	87 000	143 000	15. 7.66
		(d)							

- (a) Preise der ILVA
 (b) Preise von Cornigliano, Frachtbasis Genua, Campi. — 10.7.61 = Novi
 (c) Die Erzeugung an Thomasstahl ist unbedeutend; es existieren daher keine Preislisten
 (d) Ab 15.4.58 < 75 mm bzw. ≥ 75 mm; ab 11.9.59 < 80 bzw. ≥ 80 mm Breite

- (e) Preise der FIAT
 (f) Preise von Terni
 (g) Moniereisen 60/62 000
 (h) Moniereisen 68/70 000
 (i) Warmbreitband zum Weiterauswalzen; Rabatt = 3 %
 (j) Moniereisen 63/65 000
 (k) Rabatt von 4 000 Lire für Grobbleche von 4,76-8 mm, welche auf kontinuierlichen Walzstraßen hergestellt sind
 (l) Moniereisen 60/62 000 Napoli
 (m) Moniereisen 64/66 000 Napoli
 (n) Moniereisen 59,5/61 500 Napoli
 (o) Ab 1.1.63 Piombino
 (p) Moniereisen 56,5/58 500 Napoli
 (q) Moniereisen 58,5/60 500 Napoli

- (a) Prijzen van ILVA
 (b) Prijzen van Cornigliano, pariteitspunt Genua, Campi. — 10.7.61 = Novi
 (c) De produktie van Thomasstaal is onbeduidend; er bestaan dan ook geen prijslijsten
 (d) Vanaf 15.4.1958 <75 mm resp. ≥75 mm; vanaf 11.9.1959 <80 resp. ≥80 mm

- (e) Prijzen van FIAT
 (f) Prijzen van Terni
 (g) Betonstaal 60/62 000
 (h) Betonstaal 68/70 000
 (i) Warmgewalst breedband voor uitwalsing; rabat van 3 %
 (j) Betonstaal 63/65 000
 (k) Rabat van 4 000 lire voor dikke plaat van 4,76-8 mm, die op continu walsbanden is vervaardigd
 (l) Betonstaal 60/62 000 Napoli
 (m) Betonstaal 64/66 000 Napoli
 (n) Betonstaal 59,5/61 500 Napoli
 (o) Vanaf 1.1.63 Piombino
 (p) Betonstaal 56,5/58 500 Napoli
 (q) Betonstaal 58,5/60 500 Napoli

Prix de base des produits sidérurgiques suivant barèmes déposés à la Haute Autorité (Hors taxes) (b)

Prezzi base dei prodotti siderurgici secondo i listini depositati all'Alta Autorità (Tassa escluse) (b)

Acier Thomas · Acciaio Thomas

Luxembourg

Fb/t

Prix am: Prix au: Prezzi al: Prijs op:	Röhrenrundgüsse Lingots p. tubes Lingotti per tubi Rondgieterwerk v. buizen	Halbzeug zum Schmieden Demi-produits de forge Semilavoratori da forgia Halbfabrikaten voor smeedwerk	Halbzeug zum Weiterauswalzen Demi-produits de relaminage Semilavoratori da rilaminazione Halbfabrikaten voor herwalsing für Stabstahl für Feinbleche pour barres pour tôles fines per barre per lamiera sottile voor staafstaal voor dunne plaat		Breitband (Coils) wärmgewalzt Larges bandes à chaud (Coils) Nastri larghi a caldo (Coils) Breedband wärmgewalst (Coils)	Röhrenvormmaterial Produits pour tubes Prodotti per tubi Halbfabrikaten voor buizen	Stabstahl Laminés marchands Barre mercantili Staaftaal	Formstahl Poutrelles Putrelle Profielstaal
	Frachtbasis · Parité							
	—	—	Luxembourg	Luxembourg	Luxembourg	—	Luxembourg	Luxembourg
20. 5.53	—	—	3 590	3 590	5 500	—	4 525	4 525
10. 3.55 (a)	—	—	3 280	3 434	5 150	—	4 750	4 750
1. 5.55	—	—	3 590	3 750	5 150	—	4 750	4 750
10.10.55	—	—	3 690	3 850	5 150	—	4 750	4 750
10. 9.56	—	—	4 200	4 200	5 250	—	5 050	5 050
1. 2.57	—	—	4 200	4 200	5 250	—	5 050	5 050
13.11.58	—	—	4 100(c)	4 300(c)	5 400(d)	—	5 000(c)	5 200(c)
25. 4.59	—	—	4 100(c)	4 300(c)	5 400(d)	—	5 000(c)	5 200(c)
18. 2.60	—	—	4 100(c)	4 300(c)	—	—	5 000(c)	5 200(c)
1. 4.60	—	—	4 100(c)	—	—	—	5 000(c)	5 200(c)
23. 8.61	—	—	4 100(c)	—	—	—	5 000(c)	5 200(c)
20. 6.62	—	—	4 100(c)	—	—	—	5 000(c)(f)	5 200(c)
11. 8.62	—	—	4 100(c)	—	—	—	5 000(c)(f)	5 200(c)
1. 1.63	—	—	4 100(c)	—	—	—	5 000(c)(f)	5 200(c)
2. 7.63	—	—	4 100(c)	—	—	—	5 000(c)(f)	5 200(c)
1. 1.64	—	—	4 100(c)	—	—	—	5 000(c)(f)	5 200(c)
6. 7.64	—	—	4 100(c)	—	—	—	5 000(c)(f)	5 200(c)
1. 1.65	—	—	4 100(c)	—	—	—	5 000(c)(f)	5 200(c)
15. 7.65	—	—	4 100(c)	—	—	—	5 000(c)(f)	5 200(c)
1. 1.66	—	—	4 100(c)	—	—	—	5 000(c)(f)	5 200(c)
15. 7.66	—	—	4 100(c)	—	—	—	5 000(c)(f)	5 200(c)

(a) A partir du 25.1.55 les prix de base ci-dessus sont à majorer de 2,5 % sauf ceux des larges bandes et feuillards. Les prix du 10.3.55 tiennent compte de cette hausse ou représentent des nouveaux prix de base déposés entre-temps

(b) Pas d'acier Martin. Les quelques tonnages d'acier électrique produits sont facturés avec différentes majorations de nuance sur le prix de base Thomas

(c) Parité: Belval

(d) Parité: Dudelange

(e) Parité: Differdange

(f) A partir du 22.12.61, ronds à béton 5 150

(a) A decorrere dal 25.1.55 i prezzi basi di cui sopra devono essere maggiorati del 2,5 %, ad esclusione di quelli dei nastri larghi e dei nastri. I prezzi del 10.3.1955 tengono conto di questo rialzo e rappresentano nuovi prezzi di base depositati nel frattempo

(b) Escluso l'acciaio Martin, i pochi quantitativi di acciaio elettrico prodotti sono fatturati con varie lievi maggiorazioni sul prezzo base Thomas

(c) Parità: Belval

(d) Parità: Dudelange

(e) Parità: Differdange

(f) Dal 22.12.61, tondi per cemento 5 150

Werksgrundpreise für Walzwerkserzeugnisse gemäß den bei der Hohen Behörde hinterlegten Preislisten (ohne Steuern) (b)

II-68

Basisprijzen van walselijprodukten volgens de bij de Hoge Autoriteit ingediende prijschalen (excl. belasting.)(b)

Thomasstahl · Thomasstaal

Luxembourg

Fb/t

Breitflanschträger Poutrelles à larges ailes Putrelle ad ali larghe Breedflensbalken	Bandstahl, warmgewalzt Feuillards laminés à chaud Nastri a caldo Bandstaal, warmgewalzt	Walzdraht Fil machine Vergella Walsdraad	Breitflachstahl Larges plats Larghi piatti Universaalstaal	Grobbleche Tôles fortes Lamiere grosse Dikke plaat > 4,76 mm	Mittelbleche Tôles moyennes Lamiere medie Middeldikke plaat	Handelsfeinbleche, warmgewalzt Tôles fines à chaud Lamiere sottile a caldo Dunne plaat van handelskwaliteit, warmgewalzt < 3 mm	Dynamobleche Tôles dynamo Lamierini magnetici Dynamoplaat 3,6 w—0,5 mm	Preise am: Prix au: Prezzi al: Prijs op:
Parità · Pariteitspunt								
Differdange	Luxembourg	Luxembourg	Luxembourg	Luxembourg	Luxembourg	Luxembourg	—	
4 825	4 950	4 350	5 200	5 200	5 200	6 100	—	20. 5.53
4 850	4 825	4 346	4 971	4 971	4 971	6 252	—	10. 3.55
5 000	4 975	4 600	5 400	5 175	5 175	6 252	—	1. 5.55
5 200	4 975	4 600	5 400	5 175	5 175	6 377	—	10.10.55
5 400	4 975	5 050	5 600	5 550	5 550	6 380	—	10. 9.56
5 600	4 975	5 050	6 000(e)	5 850	5 850	6 530	—	1. 2.57
5 400(c)	5 350(c)	5 000(c)	6 000(e)	5 900(d)	5 900(d)	6 930(d)	—	13.11.58
5 400(c)	5 350(c)	5 000(c)	6 000(e)	5 900(d)	5 900(d)	6 930(d)	—	25. 4.59
5 400(c)	5 350(c)	5 150(c)	6 000(e)	5 900(d)	5 900(d)	6 930(d)	—	18. 2.60
5 400(c)	5 350(c)	5 150(c)	6 000(e)	5 900(d)	5 900(d)	6 930(d)	—	1. 4.60
5 400(c)	5 350(c)	5 150(c)	6 000(e)	5 900(d)	5 900(d)	6 930(d)	—	23. 8.61
5 400(c)	5 350(c)	5 150(c)	6 000(e)	5 900(d)	5 900(d)	6 930(d)	—	20. 6.62
5 400(c)	5 350(c)	5 150(c)	6 000(e)	5 900(d)	5 900(d)	6 930(d)	—	11. 8.62
5 400(c)	5 350(c)	5 150(c)	6 000(e)	5 900(d)	5 900(d)	6 930(d)	—	1. 1.63
5 400(c)	5 350(c)	5 150(c)	6 000(e)	5 900(d)	5 900(d)	6 930(d)	—	2. 7.63
5 400(c)	5 350(c)	5 150(c)	6 000(e)	5 900(d)	5 900(d)	6 930(d)	—	1. 1.64
5 400(c)	5 350(c)	5 150(c)	6 000(e)	5 900(d)	6 930(d)	6 930(d)	—	6. 7.64
5 400(c)	5 350(c)	5 150(c)	6 000(c)	5 900(d)	6 930(d)	6 930(d)	—	1. 1.65
5 400(c)	5 350(c)	5 150(c)	6 000(c)	5 900(d)	6 930(d)	6 930(d)	—	15. 7.65
5 400(c)	5 350(c)	5 150(c)	6 000(c)	5 900(d)	6 930(d)	6 930(d)	—	1. 1.66
5 400(c)	5 350(c)	5 150(c)	6 000(c)	5 900(d)	6 930(d)	6 930(d)	—	15. 7.66

(a) Ab 25.1.1955 sind obige Grundpreise, mit Ausnahme jener für Bandstahl, um 2,5 % zu erhöhen. Die Preise vom 10.3.1955 berücksichtigen diese Erhöhung oder entsprechen inzwischen neu hinterlegten Grundpreisen

(b) Keine SM-Stahl-Erzeugung. Die geringe Erzeugung an Elektrostaahl wird mit verschiedenen Aufpreisen auf den Thomasgrundpreis berechnet

(c) Frachtbasis: Belval

(d) Frachtbasis: Dudelange

(e) Frachtbasis: Differdange

(f) Ab 22.12.61 Betonstahl 5150

(a) Vanaf 25.1.1955 dienen deze basisprijzen met 2,5 % te worden verhoogd behalve die voor breedband en bandstaal. De prijzen van 10.3.1955 houden rekening met deze verhoging of vertegenwoordigen nieuwe basisprijzen, die ondertussen ingediend werden

(b) Geen produktie van SM-staal. De prijs voor de geringe produktie van elektrostaal wordt door middel van toeslagen op de basisprijs voor Thomasstaal berekend

(c) Pariteitspunt: Belval

(d) Pariteitspunt: Dudelange

(e) Pariteitspunt: Differdange

(f) Vanaf 22.12.61 betonstaal 5150

II-69

Prix de base des produits sidérurgiques suivant barèmes déposés à la Haute Autorité (Taxe comprise) (c)

Prezzi base dei prodotti siderurgici secondo i listini depositati all'Alta Autorità (Tassa compresa) (c)

Acier Thomas (d) · Acciaio Thomas (d)

Fl/c

Nederland

Prix am: Prix au: Prezzi al: Prijs op:	Röhrenrundgüsse Lingots p. tubes Lingotti per tubi Rondgieterwerk v. bulzen	Halbzeug zum Schmieden Demi-produits de forge Semilavoratori da forgia Halbfabrikaten voor smeedwerk	Halbzeug zum Weiterauswalzen Demi-produits de relaminage Semilavoratori da rilaminazione Halbfabrikaten voor herwalsing		Breitband (Coils) wärmegewalzt Larges bandes à chaud (Coils) Nastri larghi a caldo (Coils) Breedband wärmegewalst (Coils)	Röhrenvormmaterial Produits pour tubes Prodotti per tubi Halbfabrikaten voor bulzen	Stabstahl Laminés marchands Barre mercantili Staalstaal	Formstahl Poutrelles Putrelle Profielstaal	
	Frachtbasis · Parité								
	—	—	—	—	Velsen (a) Beverwijk (b)	—	Utrecht (a)(b)	Utrecht (a)(b)	—
20. 5.53	—	—	—	—	—	—	—	363,—	—
10. 3.55	—	—	—	—	—	—	—	405,45	—
1. 5.55	—	—	—	—	—	—	—	429,20	—
10.10.55	—	—	—	—	—	—	—	429,20	—
10. 9.56	—	—	—	—	484,40(d)	—	—	443,—	—
1. 2.57	—	—	—	—	510,—(d)	—	—	462,—	—
13.11.58	—	—	—	—	500,—(d)	—	361,80 (e)	409,75	—
25. 4.59	—	—	—	—	500,—(d)	—	377,50 (e)	395,25	—
18. 2.60	—	—	—	—	500,—(d)	—	439,— (e)	435,10	—
1. 4.60	—	—	—	—	500,—(d)	—	439,— (e)	432,75	—
23. 8.61	—	—	—	—	450,—(d)	—	404,90 (e)	423,25	—
20. 6.62	—	—	—	—	450,—(d)	—	404,90 (e)	423,25	—
11. 8.62	—	—	—	—	450,—(d)	—	404,90 (e)	423,25	—
1. 1.63	—	—	—	—	450,—(d)	—	348,10	423,25	—
2. 7.63	—	—	—	—	450,—(d)	—	357,—	423,25	—
1. 1.64	—	—	—	—	450,—(d)	—	378,10	423,25	—
6. 7.64	—	—	—	—	450,—(d)	—	382,05	423,25	—
1. 1.65	—	—	—	—	450,—(d)	—	382,05	423,25	—
15. 7.65	—	—	—	—	450,—(d)	—	382,05	423,25	—
1. 1.66	—	—	—	—	450,—(d)	—	332,— (f)	423,25	—
15. 7.66	—	—	—	—	450,—(d)	—	332,— (f)	423,25	—

(a) Expédition par eau: fob

(b) Expédition par voie ferrée: fot

(c) Les prix ci-dessus comprennent la taxe de transmission de 5 % (avant le 1.1.1955 de 4 %). En cas de livraison vers un autre pays de la Communauté les prix sont à réduire de la taxe de transmission ainsi que d'une bonification à l'exportation de 3 % (côtes 2,5 % fer-blanc 3,5 %)

(d) Qualité courante sans garantie de qualité SM

(e) Ronds à béton

(f) Ronds à béton parité Velsen/Beverwijk

(a) Spedizione per via d'acqua: fob

(b) Spedizione per ferrovia: fot

(c) I prezzi di cui sopra comprendono la tassa di trasmissione del 5 % (prima del 1.1.1955 del 4 %). In caso di consegna a un altro paese della Comunità occorre detrarre dai prezzi la tassa di trasmissione ed un bonifico all'esportazione del 3 % (lamiera 2,5 %; banda stagnata 3,5 %)

(d) Qualità corrente senza garanzia di qualità SM

(e) Tondi per cemento

(f) Tondi per c.a. parità Velsen/Beverwijk

Werkgrundpreise für Walzwerkserzeugnisse gemäß den bei der Hohen Behörde hinterlegten Preislisten (einschl. Steuern) (c)

II-69

Basisprijzen van walserslprodukten volgens de bij de Hoge Autoriteit ingediende prijschalen (incl. belasting.) (c)

Thomasstahl (d) · Thomasstaal (d)

Nederland

Fl/t

Breitflanschträger Poutrelles à larges ailes Putrelle ad all larghe Breedflansbalken	Bandstahl, warmgewalzt Feuillards laminés à chaud Nastri a caldo Bandstaal, warmgewalzt		Walzdraht Fil machine Vergella Walsdraad	Breitflachstahl Larges plats Larghi piatti Universtaalstaal	Grobbleche Tôles fortes Lamiere grosse Dikke plaat > 4,76 mm	Mittelbleche Tôles moyennes Lamiere medie Middeldikke plaat	Handelsfeinbleche, warmgewalzt Tôles fines à chaud Lamiere sottile a caldo Dunne plaat van handelskwaliteit, warmgewalzt < 3 mm	Dynamobleche Tôles dynamo Lamierini magnetici Dynamoplaat 3,6 w—0,5 mm	Preise am: Prix au: Prezzi al: Prijs op:
	≤ 102 mm	≥ 150 mm							
Parität · Pariteitspunt									
—	Zwijndrecht	Velsen (a) Beverwijk (b)	Zwijndrecht	—	Velsen (a) Beverwijk (b)	Velsen (a) Beverwijk (b)	Velsen (a) Beverwijk (b)	—	—
—	396,—	—	340,—	—	420,—	420,—	495,—	—	20. 5.53
—	406,—	458,—	388,—	—	400,—	410,25	521,25	—	10. 3.55
—	443,—	458,—	425,—	—	400,—	410,25	521,25	—	1. 5.55
—	440,—	478,35	430,—	—	405,—	415,25	521,25	—	10.10.55
—	443,—	478,35	430,—	—	405,—	415,25	521,25	—	10. 9.56
—	447,—	513,35	465,—	—	460,—	470,25	551,25	—	1. 2.57
—	447,—	536,85	415,—	—	400,—	400,—	526,25	—	13.11.58
—	447,—	536,85	422,—	—	400,—	400,—	526,25	—	25. 4.59
—	457,—	536,85	447,—	—	430,—	430,—	526,25	—	18. 2.60
—	457,—	536,85	447,—	—	430,—	430,—	526,25	—	1. 4.60
—	447,—	536,85	447,—	—	422,50	430,—	506,25	—	23. 8.61
—	447,—	536,85	447,—	—	402,50	405,—	506,25	—	20. 6.62
—	447,—	536,85	447,—	—	410,—	412,50	506,25	—	11. 8.62
—	447,—	536,85	447,—	—	410,—	412,50	506,25	—	1. 1.63
—	435,—	536,85	447,—	—	385,—	392,50	506,25	—	2. 7.63
—	435,—	536,85	447,—	—	365,—	385,—	506,25	—	1. 1.64
—	435,—	536,85	447,—	—	405,—	425,—	506,25	—	6. 7.64
—	435,—	536,85	447,—	—	405,—	425,—	506,25	—	1. 1.65
—	435,—	536,85	447,—	—	385,—	405,—	506,25	—	15. 7.65
—	435,—	536,85	447,—	—	385,—	405,—	506,25	—	1. 1.66
—	435,—	636,85	400,—	—	385,—	405,—	506,25	—	15. 7.66

- (a) Versand per Schiff: fob
 (b) Versand per Eisenbahn: fot
 (c) Bemerkung: Die aufgeführten Preise enthalten die Umsatzsteuer von 5 % (vor dem 1.1.1955 von 4 %). Bei Lieferungen in ein anderes Land der Gemeinschaft ermäßigen sich die Preise um die Umsatzsteuer sowie um eine Ausfuhrvergütung von gegenwärtig 3 % (Blöcke 2,5 %, Weißblech 3,5 %)
 (d) Handelsqualität ohne garantierte SM-Eigenschaft
 (e) Moniereisen
 (f) Moniereisen Parität Velsen/Beverwijk

- (a) Verzending per schip: fob
 (b) Verzending per spoor: fot
 (c) Opmerking: In de aangegeven prijzen is de omzetbelasting ad 5 % (voor 1.1.1955 ad 4 %) inbegrepen. Bij leveringen naar een ander land van de Gemeenschap worden de prijzen met de omzetbelasting en met een exportpremier, momenteel ad 3 % (blokken 2,5 %; blik 3,5 %) verminderd
 (d) Handelskwaliteit zonder garantie van S.M.-kwaliteit
 (e) Betonstaal
 (f) Betonstaal Pariteit Velsen/Beverwijk

II-70

Prix de base des produits sidérurgiques suivant barèmes déposés à la Haute Autorité (Taxe comprise) (c)

Prezzi base dei prodotti siderurgici secondo i listini depositati all'Alta Autorità (Tassa compresa) (c)

Acier Martin · Acciaio Martin

Fl/t

Nederland

Preise am: Prix au: Prezzi al: Prijs op:	Röhrenrundgüsse Lingots p. tubes Lingotti per tubi Rondgielwerk v. buizen	Rohblöcke zum Schmieden Halbzeug zum Schmieden Lingots Demi-produits de forge Lingotti Semilavoratori da forgia Rondgielwerk Halbfabrikaten voor smeedwerk	Halbzeug zum Weiterauswalzen Demi-produits de relaminage Semilavoratori da rilaminazione Halbfabrikaten voor herwalsing für Stabstahl pour barres per barres voor staafstaal		für Feinbleche pour tôles fines per lamiere sottili voor dunne plaat		Breitband (Coils) warmgewalzt Larges bandes à chaud (Coils) Nastri larghi a caldo (Coils) Breedband warmgewalst (Coils)	Röhrenvormaterial Produits pour tubes Prodotti per tubi Halbfabrikaten voor buizen	Stabstahl Laminées marchands Barre mercantili Staafstaal	Formstahl Poutrelles Putrelle Profielstaal
	Frachtbasis · Parité									
	—	Utrecht (a) (b)	—	—	Velsen (a) Beverswijk (b)	—	Utrecht (a) (b)	—		
20. 5.53	—	316,—	—	—	495,—	—	386,—	—		
10. 3.55	—	346,—	—	—	486,—	—	426,—	—		
1. 5.55	—	366,60	—	—	486,—	—	426,—	—		
10.10.55	—	381,60	—	—	494,—	—	446,—	—		
10. 9.56	—	403,—	—	—	—	—	470,—	—		
1. 2.57	—	443,—	—	—	—	—	513,50	—		
13.11.58	—	350,—	—	—	—	—	450,—	—		
25. 4.59	—	335,—	—	—	—	—	450,—	—		
18. 2.60	—	345,—	—	—	—	—	470,—	—		
1. 4.60	—	345,—	—	—	—	—	470,—	—		
23. 8.61	—	345,—	—	—	—	—	470,—	—		
20. 6.62	—	345,—	—	—	—	—	470,—	—		
11. 8.62	—	345,—	—	—	—	—	470,—	—		
1. 1.63	—	345,—	—	—	—	—	447,—	—		
2. 7.63	—	345,—	—	—	—	—	447,—	—		
1. 1.64	—	345,—	—	—	—	—	447,—	—		
6. 7.64	—	345,—	—	—	—	—	447,—	—		
1. 1.65	—	345,—	—	—	—	—	447,—	—		
15. 7.65	—	345,—	—	—	—	—	447,—	—		
1. 1.66	—	345,—	—	—	—	—	447,—	—		
15. 7.66	—	345,—	—	—	—	—	447,—	—		

(a) Expédition par eau: fob
(b) Expédition par voie ferrée: fob
(c) Les prix ci-dessous comprennent la taxe de transmission de 5 % (avant le 1.1.1955 de 4 %). En cas de livraisons vers un autre pays de la Communauté les prix sont à réduire de la taxe de transmission ainsi que d'une bonification à l'exportation de 3 % (tôles 2,5 %, fer-blanc 3,5 %)

(a) Spedizione per via d'acqua: fob
(b) Spedizione per ferrovia: fob
(c) I prezzi qui sopra comprendono la tassa di trasmissione del 5 % (prima del 1.1.1955 del 4 %). In caso di consegna a un altro paese della Comunità occorre detrarre dai prezzi la tassa di trasmissione ed un bonificio all'exportazione del 3 % (lamiera 2,5 %, banda stagnata 3,5 %)

Werksgrundpreise für Walzwerkserzeugnisse gemäß den bei der Hohen Behörde hinterlegten Preislisten (einschl. Steuer) (c)

II-70

Basisprijzen van walserijproducten volgens de bij de Hoge Autoriteit ingediende prijschalen (incl. belasting.) (c)

SM-Stahl · SM-Staal

Nederland

Fl/t

Breitflanschträger Poutrelles à larges ailes Putrelle ad ali larghe Breedflensbalken	Bandstahl, warmgewalzt Fouillards laminés à chaud Nastri a caldo Bandstaal, warmgewalzt		Walzdraht Fil machine Vergella Walsdraad	Breitflachstahl Larges plats Larghi piatti Universaalstaal	Grobbleche Tôles fortes Lamiere grosse Dikke plaat > 4,76 mm	Mittelbleche Tôles moyennes Lamiere medie Middeldikke plaat	Handelsfeinbleche, warmgewalzt Tôles fines à chaud Lamiere sottili a caldo Dunne plaat van handelskwaliteit, warmgewalzt > 3 mm	Dynamobleche Tôles dynamo Lamierini magnetici Dynamoplaat 3,6 w—0,5 mm	Preise am: Prix au: Prezzi al: Prijs op:
	< 102 mm	> 150 mm							
Parità · Pariteitspunt									
—	Zwijndrecht	Velsen (a) Beverwijk (b)	Zwijndrecht	—	Velsen (a) Beverwijk (b)	Velsen (a) Beverwijk (b)	Velsen (a) Beverwijk (b)	—	—
—	438,—	—	390,—	—	440,—	440,—	515,—	—	20. 5.53
—	442,—	468,40	413,—	—	433,—	440,50	542,—	—	10. 3.55
—	469,—	468,40	450,—	—	433,—	440,50	542,—	—	1. 5.55
—	457,—	488,75	447,—	—	445,—	452,50	542,—	—	10.10.55
—	447,—	488,75	447,—	—	445,—	452,50	542,—	—	10. 9.56
—	478,—	523,75	472,—	—	510,—	517,50	572,—	—	1. 2.57
—	490,—	547,25	440,—	—	450,—	450,—	567,—	—	13.11.58
—	495,—	547,25	440,—	—	450,—	450,—	567,—	—	25. 4.59
—	505,—	547,25	462,—	—	460,—	460,—	567,—	—	18. 2.60
—	505,—	547,25	462,—	—	460,—	460,—	567,—	—	1. 4.60
—	470,—	547,25	462,—	—	460,—	460,—	547,—	—	23. 8.61
—	470,—	547,25	462,—	—	460,—	460,—	547,—	—	20. 6.62
—	470,—	547,25	462,—	—	460,—	460,—	547,—	—	11. 8.63
—	470,—	547,25	462,—	—	460,—	460,—	547,—	—	1. 1.63
—	457,—	547,25	462,—	—	415,—	425,—	547,—	—	2. 7.63
—	457,—	547,25	462,—	—	390,—	415,—	547,—	—	1. 1.64
—	457,—	547,25	462,—	—	430,—	455,—	547,—	—	6. 7.64
—	457,—	547,25	462,—	—	430,—	455,—	547,—	—	1. 1.65
—	457,—	547,25	462,—	—	410,—	435,—	547,—	—	15. 7.65
—	475,—	574,25	415,—	—	410,—	435,—	547,—	—	1. 1.66
—	475,—	578,25	415,—	—	410,—	435,—	547,—	—	15. 7.66

(a) Versand pro Schiff: fob


(b) Versand pro Eisenbahn: fot

(c) Bemerkung: Die aufgeführten Preise enthalten die Umsatzsteuer von 5 % (vor dem 1.1.1955 von 4 %). Bei Lieferungen in ein anderes Land der Gemeinschaft ermäßigen sich die Preise um die Umsatzsteuer sowie um eine Ausfuhrvergütung von gegenwärtig 3 % (Bleche 2,5; Weißblech 3,5 %)

(a) Verzending per schip: fob

(b) Verzending per spoor: fot

(c) Opmerking: In de aangegeven prijzen is de omzetbelasting ad 5 % (voor 1.1.1955 ad 4 %) inbegrepen. Bij leveringen naar een ander land van de Gemeenschap worden de prijzen met de omzetbelasting en met een exportpremier, momenteel ad 3 % (blokken 2,5 %; blik 3,5 %), verminderd



Sozialstatistiken

Statistiques sociales

Statistiche sociali

Sociale statistieken

- | | | | |
|-------------------------|---------------------------|--------------------------|--------------------------|
| — Lohnkosten | — Coût de la main-d'œuvre | — Costo della manodopera | — Arbeitskosten |
| — Ausländische Arbeiter | — Ouvriers étrangers | — Operai stranieri | — Buitenlandse arbeiders |
| — Altersgliederung | — Répartition par âge | — Ripartizione per età | — Leeftijdsopbouw |
| — Abwesenheiten | — Absences | — Assenze | — Verzuimen |

II-71

Montant horaire du coût de la main-d'œuvre de 1954 à 1965 (1) dans les mines de fer (Ensemble des ouvriers du fond et du jour)

Ammontare orario del costo della manodopera dal 1954 al 1965 (1) nelle miniere di ferro (Insieme degli operai dell'interno e dell'esterno)

Höhe der Lohnkosten je Stunde von 1954 bis 1965 (1) im Eisenerzbergbau (Arbeiter unter und über Tage insgesamt)

Bedrag van de arbeidskosten, per uur van 1954 tot en met 1965 (1) in de IJzerertslijnen (Alle ondergrondse en bovengrondse arbeiders tezamen)

Jahr · Année · Anno · Jaar	France - Est	Luxembourg	Italia	Deutschland (BR)
Einheit: belgische Franken · Unité: franc belge courant Unità: franco belga corrente · Eenheid: geldende Belgische frank				
1954	61,53	65,24	28,31	31,54
1955	70,05	68,07	29,35	34,53
1956	81,19	76,49	30,49	37,44
1957	84,34	82,42	31,93	41,91
1958	85,38	84,69	33,91	44,75
1959	76,84	84,69	35,67	46,30
1960	82,65	88,60	40,07	51,64
1961	91,61	93,24	41,31	60,38
1962	100,69	93,91	50,41	65,14
1963	115,46	98,83	69,13	73,83
1964	117,52	104,07	81,36	74,41
1965	123,30	118,45	86,07	81,71
Indizes: Basis: Höchste Kosten in Jedem Jahr = 100 · Indice: Base: coût le plus élevé pour chaque année = 100 Indici: Base: Costo più elevato in ciascun anno = 100 · Indexcijfers: basis: hoogste kosten in elk jaar = 100				
1954	94	100	43	48
1955	100	97	42	49
1956	100	94	38	46
1957	100	98	38	48
1958	100	99	40	52
1959	91	100	42	55
1960	93	100	45	58
1961	98	100	44	65
1962	100	93	50	65
1963	100	86	60	64
1964	100	89	69	63
1965	100	96	70	66

(1) Les pays sont classés dans l'ordre décroissant des coûts en 1965
I paesi sono elencati secondo l'ordine decrescente del costo nel 1965

(1) Die Länder sind in der Reihenfolge der abnehmenden Kosten im Jahre 1965 aufgeführt
De landen zijn vermeld in de aflopende volgorde van de kosten in 1965

Montant horaire du coût de la main-d'œuvre de 1954 à 1965 dans l'industrie sidérurgique (1)

Ammontare orario del costo della manodopera dal 1954 al 1965 nell'industria siderurgica (1)

Höhe der Lohnkosten je Stunde von 1954 bis 1965 in der Eisen- und Stahlindustrie (1)

Bedrag van de arbeidskosten per uur van 1954 tot en met 1965 in de ijzer- en staalindustrie (1)

11-72

Jahr · Année · Anno · Jaar	Nederland	Luxembourg	Belgique-België	Deutschland (BR) (2)	Italia	France
Einheit: belgische Franken · Unité: franc belge courant Unità: franco belga corrente · Eenheid: geldende Belgische frank						
1954	31,72	47,25	41,45	37,67	34,01	37,40
1955	37,24	50,97	44,34	41,34	34,75	42,19
1956	41,04	57,41	49,14	45,25	39,18	47,57
1957	45,05	64,08	54,09	50,57	40,27	48,36
1958	47,31	65,88	54,61	52,88	42,97	49,75
1959	47,96	65,65	56,25	56,10	45,35	45,69
1960	54,49	70,31	60,83	60,65	48,99	49,78
1961	69,76	73,72	62,93	68,13	52,29	55,49
1962	73,36	74,71	66,57	75,11	60,85	59,95
1963	78,97	80,96	72,47	79,27	71,68	65,00
1964	87,28	86,23	81,19	84,29	78,68	69,70
1965	97,81	97,34	91,28	90,44	80,44	73,86

Indizes: Basis: Höchste Kosten in jedem Jahr = 100 · Indices: Base: coût le plus élevé pour chaque année = 100
Indici: Base: costo più elevato in ciascun anno = 100 · Indexcijfers: Basis: hoogste kosten in elk jaar = 100

1954	67	100	88	80	72	79
1955	73	100	87	81	68	83
1956	71	100	86	79	68	83
1957	70	100	84	79	63	75
1958	72	100	83	80	65	76
1959	73	100	86	85	69	70
1960	77	100	87	86	70	71
1961	95	100	85	92	71	75
1962	98	99	89	100	81	80
1963	98	100	90	98	89	80
1964	100	99	93	97	90	80
1965	100	99,5	93	92	82	76

(1) Les pays sont classés dans l'ordre décroissant des coûts en 1965
I paesi sono elencati secondo l'ordine decrescente del costo nel 1965
(2) Y compris la Sarre à partir de 1960
Compresa la Sarre, a partire dal 1960

(1) Die Länder sind in der Reihenfolge der abnehmenden Kosten im Jahre 1965 aufgeführt.
De landen zijn vermeld in de aflopende volgorde van de kosten in 1965
(2) Ab 1960 einschließlich der Saar
Vanaf 1960 met inbegrip van Saarland

Évolution de l'effectif total et du nombre
d'ouvriers étrangers dans les mines de fer

Evoluzione dell'occupazione operaia complessiva
e del numero di operai stranieri nelle miniere
di ferro

Entwicklung der Gesamtbelegschaft und der
Zahl der ausländischen Arbeiter in dem
Eisenerzbergbau

Ontwikkeling van het totaal aantal tewerkge-
stelde arbeiders en van het aantal buitenlandse
arbeiders in de IJzermijnen

Ende des Jahres Fin d'année Fine anno Einde van het jaar	Deutschland (BR)	France	Italia	Luxembourg	EGKS CECA
Gesamtbelegschaft (1) · Effectif total (1)					
<i>Occupazione complessiva (1) · Totaal aantal tewerkgestelde arbeiders (1)</i>					
1954	.	25 510	3 413	2 408	.
1955	17 996	25 214	3 919	2 471	49 600
1956	19 074	24 970	3 820	2 460	50 324
1957	20 892	24 623	3 576	2 384	51 475
1958	19 393	24 223	2 963	2 213	48 792
1959	17 793	23 746	2 886	2 131	46 556
1960	16 758	23 225	2 877	2 267	45 127
1961	15 616	22 605	2 811	2 005	43 037
1962	11 933	21 572	2 484	1 924	37 913
1963	9 131	19 274	2 046	1 821	32 272
1964	7 893	17 775	1 563	1 713	28 944
1965	6 543	16 317	1 455	1 600	25 915
Ausländer · Etrangers					
<i>Stranieri · Buitenlanders</i>					
1954	.	9 601	—	478	.
1955	69	9 026	—	520	9 615
1956	79	7 928	—	538	8 545
1957	189	7 374	—	543	8 106
1958	146	6 841	—	503	7 490
1959	117	6 203	—	494	6 814
1960	164	5 682	—	481	6 327
1961	186	5 102	—	476	5 764
1962	155	4 635 (2)	—	471	5 261 (2)
1963	126	3 947	—	455	4 528
1964	113	3 405	—	442	3 960
1965	125	2 982	—	421	3 528
Anteil (%) der Ausländer an der Gesamtbelegschaft · % des étrangers par rapport à l'effectif total					
<i>% degli stranieri sull'occupazione complessiva · Aantal buitenlanders in % van het totaal aantal arbeiders</i>					
1954	.	37,6	—	19,9	.
1955	0,4	35,8	—	21,0	19,4
1956	0,4	31,8	—	21,9	17,0
1957	0,9	29,9	—	22,8	15,7
1958	0,8	28,2	—	22,7	15,4
1959	0,7	26,1	—	23,2	14,6
1960	1,0	24,5	—	21,2	14,0
1961	1,2	22,6	—	23,7	13,4
1962	1,3	21,5 (2)	—	24,5	13,9 (2)
1963	1,4	20,5	—	25,0	14,0
1964	1,4	19,2	—	25,8	13,7
1965	1,9	18,3	—	26,3	13,6

(1) Ouvriers inscrits
Operai iscritti

(2) A partir de 1962, y compris les Algériens
Dal 1962 compresi gli Algerini

(1) Eingeschriebene Arbeiter
Ingeschreven arbeiders

(2) Ab 1962, einschl. Algerien
Vanaf 1962, met inbegrip van de Algerijnen

Évolution de l'effectif total et du nombre d'ouvriers étrangers dans la sidérurgie

Entwicklung der Gesamtbelegschaft und der Zahl der ausländischen Arbeiter in der Eisen- und Stahlindustrie

II-74

Evoluzione dell'occupazione operaia complessiva e del numero di operai stranieri nella siderurgia

Ontwikkeling van het totaal aantal tewerkgestelde arbeiders en van het aantal buitenlandse arbeiders in de ijzer- en staalindustrie

Ende des Jahres Fin d'année Fine anno Einde v/h jaar	Deutschland (BR)	France	Italia	Nederland	Belgique België	Luxembourg	EGKS CECA
Gesamtbelegschaft (1) · Effectif total (1) Occupazione complessiva (1) · Totaal aantal tewerkgestelde arbeiders (1)							
1954	169 258	118 102	51 857	6 716	47 006	16 962	409 901
1955	177 323	122 355	53 302	6 984	49 507	17 497	426 968
1956	184 020	125 942	55 363	7 250	52 114	18 265	442 954
1957	201 897	127 963	54 929	7 587	52 538	18 787	463 701
1958	193 060	126 360	51 083	7 964	51 341	18 855	448 663
1959	204 408	127 742	50 776	8 991	53 258	19 292	464 467
1960	214 810	131 690	52 897	9 261	54 442	19 353	482 453
1961	212 119	131 569	56 349	9 750	54 120	19 444	483 351
1962	208 926	129 081	59 713	9 875	52 695	19 176	479 466
1963	200 306	129 413	58 561	10 149	51 832	19 065	469 326
1964	206 174	130 080	56 271	11 511	53 657	19 820	477 513
1965	200 017	124 433	58 167	12 050	50 199	19 841	464 707
Ausländer · Etrangers Stranieri · Buitenlanders							
1954	1 079	21 440	19	60	6 991	2 396	31 985
1955	1 208	22 245	21	58	7 773	2 394	33 699
1956	1 458	25 870	21	208	9 168	2 593	39 318
1957	1 721	28 518	22	251	9 485	2 734	42 731
1958	1 794	29 406	21	193	8 864	2 739	43 017
1959	2 225	28 947	22	291	9 039	2 802	43 326
1960	3 812	29 791	18	299	9 244	2 819	45 983
1961	4 372	29 801	16	636	9 500	2 784	47 109
1962	5 799	36 802 (2)	16	753	9 863	2 817	56 050 (2)
1963	6 319	35 229	16	792	10 191	2 852	55 399
1964	12 349	36 203	16	1 360	11 799	3 566	65 293
1965	13 768	33 658	14	1 387	11 204	4 021	64 052
Anteil (%) der Ausländer an der Gesamtbelegschaft · % des étrangers par rapport à l'effectif total % degli stranieri sull'occupazione complessiva · Aantal buitenlandse in % van het totaal aantal arbeiders							
1954	0,6	18,2	0,0	0,9	14,9	14,1	7,8
1955	0,7	18,2	0,0	0,8	15,7	13,7	7,9
1956	0,8	20,5	0,0	2,9	17,6	14,2	8,9
1957	0,9	22,3	0,0	3,3	18,1	14,6	9,2
1958	0,9	23,3	0,0	2,4	17,3	14,5	9,6
1959	1,1	22,7	0,0	3,2	17,0	14,5	9,3
1960	1,8	22,6	0,0	3,2	17,0	14,6	9,5
1961	2,1	22,7	0,0	6,5	17,6	14,3	9,8
1962	2,8	28,5 (2)	0,0	7,6	18,7	14,7	11,7 (2)
1963	3,2	27,2	0,0	7,8	19,7	15,0	11,8
1964	6,0	27,8	0,0	11,8	22,0	18,0	13,7
1965	6,9	27,1	0,0	11,5	22,3	20,3	13,8

(1) Ouvriers inscrits — Operai iscritti
(2) A partir de 1962, y compris les Algériens — al 1962 compresi gli Algerini

(1) Eingeschriebene Arbeiter — Ingeschreven arbeiders
(2) Ab 1962, einschl. Algerien — Vanaf 1962, met inbegrip van de Algerijnen

Répartition des ouvriers étrangers des mines de fer suivant le pays d'origine

Ripartizione degli operai stranieri nelle miniere di ferro secondo il paese d'origine

Land in dem die ausländischen Arbeiter am Jahresende erfaßt wurden Pays dans lequel les ouvriers étrangers ont été recensés en fin d'année Paesi nei quali gli operai stranieri sono stati censiti a fine anno Landen waarin de buitenlandse arbeiders aan het einde van het jaar ingeschreven waren	Herkunftsland · Pays d'origine													
	EGKS · CECA													
	Deutschland (BR)		France		Italia		Nederland		Belgique België		Luxembourg		Insgesamt Total Totale Totaal	
	Einheit	%	Unité	%	Unità	%	Eenheid	%	Unité	%	Unité	%	Einheit	%
1954														
Deutschland (BR)	—	—	17	2,1	46	5,8	362	45,7	18	2,3	3	0,4	446	56,3
France	141	1,4	—	—	4 781	49,8	8	0,1	55	0,6	268	2,8	5 253	54,7
Italia	—	—	—	—	—	—	—	—	—	—	—	—	—	—
Luxembourg	15	3,1	45	9,4	271	56,7	—	—	72	15,1	—	—	403	84,3
EGKS-CECA	156	1,4	62	0,6	5 098	46,9	370	3,4	145	1,3	271	2,5	6 102	56,1
1955														
Deutschland (BR)	—	—	1	1,4	1	1,4	3	4,3	—	—	1	1,4	6	8,7
France	134	1,5	—	—	4 475	49,5	6	0,1	34	0,4	260	2,9	4 909	54,4
Italia	—	—	—	—	—	—	—	—	—	—	—	—	—	—
Luxembourg	11	2,1	63	12,1	294	56,5	—	—	83	16,0	—	—	451	86,7
EGKS-CECA	145	—	64	—	4 770	—	9	—	117	—	261	—	5 366	55,8
1956														
Deutschland (BR)	—	—	1	1,3	—	—	4	5,0	1	1,3	—	—	6	7,6
France	129	1,6	—	—	4 246	53,5	—	—	35	0,5	255	3,2	4 665	58,8
Italia	—	—	—	—	—	—	—	—	—	—	—	—	—	—
Luxembourg	19	3,5	62	11,5	307	57,1	—	—	86	16,0	—	—	474	88,1
EGKS-CECA	148	1,7	63	0,7	4 553	53,3	4	0,1	122	1,4	255	3,0	5 145	60,2
1957														
Deutschland (BR)	—	—	2	1,1	79	41,8	5	2,6	—	—	—	—	86	45,5
France	117	1,6	—	—	3 987	54,1	8	0,1	32	0,4	240	3,3	4 384	59,5
Italia	—	—	—	—	—	—	—	—	—	—	—	—	—	—
Luxembourg	24	4,4	64	11,8	310	57,1	2	0,4	85	15,6	—	—	485	89,3
EGKS-CECA	141	1,7	66	0,8	4 376	54,0	15	0,2	117	1,4	240	3,0	4 155	61,1
1958														
Deutschland (BR)	—	—	1	0,7	42	28,8	7	4,7	—	—	—	—	50	34,2
France	122	1,8	—	—	3 675	53,7	10	0,2	77	1,1	262	3,8	4 146	60,6
Italia	—	—	—	—	—	—	—	—	—	—	—	—	—	—
Luxembourg	19	3,8	63	12,5	289	57,5	2	0,4	78	15,5	—	—	451	89,7
EGKS-CECA	141	1,9	64	0,8	4 006	53,5	19	0,3	155	2,0	262	3,5	4 647	62,0
1959														
Deutschland (BR)	—	—	2	1,7	20	17,1	6	5,1	—	—	—	—	28	23,9
France	155	2,5	—	—	3 399	54,8	8	0,1	29	0,5	207	3,3	3 798	61,2
Italia	—	—	—	—	—	—	—	—	—	—	—	—	—	—
Luxembourg	21	4,3	66	13,4	275	55,6	2	0,4	77	15,6	—	—	441	89,3
EGKS-CECA	176	2,6	68	1,0	3 694	54,2	16	0,2	106	1,6	207	3,0	4 267	62,6

Aufgliederung der ausländischen Arbeiter in dem Eisenerzbergbau nach dem Herkunftsland

Aantal buitenlandse arbeiders in de IJzerertsminen naar land van herkomst

11-75

Paese d'origine · Land van herkomst												Insgesamt Total Totale Totaal		Land in dem die ausländischen Arbeiter am Jahresende erfaßt wurden Pays dans lequel les ouvriers étrangers ont été recensés en fin d'année Paesi nei quali gli operai stranieri sono stati censiti a fine anno Landen waarin de buitenlandse arbeiders aan het einde van het jaar ingeschreven waren	
Dritte Länder · Pays tiers · Paesi terzi · Derde landen															
Span. u. Portug. Esp. et Portug. Spagna y Portug. Spanje en Port.		Griechenland Grèce Grecia Griekenland		Polen Pologne Polonia Polen		Algerien Algerie Algeria Algerië		Sonstige Autres Altri Overige		Insgesamt Total Totale Totaal					
Einheit Unité	%	Einheit Unité	%	Einheit Unité	%	Einheit Unité	%	Einheit Unité	%	Einheit Unité	%	Einheit Unité	%		
				64	8,1			282	35,6	346	43,7	792	100,0	1954	
189	2,0	.	.	3 035	31,6	.	.	1 124	11,7	4 348	45,3	9 601	100,0	Deutschland (BR)	
—	—	.	.	—	—	.	.	—	—	—	—	—	—	France	
—	—	.	.	20	4,2	.	.	55	11,5	75	15,7	478	100,0	Italia	
189	1,7	.	.	3 119	28,7	.	.	1 461	13,5	4 769	43,9	10 871	100,0	Luxembourg	
														EGKS-CECA	
1	1,4	.	.	5	7,3	.	.	57	82,6	63	91,3	69	100,0	1955	
233	2,6	.	.	2 817	31,2	.	.	1 067	11,8	4 117	45,6	9 026	100,0	Deutschland (BR)	
—	—	.	.	—	—	.	.	—	—	—	—	—	—	France	
—	—	.	.	21	4,1	.	.	48	9,2	69	13,3	520	100,0	Italia	
234	2,4	.	.	2 843	29,6	.	.	1 172	12,2	4 249	44,2	9 615	100,0	Luxembourg	
														EGKS-CECA	
1	1,3	.	.	5	6,3	.	.	67	84,8	73	92,4	79	100,0	1956	
239	3,0	.	.	2 597	32,8	.	.	427	5,4	3 263	41,2	7 928	100,0	Deutschland (BR)	
—	—	.	.	—	—	.	.	—	—	—	—	—	—	France	
—	—	.	.	19	3,5	.	.	45	8,4	64	11,9	538	100,0	Italia	
240	2,8	.	.	2 621	30,7	.	.	539	6,3	3 400	39,8	8 545	100,0	Luxembourg	
														EGKS-CECA	
2	1,1	.	.	7	3,7	.	.	94	49,7	103	54,5	189	100,0	1957	
253	3,4	.	.	2 360	32,0	.	.	377	5,1	2 990	40,5	7 374	100,0	Deutschland (BR)	
—	—	.	.	—	—	.	.	—	—	—	—	—	—	France	
—	—	.	.	18	3,3	.	.	40	7,4	58	10,7	543	100,0	Italia	
255	3,2	.	.	2 385	29,4	.	.	511	6,3	3 151	38,9	8 106	100,0	Luxembourg	
														EGKS-CECA	
1	0,7	.	.	6	4,1	.	.	89	61,0	96	65,8	146	100,0	1958	
259	3,8	.	.	2 099	30,7	.	.	337	4,9	2 695	39,4	6 841	100,0	Deutschland (BR)	
—	—	.	.	—	—	.	.	—	—	—	—	—	—	France	
—	—	.	.	16	3,2	.	.	36	7,1	52	10,3	503	100,0	Italia	
260	3,5	.	.	2 121	28,3	.	.	462	6,2	2 843	38,0	7 490	100,0	Luxembourg	
														EGKS-CECA	
—	—	.	.	7	6,1	.	.	82	70,0	89	76,1	117	100,0	1959	
246	4,0	.	.	1 854	29,9	.	.	305	4,9	2 405	38,8	6 203	100,0	Deutschland (BR)	
—	—	.	.	—	—	.	.	—	—	—	—	—	—	France	
—	—	.	.	16	3,2	.	.	37	7,5	53	10,7	494	100,0	Italia	
246	3,6	.	.	1 877	27,6	.	.	424	6,2	2 547	37,4	6 814	100,0	Luxembourg	
														EGKS-CECA	

II-75^A

Répartition des ouvriers étrangers des mines de fer suivant le pays d'origine

Ripartizione degli operai stranieri nelle miniere di ferro secondo il paese d'origine

Land in dem die ausländischen Arbeiter am Jahresende erfaßt wurden Pays dans lequel les ouvriers étrangers ont été recensés en fin d'année Paesi nei quali gli operai stranieri sono stati censiti a fine anno Landen waarin de buitenlandse arbeiders aan het einde van het jaar ingeschreven waren	Herkunftsland - Pays d'origine													
	EGKS - CECA													
	Deutschland (BR)		France		Italia		Nederland		Belgique België		Luxembourg		Insgesamt Total Totale Totaal	
	Einheit	%	Unité	%	Unità	%	Einheit	%	Unité	%	Unité	%	Einheit	%
1960														
Deutschland (BR)	—	—	1	0,6	57	34,7	7	4,3	—	—	1	0,6	66	40,2
France	105	1,8	—	—	3 294	58,0	5	0,1	28	0,5	188	3,3	3 620	63,7
Italia	—	—	—	—	—	—	—	—	—	—	—	—	—	—
Luxembourg	18	3,7	67	13,9	272	56,6	2	0,4	72	15,0	—	—	431	89,6
EGKS-CECA	123	1,9	68	1,1	3 623	57,3	14	0,2	100	1,6	189	3,0	4 117	65,1
1961														
Deutschland (BR)	—	—	—	—	82	44,1	6	3,2	—	—	—	—	88	47,3
France	94	1,8	—	—	3 040	59,6	4	0,1	20	0,4	180	3,5	3 338	65,4
Italia	—	—	—	—	—	—	—	—	—	—	—	—	—	—
Luxembourg	16	3,4	67	14,1	268	56,3	3	0,6	72	15,1	—	—	426	89,5
EGKS-CECA	110	1,9	67	1,2	3 390	58,8	13	0,2	92	1,6	180	3,1	3 852	66,8
1962														
Deutschland (BR)	—	—	—	—	56	36,2	5	3,2	—	—	—	—	61	39,4
France	78	1,7	—	—	2 854	61,6	2	0,0	20	0,4	165	3,6	3 119	67,3
Italia	—	—	—	—	—	—	—	—	—	—	—	—	—	—
Luxembourg	15	3,2	64	13,6	271	57,5	3	0,6	71	15,1	—	—	424	90,0
EGKS-CECA	93	1,8	64	1,2	3 181	60,5	10	0,2	91	1,7	165	3,1	3 604	68,5
1963														
Deutschland (BR)	—	—	1	0,8	15	11,9	4	3,2	—	—	—	—	20	15,9
France	62	1,6	—	—	2 439	61,8	1	0,0	8	0,2	146	3,7	2 656	67,2
Italia	—	—	—	—	—	—	—	—	—	—	—	—	—	—
Luxembourg	14	3,1	66	14,5	263	57,8	2	0,4	65	14,3	—	—	410	90,1
EGKS-CECA	76	1,7	67	1,5	2 717	60,0	7	0,2	73	1,6	146	3,2	3 086	68,2
1964														
Deutschland (BR)	—	—	1	0,9	5	4,4	3	2,7	—	—	—	—	9	8,0
France	47	1,4	—	—	2 124	62,4	17	0,5	35	1,0	89	2,6	2 312	67,9
Italia	—	—	—	—	—	—	—	—	—	—	—	—	—	—
Luxembourg	13	2,9	63	14,3	259	58,6	2	0,4	64	14,5	—	—	401	90,7
EGKS-CECA	60	1,5	64	1,6	2 388	60,3	22	0,6	99	2,5	89	2,2	2 722	68,7
1965														
Deutschland (BR)	—	—	—	—	12	9,6	3	2,4	—	—	—	—	15	12,0
France	41	1,4	—	—	1 917	64,3	1	0,0	8	0,2	89	3,0	2 056	68,9
Italia	—	—	—	—	—	—	—	—	—	—	—	—	—	—
Luxembourg	11	2,6	64	15,2	248	58,9	2	0,5	60	14,2	—	—	385	91,4
EGKS-CECA	52	1,5	64	1,8	2 177	61,7	6	0,2	68	1,9	89	2,5	2 456	69,6

Aufgliederung der ausländischen Arbeiter in dem Eisenerzbergbau nach dem Herkunftsland

Aantal buitenlandse arbeiders in de ijzerertsminen naar land van herkomst

II-75^A

Paese d'origine · Land van herkomst												Insgesamt Total Totale Totaal		Land in dem die ausländischen Arbeiter am Jahresende erfaßt wurden Pays dans lequel les ouvriers étrangers ont été recensés en fin d'année Paesi nei quali gli operai stranieri sono stati censiti a fine anno Landen waarin de buitenlandse arbeiders aan het einde van het jaar ingeschreven waren	
Dritte Länder · Pays tiers · Paesi terzi · Derde landen															
Span. u. Portug. Esp. et Portug. Spagna y Portug. Spanje en Port.		Griechenland Grèce Grecia Griekenland		Polen Pologne Polonia Polen		Algerien Algerie Algeria Algerië		Sonstige Autres Altri Overige		Insgesamt Total Totale Totaal					
Einheit Unité	%	Einheit Unité	%	Einheit Unité	%	Einheit Unité	%	Einheit Unité	%	Einheit Unité	%	Einheit Unité	%		
—	—	.	.	5	3,0	.	.	93	56,8	98	59,8	164	100,0	1960	
197	3,5	.	.	1 575	27,7	.	.	290	5,1	2 062	36,3	5 682	100,0	Deutschland (BR)	
—	—	.	.	—	—	.	.	—	—	—	—	—	—	France	
—	—	.	.	15	3,1	.	.	35	7,3	50	10,4	481	100,0	Italia	
197	3,1	.	.	1 595	25,2	.	.	418	6,6	2 210	34,9	6 327	100,0	Luxembourg	
—	—	.	.	—	—	.	.	—	—	—	—	—	—	EGKS-CECA	
—	—	.	.	5	2,7	.	.	93	50,0	98	52,7	186	100,0	1961	
200	3,9	.	.	1 310	25,7	.	.	254	5,0	1 764	34,6	5 102	100,0	Deutschland (BR)	
—	—	.	.	—	—	.	.	—	—	—	—	—	—	France	
—	—	.	.	15	3,2	.	.	35	7,3	50	10,5	476	100,0	Italia	
200	3,5	.	.	1 330	23,1	.	.	382	6,6	1 912	33,2	5 764	100,0	Luxembourg	
—	—	.	.	—	—	.	.	—	—	—	—	—	—	EGKS-CECA	
—	—	.	.	3	1,9	.	.	91	58,7	94	60,6	155	100,0	1962	
178	3,8	.	.	1 141	24,6	.	.	197	4,3	1 516	32,7	4 635	100,0	Deutschland (BR)	
—	—	.	.	—	—	.	.	—	—	—	—	—	—	France	
—	—	.	.	14	3,0	.	.	33	7,0	47	10,0	471	100,0	Italia	
178	3,4	.	.	1 158	22,0	.	.	321	6,1	1 657	31,5	5 261	100,0	Luxembourg	
—	—	.	.	—	—	.	.	—	—	—	—	—	—	EGKS-CECA	
1	0,8	30	23,8	1	0,8	—	—	74	58,7	106	84,1	126	100,0	1963	
78	2,0	.	.	895	22,7	158	4,0	160	4,0	1 291	32,7	3 947	100,0	Deutschland (BR)	
—	—	—	—	—	—	—	—	—	—	—	—	—	—	France	
—	—	—	—	16	3,5	—	—	29	6,4	45	9,9	455	100,0	Italia	
79	1,7	30	0,7	912	20,1	158	3,5	263	5,8	1 442	31,8	4 528	100,0	Luxembourg	
—	—	—	—	—	—	—	—	—	—	—	—	—	—	EGKS-CECA	
—	—	10	8,8	1	0,9	—	—	93	82,3	104	92,0	113	100,0	1964	
68	2,0	—	—	738	21,7	160	4,7	127	3,7	1 093	32,1	3 405	100,0	Deutschland (BR)	
—	—	—	—	—	—	—	—	—	—	—	—	—	—	France	
—	—	—	—	16	3,6	—	—	25	5,7	41	9,3	442	100,0	Italia	
68	1,7	10	0,3	755	19,1	160	4,0	245	6,2	1 238	31,3	3 960	100,0	Luxembourg	
—	—	—	—	—	—	—	—	—	—	—	—	—	—	EGKS-CECA	
—	—	2	1,6	1	0,8	—	—	107	85,6	110	88,0	125	100,0	1965	
57	1,9	—	—	614	20,6	146	4,9	109	3,7	926	31,1	2 982	100,0	Deutschland (BR)	
—	—	—	—	—	—	—	—	—	—	—	—	—	—	France	
—	—	—	—	14	3,4	—	—	22	5,2	36	8,6	421	100,0	Italia	
57	1,6	2	0,1	629	17,8	146	4,1	238	6,8	1 072	30,4	3 528	100,0	Luxembourg	
—	—	—	—	—	—	—	—	—	—	—	—	—	—	EGKS-CECA	

Répartition des ouvriers étrangers de l'industrie sidérurgique suivant le pays d'origine

Ripartizione degli operai stranieri dell'industria siderurgica secondo il paese d'origine

Land in dem die ausländischen Arbeiter am Jahresende erfaßt wurden Pays dans lesquels les ouvriers étrangers ont été recensés en fin d'année Paesi nei quali gli operai stranieri sono stati censiti a fine anno Landen waarin de buitenlandse arbeiders aan het einde van het jaar ingeschreven waren	Herkunftsland · Pays d'origine													
	EGKS · CECA													
	Deutschland (BR)		France		Italia		Nederland		Belgique België		Luxembourg		Insgesamt Total Totaal	
	Einheit	%	Unité	%	Unità	%	Eenheid	%	Unité	%	Unité	%	Einheit	%
1954														
Deutschland (BR)	—	—	179	16,6	83	7,7	365	33,8	20	1,9	14	1,3	661	61,3
France	637	3,0	—	—	9 524	44,4	6	0,0	2 675	12,5	356	1,7	13 198	61,6
Italia	1	5,3	—	—	—	—	—	—	—	—	—	—	1	5,3
Nederland	—	—	—	—	—	—	—	—	9	15,0	1	1,7	10	16,7
Belgique / België	22	0,3	473	6,8	4 851	69,4	152	2,2	—	—	123	1,7	5 621	80,4
Luxembourg	74	3,1	299	12,5	784	32,7	7	0,3	927	38,7	—	—	2 091	87,3
EGKS-CECA	734	2,3	951	3,0	15 242	47,6	530	1,7	3 631	11,4	494	1,5	21 582	67,5
1955														
Deutschland (BR)	—	—	193	16,0	131	10,9	393	32,5	22	1,8	17	1,4	756	62,6
France	694	3,1	—	—	9 897	44,5	10	0,0	3 064	13,8	348	1,6	14 013	63,0
Italia	1	4,8	—	—	—	—	—	—	—	—	—	—	1	4,8
Nederland	2	3,5	—	—	—	—	—	—	10	17,2	1	1,7	13	22,4
Belgique / België	27	0,3	485	6,2	5 508	70,9	153	2,0	—	—	117	1,5	6 290	80,9
Luxembourg	67	2,8	295	12,3	746	31,2	7	0,3	990	41,3	—	—	2 105	87,9
EGKS-CECA	791	2,4	973	2,9	16 282	48,3	563	1,7	4 086	12,1	483	1,4	23 178	68,8
1956														
Deutschland (BR)	—	—	180	12,3	160	11,0	433	29,7	23	1,6	17	1,2	813	55,8
France	674	2,6	—	—	13 307	51,4	8	0,0	3 443	13,3	322	1,3	17 754	68,6
Italia	1	4,8	—	—	—	—	—	—	—	—	—	—	1	4,8
Nederland	3	1,4	—	—	86	41,4	—	—	10	4,8	1	0,5	100	48,1
Belgique / België	37	0,4	546	5,9	6 755	73,7	161	1,8	—	—	119	1,3	7 618	83,1
Luxembourg	73	2,8	291	11,2	741	28,6	4	0,2	1 176	45,3	—	—	2 285	88,1
EGKS-CECA	788	2,0	1 017	2,6	21 049	53,5	606	1,6	4 652	11,8	459	1,2	28 571	72,7
1957														
Deutschland (BR)	—	—	182	10,6	206	12,0	489	28,4	28	1,6	19	1,1	924	53,7
France	602	2,1	—	—	15 730	55,1	8	0,0	3 702	13,0	307	1,1	20 349	71,3
Italia	1	4,5	—	—	—	—	—	—	—	—	—	—	1	4,5
Nederland	7	2,8	—	—	139	55,4	—	—	10	4,0	2	0,8	158	63,0
Belgique / België	38	0,4	510	5,4	7 026	74,1	145	1,6	—	—	119	1,3	7 838	82,7
Luxembourg	87	3,2	307	11,2	756	27,6	6	0,2	1 246	45,6	—	—	2 402	87,8
EGKS-CECA	735	1,7	999	2,3	23 857	55,8	648	1,5	4 986	11,7	447	1,1	31 672	74,1
1958														
Deutschland (BR)	—	—	168	9,4	310	17,3	506	28,2	31	1,7	19	1,1	1 034	57,7
France	613	2,1	—	—	16 608	56,5	12	0,0	3 900	13,2	292	1,0	21 425	72,0
Italia	—	—	—	—	—	—	—	—	—	—	—	—	—	—
Nederland	7	3,6	—	—	101	52,3	—	—	8	4,2	2	1,0	118	61,1
Belgique / België	39	0,4	474	5,3	6 564	74,1	137	1,6	—	—	102	1,1	7 316	82,5
Luxembourg	100	3,7	313	11,4	714	26,1	8	0,3	1 288	47,0	—	—	2 423	88,5
EGKS-CECA	759	1,8	955	2,2	24 297	56,5	663	1,5	5 227	12,1	415	1,0	32 316	75,1
1959														
Deutschland (BR)	—	—	(198)	(8,9)	(501)	(22,5)	(512)	(23,0)	(33)	(1,5)	(22)	(1,0)	(1 266)	(56,9)
France	545	1,9	—	—	16 217	56,0	12	0,0	3 930	13,6	283	1,0	20 987	72,5
Italia	—	—	—	—	—	—	—	—	—	—	—	—	—	—
Nederland	8	2,7	—	—	188	64,6	—	—	9	3,1	2	0,7	207	71,1
Belgique / België	42	0,5	497	5,5	6 629	73,3	131	1,4	—	—	87	1,0	7 386	81,7
Luxembourg	102	3,6	333	11,9	694	24,8	8	0,3	1 352	48,2	—	—	2 489	88,8
EGKS-CECA	697	1,6	1 028	2,4	24 229	55,9	663	1,5	5 324	12,3	394	0,9	32 335	74,6

(1) Non compris les Algériens

(1) Non compresi presi gli Algerini

Aufgliederung der ausländischen Arbeiter in der Eisen- und Stahlindustrie nach dem Herkunftsland

Aantal buitenlandse arbeiders in de IJzer- en staalindustrie onderscheiden naar land van herkomst

11-76

Paese d'origine · Land van herkomst												Insgesamt Total Totale Totaal		Land in dem die ausländischen Arbeiter am Jahresende erfaßt wurden Pays dans lesquels les ouvriers étrangers ont été recensés en fin d'année Paesi nei quali gli operai stranieri sono stati censiti a fine anno Landen waarin de buitenl. arbeid. aan het einde van het jaar ingeschreven waren
Dritte Länder · Pays tiers · Paesi terzi · Derde landen														
Spanien Espagne Spagna Spanje		Griechenland Grèce Grecia Griekenland		Polen Pologne Polonia Polen		Algerien Algerie Algeria Algerië		Sonstige Autres Altri Overige		Insgesamt Total Totale Totaal				
Einheit Unité	%	Einheit Unité	%	Einheit Unité	%	Einheit Unité	%	Einheit Unité	%	Einheit Unité	%	Einheit Unité	%	
.	.	.	.	78	7,2	.	.	340	31,5	418	38,7	1 079	100,0	1954
.	.	.	.	4 935	23,0	.	.	3 307	15,4	8 242	38,4	21 440	(1) 100,0	Deutschland (BR)
.	.	.	.	1	5,3	.	.	17	89,5	18	94,7	19	100,0	France
.	.	.	.	36	60,0	.	.	14	23,3	50	83,3	60	100,0	Italia
.	.	.	.	691	9,9	.	.	679	9,7	1 370	19,6	6 991	100,0	Niederland
.	.	.	.	60	2,5	.	.	245	10,2	305	12,7	2 396	100,0	Belgique / België
.	.	.	.	5 803	18,1	.	.	4 602	14,4	10 405	32,5	31 985	100,0	Luxembourg
.	EGKS-CECA
.	.	.	.	87	7,2	.	.	365	30,2	452	37,4	1 208	100,0	1955
.	.	.	.	4 953	22,3	.	.	3 279	14,7	8 232	37,0	22 245	(1) 100,0	Deutschland (BR)
.	.	.	.	1	4,8	.	.	19	90,4	20	95,2	21	100,0	France
.	.	.	.	28	48,3	.	.	17	29,3	45	77,6	58	100,0	Italia
.	.	.	.	714	9,2	.	.	769	9,9	1 483	19,1	7 773	100,0	Niederland
.	.	.	.	58	2,4	.	.	231	9,7	289	12,1	2 394	100,0	Belgique / België
.	.	.	.	5 841	17,3	.	.	4 680	13,9	10 521	31,2	33 699	100,0	Luxembourg
.	EGKS-CECA
.	.	.	.	110	7,5	.	.	535	36,7	645	44,2	1 458	100,0	1956
.	.	.	.	4 694	18,2	.	.	3 422	13,2	8 116	31,4	25 870	(1) 100,0	Deutschland (BR)
.	.	.	.	1	4,8	.	.	19	90,4	20	95,2	21	100,0	France
.	.	.	.	29	13,9	.	.	79	38,0	108	51,9	208	100,0	Italia
.	.	.	.	733	8,0	.	.	817	8,9	1 550	16,9	9 168	100,0	Niederland
.	.	.	.	59	2,3	.	.	249	9,6	308	11,9	2 593	100,0	Belgique / België
.	.	.	.	5 626	14,3	.	.	5 121	13,0	10 747	27,3	39 318	100,0	Luxembourg
.	EGKS-CECA
.	.	.	.	130	7,5	.	.	667	38,8	797	46,3	1 721	100,0	1957
.	.	.	.	4 441	15,6	.	.	3 728	13,1	8 169	28,7	28 518	(1) 100,0	Deutschland (BR)
.	.	.	.	1	4,6	.	.	20	90,9	21	95,5	22	100,0	France
.	.	.	.	26	10,3	.	.	67	26,7	93	37,0	251	100,0	Italia
.	.	.	.	734	7,7	.	.	913	9,6	1 647	17,3	9 485	100,0	Niederland
.	.	.	.	59	2,2	.	.	273	10,0	332	12,2	2 734	100,0	Belgique / België
.	.	.	.	5 391	12,6	.	.	5 668	13,3	11 059	25,9	42 731	100,0	Luxembourg
.	EGKS-CECA
.	.	.	.	119	6,6	.	.	641	35,7	760	42,3	1 794	100,0	1958
.	.	.	.	4 195	14,3	.	.	3 786	12,9	7 981	27,2	29 406	(1) 100,0	Deutschland (BR)
.	.	.	.	1	4,8	.	.	20	95,2	21	100,0	21	100,0	France
.	.	.	.	22	11,4	.	.	53	27,5	75	38,9	193	100,0	Italia
.	.	.	.	700	7,9	.	.	848	9,6	1 548	17,5	8 864	100,0	Niederland
.	.	.	.	57	2,1	.	.	259	9,4	316	11,5	2 739	100,0	Belgique / België
.	.	.	.	5 094	11,9	.	.	5 607	13,0	10 701	24,9	43 017	100,0	Luxembourg
.	EGKS-CECA
.	.	.	.	(131)	(5,9)	.	.	(828)	(37,2)	(959)	(43,1)	(2 225)	100,0	1959
.	.	.	.	3 881	13,4	.	.	4 079	14,1	7 960	27,5	28 947	(1) 100,0	Deutschland (BR)
.	.	.	.	1	4,5	.	.	21	95,5	22	100,0	22	100,0	France
.	.	.	.	30	10,3	.	.	54	18,6	84	28,9	291	100,0	Italia
.	.	.	.	736	8,1	.	.	917	10,2	1 653	18,3	9 039	100,0	Niederland
.	.	.	.	59	2,1	.	.	254	9,1	313	11,2	2 802	100,0	Belgique / België
.	.	.	.	4 838	11,2	.	.	6 153	14,2	10 991	25,4	43 326	100,0	Luxembourg
.	EGKS-CECA

(1) Ohne die Algerier

(1) Met uitzondering van de Algerijnen

II-76^A

Répartition des ouvriers étrangers de l'industrie sidérurgique suivant le pays d'origine

Ripartizione degli operai stranieri dell'industria siderurgica secondo il paese d'origine

Land in dem die ausländischen Arbeiter am Jahresende erfaßt wurden Pays dans lequel les ouvriers étrangers ont été recensés en fin d'année Paesi nei quali gli operai stranieri sono stati censiti a fine anno Landen waarin de buitenlandse arbeiders aan het einde van het jaar ingeschreven waren	Herkunftsland · Pays d'origine													
	EGKS · CECA													
	Deutschland (BR)		France		Italia		Nederland		Belgique België		Luxembourg		Insgesamt Total Totale	
	Einheit	%	Unité	%	Unità	%	Eenheid	%	Unité	%	Unité	%	Einheit	%
1960														
Deutschland (BR)	—	—	185	4,9	1 290	33,8	548	14,4	42	1,1	21	0,5	2 086	54,7
France	502	1,7	—	—	16 657	55,9	9	0,1	4 118	13,8	244	0,8	21 530	55,3
Italia	—	—	—	—	—	—	—	—	—	—	—	—	—	—
Nederland	10	3,3	—	—	168	56,2	—	—	44	14,7	2	0,7	224	74,9
Belgique / België	44	0,5	486	5,3	6 906	74,7	124	1,3	—	—	99	1,1	7 659	82,9
Luxembourg	100	3,5	323	11,5	674	23,9	13	0,5	1 395	49,5	—	—	2 505	88,9
EGKS-CECA	656	1,4	994	2,2	25 695	55,9	694	1,5	5 599	12,2	366	0,8	34 004	74,0
1961														
Deutschland (BR)	—	—	194	4,4	1 392	31,8	555	12,7	37	0,9	24	0,6	2 202	50,4
France	496	1,7	—	—	16 093	54,0	9	0,0	4 068	13,7	239	0,8	20 905	54,5
Italia	—	—	—	—	—	—	—	—	—	—	—	—	—	—
Nederland	13	2,0	1	0,2	378	59,4	—	—	87	13,7	2	0,3	481	75,6
Belgique / België	46	0,5	486	5,1	7 167	75,5	127	1,3	—	—	95	1,0	7 921	83,4
Luxembourg	97	3,5	322	11,5	659	23,7	13	0,5	1 389	49,9	—	—	2 480	89,1
EGKS-CECA	652	1,4	1 003	2,1	25 689	54,5	704	1,5	5 581	11,8	360	0,8	33 989	72,1
1962														
Deutschland (BR)	—	—	180	3,1	1 488	25,7	571	9,9	37	0,6	37	0,6	2 313	39,9
France	486	1,3	—	—	14 960	40,7	9	0,0	3 870	10,5	217	0,6	19 542	53,1
Italia	—	—	—	—	—	—	—	—	—	—	—	—	—	—
Nederland	16	2,1	—	—	481	63,9	—	—	85	11,3	2	0,3	584	77,6
Belgique / België	44	0,5	464	4,7	7 499	76,0	112	1,1	—	—	88	0,9	8 207	83,2
Luxembourg	109	3,9	336	11,9	640	22,7	17	0,6	1 416	50,3	—	—	2 518	89,4
EGKS-CECA	655	1,2	980	1,7	25 068	44,7	709	1,3	5 408	9,7	344	0,6	33 164	59,2
1963														
Deutschland (BR)	—	—	194	3,1	1 198	19,0	543	8,6	35	0,5	24	0,4	1 994	31,6
France	470	1,3	—	—	13 861	39,3	8	0,0	3 661	10,4	198	0,6	18 198	51,6
Italia	—	—	—	—	—	—	—	—	—	—	—	—	—	—
Nederland	25	3,2	—	—	398	50,2	—	—	61	7,7	1	0,1	485	61,2
Belgique / België	50	0,5	456	4,5	7 611	74,7	104	1,0	—	—	83	0,8	8 304	81,5
Luxembourg	112	3,9	350	12,3	623	21,9	18	0,6	1 454	51,0	—	—	2 557	89,7
EGKS-CECA	657	1,2	1 000	1,8	23 691	42,8	673	1,2	5 211	9,4	306	0,6	31 538	57,0
1964														
Deutschland (BR)	—	—	237	1,9	1 858	15,1	594	4,8	40	0,3	21	0,2	2 750	22,3
France	482	1,4	—	—	13 105	36,2	9	0,0	3 270	9,0	174	0,5	17 040	47,1
Italia	—	—	1	6,3	—	—	—	—	—	—	—	—	1	6,3
Nederland	33	2,4	—	—	406	29,9	—	—	57	4,2	11	0,8	507	37,3
Belgique / België	58	0,5	473	4,0	8 619	73,0	102	0,8	—	—	80	0,7	9 322	79,0
Luxembourg	121	3,4	597	16,7	851	23,9	19	0,5	1 682	47,2	—	—	3 270	91,7
EGKS-CECA	694	1,1	1 308	2,0	24 839	38,0	724	1,1	5 049	7,7	286	0,5	32 900	50,4
1965														
Deutschland (BR)	—	—	255	1,8	2 007	14,6	569	4,1	38	0,3	24	0,2	2 893	21,0
France	445	1,3	—	—	12 775	38,0	8	0,0	2 902	8,6	153	0,5	16 283	48,4
Italia	—	—	—	—	—	—	—	—	—	—	—	—	—	—
Nederland	33	2,4	1	0,1	373	26,9	—	—	56	4,0	—	—	463	33,4
Belgique / België	53	0,5	443	4,0	8 413	75,1	91	0,8	—	—	72	0,6	9 072	81,0
Luxembourg	134	3,3	764	19,0	1 019	25,3	20	0,5	1 784	44,4	—	—	3 721	92,5
EGKS-CECA	665	1,0	1 463	2,3	24 587	38,4	688	1,1	4 780	7,4	249	0,4	32 432	50,6

Aufgliederung der ausländischen Arbeiter in der Eisen- und Stahlindustrie nach dem Herkunftsland

Aantal buitenlandse arbeiders in de IJzer- en staalindustrie onderscheiden naar land van herkomst

II-76A

Paese d'origine · Land van herkomst												Insgesamt Total Totale Totaal		Land in dem die ausländischen Arbeiter am Jahresende erfaßt wurden Pays dans lequel les ouvriers étrangers ont été recensés en fin d'année Paesi nei quali gli operai stranieri sono stati censiti a fine anno Landen waarin de buitenland. arbeid. aan het einde van het jaar ingeschreven waren
Dritte Länder · Pays tiers · Paesi terzi · Derde landen														
Spanien Espagne Spagna Spanje		Griechenland Grèce Grecia Griekenland		Polen Pologne Polonia Polen		Algerien Algerie Algeria Algerië		Sonstige Autres Altri Overige		Insgesamt Total Totale Totaal				
Einheit Unité	%	Einheit Unité	%	Einheit Unité	%	Einheit Unité	%	Einheit Unité	%	Einheit Unité	%	Einheit Unité	%	
310	8,2	.	.	121	3,2	.	.	1 295	34,0	1 726	45,3	3 812	100,0	1960
1 896	4,9	.	.	3 677	9,4	9 162	23,5	2 688	6,9	17 423	44,7	38 953	100,0	Deutschland (BR)
—	—	.	.	1	5,6	.	.	17	94,4	18	100,0	18	100,0	France
—	—	.	.	29	9,7	.	.	46	15,4	75	25,1	299	100,0	Italia
—	—	.	.	722	7,8	.	.	863	9,3	1 585	17,1	9 244	100,0	Niederland
84	3,0	.	.	60	2,1	.	.	170	6,0	314	11,1	2 819	100,0	Belgique / België
2 290	5,0	.	.	4 610	10,0	.	.	5 079	11,0	11 979	26,0	45 983	100,0	Luxembourg
														EGKS-CECA
585	13,4	.	.	114	2,6	.	.	1 471	33,6	2 170	49,6	4 372	100,0	1961
3 011	7,9	.	.	3 407	8,9	8 554	22,3	2 478	6,4	17 450	45,5	38 355	100,0	Deutschland (BR)
—	—	.	.	1	6,2	.	.	15	93,8	16	100,0	16	100,0	France
7	1,1	.	.	29	4,6	.	.	119	18,7	155	24,4	636	100,0	Italia
—	—	.	.	718	7,5	.	.	861	9,1	1 579	16,6	9 500	100,0	Niederland
92	3,3	—	—	56	2,0	.	.	156	5,6	304	10,9	2 784	100,0	Belgique / België
3 695	7,9	.	.	4 325	9,2	.	.	5 100	10,8	13 120	27,9	47 109	100,0	Luxembourg
														EGKS-CECA
1 181	20,3	.	.	110	1,9	.	.	2 195	37,9	3 486	60,1	5 799	100,0	1962
4 783	13,0	.	.	3 160	8,6	6 779	18,4	2 538	6,9	17 260	46,9	36 802	100,0	Deutschland (BR)
—	—	.	.	—	—	.	.	16	100,0	16	100,0	16	100,0	France
137	18,2	.	.	29	3,8	.	.	3	0,4	169	22,4	753	100,0	Italia
146	1,5	.	.	700	7,1	.	.	810	8,2	1 656	16,8	9 863	100,0	Niederland
7	0,2	.	.	51	1,8	.	.	241	8,6	299	10,6	2 817	100,0	Belgique / België
6 250	11,2	.	.	4 050	7,2	.	.	12 586	22,4	22 886	40,8	56 050	100,0	Luxembourg
														EGKS-CECA
1 119	17,7	1 294	20,5	115	1,8	20	0,3	1 777	28,1	4 325	68,4	6 319	100,0	1963
4 339	12,3	23	0,0	2 954	8,4	7 326	20,8	2 389	6,9	17 031	48,4	35 229	100,0	Deutschland (BR)
—	—	—	—	—	—	—	—	16	100,0	16	100,0	16	100,0	France
128	16,2	80	10,1	24	3,0	—	—	75	9,5	307	38,8	792	100,0	Italia
243	2,4	143	1,4	710	7,0	3	0,0	788	7,7	1 887	18,5	10 191	100,0	Niederland
8	0,3	1	0,0	48	1,7	—	—	238	8,3	295	10,3	2 852	100,0	Belgique / België
5 837	10,5	1 541	2,8	3 851	6,9	7 349	13,3	5 277	9,5	23 861	43,0	55 399	100,0	Luxembourg
														EGKS-CECA
2 301	18,6	3 093	25,0	103	0,8	51	0,0	4 051	33,3	9 599	77,7	12 349	100,0	1964
4 881	13,5	18	0,0	2 783	7,7	8 008	22,1	3 473	9,6	19 163	52,9	36 203	100,0	Deutschland (BR)
—	—	1	6,3	1	6,3	—	—	13	81,1	15	93,7	16	100,0	France
580	42,6	100	7,3	23	1,7	—	—	150	11,1	853	62,7	1 360	100,0	Italia
716	6,1	209	1,8	721	6,1	65	0,6	756	6,3	2 467	20,9	11 799	100,0	Niederland
7	0,2	1	0,0	46	1,3	—	—	242	6,8	296	8,3	3 566	100,0	Belgique / België
8 485	13,0	3 422	5,2	3 677	5,6	8 124	12,5	8 685	13,3	32 393	49,6	65 293	100,0	Luxembourg
														EGKS-CECA
2 707	19,7	2 479	18,0	92	0,7	22	0,2	5 575	40,4	10 875	79,0	13 768	100,0	1965
3 918	11,6	16	0,0	2 519	7,5	7 393	22,0	3 529	10,5	17 375	51,6	33 658	100,0	Deutschland (BR)
—	—	—	—	1	7,1	—	—	13	92,9	14	100,0	14	100,0	France
681	49,1	87	6,3	2	0,1	—	—	154	11,1	924	66,6	1 387	100,0	Italia
583	5,2	167	1,5	677	6,1	31	0,3	674	5,9	2 132	19,0	11 204	100,0	Niederland
7	0,2	1	0,0	45	1,1	—	—	247	6,2	300	7,5	4 021	100,0	Belgique / België
7 896	12,3	2 750	4,3	3 336	5,2	7 446	11,6	10 192	16,0	31 620	49,4	64 052	100,0	Luxembourg
														EGKS-CECA

Répartition par âge des ouvriers dans l'industrie sidérurgique

Ripartizione per età degli operai dell'industria siderurgica

Années Jahre	Classe d'âge Alter	Deutsch- land (BR)	France	Italia	Neder- land	Belgique België	Luxem- burg	EGKS CECA
		Unité · Einheit · Unità · Eenheid						
1954	Moins de 18 ans Unter 18 Jahren	1 909	2 384	138	29	711	193	6 068
	18 — 19	5 289	4 264	370	111	1 074	268	12 548
	20 — 29	38 611	33 598	7 849	1 492	10 921	5 243	104 199
	30 — 39	26 887	24 595	13 261	2 417	10 069	3 381	85 769
	40 — 49	32 314	25 248	16 145	1 740	11 202	4 300	96 635
	50 — 54	18 441	11 675	6 444	500	5 713	1 818	47 854
	55 — 59	12 291	8 653	3 909	287	4 136	1 189	32 637
	60 — 64	6 993	5 256	1 306	138	2 592	563	17 610
	65 ans et plus 65 Jahr und mehr	946	1 807	149	2	588	7	3 591
	Total · Insgesamt	143 681	117 480	49 571	6 716	47 006	16 962	406 911
1957	Moins de 18 ans Unter 18 Jahren	2 508	2 363	140	31	846	205	6 093
	18 — 19	6 451	5 283	506	93	1 049	343	13 725
	20 — 29	52 231	35 513	9 477	1 422	12 187	5 830	116 660
	30 — 39	39 903	32 995	15 496	2 642	13 707	4 322	109 065
	40 — 49	31 122	22 396	16 762	2 226	10 708	4 128	87 342
	50 — 54	18 405	11 627	6 787	603	5 983	1 987	45 392
	55 — 59	15 804	10 092	4 661	397	4 982	1 402	37 338
	60 — 64	8 374	6 223	1 048	168	2 953	565	19 331
	65 ans et plus 65 Jahre und mehr	884	1 471	52	5	123	5	2 540
	Total · Insgesamt	175 682	127 963	54 929	7 587	52 538	18 787	437 486
1960	Moins de 18 ans Unter 18 Jahren	1 951	2 377	150	49	874	145	5 546
	18 — 19	7 071	4 393	511	121	744	394	13 234
	20 — 29	62 196	36 285	9 209	1 650	11 875	5 536	126 751
	30 — 39	57 846	38 852	16 067	2 961	15 867	5 380	136 973
	40 — 49	34 728	21 059	14 416	2 675	10 335	3 771	86 984
	50 — 54	19 933	11 245	7 082	844	5 929	2 076	47 109
	55 — 59	19 413	10 062	5 087	585	5 403	1 559	42 109
	60 — 64	11 146	6 626	368	367	3 347	489	22 343
	65 ans et plus 65 Jahre und mehr	526	791	7	9	68	3	1 404
	Total · Insgesamt	214 810	131 690	52 897	9 261	54 442	19 353	482 453
1963	Moins de 18 ans Unter 18 Jahren	1 240	2 813	202	55	902	130	5 342
	18 — 19	3 660	3 347	658	166	912	288	9 031
	20 — 29	49 944	33 035	11 617	1 731	9 925	5 003	111 255
	30 — 39	58 736	40 450	17 959	2 861	15 199	5 910	141 115
	40 — 49	35 370	22 067	14 388	2 866	10 868	3 522	89 081
	50 — 54	18 736	10 917	7 659	1 072	5 477	2 019	45 880
	55 — 59	18 638	9 691	5 429	737	5 248	1 675	41 418
	60 — 64	13 408	6 641	645	552	3 268	513	25 027
	65 ans et plus 65 Jahre und mehr	574	452	4	22	33	5	1 090
	Total · Insgesamt	200 306	129 413	58 561	10 062	51 832	19 065	469 239

Altersgliederung der beschäftigten Arbeiter in der Eisen- und Stahlindustrie

Verdeling naar leeftijd der arbeiders in de Ijzer- en staalindustrie

11-77

Deutschland (BR)	France	Italia	Nederland	Belgique België	Luxembourg	EGKS CECA	Classi d'età Leeftijd	Anno Jaar
Pourcentage · Prozent · Percentuale · Percentage								
1,3	2,0	0,3	0,4	1,5	1,1	1,5	Meno di 18 anni Beneden 18 jaar	1954
3,7	3,6	0,7	1,7	2,3	1,6	3,1	18 — 19	
26,9	28,6	15,8	22,2	23,2	30,9	25,6	20 — 29	
18,7	20,9	26,8	36,0	21,4	19,9	21,1	30 — 39	
22,5	21,5	32,6	25,9	23,8	25,4	23,7	40 — 49	
12,8	9,9	13,0	7,4	12,2	10,7	11,8	50 — 54	
8,5	7,4	7,9	4,3	8,8	7,0	8,0	55 — 59	
4,9	4,5	2,6	2,1	5,5	3,3	4,3	60 — 64	
0,7	1,6	0,3	0,0	1,3	0,1	0,9	65 anni e più 65 jaar en ouder	
100,0	100,0	100,0	100,0	100,0	100,0	100,0	Totale · Totaal	
1,4	1,8	0,3	0,4	1,6	1,1	1,4	Meno di 18 anni Beneden 18 jaar	1957
3,7	4,1	0,9	1,2	2,0	1,8	3,1	18 — 19	
29,7	27,8	17,2	18,8	23,2	31,0	26,7	20 — 29	
22,7	25,8	28,2	34,8	26,1	23,0	24,9	30 — 39	
17,7	17,5	30,5	29,3	20,4	22,0	20,0	40 — 49	
10,5	9,1	12,4	8,0	11,4	10,6	10,4	50 — 54	
9,0	7,9	8,5	5,2	9,5	7,5	8,5	55 — 59	
4,8	4,9	1,9	2,2	5,6	3,0	4,4	60 — 64	
0,5	1,1	0,1	0,1	0,2	0,0	0,6	65 anni e più 65 jaar en ouder	
100,0	100,0	100,0	100,0	100,0	100,0	100,0	Totale · Totaal	
0,9	1,8	0,3	0,5	1,6	0,8	1,2	Meno di 18 anni Beneden 18 jaar	1960
3,3	3,3	1,0	1,3	1,4	2,0	2,7	18 — 19	
29,0	27,6	17,4	17,8	21,8	28,6	26,3	20 — 29	
26,9	29,5	30,4	32,0	29,2	27,8	28,4	30 — 39	
16,2	16,0	27,2	28,9	19,0	19,5	18,0	40 — 49	
9,3	8,5	13,4	9,1	10,9	10,7	9,8	50 — 54	
9,0	7,7	9,6	6,3	9,9	8,1	8,7	55 — 59	
5,2	5,0	0,7	4,0	6,1	2,5	4,6	60 — 64	
0,2	0,6	0,0	0,1	0,1	0,0	0,3	65 anni e più 65 jaar en ouder	
100,0	100,0	100,0	100,0	100,0	100,0	100,0	Totale · Totaal	
0,6	2,2	0,3	0,5	1,7	0,7	1,2	Meno di 18 anni Beneden 18 jaar	1963
1,8	2,6	1,1	1,7	1,8	1,5	1,9	18 — 19	
24,9	25,5	19,8	17,2	19,1	26,2	23,7	20 — 29	
29,3	31,3	30,7	28,4	29,3	31,0	30,1	30 — 39	
17,7	17,1	24,6	28,5	21,0	18,5	19,0	40 — 49	
9,4	8,4	13,1	10,7	10,6	10,6	9,8	50 — 54	
9,3	7,5	9,3	7,3	10,1	8,8	8,8	55 — 59	
6,7	5,1	1,1	5,5	6,3	2,7	5,3	60 — 64	
0,3	0,3	0,0	0,2	0,1	0,0	0,2	65 anni e più 65 jaar en ouder	
100,0	100,0	100,0	100,0	100,0	100,0	100,0	Totale · Totaal	

Répartition par âge des ouvriers dans les mines de fer
 Ripartizione per età degli operai nelle miniere di ferro

Années Jahre	Classes d'âge Alter	Fond et mines à ciel ouvert · Fondo e miniere a cielo aperto Unter Tage und im Tagebau · Ondergronds en dagbouw					Fond + Jour · Fondo + Superficie Unter- und über Tage · Onder- en bovengronds				
		Deutsch- land (BR)	France	Italia	Luxem- bourg	EGKS CECA	Deutsch- land (BR)	France	Italia	Luxem- bourg	EGKS CECA
1954	Moins de 18 ans Unter 18 Jahren	183	60	9	2	254	299	170	44	14	527
	18 — 19	823	750	57	7	1 637	975	1 055	106	35	2 171
	20 — 29	4 252	6 378	595	357	11 582	5 376	8 126	954	569	15 025
	30 — 39	2 324	4 809	457	420	8 010	3 276	6 141	883	548	10 848
	40 — 49	2 905	3 749	374	516	7 544	4 409	5 299	918	735	11 361
	50 — 54	1 303	1 956	93	180	3 532	2 186	2 814	290	279	5 569
	55 — 59	474	860	51	87	1 472	1 083	1 369	179	169	2 800
	60 — 64	102	217	3	23	345	372	422	35	58	887
65 ans et plus 65 Jahre und mehr	2	21	—	1	24	20	57	4	1	82	
Total · Insgesamt	12 368	18 800	1 639	1 593	34 400	17 996	25 453	3 413	2 408	49 270	
1957	Moins de 18 ans Unter 18 Jahren	156	34	6	—	196	314	107	14	10	445
	18 — 19	901	684	34	5	1 624	1 096	940	59	22	2 117
	20 — 29	5 809	5 282	579	232	11 902	7 013	6 775	851	591	15 230
	30 — 39	3 307	6 253	647	319	10 526	4 303	7 996	1 030	599	13 928
	40 — 49	2 355	3 259	495	370	6 479	3 630	4 632	1 018	639	9 919
	50 — 54	1 398	1 628	99	147	3 272	2 394	2 464	333	281	5 472
	55 — 59	755	1 108	52	82	1 997	1 610	1 733	220	185	3 748
	60 — 64	154	253	—	8	415	503	471	16	39	1 029
65 ans et plus 65 Jahre und mehr	11	20	1	—	32	29	60	4	2	95	
Total · Insgesamt	14 846	18 521	1 913	1 163	36 443	20 892	25 178	3 545	2 368	51 983	
1960	Moins de 18 ans Unter 18 Jahren	56	15	3	—	74	131	66	15	9	221
	18 — 19	330	309	38	1	678	461	502	60	9	1 032
	20 — 29	3 743	4 214	389	210	8 556	4 593	5 351	592	435	10 971
	30 — 39	3 475	7 190	525	369	11 559	4 572	9 004	878	594	15 048
	40 — 49	1 746	3 256	376	369	5 747	2 758	4 485	782	566	8 591
	50 — 54	1 149	1 306	103	165	2 723	2 019	2 104	361	286	4 770
	55 — 59	818	847	42	52	1 759	1 714	1 388	182	130	3 414
	60 — 64	126	135	2	5	268	486	297	7	29	819
65 ans et plus 65 Jahre und mehr	5	3	—	—	8	24	28	—	—	52	
Total · Insgesamt	11 448	17 275	1 478	1 171	31 372	16 758	23 225	2 877	2 058	44 918	
1963	Moins de 18 ans Unter 18 Jahren	24	5	—	—	29	48	29	12	7	96
	18 — 19	79	130	14	3	226	125	241	32	9	407
	20 — 29	1 315	3 094	236	122	4 767	1 685	3 964	377	288	6 314
	30 — 39	2 137	6 362	314	385	9 198	2 888	8 019	601	607	12 115
	40 — 49	1 182	3 471	249	325	5 227	1 857	4 667	551	473	7 548
	50 — 54	603	1 015	99	167	1 884	1 120	1 724	302	280	3 426
	55 — 59	455	283	37	63	838	1 030	547	166	136	1 879
	60 — 64	83	26	1	4	114	367	77	5	21	470
65 ans et plus 65 Jahre und mehr	—	1	—	—	1	11	6	—	—	17	
Total · Insgesamt	5 878	14 387	950	1 069	22 284	9 131	19 274	2 046	1 821	32 272	

Altersgliederung des beschäftigten Arbeiter in dem Eisenerzbergbau

Verdeling naar leeftijd der arbeiders in de Ijzerertsminen

II-78

Fond et mines à ciel ouvert · Fondo e miniere a cielo aperto Unter Tage und im Tagebau · Ondergronds en dagbouw					Fond + Jour · Fondo + Superficie Unter- und über Tage · Onder-en bovengronds					Classe d'età Leeftijd	Anno Jaar
Deutschland (BR)	France	Italia	Luxembourg	EGKS CECA	Deutschland (BR)	France	Italia	Luxembourg	EGKS CECA		
1,5	0,3	0,5	0,1	0,7	1,7	0,7	1,3	0,6	1,1	Meno di 18 anni Beneden 18 jaar	1954
6,7	4,0	3,5	0,4	4,7	5,4	4,1	3,1	1,5	4,4	18 — 19	
34,4	33,9	36,3	22,5	33,7	29,9	31,9	28,0	23,6	30,5	20 — 29	
18,8	25,6	27,9	25,9	23,3	18,2	24,1	25,9	22,8	22,0	30 — 39	
23,5	19,9	22,8	32,6	21,9	24,5	20,8	26,9	30,5	23,0	40 — 49	
10,5	10,4	5,7	11,4	10,3	12,1	11,1	8,5	11,6	11,3	50 — 54	
3,8	4,6	3,1	5,5	4,3	6,0	5,4	5,2	7,0	5,7	55 — 59	
0,8	1,2	0,2	1,5	1,0	2,1	1,7	1,0	2,4	1,8	60 — 64	
0,0	0,1	—	0,1	0,1	0,1	0,2	0,1	0,0	0,2	65 anni e più 65 jaar en ouder	
100,0	100,0	100,0	100,0	100,0	100,0	100,0	100,0	100,0	100,0	Totale · Totaal	
1,0	0,2	0,3	—	0,5	1,5	0,4	0,4	0,4	0,8	Meno di 18 anni Beneden 18 jaar	1957
6,1	3,7	1,8	0,4	4,4	5,2	3,7	1,7	0,9	4,1	18 — 19	
39,1	28,5	30,3	20,0	32,7	33,6	26,9	24,0	25,0	29,3	20 — 29	
22,3	33,7	33,8	27,4	28,9	20,6	31,8	29,1	25,3	26,8	30 — 39	
15,9	17,6	25,9	31,8	17,8	17,4	18,4	28,7	27,0	19,1	40 — 49	
9,4	8,8	5,2	12,6	9,0	11,5	9,8	9,4	11,9	10,5	50 — 54	
5,1	6,0	2,7	7,1	5,5	7,7	6,9	6,2	7,8	7,2	55 — 59	
1,0	1,4	—	0,7	1,1	2,4	1,9	0,4	1,6	2,0	60 — 64	
0,1	0,1	0,0	—	0,1	0,1	0,2	0,1	0,1	0,2	65 anni e più 65 jaar en ouder	
100,0	100,0	100,0	100,0	100,0	100,0	100,0	100,0	100,0	100,0	Totale · Totaal	
0,5	0,1	0,2	—	0,2	0,8	0,3	0,5	0,4	0,5	Meno di 18 anni Beneden 18 jaar	1960
2,9	1,8	2,6	0,1	2,2	2,8	2,2	2,1	0,4	2,3	18 — 19	
32,7	24,4	26,3	17,9	27,3	27,4	23,0	20,6	21,2	24,4	20 — 29	
30,4	41,6	35,5	31,5	36,8	27,3	38,8	30,5	28,9	33,5	30 — 39	
15,3	18,8	25,4	31,5	18,3	16,5	19,3	27,2	27,5	19,2	40 — 49	
10,0	7,6	7,0	14,1	8,7	12,0	9,0	12,6	13,9	10,6	50 — 54	
7,1	4,9	2,9	4,5	5,6	10,2	6,0	6,3	6,3	7,6	55 — 59	
6,1	0,8	0,1	0,4	0,9	2,9	1,3	0,2	1,4	1,8	60 — 64	
0,0	0,0	—	—	0,0	0,1	0,1	—	—	0,1	65 anni e più 65 jaar en ouder	
100,0	100,0	100,0	100,0	100,0	100,0	100,0	100,0	100,0	100,0	Totale · Totaal	
0,4	0,0	—	—	0,1	0,5	0,2	0,6	0,4	0,3	Meno di 18 anni Beneden 18 jaar	1963
1,3	0,9	1,5	0,3	1,0	1,4	1,3	1,6	0,5	1,3	18 — 19	
22,4	21,5	24,8	11,4	21,4	18,5	20,6	18,4	15,8	19,6	20 — 29	
36,4	44,2	33,1	36,0	41,3	31,6	41,6	29,4	33,3	37,5	30 — 39	
20,1	24,1	26,2	30,4	23,4	20,3	24,2	26,9	26,0	23,4	40 — 49	
10,3	7,1	10,4	15,6	8,5	12,3	8,9	14,8	15,4	10,6	50 — 54	
7,7	2,0	3,9	5,9	3,8	11,3	2,8	8,1	7,5	5,8	55 — 59	
1,4	0,2	0,1	0,4	0,5	4,0	0,4	0,2	1,1	1,5	60 — 64	
—	0,0	—	—	0,0	0,1	0,0	—	—	0,0	65 anni e più 65 jaar en ouder	
100,0	100,0	100,0	100,0	100,0	100,0	100,0	100,0	100,0	100,0	Totale · Totaal	

Absences dans les mines de fer en % des présences possibles pendant les jours ouvrables (a)

	Zeit Période	Persönliche Gründe · Motifs personnels								Betr. Grün
		Krankheit	Arbeits- unfall	Sonstiges entschul- digtes Fehlen	Unent- schuldiges Fehlen	Tarif- urlaub	Sonstiges entschä- digungs- pflichtiges Fehlen	Wochen- Ruhetag	Zusammen	Absatz- mangel
		Maladie	Accidents du travail	Absences justifiées	Absences injustifiées	Congés normaux	Autres absences payées	Repos hebdoma- daire	Total	Manque de débouchés
		1	2	3	4	5	6	7	8	9
Gemeinschaft · Communauté										
Unter Tage · Fond (b)	1955	4,9	2,8	1,1	0,6	5,4	0,3	0,1	15,1	0,1
	1956	4,9	2,7	1,2	0,6	6,1	0,3	0,1	15,8	0,0
	1957	5,5	2,5	0,8	0,5	6,0	0,2	0,1	15,7	0,0
	1958	4,7	2,2	0,9	0,4	6,3	0,2	0,1	14,8	0,9
	1959	4,7	2,1	0,8	0,3	6,4	0,2	0,1	14,5	1,1
	1960	5,0	2,2	0,6	0,3	6,3	0,2	0,1	14,7	0,5
	1961	5,0	2,4	0,5	0,3	6,6	0,2	0,1	15,1	0,9
	1962	5,0	2,2	0,6	0,3	7,0	0,2	0,1	15,4	2,0
	1963	4,8	2,3	0,5	0,2	7,6	0,2	0,1	15,7	6,4
	1964	4,1	2,2	0,5	0,2	7,8	0,2	0,1	15,0	8,2
	1965	4,0	2,0	0,5	0,2	8,0	0,2	0,1	14,8	9,2
Ober Tage · Jour	1955	4,6	1,3	0,8	0,2	5,4	0,4	0,3	13,0	0,0
	1956	4,8	1,3	0,8	0,2	5,9	0,5	0,3	13,8	0,0
	1957	5,7	1,3	0,6	0,2	5,8	0,3	0,4	14,3	0,0
	1958	5,1	1,2	0,8	0,2	6,0	0,2	0,3	13,9	0,6
	1959	5,2	1,2	0,7	0,1	6,0	0,2	0,3	13,7	0,7
	1960	5,7	1,2	0,7	0,1	6,0	0,2	0,3	14,1	0,2
	1961	5,7	1,3	0,5	0,1	6,2	0,2	0,4	14,4	0,4
	1962	6,1	1,3	0,5	0,1	6,6	0,2	0,3	15,1	0,9
	1963	6,5	1,4	0,4	0,1	7,0	0,2	0,3	15,9	3,5
	1964	5,3	1,4	0,4	0,1	7,3	0,2	0,3	15,0	4,8
	1965	5,4	1,3	0,4	0,1	7,5	0,1	0,3	15,1	5,5
Unter und über Tage · Fond et jour	1955	4,8	2,4	1,0	0,5	5,4	0,3	0,1	14,5	0,1
	1956	4,9	2,3	1,1	0,5	6,0	0,3	0,1	15,2	0,0
	1957	5,6	2,1	0,8	0,4	6,0	0,3	0,2	15,3	0,0
	1958	4,9	1,9	0,9	0,3	6,2	0,2	0,1	14,5	0,8
	1959	4,9	1,8	0,7	0,3	6,3	0,2	0,2	14,3	1,0
	1960	5,2	1,9	0,6	0,3	6,2	0,2	0,1	14,5	0,4
	1961	5,2	2,1	0,5	0,3	6,5	0,2	0,1	14,9	0,7
	1962	5,3	2,0	0,6	0,3	6,8	0,2	0,1	15,3	1,7
	1963	5,3	2,0	0,5	0,2	7,4	0,2	0,1	15,7	5,5
	1964	4,5	1,9	0,4	0,2	7,7	0,2	0,2	15,0	7,2
	1965	4,5	1,8	0,4	0,1	7,9	0,1	0,1	14,9	8,0
Deutschland (BR) · Allemagne (RF)										
Unter Tage · Fond (b)	1955	5,7	1,7	1,3	0,1	5,4	0,3	0,0	14,6	—
	1956	5,7	1,9	1,5	0,2	5,3	0,3	—	14,9	—
	1957	6,3	1,7	0,8	0,1	5,2	0,2	0,1	14,4	0,0
	1958	5,9	1,8	0,9	0,1	5,7	0,2	0,0	14,4	1,6
	1959	6,0	1,6	0,9	0,1	5,5	0,2	0,1	14,3	1,9
	1960	6,2	1,7	0,5	0,1	5,5	0,1	0,1	14,2	—
	1961	6,9	2,0	0,4	0,1	6,1	0,1	—	15,6	—
	1962	7,5	1,8	0,5	0,1	6,6	0,1	—	16,6	—
	1963	7,7	1,7	0,5	0,1	7,8	0,1	—	17,9	—
	1964	7,0	2,0	0,5	0,1	7,5	0,2	—	17,1	—
	1965	6,8	1,7	0,5	0,1	8,1	0,2	—	17,3	—
Ober Tage · Jour	1955	5,1	0,8	0,9	0,0	5,5	0,8	0,0	13,0	—
	1956	5,2	0,8	0,9	0,1	5,5	0,7	—	13,2	—
	1957	6,4	0,8	0,6	0,0	5,5	0,2	0,2	13,7	0,0
	1958	6,1	0,9	1,0	0,0	5,7	0,2	0,0	13,9	1,2
	1959	6,0	0,9	0,9	0,0	5,4	0,2	0,1	13,4	1,3
	1960	6,2	0,8	0,6	0,1	5,3	0,1	0,0	13,1	0,0
	1961	7,0	1,0	0,4	0,0	5,8	0,2	—	14,4	—
	1962	8,2	1,0	0,4	0,0	6,2	0,2	—	16,0	—
	1963	9,2	1,0	0,4	0,1	7,1	0,2	—	18,0	—
	1964	7,7	1,0	0,3	0,1	7,3	0,2	—	16,5	—
	1965	7,4	1,0	0,3	0,1	7,7	0,2	—	16,6	—
Unter und über Tage · Fond et jour	1955	5,6	1,4	1,2	0,1	5,4	0,5	0,0	14,1	—
	1956	5,5	1,5	1,4	0,2	5,4	0,4	—	14,3	—
	1957	6,3	1,4	0,7	0,1	5,3	0,2	0,2	14,2	0,0
	1958	6,0	1,5	0,9	0,1	5,7	0,2	0,0	14,3	1,5
	1959	6,0	1,4	0,9	0,1	5,5	0,2	0,1	14,0	1,7
	1960	6,2	1,4	0,5	0,1	5,4	0,1	0,1	13,8	0,0
	1961	6,9	1,6	0,4	0,1	6,0	0,2	—	15,2	—
	1962	7,7	1,6	0,4	0,1	6,5	0,1	—	16,4	—
	1963	8,2	1,5	0,4	0,1	7,5	0,2	—	17,9	—
	1964	7,2	1,6	0,4	0,1	7,4	0,2	—	16,9	—
	1965	7,1	1,4	0,4	0,1	7,9	0,2	—	17,0	—

(a) Présences possibles = Présences + absences
 (b) Y compris chantiers de production des mines à ciel ouvert

Abwesenheiten in % der möglichen Anwesenheiten in den Eisenerzgruben an den Arbeitstagen (a)

II-79

Motifs économiques et techniques			Verschiedene Gründe · Motifs divers					Insgesamt	Zeit	
Wagen- u. Kahnraum-mangel	Betriebs-technische Gründe	Zusammen	Ruhetage	Streik	Aus-sperrung	Sonstige (lokale Feiertage)	Zusammen			
Manque de moyens de transport	Motifs d'ordre technique	Total	jours de repos	Grèves	Lock-out	Autres (fêtes locales etc.)	Total	Total général	Période	
10	11	12	13	14	15	16	17	18		
Gemeinschaft · Communauté										
0,0	0,1	0,2	—	0,4	0,0	—	0,4	15,7	1955	Unter Tage · Fond (b)
0,0	0,1	0,1	—	0,3	0,1	0,0	0,3	16,3	1956	
0,0	0,1	0,1	1,8	0,1	0,0	0,1	2,1	17,9	1957	
0,0	0,2	1,1	1,9	0,2	0,0	0,2	2,3	18,2	1958	
—	0,1	1,3	2,5	0,2	0,0	0,2	2,9	18,7	1959	
0,0	0,1	0,6	3,1	0,1	0,0	0,3	3,5	18,8	1960	
—	0,2	1,1	0,4	0,4	0,0	0,2	1,0	17,2	1961	
0,0	0,1	2,1	1,0	0,2	0,0	0,2	1,4	18,9	1962	
0,0	0,1	6,5	0,4	2,7	0,0	0,1	3,2	25,4	1963	
—	0,1	8,3	0,7	0,1	0,0	0,0	0,9	24,2	1964	
—	0,1	9,2	0,7	0,2	0,0	0,1	1,0	25,0	1965	
0,0	0,1	0,1	—	0,3	0,0	—	0,3	13,4	1955	
—	0,0	0,0	—	0,1	0,0	0,0	0,1	13,9	1956	
0,0	0,0	0,0	1,8	0,1	0,0	0,0	1,9	16,2	1957	
0,0	0,1	0,7	2,0	0,1	0,0	0,1	2,2	16,7	1958	
—	0,1	0,8	2,5	0,2	0,0	0,1	2,9	17,4	1959	
0,0	0,1	0,3	3,6	0,2	0,0	0,1	3,9	18,3	1960	
—	0,0	0,4	0,5	0,2	0,0	0,1	0,8	15,6	1961	
—	0,1	1,0	0,9	0,2	0,0	0,1	1,2	17,3	1962	
0,0	0,0	3,5	0,8	1,5	—	0,1	2,4	21,8	1963	
—	0,0	4,8	1,3	0,1	0,0	0,0	1,4	21,3	1964	
—	0,0	5,5	1,5	0,1	—	0,0	1,6	22,2	1965	
0,0	0,1	0,2	—	0,3	0,0	—	0,3	15,0	1955	Unter und über Tage · Fond et jour
0,0	0,1	0,1	—	0,2	0,0	0,0	0,3	15,6	1956	
0,0	0,1	0,1	1,8	0,1	0,0	0,1	2,0	17,4	1957	
0,0	0,1	1,0	2,0	0,2	0,0	0,1	2,3	17,8	1958	
—	0,1	1,1	2,5	0,2	0,0	0,2	2,9	18,3	1959	
0,0	0,1	0,5	3,3	0,1	0,0	0,2	3,6	18,6	1960	
—	0,2	0,9	0,5	0,3	0,0	0,1	0,9	16,7	1961	
0,0	0,1	1,8	1,0	0,2	0,0	0,1	1,3	18,4	1962	
0,0	0,1	5,6	0,6	2,3	0,0	0,1	3,0	24,3	1963	
—	0,1	7,2	0,9	0,1	0,0	0,0	1,0	23,3	1964	
—	0,1	8,0	1,0	0,1	0,0	0,1	1,1	24,1	1965	
Deutschland (BR) · Allemagne (RF)										
—	0,0	0,0	—	0,2	—	—	0,2	14,8	1955	Unter Tage · Fond (b)
—	0,0	0,0	—	0,0	—	—	0,0	14,9	1956	
—	0,0	0,0	3,6	—	—	0,0	3,6	18,0	1957	
—	0,1	1,7	3,8	—	—	0,0	3,8	19,9	1958	
—	0,0	1,9	4,4	0,0	—	0,0	4,4	20,6	1959	
—	0,0	0,0	7,1	0,0	—	0,0	7,1	21,3	1960	
—	0,1	0,1	—	0,0	—	—	0,0	15,7	1961	
0,0	0,1	0,1	—	0,0	—	—	0,0	16,7	1962	
—	0,2	0,2	—	0,0	—	0,1	0,1	18,2	1963	
—	0,1	0,1	—	—	—	0,0	0,0	17,2	1964	
—	0,2	0,2	—	—	—	—	—	17,4	1965	
—	0,0	0,0	—	0,2	—	—	0,2	13,2	1955	
—	0,0	0,0	—	—	—	—	—	13,2	1956	
0,0	—	0,0	3,6	—	—	0,0	3,6	17,4	1957	
—	0,0	1,2	3,7	—	—	0,0	3,7	18,8	1958	
—	0,0	1,3	4,5	0,0	—	0,0	4,5	19,1	1959	
—	0,0	0,0	7,3	0,0	—	0,0	7,3	20,4	1960	
—	0,0	0,0	—	0,0	—	—	0,0	14,4	1961	
—	0,1	0,1	—	—	—	—	—	14,1	1962	
—	0,1	0,1	—	—	—	—	—	18,1	1963	
—	0,0	0,0	—	—	—	—	—	16,5	1964	
—	0,1	0,1	—	—	—	—	—	16,7	1965	
—	0,0	0,0	—	0,2	—	—	0,2	14,3	1955	Unter und über Tage · Fond et jour
—	0,0	0,0	—	0,0	—	—	0,0	14,4	1956	
0,0	—	0,0	3,6	—	—	0,0	3,6	17,8	1957	
—	0,1	1,5	3,8	—	—	0,0	3,8	19,6	1958	
—	0,0	1,7	4,4	0,0	—	0,0	4,4	20,2	1959	
—	0,0	0,0	7,2	0,0	—	0,0	7,2	21,0	1960	
—	0,0	0,0	—	0,0	—	—	0,0	15,3	1961	
0,0	0,1	0,1	—	0,0	—	—	0,0	16,5	1962	
—	0,1	0,1	—	0,0	—	—	0,0	18,1	1963	
—	0,1	0,1	—	—	—	1	0,1	17,0	1964	
—	0,1	0,1	—	—	—	0,0	0,0	17,1	1965	

(a) Mögliche Anwesenheiten = Anwesenheiten + Abwesenheiten
 (b) Einschl. Tagebau

Absences dans les mines de fer en % des présences possibles pendant les jours ouvrables (a)

	Zeit Période	Persönliche Gründe . Motifs personnels								Betr. Gründ
		Krankheit	Arbeits- unfall	Sonstiges entschul- digtes Fehlen	Unent- schuldigt es Fehlen	Tarif- urlaub	Sonstiges entschä- digungs- pflichtiges Fehlen	Wochen- Ruhetag	Zusammen	Absatz- mangel
		Maladie	Accidents du travail	Absences justifiées	Absences injustifiées	Congés normaux	Autres absences payées	Repos hebdoma- daire	Total	Manque de débouchés
		1	2	3	4	5	6	7	8	9
Bezirk Nord (c) · Bassin du Nord (c)										
Unter Tage · Fond (b)	1955	4,8	1,8	1,5	0,2	5,2	0,3	—	13,6	—
	1956	4,9	1,8	1,7	0,2	5,1	0,2	—	13,8	—
	1957	5,7	1,6	0,8	0,1	5,1	0,2	0,3	13,7	—
	1958	5,0	1,7	1,2	0,1	5,3	0,2	—	13,5	0,7
	1959	5,1	1,6	1,3	0,1	5,3	0,2	0,0	13,5	0,1
	1960	5,3	1,6	0,6	0,1	5,3	0,1	—	13,0	—
	1961	5,9	1,8	0,4	0,2	6,0	0,1	—	14,4	—
	1962	6,1	1,8	0,4	0,1	6,5	0,1	—	15,0	—
	1963	6,6	1,6	0,4	0,1	7,3	0,1	—	16,1	—
	1964	5,9	1,8	0,5	0,2	7,6	0,1	—	16,0	—
	1965	6,3	1,6	0,5	0,1	7,9	0,1	—	16,5	—
Ober Tage · Jour	1955	4,5	0,7	0,8	0,0	5,4	0,3	—	11,7	—
	1956	4,5	0,8	0,9	0,0	5,4	0,2	—	11,7	—
	1957	5,4	0,7	0,7	0,0	5,5	0,2	0,3	12,8	—
	1958	5,2	0,8	1,4	0,0	5,5	0,2	—	13,2	—
	1959	5,2	0,8	1,1	0,0	5,3	0,2	—	12,6	0,5
	1960	5,1	0,7	0,8	0,0	5,2	0,1	—	11,9	0,1
	1961	6,0	0,8	0,3	0,1	5,7	0,1	—	13,0	—
	1962	6,5	1,0	0,3	0,0	6,1	0,1	—	14,0	—
	1963	7,6	1,0	0,2	0,1	7,1	0,0	—	16,0	—
	1964	6,6	1,0	0,2	0,0	7,5	0,2	—	15,4	—
	1965	6,7	1,0	0,2	0,1	7,7	0,1	—	15,6	—
Unter und über Tage · Fond et Jour	1955	4,7	1,5	1,3	0,1	5,2	0,3	—	13,0	—
	1956	4,8	1,4	1,4	0,2	5,2	0,2	—	13,1	—
	1957	5,6	1,3	0,8	0,1	5,2	0,2	0,3	13,4	—
	1958	5,1	1,4	1,3	0,1	5,4	0,2	—	13,4	0,6
	1959	5,1	1,3	1,2	0,0	5,3	0,2	0,0	13,2	0,1
	1960	5,2	1,3	0,6	0,1	5,3	0,1	—	12,6	—
	1961	5,9	1,5	0,4	0,1	5,9	0,1	—	13,9	—
	1962	6,2	1,5	0,4	0,1	6,3	0,1	—	14,6	—
	1963	7,0	1,3	0,4	0,1	7,2	0,1	—	16,1	—
	1964	6,2	1,5	0,4	0,1	7,5	0,1	—	15,8	—
	1965	6,4	1,3	0,4	0,1	7,8	0,1	—	16,1	—
Frankreich · France										
Unter Tage · Fond (b)	1955	4,3	3,4	1,0	0,9	5,6	0,1	0,1	15,3	0,2
	1956	4,3	3,1	0,9	0,8	7,0	0,2	0,1	16,4	0,0
	1957	4,9	2,9	0,8	0,7	7,0	0,2	0,1	16,6	0,0
	1958	3,8	2,4	0,9	0,6	7,1	0,2	0,1	15,0	0,5
	1959	3,7	2,2	0,7	0,5	7,3	0,2	0,1	14,6	0,8
	1960	4,0	2,3	0,6	0,4	7,1	0,2	0,1	14,8	1,0
	1961	3,7	2,5	0,6	0,4	7,3	0,2	0,1	14,8	1,5
	1962	3,6	2,3	0,6	0,4	7,5	0,2	0,1	14,7	3,2
	1963	3,5	2,3	0,5	0,2	8,0	0,2	0,1	14,8	9,8
	1964	2,9	2,1	0,4	0,2	8,3	0,2	0,1	14,2	12,2
	1965	3,0	1,9	0,4	0,2	8,3	0,2	0,1	14,0	13,1
Ober Tage · Jour	1955	4,6	1,6	0,6	0,4	5,7	0,1	0,2	13,2	0,1
	1956	4,7	1,6	0,6	0,4	6,9	0,2	0,1	14,4	0,0
	1957	5,5	1,6	0,5	0,3	6,8	0,2	0,2	15,1	0,0
	1958	4,5	1,4	0,7	0,3	6,9	0,2	0,1	14,1	0,2
	1959	4,8	1,4	0,5	0,2	7,1	0,2	0,2	14,3	0,4
	1960	5,6	1,4	0,5	0,2	7,1	0,2	0,2	15,2	0,4
	1961	5,1	1,5	0,5	0,2	7,1	0,2	0,1	14,7	0,8
	1962	5,1	1,4	0,5	0,2	7,3	0,2	0,1	14,8	2,0
	1963	5,2	1,5	0,5	0,1	7,6	0,2	0,2	15,3	6,9
	1964	4,3	1,6	0,4	0,1	8,0	0,2	0,2	14,8	9,4
	1965	4,6	1,5	0,4	0,1	8,1	0,1	0,2	15,0	10,4
Unter und über Tage · Fond et Jour	1955	4,3	3,0	0,9	0,8	5,7	0,1	0,1	14,8	0,2
	1956	4,4	2,7	0,8	0,7	6,9	0,2	0,1	15,9	0,0
	1957	5,1	2,6	0,8	0,6	6,9	0,2	0,1	16,2	0,0
	1958	4,0	2,2	0,8	0,5	7,1	0,2	0,1	14,8	0,4
	1959	4,0	2,0	0,6	0,4	7,3	0,2	0,1	14,5	0,7
	1960	4,4	2,1	0,6	0,4	7,1	0,2	0,1	14,9	0,8
	1961	4,1	2,2	0,6	0,4	7,2	0,2	0,1	14,8	1,4
	1962	4,0	2,1	0,6	0,3	7,5	0,2	0,1	14,8	3,0
	1963	3,9	2,1	0,5	0,2	7,9	0,2	0,1	14,9	9,1
	1964	3,2	2,0	0,4	0,2	8,3	0,2	0,2	14,3	11,5
	1965	3,4	1,8	0,4	0,2	8,2	0,1	0,1	14,2	12,4

(a) Présences possibles = Présences + absences
 (b) Y compris chantiers de production des mines à ciel ouvert
 (c) Salzgitter, Ilsede, Harzvorland, Osnabrück, Weser-Wiehengebirge

Abwesenheiten in % der möglichen Anwesenheiten in den Eisenerzgruben an den Arbeitstagen (a)

II-80

Motifs économiques et techniques			Verschiedene Gründe · Motifs divers					Insgesamt	Zeit	Période	
Wagen- u. Kahnraum-mangel	Betriebs-technische Gründe	Zusammen	Ruhetage	Streik	Aus-sperrung	Sonstige (lokale Feiertage)	Zusammen				
Manque de moyens de transport	Motifs d'ordre technique	Total	Jours de repos	Grèves	Lock-out	Autres (fêtes locales etc.)	Total	Total général			
10	11	12	13	14	15	16	17	18			
Bezirk Nord (c) · Bassin du Nord (c)											
—	0,0	0,0	—	0,3	—	—	0,3	13,9	1955	Unter Tage · Jour	
—	0,0	0,0	—	—	—	—	—	13,9	1956		
—	—	—	3,9	—	—	—	3,9	17,6	1957		
—	0,1	0,8	4,2	—	—	—	4,2	18,5	1958		
—	0,0	0,1	5,0	—	—	—	5,0	18,5	1959		
—	0,0	0,0	7,5	—	—	—	7,5	20,5	1960		
—	0,0	0,0	—	0,0	—	—	0,0	14,4	1961		
0,0	0,2	0,2	—	0,0	—	—	0,0	15,2	1962		
—	0,2	0,2	—	0,1	—	0,1	0,2	16,5	1963		
—	0,1	0,1	—	—	—	—	0,1	16,1	1964		
—	0,2	0,2	—	—	—	—	—	16,6	1965		
—	0,0	0,0	—	0,2	—	—	0,2	11,9	1955		Über Tage · Jour
—	0,0	0,0	—	—	—	—	—	11,7	1956		
—	—	—	4,0	—	—	—	4,0	16,7	1957		
—	0,0	0,5	4,2	—	—	—	4,2	17,8	1960		
—	—	0,1	5,0	—	—	—	5,0	17,7	1959		
—	0,0	0,0	7,8	—	—	—	7,8	19,7	1960		
—	0,0	0,0	—	—	—	—	—	13,0	1961		
—	0,1	0,1	—	—	—	—	—	14,1	1962		
—	0,1	0,1	—	—	—	—	—	16,1	1963		
—	0,0	0,0	—	—	—	—	—	15,4	1964		
—	0,1	0,1	—	—	—	—	—	15,7	1965		
—	0,0	0,0	—	0,2	—	—	0,2	13,3	1955	Unter und über Tage · Fond et Jour	
—	0,0	0,0	—	—	—	—	—	13,1	1956		
—	—	—	3,9	—	—	—	3,9	17,3	1957		
—	0,1	0,7	4,2	—	—	—	4,2	18,3	1958		
—	0,0	0,1	5,0	—	—	—	5,0	18,3	1959		
—	0,0	0,0	7,6	—	—	—	7,6	20,2	1960		
—	0,0	0,0	—	0,0	—	—	0,0	13,9	1961		
0,0	0,2	0,2	—	0,0	—	—	0,0	14,8	1962		
—	0,2	0,2	—	0,0	—	—	0,0	14,8	1962		
—	0,1	0,1	—	—	—	0,1	0,1	16,4	1963		
—	0,1	0,1	—	—	—	0,0	0,0	15,8	1964		
—	0,1	0,1	—	—	—	—	—	16,2	1965		
Frankreich · France											
0,0	0,2	0,4	—	0,4	0,0	—	0,4	16,1	1955	Unter Tage · Fond (b)	
0,0	0,1	0,2	—	0,5	0,1	0,0	0,7	17,2	1956		
0,0	0,1	0,2	0,4	0,3	0,1	0,2	0,9	17,7	1957		
0,1	0,3	0,8	0,4	0,3	0,0	0,3	1,0	16,9	1958		
—	0,3	1,0	1,2	0,2	0,0	0,4	1,7	17,3	1959		
0,0	0,2	1,2	0,5	0,2	0,0	0,5	1,1	17,1	1960		
0,0	0,3	1,8	0,3	0,6	0,0	0,3	1,2	17,8	1961		
—	0,2	3,4	1,1	0,2	0,0	0,3	1,6	19,7	1962		
0,0	0,1	9,9	—	4,0	0,0	0,1	4,1	28,8	1963		
—	0,1	12,3	—	0,2	0,0	0,1	0,2	26,7	1964		
—	0,0	13,1	—	0,2	0,0	0,1	0,3	27,5	1965		
0,0	0,1	0,2	—	0,5	0,0	—	0,5	13,8	1955		Über Tage · Jour
—	0,1	0,1	—	0,2	0,1	0,0	0,3	14,7	1956		
0,0	0,0	0,1	0,2	0,1	0,0	0,1	0,4	15,6	1957		
0,0	0,1	0,4	0,2	0,2	0,0	0,2	0,6	15,1	1958		
—	0,1	0,5	0,7	0,0	0,0	0,3	1,1	15,9	1959		
0,0	0,1	0,5	0,3	0,1	0,0	0,3	0,7	16,4	1960		
0,0	0,1	0,9	0,2	0,3	0,0	0,2	0,7	16,3	1961		
—	0,0	2,0	0,7	0,1	0,0	0,2	1,0	17,8	1962		
0,0	0,0	6,9	—	2,6	—	0,1	2,6	24,8	1963		
—	0,1	9,5	—	0,1	0,0	0,1	0,1	24,4	1964		
—	0,0	10,4	—	0,1	—	0,1	0,2	25,5	1965		
0,0	0,2	0,3	—	0,4	0,0	—	0,4	15,6	1955	Unter und über Tage · Fond et Jour	
0,0	0,1	0,2	—	0,5	0,1	0,0	0,6	16,6	1956		
0,0	0,1	0,2	0,4	0,2	0,1	0,2	0,8	17,2	1957		
—	0,2	0,7	0,3	0,3	0,0	0,3	0,9	16,4	1958		
—	0,2	0,9	1,1	0,1	0,0	0,4	1,6	17,0	1959		
0,0	0,2	1,0	0,4	0,1	0,0	0,4	1,0	16,9	1960		
0,0	0,2	1,6	0,3	0,5	0,0	0,2	1,0	17,4	1961		
—	0,1	3,1	0,9	0,2	0,0	0,3	1,4	19,3	1962		
—	0,1	9,2	—	3,6	0,0	0,1	3,7	27,8	1963		
—	0,1	11,6	—	0,2	0,0	0,1	0,2	26,1	1964		
—	0,0	12,4	—	0,2	0,0	0,1	0,2	27,0	1965		

(a) Mögliche Anwesenheiten = Anwesenheiten + Abwesenheiten
 (b) Einschl. Tagebau
 (c) Salzgitter, Ilsede, Harzvorland, Osnabrück, Weser-Wiehengebirge

Absences dans les mines de fer en % des présences possibles pendant les jours ouvrables (a)

		Zeit Période	Persönliche Gründe · Motifs personnels							Betr. Gründ	
			Krankheit	Arbeits- unfall	Sonstiges entschul- digtes Fehlen	Unent- schuldigt es Fehlen	Tarif- urlaub	Sonstiges entschä- digungs- pflichtiges Fehlen	Wochen- Ruhetag	Zusammen	Absatz- mangel
			Maladie	Accidents du travail	Absences justifiées	Absences injustifiées	Congés normaux	Autres absences payées	Repos hebdo- madaire	Total	Manque de débouchés
		1	2	3	4	5	6	7	8	9	
Bezirk Osten · Bassin de l'Est											
Unter Tage · Fond (b)	1955	4,3	3,5	1,0	0,9	5,7	0,1	0,1	15,7	0,2	
	1956	4,4	3,2	1,0	0,9	7,0	0,2	0,1	16,6	0,0	
	1957	5,0	3,0	0,9	0,7	7,0	0,1	0,1	16,8	0,0	
	1958	3,8	2,5	0,7	0,6	7,1	0,1	0,1	14,9	0,6	
	1959	3,7	2,3	0,7	0,5	7,3	0,1	0,1	14,6	0,8	
	1960	4,0	2,4	0,6	0,5	7,1	0,1	0,1	14,8	1,1	
	1961	3,7	2,5	0,6	0,4	7,2	0,2	0,1	14,7	1,7	
	1962	3,6	2,3	0,6	0,4	7,4	0,7	0,1	14,6	3,5	
	1963	3,4	2,4	0,6	0,2	7,8	0,2	0,1	14,7	10,5	
	1964	2,8	2,1	0,4	0,2	8,2	0,2	0,1	14,0	13,0	
	1965	2,8	1,9	0,4	0,2	8,3	0,2	0,1	13,9	14,0	
	Über Tage · Jour	1955	4,7	1,7	0,7	0,4	5,9	0,1	0,2	13,7	0,1
		1956	4,9	1,7	0,6	0,4	6,9	0,1	0,2	14,8	0,0
1957		5,7	1,7	0,6	0,4	6,9	0,1	0,2	15,4	0,0	
1958		4,8	1,5	0,5	0,3	6,9	0,1	0,2	14,2	0,3	
1959		5,0	1,3	0,5	0,2	7,2	0,1	0,1	14,5	0,5	
1960		5,9	1,5	0,5	0,2	7,1	0,1	0,1	15,4	0,6	
1961		5,3	1,6	0,5	0,2	7,1	0,1	0,1	14,9	0,9	
1962		5,2	1,6	0,5	0,2	7,2	0,1	0,2	15,0	2,2	
1963		5,3	1,6	0,5	0,2	7,4	0,1	0,2	15,3	8,1	
1964		4,2	1,6	0,4	0,1	7,9	0,1	0,3	14,6	11,1	
1965		4,4	1,5	0,4	0,1	8,1	0,1	0,2	14,9	12,3	
Unter und über Tage · Fond et Jour		1955	4,4	3,1	1,0	0,8	5,7	0,1	0,1	15,2	0,2
		1956	4,5	2,8	0,9	0,7	7,0	0,2	0,1	16,2	0,0
	1957	5,2	2,7	0,8	0,7	7,0	0,1	0,1	16,5	0,0	
	1958	4,1	2,2	0,7	0,5	7,1	0,1	0,1	14,8	0,5	
	1959	4,0	2,0	0,6	0,4	7,3	0,1	0,1	14,6	0,8	
	1960	4,5	2,2	0,6	0,4	7,1	0,1	0,1	15,0	1,0	
	1961	4,1	2,3	0,6	0,4	7,1	0,2	0,1	14,8	1,4	
	1962	4,0	2,1	0,6	0,3	7,4	0,1	0,1	14,6	3,2	
	1963	3,9	2,2	0,5	0,2	7,7	0,2	0,1	14,8	10,0	
	1964	3,1	2,0	0,4	0,2	8,2	0,1	0,2	14,2	12,5	
	1965	3,2	1,8	0,4	0,2	8,3	0,1	0,1	14,2	13,6	
	Bezirk Westen · Bassin de l'Ouest										
	Unter Tage · Fond (b)	1955	4,1	2,9	0,5	0,5	5,5	0,1	0,0	13,6	0,1
1956		3,6	2,8	0,4	0,4	7,5	0,4	0,0	15,2	—	
1957		4,1	2,5	0,5	0,4	7,3	0,6	0,0	15,4	0,0	
1958		3,4	2,1	1,9	0,3	7,8	0,7	0,0	16,2	—	
1959		3,7	1,7	0,6	0,2	7,9	0,7	0,1	14,8	0,1	
1960		4,3	1,9	0,5	0,2	7,6	0,6	0,0	15,1	0,2	
1961		3,7	2,2	0,3	0,1	8,1	0,7	0,1	15,2	1,2	
1962		3,7	2,4	0,4	0,2	8,4	0,6	0,1	15,8	1,4	
1963		3,7	1,8	0,2	0,1	9,4	0,8	0,1	16,1	3,9	
1964		3,7	1,9	0,2	0,1	9,4	0,4	0,1	15,8	5,3	
1965		4,2	2,1	0,3	0,1	7,8	0,1	0,1	14,7	4,7	
Über Tage · Jour		1955	4,1	1,3	0,4	0,2	5,4	0,1	0,1	11,5	0,1
		1956	3,8	1,2	0,4	0,2	7,1	0,3	0,1	13,1	—
	1957	4,9	1,2	0,5	0,2	6,9	0,7	0,1	14,5	0,0	
	1958	3,8	1,1	1,5	0,1	7,3	0,8	0,1	14,7	—	
	1959	3,8	1,3	0,4	0,1	7,3	0,8	0,2	13,9	0,1	
	1960	4,6	1,3	0,4	0,1	7,2	0,7	0,2	14,5	0,1	
	1961	4,6	1,2	0,4	0,1	7,5	0,8	0,2	14,8	0,8	
	1962	4,7	1,0	0,3	0,1	8,0	0,6	0,1	14,8	0,8	
	1963	4,6	1,0	0,2	0,0	8,8	0,8	0,1	15,5	1,9	
	1964	4,9	1,1	0,3	0,0	9,0	0,4	0,2	15,9	2,4	
	1965	5,6	0,8	0,3	0,0	8,0	0,1	0,4	15,2	2,0	
	Unter und über Tage · Fond et Jour	1955	4,1	2,4	0,5	0,4	5,5	0,1	0,1	12,9	0,1
		1956	3,7	2,3	0,4	0,4	7,4	0,4	0,0	14,5	—
1957		4,4	2,1	0,5	0,3	7,2	0,6	0,1	15,1	0,0	
1958		3,6	1,7	1,8	0,2	7,6	0,7	0,1	15,7	—	
1959		3,8	1,6	0,5	0,2	7,7	0,7	0,1	14,5	0,1	
1960		4,4	1,7	0,5	0,1	7,5	0,6	0,1	14,9	0,2	
1961		4,0	1,8	0,3	0,1	7,9	0,8	0,1	15,0	1,1	
1962		4,1	1,9	0,4	0,1	8,2	0,6	0,1	15,4	1,2	
1963		4,0	1,5	0,2	0,1	9,2	0,8	0,1	15,9	3,2	
1964		4,2	1,6	0,2	0,1	9,2	0,4	0,1	15,8	4,2	
1965		4,8	1,6	0,3	0,1	7,9	0,1	0,2	14,9	3,6	

(a) Présences possibles = Présences + absences
 (b) Y compris chantiers de production des mines à ciel ouvert

Abwesenheiten in % der möglichen Anwesenheiten in den Eisenerzgruben an den Arbeitstagen (a)

II-81

Motifs économiques et techniques			Verschiedene Gründe · Motifs divers					Insgesamt	Zeit	Période
Wagen- u. Kahnraum-mangel	Betriebs-technische Gründe	Zusammen	Ruhetage	Streik	Aus-sperrung	Sonstige (lokale Feiertage)	Zusammen			
Manque de moyens de transport	Motifs d'ordre technique	Total	Jours de repos	Grèves	Lock-out	Autres (fêtes locales etc.)	Total	Total général		
10	11	12	13	14	15	16	17	18		
Bezirk Osten · Bassin de l'Est										
0,0	0,2	0,4	—	0,4	0,0	—	0,4	16,5	1955	
0,0	0,2	0,2	—	0,5	0,1	—	0,6	17,4	1956	
0,1	0,2	0,2	0,5	0,2	0,1	0,2	1,0	18,0	1957	
0,1	0,3	0,9	0,4	0,4	0,0	0,3	1,1	17,0	1958	
—	0,3	1,1	1,3	0,2	0,0	0,4	1,9	17,4	1959	
0,0	0,2	1,3	0,5	0,2	0,0	0,6	1,3	17,4	1960	
0,0	0,3	2,0	0,3	0,6	0,1	0,3	1,3	18,0	1961	
—	0,2	3,7	1,1	0,2	0,0	0,3	1,6	19,9	1962	
0,0	0,1	10,6	—	4,3	0,0	0,1	4,4	29,7	1963	
—	0,1	13,1	—	0,2	—	0,1	0,2	27,3	1964	
—	0,0	14,0	—	0,3	0,0	0,1	0,4	28,3	1965	
0,0	0,1	0,0	—	0,5	0,0	—	0,5	14,5	1955	
—	0,0	0,1	—	0,1	0,1	—	0,2	15,1	1956	
0,0	0,0	0,1	0,2	0,1	0,0	0,1	0,4	15,9	1957	
0,0	0,1	0,4	0,3	0,2	0,0	0,2	0,7	15,3	1958	
—	0,1	0,6	0,9	0,1	0,0	0,4	1,3	16,4	1959	
—	0,1	0,7	0,3	0,0	0,1	0,4	0,8	16,9	1960	
0,0	0,1	1,0	0,2	0,3	0,0	0,2	0,7	16,6	1961	
—	0,1	2,3	0,7	0,1	0,0	0,2	1,0	18,3	1962	
0,0	0,0	8,1	—	3,0	—	0,1	3,1	26,5	1963	
—	0,0	11,1	—	0,1	—	0,1	0,1	25,8	1964	
—	0,0	12,3	—	0,2	—	0,1	0,2	27,4	1965	
0,0	0,2	0,4	—	0,4	0,0	—	0,5	16,0	1955	
0,0	0,1	0,2	—	0,4	0,1	—	0,5	16,8	1956	
0,0	0,1	0,2	0,4	0,2	0,1	0,2	0,8	17,5	1957	
0,1	0,2	0,8	0,4	0,3	0,0	0,3	1,0	16,6	1958	
—	0,3	1,0	1,2	0,1	0,0	0,4	1,8	17,3	1959	
0,0	0,2	1,2	0,5	0,1	0,0	0,5	1,1	17,3	1960	
0,0	0,3	1,7	0,3	0,5	0,1	0,3	1,2	17,7	1961	
—	0,2	3,4	1,0	0,2	0,0	0,3	1,5	19,5	1962	
—	0,0	10,0	—	4,0	0,0	0,1	4,1	28,9	1963	
—	0,1	12,6	—	0,1	—	0,1	0,2	26,9	1964	
—	0,0	13,6	—	0,2	0,0	0,1	0,3	28,1	1965	
Bezirk Westen · Bassin de l'Ouest										
—	—	0,1	—	0,5	—	—	0,5	14,2	1955	
—	—	—	—	1,2	—	—	1,3	16,5	1956	
—	—	0,0	0,3	0,3	0,0	0,1	0,7	16,1	1957	
—	0,2	0,2	0,3	0,2	—	0,0	0,5	17,0	1958	
—	0,0	0,2	0,5	0,1	—	0,1	0,6	15,6	1959	
—	0,0	0,2	0,1	0,2	—	—	0,3	15,6	1960	
—	0,0	1,2	0,2	0,1	—	0,0	0,3	16,7	1961	
—	—	1,4	1,3	—	—	0,1	1,4	18,6	1962	
—	—	3,9	—	0,9	—	0,0	0,9	20,9	1963	
—	0,2	5,4	—	0,5	0,0	0,0	0,5	21,7	1964	
—	0,2	4,9	—	—	—	0,0	0,0	19,6	1965	
—	—	0,1	—	0,2	—	—	0,2	11,8	1955	
—	—	—	—	0,6	—	0,7	—	13,8	1956	
—	—	0,0	0,1	0,2	0,0	—	0,4	14,9	1957	
—	0,1	0,1	0,1	0,1	—	0,0	0,3	15,0	1958	
—	0,0	0,1	0,3	0,0	—	0,1	0,3	14,4	1959	
—	—	0,1	0,1	0,3	—	0,0	0,4	15,0	1960	
—	0,0	0,8	0,1	0,1	0,0	0,1	0,3	15,9	1961	
—	—	0,8	0,5	—	0,0	0,1	0,6	16,2	1962	
—	—	1,9	—	0,6	—	0,0	0,6	18,0	1963	
—	0,1	2,6	—	0,1	0,0	0,1	0,2	18,6	1964	
—	0,1	2,1	—	—	—	0,1	0,1	17,3	1965	
—	—	0,1	—	0,4	—	—	0,4	13,4	1955	
—	—	—	—	1,0	—	0,1	1,1	15,5	1956	
—	—	0,0	0,2	0,3	0,0	—	0,5	15,7	1957	
—	0,1	0,1	0,3	0,3	—	0,0	0,4	14,3	1958	
—	0,0	0,2	0,4	0,1	—	0,1	0,5	15,1	1959	
—	0,0	0,2	0,1	0,1	—	0,0	0,2	15,3	1960	
—	0,0	1,1	0,2	0,1	0,0	0,0	0,3	16,4	1961	
—	—	1,2	1,0	—	0,0	0,1	1,1	17,7	1962	
—	—	3,2	—	0,7	—	0,0	0,7	19,8	1963	
—	0,1	4,3	—	0,4	0,0	0,0	0,4	20,5	1964	
—	0,2	3,8	—	—	—	0,0	0,0	18,7	1965	

(a) Mögliche Anwesenheiten = Anwesenheiten + Abwesenheiten
 (b) Einschl. Tagebau

Assenze nelle miniere di ferro in % delle presenze possibili durante i giorni lavorativi (a)

	Periodo Tijdvak	Motivi personali - Persoonlijke redenen								Mo
		Malattia	Infortuni sul lavoro	Assenze giustificate	Assenze ingiustificate	Ferie normali	Altre assenze pagate	Riposo settimanale	Totale	Deficienza di mercato
		Ziekte	Ongeval	Overig geoorloofd verzuim (niet betaald)	Willekeurig verzuim	Vakantie-verlof	Overig geoorloofd verzuim (betaald)	Rustverlof	Totaal	Gebrek aan afzet
		1	2	3	4	5	6	7	8	9
Italia - Italië										
Interno - Ondergronds (b)	1955	6,0	2,6	1,4	0,2	3,4	0,6	0,2	14,4	—
	1956	6,6	2,4	1,5	0,2	4,1	1,0	0,3	16,0	0,0
	1957	7,1	2,3	1,6	0,2	3,4	0,9	0,3	15,7	—
	1958	6,2	2,0	1,2	0,3	3,2	0,9	0,2	13,9	—
	1959	6,1	2,3	1,1	0,2	3,3	0,7	0,2	13,9	—
	1960	6,5	2,3	1,5	0,2	3,3	0,4	0,2	14,4	0,0
	1961	7,3	3,2	1,2	0,2	3,6	0,3	0,2	16,0	—
	1962	8,6	3,1	1,7	0,2	3,4	0,4	0,2	17,6	—
	1963	8,4	3,8	1,5	0,5	3,1	0,3	0,0	17,6	—
	1964	9,0	3,9	1,8	0,6	3,8	0,1	0,0	19,3	—
1965	9,7	4,0	1,4	0,3	4,1	0,1	0,0	19,7	—	
Esterno - Bovengronds	1955	4,0	1,1	1,0	0,2	3,9	0,2	2,1	12,4	—
	1956	5,0	1,3	1,0	0,2	3,9	0,6	2,2	14,2	0,0
	1957	5,4	1,2	0,7	0,1	3,8	0,4	1,9	13,5	—
	1958	4,4	1,1	0,6	0,1	3,9	0,4	2,5	12,9	—
	1959	4,5	1,1	0,7	0,1	3,9	0,5	2,5	13,2	—
	1960	5,1	1,0	0,8	0,1	4,1	0,5	2,2	13,8	—
	1961	4,8	1,2	0,7	0,1	4,3	0,3	2,3	13,7	—
	1962	5,7	1,2	0,8	0,1	4,6	0,3	2,1	14,8	—
	1963	5,8	1,6	0,7	0,1	4,5	0,2	2,1	15,0	—
	1964	5,1	1,6	1,0	0,1	4,8	0,1	1,6	14,4	—
1965	5,6	1,6	0,8	0,0	4,6	0,1	1,3	14,1	—	
Interno e esterno - Onder- en Bovengr.	1955	5,0	1,9	1,2	0,2	3,6	0,4	1,2	13,4	—
	1956	5,8	1,8	1,3	0,2	4,0	0,8	1,3	15,1	0,0
	1957	6,3	1,8	1,1	0,2	3,6	0,7	1,1	14,7	—
	1958	5,4	1,6	0,9	0,2	3,5	0,7	1,2	13,5	—
	1959	5,4	1,8	0,9	0,1	3,6	0,6	1,2	13,6	—
	1960	5,9	1,7	1,2	0,1	3,7	0,4	1,1	14,1	0,0
	1961	6,1	2,3	1,0	0,2	3,9	0,3	1,2	15,0	—
	1962	7,2	2,2	1,3	0,1	4,0	0,4	1,0	16,2	—
	1963	7,1	2,7	1,1	0,3	3,8	0,2	1,1	16,3	—
	1964	6,9	2,7	1,3	0,3	4,4	0,1	0,9	16,6	—
1965	7,3	2,6	1,1	0,1	4,4	0,1	0,8	16,4	—	
Lussemburgo - Luxemburg										
Interno - Ondergronds (b)	1955	4,4	5,0	1,2	1,7	5,2	0,8	0,0	18,2	—
	1956	4,1	4,8	0,6	1,6	5,7	0,5	0,1	17,4	—
	1957	4,2	4,6	0,6	1,5	5,8	0,8	0,2	17,6	—
	1958	4,0	4,4	0,5	1,1	5,6	0,6	0,1	16,3	—
	1959	4,0	4,0	0,4	1,2	5,8	0,4	0,1	15,8	—
	1960	4,9	4,7	0,4	1,1	5,8	0,3	0,0	17,2	—
	1961	3,7	3,5	0,3	1,0	5,8	0,2	0,0	14,5	—
	1962	3,7	2,6	0,3	0,9	5,9	0,3	0,0	13,7	0,1
	1963	3,5	2,8	0,2	0,7	6,2	0,2	0,0	13,6	0,2
	1964	2,9	2,7	0,2	0,5	6,2	0,2	0,0	12,8	0,3
1965	3,3	2,2	0,2	0,3	6,8	0,1	0,0	12,9	0,1	
Esterno - Bovengronds	1955	3,2	2,4	1,1	0,5	5,1	0,6	0,1	13,0	—
	1956	3,3	2,5	0,8	0,5	5,4	0,6	0,1	13,2	—
	1957	3,5	2,2	0,6	0,4	5,7	0,7	0,4	13,5	—
	1958	3,1	2,2	0,6	0,4	5,9	0,5	0,5	13,1	—
	1959	3,2	2,2	0,4	0,4	5,8	0,3	0,5	12,8	—
	1960	3,9	2,3	0,3	0,4	5,8	0,3	0,5	13,5	—
	1961	3,2	2,2	0,3	0,4	6,0	0,2	0,7	13,0	—
	1962	3,3	2,0	0,2	0,4	5,9	0,3	0,6	12,7	—
	1963	4,4	2,0	0,2	0,4	5,4	0,2	0,5	13,1	—
	1964	3,2	1,8	0,2	0,4	5,6	0,2	0,7	12,0	—
1965	3,6	1,1	0,2	0,2	6,6	0,1	0,6	12,5	—	
Interno e esterno - Onder- en Bovengr.	1955	4,0	4,1	1,2	1,2	5,2	0,7	0,1	16,4	—
	1956	3,8	4,0	0,7	1,2	5,6	0,5	0,1	15,8	—
	1957	4,0	3,7	0,6	1,1	5,8	0,7	0,2	16,1	—
	1958	3,7	3,6	0,5	0,9	5,7	0,5	0,2	15,1	—
	1959	3,7	3,4	0,4	0,9	5,8	0,3	0,2	14,7	—
	1960	4,5	3,8	0,3	0,9	5,8	0,3	0,2	15,8	—
	1961	3,5	3,0	0,3	0,8	5,9	0,2	0,3	14,0	—
	1962	3,5	2,4	0,3	0,7	5,9	0,3	0,2	13,3	0,1
	1963	3,9	2,4	0,2	0,6	5,9	0,2	0,2	13,4	0,1
	1964	3,0	2,4	0,2	0,4	6,0	0,2	0,3	12,4	0,2
1965	3,4	1,7	0,2	0,3	6,7	0,1	0,3	12,8	0,0	

(a) Presenze possibili = Presenze + assenze
 (b) Ivi inclusi i cancri di produzione a cielo aperto

Verzulmen in % van de mogelijke diensten bij de IJzerertslijnen op werkdagen (a)

11-82

omici e tecnici · Bedrijfsredenen			Motivi diversi · Overige redenen					Total generale	Periodo	Tijdvak	
Mancanza di mezzi di trasporto	Motivi di ordine tecnico	Totale	Giorni di riposo	Scioperi	Serrate	Altri (feste locali ecc.)	Totale				
Gebrek aan transportmiddelen	Bedrijfs-technische redenen	Totaal	Rustdagen	Staking	Lockout	Andere (plaatselijke feestdagen)	Totaal	Totaal-generaal			
10	11	12	13	14	15	16	17	18			
Italia · Italie											
—	0,0	0,0	—	0,1	—	—	0,1	14,4	1955	Interno · Ondergronds (b)	
—	—	0,0	—	0,0	—	—	0,0	16,1	1956		
—	—	—	—	0,2	—	—	0,3	16,0	1957		
0,0	0,3	0,3	0,5	0,6	—	—	1,2	15,4	1958		
—	0,1	0,1	0,2	2,2	—	—	2,4	16,4	1959		
—	—	0,1	1,1	0,7	—	—	0,0	1,8	1960		
—	—	—	1,2	1,3	—	—	0,1	2,6	1961		
—	—	—	1,2	1,4	—	—	0,1	2,7	1962		
—	0,1	0,1	2,3	2,4	—	—	0,0	4,7	1963		
—	—	—	6,8	0,3	—	—	—	7,2	1964		
—	—	—	7,3	—	—	—	0,0	7,3	1965		
—	—	—	—	0,1	—	—	0,1	12,5	1955	Esterno · Bovengronds	
—	0,0	0,1	—	0,0	—	—	0,0	14,2	1956		
—	—	—	—	0,3	—	—	0,1	13,9	1957		
—	0,3	0,3	0,4	0,5	—	—	0,1	14,1	1958		
—	0,1	0,1	0,7	2,1	—	—	0,0	2,9	1959		
0,0	0,1	0,1	2,5	1,7	—	—	0,0	4,2	1960		
—	—	—	1,4	0,8	—	—	0,0	2,2	1961		
—	—	—	1,4	1,0	—	—	0,0	2,4	1962		
—	0,0	0,0	3,3	2,3	—	—	0,0	5,6	1963		
—	—	—	6,0	0,4	—	—	—	6,4	1964		
—	—	—	5,8	—	—	—	0,0	5,8	1965		
—	0,0	0,0	—	0,1	—	—	0,1	13,5	1955	Interno e esterno · Onder- en Bovengr.	
—	0,0	0,0	—	0,0	—	—	0,0	15,1	1956		
—	—	—	—	0,2	—	—	0,1	0,3	15,0		1957
0,0	0,3	0,3	0,4	0,6	—	—	0,1	1,1	14,8		1958
—	0,1	0,1	0,5	2,2	—	—	0,0	2,6	16,3		1959
0,1	0,0	0,1	1,7	1,2	—	—	0,0	2,9	17,1		1960
—	0,0	0,0	1,3	1,1	—	—	0,0	2,4	17,4		1961
—	—	—	1,3	1,3	—	—	0,0	2,6	18,8		1962
—	0,1	0,1	2,8	2,3	—	—	0,0	5,1	21,5		1963
—	—	—	6,4	0,4	—	—	—	6,8	23,3		1964
—	—	—	6,4	—	—	—	0,0	6,4	22,9	1965	
Lussemburgo · Luxemburg											
—	—	—	—	1,3	—	—	1,3	19,6	1955	Interno · Ondergronds (b)	
—	—	—	—	—	—	—	—	17,4	1956		
—	—	—	3,1	—	—	—	3,1	20,7	1957		
—	—	—	4,7	—	—	—	4,7	20,9	1958		
—	—	—	4,7	—	—	—	4,7	20,5	1959		
—	—	—	4,5	—	—	—	4,5	21,7	1960		
—	—	—	4,9	—	—	—	4,9	19,4	1961		
—	—	0,1	6,8	—	—	—	6,8	20,5	1962		
—	—	0,2	6,5	0,0	—	—	6,5	20,3	1963		
—	—	0,3	8,0	—	—	—	8,0	21,1	1964		
—	—	0,1	9,9	—	—	—	9,9	22,9	1965		
—	—	—	—	1,2	—	—	1,2	14,3	1955	Esterno · Bovengronds	
—	—	—	—	—	—	—	—	13,2	1956		
—	—	—	3,0	—	—	—	3,0	16,5	1957		
—	—	—	4,8	—	—	—	4,8	17,9	1958		
—	—	—	4,9	—	—	—	4,9	17,7	1959		
—	—	—	4,8	—	—	—	4,8	18,3	1960		
—	—	—	5,0	—	—	—	5,0	18,0	1961		
—	—	—	6,8	—	—	—	6,8	19,5	1962		
—	—	—	6,6	—	—	—	6,6	19,7	1963		
—	—	—	8,0	—	—	—	8,0	20,0	1964		
—	—	—	9,8	—	—	—	9,8	22,3	1965		
—	—	—	—	1,3	—	—	1,3	17,7	1955	Interno e esterno · Onder- en Bovengr.	
—	—	—	—	—	—	—	—	15,8	1956		
—	—	—	3,1	—	—	—	3,1	19,1	1957		
—	—	—	4,7	—	—	—	4,7	19,8	1958		
—	—	—	4,8	—	—	—	4,8	19,5	1959		
—	—	—	4,6	—	—	—	4,6	20,4	1960		
—	—	—	4,9	—	—	—	4,9	18,9	1961		
—	—	0,1	6,8	—	—	—	6,8	20,1	1962		
—	—	0,1	6,6	—	—	—	6,6	20,1	1963		
—	—	0,2	8,0	—	—	—	8,0	20,6	1964		
—	—	0,0	9,8	—	—	—	9,8	22,6	1965		

(a) Mogelijke diensten = verrichte diensten + verzulmen

(b) Inclusief dagbouw

INDEX EN QUATRE LANGUES DES NOMS DES PAYS CITES
DANS LE BULLETIN

VIERSPRACHIGES VERZEICHNIS DER IN DEM BULLETIN
AUFGEFÜHRTEN LÄNDERNAMEN

INDEX IN QUATTRO LINGUE PER I NOMI DEI PAESI
MENTOVATI NEL BOLLETTINO

VIERTALIGE LIJST VAN DE IN HET HANDBOEK VERMELDE
LANDEN

Deutsch	Français	Italiano	Nederlands
Deutschland (BR) Frankreich Italien Niederlande Belgien Luxemburg Belgisch-Luxemburgische Wirtschaftsunion	Allemagne (RF) France Italie Pays-Bas Belgique Luxembourg Union Economique Belgo-Luxembourgeoise	Germania (RF) Francia Italia Paesi Bassi Belgio Lussemburgo Unione Economica Belgo-Lussemburghese	Duitsland (BR) Frankrijk Italië Nederland België Luxemburg Belgisch-Luxemburgse Economische Unie
EGKS BLWU	CECA UEBL	CECA UEBL	EGKS BLEU
EUROPA, darunter: Großbritannien Norwegen Schweden Dänemark Österreich Schweiz Portugal Finnland Spanien Türkei Jugoslawien Griechenland Osteuropa, darunter: UdSSR	EUROPE, dont: Royaume-Uni Norvège Suède Danemark Autriche Suisse Portugal Finlande Espagne Turquie Yougoslavie Grèce Europe orientale, dont: URSS	EUROPA, di cui: Regno Unito Norvegia Svezia Danimarca Austria Svizzera Portogallo Finlandia Spagna Turchia Jugoslavia Grecia Europa orient., di cui: URSS	EUROPA, waarvan: Groot-Brittannië Noorwegen Zweden Denemarken Oostenrijk Zwitserland Portugal Finland Spanje Turkije Joegoslavië Griekenland Oost-Europa, waarvan: USSR
EFTA	AELE	AELE	AELE
NORDAMERIKA, darunter: Vereinigte Staaten (USA) Kanada MITTELAMERIKA SÜDAMERIKA, darunter: Venezuela Brasilien Peru Chile Argentinien Kolumbien Uruguay	AMERIQUE du NORD, dont: Etats-Unis (USA) Canada AMERIQUE CENTRALE AMERIQUE DU SUD, dont: Vénézuéla Brésil Pérou Chili Argentine Colombie Uruguay	AMERICA SETTENT., di cui: Stati Uniti Canada AMERICA CENTR. AMERICA DEL SUD, di cui: Venezuela Brasile Perù Cile Argentina Colombia Uruguay	NOORD-AMERIKA, waarvan: Verenigde Staten Canada CENTRAAL-AMERIKA ZUID-AMERIKA, waarvan: Venezuela Brasilië Peru Chili Argentinië Columbia Uruguay
AFRIKA, darunter: Algerien Marokko Tunesien Liberia Sierra Leone Portug. Guinea Angola Mozambik Ägypten Assoziierte überseeische Länder der EGKS Südafrikanische Union	AFRIQUE, dont: Algérie Maroc Tunisie Libéria Sierra Leone Guinée Portug. Angola Mozambique Egypte Pays d'Outre-Mer associés à la CECA Union Sud-Africaine	AFRICA, di cui: Algeria Marocco Tunisia Liberia Sierra Leone Guinea portoghese Angola Mozambico Egitto Paesi d'Oltremare associati alla CECA Unione Sud-Africana	AFRIKA, waarvan: Algerië Marokko Tunesië Liberia Sierra Leone Portugees Guinea Angola Mozambique Egypte Landen overzee, geassocieerd met de EGKS Zuid-Afrikaanse Unie
Port. Afrika	Afr. Portug.	Portogheese Afrika	Portugees-Afrika
ASIEN, darunter: Mittlerer Osten darunter: Iran und Israël Übriges Asien darunter: Pakistan Indien u. Macau, Timor China Japan	ASIE, dont: Moyen Orient dont: Iran et Israël Reste de l'Asie dont: Pakistan Inde et Macao, Timor Chine Japon	ASIA, di cui: Asia occidentale, di cui: Iran et Israele Resto dell'Asia, di cui: Pakistan India, Macao, Timor Cina Giappone	AZIE, waarvan: West-Azië, waarvan: Iran en Israël Overig deel van Azië, waarvan: Pakistan India, Macao, Timor China Japan
OZEANIEN	OCEANIE	OCEANIA	OCEANIE
Sonstige Länder Dritte Länder	Autres pays Pays tiers	Altri paesi Paesi Terzi	Overige landen Derde landen

VERÖFFENTLICHUNGEN

PUBLICATIONS

PUBBLICAZIONI

UITGAVEN

PUBLICATIONS

TITEL	TITRE	Preis Einzelnummer Price per issue Prezzo ogni numero					Preis Jahresabonnement Price annual subscription Prezzo abbonamento annuo							
		par numéro Prix Prijs					abonnement annuel Prix abon- nement annuel							
		DM	Ffr	Lit.	Fl	Fb	DM	Ffr	Lit.	Fl	Fb			
PERIODISCHE VERÖFFENTLICHUNGEN	PUBLICATIONS PÉRIODIQUES													
Allgemeines Statistisches Bulletin (violett) deutsch / französisch / italienisch / niederländisch / englisch 11 Hefte jährlich	Bulletin général de statistiques (violett) allemand / français / italien / néerlandais / anglais 11 numéros par an	4,—	5,—	620	3,60	50	44,—	55,—	6 880	40,25	550			
Volkswirtschaftliche Gesamtrechnungen (violett) deutsch / französisch / italienisch / niederländisch / englisch jährlich (eingeschlossen im Abonnement des Allgemeinen Statistischen Bulletins)	Comptes nationaux (violett) allemand / français / italien / néerlandais / anglais publication annuelle (comprise dans l'abonnement au Bulletin général de statistiques)	8,—	10,—	1 250	7,25	100	—	—	—	—	—			
Statistische Informationen (orange) deutsch / französisch / italienisch / niederländisch / englisch 4 Hefte jährlich	Informations statistiques (orange) allemand / français / italien / néerlandais / anglais 4 numéros par an	8,—	10,—	1 250	7,25	100	28,—	35,—	4 370	25,50	350			
Statistische Grundzahlen deutsch, französisch, italienisch, niederländisch, englisch, spanisch jährlich	Statistiques de base allemand, français, italien, néerlandais, anglais, espagnol publication annuelle	4,—	5,—	620	3,60	50	—	—	—	—	—			
Außenhandel: Monatstatistik (rot) deutsch / französisch 11 Hefte jährlich	Commerce extérieur: Statistique mensuelle (rouge) allemand / français 11 numéros par an	4,—	5,—	620	3,60	50	40,—	50,—	6 250	36,50	500			
Außenhandel: Analytische Übersichten (rot) deutsch / französisch vierteljährlich in zwei Bänden (Import-Exporte) Bände Jan.-März, Jan.-Juni, Jan.-Sept. Band Jan.-Dez.: Importe Exporte bisher vollständig erschienen: 1958-1965	Commerce extérieur: Tableaux analytiques (rouge) allemand / français publication trimestrielle de deux tomes (import-export) fascicules janv.-mars, janv.-juin, janv.-sept. fascicule janv.-déc.: Importations Exportations déjà parus intégralement: 1958 à 1965	8,— 12,— 20,—	10,— 15,— 25,—	1 250 1 870 3 120	7,25 11,— 18,—	100 150 250	68,— — —	85,— — —	10 620 — —	61,50 — —	850 — —			
Außenhandel: Einheitliches Länderverzeichnis (rot) deutsch / französisch / italienisch / niederländisch / englisch jährlich	Commerce extérieur: Code géographique commun (rouge) allemand / français / italien / néerlandais / anglais publication annuelle	4,—	5,—	620	3,60	50	—	—	—	—	—			
Außenhandel: Zolltarifstatistiken (rot) deutsch / französisch jährlich Importe: Tab. 1, 3 Bände zusammen Tab. 2 u. 3, 2 Bände zusammen Tab. 4-5 Exporte: 3 Bände zusammen bisher erschienen: 1961-1964	Commerce extérieur: Statistiques tarifaires (rouge) allemand / français publication annuelle Importations: tab. 1, 3 vol. ensemble tab. 2 et 3, 2 vol. ensemble tab. 4-5 Exportations: 3 volumes ensemble déjà parus: 1961 à 1964	32,— 24,— 24,— 80,—	40,— 30,— 30,— 100,—	5 000 3 750 3 750 12 500	29,— 22,— 22,— 73,—	400 300 300 1 000	— — — —	— — — —	— — — —	— — — —	— — — —			
Außenhandel: Erzeugnisse EGKS (rot) deutsch / französisch / italienisch / niederländisch jährlich bisher erschienen: 1955-1965	Commerce extérieur: Produits CECA (rouge) allemand / français / italien / néerlandais publication annuelle déjà parus: 1955 à 1965	16,—	20,—	2 500	14,50	200	—	—	—	—	—			
Überseische Assoziierte: Außenhandelsstatistik (olivgrün) deutsch / französisch 11 Hefte jährlich	Associés d'outre-mer: Statistique du commerce extérieur (olive) allemand / français 11 numéros par an	6,—	7,50	930	5,40	75	56,—	70,—	8 750	50	700			
Überseische Assoziierte: Allgemeines Statistisches Jahrbuch (olivgrün) deutsch / französisch / italienisch / niederländisch / englisch	Associés d'outre-mer: Annuaire de statistiques générales (olive) allemand / français / italien / néerlandais / anglais	10,—	12,50	1 560	9,—	125	—	—	—	—	—			

TITOLO

TITEL

TITLE

PUBBLICAZIONI PERIODICHE

Bollettino generale di statistiche (viola)
tedesco / francese / italiano / olandese / inglese
11 numeri all'anno

Conti nazionali (viola)
tedesco / francese / italiano / olandese / inglese
pubblicazione annuale (compresa nell'abbonamento al Bollettino generale di statistica)

Informazioni statistiche (arancione)
tedesco / francese / italiano / olandese / inglese
4 numeri all'anno

Statistiche generali
tedesco, francese, italiano, olandese, inglese, spagnolo
pubblicazione annuale

Commercio estero : Statistica mensile (rosso)
tedesco / francese
11 numeri all'anno

Commercio estero : Tavole analitiche (rosso)
tedesco / francese
trimestrale in due tomi (import-export)
fascicoli genn.-marzo, genn.-giugno, genn.-sett.
fascicolo genn.-dic. : Importazioni
Esportazioni
già pubblicati integralmente gli anni 1958-1965

Commercio estero : Codice geografico comune (rosso)
tedesco / francese / italiano / olandese / inglese
pubblicazione annuale

Commercio estero : Statistiche tariffarie (rosso)
tedesco / francese
pubblicazione annuale
Importazioni : tab. 1, 3 volumi per complessive
tab. 2 e 3, 2 vol. per complessive
tabl. 4-5
Esportazioni : 3 volumi per complessive
già pubblicati gli anni 1961-1964

Commercio estero : Prodotti CECA (rosso)
tedesco / francese / italiano / olandese
pubblicazione annuale
già pubblicati gli anni 1955-1965

Associati d'oltremare : Statistica del commercio estero (verde oliva)
tedesco / francese
11 numeri all'anno

Associati d'oltremare : Annuario di statistiche generali (verde oliva)
tedesco / francese / italiano / olandese / inglese

PERIODIEKE UITGAVEN

Algemeen Statistisch Bulletin (paars)
Duits / Frans / Italiaans / Nederlands / Engels
11 nummers per jaar

Nationale Rekeningen (paars)
Duits / Frans / Italiaans / Nederlands / Engels
jaarlijks (inbegrepen in het abonnement op het Algemeen Statistisch Bulletin)

Statistische Mededelingen (oranje)
Duits / Frans / Italiaans / Nederlands / Engels
4 nummers per jaar

Basisstatistieken
Duits, Frans, Italiaans, Nederlands, Engels, Spaans
jaarlijks

Buitenlandse Handel : Maandstatistiek (rood)
Duits / Frans
11 nummers per jaar

Buitenlandse Handel : Analytische Tabellen (rood)
Duits / Frans
driemaandelijks in twee banden (invoer-uitvoer)
band jan.-maart, jan.-juni, jan.-sept.
band jan.-dec. : Invoer
Uitvoer
tot dusver volledig verschenen : 1958-1965

Buitenlandse Handel : Gemeenschappelijke Landenlijst (rood)
Duits / Frans / Italiaans / Nederlands / Engels
jaarlijks

Buitenlandse Handel : Douanetarief-statistiek (rood)
Duits / Frans
jaarlijks
Invoer : tab. 1, 3 banden tezamen
tab. 2 en 3, 2 banden tezamen
tab. 4-5
Uitvoer : 3 banden tezamen
tot dusver verschenen : 1961-1964

Buitenlandse Handel : Produkten EGKS (rood)
Duits / Frans / Italiaans / Nederlands
jaarlijks
tot dusver verschenen : 1955-1965

Overzeese Geassocieerden : Statistiek van de Buitenlandse Handel (olijfgroen)
Duits / Frans
11 nummers per jaar

Overzeese Geassocieerden : Jaarboek algemeen statistisch (olijfgroen)
Duits / Frans / Italiaans / Nederlands / Engels

PERIODICAL PUBLICATIONS

General Statistical Bulletin (purple)
German / French / Italian / Dutch / English
11 issues per year

National Accounts (violet)
German / French / Italian / Dutch / English
yearly (Included in the subscription to the General Statistical Bulletin)

Statistical Information (orange)
German / French / Italian / Dutch / English
4 issues yearly

Basic Statistics
German, French, Italian, Dutch, English, Spanish
yearly

Foreign Trade : Monthly Statistics (red)
German / French
11 issues yearly

Foreign Trade : Analytical Tables (red)
German / French
quarterly publication in two volumes (imports-exports)
Issues Jan.-March, Jan.-June, Jan.-Sept.
Issues Jan.-Dec. : Imports
Exports
previously published complete : 1958-1965

Foreign Trade : Standard Country Classification (red)
German / French / Italian / Dutch / English
yearly

Foreign Trade : Tariff Statistics (red)
German / French
yearly
Imports : Table 1, 3 volumes together
Table 2 and 3, 2 volumes together
Tables 4-5
Exports : 3 volumes together
previously published : 1961-1964

Foreign Trade : ECSC products (red)
German / French / Italian / Dutch
yearly
previously published : 1955-1965

Overseas Associates : Foreign Trade Statistics (olive-green)
German / French
11 issues per year

Overseas Associates : Yearbook of general statistics (olive-green)
German / French / Italian / Dutch / English

TITEL	TITRE	Preis Einzelnummer Price per issue Prezzo ogni numero					Preis Jahresabonnement Price annual subscription Prezzo abbonamento annuo								
		par numéro Prix par numéro					Prix abon- nement annuel Prix jaar- abonnement								
		DM	Ffr	Lit.	Fl	Fb	DM	Ffr	Lit.	Fl	Fb				
PERIODISCHE VERÖFFENTLICHUNGEN	PUBLICATIONS PÉRIODIQUES														
Überseelsche Assoziierte: Memento (olivgrün) deutsch / französisch / italienisch / niederländisch / englisch jährlich	Associés d'outre-mer: Memento (olive) allemand / français / italien / néerlandais / anglais publication annuelle	4,—	5,—	620	3,60	50	—	—	—	—	—				
Energiestatistik (rubinfarben) deutsch / französisch / italienisch / niederländisch / englisch vierteljährlich Jahrbuch (im Abonnement eingeschl.)	Statistiques de l'énergie (rubis) allemand / français / italien / néerlandais / anglais publication trimestrielle (annuaire compris dans l'abonnement)	6,— 10,—	7,50 12,50	930 1 560	5,40 9,—	75 125	36,— —	45,— —	5 620 —	32,50 —	450 —				
Industriestatistik (blau) deutsch / französisch / italienisch / niederländisch vierteljährlich Jahrbuch (im Abonnement eingeschl.)	Statistiques Industrielles (bleu) allemand / français / italien / néerlandais publication trimestrielle annuaire (compris dans l'abonnement)	6,— 10,—	7,50 12,50	930 1 560	5,40 9,—	75 125	24,— —	30,— —	3 750 —	22,— —	300 —				
Eisen und Stahl (blau) deutsch / französisch / italienisch / niederländisch zweimonatlich Jahrbuch 1964, 1966	Sidérurgie (bleu) allemand / français / italien / néerlandais publication bimestrielle annuaire 1964, 1966	6,— 10,—	7,50 12,50	930 1 560	5,40 9,—	75 125	30,— —	37,50 —	4 680 —	27,30 —	375 —				
Sozialstatistik (gelb) deutsch / französisch und italienisch / niederländisch 4-6 Hefte jährlich	Statistiques sociales (jaune) allemand / français et italien / néerlandais 4-6 numéros par an	8,—	10,—	1 250	7,25	100	32,—	40,—	5 000	29,—	400				
Agrarstatistik (grün) deutsch / französisch 8-10 Hefte jährlich	Statistique agricole (vert) allemand / français 8-10 numéros par an	6,—	7,50	930	5,40	75	36,—	45,—	5 620	32,50	450				
EINZELVERÖFFENTLICHUNGEN	PUBLICATIONS NON PÉRIODIQUES														
Sozialstatistik: Sonderreihe Wirtschaftsrechnungen (gelb) deutsch / französisch und italienisch / niederländisch 7 Bände mit einem Text- und Tabellen teil je Heft ganze Reihe	Statistiques sociales: série spéciale « Budgets familiaux » (jaune) allemand / français et italien / néerlandais 7 numéros dont chacun se compose d'un texte et de tableaux par numéro série complète	16,— 96,—	20,— 120,—	2 500 15 000	14,50 85,70	200 1 200	—	—	—	—	—				
Internationales Warenverzeichnis für den Außenhandel (CST) deutsch, französisch, italienisch, niederländisch	Classification statistique et tarifaire pour le commerce international (CST) allemand, français, italien, néerlandais	4,—	5,—	620	3,60	50	—	—	—	—	—				
Systematisches Verzeichnis der Industrien in den Europäischen Gemeinschaften (NICE) deutsch / französisch und italienisch / niederländisch	Nomenclature des Industries établies dans les Communautés européennes (NICE) allemand / français et italien / néerlandais	4,—	5,—	620	3,60	50	—	—	—	—	—				
Einheitliches Güterverzeichnis für die Verkehrstatistik (NST) deutsch, französisch	Nomenclature uniforme de marchandises pour les Statistiques de Transport (NST) allemand, français	4,—	5,—	620	3,60	50	—	—	—	—	—				
Nomenklatur des Handels (NCE) deutsch / französisch / italienisch / niederländisch	Nomenclature du Commerce (NCE) allemand / français / italien / néerlandais	4,—	5,—	620	3,60	50	—	—	—	—	—				
Harmonisierte Nomenklatur für die Außenhandelsstatistiken der EWG-Länder (NIMEXE) deutsch, französisch, italienisch, niederländisch	Nomenclature harmonisée pour les statistiques du commerce extérieur des pays de la CEE (NIMEXE) allemand, français, italien, néerlandais	60,—	73,50	9 370	54,50	750	—	—	—	—	—				

TITOLO

TITEL

TITLE

PUBBLICAZIONI PERIODICHE

Associati d'oltremare : Memento (verde oliva)
tedesco / francese / italiano / olandese / inglese
pubblicazione annuale

Statistiche dell'energia (rubino)
tedesco / francese / italiano / olandese / inglese
trimestrale
Annuario (compreso nell'abbonamento)

Statistiche dell'Industria (blu)
tedesco / francese / italiano / olandese
trimestrale
Annuario (compreso nell'abbonamento)

Siderurgia (blu)
tedesco / francese / italiano / olandese
bimestrale
Annuario 1964, 1966

Statistiche sociali (giallo)
tedesco / francese e italiano / olandese
4-6 numeri all'anno

Statistica agraria (verde)
tedesco / francese
8-10 numeri all'anno

PUBBLICAZIONI NON PERIODICHE

Statistiche sociali : Serie speciale « Bilanci familiari » (giallo)
tedesco / francese e italiano / olandese
7 numeri, ciascuno composto di un testo esplicativo e di tabelle
ogni numero serie completa

Classificazione statistica e tariffaria per il commercio internazionale (CST)
tedesco, francese, italiano, olandese

Nomenclatura delle Industrie nelle Comunità europee (NICE)
tedesco / francese e italiano / olandese

Nomenclatura uniforme delle merci per la statistica del trasporto (NST)
tedesco / francese

Nomenclature del Commercio
tedesco / francese / italiano / olandese

Nomenclatura armonizzata per le statistiche del commercio estero dei paesi della CEE (NIMEXE)

tedesco, francese, italiano, olandese

PERIODIEKE UITGAVEN

Overzeese Geassocieerden : Memento (olijfgroen)
Duits / Frans / Italiaans / Nederlands / Engels
jaarlijks

Energiestatistiek (robijn)
Duits / Frans / Italiaans / Nederlands / Engels
driemaandelijks
jaarboek (inbegrepen in het abonnement)

Industriestatistiek (blauw)
Duits / Frans / Italiaans / Nederlands
driemaandelijks
jaarboek (inbegrepen in het abonnement)

IJzer en Staal (blauw)
Duits / Frans / Italiaans / Nederlands
tweemaandelijks
jaarboek 1964, 1966

Sociale Statistiek (geel)
Duits / Frans en Italiaans / Nederlands
4-6 nummers per jaar

Landbouwstatistiek (groen)
Duits / Frans
8-10 nummers per jaar

NIET-PERIODIEKE UITGAVEN

Sociale Statistiek : bijzonder reeks « Budgetonderzoek » (geel)
Duits / Frans en Italiaans / Nederlands
7 nummers met elk een tekstgedeelte en een tabellengedeelte
per nummer gehele reeks

Classificatie voor Statistiek en Tarief van de Internationale Handel (CST)
Duits, Frans, Italiaans, Nederlands

Systematische Indeling der Industrietakken in de Europese Gemeenschappen (NICE)
Duits / Frans en Italiaans / Nederlands

Eenvormige Goederennomenclatuur voor de Vervoerstatistieken (NST)
Duits, Frans

Nomenclatuur van de Handel (NCE)
Duits / Frans / Italiaans / Nederlands

Geharmoniseerde Nomenclatuur voor de Statistieken van de Buitenlandse Handel van de Lid-staten van de EEG (NIMEXE)

Duits, Frans, Italiaans, Nederlands

PERIODICAL PUBLICATIONS

Overseas Associates : Memento (olive-green)
German / French / Italian / Dutch / English
yearly

Energy Statistics (ruby)
German / French / Italian / Dutch / English
quarterly
Yearbook (included in the subscription)

Industrial Statistics (blue)
German / French / Italian / Dutch
quarterly
Yearbook (included in the subscription)

Iron and Steel (blue)
German / French / Italian / Dutch
bimonthly
Yearbook 1964, 1966

Social Statistics (yellow)
German / French and Italian / Dutch
4-6 issues yearly

Agricultural Statistics (green)
German / French
8-10 issues yearly

NON PERIODICAL PUBLICATIONS

Social Statistics : Special Series of Economic Accounts (yellow)
German / French and Italian / Dutch
7 issues each including text and tables
per issue whole series

Statistical and Tariff Classification for International Trade (CST)
German, French, Italian, Dutch

Nomenclature of the Industries in the European Communities (NICE)
German / French and Italian / Dutch

Standard Goods Nomenclature for Transport Statistics (NST)
German / French

External Trade Nomenclature (NCE)
German / French / Italian / Dutch

Harmonized Nomenclature for the Foreign Trade Statistics of the EEC-Countries (NIMEXE)

German, French, Italian, Dutch

**STATISTISCHES AMT DER EUROPÄISCHEN GEMEINSCHAFTEN
OFFICE STATISTIQUE DES COMMUNAUTÉS EUROPÉENNES
ISTITUTO STATISTICO DELLE COMUNITÀ EUROPEE
BUREAU VOOR DE STATISTIEK DER EUROPESE GEMEENSCHAPPEN
STATISTICAL OFFICE OF THE EUROPEAN COMMUNITIES**

Verwaltungsrat / Conseil d'Administration / Consiglio d'Amministrazione / Raad van Bestuur / Supervisory Board

Vorsitzender / Président / Presidente / Voorzitter / Chairman :

A. Coppé Vizepräsident der Hohen Behörde der Europäischen Gemeinschaft für Kohle und Stahl / Vice-président de la Haute Autorité de la Communauté européenne du charbon et de l'acier / Vicepresidente dell'Alta Autorità della Comunità Europea del Carbone e dell'Acciaio / Vice-voorzitter van de Hoge Autoriteit der Europese Gemeenschap voor Kolen en Staal / Vice-President of the High Authority of the European Coal and Steel Community

Mitglieder / Membres / Membri / Leden / Members :

L. Levi Sandri Vizepräsident der Kommission der Europäischen Wirtschaftsgemeinschaft / Vice-président de la Commission de la Communauté économique européenne / Vicepresidente della Commissione della Comunità Economica Europea / Vice-voorzitter van de Commissie der Europese Economische Gemeenschap / Vice-President of the Commission of the European Economic Community

P. De Groote Mitglied der Kommission der Europäischen Atomgemeinschaft / Membre de la Commission de la Communauté européenne de l'énergie atomique / Membro della Commissione della Comunità Europea dell'Energia Atomica / Lid van de Commissie der Europese Gemeenschap voor Atoomenrgia / Member of the Commission of the European Atomic Energy Community

—

R. Dumas Generaldirektor / Directeur général / Direttore Generale / Directeur-Generaal / Director general

H. Schumacher Assistent / Assistant / Assistente / Assistent / Assistant

Direktoren / Directeurs / Direttori / Directeuren / Directors :

V. Paretti Allgemeine Statistik und Statistik der assoziierten Staaten / Statistiques générales et statistiques des Etats associés / Statistica Generale e statistiche degli Stati associati / Algemene Statistiek en Statistiek van de geassocieerde Staten / General Statistics and Statistics on the associated States

C. Legrand Energiestatistik / Statistiques de l'énergie / Statistiche dell'Energia / Energiestatistiek / Energy Statistics

N.N. Handels- und Verkehrsstatistik / Statistiques du commerce et des transports / Statistica del Commercio e dei Trasporti / Statistieken van de Handel en Vervoer / Trade and Transports Statistics

F. Grotius Industrie- und Handwerksstatistik / Statistiques industrielles et artisanales / Statistica dell'Industria e dell'Artigianato / Industrien- en Ambachtsstatistiek / Industrial and Craft Statistics

P. Gavanier Sozialstatistik / Statistiques sociales / Statistica Sociale / Sociale Statistiek / Social Statistics

N.N. Agrarstatistik / Statistiques agricoles / Statistica Agraria / Landbouwstatistiek / Agricultural statistics

Diese Veröffentlichung kann zum Preis von DM 10,— durch die nachstehend aufgeführten Vertriebsstellen bezogen werden:

Cette publication est vendue au prix de 12,50 Ffr resp. 125 Fb par l'entremise des bureaux de vente ci-dessous:

Questa pubblicazione è in vendita al prezzo di Lit. 1.560,— da richiedersi agli uffici di vendita seguenti:

Deze publikatie kost Fl. 9 resp. 125,— BF en is verkrijgbaar bij onderstaande verkoopadressen:

This publication is available (125 FB) from the following sales agents:

DEUTSCHLAND (BR) BUNDESANZEIGER, Postfach - Köln 1 — Fernschreiber: Anzeiger Bonn 08.882.595

FRANCE SERVICE DE VENTE EN FRANCE DES PUBLICATIONS DES COMMUNAUTÉS EUROPÉENNES - 26, rue Desaix, Paris 15^e — Compte courant postal: Paris 23-96

ITALIA LIBRERIA DELLO STATO - Piazza G. Verdi, 10 — Roma
Agenzie: ROMA — Via del Tritone, 61/A e 61/B e Via XX Settembre (Palazzo Ministero delle Finanze) - MILANO — Galleria Vittorio Emanuele, 3 - FIRENZE — Via Cavour, 46/R - NAPOLI — Via Chiaia, 5

NEDERLAND STAATSDRUKKERIJ- EN UITGEVERIJBEDRIJF — Christoffel Plantijnstraat, 's-Gravenhage

BELGIË-BELGIQUE BELGISCH STAATSBLAD — Leuvense weg 40 - Brussel
MONITEUR BELGE — 40, rue de Louvain - Bruxelles

LUXEMBOURG OFFICE CENTRAL DE VENTE DES PUBLICATIONS DES COMMUNAUTÉS EUROPÉENNES — 9, rue Goethe - Luxembourg

GREAT BRITAIN AND COMMONWEALTH H.M. STATIONERY OFFICE — P.O. Box 569 - London S.E. 1

ANDERE LÄNDER - AUTRES PAYS - ALTRI PAESI - ANDERE LANDEN - OTHER COUNTRIES

ZENTRALVERTRIEBSBÜRO DER VERÖFFENTLICHUNGEN DER EUROPÄISCHEN GEMEINSCHAFTEN

OFFICE CENTRAL DE VENTE DES PUBLICATIONS DES COMMUNAUTÉS EUROPÉENNES

UFFICIO CENTRALE DI VENDITA DELLE PUBBLICAZIONI DELLE COMUNITÀ EUROPEE

CENTRAAL VERKOOPKANTOOR VAN DE PUBLIKATIES DER EUROPESE GEMEENSCHAPPEN

CENTRAL SALES OFFICE FOR PUBLICATIONS OF THE EUROPEAN COMMUNITIES

Luxembourg, 2, Place de Metz

4123/6/67/B
VAN NUYSEWICKEL, BRUX

429/CI XL 1716
11/30/95 192195

