

STATISTISCHES AMT

OFFICE STATISTIQUE

STATO393

DER EUROPÄISCHEN GEMEINSCHAFTEN

DES COMMUNAUTÉS EUROPÉENNES

Library Copy



ET
LIVRE
SERIE
AD

ZAHLEN ZUR INDUSTRIEWIRTSCHAFT

STATISTIQUES INDUSTRIELLES

STATISTICHE DELL'INDUSTRIA

STATISTIEKEN VAN DE INDUSTRIE

Library Copy

1961 - No. 1

ISTITUTO STATISTICO

BUREAU VOOR DE STATISTIEK

DELLE COMUNITA' EUROPEE

DER EUROPESE GEMEENSCHAPPEN

**STATISTISCHES AMT
DER EUROPÄISCHEN GEMEINSCHAFTEN**

Anschriften

Europäische Wirtschaftsgemeinschaft
Brüssel, Avenue de Tervueren 188a — Tel. 71 00 90

Europäische Atomgemeinschaft
Brüssel, rue Belliard 51 — Tel. 13 40 90

Europäische Gemeinschaft für Kohle und Stahl
Luxemburg, Hotel Star — Tel. 4 08 41

Zuschriften über diese Veröffentlichung
erbeten an:

Statistisches Amt der Europäischen Gemeinschaften
Avenue de Tervueren 188a
Brüssel 15

**OFFICE STATISTIQUE
DES COMMUNAUTÉS EUROPÉENNES**

Adresses

Communauté Economique Européenne
Bruxelles, 188a, avenue de Tervueren — tél. 71 00 90

Communauté Européenne de l'Energie Atomique
Bruxelles, 51, rue Belliard — tél. 13 40 90

Communauté Européenne du Charbon et de l'Acier
Luxembourg, Hôtel Star — tél. 4 08 41

Adresser la correspondance relative
à cette publication:

Office Statistique des Communautés Européennes
188a, avenue de Tervueren
Bruxelles 15

**STATISTICAL OFFICE
OF THE EUROPEAN COMMUNITIES**

Addresses

European Economic Community
Brussels, 188a, avenue de Tervueren — tel 71 00 90

European Atomic Energy Community
Brussels, 51 Rue Belliard — tel 13 40 90

European Coal and Steel Community
Luxembourg, Hôtel Star — tel 4 08 41

Any letter relating to this publication should be
addressed to:

Statistical Office of the European Communities
188a, avenue de Tervueren
Brussels 15

**ISTITUTO STATISTICO
DELLE COMUNITA' EUROPEE**

Indirizzi

Comunità Economica Europea
Bruxelles, 188a, avenue de Tervueren — tel. 71 00 90

Comunità Europea dell' Energia Atomica
Bruxelles, 51, rue Belliard — tel. 13 40 90

Comunità Europea del Carbone e dell'Acciaio
Lussemburgo, Hotel Star — tel. 4 08 41

Indirizzare la corrispondenza relativa a questa
pubblicazione a:

Istituto Statistico delle Comunità Europee
188a, avenue de Tervueren
Bruxelles 15

**BUREAU VOOR DE STATISTIEK
DER EUROPESE GEMEENSCHAPPEN**

Adressen

Europese Economische Gemeenschap
Brussel, Tervurenlaan 188a — tel. 71 00 90

Europese Gemeenschap voor Atoomenergie
Brussel, Belliardstraat 51 — tel. 13 40 90

Europese Gemeenschap voor Kolen en Staal
Luxemburg, Hotel Star — tel. 4 08 41

Correspondentie betreffende deze publikatie gelieve
men te richten aan het:

Bureau voor de Statistiek
der Europese Gemeenschappen
Tervurenlaan 188a
Brussel 15

STATISTISCHE INFORMATIONEN

INFORMATIONS STATISTIQUES

ZAHLEN ZUR INDUSTRIEWIRTSCHAFT

STATISTIQUES INDUSTRIELLES

STATISTICHE DELL'INDUSTRIA

STATISTIEKEN VAN DE INDUSTRIE

PRODUKTIONSANGABEN

DONNÉES SUR LA PRODUCTION

DATI SULLA PRODUZIONE

PRODUKTIEGEGEVENS

1961 - N° 1

INFORMAZIONI STATISTICHE

STATISTISCHE MEDEDELINGEN

Inhaltswiedergabe nur mit Quellen-
nachweis gestattet

La riproduzione del contenuto è sub-
ordinata alla citazione della fonte

Reference to this publication is requ-
sted for reproduction of any data

La reproduction des données est sub-
ordonnée à l'indication de la source

Het overnemen van gegevens is toege-
staan mits duidelijke bronvermelding

VORBEMERKUNG

In diesem Heft der « Zahlen zur Industriewirtschaft » wird die Fortsetzung der Untersuchung über die Höhe der industriellen Investitionen veröffentlicht; während im letzten Heft offizielle Zahlen für die Benelux-Länder gegeben wurden, handelt es sich diesmal um eine Zusammenstellung nicht-offizieller Angaben — da andere fehlen — für die drei restlichen Länder der Gemeinschaft, nämlich Deutschland (B.R.), Frankreich und Italien. Sie vermitteln ein Bild der Entwicklung der Ausrüstungsinvestitionen innerhalb jedes Land und erlauben zugleich — trotz mangelnder Homogenität — mittels der Errechnung des Verhältnisses zwischen Investitionen und Umsätzen oder Beschäftigtenzahlen internationale Vergleiche.

Diese Untersuchung wird durch einen Versuch ergänzt, die industriellen Investitionen im Jahre 1960 zu schätzen. Sollten die ermittelten Werte sich als richtig erweisen, könnte die Berechnung Jahr für Jahr wiederholt werden, um die letzten offiziellen Angaben vorläufig fortzuschreiben.

Der zweite Teil ist wie üblich den laufenden Angaben über die Erzeugung von Halbfabrikaten und Fertigerzeugnissen gewidmet. Ein neuer Abschnitt über die Holzindustrie konnte hinzugefügt werden.

Bei einem Vergleich dieser Zahlen ist vor allem zu beachten : Die Angaben für die Bundesrepublik Deutschland enthalten, sofern nichts anderes vermerkt, nur die Produktion in Industriebetrieben mit 10 und mehr Beschäftigten. In den Niederlanden werden in den meisten Industriezweigen alle Unternehmen erfaßt. Ausnahmen bilden die Produktionsangaben der Wirkerei und Strickerei, der Leder erzeugenden Industrie, der Eisen-, Blech- und Metallwarenindustrie, der Elektrotechnik und des Landfahrzeugbaus, die sich nur auf Unternehmen mit mindestens 10 Beschäftigten beziehen, sowie des Maschinen- und Schiffbaus, für den nur die Unternehmen mit mindestens 25 Beschäftigten in den Zahlen einbegriffen sind.

Die Produktion des Saarlandes ist erst ab 1. Januar 1960 in den Zahlen der Bundesrepublik Deutschland und der Gemeinschaft enthalten.

AVERTISSEMENT

Dans le présent fascicule de Statistiques industrielles on trouvera la suite de l'étude portant sur les investissements acquis par les entreprises industrielles; alors que dans le dernier bulletin, des données officielles avaient été publiées pour les pays du Benelux, il s'agit maintenant d'un rassemblement d'informations non officielles — à défaut d'autres renseignements — sur trois derniers pays de la Communauté : Allemagne, France et Italie. Malgré leur manque d'homogénéité d'un pays à l'autre, ces informations permettent cependant de tracer dans le cadre national l'évolution des dépenses d'équipement et d'arriver par le biais de pourcentages sur le chiffre d'affaires ou sur les effectifs à des comparaisons d'une portée internationale.

En outre cette étude se trouve complétée par une tentative d'estimation rapide des investissements industriels en 1960. Si l'avenir confirme la validité de ces évaluations, le calcul pourrait être repris chaque année en vue d'une mise à jour provisoire des dernières données officielles.

La seconde partie du fascicule est, comme à l'accoutumée, consacrée aux données courantes sur le volume de fabrications. On a pu y introduire un nouveau chapitre concernant l'industrie du bois.

La comparaison de ces données doit s'effectuer avec les réserves suivantes : les renseignements pour la République Fédérale d'Allemagne ne se réfèrent, sauf mention spéciale, qu'à la production des établissements industriels occupant dix personnes et plus. Aux Pays-Bas, les résultats portent dans la plupart des branches industrielles sur toutes les entreprises; cependant, ceux sur la production de la bonneterie, la tannerie et la mégisserie, l'industrie des articles métalliques, la construction électrique et la construction de véhicules routiers ne se réfèrent qu'aux établissements occupant au moins dix personnes et ceux sur la construction de machines et la construction navale qu'à la production des entreprises occupant un minimum de 25 personnes.

La production de la Sarre n'est comprise dans les données relatives à la République Fédérale d'Allemagne et de la Communauté que depuis le 1^{er} janvier 1960.

INHALTSVERZEICHNIS

TABLE DES MATIÈRES

| | Seiten Pages | |
|---|-----------------|--|
| Vorbemerkung | 3 | Avertissement |
| Inhaltsverzeichnis | 4 | Table des matières |
| Zeichen und Abkürzungen | 6 | Abréviations et signes employés |
| 1. Teil: I. Die Industriellen Anlageinvestitionen in Deutschland (B.R.), Frankreich und Italien | 9 | 1e partie: I. Les investissements industriels en actifs fixes en Allemagne (R.F.), en France et en Italie. |
| II. Beitrag zu einer Schätzung der Industriellen Investitionen | 37 | II. Contribution à une estimation des investissements industriels |
| 2. Teil: Produktionszahlen für Halbfabrikate und Fertigerzeugnisse | 59 | 2e partie: Données sur la production d'articles demi-finis et finis |
| Indices der Industriellen Produktion | 61 | Indices de la production Industrielle |
| Nahrungs- und Genußmittelindustrie | | Industrie des aliments, boissons, tabacs |
| Konserven, Obst, Gemüse | 63 | Conserves, fruits, légumes |
| Mehl und Mehlerzeugnisse | 64 | Farine et produits farineux |
| Zucker und Zucker- und Kakaoerzeugnisse | 65 | Sucre et produits en sucre et cacao |
| Milchprodukte, Margarine und Olivenöl | 67 | Produits laitiers, margarine et huile d'olive |
| Getränke und Tabak | 68 | Boissons et tabac |
| Textilindustrie | | Industrie textile |
| Wolle | 71 | Laine |
| Baumwolle | 72 | Coton |
| Andere Pflanzenfasern | 73 | Autres fibres végétales |
| Kunstfasern und synthetische Fasern | 74 | Fibres artificielles et synthétiques |
| Wirkerel und Strickerel | 77 | Bonneterie |
| Bekleidungsindustrie | | Industrie du vêtement |
| Oberbekleidung | 79 | Vêtements de ville |
| Arbeitskleidung | 80 | Vêtements de travail |
| Leibwäsche | 81 | Sous-vêtements |
| Lederindustrie | | Industrie du cuir |
| Leder | 83 | Cuirs finis |
| Schuhe und andere Lederwaren | 84 | Chaussures et autres articles en cuir |
| Holzbe- und verarbeitende Industrie | 87 | Industrie du bois |
| Papier- und Pappenindustrie | | Industries du papier-carton |
| Holzschliff und Zellstoff | 89 | Pâtes |
| Papier und Pappe | 90 | Papier et carton |
| Papier- und Pappenerzeugnisse | 91 | Articles en papier ou carton |

| | Seiten Pages | |
|---|-----------------|---|
| Kautschukindustrie | | Industrie du caoutchouc |
| Reifen und Schläuche | 93 | Pneus et chambres à air |
| Sonstige Erzeugnisse | 95 | Autres articles |
| Chemische Industrie | | Industrie chimique |
| Mineralische Grundstoffe | 97 | Produits minéraux de base |
| Organische Chemikalien | 102 | Produits chimiques organiques |
| Mineralfarben | 103 | Matières colorantes minérales |
| Chemisch-technische Erzeugnisse | 104 | Produits parachimiques |
| Kunststoffe | 107 | Matières plastiques |
| Seifen | 109 | Savons |
| Düngemittelindustrie | 111 | Industrie des engrais |
| Industrie der Öle und Fette | 115 | Industrie des corps gras |
| Mineralölverarbeitung und Kohlenwertstoffindustrie | | Industrie des dérivés du pétrole et du charbon |
| Mineralölprodukte | 117 | Dérivés du pétrole |
| Kohlenwertstoffe | 118 | Dérivés du charbon |
| Industrie der Steine und Erden, Keramikindustrie | | Industrie des matériaux de construction et des produits céramiques |
| Naturgestein, Sand und Kies | 121 | Produits de carrière |
| Zement, Kalk, Gips und Kreide | 122 | Ciment, chaux, plâtre, craie |
| Keramische Erzeugnisse | 123 | Produits céramiques |
| Künstliche Steinerzeugnisse | 125 | Produits en pierre artificielle |
| Glasindustrie | 127 | Industrie du verre |
| Metallindustrie | | Industrie des métaux |
| Eisen und Stahl | 129 | Métaux ferreux |
| NE-Metalle | 132 | Métaux non ferreux |
| Eisen-, Blech- und Metallwarenindustrie | 135 | Industrie des articles métalliques |
| Maschinenbau | | Construction de machines |
| Maschinen für die Industrie | 137 | Machines pour l'industrie |
| Büro- und Haushaltsmaschinen | 144 | Machines de bureau, de ménage |
| Landwirtschaftliche Maschinen | 145 | Machines agricoles |
| Elektrotechnische Industrie | | Construction d'appareils électriques |
| Geräte für Haushalt und Handel | 147 | Appareils à usage domestique et commercial |
| Geräte für Industrie und Haushalt | 149 | Appareils à usage domestique et industriel |
| Fahrzeugbau | | Construction de matériel de transport |
| Kraftfahrzeuge und Fahrräder | 151 | Automobiles, motocycles et bicyclettes |
| Eisenbahnmaterial und Schiffbau | 153 | Construction ferroviaire et navale |
| Feinmechanische und Uhrenindustrie | 155 | Mécanique de précision et horlogerie |
| Sonstige Industrien | 157 | Industries diverses |
| Bauwirtschaft | 159 | Industrie du bâtiment |

ZEICHEN UND ABKÜRZUNGEN

ABRÉVIATIONS ET SIGNES EMPLOYÉS

| | | |
|--|-----------------------------------|--|
| Null (nichts) | — | néant |
| Unbedeutend (im allgemeinen weniger als die Hälfte der kleinsten in der betreffenden Reihe verwendeten Einheit oder Dezimale) | 0 | donnée très faible (généralement inférieure à la moitié de la dernière unité ou décimale des nombres mentionnés sous la rubrique) |
| Kein Nachweis vorhanden | . | donnée non disponible |
| Unsichere oder geschätzte Angabe | () | donnée incertaine ou estimée |
| Dasselbe, falls die Schätzung vom Statistischen Amt der Europäischen Gemeinschaften vorgenommen wurde | [] | ditto, dans le cas où l'estimation est faite par l'Office Statistique des Communautés Européennes |
| Produktion | P | production |
| Lieferungen | L | livraison |
| Montage | M | assemblage |
| Metrische Tonnen | t | tonne métrique |
| Liter | l | litre |
| Stück | { P st } | pièces |
| Quadratmeter | m ² | mètre carré |
| Kubikmeter | m ³ | mètre cube |
| Paar | Pa | paire |
| Kilowatt | kW | kilowatt |
| Kilovolt-Ampère | kVA | kilo-volt-ampère |
| Bruttoregistertonne | { TB BRT } | tonneau de jauge brute |
| Million | Mio | million |
| Jahrestonne | { Jato t/an } | tonne/an |
| Belgisch-Luxemburgische Wirtschafts-Union | UEBL | Union économique Belgo-Luxembourgeoise |
| Europäische Wirtschaftsgemeinschaft | EWG-CEE | Communauté Economique Européenne |
| Mit „davon“ werden alle Fälle gekennzeichnet, in denen sämtliche Unterpositionen einer Position angegeben sind; die Aufzählung nur einiger Unterpositionen wird durch „darunter“ kenntlich gemacht | davon soit darunter dont | A la suite des données se référant à un ensemble d'articles le mot « dont » indique la présence de certaines subdivisions détaillées tandis que le terme « soit » signale la présence de toutes les subdivisions du groupe général |
| Die römischen Zahlen bezeichnen die Quartale | | Les chiffres romains désignent les trimestres |

Erster Teil

**I. Die industriellen Anlage-Investitionen
in Deutschland (B.R.), Frankreich und Italien**


II. Beitrag zu einer Schätzung der industriellen Investitionen

Première partie

**I. Les investissements industriels en actifs fixes
en Allemagne (R.F.), en France et en Italie**

II. Contribution à une estimation des investissements industriels

Statistiques Industrielles, No. 1, 1961



DIE INDUSTRIELLEN ANLAGE-INVESTITIONEN IN DEUTSCHLAND (B.R.), FRANKREICH UND ITALIEN

LES INVESTISSEMENTS INDUSTRIELS EN ACTIFS FIXES EN ALLEMAGNE (R.F.), EN FRANCE ET EN ITALIE

In Heft Nr. 4/1960 der Zahlen zur Industriegewirtschaft brachten wir Zahlenmaterial über die in den Benelux-Ländern während der Jahre 1953 bis 1958/59 in den verschiedenen Industriezweigen getätigten Anlage-Investitionen. Das vorliegende Heft bringt nunmehr als Fortsetzung die wichtigsten Angaben, die auf diesem Gebiete in den drei übrigen Staaten der Europäischen Wirtschaftsgemeinschaft — Deutschland, Frankreich und Italien — vorliegen.

Wie bereits im ersten Teil dieser Arbeit hervorgehoben, stammen die Angaben über die Investitionen je Industriezweig sowohl in Deutschland als auch in Frankreich und Italien größtenteils von privaten Organisationen oder aus Finanzstatistiken. Es ist daher anzunehmen, daß sie weniger zuverlässig sind als die in den Benelux-Staaten zur Verfügung stehenden Statistiken, die im allgemeinen durch ausgedehnte amtliche Erhebungen gewonnen sind. Auch aus diesem Grunde wurden im Rahmen der vorliegenden Studie zuerst die Investitionen in den Niederlanden, in Belgien und in Luxemburg behandelt.

A. ZUR VERFÜGUNG STEHENDE ANGABEN.

I. Deutschland, B.R.

In Deutschland werden von amtlicher Seite keine Statistiken über die Investitionen je Industriezweig veröffentlicht; die Gesetzgebung über die statistischen

Dans le fascicule 1960 n° 4 des Statistiques industrielles, le lecteur a trouvé des renseignements chiffrés sur les investissements en actifs fixes opérés durant les années 1953 à 1958/59 dans les différents secteurs industriels des pays du Benelux. Le présent fascicule apporte maintenant la suite du travail en fournissant l'essentiel des renseignements disponibles sur l'évolution des investissements industriels dans les trois autres pays de la Communauté Économique Européenne, à savoir l'Allemagne, la France et l'Italie.

Ainsi qu'il avait été dit dans la première partie du travail, les données sur les investissements par branche industrielle proviennent en Allemagne, en France et en Italie en grande partie d'organismes privés ou de sources fiscales; les informations sont de ce fait probablement moins sûres que les statistiques disponibles dans le Benelux, lesquelles proviennent généralement d'enquêtes officielles d'une large portée. Ce fut d'ailleurs la raison pour laquelle on avait d'abord traité dans cette étude les investissements aux Pays-Bas, en Belgique et au Luxembourg.

A. RENSEIGNEMENTS DISPONIBLES.

I. Allemagne, R.F.

En Allemagne il n'est, à proprement parler, publié aucune statistique officielle des investissements par branche industrielle; la collecte directe de renseigne-

Erhebungen sieht eine direkte Ermittlung derartiger Daten auch nicht vor. Das Statistische Bundesamt räumt jedoch in seiner jährlichen Veröffentlichung « Die Abschlüsse der Aktiengesellschaften » den Investitionen der Unternehmen, die diese Rechtsform besitzen, einen großen Platz ein.

Die nach Industriezweigen zusammengestellten Zahlen betreffen die Bruttozunahme der Sachanlagen, den Abgang von Investitionsgütern, die Wertberichtigungen, die Nettozunahme der Sachanlagen, die Art der investierten Güter — in 8 Gruppen aufgeteilt — und die Art der Finanzierung. Die Hochrechnung der durch die Analyse der A.G.-Bilanzen gewonnenen Ergebnisse auf sämtliche Unternehmen des jeweiligen Industriezweiges könnte auf den ersten Blick hin als relativ leicht erscheinen, infolge der hohen Anzahl von Gesellschaften mit beschränkter Haftung — eine Rechtsform, die man in Deutschland nicht nur bei kleinen, sondern auch bei sehr großen Unternehmen vorfindet — ist der Anteil der Aktiengesellschaften in verschiedenen Industriezweigen jedoch derart gering, daß jeder Versuch, nur an Hand dieser Angaben ein annehmbares Bild von der Höhe der Investitionen zu gewinnen, illusorisch wird. So entfielen beispielsweise 1958 in wichtigen Bereichen wie Textil-, Holz-, Papier-, Lederindustrie, Stahlbau, Feinmechanik und andere weniger als 30 v.H. der von sämtlichen Unternehmen gezahlten Löhne und Gehälter auf Aktiengesellschaften; in nur 5 Industriezweigen lag der Anteil der Aktiengesellschaften bei 60 v.H. und höher : beim Bergbau, der Eisen- und Stahlindustrie, dem Schiffbau, der Elektrotechnik und der Chemie.

Da also für eine Hochrechnung der Daten, die sich nur auf die Aktiengesellschaften beziehen, die Grundlagen fehlen, bemüht sich das Deutsche Institut für Konjunkturforschung, die Investitionen sämtlicher Unternehmen zu schätzen. Man geht hierbei ebenfalls von den Bilanzen der Aktiengesellschaften aus und berücksichtigt die Bedingungen, die das Investitionsvolumen in den verschiedenen Industriezweigen bestimmen. In einer im Juli 1960 unter dem Titel « Produktionsvolumen und Produktionsfaktoren der Industrie im Gebiet der Bundesrepublik Deutschland » herausgegebenen Veröffentlichung hat das Institut Angaben über die in den Jahren 1950 bis 1958 getätigten Investitionen zusammengetragen; diese werden, vervollständigt durch die vor kurzem für 1959

ments de ce genre n'est d'ailleurs pas prévue dans la législation relative aux recensements et aux enquêtes statistiques. L'Office central de statistique de Wiesbaden réserve cependant dans sa publication annuelle sur les bilans des sociétés anonymes une large place aux investissements des entreprises qui ont adopté cette forme juridique.

Les chiffres publiés par branche industrielle concernent l'augmentation brute de l'actif fixe, les cessions de biens d'investissement, les réévaluations et l'augmentation nette de l'actif, la nature des biens investis — ventilés en 8 groupes — et le mode de financement. L'extrapolation des résultats obtenus par l'analyse des biens des sociétés anonymes pour correspondre au total des investissements par branche industrielle pourrait à première vue paraître relativement facile; toutefois, en raison du nombre élevé de grosses et petites entreprises qui sont constituées en Allemagne sous la forme de sociétés à responsabilité limitée, la part représentée par les sociétés anonymes est dans certaines branches industrielles si faible que tout essai d'obtenir sur la base de ces seuls renseignements une image valable du niveau des investissements devient illusoire. Ainsi, en 1958 par exemple, les sociétés anonymes de secteurs aussi importants que l'industrie textile, les industries du bois, du papier, du cuir, les constructions métalliques, la mécanique de précision et d'autres encore ne versaient pas même 30 % des salaires et traitements payés par l'ensemble des entreprises de ces secteurs; pour 5 branches seulement le degré de représentation des sociétés anonymes était égal ou supérieur à 60 % : les industries extractives, la sidérurgie, la construction navale, la construction électrique et l'industrie chimique.

En l'absence de bases plus étendues pour l'extrapolation des données portant sur les sociétés anonymes, l'Institut allemand pour l'Étude de la Conjoncture (Berlin) est contraint de procéder à des estimations, en s'appuyant sur les informations d'autre nature qui sont susceptibles d'expliquer dans les différentes branches la formation des investissements. Dans une publication éditée en juillet 1960 sous le titre « Volume et facteurs de production de l'industrie de la R.F. d'Allemagne », l'Institut a rassemblé les données sur les investissements opérés de 1950 à 1958; ce sont ces chiffres, complétés par ceux pour 1959 publiés tout récemment (« Investissements et capital fixe de l'industrie de la République fédérale en 1959 et en 1960 », par Rolf Kregel, dans « Cahiers trimestriels pour

veröffentlichten Zahlen (« Anlage-Investitionen und Anlagevermögen der westdeutschen Industrie, 1959 und 1960 », von Dr. Rolf Krenkel, in « Vierteljahrshefte zur Wirtschaftsforschung », Jg. 1961, Erstes Heft), in Tabelle 1 für Deutschland wiedergegeben.

Die Angaben über die Zusammensetzung der investierten Güter (Tab. 2) beruhen auf einer Zusammenstellung des IFO-Instituts (München). Zur Gewinnung seiner Investitionsstatistiken führt das IFO-Institut in den verschiedenen Industriezweigen bei einer Anzahl von Unternehmen eine Stichprobenerhebung durch und schätzt dann die Ergebnisse mit Hilfe der Beschäftigten- und Umsatzzahlen für sämtliche Unternehmen; in einigen Zweigen erfolgt die Erhebung unter Mitarbeit der Erzeugerverbände.

Die Ergebnisse für sämtliche Unternehmen, zu denen beide Institute gelangen, weichen nur geringfügig voneinander ab.

II. Frankreich.

Mit dem allgemeinen Problem der Investitionen beschäftigen sich in Frankreich mehrere amtliche Stellen, insbesondere das Nationale Institut für Statistik und Wirtschaftsforschung (I.N.S.E.E.), das Amt für Wirtschafts- und Finanzstudien (S.E.E.F.), das Planbüro sowie das Zentralbüro für Industriestatistik (B.C.S.I.). In der Regel begnügen sich diese Ämter jedoch damit, die Höhe der Investitionen zu schätzen, sei es durch Stichprobenerhebungen, oder sei es indirekt mit Hilfe von Angaben der Stellen, die die Investitionsaufwendungen finanzieren.

Eine Erhebung über die Anlage-Investitionen wurde erstmalig 1955 in einigen Sektoren der Industrie durchgeführt und bezog sich auf das Jahr 1954. Dieser erste Versuch führte nur zu Teilergebnissen, aber die dabei gesammelte Erfahrung erlaubte es, die Ergebnisse im Laufe der folgenden Jahre immer mehr zu verbessern, um schließlich zu annehmbaren Größenordnungen zu gelangen. Diese Erhebung wird in der Mehrzahl der Fälle durch die Erzeugerverbände durchgeführt und von den zuständigen Stellen des Ministeriums für die Industrie koordiniert; während in den stark konzentrierten Sektoren alle Unternehmen erfaßt werden, begnügt man sich in den anderen Sektoren mit einer empirischen Stichprobenerhebung mit hohen Auswahlätzen, wobei die Beschäftigtenzahlen zur Hochrechnung herangezogen werden. Die Ergebnisse dieser

l'étude de la conjoncture », année 1961, fascicule n° 1), qui sont repris dans le tableau n° 1 relatif à l'Allemagne.

Les données sur la nature des biens investis (tableau n° 2) sont établies par l'IFO de Munich, autre institut allemand pour l'étude de la conjoncture. Pour recueillir ses statistiques sur les investissements, l'IFO procède tous les ans à une enquête par sondage auprès d'un certain nombre d'entreprises de chaque branche et extrapole ensuite les réponses à l'aide des séries statistiques sur le personnel occupé et le chiffre d'affaires; dans certaines branches, l'enquête se fait en collaboration avec les organisations professionnelles.

Les résultats auxquels les deux instituts arrivent sont très voisins.

II. France.

Le problème général des investissements préoccupe en France plusieurs services gouvernementaux, notamment l'Institut national de la Statistique et des Études économiques (INSEE), le Service des Études économiques et financières (S.E.E.F.), le Commissariat au Plan et le Bureau central de Statistique industrielle (B.C.S.I.). D'une façon générale, ces services se contentent cependant d'évaluer le montant des investissements, soit à partir d'enquêtes par sondage, soit par le biais des informations disponibles auprès des organismes financiers appelés à intervenir dans le financement des biens d'équipement.

Une enquête sur les investissements productifs dans quelques secteurs industriels a été exécutée pour la première fois en 1955, au sujet des investissements de 1954. Cette première tentative n'avait qu'une valeur d'expérience, les résultats étant restés très partiels, mais au fil des années les résultats se sont améliorés pour constituer des ordres de grandeur acceptables. Cette enquête est, dans la plupart des cas, effectuée par les fédérations de producteurs et coordonnée par les services du ministère de l'Industrie; dans les secteurs très concentrés elle est exécutée exhaustivement, alors que dans les autres secteurs elle fait l'objet d'un sondage empirique portant sur un gros échantillonnage, l'effectif étant utilisé comme facteur d'extrapolation; les résultats de cette enquête sont utilisés par le Commissariat général du Plan d'équipement et de la pro-

Erhebung werden z.Z. vom Generalkommissariat des Planes für Ausrüstung und Produktivität benutzt. Für die meisten Industriezweige sind die gesammelten Daten nicht veröffentlicht, oder es ist nur eine Gesamtzahl je Industriezweig bekannt. Für einige Zweige allerdings, wie z.B. die metallverarbeitende Industrie und die Elektrotechnik sowie das Baugewerbe, sind sehr detaillierte Angaben für das eine oder andere Jahr veröffentlicht worden.

Es war daher nicht möglich, in diesem Überblick die Ergebnisse dieser Erhebung zu bringen; es wurden vielmehr die Angaben über die Investitionen vorgezogen, die den Statistiken des Finanzministeriums über die Gewinne in Industrie und Handel entnommen werden können, die regelmäßig in den « Statistiques et Études financières » veröffentlicht werden.

III. Italien.

Abgesehen von den vom Zentralinstitut für Statistik errechneten Daten über die Bildung des Brutto-Anlagevermögens sind zur Zeit keine Angaben über die Investitionen der italienischen Industrie verfügbar. Das Institut hat jedoch im vergangenen Jahr im Rahmen seiner jährlichen Produktionsstatistiken auch die Anlage-Investitionen erhoben und hofft, demnächst die ersten Ergebnisse darüber veröffentlichen zu können.

Um in Ermangelung von Einzelangaben über die Investitionen je Industriezweig zumindest die Entwicklungsrichtung angeben zu können, hat das Statistische Amt der Europäischen Gemeinschaften die von der « Vereinigung für die italienischen Aktiengesellschaften » in « Notizie statistiche » in zusammengefaßter Form veröffentlichten Bilanzen der Aktiengesellschaften herangezogen. Leider wird diese Veröffentlichung nur etwa alle drei Jahre auf den neuesten Stand gebracht; da die letzte Ausgabe von Ende 1958 stammt, beziehen sich die neuesten darin enthaltenen Daten auf das Geschäftsjahr 1957. Sie bringen die hauptsächlichsten Bilanzpositionen von mehreren tausend Aktiengesellschaften, nach Industriezweigen geordnet, für die Jahre 1953 oder 1954 bis 1957. Da alle Bilanzen den kumulierten Bruttowert der vom Unternehmen investierten Anlagegüter ausweisen, ergeben die Unterschiede von einem Jahr zum anderen die Bruttozunahme dieses Aktivpostens; die Abschreibungen werden also nicht abgezogen. Leider gibt es keine Möglichkeit, den Anteil der Aktiengesellschaften

ductivité. Dans la plupart des branches les renseignements recueillis n'ont pas été diffusés jusqu'à présent et on ne connaît qu'un chiffre global par secteur; pour d'autres, au contraire, comme par exemple les industries mécaniques et électriques et le bâtiment, des données très détaillées ont été publiées pour l'une ou l'autre année.

En conséquence il n'a pas été possible de reprendre dans le présent aperçu les résultats obtenus par l'enquête ci-dessus et la préférence a été donnée aux renseignements contenus dans les statistiques du ministère des Finances sur les bénéfices industriels et commerciaux, qui sont régulièrement publiées dans « Statistiques et Études financières ».

III. Italie.

Hormis les données sur la formation brute de capital fixe calculées par l'Institut central de Statistique, on ne possède pour l'instant aucune autre indication sur les investissements de l'industrie italienne. Dans le cadre de son enquête annuelle sur la production l'Institut a cependant procédé l'année passée à un relevé des investissements en actifs fixes, dont il espère pouvoir publier très prochainement les premiers résultats.

En l'absence de renseignements plus détaillés sur les investissements par branche industrielle, l'Office statistique des Communautés européennes, désireux de montrer au moins le sens dans lequel évoluent les investissements, a eu recours aux bilans des sociétés anonymes rassemblés par l'Association pour les sociétés italiennes par actions dans « Notizie statistiche ». Malheureusement, cette publication n'est mise à jour que tous les trois ans environ et la dernière édition date déjà de fin 1958; les données les plus récentes qu'elle contient se réfèrent à l'année 1957. On y trouve les principaux éléments des bilans de plusieurs milliers de sociétés anonymes pour les années 1953 ou 1954 à 1957, classées par branche d'activité. Comme les bilans donnent tous le montant brut cumulé des biens immobilisés de l'entreprise, les différences d'une année à l'autre constituent l'augmentation brute, c'est-à-dire amortissements non déduits, de ce poste de l'actif. Il n'existe malheureusement aucun critère qui permette de juger de l'importance des sociétés anonymes dans l'ensemble des entreprises de chaque secteur;

innerhalb der einzelnen Industriezweige zu bestimmen; er wird in den großen Bereichen wie Metallindustrie, Elektrotechnik, Chemie usw. sicherlich groß sein und wahrscheinlich niedriger in den Sektoren, in denen die Unternehmen im Durchschnitt relativ kleiner sind, wie beispielsweise in den Nahrungsmittelindustrien, der Bekleidungsindustrie usw. Trotzdem dürfte es möglich sein, aus den Zahlen der Tabelle 1 wenigstens die Entwicklungstendenz der Investitionen in den verschiedenen Industriezweigen zu verfolgen.

B. DIE ABGRENZUNG DER STATISTISCHEN TATBESTÄNDE.

In den drei hier behandelten Staaten beruhen die Angaben über die Investitionen ganz oder teilweise auf Buchhaltungsunterlagen; für Frankreich und Italien sind sie so in dieses Heft übernommen worden, wie man sie in den genannten Veröffentlichungen vorfindet; sie stellen nicht die Gesamtinvestitionen jedes einzelnen Industriezweiges dar; für Deutschland hingegen sind sie hochgerechnet. Die in den Tabellen 1 aufgeführten Zahlen geben die im Laufe des Kalender- oder Geschäftsjahres für den Ankauf, den Bau, den Ersatz und in Einzelfällen sicherlich auch für die Umänderung oder Verbesserung von Sachanlagen gezahlten Beträge — Anzahlungen eventuell einbegriffen — an. Es ist nicht möglich, den Inhalt dieser Beträge genauer zu bestimmen, denn mangels einer Vereinheitlichung der Buchführungen und der Bilanzen sind in den auf diese Art und Weise zusammengestellten Statistiken ungleichartige Angaben zusammengefaßt worden, zumal es dem Unternehmen vorbehalten bleibt zu entscheiden, ob es den Wert gewisser Güter, Umänderungen und Verbesserungen an Anlagen usw. als Sachanlagen bucht oder nicht.

Eine Reihe weiterer Faktoren können die Aussagefähigkeit der statistischen Reihen stark beeinträchtigen, so z.B. :

1. Die benutzten Unterlagen beziehen sich auf Unternehmen und nicht auf Betriebe, sodaß die Aufbereitung nach Industriezweigen nur nach der Haupttätigkeit der Unternehmen vorgenommen werden konnte.
2. Die Anzahl der Unternehmen eines bestimmten Industriezweiges ändert sich von Jahr zu Jahr, und zwar nicht nur als Folge der Schaffung neuer Gesellschaften oder des Verschwindens alter Unter-

nehmensformen, sondern auch durch die Übernahmen in den großen Sektoren wie der Metallurgie, der elektrischen Industrie, der Chemie, etc., der die Zahl der Unternehmen stark vermindert. Der Grad der Repräsentation der anonymen Gesellschaften ist sicherlich wichtig, wenn es sich um die Frage handelt, inwieweit die Investitionen in den verschiedenen Sektoren im Durchschnitt relativ kleiner sind, wie beispielsweise in den Nahrungsmittelindustrien, der Bekleidungsindustrie usw. Trotzdem dürfte es möglich sein, aus den Zahlen der Tabelle 1 wenigstens die Entwicklungstendenz der Investitionen in den verschiedenen Industriezweigen zu verfolgen.

B. DÉFINITIONS ET NATURE DES INFORMATIONS.

Pour les trois pays considérés, les données sur les investissements sont basées entièrement ou partiellement sur des documents comptables; elles sont reprises telles quelles pour la France et l'Italie, où elles ne représentent pas la totalité des investissements de chaque branche, et sous la forme extrapolée pour l'Allemagne. Cela signifie que les montants inscrits dans les tableaux sont constitués par les sommes payées et éventuellement aussi par les acomptes versés au cours de l'année ou de l'exercice social pour l'achat, la construction, le remplacement et certainement aussi dans quelques cas pour la transformation ou l'amélioration d'actifs fixes. Il n'est pas possible de préciser de façon plus détaillée le contenu de ces chiffres; faute de normalisation des comptabilités et des bilans, les statistiques ainsi établies centralisent des données non homogènes, d'autant plus que dans des cas déterminés il appartient à l'entreprise de décider si elle inscrit ou non la valeur de certains biens à l'actif.

On doit noter d'autres facteurs susceptibles d'influer fortement sur la qualité des séries statistiques en question, savoir :

1. Les documents exploités sont souscrits par une entreprise et non par un établissement de sorte que la ventilation par branche industrielle est basée uniquement sur le critère de l'activité principale.
2. Le nombre d'entreprises n'est pas chaque année le même dans une branche déterminée non seulement en raison de la création de nouvelles sociétés ou de la disparition d'anciennes exploitations, mais

nehmen, sondern auch durch die Überführung in einen anderen Industriezweig aufgrund einer Änderung des wirtschaftlichen Schwerpunkts, durch die Änderung der Rechtsform des Unternehmens oder auch, was in Frankreich häufig vorkommt, weil das Unternehmen in eine Steuergruppe hinüberwechselt, in der die Zunahme der Sachanlagen nicht erhoben wird.

Bei der Analyse der in den folgenden Tabellen zusammengetragenen Daten müssen diese Nachteile beachtet werden, und die Ergebnisse, besonders diejenigen Frankreichs und Italiens, können nur als Größenordnungen angesehen werden.

I. Deutschland.

Die Angaben über die Investitionen in Deutschland stammen, wie bereits erwähnt, vom Berliner Institut für Konjunkturforschung; sie beziehen sich in jedem Industriezweig auf sämtliche Unternehmen. Die Zahlenreihen, die zur Hochrechnung dienen, d.h. Beschäftigte und wahrscheinlich auch Umsatz, sind den amtlichen Statistiken der Bundesrepublik entnommen; dieselben Zahlenreihen wurden auch zur Errechnung der Investitionen je Beschäftigten und des Verhältnisses zwischen Investitionen und Umsatz benutzt.

II. Frankreich.

Alle Angaben für Frankreich, d.h. sowohl die Investitionsbeträge als auch der Umsatz und die Löhne, entstammen derselben Quelle : den Statistiken des Finanzministeriums über die Gewinne in Industrie und Handel; sie sind somit homogen. Diese Statistiken beruhen auf den Steuererklärungen der Unternehmen, die nach den erzielten Gewinnen besteuert werden; das sind alle Gesellschaften sowie andere Unternehmen, deren Jahresumsatz einen bestimmten Betrag übersteigt : 10 Millionen (alte) Franken in den Jahren 1953 und 1954, 15 Millionen in den Jahren 1955 und 1956, 20 Millionen im Jahre 1957 und 30 Millionen im Jahre 1958. Diese Kategorie von Steuerzahlern umfaßt in der Mehrzahl der Industriezweige 95 v.H. des Umsatzes; die Ausnahmen finden sich in Sektoren, in denen das Handwerk ziemlich stark vertreten ist, wie Baugewerbe, Bekleidungsindustrie, Möbelindustrie, Bäckereien und Konditoreien.

aussi à cause d'un transfert possible dans un autre secteur à la suite d'un changement d'activité principale, d'une modification de la forme juridique de l'entreprise, ou encore, ce qui arrive fréquemment en France, parce que l'entreprise tombe désormais dans une catégorie fiscale pour laquelle les augmentations d'immobilisations ne sont pas établies.

Dans l'analyse des données fournies par les tableaux qui suivent, il convient de bien garder tous ces inconvénients à l'esprit et de ne considérer les résultats, surtout ceux de la France et de l'Italie, que comme des ordres de grandeur.

I. Allemagne.

Ainsi qu'il a été dit plus haut, les données sur les investissements en Allemagne sont celles qui ont été établies par l'Institut pour l'Étude de la Conjoncture de Berlin; elles se réfèrent pour chaque branche à l'ensemble des entreprises. Les données ayant servi à l'extrapolation, c'est-à-dire le personnel occupé et probablement aussi le chiffre d'affaires, sont tirées des statistiques officielles de la République fédérale; ce sont également ces séries de chiffres qui ont été utilisées pour le calcul du taux d'investissements par personne occupée et le calcul du rapport entre les investissements et le chiffre d'affaires.

II. France.

Tous les renseignements relatifs à la France, c'est-à-dire aussi bien le montant des investissements que le chiffre d'affaires et les salaires émanent d'une même source : la statistique du ministère des Finances sur les bénéfices industriels et commerciaux; ils sont par conséquent homogènes. Cette statistique est basée sur les déclarations fiscales des entreprises assujetties à l'impôt d'après le bénéfice réel, c'est-à-dire des sociétés de toute nature ainsi que des entreprises dont le chiffre d'affaires annuel dépasse un certain plafond : 10 millions d'anciens francs en 1953 et en 1954, 15 millions en 1955 et en 1956, 20 millions en 1957 et 30 millions en 1958. Dans la plupart des branches industrielles cette catégorie de contribuables réalise plus de 95 % du chiffre d'affaires; les exceptions se trouvent du côté des secteurs où l'élément artisanal est relativement important, tels que le bâtiment, l'habillement, l'ameublement, la boulangerie et la pâtisserie.

Die in Tabelle 1 aufgeführten Investitionen geben die Zunahme des materiellen und immateriellen Anlagevermögens wieder; demnach sind in den Werten nicht nur Anlagegüter enthalten, sondern auch der Wert von Patenten, Lizenzen, Beteiligungen an anderen Unternehmen und manchmal auch Wertänderungen aufgrund einer Neubewertung eines Teils oder des gesamten Anlagevermögens. Die Gesamterhöhung der Aktiva durch Neubewertung betrug in den Jahren 1956 und 1957 für die Industrie- und Handelsunternehmen 4 bzw. 3 v.H. In den vorhergehenden Jahren sowie auch 1958 scheint dieser Anteil jedoch größer gewesen zu sein. In seinen Statistiken für das Jahr 1958 hat das Ministerium erstmalig aus den Zunahmen des Anlagevermögens die Zunahmen aus Neubewertung ausgeschaltet; da aber die Nettobeträge nur für die großen Industriegruppen angegeben sind, konnten sie in der vorliegenden Arbeit nicht benutzt werden. Die ganze Reihe 1953 bis 1958 schließt somit die Bewertungsänderungen ein.

In Ermangelung vollständiger und genügend detaillierter statistischer Reihen über die Beschäftigtenzahl wurden für Frankreich die Angaben über die Investitionen je Beschäftigten, die für Deutschland und die Beneluxstaaten errechnet werden konnten, durch das Verhältnis zwischen Investitionen und Löhnen und Gehältern ersetzt; es handelt sich hierbei um die Nettolöhne, d.h. um die nach Abzug der Beiträge für die Sozialversicherungen tatsächlich gezahlten Beträge.

Im den Statistiken des Finanzministeriums wird nur der Umsatz angegeben, der zur Entstehung der versteuerbaren Gewinne beiträgt; prinzipiell setzt er sich aus den Verkäufen zusammen und schließt die Steuer auf den Wertzuwachs (T.V.A.) ein.

Da die Originalstatistiken im allgemeinen genügend detailliert waren, entspricht die Zusammensetzung der Industriezweige hier weitgehend der neuen Systematik der Industrien (N.I.C.E.), wie sie vom Ausschuß für die Industrie- und Handwerksstatistik des Statistischen Amtes der Europäischen Gemeinschaften erstellt worden ist.

III. Italien.

Wie in Frankreich entsprechen auch in Italien die Investitionsangaben der Zunahme des Postens « Sach-

Les investissements mentionnés dans le tableau 1 représentent en réalité l'augmentation des immobilisations corporelles aussi bien qu'incorporelles; les valeurs correspondantes renferment donc non seulement des biens d'équipement, mais aussi la valeur de brevets, licences, participations à d'autres entreprises, et quelquefois aussi des montants correspondant tout simplement à une réévaluation totale ou partielle de l'actif. Dans l'ensemble des entreprises industrielles et commerciales la fraction de l'accroissement due aux réévaluations a été de 4 % en 1956 et de 3 % en 1957; elle paraît avoir été plus substantielle durant les exercices antérieurs de même qu'en 1958. Dans ses statistiques relatives à l'année 1958, le ministère a pour la première fois éliminé dans l'augmentation des immobilisations la part attribuable à des réévaluations, mais comme les chiffres nets ne sont donnés que par grands groupes, il n'a pas été possible de les utiliser dans le présent travail. La série donnée ici comprend donc les réévaluations de 1953 à 1958.

En l'absence de séries complètes et suffisamment détaillées sur le personnel occupé, le taux d'investissement par salarié, qui avait pu être calculé pour les trois pays du Benelux et pour l'Allemagne, a été remplacé ici par le rapport des investissements aux salaires en espèces; il s'agit des salaires nets effectivement versés après déduction des retenues pour la retraite et la sécurité sociale.

Le chiffre d'affaires indiqué dans les statistiques du ministère des Finances est le chiffre d'affaires qui concourt à la formation des bénéfices imposables; il est constitué, en principe, par des ventes et comprend la taxe sur la valeur ajoutée (T.V.A.).

Grâce à un détail généralement suffisant dans les statistiques originales, la constitution des branches industrielles présentée ici correspond dans une large mesure à la nouvelle nomenclature des branches d'activité (N.I.C.E.), élaborée par le Comité de statistique industrielle et artisanale de l'Office statistique des Communautés européennes.

III. Italie.

En Italie les données sur les investissements représentent, comme en France, l'augmentation de l'actif

DEUTSCHLAND, B.R.

Tab. 1: Die Entwicklung der Brutto-Anlage-Investitionen in der Industrie, 1953-1959

| Nr. N° | Industriezweig | Branche industrielle | Brutto-Investitionen je Industriezweig, in Mio DM Investissements bruts par branche industrielle, en Mio DI | | | | | |
|-----------|---|---|--|--------------|--------------|--------------|--------------|--------------|
| | | | 1953 | 1955 | 1956 | 1957 | 1958 | 1959 |
| 1 | Bergbau a) b) | Industries extractives a) b) . . . | 1 600 | 1 710 | 1 580 | 1 750 | 1 800 | 1 700 |
| 2 | Kohlenbergbau a) | Extraction du charbon a) | 1 300 | 1 330 | 1 175 | 1 345 | 1 390 | 1 270 |
| 3 | Eisenerzbergbau | Extraction du minerai de fer | 20 | 35 | 40 | 40 | 40 | 50 |
| 4 | Erdölgewinnung | Extraction du pétrole brut | 170 | 220 | 240 | 240 | 250 | 260 |
| 5 | Kali- und Steinsalzbergbau | Extraction de la potasse et du sel. . | 90 | 100 | 100 | 100 | 100 | 100 |
| 6 | Restlicher Bergbau b) | Extraction d'autres minéraux b) . . | 20 | 25 | 25 | 25 | 20 | 20 |
| 7 | Nahrungs- und Genußmittel- industrie | Industries alimentaires, bois- sons et tabac | 700 | 840 | 970 | 1 070 | 1 145 | 1 250 |
| 8 | Mühlenindustrie (ohne Ölmühlen) . | Travail des grains (sans les huileries) | 20 | 25 | 40 | 30 | 40 | 40 |
| 9 | Zuckerindustrie | Sucrerie | 50 | 55 | 70 | 100 | 125 | 150 |
| 10 | Ölmühlen- und Margarineindustrie. | Huileries et fabrication de la margarine | 15 | 25 | 30 | 30 | 35 | 30 |
| 11 | Brauereien und Mälzereien | Brasserie et malterie | 170 | 240 | 280 | 325 | 320 | 390 |
| 12 | Sonstige Zweige der Nahrungs- und Genußmittelindustrie | Autres branches des industries alimentaires, des boissons et du tabac. | 445 | 495 | 550 | 585 | 625 | 640 |
| 13 | Textil- und Bekleidungsindustrie c) | Industrie textile, fabrication des chaussures et articles d'habillement c) | 537 | 674 | 842 | 886 | 813 | 808 |
| 14 | Textilindustrie c) | Industrie textile c) | 425 | 530 | 650 | 700 | 640 | 640 |
| 15 | Bekleidungsindustrie | Fabrication des articles d'habillement. | 77 | 101 | 142 | 130 | 120 | 120 |
| 16 | Schuhindustrie | Fabrication des chaussures | 35 | 43 | 50 | 56 | 53 | 48 |
| 17 | Holzindustrie | Industrie du bois | 145 | 215 | 240 | 270 | 239 | 295 |
| 18 | Sägewerke und holzbearbeitende Industrie | Scieries et travail mécanique du bois | 55 | 85 | 90 | 110 | 85 | 110 |
| 19 | Holzverarbeitende Industrie | Industrie transformatrice du bois. | 90 | 130 | 150 | 160 | 154 | 185 |
| 20 | Papierindustrie und Druckerei | Industrie du papier, imprimerie | 410 | 500 | 550 | 566 | 605 | 675 |
| 21 | Zellstoff- und Papiererzeugung . . . | Fabrication de la pâte à papier, du papier et du carton. | 225 | 235 | 260 | 265 | 265 | 260 |
| 22 | Papier und Pappe verarbeitende Industrie | Fabrication des articles en papier et en carton | 55 | 85 | 105 | 116 | 140 | 155 |
| 23 | Druckerei und Vervielfältigungs- industrie | Imprimerie et industries connexes | 130 | 180 | 185 | 185 | 200 | 260 |
| 24 | Lederindustrie d) | Industrie du cuir d) | 25 | 37 | 32 | 40 | 38 | 37 |
| 25 | Ledererzeugende Industrie | Tannerie | 16 | 21 | 17 | 22 | 23 | 27 |
| 26 | Lederverarbeitende Industrie d) . . | Fabrication des articles en cuir d) . . | 9 | 16 | 15 | 18 | 15 | 10 |
| 27 | Kautschuk, Asbest und Kunst- stoff verarbeitende Industrie | Fabrication des articles en caout- chouc, en amiante et en ma- tières plastiques | 110 | 150 | 170 | 180 | 200 | 295 |
| 28 | Kautschuk und Asbest verarbeitende Industrie. | Fabrication des articles en caoutchouc et en amiante | 80 | 90 | 90 | 90 | 115 | 145 |
| 29 | Kunststoffverarbeitende Industrie | Fabrication des articles en matières plastiques | 30 | 60 | 80 | 90 | 85 | 150 |

a) Ohne Kohlenwertstoffindustrie.
b) Ohne Steinbrüche.
c) Ohne Chemiefasererzeugung.
d) Ohne Schuhindustrie.

Tabl. 1: Évolution des investissements bruts en actifs fixes dans l'industrie, 1953-1959

| Investitionen je Beschäftigten, in DM Investissements par personne occupée, en DM | | | | | | | Investitionen in v. H. des Umsatzes Investissements en % du chiffre d'affaires | | | | | | | Nr. N° |
|--|--------|--------|--------|--------|--------|--------|---|------|------|------|------|------|------|-----------|
| 1953 | 1954 | 1955 | 1956 | 1957 | 1958 | 1959 | 1953 | 1954 | 1955 | 1956 | 1957 | 1958 | 1959 | |
| 488 | 2 626 | 2 656 | 2 420 | 2 620 | 2 742 | 2 775 | 21,9 | 21,8 | 20,2 | 16,7 | 17,2 | 18,8 | 18,1 | 1 |
| 305 | 2 386 | 2 361 | 2 057 | 2 304 | 2 400 | 2 354 | 21,3 | 20,9 | 18,9 | 14,9 | 16,2 | 17,8 | 16,9 | 2 |
| 860 | 1 447 | 1 634 | 1 769 | 1 659 | 1 689 | 2 310 | 8,4 | 13,5 | 12,6 | 13,1 | 11,6 | 11,7 | 14,2 | 3 |
| 905 | 15 417 | 16 152 | 17 033 | 15 832 | 19 219 | 19 473 | 44,7 | 50,4 | 48,2 | 44,5 | 30,7 | 35,4 | 33,6 | 4 |
| 346 | 4 059 | 4 200 | 4 178 | 4 177 | 4 231 | 4 376 | 21,8 | 19,4 | 21,0 | 19,5 | 19,0 | 17,9 | 16,8 | 5 |
| 873 | 907 | 1 165 | 1 193 | 1 200 | 1 163 | 1 309 | 11,0 | 9,9 | 11,1 | 10,9 | 11,5 | 11,2 | 11,5 | 6 |
| 799 | 1 873 | 1 994 | 2 197 | 2 336 | 2 453 | 2 676 | 3,4 | 3,4 | 3,4 | 3,5 | 3,6 | 3,6 | 3,8 | 7 |
| 359 | 1 033 | 1 661 | 2 597 | 1 924 | 2 607 | 2 598 | 1,0 | 0,7 | 1,1 | 1,7 | 1,3 | 1,8 | 1,7 | 8 |
| 099 | 4 184 | 3 243 | 4 207 | 5 658 | 7 198 | 8 992 | 3,4 | 4,2 | 3,2 | 4,4 | 6,2 | 6,9 | 8,7 | 9 |
| 041 | 1 749 | 1 713 | 1 940 | 1 901 | 2 218 | 1 836 | 0,8 | 1,2 | 1,2 | 1,2 | 1,2 | 1,4 | 1,3 | 10 |
| 238 | 3 648 | 4 161 | 4 522 | 4 901 | 4 584 | 5 457 | 7,6 | 8,6 | 9,0 | 9,5 | 9,5 | 8,8 | 9,9 | 11 |
| 527 | 1 470 | 1 562 | 1 656 | 1 707 | 1 794 | 1 843 | 3,4 | 3,1 | 3,1 | 2,9 | 2,9 | 2,9 | 2,8 | 12 |
| 575 | 597 | 676 | 807 | 827 | 783 | 800 | 3,1 | 3,2 | 3,4 | 3,9 | 3,8 | 3,7 | 3,5 | 13 |
| 709 | 722 | 847 | 1 014 | 1 080 | 1 034 | 1 076 | 3,6 | 3,6 | 4,0 | 4,5 | 4,5 | 4,5 | 4,3 | 14 |
| 320 | 358 | 371 | 474 | 410 | 382 | 384 | 2,1 | 2,3 | 2,2 | 2,6 | 2,2 | 2,1 | 2,0 | 15 |
| 375 | 426 | 434 | 487 | 526 | 501 | 466 | 2,4 | 2,7 | 2,7 | 2,9 | 2,9 | 2,9 | 2,4 | 16 |
| 542 | 652 | 722 | 783 | 874 | 787 | 994 | 3,4 | 3,8 | 3,8 | 3,9 | 4,2 | 3,6 | 4,2 | 17 |
| 655 | 770 | 958 | 1 019 | 1 271 | 1 036 | 1 363 | 3,0 | 3,3 | 3,7 | 3,7 | 4,5 | 3,7 | 4,6 | 18 |
| 491 | 602 | 622 | 687 | 720 | 695 | 857 | 3,6 | 4,2 | 3,9 | 3,9 | 3,9 | 3,6 | 4,1 | 19 |
| 563 | 1 612 | 1 675 | 1 732 | 1 698 | 1 757 | 1 928 | 7,5 | 7,2 | 7,1 | 7,1 | 6,7 | 6,9 | 7,2 | 20 |
| 411 | 3 265 | 3 144 | 3 353 | 3 329 | 3 240 | 3 176 | 10,1 | 8,7 | 7,9 | 8,4 | 8,1 | 8,1 | 7,7 | 21 |
| 783 | 852 | 1 019 | 1 151 | 1 210 | 1 486 | 1 622 | 4,2 | 4,3 | 4,7 | 5,1 | 5,1 | 6,0 | 6,2 | 22 |
| 030 | 1 170 | 1 284 | 1 244 | 1 172 | 1 188 | 1 505 | 6,7 | 7,4 | 7,8 | 7,3 | 6,4 | 6,1 | 7,4 | 23 |
| 372 | 433 | 502 | 415 | 501 | 492 | 514 | 1,7 | 2,0 | 2,3 | 1,8 | 2,1 | 2,0 | 1,8 | 24 |
| 450 | 512 | 570 | 458 | 584 | 614 | 810 | 1,6 | 1,9 | 2,0 | 1,6 | 1,8 | 2,0 | 2,1 | 25 |
| 284 | 351 | 434 | 374 | 427 | 377 | 259 | 1,9 | 2,3 | 2,7 | 2,2 | 2,4 | 2,0 | 1,3 | 26 |
| 115 | 1 140 | 1 181 | 1 258 | 1 242 | 1 285 | 1 715 | 5,2 | 5,1 | 4,9 | 5,1 | 4,9 | 4,9 | 6,1 | 27 |
| 173 | 1 134 | 1 057 | 1 016 | 987 | 1 219 | 1 459 | 5,0 | 4,6 | 4,0 | 3,8 | 3,6 | 4,4 | 4,9 | 28 |
| 986 | 1 153 | 1 435 | 1 718 | 1 673 | 1 385 | 2 065 | 5,9 | 6,5 | 7,4 | 8,7 | 7,6 | 5,8 | 8,0 | 29 |

Sans l'industrie des dérivés du charbon.
) Sans les carrières.
) Sans la fabrication des fibres artificielles et synthétiques.
) Sans la fabrication des chaussures.

DEUTSCHLAND, B.R.
Fortsetzung von Tabelle 1

| Nr. N° | Industriezweig | Branche industrielle | Brutto-Investitionen je Industriezweig, in Mio DM Investissements bruts par branche industrielle, en Mio | | | | | |
|-----------|--|--|---|---------------|---------------|---------------|---------------|-------------|
| | | | 1953 | 1955 | 1956 | 1957 | 1958 | 1959 |
| 30 | Chemische Industrie ^{a)} ^{b)} | Industrie chimique ^{a)} ^{b)} | 800 | 1 570 | 1 730 | 1 870 | 2 180 | 2 1 |
| 31 | Mineralölverarbeitung ^{a)} | Raffineries de pétrole ^{a)} | 180 | 170 | 230 | 350 | 530 | 4 |
| 32 | Übrige Chemische Industrie ^{b)} | Autres industries chimiques ^{b)} | 620 | 1 400 | 1 500 | 1 520 | 1 650 | 1 7 |
| 33 | Herstellung nichtmetallischer Mineralerzeugnisse ^{c)} | Fabrication des produits miné- raux non métalliques ^{c)} | 415 | 615 | 635 | 641 | 610 | 8 |
| 34 | Industrie der Steine und Erden ^{c)} | Extraction et fabrication des ma- tériaux de construction ^{c)} | 315 | 460 | 480 | 470 | 440 | 6 |
| 35 | Glasindustrie | Industrie du verre | 50 | 70 | 70 | 81 | 90 | 1 |
| 36 | Feinkeramische Industrie | Industries céramiques | 50 | 85 | 85 | 90 | 80 | |
| 37 | Eisen- und NE-Metallindustrie | Industrie métallique de base | 1 325 | 2 240 | 1 940 | 2 035 | 1 865 | 1 8 |
| 38 | Eisenschaffende Industrie | Industrie sidérurgique | 900 | 1 570 | 1 210 | 1 420 | 1 270 | 1 1 |
| 39 | Eisen-, Stahl- und Tempergieße- ereien | Fonderies de fer et d'acier | 100 | 180 | 190 | 170 | 160 | 1 |
| 40 | Ziehereien und Kaltwalzwerke | Tréfileries et laminoirs à froid | 190 | 300 | 270 | 230 | 210 | 2 |
| 41 | NE-Metallindustrie | Industrie des métaux non ferreux | 135 | 190 | 270 | 215 | 225 | 2 |
| 42 | Metallverarbeitende Industrie | Fabrications métalliques | 1 860 | 3 010 | 3 450 | 3 210 | 3 280 | 3 8 |
| 43 | Stahlbau (einschl. Waggonbau) | Constructions métalliques (y com- pris la construction de wagons) | 100 | 105 | 140 | 160 | 130 | 1 |
| 44 | Stahlverformung | Forge et estampage | | | 150 | 160 | 130 | 1 |
| 45 | Eisen-, Blech- und Metallwaren- industrie | Fabrication des articles métalli- ques | 225 | 330 | | | | |
| 46 | Maschinenbau | Construction de machines | 610 | 980 | 1 100 | 1 000 | 950 | 1 0 |
| 47 | Elektrotechnische Industrie | Construction électrique | 375 | 630 | 780 | 665 | 740 | 8 |
| 48 | Schiffbau | Construction navale | 80 | 100 | 95 | 125 | 165 | 1 |
| 49 | Luftfahrzeugbau | Construction aéronautique | | | 5 | 10 | 20 | |
| 50 | Automobilindustrie | Construction automobile | 260 | 600 | 660 | 570 | 660 | 1 0 |
| 51 | Sonstiger Fahrzeugbau | Construction d'autres véhicules | 150 | 160 | 145 | 130 | 120 | 1 |
| 52 | Feinmechanische, optische und Uhrenindustrie | Mécanique de précision, optique et horlogerie | 60 | 105 | 135 | 140 | 115 | 1 |
| 53 | Musikinstrumente-, Sportgerä- te-, Spiel- und Schmuckwaren- industrie | Fabrication des instruments de musique, articles de sport, jouets et bijoux | 13 | 19 | 21 | 22 | 25 | |
| 54 | Insgesamt | Total général | 7 940 | 11 580 | 12 160 | 12 540 | 12 800 | 13 8 |

^{a)} Einschl. Braunkohlen- und Torfteerdestillation, Ölschieferverschwelung und -verarbeitung.

^{b)} Einschl. Kohlenwertstoffindustrie und Chemiefasererzeugung.

^{c)} Einschl. Steinbrüche.

| Investitionen je Beschäftigten, in DM Investissements par personne occupée, en DM | | | | | | | Investitionen in v. H. des Umsatzes Investissements en % du chiffre d'affaires | | | | | | | Nr. |
|--|-------|-------|-------|--------|--------|--------|---|------|------|------|------|------|------|-----|
| 1953 | 1954 | 1955 | 1956 | 1957 | 1958 | 1959 | 1953 | 1954 | 1955 | 1956 | 1957 | 1958 | 1959 | N° |
| 1 371 | 3 166 | 4 065 | 4 208 | 4 345 | 4 877 | 4 724 | 6,5 | 7,9 | 9,5 | 9,5 | 9,2 | 9,9 | 8,3 | 30 |
| 1 543 | 6 256 | 7 499 | 9 764 | 14 053 | 19 003 | 14 936 | 8,8 | 5,4 | 5,5 | 6,8 | 9,6 | 12,0 | 7,2 | 31 |
| 960 | 2 961 | 3 851 | 3 870 | 3 749 | 3 937 | 4 010 | 6,0 | 8,4 | 10,3 | 10,1 | 9,1 | 9,4 | 8,6 | 32 |
| 1 171 | 1 319 | 1 515 | 1 506 | 1 529 | 1 493 | 2 043 | 7,8 | 8,3 | 8,8 | 8,3 | 8,0 | 7,2 | 8,8 | 33 |
| 1 393 | 1 541 | 1 854 | 1 867 | 1 851 | 1 826 | 2 624 | 8,4 | 8,9 | 9,6 | 9,2 | 8,6 | 7,7 | 9,9 | 34 |
| 834 | 912 | 960 | 903 | 1 019 | 1 094 | 1 291 | 6,0 | 6,2 | 6,1 | 5,3 | 5,7 | 5,6 | 6,0 | 35 |
| 733 | 988 | 1 001 | 977 | 1 047 | 938 | 1 083 | 6,7 | 8,3 | 8,1 | 7,6 | 7,9 | 6,8 | 7,3 | 36 |
| 1 842 | 3 330 | 4 152 | 3 385 | 3 409 | 3 144 | 3 062 | 8,8 | 9,5 | 10,1 | 7,7 | 7,9 | 7,7 | 7,1 | 37 |
| 1 916 | 4 909 | 6 249 | 4 429 | 4 831 | 4 267 | 3 947 | 9,9 | 11,5 | 12,1 | 8,0 | 8,9 | 8,7 | 7,6 | 38 |
| 917 | 1 107 | 1 351 | 1 344 | 1 205 | 1 231 | 1 419 | 5,4 | 6,0 | 6,5 | 6,1 | 5,6 | 5,6 | 6,2 | 39 |
| 1 916 | 4 332 | 4 782 | 4 144 | 3 411 | 3 037 | 3 069 | 12,6 | 12,2 | 11,8 | 10,3 | 8,3 | 7,2 | 6,8 | 40 |
| 1 714 | 1 501 | 2 060 | 2 893 | 2 276 | 2 332 | 2 522 | 5,1 | 4,0 | 4,7 | 6,3 | 5,4 | 6,0 | 5,9 | 41 |
| 997 | 1 035 | 1 307 | 1 368 | 1 211 | 1 205 | 1 386 | 5,4 | 5,3 | 6,1 | 6,2 | 5,3 | 5,0 | 5,4 | 42 |
| 720 | 615 | 651 | 797 | 862 | 706 | 603 | 3,8 | 3,3 | 3,1 | 3,7 | 3,6 | 3,0 | 2,4 | 43 |
| 625 | 680 | 763 | 1 289 | 1 344 | 1 077 | 1 251 | 3,7 | 3,8 | 3,9 | 5,5 | 5,5 | 4,4 | 4,8 | 44 |
| 1 007 | 1 107 | 1 351 | 658 | 685 | 681 | 694 | 5,7 | 5,9 | 6,5 | 3,4 | 3,4 | 3,2 | 3,0 | 45 |
| 1 067 | 1 043 | 1 310 | 1 393 | 1 203 | 1 122 | 1 199 | 5,9 | 5,3 | 6,2 | 6,6 | 5,5 | 5,0 | 5,0 | 46 |
| 1 039 | 835 | 1 077 | 1 453 | 1 150 | 1 192 | 1 223 | 5,9 | 5,3 | 6,2 | 6,6 | 5,1 | 5,1 | 4,9 | 47 |
| 1 849 | 1 983 | 2 746 | 927 | 1 118 | 1 494 | 1 283 | 5,5 | 3,9 | 5,1 | 4,5 | 5,1 | 6,2 | 4,7 | 48 |
| 541 | 549 | 795 | 963 | 992 | 823 | 930 | 4,3 | 4,2 | 5,7 | 6,8 | 6,8 | 5,6 | 5,8 | 52 |
| 287 | 288 | 330 | 343 | 369 | 424 | 438 | 2,3 | 2,1 | 2,3 | 2,2 | 2,3 | 2,6 | 2,5 | 53 |
| 1 386 | 1 519 | 1 768 | 1 746 | 1 737 | 1 760 | 1 890 | 6,3 | 6,5 | 7,0 | 6,6 | 6,3 | 6,2 | 6,2 | 54 |

) Y compris la distillation du goudron de lignite et de tourbe et la transformation des schistes bitumineux.

) Y compris l'industrie des dérivés du charbon et la fabrication des fibres artificielles et synthétiques.

) Y compris les carrières.

Tab. 2: Struktur der Brutto-Anlage-Investitionen in ausgewählten Industriezweigen, 1958 und 1959

Tabl. 2: Nature des investissements bruts en actifs fixes dans certaines branches industrielles, 1958 et 1959

in v. H. der gesamten Investitionen

en % du total des investissements

| Industriezweig | Branche Industrielle | Betriebsbauten Bâtiments | | Maschinen Machines | | Sonstiges ^{a)} Divers ^{a)} | |
|--|---|-----------------------------|------|-----------------------|------|---|------|
| | | 1958 | 1959 | 1958 | 1959 | 1958 | 1959 |
| Bergbau ^{b) c)} | Industries extractives ^{b) c)} | 21 | 20 | 73 | 76 | 6 | 4 |
| Steinkohlenbergbau ^{c)} | Extraction de la houille ^{c)} | 20 | 19 | 74 | 77 | 6 | 4 |
| Eisenerzbergbau | Extraction du mineral de fer | 40 | 42 | 48 | 50 | 12 | 8 |
| Nahrungs- und Genußmittelindustried) | Industries alimentaires, boissons et tabac ^{d)} | 27 | 28 | 38 | 36 | 35 | 36 |
| Textilindustrie ^{e)} | Industrie textile ^{e)} | 14 | 18 | 74 | 71 | 12 | 11 |
| Bekleidungsindustrie | Fabrication des articles d'habillement | 38 | 36 | 39 | 40 | 23 | 24 |
| Schuhindustrie | Fabrication des chaussures | 20 | 21 | 38 | 37 | 42 | 42 |
| Sägewerke und holzbearbeitende Industrie | Scieries et travail mécanique du bois | 15 | 19 | 69 | 67 | 16 | 14 |
| Holzverarbeitende Industrie ^{f)} | Industrie transformatrice du bois ^{f)} | 33 | 38 | 44 | 40 | 23 | 22 |
| Zellstoff- und Papiererzeugung | Fabrication de la pâte à papier, du papier et du carton | 17 | 15 | 76 | 77 | 7 | 8 |
| Papier und Pappe verarbeitende Industrie | Fabrication des articles en papier et en carton | 31 | 29 | 50 | 52 | 19 | 19 |
| Druckerei und Vervielfältigungsindustrie | Imprimerie et industries connexes | 23 | 26 | 59 | 55 | 18 | 19 |
| Ledererzeugende Industrie | Tannerie | 17 | 21 | 55 | 59 | 28 | 20 |
| Lederverarbeitende Industrie ^{g)} | Fabrication des articles en cuir ^{g)} | 46 | 24 | 31 | 47 | 23 | 29 |
| Kautschuk und Asbest verarbeitende Industrie | Fabrication des articles en caoutchouc et en amiante | 18 | 25 | 56 | 51 | 26 | 24 |
| Kunststoffverarbeitende Industrie | Fabrication des articles en matières plastiques | 28 | 28 | 51 | 51 | 21 | 21 |
| Chemische Industrie ^{h)} | Industrie chimique ^{h)} | 22 | 22 | 67 | 66 | 11 | 12 |
| Mineralölverarbeitung | Raffineries de pétrole | 15 | 13 | 80 | 80 | 5 | 7 |
| Industrie der Steine und Erden ⁱ⁾ | Extraction et fabrication des matériaux de construction ⁱ⁾ | 14 | 19 | 75 | 71 | 11 | 10 |
| Glasindustrie | Industrie du verre | 29 | 32 | 53 | 51 | 18 | 17 |
| Feinkeramische Industrie | Industries céramiques | 27 | 30 | 55 | 48 | 18 | 22 |
| Eisenschaffende Industrie ^{k)} | Industrie sidérurgique ^{k)} | 15 | 19 | 82 | 79 | 3 | 2 |
| Eisen-, Stahl- und Tempergießereien | Fonderies de fer et d'acier | 27 | 24 | 58 | 58 | 15 | 18 |
| NE-Metallindustrie ^{l)} | Industrie des métaux non ferreux ^{l)} | 20 | 22 | 69 | 66 | 11 | 12 |
| Metallverarbeitende Industrie | Fabrications métalliques | 28 | 28 | 46 | 46 | 26 | 26 |
| Stahlbau | Constructions métalliques | 32 | 23 | 42 | 45 | 26 | 32 |
| Stahlverformung | Forge et estampage | 14 | 13 | 60 | 61 | 26 | 26 |
| Eisen-, Blech- und Metallwarenindustrie | Fabrication des articles métalliques | 30 | 22 | 46 | 48 | 24 | 30 |
| Maschinenbau | Construction de machines | 25 | 25 | 50 | 49 | 25 | 26 |
| Elektrotechnische Industrie | Construction électrique | 23 | 28 | 42 | 39 | 35 | 33 |
| Schiffbau | Construction navale | 64 | 63 | 26 | 24 | 10 | 13 |
| Fahrzeugbau ^{m)} | Construction des véhicules routiers ^{m)} | 30 | 32 | 47 | 49 | 23 | 19 |
| Feinmechanische, optische und Uhrenindustrie | Mécanique de précision, optique et horlogerie | 22 | 28 | 39 | 35 | 39 | 37 |
| Spielwarenindustrie | Fabrication de jouets | 24 | 23 | 45 | 41 | 31 | 36 |
| Alle erfaßten Bereiche | Ensemble des secteurs recensés | 23 | 24 | 59 | 58 | 18 | 18 |

a) Werkzeuge, Fahrzeuge, Betriebs- und Geschäftsausstattung.
 b) Nur Steinkohlen- und Eisenerzbergbau.
 c) Ohne Kohlenwertstoffindustrie.
 d) Bezieht sich nicht auf den gesamten Industriezweig.
 e) Ohne Chemiefasererzeugung.
 f) Im wesentlichen Möbelindustrie.
 g) Ohne Schuhindustrie.
 h) Einschl. Kohlenwertstoffindustrie und Chemiefasererzeugung.
 i) Einschl. Steinbrüche.
 k) Ohne Ziehereien und Kaltwalzwerke.
 l) Einschl. Metallgießereien.
 m) Ohne Zweiradindustrie.

a) Outils, véhicules et installations de bureau.
 b) Uniquement extraction de houille et de minerai de fer.
 c) Sans l'industrie des dérivés du charbon.
 d) Ne comprend pas toutes les branches de ce secteur.
 e) Non compris la fabrication des fibres artificielles et synthétiques.
 f) Principalement industrie du meuble.
 g) Non compris la fabrication des chaussures.
 h) Y compris l'industrie des dérivés du charbon et la fabrication des fibres artificielles et synthétiques.
 i) Y compris les carrières.
 k) Non compris les tréfileries et les laminoirs à froid.
 l) Y compris les fonderies de métaux.
 m) Non compris l'industrie du cycle et du motorcycle.

anlagen » — Grundstücke und Gebäude, Ausrüstungen, Anlagen, Maschinen, Betriebs- und Geschäftsausstattungen — von einem Jahr zum anderen; die Beteiligungen sind allerdings hier immer ausgeschlossen. Leider standen diese Angaben nur für drei Jahre zur Verfügung, und es sind auch keine geeigneten Statistiken für einen Vergleich der Investitionen mit dem Umsatz, den Löhnen oder der Beschäftigtenzahl vorhanden. Neben den Investitionen wurden in Tabelle 1 auch die Abschreibungen angegeben; die entsprechenden Beträge zeigen ebenfalls die jährliche Zunahme des Postens « Abschreibungen » und sollen eine Größenvorstellung des durch eigene Mittel finanzierten Teils der Investitionen geben.

Die Tabellen 2 und 3 über die Anlage-Investitionen in der gesamten Industrie und ihre Aufgliederung nach der Art der investierten Güter sind den im Rahmen der volkswirtschaftlichen Gesamtrechnung vom Zentralamt für Statistik in Rom erstellten Statistiken entnommen; sie wurden hinzugefügt, um den ungefähren Anteil der Investitionen der Aktiengesellschaften an den Investitionen sämtlicher industrieller Unternehmen zu zeigen. Um zu vergleichbaren Daten zu gelangen, müsste man von den vom Zentralamt gelieferten Zahlen die Investitionen im Baugewerbe abziehen können; man würde dann wahrscheinlich feststellen, daß der Anteil der Aktiengesellschaften an den Gesamtinvestitionen im Durchschnitt der Industrie in den Jahren 1955 bis 1957 über 60 v.H. lag.

Erwähnt sei schließlich, daß die Investitionen für alle drei Länder in jeweiligen Preisen angegeben sind.

fixe de l'entreprise d'un exercice à l'autre : bâtiments et terrains, équipements, installations, machines et mobilier. Le portefeuille-titres n'y est jamais compris. Malheureusement ces données n'étaient disponibles que pour trois années et il n'a pas été possible d'avoir des séries valables pour comparer les investissements au chiffre d'affaires et aux salaires, ou bien pour calculer le taux d'investissement par personne occupée. Pour donner un ordre de grandeur de la part des investissements acquis sur ressources propres, les amortissements ont été donnés dans le tableau 1 à côté des investissements. Comme pour ces derniers, les montants inscrits représentent l'accroissement du poste « amortissements » d'un exercice à l'autre.

Les tableaux 2 et 3 sur les investissements en actifs fixes dans l'ensemble des branches industrielles et leur ventilation selon la nature des biens acquis ont été établis par l'Institut central de Statistique de Rome dans le cadre des calculs sur la comptabilité nationale; ils sont ajoutés pour montrer la part approximative des investissements des sociétés anonymes dans l'ensemble des investissements industriels. Si, pour arriver à des données comparables, on pouvait retirer des chiffres fournis par la comptabilité nationale les investissements dans le bâtiment, on constaterait que cette part est pour les années 1955 à 1957 supérieure à 60 %.

Notons encore que les investissements sont donnés pour les trois pays aux prix courants.

FRANKREICH

Tab. 1: Die Entwicklung der Brutto-Anlage-Investitionen ^{a)} in der Industrie, 1953-1958

| Nr. N° | Industriezweig | Branche industrielle | Brutto-Investitionen je Industriezweig, in Mrd Ffr Investissements bruts par branche industrielle, en Mrd Ffr | | | | | |
|-----------|---|---|--|-------|--------|-------|-------|------|
| | | | 1953 | 1954 | 1955 | 1956 | 1957 | 1958 |
| 1 | Bergbau | Industries extractives | 84,0 | 87,3 | 101,6 | 121,3 | 166,3 | 148 |
| 2 | Kohlenbergbau | Extraction des combustibles solides | 56,7 | 69,9 | 70,7 | 87,9 | 98,8 | 46 |
| 3 | Eisenerzbergbau | Extraction du minerai de fer | 5,5 | 3,9 | 9,1 | 8,0 | 6,6 | 13 |
| 4 | Übriger Erzbergbau | Extraction des minerais métalliques autres que le minerai de fer | 3,2 | — 5,7 | 2,7 | 3,5 | — 3,8 | 8 |
| 5 | Erdöl- und Erdgasgewinnung | Extraction de pétrole et de gaz naturel | 7,2 | 11,4 | 7,7 | 8,7 | 54,9 | 62 |
| 6 | Gewinnung von Sand, Kies, Steinen und Erden | Extraction de matériaux de construction et de terres à feu | 6,1 | 4,1 | 6,9 | 7,6 | 8,6 | 12 |
| 7 | Gewinnung von sonstigen Mineralien und verwandte Bereiche | Extraction de minéraux divers et activités connexes | 5,3 | 3,7 | 4,5 | 5,6 | 1,2 | 5 |
| 8 | Lebensmittel- und Getränkeindustrie | Industries alimentaires et boissons | 58,5 | 47,2 | 49,1 | 44,2 | 65,7 | 73 |
| 9 | Herstellung von Konserven aller Art | Fabrication de conserves de toutes sortes | 0,8 | 1,3 | — 4,8 | 1,0 | — 0,4 | 2 |
| 10 | Herstellung von Fleischkonserven | Fabrication de conserves de viande | 2,2 | 1,4 | 3,1 | 2,8 | 2,6 | 2 |
| 11 | Herstellung von Obst- und Gemüsekonserven sowie Konfitüren | Fabrication de conserves de fruits, de légumes et confitures | 0,6 | 0,4 | 1,7 | 0,7 | 1,6 | 1 |
| 12 | Herstellung von Fischkonserven | Fabrication de conserves de poissons | 0,7 | 0,3 | 1,2 | — 0,4 | 0,4 | 1 |
| 13 | Milchindustrie | Industrie du lait | 11,4 | 8,8 | 14,6 | 8,3 | 10,9 | 11 |
| 14 | Mühlengewerbe | Travail des grains | 7,8 | 6,1 | 4,1 | 6,0 | 4,7 | 5 |
| 15 | Bäckerei und Konditorei | Boulangerie et pâtisserie | 7,1 | 8,4 | 2,7 | 7,9 | 6,7 | 2 |
| 16 | Zuckerindustrie | Sucrierie | 5,6 | 10,5 | 7,4 | 3,7 | 15,0 | 19 |
| 17 | Herstellung von Kakao, Schokolade und Süßwaren | Fabrication de cacao, chocolat et confiserie | 2,1 | 0 | 3,1 | 0 | 4,1 | 0 |
| 18 | Sonstige Zweige der Lebensmittelindustrie | Industries alimentaires diverses | 6,4 | 2,1 | 6,0 | 5,1 | 5,2 | 5 |
| 19 | Spirituosenindustrie | Industrie des spiritueux | 4,5 | 1,2 | 2,7 | 1,0 | 4,1 | 5 |
| 20 | Herstellung von Weinen und ungemälzten alkoholischen Getränken | Industrie du vin et des boissons alcooliques non maltées | 1,1 | 0,3 | 1,4 | 1,5 | 2,1 | 1 |
| 21 | Brauereien und Mälzereien | Brasserie et malterie | 7,2 | 5,5 | 5,3 | 5,2 | 8,5 | 14 |
| 22 | Herstellung nichtalkoholischer Getränke | Fabrication des boissons non alcoolisées | 1,0 | 0,9 | 0,6 | 1,4 | 0,2 | 0 |
| 23 | Textil- und Bekleidungsindustrie, einschl. Schuhherstellung | Industrie textile, fabrication des chaussures et articles d'habillement | 46,5 | 49,0 | 45,4 | 63,9 | 61,3 | 88 |
| 24 | Wollindustrie | Industrie de la laine | 5,5 | 8,5 | 7,2 | 8,5 | 10,7 | 12 |
| 25 | Baumwollindustrie | Industrie du coton | 10,1 | 14,2 | 12,4 | 16,5 | 12,5 | 23 |
| 26 | Seidenindustrie | Industrie de la soie | 1,6 | 2,2 | 0,9 | 1,3 | 3,0 | 5 |
| 27 | Chemiefasernerzeugung | Industrie des fibres artificielles et synthétiques | 4,8 | 5,4 | 1,9 | 9,2 | 12,6 | 18 |
| 28 | Industrie der übrigen Textilfasern | Filature et tissage des autres fibres textiles | 6,4 | 0,9 | — 10,8 | 10,3 | 1,7 | — 1 |
| 29 | Wirkerei und Strickerei | Bonneterie | 6,9 | 3,6 | 6,0 | 5,1 | 10,0 | 6 |
| 30 | Andere Zweige der Textilindustrie | Autres branches de l'industrie textile | 1,1 | 7,0 | 18,1 | 4,3 | — 2,2 | 13 |
| 31 | Schuhindustrie | Fabrication mécanique de chaussures | 3,0 | 2,3 | 2,3 | 3,7 | 4,2 | 3 |
| 32 | Maßschuhmacherei und Schuhreparatur | Fabrication à la main et réparation de chaussures | 0,2 | 0 | 0 | 0,1 | 0,1 | 0 |
| 33 | Bekleidungsindustrie und Herstellung von Wäscheartikeln | Fabrication des articles d'habillement et de lingerie | 5,8 | 4,4 | 7,4 | 4,4 | 8,5 | 6 |
| 34 | Pelzindustrie | Fabrication de fourrures et articles en fourrure | 1,1 | 0,5 | 0 | 0,5 | 0,2 | 0 |

^{a)} Einschl. Beteiligungen.

Tabl. 1: Évolution des investissements bruts en actifs fixes ^{a)} dans l'industrie, 1953-1958

| Investitionen in v. H. des Umsatzes Investissements en % du chiffre d'affaires | | | | | | Investitionen in v. H. der Löhne und Gehälter Investissements en % des salaires et traitements | | | | | | Nr. |
|---|-------|-------|------|-------|-------|---|--------|--------|-------|--------|-------|-----|
| 1953 | 1954 | 1955 | 1956 | 1957 | 1958 | 1953 | 1954 | 1955 | 1956 | 1957 | 1958 | N° |
| 18,1 | 17,7 | 18,9 | 20,5 | 24,3 | 19,2 | 53,8 | 54,4 | 59,6 | 64,5 | 78,0 | 60,6 | 1 |
| 18,6 | 22,1 | 20,6 | 23,5 | 23,4 | 10,2 | 46,8 | 56,5 | 55,1 | 63,5 | 62,5 | 26,1 | 2 |
| 19,6 | 14,2 | 26,0 | 19,9 | 14,3 | 26,9 | 71,4 | 49,4 | 94,8 | 75,5 | 55,5 | 96,4 | 3 |
| 16,3 | -27,5 | 12,3 | 15,4 | -15,3 | 20,7 | 123,1 | -259,1 | 122,7 | 129,6 | -126,7 | 195,1 | 4 |
| 64,9 | 86,4 | 51,0 | 40,3 | 150,4 | 134,5 | 480,0 | 495,7 | 256,7 | 241,7 | 844,6 | 696,6 | 5 |
| 11,9 | 6,6 | 10,8 | 11,0 | 10,4 | 12,8 | 46,6 | 30,4 | 44,8 | 45,8 | 46,2 | 55,9 | 6 |
| 10,8 | 6,9 | 7,8 | 8,8 | 1,7 | 6,6 | 53,5 | 33,9 | 37,5 | 34,8 | 7,9 | 31,4 | 7 |
| 3,8 | 2,9 | 2,9 | 2,4 | 3,3 | 3,3 | 49,0 | 37,1 | 34,8 | 28,5 | 37,7 | 37,5 | 8 |
| 1,6 | 2,4 | -15,6 | 2,6 | -0,9 | 5,4 | 16,0 | 23,2 | -145,5 | 25,6 | -8,2 | 48,1 | 9 |
| 2,8 | 1,6 | 3,1 | 2,4 | 2,0 | 1,6 | 33,8 | 19,7 | 32,3 | 27,2 | 22,6 | 18,8 | 10 |
| 2,2 | 1,4 | 5,1 | 1,8 | 3,2 | 1,9 | 21,4 | 13,8 | 48,6 | 17,1 | 30,8 | 18,6 | 11 |
| 3,9 | 1,7 | 5,4 | 1,5 | -1,4 | 3,4 | 36,8 | 14,3 | 50,0 | -13,8 | 13,3 | 32,3 | 12 |
| 4,9 | 3,6 | 5,0 | 2,5 | 2,9 | 2,6 | 85,7 | 60,3 | 75,6 | 38,1 | 42,7 | 37,6 | 13 |
| 2,8 | 2,2 | 1,5 | 2,0 | 1,6 | 1,6 | 95,1 | 72,6 | 43,2 | 55,0 | 40,9 | 39,6 | 14 |
| 3,5 | 3,9 | 1,3 | 3,6 | 3,0 | 1,1 | 36,2 | 38,2 | 12,1 | 31,5 | 25,1 | 9,4 | 15 |
| 3,3 | 5,5 | 3,6 | 1,8 | 7,5 | 8,5 | 33,5 | 57,7 | 38,3 | 19,5 | 70,1 | 77,4 | 16 |
| 2,7 | 0 | 3,4 | 0 | 4,1 | 0,7 | 21,9 | 0 | 28,7 | 0 | 32,5 | 5,9 | 17 |
| 3,8 | 1,2 | 3,1 | 2,3 | 2,2 | 2,0 | 56,6 | 17,2 | 43,2 | 32,5 | 29,5 | 27,1 | 18 |
| 3,5 | 0,9 | 2,2 | 0,8 | 2,8 | 3,7 | 40,2 | 10,6 | 23,7 | 8,6 | 29,9 | 39,2 | 19 |
| 3,9 | 1,1 | 4,5 | 4,1 | 4,9 | 2,5 | 26,8 | 7,1 | 30,4 | 28,3 | 35,0 | 18,5 | 20 |
| 11,9 | 8,7 | 7,3 | 6,5 | 8,7 | 11,6 | 94,7 | 68,8 | 58,2 | 50,0 | 69,7 | 96,6 | 21 |
| 6,1 | 5,2 | 2,7 | 5,7 | 0,7 | 1,5 | 66,7 | 52,9 | 31,6 | 63,6 | 8,3 | 17,9 | 22 |
| 2,6 | 2,6 | 2,3 | 3,0 | 2,5 | 3,6 | 15,9 | 16,0 | 14,3 | 18,3 | 15,6 | 21,0 | 23 |
| 1,6 | 2,4 | 2,0 | 2,2 | 2,3 | 3,0 | 13,1 | 19,9 | 16,3 | 16,9 | 19,0 | 21,8 | 24 |
| 3,6 | 4,7 | 4,2 | 4,9 | 3,2 | 6,0 | 22,0 | 28,0 | 24,5 | 30,7 | 20,7 | 36,7 | 25 |
| 1,9 | 2,5 | 0,9 | 1,2 | 2,5 | 3,9 | 12,0 | 15,5 | 5,9 | 8,1 | 16,8 | 25,8 | 26 |
| 6,4 | 6,4 | 2,2 | 9,5 | 11,3 | 15,4 | 42,5 | 47,0 | 15,1 | 63,0 | 73,3 | 94,8 | 27 |
| 4,7 | 0,7 | -9,2 | 8,0 | 1,2 | -1,0 | 28,3 | 4,0 | -58,7 | 50,0 | 7,8 | -5,9 | 28 |
| 4,9 | 2,4 | 3,7 | 2,7 | 4,6 | 2,8 | 28,3 | 14,2 | 21,6 | 15,8 | 27,0 | 15,5 | 29 |
| 0,4 | 2,5 | 6,4 | 1,5 | -0,7 | 4,1 | 2,5 | 14,7 | 36,2 | 8,1 | -3,9 | 22,3 | 30 |
| 2,3 | 1,8 | 1,7 | 2,6 | 2,5 | 2,2 | 12,8 | 9,5 | 9,0 | 13,4 | 12,8 | 10,9 | 31 |
| 4,8 | 0 | 0 | 2,4 | 2,1 | 2,0 | 28,6 | 0 | 0 | 12,5 | 11,1 | 10,0 | 32 |
| 1,7 | 1,2 | 1,9 | 1,0 | 1,7 | 1,2 | 9,6 | 6,9 | 10,7 | 5,7 | 9,6 | 6,6 | 33 |
| 5,2 | 2,4 | 0 | 2,1 | 0,8 | 0,5 | 36,7 | 16,7 | 0 | 16,1 | 6,3 | 3,2 | 34 |

Y compris les participations.

FRANKREICH

Fortsetzung von Tabelle 1

| Nr. N° | Industriezweig | Branche industrielle | Brutto-Investitionen je Industriezweig, in Mrd Ffr Investissements bruts par branche industrielle, en Mrd | | | | | |
|-----------|--|---|--|----------------------|--------------------------|------|-------|-------|
| | | | 1953 | 1954 | 1955 | 1956 | 1957 | 1958 |
| | | | 35 | Holzindustrie | Industrie du bois | 10,6 | 10,0 | 10,9 |
| 36 | Sägewerke | Scieries | 2,8 | 2,1 | 2,0 | 2,6 | 3,9 | 4,1 |
| 37 | Holzbearbeitende Industrie (einschl. Verpackungsmaterial) | Travail mécanique du bois (y compris emballage) | 2,7 | 3,9 | 5,0 | 4,2 | 5,6 | 6,0 |
| 38 | Herstellung von Kork-, Rohr- und Korbwaren, Bürsten usw. | Fabrication des articles en liège, rotin et vannerie, des brosses, etc. | 2,2 | 1,5 | 0,8 | 1,9 | 2,6 | 2,8 |
| 39 | Möbelindustrie | Industrie du meuble en bois | 2,9 | 2,5 | 3,1 | 3,9 | 5,8 | 6,0 |
| 40 | Papierindustrie und Druckerei | Industrie du papier et imprimerie | 35,5 | 20,9 | 34,1 | 36,0 | 45,6 | 50,0 |
| 41 | Zellstoff- und Papiererzeugung | Fabrication de la pâte, du papier et du carton | 23,2 | 6,6 | 11,8 | 10,5 | 20,1 | 20,1 |
| 42 | Papier und Pappe verarbeitende Industrie | Fabrication des articles en pâte à papier, en papier et en carton | — 0,4 | 2,6 | 5,6 | 6,2 | 9,9 | 10,0 |
| 43 | Druckerei, Verlagswesen und verwandte Zweige | Imprimerie, édition et industries connexes | 12,7 | 11,7 | 16,7 | 19,3 | 15,6 | 20,0 |
| 44 | Lederindustrie | Industrie du cuir | 2,7 | 1,9 | 2,2 | 1,2 | 2,6 | 2,7 |
| 45 | Ledererzeugende Industrie | Tannerie, mégisserie | 1,9 | 0,9 | 1,4 | 0,8 | 1,3 | 1,4 |
| 46 | Lederverarbeitende Industrie | Fabrication des articles en cuir | 0,8 | 1,0 | 0,8 | 0,4 | 1,3 | 1,3 |
| 47 | Kautschuk- und Asbestindustrie | Industrie du caoutchouc et de l'amiante | 5,7 | 7,6 | 8,6 | 9,7 | 13,8 | 14,0 |
| 48 | Chemische Industrie | Industrie chimique | —37,7 | 80,5 | 79,6 | 79,6 | 102,3 | 170,0 |
| 49 | Herstellung chemischer Grundstoffe ^{a)} | Industrie chimique de base ^{a)} | —74,7 | 44,1 | 24,6 | 32,6 | 47,8 | 80,0 |
| 50 | Herstellung von Pharmazeutika | Fabrication de produits pharmaceutiques | 5,1 | 5,3 | 3,8 | 7,2 | 6,4 | 8,0 |
| 51 | Industrie der Öle und Fette | Fabrication de corps gras | 2,4 | 3,8 | 2,9 | 4,0 | 2,2 | 7,0 |
| 52 | Farbenindustrie | Fabrication de peintures, vernis, couleurs, etc. | 0,4 | 1,0 | 2,9 | 2,6 | 2,2 | 3,0 |
| 53 | Herstellung chemisch-technischer Erzeugnisse | Fabrication de produits parachimiques | — 2,0 | 4,5 | 11,2 | 2,2 | 8,4 | 9,0 |
| 54 | Mineralölverarbeitung | Raffinerie de pétrole | 30,5 | 20,1 | 31,6 | 28,3 | 32,3 | 60,0 |
| 55 | Kohlenwertstoffindustrie | Industries des dérivés du charbon | 0,6 | 1,7 | 2,6 | 2,7 | 3,0 | —11,0 |
| 56 | Herstellung nichtmetallischer Mineralerzeugnisse | Fabrication des produits minéraux non métalliques | 18,9 | 21,7 | 23,8 | 29,4 | 38,7 | 40,0 |
| 57 | Herstellung von Ziegeleierzeugnissen und Tonwaren | Fabrication de briques, tuiles, poteries | 0,7 | 3,4 | 3,8 | 2,5 | 4,5 | 3,0 |
| 58 | Glasindustrie | Industrie du verre | 1,0 | 5,9 | 5,5 | 6,7 | 6,0 | 7,0 |
| 59 | Herstellung von Grobsteinzeug, keramischen Erzeugnissen und feuerfestem Material | Fabrication des grès, porcelaines, faïences et produits réfractaires | 2,6 | — 0,2 | 5,1 | 3,1 | 7,6 | 10,0 |
| 60 | Kalk-, Gips- und Zementindustrie | Fabrication de plâtre, chaux et ciments | 11,9 | 9,6 | 5,4 | 12,4 | 14,9 | 18,0 |
| 61 | Verarbeitung von Steinen, Herstellung von künstlichen Steinerzeugnissen | Travail des pierres, fabrication de produits en pierres artificielles et de produits minéraux non métalliques | 2,7 | 3,0 | 4,0 | 4,7 | 5,7 | 7,0 |

a) Einschl. Kunstdüngererzeugung.

FRANCE
Suite du tableau 1

| Investitionen in v. H. des Umsatzes Investissements en % du chiffre d'affaires | | | | | | Investitionen in v. H. der Löhne und Gehälter Investissements en % des salaires et traitements | | | | | | Nr. |
|---|-------|------|------|------|-------|---|-------|-------|-------|-------|--------|-----|
| 1953 | 1954 | 1955 | 1956 | 1957 | 1958 | 1953 | 1954 | 1955 | 1956 | 1957 | 1958 | N° |
| 3,4 | 3,0 | 2,9 | 2,9 | 3,4 | 2,8 | 19,9 | 17,1 | 16,7 | 17,0 | 20,7 | 16,2 | 35 |
| 3,4 | 2,6 | 2,2 | 2,6 | 3,4 | 2,4 | 23,1 | 16,7 | 15,0 | 17,9 | 23,4 | 15,9 | 36 |
| 3,2 | 4,0 | 4,5 | 3,3 | 3,8 | 2,8 | 17,6 | 22,3 | 25,6 | 18,9 | 23,0 | 16,8 | 37 |
| 5,2 | 3,2 | 1,6 | 3,2 | 3,7 | 3,3 | 31,4 | 19,2 | 9,9 | 20,9 | 24,1 | 20,3 | 38 |
| 2,9 | 1,5 | 2,4 | 2,6 | 3,1 | 2,8 | 15,4 | 12,1 | 12,8 | 13,8 | 16,8 | 14,8 | 39 |
| 6,8 | 3,6 | 5,2 | 4,8 | 5,2 | 5,7 | 34,1 | 18,3 | 27,2 | 24,9 | 27,2 | 28,3 | 40 |
| 18,5 | 4,8 | 7,6 | 5,9 | 9,9 | 10,7 | 121,5 | 32,5 | 51,5 | 39,8 | 69,1 | 73,8 | 41 |
| 0 | 2,0 | 4,0 | 3,7 | 4,8 | 5,0 | — 0,2 | 12,4 | 24,7 | 23,5 | 31,4 | 30,5 | 42 |
| 4,5 | 3,7 | 4,7 | 4,8 | 3,4 | 3,9 | 19,3 | 16,1 | 21,0 | 21,1 | 14,6 | 16,3 | 43 |
| 2,4 | 1,6 | 1,9 | 0,9 | 1,7 | 1,1 | 15,9 | 10,6 | 11,7 | 6,0 | 11,4 | 7,0 | 44 |
| 2,6 | 1,2 | 1,9 | 1,0 | 1,4 | 1,0 | 20,9 | 9,8 | 14,4 | 7,8 | 11,6 | 7,6 | 45 |
| 1,9 | 2,3 | 1,8 | 0,8 | 2,2 | 1,3 | 10,1 | 11,5 | 8,8 | 4,0 | 11,2 | 6,4 | 46 |
| 3,6 | 4,3 | 4,1 | 3,9 | 5,1 | 5,1 | 19,8 | 22,6 | 22,7 | 22,2 | 28,3 | 27,7 | 47 |
| — 2,8 | 5,5 | 4,6 | 4,1 | 4,6 | 6,7 | —27,0 | 52,0 | 44,5 | 39,4 | 45,0 | 65,2 | 48 |
| —19,4 | 10,1 | 5,1 | 6,2 | 7,7 | 12,0 | —127,3 | 67,5 | 33,1 | 39,8 | 52,0 | 81,9 | 49 |
| 3,8 | 3,5 | 2,3 | 3,6 | 2,6 | 3,2 | 28,0 | 24,8 | 16,0 | 25,1 | 19,4 | 21,9 | 50 |
| 1,8 | 2,5 | 1,8 | 2,1 | 1,2 | 3,7 | 30,8 | 44,7 | 30,2 | 35,1 | 18,0 | 54,9 | 51 |
| 0,7 | 1,5 | 4,1 | 3,2 | 2,3 | 3,3 | 4,3 | 9,9 | 26,4 | 20,3 | 15,5 | 21,0 | 52 |
| — 1,1 | 2,2 | 4,7 | 0,8 | 2,9 | 2,9 | — 7,9 | 16,2 | 34,5 | 6,1 | 20,9 | 20,8 | 53 |
| 7,5 | 4,6 | 5,6 | 4,3 | 4,2 | 7,5 | 168,5 | 105,2 | 131,6 | 104,4 | 104,5 | 181,9 | 54 |
| 3,4 | 8,9 | 9,8 | 8,2 | 7,8 | —30,9 | 26,1 | 65,4 | 74,3 | 65,9 | 65,2 | —250,0 | 55 |
| 7,1 | 7,4 | 7,0 | 7,6 | 8,3 | 8,7 | 33,2 | 34,8 | 32,9 | 35,6 | 41,0 | 42,8 | 56 |
| 2,3 | 9,8 | 9,3 | 5,9 | 8,9 | 6,6 | 8,2 | 37,0 | 35,2 | 21,4 | 34,4 | 24,5 | 57 |
| 1,4 | 7,7 | 6,3 | 6,5 | 5,0 | 5,5 | 6,3 | 33,0 | 27,4 | 28,3 | 22,5 | 24,4 | 58 |
| 5,4 | — 0,4 | 8,7 | 4,8 | 9,5 | 10,6 | 19,3 | — 1,4 | 31,5 | 17,4 | 36,9 | 42,0 | 59 |
| 16,1 | 12,0 | 6,1 | 13,1 | 13,0 | 13,8 | 109,2 | 82,8 | 41,2 | 88,6 | 95,5 | 102,8 | 60 |
| 6,3 | 5,9 | 6,1 | 5,7 | 5,7 | 6,2 | 32,9 | 31,3 | 32,8 | 30,7 | 31,1 | 33,2 | 61 |

1) Y compris la fabrication d'engrais.

FRANKREICH

Fortsetzung von Tabelle 1

| Nr. N° | Industriezweig | Branche Industrielle | Brutto-Investitionen je Industriezweig, in Mrd Ffr Investissements bruts par branche industrielle, en Mrd F | | | | | |
|-----------|---|--|--|-------|---------------------|-------|---------|--------|
| | | | 1953 | 1954 | 1955 | 1956 | 1957 | 1958 |
| 62 | Eisen- und NE-Metallerzeugung | Industrie métallique de base . . | 202,3 | 24,5 | 47,3 | 94,3 | 131,9 | 180, |
| 63 | Eisen- und Stahlindustrie | Sidérurgie | 131,3 | — 4,6 | 36,0 | 75,1 | 114,5 | 158, |
| 64 | Erzeugung und Verarbeitung von NE-Metallen | Production et transformation des métaux non ferreux | 71,0 | 29,1 | 11,3 | 19,2 | 17,4 | 21, |
| 65 | Metallverarbeitende Industrie . | Fabrications métalliques . . . | 68,7 | 135,2 | 127,9 | 179,8 | 242,7 | 292, |
| 66 | Gießereien, Schmiede-, Preß- und Hammerwerke, Herstellung von mechanischen Motoren u. Pumpen | Fonderie, forge, chaudronnerie, moteurs mécaniques et pompes . . | —14,6 | 19,2 | 15,5 | 13,1 | 31,3 | 38, |
| 67 | Maschinenbau und Herstellung von Material für Landwirtschaft, Industrie und Eisenbahnen | Construction de machines et de matériel mécanique pour l'agriculture, l'industrie et les transports ferroviaires | 19,9 | 6,1 | 16,5 | 19,1 | 27,2 | 38, |
| 68 | Allgemeine Mechanik | Mécanique générale | 8,4 | 9,7 | 15,8 | 7,0 | 20,0 | 26, |
| 69 | Metallwarenindustrie | Fabrication d'articles métalliques divers | 12,9 | 15,2 | 12,8 | 19,2 | 24,3 | 25, |
| 70 | Schiffbau | Construction navale | —16,8 | 3,9 | — 8,6 | 6,9 | 5,6 | 31, |
| 71 | Kraftwagen- und Zweiradindustrie | Construction d'automobiles et de cycles | 36,2 | 45,1 | 43,7 | 57,6 | 58,6 | 58, |
| 72 | Luftfahrzeugbau | Construction aéronautique | 5,0 | 8,8 | 4,5 | 12,7 | 18,2 | 11, |
| 73 | Elektrotechnische Industrie | Construction électrique | 10,5 | 23,4 | 16,7 | 29,9 | 41,9 | 34, |
| 74 | Feinmechanische, optische und Uhrenindustrie | Mécanique de précision, horlogerie et optique | 7,2 | 3,8 | 11,0 | 14,3 | 15,6 | 27, |
| 75 | Sonstige Industriezweige | Industries diverses | 2,3 | 5,6 | 7,2 | 9,2 | 10,1 | 16, |
| 76 | Öffentliche Versorgungsbetriebe | Electricité, gaz, eau et chauffage urbain | 149,3 | 148,4 | 44,3 | 177,9 | 217,0 | 293, |
| 77 | Elektrischer Strom | Electricité | 127,0 | 113,6 | 38,0 | 141,0 | 174,0 | 229, |
| 78 | Gas | Gaz | 19,5 | 34,5 | — 7,9 | 33,2 | 34,0 | 52, |
| 79 | Wasser und Fernheizung | Eau et chauffage urbain | 2,8 | 0,3 | 14,2 | 3,7 | 9,0 | 11, |
| 80 | Baugewerbe | Bâtiment | 23,7 | 24,6 | 24,0 | 30,1 | 50,6 | 45, |
| 81 | Öffentliche Arbeiten | Travaux publics | 9,0 | 19,3 | ^{a)} 126,5 | 37,1 | 37,5 | 29, |
| 82 | Insgesamt | Total général | 680,0 | 683,7 | 732,5 | 926,3 | 1 204,0 | 1 478, |

^{a)} Der außerordentliche Anstieg gegenüber 1954 erklärt sich teilweise durch den Zugang eines Unternehmens, das während der vorhergehenden Jahre in einen anderen Industriezweig untergebracht war.

| Investitionen in v. H. des Umsatzes Investissements en % du chiffre d'affaires | | | | | | Investitionen in v. H. der Löhne und Gehälter Investissements en % des salaires et traitements | | | | | | Nr. |
|---|-------|---------|------|------|------|---|-------|----------|-------|-------|-------|-----|
| 1953 | 1954 | 1955 | 1956 | 1957 | 1958 | 1953 | 1954 | 1955 | 1956 | 1957 | 1958 | N° |
| 24,0 | 2,7 | 4,1 | 6,9 | 8,5 | 10,5 | 147,8 | 17,3 | 29,2 | 49,7 | 62,1 | 73,7 | 62 |
| 19,1 | - 0,7 | 4,0 | 7,1 | 9,6 | 12,0 | 109,8 | - 3,9 | 26,3 | 47,1 | 64,7 | 78,0 | 63 |
| 45,2 | 13,9 | 4,2 | 6,1 | 4,8 | 5,6 | 410,4 | 128,8 | 45,2 | 63,2 | 49,3 | 52,8 | 64 |
| 2,2 | 3,6 | 3,1 | 3,8 | 4,3 | 4,6 | 11,1 | 19,4 | 16,1 | 19,7 | 22,8 | 23,9 | 65 |
| 3,3 | 3,7 | 2,6 | 1,9 | 3,8 | 4,0 | -15,4 | 18,0 | 12,8 | 9,5 | 19,2 | 20,1 | 66 |
| 6,2 | 1,7 | 3,9 | 3,8 | 4,3 | 5,1 | 28,7 | 8,3 | 20,0 | 19,5 | 23,1 | 27,2 | 67 |
| 3,0 | 3,1 | 4,5 | 1,9 | 4,5 | 5,4 | 13,8 | 14,7 | 21,9 | 9,0 | 21,5 | 24,8 | 68 |
| 4,9 | 2,8 | 3,3 | 4,2 | 4,4 | 4,0 | 20,3 | 21,7 | 15,8 | 20,7 | 22,5 | 20,3 | 69 |
| -15,3 | 3,7 | - 8,0 | 5,7 | 3,4 | 19,0 | -62,2 | 14,3 | -29,4 | 19,1 | 13,9 | 71,7 | 70 |
| 4,0 | 4,3 | 3,6 | 4,1 | 3,7 | 3,3 | 27,7 | 29,5 | 24,7 | 28,3 | 26,2 | 23,0 | 71 |
| 3,6 | 5,8 | 2,6 | 6,1 | 7,6 | 4,3 | 14,3 | 20,3 | 9,4 | 22,2 | 26,8 | 15,2 | 72 |
| 2,1 | 4,2 | 2,5 | 3,9 | 4,6 | 3,4 | 10,3 | 20,1 | 12,5 | 19,1 | 22,1 | 16,5 | 73 |
| 4,6 | 2,2 | 5,6 | 6,4 | 5,9 | 8,7 | 18,6 | 9,1 | 23,1 | 26,4 | 25,2 | 36,9 | 74 |
| 1,9 | 4,1 | 4,6 | 4,8 | 4,1 | 5,7 | 9,6 | 21,3 | 23,5 | 25,2 | 22,1 | 30,1 | 75 |
| 35,2 | 32,4 | 10,4 | 37,5 | 40,8 | 48,0 | 213,0 | 197,1 | 58,2 | 212,8 | 226,8 | 287,0 | 76 |
| 42,7 | 35,2 | 12,7 | 42,3 | 45,7 | 52,9 | 279,7 | 228,6 | 76,2 | 255,4 | 272,3 | 337,4 | 77 |
| 16,6 | 27,8 | - 7,3 | 28,0 | 27,0 | 36,2 | 94,2 | 157,5 | -38,0 | 148,9 | 135,5 | 202,7 | 78 |
| 28,9 | 2,9 | 71,7 | 16,1 | 34,7 | 34,7 | 70,0 | 8,1 | 263,0 | 60,7 | 134,3 | 135,4 | 79 |
| 3,0 | 2,8 | 2,4 | 2,6 | 3,5 | 6,7 | 12,5 | 11,8 | 10,1 | 10,9 | 14,9 | 11,7 | 80 |
| 2,5 | 5,4 | a) 31,3 | 7,6 | 6,4 | 4,5 | 10,3 | 22,1 | a) 129,5 | 32,1 | 26,6 | 18,7 | 81 |
| 5,6 | 5,1 | 4,9 | 5,5 | 6,1 | 7,1 | 32,4 | 30,1 | 29,0 | 32,2 | 36,2 | 39,0 | 82 |

) L'augmentation considérable par rapport à 1954 résulte en partie du transfert dans le secteur « Travaux publics » d'une entreprise importante qui figurait auparavant dans un autre secteur.

ITALIEN

ITALIE

Tab. 1: Die Entwicklung der Brutto-Anlage-Investitionen und der Abschreibungen in den Aktiengesellschaften der Industrie, 1955-1957

Tab. 1: Évolution des investissements bruts en actifs fixes et des amortissements dans les sociétés anonymes de l'industrie, 1955-1957

Einheit: Mio Lire

Unité: Mio Lire

| Industriezweig | Branche industrielle | Brutto-Investitionen Investissements bruts | | | Abschreibungen Amortissements | | |
|---|--|---|---------|---------|----------------------------------|---------|---------|
| | | 1955 | 1956 | 1957 | 1955 | 1956 | 1957 |
| Bergbau | Industries extractives | 34 210 | 35 189 | 35 223 | 22 941 | 21 144 | 26 689 |
| Lebens- und Genußmittelindustrie | Industries alimentaires, boissons et tabac | 40 370 | 33 928 | 34 565 | 19 269 | 16 451 | 14 779 |
| Mühlen, Reisverarbeitung, Teigwarenherstellung | Travail des grains, pâtes alimentaires | 1 552 | 2 322 | 2 105 | 1 582 | 1 958 | 1 190 |
| Zucker- und Süßwarenindustrie | Sucrierie, confiserie, chocolaterie | 25 439 | 16 723 | 16 463 | 12 765 | 9 845 | 8 759 |
| Wein- und Spirituosenindustrie | Industrie du vin et des spiritueux | 1 920 | 236 | 4 895 | 997 | 408 | 1 553 |
| Brauereien, Mälzereien, Tafelwasser- und Kälteindustrie | Brasserie, malterie, industrie des eaux gazeuses et du froid | 5 634 | 4 170 | 3 001 | 1 825 | 1 387 | 1 578 |
| Sonstige Zweige der Lebens- und Genußmittelindustrie | Autres branches de l'industrie alimentaire, des boissons et du tabac | 5 825 | 10 477 | 8 101 | 2 100 | 2 853 | 1 699 |
| Textil- und Bekleidungsindustrie ^{a)} | Industrie textile et industrie de l'habillement ^{a)} | 22 427 | 42 804 | 34 520 | 20 402 | 24 654 | 23 572 |
| Wollindustrie | Industrie lainière | 7 937 | 5 806 | 7 974 | 3 273 | 2 258 | 3 699 |
| Baumwollindustrie | Industrie cotonnière | 5 899 | 19 499 | 11 967 | 6 320 | 11 585 | 10 361 |
| Seidenindustrie | Industrie de la soie | 927 | 1 033 | 513 | 681 | 625 | 462 |
| Chemiefaserindustrie | Industrie des fibres artificielles et synthétiques | 6 430 | 9 808 | 8 194 | 7 231 | 6 619 | 5 321 |
| Sonstige Zweige der Textilindustrie | Autres branches de l'industrie textile | 581 | 6 431 | 5 138 | 2 659 | 3 322 | 3 477 |
| Bekleidungsindustrie ^{a)} | Industrie de l'habillement ^{a)} | 653 | 227 | 734 | 238 | 245 | 252 |
| Holzindustrie | Industrie du bois | 1 382 | 1 283 | 2 656 | 204 | 537 | 739 |
| Papierindustrie und Druckerei | Industrie du papier, imprimerie | 10 273 | 11 636 | 18 034 | 4 949 | 5 394 | 8 165 |
| Papierindustrie | Industrie du papier | 8 400 | 8 343 | 15 727 | 4 135 | 4 542 | 6 485 |
| Druckerei und Verlagswesen | Imprimerie, édition et industries connexes | 1 873 | 3 293 | 2 307 | 814 | 852 | 1 680 |
| Lederindustrie ^{b)} | Industrie du cuir ^{b)} | 1 266 | 3 277 | 1 380 | 509 | 684 | 789 |
| Ledererzeugung | Tannerie | 772 | 2 642 | 718 | 365 | 549 | 555 |
| Lederverarbeitung ^{b)} | Fabrication des articles en cuir ^{b)} | 494 | 635 | 662 | 144 | 135 | 234 |
| Chemische Industrie ^{c)} | Industrie chimique ^{c)} | 116 437 | 97 291 | 150 591 | 34 718 | 40 804 | 51 335 |
| Glas- und Keramikindustrie | Industrie du verre et de la céramique | 6 302 | 9 624 | 17 685 | 3 765 | 2 937 | 6 671 |
| Kalk und Zement sowie Waren aus Kalk und Zement | Chaux et ciment et produits en chaux et ciment | 20 382 | 36 690 | 20 986 | 7 920 | 12 552 | 10 331 |
| Metalle und Metallverarbeitung | Métaux et fabrications métalliques | 123 122 | 174 878 | 171 153 | 79 253 | 90 742 | 96 758 |
| Metallerzeugung | Industrie métallurgique | 34 411 | 53 250 | 59 666 | 30 321 | 30 751 | 31 695 |
| Metallverarbeitung und elektrotechnische Industrie | Industries mécaniques et électriques | 88 711 | 121 628 | 111 487 | 48 932 | 59 991 | 65 063 |
| Sonstige Industriezweige ^{d)} | Industries diverses ^{d)} | 18 098 | 14 274 | 17 169 | 8 700 | 6 138 | 11 574 |
| Insgesamt | Total général | 394 269 | 460 874 | 503 962 | 202 630 | 222 037 | 251 402 |

^{a)} Ohne Schuhindustrie.
^{b)} Einschl. Schuhindustrie.
^{c)} Einschl. Mineralölverarbeitung; ohne Chemiefasererzeugung.
^{d)} Ohne Baugewerbe, Gas, Wasser und Elektrizität.

^{a)} Non compris l'industrie des chaussures.
^{b)} Y compris l'industrie des chaussures.
^{c)} Y compris le raffinage du pétrole; non compris la fabrication des fibres artificielles et synthétiques.
^{d)} Sans bâtiment, eau, gaz et électricité.

Staaten verfügbare Zahlenmaterial zusammengebracht werden soll. Dagegen läßt sich durchaus die Entwicklung der in der Industrie der drei Staaten getätigten jährlichen Gesamtinvestitionen vergleichen. Zur Erleichterung eines solchen Vergleichs werden nachstehend die Gesamtergebnisse in jeweiligen Preisen in Form von Indices wiedergegeben, die für Deutschland und Frankreich aus den Angaben der Tabelle 1 und für Italien aus den Angaben der Tabelle 2 errechnet worden sind.

On peut cependant avec des risques moindres, comparer l'évolution du total général annuel des investissements industriels dans les trois pays; pour faciliter cette comparaison, les résultats globaux à prix courants sont présentés ici sous forme d'indices, calculés d'après les données du tableau 1 pour l'Allemagne et la France et du tableau 2 pour l'Italie.

Investitionsindex (in jeweiligen Preisen; 1953 = 100)

Indice des investissements (à prix courants; 100 en 1953)

| Land - Pays | 1954 | 1955 | 1956 | 1957 | 1958 | 1959 |
|-----------------------------------|------|------|------|------|------|------|
| Deutschland / Allemagne | 115 | 146 | 153 | 158 | 161 | 174 |
| Frankreich / France | 101 | 108 | 136 | 177 | 217 | . |
| Italien / Italie | 101 | 114 | 128 | 144 | 139 | 147 |

Bei allgemein stetiger Zunahme der jährlichen Investitionsaufwendungen verdeutlichen die Indices die Unterschiede in der relativen Zunahme der Aufwendungen in den Mitgliedstaaten und ihre starken Schwankungen von Jahr zu Jahr. In Deutschland sind die jährlichen Investitionen nach starkem Anstieg während der Jahre 1953 und 1954 in den vier darauffolgenden Jahren praktisch unverändert geblieben, und erst 1959 kann erneut ein Zuwachs festgestellt werden; die Investitionen von 1959 lagen ca. 19 v.H. höher als diejenigen von 1955; in konstanten Preisen beträgt dieser Anstieg aber nur 7 v.H.

Il se dégage de ces indices une tendance générale à l'augmentation des dépenses annuelles d'investissement dont l'ampleur varie toutefois fortement d'un pays à l'autre aussi bien que d'une année à l'autre. En Allemagne, après deux années de forte hausse, le montant annuel des investissements est pratiquement resté stationnaire pendant quatre ans et ce n'est qu'en 1959 qu'on a assisté à un nouvel accroissement; les investissements de 1959 dépassent ceux de 1955 d'environ 19 %; à prix constants, l'augmentation n'est que de 7 %.

In Frankreich haben die Investitionen von Anlagegütern regelmäßiger und in relativ stärkerem Umfang zugenommen als in Deutschland. Der mit Hilfe der Angaben des General-Plankommissariats erstellte Index liegt leicht unter demjenigen, der aufgrund der Steuerstatistiken der Tabelle 1 errechnet worden ist, seine Richtung ist jedoch dieselbe; nimmt man als Basisjahr 1954, so ergeben sich nach den Angaben, die den Zuwachs des gesamten Anlagevermögens darstellen, für die Jahre 1955 bis 1958 folgende Meßzahlen: 107, 135, 176 und 216 gegenüber einem Index von 112, 134, 166 und 201 für die vom Plankommissariat festgestellten Anlageinvestitionen; in Preisen von 1954 macht letzterer Index nur 164 aus.

En France, l'augmentation annuelle des immobilisations a été plus régulière et relativement plus forte qu'en Allemagne. L'indice calculé à partir des données publiées par le Commissariat général au Plan se situe légèrement au-dessous de celui calculé à l'aide des statistiques fiscales du tableau 1, mais son orientation est la même; en prenant 1954 comme année de base, on trouve d'après les données représentant l'augmentation de l'ensemble des valeurs immobilisées pour les années 1955 à 1958 les indices respectifs : 107, 135, 176 et 216, alors que les investissements productifs diffusés par le Commissariat au Plan donnent respectivement 112, 134, 166 et 201; aux prix de 1954, ce dernier indice s'élèverait seulement à 164.

Die italienischen Zahlen zeigen für die Periode 1954 bis 1957 einen jährlichen Zuwachs von durchschnitt-

En Italie, on a vu entre 1954 et 1957 un accroissement annuel moyen de 13 à 14 %, puis un léger recul

lich 13 bis 14 v.H., dann einen leichten Rückgang im Jahre 1958, gefolgt von einem erneuten Ansteigen im Jahre 1959. In konstanten Preisen liegt zwischen 1954 und 1959 der Zuwachs der jährlichen Investitionsaufwendungen in Italien etwas höher als in Deutschland, aber tiefer als in Frankreich.

Eine Betrachtung der in den verschiedenen Industriezweigen der Bundesrepublik getätigten Investitionen zeigt, daß es nur wenige Branchen gibt, in denen die jährlich investierten Beträge ununterbrochen zugenommen haben; in mehreren Branchen gab es nach einem mehrere Jahre hindurch anhaltenden Anstieg einen deutlichen Rückgang, so beispielsweise 1956 beim Bergbau, 1958 in der Textil-, der Bekleidungs- und der Holzindustrie, 1956 und 1958 in der Eisen- und Stahlindustrie.

Für Frankreich weist Tabelle 1 eine Anzahl negativer Zahlen auf, die eine Abnahme des Brutto-Anlagevermögens anzeigen. Obwohl solche negativen Ergebnisse theoretisch möglich sind — wenn z.B. im Laufe eines Geschäftsjahres der Abgang von Investitionsgütern den Wert der Neuanschaffungen übersteigt — so ist kaum anzunehmen, daß sie hier der Wirklichkeit entsprechen. Eine bessere Erklärung kann vielleicht in der Tatsache gefunden werden, daß im erfaßten Anlagevermögen eines Unternehmens der Wert von Beteiligungen an anderen Unternehmen desselben Industriezweiges enthalten sein kann, was bei der Addition des Anlagevermögens aller Unternehmen der Branche zu Doppelzählungen führt; derartige Aktiva werden nämlich einmal in Form von Anlagegütern und ein zweites Mal in Form von Aktien oder ähnlichen Wertpapieren gezählt. In diesem Falle bewirkt das Aufgehen einer Gesellschaft B in einer Gesellschaft A, die bereits einen Teil des Aktienkapitals von B besaß, wie auch jedes Abtreten von Beteiligungen an Dritte, die nicht der Industrie oder die einem anderen Industriezweig angehören, durch Beseitigung der Doppelzählung eine Verminderung des Anlagevermögens des betreffenden Industriezweiges. Die Mehrzahl der in der Tabelle vorkommenden negativen Ergebnisse ist von geringer Bedeutung. Auf zwei Fälle sei jedoch besonders hingewiesen: auf das Defizit im Jahre 1953 von 74,7 Milliarden Franken in der chemischen Grundstoffindustrie und auf ein Defizit von 4,6 Milliarden im Jahre 1954 in der Eisen- und Stahlindustrie. Es ist nicht möglich, eine Erklärung für diese negativen Ergebnisse zu finden, ohne auf die Unterlagen, denen sie entnommen sind,

en 1958, suivi en 1959 d'une nouvelle hausse. A prix constants, l'augmentation des investissements italiens est, entre 1954 et 1959, légèrement supérieure à l'augmentation observée en Allemagne, mais inférieure à l'accroissement français.

Une analyse rapide des investissements consentis en Allemagne par les différentes branches industrielles révèle qu'il n'existe que peu de branches où les dépenses annuelles d'investissement ont augmenté continûment; dans plusieurs secteurs on a assisté après quelques années d'accroissement à des reculs assez nets, tels les industries extractives en 1956, l'industrie textile, l'habillement et l'industrie du bois en 1958 et la sidérurgie en 1956 et en 1958.

Dans le tableau 1 relatif à la France on trouve un certain nombre de résultats négatifs correspondant à une diminution du montant brut des immobilisations. Bien que ces résultats négatifs soient théoriquement possibles — par exemple si la valeur des cessions de biens immobilisés dépassait au cours d'un exercice la valeur des nouvelles acquisitions — il est peu probable qu'ils correspondent ici à la réalité. Une explication valable réside peut-être dans le fait que les immobilisations d'une entreprise peuvent comprendre la valeur de participations à d'autres entreprises de la même branche, ce qui conduit lors de l'addition des actifs immobilisés de toutes les entreprises de la branche à des doubles emplois, ces actifs étant en effet comptés une fois sous forme de biens d'équipement et une seconde fois sous forme d'actions ou autres titres de participations. Dans ce cas, l'absorption par une société A, d'une autre société B — dont A possédait déjà une partie du capital-actions — de même que la cession de participations à des tiers non industriels ou des tiers industriels qui ne font pas partie de la même branche, provoque une réduction du montant global des immobilisations par suite de la simple élimination d'un double emploi. Parmi les résultats négatifs, la plupart sont sans grande importance. Deux cas doivent toutefois être mentionnés, à savoir: en 1953 un déficit de 74,7 milliards de francs pour l'industrie chimique de base et en 1954 dans l'industrie sidérurgique un résultat négatif de 4,6 milliards. Il n'est pas possible de trouver une explication de ces résultats sans se référer aux déclarations d'où ils sont tirés: ces résultats négatifs, correspondant à une diminution de l'ensemble des valeurs immobilisées, peuvent aussi bien être im-

zurückzugreifen; sie entsprechen einer Verminderung des gesamten Anlagevermögens und können sowohl dem Abgang einer außergewöhnlich hohen Menge von veralteten Ausrüstungen als auch einer allgemeinen Welle von Übernahmen und Verschmelzungen von Unternehmen oder einem massiven Übergang von Unternehmen nach anderen Industriezweigen infolge einer Änderung der Haupttätigkeit zuzuschreiben sein. Diese Änderungen schließen allerdings den Ankauf von neuen Investitionsgütern während desselben Geschäftsjahres nicht aus. Bezieht man sich auf die vom Plankommissariat veröffentlichten Zahlen, so stellt man in der Tat fest, daß der Wert der Neuschaffungen von Investitionsgütern sich 1954 in der Eisen- und Stahlindustrie auf 49 Milliarden Franken belief; was die chemische Industrie anbetrifft, so kennt man für 1953 nur die in den Branchen Stickstoff und Kali für neue Ausrüstungen ausgegebenen Summen, die 10,7 Milliarden Franken betragen. Diese Beispiele beweisen einmal mehr, daß die französischen Daten nur mit größter Vorsicht benutzt werden können.

Neben den negativen Zahlen findet man aber auch Ergebnisse, die ohne Zweifel zu hoch liegen, die aber in der Neubewertung des Anlagevermögens eine Erklärung finden könnten; hier sei besonders der Fall der Eisen- und Stahlindustrie und derjenige der NE-Metallindustrie im Jahre 1957 erwähnt.

In Italien ist die vorhandene Zahlenreihe — nur 3 Jahre — zu klein, um ein Bild von der Tendenz in den einzelnen Industriezweigen zu geben; für sämtliche in Tabelle 1 aufgeführten Zweige ergibt sich ein Zuwachs gegenüber dem Vorjahr von 17 v.H. im Jahre 1956 und etwas mehr als 9 v.H. im Jahre 1957.

Die nachstehende Tabelle zeigt, wie sich die Gesamtinvestitionen während der drei letzten Jahre, für die Zahlen vorhanden sind, auf die verschiedenen Sektoren verteilt haben; angesichts der unterschiedlichen Struktur der Industrie in den drei Ländern lassen die errechneten Prozentsätze keinen zwischenstaatlichen Vergleich zu, sondern nur einen Vergleich zwischen den einzelnen Industriezweigen innerhalb eines Landes. Zur besseren Beurteilung der Investitionsintensität wird neben diesen Prozentsätzen der Anteil der einzelnen Industriezweige am Umsatz (Deutschland und Frankreich) oder an der Wertschöpfung (Italien) sämtlicher Industriezweige angegeben.

putables à une cession ou élimination d'une quantité exceptionnelle de biens d'équipements caducs, qu'à un mouvement général de fusions ou absorptions ou encore à un transfert massif d'entreprises dans d'autres branches industrielles à la suite d'un changement de l'activité principale. Ceci n'exclut pas l'achat de nouveaux biens d'équipement durant le même exercice. Effectivement, si on se réfère aux données publiées par le Commissariat général au Plan, on constate que les achats de nouveaux biens d'équipement ont atteint en 1954 dans la sidérurgie une valeur de 49 milliards de francs; quant à la chimie, on ne connaît pour 1953 que les dépenses effectuées pour l'achat de nouveaux équipements dans les secteurs azote et potasse, qui totalisaient 10,7 milliards. Ces exemples prouvent une fois de plus qu'il faut utiliser les données françaises avec une très grande précaution.

De même qu'on rencontre des données négatives, on trouve également des résultats manifestement trop élevés, mais qui peuvent trouver une explication dans les réévaluations de bilans; c'est surtout le cas en 1957 pour la sidérurgie et l'industrie des métaux non ferreux.

En Italie, la série des données est insuffisante — trois années seulement pour qu'on puisse se faire une idée de la tendance dans chacune des branches industrielles; pour l'ensemble des secteurs figurant dans le tableau 1 on note par rapport à l'année précédente une augmentation de 17 % en 1956 et une autre d'un peu plus de 9 % en 1957.

Le tableau ci-dessous montre comment les dépenses globales d'investissement se sont réparties durant les trois dernières années connues entre les différents secteurs; en raison de la structure différente de l'industrie d'un pays à l'autre, les pourcentages indiqués ne permettent évidemment pas de comparaisons internationales, mais peuvent être seulement utiles à une comparaison entre secteurs à l'intérieur du même pays. Pour permettre de mieux apprécier l'intensité des investissements, on a indiqué à côté de ces pourcentages la part des différents secteurs dans le chiffre d'affaires (Allemagne et France) ou dans la valeur nette ajoutée (Italie) de l'ensemble des branches industrielles.

Prozentuale Aufteilung der industriellen Investitionen nach wichtigen Industriezweigen während einer Periode von 3 Jahren

Répartition, en %, des investissements industriels entre les divers secteurs au cours d'une période de 3 ans

| Industriezweig Branche Industrielle | Deutschland, B.R. 1957-1959 Allemagne, R.F. | | Frankreich 1956-1958 France | | Italie 1955-1957 Italie | |
|--|---|----------------------|-----------------------------------|----------------------|-------------------------------|------------|
| | Invest. | Umsatz Ch. d'aff. | Invest. | Umsatz Ch. d'aff. | Invest. | a) |
| Metallverarbeitende Industrie / Fabrications métalliques | 26,5 | 31,5 | 26,6 | 32,9 | 23,7 | 25,4 |
| Chemische Industrie / Industrie chimique | 17,6 | 13,0 | 14,7 | 14,9 | 26,8 | 15,7 |
| Kautschukindustrie / Industrie du caoutchouc | | | | | | |
| Bergbau / Industries extractives | 13,4 | 4,6 | 16,2 | 4,0 | 7,7 | 3,4 |
| Eisen- und Stahlindustrie / Sidérurgie | 9,9 | 10,1 | 12,9 | 7,0 | 9,6 | (8,0) |
| Nahrungs- und Genußmittelindustrie / Industries alimentaires, boissons et tabac | 8,9 | 15,1 | 6,8 | 12,0 | 8,0 | 17,6 |
| Textilindustrie / Industrie textile | 6,4 | 10,8 | 7,9 | 13,9 | 7,3 | 12,2 |
| Bekleidungsindustrie / Habillement | | | | | | |
| Papierindustrie und Druckerei / Industrie du papier et imprimerie | 4,7 | 4,2 | 5,1 | 5,1 | 2,9 | b) 1,7 |
| Andere Zweige / Autres branches | 12,6 | 10,7 | 9,8 | 10,2 | 14,0 | (16,0) |
| Insgesamt / Total | 100 | 100 | 100 | 100 | 100 | 100 |

a) Wertschöpfung.
b) Ohne Druckerei und Verlagswesen.

a) Valeur ajoutée nette.
b) Sans imprimerie et édition.

II. Investitionen je Beschäftigten.

Die entsprechenden Angaben, die nur für Deutschland gebracht werden können, zeigen ein allgemeines und verhältnismäßig starkes Ansteigen der Investitionssumme je Beschäftigten; ein überdurchschnittliches Wachstum verzeichnen die Lebensmittelindustrien, die Textilindustrie, die chemische Industrie und die Herstellung nichtmetallischer Mineralerzeugnisse, während im Bergbau, in der Eisen- und Stahlindustrie, im Maschinenbau und in der Elektrotechnik die Zunahme im Laufe der behandelten Periode von sieben Jahren unter dem Durchschnitt lag. Allerdings ist zu beachten, daß hierbei die Investitionsbeträge zu laufenden Preisen eingesetzt worden sind.

In Ermangelung geeigneter Angaben über die Anzahl der Beschäftigten wurde für Frankreich statt der Investitionen je Beschäftigten das Verhältnis zwischen Investitionen und gezahlten Löhnen und Gehältern errechnet. Beide Verhältniszahlen müßten sich praktisch in derselben Richtung und im gleichen Ausmaß

II. Taux d'investissements par personne occupée.

Ce renseignement n'a pu être donné que pour l'Allemagne. La tendance à l'augmentation du taux d'investissements par personne occupée est générale et assez prononcée; des accroissements au-dessus de la moyenne ont pu être observés dans les industries alimentaires, l'industrie textile, la chimie et la fabrication des produits minéraux non métalliques, alors que dans les industries extractives, la sidérurgie, la construction de machines et la construction électrique l'accroissement a été plutôt faible durant les sept années sous revue. Cependant il ne faut pas oublier que ces taux ont été calculés sur la base de valeurs à prix courants.

Faute de données adéquates sur le personnel occupé en France, on a calculé le rapport des investissements aux salaires et traitements payés au lieu du taux d'investissements par personne occupée. Les deux caractéristiques devraient évoluer pratiquement dans le même sens et avec la même intensité, à condition

entwickeln, unter der Voraussetzung allerdings, daß in diesem Fall die Investitionen je Beschäftigten an Hand von Investitionsangaben in festen Preisen errechnet werden. In den Jahren 1954 bis 1958 stieg die infrage stehende Verhältniszahl für sämtliche Branchen um rund 30 v.H.

III. Investitionen in v.H. des Umsatzes.

In Deutschland ist dieses Verhältnis in den Jahren 1957 bis 1959 in sämtlichen Industriezweigen, besonders aber im Bergbau, in der Eisen- und Stahlindustrie, im Maschinenbau und in der Elektrotechnik, leicht zurückgegangen; die Investitionen haben also nicht in demselben Maße zugenommen wie der Umsatz. In Frankreich hingegen verzeichnet das Verhältnis zwischen Investitionen und Umsatz für die gesamte Industrie einen deutlichen Anstieg, vor allem dank der kräftigen Zunahme in den metall-erzeugenden und den metallverarbeitenden Industrien.

IV. Art der investierten Güter.

Eine Aufteilung der Investitionen nach der Art der investierten Güter ist nur für Deutschland und nur für die Jahre 1958 und 1959 bekannt. Der Anteil der einzelnen Investitionsarten ist von Industriezweig zu Industriezweig verschieden, aber allgemein kann gesagt werden, daß von den Gesamtaufwendungen durchschnittlich 20 bis 30 v.H. auf Gebäude, 50 bis 70 v.H. auf Maschinen und zwischen 15 und 25 v.H. auf Werkzeuge, Fahrzeuge, Büro- und Geschäftsausrüstungen usw. entfallen. Für eine Beurteilung der Fortschritte bei der Mechanisierung in den einzelnen Industriezweigen müßte man natürlich über längere und genauere statistische Reihen verfügen.

V. Finanzierung der Investitionen.

Für Italien wurde die Tabelle 1 durch die Entwicklung der Abschreibungen vervollständigt, die in den Bilanzen der Jahre 1955 bis 1957 erscheinen; sie geben ein Teilbild der Finanzierung aus eigenen Mitteln. Während der drei genannten Jahre wurden in der Textilindustrie z.B. 69 v.H. der Neuanschaffungen von Ausrüstungsgütern aus Gegenwerten der Abschreibungen finanziert; derselbe Anteil betrug 68 v.H. im Bergbau, 63 v.H. in den metall-erzeugenden Industrien, 54 v.H. in den metallverarbeitenden Industrien und in der Elektrotechnik, usw.

toutefois que le taux d'investissements par personne occupée soit calculé à partir de valeurs à prix constants. Entre 1954 et 1958 on note pour l'ensemble des branches une augmentation du dit rapport d'environ 30 %.

III. Rapport des investissements au chiffre d'affaires.

En Allemagne ce rapport a été en légère baisse de 1957 à 1959 dans l'ensemble des branches industrielles et plus particulièrement dans les industries extractives, la sidérurgie, la construction de machines et la construction électrique, ce qui signifie que les investissements n'ont pas augmenté dans la même proportion que le chiffre d'affaires. En France, par contre, il est pour le total des industries nettement en hausse, grâce surtout à des accroissements substantiels dans la métallurgie et les fabrications métalliques.

IV. Nature des biens investis.

La ventilation des investissements par nature des biens investis n'est disponible que pour l'Allemagne et uniquement pour les années 1958 et 1959. Elle varie d'une branche à l'autre, mais d'une façon générale on peut dire que les bâtiments représentent en moyenne 20 à 30 % du total, les machines entre 50 et 70 % et les outils, véhicules, installations, etc., entre 15 et 25 %. Pour pouvoir juger des progrès que fait la mécanisation dans les différents secteurs industriels, il faudrait évidemment disposer de séries statistiques plus longues et plus précises sur ce point.

V. Mode de financement des investissements.

Le tableau 1 sur l'Italie a été complété par l'évolution des amortissements inscrits aux bilans de 1955 à 1957; ils donnent une idée partielle de l'auto-financement. Durant les trois années citées, l'achat de nouveaux biens d'équipement a été financé par les amortissements à concurrence de 69 % dans l'industrie textile et l'habillement, 68 % dans les industries extractives, 63 % dans la métallurgie, 54 % dans les industries mécaniques et électriques, etc.

D. SCHLUSSBEMERKUNG.

Ein zusammenfassender Überblick über das in den sechs Ländern der Europäischen Wirtschaftsgemeinschaft verfügbare Zahlenmaterial macht offenkundig, daß auf dem Gebiete der Investitionsstatistik noch viel zu tun bleibt : es bestehen zahlreiche Lücken und die vorhandenen Angaben können oft nur mit großer Vorsicht verwendet werden.

Es bestehen jedoch berechtigte Hoffnungen, daß in den allernächsten Jahren auf diesem Gebiete Fortschritte zu verzeichnen sein werden. Die Industrienerhebung, die 1963 auf Veranlassung der Vereinten Nationen in der Mehrzahl der Länder durchgeführt werden soll, wird wahrscheinlich einen fördernden Einfluß auf die Investitionsstudien haben, indem auf einem Gebiet, das bisher statistisch uneinheitlich bearbeitet worden ist, nunmehr für alle Mitgliedstaaten Ergebnisse aufgrund amtlicher Feststellungen zu erwarten sind, indem die Anzahl der verfügbaren Daten vergrößert wird oder die Erhebung auf Industriezweige oder Unternehmen ausgedehnt wird, die bisher nicht erfaßt wurden; schließlich dürften die Methoden und Definitionen soweit vereinheitlicht werden können, daß ein Minimum von internationaler Vergleichbarkeit ermöglicht wird.

V. S.

D. CONCLUSION.


Après la revue de la documentation chiffrée disponible dans les six pays de la Communauté Économique Européenne, il faut bien reconnaître qu'il reste encore beaucoup à faire dans le domaine des statistiques d'investissements : de nombreuses lacunes subsistent et là où des renseignements sont disponibles, la qualité des données est souvent sujette à caution.

Toutefois on est en droit d'attendre des progrès dans ce domaine au cours des toutes prochaines années. L'enquête industrielle que la plupart des pays organiseront en 1963 pour répondre à la suggestion des Nations Unies donnera probablement une impulsion très favorable aux études d'investissements, soit en apportant dans tous les États membres des données recueillies par des enquêtes officielles, soit en accroissant le nombre des informations disponibles, soit en étendant le champ des investigations à des branches ou à des entreprises qui s'en trouvaient écartées, soit enfin en rapprochant les méthodes et les définitions en usage jusqu'à leur assurer un minimum de comparabilité internationale.

V. S.

Errata : In Heft Nr. 4 — 1960 muß es auf Seite 18, Kolonne 1953, letzte Zeile, 1 311,2 statt 1 131,2 heißen.

Errata : Dans le bulletin n° 4 — 1960 il y a lieu de lire à la page 18, colonne 1953, dernière ligne, 1 311,2 au lieu de 1 131,2.



BEITRAG ZUR SCHÄTZUNG DER INVESTITIONEN IN DER INDUSTRIE

CONTRIBUTION A UNE ESTIMATION DES INVESTISSEMENTS INDUSTRIELS

Es braucht wohl nicht in besonderer Weise auf die Bedeutung hingewiesen zu werden, welche die Kenntnis der Investitionen für die Beurteilung der wirtschaftlichen Konjunktorentwicklung oder für die Feststellung langfristiger Tendenzen hat. Wie groß diese Bedeutung aber auch sein mag, bei der Berechnung ergeben sich erhebliche statistische Schwierigkeiten. Es handelt sich dabei einmal um theoretische Schwierigkeiten, die jedoch nicht die größten sind, sowie andererseits um praktische Schwierigkeiten, deren Lösung sehr heikel ist, da psychologische und steuerliche Erwägungen mitspielen.

Das Statistische Amt der Europäischen Gemeinschaften hat in seiner Reihe « Zahlen zur Industriewirtschaft » — Nr. 4/1960 und in der vorliegenden Nummer — die auf diesem Gebiete in den einzelnen Ländern veröffentlichten statistischen Ergebnisse mitgeteilt. Sie enthalten die im vorliegenden Exposé in Form von Indices wiedergegebenen Bruttoangaben.

Es soll nunmehr geprüft werden, ob es nicht möglich ist, aufgrund weiterer, normalerweise verfügbarer Angaben zu einer raschen und wirklichkeitsnahen Schätzung der von der Industrie für Erneuerung oder Erweiterung ihrer Ausrüstungen aufgewendeten Beträge zu gelangen. « Rasch » bedeutet hier sowohl ohne mühsame Berechnungen als auch innerhalb kurzer Zeit nach Investierung dieser Beträge. Es ist ferner festzustellen, daß es sich lediglich um Investitionen in der Industrie, d.h. hier im weiteren Sinne um Investitionen für den Bergbau, die Verarbeitungsindustrie und die Energieerzeugungsbetriebe handelt. Das Schätzverfahren ist keineswegs neu, es erscheint beispielsweise in den amtlichen niederländischen Veröffentlichungen unter der Bezeichnung « indirekte Methode ». Es besteht — wie man sich leicht vorstellen

Il n'est pas besoin de rappeler l'intérêt soulevé par la connaissance des investissements pour l'appréciation de l'évolution économique conjoncturelle ou la détermination des tendances à long terme. Cependant, quel que soit cet intérêt, le calculateur se heurte à des difficultés statistiques considérables. Les unes sont théoriques, mais ce ne sont pas les plus graves. Les autres sont pratiques; touchant à des préoccupations psychologiques et fiscales, leur solution est des plus délicates.

L'Office statistique des Communautés Européennes a fait connaître dans le Bulletin de Statistiques industrielles n° 1960 - 4 et dans le présent numéro les résultats statistiques publiés dans les divers pays à ce sujet. On y trouve les données brutes qui sont reprises ici sous forme d'indices.

On se propose présentement d'examiner si, à partir d'autres données habituellement disponibles, il n'est pas possible d'arriver à une estimation rapide et vraisemblable des montants engagés par les industriels pour le renouvellement ou l'accroissement de leur équipement. « Rapide » signifie à la fois sans calculs laborieux et au bout d'un court intervalle après la période où ces sommes ont été investies. On notera en outre qu'il ne s'agit que d'investissements dans l'industrie, soit, dans un sens large, d'investissements destinés à l'activité extractive, l'activité manufacturière et la production d'énergie. Le procédé d'estimation n'est pas nouveau et figure par exemple dans les publications officielles néerlandaises sous le nom de méthode indirecte. Il consiste, comme on l'imagine facilement, à estimer la consommation apparente de

kann — darin, die Marktversorgung mit industriellen Investitionsgütern zugrundezulagen, die wie folgt berechnet wird :

Produktion + Einfuhren — Ausfuhren

Es wurde schon darauf hingewiesen, daß versucht werden soll, zu einer raschen Schätzung zu gelangen; es kann sich also nicht darum handeln, jeden der drei Begriffe — falls dies theoretisch möglich wäre — durch eine detaillierte Aufstellung der in den einzelnen Ländern erzeugten bzw. ein- oder ausgeführten Investitionsgüter festzulegen. Man wird sich darauf beschränken müssen, aus den kurzfristig zur Verfügung stehenden Statistiken die wichtigsten Artikel oder Artikelgruppen zu erfassen, von denen man weiß, daß sie überwiegend Anlageinvestitionen repräsentieren.

Darum bedarf nunmehr folgende Frage einer Beantwortung : « Ist unter dem ausdrücklichen Vorbehalt sehr weiter Näherungswerte eine Schätzung der industriellen Investitionen möglich und in welchen Grenzen » ?

I. WERT DER INVESTITIONEN IN DER INDUSTRIE BIS 1959

Die Prüfung wird für jedes einzelne Land der Gemeinschaft getrennt durchgeführt werden.

Deutschland, B.R.

Die Investitionen werden in der Bundesrepublik nach zwei ganz verschiedenen Methoden geschätzt. Das Institut für Wirtschaftsforschung in Berlin wertet die Bilanzen der Aktiengesellschaften aus und extrapoliert in jedem Industriezweig auf die Gesamtheit der Unternehmen ohne Rücksicht auf deren Rechtsform. Es braucht wohl kaum hervorgehoben zu werden, daß der Aussagewert der Ergebnisse in den einzelnen Industriezweigen — je nach Bedeutung der Aktiengesellschaften — zwangsläufig sehr unterschiedlich ist. Das Institut für Wirtschaftsforschung in München führt jedes Jahr eine sehr sorgfältige Erhebung bei den an diesem Problem interessierten Betrieben durch, denen auch die Ergebnisse mitgeteilt werden. Hier hängt die Qualität der Ergebnisse im wesentlichen von der Konzentration in dem jeweiligen Industriezweig ab. Trotzdem weisen die Schätzungen, zu denen man auf diesen beiden Wegen gelangt ist, sehr ähnliche Ergebnisse auf.

biens d'investissements industriels, en calculant le total algébrique :

production + importations — exportations

On a souligné dès l'abord qu'on cherche à atteindre une estimation rapide; il n'est donc pas question de caractériser chacun des trois termes par une liste détaillée — fût-elle théoriquement possible — des biens d'équipement produits dans le pays ou échangés avec l'étranger. On devra se contenter de prendre, dans les statistiques à courte périodicité, les principaux articles ou les groupes d'articles dont la plus grosse part est réputée correspondre à un investissement en capital fixe.

On se propose maintenant de répondre à la question : « sous la réserve expresse d'une très large approximation, une estimation des investissements industriels est-elle possible pour les six pays et dans quelles limites ? »

I. VALEUR DES INVESTISSEMENTS INDUSTRIELS JUSQU'EN 1959

On examinera séparément le cas de chaque pays de la Communauté.

Allemagne, R.F.

Les investissements sont estimés dans la République fédérale par deux voies très différentes. L'Institut de conjoncture de Berlin relève les bilans des sociétés anonymes et extrapole dans chaque branche à l'ensemble des entreprises, quel que soit leur statut juridique. Il est à peu près inutile de souligner que la qualité des résultats doit sensiblement varier d'une activité industrielle à l'autre, selon l'importance des sociétés anonymes. L'Institut de conjoncture de Munich procède à une enquête annuelle très minutieuse auprès des entreprises qui s'intéressent à ce problème et sous bénéfice d'en connaître les résultats. De ce côté la qualité de la collecte dépend très largement de la concentration des secteurs. Néanmoins les estimations recueillies par ces deux voies sont extraordinairement voisines.

Ergänzend läßt sich ein Index für die verfügbaren Ausrüstungen errechnen, indem man die Produktions-, Einfuhr- und Ausfuhrwerte von 35 Gütern, die mit Bestimmtheit zu Investitionszwecken verwandt werden und wegen ihrer Bedeutung unter den übrigen ausgewählt wurden, ermittelt. Es ist ferner zweckmäßig einen Index zu errechnen, der sich auf den Wert (Umsatz) der jährlich errichteten Industriebauten gründet, und die beiden Reihen mit den Koeffizienten 2 und 1 zusammenzufassen.

Die durch direkte Ermittlung und die durch Berechnung gewonnenen Ergebnisse weisen einen ziemlich gleichen Verlauf auf, und die Ähnlichkeit ist trotz der Abweichungen im Kurvenniveau ausreichend, um das eine Ergebnis mit Hilfe des anderen zu schätzen. Die Ergebnisse sind in der Tabelle wiedergegeben, und die Schwankungen lassen sich in der graphischen Darstellung Nr. 1 leicht vergleichen.

Ci-dessous on présente un indice des équipements disponibles en observant les valeurs produites, importées et exportées de 35 matériels qui sont certainement employés à des investissements et ont été sélectionnés pour leur importance parmi les autres. Il convient encore d'établir un indice fondé sur la valeur (chiffre d'affaires) des bâtiments industriels construits chaque année, puis de rassembler les éléments de ces deux calculs grâce aux coefficients respectifs 2 et 1.

Les suites obtenues par l'observation directe et par le calcul sont sensiblement parallèles et la similitude de leurs mouvements malgré leur décalage est suffisante pour estimer l'une en se fondant sur l'autre. Le tableau donne les résultats obtenus et la comparaison des mouvements se fait aisément sur le graphique 1.

Tab. 1 : Die industriellen Investitionen in Deutschland (B.R.), 1950-1959, in jeweiligen Preisen

Tabl. 1 : Investissements industriels en Allemagne (R.F.), 1950-1959, à prix courants

| Meßziffern und Werte | Indices et valeurs | 1950 | 1951 | 1952 | 1953 | 1954 | 1955 | 1956 | 1957 | 1958 | 1959 |
|---|---|-------|-------|-------|-------|-------|--------|--------|--------|--------|--------|
| Direkte Erhebung (D.I.W., Berlin) | Enquête directe (D.I.W., Berlin) | | | | | | | | | | |
| 1. Wert in Millionen DM | 1. Valeurs en millions de DM | | | | | | | | | | |
| Gekaufte Maschinen u. sonstige Ausrüstungen. | Équipement mobilier acquis | 3 381 | 4 530 | 5 442 | 6 315 | 7 284 | 8 909 | 9 210 | 9 750 | 10 020 | 10 530 |
| Industrielle Gebäude . . | Immeubles à destination industrielle | 1 229 | 1 610 | 1 688 | 1 628 | 1 886 | 2 671 | 2 950 | 2 790 | 2 780 | 3 270 |
| Insgesamt | Ensemble | 4 610 | 6 140 | 7 130 | 7 940 | 9 170 | 11 580 | 12 160 | 12 540 | 12 800 | 13 800 |
| 2. Meßziffern | 2. Indices | | | | | | | | | | |
| Gekaufte Maschinen u. sonstige Ausrüstungen. oder | Équipement mobilier acquis ou | 100 | 134 | 161 | 187 | 215 | 264 | 272 | 288 | 296 | 311 |
| Industrielle Gebäude . . oder | Immeubles à destination Industrielle ou | 100 | 131 | 137 | 132 | 153 | 217 | 240 | 227 | 226 | 266 |
| Insgesamt oder | Ensemble ou | 100 | 133 | 155 | 172 | 199 | 251 | 264 | 272 | 278 | 299 |
| | | | | | | 100 | 126 | 133 | 137 | 140 | 150 |
| Indirekte Berechnung | Indicateurs approchés | | | | | | | | | | |
| Produktion | Production | | | | | 100 | 120 | 139 | 152 | 162 | 167 |
| Einfuhr | Importations | | | | | 100 | 146 | 191 | 211 | 250 | 331 |
| Ausfuhr | Exportations | | | | | 100 | 113 | 136 | 165 | 179 | 185 |
| Verfügbare Maschinen u. Ausrüstungen | Équipement mobilier disponible | | | | | 100 | 125 | 144 | 149 | 158 | 166 |
| Gebäude (Stat. Bundesamt) | Immeubles (Stat. Bundesamt) | | | | | 100 | 127 | 144 | 145 | 145 | 172 |
| Insgesamt | Ensemble | | | | | 100 | 126 | 144 | 148 | 154 | 168 |

Frankreich.

Es wird eine jährliche Erhebung durchgeführt deren Umfang und Qualität je nach Industriezweig verschieden ist. Die Ergebnisse dieser Erhebung dienen als Grundlage für die Schätzungen des « Service du Plan » und des « Service des Études économiques et financières ». Während die Ergebnisse für einen einzelnen Industriezweig kaum verwendbar sind, liefert die Erhebung dennoch Angaben von nicht unerheblicher Bedeutung über die Investitionen innerhalb des gesamten Bergbaus, der gesamten verarbeitenden Industrie sowie der Energieerzeugung. Die Bruttoergebnisse zeigen eine Entwicklung, die wegen der stetigen Erweiterung des Erhebungskreises und trotz der vorgenommenen Berichtigungen wahrscheinlich ein wenig zu schnell verläuft; daher sind in der nachstehenden Tabelle die aus dieser Quelle stammenden Indices als obere Grenze der Schätzungen anzusehen.

Die von den beiden erwähnten Stellen veröffentlichten Schätzungen zeigen — den Tatsachen entsprechend — eine etwas weniger rasche Entwicklung. Es handelt sich nunmehr darum festzustellen inwieweit — im Hinblick auf eine schnelle Extrapolation — eine Annäherung an diese Reihen durch indirekte Berechnung möglich ist.

Die vom « Bureau central de Statistique industrielle » in Mengeneinheiten veröffentlichten Produktions-, Einfuhr- und Ausfuhrstatistiken ermöglichen für etwa zwanzig zweifellos für die industrielle Ausrüstung bestimmte Arten von Gütern, Artikeln und Maschinen die Aufstellung von « Volumen-Indexreihen »; es war erforderlich, eine Gewichtung aufgrund einer Schätzung der Werte von 1954 vorzunehmen. Man erhält so drei Indices « zu konstanten Preisen », die noch umzurechnen sind. Da ein Preisindex für Investitionsgüter fehlt, wurde verschiedentlich versucht, einen Durchschnittsindex aus den für diese Güter je Einheit errechneten Einfuhr- und Ausfuhrwerten zu ermitteln, um einen Index zu jeweiligen Preisen zu erhalten.

Bevor dieses Ergebnis mit den direkten Schätzungen verglichen werden kann, muß noch die Entwicklung der Bauinvestitionen geschätzt werden; zur Ermittlung des annähernden Anteils der Gebäude an der Bildung von Anlagekapital durch die Unternehmen genügt es, die Tabellen des « Service des Études économiques et financières (Comptes de la Nation, Paris 1960) » heranzuziehen. Es läßt sich daraus ein Index ableiten, der sich weit langsamer entwickelt als der vorhergenannte; dieser Index sollte daher für Frankreich nicht außer

France.

Une enquête annuelle dont la portée et la qualité sont variables avec les branches d'activité est organisée pour servir de base, entre autres, aux estimations du Service du Plan et du Service des études économiques et financières. Difficile à utiliser dans le cadre de chaque branche industrielle, cette enquête fournit néanmoins des informations d'intérêt non négligeable sur les investissements de l'ensemble des industries extractives, de l'industrie manufacturière et de la production d'énergie. Les résultats bruts donnent une évolution qui, en raison de l'extension progressive de la portée des investigations et malgré les corrections effectuées, est probablement un peu trop rapide; aussi dans le tableau joint les indices figurant sous cette source doivent être considérés comme une limite supérieure des évaluations vraisemblables.

Les estimations qui sont publiées par les deux services déjà cités tracent, comme c'est normal, une évolution un peu moins vive. Il s'agit de savoir dans quelle mesure on peut s'approcher de ces séries par un calcul indirect en vue d'extrapolations rapides.

Les statistiques de production, importations, exportations publiées par le Bureau central de Statistique industrielle en unités physiques permettent de dresser, pour une vingtaine de classes de matériels, articles, machines destinés sans ambiguïté à l'équipement industriel des séries d'indices « en volume »; il a fallu pondérer par une estimation des valeurs en 1954. On obtient ainsi 3 indices « à prix constants » qu'on doit encore transformer. A défaut d'un indice de prix des biens d'investissements, divers essais ont conduit à adopter un indice moyen entre les valeurs unitaires à l'importation et à l'exportation de ces mêmes matériels pour atteindre une série à prix courants.

Avant de rapprocher ce résultat des estimations directes il convient encore d'estimer l'évolution des investissements immobiliers; il suffit de se reporter aux tableaux du Service des études économiques et financières (Comptes de la Nation, Paris 1960) pour connaître le montant approximatif de la contribution du Bâtiment dans la formation de capital fixe des entreprises. On en tire un indice qui progresse beaucoup plus lentement que le précédent; on ne saurait donc le négliger pour la France, d'autant que cette série compte

Acht gelassen werden, zumal diese Reihe ein Drittel der gesamten industriellen Investitionen umfaßt.

Man faßt sodann die Angaben über die Maschinen und sonstigen Ausrüstungen und über die Bauinvestition zusammen und kommt zu der gewünschten Gesamtreihe. Diese Methode ruft zweifellos manche Kritik hervor und ist nur vertretbar, wenn sie sich als brauchbar erweist. Sie weicht niemals um mehr als 6 v.H. von den direkten Schätzungen ab.

Die nachstehende Tabelle enthält die Einzelheiten der Schätzungen, deren allgemeines Ergebnis aus der graphischen Darstellung abgelesen werden kann. Auch hier darf die Ähnlichkeit für das gesetzte Ziel als ausreichend angesehen werden.

pour 1/3 dans l'ensemble des investissements industriels.

On combine alors les données relatives aux biens mobiliers et aux immeubles et on constitue ainsi la série d'ensemble cherchée. Sans doute, cette méthode n'échappe pas à de nombreuses critiques et n'est défendable que si elle se révèle efficace. Or, elle ne s'écarte jamais plus de 6 % des estimations directes.

Le tableau suivant donne le détail des estimations dont le résultat général peut être jugé sur le graphique. Ici encore, la similitude paraît suffisante pour le but fixé.

Tab. 2 : Die industriellen Investitionen in Frankreich, 1954-1959, in jeweiligen Preisen

Tabl. 2 : Investissements Industriels en France, 1954-1959, à prix courants

| Meßziffern und Werte | Indices et valeurs | 1954 | 1955 | 1956 | 1957 | 1958 | 1959 |
|--|--------------------------------------|------|------|------|------|------|------|
| Direkte Methode | Méthode directe | | | | | | |
| 1. Erhebung (BCSI) | 1. Enquête (BCSI) | | | | | | |
| Bergbau | Industries extractives . . . | | | 100 | 118 | 131 | 131 |
| Verarbeitende Industrie . . | Industries manufacturières . | | | 100 | 121 | 142 | 146 |
| Erzeugung von Energie . . | Production d'énergie . . . | | | 100 | 121 | 153 | 185 |
| Insgesamt | Ensemble | | | 100 | 120 | 143 | 154 |
| 2. Schätzungen des S.E.E.F. | 2. Évaluations du S.E.E.F. | | | | | | |
| Wert in Milliarden NFfr. . . | Valeur en milliards de NFfr. | 9,0 | 10,4 | 12,2 | 14,6 | 16,6 | 17,5 |
| Meßziffern | Indices | 100 | 116 | 136 | 162 | 184 | 194 |
| oder | ou | | | 100 | 120 | 136 | 143 |
| Indirekte Berechnung | Indicateurs approchés | | | | | | |
| Produktion in festen Preisen | Production à prix constants | 100 | 112 | 125 | 141 | 147 | 149 |
| Preisindex (Einfuhr, Ausfuhr) | Indice de prix (imp., exp.) | 100 | 103 | 106 | 115 | 135 | 151 |
| Produktion in jeweiligen Preisen | Production à prix courants | 100 | 115 | 133 | 162 | 198 | 225 |
| Einfuhr in festen Preisen . . | Importations à prix constants | 100 | 116 | 144 | 177 | 151 | 144 |
| Preisindex (INSEE) | Indice des prix (INSEE) . . | 100 | 104 | 109 | 119 | 136 | 160 |
| Einfuhr in jeweiligen Preisen | Importations à prix courants | 100 | 121 | 157 | 211 | 205 | 230 |
| Ausfuhr in festen Preisen . . | Exportations à prix constants | 100 | 113 | 103 | 112 | 120 | 154 |
| Preisindex (INSEE) | Indice des prix (INSEE) . . | 100 | 102 | 103 | 110 | 134 | 142 |
| Ausfuhr in jeweiligen Preisen | Exportations à prix courants | 100 | 115 | 106 | 123 | 161 | 219 |
| Verfügbare Maschinen u. Ausrüstungen | Disponibilités | 100 | 116 | 144 | 180 | 210 | 227 |
| Gebäude (S.E.E.F.) | Immeubles (S.E.E.F.) | 100 | 111 | 125 | 143 | 167 | 176 |
| Insgesamt | Ensemble | 100 | 114 | 138 | 168 | 196 | 210 |
| oder | ou | | | 100 | 122 | 142 | 152 |

Italien.

Das ISTAT veröffentlicht regelmäßig Schätzungen über die Investitionen in den großen Produktionsbereichen wie der Industrie. Wie bei den anderen Staaten, ist versucht worden, diese Ergebnisse, die offenbar nicht aus einer direkten Erhebung stammen, mit einer Berechnung von Reihen für etwa ein Dutzend von Investitionsgütergruppen zu vergleichen. Diese Indices wurden für den Außenhandel « in Werten », für die Produktion jedoch « in Volumen » ermittelt, da es sich im letzteren Fall um Komponenten des Index der italienischen Industrieproduktion handelt, dessen Gewichtungen ebenfalls verwendet wurden. Die Preisbereinigung wurde mit Hilfe eines Durchschnittsindex' für die je Einheit ermittelten Ein- und Ausfuhrwerte schätzungsweise vorgenommen; die Schwankungen waren im übrigen im Berichtszeitraum nicht sehr groß.

Italie.

L'Institut national de Statistique publie régulièrement des estimations sur les investissements dans les grands secteurs productifs, dont l'industrie. Comme précédemment on a essayé d'approcher ces résultats, qui ne sont peut-être pas des informations issues d'une enquête directe, par des séries calculées sur une douzaine de familles d'articles d'équipement. Ces indices ont été obtenus « en valeurs » pour le commerce extérieur, mais « en volume » pour la production, puisque dans ce dernier cas, il s'agit des composants appropriés de l'indice de la production industrielle italienne, dont les pondérations ont également été utilisées. L'influence des prix a été estimée par un indice moyen entre les valeurs unitaires à l'importation et les valeurs unitaires à l'exportation; les variations ont d'ailleurs été peu sensibles au cours de la période considérée.

Tab. 3 : Die Industriellen Investitionen in Italien, 1954-1959, in jeweiligen Preisen

Tabl. 3 : Investissements Industriels en Italie, 1954-1959, à prix courants

| Meßziffern und Werte | Indices et valeurs | 1954 | 1955 | 1956 | 1957 | 1958 | 1959 |
|---|--|------|------|------|-------|-------|-------|
| Amtliche Schätzungen | Évaluations officielles | | | | | | |
| 1. Schätzungen, in Milliarden Lire | 1. Évaluations en milliards de lires | | | | | | |
| Bergbau | Industrie extractive . . . | 50 | 60 | 70 | 65 | 62 | 63 |
| Verarbeitende Industrie u. Baugewerbe | Industrie manufacturière et bâtiment | 550 | 630 | 705 | 836 | 742 | 784 |
| Elektrischer Strom, Gas, Wasser | Électricité, gaz, eau | 150 | 157 | 170 | 167 | 223 | 240 |
| Industrie, insgesamt | Industrie, total | 750 | 847 | 945 | 1 068 | 1 027 | 1 087 |
| 2. Meßziffern, insgesamt | 2. Indices, ensemble | 100 | 113 | 126 | 142 | 137 | 145 |
| Indirekte Berechnung | Indicateurs approchés | | | | | | |
| Verfügbare Maschinen u. Ausrüstungen | Équipement mobilier disponible | | | | | | |
| Produktion in festen Preisen | Production à prix constants | 100 | 108 | 117 | 126 | 131 | 156 |
| Preisindex (Einfuhr, Ausfuhr) | Indice des prix (imp., exp.) | 100 | 103 | 102 | 108 | 120 | 118 |
| Produktion in jeweiligen Preisen | Production à prix courants | 100 | 111 | 119 | 136 | 151 | 155 |
| Einfuhr in festen Preisen | Importations à prix constants | 100 | 96 | 94 | 103 | 87 | 94 |
| Preisindex | Indice des prix | 100 | 100 | 109 | 115 | 124 | 126 |
| Einfuhr in jeweiligen Preisen | Importations à prix courants | 100 | 96 | 102 | 118 | 108 | 118 |
| Ausfuhr in festen Preisen | Exportations à prix constants | 100 | 106 | 150 | 173 | 177 | 204 |
| Preisindex | Indice des prix | 100 | 106 | 95 | 101 | 115 | 110 |
| Ausfuhr in jeweiligen Preisen | Exportations à prix courants | 100 | 112 | 142 | 174 | 203 | 224 |
| Insgesamt (ohne Baugewerbe). | Ensemble (sans bâtiment) . . | 100 | 109 | 114 | 129 | 139 | 142 |

Auf diese Weise konnten die 3 Reihen aufgestellt werden, aus denen sich die Verfügbarkeiten ergeben, nachdem jede Einzelreihe mit den Werten von 1955 gewichtet worden ist. Die Industrieneubauten konnten nicht berücksichtigt werden, da hierüber keine Angaben vorliegen. Durch diese Auslassung erklären sich zweifellos die zwischen den beiden Reihen in zwei aufeinander folgenden Jahren vorhandenen Abweichungen um 10 v.H.; bei den übrigen Angaben liegen die Unterschiede unter 4 v.H.

Die Ergebnisse sind in der vorstehenden Tabelle verzeichnet.

Niederlande.

Das « Centraal Bureau voor de Statistiek » veröffentlicht regelmäßig die Ergebnisse der in den Betrieben sämtlicher Industriezweige durchgeführten Erhebungen.

Im Jahre 1957 wurden die Begriffsbestimmungen und Grundlagen für diese umfassende Jahreserhebung wesentlich verbessert. Wenn auch der Vergleich auf internationaler Ebene dadurch leichter wird, so ist es dennoch nicht möglich, die durch die beiden Methoden erzielten Ergebnisse ohne weiteres zu vergleichen. Während es sich nämlich ursprünglich um « in Betrieb genommene » Investitionen der einzelnen Betriebsabteilungen handelte, so sind es nunmehr die beim Unternehmen eingegangenen Investitionsgüter. Man nähert sich dadurch dem Standpunkt des Verbrauchers der Investitionsgüter, was sowohl den Vergleich mit den indirekten Schätzungen als auch die Erhebung der direkten Angaben erleichtert.

Jedoch ist die Vergleichbarkeit der Jahresergebnisse der Erhebung für die Zeit von 1953 bis 1959 ernsthaft in Frage gestellt; man könnte versuchen, die Bruttoangaben durch Schätzungen zu ersetzen, um die Kontinuität wieder herzustellen. Die Prüfung der Ergebnisse läßt für das Jahr, in dem die Methode geändert wurde, die Vermutung aufkommen, daß der Teil der Investitionen aus 1956, der am 31. Dezember noch nicht in Betrieb genommen war, zu den Erwerbungen von 1957 hinzugerechnet worden ist. Nimmt man an, daß zwischen Erwerb und Inbetriebnahme eine Frist von ein bis zwei Monaten liegt, so müßten etwa 10 v.H. der 2.087 Mio Gulden von den im Jahre 1957 gemeldeten 2.623 Mio Gulden abgezogen werden. Der auf dieser Grundlage errechnete Index würde etwa 180, entsprechen, wie in nachstehender Tabelle angege-

On a obtenu ainsi les trois séries exprimant le disponible après avoir pondéré chaque élément conformément aux valeurs de 1955. Il n'a pas été possible de tenir compte des constructions de bâtiments industriels, à défaut de renseignements sur ce point. Cette lacune explique sans doute des écarts de 10 % entre les deux séries pour deux années consécutives; aux autres dates les différences sont inférieures à 4 %.

Les résultats sont consignés dans le tableau ci-contre.

Pays-Bas.

Le Bureau central de statistique publie régulièrement les résultats de l'enquête faite auprès des établissements de toute activité industrielle.

Des améliorations notables ont été apportées en 1957 dans les définitions et les questions sur lesquelles se fonde cette enquête annuelle exhaustive. Si la comparaison internationale y gagne désormais, il est cependant impossible de rapprocher sans précaution les résultats obtenus conformément aux deux catégories d'instructions. En effet, il s'agissait primitivement d'investissements « mis en service », par section d'entreprise; désormais, ce sont les investissements entrés dans l'entreprise, classée selon son chiffre d'affaires. On se rapproche ainsi du point de vue du consommateur des équipements, ce qui facilite à la fois la comparaison avec les estimations indirectes et le relevé des données comptables directes.

Cependant, au cours de la période 1953-1959 la comparabilité des résultats annuels de l'enquête se trouve gravement compromise et on pourrait essayer de substituer aux données brutes des estimations susceptibles de rétablir la continuité. L'examen des résultats laisse supposer que l'année du changement de méthode, tout se passe comme si la part des investissements acquis en 1956 mais encore inutilisés au 31 décembre avait été ajoutée aux acquisitions de 1957. En supposant un délai de un à deux mois entre l'achat et la mise en service, c'est à peu près 10 % de 2 087 millions de florins qu'il faudrait retirer aux 2 623 millions déclarés en 1957. L'indice calculé sur cette base correspondrait à approximativement 180, qui figure dans le tableau ci-après. Cette même correction devrait être effectuée rétroactivement jusqu'à l'origine des séries,

Die gleiche Berichtigung müßte nachträglich von Beginn der Reihen an vorgenommen werden; es wäre jedoch schwierig, dabei ohne allzu große Willkür zu verfahren. Ohne ihr den Aussagewert einer konkreten Berechnung verleihen zu wollen, genügt die Notwendigkeit dieser Berichtigung, um darzutun, daß zwischen der gründlichen Erhebung und der indirekten Berechnung eine Abweichung vorhanden ist.

Das « Centraal Bureau voor de Statistiek » veröffentlicht regelmäßig das Ergebnis von Schätzungen, bei denen man von den verfügbaren Investitionsgütern ausgeht. Die zwischen dieser Reihe und den Erhebungen der Jahre 1955 bis 1957 bestehende Abweichung erklärt sich aus den oben angeführten Gründen. Sie wird nunmehr durch die Änderung der Begriffsbestimmung ausgeglichen.

Die indirekte Methode wurde auch vom Statistischen Amt der Europäischen Gemeinschaften angewendet. Die bis 1956 mit der Erhebung völlig übereinstimmenden Ergebnisse weisen von dann ab eine Abweichung auf, wobei das Jahr 1957 aus den erwähnten Gründen von jedem Vergleich ausgeschlossen ist. Die schnelle Veröffentlichung des amtlichen Index in den Niederlanden macht künftig jene Berechnung gegenstandslos.

mais il serait difficile de poursuivre sans que la part d'arbitraire devienne prépondérante. Sans lui conférer le support d'un calcul concret, la nécessité de cette correction suffit à expliquer le décalage qu'on peut observer entre l'enquête exhaustive et le calcul indirect.

Le Bureau central de statistique publie en effet régulièrement le résultat d'estimations fondées sur les investissements disponibles. La divergence de cette série avec l'enquête annuelle entre 1955 et 1957 s'explique par les motifs rappelés ci-dessus. Elle est aujourd'hui complètement compensée par le changement de définition.

La méthode indirecte a également fait l'objet d'une application par l'Office Statistique des Communautés Européennes. Les résultats, en accord complet avec l'enquête jusqu'en 1956, sont affectés d'un décalage depuis cette date, l'année 1957 étant écartée de toute comparaison pour les raisons signalées. La rapidité de publication de l'indice officiel néerlandais rend désormais ce dernier calcul sans objet.

Tab. 4 : Die industriellen Investitionen in den Niederlanden, 1953-1959, in jeweiligen Preisen

Tabl. 4 : Investissements Industriels aux Pays-Bas, 1953-1959, à prix courants

| Meßziffern und Werte | Indices et valeurs | 1953 | 1954 | 1955 | 1956 | 1957 | 1958 | 1959 |
|---|--|-------|-------|-------|-------|-------|-------|-------|
| Amtliche Schätzungen | Évaluations officielles | | | | | | | |
| 1. Schätzungen in Millionen Gulden | 1. Évaluations en millions de florins | | | | | | | |
| Industrie und Baugewerbe . . . | Industrie et construction . . . | | 1 150 | 1 391 | 1 677 | 2 023 | 1 623 | 1 848 |
| Industrie, Baugewerbe und Energieversorgung . . . | Industrie, construction et distribution d'énergie . . . | 1 331 | 1 553 | 1 859 | 2 087 | 2 633 | 2 120 | 2 398 |
| 2. Meßziffern | 2. Indices | | | | | | | |
| Gesamt-Bruttoindex . . . | Indice brut d'ensemble . . . | 100 | 118 | 140 | 157 | 199 | 160 | 181 |
| Korrigierter Index. | Indice corrigé | 100 | 118 | 140 | 157 | (180) | 160 | 181 |
| Indirekte Berechnung | Indicateurs approchés | | | | | | | |
| Index des Zentralamtes für Statistik | Indice du Bureau central de statistique | 100 | 118 | 147 | 179 | 182 | 160 | 179 |
| Index des Statistischen Amtes der Europäischen Gemeinschaften | Indice de l'Office Statistique des Communautés Européennes | 100 | 118 | 134 | 159 | 174 | 146 | 163 |

Belgien.

Die Investitionen werden durch eine jährliche statistische Erhebung bei etwa 30 Industriezweigen und innerhalb dieser Industriezweige bei Unternehmen mit mehr als zwanzig Arbeitern ermittelt. Man gelangt so zu Teilergebnissen, die gewöhnlich innerhalb von 18 Monaten bis zwei Jahren veröffentlicht werden.

Sie können nicht ohne weitgehende Extrapolation aufgrund einer jährlichen Untersuchung des Wirtschaftsministeriums verwendet werden. Die einzelnen Ausgangsdaten der Extrapolation sind bis auf etwa 7-8 v.H. leicht wieder zu ermitteln, wodurch — falls nötig — die vom Ministerium angewandte Methode gerechtfertigt würde. Ein Index der Industrieinvestitionen läßt sich auf der Grundlage dieser Ergebnisse, die sich auf Gelände, Bauten, Maschinen und Ausrüstung für den Bergbau sowie die Verarbeitungs- und Energieerzeugungsbetriebe beziehen, errechnen.

Im übrigen ist es möglich, die Produktion der von der inländischen Industrie hergestellten Investitionsgüter festzustellen: der Metallbearbeitungssektor liefert hierüber ausreichende Angaben. Für den Außenhandel liegen ebenfalls Angaben über die Investitionsgüter vor. Es ist daher möglich, die verfügbaren Investitionsgüter sowie die Schätzungen der für die Anschaffung dieser Güter bestimmten Beträge miteinander zu vergleichen. Es wäre zweifellos angebracht, zuvor mindestens einen Faktor zur Schätzung der Industriebauten zu berücksichtigen. Leider eignen sich die vorhandenen Unterlagen nicht für diese zusätzliche direkte Information; es sei nur noch bemerkt, daß:

- die Metallgerüste und sonstige Metallbauteile in der untersuchten Reihe bereits erscheinen;
- die Grundstücke nur 20 v.H. der für Investitionen aufgewandten Beträge ausmachen;
- die Baupreise dem allgemeinen Preisindex sehr nahe kommen.

Es läßt sich einwenden, daß die Angaben dadurch, daß der Außenhandel sowohl Belgien als auch Luxemburg erfaßt, keine gebietsmäßige Einheitlichkeit aufweisen. Es wurde daher eine zweite Berechnung für die Belgisch-Luxemburgische Wirtschaftsunion angestellt; sie weist gegenüber der vorhergehenden keine Verbesserung auf. Die Ergebnisse sind in nachstehender Tabelle verzeichnet.

Die Ergebnisse der fünf vorstehenden Tabellen wurden in Form einer graphischen Darstellung zusammengefaßt, um eine Gesamtbeurteilung der Schätzun-

Belgique.

Les investissements sont connus par une enquête statistique annuelle portant sur une trentaine de branches industrielles et, dans celles-ci, sur les entreprises de plus de 20 ouvriers. On obtient donc des résultats partiels; ils sont publiés ordinairement dans un délai de 18 mois à deux ans.

Ils ne peuvent être utilisés sans une large extrapolation qui fait l'objet d'une étude annuelle du ministère des Affaires économiques. On peut facilement retrouver, à 7 ou 8 % près, les différents éléments de l'extrapolation ce qui justifierait, si besoin était, la méthode employée par le ministère. Un indice des investissements dans l'industrie peut être calculé à partir de ces résultats qui couvrent terrains, bâtiments, machines, outillage de l'industrie extractive, manufacturière et énergétique.

Par ailleurs il est possible de connaître la production des biens d'équipement élaborés par l'industrie nationale: le secteur des fabrications métalliques fournit des renseignements suffisants à cet effet. Des données portant sur les articles d'équipement sont disponibles en matière de commerce extérieur. Il est donc possible de procéder à un rapprochement des résultats entre les disponibilités en investissements et les estimations des montants affectés à l'acquisition de ces biens. Sans doute, il conviendrait auparavant de considérer au moins un élément d'appréciation sur la construction de bâtiments industriels. Malheureusement, la documentation disponible ne se prête pas à ce supplément d'information directe; on passera outre en remarquant:

- que les charpentes métalliques et autres éléments de construction en métaux figurent déjà dans la série considérée;
- que les immeubles entrent pour 20 % seulement dans les montants investis;
- que les prix de construction suivent de près l'indice général des prix.

On peut élever des critiques sur le manque de cohérence territoriale des données, en raison du fait que le commerce extérieur porte à la fois sur la Belgique et le Luxembourg. Aussi un second calcul, relatif à l'U.E.B.L., a-t-il été fait; il n'apporte aucune amélioration au précédent. Les résultats obtenus font l'objet du tableau ci-après.

Les résultats dispersés dans les cinq tableaux précédents ont été groupés sous forme de graphiques pour permettre une appréciation globale des calculs d'esti-

Tab. 5 : Die industriellen Investitionen in Belgien-Luxemburg, 1953-1959, in jeweiligen Preisen

Tabl. 5 : Les investissements industriels en Belgique-Luxembourg, 1953-1959, à prix courants

| Meßziffern und Werte | Indices et valeurs | 1953 | 1954 | 1955 | 1956 | 1957 | 1958 | 1959 |
|---|--|--------|--------|--------|--------|--------|--------|-------|
| Amtliche Schätzungen | Évaluations officielles | | | | | | | |
| Durch Erhebung festgestellte oder geschätzte Investitionen in der Industrie | Investissements observés ou estimés dans l'industrie | | | | | | | |
| Belgien (Millionen Franken) | Belgique (millions de francs) | 25 864 | 26 211 | 27 730 | 33 918 | 33 899 | 31 454 | |
| Luxemburg (Millionen Franken) | Luxembourg (millions de francs) | 1 763 | 1 715 | 1 718 | 1 730 | 2 615 | 2 203 | 2 515 |
| U.E.B.L. (Millionen Franken) | U.E.B.L. (millions de francs) | 27 627 | 27 926 | 29 448 | 35 648 | 36 514 | 33 657 | |
| Meßziffern | Indices | | | | | | | |
| Belgien | Belgique | 100,0 | 101,3 | 107,2 | 131,1 | 131,1 | 121,6 | |
| U.E.B.L. | U.E.B.L. | 100,0 | 101,1 | 106,6 | 129,0 | 132,2 | 121,8 | |
| Indirekte Berechnung | Indicateurs approchés | | | | | | | |
| Lieferungen | Livraisons | 100,0 | 102,7 | 108,6 | 120,3 | 128,1 | 124,9 | 117,5 |
| Einfuhr | Importations | 100,0 | 103,0 | 109,3 | 136,0 | 142,7 | 134,7 | 143,1 |
| Ausfuhr | Exportations | 100,0 | 94,9 | 112,9 | 129,7 | 145,4 | 150,9 | 147,5 |
| Verfügbare Maschinen u. Ausrüstungen | Disponible | 100,0 | 105,2 | 107,7 | 126,1 | 131,1 | 122,4 | 122,5 |

gen zu ermöglichen. Ohne daß von einem ausgesprochenen parallelen Verlauf — oder gar von einem gleichen Verlauf — der beiden Kurven gesprochen werden kann, ist doch festzustellen, daß eine genügende Ähnlichkeit vorhanden ist, um die Extrapolation der einen Kurve auf der Grundlage der anderen zu rechtfertigen, sofern die Fortschreibung auf höchstens ein oder zwei Jahre beschränkt bleibt.

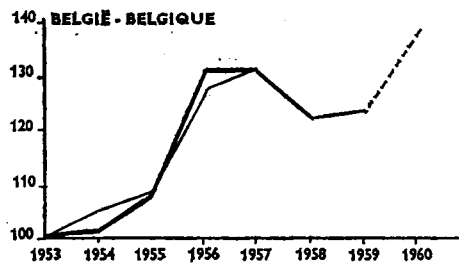
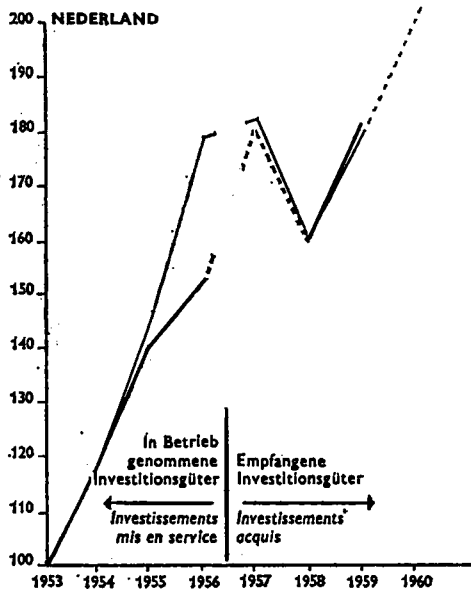
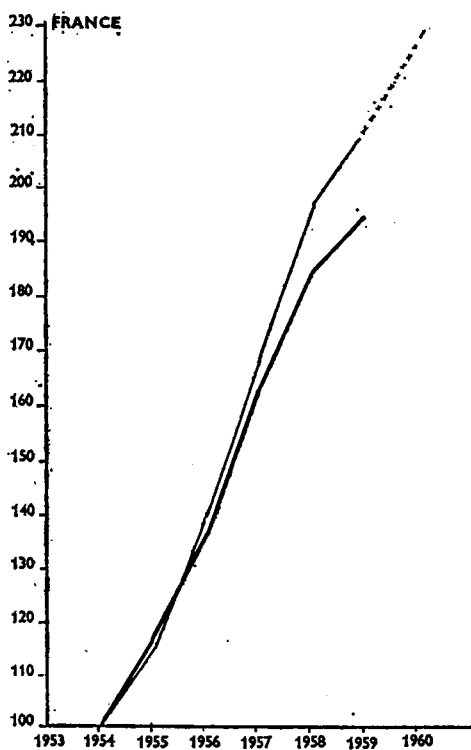
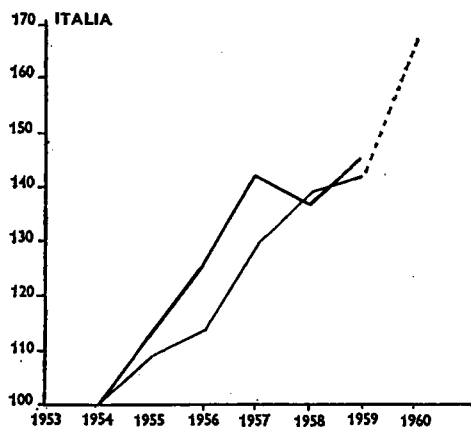
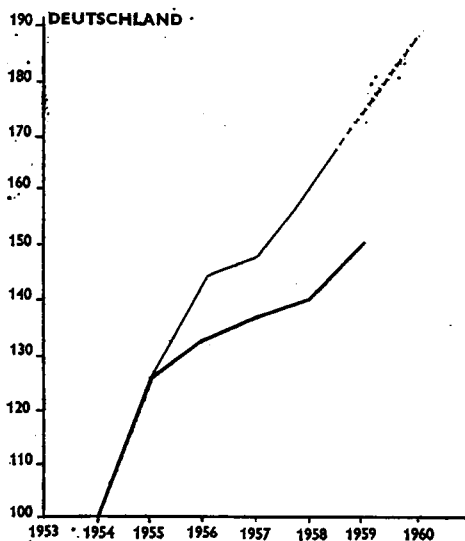
Es könnte mit einiger Aussicht auf Erfolg versucht werden, die in Deutschland und Frankreich vorhandene systematische Abweichung zwischen den beiden Reihen zu verringern; man kann sich indessen weder in dem einen noch in dem anderen Fall vorbehaltlos auf die als « direkte Beobachtungen » geltenden Schätzungen verlassen. In Italien würde ein besserer Preisindex die 1956 und 1957 festgestellten Abweichungen sicherlich reduzieren. Die in den Niederlanden vorgenommenen Änderungen haben bereits zu den gewünschten Verbesserungen geführt. In Belgien, wo die amtlichen Schätzungen weitgehend nach dem indirekten Verfahren durchgeführt werden, ist ein Fortschritt kaum möglich. Diese Feststellung gilt zweifellos auch für mehrere andere Fälle und erklärt zum Teil die beobachteten Ähnlichkeiten. Gleichzeitig führt sie zu der Annahme, daß eine Verbesserung der oben geschilderten Berechnungen keinen Einfluß auf das Prinzip der Methode haben würde; in der Praxis ist diese Feststellung allerdings in Anbetracht des derzeitigen Wertes der Ausgangsdaten nicht gerechtfertigt.

mation. Sans qu'il soit question d'un parallélisme rigoureux — ou à plus forte raison d'une identité — entre les deux catégories de courbes, on peut admettre une similitude suffisante pour justifier l'extrapolation de l'une à partir de l'autre, cette extension étant limitée à une ou deux années au plus.

On pourrait essayer avec quelques chances de succès de réduire l'écart systématique visible en Allemagne et en France entre les deux séries; cependant ni dans l'un ni dans l'autre cas on ne peut se fier sans réserve aux estimations considérées comme « observations directes ». En Italie un meilleur indice de prix réduirait certainement l'écart noté en 1956 et 1957. Les modifications introduites aux Pays-Bas ont apporté déjà les améliorations souhaitables. Un progrès n'est guère possible en Belgique où les estimations officielles s'inspirent largement du procédé indirect. Cette remarque est sans doute applicable dans plusieurs autres cas et explique pour une part les similitudes observées. En même temps, elle conduit à penser qu'une amélioration des calculs ci-dessus n'ajouterait rien au principe de la méthode alors qu'une révision des calculs n'est pas justifiée en pratique par la qualité actuelle des données fondamentales.

Graphik 1: Direkte und indirekte Methode zur Schätzung der Industriellen Investitionen (in jeweiligen Preisen) Meßziffern für 5 Länder

Graphique 1: Méthodes directe et indirecte d'estimation des investissements industriels (à prix courants) Indices pour 5 pays



Direkte Methode ——— Methode directe
 Indirekte Methode ——— Methode indirecte
 Extrapolation - - - - - Extrapolation

II. SCHÄTZUNGEN FÜR 1960

Falls die indirekte Berechnung stets zu Resultaten führt, die dicht bei den Ergebnissen der direkten Erhebungen bzw. der amtlichen Schätzungen liegen, kann man diese Ergebnisse, ausgehend von den indirekten Reihen, die im allgemeinen in kürzester Frist bekannt sind, extrapolieren. Auf diese Weise ist es möglich, jedes Jahr im Januar oder Februar Schätzungen über die zurückliegenden zwölf Monate mit einer Fehler-spanne von weniger als 10 v.H. zu erhalten. Die endgültigen Werte der indirekten Reihen sind allerdings nicht immer so kurzfristig bekannt, und es ist manchmal notwendig, sie zunächst durch vorläufige Angaben zu ersetzen.

Es wurde stets darauf geachtet, bei den zwei Arbeitsmethoden die Jahre 1958 und 1959 rechnerisch zu verknüpfen. Um die Fehlerspanne auf ein Mindestmaß zu beschränken und um die Entwicklungsrichtung zu wahren, erfolgte der Anschluß stets auf der Grundlage des unmittelbar vorhergehenden Jahres, also 1959. Im übrigen werden nachstehend nähere Angaben über die Extrapolationsberechnungen in den einzelnen Ländern gemacht.

Deutschland, B.R.

Aufgrund einer jeweils für das erste Halbjahr 1958, 1959 und 1960 gleichen Liste von 35 Erzeugnissen ist ein Index über die verfügbaren Maschinen und sonstigen Ausrüstungen berechnet worden. Der Index, der sich auf die unbeweglichen Güter bezieht, ist mit Hilfe der vom Statistischen Bundesamt veröffentlichten Umsatzzahlen des Baugewerbes aufgestellt worden.

Frankreich.

Die wie in der Reihe für 1954 bis 1959 berechneten Indices wurden ebenfalls unter Zugrundelegung eines Zeitraumes von neun Monaten berechnet, um zu einer Schätzung der Verfügbarkeiten zu gelangen. Alle Angaben in Mengen stammen vom « Bureau central de Statistique industrielle », während die Preise dem monatlichen Mitteilungsblatt des INSEE entnommen wurden. Bei den Gebäuden wurde jeweils über neun Monate ein Index der Baugenehmigungen für gewerbliche Bauten zugrunde gelegt; er wurde durch den Index der Baupreise (die von 1959 bis 1960 praktisch unverändert waren) berichtigt. Man erhält auf diese Weise die in Tabelle 6 aufgeführte Reihe.

II. ESTIMATIONS PORTANT SUR 1960

Si le calcul indirect reste toujours voisin des résultats obtenus par les enquêtes directes ou les estimations officielles, on sera fondé à extrapoler ces derniers résultats en s'inspirant des premières séries, généralement connues dans de moindres délais. On peut ainsi obtenir en janvier ou février de chaque année des estimations relatives aux douze mois écoulés avec une marge d'erreur inférieure à 10 %. Cependant les valeurs définitives des séries indirectes ne sont pas toujours connues dans des délais aussi courts et il est parfois nécessaire de leur substituer des données de remplacement.

On a toujours pris soin de calculer un chevauchement sur 1958 et 1959 des deux catégories d'évaluations. De toute façon le raccord, pour minimiser les erreurs de niveau et respecter le sens de l'évolution, s'est toujours fait sur la base de la dernière année connue directement, soit 1959. D'ailleurs on donnera ci-dessous le détail des calculs d'extrapolation dans chaque pays.

Allemagne, R.F.

La même liste de 35 articles d'investissements fournit sur les six premiers mois de 1958, 1959 et 1960 un indice des équipements disponibles. Celui qui porte sur les immeubles est tiré du chiffre d'affaires relatif à la construction de bâtiments industriels publié par l'Office fédéral de statistique.

France.

Les indices, constitués comme dans la série 1954-1959, ont été également calculés sur 9 mois pour arriver à une estimation du disponible. Les données en unités physiques émanent toujours du Bureau Central de Statistique industrielle et les prix ont été extraits du Bulletin mensuel de l'INSEE. En ce qui concerne les immeubles, on a pris, sur 9 mois, un indice des permis de construire des bâtiments à usage professionnel; on l'a affecté de l'indice du prix de la construction (pratiquement invariable de 1959 à 1960). On obtient ainsi la série portée au tableau 6.

Italien.

Die bereits im vorhergehenden Kapitel beschriebenen Reihen konnten ohne Änderung in der Extrapolationsberechnung übernommen werden. Sie beziehen sich jedoch nur auf die ersten zehn Monate von 1960. Es sei noch einmal auf das Fehlen einer Reihe für « Gebäude » und auf die daraus resultierenden Vorbehalte hingewiesen.

Niederlande.

Die vom « Centraal Bureau voor de Statistiek » für die ersten 9 Monate von 1960 veröffentlichten vierteljährlichen Indices würden auf das ganze Jahr umgerechnet mehr als 200 gegenüber 100 im Jahre 1953 betragen.

Eine andere, vom Statistischen Amt der Europäischen Gemeinschaften vorgenommene Schätzung würde zu einem Ergebnis führen, das wesentlich darunter liegt. Immerhin dürfte die Schätzung der Industrieinvestitionen für 1960 zwischen 2.600 und 2.700 Mio Gulden liegen.

Belgien.

Die bereits beschriebenen Reihen wurden zu einer Berechnung für die jeweils ersten neun Monate der Jahre 1958, 1959 und 1960 benutzt. Die Ergebnisse, die der vollständigen Reihe sehr nahe kommen, sind nachstehend wiedergegeben.

Die Angaben für das Großherzogtum sind zu unterschiedlich, als daß sie ohne genaue Unterlagen für eine Vorausschätzung in Frage kommen könnten.

Die nachstehenden Ergebnisse verstehen sich vorbehaltlich einer Fehlerspanne, die nach rückblickenden Vergleichen weniger als 10 v.H. ausmacht, sowie vorbehaltlich der immer größer werdenden Unsicherheitsspanne, die sich daraus ergibt, daß die normalerweise verwendeten Reihen durch vorläufige, rasch ermittelte Reihen ersetzt werden müssen. Brauchbarere Angaben dürften zu einer fortschreitenden Verbesserung der bei einer ersten Schätzung erhaltenen Ergebnisse führen.

Italie.

Les séries déjà décrites dans le chapitre précédent ont pu être reprises sans modification dans le calcul d'extrapolation. Toutefois, elles ne portent alors que sur les 10 premiers mois de 1960. On rappelle l'absence de séries sur les bâtiments et les inconvénients qui peuvent en résulter.

Pays-Bas.

Les indices trimestriels publiés par le Bureau central de Statistique pour les 9 premiers mois de 1960 donneraient, s'ils étaient étendus à l'année entière, un résultat dépassant 200 par rapport à 100 en 1953.

Une autre estimation, faite par l'Office Statistique des Communautés Européennes conduirait à un résultat sensiblement plus faible. Finalement on peut admettre que l'évaluation des investissements industriels en 1960 doit se trouver comprise entre 2 600 et 2 700 milliers de florins.

Belgique.

Les séries déjà définies plus haut ont fait l'objet d'un calcul portant sur les 9 premiers mois de 1958, 1959 et 1960. Les résultats, très cohérents avec ceux de la série complète, sont reproduits ci-après.

Les données sur le Grand-Duché sont trop instables pour donner lieu à cette estimation prévisionnelle quelconque en l'absence d'éléments très appropriés.

Sous la réserve d'une erreur que les comparaisons rétrospectives ont montrée inférieure à 10 % et de l'accroissement d'incertitude qui résulte de la substitution de séries provisoires rapides aux séries qu'on aurait dû normalement utiliser, on peut avancer les évaluations qui figurent ci-après. L'arrivée de renseignements de meilleure qualité devrait conduire à une amélioration progressive des résultats proposés en première approximation.

Tab. 6 : Die industriellen Investitionen in den 6 EWG-Staaten, 1958-1960, in jeweiligen Preisen

Tabl. 6 : Investissements industriels dans les 6 pays de la CEE, 1958-1960, à prix courants

| Bezeichnung der stat. Reihen | Désignation des séries | 1958 | 1959 | 1960 |
|--|--|--------|--------|---------------|
| Deutschland, B.R. | Allemagne, R.F. | | | |
| 1. Meßziffern (1954 = 100 falls nicht anders angegeben) | 1. Indices (100 en 1954, sauf mention contraire) | | | |
| Produktion (für 6 Monate) . . . | Production (sur 6 mois) . . . | 156 | 157 | 184 |
| Einfuhr (für 6 Monate) . . . | Importations (sur 6 mois) . . . | 232 | 298 | 423 |
| Ausfuhr (für 6 Monate) . . . | Exportations (sur 6 mois) . . . | 172 | 172 | 198 |
| Verfügbare Maschinen u. Aus-rüstungen | Disponible | 151 | 155 | 188 |
| Gebäude | Immeubles | 145 | 172 | 189 |
| Insgesamt (1954 = 100) | Ensemble (100 en 1954) | 149 | 161 | 188 |
| (1959 = 100) | (100 en 1959) | | 100 | 117 |
| 2. Wert (Milliarden DM) | 2. Valeurs (milliards de DM) | 12,8 | 13,7 | 16,0 |
| Frankreich | France | | | |
| 1. Meßziffern (1954 = 100, falls nicht anders angegeben) | 1. Indices (100 en 1954, sauf mention contraire) | | | |
| Produktion (für 6 Monate) . . . | Production (sur 6 mois) . . . | 297 | 219 | 261 |
| Einfuhr (für 6 Monate) . . . | Importations (sur 6 mois) . . . | 206 | 230 | 246 |
| Ausfuhr (für 6 Monate) . . . | Exportations (sur 6 mois) . . . | 168 | 208 | 327 |
| Verfügbare Maschinen u. Aus-rüstungen (1954 = 100) | Disponible (100 en 1954) | 218 | 224 | 240 |
| (1959 = 100) | (100 en 1959) | | 100 | 107 |
| Gebäude (1959 = 100) | Immeubles (100 en 1959) | | 100 | 113 |
| Insgesamt (1959 = 100) | Ensemble (100 en 1959) | | 100 | 109 |
| 2. Wert (Milliarden NFfr) | 2. Valeurs (milliards de NFfr) | 16,6 | 17,5 | 19,1 |
| Italien | Italie | | | |
| 1. Meßziffern (1954 = 100) | 1. Indices (100 en 1954) | | | |
| Produktion | Production | 151 | 155 | 186 |
| Einfuhr | Importations | 108 | 118 | 166 |
| Ausfuhr | Exportations | 203 | 224 | 341 |
| Verfügbare Maschinen u. Aus-rüstungen | Disponible | 139 | 142 | 167 |
| 2. Wert (Milliarden Lire) | 2. Valeurs (milliards de lires) | 1 027 | 1 087 | 1 250 |
| Niederlande | Pays-Bas | | | |
| 1. Meßziffern des CBS (1953 = 100) | 1. Indices CBS (100 en 1953) | 160 | 179 | (202) |
| SAEG (1953 = 100) | OSCE (100 en 1953) | 146 | 163 | 177 |
| 2. Wert (Millionen Gulden) | 2. Valeurs (millions de florins) | 2 120 | 2 398 | 2 700 - 2 600 |
| Belgien und U.E.B.L. | Belgique et U.E.B.L. | | | |
| 1. Meßziffern (1958 = 100) | 1. Indices (100 en 1958) | | | |
| Produktion (für 9 Monate) . . . | Production (sur 9 mois) | 100 | 95 | 106 |
| Einfuhr | Importations | 100 | 103 | 125 |
| Ausfuhr | Exportations | 100 | 96 | 117 |
| Insgesamt | Ensemble | 100 | 100 | 113 |
| 2. Werte (Millionen Franken) | 2. Valeurs (millions de francs) | | | |
| Belgien | Belgique | 31 454 | 31 500 | 35 600 |
| U.E.B.L. | U.E.B.L. | 33 657 | 34 000 | 38 000 |

zelen Ländern gegenüber zu stellen. Diese Vergleichsfaktoren wurden bei der indirekten Berechnung der investierten Beträge bereits berücksichtigt; die Beziehung, die nunmehr deutlich gemacht werden könnte, wäre diejenige eines Ganzen mit einem dieser Faktoren; sie würde jedoch wenig Interesse finden, da lediglich die auf den Außenhandel zurückzuführenden Störungen verzeichnet würden.

constituants; elle manquerait d'intérêt, en soulignant seulement les perturbations dues au commerce extérieur.

Tab. 8 : Industrielle Produktion und Industrielle Investitionen in 5 EWG-Staaten, in Mengen oder in festen Preisen, 1954-1960

Tabl. 8 : Production industrielle et Investissements Industriels dans 5 pays de la CEE, en unités physiques ou à prix constants, 1954-1960

| Länder und Meßziffern | Pays et indices | 1954 | 1955 | 1956 | 1957 | 1958 | 1959 | 1960 |
|--|--|------|------|------|------|------|------|-------|
| Deutschland B.R. | Allemagne R.F. | | | | | | | |
| 1. Investitionen : Index in Preisen von 1950 | 1. Investissements : Indice aux prix de 1950 | 100 | 122 | 125 | 124 | 124 | 132 | (155) |
| 2. Industrielle Produktion | 2. Production Industrielle | 100 | 116 | 124 | 131 | 135 | 146 | (164) |
| Frankreich | France | | | | | | | |
| 1. Investitionen : | 1. Investissements : | | | | | | | |
| Produktion | Production | 100 | 112 | 125 | 141 | 147 | 149 | (162) |
| Einfuhr | Importations | 100 | 116 | 144 | 177 | 151 | 144 | (151) |
| Ausfuhr | Exportations | 100 | 113 | 103 | 112 | 120 | 154 | (207) |
| Verfügbare Maschinen u. Aus- rüstungen | Disponibilités | 100 | 112 | 134 | 154 | 155 | 147 | (148) |
| Gebäude | Immeubles | 100 | 106 | 119 | 134 | 136 | 139 | (155) |
| Insgesamt | Ensemble | 100 | 110 | 129 | 147 | 149 | 144 | (150) |
| 2. Industrielle Produktion | 2. Production Industrielle | 100 | 108 | 121 | 132 | 137 | 142 | (156) |
| Italien | Italie | | | | | | | |
| 1. Investitionen : Index in Preisen von 1954 | 1. Investissements : Indice aux prix de 1954 | 100 | 111 | 120 | 132 | 126 | 135 | (158) |
| 2. Industrielle Produktion | 2. Production Industrielle | 100 | 110 | 119 | 128 | 132 | 147 | (170) |
| Niederlande | Pays-Bas | | | | | | | |
| 1. Investitionen : | 1. Investissements : | | | | | | | |
| Index in jeweiligen Preisen | Indice aux prix courants | 100 | 120 | 134 | 153 | 137 | 154 | (171) |
| Preisindex | Indice des prix | 100 | 102 | 108 | 114 | 114 | 114 | (115) |
| Index in Preisen von 1954 | Indice aux prix de 1954 | 100 | 118 | 124 | 134 | 120 | 135 | (149) |
| 2. Industrielle Produktion | 2. Production Industrielle | 100 | 108 | 113 | 115 | 115 | 129 | (146) |
| Belgien | Belgique | | | | | | | |
| 1. Investitionen : | 1. Investissements : | | | | | | | |
| Index in jeweiligen Preisen | Indice aux prix courants | 100 | 106 | 129 | 129 | 120 | 120 | (136) |
| Preisindex | Indice des prix | 100 | 101 | 104 | 113 | 114 | 115 | (115) |
| Index in Preisen von 1954 | Indice aux prix de 1954 | 100 | 105 | 124 | 114 | 105 | 104 | (118) |
| 2. Industrielle Produktion | 2. Production Industrielle | 100 | 110 | 117 | 117 | 109 | 113 | (120) |
| E.W.G. | C.E.E. | | | | | | | |
| 1. Investitionen in Preisen von 1954 | 1. Investissements aux prix de 1954 | 100 | 115 | 126 | 132 | 130 | 134 | (151) |
| 2. Industrielle Produktion | 2. Production Industrielle | 100 | 111 | 121 | 128 | 132 | 141 | (158) |

IV. INVESTITIONEN IN DER GESAMTEN GEMEINSCHAFT.

Nach diesen Untersuchungen, die sich auf das Gebiet der einzelnen Staaten beschränken, ergibt sich ganz natürlich der Wunsch nach einem Überblick über die Gemeinschaft insgesamt. So selbstverständlich eine solche Ausweitung der Untersuchung auch ist, ihre Durchführung ist keineswegs leicht. Sie wirft bereits am Anfang Probleme auf, die bei den Untersuchungen in den einzelnen Ländern nicht zutage traten. Sie lassen sich im wesentlichen auf zwei Grundfragen zurückführen : auf die Gewichtung einerseits und auf den Wechselkurs und die monetären Veränderungen andererseits.

Die Angaben über die Investitionen sind aufschlußreicher, wenn sie « in Volumen » ausgedrückt werden. Auf jeden Fall würden sie an Interesse gewinnen, wenn eine allgemeine Beziehung zwischen Anlagen-ausrüstung und Produktionskapazität gefunden würde, wobei unterstellt wird, daß die Schwierigkeiten bei der Begriffsbestimmung der Kapazitäten überwunden sind. Der Begriff der Investition würde dann weitgehende technische und wirtschaftliche Perspektiven erschließen, die er gegenwärtig nur ahnen läßt. Natürlich müssten die Investitionsindizes der einzelnen Staaten entsprechend der Produktionskapazität des jeweiligen Landes gewichtet werden, damit sie annähernd die augenblickliche Gesamtkapazität der Gemeinschaft wiedergeben. In der Praxis ließe sich diese Kapazität kaum in physikalischen Einheiten ausdrücken, und man wäre gezwungen, auf eine Schätzung in Geldwert zurückzugreifen. Eine solche Schätzung wäre — obwohl sie sich ihrem Wesen nach von einer Produktionsschätzung unterscheidet — praktisch nicht sehr viel anders, und die Ersetzung der einen Schätzung durch die andere wäre durchaus mit den bei der Gewichtung vertretbaren Näherungen vereinbar. Geeigneter scheinen die Nettoproduktionswerte der nationalen Industriesektoren, die dann auch für die Zusammenfassung der nationalen Investitionsindizes zu einem Gemeinschaftsindex benutzt wurden.

Was das in verschiedenen Zeiträumen untersuchte Verhältnis

Investitionen
Beschäftigte

anbetrifft, so spiegelt dasselbe zwar nicht ganz den Fortschritt der Automation wieder, vermittelt jedoch

IV. INVESTISSEMENTS DANS L'ENSEMBLE DE LA COMMUNAUTÉ.

Après ces études confinées à chaque territoire national, apparaît tout naturellement le désir d'une vue d'ensemble couvrant la Communauté des six pays. Si l'extension est assez naturelle, sa réalisation n'en est cependant pas des plus aisées. Elle soulève plusieurs problèmes préliminaires, masqués dans les études nationales. Ils sont principalement de deux ordres : ceux tenant à la pondération et ceux liés aux taux de change et variations monétaires.

L'expression isolée des investissements est plus significative si elle est exprimée « en volume ». De toute façon elle acquerrait un intérêt accru si une relation générale était découverte entre équipement et capacité de production, toute difficulté de définition, à propos des capacités, étant supposée surmontée. Alors, le concept d'investissement éclairerait de larges perspectives techniques et économiques qu'il laisse seulement pressentir actuellement. Il serait clair que les indices nationaux d'investissements devraient être pondérés selon la capacité de production de chaque pays pour présenter une mise à jour approximative de la capacité globale dans la Communauté. En pratique cette capacité ne pourrait guère s'exprimer en unités physiques et on serait contraint de recourir à une évaluation en monnaie. Celle-ci, quoique différente dans son essence d'une évaluation de la production, n'en serait pratiquement pas très éloignée et la substitution de l'une à l'autre serait tout à fait compatible avec les approximations tolérables en matière de pondération. Il a semblé que la substitution pourrait se réaliser par l'emploi des valeurs ajoutées par les industries nationales; elles seront donc utilisées à titre de coefficients de groupement des indices d'investissements en un indice communautaire.

Par ailleurs, considéré à diverses époques, le rapport

investissements
effectifs

s'il ne correspond pas à une mesure correcte de la progression de l'automatisme, en donne cependant une

ein annäherendes Bild davon. Bringt man dieses Verhältnis in eine Indexform (Basis 1954 = 100), so erhält man eine Vorstellung von der Entwicklung der Investitionen und Belegschaften, auf ein bestimmtes Jahr bezogen. Um zu einem brauchbaren Ausdruck für die Mitgliedstaaten insgesamt zu gelangen, ist eine Gewichtung jeder Reihe mit den Beschäftigtenzahlen zweckmäßig: der Gemeinschaftsindex vereinigt in sich die Auswirkungen der aufeinander bezogenen Entwicklungsreihen, indem jede im Verhältnis der für sie repräsentativen Beschäftigungszahl berücksichtigt wird. Das Ergebnis wird nicht von Währungsschwankungen beeinflusst, sofern die Investitionsschätzungen zu konstanten Preisen gemacht worden sind.

Handelt es sich dagegen um eine Fortschreibung der Produktionskapazitäten, so müssen die in jeweiligen Währungseinheiten ausgedrückten Investitionen auf einen vor der Umwandlung in einen Gemeinschaftsindex gültigen Preisindex umgerechnet werden, so daß die wertmäßigen Schwankungen wieder ausgeschaltet werden.

Es bleibt noch der Fall zu prüfen, bei dem zur Gewichtung Geldeinheiten benutzt werden; es ist dann unerlässlich, ein Kursverhältnis für eine gemeinsame Währungseinheit, den Dollar oder eine andere Währung, zugrunde zu legen. Bei der Bildung eines Gemeinschaftsindex' der industriellen Produktion wurden bereits Koeffizienten auf der Grundlage der Produktionswerte und Umrechnungskurse von 1953 berechnet. Diese Ergebnisse könnten für die Investitionen, die als kapazitätsgebunden gelten, wieder verwendet werden. Man würde dann über zwei auf der gleichen Gewichtung beruhende Indices verfügen, was für den Vergleich zwischen Investitionen und Produktion je Beschäftigten vorteilhaft wäre.

Diese Ergebnisreihen sind nachstehend wiedergegeben.

Sowohl aus der Tabelle 9 als auch aus der zweiten graphischen Darstellung geht hervor, daß die aufgrund von 2 vergleichbaren Berechnungsarten gewonnenen Ergebnisse für die Gemeinschaft sehr ähnlich sind: Beim Gesamtergebnis für die Gemeinschaft gleichen sich die in den einzelnen Ländern vorhandenen Schwankungen aus. Es zeigt sich, daß die durchschnittliche Zuwachsrate der Investitionen je Kopf jährlich etwa 4 v.H. beträgt; dieser Satz gibt in gewisser Weise ein Bild vom Stand der Automation,

idée approchée. Un indice calculé en comparant ce rapport à sa valeur en 1954 fournira donc une évolution comparée des investissements et des effectifs par référence à une année donnée. Si l'on cherche une mesure valable pour l'ensemble des six pays, la pondération de chaque série par les effectifs dénombrés est tout indiquée: l'indice synthétique communautaire réunira les effets des évolutions comparées, chacune étant comptée proportionnellement aux effectifs auxquels elle s'applique. Un tel résultat sera indépendant des fluctuations monétaires si on a pris soin d'employer des évaluations d'investissements en prix constants.

Dans le cas contraire, comme dans celui d'une mise à jour des capacités de production, les investissements exprimés en unités monétaires courantes doivent être réduits par un indice de prix avant le groupement communautaire de façon à revenir à des expressions pures de toute fluctuation propre à l'étalon de valeur.

Reste à examiner le cas des pondérations qui font intervenir des termes monétaires; il est alors indispensable d'adopter un taux de change en une unité commune, dollar ou autre. Des coefficients ont déjà été calculés à partir des valeurs de production et des taux de conversion en 1953 lorsqu'il s'est agi de former un indice communautaire de la production industrielle. Les mêmes résultats pourraient être repris à propos des investissements considérés comme liés aux capacités. On disposerait alors de deux indices fondés sur la même pondération, avantage non négligeable en vue de la comparaison entre investissements et production par salarié.

Ces séries de résultats sont donnés ci-après.

Autant dans le tableau 9 que dans le second graphique les résultats communautaires obtenus par deux modes de calcul comparables sont très voisins: dans l'ensemble des six pays, les fluctuations nationales disparaissent. On en déduit que la moyenne d'accroissement des investissements par tête reste proche de 4 % l'an, taux qui reflète d'une certaine manière le degré d'automatisme caractérisant la période actuelle. Par ailleurs, avec des fluctuations plus accusées, le taux annuel d'accroissement du volume des investisse-

Tab. 9 : Die industriellen Investitionen, im Verhältnis zu der Beschäftigten, 1954-1960 (in Mengen)

Tabl. 9 : Investissements industriels, rapportés aux effectifs 1954-1960 (en unités physiques)

| Länder und Meßziffern | Pays et indices | 1954 | 1955 | 1956 | 1957 | 1958 | 1959 | 1960 |
|--|--|------|------|------|------|------|------|------|
| Deutschland, B.R. | Allemagne, R.F. | | | | | | | |
| Index der Beschäftigten | Indice des effectifs | 100 | 108 | 115 | 120 | 120 | 121 | 126 |
| Investitionsindex | Indice des investissements | | | | | | | |
| Beschäftigtenindex | Indice des effectifs | 100 | 113 | 109 | 103 | 103 | 109 | 123 |
| Frankreich | France | | | | | | | |
| Index der Beschäftigten | Indice des effectifs | 100 | 100 | 101 | 105 | 105 | 103 | 105 |
| Investitionsindex | Indice des investissements | | | | | | | |
| Beschäftigtenindex | Indice des effectifs | 100 | 110 | 128 | 140 | 142 | 140 | 143 |
| Italien | Italie | | | | | | | |
| Index der Beschäftigten | Indice des effectifs | 100 | 105 | 110 | 121 | 124 | 134 | 142 |
| Investitionsindex | Indice des investissements | | | | | | | |
| Beschäftigtenindex | Indice des effectifs | 100 | 106 | 109 | 109 | 102 | 101 | 111 |
| Niederlande | Pays-Bas | | | | | | | |
| Index der Beschäftigten | Indice des effectifs | 100 | 102 | 104 | 105 | 102 | 104 | 109 |
| Investitionsindex | Indice des investissements | | | | | | | |
| Beschäftigtenindex | Indice des effectifs | 100 | 116 | 119 | 128 | 118 | 130 | 137 |
| Belgien | Belgique | | | | | | | |
| Index der Beschäftigten | Indice des effectifs | 100 | 100 | 102 | 105 | 101 | 97 | 96 |
| Investitionsindex | Indice des investissements | | | | | | | |
| Beschäftigtenindex | Indice des effectifs | 100 | 105 | 122 | 109 | 104 | 107 | 123 |
| EWG insgesamt | Ensemble CEE | | | | | | | |
| Index der Investitionen, pro Kopf | Indice des investissements, par tête | 100 | 110 | 116 | 117 | 115 | 118 | 128 |
| Index der Industriellen Produktion, pro Kopf | Indice de la production industrielle, par tête | 100 | 106 | 111 | 112 | 116 | 121 | 130 |

der unsere heutige Zeit kennzeichnet. Im übrigen liegt, bei stärker ausgeprägten Schwankungen, die jährliche Zuwachsrates des Investitionsvolumens, ebenso wie die der industriellen Produktion, bei fast 7 v.H.

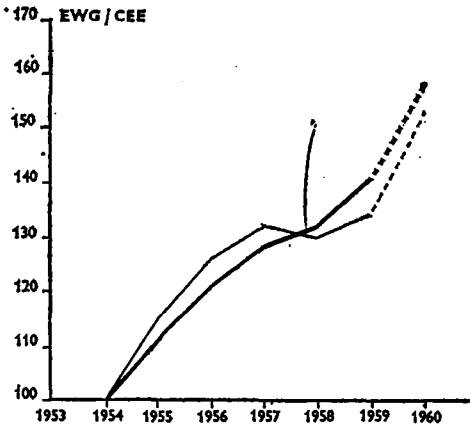
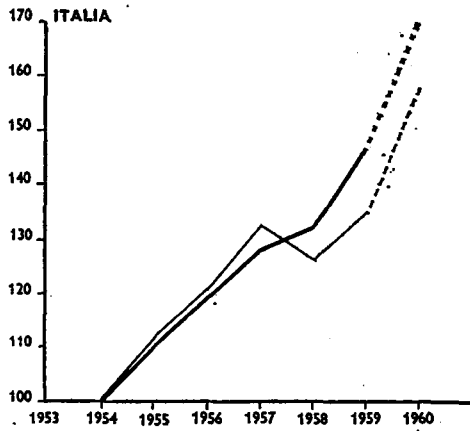
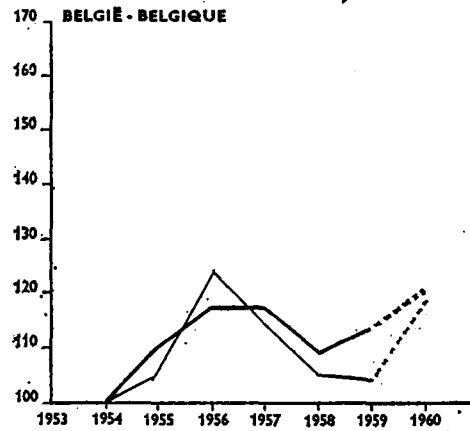
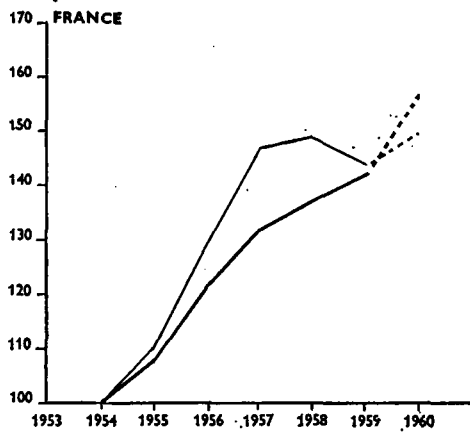
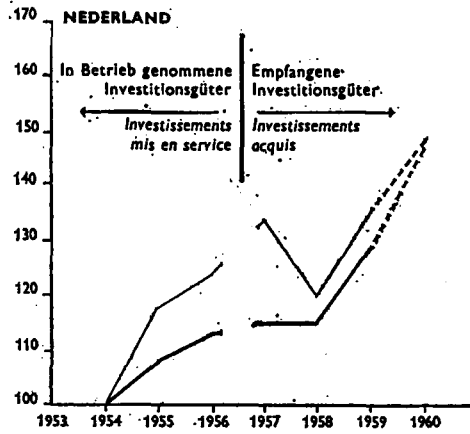
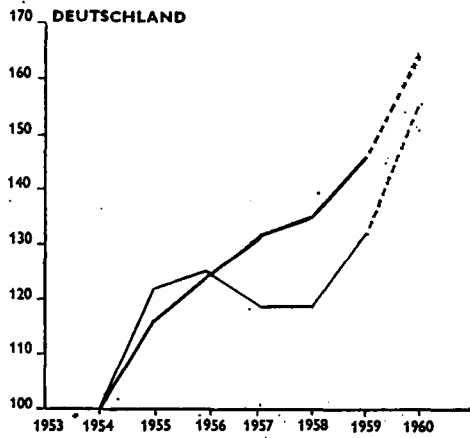
Die derzeitigen Unterlagen über diese Probleme sind zu ungenau, als daß sie eine eingehendere Untersuchung rechtfertigen. Es ist nicht einmal sicher, daß die hier vorgeschlagenen Schlußfolgerungen in vollem Umfang begründet sind, denn gewisse Ähnlichkeiten, die — wenn sie aus zwei verschiedenen Quellen stammen würden — beweiskräftig wären, sind vielleicht, entgegen allem Anschein, auf die Anwendung ein und derselben Schätzungsmethode zurückzuführen. Wenn ein solcher Fall auch vorkommen mag, so ist er jedoch nicht als allgemein anzusehen, und die Gültigkeit des Verfahrens bleibt dennoch wahrscheinlich. Allerdings bedarf es noch der Erfahrungen einiger Jahre, um zu erkennen, ob dieselbe bestätigt oder widerlegt wird.

ments est voisin de 7 %, comme celui de la production industrielle.

Les données actuelles sur ces problèmes sont trop imprécises pour justifier une analyse plus détaillée. Il n'est même pas sûr que les conclusions proposées ici soient entièrement fondées, car certaines similitudes, probantes si elles émanaient de deux sources différentes, sont peut-être dues à l'application d'une même méthode d'estimation, malgré les apparences. Cependant, si le cas s'est rencontré, il n'est pas général et la validité du procédé demeure vraisemblable. L'expérience, conduite pendant plusieurs années, pourra confirmer — ou infirmer — cette validité.

Graphik 2: Industrielle Produktion und industrielle Investitionen, 1954-1960 (in Mengen)
Meßziffern für 5 Länder

Graphique 2: Production industrielle et investissements industriels, 1954-1960 (en unités physiques)
Indices pour 5 pays



Index Industrielle Produktion ———— *Indice production industrielle*
 Index Investitionen ———— *Indice investissements*
 Extrapolation - - - - - *Extrapolation*

Die Interpretationen der Gemeinschaftsindices können ebenfalls zu Recht kritisiert werden. Ohne diese Auslegungen unbedingt verteidigen zu wollen, ist doch zu sagen, daß sie im ganzen gesehen für die Indices, die früher oder später von irgendeinem Volkswirtschaftler errechnet worden wären, erläuternde Bedeutung haben. Diese Ergebnisse können also, so wie sie sind, ohne Kommentar, einfach als statistischer Beitrag zum Problem der Investitionen hingenommen werden.

Sicherlich hätten einige hier und da angetroffenen Anomalien in den Reihen durch ausführlichere und schwierigere Berechnungen erheblich abgeschwächt werden können. Es sollte aber nicht übersehen werden, daß es sich hier um ein Schnellverfahren, das keinen Anspruch auf unbedingte Genauigkeit erhebt, handelt — auf einem Gebiet wo eine solche Genauigkeit wahrscheinlich ohnedies illusorisch ist.

Februar 1961

G. D.

On est également en droit de critiquer les interprétations données aux indices communautaires. Sans vouloir les défendre à tout prix, elles tentent de conférer une valeur grossièrement explicative à des indices que tôt ou tard, un économiste aurait calculés. On peut donc prendre ces résultats tels quels, sans commentaire, uniquement comme contribution statistique au problème des investissements.

Il est certain enfin que des calculs plus détaillés — et plus laborieux — auraient notablement atténué quelques anomalies rencontrées, ça et là, dans les séries; on voudra bien finalement conserver en mémoire qu'il s'agit ici d'un procédé rapide et sans prétention à la rigueur, dans un domaine où, d'ailleurs, il est probablement illusoire de la poursuivre.

Février 1961


G. D.

Zweiter Teil

**Produktionszahlen
für Halbfabrikate und Fertigerzeugnisse**

Deuxième Partie

**Données sur la production
d'articles demi-finis et finis**



Indizes der industriellen Produktion ^{a)}
1953 = 100

Indices de la production industrielle ^{a)}
Base 100 en 1953

| Industriegruppen Branches d'activité | Land Pays | 1958 | 1959 | 1960 | 1958 | 1959 | | | | 1960 | | | |
|--|----------------------------------|------|------|------|------|------|-----|-----|-----|------|-----|-----|-----|
| | | | | | IV | I | II | III | IV | I | II | III | IV |
| Gesamte Industrie ^{b)} Ensemble de l'industrie ^{b)} | DEUTSCHLAND (B.R.) ^{c)} | 154 | 166 | 186 | 161 | 153 | 166 | 162 | 182 | 175 | 189 | 180 | 198 |
| | FRANCE | 151 | 157 | 174 | 158 | 157 | 167 | 139 | 176 | 175 | 180 | 154 | 186 |
| | ITALIA | 144 | 161 | 187 | 151 | 153 | 163 | 152 | 174 | 180 | 194 | 179 | 192 |
| | NEDERLAND | 130 | 145 | 166 | 132 | 138 | 147 | 140 | 151 | 162 | 177 | 158 | 169 |
| | UEBL BELGIQUE | 115 | 119 | 127 | 117 | 115 | 121 | 113 | 129 | 129 | 131 | 120 | 126 |
| | LUXEMBOURG | 121 | 126 | 138 | 120 | 120 | 128 | 124 | 134 | 136 | 140 | 136 | 137 |
| | EWG · CEE ^{d)} | 148 | 158 | 178 | 154 | 151 | 161 | 149 | 173 | 172 | 183 | 168 | 187 |
| Bergbau Industries extractives | DEUTSCHLAND (B.R.) ^{c)} | 119 | 115 | 119 | 119 | 118 | 115 | 110 | 119 | 120 | 120 | 113 | 121 |
| | FRANCE | 120 | 124 | 128 | 125 | 126 | 129 | 116 | 132 | 130 | 131 | 121 | 133 |
| | ITALIA | 159 | 171 | 179 | 166 | 171 | 162 | 168 | 181 | 180 | 175 | 174 | 191 |
| | NEDERLAND | 110 | 113 | 124 | 112 | 112 | 113 | 112 | 115 | 116 | 129 | 121 | 132 |
| | UEBL BELGIQUE | 92 | 79 | 79 | 87 | 80 | 80 | 71 | 85 | 81 | 80 | 74 | 79 |
| | LUXEMBOURG | 92 | 89 | 93 | 87 | 82 | 92 | 87 | 96 | 93 | 93 | 93 | 95 |
| | EWG · CEE ^{d)} | 118 | 116 | 120 | 118 | 118 | 117 | 110 | 121 | 121 | 121 | 114 | 124 |
| Verarbeitende Industrie ^{e)} Industries manu- facturières ^{e)} | DEUTSCHLAND (B.R.) ^{c)} | 158 | 171 | 194 | 165 | 156 | 173 | 168 | 189 | 183 | 198 | 188 | 206 |
| | FRANCE | 155 | 159 | 176 | 162 | 160 | 172 | 139 | 180 | 177 | 184 | 154 | 188 |
| | ITALIA | 145 | 162 | 190 | 151 | 153 | 165 | 152 | 183 | 182 | 199 | 182 | 194 |
| | NEDERLAND | 131 | 148 | 169 | 132 | 139 | 150 | 143 | 152 | 164 | 181 | 161 | 171 |
| | UEBL BELGIQUE | 121 | 129 | 139 | 124 | 123 | 130 | 123 | 140 | 140 | 144 | 132 | 138 |
| | LUXEMBOURG | 123 | 130 | 143 | 123 | 124 | 131 | 128 | 138 | 142 | 144 | 141 | 142 |
| | EWG · CEE ^{d)} | 151 | 163 | 184 | 157 | 154 | 167 | 153 | 180 | 177 | 190 | 172 | 193 |
| Textilindustrie Industries textiles | DEUTSCHLAND (B.R.) ^{c)} | 121 | 125 | 133 | 124 | 117 | 122 | 122 | 139 | 135 | 132 | 125 | 139 |
| | FRANCE | 116 | 110 | 121 | 112 | 101 | 119 | 95 | 126 | 123 | 128 | 99 | 128 |
| | ITALIA | 105 | 115 | 127 | 112 | 109 | 117 | 109 | 127 | 126 | 133 | 117 | 130 |
| | NEDERLAND | 108 | 112 | 118 | 114 | 113 | 111 | 111 | 117 | 119 | 120 | 114 | 123 |
| | UEBL BELGIQUE | 101 | 113 | . | 111 | 109 | 110 | 106 | 126 | 120 | 122 | 108 | . |
| | LUXEMBOURG | 73 | 60 | 56 | 73 | 69 | 60 | 53 | 61 | 63 | 54 | 49 | 55 |
| | EWG · CEE ^{d)} | 114 | 117 | . | 116 | 111 | 118 | 110 | 130 | 127 | 130 | 114 | . |
| Papier erzeugende Industrie Industrie du papier et carton | DEUTSCHLAND (B.R.) ^{c)} | 142 | 151 | 163 | 143 | 145 | 152 | 150 | 155 | 160 | 162 | 164 | 165 |
| | FRANCE | 157 | 170 | 191 | 171 | 174 | 183 | 143 | 187 | 197 | 200 | 160 | 208 |
| | ITALIA | 140 | 157 | 176 | 152 | 159 | 165 | 142 | 159 | 171 | 186 | 161 | 185 |
| | NEDERLAND | 129 | 144 | 159 | 138 | 142 | 142 | 140 | 152 | 159 | 163 | 145 | 168 |
| | UEBL BELGIQUE | 140 | 149 | 165 | 142 | 143 | 151 | 140 | 161 | 164 | 176 | 153 | 164 |
| | LUXEMBOURG | — | — | — | — | — | — | — | — | — | — | — | — |
| | EWG · CEE ^{d)} | 146 | 158 | 177 | 155 | 158 | 165 | 144 | 168 | 176 | 181 | 160 | 185 |

- a) Arbeitstätige Indizes.
b) Ohne Baugewerbe und Nahrungs- und Genußmittelindustrie.
c) Ohne Saarland.
d) Einschl. Saarland.
e) Ohne Nahrungs- und Genußmittelindustrie.

- a) Corrigés de l'inégalité du nombre de jours ouvrables.
b) Non compris bâtiment, industries des aliments, boissons et tabacs.
c) Non compris la Sarre.
d) Y compris la Sarre.
e) Non compris les industries des aliments, boissons et tabacs.

Indizes der industriellen Produktion ^{a)}
1953 = 100

Indices de la production industrielle ^{a)}
Base 100 en 1953

| Industriegruppen Branches d'activité | Land Pays | 1958 | 1959 | 1960 | 1958 | 1959 | | | | 1960 | | | |
|---|---------------------------------|------|------|------|------|------|-----|-----|-----|------|-----|-----|-----|
| | | | | | IV | I | II | III | IV | I | II | III | IV |
| Leder erzeugende Industrie Industrie du cuir | DEUTSCHLAND(B.R.) ^{b)} | 115 | 118 | 106 | 118 | 121 | 125 | 113 | 112 | 109 | 101 | 100 | 114 |
| | FRANCE | 106 | 105 | 103 | 104 | 104 | 117 | 92 | 111 | 111 | 102 | 83 | 118 |
| | ITALIA | 123 | 139 | 146 | 126 | 139 | 143 | 125 | 152 | 146 | 147 | 132 | 160 |
| | NEDERLAND | 107 | 110 | 102 | 115 | 113 | 111 | 105 | 110 | 100 | 103 | 92 | 113 |
| | U EBL BELGIQUE | 93 | 97 | 86 | 101 | 98 | 104 | 88 | 99 | 89 | 85 | 76 | 91 |
| | U EBL LUXEMBOURG | 80 | 86 | 63 | 98 | 88 | 78 | 81 | 96 | 69 | 54 | 60 | 71 |
| | EWG · CEE ^{c)} | 112 | 116 | 113 | 113 | 116 | 124 | 105 | 120 | 117 | 111 | 99 | 125 |
| Chemische Industrie Industrie chimique | DEUTSCHLAND(B.R.) ^{b)} | 168 | 192 | 220 | 174 | 178 | 193 | 191 | 205 | 212 | 225 | 216 | 225 |
| | FRANCE | 195 | 223 | 289 | 206 | 203 | 216 | 212 | 261 | 263 | 281 | 293 | 316 |
| | ITALIA | 175 | 209 | 243 | 174 | 183 | 211 | 205 | 218 | 231 | 249 | 244 | 245 |
| | NEDERLAND | 136 | 145 | 153 | 138 | 144 | 147 | 140 | 151 | 156 | 161 | 145 | 151 |
| | U EBL BELGIQUE ^{d)} | 139 | . | . | 147 | 155 | 164 | 160 | . | . | . | . | . |
| | U EBL LUXEMBOURG | 130 | 114 | 130 | 124 | 108 | 114 | 112 | 122 | 129 | 131 | 130 | 130 |
| | EWG · CEE ^{c)} | 171 | 198 | 238 | 179 | 183 | 200 | 196 | 218 | 225 | 240 | 238 | 248 |
| Metall verarbeitende Industrie Industrie transformatrice des métaux | DEUTSCHLAND(B.R.) ^{b)} | 177 | 190 | 219 | 188 | 177 | 192 | 181 | 213 | 206 | 225 | 209 | 239 |
| | FRANCE | 166 | 168 | 177 | 174 | 174 | 188 | 145 | 193 | 183 | 192 | 152 | 185 |
| | ITALIA | 143 | 155 | 186 | 146 | 149 | 163 | 136 | 173 | 181 | 205 | 173 | 189 |
| | NEDERLAND | 139 | 165 | 201 | 138 | 148 | 170 | 165 | 177 | 189 | 222 | 193 | 199 |
| | U EBL BELGIQUE | 127 | 132 | 139 | 126 | 124 | 135 | 125 | 143 | 143 | 144 | 129 | 139 |
| | U EBL LUXEMBOURG | | | | | | | | | | | | |
| | EWG · CEE ^{c)} | 163 | 173 | 196 | 170 | 167 | 182 | 158 | 194 | 190 | 207 | 180 | 206 |
| Nahrungs- und Genuß- mittelindustrie Industrie des denrées alimentaires, des boissons et du tabac | DEUTSCHLAND(B.R.) ^{b)} | 142 | 145 | 151 | 165 | 132 | 144 | 142 | 167 | 131 | 150 | 145 | 175 |
| | FRANCE | 117 | 115 | . | . | . | . | . | . | . | . | . | . |
| | ITALIA | 127 | 135 | 146 | 147 | 135 | 130 | 120 | 155 | 140 | 138 | 132 | 171 |
| | NEDERLAND | 118 | 120 | 132 | 133 | 106 | 126 | 117 | 133 | 114 | 140 | 126 | 146 |
| | U EBL BELGIQUE | 114 | 115 | 119 | 115 | 107 | 121 | 115 | 115 | 111 | 125 | 122 | 118 |
| | U EBL LUXEMBOURG | 153 | 171 | 178 | 149 | 162 | 177 | 180 | 166 | 172 | 193 | 176 | 174 |
| | EWG · CEE ^{c)} | 133 | 136 | . | . | . | . | . | . | . | . | . | . |

a) Arbeitstägliche Indizes.
b) Ohne Saarland.
c) Einschl. Saarland.
d) Kalendermonatlicher Index.

a) Corrigés de l'inégalité du nombre de jours ouvrables.
b) Non compris la Sarre.
c) Y compris la Sarre.
d) Indice non corrigé.

Nahrungs- und Genußmittelindustrie
Industrie des aliments, boissons, tabacs

| ERZEUGNIS · PRODUIT | LAND PAYS | EINHEIT UNITÉ | P L | 1958 | 1959 | 1960 | 1960 | | | |
|--|------------------------------|------------------|---------|-------|-------|-------|------|------|-------|------|
| | | | | | | | I | II | III | IV |
| Fleisch-, Wurst- und Mischkonserven. Conserves de viande | DEUTSCHLAND (B.R.) | 1000 t | P | 74,2 | 81,7 | 99,4 | 23,2 | 23,6 | 25,4 | 27,2 |
| | FRANCE | 1000 t | P | 61,2 | 64,8 | . | . | . | . | . |
| | ITALIA | | | | | | | | | |
| | NEDERLAND | | | | | | | | | |
| | UJEBL BELGIQUE LUXEMBOURG | 1000 t | P | 7,8 | 8,3 | | 2,2 | 2,0 | 2,0 | |
| EWG · CEE | | | | | | | | | | |
| Fischkonserven ^{a)} Conserves de poissons Conserves di pesce ^{b)} Viskonserven (vol- en halfkonserven) . Conserves de poissons et de crustacés | DEUTSCHLAND (B.R.) | 1000 t | P | 99,1 | 106,4 | 107,8 | 30,4 | 19,0 | 28,1 | 30,3 |
| | FRANCE | 1000 t | P | 58,2 | 65,6 | . | . | . | . | . |
| | ITALIA | 1000 t | P | 4,3 | . | . | . | . | . | . |
| | NEDERLAND | 1000 t | L | 17,0 | 19,3 | 17,8 | 4,3 | 3,8 | 4,5 | 5,3 |
| | UJEBL BELGIQUE LUXEMBOURG | 1000 t | P | 3,6 | 4,2 | | 0,8 | 0,6 | 0,6 | |
| EWG · CEE | 1000 t | | (182,2) | . | . | . | . | . | . | . |
| Marmelade, Gelee, Konfitüre, Pflaumenmus Confitures et gelées Confetture Marmelade, Gelee, Jam Confitures | DEUTSCHLAND (B.R.) | 1000 t | P | 90,3 | 84,0 | 89,1 | 23,6 | 26,4 | 24,6 | 14,4 |
| | FRANCE | 1000 t | P | 80 | 60 | . | . | . | . | . |
| | ITALIA | 1000 t | P | 50 | (47) | . | . | . | . | . |
| | NEDERLAND | 1000 t | P | 23,3 | 23,4 | . | . | . | . | . |
| | UJEBL BELGIQUE LUXEMBOURG | 1000 t | P | 13,0 | 11,6 | 12,6 | 3,4 | 3,4 | 3,0 | 2,8 |
| EWG · CEE | 1000 t | P | 257,0 | (226) | . | . | . | . | . | . |
| Obstkonserven (ohne Obstsaft) Conserves de fruits (sauf jus de fruits) Conserves di frutta Vruchtenkonserven incl. appelmoes . Conserves de fruits ^{c)} | DEUTSCHLAND (B.R.) | 1000 t | P | 76,2 | 85,4 | 69,7 | 2,8 | 10,1 | 29,2 | 27,7 |
| | FRANCE | 1000 t | P | 76 | 45 | . | . | . | . | . |
| | ITALIA | 1000 t | P | 23 | (30) | . | . | . | . | . |
| | NEDERLAND | 1000 t | P | 54,0 | . | . | . | . | . | . |
| | UJEBL BELGIQUE LUXEMBOURG | 1000 t | P | 11,9 | 9,6 | 12,1 | 0,6 | 2,8 | 4,3 | 4,4 |
| EWG · CEE | 1000 t | P | 241 | . | . | . | . | . | . | . |
| Gemüsekonserven Conserves de légumes ^{d)} Conserves di verdura ^{d)} Gesteriliseerde groente ^{d)} Conserves de légumes | DEUTSCHLAND (B.R.) | 1000 t | P | 175,2 | 185,7 | 229,8 | 16,7 | 19,3 | 132,9 | 60,9 |
| | FRANCE | 1000 t | P | 245,7 | 266,6 | . | . | . | . | . |
| | ITALIA | 1000 t | P | 20,0 | 20,0 | . | . | . | . | . |
| | NEDERLAND | 1000 t | P | 52,3 | 51,5 | . | . | . | . | . |
| | UJEBL BELGIQUE LUXEMBOURG | 1000 t | P | 60,7 | 54,9 | | 6,9 | 17,7 | 37,0 | |
| EWG · CEE | 1000 t | P | 553,9 | 578,7 | . | . | . | . | . | . |
| Gurkenkonserven Conserves de cornichons Conserves di cetrioli Augurkenkonserven Conserves de cornichons | DEUTSCHLAND (B.R.) | 1000 t | P | 75,4 | 60,5 | 53,9 | 2,6 | 2,4 | 42,8 | 6,1 |
| | FRANCE | 1000 t | e) | 10,0 | . | . | . | . | . | . |
| | ITALIA | 1000 t | e) | 6,0 | . | . | . | . | . | . |
| | NEDERLAND | 1000 t | e) | 17,3 | . | . | . | . | . | . |
| | UJEBL BELGIQUE LUXEMBOURG | 1000 t | e) | 0,8 | | | | | | |
| EWG · CEE | 1000 t | | 109,5 | . | . | . | . | . | . | . |

a) Einschl. sonstiger Zubereitungen in luftdicht verschlossenen Behältern.

b) Nur Sardinien- und Thunfischkonserven.

c) Einschl. getrockneter Pflaumen und kandierter Früchte.

d) Ohne Tomatenerzeugnisse und Pilze.

e) Verarbeitung von Einlegegurken.

a) Y compris toutes préparations en boîtes hermétiques.

b) Conserves de sardine et de thon seulement.

c) Y compris prunes sèches et fruits confits.

d) Non compris les produits dérivés des tomates et les champignons.

e) Poids des cornichons mis en conserve.

Nahrungs- und Genußmittelindustrie
Industrie des aliments, boissons, tabacs

| ERZEUGNIS · PRODUIT | LAND PAYS | EINHEIT UNITÉ | P L | 1958 | 1959 | 1960 | 1960 | | | |
|---|-----------------------------|------------------|--------|---------------------|-----------------------|---------|-------|-------|-------|-------|
| | | | | | | | I | II | III | IV |
| Sauerkraut | DEUTSCHLAND (B.R.) | 1000 t | P | 96,3 | 102,2 | 104,4 | 8,6 | 1,9 | 29,6 | 64,4 |
| Choucroute | FRANCE | 1000 t | P | 40,0 | 40,0 | . | . | . | . | . |
| Salcrauti | ITALIA | 1000 t | P | 0,5 | 0,5 | . | . | . | . | . |
| Zuurkool | NEDERLAND | 1000 t | P | 16,2 | . | . | . | . | . | . |
| Choucroute | UEBL BELGIQUE LUXEMBOURG | 1000 t | P | 10,0 | 10,0 | . | . | . | . | . |
| | EWG · CEE | 1000 t | P | 163,0 | . | . | . | . | . | . |
| Mehl | DEUTSCHLAND (B.R.) | 1000 t | P | 3 224,1 | 3 253,4 | 3 377,2 | 866,4 | 747,4 | 899,2 | 864,2 |
| Farine de blé | FRANCE | 1000 t | P | 4 410 ^{a)} | 3 605,0 ^{a)} | . | . | . | . | . |
| Farina | ITALIA | 1000 t | P | 5 972 ^{a)} | 6 545,5 ^{a)} | . | . | . | . | . |
| Tarwebloem en -meel (van meelfabrieken) | NEDERLAND | 1000 t | P | 742 | 752 | . | . | . | . | . |
| Farine (dans les meuneries Indust.) | UEBL BELGIQUE LUXEMBOURG | 1000 t | P | 792 | 790 | 800 | 215 | 189 | 205 | 191 |
| Farine de froment | UEBL BELGIQUE LUXEMBOURG | 1000 t | P | 23,1 | 22,9 | . | . | . | . | . |
| | EWG · CEE | 1000 t | P | (15 173) | (14 959) | . | . | . | . | . |
| Weizengrless | DEUTSCHLAND (B.R.) | 1000 t | P | 106,7 | 110,8 | 115,9 | 27,3 | 28,2 | 31,6 | 28,8 |
| Semoule | FRANCE | 1000 t | P | 200,5 | 224,5 | 230,9 | 59,5 | 54,7 | 55,6 | 61,0 |
| | ITALIA | | | | | | | | | |
| | NEDERLAND | | | | | | | | | |
| | UEBL BELGIQUE LUXEMBOURG | | | — | — | — | — | — | — | — |
| | EWG · CEE | | | | | | | | | |
| Stärke und Stärkerzeugnisse ^{b)} | DEUTSCHLAND (B.R.) | 1000 t | P | 122,7 | 130,3 | 158,5 | 28,7 | 36,9 | 38,7 | 54,2 |
| Fécule et amidon | FRANCE | 1000 t | P | ^{a)} 176,7 | 161,3 | 197,2 | 41,4 | 36,4 | 38,5 | 80,9 |
| | ITALIA | | | | | | | | | |
| | NEDERLAND | | | | | | | | | |
| | UEBL BELGIQUE LUXEMBOURG | | | — | — | — | — | — | — | — |
| | EWG · CEE | | | | | | | | | |
| Kleber (Stärkederivat) | DEUTSCHLAND (B.R.) | t | P | 11 617 | 11 026 | 12 177 | 2 742 | 2 579 | 3 309 | 3 547 |
| Gluten (produit amylicé) | FRANCE | t | P | ^{a)} 324 | 310,2 | 392,7 | 104,4 | 98,8 | 79,8 | 109,7 |
| | ITALIA | | | | | | | | | |
| | NEDERLAND | | | | | | | | | |
| | UEBL BELGIQUE LUXEMBOURG | | | | | | | | | |
| | EWG · CEE | | | | | | | | | |
| Glukose, flüssig und trocken | DEUTSCHLAND (B.R.) | 1000 t | P | 104,1 | 104,8 | 116,1 | 28,8 | 28,7 | 30,4 | 28,2 |
| Glucose | FRANCE | 1000 t | P | ^{a)} 73,5 | 68,6 | 78,1 | 17,6 | 20,0 | 17,0 | 23,5 |
| Glucosio | ITALIA | 1000 t | P | 42,8 | 42,8 | 43,3 | 10,7 | 9,8 | 10,4 | 12,5 |
| | NEDERLAND | | | | | | | | | |
| Glucose | UEBL BELGIQUE LUXEMBOURG | 1000 t | P | 34,4 | 36,8 | . | . | . | . | . |
| | EWG · CEE | | | | | | | | | |

^{a)} Ausgaben für das Erntejahr, das im angegebenen Jahr endet.
^{b)} Einschl. Sago aus Kartoffelstärke.

^{a)} Campagne de 12 mois, finissant au cours de l'année indiquée.
^{b)} Y compris tapioca de féculé de pommes de terre.

Nahrungs- und Genußmittelindustrie
Industrie des aliments, boissons, tabacs

| ERZEUGNIS · PRODUIT | LAND PAYS | EINHEIT UNITÉ | P L | 1958 | 1959 | 1960 | 1960 | | | |
|--|---|------------------|--------|------------|---------|--------|--------|--------|--------|--------|
| | | | | | | | I | II | III | IV |
| Sucré Interverti | DEUTSCHLAND (B.R.) FRANCE ITALIA NEDERLAND | t | P | . | 1 608 | 1 016 | 236 | 259 | 232 | 289 |
| Sucres Intervertis | UEBL BELGIQUE LUXEMBOURG | t | P | 23 820 | 26 440 | 6 066 | 8 355 | 7 045 | | |
| | EWG · CEE | | | | | | | | | |
| Dauerbackwaren | DEUTSCHLAND (B.R.) | 1000 t | P | 156,4 | 163,2 | 171,8 | 33,7 | 37,8 | 44,7 | 55,6 |
| Biscuiterie (biscottes, pain d'épices) . | FRANCE | 1000 t | P | 249,4 | 245,9 | 250,8 | 63,5 | 63,8 | 59,1 | 64,4 |
| Biscotti, panettone, panforte ecc. . . | ITALIA | 1000 t | P | 141,5 | . | . | . | . | . | . |
| Biscuits, beschuit e.d. | NEDERLAND | 1000 t | P | 143,9 | . | . | . | . | . | . |
| Biscuits, biscottes, pains d'épices. . . | UEBL BELGIQUE LUXEMBOURG | 1000 t | P | 62,5 | 59,8 | — | 14,8 | 14,6 | 16,6 | — |
| | EWG · CEE | | | 753,7 | . | . | . | . | . | . |
| <i>darunter-dont:</i> | | | | | | | | | | |
| Zwieback | DEUTSCHLAND (B.R.) | t | P | 37 874 | 38 901 | 34 690 | 9 908 | 9 808 | 7 743 | 7 231 |
| Biscottes | FRANCE | t | P | 71 100 | 70 150 | 70 750 | 18 550 | 17 950 | 16 050 | 18 200 |
| Pane biscottato | ITALIA | t | P | 15 000 | . | . | . | . | . | . |
| Beschuit | NEDERLAND | t | P | 30 140 | . | . | . | . | . | . |
| Biscottes | UEBL BELGIQUE LUXEMBOURG | t | P | 4 368 0 | 4 418 | . | 1 261 | 1 113 | 1 113 | . |
| | EWG · CEE | t | P | 158 482 | . | . | . | . | . | . |
| Diätetische Nahrungsmittel | DEUTSCHLAND (B.R.) | t | P | 31 594 | 33 009 | 36 741 | 9 211 | 9 774 | 9 152 | 8 604 |
| Aliments diététiques et de régime . . | FRANCE | t | P | 16 500 | 18 150 | 20 700 | 5 160 | 5 325 | 4 715 | 5 500 |
| | ITALIA | | | | | | | | | |
| | NEDERLAND | | | | | | | | | |
| Alliments diététiques et spéciaux . . | UEBL BELGIQUE LUXEMBOURG | t | P | 14 112 | 16 146 | . | 4 084 | 4 275 | 4 195 | . |
| | EWG · CEE | | | | | | | | | |
| Teigwaren aller Art | DEUTSCHLAND (B.R.) | 1000 t | P | 153,3 | 156,6 | 169,2 | 42,2 | 40,9 | 44,4 | 41,6 |
| Pâtes alimentaires | FRANCE | 1000 t | P | 271,0 | 261,3 | 278,4 | 75,2 | 66,3 | 66,9 | 70,1 |
| Paste alimentari | ITALIA | 1000 t | P | (1 380) | (1 500) | . | . | . | . | . |
| | NEDERLAND | | | | | | | | | |
| Pâtes alimentaires | UEBL BELGIQUE LUXEMBOURG | 1000 t | P | 18,1 | 18,3 | . | 4,7 | 4,4 | 4,7 | . |
| | EWG · CEE | | | | | | | | | |
| Rübenzucker ^{a)} | DEUTSCHLAND (B.R.) | 1000 t | P | 1 763 | 1 534 | . | 22 | 3 | 5 | . |
| Sucré de betteraves ^{a)} | FRANCE | 1000 t | P | 1 565 | 1 054 | 2 287 | — | — | — | 2 287 |
| Zucchero di barbabietola ^{a)} | ITALIA | 1000 t | P | 1 119 | 1 389 | . | 2 | 15 | . | . |
| Beetwortelsuiker ^{a)} | NEDERLAND | 1000 t | P | 575 | 499 | . | 0 | 0 | . | . |
| Sucré de betteraves ^{a)} | UEBL BELGIQUE LUXEMBOURG | 1000 t | P | 457 | 222 | — | 4 | 0 | 1 | — |
| | EWG · CEE ^{a)} | 1000 t | P | 5 479 | 4 698 | . | 28 | 18 | . | . |

^{a)} Rohzuckergewicht.

^{a)} Poids en sucre brut.

Nahrungs- und Genußmittelindustrie
Industrie des aliments, boissons, tabacs

| ERZEUGNIS · PRODUIT | LAND PAYS | EINHEIT UNITÉ | P L | 1958 | 1959 | 1960 | 1960 | | | |
|---|--------------------|------------------|--------|---------|--------|--------|-------|-------|-------|-------|
| | | | | | | | I | II | III | IV |
| Zuckerwaren ^{a)} | DEUTSCHLAND (B.R.) | 1000 t | P | 155,0 | 146,5 | 160,6 | 41,6 | 39,3 | 38,9 | 40,8 |
| Confiserie, sauf en chocolat | FRANCE | 1000 t | P | 117,0 | 113,7 | 120,4 | 29,1 | 29,4 | 27,3 | 34,6 |
| Caramelle, confetti ecc. | ITALIA | 1000 t | P | 52,5 | . | . | . | . | . | . |
| Suikerwerk | NEDERLAND | 1000 t | P | (70) | . | . | . | . | . | . |
| Confiserie, sauf en chocolat | UEBL BELGIQUE | 1000 t | P | 27,1 | 26,7 | . | 7,1 | 7,4 | 6,8 | . |
| | LUXEMBOURG | | | — | — | — | — | — | — | — |
| | EWG · CEE | 1000 t | P | (421,6) | . | . | . | . | . | . |
| Fruits confits | DEUTSCHLAND (B.R.) | | | | | | | | | |
| Frutti canditi | FRANCE | 1000 t | P | 18,3 | 20,8 | 19,1 | 3,3 | 4,4 | 5,9 | 5,5 |
| Gekonfijte vruchten | ITALIA | 1000 t | P | 4,5 | . | . | . | . | . | . |
| | NEDERLAND | 1000 t | P | 3,2 | . | . | . | . | . | . |
| | UEBL BELGIQUE | | | | | | | | | |
| | LUXEMBOURG | | | — | — | — | — | — | — | — |
| | EWG · CEE | | | | | | | | | |
| Schokoladen u. Schokoladenerzeugn. . | DEUTSCHLAND (B.R.) | 1000 t | P | 167,1 | 173,0 | 193,0 | 46,5 | 35,4 | 48,1 | 63,0 |
| Chocolat et produits en chocolat. . . | FRANCE | 1000 t | P | 104,4 | 96,0 | 103,5 | 23,7 | 23,7 | 23,0 | 33,0 |
| Ciocolato e prodotti al cacao | ITALIA | 1000 t | P | 74,5 | . | . | . | . | . | . |
| Chocolade en -artikelen (incl. imitatie) | NEDERLAND | 1000 t | P | 47,2 | . | . | . | . | . | . |
| Chocolat et produits en chocolat. . . | UEBL BELGIQUE | 1000 t | P | 39,7 | 39,7 | . | 10,8 | 9,8 | 11,2 | . |
| | LUXEMBOURG | | | — | — | — | — | — | — | — |
| | EWG · CEE | 1000 t | P | 432,9 | . | . | . | . | . | . |
| Kakaopulver (z. Absatz bestimmt) . . | DEUTSCHLAND (B.R.) | t | P | 15 780 | 17 228 | 18 172 | 4 521 | 4 126 | 4 414 | 5 111 |
| Poudre de cacao destinée à la vente . | FRANCE | t | P | 7 210 | 6 900 | 8 250 | 2 139 | 2 115 | 1 446 | 2 550 |
| Cacao in polvere | ITALIA | t | P | 7 442 | . | . | . | . | . | . |
| Cacaopoeder | NEDERLAND | t | P | 23 200 | . | . | . | . | . | . |
| Poudre de cacao | UEBL BELGIQUE | t | P | 600 | . | . | . | . | . | . |
| | LUXEMBOURG | | | — | — | — | — | — | — | — |
| | EWG · CEE | t | P | 54 232 | . | . | . | . | . | . |
| Kakaobutter (z. Absatz bestimmt) . . | DEUTSCHLAND (B.R.) | t | P | 6 595 | 7 514 | 6 941 | 1 631 | 1 432 | 1 864 | 2 014 |
| Beurre de cacao destiné à la vente . | FRANCE | t | P | 6 470 | 4 790 | 5 298 | 1 134 | 1 290 | 984 | 1 890 |
| Burro di cacao | ITALIA | t | P | 8 116 | . | . | . | . | . | . |
| Cacaoboter | NEDERLAND | t | P | 22 300 | . | . | . | . | . | . |
| Beurre de cacao | UEBL BELGIQUE | t | P | 300 | . | . | . | . | . | . |
| | LUXEMBOURG | | | — | — | — | — | — | — | — |
| | EWG · CEE | t | P | 43 781 | . | . | . | . | . | . |
| Speiseeis | DEUTSCHLAND (B.R.) | 1000 t | P | 15,8 | 20,6 | 25,7 | 3,6 | 12,8 | 8,6 | 0,7 |
| Crèmes, glaces et sorbets ^{b)} | FRANCE | 1000 l | P | 6 094 | 7 532 | . | . | . | . | . |
| Gelati | ITALIA | 1000 t | P | (25) | . | . | . | . | . | . |
| Crème glacée | NEDERLAND | | | | | | | | | |
| | UEBL BELGIQUE | 1000 l | P | 7 352 | 11 025 | . | 1 537 | 4 852 | 3 589 | . |
| | LUXEMBOURG | | | — | — | — | — | — | — | — |
| | EWG · CEE | | | | | | | | | |

^{a)} Einschl. kandierter Früchte.
^{b)} Industrie-Produktion

^{a)} Y compris fruits confits.
^{b)} Fabrication industrielle

Nahrungs- und Genußmittelindustrie
Industrie des aliments, boissons, tabacs

| ERZEUGNIS · PRODUIT | LAND PAYS | EINHEIT UNITÉ | P L | 1958 | 1959 | 1960 | 1960 | | | |
|---|--------------------|------------------|--------|-------|-------|-------|-------|-------|-------|-------|
| | | | | | | | I | II | III | IV |
| Kondensmilch (auch evaporiert) ^{a)} Lait concentré (condensé et évaporé). | DEUTSCHLAND (B.R.) | 1000 t | P | 301,3 | 334,7 | 376,7 | 88,3 | 120,2 | 96,5 | 71,8 |
| Latte condensato | FRANCE | 1000 t | P | 92,3 | 98,3 | . | 63,6 | . | . | . |
| Gecondenseerde melk | ITALIA | 1000 t | P | 8,0 | 8,0 | . | 3,8 | . | . | . |
| Lait concentré (condensé et évaporé). | NEDERLAND | 1000 t | P | 286,3 | 340,6 | 386,4 | 79,6 | 109,1 | 109,2 | 89,9 |
| | UEBL BELGIQUE | 1000 t | P | 16,2 | 23,0 | . | 3,3 | 8,8 | 8,6 | . |
| | LUXEMBOURG | | | — | — | — | — | — | — | — |
| | EWG · CEE | 1000 t | P | 704,1 | 804,6 | . | . | . | . | . |
| Trockenvoll- und -magermilch Lait en poudre | DEUTSCHLAND (B.R.) | 1000 t | P | 54,9 | 74,3 | 92,0 | 22,1 | 33,5 | 22,0 | 14,3 |
| Latte in polvere | FRANCE | 1000 t | P | 48,8 | 55,2 | . | 43,0 | . | . | . |
| Melkpoeder | ITALIA | 1000 t | P | 9,2 | 9,2 | . | 4,6 | . | . | . |
| Lait en poudre | NEDERLAND | 1000 t | P | 82,6 | 78,6 | 109,4 | 16,0 | 53,8 | 34,6 | 5,0 |
| | UEBL BELGIQUE | 1000 t | P | 29,9 | 28,1 | . | 5,8 | 15,2 | 13,2 | . |
| | LUXEMBOURG | | | — | — | — | — | — | — | — |
| | EWG · CEE | 1000 t | P | 225,4 | 245,4 | . | . | . | . | . |
| Molkereikäse (ohne Frischkäse) ^{a)} Fromage ^{b)} | DEUTSCHLAND (B.R.) | 1000 t | P | 120,7 | 129,1 | 137,2 | 32,9 | 34,7 | 35,9 | 33,7 |
| Formaggio ^{b)} | FRANCE | 1000 t | P | 400 | 385 | . | . | . | . | . |
| Kaas (fabrieks-) (behalve kwark) | ITALIA | 1000 t | P | 319,0 | 345,0 | . | . | . | . | . |
| Fromage (sec) des laiteries | NEDERLAND | 1000 t | P | 173,6 | 190,9 | 191,7 | 36,5 | 62,5 | 53,2 | 39,5 |
| Fromage (sec) des laiteries | UEBL BELGIQUE | 1000 t | P | 7,7 | 9,0 | . | 2,1 | 2,8 | 2,9 | . |
| | LUXEMBOURG | 1000 t | P | 0,3 | 0,4 | . | . | . | . | . |
| | EWG · CEE | 1000 t | P | 1 022 | 1 059 | . | . | . | . | . |
| Molkereibutter ^{a)} Beurre des laiteries ^{c)} | DEUTSCHLAND (B.R.) | 1000 t | P | 359,3 | 375,9 | 406,0 | 97,0 | 117,1 | 103,0 | 88,9 |
| Burro | FRANCE | 1000 t | P | (240) | (235) | . | . | . | . | . |
| Fabriksboter | ITALIA | 1000 t | P | 60,9 | 66,0 | . | . | . | . | . |
| Beurre laitier | NEDERLAND | 1000 t | P | 91,7 | 80,2 | 99,7 | 19,0 | 35,1 | 29,4 | 16,3 |
| Beurre des laiteries | UEBL BELGIQUE | 1000 t | P | 50,2 | 47,0 | . | 9,5 | 16,3 | 15,3 | . |
| | LUXEMBOURG | 1000 t | P | 4,6 | 4,4 | 5,3 | 1,1 | 1,6 | 1,5 | 1,0 |
| | EWG · CEE | 1000 t | P | (807) | (809) | . | . | . | . | . |
| Margarine | DEUTSCHLAND (B.R.) | 1000 t | P | 603,0 | 590,5 | 588 | 148,4 | 144,3 | 143,5 | 152,0 |
| Margarine | FRANCE | 1000 t | P | 99,0 | 104,0 | 114,5 | 28,2 | 27,4 | 27,8 | 31,1 |
| Margarine ^{d)} | ITALIA | 1000 t | P | (40) | (44) | . | . | . | . | . |
| Margarine | NEDERLAND | 1000 t | P | 229 | 239 | 239 | 58,9 | 60,9 | 61,6 | 57,2 |
| | UEBL BELGIQUE | 1000 t | P | 101,2 | 107,4 | 114,6 | 27,5 | 27,6 | 28,5 | 30,9 |
| | LUXEMBOURG | | | — | — | — | — | — | — | — |
| | EWG · CEE | 1000 t | P | 1 072 | 1 085 | . | . | . | . | . |
| Huile d'olive ^{c)} Olio d'oliva ^{c)} | DEUTSCHLAND (B.R.) | | | — | — | — | — | — | — | — |
| | FRANCE | 1000 t | P | 0,3 | 2,3 | (1,6) | . | . | . | . |
| | ITALIA | 1000 t | P | 230 | 263 | (300) | . | . | . | . |
| | NEDERLAND | | | — | — | — | — | — | — | — |
| | UEBL BELGIQUE | | | — | — | — | — | — | — | — |
| | LUXEMBOURG | | | — | — | — | — | — | — | — |
| | EWG · CEE | 1000 t | P | 230 | 265 | . | . | . | . | . |

a) Produktion sämtlicher Molkereien.
b) Molkerei- und Landkäse.
c) Angaben für das Erntejahr, das im angegebenen Kalenderjahr endet.
d) Einschl. geringer Mengen zum Export bestimmter Mischungen.

a) Production des laiteries.
b) Fromage des fermes et laiteries.
c) Campagne de 12 mois finissant au cours de l'année indiquée.
d) Y compris une quantité minimale de mélanges destinés à l'exportation.

Nahrungs- und Genußmittelindustrie
Industrie des aliments, boissons, tabacs

| ERZEUGNIS · PRODUIT | LAND PAYS | EINHEIT UNITÉ | P L | 1958 | 1959 | 1960 | 1960 | | | |
|---|--------------------|------------------|--------|----------------------|--------|--------|--------|--------|--------|--------|
| | | | | | | | I | II | III | IV |
| Bier (Gesamtausstoß aller Betriebe) | DEUTSCHLAND (B.R.) | 1000 hl | L | 44 955 | 48 729 | 52 058 | 10 881 | 14 614 | 14 220 | 12 343 |
| Bière | FRANCE | 1000 hl | P | 17 573 | 18 733 | 17 246 | 4 028 | 5 726 | 4 476 | 3 016 |
| Birra | ITALIA | 1000 hl | P | 1 980 | 2 071 | 2 489 | 539 | 964 | 806 | 179 |
| Bier ^{a)} | NEDERLAND | 1000 hl | L | 2 938 | 3 398 | 3 551 | 697 | 1 041 | 995 | 819 |
| Bière | UEBL BELGIQUE | 1000 hl | P | 10 148 | 10 600 | . | . | . | . | . |
| Bière | U LUXEMBOURG | 1000 hl | P | 430 | 449 | . | . | . | . | . |
| | EWG · CEE | 1000 hl | | 78 024 | 83 980 | . | . | . | . | . |
| Malz (zum Absatz bestimmt) | DEUTSCHLAND (B.R.) | 1000 t | P | 312,3 | 281,9 | 273,4 | 80,5 | 79,7 | 46,4 | 66,7 |
| Malt | FRANCE | 1000 t | P | 261 | . | . | . | . | . | . |
| Malt | ITALIA | 1000 t | P | 24 | . | . | . | . | . | . |
| Mout | NEDERLAND | 1000 t | P | 50 | . | . | . | . | . | . |
| Malt | UEBL BELGIQUE | 1000 t | P | 152,7 | 161,8 | . | 51,7 | 47,5 | 27,0 | . |
| Malt | U LUXEMBOURG | 1000 t | P | 2,1 | . | . | . | . | . | . |
| | EWG · CEE | 1000 t | P | 802 | . | . | . | . | . | . |
| Suppen, Brüherzeugnisse, Soßen und Würzen | DEUTSCHLAND (B.R.) | 1000 t | P | 68,8 | 72,4 | 78,8 | 19,8 | 19,3 | 19,9 | 19,8 |
| Arômes, bouillons et potages | FRANCE | 1000 t | P | 20,2 | 20,0 | 21,0 | 4,9 | 5,2 | 4,9 | 5,9 |
| | ITALIA | | | | | | | | | |
| | NEDERLAND | | | | | | | | | |
| | UEBL BELGIQUE | | | | | | | | | |
| | U LUXEMBOURG | | | | | | | | | |
| | EWG · CEE | | | | | | | | | |
| Rauch-, Schnupf- und Kautabak | DEUTSCHLAND (B.R.) | t | P | 10 849 | . | . | . | . | . | . |
| Tabac à priser, à fumer, à mâcher | FRANCE | t | P | 19 159 | 18 910 | . | . | . | . | . |
| Tabacco da finto e trinciati | ITALIA | t | P | 6 074 | 6 084 | 5 826 | 1 544 | 1 433 | 1 354 | 1 495 |
| Rooktabak en pruimtabak | NEDERLAND | t | P | 10 400 | . | . | . | . | . | . |
| Tabac à priser, à fumer, à mâcher | UEBL BELGIQUE | t | P | 9 325 ^{b)} | . | . | . | . | . | . |
| | U LUXEMBOURG | | | | | | | | | |
| | EWG · CEE | | | | | | | | | |
| <i>darunter-dont:</i> | | | | | | | | | | |
| Rauchtabak | DEUTSCHLAND (B.R.) | t | P | 10 513 | 9 637 | 8 295 | 2 099 | 2 149 | 2 126 | 1 921 |
| Scaferlati | FRANCE | t | P | 18 280 | 18 129 | 17 541 | 4 783 | 4 683 | 3 323 | 4 752 |
| | ITALIA | | | | | | | | | |
| Rook- en shagtabak | NEDERLAND | t | P | 9 400 | . | . | . | . | . | . |
| | UEBL BELGIQUE | | | | | | | | | |
| | U LUXEMBOURG | | | | | | | | | |
| | EWG · CEE | | | | | | | | | |
| Zigaretten | DEUTSCHLAND (B.R.) | Mio st | P | 54 969 | 53 098 | 52 156 | 12 234 | 13 258 | 13 609 | 13 055 |
| Cigarettes | FRANCE | Mio p | P | 46 033 | 41 990 | 44 662 | 11 335 | 12 163 | 8 582 | 12 582 |
| Sigarette | ITALIA | Mio p | P | 45 795 | 48 355 | 50 014 | 11 922 | 11 675 | 13 662 | 12 755 |
| Sigaretten | NEDERLAND | Mio st | P | 11 783 | . | . | . | . | . | . |
| Cigarettes et cigarillos | UEBL BELGIQUE | Mio p | P | 12 188 ^{b)} | . | . | . | . | . | . |
| | U LUXEMBOURG | | | | | | | | | |
| | EWG · CEE | | | | | | | | | |

^{a)} Ohne im Inland veredeltes importiertes Bier (1958: 79.000 hl),
^{b)} 1957.


^{a)} Non compris la bière importée et améliorée dans le pays (1958: 79.000 hl),
^{b)} 1957.

**Nahrungs- und Genußmittelindustrie
Industrie des aliments, boissons, tabacs**

| ERZEUGNIS · PRODUIT | LAND PAYS | EINHEIT UNITÉ | P L | 1958 | 1959 | 1960 | 1960 | | | |
|-----------------------------------|--------------------|------------------|--------|---------|-------|-------|-------|-------|-------|-------|
| | | | | | | | I | II | III | IV |
| Zigarren und Zigarillos | DEUTSCHLAND (B.R.) | Mio st | P | 4 717 | 4 499 | 4 376 | 1 157 | 1 040 | 1 064 | 1 115 |
| Cigares et cigarillos | FRANCE | Mio p | P | 571 | . | . | . | . | . | . |
| Sigari e sigaretti | ITALIA | Mio p | P | 333 | . | . | . | . | . | . |
| Sigaren en senoritas | NEDERLAND | Mio st | P | 1 329 | . | . | . | . | . | . |
| Cigares | DEU BELGIQUE | Mio p | P | a) 135 | . | . | . | . | . | . |
| | D LUXEMBOURG | | | — | — | — | — | — | — | — |
| | EWG · CEE | Mio p | P | (7 085) | . | . | . | . | . | . |

a) 1957.

a) 1957.



Textilindustrie
Industrie textile

| ERZEUGNIS · PRODUIT | LAND PAYS | EINHEIT UNITÉ | P L | 1958 | 1959 | 1960 | 1960 | | | |
|---|--------------------|--------------------|--------|---------|---------|---------|--------|--------|--------|--------|
| | | | | | | | I | II | III | IV |
| Wollgarn ^{a)} | DEUTSCHLAND (B.R.) | 1000 t | P | 106,3 | 112,7 | 117,5 | 30,2 | 28,1 | 29,1 | 30,1 |
| Filés de laine ^{a)} | FRANCE | 1000 t | P | 134,2 | 136,4 | 142,9 | 37,7 | 37,4 | 29,3 | 38,5 |
| Filati di lana ^{a)} | ITALIA | 1000 t | P | 135,5 | 166,7 | 194,7 | 47,6 | 50,2 | 47,2 | 49,7 |
| Wollen garens ^{a)} | NEDERLAND | 1000 t | P | 26,1 | 29,6 | 28,5 | 7,0 | 6,9 | 7,0 | 7,6 |
| Filés de laine | UEBL BELGIQUE | 1000 t | P | 38,0 | 46,5 | 50,8 | 13,2 | 12,7 | 11,2 | 13,7 |
| | LUXEMBOURG | | | — | — | — | — | — | — | — |
| | EWG · CEE | 1000 t | P | 440,1 | 491,9 | 534,4 | 135,7 | 135,3 | 123,8 | 139,6 |
| <i>davon-soit:</i> | | | | | | | | | | |
| Wolle: Kammgarn ^{a)} | DEUTSCHLAND (B.R.) | 1000 t | P | 45,1 | 51,3 | 54,8 | 14,5 | 12,8 | 13,2 | 14,3 |
| Laine: Filés peignés ^{a)} | FRANCE | 1000 t | P | 71,4 | 78,3 | 88,2 | 23,4 | 22,6 | 17,8 | 24,3 |
| Filati pettinati di lana ^{a)} | ITALIA | 1000 t | P | 41,8 | 55,0 | 57,2 | 14,5 | 14,8 | 13,5 | 14,4 |
| Kamgarens van wol ^{a)} | NEDERLAND | 1000 t | P | 8,5 | 10,5 | 10,3 | 2,5 | 2,2 | 2,5 | 3,0 |
| Laine peignée (filés de) | UEBL BELGIQUE | 1000 t | P | 23,1 | 29,1 | 33,6 | 8,7 | 8,4 | 7,3 | 9,2 |
| | LUXEMBOURG | | | — | — | — | — | — | — | — |
| | EWG · CEE | 1000 t | P | 189,9 | 224,2 | 244,1 | 63,6 | 60,8 | 54,3 | 65,2 |
| Wolle: Streichgarn ^{a)} | DEUTSCHLAND (B.R.) | 1000 t | P | 61,1 | 61,4 | 62,8 | 15,8 | 15,3 | 15,9 | 15,8 |
| Laine: Filés cardés ^{a)} | FRANCE | 1000 t | P | 62,9 | 58,0 | 54,7 | 14,3 | 14,8 | 11,5 | 14,1 |
| Filati cardati di lana ^{a)} | ITALIA | 1000 t | P | 93,7 | 111,7 | 137,5 | 33,1 | 35,4 | 33,7 | 35,3 |
| Kaardgarens van wol ^{a)} | NEDERLAND | 1000 t | P | 17,6 | 19,1 | 18,2 | 4,6 | 4,6 | 4,5 | 4,6 |
| Laine cardée (filés et fils cocons) | UEBL BELGIQUE | 1000 t | P | 15,0 | 17,4 | 17,2 | 4,5 | 4,3 | 3,9 | 4,5 |
| | LUXEMBOURG | | | — | — | — | — | — | — | — |
| | EWG · CEE | 1000 t | P | 250,3 | 267,6 | 290,4 | 72,3 | 74,4 | 69,5 | 74,3 |
| Gespinnstverarbeitung in Wollweb. ^{a)} | DEUTSCHLAND (B.R.) | 1000 t | ☉ | 63,8 | 67,2 | 68,0 | 16,9 | 16,0 | 17,8 | 17,3 |
| Tissus fins de laine, total | FRANCE | 1000 t | P | 73,1 | 67,7 | 67,8 | 16,8 | 17,7 | 15,2 | 18,1 |
| Tessuti di lana | ITALIA | 1000 t | P | 77,1 | 90,3 | 87,6 | 21,7 | 22,2 | 21,9 | 21,8 |
| Garenverwerking in wolweverijen | NEDERLAND | 1000 t | ☉ | 23,7 | 27,1 | 25,7 | 6,5 | 6,5 | 6,1 | 6,6 |
| Tissus de laine, total | UEBL BELGIQUE | 1000 t | P | 13,4 | 14,9 | 14,5 | 3,7 | 3,6 | 3,6 | (3,6) |
| Tissus de laine | LUXEMBOURG | 1000 t | P | 0,0 | 0,0 | 0,0 | 0,0 | 0,0 | 0,0 | 0,0 |
| | EWG · CEE | 1000 t | | (251,1) | (267,2) | (263,6) | (65,6) | (66,0) | (64,6) | (67,4) |
| <i>darunter-dont:</i> | | | | | | | | | | |
| Wollstoff für Ober- u. Berufskleidung | DEUTSCHLAND (B.R.) | Mio m ² | P | 110,4 | 126,6 | 127,4 | 32,6 | 29,2 | 32,7 | 32,9 |
| Tissus de laine pour habillement | FRANCE | Mio m | P | 90,3 | 85,0 | 89,0 | 23,6 | 22,8 | 19,0 | 23,6 |
| Tessuti per abbigliamento | ITALIA | 1000 t | P | 61,3 | 73,6 | 73,4 | 18,0 | 19,0 | 18,3 | (18,5) |
| Wollen kledingsstoffen ^{b)} | NEDERLAND | Mio m ² | P | 35,4 | 41,0 | 38,6 | 9,8 | 9,1 | 9,6 | 10,2 |
| Tissus pour habillement | UEBL BELGIQUE | 1000 t | P | 8,0 | 8,9 | (8,5) | 2,1 | 2,2 | 2,1 | (2,2) |
| Tissus pour habillement | LUXEMBOURG | 1000 t | P | 0,0 | 0,0 | 0,0 | 0,0 | 0,0 | 0,0 | 0,0 |
| | EWG · CEE | | | | | | | | | |
| Schlaf- und Reisedecken aus Wolle | DEUTSCHLAND (B.R.) | Mio m ² | P | 5,2 | 4,5 | 4,6 | 1,1 | 1,1 | 1,1 | 1,3 |
| Couvertures, molletons et langes | FRANCE | Mio m ² | P | 32,3 | 27,3 | 20,1 | 6,1 | 6,1 | 4,4 | 3,6 |
| Coperte | ITALIA | 1000 t | P | d) 15,6 | . | . | . | . | . | . |
| Wollen dekens ^{b)} | NEDERLAND | Mio m ² | P | 6,7 | 7,3 | 10,6 | 2,6 | 2,4 | 2,7 | 2,9 |
| Couvertures de laine ^{b)} | UEBL BELGIQUE | 1000 t | P | 2,7 | 2,5 | — | 0,6 | 0,7 | 0,7 | . |
| | LUXEMBOURG | | | — | — | — | — | — | — | — |
| | EWG · CEE | | | | | | | | | |

a) Reines Wollgarn und Mischgarn.
b) Aus reinen Wollgeweben und aus Mischgeweben.
c) Materialverarbeitung.
d) 1957.

a) Pure et mélangée.
b) En tissus de laine pure et mélangée.
c) Matière première consommée.
d) 1957.

Textilindustrie
Industrie textile

| ERZEUGNIS · PRODUIT | LAND PAYS | EINHEIT UNITÉ | P L | 1958 | 1959 | 1960 | 1960 | | | |
|---|--------------------|--------------------------|--------|-------|-------|-------|-------|-------|-------|-------|
| | | | | | | | I | II | III | IV |
| Wollen meubelbekleidungsstoffen ^{a)} . Tissus de laine pour ameublement . . . | DEUTSCHLAND (B.R.) | 1000 m ² t | P | 1 731 | 1 942 | 2 126 | 533 | 519 | 479 | 595 |
| | FRANCE | | | | | | | | | |
| | ITALIA | | | | | | | | | |
| | NEDERLAND | | | | | | | | | |
| | UEBL BELGIQUE | | | | | | | | | |
| U LUXEMBOURG | | | | | | | | | | |
| EWG · CEE | | | | | | | | | | |
| Tissus de laine pour chaussures et pantoufles | DEUTSCHLAND (B.R.) | t | P | 6 265 | 6 369 | 7 162 | 1 398 | 1 994 | 1 943 | 1 827 |
| | FRANCE | | | | | | | | | |
| | ITALIA | | | | | | | | | |
| | NEDERLAND | | | | | | | | | |
| | UEBL BELGIQUE | | | | | | | | | |
| U LUXEMBOURG | | | | | | | | | | |
| EWG · CEE | | | | | | | | | | |
| Tissus de laine pour pantoufles | DEUTSCHLAND (B.R.) | t | P | 61,1 | 57,0 | . | 16,0 | 19,8 | 2,6 | . |
| | FRANCE | | | | | | | | | |
| | ITALIA | | | | | | | | | |
| | NEDERLAND | | | | | | | | | |
| | UEBL BELGIQUE | | | | | | | | | |
| U LUXEMBOURG | | | | | | | | | | |
| EWG · CEE | | | | | | | | | | |
| Teppiche, Läufer und Fußbodenbelag aus Wollgespinnst und Haargarn . . . | DEUTSCHLAND (B.R.) | Mio m ² | P | 14,0 | 14,7 | 16,7 | 4,4 | 3,8 | 4,0 | 4,5 |
| | FRANCE | | | | | | | | | |
| | ITALIA | | | | | | | | | |
| | NEDERLAND | | | | | | | | | |
| | UEBL BELGIQUE | | | | | | | | | |
| U LUXEMBOURG | | | | | | | | | | |
| EWG · CEE | | | | | | | | | | |
| Tapis de laine | DEUTSCHLAND (B.R.) | 1000 t | P | 7,6 | 8,0 | 8,5 | 2,3 | 2,2 | 1,7 | 2,3 |
| | FRANCE | | | | | | | | | |
| | ITALIA | | | | | | | | | |
| | NEDERLAND | | | | | | | | | |
| | UEBL BELGIQUE | | | | | | | | | |
| U LUXEMBOURG | | | | | | | | | | |
| EWG · CEE | | | | | | | | | | |
| Tappeti di lana | DEUTSCHLAND (B.R.) | 1000 t | P | 5,7 | 6,8 | 7,7 | 2,1 | 2,0 | 1,6 | 2,1 |
| | FRANCE | | | | | | | | | |
| | ITALIA | | | | | | | | | |
| | NEDERLAND | | | | | | | | | |
| | UEBL BELGIQUE | | | | | | | | | |
| U LUXEMBOURG | | | | | | | | | | |
| EWG · CEE | | | | | | | | | | |
| Tapijten, tapijtgoederen | DEUTSCHLAND (B.R.) | Mio m ² | P | 5,1 | 6,0 | 7,2 | 1,7 | 1,8 | 1,8 | 2,0 |
| | FRANCE | | | | | | | | | |
| | ITALIA | | | | | | | | | |
| | NEDERLAND | | | | | | | | | |
| | UEBL BELGIQUE | | | | | | | | | |
| U LUXEMBOURG | | | | | | | | | | |
| EWG · CEE | | | | | | | | | | |
| Tapis de laine | DEUTSCHLAND (B.R.) | 1000 t | P | 12,3 | 15,6 | . | 4,0 | 3,6 | 3,4 | . |
| | FRANCE | | | | | | | | | |
| | ITALIA | | | | | | | | | |
| | NEDERLAND | | | | | | | | | |
| | UEBL BELGIQUE | | | | | | | | | |
| U LUXEMBOURG | | | | | | | | | | |
| EWG · CEE | | | | | | | | | | |
| Baumwollgarn ^{b)} | DEUTSCHLAND (B.R.) | 1000 t | P | 392,7 | 398,4 | 420,9 | 109,6 | 101,2 | 100,2 | 109,9 |
| | FRANCE | | | | | | | | | |
| | ITALIA | | | | | | | | | |
| | NEDERLAND | | | | | | | | | |
| | UEBL BELGIQUE | | | | | | | | | |
| U LUXEMBOURG | | | | | | | | | | |
| EWG · CEE | | | | | | | | | | |
| Filés de coton, de cardé fileuse ^{b) c)} . | DEUTSCHLAND (B.R.) | 1000 t | P | 308,0 | 281,5 | 314,2 | 83,7 | 82,1 | 63,6 | 84,8 |
| | FRANCE | | | | | | | | | |
| | ITALIA | | | | | | | | | |
| | NEDERLAND | | | | | | | | | |
| | UEBL BELGIQUE | | | | | | | | | |
| U LUXEMBOURG | | | | | | | | | | |
| EWG · CEE | | | | | | | | | | |
| Filati di cotone ^{d)} | DEUTSCHLAND (B.R.) | 1000 t | P | 199,5 | 214,2 | . | 60,8 | 61,0 | 55,6 | . |
| | FRANCE | | | | | | | | | |
| | ITALIA | | | | | | | | | |
| | NEDERLAND | | | | | | | | | |
| | UEBL BELGIQUE | | | | | | | | | |
| U LUXEMBOURG | | | | | | | | | | |
| EWG · CEE | | | | | | | | | | |
| Katoenen garens | DEUTSCHLAND (B.R.) | 1000 t | P | 68,8 | 70,5 | 76,3 | 19,5 | 18,3 | 18,3 | 20,1 |
| | FRANCE | | | | | | | | | |
| | ITALIA | | | | | | | | | |
| | NEDERLAND | | | | | | | | | |
| | UEBL BELGIQUE | | | | | | | | | |
| U LUXEMBOURG | | | | | | | | | | |
| EWG · CEE | | | | | | | | | | |
| Filés de coton, de cardé fileuse | DEUTSCHLAND (B.R.) | 1000 t | P | 91,5 | 103,8 | 110,9 | 29,3 | 26,5 | 25,2 | 29,8 |
| | FRANCE | | | | | | | | | |
| | ITALIA | | | | | | | | | |
| | NEDERLAND | | | | | | | | | |
| | UEBL BELGIQUE | | | | | | | | | |
| U LUXEMBOURG | | | | | | | | | | |
| EWG · CEE | | | | | | | | | | |
| Gespinnstverarbeitung in Baumwoll- webereien | DEUTSCHLAND (B.R.) | 1000 t | e) | 273,5 | 274,8 | 289,4 | 75,1 | 69,0 | 68,9 | 76,4 |
| | FRANCE | | | | | | | | | |
| | ITALIA | | | | | | | | | |
| | NEDERLAND | | | | | | | | | |
| | UEBL BELGIQUE | | | | | | | | | |
| U LUXEMBOURG | | | | | | | | | | |
| EWG · CEE | | | | | | | | | | |
| Tissus de coton (pur et mélangé) ^{f)} . | DEUTSCHLAND (B.R.) | 1000 t | P | 233,5 | 215,3 | 233,5 | 60,9 | 60,9 | 47,8 | 63,9 |
| | FRANCE | | | | | | | | | |
| | ITALIA | | | | | | | | | |
| | NEDERLAND | | | | | | | | | |
| | UEBL BELGIQUE | | | | | | | | | |
| U LUXEMBOURG | | | | | | | | | | |
| EWG · CEE | | | | | | | | | | |
| Tessuti di cotone | DEUTSCHLAND (B.R.) | 1000 t | P | 157,2 | 166,4 | . | 46,2 | 46,9 | 42,6 | . |
| | FRANCE | | | | | | | | | |
| | ITALIA | | | | | | | | | |
| | NEDERLAND | | | | | | | | | |
| | UEBL BELGIQUE | | | | | | | | | |
| U LUXEMBOURG | | | | | | | | | | |
| EWG · CEE | | | | | | | | | | |
| Garenverbruik in katoenweverijen ^{f)} . | DEUTSCHLAND (B.R.) | 1000 t | e) | 78,6 | . | . | . | . | . | . |
| | FRANCE | | | | | | | | | |
| | ITALIA | | | | | | | | | |
| | NEDERLAND | | | | | | | | | |
| | UEBL BELGIQUE | | | | | | | | | |
| U LUXEMBOURG | | | | | | | | | | |
| EWG · CEE | | | | | | | | | | |
| Tissus de coton | DEUTSCHLAND (B.R.) | 1000 t | P | 67,1 | 74,7 | . | 21,1 | 20,7 | 19,6 | . |
| | FRANCE | | | | | | | | | |
| | ITALIA | | | | | | | | | |
| | NEDERLAND | | | | | | | | | |
| | UEBL BELGIQUE | | | | | | | | | |
| U LUXEMBOURG | | | | | | | | | | |
| EWG · CEE | | | | | | | | | | |
| <i>darunter-dont:</i> | | | | | | | | | | |
| Möbel- u. Dekorationsstoffe aus Baum- wolle (Dichtes Gewebe) | DEUTSCHLAND (B.R.) | Mio m ² | P | 10,2 | 11,0 | 10,5 | 3,0 | 2,9 | 2,2 | 2,4 |
| | FRANCE | | | | | | | | | |
| | ITALIA | | | | | | | | | |
| | NEDERLAND | | | | | | | | | |
| | UEBL BELGIQUE | | | | | | | | | |
| U LUXEMBOURG | | | | | | | | | | |
| EWG · CEE | | | | | | | | | | |
| Tissus en coton pour ameublement | DEUTSCHLAND (B.R.) | 1000 t | P | 10,2 | 12,5 | . | 3,4 | 3,3 | 3,1 | . |
| | FRANCE | | | | | | | | | |
| | ITALIA | | | | | | | | | |
| | NEDERLAND | | | | | | | | | |
| | UEBL BELGIQUE | | | | | | | | | |
| U LUXEMBOURG | | | | | | | | | | |
| EWG · CEE | | | | | | | | | | |

a) Aus reinen Wollgeweben und aus Mischgeweben.
b) Auch aus Zellwolle und Mischgarn.
c) Nur Erzeugung in der Baumwollindustrie.
d) Auch aus reinen Baumwollabfällen.
e) Materialverbrauch.
f) Baumwollindustrie und Leinenindustrie.

a) En tissus de laine pure et mélangée.
b) Pur et mélangé.
c) Production de l'industrie cotonnière.
d) Y compris déchets de coton pur.
e) Matière première consommée.
f) Industrie cotonnière et industrie linière.

Textilindustrie
Industrie textile

| ERZEUGNIS · PRODUIT | LAND PAYS | EINHEIT UNITÉ | P L | 1958 | 1959 | 1960 | 1960 | | | |
|--|---|---------------------|--------|-------|-------|-------|-------|-------|-------|-------|
| | | | | | | | I | II | III | IV |
| Samt und Plüsch für Bekleidung aus Baumwolle | DEUTSCHLAND (B.R.) FRANCE ITALIA NEDERLAND | 1000 m ² | P | 7 097 | 6 661 | 6 283 | 1 590 | 1 498 | 1 628 | 1 567 |
| Velours et peluches autres que pour ameublement, en coton | UEBL BELGIQUE LUXEMBOURG | t | P | 419 | 430 | — | 128 | 138 | 110 | — |
| | EWG · CEE | | | | | | | | | |
| Bastfasergarn aus Weichhanf. | DEUTSCHLAND (B.R.) | 1000 t | P | 9,8 | 9,4 | 10,1 | 2,4 | 2,4 | 2,5 | 2,8 |
| Filés de chanvre | FRANCE | 1000 t | P | 5,1 | 3,8 | 3,2 | 0,8 | 0,8 | 0,7 | 0,9 |
| Filati di canapa (puro) | ITALIA | 1000 t | P | 14,0 | 14,0 | — | 3,9 | 3,7 | — | — |
| Filés de chanvre | NEDERLAND UEBL BELGIQUE LUXEMBOURG | 1000 t | P | 0,8 | 0,7 | — | 0,2 | 0,2 | 0,2 | — |
| | EWG · CEE | | | | | | | | | |
| Bastfasergarn aus Flachs und Ramie . | DEUTSCHLAND (B.R.) | 1000 t | P | 9,1 | 8,7 | 9,0 | 2,4 | 2,3 | 2,0 | 2,3 |
| Filés de lin | FRANCE | 1000 t | P | 29,8 | 26,5 | 30,2 | 7,9 | 7,7 | 6,1 | 8,5 |
| Filati di lino (puro) | ITALIA | 1000 t | P | 3,1 | 3,9 | — | 1,2 | 1,2 | — | — |
| Filés de lin | NEDERLAND UEBL BELGIQUE LUXEMBOURG | 1000 t | P | 8,8 | 11,4 | — | 3,2 | 3,2 | 3,1 | — |
| | EWG · CEE | | | | | | | | | |
| Gespinnstverarbeitung in Leinen- und Schwerwebereien | DEUTSCHLAND (B.R.) | 1000 t | a) | 42,2 | 47,7 | 52,7 | 13,0 | 12,6 | 13,2 | 13,9 |
| Tissus de lin et de chanvre b) c) | FRANCE | 1000 t | P | 36,3 | 29,1 | 26,9 | 7,4 | 6,5 | 5,4 | 7,6 |
| Tessuti di lino e canapa c) | ITALIA | 1000 t | P | 12,3 | 13,3 | — | 3,8 | 3,6 | — | — |
| Tissus de lin | NEDERLAND UEBL BELGIQUE LUXEMBOURG | 1000 t | P | 6,7 | 7,5 | — | 2,2 | 2,1 | 1,8 | — |
| | EWG · CEE | | | | | | | | | |
| Bastfasergarn aus Jute (auch C.C. Jute) | DEUTSCHLAND (B.R.) | 1000 t | P | 78,8 | 73,2 | 73,7 | 19,7 | 17,4 | 17,8 | 18,8 |
| Filés de jute | FRANCE | 1000 t | P | 93,8 | 82,8 | 87,1 | 24,3 | 23,3 | 16,8 | 22,7 |
| Filati di juta | ITALIA | 1000 t | P | 44,0 | 53,7 | — | 14,8 | 14,4 | — | — |
| Jutegarens | NEDERLAND | 1000 t | P | 10,0 | 10,5 | 11,0 | 2,6 | 2,8 | 2,6 | 3,0 |
| Filés de jute | UEBL BELGIQUE LUXEMBOURG | 1000 t | P | 73,3 | 79,1 | — | 21,0 | 20,2 | 18,1 | — |
| | EWG · CEE | 1000 t | P | 299,9 | 299,3 | — | 82,4 | 78,1 | — | — |
| Gespinnstverarbeitung in Jutewebereien | DEUTSCHLAND (B.R.) | 1000 t | a) | 62,1 | 57,7 | 58,9 | 15,5 | 13,6 | 14,3 | 15,5 |
| Tissus de jute d) | FRANCE | 1000 t | P | 72,9 | 66,5 | 67,7 | 18,2 | 17,7 | 13,4 | 18,3 |
| Tessuti di juta | ITALIA | 1000 t | P | 41,3 | 45,3 | — | 12,1 | 11,7 | — | — |
| Juteweefsels | NEDERLAND | 1000 t | P | 14,5 | 15,1 | 16,8 | 4,2 | 4,6 | 3,3 | 4,8 |
| Tissus de jute | UEBL BELGIQUE LUXEMBOURG | 1000 t | P | 40,0 | 37,3 | — | 9,6 | 9,6 | 9,1 | — |
| | EWG · CEE | 1000 t | | 230,8 | 221,9 | — | 59,9 | 57,2 | — | — |

a) Materialverbrauch.
b) Der Anteil der Gewebe aus Hanf beträgt rund 1 %.
c) Einschließlich Gewebe aus Leinen und Hanf, gemischt mit anderen Fasern.
d) Einschließlich Gewebe aus Papier und Zellwolle

a) Matière première consommée.
b) Tissus de chanvre: approximativement 1 % du total.
c) Y compris tissus de lin et de chanvre mélangés à d'autres fibres.
d) Y compris tissus de papier, fibranne, etc.

**Textilindustrie
Industrie textile**

| ERZEUGNIS · PRODUIT | LAND PAYS | EINHEIT UNITÉ | P L | 1958 | 1959 | 1960 | 1960 | | | |
|--|--|------------------|--------|-------|-------|-------|-------|-------|-------|-------|
| | | | | | | | I | II | III | IV |
| Gespinnstverarbeitung in Seiden- und Samtwebereien Tissus et rubans de soie ^{b)} Tessuti di seta ^{b)} | DEUTSCHLAND (B.R.) | 1000 t | a) | 40,4 | 44,0 | 46,7 | 12,2 | 11,0 | 11,4 | 12,1 |
| | FRANCE | 1000 t | P | 26,3 | 25,8 | 29,6 | 7,5 | 7,7 | 6,5 | 7,9 |
| | ITALIA | 1000 t | P | 10,7 | 12,6 | . | 3,5 | 3,4 | . | . |
| | NEDERLAND UEBL BELGIQUE LUXEMBOURG | | | | | | | | | |
| | EWG · CEE | | | | | | | | | |
| Reyon Rayonne Fili cellulistici Rayongaren Rayonne | DEUTSCHLAND (B.R.) | 1000 t | P | 64,9 | 72,9 | 74,7 | 19,2 | 17,6 | 19,1 | 18,8 |
| | FRANCE | 1000 t | P | 56,3 | 52,8 | 55,0 | 14,4 | 14,4 | 11,2 | 15,0 |
| | ITALIA | 1000 t | P | 61,5 | 74,0 | 81,5 | 20,2 | 20,6 | 20,2 | 20,5 |
| | NEDERLAND UEBL BELGIQUE LUXEMBOURG | 1000 t | P | 31,6 | 31,6 | 34,5 | 8,4 | 8,3 | 8,8 | 9,0 |
| | EWG · CEE | 1000 t | P | 225 | 242 | 258 | 65,5 | 64,0 | 62,3 | 66,7 |
| Zellwolle Fibranne (en bourre) Fibre cellulosiche Rayonvezel Fibranne | DEUTSCHLAND (B.R.) | 1000 t | P | 138,6 | 150,7 | 154,9 | 42,0 | 40,4 | 36,3 | 36,2 |
| | FRANCE | 1000 t | P | 69,8 | 57,0 | 63,6 | 18,1 | 16,1 | 12,4 | 17,0 |
| | ITALIA | 1000 t | P | 75,9 | 81,5 | 80,1 | 19,5 | 20,6 | 21,3 | 18,7 |
| | NEDERLAND UEBL BELGIQUE LUXEMBOURG | 1000 t | P | 12,3 | 13,9 | 14,9 | 3,5 | 3,8 | 3,9 | 3,7 |
| | EWG · CEE | 1000 t | P | 313 | 321 | 332 | 92,1 | 85,4 | 78,2 | 80,5 |
| Zellwolle- und Reyonabfälle Déchets de fibranne et rayonne Fibre cellulosiche: cascame | DEUTSCHLAND (B.R.) | t | P | 4 264 | 6 264 | 7 953 | 1 964 | 2 005 | 1 948 | 2 036 |
| | FRANCE | t | P | 3 232 | 2 847 | 3 294 | 834 | 820 | 756 | 884 |
| | ITALIA | t | P | 3 896 | 4 344 | 4 690 | 1 137 | 1 145 | 1 175 | 1 233 |
| | NEDERLAND UEBL BELGIQUE LUXEMBOURG | | | | | | | | | |
| | EWG · CEE | | | | | | | | | |
| Synthetische Fasern und Fäden Fibres et fils synthétiques Fibre non cellulosiche ^{c)} Synthetische garens en vezels Fibres et fils synthétiques | DEUTSCHLAND (B.R.) | 1000 t | P | 24,4 | 38,4 | 52,3 | 12,1 | 12,4 | 13,6 | 14,1 |
| | FRANCE | 1000 t | P | 23,4 | 32,5 | 45,2 | 11,7 | . | . | . |
| | ITALIA | 1000 t | P | 19,1 | 25,5 | 33,5 | 8,1 | 8,4 | 8,3 | 8,6 |
| | NEDERLAND UEBL BELGIQUE LUXEMBOURG | 1000 t | P | 4,9 | 6,8 | . | . | . | . | . |
| | EWG · CEE | 1000 t | P | 73,6 | 105,6 | . | . | . | . | . |
| <i>davon-soit:</i> | | | | | | | | | | |
| Synthetische Fäden Fils synthétiques continus Fili sintetici Synthetische garens Fils synthétiques continus | DEUTSCHLAND (B.R.) | 1000 t | P | 15,7 | . | . | . | . | . | . |
| | FRANCE | 1000 t | P | 15,3 | 20,1 | 26,8 | . | . | . | . |
| | ITALIA | 1000 t | P | 11,7 | 18,2 | 24,0 | 6,0 | 6,1 | 6,0 | 5,9 |
| | NEDERLAND UEBL BELGIQUE LUXEMBOURG | 1000 t | P | 3,6 | 4,5 | . | . | . | . | . |
| | EWG · CEE | 1000 t | P | 47,5 | . | . | . | . | . | . |

a) Materialverbrauch.
b) In Seidenwebereien gewebte Stoffe aus Seide, künstl. u. synthet. Garnen.
c) Einschließlich Fasern aus Kasein.


a) Matière première consommée.
b) Soie naturelle et textiles artificiels et synthétiques tissés dans les soieries.
c) Y compris fibres de caséine.

Textilindustrie
Industrie textile

| ERZEUGNIS · PRODUIT | LAND PAYS | EINHEIT UNITÉ | P L | 1958 | 1959 | 1960 | 1960 | | | |
|--|-----------------------------|---------------------|--------|--------|--------|-------|----------|-------|-------|-------|
| | | | | | | | I | II | III | IV |
| Synthetische Fasern | DEUTSCHLAND (B.R.) | 1000 t | P | 8,8 | . | . | . | . | . | . |
| Fibres synthétiques discontinues . . . | FRANCE | 1000 t | P | 8,1 | 12,5 | 18,4 | . | . | . | . |
| Fibre sintetice (fiocco e cascame) ^{a)} . | ITALIA | 1000 t | P | 7,5 | 7,3 | 9,5 | 2,2 | 2,3 | 2,3 | 2,7 |
| Synthetische vezels | NEDERLAND | 1000 t | P | 1,3 | 2,2 | . | . | . | . | . |
| Fibres synthétiques discontinues . . . | UEBL BELGIQUE LUXEMBOURG | 1000 t | P | 0,6 | 0,7 | . | . | . | . | . |
| | — | — | — | — | — | — | — | — | — | — |
| | EWG · CEE | 1000 t | P | 26,3 | . | . | . | . | . | . |
| Näh- und Stopfmittel | DEUTSCHLAND (B.R.) | t | P | 6 690 | 7 146 | 7 889 | 2 043 | 1 985 | 1 836 | 2 025 |
| Fileterie (fil à coudre) | FRANCE | t | P | 7 238 | 6 872 | . | b) 3 774 | . | . | . |
| | ITALIA | | | | | | | | | |
| | NEDERLAND | | | | | | | | | |
| Fileteries | UEBL BELGIQUE LUXEMBOURG | t | P | 1 032 | 1 204 | . | 333 | 335 | 280 | . |
| | — | — | — | — | — | — | — | — | — | — |
| | EWG · CEE | | | | | | | | | |
| Ouates | DEUTSCHLAND (B.R.) | t | c) | 17 744 | 19 441 | . | b) 9 985 | . | . | . |
| | FRANCE | | | | | | | | | |
| | ITALIA | | | | | | | | | |
| | NEDERLAND | | | | | | | | | |
| Ouates | UEBL BELGIQUE LUXEMBOURG | t | P | 4 224 | 4 097 | . | 1 056 | 1 202 | 1 287 | . |
| | — | — | — | — | — | — | — | — | — | — |
| | EWG · CEE | | | | | | | | | |
| Linoleum | DEUTSCHLAND (B.R.) | 1000 t | P | 82,9 | 86,6 | 98,5 | 25,0 | 23,9 | 25,1 | 24,5 |
| Linoléum | FRANCE | 1000 m ² | L | 6 204 | 6 221 | 6 264 | 1 389 | 1 620 | 1 795 | 1 460 |
| | ITALIA | | | | | | | | | |
| | NEDERLAND | | | | | | | | | |
| | UEBL BELGIQUE LUXEMBOURG | | | | | | | | | |
| | — | — | — | — | — | — | — | — | — | — |
| | EWG · CEE | | | | | | | | | |

^{a)} Einschließlich Fasern aus Kasein.
^{b)} 1. Halbjahr 1960.
^{c)} Textilverbrauch.

^{a)} Y compris fibres de caséine.
^{b)} 1^{er} semestre, 1960.
^{c)} Consommation de textiles.



Wirkerei und Strickerei
Bonnerie

| ERZEUGNIS · PRODUIT | LAND PAYS | EINHEIT UNITÉ | P L | 1958 | 1959 | 1960 | 1960 | | | |
|--|-------------------------|------------------|--------|-------|-------|--------|-------|-------|-------|--------|
| | | | | | | | I | II | III | IV |
| Strümpfe, Ingesamt | DEUTSCHLAND (B.R.) | Mio Pa | P | 289,4 | 338,5 | 434,4 | 103,6 | 108,6 | 100,5 | 121,7 |
| Bas, mi-bas et chaussettes | FRANCE | Mio Pa | P | 213,8 | 225,7 | 271,6 | 67,8 | 67,5 | 55,7 | 80,7 |
| Calze e calzini | ITALIA | Mio Pa | P | . | 254,5 | . | . | . | . | . |
| Kousen en sokken, totaal | NEDERLAND ^{a)} | Mio Pa | P | 48,6 | 52,7 | (54,8) | 17,1 | 10,4 | 11,6 | (15,6) |
| Bas, bas 3/4, chaussettes et socquettes | U E B L BELGIQUE | Mio Pa | P | 37,4 | 38,5 | 44,8 | 10,9 | 10,6 | 10,7 | 12,6 |
| | LUXEMBOURG | | | — | — | — | — | — | — | — |
| | EWG · CEE | Mio Pa | P | . | 909,9 | . | . | . | . | . |
| <i>davon-soit:</i> | | | | | | | | | | |
| Damenstrümpfe, Ingesamt | DEUTSCHLAND (B.R.) | Mio Pa | P | 176,8 | 213,2 | 293,1 | 65,9 | 69,9 | 67,5 | 89,8 |
| Bas pour dames, total | FRANCE | Mio Pa | P | 100,3 | 117,4 | 154,8 | 36,8 | 38,0 | 32,2 | 47,8 |
| Calze | ITALIA | Mio Pa | P | . | 135,5 | . | . | . | . | . |
| Dameskousen, totaal | NEDERLAND ^{a)} | Mio Pa | P | 22,0 | 25,4 | (27,7) | 8,4 | 4,9 | 5,7 | (8,8) |
| Bas pour dames, total | U E B L BELGIQUE | Mio Pa | P | 21,0 | 21,2 | 26,4 | 6,3 | 6,1 | 6,3 | 7,7 |
| | LUXEMBOURG | | | — | — | — | — | — | — | — |
| | EWG · CEE | Mio Pa | P | . | 512,7 | . | . | . | . | . |
| <i>darunter-dont:</i> | | | | | | | | | | |
| Damenstrümpfe aus synthetischem Material. | DEUTSCHLAND (B.R.) | Mio Pa | P | 167,0 | 205,5 | 284,8 | 64,0 | 67,8 | 65,5 | 87,5 |
| Bas en textiles synthétiques | FRANCE | Mio Pa | P | 95,6 | 115,0 | 152,4 | 36,3 | 37,4 | 31,6 | 47,1 |
| Calze in fibre sintetice | ITALIA | Mio Pa | P | . | 127,2 | . | . | . | . | . |
| Dameskousen uit synth. grondstoffen. | NEDERLAND | Mio Pa | P | . | 25,3 | . | . | . | . | . |
| Bas pour dames, en fils synthétiques . | U E B L BELGIQUE | Mio Pa | P | 20,8 | 20,9 | 26,2 | 6,2 | 6,0 | 6,3 | 7,7 |
| | LUXEMBOURG | | | — | — | — | — | — | — | — |
| | EWG · CEE | Mio Pa | P | . | 493,9 | . | . | . | . | . |
| Herren-, Knaben-, Mädchenstrümpfe und Söckchen | DEUTSCHLAND (B.R.) | Mio Pa | P | 112,6 | 125,3 | 141,3 | 37,8 | 38,7 | 33,0 | 31,8 |
| Mi-bas et chaussettes | FRANCE | Mio Pa | P | 113,5 | 108,3 | 116,9 | 31,0 | 29,5 | 23,5 | 32,9 |
| Calzini | ITALIA | Mio Pa | P | . | 119,0 | . | . | . | . | . |
| Heren- en andere kousen en sokken . | NEDERLAND ^{a)} | Mio Pa | P | 26,6 | 27,3 | (27,0) | 8,8 | 5,6 | 5,9 | (6,8) |
| Chaussettes, bas 3/4, socquettes . . . | U E B L BELGIQUE | Mio Pa | P | 16,4 | 17,3 | 18,5 | 4,7 | 4,5 | 4,4 | 4,9 |
| | LUXEMBOURG | | | — | — | — | — | — | — | — |
| | EWG · CEE | Mio Pa | P | . | 397,2 | . | . | . | . | . |
| Oberbekleidung (gewirkt und gestrickt) Sur-vêtements en tricot. | DEUTSCHLAND (B.R.) | Mio st | P | 43,5 | 46,4 | 49,4 | 12,3 | 11,6 | 12,2 | 13,3 |
| Vesti in maglia | FRANCE | Mio p | P | 37,8 | 40,2 | 48,3 | 12,3 | 13,6 | 10,7 | 11,7 |
| Bovengoederen (tricot-) ^{b)} | ITALIA | Mio p | P | . | 64,8 | . | . | . | . | . |
| Articles de vêtement de dessus en tricot | NEDERLAND ^{a)} | Mio st | P | 7,5 | 9,0 | (8,6) | 2,3 | 1,6 | 1,9 | (2,8) |
| | U E B L BELGIQUE | Mio p | P | 12,8 | 14,7 | 16,0 | 3,8 | 3,9 | 3,8 | 4,4 |
| | LUXEMBOURG | | | | | | | | | |
| | EWG · CEE | | | | | | | | | |
| <i>darunter-dont:</i> | | | | | | | | | | |
| Jacken, Joppen, Blusen, Pullover und Westen | DEUTSCHLAND (B.R.) | Mio st | P | 41,1 | 44,1 | 47,3 | 11,8 | 11,2 | 11,6 | 12,7 |
| | FRANCE | | | | | | | | | |
| | ITALIA | | | | | | | | | |
| Pullover, vesten, truien, blouses e.d. | NEDERLAND ^{a)} | Mio st | P | . | . | (4,6) | 1,4 | 0,9 | 0,9 | (1,4) |
| | U E B L BELGIQUE | | | | | | | | | |
| | LUXEMBOURG | | | | | | | | | |
| | EWG · CEE | | | | | | | | | |

a) Perioden, die ungefähr Vierteljahre entsprechen.
b) Ab 1960 einschließlich Sportheiden.

a) Périodes à peu près équivalentes aux trimestres.
b) A partir de 1960, y compris chemises de sport et de vacances.

**Wirkerei und Strickerei
Bonneterie**

| ERZEUGNIS · PRODUIT | LAND PAYS | EINHEIT UNITÉ | P L | 1958 | 1959 | 1960 | 1960 | | | |
|--|-----------------------------|------------------|--------|-------|--------|--------|-------|-------|-------|--------|
| | | | | | | | I | II | III | IV |
| Leibwäsche (gewirkt und gestrickt) | DEUTSCHLAND (B.R.) | Mio st | P | 245,0 | 272,8 | 287,9 | 73,7 | 70,5 | 70,0 | 73,7 |
| Sous-vêtements en bonneterie | FRANCE | Mio p | P | 138,0 | 133,7 | 157,7 | 39,5 | 41,0 | 35,2 | 41,9 |
| Biancheria in maglia | ITALIA | Mio p | P | . | 112,6 | . | . | . | . | . |
| Ondergoederen (tricot-) | NEDERLAND ^{a)} | Mio st | P | 49,1 | 54,0 | (57,3) | 17,0 | 11,4 | 11,5 | (17,4) |
| Articles de sous-vêtement en bonneterie | UEBL BELGIQUE LUXEMBOURG | Mio p | P | 31,3 | 34,8 | 37,0 | 8,9 | 8,9 | 9,4 | 9,9 |
| | — | — | — | — | — | — | — | — | — | — |
| davon- <i>soit</i> : | EWG · CEE | Mio p | P | . | 607,9 | . | . | . | . | . |
| Leibwäsche für Männer und Knaben ^{b)} | DEUTSCHLAND (B.R.) | Mio st | P | 72,5 | 78,8 | 94,8 | 23,4 | 25,0 | 22,9 | 23,5 |
| | FRANCE | | | | | | | | | |
| | ITALIA | | | | | | | | | |
| Ondergoederen voor mannen en jongens | NEDERLAND ^{a)} | Mio st | P | . | . | (19,3) | 5,8 | 3,9 | 4,0 | (5,6) |
| | UEBL BELGIQUE LUXEMBOURG | | | | | | | | | |
| | — | — | — | — | — | — | — | — | — | — |
| | EWG · CEE | | | | | | | | | |
| Leibwäsche für Frauen, Mädchen und Kinder | DEUTSCHLAND (B.R.) | Mio st | P | 172,5 | 194,0 | 193,0 | 50,4 | 45,5 | 47,1 | 50,0 |
| | FRANCE | | | | | | | | | |
| | ITALIA | | | | | | | | | |
| Ondergoederen voor vrouwen en meisjes | NEDERLAND ^{a)} | Mio st | P | . | . | (38,1) | 11,2 | 7,6 | 7,5 | (11,8) |
| | UEBL BELGIQUE LUXEMBOURG | | | | | | | | | |
| | — | — | — | — | — | — | — | — | — | — |
| | EWG · CEE | | | | | | | | | |
| Layette | DEUTSCHLAND (B.R.) | Mio p | P | 12,0 | 11,9 | 12,7 | 3,4 | 3,0 | 2,6 | 3,7 |
| | FRANCE | | | | | | | | | |
| | ITALIA | | | | | | | | | |
| Babygoederen | NEDERLAND ^{a)} | Mio p | P | 4,2 | 4,4 | (4,9) | 1,7 | 0,9 | 0,9 | (1,5) |
| | UEBL BELGIQUE LUXEMBOURG | | | | | | | | | |
| | — | — | — | — | — | — | — | — | — | — |
| | EWG · CEE | | | | | | | | | |
| Bérets, fez, chéchias | DEUTSCHLAND (B.R.) | Mio p | P | 13,3 | 13,0 | 10,6 | 3,0 | 2,8 | 2,3 | 2,6 |
| | FRANCE | | | | | | | | | |
| | ITALIA | | | | | | | | | |
| Bérets basques | NEDERLAND | Mio p | P | 0,3 | 0,3 | . | 0,1 | . | . | . |
| | UEBL BELGIQUE LUXEMBOURG | | | | | | | | | |
| | — | — | — | — | — | — | — | — | — | — |
| | EWG · CEE | | | | | | | | | |
| Gestrickte Handschuhe | DEUTSCHLAND (B.R.) | 1000 Pa | P | . | 19 690 | . | . | . | . | . |
| Gants en tricot | FRANCE | 1000 Pa | P | 7 008 | 6 774 | 7 794 | 2 049 | 1 887 | 1 668 | 2 190 |
| Guanti di maglia | ITALIA | 1000 Pa | P | . | 18 583 | . | . | . | . | . |
| Tricohandschoenen | NEDERLAND | 1000 Pa | P | . | 504 | . | . | . | . | . |
| Gants en tricot, en laine | UEBL BELGIQUE LUXEMBOURG | 1000 Pa | P | 448 | 661 | 656 | 90 | 159 | 226 | 181 |
| | — | — | — | — | — | — | — | — | — | — |
| | EWG · CEE | 1000 Pa | P | . | 46 482 | . | . | . | . | . |

a) Perioden, die ungefähr Vierteljahre entsprechen.
b) Einschließlich Sport- und Polohemden.

a) Périodes à peu près équivalentes aux trimestres.
b) Y compris chemises de sport et de vacances.

Bekleidungsindustrie ^{a)}
Industrie du vêtement ^{a)}

| ERZEUGNIS · PRODUIT | LAND PAYS | EINHEIT UNITÉ | P L | 1958 | 1959 | 1960 | 1960 | | | |
|---|--|------------------|--------|-------|-------|-------|-------|-------|-------|-------|
| | | | | | | | I | II | III | IV |
| Anzüge | DEUTSCHLAND (B.R.) FRANCE | 1000 st | P | 5 657 | 5 986 | 7 109 | 1 928 | 1 827 | 1 579 | 1 775 |
| Abiti completi | ITALIA | 1000 p | P | 1 248 | . | . | . | . | . | . |
| Herencostuums en jongenspakjes . . . | NEDERLAND UEBL BELGIQUE LUXEMBOURG | 1000 st | P | 1 062 | 1 273 | 1 503 | 435 | 418 | 291 | 359 |
| | EWG · CEE | | | | | | | | | |
| Sakkos und Janker für Herren | DEUTSCHLAND (B.R.) FRANCE | 1000 st | P | 6 235 | 6 240 | 6 387 | 1 739 | 2 028 | 1 274 | 1 346 |
| Giacche per uomo | ITALIA | 1000 p | P | 676 | . | . | . | . | . | . |
| Canadians, windjacks, zeiljoppers, heren- en jongenscolberts | NEDERLAND UEBL BELGIQUE LUXEMBOURG | 1000 st | P | 1 791 | 1 905 | 1 851 | 621 | 614 | 246 | 370 |
| | EWG · CEE | | | | | | | | | |
| Hosen | DEUTSCHLAND (B.R.) FRANCE | Mio st | P | 18,0 | 19,8 | 22,0 | 5,4 | 5,6 | 5,1 | 5,9 |
| Pantaloni | ITALIA | Mio p | P | 1,6 | . | . | . | . | . | . |
| Pantalons en jongensbroeken | NEDERLAND UEBL BELGIQUE LUXEMBOURG | Mio st | P | 3,7 | 4,3 | 4,9 | 1,2 | 1,4 | 1,1 | 1,2 |
| | EWG · CEE | | | | | | | | | |
| Mäntel, Joppen und Stutzer | DEUTSCHLAND (B.R.) FRANCE | 1000 st | P | 5 913 | 5 734 | 5 871 | 1 124 | 881 | 1 678 | 2 188 |
| Cappotti e soprabiti per uomo | ITALIA | 1000 p | P | 685 | . | . | . | . | . | . |
| Overjassen en demi-saisons ^{b)} | NEDERLAND UEBL BELGIQUE LUXEMBOURG | 1000 st | P | 695 | 843 | 881 | 27 | 52 | 363 | 439 |
| | EWG · CEE | | | | | | | | | |
| Kostüme und Komplets | DEUTSCHLAND (B.R.) FRANCE | 1000 st | P | 1 366 | 1 600 | 1 939 | 595 | 464 | 472 | 408 |
| Complets en mantelcostuums | ITALIA NEDERLAND UEBL BELGIQUE LUXEMBOURG | 1000 st | P | 249 | 258 | 284 | 107 | 67 | 55 | 55 |
| | EWG · CEE | | | | | | | | | |
| Jacken und Janker für Damen | DEUTSCHLAND (B.R.) FRANCE | 1000 st | P | 384 | 385 | 349 | 103 | 95 | 72 | 79 |
| Giacche per signora | ITALIA | 1000 p | P | 114 | . | . | . | . | . | . |
| Dameskleding: Canadians, windjacks, zeiljoppers | NEDERLAND UEBL BELGIQUE LUXEMBOURG | 1000 st | P | 415 | 454 | 538 | 117 | 148 | 127 | 146 |
| | EWG · CEE | | | | | | | | | |

^{a)} Niederlande: Vorläufig nur Unternehmen mit mindestens 50 Beschäftigten.
^{b)} Einschließlich Autocoats.

^{a)} Pays-Bas: provisoirement, entreprises occupant au moins 50 personnes.
^{b)} Y compris les manteaux 3/4.

Bekleidungsindustrie
Industrie du vêtement

| ERZEUGNIS · PRODUIT | LAND PAYS | EINHEIT UNITÉ | P L | 1958 | 1959 | 1960 | 1960 | | | |
|---|--------------------|------------------|--------|---------------------|-------|-------|-------|-------|-------|-------|
| | | | | | | | I | II | III | IV |
| Röcke und Hosen ^{a)} | DEUTSCHLAND (B.R.) | 1000 st | P | 6 459 | 8 045 | 9 689 | 2 327 | 2 234 | 2 318 | 2 810 |
| Gonne e pantaloni per signora | FRANCE | | | | | | | | | |
| Rokken, damespantalons en -shorts | ITALIA | 1000 p | P | 491 | . | . | . | . | . | . |
| | NEDERLAND | 1000 st | P | ^{b)} 2 085 | 2 517 | 3 200 | 686 | 841 | 729 | 944 |
| | UEBL BELGIQUE | | | | | | | | | |
| | LUXEMBOURG | | | — | — | — | — | — | — | — |
| | EWG · CEE | | | | | | | | | |
| Blusen | DEUTSCHLAND (B.R.) | Mio st | P | 18,8 | 20,9 | 20,0 | 5,6 | 7,2 | 4,0 | 3,2 |
| Camicette | FRANCE | | | | | | | | | |
| Blouses | ITALIA | Mio p | P | 1,1 | . | . | . | . | . | . |
| | NEDERLAND | Mio st | P | 2,3 | 2,8 | 2,9 | 0,8 | 1,0 | 0,6 | 0,5 |
| | UEBL BELGIQUE | | | | | | | | | |
| | LUXEMBOURG | | | | | | | | | |
| | EWG · CEE | | | | | | | | | |
| Kleider | DEUTSCHLAND (B.R.) | Mio st | P | 22,5 | 26,8 | 28,4 | 7,6 | 8,9 | 5,7 | 6,2 |
| Abiti e tailleurs | FRANCE | | | | | | | | | |
| Japonnen en deux-pièces | ITALIA | Mio p | P | 1,0 | . | . | . | . | . | . |
| | NEDERLAND | Mio st | P | 3,1 | 3,8 | . | 1,1 | . | . | . |
| | UEBL BELGIQUE | | | | | | | | | |
| | LUXEMBOURG | | | — | — | — | — | — | — | — |
| | EWG · CEE | | | | | | | | | |
| Mäntel und Hängejacken | DEUTSCHLAND (B.R.) | 1000 st | P | 8 256 | 8 142 | 8 253 | 2 090 | 1 741 | 2 079 | 2 343 |
| Cappotti e soprabiti per signora | FRANCE | | | | | | | | | |
| Mantels | ITALIA | 1000 p | P | 507 | . | . | . | . | . | . |
| | NEDERLAND | 1000 st | P | 1 619 | 2 394 | 2 396 | 525 | 585 | 614 | 672 |
| | UEBL BELGIQUE | | | | | | | | | |
| | LUXEMBOURG | | | — | — | — | — | — | — | — |
| | EWG · CEE | | | | | | | | | |
| Arbeits- und Berufsanzüge, genäht | DEUTSCHLAND (B.R.) | 1000 st | P | 4 993 | 5 032 | 6 196 | 1 484 | 1 458 | 1 423 | 1 831 |
| Werkkleding: overalls | FRANCE | | | | | | | | | |
| | ITALIA | | | | | | | | | |
| | NEDERLAND | 1000 st | P | 1 618 | 2 163 | 2 504 | 650 | 593 | 577 | 684 |
| | UEBL BELGIQUE | | | | | | | | | |
| | LUXEMBOURG | | | | | | | | | |
| | EWG · CEE | | | | | | | | | |
| Arbeits- und Berufshosen, genäht | DEUTSCHLAND (B.R.) | 1000 st | P | 5 556 | 5 932 | 5 925 | 1 456 | 1 579 | 1 569 | 1 321 |
| Werkbroeken | FRANCE | | | | | | | | | |
| | ITALIA | | | | | | | | | |
| | NEDERLAND | 1000 st | P | 577 | 815 | 881 | 230 | 217 | 226 | 208 |
| | UEBL BELGIQUE | | | | | | | | | |
| | LUXEMBOURG | | | | | | | | | |
| | EWG · CEE | | | | | | | | | |

a) Auch Hosenröcke und Shorts.
b) Nur Röcke.


a) Y compris jupes-culottes et shorts.
b) Jupes seulement.

Bekleidungsindustrie
Industrie du vêtement

| ERZEUGNIS · PRODUIT | LAND PAYS | EINHEIT UNITÉ | P L | 1958 | 1959 | 1960 | 1960 | | | |
|---|--|--|------------------|------------------------------------|--------------------------------|---------------------------|---------------------------|---------------------------|-------------------------|-------------------------|
| | | | | | | | I | II | III | IV |
| Arbeits- und Berufsmäntel und -kittel, genäht | DEUTSCHLAND (B.R.) FRANCE ITALIA | 1000 st | P | 10 671 | 11 679 | 12 248 | 3 363 | 3 076 | 2 675 | 3 134 |
| Werkjassen en -vesten (Incl. stofjassen) | NEDERLAND UEBL BELGIQUE LUXEMBOURG | 1000 st | P | 739 | 1 015 | 1 196 | 323 | 262 | 293 | 318 |
| | EWG · CEE | | | | | | | | | |
| Ober-, Sport- und Arbeitshemden . Chemises et chemisettes Camicie (città e sport) e camicioti. . Overhemden en Werkhemden. | DEUTSCHLAND (B.R.) FRANCE ITALIA NEDERLAND UEBL BELGIQUE LUXEMBOURG | Mio st Mio p Mio p Mio st | P P P P | 58,9 36,3 8,2 7,2 | 63,3 . . 8,1 | 70,6 . . 9,0 | 18,3 . . 2,4 | 19,2 . . 2,4 | 15,1 . . 2,0 | 18,0 . . 2,2 |
| | EWG · CEE | | | | | | | | | |
| Tageswäsche (Hemdchen, Unterkleider, Schlüpfer usw.) ^{a)} | DEUTSCHLAND (B.R.) FRANCE | 1000 st | P | 6 112 | 6 131 | 7 012 | 1 612 | 1 578 | 1 629 | 2 193 |
| Sottovesti, mutandine e sottogonne . Onderjurken | ITALIA NEDERLAND UEBL BELGIQUE LUXEMBOURG | 1000 p 1000 st | P P | 1 109 950 | . 568 | . 923 | . 159 | . 350 | . 204 | . 210 |
| | EWG · CEE | | | | | | | | | |
| Nachthemden, Schlaf- u. Hausanzüge ^{a)} Camicie da notte e pigiama per signora Pyjama's, nachthemden, peignoirs ^{a)} . | DEUTSCHLAND (B.R.) FRANCE ITALIA NEDERLAND UEBL BELGIQUE LUXEMBOURG | 1000 st 1000 p 1000 st | P P P | 12 857 1 544 2 096 | 14 682 . 2 465 | 16 861 . 2 775 | 3 950 . 641 | 3 419 . 571 | 4 200 . 703 | 5 292 . 860 |
| | EWG · CEE | | | | | | | | | |
| Büstenhalter. Soutien-gorge Busti e reggiseni Bustehouders | DEUTSCHLAND (B.R.) FRANCE ITALIA NEDERLAND UEBL BELGIQUE LUXEMBOURG | 1000 st 1000 p 1000 p 1000 st | P P P P | 36 155 11 584 3 084 2 675 | 37 554 12 890 . 3 865 | 43 735 . . 4 232 | 10 613 . . 1 240 | 11 491 . . 1 126 | 10 809 . . 907 | 10 822 . . 959 |
| | EWG · CEE | | | | | | | | | |

^{a)} Für Frauen, Mädchen und Kinder.

^{a)} Pour femmes, jeunes filles et enfants.



Lederindustrie
Industrie du cuir

| ERZEUGNIS · PRODUIT | LAND PAYS | EINHEIT UNITÉ | P L | 1958 | 1959 | 1960 | 1960 | | | |
|---|---|---------------------|--------|----------|--------|--------|--------|-------|--------|--------|
| | | | | | | | I | II | III | IV |
| Flächenleder | DEUTSCHLAND (B.R.) FRANCE ITALIA | 1000 m ² | P | 44 360 | 46 716 | 44 263 | 11 192 | 9 923 | 10 921 | 12 227 |
| Licht leder | NEDERLAND | 1000 m ² | L | 6 111 | 7 072 | 6 690 | 1 559 | 1 599 | 1 603 | 1 929 |
| Cuir s légers | UJEBL BELGIQUE LUXEMBOURG | 1000 m ² | P | 3 584 | 4 158 | 3 812 | 1 002 | 909 | 866 | 1 035 |
| <i>davon- soit:</i> | EWG · CEE | | | | | | | | | |
| Oberleder. | DEUTSCHLAND (B.R.) | 1000 m ² | P | 20 332 | 22 012 | 20 181 | 5 084 | 4 494 | 5 030 | 5 573 |
| Cuir s à dessus ^{a)} | FRANCE | 1000 m ² | P | 14 409 | 15 295 | 15 911 | 4 176 | 3 853 | 3 273 | 4 609 |
| Pelli per toma di calzature | ITALIA | 1000 m ² | P | (18 000) | . | . | . | . | . | . |
| Overleder | NEDERLAND UJEBL BELGIQUE LUXEMBOURG | 1000 m ² | L | 3 846 | 4 638 | 4 301 | 974 | 1 040 | 1 025 | 1 263 |
| <i>darunter- dont:</i> | EWG · CEE | | | | | | | | | |
| Oberleder aus Rindhäuten | DEUTSCHLAND (B.R.) | 1000 m ² | P | 12 064 | 13 801 | 12 638 | 3 231 | 2 891 | 3 122 | 3 394 |
| Cuir s à dessus, de bovins | FRANCE | 1000 m ² | P | 7 600 | 8 760 | 9 413 | 2 521 | 2 379 | 1 918 | 2 595 |
| Overleder van runderhuiden | ITALIA NEDERLAND UJEBL BELGIQUE LUXEMBOURG | 1000 m ² | L | 2 536 | 3 258 | 3 019 | 733 | 689 | 693 | 905 |
| | EWG · CEE | | | | | | | | | |
| Oberleder aus Kalbfellen | DEUTSCHLAND (B.R.) | 1000 m ² | P | 4 201 | 3 567 | 3 612 | 666 | 743 | 1 001 | 1 202 |
| Cuir s à dessus, de veaux | FRANCE | 1000 m ² | P | 6 343 | 6 024 | 6 149 | 1 557 | 1 405 | 1 279 | 1 908 |
| Overleder van kalfsvellen | ITALIA NEDERLAND UJEBL BELGIQUE LUXEMBOURG | 1000 m ² | L | 624 | 441 | 395 | 48 | 116 | 108 | 123 |
| | EWG · CEE | | | | | | | | | |
| Oberleder aus Roßhäuten | DEUTSCHLAND (B.R.) | 1000 m ² | P | 502 | 493 | 317 | 106 | 71 | 65 | 75 |
| Cuir s à dessus, d'équidés | FRANCE | 1000 m ² | P | 466 | 509 | 350 | 98 | 69 | 76 | 107 |
| | ITALIA NEDERLAND UJEBL BELGIQUE LUXEMBOURG | | | | | | | | | |
| | EWG · CEE | | | | | | | | | |
| Futter- und sonstiges Flächenleder | DEUTSCHLAND (B.R.) | 1000 m ² | P | 24 028 | 24 704 | 24 082 | 6 108 | 5 429 | 5 891 | 6 654 |
| Voeringleder en ander licht leder ^{b)} | FRANCE ITALIA NEDERLAND UJEBL BELGIQUE LUXEMBOURG | 1000 m ² | L | 2 265 | 2 434 | 2 388 | 585 | 559 | 578 | 666 |
| | EWG · CEE | | | | | | | | | |

^{a)} Nur Oberleder aus Rind-, Kalb- und Roßhäuten.
^{b)} Ohne Putzleder.

^{a)} Cuir s de bovins, veaux et équidés seulement.
^{b)} Sans peaux de chamois.

**Lederindustrie
Industrie du cuir**

| ERZEUGNIS · PRODUIT | LAND PAYS | EINHEIT UNITÉ | P L | 1958 | 1959 | 1960 | 1960 | | | |
|---|--------------------|------------------|--------|----------|--------|--------|-------|-------|-------|-------|
| | | | | | | | I | II | III | IV |
| Gewichtsleder | DEUTSCHLAND (B.R.) | t | P | 31 487 | 25 571 | 20 314 | 5 713 | 5 040 | 4 632 | 4 929 |
| Cuir ^{a)} lourds | FRANCE | t | P | 25 912 | 20 702 | 15 719 | 4 530 | 4 087 | 3 076 | 4 026 |
| Cuoi pesanti | ITALIA | t | P | (25 200) | . | . | . | . | . | . |
| Zwaar leder | NEDERLAND | t | L | 8 936 | 8 005 | 6 581 | 1 684 | 1 564 | 1 578 | 1 755 |
| Cuir ^{a)} lourds | BEIGIQUE | t | P | 3 480 | 2 859 | 2 085 | 574 | 556 | 451 | 504 |
| | LUXEMBOURG | | | | | | | | | |
| | EWG · CEE | | | | | | | | | |
| <i>darunter-dont:</i> | | | | | | | | | | |
| Unterleder (einschl. Brandsohleder) . | DEUTSCHLAND (B.R.) | t | P | 27 276 | 21 828 | 16 687 | 4 768 | 4 136 | 3 720 | 4 063 |
| Cuir ^{a)} à semelles | FRANCE | t | P | 19 437 | 15 169 | 11 204 | 3 318 | 2 875 | 2 098 | 2 913 |
| | ITALIA | | | | | | | | | |
| Zool- en randenleder | NEDERLAND | t | L | 7 726 | 6 710 | 5 340 | 1 387 | 1 255 | 1 277 | 1 421 |
| Cuir ^{a)} à semelles | BEIGIQUE | t | P | 2 318 | 2 022 | 1 276 | 336 | 351 | 274 | 316 |
| | LUXEMBOURG | | | — | — | — | — | — | — | — |
| | EWG · CEE | | | | | | | | | |
| Treibriemen- u. techn. Gewichtsleder. | DEUTSCHLAND (B.R.) | t | P | 1 454 | 1 444 | 1 466 | 363 | 362 | 386 | 355 |
| Cuir ^{a)} Industriels | FRANCE | t | P | 4 804 | 4 013 | 2 793 | 753 | 787 | 607 | 646 |
| | ITALIA | | | | | | | | | |
| Drijfriem- en ander techn. leder . . . | NEDERLAND | t | L | 414 | 402 | 420 | 111 | 106 | 98 | 105 |
| Cuir ^{a)} techniques | BEIGIQUE | t | P | 1 161 | 837 | 809 | 238 | 205 | 177 | 189 |
| | LUXEMBOURG | | | | | | | | | |
| | EWG · CEE | | | | | | | | | |
| Geschirr- und Blankleder | DEUTSCHLAND (B.R.) | t | P | 1 395 | 1 303 | 1 180 | 311 | 298 | 280 | 291 |
| Cuir ^{a)} à bourrellerie | FRANCE | t | P | 989 | 827 | 616 | 176 | 158 | 125 | 157 |
| | ITALIA | | | | | | | | | |
| Tuig- en zadelleider | NEDERLAND | t | L | 795 | 894 | 821 | 186 | 203 | 203 | 229 |
| | BEIGIQUE | | | | | | | | | |
| | LUXEMBOURG | | | | | | | | | |
| | EWG · CEE | | | | | | | | | |
| Schuhe, insgesamt | DEUTSCHLAND (B.R.) | Mio Pa | P | 137,4 | 147,7 | 156,0 | 42,3 | 37,0 | 36,8 | 39,7 |
| Chaussures, total ^{b)} | FRANCE | Mio Pa | P | (143,1) | 158,4 | 172,0 | 44,7 | 45,5 | 38,9 | 43,0 |
| | ITALIA | | | | | | | | | |
| Schoeisel, totaal ^{c)} | NEDERLAND | Mio Pa | P | 27,6 | 29,0 | 29,6 | 8,2 | 7,2 | 6,6 | 7,6 |
| Chaussures, total | BEIGIQUE | Mio Pa | P | 20,0 | 21,6 | 22,7 | 5,4 | 5,6 | 5,7 | 6,0 |
| | LUXEMBOURG | | | | | | | | | |
| | EWG · CEE | | | | | | | | | |
| <i>davon-^{a)}soit:</i> | | | | | | | | | | |
| Hausschuhe | DEUTSCHLAND (B.R.) | Mio Pa | P | 29,9 | 33,0 | 32,9 | 6,8 | 5,9 | 9,7 | 10,5 |
| Pantoufles | FRANCE | Mio Pa | P | (54,2) | 60,6 | 69,9 | 16,5 | 17,7 | 18,3 | 17,4 |
| | ITALIA | | | | | | | | | |
| Pantoffels en huisschoeisel | NEDERLAND | Mio Pa | P | 4,5 | 4,0 | 4,4 | 0,9 | 0,9 | 1,3 | 1,4 |
| Pantoufles | BEIGIQUE | Mio Pa | P | 7,3 | 7,5 | 8,0 | 1,5 | 1,5 | 2,5 | 2,5 |
| | LUXEMBOURG | | | — | — | — | — | — | — | — |
| | EWG · CEE | | | | | | | | | |

^{a)} Nur aus Rinderhäuten.

^{b)} Die Produktionsangaben für Schuhe sind berichtigt worden, um die nicht erfaßte Produktion einzuschließen.

^{c)} Die Angaben über die Schuhproduktion umfassen für die Jahre 1957 und 1958 sämtliche Unternehmen, für 1959 nur Unternehmen mit 25 und mehr Beschäftigten.

^{a)} De bovins seulement.

^{b)} Les données sur la production des chaussures sont ajustées afin de tenir compte de productions non enregistrées.

^{c)} Les données sur la production de chaussures se réfèrent pour les années 1957 et 1958 à toutes les entreprises, mais pour 1959 aux seules entreprises occupant 25 personnes et plus.

Lederindustrie
Industrie du cuir

| ERZEUGNIS · PRODUIT | LAND PAYS | EINHEIT UNITÉ | P L | 1958 | 1959 | 1960 | 1960 | | | |
|---|--------------------|------------------|--------|--------|--------|--------|--------|--------|--------|--------|
| | | | | | | | I | II | III | IV |
| Lederschuhe ^{a)} | DEUTSCHLAND (B.R.) | Mio Pa | P | 92,0 | 99,5 | 108,8 | 30,9 | 27,1 | 24,5 | 26,3 |
| Chaussures de cuir ^{a)} | FRANCE | Mio Pa | P | 74,4 | 82,0 | 85,6 | 23,8 | 23,6 | 17,3 | 20,9 |
| | ITALIA | | | | | | | | | |
| Lederen schoeisel ^{a)} | NEDERLAND | Mio Pa | P | 18,3 | 18,7 | 19,4 | 5,2 | 4,8 | 4,3 | 5,1 |
| Chaussures de cuir ^{b)} | BEIGIQUE | Mio Pa | P | 12,3 | 13,8 | 14,4 | 3,9 | 4,0 | 3,1 | 3,4 |
| | LUXEMBOURG | | | | | | | | | |
| | EWG · CEE | | | | | | | | | |
| <i>davon- soit:</i> | | | | | | | | | | |
| Arbeitsschuhwerk und Sportstiefel . | DEUTSCHLAND (B.R.) | 1000 Pa | P | 5 579 | 5 967 | 6 085 | 1 351 | 1 110 | 1 707 | 1 917 |
| Brodequins, ch. de travail, ch. militaires | FRANCE | 1000 Pa | P | 4 750 | 5 200 | 6 900 | 1 180 | 1 460 | 1 980 | 2 250 |
| | ITALIA | | | | | | | | | |
| Werk-, beroeps- en sportsch. en laarzen | NEDERLAND | 1000 Pa | P | 942 | 788 | 679 | 163 | 150 | 173 | 193 |
| Bottes, bottines, chauss. de sport, etc. | BEIGIQUE | 1000 Pa | P | 306 | 339 | 300 | 90 | 76 | 54 | 80 |
| | LUXEMBOURG | | | | | | | | | |
| | EWG · CEE | | | | | | | | | |
| Sandalen und Sandaletten | DEUTSCHLAND (B.R.) | 1000 Pa | P | 7 250 | 8 079 | 10 897 | 4 123 | 4 871 | 910 | 993 |
| Chaussures d'été, fantaisie et sport. . | FRANCE | 1000 Pa | P | 24 550 | 26 300 | 28 080 | 8 820 | 9 490 | 4 100 | 5 670 |
| | ITALIA | | | | | | | | | |
| Sandalen | NEDERLAND | 1000 Pa | P | 989 | 1 332 | 1 471 | 566 | 566 | 191 | 148 |
| | BEIGIQUE | | | — | — | — | — | — | — | — |
| | LUXEMBOURG | | | | | | | | | |
| | EWG · CEE | | | | | | | | | |
| Lederstraßenschuhe für Männer ^{c)} . . | DEUTSCHLAND (B.R.) | 1000 Pa | P | 20 354 | 20 622 | 22 663 | 6 138 | 5 266 | 5 417 | 5 842 |
| Chaussures de ville pour hommes . . | FRANCE | 1000 Pa | P | 10 600 | 11 360 | 11 780 | 3 010 | 2 900 | 2 420 | 3 450 |
| | ITALIA | | | | | | | | | |
| Lederen herenschoenen | NEDERLAND | 1000 Pa | P | 3 034 | 3 207 | 3 404 | 782 | 761 | 868 | 994 |
| Chaussures pour hommes ^{d)} | BEIGIQUE | 1000 Pa | P | 2 582 | 2 781 | 2 935 | 741 | 805 | 663 | 726 |
| | LUXEMBOURG | | | | | | | | | |
| | EWG · CEE | | | | | | | | | |
| Lederstraßenschuhe (Frauen u. Mädch.) | DEUTSCHLAND (B.R.) | 1000 Pa | P | 44 593 | 48 659 | 52 445 | 14 635 | 12 400 | 12 205 | 13 205 |
| Chaussures de ville pour dames . . . | FRANCE | 1000 Pa | P | 23 200 | 26 390 | 26 120 | 7 220 | 6 250 | 5 750 | 6 900 |
| | ITALIA | | | | | | | | | |
| Lederen damesschoenen | NEDERLAND | 1000 Pa | P | 7 169 | 7 293 | 7 565 | 2 039 | 1 777 | 1 681 | 2 029 |
| Chaussures pour dames ^{d)} | BEIGIQUE | 1000 Pa | P | 6 327 | 7 385 | 8 009 | 2 190 | 2 288 | 1 674 | 1 857 |
| | LUXEMBOURG | | | — | — | — | — | — | — | — |
| | EWG · CEE | | | | | | | | | |
| Lederstraßenschuhe für Kinder (27-35) | DEUTSCHLAND (B.R.) | 1000 Pa | P | 8 495 | 10 124 | 10 636 | 2 936 | 2 103 | 2 739 | 2 858 |
| Chaussures de ville pour enfants et | FRANCE | 1000 Pa | P | 11 300 | 12 680 | 12 700 | 3 570 | 3 500 | 3 030 | 2 600 |
| bébés (19 à 40). | ITALIA | | | | | | | | | |
| Lederen jongens- en meisjesschoenen | NEDERLAND | 1000 Pa | P | 3 666 | 3 667 | 3 716 | 961 | 875 | 861 | 1 020 |
| (28 en groter) | BEIGIQUE | 1000 Pa | P | 2 709 | 2 854 | 2 747 | 793 | 769 | 568 | 617 |
| Chaussures pour enfants (22-39) ^{d)} . . | LUXEMBOURG | | | | | | | | | |
| | EWG · CEE | | | | | | | | | |

a) Schuhe mit Lederoberteil und Leder- oder Gummisohle.
b) Einschließlich sonstiges Schuhwerk (außer Gummischuhen).
c) Einschließlich solche für Prothesenträger.
d) Einschließlich Sandalen.

a) Chaussures avec dessus en cuir et semelles de cuir ou de caoutchouc.
b) Y compris autres chaussures (sauf les chaussures en caoutchouc).
c) Y compris chaussures de prothèse.
d) Y compris sandales.

**Lederindustrie
Industrie du cuir**

| ERZEUGNIS · PRODUIT | LAND PAYS | EINHEIT UNITÉ | P L | 1958 | 1959 | 1960 | 1960 | | | |
|---|--------------------|------------------|--------|----------|--------|--------|-------|-------|-------|-------|
| | | | | | | | I | II | III | IV |
| Lederstraßensch. f. Kleinkind. (b.Gr. 26) | DEUTSCHLAND (B.R.) | 1000 Pa | P | 5 774 | 6 002 | 5 918 | 1 668 | 1 301 | 1 480 | 1 469 |
| | FRANCE | | | | | | | | | |
| | ITALIA | | | | | | | | | |
| Lederen kinderschoenen (t/m maat 27) | NEDERLAND | 1000 Pa | P | 2 484 | 2 377 | 2 604 | 714 | 638 | 558 | 695 |
| Chaussures pour bébés (18-21) a) | BELGIQUE | 1000 Pa | P | 350 | 394 | 371 | 100 | 95 | 84 | 92 |
| | LUXEMBOURG | | | — | — | — | — | — | — | — |
| | EWG · CEE | | | | | | | | | |
| Sonstiges Schuhwerk b) c) | DEUTSCHLAND (B.R.) | 1000 Pa | P | 15 417 | 15 202 | 14 274 | 4 621 | 4 098 | 2 633 | 2 922 |
| Autres chaussures b) | FRANCE | 1000 Pa | P | 14 550 | 15 750 | 16 500 | 4 350 | 4 200 | 3 300 | 4 650 |
| | ITALIA | | | | | | | | | |
| Overig schoeisel b) | NEDERLAND | 1000 Pa | P | 4 826 | 6 316 | 5 782 | 2 087 | 1 554 | 1 004 | 1 137 |
| | BELGIQUE | | | | | | | | | |
| | LUXEMBOURG | | | | | | | | | |
| | EWG · CEE | | | | | | | | | |
| Lederhandschuhe d) | DEUTSCHLAND (B.R.) | 1000 Pa | P | 7 975 | 7 702 | 7 664 | 1 812 | 1 582 | 1 973 | 2 297 |
| Gants de peau (de ville) | FRANCE | 1000 Pa | P | 8 100 | 8 040 | . | . | . | . | . |
| | ITALIA | | | | | | | | | |
| | NEDERLAND | | | | | | | | | |
| Gants de peau (de ville) | BELGIQUE | 1000 Pa | P | e) 2 099 | . | . | . | . | . | . |
| | LUXEMBOURG | | | | | | | | | |
| | EWG · CEE | | | | | | | | | |

a) Einschließlich Sandalen.

b) Die hierin enthaltenen Gummischuhe sind in der Kautschukindustrie gesondert ausgewiesen.

c) Einschl. Schuhe mit Holzsohlen.

d) Ohne Arbeiterschutzhandschuhe.

e) 1957.

a) Y compris sandales.

b) Les chaussures en caoutchouc comprises dans ces chiffres sont données séparément dans le chapitre « Industrie du caoutchouc ».

c) Y compris chaussures avec semelles de bois.

d) Non compris les gants de protection.

e) 1957.

Holzbe- und -verarbeitende Industrie
Industrie du bois

| ERZEUGNIS · PRODUIT | LAND PAYS | EINHEIT UNITÉ | P L | 1958 | 1959 | 1960 | 1960 | | | |
|---|--------------------|---------------------|--------|-------|------------------|-------|-------|-------|-------|-------|
| | | | | | | | I | II | III | IV |
| Stangen, Maste, Pfähle, nicht imprägniert Poteaux de ligne | DEUTSCHLAND (B.R.) | 1000 m ³ | P | 156,2 | 159,2 | | 35,8 | 38,3 | 52,4 | |
| | FRANCE | 10000 p | L | 488 | 508 | 576 | 144 | 134 | 145 | 153 |
| | ITALIA | | | | | | | | | |
| | NEDERLAND | | | | | | | | | |
| | UEBL BELGIQUE | | | | | | | | | |
| | LUXEMBOURG | | | | | | | | | |
| | EWG · CEE | | | | | | | | | |
| Schwellen, nicht Imprägniert Traverses Traversine | DEUTSCHLAND (B.R.) | 1000 m ³ | P | 232,2 | 266,7 | 305,1 | 87,5 | 118,6 | 56,4 | 42,6 |
| | FRANCE | 1000 p | L | 2 915 | 3 200 | 3 525 | 828 | 885 | 807 | 1 005 |
| | ITALIA | 1000 m ³ | P | 62 | . | . | . | . | . | . |
| | NEDERLAND | | | | | | | | | |
| | UEBL BELGIQUE | 1000 m ³ | P | 40 | . | . | . | . | . | . |
| | LUXEMBOURG | | | | | | | | | |
| | EWG · CEE | | | | | | | | | |
| Holzfaserplatten Panneaux synthét. en fibres de bois Panelli di fibra di legno Platen van papierstof en vezels Panneaux de fibres | DEUTSCHLAND (B.R.) | 1000 t | P | 139,1 | 133,2 | 201,3 | 50,2 | 47,3 | 52,1 | 51,7 |
| | FRANCE | 1000 t | P | 107,1 | 106,4 | 111,7 | 28,7 | 29,3 | 22,1 | 31,6 |
| | ITALIA | 1000 t | P | — | . | . | . | . | . | . |
| | NEDERLAND | 1000 t | P | 22 | ^{a)} 12 | . | . | . | . | . |
| | UEBL BELGIQUE | 1000 t | P | 110 | ^{a)} 60 | . | . | . | . | . |
| | LUXEMBOURG | | | — | — | — | — | — | — | — |
| | EWG · CEE | 1000 t | P | 378 | . | . | . | . | . | . |
| <i>davon- soit:</i> | | | | | | | | | | |
| Holzfaserhartplatten Panneaux en fibres de bois durs | DEUTSCHLAND (B.R.) | 1000 t | P | 111,7 | 103,1 | | 41,2 | 38,9 | 42,0 | |
| | FRANCE | 1000 t | P | 81,2 | 82,0 | 84,7 | 21,2 | 22,4 | 16,4 | 24,6 |
| | ITALIA | | | | | | | | | |
| | NEDERLAND | | | | | | | | | |
| | UEBL BELGIQUE | | | — | — | — | — | — | — | — |
| | LUXEMBOURG | | | | | | | | | |
| | EWG · CEE | | | | | | | | | |
| Holzfaserisolerplatten Panneaux en fibres de bois poreux (isolants) | DEUTSCHLAND (B.R.) | 1000 t | P | 27,4 | 30,1 | | 9,0 | 8,4 | 10,1 | |
| | FRANCE | 1000 t | P | 25,9 | 24,4 | 27,0 | 7,5 | 6,9 | 5,7 | 7,0 |
| | ITALIA | | | | | | | | | |
| | NEDERLAND | | | | | | | | | |
| | UEBL BELGIQUE | | | — | — | — | — | — | — | — |
| | LUXEMBOURG | | | | | | | | | |
| | EWG · CEE | | | | | | | | | |
| Holzspanplatten, furniert und nicht furniert Panneaux de particules | DEUTSCHLAND (B.R.) | 1000 m ³ | P | 500,0 | 616,5 | 877,0 | 201,8 | 203,7 | 227,4 | 244,1 |
| | FRANCE | 1000 t | P | 72,1 | 96,5 | 133,7 | 33,4 | 34,9 | 28,4 | 37,0 |
| | ITALIA | | | | | | | | | |
| | NEDERLAND | | | | | | | | | |
| | UEBL BELGIQUE | | | | | | | | | |
| | LUXEMBOURG | | | | | | | | | |
| | EWG · CEE | | | | | | | | | |

a) 1. Halbjahr 1959

b) 1^{er} semestre 1959

Holzbe- und -verarbeitende Industrie
Industrie du bois

| ERZEUGNIS · PRODUIT | LAND PAYS | EINHEIT UNITÉ | P L | 1958 | 1959 | 1960 | 1960 | | | |
|--|-----------------------------|------------------|---------|-------|-------|-------|-------|-------|-------|-------|
| | | | | | | | I | II | III | IV |
| Holzmehl (ohne Säge- und Schleifmehl) Farine de bois | DEUTSCHLAND (B.R.) | 1000 t | P | 36,6 | 41,5 | | 12,1 | 12,6 | 14,2 | |
| | FRANCE | 1000 t | P | . | 11,9 | 14,0 | 3,4 | 3,9 | 2,8 | 3,9 |
| | ITALIA | | | | | | | | | |
| | NEDERLAND | | | | | | | | | |
| | UEBL BELGIQUE LUXEMBOURG | | | | | | | | | |
| | EWG · CEE | | | | | | | | | |
| Furniere Placages Fineer | DEUTSCHLAND (B.R.) | 1000 m³ | P | 607,7 | 669,9 | 816,7 | 188,2 | 196,6 | 211,3 | 220,6 |
| | FRANCE | Miofeuill. | P | 128,1 | 121,8 | 158,3 | 36,0 | 43,3 | 34,0 | 45,0 |
| | ITALIA | | | | | | | | | |
| | NEDERLAND | 1000 m³ | P | 62,6 | 66,5 | 70,3 | 18,2 | 16,6 | 16,9 | 18,7 |
| | UEBL BELGIQUE LUXEMBOURG | | | | | | | | | |
| | EWG · CEE | | | | | | | | | |
| Sperrholz Contreplaqué (panneaux multiplis et lattés) Compensato Triplex, multiplex en meubelplaat Contreplaqué | DEUTSCHLAND (B.R.) | 1000 m³ | P | 559,0 | 591,1 | 664,7 | 165,9 | 159,9 | 166,7 | 172,2 |
| | FRANCE | 1000 m³ | P | 329,2 | 348,5 | 368,1 | 94,4 | 100,6 | 74,0 | 99,1 |
| | ITALIA | 1000 m³ | P | 150 | . | . | . | . | . | . |
| | NEDERLAND | 1000 m³ | P | 34,5 | 38,6 | 41,2 | 10,4 | 10,0 | 10,1 | 10,7 |
| | UEBL BELGIQUE LUXEMBOURG | 1000 m³ | P | 28,6 | 28 | . | . | . | . | . |
| | | EWG · CEE | 1000 m³ | P | 1 101 | . | . | . | . | . |

Papier- und Pappenindustrie ^{a)}
Industrie du papier-carton ^{a)}

| ERZEUGNIS · PRODUIT | LAND PAYS | EINHEIT UNITÉ | P L | 1958 | 1959 | 1960 | 1960 | | | |
|---|--------------------|------------------|--------|---------|---------|---------|-------|-------|-------|-------|
| | | | | | | | I | II | III | IV |
| Holzschliff und Zellstoffe aller Art ^{b)} . | DEUTSCHLAND (B.R.) | 1000 t | P | 1 513 | 9 757 | . | . | . | . | . |
| Pâtes toutes catégories ^{b)} | FRANCE | 1000 t | P | 1 103 | 9 622 | . | . | . | . | . |
| Paste di tutti i generi ^{b)} | ITALIA | 1000 t | P | 506 | 9 281 | . | . | . | . | . |
| Houtslipj en celstof van alle soorten ^{b)} | NEDERLAND | 1000 t | P | 492 | 9 250 | . | . | . | . | . |
| Pâtes toutes catégories ^{b)} | U EBL BELGIQUE | 1000 t | P | 121 | 9 69 | . | . | . | . | . |
| | U EBL LUXEMBOURG | | | — | — | — | — | — | — | — |
| | EWG · CEE | 1000 t | P | 3 735 | 91 979 | . | . | . | . | . |
| <i>darunter-dont:</i> | | | | | | | | | | |
| Strohzellstoff und Espartozellstoff . . | DEUTSCHLAND (B.R.) | 1000 t | P | 49 | 53,4 | . | . | . | . | . |
| Pâtes chimiques de végétaux annuels . | FRANCE | 1000 t | P | 38,4 | 43,5 | 39,8 | 9,9 | 10,6 | 8,3 | 10,8 |
| Paste di paglia e paste varie ^{d)} | ITALIA | 1000 t | P | 73,9 | 75,9 | 98,9 | 19,8 | 19,5 | 27,6 | 32,1 |
| Celstof van nietblijvende gewassen . . | NEDERLAND | 1000 t | P | 49 | 52 | . | . | . | . | . |
| | U EBL BELGIQUE | | | — | — | — | — | — | — | — |
| | U EBL LUXEMBOURG | | | — | — | — | — | — | — | — |
| | EWG · CEE | 1000 t | P | 210 | 225 | . | . | . | . | . |
| Holzschliff u. Holzzellstoff, insg. ^{e)} . . | DEUTSCHLAND (B.R.) | 1000 t | P | 1 389,8 | 1 440,8 | 1 505,4 | 375,1 | 365,6 | 389,9 | 374,8 |
| Pâtes de bois, total | FRANCE | 1000 t | P | 874,8 | 997,2 | 1 144,7 | 294,9 | 289,8 | 248,0 | 312,1 |
| Paste di legno, totale | ITALIA | 1000 t | P | 354,4 | 400,6 | 427,3 | 109,1 | 114,7 | 100,0 | 103,6 |
| Houtslipj en papiercelstof, totaal . . | NEDERLAND | 1000 t | P | 116,3 | 114 | . | . | . | . | . |
| Pâtes de bois, total | U EBL BELGIQUE | 1000 t | P | 120,9 | 131,9 | . | . | . | . | . |
| | U EBL LUXEMBOURG | | | — | — | — | — | — | — | — |
| | EWG · CEE | 1000 t | P | 2 856,2 | 3 085 | . | . | . | . | . |
| <i>davon-voit:</i> | | | | | | | | | | |
| Holzschliff für Papierherstellung . . | DEUTSCHLAND (B.R.) | 1000 t | P | 648,0 | 655,1 | 678,1 | 172,3 | 162,2 | 173,6 | 170 |
| Pâtes de bois mécaniques pour papier | FRANCE | 1000 t | P | 375,6 | 416,4 | 434,0 | 115,8 | 110,3 | 94,1 | 113,8 |
| Pasta meccanica di legno per carta . . | ITALIA | 1000 t | P | 215,7 | 231,5 | 267,0 | 65,4 | 67,8 | 64,4 | 69,3 |
| Houtslipj voor papiervervaardiging . . | NEDERLAND | 1000 t | P | 108,3 | 114 | . | . | . | . | . |
| Pâtes de bois mécaniques pour papier | U EBL BELGIQUE | 1000 t | P | 80,2 | 81,3 | . | . | . | . | . |
| | U EBL LUXEMBOURG | | | — | — | — | — | — | — | — |
| | EWG · CEE | 1000 t | P | 1 427,8 | 1 498 | . | . | . | . | . |
| Papierzellstoff ^{e)} | DEUTSCHLAND (B.R.) | 1000 t | P | 552,7 | 576,2 | 601,0 | 146,5 | 142,5 | 157,4 | 154,7 |
| Autres pâtes de bois pour papier. . . | FRANCE | 1000 t | P | 448,8 | 523,2 | 648,1 | 163,2 | 164,3 | 141,3 | 179,3 |
| Cellulosa per carta | ITALIA | 1000 t | P | 85,7 | 102,4 | 84,0 | 26,9 | 27,1 | 15,3 | 14,7 |
| Papiercelstof. | NEDERLAND | 1000 t | P | 8,0 | — | — | — | — | — | — |
| Autres pâtes de bois pour papier. . . | U EBL BELGIQUE | 1000 t | P | 40,7 | 50,6 | . | . | . | . | . |
| | U EBL LUXEMBOURG | | | — | — | — | — | — | — | — |
| | EWG · CEE | 1000 t | P | 1 135,9 | 1 252,4 | . | . | . | . | . |
| Kunstfaser- und Edelzellstoff. | DEUTSCHLAND (B.R.) | 1000 t | P | 189,1 | 209,5 | 226,2 | 56,3 | 60,9 | 58,9 | 50,1 |
| Pâtes textiles et à usages chimiques . | FRANCE | 1000 t | P | 50,2 | 57,7 | 62,7 | 15,8 | 15,3 | 12,6 | 19,0 |
| Cellulosa per usi tessili o chimici . . | ITALIA | 1000 t | P | 53,0 | 66,7 | 76,3 | 16,7 | 19,8 | 20,3 | 19,6 |
| | NEDERLAND | | | — | — | — | — | — | — | — |
| | U EBL BELGIQUE | | | — | — | — | — | — | — | — |
| | U EBL LUXEMBOURG | | | — | — | — | — | — | — | — |
| | EWG · CEE | 1000 t | P | 292,3 | 333,9 | 365,2 | 88,8 | 96,0 | 91,8 | 88,7 |

^{a)} Die Zahlen für Holzschliff und Zellstoff sind auf Basis eines Trocken-
gehaltes von 90 % berechnet.

^{b)} Einschließlich Gelbstrohstoff und Lumpenhalbstoff.

^{c)} 1. Halbjahr 1959.

^{d)} Einschließlich eines Teiles der Gelbstrohstoffherzeugung.

^{e)} Einschließlich Stroh- und Espartozellstoff.

^{a)} Le poids des pâtes comprend 90 % de matières sèches.

^{b)} Y compris pâtes macérées de paille et pâtes chimiques de chiffons.

^{c)} 1^{er} semestre 1959.

^{d)} Y compris une partie des pâtes mi-chimiques de paille.

^{e)} Y compris pâtes chimiques de végétaux annuels.

Papier- und Pappenindustrie
Industries du papier-carton

| ERZEUGNIS · PRODUIT | LAND PAYS | EINHEIT UNITÉ | P L | 1958 | 1959 | 1960 | 1960 | | | |
|---|-----------------------------|------------------|--------|-----------|-----------|-----------|---------|---------|---------|---------|
| | | | | | | | I | II | III | IV |
| Papier und Pappe, Insgesamt | DEUTSCHLAND (B.R.) | 1000 t | P | 2 887,3 | 3 076,4 | 3 403,6 | 845,5 | 804,7 | 887,5 | 865,9 |
| Papiers et cartons, total | FRANCE | 1000 t | P | 2 185,6 | 2 336,2 | 2 616,5 | 670,7 | 676,2 | 555,1 | 714,5 |
| Carta e cartoni, totale | ITALIA | 1000 t | P | 1 095,0 | 1 263,0 | 1 468,1 | 355,0 | 373,1 | 351,4 | 388,5 |
| Papier en carton, totaal *) | NEDERLAND | 1000 t | P | 528,1 | 591,4 | 653,6 | 163,6 | 159,2 | 156,1 | 174,8 |
| Papiers et cartons, total | UEBL BELGIQUE LUXEMBOURG | 1000 t | P | 362,9 | 379,7 | 418,6 | 107,0 | 105,6 | 98,9 | 107,1 |
| | EWG · CEE | 1000 t | P | 7 058,9 | 7 646,7 | 8 560,4 | 2 141,8 | 2 118,8 | 2 049,0 | 2 250,8 |
| <i>davon-soit:</i> | | | | | | | | | | |
| Pack- und Kraftpapier | DEUTSCHLAND (B.R.) | 1000 t | P | 910,0 | 954,0 | 1 064,0 | 266,3 | 252,9 | 277,2 | 267,6 |
| Papier d'emballage ^{b)} | FRANCE | 1000 t | P | 728,9 | 814,3 | 927,9 | 236,7 | 240,8 | 196,9 | 253,5 |
| Carta da Involgere e da Imballo ^{b)} | ITALIA | 1000 t | P | 383,7 | 455,6 | 518,5 | 126,5 | 130,5 | 127,3 | 134,6 |
| Pakpapier | NEDERLAND | 1000 t | P | 168,9 | . | . | . | . | . | . |
| Papier Kraft et papier d'emballage | UEBL BELGIQUE LUXEMBOURG | 1000 t | P | 100,7 | 107,9 | 113,8 | 31,8 | 31,2 | 22,8 | 28,0 |
| | EWG · CEE | 1000 t | P | 2 292,2 | . | . | . | . | . | . |
| <i>darunter-dont:</i> | | | | | | | | | | |
| Kraftpapier | DEUTSCHLAND (B.R.) | 1000 t | P | 163,6 | 179,1 | 196,1 | 47,4 | 46,2 | 52,6 | 49,9 |
| Papier Kraft | FRANCE | 1000 t | P | 234,8 | 228,6 | 233,2 | 60,1 | 58,6 | 51,7 | 62,8 |
| Carta Kraft | ITALIA | 1000 t | P | 72,4 | 86,2 | 88,3 | 20,8 | 21,8 | 23,2 | 22,5 |
| Kraftpapier | NEDERLAND | 1000 t | P | 33,7 | 42,5 | . | . | . | . | . |
| Papier Kraft | UEBL BELGIQUE LUXEMBOURG | 1000 t | P | 28,6 | 29,7 | 30,5 | 8,3 | 8,0 | 7,2 | 7,0 |
| | EWG · CEE | 1000 t | P | 533,1 | 566,1 | . | . | . | . | . |
| Sonderpapier | DEUTSCHLAND (B.R.) | 1000 t | P | 384,8 | 403,3 | 443,8 | 113,1 | 104,5 | 112,1 | 114,1 |
| Papiers minces et spéciaux | FRANCE | 1000 t | P | 134,0 | 138,0 | 159,8 | 40,6 | 41,5 | 33,2 | 44,5 |
| Carta fine e carta speciale | ITALIA | 1000 t | P | 102,4 | 114,6 | 120,5 | 31,6 | 30,7 | 27,1 | 31,1 |
| Dun, speciaal en ander papier | NEDERLAND | 1000 t | P | 41,5 | . | . | . | . | . | . |
| Papiers minces, spéciaux et autres | UEBL BELGIQUE LUXEMBOURG | 1000 t | P | 48,4 | 65,4 | 65,4 | 14,8 | 14,2 | 19,4 | 17,0 |
| | EWG · CEE | 1000 t | P | 711,1 | . | . | . | . | . | . |
| Zeitungsdruckpapier | DEUTSCHLAND (B.R.) | 1000 t | P | 244,4 | 243,1 | 230,4 | 58,3 | 55,1 | 59,5 | 57,5 |
| Papier journal (Afnor 1/1) | FRANCE | 1000 t | L | 317,5 | 427,2 | 414,2 | 112,3 | 96,8 | 87,9 | 117,2 |
| Carta di giornali | ITALIA | 1000 t | P | 187,2 | 217,3 | 259,3 | 65,1 | 65,6 | 61,8 | 66,8 |
| Courantenpapier | NEDERLAND | 1000 t | P | 126,9 | 131,5 | 146,1 | 36,2 | 36,0 | 34,8 | 39,0 |
| Papier journal | UEBL BELGIQUE LUXEMBOURG | 1000 t | P | 88,8 | 86,9 | 94,7 | 24,2 | 23,7 | 22,5 | 24,3 |
| | EWG · CEE | 1000 t | P | 964,8 | 1 106,0 | 1 144,7 | 296,0 | 277,2 | 266,5 | 304,8 |
| Druck- und Schreibpapier | DEUTSCHLAND (B.R.) | 1000 t | P | 623,5 | 698,6 | 799,2 | 194,8 | 187,0 | 208,5 | 208,9 |
| Papier d'impression et d'écriture | FRANCE | 1000 t | c) | (597,6) | (610,8) | (725,3) | (182,5) | (195,5) | (152,2) | (195,1) |
| Carta da scrivere e da stampa | ITALIA | 1000 t | P | 273,7 | 305,4 | 349,8 | 83,3 | 90,0 | 81,6 | 94,9 |
| Druk- en schrijfpapier en carton | NEDERLAND | 1000 t | P | 142,5 | 163,2 | 184,3 | 46,8 | 45,5 | 42,6 | 49,3 |
| Papier d'écriture et d'impression | UEBL BELGIQUE LUXEMBOURG | 1000 t | P | 76,8 | 73,3 | 86,5 | 22,3 | 22,3 | 20,1 | 21,8 |
| | EWG · CEE | 1000 t | P | (1 714,1) | (1 851,3) | (2 145,1) | (529,9) | (540,3) | (505,0) | (570,0) |

a) Ohne Strohnappe.
b) Einschließlich Strohnappe.
c) Erzeugung von Zeitungsdruck-, Druck- und Schreibpapier abzüglich Lieferungen von Zeitungsdruckpapier.

und Schreibpapier abzüglich Lieferungen von Zeitungsdruckpapier.


a) Non compris carton paille.
b) Y compris papier paille.
c) Production de papier journal plus papier d'impression et d'écriture moins livraisons de papier journal.

Papier- und Pappenindustrie
Industries du papier-carton

| ERZEUGNIS · PRODUIT | LAND PAYS | EINHEIT UNITÉ | P L | 1958 | 1959 | 1960 | 1960 | | | |
|---|--------------------|------------------|--------|------------------|--------|---------------------|--------------------|--------------------|--------------------|--------------------|
| | | | | | | | I | II | III | IV |
| Pappe (unveredelt) | DEUTSCHLAND (B.R.) | 1000 t | P | 724,5 | 777,4 | 866,2 | 213,1 | 205,3 | 230,1 | 217,7 |
| Cartons (paille et autres) | FRANCE | 1000 t | P | 406,8 | 346,2 | 385,8 | 98,7 | 101,6 | 81,4 | 104,2 |
| Cartoni | ITALIA | 1000 t | P | 147,9 | 170,2 | 220,0 | 48,8 | 56,4 | 53,7 | 61,1 |
| Carton ^{a)} | NEDERLAND | 1000 t | P | 48,5 | . | . | . | . | . | . |
| Carton feutré, paille, gris, autres | UEBL BELGIQUE | 1000 t | P | 48,1 | 51,6 | 58,2 | 13,9 | 14,2 | 14,1 | 16,0 |
| Cartons | UEBL LUXEMBOURG | 1000 t | P | 0 | 0 | 0 | 0 | 0 | 0 | 0 |
| | EWG · CEE | 1000 t | P | 1 376 | . | . | . | . | . | . |
| Papiersäcke | DEUTSCHLAND (B.R.) | 1000 t | P | 190,9 | 214,5 | 236,8 | 55,2 | 60,0 | 63,9 | 57,7 |
| Sacs, grande et petite contenance ^{f)} | FRANCE | 1000 t | P | 197,6 | 204,7 | ^{g)} 173,2 | ^{g)} 41,0 | ^{g)} 44,6 | ^{g)} 43,2 | ^{g)} 44,4 |
| | ITALIA | | | | | | | | | |
| Papieren zakken ^{b)} | NEDERLAND | 1000 t | L | 15 | . | . | . | . | . | . |
| Sacs | UEBL BELGIQUE | 1000 t | P | ^{g)} 43 | . | . | . | . | . | . |
| | UEBL LUXEMBOURG | | | | | | | | | |
| | EWG · CEE | | | | | | | | | |
| Wellpappe und Erzeugnisse daraus | DEUTSCHLAND (B.R.) | 1000 t | P | 386,3 | 439,9 | 531,0 | 126,8 | 120,5 | 135,3 | 148,3 |
| Cartons ondulés ^{f)} | FRANCE | 1000 t | P | 361,5 | 387,1 | 461,5 | 112,2 | 120,6 | 98,5 | 130,2 |
| | ITALIA | | | | | | | | | |
| Golfkarton ^{b)} | NEDERLAND | 1000 t | P | 86,8 | . | . | . | . | . | . |
| | UEBL BELGIQUE | | | | | | | | | |
| | UEBL LUXEMBOURG | | | | | | | | | |
| | EWG · CEE | | | | | | | | | |
| Tüten und Beutel | DEUTSCHLAND (B.R.) | 1000 t | P | 97,8 | 100,1 | | 25,2 | 24,6 | 28,9 | |
| Sachets et pochettes ^{f)} | FRANCE | 1000 t | P | 5,8 | 5,5 | | . | . | . | . |
| | ITALIA | | | | | | | | | |
| | NEDERLAND | | | | | | | | | |
| | UEBL BELGIQUE | | | | | | | | | |
| | UEBL LUXEMBOURG | | | | | | | | | |
| | EWG · CEE | | | | | | | | | |
| Tapeten u. Tapetenborten aus papier ^{e)} | DEUTSCHLAND (B.R.) | 1000 Rollen | P | 96 710 | 96 390 | 115 850 | 34 487 | 32 899 | 25 968 | 22 496 |
| Papiers peints ^{f)} | FRANCE | t | P | 18 800 | 16 700 | 17 980 | 5 400 | 4 410 | 3 160 | 5 010 |
| | ITALIA | | | | | | | | | |
| | NEDERLAND | | | | | | | | | |
| | UEBL BELGIQUE | | | | | | | | | |
| | UEBL LUXEMBOURG | | | | | | | | | |
| | EWG · CEE | | | | | | | | | |

a) Ohne Stroh- und Strohpappe.
b) Nur Absatz größerer Betriebe.
c) 1957.
d) Einschließlich Platten aus anderen pflanzlichen Fasern.
e) Groß-Rollen (10,05 m × 0,56 m).
f) Einheit: 1000 t Papierverbrauch.
g) Nur große Papiersäcke.
Erzeugung kleiner und mittlerer Papiersäcke :
38.300 (1958), 40.400 (1959).

a) Non compris carton paille.
b) Ventes des grands établissements seulement.
c) 1957.
d) Y compris panneaux de toutes fibres végétales.
e) Grand rouleau (10,05 m × 0,56 m).
f) Unité: 1000 t de papier consommé.
g) Sacs, grande contenance seulement
Production de sacs de petite et moyenne
contenance en 1958 : 38.300, en 1959 : 40.400.



Kautschukindustrie
Industrie du caoutchouc

| ERZEUGNIS · PRODUIT | LAND PAYS | EINHEIT UNITÉ | P L | 1958 | 1959 | 1960 | 1960 | | | |
|--|--------------------|------------------|--------|--------|--------|--------|-------|-------|-------|-------|
| | | | | | | | I | II | III | IV |
| Bereifungen ^{a)} | DEUTSCHLAND (B.R.) | 1000 t | P | 166,4 | 203,3 | 232,3 | 57,4 | 56,8 | 58,1 | 60,0 |
| Pneumatiques ^{a)} | FRANCE | 1000 t | P | 224,9 | 230,5 | 244,1 | 64,8 | 63,3 | 49,9 | 66,1 |
| | ITALIA | | | | | | | | | |
| | NEDERLAND | | | | | | | | | |
| | U E B L BELGIQUE | | | | | | | | | |
| | U LUXEMBOURG | | | | | | | | | |
| <i>darunter-dont:</i> | EWG · CEE | | | | | | | | | |
| Pneumatiques auto-moto | DEUTSCHLAND (B.R.) | 1000 t | P | 207,9 | 214,7 | 227,1 | 60,0 | 58,9 | 46,7 | 61,6 |
| Pneumatichi auto ^{b)} | FRANCE | 1000 t | P | 78,8 | 95,8 | 126,2 | 27,7 | 30,3 | 31,9 | 36,2 |
| | ITALIA | | | | | | | | | |
| | NEDERLAND | | | | | | | | | |
| | U E B L BELGIQUE | | | | | | | | | |
| | U LUXEMBOURG | | | | | | | | | |
| | EWG · CEE | | | | | | | | | |
| Pneumatiques vélo et vélomoteurs . . | DEUTSCHLAND (B.R.) | 1000 t | P | 15,7 | 14,4 | 15,1 | 4,4 | 4,0 | 2,8 | 4,0 |
| Pneumatichi velo | FRANCE | 1000 t | P | 6,2 | 6,5 | 6,8 | 1,8 | 1,7 | 1,6 | 1,7 |
| | ITALIA | | | | | | | | | |
| | NEDERLAND | | | | | | | | | |
| | U E B L BELGIQUE | | | | | | | | | |
| | U LUXEMBOURG | | | | | | | | | |
| | EWG · CEE | | | | | | | | | |
| Personenwagendecken | DEUTSCHLAND (B.R.) | 1000 st | P | 8 992 | 11 864 | 14 183 | 3 204 | 3 493 | 3 769 | 3 717 |
| Enveloppes pour voitures de tourisme | FRANCE | 1000 p | P | 10 553 | 12 449 | 13 647 | 3 538 | 3 590 | 2 894 | 3 625 |
| | ITALIA | | | | | | | | | |
| | NEDERLAND | | | | | | | | | |
| | U E B L BELGIQUE | | | | | | | | | |
| | U LUXEMBOURG | | | | | | | | | |
| | EWG · CEE | | | | | | | | | |
| Lastwagendecken | DEUTSCHLAND (B.R.) | 1000 st | P | 1 242 | 1 669 | 1 896 | 477 | 461 | 455 | 503 |
| Enveloppes pour véhicules utilitaires . | FRANCE | 1000 p | P | 2 754 | 2 715 | 2 872 | 766 | 734 | 596 | 776 |
| | ITALIA | | | | | | | | | |
| | NEDERLAND | | | | | | | | | |
| | U E B L BELGIQUE | | | | | | | | | |
| | U LUXEMBOURG | | | | | | | | | |
| | EWG · CEE | | | | | | | | | |
| Ackerschlepperdecken | DEUTSCHLAND (B.R.) | 1000 st | P | 645 | 719 | 692 | 196 | 183 | 162 | 151 |
| Enveloppes pour tracteurs agricoles . | FRANCE | 1000 p | P | 694,3 | . | . | . | . | . | . |
| | ITALIA | | | | | | | | | |
| | NEDERLAND | | | | | | | | | |
| | U E B L BELGIQUE | | | | | | | | | |
| | U LUXEMBOURG | | | | | | | | | |
| | EWG · CEE | | | | | | | | | |

^{a)} Ohne Reifenzubehör, Reparaturmaterial und Runderneuerungen.
^{b)} Einschließlich Reparaturmaterial.

^{a)} Non compris matières de réparation et regommage.
^{b)} Y compris matières de réparation.

Kautschukindustrie
Industrie du caoutchouc

| ERZEUGNIS · PRODUIT | LAND PAYS | EINHEIT UNITÉ | P L | 1958 | 1959 | 1960 | 1960 | | | |
|---|-------------------------------------|------------------|--------|--------|--------|--------|-------|-------|-------|-------|
| | | | | | | | I | II | III | IV |
| Kraftraddecken Enveloppes pour motos, scooters, vélomoteurs | DEUTSCHLAND (B.R.) | 1000 st | P | 909 | 957 | 961 | 243 | 253 | 259 | 205 |
| | FRANCE | 1000 p | P | 1 030 | 735 | 731 | 189 | 188 | 157 | 197 |
| | ITALIA | | | | | | | | | |
| | NEDERLAND BELGIQUE LUXEMBOURG | | | | | | | | | |
| | EWG · CEE | | | | | | | | | |
| Fahrraddecken ^{a)} Enveloppes pour bicyclettes ^{a)} | DEUTSCHLAND (B.R.) | 1000 st | P | 13 127 | 14 135 | 13 384 | 3 674 | 3 342 | 3 239 | 3 130 |
| | FRANCE | 1000 p | P | 17 450 | 15 915 | 16 599 | 4 689 | 4 355 | 3 761 | 3 794 |
| | ITALIA | | | | | | | | | |
| | NEDERLAND | 1000 st | P | 8 025 | 9 339 | 9 460 | 2 504 | 2 352 | 2 216 | 2 388 |
| Rijwielbuitenbanden ^{a)} Pneumatiques pour vélocipèdes | BELGIQUE | 1000 p | P | 3 014 | 3 297 | 3 774 | 883 | 988 | 1 029 | 874 |
| | LUXEMBOURG | | | — | — | — | — | — | — | — |
| | EWG · CEE | | | | | | | | | |
| Personenkraftwagenschläuche Chambres pour voitures de tourisme | DEUTSCHLAND (B.R.) | 1000 st | P | 3 481 | 4 133 | 4 287 | 1 085 | 1 009 | 1 065 | 1 128 |
| | FRANCE | 1000 p | P | 8 825 | 9 810 | 11 399 | 2 829 | 3 003 | 2 418 | 3 149 |
| | ITALIA | | | | | | | | | |
| | NEDERLAND BELGIQUE LUXEMBOURG | | | | | | | | | |
| | EWG · CEE | | | | | | | | | |
| Große und kleine Lastwagenschläuche Chambres pour véhicules utilitaires | DEUTSCHLAND (B.R.) | 1000 st | P | 896 | 1 107 | 1 199 | 282 | 284 | 314 | 319 |
| | FRANCE | 1000 p | P | 1 400 | 1 317 | 1 606 | 432 | 420 | 314 | 440 |
| | ITALIA | | | | | | | | | |
| | NEDERLAND BELGIQUE LUXEMBOURG | | | | | | | | | |
| | EWG · CEE | | | | | | | | | |
| Kraftradschläuche Chambres à air pour motos, vélomoteurs et scooters | DEUTSCHLAND (B.R.) | 1000 st | P | 939 | 941 | 964 | 247 | 246 | 242 | 228 |
| | FRANCE | 1000 p | P | 785 | 649 | 725 | 182 | 167 | 169 | 207 |
| | ITALIA | | | | | | | | | |
| | NEDERLAND BELGIQUE LUXEMBOURG | | | | | | | | | |
| | EWG · CEE | | | | | | | | | |
| Fahrradschläuche ^{a)} Chambres à air pour bicyclettes ^{a)} | DEUTSCHLAND (B.R.) | 1000 st | P | 15 528 | 15 598 | 15 748 | 4 054 | 4 127 | 3 970 | 3 597 |
| | FRANCE | 1000 p | P | 11 790 | 10 860 | 11 752 | 3 504 | 2 904 | 2 070 | 3 274 |
| | ITALIA | | | | | | | | | |
| | NEDERLAND | 1000 st | P | 7 328 | 8 276 | 8 679 | 2 255 | 2 081 | 2 045 | 2 298 |
| Rijwielbinnenbanden ^{a)} Chambres à air pour vélocipèdes | BELGIQUE | 1000 p | P | 2 707 | 2 622 | 3 969 | 817 | 1 107 | 1 115 | 930 |
| | LUXEMBOURG | | | — | — | — | — | — | — | — |
| | EWG · CEE | | | | | | | | | |

^{a)} Einschließlich solche für Motorfahrräder.

^{a)} Y compris celles pour cyclomoteurs.

Kautschukindustrie
Industrie du caoutchouc

| ERZEUGNIS · PRODUIT | LAND PAYS | EINHEIT UNITÉ | P L | 1958 | 1959 | 1960 | 1960 | | | |
|--|--------------------|------------------|--------|--------|--------|--------|-------|-------|-------|-------|
| | | | | | | | I | II | III | IV |
| Technische Gummiwaren | DEUTSCHLAND (B.R.) | 1000 t | P | 113,4 | 127,1 | 157,6 | 38,4 | 38,3 | 39,4 | 41,4 |
| Articles techniques en caoutchouc . . | FRANCE | 1000 t | P | 93,6 | 99,3 | 105,4 | 27,9 | 27,9 | 21,8 | 27,8 |
| Articoli tecnici | ITALIA | 1000 t | P | 36,6 | 41,3 | 54,5 | 12,5 | 13,1 | 14,3 | 14,6 |
| | NEDERLAND | | | | | | | | | |
| | UEBL BELGIQUE | | | | | | | | | |
| | LUXEMBOURG | | | | | | | | | |
| <i>darunter-dont:</i> | EWG · CEE | | | | | | | | | |
| Maschinenschnüre und Schläuche . . . | DEUTSCHLAND (B.R.) | t | P | 26 512 | 28 929 | 35 623 | 8 573 | 8 720 | 8 732 | 9 599 |
| Tubes et tuyaux | FRANCE | t | P | 13 120 | 13 070 | 15 290 | 3 775 | 3 955 | 3 310 | 4 250 |
| | ITALIA | | | | | | | | | |
| Slangen | NEDERLAND | t | P | 1 460 | . | . | . | . | . | . |
| | UEBL BELGIQUE | | | | | | | | | |
| | LUXEMBOURG | | | — | — | — | — | — | — | — |
| | EWG · CEE | | | | | | | | | |
| Flach- und Keilriemen | DEUTSCHLAND (B.R.) | t | P | 3 847 | 4 058 | 5 152 | 1 197 | 1 221 | 1 323 | 1 411 |
| Courroies de transmission | FRANCE | t | P | 3 160 | 3 070 | 3 130 | 750 | 855 | 680 | 855 |
| | ITALIA | | | | | | | | | |
| | NEDERLAND | | | | | | | | | |
| | UEBL BELGIQUE | | | — | — | — | — | — | — | — |
| | LUXEMBOURG | | | | | | | | | |
| | EWG · CEE | | | | | | | | | |
| Transportbänder | DEUTSCHLAND (B.R.) | t | P | 12 976 | 13 636 | 15 021 | 3 534 | 3 524 | 3 997 | 3 966 |
| Courroies transporteuses | FRANCE | t | P | 10 785 | 10 290 | 11 400 | 2 675 | 3 015 | 2 345 | 3 365 |
| | ITALIA | | | | | | | | | |
| | NEDERLAND | | | | | | | | | |
| | UEBL BELGIQUE | | | — | — | — | — | — | — | — |
| | LUXEMBOURG | | | | | | | | | |
| | EWG · CEE | | | | | | | | | |
| Fußboden- und Wandbelag | DEUTSCHLAND (B.R.) | t | P | 15 184 | 17 636 | 19 432 | 5 124 | 4 960 | 4 518 | 4 830 |
| Revêtements et tapis de sol | FRANCE | t | P | 10 000 | 10 490 | 9 535 | 2 850 | 2 550 | 1 940 | 2 195 |
| | ITALIA | | | | | | | | | |
| | NEDERLAND | | | | | | | | | |
| | UEBL BELGIQUE | | | | | | | | | |
| | LUXEMBOURG | | | | | | | | | |
| | EWG · CEE | | | | | | | | | |
| Chirurgische Weichgummiwaren ^{a)} . . | DEUTSCHLAND (B.R.) | t | P | 3 187 | 3 523 | 4 292 | 1 059 | 956 | 1 080 | 1 199 |
| Articles d'hygiène et de chirurgie ^{a)} . | FRANCE | t | P | 3 160 | 2 860 | 3 585 | 865 | 855 | 765 | 1 100 |
| Articoli sanitari | ITALIA | t | P | 1 105 | 1 091 | 1 414 | 338 | 304 | 329 | 443 |
| | NEDERLAND | | | | | | | | | |
| | UEBL BELGIQUE | | | — | — | — | — | — | — | — |
| | LUXEMBOURG | | | | | | | | | |
| | EWG · CEE | | | | | | | | | |

^{a)} Ohne Schwamm-, Moos- und Schaumgummiartikel.

^{a)} Non compris les articles en caoutchouc spongieux et mousseux.

**Kautschukindustrie
Industrie du caoutchouc**

| ERZEUGNIS · PRODUIT | LAND PAYS | EINHEIT UNITÉ | P L | 1958 | 1959 | 1960 | 1960 | | | |
|---|-----------------------------|---------------------|--------|--------|----------|--------|--------|--------|--------|--------|
| | | | | | | | I | II | III | IV |
| Schaumgummi- und Schaumstoffartikel Articles en caoutchouc spongieux | DEUTSCHLAND (B.R.) | t | P | 20 962 | 27 104 | 32 864 | 7 605 | 8 064 | 8 367 | 8 827 |
| | FRANCE | t | P | 23 930 | 28 236 | 29 635 | 7 690 | 8 105 | 5 940 | 7 900 |
| | ITALIA | | | | | | | | | |
| | NEDERLAND | | | | | | | | | |
| | UEBL BELGIQUE LUXEMBOURG | | | | | | | | | |
| EWG · CEE | | | | | | | | | | |
| Gummierte Stoffe Tissus caoutchoutés | DEUTSCHLAND (B.R.) | t | P | 2 999 | 3 582 | 4 488 | 1 097 | 1 107 | 1 108 | 1 177 |
| | FRANCE | t | P | 20 225 | 18 315 | 22 505 | 5 195 | 6 285 | 4 970 | 6 055 |
| | ITALIA | | | | | | | | | |
| | NEDERLAND | 1000 m ² | P | 3 944 | . | . | . | . | . | . |
| | UEBL BELGIQUE LUXEMBOURG | 1000 m ² | P | 17 903 | . | . | . | . | . | . |
| EWG · CEE | | | | | | | | | | |
| Gegummeerde stoffen Tissus caoutchoutés | DEUTSCHLAND (B.R.) | t | P | 14 256 | 14 622 | 12 189 | 3 499 | 2 870 | 2 630 | 3 190 |
| | FRANCE | t | P | 23 230 | 24 135 | 25 360 | 6 780 | 6 245 | 5 075 | 7 260 |
| | ITALIA | t | P | 6 860 | 8 179 | 8 516 | 1 570 | 2 318 | 1 977 | 2 651 |
| | NEDERLAND | t | P | . | (3 600) | . | . | . | . | . |
| | UEBL BELGIQUE LUXEMBOURG | 1000 Pa | P | 425,7 | 379,6 | 378,1 | 70,2 | 97,5 | 118,1 | 92,4 |
| EWG · CEE | | | | | | | | | | |
| Gummischuhwerk Chaussures de caoutchouc. Calzature di gomma Rubberschoenen Chaussures de caoutchouc. | DEUTSCHLAND (B.R.) | t | P | 44 696 | 50 528 | 57 582 | 15 594 | 14 603 | 13 725 | 13 659 |
| | FRANCE | t | P | 12 470 | 15 030 | 18 270 | 4 295 | 4 905 | 3 795 | 5 275 |
| | ITALIA | t | P | 3 533 | 3 152 | 4 677 | 898 | 828 | 1 455 | 1 496 |
| | NEDERLAND | t | P | 3 947 | . | . | . | . | . | . |
| | UEBL BELGIQUE LUXEMBOURG | t | P | 1 570 | . | . | . | . | . | . |
| EWG · CEE | t | P | 66 216 | . | . | . | . | . | . | . |
| Besohlmateral Semelles, talons et croupons Suole, tacchi e lastre Zoolplaten, hakken, zolen en tips Semelles, talons et croupons. | DEUTSCHLAND (B.R.) | t | P | 7 174 | 8 001 | 8 781 | 2 140 | 2 274 | 2 136 | 2 231 |
| | FRANCE | t | P | 13 550 | 13 995 | 15 645 | 3 810 | 4 120 | 3 495 | 4 215 |
| | ITALIA | | | | | | | | | |
| | NEDERLAND | | | | | | | | | |
| | UEBL BELGIQUE LUXEMBOURG | t | P | 781 | . | . | . | . | . | . |
| EWG · CEE | | | | | | | | | | |
| Klebstoffe, einschl. Gummilösung Colles et dissolutions | DEUTSCHLAND (B.R.) | t | P | 3 092 | 3 163 | 3 138 | 867 | 915 | 711 | 645 |
| | FRANCE | t | P | 2 890 | 2 499 | 2 760 | 775 | 840 | 570 | 575 |
| | ITALIA | | | | | | | | | |
| | NEDERLAND | | | | | | | | | |
| | UEBL BELGIQUE LUXEMBOURG | | | | | | | | | |
| EWG · CEE | | | | | | | | | | |
| Spiel- und Sportartikel Jouets et articles de sport | DEUTSCHLAND (B.R.) | t | P | 3 092 | 3 163 | 3 138 | 867 | 915 | 711 | 645 |
| | FRANCE | t | P | 2 890 | 2 499 | 2 760 | 775 | 840 | 570 | 575 |
| | ITALIA | | | | | | | | | |
| | NEDERLAND | | | | | | | | | |
| | UEBL BELGIQUE LUXEMBOURG | | | | | | | | | |
| EWG · CEE | | | | | | | | | | |

Chemische Industrie
Industrie chimique

| ERZEUGNIS · PRODUIT | LAND PAYS | EINHEIT UNITÉ | P L | 1958 | 1959 | 1960 | 1960 | | | |
|---|--|------------------|--------|---------|---------|---------|-------|-------|-------|-------|
| | | | | | | | I | II | III | IV |
| Schwefelsäure, ber. auf H ₂ SO ₄ | DEUTSCHLAND (B.R.) | 1000 t | P | 2 917 | 2 938 | 3 170 | 799 | 779 | 789 | 803 |
| Acide sulfurique à 100 % de H ₂ SO ₄ | FRANCE | 1000 t | P | 1 786,1 | 1 827,0 | 1 983,4 | 480,6 | 487,9 | 471,1 | 543,8 |
| Acido solforico, al 100 % di H ₂ SO ₄ | ITALIA | 1000 t | P | 2 031,4 | 2 053,3 | 2 076,1 | 528,1 | 512,0 | 509,7 | 526,2 |
| Zwavelzuur, 100 % H ₂ SO ₄ | NEDERLAND | 1000 t | P | 747 | 797 | [842] | [203] | [211] | [217] | [211] |
| Acide sulfurique à 100 % de H ₂ SO ₄ | UEBL BELGIQUE LUXEMBOURG | 1000 t | P | 1 087 | 1 226 | (1 400) | . | . | . | . |
| | EWG · CEE | 1000 t | P | 8 570 | 8 841 | 9 471 | . | . | . | . |
| Salzsäure, ber. auf 100 % HCl | DEUTSCHLAND (B.R.) | 1000 t | P | 191,8 | 211,4 | 246,8 | 57,7 | 59,6 | 64,0 | 65,3 |
| Acide chlorhydrique à 100 % HCl | FRANCE | 1000 t | P | 87 | 92 | 99,0 | 24,1 | 24,4 | 24,8 | 25,7 |
| Acido cloridrico al 100 % di HCl | ITALIA | 1000 t | P | 51,7 | . | . | . | . | . | . |
| | NEDERLAND UEBL BELGIQUE LUXEMBOURG | | | — | — | — | — | — | — | — |
| | EWG · CEE | | | | | | | | | |
| Ätznatron und Natronlauge ^{a)} | DEUTSCHLAND (B.R.) | 1000 t | P | 635,5 | 699,5 | 776,0 | 185,3 | 189,2 | 200,0 | 201,5 |
| Soude caustique ^{a)} | FRANCE | 1000 t | P | 494,7 | 498,4 | 597,0 | 143,5 | 145,4 | 153,7 | 154,4 |
| Soda caustica ^{a)} ^{b)} | ITALIA | 1000 t | P | 275,0 | 335,6 | 428,5 | 104,0 | 106,5 | 108,5 | 109,5 |
| | NEDERLAND UEBL BELGIQUE LUXEMBOURG | | | — | — | — | — | — | — | — |
| | EWG · CEE | | | | | | | | | |
| Natriumsulfat u. Glaubersalz, ber. auf Na ₂ SO ₄ | DEUTSCHLAND (B.R.) | 1000 t | P | 272,2 | 296,6 | 316,0 | 80,6 | 76,0 | 77,9 | 81,5 |
| Sulfate de soude | FRANCE | 1000 t | P | 79,8 | 79,7 | 88,2 | 24,2 | 21,7 | 19,8 | 22,5 |
| Solfato di sodio anidro e cristallizzato (Sale di Glauber) | ITALIA | 1000 t | P | — | 43,1 | . | 13,2 | 14,3 | . | . |
| | NEDERLAND UEBL BELGIQUE LUXEMBOURG | | | — | — | — | — | — | — | — |
| | EWG · CEE | | | | | | | | | |
| Soda, ber. auf Na ₂ CO ₃ | DEUTSCHLAND (B.R.) | 1000 t | P | 901,8 | 999,0 | 117,2 | 276,9 | 275,3 | 277,1 | 287,9 |
| Carbonate de soude, à 100 % Na ₂ CO ₃ | FRANCE | 1000 t | P | 736,2 | 777,0 | 848,0 | 222,0 | 194,7 | 210,7 | 220,6 |
| Carbonato di soda | ITALIA | 1000 t | P | 415 | . | . | . | . | . | . |
| Soda, 100 % Na ₂ CO ₃ | NEDERLAND | 1000 t | P | 88,0 | . | . | . | . | . | . |
| | UEBL BELGIQUE LUXEMBOURG | | | — | — | — | — | — | — | — |
| | EWG · CEE | 1000 t | P | (2 300) | . | . | . | . | . | . |
| Calciumcarbid | DEUTSCHLAND (B.R.) | 1000 t | P | 997,2 | 1 035,5 | 1 101,2 | 244,3 | 284,7 | 290,0 | 282,2 |
| Carbure de calcium | FRANCE | 1000 t | P | 346,2 | 346,9 | 447,4 | 69,4 | 130,2 | 135,5 | 112,4 |
| Carburo di calcio | ITALIA | 1000 t | P | 320,1 | 292,9 | . | 42,9 | 92,0 | . | . |
| Calciumcarbid | NEDERLAND | 1000 t | P | 40,0 | . | . | . | . | . | . |
| Carbure de calcium | UEBL BELGIQUE LUXEMBOURG | 1000 t | P | 45,0 | . | . | . | . | . | . |
| | EWG · CEE | 1000 t | P | 1 748 | . | . | . | . | . | . |

^{a)} Gehalt an NaOH.
^{b)} Die Zahlen für 1959 umfassen nur rund 97 % der Erzeugung.

^{a)} Poids de NaOH.
^{b)} Les données pour 1959 ne se réfèrent qu'à 97 % de la production environ.

Chemische Industrie
Industrie chimique

| ERZEUGNIS · PRODUIT | LAND PAYS | EINHEIT UNITÉ | P L | 1958 | 1959 | 1960 | 1960 | | | |
|--|-----------------------------|---------------------|--------|-------|-------|--------|-------|-------|-------|-------|
| | | | | | | | I | II | III | IV |
| Tonerdehydrat, ber. auf Al ₂ O ₃ Alumine hydratée, en Al ₂ O ₃ | DEUTSCHLAND (B.R.) | 1000 t | P | 430,1 | 481,8 | 510,1 | 124,9 | 125,2 | 129,5 | 130,5 |
| | FRANCE | 1000 t | P | 554,6 | 609,3 | . | 308,8 | . | . | . |
| | ITALIA | | | | | | | | | |
| | NEDERLAND | | | | | | | | | |
| | UEBL BELGIQUE LUXEMBOURG | | | | — | — | — | — | — | — |
| EWG · CEE | | | | | | | | | | |
| Calc. Tonerde, ber. auf Al ₂ O ₃ Alumine calcinée, en Al ₂ O ₃ Allumina, in Al ₂ O ₃ | DEUTSCHLAND (B.R.) | 1000 t | P | 376,0 | 413,0 | 436,7 | 107,5 | 106,3 | 109,9 | 113,1 |
| | FRANCE | 1000 t | P | 523,8 | 566,6 | . | 303,8 | . | . | . |
| | ITALIA | 1000 t | P | 193,7 | 204,7 | . | 53,6 | 55,0 | . | . |
| | NEDERLAND | | | | | | | | | |
| | UEBL BELGIQUE LUXEMBOURG | | | | — | — | — | — | — | — |
| EWG · CEE | | | | | | | | | | |
| Sulfate d'aluminium pur et ordinaire Solfato di alluminio, in Al ₂ O ₃ | DEUTSCHLAND (B.R.) | 1000 t | P | 64,2 | 74,0 | . | 42,3 | . | . | . |
| | FRANCE | 1000 t | P | 7,0 | 4,1 | . | 1,7 | 1,6 | . | . |
| | ITALIA | | | | | | | | | |
| | NEDERLAND | | | | | | | | | |
| | UEBL BELGIQUE LUXEMBOURG | | | | — | — | — | — | — | — |
| EWG · CEE | | | | | | | | | | |
| Potasse caustique, à 100 % ^{a)} Potassa caustica, al 100 % | DEUTSCHLAND (B.R.) | 1000 t | P | 29,5 | 31,8 | 32,2 | 9,3 | 8,4 | 7,0 | 7,5 |
| | FRANCE | 1000 t | P | 2,1 | . | . | . | . | . | . |
| | ITALIA | | | | | | | | | |
| | NEDERLAND | | | | | | | | | |
| | UEBL BELGIQUE LUXEMBOURG | | | | — | — | — | — | — | — |
| EWG · CEE | | | | | | | | | | |
| Sauerstoff (In Behältern) Oxygène comprimé Ossigeno compresso | DEUTSCHLAND (B.R.) | Mio m ³ | P | 146,6 | 139,4 | 156,7 | 38,3 | 38,1 | 40,8 | 39,5 |
| | FRANCE | Mio m ³ | P | 109,8 | 115,9 | 104,4 | 25,8 | 27,0 | 24,1 | 27,4 |
| | ITALIA | Mio m ³ | P | 66,5 | 64,2 | . | 19,8 | 19,9 | . | . |
| | NEDERLAND | | | | | | | | | |
| | UEBL BELGIQUE LUXEMBOURG | | | | — | — | — | — | — | — |
| EWG · CEE | | | | | | | | | | |
| Wasserstoff (In Behältern) Hydrogène comprimé | DEUTSCHLAND (B.R.) | 1000 m ³ | P | 7 732 | 8 913 | 10 010 | 2 246 | 2 374 | 2 690 | 2 700 |
| | FRANCE | 1000 m ³ | P | 2 460 | 2 157 | 2 985 | 753 | 759 | 629 | 844 |
| | ITALIA | | | | | | | | | |
| | NEDERLAND | | | | | | | | | |
| | UEBL BELGIQUE LUXEMBOURG | | | | — | — | — | — | — | — |
| EWG · CEE | | | | | | | | | | |

^{a)} Elektrolytisch.

^{a)} Electrolytique.

Chemische Industrie
Industrie chimique

| ERZEUGNIS · PRODUIT | LAND PAYS | EINHEIT UNITÉ | P L | 1958 | 1959 | 1960 | 1960 | | | |
|--|--------------------|---------------------|--------|--------|--------|--------|--------|--------|--------|--------|
| | | | | | | | I | II | III | IV |
| Acetylen (Dissousgas) | DEUTSCHLAND (B.R.) | t | P | 26 621 | 27 095 | 30 235 | 7 637 | 7 141 | 7 513 | 7 944 |
| Acétylène dissous | FRANCE | 1000 m ³ | P | 11 400 | 11 247 | 11 822 | 3 048 | 2 943 | 2 706 | 3 125 |
| Acetilene disciolto in bombole | ITALIA | t | P | 6 771 | . | . | . | . | . | . |
| | NEDERLAND | | | | | | | | | |
| | UEBL BELGIQUE | | | | | | | | | |
| | LUXEMBOURG | | | | | | | | | |
| | EWG · CEE | | | | | | | | | |
| Kohlensäure, flüssig o. fest (Trockenels) | DEUTSCHLAND (B.R.) | t | P | 61 373 | 76 175 | 76 146 | 16 150 | 22 253 | 21 807 | 15 936 |
| Anhydride carbonique liquide | FRANCE | t | P | 13 550 | 15 765 | 18 783 | 3 564 | 5 268 | 3 501 | 6 450 |
| Anidride carbonica liquefatta e solida | ITALIA | t | P | 14 189 | . | . | . | . | . | . |
| | NEDERLAND | | | | | | | | | |
| | UEBL BELGIQUE | | | | | | | | | |
| | LUXEMBOURG | | | | | | | | | |
| | EWG · CEE | | | | | | | | | |
| Wasserstoffperoxyd, ber. auf 30 % H ₂ O ₂ | DEUTSCHLAND (B.R.) | 1000 t | P | 11,3 | 12,3 | 27,0 | 6,5 | 7,2 | 6,8 | 6,5 |
| Eau oxygénée | FRANCE | 1000 t | P | 5,8 | 6,0 | 6,3 | 1,7 | 1,6 | 1,4 | 1,7 |
| Acqua ossigenata (a 100 volumi) | ITALIA | 1000 t | P | 6,9 | . | . | . | . | . | . |
| | NEDERLAND | | | | | | | | | |
| | UEBL BELGIQUE | | | | | | | | | |
| | LUXEMBOURG | | | — | — | — | — | — | — | — |
| | EWG · CEE | | | | | | | | | |
| Schwefel | DEUTSCHLAND (B.R.) | 1000 t | P | 76,8 | 79,7 | 84,1 | 21,0 | 21,6 | 21,2 | 20,4 |
| Soufre de désulfuration et de récupération | FRANCE | 1000 t | P | 193,0 | 491,1 | 850,1 | 178,5 | 200,4 | 211,0 | 260,3 |
| Zolfo macinato e zolfo greggio in pani | ITALIA | 1000 t | P | 180,2 | 142,9 | 102,3 | 27,4 | 26,5 | 23,0 | 25,3 |
| | NEDERLAND | | | | | | | | | |
| | UEBL BELGIQUE | | | | | | | | | |
| | LUXEMBOURG | | | — | — | — | — | — | — | — |
| | EWG · CEE | | | | | | | | | |
| Sulfate de cuivre | DEUTSCHLAND (B.R.) | t | P | 43 200 | 36 807 | 39 729 | 13 020 | 13 710 | 1 580 | 11 419 |
| Solfato di rame | FRANCE | t | P | 76 188 | 69 787 | | 30 224 | 36 578 | . | |
| | ITALIA | t | P | | | | | | | |
| | NEDERLAND | | | | | | | | | |
| | UEBL BELGIQUE | | | | | | | | | |
| | LUXEMBOURG | | | — | — | — | — | — | — | — |
| | EWG · CEE | | | | | | | | | |
| Chlorure de chaux sec (en Cl) | DEUTSCHLAND (B.R.) | t | P | 283 | 265 | 339 | 57 | 90 | 86 | 106 |
| Cloruro di calce solido | FRANCE | t | P | 5 791 | . | . | . | . | . | . |
| | ITALIA | t | P | | | | | | | |
| | NEDERLAND | | | | | | | | | |
| | UEBL BELGIQUE | | | | | | | | | |
| | LUXEMBOURG | | | — | — | — | — | — | — | — |
| | EWG · CEE | | | | | | | | | |

Chemische Industrie
Industrie chimique

| ERZEUGNIS · PRODUIT | LAND PAYS | EINHEIT UNITÉ | P L | 1958 | 1959 | 1960 | 1960 | | | |
|---|--------------------|------------------|--------|-------|-------|-------|-------|-------|-------|-------|
| | | | | | | | I | II | III | IV |
| Chlor (Primärproduktion) | DEUTSCHLAND (B.R.) | 1000 t | P | 538,5 | 592,2 | 657,9 | 155,4 | 160,9 | 168,9 | 172,7 |
| Chlore gazeux | FRANCE | 1000 t | P | 245,5 | 275,2 | 331,5 | 73,9 | 81,3 | 86,5 | 89,7 |
| Cloro gas | ITALIA | 1000 t | P | 156,8 | . | . | . | . | . | . |
| | NEDERLAND | | | | | | | | | |
| | UJEBL BELGIQUE | | | | | | | | | |
| | UJ LUXEMBOURG | | | — | — | — | — | — | — | — |
| | EWG · CEE | | | | | | | | | |
| Chlore liquéfié | DEUTSCHLAND (B.R.) | 1000 t | P | 97,3 | 109,4 | 132,7 | 29,9 | 33,6 | 34,8 | 34,5 |
| Cloro liquefatto | FRANCE | 1000 t | P | 72,4 | . | . | . | . | . | . |
| | ITALIA | 1000 t | P | | | | | | | |
| | NEDERLAND | | | | | | | | | |
| | UJEBL BELGIQUE | | | | | | | | | |
| | UJ LUXEMBOURG | | | — | — | — | — | — | — | — |
| | EWG · CEE | | | | | | | | | |
| Hypochlorite de soude (Javel) | DEUTSCHLAND (B.R.) | 1000 t | P | 12,8 | 13,8 | 14,2 | 3,3 | 3,6 | 3,5 | 3,7 |
| Ipoclorito di sodio | FRANCE | 1000 t | P | 16,0 | . | . | . | . | . | . |
| | ITALIA | 1000 t | P | | | | | | | |
| | NEDERLAND | | | | | | | | | |
| | UJEBL BELGIQUE | | | | | | | | | |
| | UJ LUXEMBOURG | | | — | — | — | — | — | — | — |
| | EWG · CEE | | | | | | | | | |
| Chlorate de sodium | DEUTSCHLAND (B.R.) | 1000 t | P | 34,5 | 30,4 | 33,6 | 1,9 | 13,3 | 15,6 | 2,8 |
| Clorato di sodio | FRANCE | 1000 t | P | 4,0 | . | . | . | . | . | . |
| | ITALIA | 1000 t | P | | | | | | | |
| | NEDERLAND | | | | | | | | | |
| | UJEBL BELGIQUE | | | | | | | | | |
| | UJ LUXEMBOURG | | | — | — | — | — | — | — | — |
| | EWG · CEE | | | | | | | | | |
| Tétrachlorure de carbone | DEUTSCHLAND (B.R.) | t | P | 5 000 | 5 925 | . | 4 245 | . | . | . |
| Tetracloruro di carbonio | FRANCE | t | P | 2 844 | . | . | . | . | . | . |
| | ITALIA | t | P | | | | | | | |
| | NEDERLAND | | | | | | | | | |
| | UJEBL BELGIQUE | | | | | | | | | |
| | UJ LUXEMBOURG | | | — | — | — | — | — | — | — |
| | EWG · CEE | | | | | | | | | |
| Schwefelkohlenstoff | DEUTSCHLAND (B.R.) | 1000 t | P | 58,5 | 66,7 | 66,0 | 17,8 | 17,5 | 16,3 | 14,4 |
| Sulfure de carbone | FRANCE | 1000 t | P | 37,2 | 35,0 | 44,6 | 11,2 | 10,6 | 10,0 | 12,7 |
| Solfuro di carbonio | ITALIA | 1000 t | P | 37,8 | 32,8 | | 8,0 | 8,3 | . | |
| | NEDERLAND | | | | | | | | | |
| | UJEBL BELGIQUE | | | | | | | | | |
| | UJ LUXEMBOURG | | | — | — | — | — | — | — | — |
| | EWG · CEE | | | | | | | | | |

Chemische Industrie
Industrie chimique

| ERZEUGNIS · PRODUIT | LAND PAYS | EINHEIT UNITÉ | P L | 1958 | 1959 | 1960 | 1960 | | | |
|---|------------------------------|------------------|--------|--------|--------|--------|--------|-------|-------|-------|
| | | | | | | | I | II | III | IV |
| Bichromate de sodium Bicromato di sodio | DEUTSCHLAND (B.R.) | t | P | 3 660 | 3 570 | . | 2 520 | . | . | |
| | FRANCE | | | | | | | | | |
| | ITALIA | t | P | 5 686 | . | . | . | . | | |
| | NEDERLAND | | | | | | | | | |
| | UJEBL BELGIQUE LUXEMBOURG | | | — | — | — | — | — | — | |
| EWG · CEE | | | | | | | | | | |
| Natriumsulfide, ber. auf S Sulfure de sodium Solfuro di sodio (calc. al 62%) | DEUTSCHLAND (B.R.) | t | P | 9 202 | 11 639 | 13 025 | 3 189 | 3 009 | 3 259 | 3 568 |
| | FRANCE | | | | | | | | | |
| | ITALIA | t | P | 11 050 | 10 600 | . | 7 250 | . | . | |
| | NEDERLAND | | | | | | | | | |
| | UJEBL BELGIQUE LUXEMBOURG | | | — | — | — | — | — | — | |
| EWG · CEE | | | | | | | | | | |
| Cyanure de sodium Cianuro di sodio | DEUTSCHLAND (B.R.) | t | P | 4 360 | 5 814 | 6 726 | 1 710 | 1 653 | 1 450 | 1 913 |
| | FRANCE | | | | | | | | | |
| | ITALIA | t | P | 879 | . | . | . | . | . | |
| | NEDERLAND | | | | | | | | | |
| | UJEBL BELGIQUE LUXEMBOURG | | | — | — | — | — | — | — | |
| EWG · CEE | | | | | | | | | | |
| Bicarbonat de sodium Bicarbonato di sodio | DEUTSCHLAND (B.R.) | t | P | 22 250 | 25 000 | . | 14 300 | . | . | |
| | FRANCE | | | | | | | | | |
| | ITALIA | t | P | 16 468 | . | . | . | . | | |
| | NEDERLAND | | | | | | | | | |
| | UJEBL BELGIQUE LUXEMBOURG | | | — | — | — | — | — | — | |
| EWG · CEE | | | | | | | | | | |
| Silicate de sodium vitreux Silicato di sodio | DEUTSCHLAND (B.R.) | 1000 t | P | 70,0 | 66,5 | 73,7 | 18,9 | 18,8 | 18,4 | 17,5 |
| | FRANCE | | | | | | | | | |
| | ITALIA | 1000 t | P | 26,8 | . | . | . | . | . | |
| | NEDERLAND | | | | | | | | | |
| | UJEBL BELGIQUE LUXEMBOURG | | | — | — | — | — | — | — | |
| EWG · CEE | | | | | | | | | | |
| Phosphorsäuren, ber. auf P ₂ O ₅ ^{a)} Acide phosphorique coloré et incolore Acido fosforico greggio e tecnicamente puro (82 % in H ₃ PO ₄) | DEUTSCHLAND (B.R.) | 1000 t | P | 65,4 | 80,2 | 92,0 | 22,6 | 25,2 | 20,5 | 23,7 |
| | FRANCE | | | | | | | | | |
| | ITALIA | 1000 t | P | 57,0 | 68,7 | . | 34,1 | . | . | |
| | NEDERLAND | | | | | | | | | |
| | UJEBL BELGIQUE LUXEMBOURG | | | 47,8 | . | . | . | . | . | |
| EWG · CEE | | | | | | | | | | |

^{a)} Einschließlich Phosphorsäureanhydride.

^{a)} Y compris anhydride phosphorique.

Chemische Industrie
Industrie chimique

| ERZEUGNIS · PRODUIT | LAND PAYS | EINHEIT UNITÉ | P L | 1958 | 1959 | 1960 | 1960 | | | |
|---|-----------------------------|------------------|--------|--------|--------|--------|--------|--------|--------|--------|
| | | | | | | | I | II | III | IV |
| Phosphore blanc Fosforo bianco greggio | DEUTSCHLAND (B.R.) | t | P | 10 750 | 12 560 | . | 2 680 | . | . | . |
| | FRANCE | | | | | | | | | |
| | ITALIA | | | | | | | | | |
| | NEDERLAND | | | | | | | | | |
| | UEBL BELGIQUE LUXEMBOURG | | | | | | | | | |
| EWG · CEE | | | | | | | | | | |
| Phosphore rouge Fosforo rosso amorfo | DEUTSCHLAND (B.R.) | t | P | 146 | 120 | . | 104 | . | . | . |
| | FRANCE | | | | | | | | | |
| | ITALIA | | | | | | | | | |
| | NEDERLAND | | | | | | | | | |
| | UEBL BELGIQUE LUXEMBOURG | | | | | | | | | |
| EWG · CEE | | | | | | | | | | |
| Trichloréthylène Tricloroetilene (trielina) | DEUTSCHLAND (B.R.) | t | P | 57 000 | 60 654 | 74 334 | 16 665 | 18 195 | 19 840 | 19 634 |
| | FRANCE | | | | | | | | | |
| | ITALIA | | | | | | | | | |
| | NEDERLAND | | | | | | | | | |
| | UEBL BELGIQUE LUXEMBOURG | | | | | | | | | |
| EWG · CEE | | | | | | | | | | |
| Acide tartrique Acido tartarico | DEUTSCHLAND (B.R.) | 1000 t | P | 2,8 | 3,2 | 3,5 | 0,9 | 0,9 | 0,9 | 0,8 |
| | FRANCE | | | | | | | | | |
| | ITALIA | | | | | | | | | |
| | NEDERLAND | | | | | | | | | |
| | UEBL BELGIQUE LUXEMBOURG | | | | | | | | | |
| EWG · CEE | | | | | | | | | | |
| Ameisensäure, ber. auf 100 % Acide formique Acido formico | DEUTSCHLAND (B.R.) | t | P | 18 112 | 22 600 | 17 396 | 4 675 | 4 221 | 4 060 | 4 439 |
| | FRANCE | | | | | | | | | |
| | ITALIA | | | | | | | | | |
| | NEDERLAND | | | | | | | | | |
| | UEBL BELGIQUE LUXEMBOURG | | | | | | | | | |
| EWG · CEE | | | | | | | | | | |
| Acide lactique Acido lattico tecnico | DEUTSCHLAND (B.R.) | t | P | 1 750 | 985 | . | . | . | . | . |
| | FRANCE | | | | | | | | | |
| | ITALIA | | | | | | | | | |
| | NEDERLAND | | | | | | | | | |
| | UEBL BELGIQUE LUXEMBOURG | | | | | | | | | |
| EWG · CEE | | | | | | | | | | |

| ERZEUGNIS · PRODUIT | LAND PAYS | EINHEIT UNITÉ | P L | 1958 | 1959 | 1960 | 1960 | | | |
|---|--|--------------------------------------|------------------|-----------------------------------|--------------------------|--------------------------|-------------------------|-------------------------|-------------------------|-------------------------|
| | | | | | | | I | II | III | IV |
| Essigsäure, ber. auf 100 % Acide acétique Acido acetico | DEUTSCHLAND (B.R.) FRANCE ITALIA NEDERLAND UEBL BELGIQUE LUXEMBOURG | 1000 t 1000 t 1000 t | P P P | 94,1 13,4 32,1 | 100,5 11,7 . | 109,4 13,9 . | 25,7 . . | 27,3 . . | 28,1 . . | 28,3 . . |
| | EWG · CEE | | | | | | | | | |
| Phthalsäureanhydrid Anhydride phtalique distillé Anidride ftalica | DEUTSCHLAND (B.R.) FRANCE ITALIA NEDERLAND UEBL BELGIQUE LUXEMBOURG | 1000 t 1000 t 1000 t | P P P | 46,2 18,6 23,6 | 53,9 25,9 . | 61,6 29,4 . | 15,1 7,4 . | 15,5 7,3 . | 15,3 7,2 . | 15,7 7,6 . |
| | EWG · CEE | | | | | | | | | |
| Formaldehyd, ber. auf 100 % Formol Formaldeide (al 100 % di HCHO) | DEUTSCHLAND (B.R.) FRANCE ITALIA NEDERLAND UEBL BELGIQUE LUXEMBOURG | 1000 t 1000 t 1000 t | P P P | 103,4 18,3 20,9 | 125,6 20,1 . | 152,7 26,1 . | 36,9 6,8 . | 37,0 6,4 . | 38,2 5,5 . | 40,6 7,4 . |
| | EWG · CEE | | | | | | | | | |
| Reinglycerin und Dynamitglycerin, ber. auf 100 % Glycérine naturelle Glicerina naturale Glycerine (natuurlijk) Glycérine naturelle | DEUTSCHLAND (B.R.) FRANCE ITALIA NEDERLAND UEBL BELGIQUE LUXEMBOURG | 1000 t 1000 t 1000 t 1000 t | P P P P | 13,0 9,5 13,9 4,2 3,7 | 11,9 | 14,0 | 3,5 | 3,2 | 3,7 | 3,7 |
| | EWG · CEE | 1000 t | P | 44,3 | . | . | . | . | . | . |
| Methylalkohol, roh, ber. auf 100 % Alcool méthylique de synthèse. Alcool metilico | DEUTSCHLAND (B.R.) FRANCE ITALIA NEDERLAND UEBL BELGIQUE LUXEMBOURG | 1000 t 1000 t Mio l | P P P | 250,3 34,0 51,8 | 296,6 46,2 58,7 | 332,9 70,0 70,3 | 82,0 17,6 16,4 | 85,4 18,1 14,7 | 78,0 14,2 18,6 | 87,5 20,1 20,6 |
| | EWG · CEE | | | | | | | | | |
| Oxyde de zinc Ossido di zinco | DEUTSCHLAND (B.R.) FRANCE ITALIA NEDERLAND UEBL BELGIQUE LUXEMBOURG | 1000 t 1000 t | P P | 38,2 9,5 | 36,3 . | 38,4 . | 9,7 . | 10,0 . | 8,8 . | 9,9 . |
| | EWG · CEE | | | | | | | | | |

Chemische Industrie
Industria chimica

| ERZEUGNIS · PRODUIT | LAND PAYS | EINHEIT UNITÉ | P L | 1958 | 1959 | 1960 | 1960 | | | |
|--|-----------------------------|------------------|---------|---------|--------|-------|--------|-------|-------|-------|
| | | | | | | | I | II | III | IV |
| Oxydes de plomb Ossidi di piombo (litargirio e minio) | DEUTSCHLAND (B.R.) | t | P | 24 100 | 26 000 | . | 12 575 | . | . | |
| | FRANCE | t | P | 11 357 | . | . | . | . | . | |
| | ITALIA | t | P | . | . | . | . | . | . | |
| | NEDERLAND | | | | | | | | | |
| | UEBL BELGIQUE LUXEMBOURG | | | — | — | — | — | — | — | |
| EWG · CEE | | | | | | | | | | |
| Blanc de titane. Ossido di titanio | DEUTSCHLAND (B.R.) | t | P | 18 000 | 18 700 | . | . | . | . | |
| | FRANCE | t | P | 15 039 | . | . | . | . | . | |
| | ITALIA | t | P | . | . | . | . | . | . | |
| | NEDERLAND | | | | | | | | | |
| | UEBL BELGIQUE LUXEMBOURG | | | — | — | — | — | — | — | |
| EWG · CEE | | | | | | | | | | |
| Lithopone Lithopone Litopone | DEUTSCHLAND (B.R.) | 1000 t | P | 122,5 | 123,1 | 124,8 | 32,4 | 33,4 | 30,1 | 28,9 |
| | FRANCE | 1000 t | P | 35,4 | 36,6 | 36,1 | 9,0 | 9,4 | 8,2 | 9,6 |
| | ITALIA | 1000 t | P | 18,0 | . | . | . | . | . | . |
| | NEDERLAND | | | | | | | | | |
| | UEBL BELGIQUE LUXEMBOURG | | | — | — | — | — | — | — | — |
| EWG · CEE | | | | | | | | | | |
| Colorants organiques Colori organici sintetici | DEUTSCHLAND (B.R.) | 1000 t | P | 13,1 | 14,1 | 14,4 | 3,8 | 3,7 | 3,0 | 3,9 |
| | FRANCE | 1000 t | P | 11,4 | 14,8 | 18,0 | 4,6 | 4,6 | 4,2 | 4,6 |
| | ITALIA | 1000 t | P | . | . | . | . | . | . | . |
| | NEDERLAND | | | | | | | | | |
| | UEBL BELGIQUE LUXEMBOURG | | | — | — | — | — | — | — | — |
| EWG · CEE | | | | | | | | | | |
| Druckfarben und Abziehfarben . . . Encres d'imprimerie Inchlostro da stampa Drukinkten Encres d'imprimerie | DEUTSCHLAND (B.R.) | 1000 t | P | 29,9 | 33,8 | 38,5 | 9,2 | 9,1 | 9,7 | 10,4 |
| | FRANCE | 1000 t | L | 22,8 | 22,4 | 24,8 | 6,3 | 6,3 | 6,0 | 6,3 |
| | ITALIA | 1000 t | P | 10,0 | . | . | . | . | . | . |
| | NEDERLAND | 1000 t | P | 4,5 | . | . | . | . | . | . |
| | UEBL BELGIQUE LUXEMBOURG | 1000 t | P | 3,7 | . | . | . | . | . | . |
| EWG · CEE | 1000 t | | 70,8 | . | . | . | . | . | . | |
| Lacke, Anstrichmittel, Verdünnungen, Firnisse Peintures et vernis Colori e vernici Verf en vernis Peintures et vernis | DEUTSCHLAND (B.R.) | 1000 t | P | 427,8 | 482,4 | 526,7 | 118,6 | 140,3 | 141,3 | 126,5 |
| | FRANCE | 1000 t | L | 377,0 | 410,6 | 415,4 | 97,3 | 115,8 | 106,1 | 96,2 |
| | ITALIA | 1000 t | P | 129,1 | (137) | . | . | . | . | . |
| | NEDERLAND | 1000 t | P | 84,9 | (97) | . | . | . | . | . |
| | UEBL BELGIQUE LUXEMBOURG | 1000 t | P | 65,9 | 69,8 | . | . | . | . | . |
| EWG · CEE | 1000 t | | 1 084,7 | (1 197) | . | . | . | . | . | |

Chemische Industrie
Industrie chimique

| ERZEUGNIS · PRODUIT | LAND PAYS | EINHEIT UNITÉ | P L | 1958 | 1959 | 1960 | 1960 | | | |
|---|-----------------------------|------------------|--------|--------|--------|--------|--------|--------|--------|--------|
| | | | | | | | I | II | III | IV |
| Spachtelkitte und Kitte f. Verglasungen Mastics (spéciaux et vitriers) Mastice Stopverf Mastics | DEUTSCHLAND (B.R.) | 1000 t | P | 39,0 | 39,5 | 43,3 | 9,0 | 11,1 | 11,9 | 11,3 |
| | FRANCE | 1000 t | L | 30,3 | 29,8 | 28,8 | 6,8 | 6,6 | 7,2 | 8,3 |
| | ITALIA | 1000 t | P | 12,5 | . | . | . | . | . | . |
| | NEDERLAND | 1000 t | P | 10,5 | . | . | . | . | . | . |
| | UEBL BELGIQUE LUXEMBOURG | 1000 t | P | 7,2 | . | . | . | . | . | . |
| EWG · CEE | | 1000 t | | 99,5 | . | . | . | . | . | . |
| Gerbstoffe, Gerb- u. Farbholzextrakte Extraits tannants et tanins synthétiques Prodotti concianti | DEUTSCHLAND (B.R.) | t | P | 44 476 | 48 445 | 50 294 | 13 541 | 12 900 | 12 102 | 11 751 |
| | FRANCE | t | P | 26 813 | 24 891 | 21 032 | 6 753 | 5 571 | 3 369 | 5 340 |
| | ITALIA | t | P | 35 955 | . | . | . | . | . | . |
| | NEDERLAND | | | — | — | — | — | — | — | — |
| | UEBL BELGIQUE LUXEMBOURG | | | — | — | — | — | — | — | — |
| EWG · CEE | | | | | | | | | | |
| <i>davon-soit:</i> | | | | | | | | | | |
| Extraits tannants Estratti per tinta e concla | DEUTSCHLAND (B.R.) | | | | | | | | | |
| | FRANCE | t | P | 24 700 | 21 984 | 18 166 | 5 844 | 4 880 | 2 849 | 4 593 |
| | ITALIA | t | P | 35 287 | 31 442 | 30 456 | 8 244 | 8 555 | 6 345 | 7 312 |
| | NEDERLAND | | | — | — | — | — | — | — | — |
| | UEBL BELGIQUE LUXEMBOURG | | | — | — | — | — | — | — | — |
| EWG · CEE | | | | | | | | | | |
| Tanins synthétiques Tannini sintetici | DEUTSCHLAND (B.R.) | | | | | | | | | |
| | FRANCE | t | P | 2 113 | 2 907 | 2 865 | 909 | 690 | 519 | 747 |
| | ITALIA | t | P | 668 | . | . | . | . | . | . |
| | NEDERLAND | | | — | — | — | — | — | — | — |
| | UEBL BELGIQUE LUXEMBOURG | | | — | — | — | — | — | — | — |
| EWG · CEE | | | | | | | | | | |
| Aktivkohle Charbons absorbants et décolorants Carboni animali e vegetali attivi | DEUTSCHLAND (B.R.) | t | P | 8 045 | 8 453 | 10 553 | 2 515 | 2 618 | 2 619 | 2 801 |
| | FRANCE | t | P | 3 253 | 3 686 | . | 2 190 | . | . | . |
| | ITALIA | t | P | 1 353 | . | . | . | . | . | . |
| | NEDERLAND | | | — | — | — | — | — | — | — |
| | UEBL BELGIQUE LUXEMBOURG | | | — | — | — | — | — | — | — |
| EWG · CEE | | | | | | | | | | |
| Gas-, Acetylen- und Flammruß Carbon black Nerofumo ^{a)} | DEUTSCHLAND (B.R.) | t | P | 64 152 | 63 314 | 69 712 | 17 594 | 16 730 | 17 994 | 17 394 |
| | FRANCE | t | P | 18 000 | . | . | . | . | . | . |
| | ITALIA | t | P | 1 821 | 2 099 | . | 587 | 559 | . | . |
| | NEDERLAND | | | — | . | . | . | . | . | . |
| | UEBL BELGIQUE LUXEMBOURG | | | — | — | — | — | — | — | — |
| EWG · CEE | t | P | 83 973 | . | . | . | . | . | . | . |

^{a)} Aus Teerölen hergestellt.

^{a)} Produit à partir de goudrons.

Chemische Industrie
Industrie chimique

| ERZEUGNIS · PRODUIT | LAND PAYS | EINHEIT UNITÉ | P L | 1958 | 1959 | 1960 | 1960 | | | |
|--|--------------------|------------------|--------|--------|--------|--------|--------|--------|--------|--------|
| | | | | | | | I | II | III | IV |
| Tierische Leime u. Gelatine ^{a) b)} | DEUTSCHLAND (B.R.) | 1000 t | P | 30,3 | 31,0 | 32,3 | 8,4 | 7,8 | 8,1 | 8,1 |
| Colles et gélatines ^{a)} | FRANCE | 1000 t | P | 13,7 | 12,5 | . | 7,0 | . | . | . |
| Colle e gelatine | ITALIA | 1000 t | P | 6,8 | 4,8 | . | 1,4 | 1,3 | . | . |
| | NEDERLAND | | | | | | | | | |
| | UEBL BELGIQUE | | | | | | | | | |
| | U LUXEMBOURG | | | — | — | — | — | — | — | — |
| | EWG · CEE | | | | | | | | | |
| Acétone | DEUTSCHLAND (B.R.) | 1000 t | P | 31,4 | 38,1 | 48,8 | 11,6 | 13,3 | 10,6 | 13,3 |
| Acetone | FRANCE | 1000 t | P | 3,8 | 4,5 | . | 0,8 | 1,2 | . | . |
| | ITALIA | | | | | | | | | |
| | NEDERLAND | | | | | | | | | |
| | UEBL BELGIQUE | | | | | | | | | |
| | U LUXEMBOURG | | | — | — | — | — | — | — | — |
| | EWG · CEE | | | | | | | | | |
| Methyl-, Äthyl-, Butylacetat, ber. auf 100 % | DEUTSCHLAND (B.R.) | t | P | 68 666 | 70 681 | 77 784 | 18 365 | 18 936 | 20 248 | 20 235 |
| Acétate de méthyle, de butyle et d'éthyle | FRANCE | t | P | 9 510 | 8 470 | . | 5 550 | . | . | . |
| Acetato di metile, di etile e di butile . | ITALIA | t | P | 9 891 | . | . | . | . | . | . |
| | NEDERLAND | | | | | | | | | |
| | UEBL BELGIQUE | | | | | | | | | |
| | U LUXEMBOURG | | | | | | | | | |
| davon- <i>soit</i> : | EWG · CEE | | | | | | | | | |
| Acétate de méthyle | DEUTSCHLAND (B.R.) | t | P | 700 | 650 | . | 440 | . | . | . |
| Acetato di metile | FRANCE | t | P | 364 | . | . | . | . | . | . |
| | ITALIA | | | | | | | | | |
| | NEDERLAND | | | | | | | | | |
| | UEBL BELGIQUE | | | | | | | | | |
| | U LUXEMBOURG | | | | | | | | | |
| | EWG · CEE | | | | | | | | | |
| Acétate d'éthyle | DEUTSCHLAND (B.R.) | t | P | 6 330 | 5 570 | . | 3 860 | . | . | . |
| Acetato di etile | FRANCE | t | P | 6 080 | . | . | . | . | . | . |
| | ITALIA | | | | | | | | | |
| | NEDERLAND | | | | | | | | | |
| | UEBL BELGIQUE | | | | | | | | | |
| | U LUXEMBOURG | | | | | | | | | |
| | EWG · CEE | | | | | | | | | |
| Acétate de butyle | DEUTSCHLAND (B.R.) | t | P | 2 480 | 2 250 | . | 1 250 | . | . | . |
| Acetato di butile | FRANCE | t | P | 3 447 | . | . | . | . | . | . |
| | ITALIA | | | | | | | | | |
| | NEDERLAND | | | | | | | | | |
| | UEBL BELGIQUE | | | | | | | | | |
| | U LUXEMBOURG | | | | | | | | | |
| | EWG · CEE | | | | | | | | | |

^{a)} Ohne Kaseinkalcium
^{b)} Einschl. Spezialleime auf Glutinbasis

^{a)} Non compris les colles à froid à base de caséine
^{b)} Y compris des colles spéciales à base de gluten.

Chemische Industrie
Industrie chimique

| ERZEUGNIS · PRODUIT | LAND PAYS | EINHEIT UNITÉ | P L | 1958 | 1959 | 1960 | 1960 | | | |
|---|--------------------|------------------|--------|---------|--------|--------|--------|--------|--------|--------|
| | | | | | | | I | II | III | IV |
| Butanole (Butylalkohole), ber. auf 100 % | DEUTSCHLAND (B.R.) | t | P | 58 816 | 64 742 | 75 079 | 18 328 | 18 825 | 18 722 | 19 205 |
| Alcool butylique | FRANCE | t | P | 8 720 | 7 660 | . | 4 225 | | . | . |
| Alcool butilico | ITALIA | t | P | 3 421 | . | . | . | . | . | . |
| | NEDERLAND | | | | | | | | | |
| | UEBL BELGIQUE | | | | | | | | | |
| | LUXEMBOURG | | | | | | | | | |
| | EWG · CEE | | | | | | | | | |
| Phtalate de butyle | DEUTSCHLAND (B.R.) | t | P | 3 630 | 5 517 | 7 437 | 1 668 | 1 956 | 1 767 | 2 046 |
| Ftalato di butile | FRANCE | t | P | 4 823 | . | . | . | . | . | . |
| | ITALIA | t | P | | | | | | | |
| | NEDERLAND | | | | | | | | | |
| | UEBL BELGIQUE | | | | | | | | | |
| | LUXEMBOURG | | | | | | | | | |
| | EWG · CEE | | | | | | | | | |
| Kunststoffe | DEUTSCHLAND (B.R.) | 1000 t | P | 643,7 | 845,0 | . | 255,8 | 263,7 | . | . |
| Tous produits plastiques | FRANCE | 1000 t | L | 203,9 | . | . | . | . | . | . |
| Materie plastice, totale | ITALIA | 1000 t | L | 165,3 | . | . | . | . | . | . |
| Kunststoffen, totaal | NEDERLAND | 1000 t | L | 50,1 | . | . | . | . | . | . |
| Tous produits plastiques | UEBL BELGIQUE | 1000 t | L | 27,1 | . | . | . | . | . | . |
| | LUXEMBOURG | | | — | — | — | — | — | — | — |
| | EWG · CEE | 1000 t | | 1 090,1 | . | . | . | . | . | . |
| <i>davon-soit:</i> | | | | | | | | | | |
| Kunststoffe aus Zellulosederivaten | DEUTSCHLAND (B.R.) | 1000 t | P | 82,8 | 96,9 | 107,8 | 26,8 | 26,1 | 27,9 | 27,0 |
| Produits dérivés de la cellulose | FRANCE | 1000 t | P | 8,3 | 7,3 | . | . | . | . | . |
| Prodotti derivati della cellulosa | ITALIA | 1000 t | L | 11,5 | . | . | . | . | . | . |
| Cellulosederivaten | NEDERLAND | 1000 t | L | 4,4 | . | . | . | . | . | . |
| | UEBL BELGIQUE | | | — | — | — | — | — | — | — |
| | LUXEMBOURG | | | | | | | | | |
| | EWG · CEE | | | | | | | | | |
| Kondensationsprodukte | DEUTSCHLAND (B.R.) | 1000 t | P | 266,0 | 324,1 | 397,9 | 96,1 | 97,0 | 101,7 | 103,1 |
| Produits de condensation | FRANCE | 1000 t | L | 72,4 | . | . | . | . | . | . |
| Prodotti di condensazione | ITALIA | 1000 t | L | 56,8 | . | . | . | . | . | . |
| Kondensatleprodukten | NEDERLAND | 1000 t | L | 27,9 | . | . | . | . | . | . |
| Produits de condensation | UEBL BELGIQUE | 1000 t | L | 5,0 | . | . | . | . | . | . |
| | LUXEMBOURG | | | — | — | — | — | — | — | — |
| | EWG · CEE | 1000 t | | 428,1 | . | . | . | . | . | . |
| <i>darunter-dont:</i> | | | | | | | | | | |
| Phenolpreßmassen | DEUTSCHLAND (B.R.) | 1000 t | P | 38,0 | 39,5 | 44,5 | 10,9 | 10,6 | 11,3 | 11,7 |
| Poudre à mouler phénoplaste | FRANCE | 1000 t | P | 11,6 | 10,6 | 12,1 | 3,2 | 3,1 | 2,6 | 3,2 |
| Polveri fenoliche da stampaggio | ITALIA | 1000 t | P | 13,5 | . | . | . | . | . | . |
| | NEDERLAND | | | | | | | | | |
| | UEBL BELGIQUE | | | | | | | | | |
| | LUXEMBOURG | | | — | — | — | — | — | — | — |
| | EWG · CEE | | | | | | | | | |

Chemische Industrie
Industrie chimique


| ERZEUGNIS · PRODUIT | LAND PAYS | EINHEIT UNITÉ | P L | 1958 | 1959 | 1960 | 1960 | | | |
|--|--|--|-----------------------|--|---------------------------|-----------------------|---------------------------|---------------------------|-----------------------|-----------------------|
| | | | | | | | I | II | III | IV |
| Harnstoffpreßmassen Poudres à mouler urée-formol | DEUTSCHLAND (B.R.) FRANCE ITALIA NEDERLAND UEBL BELGIQUE LUXEMBOURG | 1000 t 1000 t | P L | 7,4 4,1 | 7,3 3,8 | 8,6 3,9 | 2,1 1,1 | 2,1 1,0 | 2,2 0,8 | 2,2 1,0 |
| | EWG · CEE | | | | | | | | | |
| Polymerisationsprodukte *) Produits de polymérisation Prodotti di polimerizzazione Polymerisatieprodukten Produits de polymérisation | DEUTSCHLAND (B.R.) FRANCE ITALIA NEDERLAND UEBL BELGIQUE LUXEMBOURG | 1000 t 1000 t 1000 t 1000 t 1000 t | P L L L L | 294,0 122,5 96,4 17,8 22,0 | 422,8 | | 132,2 | 147,8 | | |
| <i>darunter-dont:</i> | EWG · CEE | 1000 t | | 552,7 | . | . | . | . | . | . |
| Polyvinylchlorid Chlorure de polyvinyle Clorure di polivinile | DEUTSCHLAND (B.R.) FRANCE ITALIA NEDERLAND UEBL BELGIQUE LUXEMBOURG | 1000 t 1000 t 1000 t | P P L | 106,8 67,8 59,0 | 131,1 81,2 . | 172,7 100,7 . | 38,1 25,9 . | 42,2 27,7 . | 44,6 26,8 . | 47,9 30,3 . |
| | EWG · CEE | | | | | | | | | |
| Polystyrène Polistirene | DEUTSCHLAND (B.R.) FRANCE ITALIA NEDERLAND UEBL BELGIQUE LUXEMBOURG | 1000 t 1000 t | P L | 28,1 13,0 | 30,7 . | 41,1 . | 10,2 . | 10,9 . | 10,5 . | 9,4 . |
| | EWG · CEE | | | | | | | | | |
| Kunststoffe auf Kaseinbasis Caséine durcie Caseinoplasti Caséine durcie | DEUTSCHLAND (B.R.) FRANCE ITALIA NEDERLAND UEBL BELGIQUE LUXEMBOURG | 1000 t 1000 t 1000 t 1000 t | P L P L | 0,9 0,7 0,7 0,1 | 1,1 . . . | 1,1 . . . | 0,3 . . . | 0,3 . . . | 0,3 . . . | 0,3 . . . |
| | EWG · CEE | | | | | | | | | |
| Fotographische Papiere Papiers photographiques | DEUTSCHLAND (B.R.) FRANCE ITALIA NEDERLAND UEBL BELGIQUE LUXEMBOURG | 1000 m² 1000 m² | P P | 53 503 18 227 | 65 888 19 059 | 71 540 21 056 | 16 466 4 950 | 17 732 5 533 | 19 420 4 589 | 17 923 5 984 |
| | EWG · CEE | | | | | | | | | |

*) Einschl. Kunstgummi.

*) Y compris caoutchouc artificiel.

Chemische Industrie
Industrie chimique

| ERZEUGNIS · PRODUIT | LAND PAYS | EINHEIT UNITÉ | P L | 1958 | 1959 | 1960 | 1960 | | | |
|---|--|------------------|--------|-------|-------|-------|------|------|------|------|
| | | | | | | | I | II | III | IV |
| Seifen in jeder Form | DEUTSCHLAND (B.R.) | 1000 t | P | 99,6 | 100,6 | 101,3 | 27,0 | 24,1 | 25,1 | 25,1 |
| Savons, total | FRANCE | 1000 t | P | 210,3 | 185,4 | 176,9 | 46,6 | 42,5 | 39,3 | 48,4 |
| Saponi, totale | ITALIA | 1000 t | P | 255,5 | . | . | . | . | . | . |
| Zeep, totaal | NEDERLAND | 1000 t | P | 36,7 | . | . | . | . | . | . |
| Savons, total | UEBL BELGIQUE LUXEMBOURG | 1000 t | P | 41,5 | . | . | . | . | . | . |
| | EWG · CEE | 1000 t | P | 643,6 | . | . | . | . | . | . |
| <i>darunter-dont:</i> | | | | | | | | | | |
| Feinseifen (auch Medizinal-) | DEUTSCHLAND (B.R.) | 1000 t | P | 43,1 | 47,2 | 48,1 | 13,0 | 11,4 | 11,8 | 11,9 |
| Savon de toilette (80 %) | FRANCE | 1000 t | P | 27,7 | 25,1 | 24,2 | 7,0 | 5,8 | 4,3 | 7,0 |
| Saponi da toilette | ITALIA | 1000 t | P | 30,0 | 25,0 | . | . | . | . | . |
| Toiletzeep | NEDERLAND | 1000 t | P | 8,1 | 8,9 | . | . | . | . | . |
| Savon de toilette | UEBL BELGIQUE LUXEMBOURG | 1000 t | P | 6,3 | 6,1 | . | . | . | . | . |
| | EWG · CEE | 1000 t | P | 115,2 | 112,3 | . | . | . | . | . |
| Kernseife (nicht für Industrie) | DEUTSCHLAND (B.R.) | 1000 t | P | 25,1 | 22,8 | 22,0 | 5,7 | 5,0 | 5,6 | 5,6 |
| Savon de ménage (63 %) | FRANCE | 1000 t | P | 114,9 | 123,8 | 118,3 | 30,6 | 27,9 | 27,4 | 32,3 |
| Sapone duro da bucato | ITALIA | 1000 t | P | 220,0 | 210,0 | . | . | . | . | . |
| Huishoudzeep | NEDERLAND | 1000 t | P | 8,5 | 7,7 | . | . | . | . | . |
| Savon de ménage | UEBL BELGIQUE LUXEMBOURG | 1000 t | P | 7,0 | 5,6 | . | . | . | . | . |
| | EWG · CEE | 1000 t | P | 375,5 | 369,9 | . | . | . | . | . |
| Rasierseife und -creme | DEUTSCHLAND (B.R.) | t | P | 1 834 | 1 876 | 1 862 | 488 | 453 | 446 | 476 |
| Savon à barbe et crème à raser | FRANCE | t | P | 1 800 | 1 905 | 1 870 | 430 | 445 | 420 | 575 |
| Saponi e creme da barba | ITALIA | t | P | 1 000 | . | . | . | . | . | . |
| Scheerzeep en -creme | NEDERLAND | t | P | 231 | 231 | . | . | . | . | . |
| Savon à raser | UEBL BELGIQUE LUXEMBOURG | t | P | 155 | 164 | . | . | . | . | . |
| | EWG · CEE | 1000 t | P | 5 020 | . | . | . | . | . | . |
| Schmierseife | DEUTSCHLAND (B.R.) | 1000 t | P | 12,9 | 12,6 | 13,0 | 3,3 | 3,3 | 3,3 | 3,1 |
| Savon mou (12, 24, 40 %) | FRANCE | 1000 t | P | 10,0 | 9,3 | 8,5 | 2,2 | 2,2 | 2,0 | 2,1 |
| Sapone molle | ITALIA | 1000 t | P | 1,5 | 3,0 | . | . | . | . | . |
| Zachte zeep | NEDERLAND | 1000 t | P | 12,1 | 12,1 | . | . | . | . | . |
| Savon mou | UEBL BELGIQUE LUXEMBOURG | 1000 t | P | 23,4 | 25,3 | . | . | . | . | . |
| | EWG · CEE | 1000 t | P | 59,9 | 62,3 | . | . | . | . | . |
| Sprengstoffe | DEUTSCHLAND (B.R.) | 1000 t | P | 50,6 | 55,4 | 64,9 | 14,5 | 16,5 | 16,5 | 17,3 |
| Explosifs | FRANCE | 1000 t | P | 35,8 | 37,6 | 40,8 | 9,8 | 11,1 | 9,5 | 10,4 |
| Prodotti esplosivi | ITALIA | 1000 t | P | 14,1 | 13,5 | . | 3,6 | 3,5 | . | . |
| | NEDERLAND UEBL BELGIQUE LUXEMBOURG | | | | | | | | | |
| | EWG · CEE | | | | | | | | | |



**Düngemittelindustrie
Industrie des engrais**

| ERZEUGNIS · PRODUIT | LAND PAYS | EINHEIT UNITÉ | P L | 1958 | 1959 | 1960 | 1960 | | | |
|--|--------------------|------------------|--------|---------------------|-----------|---------|-------|-------|-------|-------|
| | | | | | | | I | II | III | IV |
| Engrais composés | DEUTSCHLAND (B.R.) | 1000 t | P | 3 175 | 3 280 | 3 405 | 935 | 1 000 | 750 | 720 |
| Fertilizzanti complessi | FRANCE | 1000 t | P | 624,3 | 889,3 | 1 205,7 | 323,2 | 299,0 | 316,5 | 267,0 |
| Engrais composés | ITALIA | 1000 t | P | 240,7 | 237,6 | 268,8 | 94,7 | 49,2 | 57,8 | 67,2 |
| | NEDERLAND | 1000 t | P | — | — | — | — | — | — | — |
| | UEBL BELGIQUE | 1000 t | P | — | — | — | — | — | — | — |
| | U LUXEMBOURG | 1000 t | P | — | — | — | — | — | — | — |
| | EWG · CEE | | | | | | | | | |
| Phosphatdünger ^{b)} | DEUTSCHLAND (B.R.) | 1000 t | P | 644,2 | 707,4 | 819,2 | 201,9 | 204,4 | 221,0 | 191,9 |
| Engrais phosphatés ^{a) b)} | FRANCE | 1000 t | P | 472,1 | 602,3 | 715,0 | 176,5 | 177,2 | 174,5 | 186,8 |
| Fertilizzanti fosfatici ^{b)} | ITALIA | 1000 t | P | ↗ 417,0 | (407,0) | . | . | . | . | . |
| Fosfaatmeststoffen ^{b)} | NEDERLAND | 1000 t | P | ↗ 168,5 | ↗ 174 | . | . | . | . | . |
| Engrais phosphatés ^{b)} | UEBL BELGIQUE | 1000 t | P | ↗ 301,9 | ↗ 322 | . | . | . | . | . |
| Engrais phosphatés ^{b)} | U LUXEMBOURG | 1000 t | P | 116,3 | ↗ 110 | . | . | . | . | . |
| | EWG · CEE | 1000 t | P | (2 120,0) | (2 323,0) | . | . | . | . | . |
| <i>darunter-dont:</i> | | | | | | | | | | |
| Superphosphat ^{b)} | DEUTSCHLAND (B.R.) | 1000 t | P | 77,3 | 85,7 | 68,2 | 17,2 | 18,0 | 14,9 | 18,2 |
| Superphosphates ^{b)} | FRANCE | 1000 t | P | 198,5 | 188,1 | 195,9 | 48,2 | 45,1 | 49,7 | 52,8 |
| Superfosfato ^{b)} | ITALIA | 1000 t | P | 337,0 | 335,3 | 288,1 | 79,6 | 67,6 | 67,8 | 73,0 |
| Superfosfaat ^{b)} | NEDERLAND | 1000 t | P | ↗ 114,6 | . | . | . | . | . | . |
| Superphosphates ^{b)} | UEBL BELGIQUE | 1000 t | P | ^{d)} 44 | . | . | . | . | . | . |
| | U LUXEMBOURG | 1000 t | P | — | — | — | — | — | — | — |
| | EWG · CEE | 1000 t | P | (771) | . | . | . | . | . | . |
| Thomasphosphatmehl ^{b)} | DEUTSCHLAND (B.R.) | 1000 t | P | 349,3 | 377,9 | 489,8 | 124,0 | 121,9 | 136,3 | 107,6 |
| Scories de déphosphoration ^{b)} | FRANCE | 1000 t | P | 318,6 | 336,6 | 402,0 | 100,3 | 98,6 | 95,8 | 107,3 |
| Scorie di defosforazione ^{b)} | ITALIA | 1000 t | P | 14,8 | 14,3 | 17,8 | 2,5 | 5,5 | 6,5 | 3,4 |
| Scories de déphosphoration ^{b)} | NEDERLAND | 1000 t | P | — | — | — | — | — | — | — |
| Scories Thomas ^{b)} | UEBL BELGIQUE | 1000 t | P | ↗ 172,0 | . | . | . | . | . | . |
| | U LUXEMBOURG | 1000 t | P | 116,3 | . | . | . | . | . | . |
| | EWG · CEE | 1000 t | P | (971,0) | . | . | . | . | . | . |
| Syntheseammoniak (Primärstickstoff) | DEUTSCHLAND (B.R.) | 1000 t N | P | 1 121,3 | 1 093,3 | 1 242,2 | 302,1 | 302,3 | 310,9 | 326,8 |
| Ammoniac | FRANCE | 1000 t N | P | 593,1 | 668,6 | 723,8 | 175,2 | 168,4 | 181,3 | 198,9 |
| Ammoniac (sintetica) | ITALIA | 1000 t N | P | 501,7 | 587,0 | 672,3 | 162,2 | 166,9 | 171,8 | 171,4 |
| Ammoniak | NEDERLAND | 1000 t N | P | ^{d)} (380) | . | . | . | . | . | . |
| Ammoniaque de synthèse | UEBL BELGIQUE | 1000 t N | P | 274,9 | 303,6 | 319,3 | 79,9 | 84,0 | 84,4 | 71,0 |
| | U LUXEMBOURG | 1000 t N | P | — | — | — | — | — | — | — |
| | EWG · CEE | 1000 t N | P | (2 871) | . | . | . | . | . | . |
| Salpetersäure (für techn. Zwecke) | DEUTSCHLAND (B.R.) | 1000 t N | P | 33,5 | 37,9 | 48,2 | 11,9 | 11,7 | 12,3 | 12,4 |
| Acide nitrique | FRANCE | 1000 t N | P | 258,0 | 287,9 | 312,4 | 77,9 | 71,9 | 76,3 | 86,3 |
| Acido nitrico | ITALIA | 1000 t N | P | 125 | . | . | . | . | . | . |
| | NEDERLAND | 1000 t N | P | — | — | — | — | — | — | — |
| | UEBL BELGIQUE | 1000 t N | P | — | — | — | — | — | — | — |
| | U LUXEMBOURG | 1000 t N | P | — | — | — | — | — | — | — |
| | EWG · CEE | | | | | | | | | |

a) Ausschließlich nur gemahlener Phosphate.
b) Gehalt an P₂O₅.
c) Periode von 12 Monaten, die im Laufe des angegebenen Jahres endet.
d) 1957.

a) Non compris les phosphates simplement moulus.
b) Poids de P₂O₅.
c) Période de 12 mois, finissant au cours de l'année indiquée.
d) 1957.

Düngemittelindustrie
Industrie des engrais

| ERZEUGNIS · PRODUIT | LAND PAYS | EINHEIT UNITÉ | P L | 1958 | 1959 | 1960 | 1960 | | | | |
|----------------------------------|-----------------------------|-----------------------------|----------|---------|---------|---------|--------|--------|--------|--------|-------|
| | | | | | | | I | II | III | IV | |
| Stickstoffdünger, insgesamt | DEUTSCHLAND (B.R.) | 1000 t N | P | 1 077,3 | 1 017,3 | 1 125,9 | 267,5 | 269,1 | 288,0 | 301,4 | |
| Engrais azotés, total | FRANCE | 1000 t N | P | 511,6 | 565,3 | 613,0 | 148,7 | 140,5 | 155,1 | 168,6 | |
| Fertilizzanti azotati, totale | ITALIA | 1000 t N | P | 425,1 | 491,6 | 548,1 | 126,9 | 134,1 | 143,7 | 143,3 | |
| Stikstofmeststof | NEDERLAND | 1000 t N | P | 348 | (354,5) | (337,2) | (89,7) | (85,9) | (81,4) | (80,2) | |
| Engrais azotés, total | UEBL BELGIQUE LUXEMBOURG | 1000 t N | P | 265,4 | 287,4 | 293,7 | 75,8 | 79,6 | 79,5 | 58,8 | |
| | EWG · CEE | 1000 t N | P | 2.627 | 2.716,1 | 2 917,9 | 708,6 | 709,2 | 747,7 | 752,3 | |
| <i>davon-soit :</i> | | | | | | | | | | | |
| Stickstoffdünger aus synth. | Ammoniak | DEUTSCHLAND (B.R.) | 1000 t N | P | 878,9 | 815,6 | 910,3 | 214,9 | 217,1 | 234,3 | 244,0 |
| Engrais azotés de synthèse | | FRANCE | 1000 t N | P | 483,9 | 537,1 | 582,6 | 141,4 | 133,0 | 147,5 | 160,7 |
| | | ITALIA | | | | | | | | | |
| | | NEDERLAND | | | | | | | | | |
| Engrais azotés de synthèse | | UEBL BELGIQUE LUXEMBOURG | 1000 t N | P | 247,1 | 271,1 | 277,7 | 71,5 | 75,5 | 75,5 | 55,3 |
| | | EWG · CEE | | | | | | | | | |
| <i>darunter-dont :</i> | | | | | | | | | | | |
| Sulfate d'ammoniaque de synthèse | | DEUTSCHLAND (B.R.) | 1000 t N | P | 40,3 | 47,4 | 44,9 | 10,0 | 11,7 | 12,0 | 11,2 |
| Solfato ammoniaco | | FRANCE | 1000 t N | P | 187,8 | 239,1 | 258,3 | 62,4 | 66,8 | 66,0 | 63,1 |
| | | ITALIA | 1000 t N | P | | | | | | | |
| | | NEDERLAND | | | | | | | | | |
| | | UEBL BELGIQUE LUXEMBOURG | | | | | | | | | |
| | | EWG · CEE | | | | | | | | | |
| Kalknitrat | | DEUTSCHLAND (B.R.) | 1000 t N | P | 33,5 | . | . | . | . | . | . |
| Nitrate de chaux | | FRANCE | 1000 t N | P | 37,9 | 40,1 | 36,5 | 9,2 | 9,8 | 8,8 | 8,7 |
| Nitrato di calcio | | ITALIA | 1000 t N | P | 50,8 | 45,3 | 56,9 | 14,3 | 13,5 | 13,9 | 15,2 |
| Kalknitraat | | NEDERLAND | 1000 t N | P | a) 25,2 | . | . | . | . | . | . |
| | | UEBL BELGIQUE LUXEMBOURG | | | — | — | — | — | — | — | — |
| | | EWG · CEE | 1000 t N | P | 147,4 | . | . | . | . | . | . |
| Nitrate d'ammoniaque | | DEUTSCHLAND (B.R.) | 1000 t N | P | 86,5 | 75,8 | 81,5 | 19,2 | 19,2 | 18,0 | 25,1 |
| Nitrato ammoniaco | | FRANCE | 1000 t N | P | 126,1 | 146,4 | 170,2 | 39,6 | 40,0 | 45,0 | 45,6 |
| | | ITALIA | 1000 t N | P | | | | | | | |
| | | NEDERLAND | | | | | | | | | |
| | | UEBL BELGIQUE LUXEMBOURG | | | — | — | — | — | — | — | — |
| | | EWG · CEE | | | | | | | | | |
| Urée | | DEUTSCHLAND (B.R.) | 1000 t | P | 12,7 | 23,7 | 31,5 | 6,5 | 7,2 | 9,0 | 8,8 |
| Urea | | FRANCE | 1000 t | P | 30,1 | 33,7 | 44,3 | 9,0 | 9,1 | 11,7 | 14,6 |
| | | ITALIA | 1000 t | P | | | | | | | |
| | | NEDERLAND | | | | | | | | | |
| | | UEBL BELGIQUE LUXEMBOURG | | | — | — | — | — | — | — | — |
| | | EWG · CEE | | | | | | | | | |

a) Periode von 12 Monaten, die im Laufe des angegebenen Jahres endet.


a) Période de 12 mois finissant au cours de l'année indiquée.

Düngemittelindustrie
Industrie des engrais

| ERZEUGNIS · PRODUIT | LAND PAYS | EINHEIT UNITÉ | P L | 1958 | 1959 | 1960 | 1960 | | | |
|--|--------------------|------------------|--------|---------|-------|-------|------|------|------|------|
| | | | | | | | I | II | III | IV |
| Kalkstickstoff | DEUTSCHLAND (B.R.) | 1000 t N | P | 90,1 | 101,5 | 103,3 | 24,6 | 23,8 | 25,5 | 29,4 |
| Cyanamide de chaux | FRANCE | 1000 t N | P | 3,3 | 2,5 | 2,8 | 0,5 | 0,6 | 0,9 | 0,8 |
| Calcio cyanamide | ITALIA | 1000 t N | P | 29,2 | 26,2 | 19,7 | 1,4 | 6,9 | 6,7 | 4,6 |
| | NEDERLAND | | | — | — | — | — | — | — | — |
| Cyanamide de chaux | UEBL BELGIQUE | 1000 t N | P | a) 7,9 | . | . | . | . | . | . |
| | LUXEMBOURG | | | — | — | — | — | — | — | — |
| | EWG · CEE | 1000 t N | P | 130,5 | . | . | . | . | . | . |
| Stickstoffhaltige Düngemittel aus Kokereien und Gaswerken | DEUTSCHLAND (B.R.) | 1000 t N | P | 108,3 | 100,2 | 112,3 | 27,9 | 28,2 | 28,2 | 28,0 |
| Sulfate d'ammon. de récupération . . . | FRANCE | 1000 t N | P | 24,5 | 25,9 | 27,6 | 6,8 | 6,9 | 6,7 | 7,2 |
| | ITALIA | | | | | | | | | |
| | NEDERLAND | | | | | | | | | |
| Sulfate d'ammon. de récupération . . . | UEBL BELGIQUE | 1000 t N | P | 18,3 | 16,2 | 16,0 | 4,3 | 4,1 | 4,0 | 3,6 |
| | LUXEMBOURG | | | | | | | | | |
| | EWG · CEE | | | | | | | | | |
| Techn. Stickstoffverbindungen | DEUTSCHLAND (B.R.) | 1000 t N | P | 162,4 | 196,3 | 239,1 | 57,5 | 58,3 | 61,9 | 61,4 |
| Autres produits azotés de synthèse. . . | FRANCE | 1000 t N | P | 61,5 | 74,8 | 86,8 | 20,4 | 22,7 | 20,1 | 23,5 |
| | ITALIA | | | | | | | | | |
| | NEDERLAND | | | | | | | | | |
| Produits techniques | UEBL BELGIQUE | 1000 t N | P | 6,4 | 9,6 | 11,9 | 3,3 | 2,4 | 2,7 | 3,5 |
| | LUXEMBOURG | | | | | | | | | |
| | EWG · CEE | | | | | | | | | |
| Absatzfähige Kalisalze (Fabrikate) ^{b)} . | DEUTSCHLAND (B.R.) | 1000 t | P | 1 654 | 1 776 | 1 921 | 500 | 464 | 473 | 484 |
| Engrais potassiques ^{b)} | FRANCE | 1000 t | P | 1 411 | 1 400 | 1 484 | 400 | 392 | 347 | 345 |
| Fertilizzanti potassici ^{b)} | ITALIA | 1000 t | P | a) 2 | . | . | . | . | . | . |
| Kalimestoffen ^{b)} | NEDERLAND | 1000 t | P | a) 1 | . | . | . | . | . | . |
| Engrais potassiques ^{b)} | UEBL BELGIQUE | 1000 t | P | a) 12 | . | . | . | . | . | . |
| | LUXEMBOURG | | | — | — | — | — | — | — | — |
| | EWG · CEE | 1000 t | P | (3 080) | . | . | . | . | . | . |

a) Periode von 12 Monaten, die im Laufe des angegebenen Jahres endet.
b) K₂O-Gehalt.

a) Période de 12 mois, finissant au cours de l'année indiquée.
b) Poids de K₂O.




Industrie der Öle und Fette ^{a)}
Industrie des corps gras ^{a)}

| ERZEUGNIS · PRODUIT | LAND PAYS | EINHEIT UNITÉ | P L | 1958 | 1959 | 1960 | 1960 | | | |
|---|--------------------|------------------|--------|------|-------|-------|------|-----|-----|-----|
| | | | | | | | I | II | III | IV |
| Rohe Pflanzenöle (auch gehärtet) . . . | DEUTSCHLAND (B.R.) | 1000 t | P | . | . | 493 | 134 | 113 | 119 | 126 |
| Huiles et graisses végétales brutes . . . | FRANCE | 1000 t | P | . | 365 | 385 | 95 | 96 | 87 | 107 |
| Olii e grassi vegetali ^{b)} | ITALIA | 1000 t | P | . | . | . | 385 | 307 | 273 | . |
| Plantaardige oliën en vetten (ruw) . . . | NEDERLAND | 1000 t | P | . | 228 | . | 66 | 62 | 50 | 67 |
| Huiles et graisses végétales brutes . . . | UEBL BELGIQUE | 1000 t | P | 82 | 89 | 81 | 24 | 20 | 16 | 21 |
| | LUXEMBOURG | | | — | — | — | — | — | — | — |
| | EWG · CEE | 1000 t | P | . | . | . | 704 | 598 | 545 | . |
| Pflanzenöle (nicht roh) ^{c)} | DEUTSCHLAND (B.R.) | 1000 t | P | . | . | 853 | 210 | 212 | 212 | 219 |
| Huiles et graisses végétales autres que brutes ^{c)} | FRANCE | 1000 t | P | . | 417 | 431 | 112 | 121 | 108 | 90 |
| | ITALIA | | | | | | | | | |
| Plantaardige oliën en vetten (niet ruw) | NEDERLAND | 1000 t | P | . | 239 | . | 66 | 67 | 61 | 59 |
| Huiles et graisses végétales autres que brutes ^{c)} | UEBL BELGIQUE | 1000 t | P | 137 | 145 | 151 | 36 | 38 | 39 | 38 |
| | LUXEMBOURG | | | — | — | — | — | — | — | — |
| | EWG · CEE | | | | | | | | | |
| Ölkuchen und Schrote | DEUTSCHLAND (B.R.) | 1000 t | P | 705 | 918 | 1 009 | 290 | 223 | 224 | 272 |
| Tourteaux | FRANCE | 1000 t | P | . | 446 | 531 | 131 | 138 | 117 | 145 |
| Panelli | ITALIA | 1000 t | P | . | 295 | . | . | . | . | . |
| Veekoeken (incl. schroot en schilfers) | NEDERLAND | 1000 t | P | . | 432 | . | 121 | 104 | 80 | 123 |
| Tourteaux | UEBL BELGIQUE | 1000 t | P | 110 | 143 | 149 | 38 | 37 | 34 | 40 |
| | LUXEMBOURG | | | — | — | — | — | — | — | — |
| | EWG · CEE | 1000 t | P | . | 2 234 | . | . | . | . | . |
| Olein | DEUTSCHLAND (B.R.) | 1000 t | P | 4,1 | 4,5 | 6,3 | 1,8 | 1,5 | 1,6 | 1,4 |
| Oléine | FRANCE | 1000 t | L | 3,0 | 2,5 | 1,7 | 0,5 | 0,4 | 0,4 | 0,4 |
| | ITALIA | | | | | | | | | |
| | NEDERLAND | | | | | | | | | |
| | UEBL BELGIQUE | | | | | | | | | |
| | LUXEMBOURG | | | | | | | | | |
| | EWG · CEE | | | | | | | | | |
| Stearin | DEUTSCHLAND (B.R.) | 1000 t | P | 4,2 | 5,4 | 6,7 | 1,9 | 1,7 | 1,6 | 1,4 |
| Stéarine | FRANCE | 1000 t | L | 6,2 | 5,1 | . | . | . | . | . |
| | ITALIA | | | | | | | | | |
| | NEDERLAND | | | | | | | | | |
| | UEBL BELGIQUE | | | | | | | | | |
| | LUXEMBOURG | | | | | | | | | |
| | EWG · CEE | | | | | | | | | |

a) Außer Olivenöl.
b) Rohe und nicht rohe Öle.
c) Raffinierte und bearbeitete Öle und Fette, gewonnen aus rohen Ölen und Fetten inländischer und ausländischer Herkunft.

a) A l'exclusion de l'huile d'olive.
b) Brutes et raffinées.
c) Huiles et graisses blanchies, raffinées, traitées..., tirées des huiles et graisses brutes, nationales ou importées.



Mineralölverarbeitung und Kohlenwertstoffindustrie
Industrie des dérivés du pétrole et du charbon

| ERZEUGNIS · PRODUIT | LAND PAYS | EINHEIT UNITÉ | P L | 1958 | 1959 | 1960 | 1960 | | | |
|--|--------------------|------------------|--------|--------|--------|---------|----------|----------|--------|--------|
| | | | | | | | I | II | III | IV |
| Motorenbenzin ^{a)} | DEUTSCHLAND (B.R.) | 1000 t | P | 3 712 | 4 474 | 5 383 | 1 277 | 1 238 | 1 403 | 1 465 |
| Essence moteur | FRANCE | 1000 t | P | 5 920 | 6 328 | 6 559 | 1 523 | 1 573 | 1 762 | 1 701 |
| Benzina | ITALIA | 1000 t | P | 3 453 | 3 973 | 5 027 | 1 138 | 1 241 | 1 359 | 1 288 |
| Motorbenzine | NEDERLAND | 1000 t | P | 2 863 | 2 608 | . | . | . | . | . |
| Essence moteur | UEBL BELGIQUE | 1000 t | P | 1 150 | 1 166 | . | . | . | . | . |
| | LUXEMBOURG | | | — | — | — | — | — | — | — |
| | EWG · CEE | 1000 t | P | 17 098 | 18 549 | . | . | . | . | . |
| Kerosin ^{b)} | DEUTSCHLAND (B.R.) | 1000 t | P | 196 | 266 | 260 | 47,2 | 55,4 | 70,7 | 86,4 |
| Kérosène (pétrole lampant et carbu- réacteur) | FRANCE | 1000 t | P | 847 | 1 115 | 1 365,7 | 308,6 | 320,5 | 384,5 | 352,2 |
| Petrolio e carburante per turboreatt . | ITALIA | 1000 t | P | 1 194 | 1 025 | 1 061 | 227,7 | 262,4 | 296,0 | 274,9 |
| Petroleum, vliegtuig-turbinebrandstof | NEDERLAND | 1000 t | P | 1 200 | 1 350 | . | . | . | . | . |
| Kérosène (pétrole lampant et carbu- réacteur) | UEBL BELGIQUE | 1000 t | P | 328 | 396 | . | . | . | . | . |
| | LUXEMBOURG | | | — | — | — | — | — | — | — |
| | EWG · CEE | 1000 t | P | 3 765 | 4 191 | . | . | . | . | . |
| Dieselöl ^{c)} | DEUTSCHLAND (B.R.) | 1000 t | P | 3 821 | 4 458 | 4 867 | 1 056 | 1 273 | 1 271 | 1 266 |
| Gasoil | FRANCE | 1000 t | P | 3 655 | 3 364 | 3 392 | 616 | 925 | 1 187 | 664 |
| Gasolio | ITALIA | 1000 t | P | 4 670 | 5 177 | 5 944 | 1 429 | 1 480 | 1 570 | 1 464 |
| Gas- en Dieselolie | NEDERLAND | 1000 t | P | 3 364 | 3 435 | . | . | . | . | . |
| Gasoil | UEBL BELGIQUE | 1000 t | P | 1 572 | 1 957 | d) 1732 | d) 454 | d) 405 | d) 463 | d) 411 |
| | LUXEMBOURG | | | — | — | — | — | — | — | — |
| | EWG · CEE | 1000 t | P | 17 082 | 18 391 | . | . | . | . | . |
| Heizöl (aus Erdöl) | DEUTSCHLAND (B.R.) | 1000 t | P | 3 774 | 7 788 | | e) 3 065 | e) 2 676 | . | . |
| Fuel-oil ^{f)} | FRANCE | 1000 t | P | 13 918 | 13 633 | 14 676 | 4 097 | 3 017 | 3 063 | 4 499 |
| Olio combustibile | ITALIA | 1000 t | P | 11 900 | 13 059 | 15 347 | 3 951 | 3 408 | 3 725 | 4 263 |
| Stookolie | NEDERLAND | 1000 t | P | 6 041 | 6 555 | . | . | . | . | . |
| Fuel-oil | UEBL BELGIQUE | 1000 t | P | 2 592 | 2 101 | 2 633 | 687 | 659 | 703 | 583 |
| | LUXEMBOURG | | | — | — | — | — | — | — | — |
| | EWG · CEE | 1000 t | P | 38 225 | 43 136 | . | . | . | . | . |
| Schmieröle, Schmierfette u. a. techn. Öle | DEUTSCHLAND (B.R.) | 1000 t | P | 380,3 | 413,5 | | 101,0 | 117,5 | 123,9 | |
| Lubrifiants | FRANCE | 1000 t | P | 563,7 | 597,0 | 651,6 | 160,5 | 152,4 | 171,6 | 167,1 |
| Oli lubrificanti | ITALIA | 1000 t | P | 154,1 | 153,4 | 165,8 | 37,2 | 42,4 | 44,7 | 41,5 |
| Smeerolie | NEDERLAND | 1000 t | P | 158,0 | 192,0 | . | . | . | . | . |
| Huiles de graissage | UEBL BELGIQUE | 1000 t | P | 27,0 | 30,0 | 28,7 | 5,7 | 6,4 | 8,8 | 7,8 |
| | LUXEMBOURG | | | — | — | — | — | — | — | — |
| | EWG · CEE | 1000 t | P | 1 283 | 1 386 | . | . | . | . | . |

^{a)} Ohne Spezial- und Testbenzin.

^{b)} Leuchtpetroleum, Motorenpetroleum und Turbinenkraftstoff.

^{c)} Einschl. sonstiger dieselölversteuerter Erzeugnisse.

^{d)} In Mio Litern

^{e)} Einschl. Eigenverbrauch der Raffinerien.

^{f)} Haushaltsheizöl ähnelt in seiner Zusammensetzung dem Dieselöl, wird aber für Heizzwecke verkauft und aus diesem Grunde zu den übrigen Heizölen hinzugezählt.

^{a)} Non compris les essences spéciales.

^{b)} Pétrole lampant, pétrole pour moteurs, combustible pour turbines.

^{c)} Y compris les autres produits tombant sous le régime fiscal du gasoil.

^{d)} En millions de litres.

^{e)} Y compris autoconsommation des raffineries.

^{f)} Le fuel domestique a une composition très voisine du gas-oil mais il est vendu pour les besoins du chauffage et, pour cette raison, joint aux autres fuel-oils.

Mineralölverarbeitung und Kohlenwertstoffindustrie
Industrie des dérivés du pétrole et du charbon


| ERZEUGNIS · PRODUIT | LAND PAYS | EINHEIT UNITÉ | P L | 1958 | 1959 | 1960 | 1960 | | | |
|--|--------------------|------------------|--------|---------|---------|-------|-------|-------|-------|-------|
| | | | | | | | I | II | III | IV |
| Bitumen | DEUTSCHLAND (B.R.) | 1000 t | P | 891 | 1 078 | 1 160 | 156,6 | 348,1 | 366,2 | 289,5 |
| Bitumes | FRANCE | 1000 t | P | 1 105 | 1 249 | 1 411 | 189,1 | 417,9 | 501,2 | 302,6 |
| Bitume di petrolio | ITALIA | 1000 t | P | 562 | 634 | 697 | 73,9 | 213,0 | 274,8 | 135,4 |
| Asfalt | NEDERLAND | 1000 t | P | 221 | 265 | . | . | . | . | . |
| Bitumes | BEBL BELGIQUE | 1000 t | P | 179 | 238 | . | . | . | . | . |
| | LEBL LUXEMBOURG | | | — | — | — | — | — | — | — |
| | EWG · CEE | 1000 t | P | 2 958 | 3 464 | . | . | . | . | . |
| Flüssiggas | DEUTSCHLAND (B.R.) | 1000 t | P | 434,9 | 603,9 | 770,2 | 181,8 | 183,6 | 201,4 | 203,4 |
| Gas liquéfiés. | FRANCE | 1000 t | P | 790,7 | 868,5 | 939,0 | 218,5 | 230,0 | 249,5 | 240,9 |
| Gas liquefatti | ITALIA | 1000 t | P | 486,1 | 556,1 | 625,1 | 150,2 | 152,8 | 167,8 | 154,3 |
| Vloeibaar gas *) | NEDERLAND | 1000 t | P | 240 | 249 | . | . | . | . | . |
| Gaz liquéfiés. | BEBL BELGIQUE | 1000 t | P | 81 | 102 | . | . | . | . | . |
| | LEBL LUXEMBOURG | | | — | — | — | — | — | — | — |
| | EWG · CEE | 1000 t | | 2 032,7 | 2 379,5 | | . | . | . | . |
| Motorenbenzol u. gereinigtes Benzol . | DEUTSCHLAND (B.R.) | 1000 t | P | 341,4 | 289,2 | 177,8 | 57,6 | 60,1 | 32,8 | 27,4 |
| Benzols commerciaux | FRANCE | 1000 t | P | 28,0 | 25,8 | 23,9 | 6,3 | 7,1 | 5,6 | 4,8 |
| Benzolo commerciale | ITALIA | 1000 t | P | 8,0 | 7,1 | 7,7 | 2,0 | 2,0 | 1,7 | 2,0 |
| | NEDERLAND | | | | | | | | | |
| Benzols moteur et industriel | BEBL BELGIQUE | 1000 t | P | 63,4 | 67,2 | 47,1 | 13,5 | 11,8 | 11,4 | 10,5 |
| | LEBL LUXEMBOURG | | | — | — | — | — | — | — | — |
| | EWG · CEE | | | | | | | | | |
| Reinbenzol | DEUTSCHLAND (B.R.) | 1000 t | P | 159,3 | 184,7 | 327,7 | 69,6 | 73,9 | 87,8 | 96,5 |
| Benzène pur | FRANCE | 1000 t | P | 70,6 | 88,8 | 100,1 | 23,8 | 28,6 | 23,7 | 24,0 |
| Benzolo puro | ITALIA | 1000 t | P | 12,7 | 16,8 | 20,4 | 5,4 | 4,8 | 4,8 | 5,3 |
| | NEDERLAND | | | | | | | | | |
| | BEBL BELGIQUE | | | | | | | | | |
| | LEBL LUXEMBOURG | | | — | — | — | — | — | — | — |
| | EWG · CEE | | | | | | | | | |
| Toluol und Xylol, gereinigt und rein . | DEUTSCHLAND (B.R.) | 1000 t | P | 39,8 | 23,5 | 27,0 | 4,8 | 7,3 | 8,0 | 6,9 |
| Toluol et xylol, commerciaux et purs . | FRANCE | 1000 t | P | 26,9 | 29,8 | 34,3 | 8,4 | 8,7 | 8,8 | 8,4 |
| Toluolo e xilolo, commerciali e puri . | ITALIA | 1000 t | P | 6,7 | 7,0 | 6,3 | 1,6 | 1,6 | 1,5 | 1,6 |
| | NEDERLAND | | | | | | | | | |
| Toluol et xylol | BEBL BELGIQUE | 1000 t | P | 1,2 | 1,6 | 2,7 | 0,8 | 0,6 | 0,6 | 0,7 |
| | LEBL LUXEMBOURG | | | — | — | — | — | — | — | — |
| | EWG · CEE | | | | | | | | | |
| davon- <i>soit</i> : | | | | | | | | | | |
| Toluol, gereinigt | DEUTSCHLAND (B.R.) | 1000 t | P | 8,3 | 8,0 | 6,1 | 0,8 | 1,9 | 2,3 | 1,2 |
| Toluol commercial | FRANCE | 1000 t | P | 11,1 | 12,5 | 14,1 | 3,3 | 3,8 | 3,4 | 3,6 |
| Toluolo commerciale | ITALIA | 1000 t | P | 4,1 | 4,2 | 4,1 | 1,0 | 1,0 | 1,0 | 1,1 |
| | NEDERLAND | | | | | | | | | |
| Toluol | BEBL BELGIQUE | 1000 t | P | 0,8 | . | . | . | . | . | . |
| | LEBL LUXEMBOURG | | | — | — | — | — | — | — | — |
| | EWG · CEE | | | | | | | | | |

*) Ohne nichtkondensierbares Gas.

*) Gaz incondensable non compris.

Mineralölverarbeitung und Kohlenwertstoffindustrie
Industrie des dérivés du pétrole et du charbon

| ERZEUGNIS · PRODUIT | LAND PAYS | EINHEIT UNITÉ | P L | 1958 | 1959 | 1960 | 1960 | | | |
|-----------------------------------|--------------------|------------------|--------|------|------|-------|------|------|------|------|
| | | | | | | | I | II | III | IV |
| Reintoluol | DEUTSCHLAND (B.R.) | 1000 t | P | 19,2 | 7,7 | 11,9 | 2,3 | 3,0 | 2,8 | 3,8 |
| Toluène | FRANCE | 1000 t | P | 8,9 | 10,1 | 11,0 | 2,8 | 2,8 | 3,1 | 2,5 |
| Toluolo puro | ITALIA | 1000 t | P | 0,5 | 0,6 | 0,5 | 0,1 | 0,1 | 0,1 | 0,1 |
| | NEDERLAND | | | | | | | | | |
| | UEBL BELGIQUE | | | | | | | | | |
| | LUXEMBOURG | | | | | | | | | |
| | EWG · CEE | | | | | | | | | |
| Xylol, gereinigt | DEUTSCHLAND (B.R.) | 1000 t | P | 0,4 | 0,2 | 0,5 | 0,5 | 0,0 | 0,0 | 0,0 |
| Xylol commercial | FRANCE | 1000 t | P | 4,3 | 4,0 | 4,7 | 1,2 | 1,0 | 1,1 | 1,4 |
| Xilolo commerciale | ITALIA | 1000 t | P | 1,9 | 1,9 | 1,4 | 0,4 | 0,4 | 0,4 | 0,4 |
| | NEDERLAND | | | | | | | | | |
| Xylol | UEBL BELGIQUE | 1000 t | P | 0,4 | . | . | . | . | . | . |
| | LUXEMBOURG | | | — | — | — | — | — | — | — |
| | EWG · CEE | | | | | | | | | |
| Reinxytol | DEUTSCHLAND (B.R.) | 1000 t | P | 11,8 | 7,5 | 8,3 | 1,2 | 2,4 | 2,8 | 1,9 |
| Xylène | FRANCE | 1000 t | P | 2,7 | 3,2 | 4,2 | 1,1 | 1,1 | 1,2 | 0,9 |
| Xilolo puro | ITALIA | 1000 t | P | 0,2 | 0,3 | 0,2 | 0,1 | 0,1 | 0,0 | 0,1 |
| | NEDERLAND | | | | | | | | | |
| | UEBL BELGIQUE | | | | | | | | | |
| | LUXEMBOURG | | | | | | | | | |
| | EWG · CEE | | | | | | | | | |
| Phenol | DEUTSCHLAND (B.R.) | 1000 t | P | 13,1 | 15,3 | 16,0 | 4,2 | 4,0 | 4,1 | 3,7 |
| Phénol pur | FRANCE | 1000 t | P | 3,4 | 3,2 | 4,1 | 0,9 | 1,0 | 1,1 | 1,1 |
| Fenolo | ITALIA | 1000 t | P | 0,6 | 0,4 | | 0,2 | 0,1 | . | |
| | NEDERLAND | | | | | | | | | |
| | UEBL BELGIQUE | | | | | | | | | |
| | LUXEMBOURG | | | | | | | | | |
| | EWG · CEE | | | | | | | | | |
| Naphtalin (Warmpreßgut) | DEUTSCHLAND (B.R.) | 1000 t | P | 82,9 | 99,5 | 108,5 | 26,4 | 26,0 | 28,4 | 27,7 |
| Naphtaline brute | FRANCE | 1000 t | P | 34,5 | 46,0 | 48,1 | 13,8 | 10,7 | 11,2 | 12,4 |
| Naftalina greggia | ITALIA | 1000 t | P | 6,9 | 6,2 | 9,0 | 2,1 | 2,1 | 2,1 | 2,6 |
| | NEDERLAND | | | | | | | | | |
| | UEBL BELGIQUE | | | | | | | | | |
| | LUXEMBOURG | | | — | — | — | — | — | — | — |
| | EWG · CEE | | | | | | | | | |
| Solvant naphta | DEUTSCHLAND (B.R.) | 1000 t | P | 5,7 | 6,1 | 5,5 | 1,7 | 1,6 | 1,6 | 0,5 |
| Nafta solvente | FRANCE | 1000 t | P | 1,1 | 1,1 | 1,2 | 0,4 | 0,3 | 0,3 | 0,3 |
| | ITALIA | | | | | | | | | |
| | NEDERLAND | | | | | | | | | |
| Solvant naphta | UEBL BELGIQUE | 1000 t | P | 0,4 | . | . | . | . | . | . |
| | LUXEMBOURG | | | — | — | — | — | — | — | — |
| | EWG · CEE | | | | | | | | | |



Industrie der Steine und Erden, Keramikindustrie
Industrie des matériaux de construction et des produits céramiques

| ERZEUGNIS · PRODUIT | LAND PAYS | EINHEIT UNITÉ | P L | 1958 | 1959 | 1960 | 1960 | | | |
|--|--------------------|---------------------|--------|-------|-------|-------|------|------|-------|-------|
| | | | | | | | I | II | III | IV |
| Marmor-Rohblöcke | DEUTSCHLAND (B.R.) | 1000 m ³ | P | 12,8 | 15,8 | 18,6 | 1,4 | 6,0 | 6,2 | 5,1 |
| Marbre (blocs bruts) | FRANCE | 1000 m ³ | P | 11,6 | 14,0 | 11,9 | 3,0 | 3,3 | 3,0 | 2,7 |
| Marmo in blocchi | ITALIA | 1000 t | P | 35,4 | 33,3 | . | 18,9 | . | . | . |
| Marbre (blocs) | NEDERLAND | 1000 t | P | 654 | . | . | . | . | . | . |
| | UEBL BELGIQUE | 1000 m ³ | P | 5,9 | 5,4 | 5,4 | 0,7 | 1,6 | 1,3 | 1,7 |
| | LUXEMBOURG | | | — | — | — | — | — | — | — |
| | EWG · CEE | | | | | | | | | |
| Kalkstein, roh | DEUTSCHLAND (B.R.) | Mio t | P | 33,4 | 36,9 | 42,6 | 9,4 | 10,6 | 11,1 | 11,6 |
| Calcare | FRANCE | Mio t | P | 32,2 | . | . | . | . | . | . |
| Calcaires | ITALIA | Mio t | P | 2,9 | 3,4 | 3,8 | 0,8 | 1,0 | 1,0 | 1,0 |
| | NEDERLAND | | | | | | | | | |
| | UEBL BELGIQUE | Mio t | P | 2,9 | 3,4 | 3,8 | 0,8 | 1,0 | 1,0 | 1,0 |
| | LUXEMBOURG | | | | | | | | | |
| | EWG · CEE | | | | | | | | | |
| Dachschiefer, roh und zugerichtet . | DEUTSCHLAND (B.R.) | 1000 t | P | 57,7 | 64,4 | 62,6 | 15,7 | 15,3 | 16,5 | 15,1 |
| Ardoises de couverture | FRANCE | 1000 t | P | 132,7 | 125,0 | 107,0 | 30,3 | 27,2 | 22,2 | 27,3 |
| Ardesie per coperture | ITALIA | 1000 t | P | (24) | (27) | . | . | . | . | . |
| Ardoises, schiste ardoisier | NEDERLAND | | | | | | | | | |
| Ardoises | UEBL BELGIQUE | 1000 t | P | 9,2 | 9,1 | 9,6 | 2,4 | 2,5 | 2,3 | 2,4 |
| | LUXEMBOURG | Mio p | P | 8,5 | 7,5 | . | . | . | . | . |
| | EWG · CEE | | | | | | | | | |
| Formsand | DEUTSCHLAND (B.R.) | 1000 t | P | 920 | 1 013 | 1 026 | 218 | 245 | 260 | 303 |
| Sables pour fonderie | FRANCE | 1000 t | P | 1 445 | 1 440 | 1 451 | 308 | 370 | 324 | 449 |
| Sable métallurgique | ITALIA | | | | | | | | | |
| | NEDERLAND | | | | | | | | | |
| | UEBL BELGIQUE | 1000 t | P | 684 | 778 | 932 | 222 | 237 | 237 | 236 |
| | LUXEMBOURG | | | | | | | | | |
| | EWG · CEE | | | | | | | | | |
| Bausand, Baukies | DEUTSCHLAND (B.R.) | Mio t | P | 69,1 | 77,5 | 89,2 | 14,8 | 24,5 | 26,8 | 23,1 |
| Sable de construction | FRANCE | Mio t | P | 50,4 | 53,1 | 56,1 | 11,7 | 15,6 | 15,1 | 13,7 |
| Sabbia e ghiala | ITALIA | Mio t | P | 13,1 | . | . | . | . | . | . |
| Sable de construction | NEDERLAND | | | | | | | | | |
| Sable | UEBL BELGIQUE | Mio t | P | 1,4 | 1,8 | 2,0 | 0,3 | 0,6 | 0,6 | 0,5 |
| | LUXEMBOURG | 1000 m ³ | P | 436 | . | . | . | . | . | . |
| | EWG · CEE | | | | | | | | | |
| Quarsand und Glassand | DEUTSCHLAND (B.R.) | 1000 t | P | 3 088 | 3 363 | 3 804 | 812 | 891 | 1 012 | 1 089 |
| Sables siliceux pour verrerie et céramique | FRANCE | 1000 t | P | 788 | 797 | 919 | 221 | 232 | 209 | 257 |
| Sabbie silicee | ITALIA | 1000 t | P | 1 514 | . | . | . | . | . | . |
| Sable pour verrerie | NEDERLAND | | | | | | | | | |
| | UEBL BELGIQUE | 1000 t | P | 1 075 | 1 046 | 1 172 | 270 | 308 | 291 | 303 |
| | LUXEMBOURG | | | | | | | | | |
| | EWG · CEE | | | | | | | | | |

Industrie der Steine und Erden, Keramikindustrie
Industrie des matériaux de construction et des produits céramiques

| ERZEUGNIS · PRODUIT | LAND PAYS | EINHEIT UNITÉ | P L | 1958 | 1959 | 1960 | 1960 | | | |
|--|--------------------|------------------|--------|---------|---------|---------|-------|-------|-------|-------|
| | | | | | | | I | II | III | IV |
| Zement und -ähnliche Bindemittel | DEUTSCHLAND (B.R.) | 1000 t | P | 19 390 | 22 852 | 24 905 | 4 316 | 7 103 | 7 424 | 6 063 |
| Ciments broyés et liants | FRANCE | 1000 t | P | 13 627 | 14 185 | 14 349 | 3 028 | 4 019 | 3 785 | 3 517 |
| Cementi | ITALIA | 1000 t | P | 12 657 | 14 074 | 15 633 | 2 888 | 4 325 | 4 569 | 3 852 |
| Cement | NEDERLAND | 1000 t | P | 1 366 | 1 601 | 1 798 | 346 | 496 | 472 | 484 |
| Ciments | UEBL BELGIQUE | 1000 t | P | 4 057 | 4 439 | 4 388 | 925 | 1 245 | 1 201 | 1 017 |
| Ciments | LUXEMBOURG | 1000 t | P | 196 | 192 | . | . | . | . | . |
| | EWG · CEE | 1000 t | P | 51 293 | 57 343 | . | . | . | . | . |
| <i>darunter-dont:</i> | | | | | | | | | | |
| Portlandzement | DEUTSCHLAND (B.R.) | 1000 t | P | 14 015 | 16 600 | 18 063 | 3 232 | 5 106 | 5 280 | 4 446 |
| Ciment Portland artif. et ciments H.R.I. | FRANCE | 1000 t | P | 10 011 | 10 630 | 10 935 | 2 337 | 3 041 | 2 842 | 2 714 |
| | ITALIA | | | | | | | | | |
| Portlandcement | NEDERLAND | 1000 t | P | 940 | 993 | 1 023 | 213 | 286 | 257 | 266 |
| Ciment Portland | UEBL BELGIQUE | 1000 t | P | 3 195 | 3 484 | 3 504 | 749 | 981 | 956 | 817 |
| | LUXEMBOURG | | | | | | | | | |
| | EWG · CEE | | | | | | | | | |
| Baugips | DEUTSCHLAND (B.R.) | 1000 t | P | 724,3 | 799,6 | 870,6 | 189,5 | 232,4 | 247,2 | 201,4 |
| Plâtres de construction | FRANCE | 1000 t | P | 1 960,0 | 1 943,0 | 1 884,5 | 438,5 | 536,5 | 471,5 | 438,0 |
| Gesso | ITALIA | 1000 t | P | (650) | (800) | . | . | . | . | . |
| | NEDERLAND | | | | | | | | | |
| Plâtres | UEBL BELGIQUE | 1000 t | P | 43,6 | 61,9 | 65,9 | 15,5 | 18,8 | 15,2 | 16,5 |
| Plâtre | LUXEMBOURG | 1000 t | P | 10,2 | 9,8 | . | . | . | . | . |
| | EWG · CEE | | | | | | | | | |
| Gebrannter und hydraulischer Kalk a) | DEUTSCHLAND (B.R.) | 1000 t | P | 7 877 | 8 730 | 9 709 | 2 157 | 2 528 | 2 667 | 2 357 |
| Chaux grasses et hydrauliques | FRANCE | 1000 t | P | 3 329 | 3 333 | 3 466 | 811 | 908 | 870 | 878 |
| Calce viva, idrata, idraulica | ITALIA | 1000 t | P | (4 300) | (4 750) | . | . | . | . | . |
| | NEDERLAND | | | | | | | | | |
| Chaux | UEBL BELGIQUE | 1000 t | P | 1 771 | 1 782 | 1 934 | 493 | 481 | 487 | 474 |
| Chaux vive | LUXEMBOURG | 1000 t | P | 47 | 43 | . | . | . | . | . |
| | EWG · CEE | | | | | | | | | |
| <i>darunter-dont:</i> | | | | | | | | | | |
| Chaux hydrauliques b) | DEUTSCHLAND (B.R.) | 1000 t | P | 1 093 | 1 052 | 995 | 221 | 285 | 261 | 229 |
| Calce idraulica | FRANCE | 1000 t | P | (800) | (750) | . | . | . | . | . |
| | ITALIA | | | | | | | | | |
| Chaux hydraulique artificielle | NEDERLAND | | | | | | | | | |
| | UEBL BELGIQUE | 1000 t | P | 7,2 | 6,9 | 5,9 | 1,1 | 2,5 | 1,4 | 1,0 |
| | LUXEMBOURG | | | | | | | | | |
| | EWG · CEE | | | | | | | | | |
| Kreide | DEUTSCHLAND (B.R.) | 1000 t | P | 56,9 | 82,8 | 91,2 | 22,2 | 23,5 | 23,0 | 22,5 |
| Craie | FRANCE | 1000 t | P | 319,4 | 327,6 | 341,2 | 79,5 | 92,1 | 85,7 | 83,9 |
| | ITALIA | | | | | | | | | |
| | NEDERLAND | | | | | | | | | |
| | UEBL BELGIQUE | | | | | | | | | |
| | LUXEMBOURG | | | | | | | | | |
| | EWG · CEE | | | | | | | | | |

a) Einschließlich Sinterdolomit.
b) Zerdrückungswiderstand unter 100 kg pro cm².

a) Y compris dolomite frittée.
b) Résistance à l'écrasement inférieure à 100 kg par cm².

Industrie der Steine und Erden, Keramikindustrie
Industrie des matériaux de construction et des produits céramiques

| ERZEUGNIS · PRODUIT | LAND PAYS | EINHEIT UNITÉ | P L | 1958 | 1959 | 1960 | 1960 | | | |
|---|--------------------|---------------------|--------|--------|--------|--------|-------|--------|-------|-------|
| | | | | | | | I | II | III | IV |
| Mauerziegel ^{a)} | DEUTSCHLAND (B.R.) | Mio st | P | 5 409 | 6 114 | 6 222 | 995 | 1 702 | 1 917 | 1 608 |
| Briques et blocs en terre cuite ^{a)} | FRANCE | Mio p | P | 2 000 | 1 994 | 2 011 | 480 | 501 | 505 | 525 |
| Mattoni | ITALIA | Mio p | P | 3 072 | 3 294 | | 351 | 1 139 | . | |
| Metselstenen | NEDERLAND | Mio st | P | 1 517 | 1 542 | 1 615 | 409 | 388 | 398 | 420 |
| Briques ordinaires | UEBL BELGIQUE | Mio p | P | 2 056 | 1 982 | 2 069 | 354 | 557 | 631 | 527 |
| Briques ^{a)} | UEBL LUXEMBOURG | Mio p | P | 3 | 2 | | [1] | [1] | [1] | |
| <i>darunter-dont:</i> | EWG · CEE | Mio | P | 14 057 | 14 928 | | 2 590 | 4 288 | . | . |
| Lochziegel | DEUTSCHLAND (B.R.) | 1000 m ³ | P | 5 620 | 6 715 | 7 568 | 1 161 | 2 006 | 2 375 | 2 026 |
| Briques creuses | FRANCE | 1000 m ³ | P | 3 305 | 3 376 | 3 447 | 796 | 871 | 873 | 907 |
| Mattoni forati | ITALIA | Mio p | P | 1 311 | 1 419 | | 202 | 473 | . | . |
| Holle metselstenen | NEDERLAND | 1000 m ³ | P | . | 5 | . | . | . | . | . |
| Briques creuses et perforées | UEBL BELGIQUE | 1000 m ³ | P | . | 261 | . | . | . | . | . |
| | UEBL LUXEMBOURG | 1000 m ³ | P | . | [0] | . | . | . | . | . |
| | EWG · CEE | 1000 m ³ | P | . | 17 957 | . | . | . | . | . |
| Vollziegel | DEUTSCHLAND (B.R.) | 1000 m ³ | P | 6 966 | 7 747 | 7 252 | 1 179 | 2 054 | 2 210 | 1 809 |
| Briques pleines et blocs en terre cuite | FRANCE | 1000 m ³ | P | 1 570 | 1 494 | 1 460 | 374 | 353 | 358 | 375 |
| Mattoni pieni | ITALIA | Mio p | P | 1 761 | 1 874 | | 148 | 666 | . | . |
| Massive metselstenen | NEDERLAND | 1000 m ³ | P | . | 1 855 | . | . | . | . | . |
| Briques pleines | UEBL BELGIQUE | 1000 m ³ | P | . | 1 918 | . | . | . | . | . |
| | UEBL LUXEMBOURG | 1000 m ³ | P | . | [7] | . | . | . | . | . |
| | EWG · CEE | 1000 m ³ | P | . | 17 521 | . | . | . | . | . |
| Deckensteine aus Ton | DEUTSCHLAND (B.R.) | 1000 m ² | P | 1 388 | 1 625 | | 272 | 494 | . | . |
| Hourdis en terre cuite | FRANCE | 1000 m ² | P | 10 266 | 10 224 | 11 210 | 2 490 | 2 817 | 3 003 | 2 900 |
| Materiali di solai | ITALIA | 1000 m ² | P | 45 253 | 51 353 | | 8 633 | 15 566 | . | . |
| Holle bakstenen voor vloeren | NEDERLAND | 1000 m ² | P | 1 202 | 1 235 | 1 344 | 313 | 335 | 338 | 357 |
| Hourdis en terre cuite | UEBL BELGIQUE | 1000 m ² | P | . | 2 432 | . | . | . | . | . |
| | UEBL LUXEMBOURG | | | — | — | — | — | — | — | — |
| | EWG · CEE | 1000 m ² | P | . | 66 869 | . | . | . | . | . |
| Dachziegel | DEUTSCHLAND (B.R.) | Mio m ² | P | 50,6 | 52,9 | 50,5 | 11,6 | 12,9 | 13,7 | 12,3 |
| Tuiles | FRANCE | Mio m ² | P | 27,2 | 25,2 | 22,1 | 5,8 | 5,5 | 5,2 | 5,7 |
| Tegole | ITALIA | Mio p | P | 272,2 | 286,1 | | 37,4 | 79,3 | . | . |
| | | Mio m ² | P | . | 19,5 | . | . | . | . | . |
| Normale dakpannen | NEDERLAND | Mio st | P | 98,2 | 103,1 | 96,8 | 24,4 | 24,6 | 24,0 | 23,9 |
| Tuiles et accessoires | UEBL BELGIQUE | Mio m ² | P | . | 6,2 | . | . | . | . | . |
| | UEBL LUXEMBOURG | | | 3,8 | 4,5 | — | — | — | — | — |
| | EWG · CEE | Mio m ² | P | . | 108,3 | . | . | . | . | . |

^{a)} Ausgedrückt in Mauerziegeln in « Normalformat » (24 × 11,5 × 7,1 cm); 410 Steine dieses Formats entsprechen 1 m².

^{a)} Exprimé en briques du format « normal » (24 × 11,5 × 7,1 cm); 410 briques de ce format correspondent à 1 m².

Industrie der Steine und Erden, Keramikindustrie
Industrie des matériaux de construction et des produits céramiques

| ERZEUGNIS · PRODUIT | LAND PAYS | EINHEIT UNITÉ | P L | 1958 | 1959 | 1960 | 1960 | | | |
|---|--------------------|---------------------|--------|----------|---------|--------|-------|-------|-------|-------|
| | | | | | | | I | II | III | IV |
| Feuerfeste Erzeugnisse | DEUTSCHLAND (B.R.) | 1000 t | P | 2 479,6 | 2 314,3 | 264,2 | 641,6 | 639,4 | 669,2 | 695,0 |
| Produits réfractaires | FRANCE | 1000 t | P | 626,6 | 574,9 | 593,7 | 148,5 | 153,3 | 129,3 | 162,6 |
| | ITALIA | | | | | | | | | |
| | NEDERLAND | | | | | | | | | |
| Produits réfractaires | U E B L BELGIQUE | 1000 t | P | 119,6 | 123,1 | . | . | . | . | . |
| | LUXEMBOURG | | | | | | | | | |
| | EWG · CEE | | | | | | | | | |
| Kanalisationsartikel aus Steinzeug . . | DEUTSCHLAND (B.R.) | 1000 t | P | 483,3 | 560,1 | 646,4 | 153,9 | 157,2 | 170,0 | 165,3 |
| Tuyaux de grès | FRANCE | 1000 t | P | 62,1 | 58,1 | 58,3 | 15,9 | 15,2 | 12,9 | 14,3 |
| | ITALIA | | | | | | | | | |
| | NEDERLAND | 1000 t | P | 102,1 | . | . | . | . | . | . |
| Draineerbuizen | U E B L BELGIQUE | 1000 t | P | 10,2 | 9,5 | 9,2 | 2,2 | 1,5 | 2,5 | 3,0 |
| Tuyaux de drainage | LUXEMBOURG | | | | | | | | | |
| | EWG · CEE | | | | | | | | | |
| Bodenfliesen aus Steinzeug | DEUTSCHLAND (B.R.) | 1000 m ² | P | 7 522 | 8 312 | 14 472 | 3 292 | 3 448 | 3 818 | 3 914 |
| Carreaux de ½ grès | FRANCE | 1000 m ² | P | . | 1 012,8 | 830,3 | 225,0 | 204,9 | 174,3 | 226,1 |
| | ITALIA | | | | | | | | | |
| | NEDERLAND | | | | | | | | | |
| Carreaux de parement en demi-grès . | U E B L BELGIQUE | 1000 m ² | P | 148 | 116 | . | 15 | 33 | . | . |
| | LUXEMBOURG | | | | | | | | | |
| | EWG · CEE | | | | | | | | | |
| Wandfliesen, glasiert, aus Steingut u. | DEUTSCHLAND (B.R.) | 1000 m ² | P | 12 333 | 13 653 | 19 013 | 4 732 | 4 591 | 4 829 | 4 861 |
| a. feinkeram. Stoffen | FRANCE | 1000 m ² | P | 11 063 | 11 652 | 12 501 | 3 102 | 3 074 | 2 878 | 3 446 |
| Carreaux de grès et de faïence | ITALIA | | | | | | | | | |
| | NEDERLAND | | | | | | | | | |
| Carreaux de revêtement en faïence et | U E B L BELGIQUE | 1000 m ² | P | 1 277 | 1 267 | . | 356 | 359 | . | . |
| en grès | LUXEMBOURG | | | | | | | | | |
| | EWG · CEE | | | | | | | | | |
| Geschirr u. and. Waren aus Steingut . | DEUTSCHLAND (B.R.) | 1000 t | P | 14,9 | 14,4 | 18,4 | 4,6 | 4,3 | 4,5 | 4,9 |
| Vaisselle de faïence et faïence d'art . . | FRANCE | 1000 t | P | 52,0 | 49,9 | 52,4 | 12,9 | 13,9 | 11,4 | 14,3 |
| Maiolica | ITALIA | 1000 t | P | a) 43,0 | . | . | . | . | . | . |
| Geglazuurd aardewerk (plateel) | NEDERLAND | 1000 t | P | a) 10,9 | . | . | . | . | . | . |
| Vaisselle de faïence, grès artistique et | U E B L BELGIQUE | 1000 t | P | 4,8 | 5,6 | . | 1,4 | 1,5 | . | . |
| divers | LUXEMBOURG | 1000 t | P | a) (1,0) | . | . | . | . | . | . |
| | EWG · CEE | 1000 t | P | (127,5) | . | . | . | . | . | . |
| Geschirr u. and. Waren aus Porzellan . | DEUTSCHLAND (B.R.) | 1000 t | P | 81,8 | 80,2 | 81,1 | 20,4 | 19,4 | 19,9 | 21,5 |
| Porcelaine | FRANCE b) | 1000 t | P | a) 13,3 | . | . | . | . | . | . |
| Porcellana | ITALIA | 1000 t | P | a) 9,0 | . | . | . | . | . | . |
| Porselein | NEDERLAND | 1000 t | P | a) 2,9 | . | . | . | . | . | . |
| Porcelaine | U E B L BELGIQUE | 1000 t | P | a) 0,4 | . | . | . | . | . | . |
| | LUXEMBOURG | | | | | | | | | |
| | EWG · CEE | 1000 t | P | (107,4) | . | . | . | . | . | . |

a) 1957.
b) Einschließlich Saarland.

a) 1957.
b) Y compris la Sarre.

Industrie der Steine und Erden, Keramikindustrie
Industrie des matériaux de construction et des produits céramiques

| ERZEUGNIS · PRODUIT | LAND PAYS | EINHEIT UNITÉ | P L | 1958 | 1959 | 1960 | 1960 | | | |
|--|--------------------------------|---------------------|--------|--------|--------|-------|-------|-------|-------|------|
| | | | | | | | I | II | III | IV |
| Tonwaren f. Gärtnerel u. Haushalt Poterie culinaire et horticole | DEUTSCHLAND (B.R.) | 1000 t | P | 59,4 | 57,8 | | 14,6 | 17,6 | 15,4 | |
| | FRANCE | 1000 t | P | 32,3 | 37,6 | 34,9 | 9,3 | 8,6 | 8,0 | 9,0 |
| Poterie en terre cuite | ITALIA | | | | | | | | | |
| | NEDERLAND | | | | | | | | | |
| | U E B L BELGIQUE LUXEMBOURG | 1000 t | P | 11,1 | 12,5 | . | 3,1 | 5,2 | . | . |
| | EWG · CEE | | | | | | | | | |
| Sanitäre und hygienische Installations- keramik. | DEUTSCHLAND (B.R.) | 1000 t | P | 66,9 | 73,6 | 90,7 | 24,0 | 21,8 | 22,2 | 22,7 |
| | FRANCE | 1000 t | P | 79,8 | 72,3 | 82,0 | 21,0 | 20,4 | 17,4 | 23,2 |
| Produits sanitaires céramiques | ITALIA | | | | | | | | | |
| | NEDERLAND | | | | | | | | | |
| | U E B L BELGIQUE LUXEMBOURG | | | | | | | | | |
| | EWG · CEE | | | | | | | | | |
| Schleifscheiben u. sonst. Schleif- körper (mit Korund u. Silicium- carbid – aus Silicat) | DEUTSCHLAND (B.R.) | t | P | 16 339 | 18 381 | . | 5 117 | 5 389 | 5 454 | . |
| | FRANCE | | | | | | | | | |
| Meules abrasives | ITALIA | | | | | | | | | |
| | NEDERLAND | | | | | | | | | |
| | U E B L BELGIQUE LUXEMBOURG | t | P | 774 | 732 | . | 195 | 214 | . | . |
| | EWG · CEE | | | | | | | | | |
| Schleifpapier u. Schleifgewebe | DEUTSCHLAND (B.R.) | 1000 m ² | P | 28 908 | 33 353 | . | 9 742 | 9 609 | 9 343 | |
| | FRANCE | | | | | | | | | |
| Toiles et papiers abrasifs | ITALIA | | | | | | | | | |
| | NEDERLAND | | | | | | | | | |
| | U E B L BELGIQUE LUXEMBOURG | 1000 m ² | P | 472,5 | 389,4 | . | 112 | 114 | . | . |
| | EWG · CEE | | | | | | | | | |
| Asbestzementwaren ^{a)} | DEUTSCHLAND (B.R.) | 1000 m ² | P | 35 381 | . | . | . | . | . | . |
| | FRANCE | 1000 t | P | 534 | 486 | 534 | 129 | 136 | 115 | 155 |
| Produits en amiante-ciment | ITALIA | 1000 t | P | (450) | (450) | . | . | . | . | . |
| | NEDERLAND | | | | | | | | | |
| Materiali in amianto-cemento | U E B L BELGIQUE LUXEMBOURG | | | — | — | — | — | — | — | — |
| | EWG · CEE | | | | | | | | | |
| Betonrohre aller Art | DEUTSCHLAND (B.R.) | 1000 t | P | 1 431 | 1 839 | 2 210 | 413 | 609 | 640 | 548 |
| | FRANCE | 1000 t | P | 922 | 959 | . | 514 | . | . | . |
| Tuyaux armés et non armés en béton | ITALIA | | | | | | | | | |
| | NEDERLAND | 1000 t | P | 370 | . | . | . | . | . | . |
| Betonnen rioolbuizen en hulpstukken | U E B L BELGIQUE LUXEMBOURG | | | | | | | | | |
| | EWG · CEE | | | | | | | | | |

^{a)} Auf 6 mm Plattenstärke umgerechnet.

^{a)} Ramené à 6 mm d'épaisseur.

Industrie der Steine und Erden, Keramikindustrie
Industrie des matériaux de construction et des produits céramiques

| ERZEUGNIS · PRODUIT | LAND PAYS | EINHEIT UNITÉ | P L | 1958 | 1959 | 1960 | 1960 | | | |
|--|--|------------------|--------|-------|-------|-------|-------|-------|-------|-------|
| | | | | | | | I | II | III | IV |
| Kalksandsteine ^{a)} | DEUTSCHLAND (B.R.) FRANCE ITALIA | Mio st | P | 2 692 | 3 107 | 3 296 | 580 | 918 | 1 000 | 798 |
| Kalkzandsteen | NEDERLAND BELGIQUE LUXEMBOURG | Mio st | P | 745,5 | 730,0 | 779,3 | 194,4 | 187,3 | 187,0 | 210,5 |
| | EWG · CEE | | | | | | | | | |

^{a)} Ausgedrückt in Steinen im « Normalformat » (24 × 11,5 × 7,1 cm);
410 Steine dieses Formats entsprechen 1 m³.

^{a)} Exprimé en pièces du format « normal » (24 × 11,5 × 7,1 cm);
410 de ces unités correspondent à 1 m³.

Glasindustrie
Industrie du verre

| ERZEUGNIS · PRODUIT | LAND PAYS | EINHEIT UNITÉ | P L | 1958 | 1959 | 1960 | 1960 | | | |
|--|--------------------|---------------------|--------|-------|---------|---------|-------|-------|-------|-------|
| | | | | | | | I | II | III | IV |
| Flachglas (ohne Spiegelglas) ^{a)} | DEUTSCHLAND (B.R.) | 1000 t | P | 433,0 | 468,6 | 536,5 | 133,8 | 123,9 | 136,3 | 142,5 |
| Verre plat (glaces exclues) ^{a)} | FRANCE | 1000 t | P | 232,9 | 234,3 | 241,8 | 62,3 | 56,7 | 57,0 | 65,9 |
| Vetro piano (escluso cristallo) | ITALIA | 1000 t | P | 141,0 | 168,5 | | | | | |
| | NEDERLAND | | | | | | | | | |
| | UEBL BELGIQUE | | | | | | | | | |
| | UEBL LUXEMBOURG | | | — | — | — | — | — | — | — |
| | EWG · CEE | | | | | | | | | |
| <i>darunter-dont:</i> | | | | | | | | | | |
| Tafelglas (naturfarbig) | DEUTSCHLAND (B.R.) | 1000 t | P | 277,8 | 303,6 | 359,8 | 92,4 | 81,3 | 91,6 | 94,5 |
| Verre à vitres | FRANCE | 1000 t | P | 134,4 | 135,1 | 150,2 | 39,2 | 36,6 | 34,5 | 39,9 |
| Vetro da finestra | ITALIA | 1000 t | P | 96 | 120 | . | . | . | . | . |
| Geperst glas | NEDERLAND | 1000 t | P | (0) | (0) | . | . | . | . | . |
| Verre à vitres | UEBL BELGIQUE | 1000 t | P | [224] | [288] | [308] | . | . | . | . |
| | UEBL LUXEMBOURG | | | — | — | — | — | — | — | — |
| | EWG · CEE | 1000 t | P | (732) | (847) | | | | | |
| Gußglas (naturfarbig) Drahtglas | DEUTSCHLAND (B.R.) | 1000 t | P | 120,4 | 128,9 | 142,0 | 33,0 | 34,4 | 35,8 | 38,8 |
| Verres coulés | FRANCE | 1000 t | P | 97,0 | 97,7 | 90,0 | 22,7 | 19,7 | 22,1 | 25,5 |
| | ITALIA | | | | | | | | | |
| | NEDERLAND | | | | | | | | | |
| | UEBL BELGIQUE | | | | | | | | | |
| | UEBL LUXEMBOURG | | | — | — | — | — | — | — | — |
| | EWG · CEE | | | | | | | | | |
| Spiegelglas (naturfarbig) | DEUTSCHLAND (B.R.) | 1000 m ² | P | 6 860 | 8 061 | 9 478 | 2 368 | 2 144 | 2 291 | 2 675 |
| Glaces brutes | FRANCE | 1000 t | P | 131,3 | 182,6 | 174,0 | 46,1 | 38,6 | 35,9 | 53,4 |
| Lastre di cristallo | ITALIA | 1000 t | P | 30,7 | 31,5 | . | . | . | . | . |
| | NEDERLAND | | | | | | | | | |
| | UEBL BELGIQUE | | | | | | | | | |
| | UEBL LUXEMBOURG | | | — | — | — | — | — | — | — |
| | EWG · CEE | | | | | | | | | |
| Hohlglas (ohne Glasverarbeitung) ^{b)} | DEUTSCHLAND (B.R.) | 1000 t | P | 961,6 | 1 051,3 | 1 229,0 | 288,0 | 291,4 | 319,6 | 331,0 |
| Verre creux ^{b)} | FRANCE | 1000 t | P | 756,9 | 697,8 | 846,8 | 212,3 | 224,4 | 191,6 | 218,5 |
| Vetro cavo | ITALIA | 1000 t | P | 319 | 345 | . | . | . | . | . |
| | NEDERLAND | | | | | | | | | |
| | UEBL BELGIQUE | | | | | | | | | |
| | UEBL LUXEMBOURG | | | — | — | — | — | — | — | — |
| | EWG · CEE | | | | | | | | | |
| <i>darunter-dont:</i> | | | | | | | | | | |
| Getränkeflaschen | DEUTSCHLAND (B.R.) | 1000 t | P | 584,7 | 641,2 | 766,6 | 181,3 | 183,7 | 198,1 | 203,5 |
| Bouteilles et bonbonnes | FRANCE | 1000 t | P | 463,1 | 407,3 | 520,2 | 131,4 | 140,8 | 120,8 | 129,2 |
| Bottiglie, fiaschi e damigiane | ITALIA | 1000 t | P | 228,4 | . | . | . | . | . | . |
| | NEDERLAND | | | | | | | | | |
| | UEBL BELGIQUE | | | | | | | | | |
| | UEBL LUXEMBOURG | | | — | — | — | — | — | — | — |
| | EWG · CEE | | | | | | | | | |

a) Einschl. optisches Glas und Brillenrohglas.
b) Einschl. Glas für Signalgeräte.

a) Y compris verre optique et lunetterie demi-brute.
b) Y compris verres de signalisation.

Glasindustrie
Industrie du verre

| ERZEUGNIS · PRODUIT | LAND PAYS | EINHEIT UNITÉ | P L | 1958 | 1959 | 1960 | 1960 | | | |
|---|--------------------------------|------------------|--------|-------|-------|-------|------|-----|-----|-----|
| | | | | | | | I | II | III | IV |
| Glaskolben für Isolierfl. und -Behälter, Glas in Stangen, Stäben, massiven Kugeln Ampoules et tubes divers, barres, ba- guettes | DEUTSCHLAND (B.R.) | 1000 t | P | 27,4 | 27,3 | 29,9 | 8,0 | 7,2 | 6,8 | 7,9 |
| | FRANCE | 1000 t | P | 14,2 | 14,5 | 17,5 | 4,6 | 4,2 | 4,3 | 4,5 |
| | ITALIA | | | | | | | | | |
| | NEDERLAND | | | | | | | | | |
| | U E B L BELGIQUE LUXEMBOURG | | | | — | — | — | — | — | — |
| EWG · CEE | | | | | | | | | | |
| Glaskolben (ohne Ausrüstung) für Elektroindustrie Ampoules et tubes électriques et de télévision | DEUTSCHLAND (B.R.) | 1000 t | P | 23,3 | 28,9 | 33,9 | 8,3 | 9,0 | 7,9 | 8,7 |
| | FRANCE | 1000 t | P | 13,0 | 15,3 | 17,4 | 4,4 | 4,5 | 4,2 | 4,3 |
| | ITALIA | | | | | | | | | |
| | NEDERLAND | | | | | | | | | |
| | U E B L BELGIQUE LUXEMBOURG | | | | — | — | — | — | — | — |
| EWG · CEE | | | | | | | | | | |
| Hohlglas für Laboratorien und Kran- kenpflege Verrerie de laboratoire et d'hygiène . . Vetro di laboratorio et d'igiene | DEUTSCHLAND (B.R.) | t | P | 2 868 | 3 124 | 3 440 | 903 | 815 | 869 | 853 |
| | FRANCE | t | P | 1 880 | 1 372 | 1 910 | 308 | 649 | 203 | 750 |
| | ITALIA | t | P | 4 700 | 5 800 | . | . | . | . | . |
| | NEDERLAND | | | | | | | | | |
| | U E B L BELGIQUE LUXEMBOURG | | | | — | — | — | — | — | — |
| EWG · CEE | | | | | | | | | | |

Metall-Industrie
Industrie des métaux

| ERZEUGNIS · PRODUIT | LAND PAYS | EINHEIT UNITÉ | P L | 1958 | 1959 | 1960 | 1960 | | | |
|---|----------------------------------|------------------|--------|-------|-------|-------|-------|-------|-------|-------|
| | | | | | | | I | II | III | IV |
| Flüssigstahl für Stahlguß | DEUTSCHLAND (B.R.) ^{a)} | 1000 t | P | 558 | 567 | 672 | 164 | 159 | 171 | 179 |
| Acier liquide pour moulage | FRANCE | 1000 t | P | 367 | 296 | 325 | 79 | 84 | 70 | 91 |
| Acciaio spillato per getti | ITALIA | 1000 t | P | 147 | 135 | 179 | 41 | 45 | 43 | 49 |
| ✓loelbaar staal voor gietwerk | NEDERLAND | 1000 t | P | 19 | 18 | 20 | 6 | 6 | 6 | 5 |
| Acier liquide pour moulage | UEBL BELGIQUE | 1000 t | P | 94 | 76 | 100 | 25 | 26 | 23 | 26 |
| Acier liquide pour moulage | LUXEMBOURG | 1000 t | P | 5 | 5 | 5 | 0 | 0 | 0 | 0 |
| | EWG · CEE | 1000 t | P | 1 190 | 1 097 | 1 301 | 315 | 320 | 313 | 350 |
| Schwere Profile | DEUTSCHLAND (B.R.) ^{a)} | 1000 t | P | 1 556 | 1 613 | 1 926 | 457 | 452 | 519 | 498 |
| Profils lourds | FRANCE | 1000 t | P | 734 | 784 | 855 | 220 | 211 | 198 | 226 |
| Profilati pesanti | ITALIA | 1000 t | P | 324 | 349 | 440 | 118 | 108 | 97 | 118 |
| Zware profielen | NEDERLAND | 1000 t | P | — | — | — | — | — | — | — |
| Profils lourds | UEBL BELGIQUE | 1000 t | P | 176 | 199 | 184 | 50 | 47 | 46 | 41 |
| Profils lourds | LUXEMBOURG | 1000 t | P | 468 | 531 | 605 | 152 | 147 | 159 | 147 |
| | EWG · CEE | 1000 t | P | 3 258 | 3 476 | 4 010 | 997 | 965 | 1 019 | 1 030 |
| Röhrenvormaterial (ohne Blöcke) | DEUTSCHLAND (B.R.) ^{a)} | 1000 t | P | 970 | 1 092 | 1 259 | 333 | 304 | 325 | 296 |
| Ronds et carrés pour tubes | FRANCE | 1000 t | P | 336 | 342 | 461 | 111 | 107 | 110 | 130 |
| Tondi e quadri per tubi | ITALIA | 1000 t | P | 166 | 162 | 211 | 47 | 51 | 54 | 58 |
| | NEDERLAND | 1000 t | P | — | — | — | — | — | — | — |
| Ronds et carrés pour tubes | UEBL BELGIQUE | 1000 t | P | 10 | 7 | 22 | 5 | 7 | 5 | 4 |
| | LUXEMBOURG | 1000 t | P | — | — | — | — | — | — | — |
| | EWG · CEE | 1000 t | P | 1 482 | 1 603 | 1 953 | 496 | 469 | 494 | 488 |
| Blöcke und Halbzeug ^{b)} | DEUTSCHLAND (B.R.) ^{c)} | 1000 t | L | 1 586 | 1 821 | 1 931 | 460 | 435 | 533 | 503 |
| Lingots et demi-produits ^{b)} | FRANCE ^{d)} | 1000 t | L | 466 | 446 | 418 | 115 | 114 | 91 | 98 |
| Lingotti e demi-prodotti ^{b)} | ITALIA | 1000 t | L | 668 | 677 | 739 | 187 | 192 | 183 | 177 |
| Blokken en halffabrikaten ^{b)} | NEDERLAND | 1000 t | L | 13 | 10 | 16 | 3 | 4 | 5 | 4 |
| Lingots et demi-produits ^{b)} | UEBL BELGIQUE | 1000 t | L | 481 | 282 | 396 | 72 | 112 | 112 | 100 |
| Lingots et demi-produits ^{b)} | LUXEMBOURG | 1000 t | L | 76 | 9 | 26 | 3 | 11 | 7 | 5 |
| | EWG · CEE | 1000 t | L | 3 290 | 3 245 | 3 526 | 840 | 868 | 931 | 887 |
| Walzdraht in Ringen | DEUTSCHLAND (B.R.) ^{a)} | 1000 t | P | 1 715 | 1 991 | 2 172 | 565 | 511 | 558 | 537 |
| Fil machine, en couronnes | FRANCE | 1000 t | P | 1 118 | 1 341 | 1 549 | 397 | 389 | 343 | 434 |
| Vergella in matasse | ITALIA | 1000 t | P | 428 | 553 | 627 | 166 | 160 | 147 | 153 |
| Walsdraad in ringen | NEDERLAND | 1000 t | P | 93 | 116 | 145 | 37 | 39 | 34 | 36 |
| Fil machine, en couronnes | UEBL BELGIQUE | 1000 t | P | 503 | 600 | 643 | 170 | 167 | 157 | 151 |
| Fil machine, en couronnes | LUXEMBOURG | 1000 t | P | 210 | 226 | 245 | 63 | 56 | 61 | 62 |
| | EWG · CEE | 1000 t | P | 4 067 | 4 827 | 5 381 | 1 398 | 1 322 | 1 300 | 1 373 |
| Feinbleche (3 mm), kaltgewalzt | DEUTSCHLAND (B.R.) ^{a)} | 1000 t | P | 1 126 | 1 444 | 1 841 | 442 | 444 | 479 | 476 |
| Tôles minces (3 mm), laminées à froid | FRANCE | 1000 t | P | 1 892 | 2 190 | 2 656 | 651 | 677 | 610 | 719 |
| Lamiere laminata a freddo (3 mm) | ITALIA | 1000 t | P | 748 | 869 | 1 119 | 275 | 284 | 279 | 281 |
| Dunne platen (3 mm), koudgewalst | NEDERLAND | 1000 t | P | 469 | 519 | 591 | 152 | 149 | 132 | 158 |
| Tôles minces (3 mm), laminées à froid | UEBL BELGIQUE | 1000 t | P | 611 | 706 | 850 | 218 | 211 | 216 | 207 |
| | LUXEMBOURG | 1000 t | P | 234 | 268 | 289 | 72 | 73 | 73 | 70 |
| | EWG · CEE | 1000 t | P | 5 080 | 5 996 | 7 346 | 1 810 | 1 838 | 1 789 | 1 911 |

^{a)} Einschließlich Saarland.
^{b)} Schmieden und für sonstige Zwecke (einschließlich Blöcke für Röhren).
^{c)} Ab 1. Juli 1959 einschließlich Saarland.
^{d)} Bis 30. Juni 1959 einschließlich Saarland.

^{a)} Y compris la Sarre.
^{b)} Pour forge et autre utilisation directe (y compris lingots pour tubes).
^{c)} Y compris la Sarre à partir du 1^{er} juillet 1959.
^{d)} Y compris la Sarre jusqu'au 30 juin 1959.

Metall-Industrie
Industrie des métaux

| ERZEUGNIS · PRODUIT | LAND PAYS | EINHEIT UNITÉ | P L | 1958 | 1959 | 1960 | 1960 | | | |
|--|----------------------------------|------------------|--------|-------|-------|----------------------|-------|-------|-------|-------|
| | | | | | | | I | II | III | IV |
| Grobbleche, warm- und kaltgewalzt Tôles fortes, laminées à chaud et à froid Lamiere da 3 mm e oltre laminate a caldo e a freddo Dikke platen, warm- en koudgewalst . Tôles fortes, laminées à chaud et à froid | DEUTSCHLAND (B.R.) ^{a)} | 1000 t | P | 3 617 | 3 474 | 4 046 | 1 043 | 980 | 1 060 | 960 |
| | FRANCE | 1000 t | P | 1 222 | 1 180 | 1 304 | 332 | 339 | 287 | 346 |
| | ITALIA | 1000 t | P | 624 | 693 | 823 | 203 | 201 | 204 | 215 |
| | NEDERLAND | 1000 t | P | 331 | 375 | 443 | 99 | 113 | 109 | 122 |
| | BELGIQUE | 1000 t | P | 629 | 618 | 589 | 152 | 152 | 147 | 137 |
| | LUXEMBOURG | 1000 t | P | 132 | 105 | 113 | 28 | 25 | 28 | 31 |
| | EWG · CEE | 1000 t | P | 6 555 | 6 445 | 7 318 | 1 857 | 1 810 | 1 835 | 1 811 |
| Transformatoren- und Dynamobleche Tôles magnétiques Lamierini magnetici Transformatoren- en dynamoplaten . Tôles magnétiques | DEUTSCHLAND (B.R.) | 1000 t | P | 233 | 260 | 295 ^(a) | 68 | 71 | 77 | 80 |
| | FRANCE ^{b)} | 1000 t | P | 163 | 173 | 210 | 52 | 53 | 45 | 60 |
| | ITALIA | 1000 t | P | 36 | 44 | 49 | 12 | 13 | 12 | 12 |
| | NEDERLAND | 1000 t | P | — | — | — | — | — | — | — |
| | BELGIQUE | 1000 t | P | 39 | 38 | 61 | 13 | 15 | 16 | 16 |
| | LUXEMBOURG | 1000 t | P | — | — | — | — | — | — | — |
| | EWG · CEE | 1000 t | P | 471 | 515 | 615 | 145 | 152 | 150 | 168 |
| Weißblech, Weißband, sonstige verzinn- und überzogene Bleche . . . Fer blanc, tôles étamées et revêtues . Banda e lamiere stagnate e rivestite . Blik, vertinde en beklede platen . . . Fer blanc, tôles étamées et revêtues . | DEUTSCHLAND (B.R.) | 1000 t | P | 332 | 435 | 577 ^(a) | 143 | 143 | 151 | 139 |
| | FRANCE ^{b)} | 1000 t | P | 762 | 905 | 954 | 239 | 236 | 230 | 248 |
| | ITALIA | 1000 t | P | 181 | 216 | 265 | 62 | 65 | 67 | 67 |
| | NEDERLAND | 1000 t | P | 90 | 136 | 161 | 40 | 38 | 39 | 43 |
| | BELGIQUE | 1000 t | P | 294 | 393 | 390 | 106 | 103 | 91 | 87 |
| | LUXEMBOURG | 1000 t | P | — | — | — | — | — | — | — |
| | EWG · CEE | 1000 t | P | 1 659 | 2 085 | 2 347 | 590 | 585 | 578 | 584 |
| Eisengußzeugung Moulages de fonte: total Getti di ghisa: totale Gieterij-ijzer Moulages de fonte: total | DEUTSCHLAND (B.R.) | 1000 t | P | 2 840 | 3 040 | 3 679 ^(a) | 917 | 886 | 919 | 957 |
| | FRANCE | 1000 t | P | 1 442 | 1 273 | 1 403 | 352 | 347 | 294 | 410 |
| | ITALIA | 1000 t | P | 620 | 680 | 770 | 187 | 197 | 185 | 201 |
| | NEDERLAND | 1000 t | P | 166 | 191 | 225 | 53 | 55 | 54 | 63 |
| | BELGIQUE | 1000 t | P | 264 | 270 | 319 | 80 | 81 | 78 | 80 |
| | LUXEMBOURG | 1000 t | P | — | — | — | — | — | — | — |
| | EWG · CEE | 1000 t | P | — | — | — | — | — | — | — |
| <i>darunter-dont:</i> | | | | | | | | | | |
| Röhren und Formstücke Tubes et raccords en fonte Tubi e raccordi di ghisa Tubes et raccords en fonte | DEUTSCHLAND (B.R.) | 1000 t | P | 384 | 422 | 540 ^(a) | 146 | 144 | 130 | 120 |
| | FRANCE | 1000 t | P | 385 | 403 | 534 | 125 | 134 | 117 | 158 |
| | ITALIA | 1000 t | P | — | 30 | 29 | 7 | 7 | 6 | 8 |
| | NEDERLAND | 1000 t | P | — | — | — | — | — | — | — |
| | BELGIQUE | 1000 t | P | 21 | 23 | 28 | 7 | 6 | 7 | 8 |
| | LUXEMBOURG | 1000 t | P | — | — | — | — | — | — | — |
| | EWG · CEE | 1000 t | P | — | — | — | — | — | — | — |
| Blankstahl Barres étirées Blankstahl Barres étirées | DEUTSCHLAND (B.R.) | 1000 t | P | 389 | 442 | — | 148 | 148 | 163 | — |
| | FRANCE | 1000 t | L | 266 | 255 | 316 | 81 | 81 | 65 | 89 |
| | ITALIA | 1000 t | P | — | — | — | — | — | — | — |
| | NEDERLAND | 1000 t | P | — | — | — | — | — | — | — |
| | BELGIQUE | 1000 t | P | 18 | 23 | 28 | 6 | 7 | 7 | 8 |
| LUXEMBOURG | 1000 t | P | — | — | — | — | — | — | — | |
| EWG · CEE | 1000 t | P | — | — | — | — | — | — | — | |

a) Einschl. Saarland.
b) Einschl. Saarland bis 31.12.1959.

a) Y compris la Sarre.
b) Y compris la Sarre jusqu'au 31 décembre 1959.

Metall-Industrie
Industrie des métaux

| ERZEUGNIS · PRODUIT | LAND PAYS | EINHEIT UNITÉ | P L | 1958 | 1959 | 1960 | 1960 | | | |
|--|----------------------------------|------------------|--------|--------|-------|---------------------|-------|-------|-------|------|
| | | | | | | | I | II | III | IV |
| Guter Stahlguß | DEUTSCHLAND (B.R.) ^{a)} | 1000 t | P | 299 | 301 | 360 | 86 | 86 | 91 | 95 |
| Moulages d'acier parachevés | FRANCE | 1000 t | P | (190) | (209) | (214) | (56) | (52) | (48) | (58) |
| Getti grezzi di acciaio | ITALIA | 1000 t | P | 85 | 79 | 104 | 24 | 27 | 24 | 28 |
| Goed gietstaal | NEDERLAND | 1000 t | P | 12 | 9 | 9 | 3 | 3 | 2 | 3 |
| Moulages d'acier parachevés | UEBL BELGIQUE | 1000 t | P | 64 | 49 | 65 | 16 | 17 | 16 | 17 |
| Moulages d'acier parachevés | UEBEL LUXEMBOURG | 1000 t | P | 3 | 3 | 3 | 0 | 0 | 1 | 0 |
| | EWG · CEE | 1000 t | P | 653 | 650 | 755 | 185 | 185 | 182 | 201 |
| Stahlröhren | DEUTSCHLAND (B.R.) ^{b)} | 1000 t | P | 1 804 | 2 155 | | 658 | 609 | 659 | |
| Tubes d'acier | FRANCE | 1000 t | L | 932 | 1 059 | 1 064 | 292 | 278 | 220 | 273 |
| Tubi di acciaio | ITALIA | 1000 t | P | 743 | 790 | 876 | 220 | 210 | 210 | 236 |
| Stalen buizen | NEDERLAND | 1000 t | P | 89 | 111 | 127 | 32 | 27 | 31 | 35 |
| Tubes d'acier | UEBL BELGIQUE | 1000 t | P | 159 | 179 | 202 | 52 | 50 | 47 | 53 |
| Tubes d'acier | UEBEL LUXEMBOURG | 1000 t | P | — | 55 | 66 | 16 | 16 | 16 | 17 |
| | EWG · CEE | 1000 t | | 3 727 | 4 349 | | 1 270 | 1 190 | 1 183 | |
| <i>davon-soit:</i> | | | | | | | | | | |
| Nahtlose Röhren | DEUTSCHLAND (B.R.) | 1000 t | P | 1 010 | 1 127 | 1 427 ^{a)} | 374 | 337 | 358 | 359 |
| Tubes sans soudure | FRANCE ^{c)} | 1000 t | L | 435 | 390 | 464 | 128 | 118 | 93 | 124 |
| Tubi senza saldatura | ITALIA | 1000 t | P | 581 | 572 | 644 | 158 | 155 | 158 | 173 |
| Tubes sans soudure | NEDERLAND | | | . | . | . | . | . | . | . |
| | UEBL BELGIQUE | 1000 t | P | 50 | 47 | 59 | 19 | 16 | 13 | 11 |
| | UEBEL LUXEMBOURG | | | — | — | — | — | — | — | — |
| | EWG · CEE | | | | | | | | | |
| Geschweißte Röhren | DEUTSCHLAND (B.R.) | 1000 t | P | 794 | 1 028 | | 284 | 272 | 301 | |
| Tubes soudés | FRANCE | 1000 t | L | 497 | 669 | 600 | 164 | 160 | 127 | 149 |
| Tubi saldati | ITALIA | 1000 t | P | 162 | 218 | 232 | 62 | 55 | 52 | 63 |
| Tubes soudés | NEDERLAND | | | . | . | . | . | . | . | . |
| Tubes soudés | UEBL BELGIQUE ^{c)} | 1000 t | P | 109 | 132 | 143 | 33 | 34 | 34 | 42 |
| | UEBEL LUXEMBOURG | 1000 t | P | 22 | 55 | 66 | 16 | 16 | 16 | 17 |
| | EWG · CEE | | | | | | | | | |
| Gezogener Draht | DEUTSCHLAND (B.R.) | 1000 t | P | 1 106 | 1 228 | | 373 | 373 | 384 | |
| Fil tréfilé simple | FRANCE | 1000 t | L | 659 | 741 | 808 | 215 | 212 | 172 | 209 |
| Getrokken draad | ITALIA | | | . | . | . | . | . | . | . |
| Fil tréfilé simple | NEDERLAND | 1000 t | P | 129 | 148 | 148 | 38 | 37 | 35 | 37 |
| | UEBL BELGIQUE | 1000 t | L | 430 | 506 | 498 | 135 | 124 | 115 | 124 |
| | UEBEL LUXEMBOURG | | | | | | | | | |
| | EWG · CEE | | | | | | | | | |
| Kaltband und Kaltbandprofile | DEUTSCHLAND (B.R.) | 1000 t | P | 1 042 | 864 | | 274 | 270 | 283 | |
| Feuillards à froid | FRANCE | 1000 t | L | 164 | 159 | 198 | 49 | 54 | 42 | 53 |
| Nastri e profilati a freddo | ITALIA | 1000 t | P | d) 167 | . | . | . | . | . | . |
| Feuillards et profilés à froid | NEDERLAND | | | . | . | . | . | . | . | . |
| Feuillards à froid | UEBL BELGIQUE | 1000 t | P | 95 | 115 | 149 | 38 | 38 | 33 | 40 |
| | UEBEL LUXEMBOURG | 1000 t | P | 10 | 12 | 17 | 4 | 4 | 4 | 5 |
| | EWG · CEE | | | | | | | | | |

a) Einschl. Saarland.
b) Teilweise geschätzt.
c) Einschließlich aus Röhren hergestellter Flaschen.
d) 1957.

a) Y compris la Sarre.
b) Partiellement estimé.
c) Y compris bouteilles obtenues à partir de tubes d'acier.
d) 1957.

Metall-Industrie
Industrie des métaux

| ERZEUGNIS · PRODUIT | LAND PAYS | EINHEIT UNITÉ | P L | 1958 | 1959 | 1960 | 1960 | | | |
|--|--------------------|------------------|--------|-------|-------|------|------|------|------|------|
| | | | | | | | I | II | III | IV |
| Schmiedeerzeugnisse insgesamt . . . | DEUTSCHLAND (B.R.) | 1000 t | P | 1 027 | 1 044 | | 328 | 312 | 329 | |
| Pezzi forgiati | FRANCE | 1000 t | P | 86 | 84 | 105 | 24 | 27 | 25 | 29 |
| Produits de forge et d'estampage, total | ITALIA | | | | | | | | | |
| Produits de forge et d'estampage, total | NEDERLAND | | | | | | | | | |
| | U E B L BELGIQUE | 1000 t | L | 186 | . | . | . | . | . | . |
| | U LUXEMBOURG | 1000 t | P | 5 | 5 | 6 | 1 | 2 | 2 | 2 |
| | EWG · CEE | | | | | | | | | |
| <i>darunter-dont:</i> | | | | | | | | | | |
| Rollendes Eisenbahnzeug | DEUTSCHLAND (B.R.) | 1000 t | P | 170 | 124 | 138 | 36 | 31 | 32 | 39 |
| Bandages, essieux, frettes et centres de roues | FRANCE | 1000 t | P | 51 | 49 | 44 | 12 | 10 | 11 | 11 |
| Cerchioni, assali, centri di ruota | ITALIA | 1000 t | P | 32 | 35 | 36 | 11 | 9 | 9 | 7 |
| Rollend materiaal voor spoorwegen | NEDERLAND | | | — | — | — | — | — | — | — |
| Matériel roulant pour chemins de fer | U E B L BELGIQUE | 1000 t | P | 71 | 51 | . | 17 | 15 | . | . |
| | U LUXEMBOURG | | | — | — | — | — | — | — | — |
| | EWG · CEE | 1000 t | P | 324 | 259 | . | 76 | 65 | . | . |
| Freiformschmiedestücke (über 125 kg) | DEUTSCHLAND (B.R.) | 1000 t | P | 218 | 198 | 271 | 66 | 63 | 70 | 72 |
| Pièces de grosse forge (plus de 125 kg) | FRANCE | 1000 t | L | 34 | 24 | . | . | . | . | . |
| | ITALIA | | | | | | | | | |
| | NEDERLAND | | | | | | | | | |
| | U E B L BELGIQUE | | | | | | | | | |
| | U LUXEMBOURG | | | | | | | | | |
| | EWG · CEE | | | | | | | | | |
| Kleine Schmiedestücke (bis 125 kg) ^{a)} | DEUTSCHLAND (B.R.) | 1000 t | P | 461 | 521 | | 161 | 154 | 159 | |
| Petites pièces de forge (moins de 125 kg) ^{a) b)} | FRANCE | 1000 t | P | 138 | . | . | . | . | . | . |
| | ITALIA | | | | | | | | | |
| | NEDERLAND | | | | | | | | | |
| | U E B L BELGIQUE | | | | | | | | | |
| | U LUXEMBOURG | | | | | | | | | |
| | EWG · CEE | | | | | | | | | |
| Preß-, Zieh- und Stanztelle | DEUTSCHLAND (B.R.) | 1000 t | P | 181 | 185 | | 54 | 55 | 57 | |
| Découpage et gros emboutissage de la tôle d'acier | FRANCE | 1000 t | L | (187) | | | | | | |
| | ITALIA | | | | | | | | | |
| | NEDERLAND | | | | | | | | | |
| Découpage et gros emboutissage de la tôle d'acier | U E B L BELGIQUE | 1000 t | P | 18 | 18 | . | 5 | . | . | . |
| | U LUXEMBOURG | | | | | | | | | |
| | EWG · CEE | | | | | | | | | |
| Halbzeug aus Zink- u. -legierungen | DEUTSCHLAND (B.R.) | 1000 t | P | 64,9 | 73,9 | 73,5 | 17,2 | 18,2 | 19,0 | 19,0 |
| Demi-produits en zinc | FRANCE | 1000 t | L | 70,4 | 67,2 | 62,4 | 16,8 | 15,2 | 11,9 | 18,4 |
| | ITALIA | | | | | | | | | |
| | NEDERLAND | | | | | | | | | |
| | U E B L BELGIQUE | | | | | | | | | |
| | U LUXEMBOURG | | | | | | | | | |
| | EWG · CEE | | | | | | | | | |

^{a)} Einschließlich Gesenkschmiedestücke.
^{b)} Einschließlich geschmiedeter Bänder.


^{a)} Y compris les pièces estampées.
^{b)} Y compris brides forgées.

Metall-Industrie
Industrie des métaux

| ERZEUGNIS · PRODUIT | LAND PAYS | EINHEIT UNITÉ | P L | 1958 | 1959 | 1960 | 1960 | | | |
|---|-----------------------------|------------------|--------|-------|-------|-------|-------|-------|-------|-------|
| | | | | | | | I | II | III | IV |
| Halbzeug aus Aluminium ^{a) b)} | DEUTSCHLAND (B.R.) | 1000 t | P | 164,9 | 191,1 | 240,9 | 56,3 | 57,5 | 63,1 | 63,9 |
| Demi-produits en aluminium et alliages légers | FRANCE | 1000 t | L | 87,9 | 99,1 | 116,5 | 28,9 | 30,9 | 24,0 | 32,8 |
| Semilavorati d'alluminio | ITALIA | 1000 t | P | 57,0 | . | . | . | . | . | . |
| | NEDERLAND | | | | | | | | | |
| Demi-produits en aluminium | UEBL BELGIQUE LUXEMBOURG | 1000 t | P | 38,3 | 48,2 | 61,6 | 14,7 | 15,5 | 15,4 | 16,0 |
| <i>darunter-dont:</i> | EWG · CEE | | | | | | | | | |
| Leitmaterial aus Aluminium ^{b)} | DEUTSCHLAND (B.R.) | 1000 t | P | 16,5 | 17,9 | 23,7 | 5,1 | 5,7 | 6,5 | 6,4 |
| Fil d'aluminium pour usages électriques | FRANCE | 1000 t | L | 13,0 | 18,7 | 17,0 | 4,3 | 4,8 | 3,5 | 4,4 |
| | ITALIA | | | | | | | | | |
| | NEDERLAND | | | | | | | | | |
| | UEBL BELGIQUE LUXEMBOURG | | | | | | | | | |
| <i>darunter-dont:</i> | EWG · CEE | | | | | | | | | |
| Halbzeug aus Kupfer ^{c)} | DEUTSCHLAND (B.R.) | 1000 t | P | 503,4 | 524,8 | 622,8 | 148,8 | 147,9 | 157,2 | 168,9 |
| Demi-produits en cuivre ^{c)} | FRANCE | 1000 t | L | 284,2 | 269,9 | 311,7 | 78,5 | 80,6 | 64,6 | 88,0 |
| | ITALIA | | | | | | | | | |
| | NEDERLAND | | | | | | | | | |
| Demi-produits en cuivre allié et non allié | UEBL BELGIQUE LUXEMBOURG | 1000 t | P | 94,1 | 96,7 | 123,6 | 28,7 | 31,3 | 28,6 | 35,1 |
| <i>darunter-dont:</i> | EWG · CEE | | | | | | | | | |
| Leitmaterial aus Kupfer ^{c)} | DEUTSCHLAND (B.R.) | 1000 t | P | 212,1 | 213,2 | 244,9 | 57,0 | 57,7 | 62,8 | 67,3 |
| Fils de cuivre pour usages électriques ^{c)} | FRANCE | 1000 t | L | 139,9 | 130,3 | 149,6 | 37,4 | 39,4 | 30,5 | 42,2 |
| | ITALIA | | | | | | | | | |
| | NEDERLAND | | | | | | | | | |
| | UEBL BELGIQUE LUXEMBOURG | | | | | | | | | |
| <i>darunter-dont:</i> | EWG · CEE | | | | | | | | | |
| Halbzeug aus Blei und Bleilegerungen | DEUTSCHLAND (B.R.) | 1000 t | P | 40,4 | 46,8 | 50,4 | 11,6 | 11,8 | 13,5 | 13,5 |
| Demi-produits en plomb | FRANCE | 1000 t | L | 48,1 | 46,8 | 44,4 | 10,8 | 11,7 | 11,4 | 10,5 |
| | ITALIA | | | | | | | | | |
| Halfabrikaten van lood en lood- legeringen | NEDERLAND | 1000 t | P | 14,0 | 16,1 | 16,7 | 3,7 | 4,3 | 4,2 | 4,4 |
| Demi-produits en plomb | UEBL BELGIQUE LUXEMBOURG | 1000 t | P | 22,9 | 23,9 | 25,6 | 6,3 | 6,2 | 6,1 | 6,9 |
| <i>darunter-dont:</i> | EWG · CEE | | | | | | | | | |
| Plomb: tuyaux, siphons | DEUTSCHLAND (B.R.) | 1000 t | L | 31,5 | 29,2 | 27,2 | 7,0 | 7,4 | 6,3 | 6,5 |
| | FRANCE | | | | | | | | | |
| | ITALIA | | | | | | | | | |
| Bulzen van lood en loodlegeringen (incl. tinvoeringbulzen) | NEDERLAND | 1000 t | P | 3,9 | 3,8 | 4,0 | 1,0 | 1,0 | 1,0 | 1,1 |
| | UEBL BELGIQUE LUXEMBOURG | | | | | | | | | |
| <i>darunter-dont:</i> | EWG · CEE | | | | | | | | | |

^{a)} Ohne Folien.
^{b)} Auch aus Aluminiumlegierungen.
^{c)} Auch aus Kupferlegierungen.

^{a)} A l'exclusion des feuilles minces.
^{b)} Y compris produits en alliages d'aluminium.
^{c)} Y compris produits en alliages de cuivre.



Eisen-, Blech- und Metallwaren
Articles métalliques

| ERZEUGNIS · PRODUIT | LAND PAYS | EINHEIT UNITÉ | P L | 1958 | 1959 | 1960 | 1960 | | | |
|---|--------------------|------------------|--------|---------|---------|---------|--------|--------|---------|---------|
| | | | | | | | I | II | III | IV |
| Heiz- und Kochgeräte | DEUTSCHLAND (B.R.) | 1000 st | P | 3 648,3 | 3 912,6 | 3 960,7 | 934,5 | 879,2 | 1 048,0 | 1 099,0 |
| Cucine e app. di riscaldamento | FRANCE | 1000 p | P | 1 500 | 1 500 | . | . | . | . | . |
| | ITALIA | | | | | | | | | |
| | NEDERLAND | | | | | | | | | |
| | UEBL BELGIQUE | | | | | | | | | |
| | LUXEMBOURG | | | | | | | | | |
| | EWG · CEE | | | | | | | | | |
| <i>darunter-dont:</i> | | | | | | | | | | |
| Gas- Wasserheizer | DEUTSCHLAND (B.R.) | 1000 st | P | 474,0 | 614,4 | 588,6 | 147,0 | 135,7 | 142,0 | 163,8 |
| Chauffe-eaux et chauffe-bains instantanés à gaz | FRANCE | 1000 p | L | 544,0 | 469,2 | 570,9 | 114,3 | 153,9 | 133,2 | 169,5 |
| Scaldabagni istantanei a gas | ITALIA | 1000 p | P | . | 25 | . | . | . | . | . |
| | NEDERLAND | | | | | | | | | |
| | UEBL BELGIQUE | | | | | | | | | |
| | LUXEMBOURG | | | | | | | | | |
| | EWG · CEE | | | | | | | | | |
| Gaskocher | DEUTSCHLAND (B.R.) | 1000 st | P | 116,5 | 140,2 | 105,8 | 28,8 | 29,8 | 28,0 | 19,2 |
| Gaskomforen | FRANCE | 1000 st | L | 217,9 | . | . | . | . | . | . |
| | ITALIA | | | | | | | | | |
| | NEDERLAND | | | | | | | | | |
| | UEBL BELGIQUE | | | | | | | | | |
| | LUXEMBOURG | | | | | | | | | |
| | EWG · CEE | | | | | | | | | |
| Hähne und Ventile | DEUTSCHLAND (B.R.) | t | P | 24 384 | 25 897 | 29 642 | 6 966 | 6 933 | 7 466 | 8 277 |
| Robinetterie et accessoires | FRANCE | t | a) | 69 180 | 61 800 | . | 16 710 | 17 325 | 15 210 | . |
| Rubineria e valvole | ITALIA | t | P | 4 900 | 5 000 | . | . | . | . | . |
| | NEDERLAND | | | | | | | | | |
| | UEBL BELGIQUE | | | | | | | | | |
| | LUXEMBOURG | | | | | | | | | |
| | EWG · CEE | | | | | | | | | |
| Schrauben, Bolzen, Nieten | DEUTSCHLAND (B.R.) | 1000 t | P | 201,9 | 203,1 | 266,1 | 63,1 | 63,5 | 67,6 | 71,9 |
| Boulonnerie et visserie (fer, acier) . . | FRANCE | 1000 t | L | 145,7 | 132 | 144,3 | 37,1 | 38,5 | 30,6 | 38,0 |
| Bulloneria e viteria | ITALIA | 1000 t | P | 20 | 20 | . | . | . | . | . |
| | NEDERLAND | | | | | | | | | |
| | UEBL BELGIQUE | | | | | | | | | |
| | LUXEMBOURG | | | | | | | | | |
| | EWG · CEE | | | | | | | | | |
| Serrurerie, ferronnerie | DEUTSCHLAND (B.R.) | 1000 t | L | 60,5 | 58,0 | 62,9 | 15,7 | 15,8 | 13,6 | 17,9 |
| Serrature e ferramente | FRANCE | 1000 t | P | 17,5 | 17,5 | . | . | . | . | . |
| | ITALIA | | | | | | | | | |
| | NEDERLAND | | | | | | | | | |
| | UEBL BELGIQUE | | | | | | | | | |
| | LUXEMBOURG | | | | | | | | | |
| | EWG · CEE | | | | | | | | | |

b) Metallverbrauch.

a) Consommation de métal.

Eisen-, Blech- und Metallwaren
Articles métalliques

| ERZEUGNIS · PRODUIT | LAND PAYS | EINHEIT UNITÉ | P L | 1958 | 1959 | 1960 | 1960 | | | |
|--|--------------------|------------------|--------|---------|-------|-------|-------|-------|-------|-------|
| | | | | | | | I | II | III | IV |
| Mobilier métallique Mobili metallici | DEUTSCHLAND (B.R.) | 1000 t | a) | 95,6 | 93,4 | . | 28,5 | . | . | . |
| | FRANCE | 1000 t | P | 12,0 | 11,6 | . | | | | |
| | ITALIA | | | | | | | | | |
| | NEDERLAND | | | | | | | | | |
| | U E B L BELGIQUE | | | | | | | | | |
| | U LUXEMBOURG | | | | | | | | | |
| | EWG · CEE | | | | | | | | | |
| Emaillerie sur tôle Produzioni in ferro smaltato, recipienti per gas compressi | DEUTSCHLAND (B.R.) | 1000 t | L | b) 17,0 | 28,5 | 26,7 | 6,8 | 6,9 | 5,5 | 7,5 |
| | FRANCE | 1000 t | P | 18,0 | 18,0 | . | . | . | . | . |
| | ITALIA | | | | | | | | | |
| | NEDERLAND | | | | | | | | | |
| | U E B L BELGIQUE | | | | | | | | | |
| | U LUXEMBOURG | | | | | | | | | |
| | EWG · CEE | | | | | | | | | |
| Fellen und Raspeln Limes et râpes | DEUTSCHLAND (B.R.) | t | P | 4 548 | 4 301 | 4 245 | 1 087 | 1 119 | 1 032 | 1 007 |
| | FRANCE | t | L | 1 870 | 2 040 | 2 472 | 630 | 645 | 531 | 666 |
| | ITALIA | | | | | | | | | |
| | NEDERLAND | | | | | | | | | |
| | U E B L BELGIQUE | | | | | | | | | |
| | U LUXEMBOURG | | | | | | | | | |
| | EWG · CEE | | | | | | | | | |
| Handfeuerlöscher Extincteurs portatifs, seaux-pompes | DEUTSCHLAND (B.R.) | 1000 st | P | 377,0 | 428,0 | 511,6 | 128,2 | 117,0 | 125,2 | 141,1 |
| | FRANCE | 1000 p | L | 766 | 661,2 | . | . | . | . | . |
| | ITALIA | | | | | | | | | |
| | NEDERLAND | | | | | | | | | |
| | U E B L BELGIQUE | | | | | | | | | |
| | U LUXEMBOURG | | | | | | | | | |
| | EWG · CEE | | | | | | | | | |

a) Metallverbrauch.
b) Ohne Lohnarbeiten.

a) Consommation de métal.
b) Sans le travail à façon.

Maschinenbau ^{a)}
Construction de machines ^{a)}

| ERZEUGNIS · PRODUIT | LAND PAYS | EINHEIT UNITÉ | P L | 1958 | 1959 | 1960 | 1960 | | | |
|---|--------------------|------------------|--------|---------|-------|-------|------|------|------|------|
| | | | | | | | I | II | III | IV |
| Metallbearbeitungsmaschinen | DEUTSCHLAND (B.R.) | 1000 t | P | 234,7 | 252,9 | 302,8 | 67,5 | 72,1 | 73,5 | 89,7 |
| Machines-outils pour métaux | FRANCE | 1000 t | L | 54,8 | 51,7 | 61,4 | 13,9 | 15,4 | 14,1 | 18,0 |
| Macchine utensili. | ITALIA | 1000 t | P | (27,5) | . | . | . | . | . | . |
| Metaalbewerkingsmachines | NEDERLAND | 1000 t | P | (2,0) | . | . | . | . | . | . |
| Machines-outils pour métaux | U E B L BELGIQUE | 1000 t | P | 9,0 | . | . | . | . | . | . |
| | U E B L LUXEMBOURG | | | | | | | | | |
| <i>davon- soit:</i> | EWG · CEE | | | | | | | | | |
| der spanabhebenden Formung . . . travaillant par enlèvement du métal | DEUTSCHLAND (B.R.) | 1000 t | P | 142,7 | 143,0 | 169,2 | 38,4 | 41,6 | 41,5 | 47,7 |
| | FRANCE | 1000 t | L | 34,8 | 31,8 | 37,3 | 8,8 | 9,3 | 8,3 | 11,0 |
| | ITALIA | | | | | | | | | |
| | NEDERLAND | | | | | | | | | |
| | U E B L BELGIQUE | | | | | | | | | |
| | U E B L LUXEMBOURG | | | — | — | — | — | — | — | — |
| | EWG · CEE | | | | | | | | | |
| der spanlosen Formung travaillant par déformation du métal | DEUTSCHLAND (B.R.) | 1000 t | P | 92,0 | 109,9 | 133,6 | 29,1 | 30,6 | 32,0 | 41,9 |
| | FRANCE | 1000 t | L | 20,0 | 19,9 | 24,1 | 5,1 | 6,2 | 5,8 | 7,0 |
| | ITALIA | | | | | | | | | |
| | NEDERLAND | | | | | | | | | |
| | U E B L BELGIQUE | | | | | | | | | |
| | U E B L LUXEMBOURG | | | | | | | | | |
| | EWG · CEE | | | | | | | | | |
| Holzbe- und -verarbeitungsmaschinen Machines à bois | DEUTSCHLAND (B.R.) | 1000 t | P | 47,1 | 48,2 | 59,5 | 13,8 | 14,6 | 14,8 | 16,3 |
| | FRANCE | 1000 t | L | 8,9 | 7,2 | . | 2,1 | 2,5 | . | . |
| | ITALIA | | | | | | | | | |
| Houtbewerkingsmachines | NEDERLAND | st | L | 735 | . | . | . | . | . | . |
| Machines à bois | U E B L BELGIQUE | 1000 t | P | b) 3,1 | . | . | . | . | . | . |
| | U E B L LUXEMBOURG | | | — | — | — | — | — | — | — |
| | EWG · CEE | | | | | | | | | |
| Hütten- und Walzwerkseinrichtungen, Giessereimaschinen. | DEUTSCHLAND (B.R.) | 1000 t | P | 168,3 | 131,7 | 155,7 | 36,8 | 29,2 | 37,1 | 52,6 |
| Matériel pour sidérurgie, fonderie et non ferreux | FRANCE | 1000 t | L | 26,7 | 26,8 | 32,8 | 7,7 | 7,2 | 7,9 | 10,0 |
| | ITALIA | | | | | | | | | |
| | NEDERLAND | | | | | | | | | |
| | U E B L BELGIQUE | | | | | | | | | |
| | U E B L LUXEMBOURG | | | | | | | | | |
| | EWG · CEE | | | | | | | | | |
| Masch. u. Einrichtungen f. den Bergbau Matériel spécial pour mines ^{c)} | DEUTSCHLAND (B.R.) | 1000 t | P | 269,5 | 230,7 | 254,0 | 58,4 | 59,2 | 65,1 | 71,2 |
| | FRANCE | 1000 t | L | 71,2 | 72,1 | 85,6 | 18,4 | 22,3 | 18,5 | 26,4 |
| | ITALIA | | | | | | | | | |
| | NEDERLAND | | | | | | | | | |
| Matériel spécial pour mines | U E B L BELGIQUE | 1000 t | P | b) 17,6 | . | . | . | . | . | . |
| | U E B L LUXEMBOURG | | | | | | | | | |
| | EWG · CEE | | | | | | | | | |

a) Wenn nichts anderes vermerkt, enthalten die Angaben dieses Kapitels auch die Zubehör-, Einzel- und Ersatzteile.
b) 1957.
c) Ausschließlich Stützen, elektrischen Materials und einiger anderer, wie beispielsweise der Kompressoren.

a) Sauf mention contraire, les données de ce chapitre comprennent également les accessoires, pièces détachées et pièces de rechange.
b) 1957.
c) A l'exclusion des cadres de soutènement, du matériel électrique et de certains autres, comme les compresseurs.

Maschinenbau
Construction de machines

| ERZEUGNIS · PRODUIT | LAND PAYS | EINHEIT UNITÉ | P L | 1958 | 1959 | 1960 | 1960 | | | |
|---|-----------------------------|------------------|--------|--------|-------|-------|------|------|------|------|
| | | | | | | | I | II | III | IV |
| Maschinen für die Bauwirtschaft *) . . Matériel de génie civil, travaux publics et pour voie étroite Macch. per cantieri stradali, edili e minerari, ecc. Mat. de génie civil et travaux publics . | DEUTSCHLAND (B.R.) | 1000 t | P | 146,4 | 199,1 | 246,3 | 54,5 | 65,4 | 65,3 | 61,1 |
| | FRANCE | 1000 t | L | 76,9 | 76,0 | 86,5 | 18,4 | 22,7 | 21,2 | 24,2 |
| | ITALIA | 1000 t | P | 68,0 | 70,1 | . | . | . | . | . |
| | NEDERLAND | | | | | | | | | |
| | UEBL BELGIQUE LUXEMBOURG | 1000 t | P | d) 8,5 | . | . | . | . | . | . |
| EWG · CEE | | | | | | | | | | |
| Baustoff-, Keramik- und Glasmaschinen Matériel pour la préparation des ma- tériaux b) et pour les industries de la céramique et du verre | DEUTSCHLAND (B.R.) | 1000 t | P | 66,7 | 76,2 | 104,8 | 23,0 | 25,7 | 24,0 | 32,1 |
| | FRANCE | 1000 t | L | 42,3 | 49,6 | 35,9 | 9,2 | 8,5 | 7,8 | 10,4 |
| | ITALIA | | | | | | | | | |
| | NEDERLAND | | | | | | | | | |
| | UEBL BELGIQUE LUXEMBOURG | | | | | | | | | |
| EWG · CEE | | | | | | | | | | |
| Einzelapparate und -maschinen für die chemische und verwandte Industrie Machines pour l'industrie chimique c) Macchine ed apparecchi per l'industria chimica Machines pour l'industrie chimique. . | DEUTSCHLAND (B.R.) | 1000 t | P | 69,7 | 69,7 | 81,1 | 18,9 | 18,6 | 19,9 | 23,7 |
| | FRANCE | 1000 t | L | 14,7 | 15,0 | 18,5 | 4,8 | 3,7 | 4,4 | 5,7 |
| | ITALIA | 1000 t | P | 20 | 20 | . | . | . | . | . |
| | NEDERLAND | | | | | | | | | |
| | UEBL BELGIQUE LUXEMBOURG | 1000 t | P | d) 3,6 | . | . | . | . | . | . |
| EWG · CEE | | | | | | | | | | |
| Masch. für die Verarbeitung von Gummi und plastischen Massen . . Mach. pour caoutchouc, matières plas- tiques et cuir e) | DEUTSCHLAND (B.R.) | 1000 t | P | 29,7 | 34,6 | 43,2 | 9,3 | 9,8 | 11,1 | 13,0 |
| | FRANCE | 1000 t | L | . | 6,4 | 7,1 | 1,7 | 1,8 | 1,7 | 1,9 |
| | ITALIA | | | | | | | | | |
| | NEDERLAND | | | | | | | | | |
| | UEBL BELGIQUE LUXEMBOURG | | | | | | | | | |
| EWG · CEE | | | | | | | | | | |
| Matériels pour l'ind. du pétrole . . . Macch. per trivellazione e per l'ind. del petrolio e del metano | DEUTSCHLAND (B.R.) | | | | | | | | | |
| | FRANCE | 1000 t | L | 93,2 | 69,6 | 81,8 | 17,5 | 18,5 | 16,0 | 29,8 |
| | ITALIA | 1000 t | P | 33 | 33,3 | . | . | . | . | . |
| | NEDERLAND | | | | | | | | | |
| | UEBL BELGIQUE LUXEMBOURG | | | | | | | | | |
| EWG · CEE | | | | | | | | | | |

a) Einschließlich Metallverschaltungen und -gerüste.
b) Einschließlich für die chemische und verschiedene andere Industrien.
c) Ohne Maschinen für die Seifen- und Lackindustrie.
d) 1957.
e) Ohne Formen für plastische Massen und Maschinen für die Herstellung von Schuhen.

a) Y compris les coffrages et échafaudages métalliques.
b) Y compris pour l'industrie chimique et divers.
c) A l'exclusion des machines pour la savonnerie et les peintures.
d) 1957.
e) Hormis moules pour plastiques et machines pour chaussures.

Maschinenbau
Construction de machines

| ERZEUGNIS · PRODUIT | LAND PAYS | EINHEIT UNITÉ | P L | 1958 | 1959 | 1960 | 1960 | | | |
|--|---|--------------------------------------|------------------|------------------------------|-------------------------|-------------------------|------------------------|------------------------|-----------------------|-----------------------|
| | | | | | | | I | II | III | IV |
| Papiermaschinen Mach. pour les Ind. du papier et du carton Macchine per l'ind. della carta | DEUTSCHLAND (B.R.) FRANCE ITALIA NEDERLAND BELGIQUE LUXEMBOURG | 1000 t 1000 t 1000 t | P L P | 68,3 13,6 6,0 | 67,1 11,3 6,2 | 79,1 10,6 . | 17,3 2,5 . | 18,7 2,5 . | 21,1 2,9 . | 21,9 2,6 . |
| <i>davon-soit:</i> | EWG · CEE | | | | | | | | | |
| Papierherstellungsmaschinen Machines pour pâte et papier | DEUTSCHLAND (B.R.) FRANCE ITALIA NEDERLAND BELGIQUE LUXEMBOURG | 1000 t 1000 t | P L | 38,1 9,5 | 32,4 7,1 | 39,4 5,6 | 7,7 1,4 | 8,9 1,2 | 11,3 1,8 | 11,4 1,1 |
| | EWG · CEE | | | | | | | | | |
| Papierzurichtungs- u. Papierverarbeitungs- maschinen Mach. pour transformation du papier | DEUTSCHLAND (B.R.) FRANCE ITALIA NEDERLAND BELGIQUE LUXEMBOURG | 1000 t 1000 t | P L | 30,3 4,1 | 34,8 4,2 | 39,7 5,0 | 9,6 1,1 | 9,8 1,3 | 9,8 1,1 | 10,5 1,5 |
| | EWG · CEE | | | | | | | | | |
| Druckereimaschinen Machines d'imprimerie | DEUTSCHLAND (B.R.) FRANCE ITALIA NEDERLAND BELGIQUE LUXEMBOURG | 1000 t 1000 t | P L | 59,9 5,3 | 62,9 5,3 | 72,4 5,4 | 16,7 1,3 | 17,4 1,3 | 17,4 1,3 | 20,9 1,5 |
| | EWG · CEE | | | | | | | | | |
| Masch. f. d. Nahrungsmittel- und Getränkeindustrie ^{a)} Mach. p. l'ind. des aliments et boissons ^{a)} Macch. p. l'ind. dei alimenti e bevande Mach. p. l'ind. des aliments et boissons | DEUTSCHLAND (B.R.) FRANCE ITALIA NEDERLAND BELGIQUE LUXEMBOURG | 1000 t 1000 t 1000 t 1000 t | P L P P | 122,8 33,5 19,0 8,7 | 137,4 37,7 . . | 169,5 42,2 . . | 34,5 11,7 . . | 41,9 11,5 . . | 44,8 9,7 . . | 48,3 9,3 . . |
| <i>darunter-dont:</i> | EWG · CEE | | | | | | | | | |
| Masch. f. d. Zucker- und Getränkeind. ^{b)} Mach. pour sucreries, malteries, distill. | DEUTSCHLAND (B.R.) FRANCE ITALIA NEDERLAND BELGIQUE LUXEMBOURG | 1000 t 1000 t | P L | 42,1 8,7 | 57,5 10,2 | 77,0 15,2 | 15,0 5,2 | 18,9 4,4 | 20,8 3,2 | 22,3 2,4 |
| | EWG · CEE | | | | | | | | | |

^{a)} Einschl. Maschinen für Verarbeitung von Tabak und Herstellung von Seifen, Farben, Lacken und Parfums.
^{b)} Ohne Zubehör-, Einzel- und Ersatzteile.
^{c)} 1957.

^{a)} Y compris machines pour l'industrie du tabac, savonnerie, parfumerie et fabrication des couleurs et laques.
^{b)} Non compris accessoires et pièces détachées.
^{c)} 1957.

Maschinenbau
Construction de machines

| ERZEUGNIS · PRODUIT | LAND PAYS | EINHEIT UNITÉ | P L | 1958 | 1959 | 1960 | 1960 | | | |
|---|--------------------|------------------|--------|---------|-------|-------|------|------|------|------|
| | | | | | | | I | II | III | IV |
| Müllereimasch. u. -anlagen (auch für Oelmüllereien u. die Speisefettind.) ^{a)} Machines p. minoteries, p. graines . . . | DEUTSCHLAND (B.R.) | 1000 t | P | 19,1 | 17,6 | 18,5 | 3,9 | 5,0 | 4,9 | 4,6 |
| | FRANCE | 1000 t | L | 7,3 | 6,9 | 5,8 | 1,2 | 1,4 | 1,3 | 1,8 |
| | ITALIA | | | | | | | | | |
| | NEDERLAND | | | | | | | | | |
| | UEBL BELGIQUE | | | | | | | | | |
| | UEBL LUXEMBOURG | | | | — | — | — | — | — | — |
| EWG · CEE | | | | | | | | | | |
| Textilmaschinen Matériel textile Machine tessili Machines textiles et matériel connexe | DEUTSCHLAND (B.R.) | 1000 t | P | 108,3 | 101,3 | 118,0 | 28,8 | 28,0 | 28,7 | 32,6 |
| | FRANCE | 1000 t | L | 27,9 | 25,2 | 29,7 | 6,5 | 6,9 | 7,4 | 8,9 |
| | ITALIA | 1000 t | P | b) (62) | | | | | | |
| | NEDERLAND | | | | | | | | | |
| | UEBL BELGIQUE | 1000 t | L | 14,3 | 15,1 | 21,5 | 5,0 | 5,7 | 4,7 | 6,0 |
| | UEBL LUXEMBOURG | | | | — | — | — | — | — | — |
| EWG · CEE | | | | | | | | | | |
| davon- <i>soit</i> : | | | | | | | | | | |
| Masch. für Spinnerel, Zwiernerel, Seilerei ^{a)} Mat. de filature et retordage ^{a)} | DEUTSCHLAND (B.R.) | 1000 t | P | 31,0 | 26,1 | 32,5 | 8,0 | 7,5 | 8,0 | 9,0 |
| | FRANCE | 1000 t | L | 14,1 | 13,2 | 15,5 | 3,3 | 3,2 | 3,9 | 5,1 |
| | ITALIA | | | | | | | | | |
| | NEDERLAND | | | | | | | | | |
| | UEBL BELGIQUE | | | | | | | | | |
| | UEBL LUXEMBOURG | | | | — | — | — | — | — | — |
| EWG · CEE | | | | | | | | | | |
| Vorbereitungs- u. Hilfsmaschinen für die Weberei ^{a)} Mat. de préparation au tissage ^{a)} | DEUTSCHLAND (B.R.) | 1000 t | P | 9,2 | 8,2 | 9,6 | 2,4 | 2,2 | 2,4 | 2,5 |
| | FRANCE | 1000 t | L | 1,2 | 1,1 | 1,8 | 0,3 | 0,4 | 0,4 | 0,7 |
| | ITALIA | | | | | | | | | |
| | NEDERLAND | | | | | | | | | |
| | UEBL BELGIQUE | | | | | | | | | |
| | UEBL LUXEMBOURG | | | | — | — | — | — | — | — |
| EWG · CEE | | | | | | | | | | |
| Webstühle (ohne Bandwebstühle ^{a)}) Métiers à tisser ^{a)} | DEUTSCHLAND (B.R.) | 1000 t | P | 9,3 | 9,0 | 9,9 | 2,3 | 2,4 | 2,4 | 2,8 |
| | FRANCE | 1000 t | L | 4,6 | 4,1 | 4,5 | 1,1 | 1,1 | 1,0 | 1,2 |
| | ITALIA | | | | | | | | | |
| | NEDERLAND | | | | | | | | | |
| | UEBL BELGIQUE | | | | | | | | | |
| | UEBL LUXEMBOURG | | | | — | — | — | — | — | — |
| EWG · CEE | | | | | | | | | | |
| Textilveredlungsmaschinen ^{a)} c) Mat. de teinture, apprêt et finissage ^{a)} | DEUTSCHLAND (B.R.) | 1000 t | P | 13,3 | 12,8 | 14,5 | 3,3 | 3,5 | 3,5 | 4,2 |
| | FRANCE | 1000 t | L | 1,9 | 1,8 | 2,1 | 0,4 | 0,5 | 0,5 | 0,6 |
| | ITALIA | | | | | | | | | |
| | NEDERLAND | | | | | | | | | |
| | UEBL BELGIQUE | | | | | | | | | |
| | UEBL LUXEMBOURG | | | | — | — | — | — | — | — |
| EWG · CEE | | | | | | | | | | |

a) Ohne Zubehör-, Einzel- und Ersatzteile.
b) 1957.
c) Einschl. Filz- und Hutmaschinen.

a) Non compris accessoires, pièces détachées et de rechange.
b) 1957.
c) Y compris machines pour feutre et chapeaux.

Maschinenbau
Construction de machines

| ERZEUGNIS · PRODUIT | LAND PAYS | EINHEIT UNITÉ | P L | 1958 | 1959 | 1960 | 1960 | | | |
|--|-----------------------------|------------------|--------|-------|-------|-------|-------|-------|-------|-------|
| | | | | | | | I | II | III | IV |
| Strick- und Wirkmaschinen ^{a) b)} . . . Matériel de bonneterie | DEUTSCHLAND (B.R.) | 1000 t | P | 10,7 | 11,3 | 14,9 | 3,8 | 3,5 | 3,6 | 4,0 |
| | FRANCE | 1000 t | L | 0,3 | 0,4 | 0,3 | 0,1 | 0,1 | 0,0 | 0,1 |
| | ITALIA | | | | | | | | | |
| | NEDERLAND | | | | | | | | | |
| | UEBL BELGIQUE LUXEMBOURG | | | | — | — | — | — | — | — |
| EWG · CEE | | | | | | | | | | |
| Zubehör-, Einzel- und Ersatzteile . . . Accessoires et divers | DEUTSCHLAND (B.R.) | 1000 t | P | 34,7 | 33,9 | 36,8 | 9,0 | 8,9 | 8,8 | 10,1 |
| | FRANCE | 1000 t | L | 5,7 | 4,6 | 5,6 | 1,4 | 1,5 | 1,5 | 1,2 |
| | ITALIA | | | | | | | | | |
| | NEDERLAND | | | | | | | | | |
| | UEBL BELGIQUE LUXEMBOURG | | | | — | — | — | — | — | — |
| EWG · CEE | | | | | | | | | | |
| Wäscherei- und verwandte Maschinen ^{c)} Matériel de blanchisserie Industrielle ^{b)} | DEUTSCHLAND (B.R.) | 1000 t | P | 12,1 | 15,3 | 16,2 | 3,8 | 3,6 | 4,0 | 4,8 |
| | FRANCE | 1000 t | L | 1,9 | 1,8 | 1,5 | 0,3 | 0,4 | 0,3 | 0,4 |
| | ITALIA | | | | | | | | | |
| | NEDERLAND | | | | | | | | | |
| | UEBL BELGIQUE LUXEMBOURG | | | | — | — | — | — | — | — |
| EWG · CEE | | | | | | | | | | |
| Verpackungsmaschinen Machines de conditionnement | DEUTSCHLAND (B.R.) | t | P | 6 000 | 6 182 | 6 629 | 1 498 | 1 630 | 1 668 | 1 833 |
| | FRANCE | t | L | 7 240 | 7 500 | 7 080 | 1 890 | 1 860 | 1 530 | 1 800 |
| | ITALIA | | | | | | | | | |
| | NEDERLAND | | | | | | | | | |
| | UEBL BELGIQUE LUXEMBOURG | | | | | | | | | |
| EWG · CEE | | | | | | | | | | |
| Schuh- u. Lederindustriemaschinen . . . Macch. per conerie e per l'Industria delle calzature | DEUTSCHLAND (B.R.) | 1000 t | P | 10,4 | 11,6 | 12,8 | 3,1 | 3,0 | 3,2 | 3,4 |
| | FRANCE | | | | | | | | | |
| | ITALIA | 1000 t | P | 1,3 | 1,4 | | | | | |
| | NEDERLAND | | | | | | | | | |
| | UEBL BELGIQUE LUXEMBOURG | | | | — | — | — | — | — | — |
| EWG · CEE | | | | | | | | | | |
| Dampfzeuger ^{d)} Generatori di vapore | DEUTSCHLAND (B.R.) | 1000 t | P | 91,5 | 90,8 | 106,1 | 23,0 | 22,9 | 31,2 | 29,0 |
| | FRANCE | | | | | | | | | |
| | ITALIA | 1000 kW | P | | 1 700 | | | | | |
| | NEDERLAND | | | | | | | | | |
| | UEBL BELGIQUE LUXEMBOURG | | | | — | — | — | — | — | — |
| EWG · CEE | | | | | | | | | | |

a) Einschl. verschiedener Spezialmaschinen.
b) Ohne Zubehör-, Einzel- und Ersatzteile.
c) Ohne solche der Textilveredlung und für den Haushalt.
d) Einschl. Einzel- und Ersatzteile.

a) Y compris certaines machines textiles spéciales.
b) Non compris accessoires, pièces détachées et de rechange.
c) Sans les machines pour le blanchiment et pour le ménage.
d) Y compris pièces détachées et de rechange.

Maschinenbau
Construction de machines

| ERZEUGNIS · PRODUIT | LAND PAYS | EINHEIT UNITÉ | P L | 1958 | 1959 | 1960 | 1960 | | | |
|--|-----------------------------|------------------|--------|-------------------|-------|-------|-------|------|------|-------|
| | | | | | | | I | II | III | IV |
| Chaudières de 50 t de vap./h et plus ^{a)} Caldaie di 45 t di vap./h e più | DEUTSCHLAND (B.R.) | t vap/h | L | 3 120 | 4 020 | 4 245 | 1 941 | 759 | — | 1 545 |
| | FRANCE | t vap/h | P | . | 3 000 | . | . | . | . | . |
| | ITALIA | t vap/h | P | . | . | . | . | . | . | . |
| | NEDERLAND | t vap/h | P | . | . | . | . | . | . | . |
| | UEBL BELGIQUE LUXEMBOURG | t vap/h | P | — | — | — | — | — | — | — |
| EWG · CEE | | | | | | | | | | |
| Stahlheizkessel für Warmwasserheizungsanlagen ^{b)} Chaudières en acier ^{b)} | DEUTSCHLAND (B.R.) | 1000 t | P | 11,8 | 18,1 | 21,2 | 3,7 | 4,4 | 5,7 | 7,5 |
| | FRANCE | 1000 p | L | 2,8 | 4,5 | . | 1,1 | 2,1 | 1,7 | . |
| | ITALIA | 1000 p | L | . | . | . | . | . | . | . |
| | NEDERLAND | 1000 p | L | . | . | . | . | . | . | . |
| | UEBL BELGIQUE LUXEMBOURG | 1000 p | L | — | — | — | — | — | — | — |
| EWG · CEE | | | | | | | | | | |
| Dampfturbinen Turbines à vapeur ^{b)} Turbine a vapore Turbines et machines à vapeur | DEUTSCHLAND (B.R.) | 1000 t | P | 22,2 | 23,6 | 18,6 | 6,0 | 4,9 | 3,7 | 4,1 |
| | FRANCE | 1000 t | L | 4,5 | 5,2 | 4,8 | 1,3 | 1,8 | 0,7 | 0,9 |
| | ITALIA | 1000 CV | P | 410 | 410 | . | . | . | . | . |
| | NEDERLAND | 1000 t | P | . | . | . | . | . | . | . |
| | UEBL BELGIQUE LUXEMBOURG | 1000 t | P | ^{e)} 0,2 | . | . | . | . | . | . |
| EWG · CEE | | | | | | | | | | |
| Wasserkraftmaschinen Turbines hydrauliques ^{b)} Turbine idrauliche | DEUTSCHLAND (B.R.) | 1000 t | P | 11,7 | 5,7 | 9,7 | 1,3 | 1,8 | 3,4 | 3,2 |
| | FRANCE | 1000 t | L | 6,4 | 9,0 | 8,5 | 3,0 | 2,2 | 2,3 | 1,1 |
| | ITALIA | 1000 t | P | 4,1 | 4,0 | . | . | . | . | . |
| | NEDERLAND | 1000 t | P | . | . | . | . | . | . | . |
| | UEBL BELGIQUE LUXEMBOURG | 1000 t | P | — | — | — | — | — | — | — |
| EWG · CEE | | | | | | | | | | |
| Verbrennungsmotoren ^{c)} ^{f)} Moteurs à combustion interne ^{d)} Motori a combustione interna ^{c)} Verbrandingsmotoren ^{e)} Moteurs à combustion interne ^{f)} | DEUTSCHLAND (B.R.) | 1000 t | P | 123,8 | 123,4 | 117,5 | 29,4 | 29,4 | 29,6 | 29,2 |
| | FRANCE | 1000 t | L | 29,0 | 26,6 | 28,2 | 6,5 | 6,6 | 6,5 | 8,7 |
| | ITALIA | 1000 CV | P | 520 | 570 | . | . | . | . | . |
| | NEDERLAND | 1000 CV | L | 399 | . | . | . | . | . | . |
| | UEBL BELGIQUE LUXEMBOURG | 1000 t | P | ^{e)} 8,2 | . | . | . | . | . | . |
| EWG · CEE | | | | | | | | | | |

a) Ohne Dampfkessel für Schiffe.
b) Ohne Zubehör-, Einzel- und Ersatzteile.
c) Ohne solche für Kraftfahrzeuge und Straßenzugmaschinen.
d) Ohne solche für Land-, Luft- und Wasserfahrzeuge.
e) Ohne Fahrradhilfsmotoren.
f) Einschließlich Schiffsdieselmotoren.
g) 1957.

a) Non compris les chaudières marines.
b) Non compris accessoires, pièces détachées et de rechange.
c) A l'exclusion de ceux pour automobiles et tracteurs routiers.
d) A l'exclusion de moteurs pour véhicules routiers, bateaux et avions.
e) Non compris moteurs pour cyclomoteurs.
f) Diesels marins compris.
g) 1957.

Maschinenbau
Construction de machines

| ERZEUGNIS · PRODUIT | LAND PAYS | EINHEIT UNITÉ | P L | 1958 | 1959 | 1960 | 1960 | | | |
|--|-----------------------------|------------------|--------|---------|-------|-------|------|------|------|------|
| | | | | | | | I | II | III | IV |
| Krane, Hebezeuge, Förderer aller Art ^{a)} Matériel et appareils de levage et de manutention Impianti ed apparecchi di sollevamento e trasporto Appareils de levage et de manutention | DEUTSCHLAND (B.R.) | 1000 t | P | 248,2 | 249,4 | 287,5 | 65,3 | 69,6 | 71,8 | 80,8 |
| | FRANCE | 1000 t | L | 126,4 | 126,8 | 141,4 | 31,1 | 38,8 | 33,5 | 37,9 |
| | ITALIA | 1000 t | P | 63,5 | 63,8 | . | . | . | . | . |
| | NEDERLAND | | | | | | | | | |
| | UEBL BELGIQUE LUXEMBOURG | 1000 t | P | b) 25,5 | . | . | . | . | . | . |
| EWG · CEE | | | | | | | | | | |
| davon- <i>soit</i> : | | | | | | | | | | |
| Krane, Hebezeuge, Aufzüge und ma- schinelle Einricht. für Bühnen, För- derer ^{a)} aller Art. Matériel de levage et de manutention, exécuté sur commande | DEUTSCHLAND (B.R.) | 1000 t | P | 215,6 | 212,0 | 239,9 | 55,0 | 58,5 | 59,6 | 66,8 |
| | FRANCE | 1000 t | L | 80,5 | 87,5 | 97,1 | 20,7 | 27,4 | 22,7 | 26,3 |
| | ITALIA | | | | | | | | | |
| | NEDERLAND | | | | | | | | | |
| | UEBL BELGIQUE LUXEMBOURG | | | | | | | | | |
| EWG · CEE | | | | | | | | | | |
| Kleinhebezeuge und handbetriebene Krane Matériel de manutention de série ^{c)} | DEUTSCHLAND (B.R.) | 1000 t | P | 32,6 | 37,4 | 47,5 | 10,3 | 11,0 | 12,2 | 14,0 |
| | FRANCE | 1000 t | P | 45,9 | 39,3 | 44,2 | 10,4 | 11,4 | 10,8 | 11,6 |
| | ITALIA | | | | | | | | | |
| | NEDERLAND | | | | | | | | | |
| | UEBL BELGIQUE LUXEMBOURG | | | | | | | | | |
| EWG · CEE | | | | | | | | | | |
| Verdichter ^{a)} ^{c)} Compresseurs | DEUTSCHLAND (B.R.) | 1000 t | P | 28,0 | 30,6 | 33,4 | 7,9 | 8,2 | 7,9 | 9,4 |
| | FRANCE | 1000 t | L | 12,6 | 13,4 | 13,7 | 2,9 | 3,5 | 3,5 | 3,8 |
| | ITALIA | | | | | | | | | |
| | NEDERLAND | | | | | | | | | |
| | UEBL BELGIQUE LUXEMBOURG | | | — | — | — | — | — | — | — |
| EWG · CEE | | | | | | | | | | |
| Flüssigkeitspumpen ^{d)} Pompes ^{c)} | DEUTSCHLAND (B.R.) | 1000 t | P | 43,8 | 46,7 | 52,8 | 12,1 | 13,0 | 13,4 | 14,3 |
| | FRANCE | 1000 p | L | 160,8 | 150,3 | 162,1 | 34,9 | 46,6 | 39,7 | 40,9 |
| | ITALIA | | | | | | | | | |
| | NEDERLAND | | | | | | | | | |
| | UEBL BELGIQUE LUXEMBOURG | | | — | — | — | — | — | — | — |
| EWG · CEE | | | | | | | | | | |

a) Ohne solche für den Bergbau.
b) 1957.
c) Ohne Zubehör-, Einzel- und Ersatzteile.
d) Ohne Jauche- und Handpumpen.

a) A l'exclusion de ceux pour l'industrie minière.
b) 1957.
c) Non compris accessoires, pièces détachées et de rechange.
d) Sans pompes à purin ni pompes à main.

Maschinenbau
Construction de machines

| ERZEUGNIS · PRODUIT | LAND PAYS | EINHEIT UNITÉ | P L | 1958 | 1959 | 1960 | 1960 | | | |
|--|--------------------|------------------|--------|---------|---------|---------|-------|-------|-------|-------|
| | | | | | | | I | II | III | IV |
| Nähmaschinen ^{a)} | DEUTSCHLAND (B.R.) | 1000 st | P | 605,4 | 584,1 | 748,1 | 175,9 | 179,8 | 171,5 | 221,0 |
| Machines à coudre ^{a)} | FRANCE | 1000 p | L | 164,0 | 175,8 | 128,0 | 35,4 | 30,2 | 24,7 | 37,7 |
| Macchine da cucire | ITALIA | 1000 p | P | 441,8 | 472,1 | 483,4 | 132,0 | 116,0 | 104,9 | 130,5 |
| | NEDERLAND | | | | | | | | | |
| | UEBL BELGIQUE | | | | | | | | | |
| | LUXEMBOURG | | | — | — | — | — | — | — | — |
| | EWG · CEE | | | | | | | | | |
| Büromaschinen, insgesamt ^{b) c)} | DEUTSCHLAND (B.R.) | 1000 st | P | 1 157,8 | 1 101,5 | 1 262,3 | 313,7 | 311,1 | 296,2 | 341,3 |
| Macchine da scrivere e macchine calcolatrici ^{c)} | FRANCE | | | | | | | | | |
| Kantoomachines ^{c)} | ITALIA | 1000 p | P | 627,6 | 679,9 | 923,9 | 202,2 | 223,7 | 209,3 | 288,7 |
| | NEDERLAND | 1000 st | L | 215,9 | . | . | . | . | . | . |
| | UEBL BELGIQUE | | | | | | | | | |
| | LUXEMBOURG | | | — | — | — | — | — | — | — |
| | EWG · CEE | | | | | | | | | |
| <i>darunter-dont:</i> | | | | | | | | | | |
| Rechenmaschinen ^{c)} | DEUTSCHLAND (B.R.) | 1000 st | P | 180,0 | 166,4 | 178,2 | 47,3 | 43,1 | 40,7 | 47,1 |
| Macchine calcolatrici ^{c)} | FRANCE | | | | | | | | | |
| | ITALIA | 1000 p | P | 230,7 | 262,0 | 417,6 | 81,4 | 102,4 | 97,2 | 136,6 |
| | NEDERLAND | | | | | | | | | |
| | UEBL BELGIQUE | | | | | | | | | |
| | LUXEMBOURG | | | — | — | — | — | — | — | — |
| | EWG · CEE | | | | | | | | | |
| Schreibmaschinen ^{c)} | DEUTSCHLAND (B.R.) | 1000 st | P | 890,0 | 833,9 | 962,1 | 237,3 | 239,6 | 227,4 | 257,8 |
| Machines à écrire ^{c)} | FRANCE | 1000 p | L | 123 | 123 | . | 35,9 | 31,9 | 26,8 | . |
| Macchine da scrivere ^{c)} | ITALIA | 1000 p | P | 396,9 | 417,9 | 506,3 | 120,8 | 121,3 | 112,1 | 152,1 |
| Schrijfmachines ^{c)} | NEDERLAND | 1000 st | d) e) | (200) | . | . | . | . | . | . |
| | UEBL BELGIQUE | | | | | | | | | |
| | LUXEMBOURG | | | — | — | — | — | — | — | — |
| | EWG · CEE | | | | | | | | | |
| Wälzlager aller Art ^{c)} | DEUTSCHLAND (B.R.) | 1000 t | P | 49,1 | 51,5 | 61,3 | 14,7 | 14,2 | 15,7 | 16,6 |
| Roulements ^{c) f)} | FRANCE | { 1000 t | P | 18,1 | 17,7 | . | 9,1 | . | . | . |
| Cuscinetti a rotolamento | ITALIA | Mio p | L | . | 75,6 | . | 19,8 | 19,1 | 16,3 | . |
| | NEDERLAND | 1000 t | P | 16,3 | 16,7 | . | 4,6 | 4,7 | . | . |
| | UEBL BELGIQUE | | | | | | | | | |
| | LUXEMBOURG | | | — | — | — | — | — | — | — |
| | EWG · CEE | | | | | | | | | |

a) Industrie- und Haushaltsnähmaschinen.
b) Schreib-, Rechen- und Buchungsmaschinen, Registrier- und Kontrollkassen, Vervielfältigungs- und Adressiermaschinen, ausschließlich sonstige Büromaschinen.
c) Ohne Zubehör-, Einzel- und Ersatzteile.
d) Produktion und Montage.
e) 1957.
f) Ohne Erzeugung der Automobilindustrie.
g) 1. Halbjahr 1960.

a) Familiales et industrielles.
b) Machines à écrire, à calculer, machines comptables, caisses enregistreuses et de contrôle, machines multiplicatrices et adressographes, à l'exclusion des autres machines de bureau.
c) Non compris accessoires, pièces détachées et de rechange.
d) Production et assemblage.
e) 1957.
f) Non compris la production de la construction d'automobiles.
g) 1^{er} semestre 1960.

Maschinenbau
Construction de machines

| ERZEUGNIS · PRODUIT | LAND PAYS | EINHEIT UNITÉ | P L | 1958 | 1959 | 1960 | 1960 | | | |
|--|-----------------------------|------------------|--------|--------------------|-------|-------|-------|-------|-------|------|
| | | | | | | | I | II | III | IV |
| Einachsschlepper u. andere einachsige Motorgeräte ^{a)} Motoculteurs et mototreuilis ^{a)} | DEUTSCHLAND (B.R.) | 1000 st | P | 52,4 | 61,3 | 70,1 | 23,1 | 25,4 | 11,4 | 10,2 |
| | FRANCE | 1000 p | P | 25,3 | 25,9 | 27,6 | 6,3 | 9,4 | 5,5 | 6,3 |
| | ITALIA | | | | | | | | | |
| | NEDERLAND | | | | | | | | | |
| | UEBL BELGIQUE LUXEMBOURG | | | | — | — | — | — | — | — |
| EWG · CEE | | | | | | | | | | |
| Dreirad-, Vierrad-, Raupenschlepper ^{a)} Tracteurs agric. à roues et à chenilles ^{a)} Trattori agricoli | DEUTSCHLAND (B.R.) | 1000 st | P | 118,4 | 120,0 | 120,7 | 33,6 | 29,4 | 28,4 | 29,3 |
| | FRANCE | 1000 p | P | 92,3 | 79,5 | 62,0 | 18,0 | 16,8 | 11,8 | 15,5 |
| | ITALIA | 1000 p | P | (26) | . | . | . | . | . | . |
| | NEDERLAND | | | | | | | | | |
| | UEBL BELGIQUE LUXEMBOURG | | | | — | — | — | — | — | — |
| EWG · CEE | | | | | | | | | | |
| Land- und milchwirtschaftliche Maschi- nen, insgesamt Machines agricoles Macchine agricole operatrici | DEUTSCHLAND (B.R.) | 1000 t | P | 315,8 | 365,3 | 406,7 | 101,3 | 101,9 | 104,4 | 99,1 |
| | FRANCE | 1000 t | P | 235,2 | 204,2 | . | . | . | . | . |
| | ITALIA | 1000 t | P | ^{b)} (80) | . | . | . | . | . | . |
| | NEDERLAND | | | | | | | | | |
| | UEBL BELGIQUE LUXEMBOURG | | | | | | | | | |
| EWG · CEE | | | | | | | | | | |
| <i>darunter-dont:</i> | | | | | | | | | | |
| Ernteaufbereitungsmaschinen (Dreschmaschinen usw.) ^{a)} Batteuses et matériel de battage | DEUTSCHLAND (B.R.) | 1000 t | P | 15,9 | 18,8 | 19,1 | 4,1 | 5,2 | 5,5 | 4,3 |
| | FRANCE | 1000 t | P | 4,1 | 6,0 | . | . | . | . | . |
| | ITALIA | | | | | | | | | |
| | NEDERLAND | | | | | | | | | |
| | UEBL BELGIQUE LUXEMBOURG | | | | | | | | | |
| EWG · CEE | | | | | | | | | | |
| Milchwirtschaftliche Maschinen Matériel laitier de ferme | DEUTSCHLAND (B.R.) | 1000 t | P | 11,8 | 12,0 | 12,3 | 3,0 | 3,5 | 2,9 | 3,0 |
| | FRANCE | 1000 t | P | 1,5 | 1,8 | . | . | . | . | . |
| | ITALIA | | | | | | | | | |
| | NEDERLAND | | | | | | | | | |
| | UEBL BELGIQUE LUXEMBOURG | 1000 p | P | ^{b)} 12,9 | — | — | — | — | — | — |
| EWG · CEE | | | | | | | | | | |

^{a)} Ohne Zubehör-, Einzel- und Ersatzteile.
^{b)} 1957.

^{a)} Sans accessoires ni pièces de rechange.
^{b)} 1957.

Maschinenbau
Construction de machines

| ERZEUGNIS | PRODUIT | LAND PAYS | EINHEIT UNITÉ | P L | 1958 | 1959 | 1960 | 1960 | | | | |
|--|---------|-----------------------------|------------------|--------|--------------------|-------|-------|------|------|------|------|---|
| | | | | | | | | I | II | III | IV | |
| Masch. u. Geräte f. die Hofwirtschaft ^{a)} Matériel pour l'intérieur de la ferme ^{a)} ^{b)} | | DEUTSCHLAND (B.R.) | 1000 t | P | 17,7 | 16,0 | 15,7 | 3,0 | 3,2 | 3,6 | 6,0 | |
| | | FRANCE | 1000 t | P | 11,7 | 9,3 | . | . | . | . | . | |
| | | ITALIA | | | | | | | | | | |
| | | NEDERLAND | | | | | | | | | | |
| | | UEBL BELGIQUE LUXEMBOURG | | | | | | | | | | |
| | | EWG · CEE | | | | | | | | | | |
| Maschinen und Geräte für die Bodenbearbeitung ^{a)} Machines pour la préparation du sol ^{c)} | | DEUTSCHLAND (B.R.) | 1000 t | P | 34,2 | 35,3 | 36,0 | 9,8 | 6,8 | 12,2 | 7,2 | |
| | | FRANCE | 1000 t | P | 66,1 | 52,8 | . | . | . | . | . | |
| | | ITALIA | | | | | | | | | | |
| | | NEDERLAND | | | | | | | | | | |
| | | UEBL BELGIQUE LUXEMBOURG | 1000 p | P | ^{e)} 15,9 | . | . | . | . | . | . | . |
| | | EWG · CEE | | | | | | | | | | |
| Masch. u. Geräte für Saat- u. Pflanzenpflege u. -schutz u. f. Düngung ^{a)} ^{d)} Semoirs et distributeurs d'engrais, appareils de traitement antiparasitaire | | DEUTSCHLAND (B.R.) | 1000 t | P | 51,0 | 66,1 | 83,6 | 23,4 | 17,1 | 19,8 | 23,2 | |
| | | FRANCE | 1000 t | P | 23,3 | 19,9 | . | . | . | . | . | |
| | | ITALIA | | | | | | | | | | |
| | | NEDERLAND | | | | | | | | | | |
| | | UEBL BELGIQUE LUXEMBOURG | | | | | | | | | | |
| | | EWG · CEE | | | | | | | | | | |
| Erntebergungsmaschinen ^{a)} Matériel de récolte | | DEUTSCHLAND (B.R.) | 1000 t | P | 124,5 | 148,9 | 163,4 | 41,1 | 46,4 | 38,8 | 37,2 | |
| | | FRANCE | 1000 t | P | 91,8 | 81,0 | . | . | . | . | . | |
| | | ITALIA | | | | | | | | | | |
| | | NEDERLAND | | | | | | | | | | |
| | | UEBL BELGIQUE LUXEMBOURG | | | | | | | | | | |
| | | EWG · CEE | | | | | | | | | | |
| <i>darunter-dont:</i> | | | | | | | | | | | | |
| Mähdrescher ^{a)} Moissonneuses-batteuses ^{a)} | | DEUTSCHLAND (B.R.) | 1000 st | P | 17,7 | 22,9 | 29,1 | 6,8 | 7,8 | 7,6 | 6,9 | |
| | | FRANCE | 1000 p | P | 5,6 | 5,6 | 5,2 | 1,0 | 2,1 | 1,2 | 1,0 | |
| | | ITALIA | | | | | | | | | | |
| | | NEDERLAND | | | | | | | | | | |
| | | UEBL BELGIQUE LUXEMBOURG | | | | | | | | | | |
| | | EWG · CEE | | | | | | | | | | |

a) Ohne Zubehör-, Einzel- und Ersatzteile.
b) Einschließlich Sortiermaschinen sowie Geräte der Hühner- und Bienenzucht.
c) Einschl. Hackmaschinen und Ersatzteile.
d) Einschl. Hackmaschinen.
e) 1957.

a) Sans accessoires, pièces détachées et de rechange.
b) Y compris tarares et trieurs, matériel avicole et apicole.
c) Y compris bineuses et pièces de rechange.
d) Y compris bineuses.
e) 1957.

Elektrotechnische Industrie
Construction électrique

| ERZEUGNIS · PRODUIT | LAND PAYS | EINHEIT UNITÉ | P L | 1958 | 1959 | 1960 | 1960 | | | |
|--|-----------------------------|------------------|-----------------|-------|-------|-------|-------|-------|-------|-------|
| | | | | | | | I | II | III | IV |
| Elektr. Absorptions-Kühlschränke ^{a)} App. frigorif. ménagers à absorption | DEUTSCHLAND (B.R.) | 1000 st | P | 198,5 | 218,5 | 177,6 | 38,4 | 58,3 | 56,2 | 24,7 |
| | FRANCE | 1000 p | L | 53 | 43,7 | 28,8 | 6,0 | 14,1 | 5,1 | 3,6 |
| | ITALIA | | | | | | | | | |
| | NEDERLAND | | | | | | | | | |
| | UEBL BELGIQUE LUXEMBOURG | | | | | | | | | |
| EWG · CEE | | | | | | | | | | |
| Kühlschränke mit elektr. anetr. Kom- pressor bis 250 l ^{a)} App. frigorif. ménagers à compression Frigoriferi domestici | DEUTSCHLAND (B.R.) | 1000 st | P | 1 293 | 1 611 | 2 065 | 467,9 | 558,6 | 523,1 | 515,0 |
| | FRANCE | 1000 p | L | 525 | 678 | 879 | 212,7 | 377,7 | 142,2 | 146,7 |
| | ITALIA | 1000 p | P | 502,8 | . | . | . | . | . | . |
| | NEDERLAND | | | | | | | | | |
| | UEBL BELGIQUE LUXEMBOURG | | | — | — | — | — | — | — | — |
| EWG · CEE | | | | | | | | | | |
| Gewerbliche u. Haushaltskühlschränke über 250 l Inhalt ^{a)} App. frigorif. commerciaux de 250 fri- gories/heure et plus Frigoriferi ed impianti frigoriferi de 250 e 15 000 frigorif/ora | DEUTSCHLAND (B.R.) | 1000 st | P | 25,3 | 31,6 | 34,0 | 4,7 | 11,3 | 11,3 | 6,6 |
| | FRANCE | 1000 p | L | 56,2 | 104,5 | 127,3 | 33,5 | 48,3 | 23,3 | 22,1 |
| | ITALIA | 1000 p | P | . | 18 | . | . | . | . | . |
| | NEDERLAND | | | | | | | | | |
| | UEBL BELGIQUE LUXEMBOURG | | | — | — | — | — | — | — | — |
| EWG · CEE | | | | | | | | | | |
| Elektrovollherde u. komb. Elektroher- de Cuisinières électriques et mixtes | DEUTSCHLAND (B.R.) | 1000 st | P | 590,1 | 664,0 | 766,1 | 178,8 | 189,0 | 197,3 | 201,0 |
| | FRANCE | 1000 p | L | 69,0 | 76,8 | 81,3 | 18,3 | 22,2 | 20,1 | 20,7 |
| | ITALIA | | | | | | | | | |
| | NEDERLAND | | | | | | | | | |
| | UEBL BELGIQUE LUXEMBOURG | | | — | — | — | — | — | — | — |
| EWG · CEE | | | | | | | | | | |
| Elektro-Waschmaschinen für Haushalte Machines à laver électriques Lavatrici elettriche Wasmachines voor huishoudelijk ge- bruik ^{b)} Machines à laver ^{c)} | DEUTSCHLAND (B.R.) | 1000 st | P | 674,4 | 761,3 | 809,9 | 209,9 | 198,4 | 186,4 | 215,2 |
| | FRANCE | 1000 p | L | 479,7 | 500,1 | 465,6 | 111,9 | 114,0 | 96,6 | 143,1 |
| | ITALIA | 1000 p | P | 100,1 | . | . | . | . | . | . |
| | NEDERLAND | 1000 st | L | 149,5 | 212,9 | 207,3 | 54,5 | 46,6 | 48,4 | 57,8 |
| | UEBL BELGIQUE LUXEMBOURG | 1000 p | P ^{d)} | 137,2 | . | . | . | . | . | . |
| EWG · CEE | | | | | | | | | | |

a) Einschl. Zubehör-, Einzel- u. Ersatzteile.
b) Einschl. kombinierte Waschmaschinen u. Schleudern.
c) Einschl. Wäscheschleudern.
d) 1957.

a) Y compris accessoires, pièces détachées et de rechange.
b) Y compris machines à laver et essoreuses combinées.
c) Y compris essoreuses.
d) 1957.

Elektrotechnische Industrie
Construction électrique

| ERZEUGNIS · PRODUIT | LAND PAYS | EINHEIT UNITÉ | P L | 1958 | 1959 | 1960 | 1960 | | | |
|---|--------------------|------------------|--------|----------|-------|---------|-------|-------|-------|-------|
| | | | | | | | I | II | III | IV |
| Elektro-Wäscheschleudern für Haushalte Wascentrifuges (voor huish. gebruik) . | DEUTSCHLAND (B.R.) | 1000 st | P | 747,7 | 921,5 | 1 022,8 | 295,6 | 218,4 | 204,8 | 304,0 |
| | FRANCE | | | | | | | | | |
| | ITALIA | | | | | | | | | |
| Wascentrifuges (voor huish. gebruik) . | NEDERLAND | 1000 st | L | 29,6 | 60,9 | 73,2 | 21,0 | 11,7 | 13,3 | 27,2 |
| | UEBL BELGIQUE | | | | | | | | | |
| | LUXEMBOURG | | | | | | | | | |
| EWG · CEE | | | | | | | | | | |
| Elektromotorische Küchengeräte *) . . . Moulin à café, batteurs, robots . . . | DEUTSCHLAND (B.R.) | t | P | 5 476 | 7 223 | 8 278 | 1 681 | 1 747 | 1 964 | 2 886 |
| | FRANCE | 1000 p | L | 2 993 | 4 390 | 5 468 | 1 020 | 1 238 | 1 250 | 1 960 |
| | ITALIA | | | | | | | | | |
| Elektromotorische Küchengeräte *) . . . Moulin à café, batteurs, robots . . . | NEDERLAND | | | | | | | | | |
| | UEBL BELGIQUE | | | | | | | | | |
| | LUXEMBOURG | | | | | | | | | |
| EWG · CEE | | | | | | | | | | |
| Staubsauger Aspirateurs de poussière Aspirapolvere Stofzuigers | DEUTSCHLAND (B.R.) | 1000 st | P | 1 295 | 1 147 | 1 163 | 277 | 274 | 279 | 333 |
| | FRANCE | 1000 p | L | 349 | 395 | 414 | 108 | 100 | 92 | 114 |
| | ITALIA | 1000 p | P | 55,2 | . | . | . | . | . | . |
| Staubsauger Aspirateurs de poussière Aspirapolvere Stofzuigers | NEDERLAND | 1000 st | L | 382,1 | 482,9 | 520,3 | 120,2 | 130,3 | 126,7 | 143,0 |
| | UEBL BELGIQUE | | | | | | | | | |
| | LUXEMBOURG | | | | | | | | | |
| EWG · CEE | | | | | | | | | | |
| Elektrische Winderzeuger Ventilateurs, aérateurs Agitatori d'aria Ventilatoren (elektrische) | DEUTSCHLAND (B.R.) | t | P | 1 736 | 1 683 | 1 754 | 415 | 448 | 441 | 450 |
| | FRANCE | 1000 p | L | 292 | 366 | 413 | 107,4 | 144,9 | 73,2 | 87,9 |
| | ITALIA | 1000 p | P | 235,0 | . | . | . | . | . | . |
| Elektrische Winderzeuger Ventilateurs, aérateurs Agitatori d'aria Ventilatoren (elektrische) | NEDERLAND | 1000 st | L | 160,9 | 188,2 | 254,4 | 51,3 | 81,1 | 68,4 | 53,6 |
| | UEBL BELGIQUE | | | | | | | | | |
| | LUXEMBOURG | | | | | | | | | |
| EWG · CEE | | | | | | | | | | |
| Elektrische Geräte zum Bereiten und Warmhalten von Speisen Scaldapiatti e scaldavivande Komforen en kookplaten | DEUTSCHLAND (B.R.) | t | P | 2 607 | 2 706 | 2 760 | 609 | 753 | 700 | 698 |
| | FRANCE | | | | | | | | | |
| | ITALIA | 1000 p | P | 91 | . | . | . | . | . | . |
| Elektrische Geräte zum Bereiten und Warmhalten von Speisen Scaldapiatti e scaldavivande Komforen en kookplaten | NEDERLAND | 1000 st | L | b) 21,8 | . | . | . | . | . | . |
| | UEBL BELGIQUE | | | | | | | | | |
| | LUXEMBOURG | | | | | | | | | |
| EWG · CEE | | | | | | | | | | |
| Elektr. Raumheizgeräte und -richtungen Radiateurs électriques Apparecchi e impianti elettrici per riscaldare combienti Straalkachels | DEUTSCHLAND (B.R.) | t | P | 6 268 | 6 474 | 8 117 | 1 622 | 1 099 | 1 932 | 3 464 |
| | FRANCE | 1000 p | L | 395,0 | 392,4 | 407,4 | 85,2 | 56,1 | 99,6 | 166,5 |
| | ITALIA | 1000 p | P | 130 | . | . | . | . | . | . |
| Elektr. Raumheizgeräte und -richtungen Radiateurs électriques Apparecchi e impianti elettrici per riscaldare combienti Straalkachels | NEDERLAND | 1000 st | L | b) 101,6 | . | . | . | . | . | . |
| | UEBL BELGIQUE | | | | | | | | | |
| | LUXEMBOURG | | | | | | | | | |
| EWG · CEE | | | | | | | | | | |

a) Einschl. Zubehör- Einzel- u. Ersatzteile.
b) 1956.

a) Y compris accessoires, pièces détachées et de rechange.
b) 1956.

Elektrotechnische Industrie
Construction électrique

| ERZEUGNIS · PRODUIT | LAND PAYS | EINHEIT UNITÉ | P L | 1958 | 1959 | 1960 | 1960 | | | |
|--|-----------------------------|------------------|--------|----------|---------|---------|-------|-------|-------|---------|
| | | | | | | | I | II | III | IV |
| Bügeleisen Fers à repasser Ferri da stiro Strijkijzers | DEUTSCHLAND (B.R.) | 1000 st | P | 3 891,6 | 3 570,5 | 3 520,1 | 826,9 | 773,0 | 919,4 | 1 000,8 |
| | FRANCE | 1000 p | L | 1 163 | 1 493 | 1 406 | 275,1 | 352,2 | 360,3 | 417,9 |
| | ITALIA | 1000 p | P | 1 200 | . | . | . | . | . | . |
| | NEDERLAND | 1000 st | L | a) 149,3 | . | . | . | . | . | . |
| | UEBL BELGIQUE LUXEMBOURG | | | — | — | — | — | — | — | — |
| | EWG · CEE | | | | | | | | | |
| Rundfunkempfangsgeräte Récepteurs radio Apparecchi radio Récepteurs radio | DEUTSCHLAND (B.R.) | 1000 st | P | 3 074,8 | 3 419,3 | 3 753,4 | 947,2 | 926,9 | 893,7 | 985,6 |
| | FRANCE | 1000 p | L | 1 582,5 | 1 777,2 | 2 193,6 | 412,5 | 583,2 | 522,9 | 675,0 |
| | ITALIA | 1000 p | P | 750,2 | 750 | . | . | . | . | . |
| | NEDERLAND | | | | | | | | | |
| | UEBL BELGIQUE LUXEMBOURG | 1000 p | P | a) 132,6 | . | . | . | . | . | . |
| | EWG · CEE | | | | | | | | | |
| Fernsehempfänger Téléviseurs Televisori Televisie-ontvangers Téléviseurs | DEUTSCHLAND (B.R.) | 1000 st | P | 1 487 | 1 800 | 2 164 | 469 | 489 | 549 | 657 |
| | FRANCE | 1000 p | L | 372 | 510 | 646,5 | 141,3 | 107,4 | 132,9 | 264,9 |
| | ITALIA | 1000 p | P | 460 | 500 | . | . | . | . | . |
| | NEDERLAND | 1000 st | P | . | (280) | . | . | . | . | . |
| | UEBL BELGIQUE LUXEMBOURG | 1000 p | P | . | 120 | . | . | . | . | . |
| | EWG · CEE | 1000 p | | | (3 210) | | | | | |
| Elektrische Rasierapparate Rasoirs électriques | DEUTSCHLAND (B.R.) | 1000 st | P | 2 511 | 2 168 | 2 714 | 520,4 | 467,8 | 641,9 | 1 083,6 |
| | FRANCE | 1000 p | L | 922 | 838 | 883 | 128,7 | 175,2 | 189,3 | 389,7 |
| | ITALIA | | | | | | | | | |
| | NEDERLAND | | | | | | | | | |
| | UEBL BELGIQUE LUXEMBOURG | | | | | | | | | |
| | EWG · CEE | | | | | | | | | |
| Elektromotoren und Generatoren Machines électriques tournantes | DEUTSCHLAND (B.R.) | 1000 t | P | 155,7 | 169,7 | 199,1 | 45,6 | 48,0 | 51,1 | 54,4 |
| | FRANCE | 1000 kW | L | 567,4 | 5 556 | 5 550 | 1 203 | 1 623 | 1 323 | 1 401 |
| | ITALIA | | | | | | | | | |
| | NEDERLAND | | | | | | | | | |
| | UEBL BELGIQUE LUXEMBOURG | | | — | — | — | — | — | — | — |
| | EWG · CEE | | | | | | | | | |
| Transformatoren Transformateurs ^{b)} Trasformatori | DEUTSCHLAND (B.R.) | 1000 t | P | 92,5 | 88,7 | 100,0 | 21,6 | 24,1 | 26,1 | 28,2 |
| | FRANCE | 1000kVA | L | 11 533 | 13 032 | 13 608 | 2 886 | 3 138 | 3 753 | 3 831 |
| | ITALIA | 1000 t | P | c) 30,1 | . | . | . | . | . | . |
| | NEDERLAND | | | | | | | | | |
| | UEBL BELGIQUE LUXEMBOURG | | | — | — | — | — | — | — | — |
| | EWG · CEE | | | | | | | | | |

a) 1956.
b) Transformatoren mit mehr als 3 kVA.
c) 1957.

a) 1956.
b) Transformateurs de plus de 3 kVA.
c) 1957.

Elektrotechnische Industrie
Construction électrique

| ERZEUGNIS · PRODUIT | LAND PAYS | EINHEIT UNITÉ | P L | 1958 | 1959 | 1960 | 1960 | | | |
|---|-----------------------------|------------------|--------|---------|----------|---------|-------|-------|-------|-------|
| | | | | | | | I | II | III | IV |
| Akkumulatoren und Batterien . . . Accumulateurs Piles électriques Accumulatori Accumulateurs et piles | DEUTSCHLAND (B.R.) | 1000 t | P | 62,7 | 78,4 | 90,9 | 22,4 | 21,4 | 22,1 | 25,0 |
| | FRANCE | a) | L | 877 | 919 | 997 | 249 | 239 | 224 | 284 |
| | | b) | L | 4 990 | e) 2 970 | . | . | . | . | . |
| | ITALIA | 1000 t | P | 43,4 | . | . | . | . | . | . |
| | NEDERLAND | | | | | | | | | |
| | UEBL BELGIQUE LUXEMBOURG | 1000 t | P | d) 6,0 | . | . | . | . | . | . |
| EWG · CEE | | | | | | | | | | |
| Elektrische Glühlampen (Allgebrauchs- lampen) Lampes élec. d'éclairage général c) . . . Lampade elettriche Lampes électriques d'éclairage | DEUTSCHLAND (B.R.) | Mio st | P | 84,9 | 77,7 | 82,9 | 20,8 | 19,9 | 19,4 | 22,8 |
| | FRANCE | Mio p | L | 229,8 | 245,6 | 259,3 | 62,1 | 61,8 | 61,0 | 74,4 |
| | ITALIA | Mio p | P | 177,9 | 215,7 | 251,0 | 66,9 | 64,1 | 52,0 | 68,0 |
| | NEDERLAND | | | | | | | | | |
| | UEBL BELGIQUE LUXEMBOURG | Mio p | P | d) 32,3 | . | . | . | . | . | . |
| | EWG · CEE | | | | | | | | | |
| Leuchtstofflampen f. Netzspannung . . . Lampes à décharge, basse tension . . . | DEUTSCHLAND (B.R.) | 1000 st | P | 3 678 | 3 886 | 3 979 | 1 001 | 990 | 915 | 1 073 |
| | FRANCE | 1000 m | L | 5 418 | 5 942 | 6 956 | 1 747 | 1 629 | 1 503 | 2 076 |
| | ITALIA | | | | | | | | | |
| | NEDERLAND | | | | | | | | | |
| | UEBL BELGIQUE LUXEMBOURG | | | | | | | | | |
| | EWG · CEE | | | | | | | | | |
| Hochspannungsleuchtröhren Autres lampes à décharge | DEUTSCHLAND (B.R.) | 1000 m | P | 432,6 | 489,8 | 500,7 | 113,0 | 117,0 | 124,0 | 146,7 |
| | FRANCE | 1000 p | L | . | 847,2 | 1 865,4 | 365,4 | 580,2 | 395,1 | 524,7 |
| | ITALIA | | | | | | | | | |
| | NEDERLAND | | | | | | | | | |
| | UEBL BELGIQUE LUXEMBOURG | | | | | | | | | |
| | EWG · CEE | | | | | | | | | |
| Empfänger- und Verstärkerröhren . . . Tubes de réception Tubi di ricezione | DEUTSCHLAND (B.R.) | Mio st | P | 47,3 | 50,6 | 51,8 | 13,0 | 12,7 | 12,2 | 13,9 |
| | FRANCE | Mio p | L | 27,1 | 26,1 | 26,8 | 6,7 | 6,6 | 5,4 | 8,1 |
| | ITALIA | Mio p | P | 13,5 | 14,8 | . | . | . | . | . |
| | NEDERLAND | | | | | | | | | |
| | UEBL BELGIQUE LUXEMBOURG | | | | | | | | | |
| | EWG · CEE | | | | | | | | | |

a) Akkumulatoren: 1000 Ampere-Stunden-Element.
b) Batterien: Zinkverbrauch in Tonnen.
c) Einschl. Auto- u. Miniaturlampen, aber ohne Gruben- u. Scheinwerferlampen und einige andere für verschiedene Zwecke.
d) 1957.
e) 1. Halbjahr 1960.

a) Accumulateurs: milliers d'ampères-heures-éléments.
b) Piles électriques: consommation de zinc, en tonnes.
c) Y compris les lampes pour autos et les lampes miniatures, mais non les lampes de mines, de projecteurs et d'utilisations diverses.
d) 1957.
e) 1^{er} semestre 1960.

Fahrzeugbau
Construction de matériel de transport

| ERZEUGNIS · PRODUIT | LAND PAYS | EINHEIT UNITÉ | P L | 1958 | 1959 | 1960 | 1960 | | | |
|---|--|-----------------------------|-------------|---------------------------|-----------------------------|-----------------------------|-------------------------|-------------------------|-------------------------|-------------------------|
| | | | | | | | I | II | III | IV |
| Personen- u. Kombinationskraftwagen Voitures particulières et commerciales Autovettura (per uso civile) | DEUTSCHLAND (B.R.) FRANCE ITALIA | 1000 st 1000 p 1000 p | P P P | 1 306,9 969,0 369,4 | 1 503,4 1 128,0 470,7 | 1 816,8 1 175,3 596,0 | 461,6 322,4 150,9 | 465,4 341,3 163,3 | 403,5 235,3 142,2 | 486,3 276,2 139,6 |
| Personen- en combinatie-auto's | NEDERLAND | 1000 st | P | — | 3,9 | 15,2 | 4,1 | 4,8 | 3,8 | 2,5 |
| Voitures de tourisme | UEBL BELGIQUE LUXEMBOURG | 1000 st 1000 p | M M | 16,0 110,0 | 24,5 — | 31,4 — | 7,5 — | 9,5 — | 7,3 — | 7,1 — |
| <i>darunter-dont:</i> | EWG · CEE ^{a)} | 1000 | P | 2 645,3 | 3 106,0 | 3 603,3 | 939,0 | 974,8 | 784,8 | 904,6 |
| Kombinationskraftwagen Voitures commerciales | DEUTSCHLAND (B.R.) FRANCE ITALIA | 1000 st 1000 p | P P | 126,1 44,8 | 147,1 42,8 | 142,5 59,7 | 42,0 12,4 | 38,8 19,2 | 22,2 15,9 | 39,4 12,3 |
| Combinatie-auto's | NEDERLAND | 1000 st | M | 0,8 | 1,1 | 1,2 | 0,3 | 0,4 | 0,3 | 0,2 |
| | UEBL BELGIQUE LUXEMBOURG | | | — | — | — | — | — | — | — |
| | EWG · CEE | | | | | | | | | |
| Nutzfahrzeuge Véhicules utilitaires Veicoli industriali | DEUTSCHLAND (B.R.) FRANCE ITALIA | 1000 st 1000 p 1000 p | P P P | 187,8 156,1 34,1 | 215,0 153,2 30,3 | 237,8 170,9 48,8 | 59,2 47,4 9,6 | 58,4 42,9 12,3 | 54,3 31,8 12,0 | 65,9 48,8 14,9 |
| Bedrijfsauto's | NEDERLAND | 1000 st | P | 1,4 | 2,5 | 3,6 | 0,9 | 1,0 | 0,7 | 1,0 |
| Véhicules utilitaires | UEBL BELGIQUE LUXEMBOURG | 1000 p | M | (14,6) | — | — | — | — | — | — |
| <i>darunter-dont:</i> | EWG · CEE ^{a)} | 1000 | P | 379,5 | 401,0 | 461,1 | 117,1 | 114,6 | 98,8 | 130,6 |
| Omnibusse und Obusse Cars Autobus | DEUTSCHLAND (B.R.) FRANCE ITALIA | st p p | P P P | 7 007 3 077 2 034 | 7 214 2 766 2 205 | 7 691 2 495 2 918 | 1 891 790 942 | 1 981 629 850 | 1 787 453 519 | 2032 623 607 |
| Autobussen | NEDERLAND | st st | P M | 254 387 | 417 323 | 574 369 | 172 87 | 111 74 | 91 71 | 200 137 |
| | UEBL BELGIQUE LUXEMBOURG | | | — | — | — | — | — | — | — |
| | EWG · CEE ^{a)} | p | P | 12 372 | 12 602 | 13 678 | 3 795 | 3 571 | 2 850 | 3 462 |
| Véhicules spéciaux | DEUTSCHLAND (B.R.) FRANCE ITALIA | p | P | 322 | 363 | 495 | 118 | 156 | 106 | 115 |
| Speciale automobilen | NEDERLAND | st st | P M | 29 7 | 24 9 | 33 2 | 11 — | 1 — | 19 — | 2 2 |
| | UEBL BELGIQUE LUXEMBOURG | | | — | — | — | — | — | — | — |
| | EWG · CEE | | | | | | | | | |
| Strassenzugmaschinen Tracteurs routiers | DEUTSCHLAND (B.R.) FRANCE ITALIA | st p | P P | 603 2 632 | 208 2 109 | 524 2 976 | 94 669 | 109 693 | 139 587 | 182 1 027 |
| Trekauto's | NEDERLAND | st st | P M | 198 136 | 435 272 | 563 416 | 114 72 | 151 99 | 129 108 | 169 137 |
| | UEBL BELGIQUE LUXEMBOURG | | | — | — | — | — | — | — | — |
| | EWG · CEE | | | | | | | | | |

^{a)} Ohne die montierten Automobile.

^{a)} Total sans le montage.

Fahrzeugbau
Construction de matériel de transport

| ERZEUGNIS · PRODUIT | LAND PAYS | EINHEIT UNITÉ | P L | 1958 | 1959 | 1960 | 1960 | | | |
|--|---|-----------------------------|--------------|----------------------------------|----------------------------------|---------------------------------|---------------------------------|---------------------------------|---------------------------------|---------------------------------|
| | | | | | | | I | II | III | IV |
| Fahrräder (fabrikmäßig hergestellt) Bicyclettes | DEUTSCHLAND (B.R.) FRANCE | 1000 st 1000 p | P P | 864,7 611,1 | 1 021,7 (611) | 1 129,3 . | 237,5 . | 316,9 . | 294,5 . | 280,3 . |
| Bicicletta | ITALIA | 1000 p | P | 352,9 | 392,9 | 401,7 | 87,5 | 102,3 | 106,8 | 105,1 |
| Rijwielen Bicyclettes | NEDERLAND BELGIQUE LUXEMBOURG | 1000 st 1000 p | L a) | 518,4 350,0 — | 685,9 . — | 671,7 . — | 149,9 . — | 199,2 . — | 177,3 . — | 145,3 . — |
| | EWG · CEE | 1000 | | 2 697,1 | . | . | . | . | . | . |
| Mopeds Cyclomoteurs (moteurs jusqu'à 50 cm ³) | DEUTSCHLAND (B.R.) FRANCE b) | 1000 st 1000 p | P L | 387,0 881,8 | 406,7 903,0 | 407,4 962,3 | 115,1 242,3 | 123,6 292,8 | 99,2 210,3 | 69,4 216,9 |
| Bicicletta a motore Hulpmotorrijwielen Cyclomoteurs | ITALIA NEDERLAND BELGIQUE LUXEMBOURG | 1000 p 1000 st 1000 p | P L a) | (160) 151,9 41,8 — | . 175,2 . — | . 226,1 . — | . 49,6 . — | . 78,4 . — | . 54,9 . — | . 43,2 . — |
| | EWG · CEE | 1000 | | (1 623) | . | . | . | . | . | . |
| Krafträder aller Art Motocycles tous types | DEUTSCHLAND (B.R.) FRANCE | 1000 st 1000 p | P L | 111,8 82,5 | 109,9 52,0 | 181,4 45,0 | 38,6 15,3 | 45,1 13,1 | 43,3 8,8 | 54,4 7,8 |
| Motoveicoll Motorrijwielen Motocyclettes | ITALIA NEDERLAND BELGIQUE LUXEMBOURG | 1000 p 1000 st 1000 p | P P a) | 488,6 0,7 c) 23,7 — | 531,6 0,4 . — | 534,0 0,2 . — | 135,9 0,1 . — | 154,8 0,1 . — | 129,7 0,0 . — | 113,6 0,0 . — |
| davon- <i>soit</i> : | EWG · CEE | 1000 | | (707) | . | . | . | . | . | . |
| Krafträder (bis 100 ccm Zylinderinhalt) Vélocycleurs (moteurs de 51 à 125 cm ³) | DEUTSCHLAND (B.R.) FRANCE ITALIA NEDERLAND BELGIQUE LUXEMBOURG | 1000 st 1000 p | P L | 22,1 24,5 — — — — | 26,6 11,0 | 85,5 6,6 | 12,6 2,2 | 18,3 1,6 | 20,8 1,3 | 33,9 1,6 |
| Krafträder (Zylinderinhalt über 100 ccm) Motocyclettes (plus de 125 cm ³) | DEUTSCHLAND (B.R.) FRANCE ITALIA NEDERLAND | 1000 st 1000 p | P L | 24,2 6,4 | 16,5 2,6 | 23,0 1,4 | 6,3 0,6 | 5,6 0,4 | 5,6 0,2 | 5,5 0,2 |
| Motocyclettes et vélocycleurs | BELGIQUE LUXEMBOURG | 1000 p | P | 2,3 — — — | | | | | | |
| | EWG · CEE | | | | | | | | | |
| Motorroller Scooters | DEUTSCHLAND (B.R.) FRANCE ITALIA NEDERLAND | st p | P L | 65 492 51 650 | 66 747 38 450 | 72 846 37 025 | 19 678 12 495 | 21 218 11 120 | 16 964 7 395 | 14 986 6 015 |
| Scooters Scooters | BELGIQUE LUXEMBOURG | st p | P M | 440 13 992 — — | 319 . . . | 127 . . . | 44 . . . | 83 . . . | — . . . | — . . . |
| | EWG · CEE | | | | | | | | | |

a) Produktion und Montage.
b) Ohne die Montage, welche ca. 5 % der gesamten Produktion ausmacht.
c) 1957.

a) Production et assemblage.
b) Sans la production des monteuses, estimée à 5 % environ.
c) 1957.

Fahrzeugbau
Construction de matériel de transport

| ERZEUGNIS · PRODUIT | LAND PAYS | EINHEIT UNITÉ | P L | 1958 | 1959 | 1960 | 1960 | | | |
|---|--------------------|------------------|--------|----------|-------|-------|-------|-------|-------|-------|
| | | | | | | | I | II | III | IV |
| Lokomotiven insgesamt | DEUTSCHLAND (B.R.) | st | P | 1 227 | 1 011 | 1 349 | 368 | 350 | 330 | 301 |
| Locomotives, total | FRANCE | p | P | . | 487 | 522 | 130 | 143 | 103 | 146 |
| | ITALIA | | | | | | | | | |
| | NEDERLAND | | | | | | | | | |
| Locomotives, autorails, automotrices . | YEBL BELGIQUE | p | P | 284 d) | . | . | . | . | . | . |
| | LUXEMBOURG | | | — | — | — | — | — | — | — |
| | EWG · CEE | | | | | | | | | |
| <i>darunter-dont:</i> | | | | | | | | | | |
| Lokomotiven mit elektrischem Antrieb für Vollbahnen | DEUTSCHLAND (B.R.) | st | P | 235 | 124 | 121 | 24 | 31 | 33 | 33 |
| Locomotives électriques | FRANCE | p | P | . | 132 | 169 | 42 | 44 | 35 | 47 |
| Locomotive elettrica F.S. a) | ITALIA | p | P | 112 | 127 | 150 | 51 | 53 | 21 | 25 |
| | NEDERLAND | | | | | | | | | |
| | YEBL BELGIQUE | | | | | | | | | |
| | LUXEMBOURG | | | — | — | — | — | — | — | — |
| | EWG · CEE | | | | | | | | | |
| Diesellokomotiven b) | DEUTSCHLAND (B.R.) | st | P | 796 | 822 | 1 110 | 327 | 283 | 266 | 234 |
| Locomotives Diesel électriques | FRANCE | p | P | 226 | 113 | 143 | 24 | 47 | 31 | 41 |
| | ITALIA | | | | | | | | | |
| | NEDERLAND | | | | | | | | | |
| Locomotives Diesel électriques | YEBL BELGIQUE | p | P | 139 c) | . | . | . | . | . | . |
| | LUXEMBOURG | | | — | — | — | — | — | — | — |
| | EWG · CEE | | | | | | | | | |
| Reisezugwagen und Güterwagen . . . | DEUTSCHLAND (B.R.) | st | P | 11 574 | 6 307 | 6 913 | 1 433 | 1 817 | 1 734 | 1 929 |
| Voitures voyageurs et wagons | FRANCE | p | P | 6 970 | 8 805 | 8 101 | 2 394 | 1 903 | 1 581 | 2 223 |
| Carrozze, bagagliai, carri F.S. | ITALIA | p | P | 3 257 | 3 394 | 3 406 | 1 109 | 863 | 702 | 732 |
| | NEDERLAND | | | | | | | | | |
| Voitures voyageurs et wagons | YEBL BELGIQUE | p | P | 3 515 d) | . | . | . | . | . | . |
| | LUXEMBOURG | | | — | — | — | — | — | — | — |
| | EWG · CEE | | | | | | | | | |
| <i>davon-voit:</i> | | | | | | | | | | |
| Reisezug- und Sonderwagen | DEUTSCHLAND (B.R.) | st | P | 695 | 653 | 282 | 85 | 76 | 74 | 47 |
| Voitures voyageurs | FRANCE | p | P | 188 | 218 | 171 | 54 | 53 | 30 | 34 |
| Carrozze, rimorchi, bagagliai, postali F.S. | ITALIA | p | P | . | . | . | 46 | 49 | 63 | . |
| | NEDERLAND | | | | | | | | | |
| Voitures voyageurs | YEBL BELGIQUE | p | P | 224 c) | . | . | . | . | . | . |
| | LUXEMBOURG | | | — | — | — | — | — | — | — |
| | EWG · CEE | | | | | | | | | |
| Güter, Kessel- und Behälterwagen, Kühl- und Arbeitswagen | DEUTSCHLAND (B.R.) | st | P | 10 879 | 5 654 | 6 631 | 1 348 | 1 741 | 1 660 | 1 882 |
| Wagons | FRANCE | p | P | 6 782 | 8 587 | 7 930 | 2 340 | 1 850 | 1 551 | 2 189 |
| Carri | ITALIA | p | P | . | . | . | 1 063 | 814 | 554 | . |
| | NEDERLAND | | | | | | | | | |
| Wagons | YEBL BELGIQUE | p | P | 4 016 c) | . | . | . | . | . | . |
| | LUXEMBOURG | | | — | — | — | — | — | — | — |
| | EWG · CEE | | | | | | | | | |

a) Einschl. elektrischer und sonstiger Triebwagen.
b) Lokomotiven mit Kolbenverbrennungsmotoren und mechanischer, elektrischer oder hydraulischer Kraftübertragung.
c) 1956.
d) 1957.

a) Y compris automotrices électriques et à combustion.
b) Locomotives à combustion interne, à transmission mécanique, électrique et hydraulique.
c) 1956.
d) 1957.

Fahrzeugbau
Construction de matériel de transport

| ERZEUGNIS · PRODUIT | LAND PAYS | EINHEIT UNITÉ | P L | 1958 | 1959 | 1960 | 1960 | | | |
|--|--|-------------------------------|--------|-------------------|-------------------|-------------------|-----------------|------------------|-----------------|-----------------|
| | | | | | | | I | II | III | IV |
| Ackerwagen, luftbereift Véhicules agricoles | DEUTSCHLAND (B.R.) FRANCE ITALIA NEDERLAND JEBL BELGIQUE LUXEMBOURG | st p | P P | 23 802 18 562 | 23 654 . | 24 564 . | 6 403 . | 6 789 . | 7 083 . | 4 289 . |
| | EWG · CEE | | | | | | | | | |
| Vom Stapel gelassene Schiffe ^{a)} Navires marchands lancés ^{a)} | DEUTSCHLAND (B.R.) FRANCE | st p | | 388 61 | 269 49 | 255 54 | 47 10 | 68 18 | 75 9 | 65 17 |
| Navi mercantili varate ^{a)} Van stapel gelopen schepen ^{a)} Navires marchands lancés ^{a)} | ITALIA NEDERLAND JEBL BELGIQUE LUXEMBOURG | p st p | | 73 162 17 | 49 145 18 | 52 174 15 | 16 45 4 | 16 43 5 | 11 44 1 | 9 42 5 |
| | EWG · CEE | p | | 701 | 530 | 550 | 122 | 150 | 140 | 138 |
| Vom Stapel gelassene Schiffe ^{a)} Navires marchands lancés ^{a)} | DEUTSCHLAND (B.R.) FRANCE | 1000 BRT 1000 TB | | 1 459 446 | 1 202 404 | 1 101 604 | 274 81 | 322 264 | 244 68 | 261 191 |
| Navi mercantili varate ^{a)} Van stapel gelopen schepen ^{a)} Navires marchands lancés ^{a)} | ITALIA NEDERLAND JEBL BELGIQUE LUXEMBOURG | 1000 TB 1000 TB 1000 TB | | 550 550 137 | 517 607 165 | 425 555 128 | 99 172 28 | 188 125 69 | 79 142 13 | 59 116 18 |
| | EWG · CEE | 1000 TB | | 3 142 | 2 895 | 2 813 | 654 | 967 | 546 | 646 |

^{a)} Mit Maschinen versehene Schiffe von 100 BRT und mehr.


^{a)} Navires de 100 tonnes brutes à l'exclusion des navires non munis de machines.

Feinmechanische und Uhrenindustrie
Mécanique de précision et horlogerie

| ERZEUGNIS · PRODUIT | LAND PAYS | EINHEIT UNITÉ | P L | 1958 | 1959 | 1960 | 1960 | | | |
|---|--------------------|------------------|--------|--------|--------|--------|-------|-------|-------|-------|
| | | | | | | | I | II | III | IV |
| Groß- und Schnellwaagen | DEUTSCHLAND (B.R.) | 1000 t | P | 17,8 | 18,0 | 21,0 | 4,5 | 5,2 | 5,4 | 5,8 |
| Appareils de pesage | FRANCE | 1000 p | L | 189,1 | 165,2 | 145,6 | 32,0 | 42,1 | 30,9 | 40,7 |
| Strumenti per pesare | ITALIA | 1000 p | P | 223,6 | 230 | . | . | . | . | . |
| Appareils de pesage | NEDERLAND | | | | | | | | | |
| | UEBL BELGIQUE | 1000 t | P | a) 1,2 | . | . | . | . | . | . |
| | LUXEMBOURG | | | — | — | — | — | — | — | — |
| | EWG · CEE | | | | | | | | | |
| Gasmesser | DEUTSCHLAND (B.R.) | 1000 st | P | 360 | 357 | 360 | 92 | 90 | 84 | 94 |
| Compteurs à gaz | FRANCE | 1000 p | L | 378 | 425 | . | 246 | . | . | . |
| Contatori di gas | ITALIA | 1000 p | P | 200 | 200 | . | . | . | . | . |
| Compteurs à gaz et autres | NEDERLAND | | | | | | | | | |
| | UEBL BELGIQUE | 1000 p | P | a) 74 | . | . | . | . | . | . |
| | LUXEMBOURG | | | | | | | | | |
| | EWG · CEE | | | | | | | | | |
| Wassermesser | DEUTSCHLAND (B.R.) | 1000 st | P | 567 | 598 | 721 | 166 | 174 | 190 | 191 |
| Compteurs d'eau | FRANCE | 1000 p | L | 828 | 750 | 799 | 184,2 | 209,4 | 192,6 | 212,7 |
| Contatori d'acqua | ITALIA | 1000 p | P | . | 750 | . | . | . | . | . |
| Compteurs à eau | NEDERLAND | | | | | | | | | |
| | UEBL BELGIQUE | 1000 p | P | a) 131 | . | . | . | . | . | . |
| | LUXEMBOURG | | | — | — | — | — | — | — | — |
| | EWG · CEE | | | | | | | | | |
| Nichtelektrische Großuhren ^{b) c)} | DEUTSCHLAND (B.R.) | 1000 st | P | 20 650 | 20 304 | 22 154 | 5 348 | 5 269 | 5 404 | 6 133 |
| Horlogerie ^{c)} | FRANCE | 1000 p | L | 2 831 | 2 906 | 3 037 | 681 | 693 | 650 | 1 013 |
| | ITALIA | | | | | | | | | |
| | NEDERLAND | | | | | | | | | |
| | UEBL BELGIQUE | | | | | | | | | |
| | LUXEMBOURG | | | — | — | — | — | — | — | — |
| | EWG · CEE | | | | | | | | | |
| Fotoapparate ^{d)} | DEUTSCHLAND (B.R.) | 1000 st | P | 3 061 | 2 766 | 2 731 | 651,7 | 664,5 | 629,1 | 785,8 |
| Fotocamere | FRANCE | | | | | | | | | |
| | ITALIA | 1000 p | P | . | 350 | . | . | . | . | . |
| | NEDERLAND | | | | | | | | | |
| | UEBL BELGIQUE | | | | | | | | | |
| | LUXEMBOURG | | | | | | | | | |
| | EWG · CEE | | | | | | | | | |
| Augengläser aller Art | DEUTSCHLAND (B.R.) | 1000 st | P | 17 554 | 16 919 | 17 927 | 4 552 | 4 372 | 4 353 | 4 650 |
| Lenti oftalmiche | FRANCE | | | | | | | | | |
| | ITALIA | 1000 p | P | . | 4 500 | . | . | . | . | . |
| | NEDERLAND | | | | | | | | | |
| | UEBL BELGIQUE | | | | | | | | | |
| | LUXEMBOURG | | | | | | | | | |
| | EWG · CEE | | | | | | | | | |

a) 1957.
b) Ohne technische u. Turmuhren; einschl. Armaturbrettmuhren.
c) Ohne Armband- u. Taschenuhren.
d) Ohne Spezialkameras für technische u. wissenschaftliche Zwecke.

a) 1957.
b) Non compris les horloges techniques et les horloges pour tours; y compris les montres pour tableaux de bord.
c) Non compris les montres.
d) Non compris les appareils photographiques spéciaux techniques et scientifiques.




Sonstige Industrien
Industries diverses

| ERZEUGNIS · PRODUIT | LAND PAYS | EINHEIT UNITÉ | P L | 1958 | 1959 | 1960 | 1960 | | | |
|---|---|--------------------|------------------|------------------------|------------------------|------------------|------------------|------------------|------------------|------------------|
| | | | | | | | I | II | III | IV |
| Zundhölzer Allumettes | DEUTSCHLAND (B.R.) FRANCE ITALIA NEDERLAND | a) Mio p | P P | 162,4 67 956 | 161,4 70 431 | 177,5 69 874 | 45,9 19 167 | 43,3 18 881 | 41,2 12 924 | 47,2 18 902 |
| Allumettes | UEBL BELGIQUE LUXEMBOURG | Mio p | P | 55 813 | 52 035 | 52 628 | 14 128 | 13 318 | 11 535 | 13 647 |
| | EWG · CEE | | | | | | | | | |
| Schallplatten (bespielt) Disques 78 t. et microsillons | DEUTSCHLAND (B.R.) FRANCE ITALIA NEDERLAND | 1000 st 1000 p | P P | 58 233 30 620 | 57 482 27 770 | 67 153 . | 14 788 . | 13 342 . | 16 854 . | 22 169 . |
| | UEBL BELGIQUE LUXEMBOURG | | | | | | | | | |
| | EWG · CEE | | | | | | | | | |
| Klaviere Pianos droits | DEUTSCHLAND (B.R.) FRANCE ITALIA NEDERLAND | st p | P P | 11 376 1 949 | 12 437 1 929 | 14 477 . | 3 251 . | 3 294 . | 3 234 . | 4 698 . |
| | UEBL BELGIQUE LUXEMBOURG | | | | | | | | | |
| | EWG · CEE | | | | | | | | | |
| Flügel. Pianos à queue | DEUTSCHLAND (B.R.) FRANCE ITALIA NEDERLAND | st p | P P | 1 647 272 | 1 777 252 | 1 950 . | 484 . | 448 . | 435 . | 583 . |
| | UEBL BELGIQUE LUXEMBOURG | | | | | | | | | |
| | EWG · CEE | | | | | | | | | |
| Langspielfilme ^{b)} Films de long métrage ^{b)} Films a lungo metraggio ^{b)} Lange speelfilms ^{b)} Films de long métrage ^{b)} | DEUTSCHLAND (B.R.) FRANCE ITALIA NEDERLAND | st p p st | P P P P | 115 126 140 3 | 106 133 167 3 | | | | | |
| | UEBL BELGIQUE LUXEMBOURG | p — | P — | 4 — | 1 — | . — | . — | . — | . — | . — |
| darunter-dont: | EWG · CEE | p | P | 388 | 410 | . | . | . | . | . |
| Co-Produktionen ^{b)} Co-productions ^{b)} Coproduzione ^{b)} | DEUTSCHLAND (B.R.) FRANCE ITALIA NEDERLAND | st p p | P P P | 17 51 69 | . . . | . . . | . . . | . . . | . . . | . . . |
| | UEBL BELGIQUE LUXEMBOURG | | | | | | | | | |
| | EWG · CEE | | | | | | | | | |

a) In 10 Mio. Schachteln.
b) Die Co-Produktionen sind in den meisten Fällen in jedem der beteiligten Länder gezählt.

a) En 10 Mio. de boîtes.
b) Dans la plupart des cas, les co-productions ont été comptées dans chacun des pays participants.



**Bauwirtschaft
Industrie du bâtiment**

| ERZEUGNIS · PRODUIT | LAND PAYS | EINHEIT UNITÉ | P L | 1958 | 1959 | 1960 | 1960 | | | |
|--|----------------------------|------------------|--------|-------|-------|-------|-------|-------|-------|-------|
| | | | | | | | I | II | III | IV |
| Genehmigte Wohnbauten | DEUTSCHLAND (B.R.) | 1000 | | 201,3 | 213,4 | 233,0 | 45,9 | 60,6 | 66,0 | 60,5 |
| Bâtiments d'habitation autorisés . . . | FRANCE | 1000 | | 106,6 | 98,9 | 103,0 | 24,2 | 28,9 | 26,0 | 23,9 |
| Fabbricati residenziali progettate . . . | ITALIA | { ^{a)} | | 36,7 | 40,1 | 36,9 | 8,9 | 9,6 | 8,9 | 9,5 |
| | | { ^{b)} | | 95,5 | . | . | . | . | . | . |
| Bâtiments d'habitation autorisés . . . | NEDERLAND UEBL BELGIQUE | 1000 | | 32,3 | 38,7 | 41,3 | 9,7 | 12,3 | 10,1 | 9,2 |
| | | 1000 | | 0,7 | 0,7 | 0,7 | 0,2 | 0,2 | 0,2 | 0,1 |
| Maisons d'habitation autorisées . . . | LUXEMBOURG | 1000 | | | | | | | | |
| | EWG · CEE | | | | | | | | | |
| Genehmigte Wohnbauten | DEUTSCHLAND (B.R.) | Mio m³ | | . | 210,9 | 228,5 | 45,0 | 58,6 | 64,6 | 60,4 |
| Fabbricati residenziali progettate . . . | ITALIA | { ^{a)} | | 88,1 | 104,4 | 92,8 | 21,8 | 22,4 | 21,8 | 26,9 |
| | | { ^{b)} | | 137,0 | . | . | . | . | . | . |
| NEDERLAND UEBL BELGIQUE LUXEMBOURG | 1000 | | | | | | | | | |
| | 1000 | | | | | | | | | |
| | EWG · CEE | | | | | | | | | |
| Genehmigte Nichtwohnbauten | DEUTSCHLAND (B.R.) | 1000 | | 113,5 | 127,8 | 90,0 | 20,4 | 25,2 | 23,6 | 20,7 |
| Autres bâtiments autorisés | FRANCE | 1000 | | 71,8 | 72,3 | 79,5 | 17,2 | 22,2 | 20,3 | 19,8 |
| Altri fabbricati progettate | ITALIA | { ^{a)} | | 7,2 | 7,7 | 7,8 | 1,7 | 2,0 | 1,9 | 2,2 |
| | | { ^{b)} | | 17,6 | . | . | . | . | . | . |
| Autres bâtiments autorisés | NEDERLAND UEBL BELGIQUE | 1000 | | 5,7 | 6,2 | 6,9 | 1,5 | 2,0 | 1,8 | 1,6 |
| | | 1000 | | 0,4 | 0,4 | 0,3 | 0,1 | 0,1 | 0,1 | 0,1 |
| Maisons autorisées | LUXEMBOURG | 1000 | | | | | | | | |
| | EWG · CEE | | | | | | | | | |
| Genehmigte Nichtwohnbauten | DEUTSCHLAND (B.R.) | Mio m³ | | 118,0 | 132,8 | 155,6 | 32,1 | 40,4 | 43,0 | 40,1 |
| Altri fabbricati progettati | ITALIA | { ^{a)} | | 15,5 | 20,3 | 24,7 | 4,8 | 5,7 | 7,6 | 6,6 |
| | | { ^{b)} | | 26,9 | . | . | . | . | . | . |
| NEDERLAND UEBL BELGIQUE LUXEMBOURG | 1000 | | | | | | | | | |
| | 1000 | | | | | | | | | |
| | EWG · CEE | | | | | | | | | |
| Genehmigte Wohnungen | DEUTSCHLAND (B.R.) | 1000 | | 556,4 | 587,8 | 612,9 | 123,5 | 156,2 | 171,9 | 161,3 |
| Logements autorisés | FRANCE | 1000 | | 345,5 | 342,8 | 357,7 | 79,8 | 92,9 | 93,3 | 91,8 |
| Abitazioni progettate | ITALIA | { ^{a)} | | 235,8 | 272,7 | 242,6 | 56,3 | 57,5 | 57,9 | 70,8 |
| | | { ^{b)} | | 360,5 | . | . | . | . | . | . |
| Woningen, waarvoor bouwvergunning is verleend | NEDERLAND UEBL BELGIQUE | 1000 | | 77,7 | 84,4 | 85,4 | 19,3 | 17,7 | 23,0 | 25,4 |
| | | 1000 | | | | | | | | |
| | LUXEMBOURG | 1000 | | | | | | | | |
| | EWG · CEE | | | | | | | | | |

a) In Provinzhauptstätten und Gemeinden mit mehr als 20.000 Einwohnern.
b) In sämtlichen Gemeinden.

a) Chefs-lieux de province et communes de plus de 20 000 habitants.
b) Toutes les communes.

**Bauwirtschaft
Industrie du bâtiment**

| ERZEUGNIS | PRODUIT | LAND PAYS | EINHEIT UNITÉ | P L | 1958 | 1959 | 1960 | 1960 | | | |
|--|----------------------------|---|---------------------------------------|--------------------|--------------------|---------|---------|--------|--------|-------|-------|
| | | | | | | | | I | II | III | IV |
| Genehmigte Wohnfläche Surface habitable Pièces principales Stanze nelle abitazioni progettate | des logements autorisés | DEUTSCHLAND (B.R.) | Mio m ² | | . | 40,5 | 43,8 | 8,7 | 11,3 | 12,3 | 11,5 |
| | | FRANCE | Mio m ² | | 22,5 | 22,0 | 22,9 | 5,1 | 6,0 | 6,0 | 5,8 |
| | | | 1000 p | | 1 215,0 | 1 207,5 | 1 257,8 | 281,8 | 331,0 | 325,7 | 319,4 |
| | | ITALIA | { ^{a)} 1000 p | | 833,1 | 963,0 | 858,3 | 202,6 | 207,4 | 202,6 | 245,7 |
| | | | { ^{b)} 1000 p | | 1 309,6 | . | . | . | . | . | . |
| | | NEDERLAND BELGIQUE LUXEMBOURG | | | | | | | | | |
| EWG · CEE | | | | | | | | | | | |
| Fertiggestellte Wohnbauten Fabbricati residenziali costruite Bâtiments d'habitation achevés | | DEUTSCHLAND (B.R.) | 1000 st | | 163,4 | 188,3 | 204,5 | 18,3 | 26,8 | 43,9 | 115,5 |
| | | FRANCE | { ^{a)} 1000 p | | 32,7 | 31,7 | 30,0 | 6,5 | 7,3 | 7,5 | 8,7 |
| | | | { ^{b)} 1000 p | | 88,9 | . | . | . | . | . | . |
| | | NEDERLAND BELGIQUE LUXEMBOURG | 1000 p | | 33,6 | 34,4 | 35,4 | 7,7 | 8,5 | 10,1 | 9,0 |
| | | EWG · CEE | | | | | | | | | |
| | | Fertiggestellte Nichtwohnbauten Altri fabbricati costruite Autres bâtiments achevés | | DEUTSCHLAND (B.R.) | st | | 85 591 | 97 700 | 87 299 | 7 137 | 9 300 |
| FRANCE | { ^{a)} p | | | | 2 932 | 2 893 | 2 899 | 717 | 798 | 654 | 730 |
| | { ^{b)} p | | | | 9 158 | . | . | . | . | . | . |
| NEDERLAND BELGIQUE LUXEMBOURG | p | | | | 6 900 | 2 797 | 3 081 | 711 | 632 | 866 | 872 |
| EWG · CEE | | | | | | | | | | | |
| Fertiggestellte Nichtwohnbauten Altri fabbricati costruite | | | | DEUTSCHLAND (B.R.) | Mio m ³ | | 90,4 | 100,7 | 128,6 | 10,6 | 15,2 |
| | | FRANCE | { ^{a)} Mio m ³ | | 7,5 | 10,5 | 9,6 | 2,3 | 2,4 | 1,9 | 2,8 |
| | | | { ^{b)} Mio m ³ | | 15,3 | . | . | . | . | . | . |
| | | NEDERLAND BELGIQUE LUXEMBOURG | | | | | | | | | |
| | | EWG · CEE | | | | | | | | | |
| | | Fertiggestellte Wohnungen Logements achevés Abitazioni costruite Voltooide woningen Logements achevés | | DEUTSCHLAND (B.R.) | 1000 | | 488,4 | 554,6 | 550,9 | 55,9 | 80,1 |
| FRANCE | 1000 | | | | 292,7 | 320,8 | 313,8 | 69,7 | 77,9 | 75,1 | 91,1 |
| | { ^{a)} 1000 | | | | 175,8 | 183,8 | 177,6 | 39,1 | 47,1 | 41,3 | 50,1 |
| ITALIA | { ^{b)} 1000 | | | | 276,0 | . | . | . | . | . | . |
| | 1000 | | | | 90,0 | 84,3 | 84,6 | 17,1 | 21,3 | 21,8 | 24,5 |
| NEDERLAND BELGIQUE LUXEMBOURG | 1000 | | | | 46,8 | 46,4 | . | . | . | . | . |
| EWG · CEE | | | | | | | | | | | |

a) In Provinzhauptstädten und Gemeinden mit mehr als 20.000 Einwohnern.
b) In sämtlichen Gemeinden.

a) Chefs-lieux de province et communes de plus de 20 000 habitants.
b) Toutes les communes.

**Bauwirtschaft
Industrie du bâtiment**

| ERZEUGNIS · PRODUIT | LAND PAYS | EINHEIT UNITÉ | P L | 1958 | 1959 | 1960 | 1960 | | | |
|-------------------------------------|------------------------------|---------------------------|--------|---------|---------|---------|-------|-------|-------|---------|
| | | | | | | | I | II | III | IV |
| Fertiggestellte Wohnräume | DEUTSCHLAND (B.R.) FRANCE | 1000 st | | 1 788,4 | 2 076,9 | 2 251,0 | 224,1 | 319,3 | 496,3 | 1 211,3 |
| Stanze costruite | ITALIA | { ^{a)} 1000 p | | 621,0 | 648,9 | 634,6 | 139,1 | 165,3 | 148,2 | 182,0 |
| | NEDERLAND | { ^{b)} 1000 p | | 1 000,7 | . | . | . | . | . | . |
| | UEBL BELGIQUE LUXEMBOURG | | | | | | | | | |
| | EWG · CEE | | | | | | | | | |

^{a)} In Provinzhauptstätten und Gemeinden mit mehr als 20.000 Einwohnern.
^{b)} In sämtlichen Gemeinden.

^{a)} Chefs-lieux de province et communes de plus de 20 000 habitants.
^{b)} Toutes les communes.

VERÖFFENTLICHUNGEN DES STATISTISCHEN AMTES DER EUROPÄISCHEN GEMEINSCHAFTEN

A. Jährliche bzw. einmalige Veröffentlichungen

| | Preis DM | Prijs Fl |
|---|-------------|-------------|
| Statistisches Taschenbuch Energiewirtschaft (Kohle und sonstige Energieträger) Eisen und Stahl <i>Erscheint in: deutsch, französisch, italienisch, niederländisch</i> | 1,70 | 1,50 |
| Außenhandel nach Ländern 1953-1958 <i>Fünfsprachige Ausgabe (deutsch / französisch / italienisch / niederländisch / englisch)</i> | 16,75 | 15,— |
| Internationales Warenverzeichnis für den Außenhandel (CST) <i>Erscheint in: deutsch, französisch, italienisch, niederländisch</i> | 4,20 | 3,75 |

B. Laufende Veröffentlichungen

1. Allgemeines Statistisches Bulletin

Zweisprachige Ausgabe (deutsch / französisch); 11 Hefte jährlich

| | | |
|-------------------|------|-------|
| Jahresabonnement: | 40,— | 36,50 |
| Einzelnummer: | 4,— | 3,60 |

2. Statistische Informationen

Erscheinen in: deutsch, französisch, italienisch, niederländisch; vierteljährlich

| | | |
|-------------------|------|------|
| Jahresabonnement: | 20,— | 18,— |
| Einzelnummer: | 6,— | 5,40 |

Zusatzserien

Zahlen zur Industriewirtschaft

Zweisprachige Ausgabe (deutsch / französisch); vierteljährlich

| | | |
|-------------------|------|------|
| Jahresabonnement: | 12,— | 11,— |
| Einzelnummer: | 4,— | 3,60 |

Agrarstatistik

Zweisprachige Ausgabe (deutsch / französisch); unregelmäßig (mindestens 4 Hefte pro Jahr)

| | | |
|-------------------|------|------|
| Jahresabonnement: | 12,— | 11,— |
| Einzelnummer: | 4,— | 3,60 |

Sozialstatistik

Zweisprachige Ausgabe (deutsch / französisch); unregelmäßig (mindestens 2 Hefte pro Jahr)

| | | |
|---------------|-----|------|
| Einzelnummer: | 4,— | 3,60 |
|---------------|-----|------|

3. Außenhandel

Monatsstatistik

Zweisprachige Ausgabe (deutsch / französisch); 11 Hefte jährlich

| | | |
|-------------------|------|-------|
| Jahresabonnement: | 40,— | 36,50 |
| Einzelnummer: | 4,— | 3,60 |

Gemeinsames Abonnement für das allgemeine Statistische Bulletin und die Monatsstatistik des Außenhandels zusammen (11 Hefte je Veröffentlichung)

64,— 58,—

Analytische Übersichten

Einzelangaben nach Waren und nach Ländern über den Außenhandel der EWG-Länder (je Periode 1 Einfuhrband und 1 Ausfuhrband)

— Jahresausgaben 1958 und 1959 (2 Bände für jedes Jahr)

Zweisprachige Ausgabe (deutsch / französisch)

Einzelband: 8,— 7,25

— Halbjahresausgaben für 1960 (4 Bände)

Zweisprachige Ausgabe (deutsch / französisch)

Jahresabonnement: 28,— 25,50
Einzelband: 8,— 7,25

— Vierteljahresausgaben von 1961 an (8 Bände für jedes Jahr)

Zweisprachige Ausgabe (deutsch / französisch)

Jahresabonnement: 56,— 50,—
Einzelband: 8,— 7,25

Handel der Assoziierten Überseegebiete

Einzelangaben über alle ein- und ausgeführten Waren für 20 Überseeländer (je Periode 1 Einfuhrband und 1 Ausfuhrband)

— Jahresausgabe 1959 (2 Bände)

Zweisprachige Ausgabe (deutsch / französisch)

Einzelband: 8,— 7,25

— Halbjahresausgaben für 1960 (4 Bände)

Zweisprachige Ausgabe (deutsch / französisch)

Jahresabonnement: 28,— 25,50
Einzelband: 8,— 7,25

4. Statistisches Bulletin Kohle und Stahl

Zweisprachige Ausgaben (deutsch / niederländisch und französisch / italienisch); vierteljährlich

| | | |
|-------------------|------|-------|
| Jahresabonnement: | 36,— | 32,50 |
| Einzelnummer: | 10,— | 9,— |

**PUBLICATIONS DE L'OFFICE STATISTIQUE
DES COMMUNAUTÉS EUROPÉENNES**

| | | Prix | | |
|---|--------------------|--------------------|-------------|----------------|
| | | Prix NF fr | Prijs Fb | Prezzo Lire |
| A. Publications annuelles et occasionnelles | | | | |
| Mémento de Statistiques - Énergie (Charbon et autres sources d'énergie) - Sidérurgie | | | | |
| <i>Éditions en: français, allemand, italien, néerlandais</i> | | 2,— | 20,— | 250 |
| Commerce extérieur par pays 1953-1958 | | | | |
| <i>Édition en 5 langues (français / allemand / italien / néerlandais / anglais)</i> | | 19,50 | 200,— | 2.500 |
| Classification Statistique et Tarifaire (CST) pour le commerce international | | | | |
| <i>Éditions en: français, allemand, italien, néerlandais</i> | | 5,— | 50,— | 620 |
| B. Publications périodiques | | | | |
| 1. Bulletin Général de Statistiques | | | | |
| <i>Édition bilingue: français / allemand; 11 numéros par an</i> | | | | |
| | Abonnement annuel: | 49,— | 500,— | 6.200 |
| | Par numéro: | 5,— | 50,— | 620 |
| 2. Informations Statistiques | | | | |
| <i>Éditions en: français, allemand, italien, néerlandais; trimestriel</i> | | | | |
| | Abonnement annuel: | 24,50 | 250,— | 3.120 |
| | Par numéro: | 7,50 | 75,— | 940 |
| Séries supplémentaires | | | | |
| Statistiques Industrielles | | | | |
| <i>Édition bilingue (français / allemand); trimestriel</i> | | | | |
| | Abonnement annuel: | 15,— | 150,— | 1.870 |
| | Par numéro: | 5,— | 50,— | 620 |
| Statistique agricole | | | | |
| <i>Édition bilingue (français / allemand); irrégulier (au minimum 4 numéros par an)</i> | | | | |
| | Abonnement annuel: | 15,— | 150,— | 1.870 |
| | Par numéro: | 5,— | 50,— | 620 |
| Statistique sociale | | | | |
| <i>Édition bilingue (français / allemand); irrégulier (au minimum 2 numéros par an)</i> | | | | |
| | Par numéro: | 5,— | 50,— | 620 |
| 3. Commerce extérieur | | | | |
| Statistique mensuelle | | | | |
| <i>Édition bilingue (français / allemand); 11 numéros par an</i> | | | | |
| | Abonnement annuel: | 49,— | 500,— | 6.250 |
| | Par numéro: | 5,— | 50,— | 620 |
| Abonnement cumulé pour Bulletin Général de Statistiques et Statistique mensuelle du Commerce extérieur | | | | |
| <i>11 numéros pour chaque revue:</i> | | 79,— | 800,— | 10.000 |
| Tableaux analytiques | | | | |
| Données détaillées par produits et par pays sur le Commerce des pays de la CEE (pour chaque période 1 tome Importations et 1 tome exportations) | | | | |
| — éditions annuelles rétrospectives 1958 et 1959 (2 tomes par année) | | | | |
| <i>édition bilingue (français / allemand)</i> | | 1 tome: | 10,— | 100,— |
| | | | | 1.250 |
| — édition semestrielle pour 1960 (4 tomes pour l'année) | | | | |
| <i>édition bilingue (français / allemand)</i> | | Abonnement annuel: | 34,50 | 350,— |
| | | Par tome: | 10,— | 100,— |
| | | | | 1.250 |
| — édition trimestrielle pour 1961 et au delà (8 tomes par année) | | | | |
| <i>édition bilingue (français / allemand)</i> | | Abonnement annuel: | 69,— | 700,— |
| | | Par tome: | 10,— | 100,— |
| | | | | 1.250 |
| Commerce des Associés d'Outre-Mer | | | | |
| Données détaillées sur tous les produits importés et exportés par 20 pays d'Outre-Mer (pour chaque période 1 tome Importations et 1 tome exportations) | | | | |
| — édition annuelle rétrospective 1959 (2 tomes) | | | | |
| <i>édition bilingue (français / allemand)</i> | | 1 tome: | 10,— | 100,— |
| | | | | 1.250 |
| — édition semestrielle pour 1960 (4 tomes pour l'année) | | | | |
| <i>édition bilingue (français / allemand)</i> | | Abonnement annuel: | 34,50 | 350,— |
| | | Par tome: | 10,— | 100,— |
| | | | | 1.250 |
| 4. Bulletin Statistique Charbon et Acier | | | | |
| <i>Éditions en: français / italien et allemand / néerlandais; trimestriel</i> | | | | |
| | Abonnement annuel: | 44,10 | 450,— | 5.620 |
| | Par numéro: | 12,50 | 125,— | 1.560 |

VERTRIEBSSTELLEN
SERVICES DE VENTE ET D'ABONNEMENT
SERVIZI PER LA VENDITA E L'ABBONAMENTO
VERKOOP- EN ABONNEMENTSDIENST

Diese Veröffentlichung kann zum Einzelpreis von DM 4,— oder zum Jahresabonnementspreis von DM 12,50 durch die nachstehend aufgeführten Vertriebsstellen bezogen werden:

Cette publication est vendue au prix de 5,— NFfr. ou 50 FB le numéro (abonnement annuel de 15,— NFfr. ou 150 FB) par l'entremise des bureaux de vente ci-dessous:

Questa pubblicazione è in vendita al prezzo di Lit. 625, il numero, e di Lit. 1.875 per l'abbonamento annuale da richiedersi agli uffici di vendita seguenti:

Deze publikatie kost Fl. 3,80 per nummer of Fl. 11,25 per jaarabonnement en is verkrijgbaar bij onderstaande verkoopadressen:

DEUTSCHLAND

BUNDESANZEIGER, Postfach — Köln 1
Fernschreiber: Anzeiger Bonn 08.882.595

FRANCE

SERVICE DE VENTE EN FRANCE DES PUBLICATIONS DES COMMUNAUTÉS EUROPÉENNES
26, Rue Desaix — Paris 15^e
Compte courant postal: Paris 23-96

BELGIË - BELGIQUE

BELGISCH STAATSBLOD
Leuvense weg 40 — Brussel
MONITEUR BELGE
40, Rue de Louvain — Bruxelles

GRAND-DUCHÉ DE LUXEMBOURG

SERVICE DE DIFFUSION DU MÉMORIAL
8, Avenue Pescatore — Luxembourg

ITALIA

LIBRERIA DELLO STATO
Piazza G. Verdi, 10 — Roma

Agenzie:

ROMA — Via del Tritone, 61/A e 61/B
ROMA — Via XX Settembre
(Palazzo Ministero delle Finanze)
MILANO — Galleria Vittorio Emanuele, 3
NAPOLI — Via Chiaia, 5
FIRENZE — Via Cavour, 46/R

NEDERLAND

STAATSDRUKKERIJ- EN UITGEVERIJBEDRIJF
Fluwelen Burgwal 18 — Den Haag

GREAT BRITAIN AND COMMON-WEALTH

H.M. STATIONERY OFFICE
P.O. Box 569 — London S.E. 1

ANDERE LÄNDER — AUTRES PAYS — ALTRI PAESI — ANDERE LANDEN

zahlbar in belgischen Franken — payable en francs belges — pagabile in franchi belgi — betaalbaar in BF

VERÖFFENTLICHUNGSDIENST DER EUROPÄISCHEN GEMEINSCHAFTEN — Vertriebsbüro

SERVICE DES PUBLICATIONS DES COMMUNAUTÉS EUROPÉENNES — Bureau de vente

SERVIZIO PUBBLICAZIONI DELLE COMUNITÀ EUROPEE — Ufficio di vendita

PUBLIKATIEDIENST VAN DE EUROPESE GE-MEENSCHAPPEN — Verkoopkantoor

Luxembourg: 2, Place de Metz

STATISTISCHES AMT
DER EUROPÄISCHEN GEMEINSCHAFTEN

OFFICE STATISTIQUE
DES COMMUNAUTES EUROPEENNES

Library Copy

ZAHLEN ZUR INDUSTRIEWIRTSCHAFT
STATISTIQUES INDUSTRIELLES

Juli 1959

N° 1

Juillet 1959

Library Copy

ISTITUTO STATISTICO
DELLE COMUNITA' EUROPEE

BUREAU VOOR DE STATISTIEK
DER EUROPESE GEMEENSCHAPPEN

14:35CE



STATISTISCHES AMT
DER EUROPÄISCHEN GEMEINSCHAFTEN

OFFICE STATISTIQUE
DES COMMUNAUTÉS EUROPÉENNES

ZAHLEN ZUR INDUSTRIEWIRTSCHAFT

STATISTIQUES INDUSTRIELLES

Juli 1959

N° 1

Juillet 1959

ISTITUTO STATISTICO
DELLE COMUNITA' EUROPEE

BUREAU VOOR DE STATISTIEK
DER EUROPESE GEMEENSCHAPPEN

**STATISTISCHES AMT
DER EUROPÄISCHEN GEMEINSCHAFTEN
Luxemburg und Brüssel**

Anschriften :

Europäische Wirtschaftsgemeinschaft
Brüssel, Rue du Marais 56 — Tel. 18 81 00

Europäische Gemeinschaft für Atomenergie
Brüssel, Rue Belliard 51 — Tel. 13 40 90

Europäische Gemeinschaft für Kohle und Stahl
Luxemburg, Hotel Star — Tel. 4 08 41

Zuschriften zu dieser Veröffentlichung erbeten an :

Statistisches Amt der Europäischen Gemeinschaften
56, rue du Marais
Brüssel

**ISTITUTO STATISTICO
DELLE COMUNITA' EUROPEE
Lussemburgo e Bruxelles**

Indirizzi :

Comunita' Economica Europea
Bruxelles, 56, rue du Marais — tel. 18 81 00

Comunita' Europea dell' Energia Atomica
Bruxelles, 51, rue Belliard — tel. 13 40 90

Comunita' Europea del Carbone et dell'Acciaio
Lussemburgo, Hotel Star — tel. 4 08 41

**Indirizzare la corrispondenza relativa a questa
pubblicazione a :**

Istituto Statistico delle Comunita' Europee
56, rue du Marais
Bruxelles

**OFFICE STATISTIQUE
DES COMMUNAUTES EUROPEENNES
Luxembourg et Bruxelles**

Adresses :

Communauté Economique Européenne
Bruxelles, 56, rue du Marais — tél. 18 81 00

Communauté Européenne de l'Energie Atomique
Bruxelles, 51, rue Belliard — tél. 13 40 90

Communauté Européenne du Charbon et de l'Acier
Luxembourg, Hôtel Star — tél. 4 08 41

**Adresser la correspondance relative
à cette publication :**

Office Statistique des Communautés Européennes
56, rue du Marais
Bruxelles

**BUREAU VOOR DE STATISTIEK
DER EUROPESE GEMEENSCHAPPEN
Luxemburg en Brussel**

Adressen :

Europese Economische Gemeenschap
Brussel, Broekstraat 56 — tel. 18 81 00

Europese Gemeenschap voor Atoomenergie
Brussel, Belliardstraat 51 — tel. 13 40 90

Europese Gemeenschap voor Kolen en Staal
Luxemburg, Hotel Star — tel. 4 08 41

**Correspondentie deze publicatie betreffende
gelieve men te richten aan het :**

Bureau voor de Statistiek der Europese Gemeenschappen
Broekstraat 56
Brussel

VORWORT

Über die allgemeinen statistischen Grunddaten der Gemeinschaft - wie Bevölkerung, Beschäftigung, Sozialprodukt, Lebensniveau, Aussenhandel usw. - kann man sich relativ einfach unterrichten, wenn auch die Vergleichbarkeit der Zahlen von Land zu Land noch viel zu wünschen übrig lässt. In dem Bereich der industriellen Produktionsstatistik liegen verhältnismässig viele Daten für die Grundstoffindustrien veröffentlicht vor, während über die Erzeugung der verarbeitenden Industrien bisher nur wenig bekannt geworden ist.

Die Erzeugungsstatistiken der Mitgliedstaaten über diese Fertigungsbereiche sind nach Umfang, Vergleichbarkeit und Periodizität ausserordentlich unterschiedlich; ausserdem sind eine ganze Reihe von Quellen nur schwer zugänglich. Das vorliegende Heft und die, die ihm folgen werden, machen den Versuch, das auf diesen Gebieten verfügbare statistische Zahlenmaterial zur Verfügung zu stellen.

Dieser Versuch soll - im Rahmen des möglichen - eine Lücke schliessen; vor allem aber soll er die vorhandenen Lücken augenscheinlich machen. In enger Zusammenarbeit mit allen Beteiligten wird eine umfangreiche und wichtige Arbeit der systematischen statistischen Koordinierung geleistet werden müssen. Dass dabei dem in manchen Fällen berechtigten Verlangen nach Geheimhaltung gewisser Daten, insbesondere wo ihre Veröffentlichung das Betriebsgeheimnis gefährden würde, versteht sich von selbst.

In die folgenden Tabellen sind nur solche Erzeugnisse oder Erzeugnisgruppen aufgenommen worden, für die wenigstens

PREFACE

Il est relativement facile, par des statistiques, de s'instruire sur les faits fondamentaux de la Communauté: population, emploi, produit national, niveau de vie, commerce extérieur, etc., bien que la comparabilité des données entre pays laisse encore beaucoup à désirer. Dans le domaine de la production industrielle, des résultats assez abondants sont publiés sur les matières brutes, mais, jusqu'à présent, on ne possède que très peu d'informations sur la production des industries transformatrices.

Les statistiques des pays-membres relatives aux produits demi-finis et finis diffèrent considérablement en volume, comparabilité et périodicité; en outre, toute une série de sources ne sont que difficilement accessibles. Le présent bulletin et ceux qui le suivront essayent de mettre à la disposition des intéressés le matériel statistique disponible dans ce domaine.

Cet essai devrait - dans une certaine mesure - combler un vide dans la documentation; mais il devrait tout autant rendre apparentes les lacunes restantes. Pour les combler à leur tour, il sera nécessaire de fournir, en collaboration étroite avec tous les utilisateurs, un travail considérable et fondamental de coordination systématique. Il va de soi qu'on veillera à conserver le secret de certaines données, lorsqu'il est justifié, et notamment dans les cas où la publication mettrait en danger l'anonymat des entreprises.

Dans les tableaux suivants on n'a inclus que des produits ou groupes de produits pour lesquels au moins deux Etats de la Communauté publient des données. La Sarre n'a pas encore

zwei Staaten der Gemeinschaft Angaben machen. Das Saarland ist in den Übersichten noch nicht enthalten, da die Statistiken für das Saarland erst ab Januar 1959 auf das System der Statistiken der Bundesrepublik Deutschland umgestellt werden.

Es wurden möglichst Erzeugnisse oder Erzeugnisgruppen ausgewählt, bei denen eine länderweise Gegenüberstellung wenigstens innerhalb gewisser Fehlergrenzen möglich sein dürfte. Um die Verwendung der Zahlen zu erleichtern, wurden die Bezeichnungen für die Erzeugnisse stets so wiedergegeben wie sie sich in den nationalen statistischen Quellen vorfinden. Auf diese Weise soll dieses Heft auch als Arbeitsmittel für alle diejenigen von Nutzen sein, die an der Herstellung vergleichbarer Erzeugungsstatistiken interessiert sind und eine Verbesserung wünschen müssen; das sind nicht zuletzt die betreffenden Industriezweige selbst.

Als Quellen dienten die Veröffentlichungen der Statistischen Ämter der Mitgliedstaaten; in wenigen Fällen wurde auf Zahlen der Vereinten Nationen, des Europäischen Wirtschaftsrats und industrieller Organisationen zurückgegriffen.

Das Amt nimmt jederzeit Verbesserungsvorschläge, welche die Definitionen und Fussnoten betreffen, neue Daten, sowie Hinweise jeder Art mit Dank entgegen.

Rolf Wagenführ

Luxemburg - Brüssel, den 1. Juli 1959.

été incluse dans les tableaux parce que ses statistiques ne seront adaptées qu'à partir de janvier 1959 au système des statistiques de la R.F. d'Allemagne.

On a choisi dans la mesure du possible des produits ou groupes de produits, pour lesquels une comparaison entre pays semble possible, du moins dans certaines limites d'erreur. Pour faciliter l'utilisation des chiffres, les désignations des marchandises ont chaque fois été reproduites comme elles se trouvent dans les sources statistiques nationales. De cette façon, le présent bulletin devrait constituer un instrument de travail pour tous ceux qui sont intéressés à l'établissement de statistiques de production comparables et qui doivent en souhaiter l'amélioration, qu'il s'agisse des Offices de statistique, des Services gouvernementaux ou des organismes industriels eux-mêmes.

Ont servi de sources, au premier chef, les publications des Offices statistiques des Etats membres; dans de rares cas on a eu recours à des données de l'O.N.U., de l'O.E.C.E. et de groupements professionnels.

L'Office accueillera à tout moment avec faveur les propositions d'amélioration touchant aux définitions ou aux notes, les données nouvelles, les suggestions de tout ordre; il en remercie d'avance les auteurs.

Rolf Wagenführ

Luxembourg - Bruxelles, le 1er juillet 1959.

ZEICHENERKLÄRUNG

SIGNES CONVENTIONNELS

Die in den nachfolgenden Tabellen benutzten Symbole und Abkürzungen bedeuten:

Les symboles et abréviations utilisés dans les tableaux ci-après ont les significations suivantes:

kein Nachweis vorhanden

.

résultat inconnu

null (nichts)

-

donnée nulle

geschätzte Angaben

()

donnée estimée

idem

"

idem

Produktion

P

production

Lieferungen

L

livraison

metrische Tonnen

t

tonne métrique

Stück

pcs)
St.)
st.)

pièces

Quadratfuß (*nederl.: vierkante voet*)

p²

pied-carré

Quadratmeter

qm)
m²)

mètre carré

Paar

Pa

paire

Kilowatt =


KW

kilowatt

Kilovolt-Ampère

kVA

kilo-volt-ampère



1953 = 100

Indizes der industriellen Produktion (a)
Indices de la production industrielle (a)

| INDUSTRIEGRUPPEN - BRANCHES D'ACTIVITE | LAND PAYS | 1954 | 1955 | 1956 | 1957 | 1958 | 1958 | | | |
|--|------------------|------|------|------|------|------|------|-----|-----|-----|
| | | | | | | | I | II | III | IV |
| GESAMTINDEX DER INDUSTRIELLEN PRODUKTION (b) INDICE GENERAL DE LA PRODUCTION INDUSTRIELLE (b) | DEUTSCHLAND (BR) | 113 | 131 | 142 | 149 | 154 | 150 | 155 | 149 | 161 |
| | BELGIQUE | 106 | 117 | 124 | 124 | 115 | 121 | 115 | 109 | 117 |
| | FRANCE | 110 | 120 | 133 | 145 | 151 | 161 | 163 | 133 | 158 |
| | ITALIA | 109 | 120 | 129 | 139 | 142 | 140 | 147 | 136 | 148 |
| | LUXEMBOURG | 104 | 116 | 124 | 126 | 121 | 123 | 124 | 117 | 120 |
| | NEDERLAND | 113 | 121 | 127 | 130 | 129 | 127 | 133 | 126 | 132 |
| | EWG - CEE | 111 | 124 | 135 | 143 | 147 | 150 | 152 | 138 | 153 |
| PRODUKTIONSINDEX DER METALLVERARBEITENDEN INDUSTRIE INDICE DE LA PRODUCTION DES INDUSTRIES TRANSFORMATRICES DES METAUX | DEUTSCHLAND (BR) | 118 | 145 | 158 | 165 | 177 | 169 | 180 | 169 | 188 |
| | BELGIQUE | 107 | 125 | 135 | 135 | 126 | 133 | 129 | 118 | 126 |
| | FRANCE | 112 | 125 | 145 | 156 | 167 | 179 | 182 | 134 | 174 |
| | ITALIA | 103 | 116 | 127 | 138 | 143 | 144 | 155 | 127 | 146 |
| | NEDERLAND | 120 | 134 | 141 | 137 | 139 | 134 | 145 | 138 | 138 |
| | EWG - CEE | 113 | 132 | 146 | 154 | 163 | 164 | 172 | 148 | 170 |
| PRODUKTIONSINDEX DER CHEMISCHEN INDUSTRIE INDICE DE LA PRODUCTION DES INDUSTRIES CHIMIQUES | DEUTSCHLAND (BR) | 113 | 127 | 140 | 157 | 168 | 164 | 170 | 165 | 174 |
| | BELGIQUE (c) | 117 | 126 | 136 | 141 | 139 | 138 | 138 | 133 | 147 |
| | FRANCE | 116 | 140 | 153 | 172 | 195 | 194 | 205 | 180 | 206 |
| | ITALIA | 122 | 135 | 148 | 154 | 165 | 155 | 166 | 165 | 174 |
| | LUXEMBOURG | 108 | 127 | 142 | 140 | 130 | 135 | 133 | 127 | 124 |
| | NEDERLAND | 110 | 117 | 124 | 133 | 136 | 137 | 140 | 131 | 138 |
| EWG - CEE | 116 | 132 | 144 | 158 | 171 | 167 | 175 | 165 | 179 | |
| PRODUKTIONSINDEX DER TEXTILINDUSTRIE INDICE DE LA PRODUCTION DES INDUSTRIES TEXTILES | DEUTSCHLAND (BR) | 107 | 116 | 123 | 128 | 121 | 125 | 118 | 116 | 124 |
| | BELGIQUE | 107 | 110 | 118 | 123 | 101 | 101 | 95 | 94 | 112 |
| | FRANCE | 106 | 101 | 110 | 122 | 116 | 132 | 129 | 96 | 112 |
| | ITALIA | 103 | 95 | 100 | 110 | 105 | 106 | 108 | 95 | 112 |
| | LUXEMBOURG | 91 | 87 | 75 | 80 | 73 | 86 | 71 | 64 | 73 |
| | NEDERLAND | 107 | 109 | 112 | 112 | 108 | 110 | 107 | 103 | 114 |
| EWG - CEE | 106 | 107 | 114 | 121 | 114 | 119 | 115 | 104 | 116 | |

(a) Arbeitstägliche Indizes.

(b) Ohne Baugewerbe und Nahrungs- und Genussmittelindustrie.

(c) Kalendermonatlicher Index.

(a) Corrigés de l'inégalité du nombre de jours ouvrables.

(b) Non compris bâtiment, industries des aliments, boissons et tabacs.

(c) Indice non corrigé.



Nahrungs- und Genussmittelindustrie
Industrie des aliments, boissons, tabacs

| ERZEUGNIS - PRODUIT | LAND - PAYS | EINHEIT UNITE | 1952 | 1953 | 1954 | 1955 | 1956 | 1957 | 1958 |
|---|------------------|------------------|--------|--------|--------|--------|--------|--------|---------|
| Alcool éthylique, toutes origines Alcool etílico, 1a e 2a categoria | DEUTSCHLAND (BR) | | | | | | | | |
| | BELGIQUE | | | | | | | | |
| | FRANCE (a) | 1000 hl. | . | . | . | 2 489 | . | 2 139 | . |
| | ITALIA (a) | 1000 ettran | 723,2 | 793,1 | 810,9 | 693,2 | 749,3 | 947,1 | 887,5 |
| | LUXEMBOURG | | | | | | | | |
| | NEDERLAND | | | | | | | | |
| | EWG - CEE | | | | | | | | |
| Butter Beurre, toutes qualités, fermes et laiteries Beurre des fermes et laiteries Burro Beurre des fermes et laiteries Boter | DEUTSCHLAND (BR) | 1000t | 303 | 322 | 339 | 326 | 335 | 342 | 359 |
| | BELGIQUE | " | 74 | 83 | 91 | 91 | 89 | 89 | |
| | FRANCE | " | 235 | 276 | 305 | 309 | 300 | 330 | |
| | ITALIA | " | 59,5 | 60,8 | 61,9 | 65,0 | 62,6 | 66,4 | |
| | LUXEMBOURG | " | 3,7 | 4,0 | 4,4 | 4,4 | 5,0 | 4,9 | |
| | NEDERLAND | " | 73,9 | 83,4 | 81,9 | 74,0 | 77,1 | 76,6 | 91,7 |
| | EWG - CEE | | 749,1 | 829,2 | 883,2 | 869,4 | 868,7 | 908,9 | |
| Bier Bière Bière Birra Bière Bier | DEUTSCHLAND (BR) | 1000 hl | 26 722 | 25 869 | 27 247 | 30 912 | 33 873 | 39 029 | 41 112 |
| | BELGIQUE | " | 10 171 | 10 210 | 9 667 | 9 998 | 9 769 | 10 185 | |
| | FRANCE | " | . | . | . | 12 515 | 13 064 | 15 153 | 17 568 |
| | ITALIA (a) | " etto | 1 299 | 1 581 | 495 | 1 690 | 1 566 | 1 833 | |
| | LUXEMBOURG | " hl | 352 | 366 | 353 | 398 | 364 | 407 | |
| | NEDERLAND | " | 1 611 | 1 832 | 1 980 | 2 317 | 2 487 | 2 751 | |
| | EWG - CEE | | . | . | . | 57 830 | 61 123 | 69 358 | |
| Dauerbackwaren Biscuiterie Biscotti, panettone, panforte, ecc. | DEUTSCHLAND (BR) | 1000t | . | 96,7 | 111,0 | 127,9 | 142,8 | 155,9 | 157,2 |
| | BELGIQUE | | | | | | | | |
| | FRANCE | " | 140,3 | 140,2 | 147,2 | 153,3 | 175,0 | 190,7 | 178,3 |
| | ITALIA | " | . | . | . | . | . | . | (116,0) |
| | LUXEMBOURG | | | | | | | | |
| | NEDERLAND | | | | | | | | |
| | EWG - CEE | | | | | | | | |
| Schokoladen und Schokoladenerzeugnisse Chocolat et produits en chocolat Cioccolato e prodotti al cacao Chocolade en -artikelen | DEUTSCHLAND (BR) | 1000t | 110,0 | 127,7 | 123,6 | 137,0 | 168,7 | 175,7 | 171,5 |
| | BELGIQUE | | | | | | | | |
| | FRANCE | " | . | . | . | 89,3 | 109,0 | 124,2 | |
| | ITALIA | " | . | . | . | . | . | . | (10) |
| | LUXEMBOURG | | | | | | | | |
| | NEDERLAND | " | 69,0 | 79,2 | 69,2 | 78,7 | 94,2 | 101,1 | |

(a) Angaben für das Erntejahr, das im angegebenen Kalenderjahr endet

(a) campagne de 12 mois, finissant au cours de l'année indiquée

Nahrungs- und Genussmittelindustrie
Industrie des aliments, boissons, tabacs

| ERZEUGNIS - PRODUIT | LAND - PAYS | EINHEIT UNITE | 1952 | 1953 | 1954 | 1955 | 1956 | 1957 | 1958 |
|--|------------------|------------------|--------|--------|--------|--------|-----------|-----------|-------|
| Zuckerwaren | DEUTSCHLAND (BR) | 1000 t | 110,9 | 120,2 | 132,8 | 137,7 | 157,9 (a) | 169,8 (a) | 155,4 |
| Confiserie, sauf en chocolat | BELGIQUE | " | . | . | . | . | . | 26 | 27,1 |
| Confiserie, sauf en chocolat | FRANCE | " | . | . | . | 113,8 | 125,1 | 135,8 | |
| Caramelle, confetti ecc. | ITALIA | " | . | . | . | . | . | . | (60) |
| | LUXEMBOURG | | | | | | | | |
| | NEDERLAND | | | | | | | | |
| | EWG - CEE | | | | | | | | |
| Marmelade, Gelee, Konfitüre, Pflaumenmus | DEUTSCHLAND (BR) | 1000 t | 62,6 | 69,5 | 77,8 | 85,6 | 95,0 | 94,6 | 90,2 |
| Confitures | BELGIQUE | " | 8,7 | 8,4 | 10,3 | 11,0 | 11,7 | 14,0 | 13,0 |
| Confitures | FRANCE | " | 46 | 42,3 | 42,8 | 47,3 | 60,0 | 70,0 | |
| | ITALIA | | | | | | | | |
| | LUXEMBOURG | | | | | | | | |
| | NEDERLAND | | | | | | | | |
| | EWG - CEE | | | | | | | | |
| Obstkonserven | DEUTSCHLAND (BR) | 1000 t | 20,3 | 24,4 | 54,4 | 41,0 | 62,3 | 43,3 | 76,2 |
| Conserves de fruits, fruits au sirop, confis | BELGIQUE | " | 10,6 | 7,1 | 8,1 | 9,2 | 10,5 | 7,8 | |
| Conserves de fruits, sauf jus de fruits | FRANCE | " | . | . | . | 51 | 49 | 67 | |
| | ITALIA | | | | | | | | |
| | LUXEMBOURG | | | | | | | | |
| | NEDERLAND | | | | | | | | |
| | EWG - CEE | | | | | | | | |
| Gemüsekonserven | DEUTSCHLAND (BR) | 1000 t | 80,0 | 106,6 | 136,4 | 154,9 | 173,6 | 202,3 | 177,0 |
| Conserves de légumes | BELGIQUE | " | 38,9 | 39,3 | 46,2 | 52,1 | 52,0 | 68,8 | |
| Conserves de légumes | FRANCE | " | 150,6 | 184,0 | 199,6 | 181,0 | 244,9 | 284,8 | |
| | ITALIA | | | | | | | | |
| | LUXEMBOURG | | - | - | - | - | - | - | |
| Groenteconserven | NEDERLAND | 1000 l | 33.000 | 55.000 | 65.000 | 78.000 | | | |
| | EWG - CEE | | | | | | | | |
| Fischkonserven :Heringe, | DEUTSCHLAND (BR) | 1000 t | 29,4 | 34,3 | 41,4 | 41,1 | 46,3 | 37,0 | |
| Conserves de poisson : hareng | BELGIQUE | " | 0,6 | 0,7 | 0,5 | 0,7 | 3,0 | 3,0 | |
| Conserves de poisson : hareng | FRANCE | " | 35,9 | 40,3 | 36,5 | 22,9 | 48,4 | 26,0 | |
| Conserves di pesci : aringhe | ITALIA | " | 4,0 | 3,6 | 3,7 | 3,6 | 4,1 | | |
| | LUXEMBOURG | | - | - | - | - | - | - | |
| Visconserven : haring | NEDERLAND | " | 11,8 | 14,4 | 10,1 | 10,1 | 8,6 | 7,4 | |
| | EWG - CEE | | 81,7 | 93,3 | 92,3 | 78,4 | 110,4 | | |

(a) Einschliesslich Rohmassen

(a) y compris les matières brutes

Nahrungs- und Genussmittelindustrie
Industrie des aliments, boissons, tabacs

| ERZEUGNIS - PRODUIT | LAND - PAYS | EINHEIT UNITE | 1952 | 1953 | 1954 | 1955 | 1956 | 1957 | 1958 |
|--|------------------|------------------|------|------|------|------|------|------|------|
| Conserves de poisson: thon Conserve di pesce: tonno Visconserven: tonijn | DEUTSCHLAND (BR) | 1000 t | 29,0 | 29,0 | 28,5 | 31,0 | 29,4 | 44,6 | |
| | BELGIQUE | | | | | | | | |
| | FRANCE (a) | | | | | | | | |
| | ITALIA | | | | | | | | |
| | LUXEMBOURG | | | | | | | | |
| | NEDERLAND | | | | | | | | |
| EWG - CEE | | | | | | | | | |
| Weizenmehl Farine de froment Farine de froment Farina di frumento Farine de froment Tarwemeel | DEUTSCHLAND (BR) | 1000 t | 2866 | 2787 | 2859 | 3123 | 3228 | 3378 | |
| | BELGIQUE | " | 786 | 755 | 771 | 764 | 797 | 759 | |
| | FRANCE (c) | " | . | 4065 | 3990 | 3910 | 4500 | 4050 | |
| | ITALIA | " | | | | | | | |
| | LUXEMBOURG | " | 25,4 | 24,8 | 24,6 | 24,2 | 24,0 | 23,4 | |
| | NEDERLAND (b) | " | 714 | 743 | 743 | 712 | 687 | | |
| EWG - CEE | | | | | | | | | |
| Käse Fromage Fromage Formaggio Fromage Kaas | DEUTSCHLAND (BR) | 1000 t | 154 | 161 | 156 | 158 | 157 | 155 | 144 |
| | BELGIQUE | " | 8,3 | 8,3 | 8,4 | 8,9 | 9,5 | 10,3 | |
| | FRANCE | " | 278 | 296 | 324 | 320 | 350 | 390 | |
| | ITALIA | " | 286 | 292 | 312 | 326 | 314 | 329 | |
| | LUXEMBOURG | " | 0,6 | 0,6 | 0,6 | 0,6 | 0,7 | 0,7 | |
| | NEDERLAND | " | 146 | 159 | 164 | 173 | 167 | 177 | 174 |
| EWG - CEE | | | | | | | | | |
| Speiseeis Crème glacée Gelati | DEUTSCHLAND (BR) | 1000 t | | 3,8 | 3,8 | 6,3 | 7,1 | 11,3 | 15,8 |
| | BELGIQUE | 1000 l | 372 | 310 | 351 | 1978 | 2177 | 1687 | 1800 |
| | FRANCE | | | | | | | | |
| | ITALIA | 1000 t | | | | | | | (25) |
| | LUXEMBOURG | | | | | | | | |
| | NEDERLAND | | | | | | | | |
| EWG - CEE | | | | | | | | | |

(a) einschliesslich Algerien

(b) einschliesslich Mehl aus Mischgetreide

(c) Angaben für das Erntejahr, das im angegebenen Kalenderjahr endet

(a) Algérie comprise

(b) y compris la farine de grains mélangés

(c) campagne de 12 mois finissant au cours de l'année indiquée

Nahrungs- und Genussmittelindustrie
Industrie des aliments, boissons, tabacs

| ERZEUGNIS - PRODUIT | LAND - PAYS | EINHEIT UNITE | 1952 | 1953 | 1954 | 1955 | 1956 | 1957 | 1958 |
|---|------------------|------------------|-------|-------|-------|-------|-------|-------|-------|
| Huile d'olive Olio d'oliva | DEUTSCHLAND (BR) | | - | - | - | - | - | - | - |
| | BELGIQUE | | - | - | - | - | - | - | - |
| | FRANCE | 1000 t | 6 | 10 | 6 | 5 | 1 | 1 | |
| | ITALIA | " | 199 | 346 | 286 | 181 | 173 | 353 | |
| | LUXEMBOURG | | - | - | - | - | - | - | |
| | NEDERLAND | | - | - | - | - | - | - | |
| | EWG - CEE | " | 205 | 356 | 292 | 186 | 174 | 354 | |
| Kondensvollmilch Lait concentré, condensé et évaporé Lait concentré, condensé et évaporé Gecondenseerde melk | DEUTSCHLAND (BR) | 1000 t | | 164,3 | 168,8 | 217,8 | . | . | 289,1 |
| | BELGIQUE | " | 4,2 | 8,5 | 8,9 | 14,1 | 18,4 | 24,2 | 16,2 |
| | FRANCE (a) | " | | 50 | 57 | 47 | 65 | 75 | |
| | ITALIA | | | | | | | | |
| | LUXEMBOURG | | | | | | | | |
| | NEDERLAND | " | 228 | 219 | 226 | 262 | 292 | 281 | 286 |
| | EWG - CEE | | | | | | | | |
| Milch pulver Lait en poudre Lait en poudre Melkpoeder | DEUTSCHLAND (BR) | 1000 t | . | 29,4 | 29,2 | 32,5 | 41,1 | 53,3 | 56,0 |
| | BELGIQUE | " | 10,0 | 16,0 | 15,8 | 16,0 | 19,0 | 25,3 | 30,2 |
| | FRANCE (a) | " | . | 17 | 21 | 13 | 35 | 32 | |
| | ITALIA | | | | | | | | |
| | LUXEMBOURG | | | | | | | | |
| | NEDERLAND | " | 48,0 | 54,0 | 57,0 | | 62,1 | 68,1 | 82,8 |
| | EWG - CEE | | | | | | | | |
| Margarine Margarine et autres matières végétales Margarine Margarine, melange inbegrepen | DEUTSCHLAND (BR) | 1000 t | 511 | 566 | 590 | 612 | 642 | 628 | 603 |
| | BELGIQUE | " | 72,7 | 75,2 | 85,2 | 88,3 | 92,4 | 95,3 | |
| | FRANCE | " | 68,8 | 76,0 | 83,3 | 85,6 | 99,2 | 94,9 | |
| | ITALIA | | | | | | | | |
| | LUXEMBOURG | | | | | | | | |
| | NEDERLAND | " | 186 | 202 | 231 | 250 | 253 | 232 | 218 |
| | EWG - CEE | | | | | | | | |
| Teigwaren Pâtes alimentaires | DEUTSCHLAND (BR) | 1000 t | 157,0 | 158,5 | 159,3 | 160,7 | 167,1 | 153,0 | 156,1 |
| | BELGIQUE | | | | | | | | |
| | FRANCE | " | 227,5 | 240,1 | 231,6 | 238,9 | 268,5 | 253,7 | 271,0 |
| | ITALIA | | | | | | | | |
| | LUXEMBOURG | | | | | | | | |
| | NEDERLAND | | | | | | | | |
| EWG - CEE | | | | | | | | | |

(a) Angaben für das Erntejahr, das im angegebenen Kalenderjahr endet

(a) Campagne de 12 mois finissant au cours de l'année indiquée

Nahrungs- und Genussmittelindustrie
Industrie des aliments, boissons, tabacs

| ERZEUGNIS - PRODUIT | LAND - PAYS | EINHEIT UNITE | 1952 | 1953 | 1954 | 1955 | 1956 | 1957 | 1958 |
|------------------------|------------------|------------------|--------|--------|--------|--------|--------|--------|------|
| Salzheringe | DEUTSCHLAND (BR) | 1000 t | 49,6 | 55,3 | 53,8 | 54,7 | 45,2 | 52,4 | |
| Poisson salé : hareng | BELGIQUE | " | 4,1 | 5,1 | 3,0 | 4,0 | 10,0 | 8,0 | |
| Poisson salé : hareng | FRANCE | " | 21,3 | 26,7 | 31,6 | 24,7 | 34,3 | 25,6 | |
| Pesce salato : aringhe | ITALIA | " | 9,6 | 11,1 | 10,2 | 10,0 | 11,2 | | |
| | LUXEMBOURG | " | - | - | - | - | - | | |
| Zoute haring | NEDERLAND | " | 64,0 | 74,2 | 66,9 | 60,9 | 55,7 | 51,3 | |
| | EWG - CEE | | 168,6 | 172,4 | 165,5 | 154,3 | 152,4 | | |
| Salinensalz | DEUTSCHLAND (BR) | 1000 t | 276 | 297 | 311 | 335 | 323 | 324 | 337 |
| Sel de cuisine | BELGIQUE | " | | | | | | | |
| Sale da cucina | FRANCE | " | 418 | 433 | 473 | 473 | 491 | 563 | 626 |
| | ITALIA (a) (b) | " | | 598 | 465 | 480 | 445 | | |
| | LUXEMBOURG | " | | | | | | | |
| | NEDERLAND | " | | | | | | | |
| | EWG - CEE | | | | | | | | |
| Verbrauchszucker | DEUTSCHLAND (BR) | 1000 t | 1097 | 1342 | 1099 | 1289 | 1200 | 1750 | 1443 |
| Sucre | BELGIQUE (a) | " | 195 | 179 | 184 | 180 | 185 | 188 | 197 |
| Sucre | FRANCE | " | | 898 | 1474 | 1518 | 1468 | 1262 | 1415 |
| Zucchero | ITALIA (a) | " | | | 704 | 797 | 1086 | 875 | 755 |
| | LUXEMBOURG | " | | | - | - | - | - | - |
| Suiker | NEDERLAND | " | 688 | 619 | 513 | 608 | 457 | 563 | 703 |
| | EWG - CEE | | | | 3974 | 4392 | 4396 | 4638 | 4513 |
| Tabakwaren : Zigarren | DEUTSCHLAND (BR) | Mill. St. | 4531 | 4388 | 4331 | 4483 | 4541 | 4584 | 4728 |
| Tabac : cigares | BELGIQUE | Millions | 87,5 | 104,3 | 100,7 | 111,2 | 127,0 | 135,0 | |
| Tabac : cigares | FRANCE | " | 103,1 | 85,3 | 93,7 | 112,6 | 155,1 | 165,4 | |
| Tabacchi : sigari | ITALIA | " | 2522 | 2486 | 2138 | 2007 | 1930 | 1836 | |
| | LUXEMBOURG | " | - | - | - | - | - | - | |
| Tabakwaren : sigaren | NEDERLAND | " | 861 | 1011 | 1124 | 1207 | 1249 | 1435 | |
| | EWG - CEE | | 8104,6 | 8074,6 | 7787,4 | 7920,8 | 8002,1 | 8157,4 | |

(a) Angaben für das Erntejahr, das im angegebenen Kalenderjahr endet

(b) Staatlich verwaltete Salinen

(a) Campagne de 12 mois finissant au cours de l'année indiquée

(b) Salines administrées par l'Etat

Nahrungs- und Genussmittelindustrie
Industrie des aliments, boissons, tabacs

| ERZEUGNIS - PRODUIT | LAND - PAYS | EINHEIT UNITE | 1952 | 1953 | 1954 | 1955 | 1956 | 1957 | 1958 |
|------------------------------|------------------|------------------|-------|-------|-------|-------|-------|-------|-------|
| Tabakwaren : Zigaretten | DEUTSCHLAND (BR) | Mill. St. | 31019 | 36295 | 39499 | 44911 | 49068 | 52221 | 54960 |
| Tabac : cigarettes | BELGIQUE | Millions | 9065 | 9177 | 9288 | 9693 | 10072 | 11188 | |
| Tabac : cigarettes | FRANCE | " | 35554 | 37328 | 40012 | 37382 | 41554 | 43403 | |
| Tabacchi : sigarette | ITALIA | " | 32520 | 33837 | 37245 | 38728 | 41322 | 44181 | |
| | LUXEMBOURG | " | . | . | . | . | . | . | |
| Tabakswaren : sigaretten | NEDERLAND | " | 9409 | 9909 | 10853 | 11300 | 12076 | 12152 | |
| | EWG - CEE | | | | | | | | |
| Rauchtabak | DEUTSCHLAND (BR) | † | 18409 | 16642 | 16107 | 14851 | 13128 | 11982 | 10500 |
| Tabac à priser, à fumer, ... | BELGIQUE | " | 10599 | 10401 | 9944 | 9611 | 9414 | 9325 | |
| Tabac à priser, à fumer, ... | FRANCE | " | 19209 | 19490 | 18948 | 19052 | 17423 | 19539 | |
| Tabacchi : trinciati, ... | ITALIA | " | 6268 | 5808 | 6057 | 6358 | 6117 | 6013 | |
| | LUXEMBOURG | " | . | . | . | . | . | . | |
| Pijptabak, shag | NEDERLAND | " | 11600 | 10900 | 10500 | 9700 | 9400 | 9400 | |
| | EWG - CEE | | | | | | | | |
| Wein | DEUTSCHLAND (BR) | 1000 hl. | 2496 | 2260 | 2850 | 2213 | 854 | 2083 | |
| | BELGIQUE | " | | | | | | | |
| Vin | FRANCE | " | 53884 | 59113 | 60858 | 61057 | 51706 | 33374 | |
| Vino | ITALIA | " ott. | 44854 | 52542 | 50474 | 58411 | 62981 | 42509 | |
| Vin | LUXEMBOURG | " | 104 | 106 | 99 | 110 | 63 | 42 | |
| Wijn | NEDERLAND | " | . | 5 | 6 | (3) | - | - | |
| | EWG - CEE | | | | | | | | |

| ERZEUGNIS - PRODUIT | LAND PAYS | EINHEIT UNITE | P L | 1953 | 1957 | 1958 | 1958 | | | |
|---|------------------|------------------|--------|---------|---------|---------|--------|--------|--------|--------|
| | | | | | | | I | II | III | IV |
| Wolle: Kammgarn (a) | DEUTSCHLAND (BR) | t | P | 41.141 | 53.115 | 45.158 | 11.084 | 9.922 | 11.733 | 12.419 |
| Laine peignée | BELGIQUE | t | P | 22.116 | 27.901 | 23.083 | 4.954 | 5.184 | 5.697 | 7.248 |
| Laine: Filés peignés (a) | FRANCE | t | P | | 85.991 | | | | | |
| Filati pettinati di lana | ITALIA | t | P | 38.394 | 45.372 | | | | | |
| | LUXEMBOURG | | | - | - | - | - | - | - | - |
| Wol: Kamgarens | NEDERLAND | t | P | 5.817 | 8.723 | | | | | |
| | EWG - CEE | t | P | 107.468 | 221.102 | | | | | |
| Wolle: Streichgarn (a) | DEUTSCHLAND (BR) | t | P | 64.363 | 70.848 | 61.140 | 15.728 | 14.333 | 15.882 | 15.197 |
| Laine cardée | BELGIQUE | t | P | 15.508 | 19.228 | 14.974 | 3.661 | 3.642 | 3.690 | 3.981 |
| Laine: Filés cardés (a) | FRANCE | t | P | | 67.787 | | | | | |
| Filati cardati di lana | ITALIA | t | P | 76.435 | 100.600 | | | | | |
| | LUXEMBOURG | | | - | - | - | - | - | - | - |
| Spingarens van Wol | NEDERLAND | t | P | 20.000 | 19.916 | | | | | |
| | EWG - CEE | t | P | | 278.379 | | | | | |
| Wollgarn (a) | DEUTSCHLAND (BR) | t | P | 105.504 | 123.963 | 106.298 | 26.812 | 24.255 | 27.615 | 27.616 |
| Filés de laine | BELGIQUE | t | P | 37.624 | 47.129 | 38.057 | 8.615 | 8.826 | 9.387 | 11.229 |
| Filés de laine (a) | FRANCE | t | P | 119.714 | 153.778 | 134.223 | 37.526 | 35.066 | 27.346 | 34.285 |
| Filati di lana | ITALIA | t | P | 114.829 | 145.972 | | | | | |
| | LUXEMBOURG | | | - | - | - | - | - | - | - |
| Wollen garens | NEDERLAND | t (b) | P | 25.817 | 28.639 | 24.593 | 4.502 | 6.768 | 5.025 | 8.298 |
| | EWG - CEE | t | P | 403.671 | 499.481 | | | | | |
| Wolle: Stoff für Ober- und Berufskleidung | DEUTSCHLAND (BR) | 1000 m2 | P | 111.009 | 133.050 | 110.347 | 30.671 | 22.408 | 29.253 | 28.015 |
| Laine: Tissus pour habillement | BELGIQUE | | | | | | | | | |
| | FRANCE | 1000 m | P | 87.555 | 101.364 | 90.258 | 50.871 | | 39.387 | |
| | ITALIA | | | | | | | | | |
| | LUXEMBOURG | | | | | | | | | |
| Wol: Boven- en onderkledingsstoffen | NEDERLAND (b) | 1000 m2 | P | 43.000 | 36.900 | 35.380 | 7.042 | 8.662 | 7.357 | 12.319 |
| | EWG - CEE | | | | | | | | | |

(a) Reines Wollgarn und Mischgarn.

(b) Die Vierteljahreszahlen beziehen sich auf folgende Zeiträume:
I: 2.1. - 15.3.; II: 16.3. - 28.6.; III: 29.6. - 13.9.; IV: 14.9. - 31.12.

(a) Pura et mélangés.

(b) Les données trimestrielles se réfèrent aux périodes suivantes:
I: 2.1. - 15.3.; II: 16.3. - 28.6.; III: 29.6. - 13.9.; IV: 14.9. - 31.12.

Textilindustrie
Industrie textile

| ERZEUGNIS - PRODUIT | LAND . PAYS | EINHEIT UNITE | P L | 1953 | 1957 | 1958 | 1958 | | | |
|---|------------------|------------------|--------|--------|--------|--------|--------|--------|--------|--------|
| | | | | | | | I | II | III | IV |
| Wolle: Schlaf- und Reisedecken Couvertures Laine: Couvertures, molletons et langes Coperture Wollen dekens | DEUTSCHLAND (BR) | 1000 m2 | P | 6.036 | 5.545 | 5.226 | 1.298 | 1.093 | 1.390 | 1.445 |
| | BELGIQUE | t | P | . | 3.615 | | | | | |
| | FRANCE | 1000 m2 | P | 25.180 | 30.254 | 28.642 | 7.558 | 6.948 | 6.242 | 7.894 |
| | ITALIA | t | P | . | 15.600 | | | | | |
| | LUXEMBOURG | | | | | | | | | |
| | NEDERLAND (a) | 1000 st. | P | 1.200 | 2.200 | 2.241 | 349 | 700 | 559 | 633 |
| | EWG - CEE | | | | | | | | | |
| Tissus d'ameublement de laine Wol: meubelbekledingsstoffen | DEUTSCHLAND (BR) | | | | | | | | | |
| | BELGIQUE | t | P | 182 | 694 | 1.155 | 220 | 248 | 303 | 384 |
| | FRANCE | | | | | | | | | |
| | ITALIA | | | | | | | | | |
| | LUXEMBOURG | | | | | | | | | |
| | NEDERLAND (a) | 1000 m2 | P | 1.200 | 1.600 | 1.731 | 321 | 552 | 337 | 521 |
| | EWG - CEE | | | | | | | | | |
| Laine: Tissus pour pantoufles Laine: Tissus pour chaussures et pantoufles | DEUTSCHLAND (BR) | | | | | | | | | |
| | BELGIQUE | t | P | 372 | 235 | 60,8 | 8,8 | 28,2 | 11,6 | 12,2 |
| | FRANCE | t | P | 5.179 | 7.364 | 6.265 | 1.567 | 1.992 | 1.465 | 1.241 |
| | ITALIA | | | | | | | | | |
| | LUXEMBOURG | | | | | | | | | |
| | NEDERLAND | | | | | | | | | |
| | EWG - CEE | | | | | | | | | |
| Gespinnstverarbeitung in Wollwebereien (b) Tissus de laine, total (c) Tissus finis de laine, total Tessuti di lana Weefsels van wol | DEUTSCHLAND (BR) | t | (d) | 68.069 | 74.797 | 63.873 | 16.722 | 14.082 | 17.123 | 15.946 |
| | BELGIQUE | t | P | 24.157 | 29.972 | 24.675 | 5.890 | 5.789 | 5.840 | 7.156 |
| | FRANCE | t | P | 62.607 | 76.610 | | 39.572 | | | |
| | ITALIA | t | P | 64.449 | 85.804 | | | | | |
| | LUXEMBOURG | | | | | | | | | |
| | NEDERLAND | t | P | | 26.262 | | | | | |
| | EWG - CEE | | | | | | | | | |

- (a) Siehe Anmerkung (b) vorige Seite.
 (b) Auch Verarbeitung von Mischgarn.
 (c) Einschliesslich Wollteppiche.
 (d) Materialverbrauch.

- (a) Voir note (b) page précédente.
 (b) Y compris consommation des filés mélangés.
 (c) Y compris les tapis de laine.
 (d) Matière première consommée.

| ERZEUGNIS - PRODUIT | LAND PAYS | EINHEIT UNITE | P L | 1953 | 1957 | 1958 | 1958 | | | |
|--|------------------|---------------------|-----------|-----------|-----------|---------|---------|---------|---------|--------|
| | | | | | | | I | II | III | IV |
| Teppiche, Läufer u. Fussbodenbelag aus Woll- Tapis de laine gespinst und Haargarn Tapis de laine Tappeti da pavimento, di lana Tapijstukgoed, karpotten, lopers, hall-, bid-, haard-, kelim- en reversibile kleedjes van Wol | DEUTSCHLAND (BR) | 1000 m ² | P | | 14.639 | 14.045 | 3.608 | 3.413 | 3.325 | 3.699 |
| | BELGIQUE | t | P | 10.156 | 13.673 | 12.443 | 2.994 | 2.745 | 2.852 | 3.852 |
| | FRANCE | t | P | 5.602 | 7.641 | 7.594 | 1.893 | 2.104 | 1.635 | 1.962 |
| | ITALIA | t | P | 6.210 | 6.484 | | | | | |
| | LUXEMBOURG | | | | | | | | | |
| | NEDERLAND (a) | 1000 m ² | P | 4.900 | (f)5.200 | 5.080 | 1.048 | 1.448 | 996 | 1.588 |
| EWG - CEE | | | | | | | | | | |
| Baumwollgarn (b) Filés de coton Filés de coton (purs et mél.) (c) Filati di cotone puro (d) Katoenen garens | DEUTSCHLAND (BR) | t | P | 343.204 | 417.840 | 392.713 | 107.116 | 91.676 | 96.269 | 97.652 |
| | BELGIQUE | t | P | 99.780 | 111.447 | 86.252 | 23.987 | 18.617 | 21.119 | 22.529 |
| | FRANCE | t | P | 270.231 | 312.822 | 307.992 | 88.628 | 85.151 | 63.601 | 70.612 |
| | ITALIA | t | P | 168.416 | 172.793 | 162.267 | 43.094 | 40.473 | 36.689 | 42.011 |
| | LUXEMBOURG | | | - | - | - | - | - | - | - |
| | NEDERLAND (a) | t | P | (78.583) | 72.383 | 68.815 | 15.357 | 19.024 | 12.820 | 21.614 |
| EWG - CEE | | | (960.214) | 1.087.285 | 1.018.039 | 278.182 | 254.941 | 230.498 | 254.418 | |
| Möbel- u. Dekorationsstoffe aus Baumwolle (e) Tissus d'ameublement en coton | DEUTSCHLAND (BR) | 1000 m ² | P | 10.632 | 10.683 | 10.212 | 2.776 | 2.530 | 2.300 | 2.606 |
| | BELGIQUE | t | P | 5.441 | 10.867 | 10.279 | 2.523 | 2.322 | 2.269 | 3.165 |
| | FRANCE | | | | | | | | | |
| | ITALIA | | | | | | | | | |
| | LUXEMBOURG | | | | | | | | | |
| | NEDERLAND | | | | | | | | | |
| EWG - CEE | | | | | | | | | | |
| Samt u. Plüsch f. Bekleidung aus Baumwolle Velours et peluches autres que pour ameublement, en coton | DEUTSCHLAND (BR) | 1000 m ² | P | 6.426 | 6.997 | 7.097 | 1.749 | 1.587 | 1.986 | 1.775 |
| | BELGIQUE | t | P | 367 | 547 | 419 | 100 | 65 | 120 | 134 |
| | FRANCE | | | | | | | | | |
| | ITALIA | | | | | | | | | |
| | LUXEMBOURG | | | | | | | | | |
| | NEDERLAND | | | | | | | | | |
| EWG - CEE | | | | | | | | | | |

(a) Siehe Anmerkung (b) am Anfang der Textilindustrie.

(b) Auch aus Zellwolle und Mischgarn.

(c) Nur Erzeugung in der Baumwollindustrie.

(d) Auch aus reinen Baumwollabfällen.

(e) Dichtes Gewebe.

(f) Entspricht 9.860 Tonnen.

(a) Voir note (b) au début de l'industrie textile.

(b) Pur et mélangé.

(c) Production de l'industrie cotonnière.

(d) Y compris déchets de coton pur.

(e) Tissage serré.

(f) Correspond à 9.860 t.

Textilindustrie
Industrie textile

| ERZEUGNIS - PRODUIT | LAND PAYS | EINHEIT UNITE | P L | 1953 | 1957 | 1958 | 1958 | | | |
|--|------------------|------------------|--------|-----------|-----------|---------|--------|--------|--------|--------|
| | | | | | | | I | II | III | IV |
| Gespinnstverarbeitung in Baumwollwebereien | DEUTSCHLAND (BR) | † | (c) | 238.285 | 286.951 | 273.521 | 73.664 | 64.640 | 66.276 | 68.941 |
| Tissus de coton | BELGIQUE | † | P | 66.633 | 84.591 | 67.165 | 18.547 | 15.439 | 15.064 | 18.115 |
| Tissus de coton (purs et mélangés) (a) | FRANCE | † | P | 160.161 | 175.117 | 180.579 | 51.086 | 48.799 | 36.845 | 43.849 |
| Tessuti di cotone puro | ITALIA | † | P | 107.860 | 116.632 | 114.449 | 29.897 | 29.119 | 25.594 | 29.839 |
| Katoenen weefsels | LUXEMBOURG | | | | | | | | | |
| | NEDERLAND | † | P | (59.920) | (67.400) | | | | | |
| | EWG - CEE | | | (632.859) | (730.691) | | | | | |
| Bastfasergarn aus Weichhanf | DEUTSCHLAND (BR) | † | P | 12.345 | 11.255 | 9.771 | 2.466 | 2.377 | 2.342 | 2.586 |
| Filés de chanvre | BELGIQUE | † | P | 1.822 | 2.008 | 838 | 270 | 196 | 178 | 194 |
| Filés de chanvre | FRANCE | † | P | 5.831 | 4.731 | 5.139 | 1.519 | 1.365 | 1.162 | 1.093 |
| Filati di canapa | ITALIA | † | P | 20.395 | 14.165 | | | | | |
| | LUXEMBOURG | | | | | | | | | |
| | NEDERLAND | | | | | | | | | |
| | EWG - CEE | | | 40.393 | 32.159 | | | | | |
| Bastfasergarn aus Flachs und Ramie | DEUTSCHLAND (BR) | † | P | 8.319 | 9.699 | 9.094 | 2.483 | 2.238 | 2.151 | 2.222 |
| Filés de lin | BELGIQUE | † | P | 9.123 | 10.586 | 8.763 | 2.573 | 1.930 | 1.906 | 2.342 |
| Filés de lin | FRANCE | † | P | 27.712 | 30.273 | 29.826 | 8.709 | 7.869 | 5.925 | 7.323 |
| Filati di lino (puro) | ITALIA | † | P | 1.671 | 3.199 | | | | | |
| | LUXEMBOURG | | | | | | | | | |
| | NEDERLAND | | | | | | | | | |
| | EWG - CEE | | | | | | | | | |
| Gespinnstverarbeitung in Leinen- und Schwerwebereien | DEUTSCHLAND (BR) | † | (c) | 29.099 | 41.786 | 42.245 | 9.413 | 10.012 | 10.820 | 12.000 |
| Tissus de lin | BELGIQUE | † | P | 7.421 | 7.530 | 6.738 | 1.656 | 1.652 | 1.529 | 1.901 |
| Tissus de lin et de chanvre | FRANCE | † | P | 23.154 | 26.426 | 24.620 | 7.549 | 6.408 | 4.869 | 5.794 |
| Tessuti di lino e canapa (b) | ITALIA | † | P | 13.837 | 13.716 | | | | | |
| | LUXEMBOURG | | | | | | | | | |
| | NEDERLAND | | | | | | | | | |
| | EWG - CEE | | | | | | | | | |

(a) Nur Erzeugung in der Baumwollindustrie.

(b) Einschliesslich Gewebe aus Leinen und Hanf, gemischt mit anderen Fasern.

(c) Materialverbrauch.

(a) Production de l'industrie cotonnière.

(b) Y compris tissus de lin et de chanvre mélangés à d'autres fibres.

(c) Matière première consommée.

| ERZEUGNIS - PRODUIT | LAND PAYS | EINHEIT UNITE | P L | 1953 | 1957 | 1958 | 1958 | | | |
|---|------------------|------------------|--------|---------|---------|---------|--------|--------|--------|--------|
| | | | | | | | I | II | III | IV |
| Bastfasergarn aus Jute (auch C.C.Jute) | DEUTSCHLAND (BR) | t | P | 90.711 | 85.150 | 78.837 | 18.994 | 20.120 | 19.307 | 20.416 |
| Filés de jute | BELGIQUE | t | P | 71.681 | 69.108 | 73.317 | 18.853 | 17.854 | 16.906 | 19.704 |
| Filés de jute | FRANCE | t | P | 91.743 | 90.783 | 93.774 | 25.525 | 25.265 | 20.051 | 22.933 |
| Filati di juta | ITALIA | t | P | 46.798 | 48.957 | | | | | |
| Jutegarens | LUXEMBOURG | | | | | | | | | |
| | NEDERLAND | t | P | | 11.000 | | | | | |
| | EWG - CEE | | | | 304.998 | | | | | |
| Gespinnstverarbeitung in Jutewebereien | DEUTSCHLAND (BR) | t | (a) | | 66.560 | 62.144 | 15.423 | 15.543 | 15.088 | 16.090 |
| Tissus de jute | BELGIQUE | t | P | 43.844 | 35.150 | 39.968 | 10.447 | 9.787 | 9.570 | 10.164 |
| Tissus de jute | FRANCE | t | P | 69.061 | 70.170 | 72.916 | 20.016 | 19.228 | 15.777 | 17.895 |
| Tessuti di juta | ITALIA | t | P | 44.310 | 44.965 | | | | | |
| | LUXEMBOURG | | | | | | | | | |
| | NEDERLAND | | | | | | | | | |
| | EWG - CEE | | | | | | | | | |
| Reyon und Reyonabfälle | DEUTSCHLAND (BR) | t | P | 54.824 | 74.694 | 67.337 | 17.671 | 15.004 | 17.059 | 17.603 |
| Rayonne | BELGIQUE | t | P | 8.261 | 12.705 | 10.285 | 2.594 | 2.339 | 2.399 | 2.953 |
| Rayonne | FRANCE | t | P | 46.851 | 57.909 | 56.283 | 15.283 | 14.723 | 11.361 | 14.916 |
| Fili cellulosici | ITALIA | t | P | 53.209 | 68.241 | 61.499 | 14.802 | 14.351 | 14.511 | 17.835 |
| Kunstmatige continuvezels | LUXEMBOURG | | | - | - | - | - | - | - | - |
| | NEDERLAND | t | P | 25.360 | 31.700 | 31.600 | 8.040 | 7.940 | 8.020 | 7.600 |
| | EWG - CEE | | | 188.505 | 245.249 | 227.004 | 58.390 | 54.357 | 53.350 | 60.907 |
| Zellwolle und Zelljute einschl. Abfälle | DEUTSCHLAND (BR) | t | P | 119.934 | 168.922 | 140.458 | 35.633 | 36.055 | 34.174 | 34.596 |
| Fibranne | BELGIQUE | t | P | 18.955 | 21.956 | 16.729 | 4.528 | 4.044 | 3.460 | 4.697 |
| Fibranne (en bourre) | FRANCE | t | P | 47.486 | 65.589 | 72.953 | 19.809 | 20.686 | 16.678 | 15.780 |
| Fibre cellulosiche (fiocco e cascame) | ITALIA | t | P | 56.882 | 81.887 | 79.809 | 20.407 | 20.311 | 18.624 | 20.467 |
| Kunstmatige stapelvezels | LUXEMBOURG | | | | | | | | | |
| | NEDERLAND | t | P | 11.640 | 12.229 | 12.280 | 2.640 | 3.240 | 2.700 | 3.700 |
| | EWG - CEE | | | 254.237 | 350.583 | 322.229 | 83.017 | 84.336 | 75.636 | 79.240 |
| Tissus de rayonne et de fibres de rayonne | DEUTSCHLAND (BR) | t | P | 6.276 | 9.449 | 8.442 | 2.313 | 1.969 | 1.822 | 2.338 |
| Tessuti di fiocco e raion | BELGIQUE | | | | | | | | | |
| | FRANCE | | | | | | | | | |
| | ITALIA | t | P | 21.445 | 22.796 | | | | | |
| | LUXEMBOURG | | | | | | | | | |
| | NEDERLAND | | | | | | | | | |
| | EWG - CEE | | | | | | | | | |

(a) Materialverbrauch.

(a) Matière première consommée.


Textilindustrie
Industrie textile

| ERZEUGNIS - PRODUIT | LAND PAYS | EINHEIT UNITE | P L | 1953 | 1957 | 1958 | 1958 | | | |
|---|-----------------------------------|---------------------|--------|--------|---------|---------|--------|--------|--------|--------|
| | | | | | | | I | II | III | IV |
| Fils synthétiques Fili sintetici | DEUTSCHLAND (BR) | | | | | | | | | |
| | BELGIQUE | | | | | | | | | |
| | FRANCE | t | P | . | 11.714 | 15.294 | 3.606 | 4.019 | 3.102 | 4.567 |
| | ITALIA | t | P | . | 7.515 | 5.847 | 1.257 | 1.341 | 1.527 | 1.722 |
| | LUXEMBOURG NEDERLAND | | | | | | | | | |
| | EWG - CEE | | | | | | | | | |
| Fibres synthétiques Fibre sintetice (fiocco e casame) (a) | DEUTSCHLAND (BR) | | | | | | | | | |
| | BELGIQUE | | | | | | | | | |
| | FRANCE | t | P | . | 8.042 | 8.073 | 2.376 | 2.085 | 1.319 | 2.293 |
| | ITALIA | t | P | . | 8.584 | 3.664 | 1.145 | 894 | 735 | 890 |
| | LUXEMBOURG NEDERLAND | | | | | | | | | |
| | EWG - CEE | | | | | | | | | |
| Synthetische Fasern und Fäden Fibres et fils synthétiques Fibre non cellulosiche | DEUTSCHLAND (BR) | t | P | . | 19.017 | | | | | |
| | BELGIQUE | | | | | | | | | |
| | FRANCE | t | P | . | 19.756 | 23.367 | 5.982 | 6.104 | 4.421 | 6.860 |
| | ITALIA | t | P | . | 16.099 | 9.511 | 2.402 | 2.235 | 2.262 | 2.612 |
| | LUXEMBOURG NEDERLAND | | | | | | | | | |
| | EWG - CEE | | | | | | | | | |
| Damenstrümpfe aus synthetischem Material Bas pour dames en nylon ou autres fils synth. Bas: matière prédom. nylon | DEUTSCHLAND (BR) | 1000 P _o | P | . | 153.393 | 166.295 | 41.952 | 40.784 | 38.811 | 44.748 |
| | BELGIQUE | 1000 P _o | P | 13.776 | 22.932 | 20.868 | 4.896 | 5.028 | 5.376 | 5.568 |
| | FRANCE | 1000 P _o | P | 46.688 | 96.686 | 95.586 | 27.108 | 24.390 | 19.791 | 24.297 |
| | ITALIA LUXEMBOURG NEDERLAND | | | | | | | | | |
| | | EWG - CEE | | | | | | | | |

(a) Einschliesslich Fasern aus Kasein.

(a) Ycompris fibres de caséine.

| ERZEUGNIS - PRODUIT | LAND PAYS | EINHEIT UNITE | P L | 1953 | 1957 | 1958 | 1958 | | | |
|---|-------------------------|------------------|--------|--------|---------|---------|--------|--------|--------|--------|
| | | | | | | | I | II | III | IV |
| Bas pour dames en rayonne ou soie purs ou vanisés avec d'autres matières Bas: matière prédom. rayonne | DEUTSCHLAND (BR) | | | | | | | | | |
| | BELGIQUE | 1000 Pa | P | 1.104 | 264 | | | | | |
| | FRANCE | 1000 Pa | P | 1.998 | 93 | | 38 | | | |
| | ITALIA | | | | | | | | | |
| | LUXEMBOURG NEDERLAND | | | | | | | | | |
| EWG - CEE | | | | | | | | | | |
| Übrige Frauenstrümpfe Bas pour dames en laine, coton, fibranne Bas: mat. prédom. laine, coton | DEUTSCHLAND (BR) | 1000 Pa | P | | 15.723 | 10.461 | 2.699 | 2.783 | 2.800 | 2.179 |
| | BELGIQUE | 1000 Pa | P | 1.428 | 312 | 150 | 35 | 49 | 31 | 35 |
| | FRANCE | 1000 Pa | P | 13.265 | 6.110 | | 1.559 | | | |
| | ITALIA | | | | | | | | | |
| | LUXEMBOURG NEDERLAND | | | | | | | | | |
| EWG - CEE | | | | | | | | | | |
| Frauenstrümpfe, insgesamt Bas pour dames, total Bas pour dames, total | DEUTSCHLAND (BR) | 1000 Pa | P | 79.167 | 169.116 | | | | | |
| | BELGIQUE | 1000 Pa | P | 16.308 | 22.908 | | | | | |
| | FRANCE | 1000 Pa | P | 61.951 | 102.889 | | 53.095 | | | |
| | ITALIA | | | | | | | | | |
| | LUXEMBOURG NEDERLAND | 1000 Pa | P | 17.244 | | | | | | |
| Dameskousen | EWG - CEE | | | | | | | | | |
| Herren-, Knaben-, Mädchenstrümpfe u. Söckchen Chaussettes, bas 3/4, socquettes Mi-bas et chaussettes | DEUTSCHLAND (BR) | 1000 Pa | P | 80.883 | 109.872 | 112.603 | 29.301 | 26.818 | 28.778 | 27.706 |
| | BELGIQUE | 1000 Pa | P | 18.840 | 19.164 | 16.512 | 3.894 | 4.032 | 4.200 | 4.296 |
| | FRANCE | 1000 Pa | P | 81.252 | 170.902 | | 62.889 | | | |
| | ITALIA | | | | | | | | | |
| | LUXEMBOURG NEDERLAND | 1000 Pa | P | 23.748 | | | | | | |
| Overige kousen en sokken | EWG - CEE | | | | | | | | | |



| ERZEUGNIS - PRODUIT | LAND PAYS | EINHEIT UNITE | P L | 1953 | 1957 | 1958 | 1958 | | | |
|---|--|------------------|--------|--------|--------|--------|-------|-------|-------|-------|
| | | | | | | | I | II | III | IV |
| Anzüge | DEUTSCHLAND (BR) BELGIQUE FRANCE ITALIA LUXEMBOURG | 1000 St. | P | 3.371 | 5.751 | 5.657 | 1.796 | 1.379 | 1.248 | 1.234 |
| Herencostuums en jongenspakjes | NEDERLAND | 1000 st. | P | 1.340 | 1.351 | 1.062 | 333 | 315 | 182 | 232 |
| | EWG - CEE | | | | | | | | | |
| Sakkos und Janker | DEUTSCHLAND (BR) BELGIQUE FRANCE ITALIA LUXEMBOURG | 1000 St. | P | 5.162 | 6.258 | 6.235 | 1.782 | 2.023 | 1.334 | 1.096 |
| Canadians, windjacks, zeiljoppers, heren- en jongenscolberts (a) | NEDERLAND | 1000 st. | P | 1.096 | 1.931 | 1.791 | 527 | 493 | 372 | 399 |
| | EWG - CEE | | | | | | | | | |
| Hosen | DEUTSCHLAND (BR) BELGIQUE FRANCE ITALIA LUXEMBOURG | 1000 St. | P | 12.403 | 19.042 | 18.021 | 4.727 | 4.288 | 4.195 | 4.811 |
| Pantalons en jongensbroeken (a) | NEDERLAND | 1000 st. | P | 2.140 | 3.127 | 3.711 | 659 | 1.155 | 873 | 1.024 |
| | EWG - CEE | | | | | | | | | |
| Mäntel, Joppen und Stutzer | DEUTSCHLAND (BR) BELGIQUE FRANCE ITALIA LUXEMBOURG | 1000 St. | P | 5.335 | 7.184 | 5.913 | 1.291 | 890 | 1.794 | 1.938 |
| Overjassen en demi-saisons (b) | NEDERLAND | 1000 st. | P | 399 | 684 | 695 | 34 | 36 | 299 | 326 |
| | EWG - CEE | | | | | | | | | |

(a) Zum Einzelverkauf.

(b) Einschliesslich Auto coats.

(a) Pour être vendus séparément.

(b) Y compris les manteaux 3/4.

**Bekleidungsindustrie
Industrie du vêtement**

| ERZEUGNIS - PRODUIT | LAND PAYS | EINHEIT UNITE | P L | 1953 | 1957 | 1958 | 1958 | | | |
|--|--|------------------|--------|--------------------|----------------------|--------|-------|-------|-------|-------|
| | | | | | | | I | II | III | IV |
| Kostüme und Komplets Complets en mantelcostuums (a) | DEUTSCHLAND (BR) BELGIQUE FRANCE ITALIA LUXEMBOURG | 1000 St. | P | 536 | 1.401 | 1.366 | 541 | 329 | 283 | 213 |
| | NEDERLAND EWG - CEE | 1000 st. | P | | 289 | 249 | 99 | 76 | 44 | 30 |
| Jacken und Janker Canadians, windjacks, zeiljoppers | DEUTSCHLAND (BR) BELGIQUE FRANCE ITALIA LUXEMBOURG | 1000 St. | P | 361 | 365 | 384 | 112 | 108 | 88 | 76 |
| | NEDERLAND EWG - CEE | 1000 st. | P | 120 | 369 | 405 | 63 | 117 | 131 | 94 |
| Röcke und Hosen (b) Rokken, damespantalons en damesshorts | DEUTSCHLAND (BR) BELGIQUE FRANCE ITALIA LUXEMBOURG | 1000 St. | P | 3.083 | 6.221 | 6.459 | 1.764 | 1.500 | 1.420 | 1.775 |
| | NEDERLAND EWG - CEE | 1000 st. | P | 506 ^(c) | 1.112 ^(c) | 2.085 | 426 | 543 | 402 | 714 |
| Blusen Blouses | DEUTSCHLAND (BR) BELGIQUE FRANCE ITALIA LUXEMBOURG | 1000 St. | P | 10.735 | 19.232 | 18.818 | 4.914 | 6.120 | 4.651 | 3.133 |
| | NEDERLAND EWG - CEE | 1000 st. | P | 1.117 | 2.069 | 2.286 | 565 | 825 | 497 | 399 |

(a) Aus gewebtem Stoff.

(b) Auch Hosenröcke und Shorts.

(c) Nur Röcke.

(a) En tissu.

(b) Y compris jupes-culottes et shorts.

(c) Jupes seulement.

| ERZEUGNIS - PRODUIT | LAND PAYS | EINHEIT UNITE | P L | 1953 | 1957 | 1958 | 1958 | | | |
|--|---|------------------|----------------------|--------|--------|--------|-------|-------|-------|-------|
| | | | | | | | I | II | III | IV |
| Kleider Japonnen en deux-pièces (a) | DEUTSCHLAND (BR) BELGIQUE FRANCE ITALIA LUXEMBOURG NEDERLAND | 1000 St. | P | 11.979 | 21.635 | 22.450 | 6.085 | 6.710 | 4.565 | 5.090 |
| | 1000 st. | P | 3.236 | 3.627 | 3.106 | 826 | 1.044 | 595 | 651 | |
| Mäntel und Hängejacken Mantels (a) | DEUTSCHLAND (BR) BELGIQUE FRANCE ITALIA LUXEMBOURG NEDERLAND | 1000 St. | P | 6.876 | 9.535 | 8.256 | 2.568 | 1.825 | 2.016 | 1.847 |
| | 1000 st. | P | 2.127 ^(b) | 2.120 | 1.619 | 504 | 535 | 616 | 586 | |
| Arbeits- und Berufszüge, genäht Werkkleding: overalls | DEUTSCHLAND (BR) BELGIQUE FRANCE ITALIA LUXEMBOURG NEDERLAND | 1000 St. | P | 4.064 | 5.673 | 4.993 | 1.449 | 1.156 | 1.177 | 1.211 |
| | 1000 st. | P | 1.336 | 2.076 | 1.618 | 368 | 356 | 409 | 486 | |
| Arbeits- und Berufshosen, genäht Werkbroeken | DEUTSCHLAND (BR) BELGIQUE FRANCE ITALIA LUXEMBOURG NEDERLAND | 1000 St. | P | 5.342 | 5.954 | 5.556 | 1.544 | 1.401 | 1.344 | 1.267 |
| | 1000 st. | P | 642 | 830 | 577 | 126 | 130 | 163 | 158 | |
| | EWG - CEE | | | | | | | | | |

(a) Aus gewebtem Stoff.

(b) Einschliesslich Complots und Mantelkostüme.

(a) En tissus.

(b) Y compris les trois-quarts.

Industrie du vêtement

| ERZEUGNIS - PRODUIT | LAND PAYS | EINHEIT UNITE | P L | 1953 | 1957 | 1958 | 1958 | | | |
|--|---|------------------|--------|--------------------|----------------------|--------|--------|--------|--------|--------|
| | | | | | | | I | II | III | IV |
| Arbeits- und Berufsmäntel und -kittel, genäht Werkjassen en -vesten (incl. stofjassen) | DEUTSCHLAND (BR) BELGIQUE FRANCE ITALIA LUXEMBOURG NEDERLAND | 1000 St. | P | 7.565 | 9.965 | 10.671 | 2.867 | 2.605 | 2.547 | 2.652 |
| | EWG - CEE | 1000 st. | P | 555 | 788 | 739 | 184 | 165 | 186 | 204 |
| Regenmäntel und Umhänge aus gummierten Geweben (a) Regenjassen: Gegummiede, geoliede, lak- en plasticjassen | DEUTSCHLAND (BR) BELGIQUE FRANCE ITALIA LUXEMBOURG NEDERLAND | 1000 St. | P | 1.122 | 752 | 672 | 144 | 134 | 189 | 205 |
| | EWG - CEE | 1000 st. | P | 317 | 495 | 893 | 170 | 226 | 227 | 270 |
| Ober-, Sport- und Arbeitshemden Overhemden en werkhemden | DEUTSCHLAND (BR) BELGIQUE FRANCE ITALIA LUXEMBOURG NEDERLAND | 1000 St. | P | 41.333 | 61.582 | 58.926 | 15.466 | 15.020 | 13.422 | 15.018 |
| | EWG - CEE | 1000 st. | P | 5.216 | 6.883 | 7.202 | 1.878 | 1.961 | 1.618 | 1.745 |
| Nachthemden, Schlaf- und Hausanzüge für Männer und Knaben Pyama's en kamerjassen | DEUTSCHLAND (BR) BELGIQUE FRANCE ITALIA LUXEMBOURG NEDERLAND | 1000 St. | P | 5.266 | 7.726 | 8.678 | 1.757 | 1.268 | 2.338 | 3.315 |
| | EWG - CEE | 1000 st. | P | 672 ^(b) | 1.252 ^(b) | 1.214 | 257 | 213 | 342 | 402 |

(a) Nur soweit in Betrieben der Bekleidungsindustrie hergestellt.

(b) Ohne Hausanzüge.

(a) Produits par l'industrie de la confection.

(b) Vêtements d'intérieur exclus.

| ERZEUGNIS - PRODUIT | LAND PAYS | EINHEIT UNITE | P L | 1953 | 1957 | 1958 | 1958 | | | |
|--|---|------------------|--------|--------|--------|--------|-------|-------|-------|-------|
| | | | | | | | I | II | III | IV |
| Tageswäsche (Hemdchen, Unterkleider, Schlüpfer, usw.) (a) | DEUTSCHLAND (BR) | 1000 St. | P | 2.169 | 4.193 | 6.112 | 1.253 | 1.593 | 1.626 | 1.640 |
| | BELGIQUE FRANCE ITALIA LUXEMBOURG NEDERLAND | | | | | | | | | |
| Onderjurken | NEDERLAND | 1000 st. | P | 210 | 585 | 948 | 261 | 291 | 259 | 137 |
| | EWG - CEE | | | | | | | | | |
| Nachthemden, Schlaf- und Hausanzüge (a) | DEUTSCHLAND (BR) | 1000 St. | P | 7.370 | 11.821 | 12.857 | 2.904 | 2.438 | 3.348 | 4.167 |
| | BELGIQUE FRANCE ITALIA LUXEMBOURG NEDERLAND | | | | | | | | | |
| Pyama's, nachthemden, peignoirs (a) | NEDERLAND | 1000 st. | P | 1.313 | 2.037 | 2.096 | 478 | 395 | 560 | 663 |
| | EWG - CEE | | | | | | | | | |
| Schürzen | DEUTSCHLAND (BR) | 1000 St. | P | 12.412 | 16.059 | 17.162 | 4.562 | 4.094 | 3.927 | 4.579 |
| | BELGIQUE FRANCE ITALIA LUXEMBOURG NEDERLAND | | | | | | | | | |
| Schorten en huishoudjassen (geen werk- of stofjassen) | NEDERLAND | 1000 st. | P | 2.421 | | | | | | |
| | EWG - CEE | | | | | | | | | |
| Büstenhalter | DEUTSCHLAND (BR) | 1000 St. | P | 23.438 | 31.560 | 36.155 | 9.356 | 8.990 | 8.797 | 9.012 |
| | BELGIQUE FRANCE ITALIA LUXEMBOURG NEDERLAND | | | | | | | | | |
| Bustehouders | NEDERLAND | 1000 st. | P | 2.075 | 3.004 | 2.675 | 662 | 608 | 621 | 784 |
| | EWG - CEE | | | | | | | | | |

(a) Für Frauen, Mädchen und Kinder.

(a) Pour femmes, jeunes filles et enfants.

**Bekleidungsindustrie
Industrie du vêtement**

| ERZEUGNIS - PRODUIT | LAND PAYS | EINHEIT UNITE | P L | 1953 | 1957 | 1958 | 1958 | | | |
|---|------------------|------------------|--------|---------|---------|---------|--------|--------|--------|--------|
| | | | | | | | I | II | III | IV |
| Oberbekleidung Articles de vêtement de dessus Survêtements Bovengoederen | DEUTSCHLAND (BR) | 1000 St. | P | 25.247 | 41.899 | 43.531 | 10.569 | 9.523 | 11.651 | 11.788 |
| | BELGIQUE | 1000 pcs | P | 8.141 | 12.098 | 12.789 | 2.863 | 2.826 | 3.268 | 3.832 |
| | FRANCE | 1000 pcs | P | 19.583 | 36.155 | 37.839 | 9.762 | 10.581 | 8.436 | 9.060 |
| | ITALIA | | | | | | | | | |
| | LUXEMBOURG | | | | | | | | | |
| | NEDERLAND | 1000 st. | P | 5.910 | | | | | | |
| | EWG - CEE | | | | | | | | | |
| Leibwäsche Articles de sousvêtement Sousvêtements Ondergoederen | DEUTSCHLAND (BR) | 1000 St. | P | 190.311 | 252.136 | 245.015 | 61.741 | 55.794 | 62.205 | 65.275 |
| | BELGIQUE | 1000 pcs | P | 31.380 | 39.840 | 31.344 | 7.344 | 7.320 | 8.160 | 8.520 |
| | FRANCE | 1000 pcs | P | 89.849 | 142.792 | 137.961 | 38.577 | 36.774 | 28.653 | 33.957 |
| | ITALIA | | | | | | | | | |
| | LUXEMBOURG | | | | | | | | | |
| | NEDERLAND | 1000 st. | P | 40.332 | | | | | | |
| | EWG - CEE | | | | | | | | | |
| Gants Gants | DEUTSCHLAND (BR) | | | | | | | | | |
| | BELGIQUE | 1000 Pa | P | 874 | 862 | 448 | 52 | 124 | 154 | 118 |
| | FRANCE | 1000 Pa | P | | 7.308 | 2.336 | 702 | 642 | 486 | 506 |
| | ITALIA | | | | | | | | | |
| | LUXEMBOURG | | | | | | | | | |
| | NEDERLAND | | | | | | | | | |
| | EWG - CEE | | | | | | | | | |

| ERZEUGNIS - PRODUIT | LAND PAYS | EINHEIT UNITE | P L | 1953 | 1957 | 1958 | 1958 | | | |
|--|------------------|------------------|--------|-----------|-----------|-------|-------|-----|-----|-----|
| | | | | | | | I | II | III | IV |
| Holzschliff (a) | DEUTSCHLAND (BR) | 1000 t | P | 476,5 | 672,4 | 648 | 171 | 160 | 161 | 156 |
| Pâtes mécaniques (a) | BELGIQUE | 1000 t | P | 52,7 | 78,0 | | 43 | | | |
| Pâtes mécaniques (a) | FRANCE | 1000 t | P | 296 | 347 | | 181 | | | |
| Pasta meccanica di legno (a) | ITALIA | 1000 t | P | 148,0 | 205,8 | | 101 | | | |
| Houtslip (a) | LUXEMBOURG | | | - | - | | - | | | |
| | NEDERLAND | 1000 t | P | (66) | (97,4) | | 52 | | | |
| (a) | EWG - CEE | 1000 t | P | (1039,2) | (1400,6) | | 708 | | | |
| Papierzellstoff (a, b) | DEUTSCHLAND (BR) | 1000 t | P | 404,3 | 483,5 | | 243 | | | |
| Autres pâtes pour la fabrication des papiers et cartons (a, b) | BELGIQUE | 1000 t | P | 33,2 | 44,0 | | 20 | | | |
| Cellulosa per carta (a, b) | FRANCE | 1000 t | P | 234,4 | 417,5 | | 229 | | | |
| Papier celstof (a, b) | ITALIA | 1000 t | P | 72 | 79,0 | | 41 | | | |
| | LUXEMBOURG | | | - | - | | - | | | |
| | NEDERLAND | 1000 t | | (33,6) | (37,6) | | 7 | | | |
| (a, b) | EWG - CEE | 1000 t | P | (777,5) | (1.061,6) | | 540 | | | |
| Textil- und Chemiefaserzellstoff (a) | DEUTSCHLAND (BR) | 1000 t | P | 154,1 | 220,8 | | 92 | | | |
| Pâtes textiles et à usages chimiques (a) | BELGIQUE | 1000 t | P | - | - | - | - | | | |
| Pâtes textiles et à usages chimiques (a) | FRANCE | 1000 t | P | 6,5 | 44 | | 25 | | | |
| Cellulosa per usi tessili o chimici (a) | ITALIA | 1000 t | P | 36,2 | 67,6 | | 28 | | | |
| Textiel en chemische celstof (a) | LUXEMBOURG | | | - | - | - | - | | | |
| | NEDERLAND | 1000 t | P | - | - | - | - | | | |
| (a) | EWG - CEE | 1000 t | P | 196,8 | 332,4 | | 145 | | | |
| Holzschliff u. Zellstoff insgesamt (a) | DEUTSCHLAND (BR) | 1000 t | P | 1.034,9 | 1.376,7 | 1.343 | 344 | 322 | 338 | 339 |
| Pâtes de bois total (a) | BELGIQUE | 1000 t | P | 85,9 | 122,0 | | 63 | | | |
| Pâtes de bois total (a) | FRANCE | 1000 t | P | 536,9 | 808,5 | 854 | 435 | | 185 | 234 |
| Paste di legno, totale (a) | ITALIA | 1000 t | P | 256,2 | 352,4 | | 170 | | | |
| Houtslip en celstof, totaal (a) | LUXEMBOURG | 1000 t | | - | - | - | - | - | - | - |
| | NEDERLAND | 1000 t | P | (99,6) | (135,0) | | 59 | | | |
| (a) | EWG - CEE | 1000 t | P | (2.013,5) | (2.794,6) | | 1.393 | | | |

(a) auf Basis eines Trockengehalts von 90%
(b) einschl. Zellstoff für Kraftpapier und -Pappe.

(a) comptées à 90% de matières sèches
(b) y compris pâtes Kraft.

Papier- und Pappenindustrie, Druckerei
Industries du papier • carton, impression

| ERZEUGNIS - PRODUIT | LAND PAYS | EINHEIT UNITE | P L | 1953 | 1957 | 1958 | 1958 | | | |
|---|------------------|------------------|--------|----------|----------|---------|---------|---------|---------|---------|
| | | | | | | | I | II | III | IV |
| Zeitungsdruckpapier Papier journal | DEUTSCHLAND (BR) | t | P | 202.410 | 270.444 | 244.430 | 64.994 | 57.556 | 60.650 | 61.230 |
| Papier journal (Afnor I/1) | BELGIQUE | t | P | 55.373 | 85.485 | 88.900 | 24.800 | 23.500 | 23.600 | 17.000 |
| Carta da giornali | FRANCE | t | P | 265.830 | 284.607 | 317.489 | 72.722 | 67.759 | 65.976 | 111.032 |
| Courantenpapier | ITALIA | t | P | 113.986 | 179.351 | - | - | - | - | - |
| | LUXEMBOURG | - | - | - | - | - | - | - | - | - |
| | NEDERLAND | t | P | 97.578 | 131.906 | 127.124 | 28.160 | 31.881 | 31.369 | 35.714 |
| | EWG - CEE | t | P | 735.177 | 951.793 | | | | | |
| Druck- und Schreibpapier (a) Papier d'écriture et d'impression (a) | DEUTSCHLAND (BR) | t | P | 382.344 | 587.058 | 623.508 | 149.734 | 146.014 | 166.181 | 161.579 |
| Papier d'impression et d'écriture (a) | BELGIQUE | t | P | 70.040 | 90.293 | 76.700 | 22.500 | 19.700 | 16.500 | 18.000 |
| Carta da scrivere e da stampa (a) | FRANCE | t | P | 387.400 | 595.300 | 730.410 | 160.700 | 152.610 | 262.750 | 154.350 |
| Druk- en schrijfpapier en carton (a) | ITALIA | t | P | 189.229 | 252.022 | - | - | - | - | - |
| | LUXEMBOURG | - | - | - | - | - | - | - | - | - |
| | NEDERLAND | t | P | 106.982 | 139.041 | 142.465 | 34.198 | 36.026 | 34.631 | 37.610 |
| | EWG - CEE | t | P | 1135.995 | 1663.714 | | | | | |
| Pack- und Kraftpapier Papier Kraft et papier d'emballage | DEUTSCHLAND (BR) | t | P | 511.068 | 898.293 | 910.003 | 228.666 | 210.572 | 235.711 | 235.054 |
| Papier d'emballage | BELGIQUE | t | P | 84.271 | 109.567 | 100.500 | 25.500 | 25.100 | 22.700 | 27.200 |
| Carta da involgere e da imballo (b) | FRANCE | t | P | 333.150 | 520.750 | 557.800 | 147.180 | 144.530 | 124.280 | 141.810 |
| Pakpapier | ITALIA | t | P | 236.362 | 342.328 | - | - | - | - | - |
| | LUXEMBOURG | - | - | - | - | - | - | - | - | - |
| | NEDERLAND | t | P | 119.998 | 156.497 | | | | | |
| | EWG - CEE | t | P | 1284.849 | 2027.435 | | | | | |
| Kraftpapier Papier Kraft | DEUTSCHLAND (BR) | t | P | 136.647 | 162.365 | 163.601 | 40.874 | 38.053 | 43.668 | 41.006 |
| Papier Kraft | BELGIQUE | t | P | 23.444 | 31.727 | 29.000 | 7.500 | 7.500 | 6.400 | 7.600 |
| | FRANCE | t | P | 148.550 | 207.500 | | | | | |
| | ITALIA | - | - | - | - | - | - | - | - | - |
| | LUXEMBOURG | - | - | - | - | - | - | - | - | - |
| | NEDERLAND | - | - | - | - | - | - | - | - | - |
| | EWG - CEE | - | - | - | - | - | - | - | - | - |

(a) ohne Zeitungsdruckpapier

(b) einschl. Strohpapier

(a) non compris papier journal

(b) y compris papier paille

| ERZEUGNIS - PRODUIT | LAND PAYS | EINHEIT UNITE | P L | 1953 | 1957 | 1958 | 1958 | | | |
|-------------------------------------|------------------|------------------|--------|---------|----------|---------|---------|---------|---------|---------|
| | | | | | | | I | II | III | IV |
| Pappe (unveredelt) | DEUTSCHLAND (BR) | t | P | 496.090 | 692.241 | 724.500 | 185.330 | 172.453 | 188.503 | 178.214 |
| Carton feutré, paille, gris, autres | BELGIQUE | t | P | 39.533 | 51.395 | 48.000 | 13.000 | 12.300 | 11.300 | 11.400 |
| Cartons | FRANCE | t | P | 283.000 | 426.200 | 406.600 | 116.200 | 107.500 | 84.000 | 98.900 |
| Cartoni | ITALIA | t | P | 89.440 | 152.518 | | | | | |
| | LUXEMBOURG | | | . | . | . | . | . | . | . |
| Carton (a) | NEDERLAND | t | P | 28.616 | 51.189 | | | | | |
| | EWG - CEE | t | P | 938.679 | 1373.543 | | | | | |
| Sonder- und Feinpapier | DEUTSCHLAND (BR) | 1000 t | | . | 341,8 | | | 243 | | |
| Papiers minces et spéciaux | BELGIQUE | 1000 t | | . | 24,6 | | | 11 | | |
| Papiers minces et spéciaux | FRANCE | 1000 t | | . | 124 | | | 65 | | |
| Carta fine e carta speciale | ITALIA | 1000 t | | . | 128,2 | | | 39 | | |
| | LUXEMBOURG | | | - | - | | | - | | |
| Dun en special papier | NEDERLAND | 1000 t | | . | 34,2 | | | 20 | | |
| | EWG - CEE | 1000 t | | . | 652,8 | | | 378 | | |
| Papier und Pappe, insgesamt | DEUTSCHLAND (BR) | 1000 t | | 2301,1 | 2843,9 | | | 1.427 | | |
| Papiers et cartons, total | BELGIQUE | 1000 t | | 308,1 | 362,9 | | | 185 | | 177,9 |
| Papiers et cartons, total | FRANCE | 1000 t | | 1627 | 2105,8 | | | 1.131 | | |
| Carta e cartoni, totale | ITALIA | 1000 t | | 738,3 | 1055,2 | | | 533 | | |
| | LUXEMBOURG | | | - | - | | | - | | |
| Papier en carton, totaal | NEDERLAND | 1000 t | | 780,9 | 886,5 | | | 418 | | |
| | EWG - CEE | | | 5.755,4 | 7274,1 | | | 3.694 | | |
| (Holz-) Faserplatten (b) | DEUTSCHLAND (BR) | 1000 t | | 99,6 | 143,5 | | | 62 | | |
| Panneaux de fibres (b) | BELGIQUE | 1000 t | | 43 | 95,5 | | | 55 | | |
| Panneaux de fibres (b) | FRANCE | 1000 t | | 70 | 88,8 | | | 55 | | |
| Pannelli di fibra (b) | ITALIA | 1000 t | | 33 | (39) | | | 20 | | |
| | LUXEMBOURG | | | - | - | | | - | | |
| Platen van papierstof en vezels (b) | NEDERLAND | 1000 t | | 16,1 | 23,7 | | | 11 | | |
| | EWG - CEE | 1000 t | | 259,7 | (390,5) | | | 203 | | |

(a) ohne Strohpappe

(b) einschl. Platten aus anderen pflanzlichen Fasern

(a) non compris carton paille

(b) y compris panneaux de fibres végétales autres que les fibres de bois

Papier- und Pappenindustrie, Druckerei
Industrie du papier • carton, impression

| ERZEUGNIS - PRODUIT | LAND PAYS | EINHEIT UNITE | P L | 1953 | 1957 | 1958 | 1958 | | | |
|-------------------------|------------------|------------------|--------|------|--------|------|------|----|-----|----|
| | | | | | | | I | II | III | IV |
| Bücherproduktion | DEUTSCHLAND (BR) | Titel | P | . | 15.710 | | | | | |
| Production des livres | BELGIQUE | Titres | P | . | 3.015 | | | | | |
| Production des livres | FRANCE | Titres | P | . | 11.917 | | | | | |
| Produzione di libri (a) | ITALIA | Titoli | P | . | 5.653 | | | | | |
| Boekenproductie | LUXEMBOURG | Titres | P | . | 339 | | | | | |
| | NEDERLAND | Titel | P | . | 7.284 | | | | | |
| | EWG - CEE | | P | . | 43.918 | | | | | |

(a) Nur Bücher mit mehr als 100 Seiten

(a) à l'exclusion des livres de moins de 100 pages

| ERZEUGNIS - PRODUIT | LAND: PAYS | EINHEIT UNITE | P L | 1953 | 1957 | 1958 | 1958 | | | |
|--|------------------|---------------|--------|--------|--------|--------|--------|--------|--------|--------|
| | | | | | | | I | II | III | IV |
| Cuir fini de bovins Rundleder: licht leder, ander rundleder | DEUTSCHLAND (BR) | t | P | 39.061 | 41.468 | 37.924 | 10.877 | 10.149 | 7.918 | 8.980 |
| | BELGIQUE | | | | | | | | | |
| | FRANCE | | | | | | | | | |
| | ITALIA | | | | | | | | | |
| | LUXEMBOURG | | | | | | | | | |
| NEDERLAND | 1000 p2 | P | . | 49.174 | 48.865 | 12.098 | 10.841 | 11.530 | 14.416 | |
| EWG - CEE | t | P | . | . | 9.027 | 2.314 | 2.167 | 2.143 | 2.403 | |
| Peaux finies de veaux et vachettes Kalfsleder | DEUTSCHLAND (BR) | t | P | 4.983 | 5.801 | 5.425 | 1.632 | 1.391 | 1.102 | 1.300 |
| | BELGIQUE | | | | | | | | | |
| | FRANCE | | | | | | | | | |
| | ITALIA | | | | | | | | | |
| | LUXEMBOURG | | | | | | | | | |
| NEDERLAND | 1000 p2 | P | | 7.668 | 6.860 | 1.749 | 1.671 | 1.733 | 1.707 | |
| EWG - CEE | | | | | | | | | | |
| Peaux finies d'équidés Paardeleder | DEUTSCHLAND (BR) | t | P | 632 | 392 | 454 | 133 | 105 | 84 | 132 |
| | BELGIQUE | | | | | | | | | |
| | FRANCE | | | | | | | | | |
| | ITALIA | | | | | | | | | |
| | LUXEMBOURG | | | | | | | | | |
| NEDERLAND | 1000 p2 | P | | 1.374 | 1.046 | 345 | 230 | 183 | 288 | |
| EWG - CEE | | | | | | | | | | |
| Leder, insgesamt Cuir et peaux finis, total | DEUTSCHLAND (BR) | t | P | 69.564 | 81.336 | 77.743 | 20.915 | 18.098 | 19.308 | 19.422 |
| | BELGIQUE | | | | | | | | | |
| | FRANCE | | | | | | | | | |
| | ITALIA | | | | | | | | | |
| | LUXEMBOURG | | | | | | | | | |
| NEDERLAND | t | P | 44.676 | 47.661 | 43.803 | 12.642 | 11.645 | 9.104 | 10.412 | |
| EWG - CEE | | | | | | | | | | |
| Gewichtsleder Cuir lourds | DEUTSCHLAND (BR) | t | P | 31.483 | 33.853 | 31.487 | 8.565 | 7.534 | 8.029 | 7.359 |
| | BELGIQUE | | | | | | | | | |
| | FRANCE | | | | | | | | | |
| | ITALIA | | | | | | | | | |
| | LUXEMBOURG | | | | | | | | | |
| NEDERLAND | t | P | 5.329 | 4.912 | 3.474 | 1.049 | 932 | 701 | 792 | |
| EWG - CEE | | | | | | | | | | |

LEDERINDUSTRIE
Industrie du cuir

| ERZEUGNIS - PRODUIT | LAND PAYS | EINHEIT UNITE | P L | 1953 | 1957 | 1958 | 1958 | | | |
|---|--------------------------------|---------------------|--------|--------|--------|--------|--------|--------|--------|--------|
| | | | | | | | I | II | III | IV |
| Unterleder (einschl. Brandsohlleder) Cuir à semelles Cuir à semelles (a) Zool- en randenleder | DEUTSCHLAND (BR) | t | P | 26.187 | 28.516 | 27.276 | 7.395 | 6.505 | 6.989 | 6.387 |
| | BELGIQUE | t | P | 4.111 | 2.897 | 2.315 | 718 | 610 | 471 | 516 |
| | FRANCE | t | P | 22.325 | 20.983 | 19.438 | 5.594 | 5.351 | 4.026 | 4.467 |
| | ITALIA LUXEMBOURG | | | | | | | | | |
| | NEDERLAND | t | L | 8.408 | 8.395 | 7.721 | 1.958 | 1.807 | 1.871 | 2.085 |
| | EWG - CEE | | | | | | | | | |
| Treibriemen- und techn. Gewichtsleder Cuir techniques Drijfriem- en ander techn. leder | DEUTSCHLAND (BR) | t | P | 1.780 | 1.736 | 1.454 | 377 | 360 | 372 | 345 |
| | BELGIQUE | t | P | 1.218 | 1.415 | 1.159 | 331 | 322 | 230 | 276 |
| | FRANCE ITALIA LUXEMBOURG | | | | | | | | | |
| | NEDERLAND | t | L | 410 | 432 | 438 | 128 | 83 | 105 | 122 |
| | EWG - CEE | | | | | | | | | |
| Ober-, Futter-, sonstige Flächenleder Cuir légers | DEUTSCHLAND (BR) | 1000 qm | P | 35.005 | 44.912 | 44.260 | 11.713 | 10.209 | 10.836 | 11.502 |
| | BELGIQUE | 1000 p ² | P | 3.272 | 4.127 | 3.584 | 862 | 793 | 873 | 1.056 |
| | FRANCE ITALIA LUXEMBOURG | | | | | | | | | |
| | NEDERLAND | | | | | | | | | |
| | EWG - CEE | | | | | | | | | |
| Oberleder Cuir à dessus (a) Overleder | DEUTSCHLAND (BR) | 1000 qm | P | 17.538 | 21.763 | 20.232 | 5.513 | 4.561 | 4.832 | 5.326 |
| | BELGIQUE | | | | | | | | | |
| | FRANCE | t | P | 9.318 | 13.046 | 12.011 | 3.438 | 3.151 | 2.477 | 2.945 |
| | ITALIA LUXEMBOURG | | | | | | | | | |
| | NEDERLAND | 1000 m ² | P | | 3.860 | 3.846 | 949 | 871 | 931 | 1.095 |
| | EWG - CEE | | | | | | | | | |
| Lederstrassenschuhe für Männer, Burschen und Prothesenträger Chaussures tout cuir pour hommes Chaussures de ville pour hommes Lederen herenschoenen | DEUTSCHLAND (BR) | 1000 P _a | P | 14.982 | 22.213 | 20.354 | 5.930 | 4.529 | 5.254 | 4.641 |
| | BELGIQUE | 1000 P _a | P | 1.912 | 2.280 | 2.269 | 627 | 558 | 545 | 539 |
| | FRANCE | 1000 P _a | P | | 9.028 | | | | | |
| | ITALIA LUXEMBOURG | | | | | | | | | |
| | NEDERLAND (b) | 1000 P _a | P | 2.486 | 3.162 | 2.927 | 709 | 644 | 740 | 834 |
| | EWG - CEE | | | | | | | | | |

(a) nur aus Rindleder

(b) Unternehmen mit 25 und mehr Arbeitern

(a) cuirs de bovins seulement

(b) entreprises occupant au moins 25 ouvriers

| ERZEUGNIS - PRODUIT | LAND PAYS | EINHEIT UNITE | P L | 1953 | 1957 | 1958 | 1958 | | | |
|---|----------------------|------------------|--------|--------|--------|--------|--------|--------|--------|--------|
| | | | | | | | I | II | III | IV |
| Lederstrassenschuhe für Frauen u. Mädchen Chaussures tout cuir pour dames Chaussures de ville pour dames Lederen damesschoenen | DEUTSCHLAND (BR) | 1000 Pa | P | 31.655 | 44.894 | 44.593 | 12.873 | 10.691 | 10.933 | 10.096 |
| | BELGIQUE | 1000 Pa | P | 3.290 | 4.296 | 4.766 | 1.381 | 1.217 | 1.044 | 1.124 |
| | FRANCE | 1000 Pa | P | . | 19.035 | | | | | |
| | ITALIA LUXEMBOURG | | | | | | | | | |
| | NEDERLAND (a) | 1000 Pa | P | 4.719 | 6.053 | 6.297 | 1.808 | 1.526 | 1.434 | 1.529 |
| | EWG - CEE | | | | | | | | | |
| Lederstr. Sch. für Kinder, Grösse 27 bis 35 Chauss. tout cuir pour enfants (22-39) Chaussures de ville pour enfants Lederen jongens- en meisjes schoenen (28 en groter) | DEUTSCHLAND (BR) | 1000 Pa | P | 5.334 | 8.042 | 8.495 | 2.435 | 1.603 | 2.194 | 2.263 |
| | BELGIQUE | 1000 Pa | P | 1.698 | 2.106 | 2.099 | 677 | 508 | 430 | 484 |
| | FRANCE | 1000 Pa | P | . | 9.172 | | | | | |
| | ITALIA LUXEMBOURG | | | | | | | | | |
| | NEDERLAND | 1000 Pa | P | 2.219 | 3.202 | 3.394 | 859 | 729 | 789 | 1.017 |
| | EWG - CEE | | | | | | | | | |
| Lederstr. Sch. für Kleinkinder, bis Grösse 26 Chauss. tout cuir pour bébés (18-21) Lederen kinderschoenen (t/m maat 27) | DEUTSCHLAND (BR) | 1000 Pa | P | 4.136 | 5.612 | 5.774 | 1.599 | 1.224 | 1.489 | 1.462 |
| | BELGIQUE | 1000 Pa | P | 291 | 251 | 258 | 75 | 58 | 64 | 61 |
| | FRANCE | | | | | | | | | |
| | ITALIA LUXEMBOURG | | | | | | | | | |
| | NEDERLAND | 1000 Pa | P | 1.902 | 1.985 | 2.071 | 515 | 481 | 487 | 588 |
| | EWG - CEE | | | | | | | | | |
| Lederstrassenschuhe, insgesamt Chauss. tout cuir (non comp. chauss. diverses) Chaussures de ville, total Lederen schoeisel, totaal | DEUTSCHLAND (BR) | 1000 Pa | P | 56.107 | 80.861 | 79.216 | 22.837 | 18.047 | 19.870 | 18.462 |
| | BELGIQUE | 1000 Pa | P | 7.191 | 8.933 | 9.392 | 2.760 | 2.341 | 2.083 | 2.208 |
| | FRANCE | 1000 Pa | P | . | 37.235 | | | | | |
| | ITALIA LUXEMBOURG | | | | | | | | | |
| | NEDERLAND | 1000 Pa | P | 11.326 | 14.402 | 14.689 | 3.891 | 3.380 | 3.450 | 3.968 |
| | EWG - CEE | | | | | | | | | |
| Arbeitsschuhwerk und Sportstiefel Bottes, bottines, ch. orthop., de sport, etc. Brodequins, ch. de travail, ch. militaires Mililit., pol.- en brandweersch., werksch. en -laarzen, sportschoeisel | DEUTSCHLAND (BR) | 1000 Pa | P | 5.412 | 6.051 | 5.579 | 1.230 | 957 | 1.628 | 1.764 |
| | BELGIQUE | 1000 Pa | P | 242 | 331 | 307 | 77 | 77 | 70 | 83 |
| | FRANCE | 1000 Pa | P | | 4.888 | | | | | |
| | ITALIA LUXEMBOURG | | | | | | | | | |
| | NEDERLAND | 1000 Pa | P | 753 | 911 | 817 | 183 | 181 | 213 | 240 |
| | EWG - CEE | | | | | | | | | |

(a) Unternehmen mit 25 und mehr Arbeitern

(a) entreprises occupant au moins 25 ouvriers

Lederindustrie
Industrie du cuir

| ERZEUGNIS - PRODUIT | LAND PAYS | EINHEIT UNITE | P L | 1953 | 1957 | 1958 | 1958 | | | |
|---|------------------|------------------|--------|--------|---------|---------|--------|--------|--------|--------|
| | | | | | | | I | II | III | IV |
| Leichte Strassenschuhe und Sandalen Autres chaussures (pas tout cuir) Chaussures d'été, Kneipps | DEUTSCHLAND (BR) | 1000 Pa | P | 7.106 | 8.114 | 9.304 | 3.456 | 3.866 | 968 | 1.014 |
| | BELGIQUE (b) | 1000 Pa | P | 2.451 | 2.853 | 2.572 | 741 | 675 | 572 | 584 |
| | FRANCE | 1000 Pa | P | | 18.902 | | | | | |
| | ITALIA | | | | | | | | | |
| | LUXEMBOURG | | | | | | | | | |
| Sandalen | NEDERLAND (a) | 1000 Pa | P | 1.200 | 956 | 907 | 284 | 414 | 131 | 78 |
| | EWG - CEE | | | | | | | | | |
| Hausschuhe Pantouffles | DEUTSCHLAND (BR) | 1000 Pa | P | 20.969 | 28.123 | 29.944 | 5.635 | 4.963 | 9.290 | 10.056 |
| | BELGIQUE | 1000 Pa | P | 6.307 | 7.598 | 7.265 | 1.469 | 1.332 | 2.013 | 2.451 |
| | FRANCE | | | | | | | | | |
| | ITALIA | | | | | | | | | |
| | LUXEMBOURG | | | | | | | | | |
| Pantoffels | NEDERLAND | 1000 Pa | P | 2.077 | 2.743 | 3.676 | 572 | 772 | 1.059 | 1.273 |
| | EWG - CEE | | | | | | | | | |
| Sport- und Hilfsschuhe (auch mit Holzsohle) Autres chaussures de sport | DEUTSCHLAND (BR) | 1000 Pa | P | 4.490 | 7.374 | 7.943 | 2.730 | 2.653 | 1.368 | 1.192 |
| | BELGIQUE (b) | | | | | | | | | |
| | FRANCE | 1000 Pa | P | | 436 | | | | | |
| | ITALIA | | | | | | | | | |
| | LUXEMBOURG | | | | | | | | | |
| Overig schoeisel (incl. rubberschoeisel) | NEDERLAND (a) | 1000 Pa | P | 5.398 | 5.103 | 4.870 | 1.467 | 1.207 | 937 | 1.259 |
| | EWG - CEE | | | | | | | | | |
| Schuhe, insgesamt Chaussures, total Chaussures, total | DEUTSCHLAND (BR) | 1000 Pa | P | 94.084 | 130.523 | 131.986 | 35.888 | 30.486 | 33.124 | 32.488 |
| | BELGIQUE | 1000 Pa | P | 9.000 | 10.782 | 10.144 | 2.287 | 2.084 | 2.655 | 3.118 |
| | FRANCE | 1000 Pa | P | | 61.461 | | | | | |
| | ITALIA | | | . | . | . | | | | |
| | LUXEMBOURG | | | . | . | . | | | | |
| Totaal schoenen en pantoffels | NEDERLAND (a) | 1000 Pa | P | 21.435 | 24.809 | 24.959 | 6.396 | 5.955 | 5.790 | 6.818 |
| | EWG - CEE | | | | | | | | | |

(a) Unternehmen mit mehr als 25 Arbeitern

(b) Leichte Strassenschuhe und Hilfsschuhe werden nicht getrennt gegeben

(a) Entreprises occupant au moins 25 ouvriers

(b) Les chaussures d'été et de sport ne sont pas données séparément

| ERZEUGNIS - PRODUIT | LAND PAYS | EINHEIT UNITE | P L | 1953 | 1957 | 1958 | 1958 | | | |
|--|------------------|------------------|--------|--------|--------|--------|-------|-------|-------|-------|
| | | | | | | | I | II | III | IV |
| Fahrraddecken (a) Pneumatiques pour vélocipèdes Enveloppes pour bicyclettes Coperture per cicli | DEUTSCHLAND (BR) | 1000 St. | P | 11.347 | 14.469 | 13.127 | 2.942 | 3.128 | 3.453 | 3.604 |
| | BELGIQUE | 1000 pcs. | P | 2.140 | 3.676 | 3.015 | 771 | 728 | 772 | 744 |
| | FRANCE | 1000 pcs. | P | 11.980 | 17.313 | | 9.540 | | | |
| | ITALIA | t | P | 4.932 | 4.749 | | | | | |
| | LUXEMBOURG | | | - | - | - | - | - | - | - |
| | NEDERLAND | 1000 st. | P | 7.038 | 8.278 | 8.047 | 1.783 | 1.967 | 1.976 | 2.321 |
| Rijwielbuitenbanden (b) | EWG - CEE | | | | | | | | | |
| Personenwagendecken Enveloppes pour voitures de tourisme | DEUTSCHLAND (BR) | 1000 St. | P | 3.488 | 7.756 | 8.992 | 2.025 | 2.022 | 2.346 | 2.599 |
| | BELGIQUE | | | | | | | | | |
| | FRANCE | 1000 pcs. | P | 4.550 | 8.651 | 10.552 | 2.604 | 2.685 | 2.260 | 3.003 |
| | ITALIA | | | | | | | | | |
| | LUXEMBOURG | | | | | | | | | |
| | NEDERLAND | | | | | | | | | |
| | EWG - CEE | | | | | | | | | |
| Lastwagendecken Enveloppes pour véhicules utilitaires | DEUTSCHLAND (BR) | 1000 St. | P | 1.031 | 1.320 | 1.242 | 252 | 252 | 350 | 388 |
| | BELGIQUE | | | | | | | | | |
| | FRANCE | 1000 pcs. | P | 1.952 | 3.073 | 2.756 | 733 | 687 | 552 | 784 |
| | ITALIA | | | | | | | | | |
| | LUXEMBOURG | | | | | | | | | |
| | NEDERLAND | | | | | | | | | |
| | EWG - CEE | | | | | | | | | |
| Personenwagen und Lastwagendecken, insgesamt Enveloppes pour automobiles, total Coperture per automezzi | DEUTSCHLAND (BR) | 1000 St. | P | 4.519 | 9.076 | 10.234 | 2.277 | 2.274 | 2.696 | 2.987 |
| | BELGIQUE | | | | | | | | | |
| | FRANCE | 1000 pcs. | P | 6.502 | 11.724 | 13.308 | 3.337 | 3.372 | 2.812 | 3.787 |
| | ITALIA | t | P | 53.195 | 69.617 | | | | | |
| | LUXEMBOURG | | | | | | | | | |
| | NEDERLAND | | | | | | | | | |
| | EWG - CEE | | | | | | | | | |

(a) einschliesslich Motorfahrradreifen

(b) einschliesslich Reifen für Fahrräder mit Hilfsmotor

(a) y compris les enveloppes pour cyclomoteurs

(b) y compris les enveloppes pour cycles avec moter auxiliaire

Kautschukindustrie
Industrie du caoutchouc

| ERZEUGNIS - PRODUIT | LAND PAYS | EINHEIT UNITE | P L | 1953 | 1957 | 1958 | 1958 | | | |
|--|-------------------------|------------------|--------|--------|--------|--------|-------|-------|-------|-------|
| | | | | | | | I | II | III | IV |
| Kraftraddecken Enveloppes pour motos, scooters, vélomoteurs | DEUTSCHLAND (BR) | 1000 St. | P | 1.323 | 990 | 909 | 228 | 242 | 241 | 198 |
| | BELGIQUE | | | | | | | | | |
| | FRANCE | 1000 pcs. | D | 955 | 1.233 | | 695 | | | |
| | ITALIA | | | | | | | | | |
| | LUXEMBOURG NEDERLAND | | | | | | | | | |
| EWG - CEE | | | | | | | | | | |
| Vollgummireifen Bandages | DEUTSCHLAND (BR) | 1000 St. | P | 450 | 1.841 | 2.014 | 551 | 467 | 469 | 527 |
| | BELGIQUE | | | | | | | | | |
| | FRANCE | 1000 pcs. | P | 405 | 1.255 | 941 | 240 | 195 | 200 | 306 |
| | ITALIA | | | | | | | | | |
| | LUXEMBOURG NEDERLAND | | | | | | | | | |
| EWG - CEE | | | | | | | | | | |
| Fahrradschläuche (a) Chambres à air p. vélocipèdes Chambres à air pour bicyclettes Camere d'aria per cicli Rijwielbinnenbanden (b) | DEUTSCHLAND (BR) | 1000 St. | P | 11.193 | 15.585 | 15.528 | 3.812 | 3.622 | 3.949 | 4.145 |
| | BELGIQUE | 1000 pcs. | P | 1.575 | 3.298 | 2.709 | 587 | 681 | 764 | 677 |
| | FRANCE | " | P | 8.560 | 11.780 | | 6.408 | | | |
| | ITALIA | t | P | 918 | 1.039 | | | | | |
| | LUXEMBOURG | | | - | - | - | - | - | - | - |
| | NEDERLAND | 1000 st. | P | 5.444 | 6.605 | 7.411 | 2.027 | 1.774 | 1.664 | 1.946 |
| | EWG - CEE | | | | | | | | | |
| Kraftwagenschläuche Chambres à air pour automobiles, total Camere d'aria per automezzi | DEUTSCHLAND (BR) | 1000 St. | P | 3.739 | 4.152 | 4.378 | 979 | 1.074 | 1.164 | 1.161 |
| | BELGIQUE | | | | | | | | | |
| | FRANCE | milliers | P | 5.538 | 9.352 | | 5.189 | | | |
| | ITALIA | t | P | 3.980 | 5.143 | | | | | |
| | LUXEMBOURG | | | | | | | | | |
| | NEDERLAND | | | | | | | | | |
| EWG - CEE | | | | | | | | | | |

(a) einschliesslich Motorfahrradschläuche

(b) einschliesslich Schläuche für Fahrräder mit Hilfsmotor

(a) y compris les chambres pour cyclomoteurs

(b) y compris les chambres pour cycles avec moteur auxiliaire

| ERZEUGNIS - PRODUIT | LAND PAYS | EINHEIT UNITE | P L | 1953 | 1957 | 1958 | 1958 | | | |
|---|------------------|---------------------|--------|--------|--------|--------|-------|-------|-------|-------|
| | | | | | | | I | II | III | IV |
| Personenkraftwagenschläuche | DEUTSCHLAND (BR) | 1000 St. | P | 2.862 | 3.187 | 3.481 | 825 | 873 | 904 | 879 |
| Chambres à air pour voitures de tourisme | BELGIQUE | 1000 pcs. | P | 3.683 | 6.600 | | 4.452 | | | |
| | FRANCE | | | | | | | | | |
| | ITALIA | | | | | | | | | |
| | LUXEMBOURG | | | | | | | | | |
| | NEDERLAND | | | | | | | | | |
| | EWG - CEE | | | | | | | | | |
| Grosse und kleine Lastwagenschläuche | DEUTSCHLAND (BR) | 1000 St. | P | 877 | 965 | 897 | 154 | 201 | 260 | 282 |
| Chambres à air pour véhicules utilitaires | BELGIQUE | 1000 pcs. | P | 1.855 | 2.752 | | 737 | | | |
| | FRANCE | | | | | | | | | |
| | ITALIA | | | | | | | | | |
| | LUXEMBOURG | | | | | | | | | |
| | NEDERLAND | | | | | | | | | |
| | EWG - CEE | | | | | | | | | |
| Kraftradschläuche | DEUTSCHLAND (BR) | 1000 St. | P | 1.393 | 1.074 | 940 | 192 | 228 | 290 | 230 |
| Chambres à air pour motos, vélomoteurs et scooters. | BELGIQUE | 1000 pcs. | P | 390 | 1.200 | | 533 | | | |
| | FRANCE | | | | | | | | | |
| | ITALIA | | | | | | | | | |
| | LUXEMBOURG | | | | | | | | | |
| | NEDERLAND | | | | | | | | | |
| | EWG - CEE | | | | | | | | | |
| Gummierte Stoffe | DEUTSCHLAND (BR) | t | P | 2.503 | 3.838 | 2.999 | 779 | 742 | 716 | 762 |
| Tissus caoutchoutés | BELGIQUE | 1000 m ² | P | 12.461 | 23.850 | 17.903 | 4.531 | 4.316 | 4.338 | 4.718 |
| | FRANCE | | | | | | | | | |
| Tissus caoutchoutés | ITALIA | t | P | 18.480 | 21.560 | 20.030 | 5.715 | 5.500 | 4.175 | 4.640 |
| | LUXEMBOURG | | | | | | | | | |
| Gegummiede stoffen | NEDERLAND | 1000 m ² | P | 2.753 | 4.649 | | | | | |
| | EWG - CEE | | | | | | | | | |
| Maschinenschnüre u. -Schläuche (auch mit Einlage) | DEUTSCHLAND (BR) | t | P | 15.393 | 23.263 | 26.512 | 6.574 | 6.783 | 6.688 | 6.467 |
| Tubes et tuyaux | BELGIQUE | t | P | 10.975 | 12.970 | 13.245 | 3.685 | 3.580 | 2.655 | 3.325 |
| | FRANCE | | | | | | | | | |
| Slangen | ITALIA | t | P | 805 | 1.455 | | | | | |
| | LUXEMBOURG | | | | | | | | | |
| | NEDERLAND | | | | | | | | | |
| | EWG - CEE | | | | | | | | | |

**Kautschukindustrie
Industrie du caoutchouc**

| ERZEUGNIS - PRODUIT | LAND PAYS | EINHEIT UNITE | P L | 1953 | 1957 | 1958 | 1958 | | | |
|---|--|-----------------------------|-----------------------------|---|---|--------------------------------------|--|------------------------------------|------------------------------------|------------------------------------|
| | | | | | | | I | II | III | IV |
| Flach-, Treib- und Keilriemen Courroies de transmission | DEUTSCHLAND (BR) BELGIQUE FRANCE ITALIA LUXEMBOURG NEDERLAND EWG - CEE | † † | P P | 2.564 1.980 | 3.580 3.070 | 3.847 | 933 | 951 | 987 | 976 |
| | | | | | | | compris dans les courrois transporteuses | | | |
| Transportbänder Courroies transporteuses | DEUTSCHLAND (BR) BELGIQUE FRANCE ITALIA LUXEMBOURG NEDERLAND EWG - CEE | † † | P P | 7.459 5.270 | 11.913 9.085 | 12.975 13.940 | 3.158 3.825 | 2.998 3.965 | 3.434 2.840 | 3.385 3.310 |
| Gummischuhwerk Chaussures de caoutchouc Calzature di gomma | DEUTSCHLAND (BR) BELGIQUE FRANCE ITALIA LUXEMBOURG NEDERLAND EWG - CEE | † † † | P P P | 14.507 25.500 5.167 | 13.339 26.100 7.220 | 14.256 23.295 | 3.540 6.695 | 3.497 5.580 | 3.433 4.845 | 3.786 6.175 |
| Besohlmateral Semelles, talons et croupons Suole, tacchi e lastre Zoolplatten, hakken, zolen en tips | DEUTSCHLAND (BR) BELGIQUE FRANCE ITALIA LUXEMBOURG NEDERLAND EWG - CEE | † † † | P P P | 41.466 16.650 2.426 | 47.121 14.910 3.782 | 44.696 12.465 | 11.761 3.360 | 10.003 2.860 | 11.616 2.725 | 11.316 3.520 |
| Chirurgische Weichgummiwaren (a) Articles d'hygiène et de chirurgie Articoli sanitari | DEUTSCHLAND (BR) BELGIQUE FRANCE ITALIA LUXEMBOURG NEDERLAND EWG - CEE | † † † | P P P | 2.416 2.540 1.074 | 3.659 3.080 1.117 | 3.186 3.165 | 804 885 | 670 805 | 749 655 | 963 820 |

(a) ohne Schwamm- und Moosgummiartikel

(a) non compris les articles en caoutchouc spongieux et mousseux

| ERZEUGNIS - PRODUIT | LAND PAYS | EINHEIT UNITE | P L | 1953 | 1957 | 1958 | 1958 | | | |
|--|------------------|------------------|--------|-------|-------|---------|-------|-------|-------|-------|
| | | | | | | | I | II | III | IV |
| Schwefelsäure, ber. auf SO ₃ Acide sulfurique à 100 % de SO ₄ H ₂ Acide sulfurique à 100 % de SO ₄ H ₂ Acido solforico, al 100 % di SO ₄ H ₂ Zwavelzuur, 100 % H ₂ SO ₄ | DEUTSCHLAND (BR) | 1000 t | P | 1.549 | 2.223 | 2.382 | 590 | 588 | 592 | 612 |
| | BELGIQUE | 1000 t | P | 767 | 1.073 | | | | | |
| | FRANCE | 1000 t | P | 1.180 | 1.600 | 1.786,1 | 451,1 | 439,7 | 426,4 | 468,9 |
| | ITALIA | 1000 t | P | 1.601 | 2.052 | 1.950,1 | 499,9 | 482,9 | 480,5 | 486,8 |
| | LUXEMBOURG | | | - | - | - | - | - | - | - |
| | NEDERLAND | 1000 t | P | 584 | 703 | | | | | |
| EWG - CEE | | | | 5.681 | 7.651 | | | | | |
| Calciumcarbid Carbure de calcium Carburo di calcio | DEUTSCHLAND (BR) | 1000 t | P | 724,6 | 959,9 | 997,1 | 217,4 | 261,0 | 263,2 | 255,5 |
| | BELGIQUE | | | | | | | | | |
| | FRANCE | 1000 t | P | 213,8 | 283,6 | 346,2 | 58,2 | 102,6 | 109,3 | 76,1 |
| | ITALIA | 1000 t | P | 224 | 248 | | | | | |
| | LUXEMBOURG | | | - | - | - | - | - | - | - |
| | NEDERLAND | | | | | | | | | |
| EWG - CEE | | | | | | | | | | |
| Ätznatron und Natronlauge, ber. auf NaOH Soude caustique à 100 % de NaOH Soda caustica al 100 % di NaOH | DEUTSCHLAND (BR) | 1000 t | P | 442 | 648 | 635,5 | 157,8 | 152,0 | 160,9 | 164,8 |
| | BELGIQUE | | | | | | | | | |
| | FRANCE | 1000 t | P | 373 | 468 | 494,7 | 131,0 | 129,5 | 108,6 | 125,6 |
| | ITALIA | 1000 t | P | 188 | 296 | 267,8 | 62,3 | 66,2 | 64,0 | 75,3 |
| | LUXEMBOURG | | | - | - | - | - | - | - | - |
| | NEDERLAND | | | | | | | | | |
| EWG - CEE | | | | | | | | | | |
| Soda, ber. auf Na ₂ CO ₃ Carbonate de soude, à 100 % CO ₃ Na ₂ Carbonato di sodio, al 100 % di NaCO | DEUTSCHLAND (BR) | 1000 t | P | 794 | 989 | 901,8 | 224,5 | 211,7 | 227,7 | 237,9 |
| | BELGIQUE | | | | | | | | | |
| | FRANCE | 1000 t | P | 653 | 826 | 745,3 | 194,0 | 195,5 | 180,8 | 175,0 |
| | ITALIA | 1000 t | P | 430 | | | | | | |
| | LUXEMBOURG | | | - | - | - | - | - | - | - |
| | NEDERLAND | | | | | | | | | |
| EWG - CEE | | | | | | | | | | |
| Sulfure de carbone Solfuro di carbonio | DEUTSCHLAND (BR) | | | | | | | | | |
| | BELGIQUE | | | | | | | | | |
| | FRANCE | 1000 t | P | 26,5 | 36,6 | 37,1 | 10,4 | 8,8 | 8,6 | 9,3 |
| | ITALIA | 1000 t | P | 35,4 | 44,4 | | | | | |
| | LUXEMBOURG | | | - | - | - | - | - | - | - |
| | NEDERLAND | | | | | | | | | |
| EWG - CEE | | | | | | | | | | |

Chemische Industrie
Industrie chimique

| ERZEUGNIS - PRODUIT | LAND PAYS | EINHEIT UNITE | P L | 1953 | 1957 | 1958 | 1958 | | | | |
|---|-------------------------|------------------|--------|-------|-------|-------|-------|-------|-------|-------|--|
| | | | | | | | I | II | III | IV | |
| Sulfate de potassium Solfato di potassio | DEUTSCHLAND (BR) | | | | | | | | | | |
| | BELGIQUE | | | | | | | | | | |
| | FRANCE | 1000 t | P | | 80,5 | 92,6 | 22,1 | 23,9 | 22,1 | 24,5 | |
| | ITALIA | 1000 t | P | 0,2 | 4,8 | | | | | | |
| | LUXEMBOURG NEDERLAND | | | - | - | - | - | - | - | - | |
| | EWG - CEE | | | | | | | | | | |
| Natriumsulfat u. Glaubersalz, ber. auf Na ₂ SO ₄ Sulfate de soude Solfato di sodio anidro | DEUTSCHLAND (BR) | 1000 t | P | 182,7 | 262,3 | 272,2 | 65,6 | 70,0 | 69,0 | 67,6 | |
| | BELGIQUE | | | | | | | | | | |
| | FRANCE | 1000 t | P | 56,7 | 70,6 | 80,6 | 20,7 | 20,6 | 18,4 | 20,9 | |
| | ITALIA | 1000 t | P | 20,9 | 26,1 | | | | | | |
| | LUXEMBOURG NEDERLAND | | | - | - | - | - | - | - | - | |
| | EWG - CEE | | | | | | | | | | |
| Potasse caustique à 100 % Potassa caustica al 100 % | DEUTSCHLAND (BR) | | | | | | | | | | |
| | BELGIQUE | | | | | | | | | | |
| | FRANCE (a) | 1000 t | P | 19,7 | 27,4 | 29,5 | 7,6 | 7,6 | 7,2 | 7,1 | |
| | ITALIA | 1000 t | P | 0,5 | 1,0 | | | | | | |
| | LUXEMBOURG NEDERLAND | | | - | - | - | - | - | - | - | |
| | EWG - CEE | | | | | | | | | | |
| Carbonate de potassium Carbonato di potassio al 40 % | DEUTSCHLAND (BR) | | | | | | | | | | |
| | BELGIQUE | | | | | | | | | | |
| | FRANCE | 1000 t | P | 8,0 | 13,4 | 13,4 | 3,4 | 3,3 | 3,4 | 3,3 | |
| | ITALIA | 1000 t | P | 0,1 | 0,6 | | | | | | |
| | LUXEMBOURG NEDERLAND | | | - | - | - | - | - | - | - | |
| | EWG - CEE | | | | | | | | | | |
| Chlor | DEUTSCHLAND (BR) | 1000 t | P | 319,9 | 520,2 | 542,5 | 131,0 | 130,9 | 135,0 | 145,6 | |
| | BELGIQUE | | | | | | | | | | |
| Chlore gazeux Cloro gas | FRANCE | 1000 t | P | 113,7 | 211,2 | 245,5 | 58,9 | 62,6 | 61,7 | 62,3 | |
| | ITALIA | 1000 t | P | 54,5 | 131,2 | | | | | | |
| | LUXEMBOURG NEDERLAND | | | - | - | - | - | - | - | - | |
| | | EWG - CEE | | | | | | | | | |

(a) elektrolitisch

(a) électrolytique

| ERZEUGNIS - PRODUIT | LAND PAYS | EINHEIT UNITE | P L | 1953 | 1957 | 1958 | 1958 | | | |
|---|------------------|------------------|--------|-------|-------|-------|------|------|------|------|
| | | | | | | | I | II | III | IV |
| Salzsäure, ber. auf 100% HCL | DEUTSCHLAND (BR) | 1000 t | P | 116,4 | 183,1 | 191,8 | 47,3 | 46,9 | 47,5 | 50,1 |
| Acide chlorhydrique solution HCL à 21% Acido cloridrico al 100% di HCL | BELGIQUE | | | | | | | | | |
| | FRANCE | 1000 t | P | 170,8 | 228,7 | 225,8 | 52,7 | 61,3 | 63,5 | 68,3 |
| | ITALIA | 1000 t | P | 25,2 | 47,3 | | | | | |
| | LUXEMBOURG | | | - | - | - | - | - | - | - |
| | NEDERLAND | | | | | | | | | |
| | EWG - CEE | | | | | | | | | |
| Motorenbenzol u. gereinigtes Benzol | DEUTSCHLAND (BR) | 1000 t | P | 312,4 | 356,6 | 341,4 | 92,3 | 86,0 | 84,5 | 78,6 |
| Benzol's moteur et industriel | BELGIQUE | 1000 t | P | 31,8 | 59,5 | 63,4 | 15,3 | 14,7 | 15,1 | 18,3 |
| Benzols commerciaux | FRANCE | 1000 t | P | 43,6 | 36,2 | 50,2 | | | | |
| Benzolo commerciale | ITALIA | 1000 t | P | 10,3 | 10,0 | 8,0 | 2,1 | 2,1 | 1,8 | 2,0 |
| | LUXEMBOURG | | | - | - | - | - | - | - | - |
| | NEDERLAND | | | | | | | | | |
| | EWG - CEE | | | | | | | | | |
| Reinbenzol | DEUTSCHLAND (BR) | 1000 t | P | 36,5 | 129,8 | 159,3 | 36,0 | 36,3 | 40,5 | 46,5 |
| Benzène | BELGIQUE | 1000 t | P | 14,6 | 4,1 | | | | | |
| Benzène pur | FRANCE | 1000 t | P | 17,7 | 60,5 | | | | | |
| Benzolo puro | ITALIA | 1000 t | P | 9,7 | 12,2 | 12,7 | 2,8 | 3,3 | 2,9 | 3,7 |
| | LUXEMBOURG | | | - | - | - | - | - | - | - |
| | NEDERLAND | | | | | | | | | |
| | EWG - CEE | | | | | | | | | |
| Toluol | DEUTSCHLAND (BR) | 1000 t | P | 25,7 | 31,3 | | | | | |
| Toluol | BELGIQUE | 1000 t | P | 2,3 | 1,7 | 0,8 | . | 0,3 | . | . |
| | FRANCE | | | | | | | | | |
| Toluolo commerciale | ITALIA | 1000 t | P | 3,9 | 3,3 | 4,1 | 0,8 | 1,2 | 1,0 | 1,1 |
| | LUXEMBOURG | | | - | - | - | - | - | - | - |
| | NEDERLAND | | | | | | | | | |
| | EWG - CEE | | | | | | | | | |
| Xylol | DEUTSCHLAND (BR) | 1000 t | P | 9,3 | 14,2 | | | | | |
| Xylol | BELGIQUE | 1000 t | P | 1,0 | 0,5 | 0,4 | 0,1 | 0,2 | . | . |
| | FRANCE | | | | | | | | | |
| Xilolo commerciale | ITALIA | 1000 t | P | 1,6 | 1,8 | 1,9 | 0,5 | 0,5 | 0,5 | 0,4 |
| | LUXEMBOURG | | | - | - | - | - | - | - | - |
| | NEDERLAND | | | | | | | | | |
| | EWG - CEE | | | | | | | | | |

Chemische Industri
Industrie chimique

| ERZEUGNIS - PRODUIT | LAND PAYS | EINHEIT UNITE | P L | 1953 | 1957 | 1958 | 1958 | | | |
|--|------------------|------------------|--------|---------|-------|-------|------|------|-------|-------|
| | | | | | | | I | II | III | IV |
| Toluol und Xylol Toluol et Xylol Toluol et Xylol commerciaux Toluolo e Xilolo commerciale | DEUTSCHLAND (BR) | 1000 t | P | 35,0 | 45,5 | | | | | |
| | BELGIQUE | 1000 t | P | 3,3 | 2,2 | 1,2 | . | 0,4 | . | . |
| | FRANCE | 1000 t | P | 10,0 | 13,7 | | | | | |
| | ITALIA | 1000 t | P | 5,5 | 5,1 | 6,0 | 1,3 | 1,7 | 1,5 | 1,5 |
| | LUXEMBOURG | | | - | - | - | - | - | - | - |
| | NEDERLAND | | | | | | | | | |
| | EWG - CEE | | | | | | | | | |
| Naphtalin (Warmpressgut) Naphtaline brute Naftalina greggia | DEUTSCHLAND (BR) | 1000 t | P | 52,4 | 87,7 | 82,9 | 18,0 | 18,3 | 21,8 | 24,8 |
| | BELGIQUE | | | | | | | | | |
| | FRANCE | 1000 t | P | 20,1 | 26,6 | 34,1 | 7,1 | 7,8 | 9,5 | 9,7 |
| | ITALIA | 1000 t | P | 4,3 | 7,1 | 6,9 | 1,9 | 1,8 | 1,5 | 1,7 |
| | LUXEMBOURG | | | - | - | - | - | - | - | - |
| | NEDERLAND | | | | | | | | | |
| | EWG - CEE | | | | | | | | | |
| Solvent naphta Solvant naphta Nafta solvente | DEUTSCHLAND (BR) | | . | | | | | | | |
| | BELGIQUE | 1000 t | P | 0,9 | 0,8 | | 0,2 | 0,2 | | |
| | FRANCE | 1000 t | P | 5,6 | 6,5 | | | | | |
| | ITALIA | 1000 t | P | . | 0,9 | 1,0 | 0,2 | 0,2 | 0,3 | 0,3 |
| | LUXEMBOURG | | | - | - | | | | | |
| | NEDERLAND | | | | | | | | | |
| | EWG - CEE | | | | | | | | | |
| Superphosphat, zu 18% P ₂ O ₅ Superphosphates à 16-20% P ₂ O ₅ Superphosphates à 17% P ₂ O ₅ Superfosfato, tutte origine al 18% P ₂ O ₅ Superfosfaat | DEUTSCHLAND (BR) | 1000 t | P | 398 | 411 | 429,6 | 96,5 | 97,7 | 106,7 | 128,7 |
| | BELGIQUE | 1000 t | P | 160 | 245 | | | | | |
| | FRANCE | 1000 t | P | 987(a) | 1.157 | 1.241 | 333 | 322 | 301 | 285 |
| | ITALIA | 1000 t | P | 1.864 | 1.895 | 1.786 | 470 | 434 | 445 | 437 |
| | LUXEMBOURG | | | - | - | - | - | - | - | - |
| | NEDERLAND | 1000 t | P | 733 | | | | | | |
| | EWG - CEE | | | 4.142 | | | | | | |
| Kalkstickstoff, ber. auf N | DEUTSCHLAND (BR) | 1000 t | P | 80,4 | 84,8 | 90,1 | 22,9 | 19,2 | 24,2 | 23,8 |
| | BELGIQUE | | | | | | | | | |
| Cyanamide calcique, poids de N ₂ Calcocianamide, espressa in N ₂ | FRANCE | 1000 t | P | (a) 7,6 | 2,4 | 3,3 | 0,5 | 0,7 | 1,0 | 1,1 |
| | ITALIA | 1000 t | P | 34,3 | 19,1 | 29,2 | 3,8 | 10,8 | 8,3 | 6,3 |
| | LUXEMBOURG | | | - | - | - | - | - | - | - |
| | NEDERLAND | | | | | | | | | |
| | EWG - CEE | | | | | | | | | |

(a) Angaben für das Erntejahr, das im angegebenen Kalenderjahr endet

(a) campagne de 12 mois finissant au cours de l'année indiquée

| ERZEUGNIS - PRODUIT | LAND PAYS | EINHEIT UNITE | P L | 1953 | 1957 | 1958 | 1958 | | | |
|--|------------------|-----------------------|--------|----------|---------|---------|-------|-------|-------|-------|
| | | | | | | | I | II | III | IV |
| Thomasphosphatmehl, ber. auf P ₂ O ₅ | DEUTSCHLAND (BR) | 1000 t | P | 277,6 | 353,7 | 349,3 | 91,6 | 83,5 | 91,2 | 83,0 |
| Scories de déphosphoration, 100% P ₂ O ₅ | BELGIQUE | | | | | | | | | |
| Scorie di defosforazione, 100% P ₂ O ₅ | FRANCE | 1000 t | P | 221,2 | 293,4 | 315,0 | 76,7 | 80,3 | 76,8 | 81,2 |
| | ITALIA | 1000 t | P | 8,2 | 13,6 | 14,8 | 3,0 | 4,1 | 3,8 | 3,9 |
| | LUXEMBOURG | | | | | | | | | |
| | NEDERLAND | | | | | | | | | |
| | EWG - CEE | | | | | | | | | |
| Engrais composés | DEUTSCHLAND (BR) | 1000 t | P | 91,9 | 157,0 | 240,7 | 66,4 | 55,2 | 46,8 | 72,3 |
| Engrais composés | BELGIQUE | | | | | | | | | |
| Fertilizzanti complessi | FRANCE (a) | 1000 t | P | 1.661,8 | 2.770,5 | 3.173,3 | | | | |
| | ITALIA | 1000 t | P | 52,7 | 513,3 | 607,7 | 142,2 | 114,7 | 168,1 | 182,7 |
| | LUXEMBOURG | | | | | | | | | |
| | NEDERLAND | | | | | | | | | |
| | EWG - CEE | | | | | | | | | |
| Stickstoffdünger, insgesamt | DEUTSCHLAND (BR) | 1000 t N ₂ | P (a) | 626 | 895 | 1.077 | 270 | 266 | 273 | 268 |
| Engrais azotés, total | BELGIQUE | " | P (a) | 176 | 232 | 260 | | | | |
| Engrais azotés, total | FRANCE (a) | " | P (a) | 291 | 429 | 512 | 126 | 128 | 124 | 134 |
| Fertilizzanti azotati, totale | ITALIA | " | P (a) | 213 | 366 | 425 | | | | |
| Stikstof meststof | LUXEMBOURG | | | | | | | | | |
| | NEDERLAND | " | P (a) | 246 | 329 | 380 | | | | |
| | EWG + CEE | | | 1.552 | 2.251 | 2.610 | | | | |
| Nitrate d'ammoniaque | DEUTSCHLAND (BR) | | | | | | | | | |
| Nitrato ammonico | BELGIQUE | | | | | | | | | |
| | FRANCE (a) | 1000 t N ₂ | P | 59,8 (a) | 75,9 | 86,5 | 22,1 | 20,5 | 20,2 | 23,7 |
| | ITALIA | " | P | 24,0 | 80,9 | 115,8 | 27,3 | 23,6 | 29,9 | 35,0 |
| | LUXEMBOURG | | | - | - | - | - | - | - | - |
| | NEDERLAND | | | | | | | | | |
| | EWG - CEE | | | | | | | | | |
| Sulfate d'ammoniaque de synthèse | DEUTSCHLAND (BR) | | | | | | | | | |
| Solfato ammonico | BELGIQUE | | | | | | | | | |
| | FRANCE (a) | 1000 t N ₂ | P | 42,2 (a) | 36,6 | 40,3 | 8,8 | 11,0 | 9,9 | 10,6 |
| | ITALIA | " | P | 119,9 | 159,1 | 185,2 | 36,0 | 40,8 | 55,7 | 52,7 |
| | LUXEMBOURG | | | - | - | - | - | - | - | - |
| | NEDERLAND | | | | | | | | | |
| | EWG - CEE | | | | | | | | | |

(a) Periode von 12 Monaten endigend im Laufe des angegebenen Jahres

(a) 12 mois finissant au cours de l'année indiquée

Chemische Industrie
Industrie chimique

| ERZEUGNIS - PRODUIT | LAND PAYS | EINHEIT UNITE | P L | 1953 | 1957 | 1958 | 1958 | | | |
|--|------------------|-----------------------|---------|-----------|---------|---------|-------|-------|-------|-------|
| | | | | | | | I | II | III | IV |
| Nitrate de chaux Nitrato di calcio | DEUTSCHLAND (BR) | 1000 t N ₂ | P | 32,6 (a) | 39,5 | 37,9 | 9,9 | 9,5 | 8,9 | 9,6 |
| | BELGIQUE | | | | | | | | | |
| | FRANCE | | | | | | | | | |
| | ITALIA | | | | | | | | | |
| | LUXEMBOURG | | | | | | | | | |
| NEDERLAND | - | - | - | - | - | - | - | | | |
| EWG - CEE | | | | | | | | | | |
| Acide nitrique Acido nitrico | DEUTSCHLAND (BR) | 1000 t N | P | 134 (a) | 234 | 257,7 | 65,4 | 62,8 | 61,3 | 68,2 |
| | BELGIQUE | | | | | | | | | |
| | FRANCE | | | | | | | | | |
| | ITALIA | | | | | | | | | |
| | LUXEMBOURG | | | | | | | | | |
| NEDERLAND | - | - | - | - | - | - | - | | | |
| EWG - CEE | | | | | | | | | | |
| Syntheseammoniak Ammoniac Ammoniac Ammoniaca, (sintetica) Ammoniak | DEUTSCHLAND (BR) | 1000 t N | P | 593,4 | 1.053,5 | 1.121,3 | 286,9 | 281,5 | 274,6 | 278,3 |
| | BELGIQUE | 1000 t N | P | 182 | 234 | | | | | |
| | FRANCE (a) | 1000 t N | P | 302 | 521 | 593 | 147,5 | 146,4 | 142,5 | 156,6 |
| | ITALIA | 1000 t N | P | 242 | 399 | | | | | |
| | LUXEMBOURG | | | | | | | | | |
| | NEDERLAND | 1000 t N | P | 301 | (380) | | | | | |
| EWG - CEE | 1000 t N | P | 1.620,4 | (2.587,5) | | | | | | |
| Colorants organiques Colori organici sintetici | DEUTSCHLAND (BR) | 1000 t | P | 14,5 | 15,0 | 13,1 | 3,9 | 3,3 | 2,4 | 3,5 |
| | BELGIQUE | | | | | | | | | |
| | FRANCE | | | | | | | | | |
| | ITALIA | | | | | | | | | |
| | LUXEMBOURG | | | | | | | | | |
| NEDERLAND | - | - | - | - | - | - | - | | | |
| EWG - CEE | | | | | | | | | | |
| Oxyde de zinc Ossido di zinco | DEUTSCHLAND (BR) | 1000 t | P | 26,7 | 33,4 | 38,2 | 10,4 | 9,7 | 8,8 | 9,3 |
| | BELGIQUE | | | | | | | | | |
| | FRANCE | | | | | | | | | |
| | ITALIA | | | | | | | | | |
| | LUXEMBOURG | | | | | | | | | |
| NEDERLAND | - | - | - | - | - | - | - | | | |
| EWG - CEE | | | | | | | | | | |

(a) Periode von 12 Monaten endigend im Laufe des angegebenen Jahres


(a) 12 mois finissant au cours de l'année indiquée

| ERZEUGNIS - PRODUIT | LAND PAYS | EINHEIT UNITE | P L | 1953 | 1957 | 1958 | 1958 | | | |
|---|------------------|-----------------------------|--------|------|-------|-------|------|------|------|------|
| | | | | | | | I | II | III | IV |
| Lithopone Litopone | DEUTSCHLAND (BR) | 1000 t | P | 25,8 | 29,7 | 35,4 | 8,0 | 9,4 | 7,8 | 10,2 |
| | BELGIQUE | | | | | | | | | |
| | FRANCE | | | | | | | | | |
| | ITALIA | | | | | | | | | |
| | LUXEMBOURG | | | | | | | | | |
| NEDERLAND | | | | | | | | | | |
| EWG - CEE | | | | | | | | | | |
| Tanins synthétiques Tannini sintetici | DEUTSCHLAND (BR) | 1000 t | P | 5,1 | 3,3 | 2,1 | 0,5 | 0,6 | 0,5 | 0,5 |
| | BELGIQUE | | | | | | | | | |
| | FRANCE | | | | | | | | | |
| | ITALIA | | | | | | | | | |
| | LUXEMBOURG | | | | | | | | | |
| NEDERLAND | | | | | | | | | | |
| EWG - CEE | | | | | | | | | | |
| Eau oxygénée Acqua ossigenata, (a 100 volumi) | DEUTSCHLAND (BR) | 1000 t | P | 2,9 | 5,6 | 5,8 | 1,5 | 1,5 | 1,2 | 1,6 |
| | BELGIQUE | | | | | | | | | |
| | FRANCE | | | | | | | | | |
| | ITALIA | | | | | | | | | |
| | LUXEMBOURG | | | | | | | | | |
| NEDERLAND | | | | | | | | | | |
| EWG - CEE | | | | | | | | | | |
| Sauerstoff (in Behältern) Oxygène comprimé Ossigeno compresso | DEUTSCHLAND (BR) | 1.000.000 m ³ | P | 94,5 | 140,5 | 150,7 | 37,9 | 36,9 | 38,4 | 37,5 |
| | BELGIQUE | | | | | | | | | |
| | FRANCE | | | | | | | | | |
| | ITALIA | | | | | | | | | |
| | LUXEMBOURG | | | | | | | | | |
| NEDERLAND | | | | | | | | | | |
| EWG - CEE | | | | | | | | | | |
| Acétone Acetone | DEUTSCHLAND (BR) | 1000 t | P | 9,3 | 28,5 | 31,3 | 5,6 | 8,7 | 7,2 | 9,8 |
| | BELGIQUE | | | | | | | | | |
| | FRANCE | | | | | | | | | |
| | ITALIA | | | | | | | | | |
| | LUXEMBOURG | | | | | | | | | |
| NEDERLAND | | | | | | | | | | |
| EWG - CEE | | | | | | | | | | |

Chimische Industrie
Industrie chimique

| ERZEUGNIS - PRODUIT | LAND PAYS | EINHEIT UNITE | P L | 1953 | 1957 | 1958 | 1958 | | | |
|--|------------------|------------------|--------|-----------------|-------------------|------|------|-----|-----|-----|
| | | | | | | | I | II | III | IV |
| Anhydride phtalique distillé Anidride ftalica | DEUTSCHLAND (BR) | 1000 t " | P P | 6,3 5,2 — | 16,5 14,8 — | 18,6 | 4,2 | 4,5 | 4,2 | 5,7 |
| | BELGIQUE | | | | | | | | | |
| | FRANCE | | | | | | | | | |
| | ITALIA | | | | | | | | | |
| | LUXEMBOURG | | | | | | | | | |
| NEDERLAND | | | | | | | | | | |
| EWG - CEE | | | | | | | | | | |
| Acide tartrique Acido tartarico | DEUTSCHLAND (BR) | 1000 t " | P P | 1,4 4,8 — | 2,5 5,5 — | — | — | — | 1,3 | — |
| | BELGIQUE | | | | | | | | | |
| | FRANCE | | | | | | | | | |
| | ITALIA | | | | | | | | | |
| | LUXEMBOURG | | | | | | | | | |
| NEDERLAND | | | | | | | | | | |
| EWG - CEE | | | | | | | | | | |
| Colle d'os Colle di ossa | DEUTSCHLAND (BR) | 1000 t " | P P | 4,2 5,9 | 5,0 5,2 | — | — | — | 2,8 | — |
| | BELGIQUE | | | | | | | | | |
| | FRANCE | | | | | | | | | |
| | ITALIA | | | | | | | | | |
| | LUXEMBOURG | | | | | | | | | |
| NEDERLAND | | | | | | | | | | |
| EWG - CEE | | | | | | | | | | |
| Colle de peau et gélatine Colle di pelle e gelatine | DEUTSCHLAND (BR) | 1000 t " | P P | 6,5 1,2 | 9,0 1,4 | — | — | — | 4,9 | — |
| | BELGIQUE | | | | | | | | | |
| | FRANCE | | | | | | | | | |
| | ITALIA | | | | | | | | | |
| | LUXEMBOURG | | | | | | | | | |
| NEDERLAND | | | | | | | | | | |
| EWG - CEE | | | | | | | | | | |
| Résines vinyliques Resine viniliche | DEUTSCHLAND (BR) | 1000 t " | P P | 11,8 8,8 | 52,2 58,2 | — | — | — | — | — |
| | BELGIQUE | | | | | | | | | |
| | FRANCE | | | | | | | | | |
| | ITALIA | | | | | | | | | |
| | LUXEMBOURG | | | | | | | | | |
| NEDERLAND | | | | | | | | | | |
| EWG - CEE | | | | | | | | | | |

| ERZEUGNIS - PRODUIT | LAND PAYS | EINHEIT UNITE | P L | 1953 | 1957 | 1958 | 1958 | | | |
|---|------------------|------------------|--------|------------|--------------|------|------|-----|-----|-----|
| | | | | | | | I | II | III | IV |
| Poudre à mouler phénoplaste Polveri di stampaggio, fenoliche | DEUTSCHLAND (BR) | 1000 t 1000 t | P P | 7,5 7,7 | 10,9 13,6 | 11,6 | 3,4 | 3,3 | 2,4 | 2,5 |
| | BELGIQUE | | | | | | | | | |
| | FRANCE | | | | | | | | | |
| | ITALIA | | | | | | | | | |
| | LUXEMBOURG | | | | | | | | | |
| NEDERLAND | | | | | | | | | | |
| EWG - CEE | | | | | | | | | | |
| Zelluloid Celluloïd Celluloide | DEUTSCHLAND (BR) | 1000 t | P | 3,6 | 4,8 | 3,9 | 1,1 | 1,0 | 0,9 | 0,9 |
| | BELGIQUE | " | P | 1,0 | 1,2 | 1,1 | 0,3 | 0,3 | 0,2 | 0,3 |
| | FRANCE | " | P | 1,0 | 1,2 | | | | | |
| | ITALIA | | | | | | | | | |
| | LUXEMBOURG | | | | | | | | | |
| NEDERLAND | | | | | | | | | | |
| EWG - CEE | | | | | | | | | | |



Baumaterial
Matériaux de construction

| ERZEUGNIS - PRODUIT | LAND PAYS | EINHEIT UNITE | P L | 1953 | 1957 | 1958 | 1958 | | | |
|--|------------------|------------------|--------|--------|--------|--------|-------|--------|--------|--------|
| | | | | | | | I | II | III | IV |
| Marmor-Rohblöcke Marbre (blocs) Marbre (blocs bruts) Marmo in blocchi | DEUTSCHLAND (BR) | m3 | P | | 13.910 | 12.781 | 488 | 2.638 | 5.157 | 4.498 |
| | BELGIQUE | m3 | P | 5.760 | 6.096 | 5.904 | 1.020 | 1.771 | 1.750 | 1.363 |
| | FRANCE | 1000 t | L | 42 | 25,5 | | 16 | | | |
| | ITALIA | 1000 t | | 532 | 661 | | | | | |
| | LUXEMBOURG | | | - | - | - | - | - | - | - |
| | NEDERLAND | | | | | | | | | |
| EWG - CEE | | | | | | | | | | |
| Kalkstein, roh Calcaires Calcaires: pierres de taille (blocs bruts) | DEUTSCHLAND (BR) | 1000 t | P | 15.245 | 33.953 | 33.442 | 7.552 | 8.342 | 9.117 | 8.431 |
| | BELGIQUE | 1000 t | P | 1.956 | 2.244 | 2.870 | 539 | 777 | 904 | 650 |
| | FRANCE | 1000 t | L | 233 | 290 | 488 | 104 | 128 | 131 | 125 |
| | ITALIA | | | | | | | | | |
| | LUXEMBOURG | | | | | | | | | |
| | NEDERLAND | | | | | | | | | |
| EWG - CEE | | | | | | | | | | |
| Quarzsand, gemahlen, ungemahlen und Glas- sand Sable pour verrerie Sables siliceux pour verrerie et céramique | DEUTSCHLAND (BR) | 1000 t | P | 1.784 | 2.866 | 3.088 | 694 | 744 | 806 | 844 |
| | BELGIQUE | 1000 t | P | 756 | 996 | 1.077 | 245 | 264 | 262 | 306 |
| | FRANCE | 1000 t | L | 596 | 824 | | | | | |
| | ITALIA | | | | | | | | | |
| | LUXEMBOURG | | | | | | | | | |
| | NEDERLAND | | | | | | | | | |
| EWG - CEE | | | | | | | | | | |
| Bausand, Baukies Sable pour construction Sable | DEUTSCHLAND (BR) | 1000 t | P | 41.572 | 62.620 | 69.094 | 9.375 | 18.835 | 21.644 | 19.240 |
| | BELGIQUE | 1000 t | P | 1.248 | 1.764 | 1.442 | 250 | 381 | 437 | 374 |
| | FRANCE | | | | | | | | | |
| | ITALIA | | | | | | | | | |
| | LUXEMBOURG | 1000 m3 | | 232,8 | | | | | | |
| | NEDERLAND | | | | | | | | | |
| EWG - CEE | | | | | | | | | | |
| Dachschiefer, roh und zugerichtet Ardoises, schiste ardoisier Ardoises de couverture Ardoises | DEUTSCHLAND (BR) | 1000 t | P | 77,9 | 83,4 | 57,7 | 14,2 | 12,8 | 14,1 | 16,6 |
| | BELGIQUE | 1000 t | P | 12,7 | 10,0 | 9,2 | 2,3 | 2,3 | 2,0 | 2,6 |
| | FRANCE | 1000 t | L | 131,0 | 129,5 | 132,7 | 35,9 | 33,9 | 28,6 | 34,3 |
| | ITALIA | | | | | | | | | |
| | LUXEMBOURG | 1000 pcs | | 7.500 | | | | | | |
| | NEDERLAND | | | | | | | | | |
| EWG - CEE | | | | | | | | | | |

Baumaterial
Matériaux de construction

| ERZEUGNIS - PRODUIT | LAND PAYS | EINHEIT UNITE | P L | 1953 | 1957 | 1958 | 1958 | | | |
|--|---|--|-----------------------|--|---|-------------------------------|---------------------------------|-----------------------------|-----------------------------|---------------------------|
| | | | | | | | I | II | III | IV |
| Kalksandsteine Kalkzandsteen | DEUTSCHLAND (BR) | 1000 cbm | P | . | 5.687 | 6.566 | 818 | 1.808 | 2.120 | 1.820 |
| | BELGIQUE FRANCE ITALIA LUXEMBOURG NEDERLAND | 1.000.000 st. | P | 752,7 | 936,2 | 740,5 | 164,0 | 188,7 | 187,3 | 200,5 |
| | EWG - CEE | | | | | | | | | |
| Kreide Craie | DEUTSCHLAND (BR) | 1000 t | P | 73,4 | 62,0 | 56,9 | 14,2 | 15,8 | 13,6 | 13,3 |
| | BELGIQUE FRANCE ITALIA LUXEMBOURG NEDERLAND | 1000 t | L | 209,0 | 291,6 | 319,4 | 74,1 | 84,0 | 68,5 | 92,8 |
| | EWG - CEE | | | | | | | | | |
| Zement und zementähnliche Bindemittel Ciment Ciments broyés (a) Cemento Ciment Cement | DEUTSCHLAND (BR) | 1000 t | P | 15.378 | 19.252 | 19.786 | 2.757 | 5.589 | 6.234 | 5.206 |
| | BELGIQUE FRANCE ITALIA LUXEMBOURG NEDERLAND | 1000 t 1000 t 1000 t 1000 t 1000 t | P P P P P | 4.626,0 9.049,2 13.371 147 . | 4.705,2 12.465,1 20.896 21.566 | 4.057,2 13.417,2 21.566 | 855,4 2.806,9 4.319 | 1.108,6 3.645,1 5.652 | 1.100,3 3.650,3 6.151 | 992,9 3.314,9 5.444 |
| | EWG - CEE | | | | | | | | | |
| Portlandzement Ciment Portland Ciment Portland artificiel et ciments H.R.I. | DEUTSCHLAND (BR) | 1000 t | P | . | . | 14.015 | 2.022 | 3.909 | 4.327 | 3.757 |
| | BELGIQUE FRANCE ITALIA LUXEMBOURG NEDERLAND | 1000 t 1000 t 1000 t 1000 t 1000 t | P P P P P | 3.729,4 6.144,3 . . . | 3.798,6 8.985,6 . . . | 3.195,1 | 690,9 4.812,4 . . . | 864,4 | 861,3 | 778,5 |
| | EWG - CEE | | | | | | | | | |

(a) Zerdrückungswiderstand über 100 kg pro cm².

(a) Résistance à l'écrasement supérieure à 100 kg par cm².

| ERZEUGNIS - PRODUIT | LAND PAYS | EINHEIT UNITE | P L | 1953 | 1957 | 1958 | 1958 | | | |
|---|------------------|------------------|--------|---------|--------|---------|-------|-------|--------|--------|
| | | | | | | | I | II | III | IV |
| Betonrohre aller Art | DEUTSCHLAND (BR) | 1000 t | P | 865 | 1.309 | 1.431 | 252 | 364 | 415 | 400 |
| Tuyaux armés et non-armés | BELGIQUE | | | | | | | | | |
| | FRANCE | 1000 t | L | 629 | 887 | | 570 | | | |
| | ITALIA | | | | | | | | | |
| | LUXEMBOURG | | | | | | | | | |
| | NEDERLAND | | | | | | | | | |
| | EWG - CEE | | | | | | | | | |
| Asbestzementwaren (a) | DEUTSCHLAND (BR) | 1000 qm | P | | 29.998 | 35.381 | 8.020 | 8.095 | 9.557 | 9.709 |
| Amiante-ciment | BELGIQUE | | | | | | | | | |
| | FRANCE | 1000 t | L | 233,0 | 460,6 | 533,75 | 140,6 | 133,3 | 117,71 | 142,14 |
| | ITALIA | | | | | | | | | |
| | LUXEMBOURG | | | | | | | | | |
| | NEDERLAND | | | | | | | | | |
| | EWG - CEE | | | | | | | | | |
| Platten | DEUTSCHLAND (BR) | 1000 qm | P | | | 28.791 | 6.405 | 6.525 | 7.846 | 8.015 |
| Plaques (de couverture ondulées, planes) | BELGIQUE | | | | | | | | | |
| | FRANCE | 1000 t | L | 180,0 | 330,7 | | | | | |
| | ITALIA | | | | | | | | | |
| | LUXEMBOURG | | | | | | | | | |
| | NEDERLAND | | | | | | | | | |
| | EWG - CEE | | | | | | | | | |
| Kalk (kohlen-saurer, gebrannter und hydraulischer Kalk) | DEUTSCHLAND (BR) | 1000 t | P | 7.713 | 9.583 | 9.398 | 1.974 | 2.503 | 2.577 | 2.344 |
| | BELGIQUE | 1000 t | P | 1.500 | 1.908 | 1.763 | 474 | 423 | 422 | 444 |
| Chaux hydrauliques (b) | FRANCE | 1000 t | P | 1.070,8 | 1.174 | 1.092,8 | 241,7 | 312,6 | 286,4 | 252,1 |
| | ITALIA | | | | | | | | | |
| | LUXEMBOURG | | | | | | | | | |
| Kalk | NEDERLAND | t | P | 86.508 | | | | | | |
| | EWG - CEE | | | | | | | | | |

(a) Auf 6 mm Plattenstärke umgerechnet.

(b) Zerdrückungswiderstand unter 100 kg pro cm².

(a) Ramené à 6 mm d'épaisseur.

(b) Résistance à l'écrasement inférieure à 100 kg par cm².


Baumaterial
Matériaux de construction

| ERZEUGNIS - PRODUIT | LAND PAYS | EINHEIT UNITE | P L | 1953 | 1957 | 1958 | 1958 | | | |
|--|------------------|------------------|--------|-----------|-----------|-----------|---------|---------|---------|---------|
| | | | | | | | I | II | III | IV |
| Baugips Plâtres Plâtres de construction | DEUTSCHLAND (BR) | 1000 t | P | | 742,1 | 724,3 | 133,4 | 202,6 | 217,1 | 171,2 |
| | BELGIQUE | 1000 t | P | 31,8 | 36,4 | 43,6 | 12,6 | 11,6 | 10,2 | 9,2 |
| | FRANCE | 1000 t | L | 1.356 | 1.949 | 1.978,5 | 465,0 | 538,5 | 506,0 | 469,0 |
| | ITALIA | | | | | | | | | |
| | LUXEMBOURG | | | | | | | | | |
| | NEDERLAND | | | | | | | | | |
| | EWG - CEE | | | | | | | | | |
| Baustoffe aus Trümmerverwertung (Steine) Pierres dites reconstituées | DEUTSCHLAND (BR) | 1000 cbm | P | | 1.654 | 1.653 | 167 | 484 | 582 | 420 |
| | BELGIQUE | | | | | | | | | |
| | FRANCE | 1000 t | L | 59,5 | 15 | | | | | |
| | ITALIA | | | | | | | | | |
| | LUXEMBOURG | | | | | | | | | |
| | NEDERLAND | | | | | | | | | |
| | EWG - CEE | | | | | | | | | |
| Mauerziegel (Vollziegel) (a) Briques ordinaires Briques pleines en terre cuite | DEUTSCHLAND (BR) | 1000 cbm | P | | 7.580 | 6.966 | 873 | 1.840 | 2.300 | 1.953 |
| | BELGIQUE | 1000 pcs | P | 2.068.332 | 2.242.932 | 2.056.320 | 317.821 | 536.469 | 666.729 | 535.301 |
| | FRANCE | 1000 t | L | 1.830,4 | 1.889,8 | 1.828,3 | 423,6 | 417,0 | 494,6 | 493,1 |
| | ITALIA | | | | | | | | | |
| | LUXEMBOURG | | | | | | | | | |
| | NEDERLAND | 1000 st. | P | | 1.583.000 | 1.516.700 | 378.500 | 359.300 | 384.400 | 394.500 |
| | EWG - CEE | | | | | | | | | |
| Waalvorm Waalformaat | DEUTSCHLAND (BR) | 1000 pcs | P | 196.164 | 76.644 | 54.415 | 8.826 | 14.136 | 14.419 | 17.034 |
| | BELGIQUE | | | | | | | | | |
| | FRANCE | | | | | | | | | |
| | ITALIA | | | | | | | | | |
| | LUXEMBOURG | | | | | | | | | |
| | NEDERLAND | 1000 st. | P | | 1.452.800 | 1.423.900 | 351.800 | 341.900 | 359.700 | 370.500 |
| | EWG - CEE | | | | | | | | | |

(a) 1 cbm entspricht 410 Steinen in Normalformat (24×11,5×7,1 cm)

(a) 1 m³ correspond à 410 briques du format normal (24×11,5×7,1 cm).

| ERZEUGNIS - PRODUIT | LAND PAYS | EINHEIT UNITE | P L | 1953 | 1957 | 1958 | 1958 | | | |
|---|------------------|------------------|--------|---------|-----------|-----------|---------|---------|---------|---------|
| | | | | | | | I | II | III | IV |
| Lochziegel Briques creuses p. hourdis, autres briques creuses Briques creuses et hourdis | DEUTSCHLAND (BR) | 1000 cbm | P | | 5.137 | 5.620 | 600 | 1.498 | 1.907 | 1.615 |
| | BELGIQUE | 1000 t | P | 298,9 | 437,8 | 366,4 | 76,0 | 94,7 | 97,8 | 97,9 |
| | FRANCE | 1000 t | L | 1.687,1 | 2.944,4 | 2.933,2 | 725,9 | 750,0 | 726,9 | 730,4 |
| | ITALIA | | | | | | | | | |
| | LUXEMBOURG | | | | | | | | | |
| Holle bakstenen voor vloeren | NEDERLAND | 1000 m2 | P | 1.091,5 | 1.352,6 | 1.201,8 | 286,1 | 306,9 | 313,5 | 295,3 |
| | EWG - CEE | | | | | | | | | |
| Dachziegel Tuiles Normale dakpannen | DEUTSCHLAND (BR) | 1000 st. | P | 921.000 | 982.527 | 752.580 | 61.509 | 210.640 | 249.168 | 231.263 |
| | BELGIQUE | | | | | | | | | |
| | FRANCE | t | P | 914.900 | 1.076.700 | 1.119.900 | 273.800 | 279.000 | 278.900 | 288.200 |
| | ITALIA | | | | | | | | | |
| | LUXEMBOURG | | | | | | | | | |
| Röhren u. andere Kanalisationsartikel aus Steinzeug Tuyaux de drainage Draineerbuizen (rechte buizen) | NEDERLAND | 1000 st. | P | 105.700 | 118.300 | 98.200 | 25.200 | 24.300 | 23.800 | 24.900 |
| | EWG - CEE | | | | | | | | | |
| | DEUTSCHLAND (BR) | t | P | 295.537 | 473.637 | 483.285 | 108.646 | 114.492 | 126.903 | 133.240 |
| | BELGIQUE | t | P | 12.696 | 11.724 | 10.230 | 2.417 | 2.417 | 3.312 | 2.237 |
| | FRANCE | | | | | | | | | |
| | ITALIA | | | | | | | | | |
| | LUXEMBOURG | | | | | | | | | |
| | NEDERLAND | 1000 m | P | 688 | 457 | | | | | |
| | EWG - CEE | | | | | | | | | |



| ERZEUGNIS - PRODUIT | LAND PAYS | EINHEIT UNITE | P L | 1953 | 1957 | 1958 | 1958 | | | |
|-----------------------------------|------------------|------------------|--------|---------|---------|---------|---------|---------|---------|---------|
| | | | | | | | I | II | III | IV |
| Flachglas (ohne Spiegelglas) | DEUTSCHLAND (BR) | t | P | 303.336 | 422.871 | 433.046 | 108.717 | 89.621 | 108.112 | 126.596 |
| Verre plat | BELGIQUE | | | | | | | | | |
| | FRANCE | t | P | 212.565 | 329.450 | 362.660 | 88.985 | 90.070 | 90.015 | 93.590 |
| | ITALIA | | | | | | | | | |
| | LUXEMBOURG | | | - | - | - | - | - | - | - |
| | NEDERLAND | | | | | | | | | |
| | EWG - CEE | | | | | | | | | |
| Tafelglas (naturfarbig) | DEUTSCHLAND (BR) | t | P | 197.357 | 266.438 | 277.836 | 68.258 | 58.075 | 69.466 | 82.037 |
| Verre à vitres Lastre di vetro | BELGIQUE | | | | | | | | | |
| | FRANCE | t | P | 79.210 | 116.630 | 134.430 | 33.115 | 33.585 | 31.970 | 35.760 |
| | ITALIA | t | P | 107.166 | 181.488 | | | | | |
| | LUXEMBOURG | | | - | - | - | - | - | - | - |
| | NEDERLAND | | | | | | | | | |
| | EWG - CEE | | | | | | | | | |
| Gussglas (naturfarbig, Drahtglas) | DEUTSCHLAND (BR) | t | P | 87.966 | 123.408 | 120.360 | 30.489 | 23.989 | 30.461 | 35.421 |
| Verres coulés | BELGIQUE | | | | | | | | | |
| | FRANCE | t | P | 71.335 | 95.850 | 96.965 | 23.370 | 23.910 | 24.435 | 25.250 |
| | ITALIA | | | | | | | | | |
| | LUXEMBOURG | | | - | - | - | - | - | - | - |
| | NEDERLAND | | | | | | | | | |
| | EWG - CEE | | | | | | | | | |
| Hohlglas | DEUTSCHLAND (BR) | t | P | 567.493 | 838.730 | 961.588 | 219.521 | 235.964 | 254.608 | 251.495 |
| Verre creux (a) | BELGIQUE | | | | | | | | | |
| | FRANCE | t | P | 535.755 | 807.500 | 758.435 | 200.660 | 228.050 | 175.005 | 154.720 |
| | ITALIA | | | | | | | | | |
| | LUXEMBOURG | | | - | - | - | - | - | - | - |
| | NEDERLAND | | | | | | | | | |
| | EWG - CEE | | | | | | | | | |

(a) Mechanisch- und handgeblasen.

(a) Mécanique et à la main.

Glasindustrie
Industrie du verre

| ERZEUGNIS - PRODUIT | LAND PAYS | EINHEIT UNITE | P L | 1953 | 1957 | 1958 | 1958 | | | |
|---|-------------------------|------------------|--------|-------|--------|--------|-------|-------|-------|-------|
| | | | | | | | I | II | III | IV |
| Hohlglas für Laboratorien und Krankenpflege Verrerie de laboratoire et d'hygiène | DEUTSCHLAND (BR) | † | P | 2.129 | 2.795 | 2.868 | 792 | 559 | 753 | 764 |
| | BELGIQUE | | | | | | | | | |
| | FRANCE | † | P | 817 | 890 | 888 | 320 | 205 | 158 | 205 |
| | ITALIA | | | | | | | | | |
| | LUXEMBOURG NEDERLAND | | | - | - | - | - | - | - | - |
| EWG - CEE | | | | | | | | | | |
| Glaskolben (ohne Ausrüstung) für Elektro- industrie Ampoules et tubes électriques et de télévis. | DEUTSCHLAND (BR) | † | P | | 15.297 | 23.254 | 5.890 | 7.033 | 4.187 | 6.144 |
| | BELGIQUE | | | | | | | | | |
| | FRANCE | † | P | 4.030 | 9.200 | 13.005 | 3.675 | 3.235 | 2.770 | 3.325 |
| | ITALIA | | | | | | | | | |
| | LUXEMBOURG NEDERLAND | | | - | - | - | - | - | - | - |
| EWG - CEE | | | | | | | | | | |
| Glaskolben f. Isolierfl. u. -Behälter, Glas in Stangen, Stäben, massiven Kugeln oder Röhren Ampoules et tubes divers, barres et baguettes | DEUTSCHLAND (BR) | † | P | | 25.032 | 27.387 | 6.335 | 6.942 | 6.883 | 7.227 |
| | BELGIQUE | | | | | | | | | |
| | FRANCE | † | P | 7.800 | 16.300 | 14.220 | 3.895 | 3.280 | 2.975 | 4.070 |
| | ITALIA | | | | | | | | | |
| | LUXEMBOURG NEDERLAND | | | - | - | - | - | - | - | - |
| EWG - CEE | | | | | | | | | | |

Maschinenbau
Construction de machines

| ERZEUGNIS - PRODUIT | LAND PAYS | EINHEIT UNITE | P L | 1953 | 1957 | 1958 | 1958 | | | |
|---|------------------|------------------|--------|---------|---------|---------|--------|--------|--------|--------|
| | | | | | | | I | II | III | IV |
| Metallbearbeitungsmaschinen der span- abhebenden Formung Machines-outils travaillant par enlèvement de métal | DEUTSCHLAND (BR) | t | P | 108.608 | 160.304 | 142.693 | 36.530 | 34.250 | 34.484 | 37.429 |
| | BELGIQUE | | | | | | | | | |
| | FRANCE | t | P | 28.000 | 32.700 | | 17.820 | | | |
| | ITALIA | | | | | | | | | |
| | LUXEMBOURG | | | | | | | | | |
| NEDERLAND | | | | - | - | - | - | - | - | - |
| EWG - CEE | | | | | | | | | | |
| Metallbearbeitungsmaschinen der spanlosen Formung Machines-outils travaillant par déformation du métal | DEUTSCHLAND (BR) | t | P | 54.426 | 94.296 | 92.034 | 22.015 | 22.866 | 21.086 | 26.067 |
| | BELGIQUE | | | | | | | | | |
| | FRANCE | t | P | 14.500 | 19.300 | | 10.880 | | | |
| | ITALIA | | | | | | | | | |
| | LUXEMBOURG | | | | - | - | - | - | - | - |
| NEDERLAND | | | | | | | | | | |
| EWG - CEE | | | | | | | | | | |
| Holzbe- und verarbeitungsmaschinen Machines à bois Houtbewerkingsmachines | DEUTSCHLAND (BR) | t | P | 35.310 | 50.116 | 47.055 | 11.167 | 11.556 | 11.582 | 12.750 |
| | BELGIQUE | | | | | | | | | |
| | FRANCE | t | P | 7.400 | 9.970 | | 5.280 | | | |
| | ITALIA | | | | | | | | | |
| | LUXEMBOURG | | | | - | - | - | - | - | - |
| NEDERLAND | st. | P | 1.289 | | | | | | | |
| EWG - CEE | | | | | | | | | | |
| Hütten- und Walzwerkseinrichtungen Matériel spécial pour industries sidérurg. | DEUTSCHLAND (BR) | t | P | 82.334 | 127.193 | 146.575 | 39.429 | 30.041 | 28.835 | 48.270 |
| | BELGIQUE | | | | | | | | | |
| | FRANCE | t | P | 25.580 | 17.690 | | 10.370 | | | |
| | ITALIA | | | | | | | | | |
| | LUXEMBOURG | | | | | | | | | |
| NEDERLAND | | | | | | | | | | |
| EWG - CEE | | | | | | | | | | |
| Giessereimaschinen Matériel de fonderie | DEUTSCHLAND (BR) | t | P | 11.284 | 23.797 | 21.663 | 5.611 | 5.438 | 5.233 | 5.381 |
| | BELGIQUE | | | | | | | | | |
| | FRANCE | t | L | 2.900 | 5.470 | | 3.110 | | | |
| | ITALIA | | | | | | | | | |
| | LUXEMBOURG | | | | | | | | | |
| NEDERLAND | | | | | | | | | | |
| EWG - CEE | | | | | | | | | | |

Maschinenbau
Construction de machines

| ERZEUGNIS - PRODUIT | LAND PAYS | EINHEIT UNITE | P L | 1953 | 1957 | 1958 | 1958 | | | |
|--|-------------------------|------------------|--------|---------|---------|---------|--------|--------|--------|--------|
| | | | | | | | I | II | III | IV |
| Maschinen und Einrichtungen für den Bergbau Matériel spécial pour mines (a) | DEUTSCHLAND (BR) | † | P | 227.270 | 297.156 | 269.520 | 67.788 | 66.857 | 63.717 | 71.158 |
| | BELGIQUE | | | | | | | | | |
| | FRANCE | † | L | 74.400 | 63.400 | | 32.220 | | | |
| | ITALIA | | | | | | | | | |
| | LUXEMBOURG NEDERLAND | | | | | | | | | |
| | EWG - CEE | | | | | | | | | |
| Maschinen für die Bauwirtschaft (b) Matériel de génie civil et travaux publics | DEUTSCHLAND (BR) | † | P | 86.635 | 131.302 | 146.367 | 29.556 | 38.084 | 41.400 | 37.327 |
| | BELGIQUE | | | | | | | | | |
| | FRANCE | † | L | 40.680 | 73.590 | | 35.290 | | | |
| | ITALIA | | | | | | | | | |
| | LUXEMBOURG NEDERLAND | | | | | | | | | |
| | EWG - CEE | | | | | | | | | |
| Baustoff-, Keramik- und Glasmaschinen Matériel pour la préparation mécanique des matériaux (c) et pour les industries de la céramique et du verre | DEUTSCHLAND (BR) | † | P | 48.515 | 74.925 | 66.743 | 17.426 | 17.025 | 16.205 | 16.087 |
| | BELGIQUE | | | | | | | | | |
| | FRANCE | † | L | 25.550 | 42.260 | | 21.580 | | | |
| | ITALIA | | | | | | | | | |
| | LUXEMBOURG NEDERLAND | | | | | | | | | |
| | EWG - CEE | | | | | | | | | |
| Einzelapparate und -maschinen für die che- mische und verwandte Industrie Machines pour l'industrie chimique | DEUTSCHLAND (BR) | † | P | 41.319 | 71.562 | 69.709 | 16.644 | 17.537 | 17.826 | 17.702 |
| | BELGIQUE | | | | | | | | | |
| | FRANCE | † | L | 6.660 | 10.510 | | 6.330 | | | |
| | ITALIA | | | | | | | | | |
| | LUXEMBOURG NEDERLAND | | | | | | | | | |
| | EWG - CEE | | | | | | | | | |

(a) Ausschl. Stützen, elektrischem Material und einigen anderen, wie beispielsweise die Kompressoren.

(b) Einschl. Metallverschaltungen und -gerüste.

(c) Einschl. für die chemische und verschiedene andere Industrien.

(a) A l'exclusion des cadres de soutènement, du matériel électrique et de certains autres, comme les compresseurs, par exemple.

(b) Y compris les coffrages et échafaudages métalliques.

(c) Y compris pour l'industrie chimique et divers.

Maschinenbau
Construction de machines

| ERZEUGNIS - PRODUIT | LAND PAYS | EINHEIT UNITE | P L | 1953 | 1957 | 1958 | 1958 | | | |
|---|-------------------------|------------------|--------|-----------|---------|---------|--------|--------|--------|--------|
| | | | | | | | I | II | III | IV |
| Papier- und Druckereimaschinen Machines pour les industries du papier, du carton et de l'imprimerie | DEUTSCHLAND (BR) | † | P | 84.492 | 126.085 | 128.224 | 29.228 | 34.527 | 33.555 | 30.914 |
| | BELGIQUE | | | | | | | | | |
| | FRANCE | † | L | 9.690 | 16.380 | | 9.440 | | | |
| | ITALIA | | | | | | | | | |
| | LUXEMBOURG NEDERLAND | | | | | | | | | |
| EWG - CEE | | | | | | | | | | |
| Masch. u. Appar. für die Zucker- u. Getränkeindustrien, Brauereien, Kellereien Machines pour la sucrerie, raffinerie, distillerie, malterie, brasserie | DEUTSCHLAND (BR) | † | P | 25.594 | 35.398 | 42.134 | 9.749 | 11.454 | 11.013 | 9.918 |
| | BELGIQUE | | | | | | | | | |
| | FRANCE | † | L | 10.310 | 12.390 | | 4.250 | | | |
| | ITALIA | | | | | | | | | |
| | LUXEMBOURG NEDERLAND | | | | | | | | | |
| EWG - CEE | | | | | | | | | | |
| Müllereimaschinen und -anlagen, pneumatische Förderanlagen für Getreide Machines p. minoteries et traitement des céréales, graines fourragères et oléagineuses | DEUTSCHLAND (BR) | † | P | 11.468 | 17.219 | 20.204 | 4.882 | 5.234 | 5.280 | 4.808 |
| | BELGIQUE | | | | | | | | | |
| | FRANCE | † | L | 5.110 | 5.130 | | 4.070 | | | |
| | ITALIA | | | | | | | | | |
| | LUXEMBOURG NEDERLAND | | | | | | | | | |
| EWG - CEE | | | | | | | | | | |
| Textilmaschinen, einschl, Zubehörteile Machines textiles et matériel connexe Matériel textile | DEUTSCHLAND (BR) | † | P | 71.521 | 84.035 | 108.252 | 28.070 | 27.255 | 26.249 | 26.678 |
| | BELGIQUE | † | L | (a)10.560 | 15.636 | 14.347 | | | | |
| | FRANCE | † | L | 21.400 | 27.290 | | 15.270 | | | |
| | ITALIA | | | | | | | | | |
| | LUXEMBOURG NEDERLAND | | | | | | | | | |
| EWG - CEE | | | | | | | | | | |

(a) 1954.

(a) en 1954.

Maschinenbau
Construction de machines

| ERZEUGNIS - PRODUIT | LAND PAYS | EINHEIT UNITE | P L | 1953 | 1957 | 1958 | 1958 | | | |
|---|------------------|------------------|--------|---------|---------|---------|--------|--------|--------|--------|
| | | | | | | | I | II | III | IV |
| Dampfturbinen, Kessel- u. Kolbendampfmasch. | DEUTSCHLAND (BR) | t | P | 17.766 | 22.778 | 24.351 | 5.990 | 6.028 | 5.841 | 6.492 |
| Machines à vapeur, turbines à vapeur et à gaz | BELGIQUE | | | | | | | | | |
| | FRANCE | t | L | 4.460 | 4.865 | | 3.270 | | | |
| | ITALIA | | | | | | | | | |
| | LUXEMBOURG | | | | | | | | | |
| | NEDERLAND | | | | | | | | | |
| | EWG - CEE | | | | | | | | | |
| Verbrennungsmotoren (a) | DEUTSCHLAND (BR) | t | P | 76.870 | 115.282 | 123.773 | 31.541 | 31.681 | 30.250 | 30.301 |
| Moteurs à combustion interne | BELGIQUE | | | | | | | | | |
| | FRANCE | t | L | 17.580 | 28.240 | | 15.920 | | | |
| | ITALIA | | | | | | | | | |
| | LUXEMBOURG | | | | | | | | | |
| Verbrandingsmotoren | NEDERLAND | st. | L | 2.003 | | | | | | |
| | EWG - CEE | | | | | | | | | |
| Krane, Hebezeuge, Aufzüge u. maschinelle Einricht. für Bühnen, stetige Förderer (b) | DEUTSCHLAND (BR) | t | P | 136.831 | 203.063 | 209.813 | 49.435 | 51.526 | 53.662 | 55.190 |
| Matériel de levage et de manutention, exécuté sur commande | BELGIQUE | | | | | | | | | |
| | FRANCE | t | L | 63.050 | 80.270 | | 41.510 | | | |
| | ITALIA | | | | | | | | | |
| | LUXEMBOURG | | | | | | | | | |
| | NEDERLAND | | | | | | | | | |
| | EWG - CEE | | | | | | | | | |
| Kleinhebezeuge und handbetriebene Krane | DEUTSCHLAND (BR) | t | P | 16.061 | 33.314 | 32.598 | 7.857 | 7.696 | 8.434 | 8.611 |
| Matériel de manutention de série | BELGIQUE | | | | | | | | | |
| | FRANCE | t | L | 15.070 | 36.120 | | 25.410 | | | |
| | ITALIA | | | | | | | | | |
| | LUXEMBOURG | | | | | | | | | |
| | NEDERLAND | | | | | | | | | |
| | EWG - CEE | | | | | | | | | |

(a) Ohne solche für Kraftfahrzeuge und Strassenzugmaschinen.

(b) Ohne solche für den Bergbau.

(a) A l'exclusion de ceux pour automobiles et tracteurs routiers.

(b) A l'exclusion de ceux pour l'industrie minière.

Maschinenbau
Construction de machines

| ERZEUGNIS - PRODUIT | LAND PAYS | EINHEIT UNITE | P L | 1953 | 1957 | 1958 | 1958 | | | |
|--|------------------|------------------|--------|---------|---------|---------|---------|---------|---------|---------|
| | | | | | | | I | II | III | IV |
| Krane, Hebezeuge, Förderer aller Art (a) Appareils de levage, manutention et pesage Mat. et appar. de levage et de manutention | DEUTSCHLAND (BR) | t | P | 158.591 | 244.341 | 248.150 | 58.192 | 61.638 | 63.424 | 64.896 |
| | BELGIQUE | t | P | 28.188 | 35.524 | 42.364 | | | | |
| | FRANCE | t | L | 78.120 | 16.390 | | 66.920 | | | |
| | ITALIA | | | | | | | | | |
| | LUXEMBOURG | | | | | | | | | |
| | NEDERLAND | | | | | | | | | |
| | EWG - CEE | | | | | | | | | |
| Nähmaschinen Macchine da cucire | DEUTSCHLAND (BR) | St. | P | 591.824 | 713.828 | 605.394 | 165.194 | 145.188 | 147.190 | 147.822 |
| | BELGIQUE | | | | | | | | | |
| | FRANCE | | | | | | | | | |
| | ITALIA | unità | P | 410.293 | 451.025 | 440.593 | 114.203 | 116.080 | 99.920 | 110.390 |
| | LUXEMBOURG | | | | | | | | | |
| | NEDERLAND | | | | | | | | | |
| | EWG - CEE | | | | | | | | | |
| Schreibmaschinen Macchine da scrivere | DEUTSCHLAND (BR) | St. | P | 420.760 | 737.573 | 889.998 | 213.275 | 217.717 | 221.401 | 237.605 |
| | BELGIQUE | | | | | | | | | |
| | FRANCE | | | | | | | | | |
| | ITALIA | unità | P | 183.276 | 334.465 | 382.317 | 94.838 | 97.305 | 83.372 | 106.802 |
| | LUXEMBOURG | | | | | | | | | |
| | NEDERLAND | | | | | | | | | |
| | EWG - CEE | | | | | | | | | |
| Rechenmaschinen Macchine calcolatrici | DEUTSCHLAND (BR) | St. | P | 87.730 | 176.820 | 198.383 | 54.932 | 45.455 | 54.625 | 43.371 |
| | BELGIQUE | | | | | | | | | |
| | FRANCE | | | | | | | | | |
| | ITALIA | unità | P | 82.737 | 193.264 | 220.530 | 51.387 | 53.992 | 48.558 | 66.593 |
| | LUXEMBOURG | | | | | | | | | |
| | NEDERLAND | | | | | | | | | |
| | EWG - CEE | | | | | | | | | |

(a) Ohne solche für den Bergbau.

(a) A l'exclusion de ceux pour l'industrie minière.

Maschinenbau
Construction de machines

| ERZEUGNIS - PRODUIT | LAND PAYS | EINHEIT UNITE | P L | 1953 | 1957 | 1958 | 1958 | | | |
|--|------------------|------------------|--------|---------|-----------|-----------|---------|---------|---------|---------|
| | | | | | | | I | II | III | IV |
| Büromaschinen, insgesamt (a) | DEUTSCHLAND (BR) | St. | P | 568.106 | 1.040.390 | 1.224.731 | 302.906 | 295.186 | 307.760 | 318.879 |
| | BELGIQUE | | | (b) | | | | | | |
| | FRANCE | | | | | | | | | |
| Macchine da scrivere e macch. calcolatrici | ITALIA | unità | P | 266.013 | 527.729 | 602.847 | 146.225 | 151.297 | 131.930 | 173.395 |
| | LUXEMBOURG | | | | | | | | | |
| Kantoormachines | NEDERLAND | st. | P | 33.119 | | | | | | |
| | EWG - CEE | | | | | | | | | |
| Masch. u. Geräte für die Bodenbearbeitung (c) | DEUTSCHLAND (BR) | t | P | 26.988 | 32.481 | 34.237 | 8.543 | 6.644 | 11.411 | 7.639 |
| | BELGIQUE | | | | | | | | | |
| | FRANCE | t | P | 38.560 | 68.480 | | | | | |
| | ITALIA | | | | | | | | | |
| | LUXEMBOURG | | | | | | | | | |
| | NEDERLAND | | | | | | | | | |
| | EWG - CEE | | | | | | | | | |
| Masch. u. Geräte für die Saat- u. Pflanzen- pflege, Düngung u. Pflanzenschutz | DEUTSCHLAND (BR) | t | P | 21.424 | 37.270 | 51.034 | 14.465 | 11.799 | 10.946 | 13.824 |
| | BELGIQUE | | | | | | | | | |
| | FRANCE | t | P | 11.170 | 19.120 | | | | | |
| | ITALIA | | | | | | | | | |
| | LUXEMBOURG | | | | | | | | | |
| | NEDERLAND | | | | | | | | | |
| | EWG - CEE | | | | | | | | | |
| Erntebergungsmaschinen (c) | DEUTSCHLAND (BR) | t | P | 52.851 | 122.218 | 124.541 | 31.990 | 34.676 | 33.856 | 24.019 |
| | BELGIQUE | | | | | | | | | |
| | FRANCE | t | P | 35.250 | 52.990 | | | | | |
| | ITALIA | | | | | | | | | |
| | LUXEMBOURG | | | | | | | | | |
| | NEDERLAND | | | | | | | | | |
| | EWG - CEE | | | | | | | | | |

(a) Schreib-, Rechen- und Buchungsmaschinen, Registrier- und Kontrollkassen, Vervielfältigungs- und Adressiermaschinen; ausschl. sonstige Büromaschinen, Zubehör, Einzel- und Ersatzteile.

(b) Ohne Registrier- und Kontrollkassen.

(c) Zubehör, Einzel- und Ersatzteile nicht einbegriffen.

(a) Machines à écrire, calculatrices, machines comptables, caisses enregistreuses et de contrôle, machines multiplicateurs et adressographes; à l'exclusion des autres machines de bureau, accessoires et pièces de rechange.

(b) Sans caisses enregistreuses ni caisses de contrôle.

(c) Non compris les accessoires et pièces de rechange.

| ERZEUGNIS - PRODUIT | LAND PAYS | EINHEIT UNITE | P L | 1953 | 1957 | 1958 | 1958 | | | |
|--|------------------|------------------|--------|--------|--------|--------|--------|--------|-------|--------|
| | | | | | | | I | II | III | IV |
| Ernteaufbereitungsmasch. (Dreschmasch. usw.) (a) | DEUTSCHLAND (BR) | t | P | 15.470 | 17.267 | 15.875 | 3.684 | 3.334 | 5.556 | 3.301 |
| Batteuses et matériel de battage | BELGIQUE | | | | | | | | | |
| | FRANCE | t | P | 10.680 | 28.590 | | | | | |
| | ITALIA | | | | | | | | | |
| | LUXEMBOURG | | | | | | | | | |
| | NEDERLAND | | | | | | | | | |
| | EWG - CEE | | | | | | | | | |
| Milchwirtschaftliche Maschinen | DEUTSCHLAND (BR) | t | P | 8.674 | 10.645 | 11.806 | 2.970 | 3.359 | 2.798 | 2.679 |
| Matériel de laiterie | BELGIQUE | | | | | | | | | |
| | FRANCE | t | P | 1.770 | 1.520 | | | | | |
| | ITALIA | | | | | | | | | |
| | LUXEMBOURG | | | | | | | | | |
| | NEDERLAND | | | | | | | | | |
| | EWG - CEE | | | | | | | | | |
| Masch. u. Geräte für die Hofwirtschaft (1) | DEUTSCHLAND (BR) | t | P | 25.644 | 40.572 | 37.786 | 8.838 | 9.520 | 8.613 | 10.815 |
| Matériel pour l'intérieur de la ferme (2) | BELGIQUE | | | | | | | | | |
| | FRANCE | t | P | 16.440 | 25.650 | | | | | |
| | ITALIA | | | | (b) | | | | | |
| | LUXEMBOURG | | | | | | | | | |
| | NEDERLAND | | | | | | | | | |
| | EWG - CEE | | | | | | | | | |
| Ackerschlepper: Einachsschlepper u. andere einachsige Motorgeräte (a) | DEUTSCHLAND (BR) | St. | P | 10.812 | 40.611 | 52.353 | 13.506 | 19.900 | 9.604 | 9.343 |
| Motoculteurs et mototreuls | BELGIQUE | | | | | | | | | |
| | FRANCE | pièce | P | 5.902 | 18.204 | 26.532 | 6.101 | 7.312 | 5.650 | 6.276 |
| | ITALIA | | | | | | (c) | (c) | (c) | (c) |
| | LUXEMBOURG | | | | | | | | | |
| | NEDERLAND | | | | | | | | | |
| | EWG - CEE | | | | | | | | | |

(a) Ohne Zubehör, Einzel- und Ersatzteile.

(b) 1956.

(c) Nur Einachsschlepper.

(1) Einschliesslich Höhenförderer, Greiferaufzüge, Stallungsbahnen und sonstige Landmaschinen.

(2) Y compris tarares et trieurs, matériel avicole et apicole, matériel divers.

(a) Sans accessoires ni pièces de rechange.

(b) en 1956.

(c) Motoculteurs seulement.

Maschinenbau
Construction de machines

| ERZEUGNIS - PRODUIT | LAND PAYS | EINHEIT UNITE | P L | 1953 | 1957 | 1958 | 1958 | | | |
|---|-------------------------|------------------|--------|---------|---------|---------|---------------|---------------|---------------|---------------|
| | | | | | | | I | II | III | IV |
| Ackerschlepper: Drei- und Vierradschlepper, einschl. Raupenschlepper (a) Tracteurs agricoles à roues et à chenilles | DEUTSCHLAND (BR) | St. | P | 74.995 | 117.952 | 118.437 | 31.738 | 32.433 | 29.673 | 24.593 |
| | BELGIQUE | | | | | | | | | |
| | FRANCE | pièce | P | 28.246 | 91.775 | 92.256 | 28.531 (b) | 25.474 (b) | 14.507 (b) | 23.060 (b) |
| | ITALIA | | | | | | | | | |
| | LUXEMBOURG NEDERLAND | | | | | | | | | |
| | EWG - CEE | | | | | | | | | |
| Land- u. milchwirtschaftl. Masch., insges. (c) Machines agric. (total) et pièces de rechange | DEUTSCHLAND (BR) | † | P | 167.818 | 281.984 | 289.313 | 75.923 | 74.657 | 69.675 | 69.058 |
| | BELGIQUE | | | | | | | | | |
| | FRANCE | † | P | 120.060 | 210.320 | | | | | |
| | ITALIA | | | | | | | | | |
| | LUXEMBOURG NEDERLAND | | | | | | | | | |
| | EWG - CEE | | | | | | | | | |

(a) Ohne Zubehör, Einzel- und Ersatzteile.

(b) Nur Radschlepper.

(c) Einschl. Zubehör, Einzel- und Ersatzteile, ausschl. Ackerschlepper.

(a) Sans accessoires ni pièces de rechange.

(b) Tracteurs à roues seulement.

(c) Y compris accessoires et pièces de rechange, tracteurs exclus.

Elektrotechnische Industrie
Construction électrique

| ERZEUGNIS - PRODUIT | LAND PAYS | EINHEIT UNITE | P L | 1953 | 1957 | 1958 | 1958 | | | |
|--|---|------------------|--------|--------|---------|---------|--------|--------|--------|---------|
| | | | | | | | I | II | III | IV |
| Staubsauger | DEUTSCHLAND (BR) | † | P | 5.262 | 7.602 | 6.920 | 1.829 | 1.696 | 1.629 | 1.766 |
| | BELGIQUE FRANCE ITALIA LUXEMBOURG NEDERLAND | | | | | | | | | |
| Stofzuigers | | 1000 st. | L | 269,3 | 398,6 | 382,0 | 100,7 | 97,1 | 84,5 | 99,7 |
| | EWG - CEE | | | | | | | | | |
| Elektro-Waschmaschinen | DEUTSCHLAND (BR) | † | P | 15.001 | 41.662 | 50.553 | 11.239 | 12.826 | 13.347 | 13.141 |
| | BELGIQUE FRANCE ITALIA LUXEMBOURG NEDERLAND | | | | | | | | | |
| Wasmachines voor huishoudelijk gebruik | | 1000 st. | P | | 161,5 | 149,5 | 38,1 | 33,8 | 33,5 | 44,1 |
| | EWG - CEE | | | | | | | | | |
| Elektro-Wäscheschleudern | DEUTSCHLAND (BR) | † | P | 2.375 | 18.932 | 19.963 | 5.175 | 4.426 | 4.033 | 6.329 |
| | BELGIQUE FRANCE ITALIA LUXEMBOURG NEDERLAND | | | | | | | | | |
| Wascentrifuges | | 1000 st. | L | | 33,0 | 29,7 | 8,9 | 3,6 | 4,0 | 13,2 |
| | EWG - CEE | | | | | | | | | |
| Elektrische Kühlschränke und Truhen (Vitrinen) bis 250 Liter Inhalt | DEUTSCHLAND (BR) | † | P | 29.523 | 69.658 | 107.795 | 20.877 | 28.510 | 29.184 | 29.224 |
| | BELGIQUE FRANCE ITALIA LUXEMBOURG NEDERLAND | pièce | L | 59.300 | 340.200 | 356.300 | 74.700 | 62.100 | 63.200 | 156.300 |
| Appareils frigorifiques ménagers | | | | | | | | | | |
| | EWG - CEE | | | | | | | | | |
| Elektrische Winderzeuger | DEUTSCHLAND (BR) | † | P | 947 | 1.704 | 1.736 | 406 | 397 | 469 | 464 |
| | BELGIQUE FRANCE ITALIA LUXEMBOURG NEDERLAND | | | | | | | | | |
| Ventilatoren | | 1000 st. | L | 64,4 | 119,1 | 160,9 | 32,3 | 55,8 | 37,4 | 35,4 |
| | EWG - CEE | | | | | | | | | |

Elektrotechnische Industrie
Construction électrique

| ERZEUGNIS - PRODUIT | LAND PAYS | EINHEIT UNITE | P L | 1953 | 1957 | 1958 | 1958 | | | |
|--|---|---------------|-----|-------|-------|-------|-------|-------|-------|-------|
| | | | | | | | I | II | III | IV |
| Elektrische Geräte zum Bereiten und Warmhalten von Speisen Komforen en kookplaten | DEUTSCHLAND (BR) | t | P | 1.843 | 2.830 | 2.607 | 680 | 830 | 737 | 360 |
| | BELGIQUE FRANCE ITALIA LUXEMBOURG NEDERLAND | 1000 st. | L | 14,3 | | | | | | |
| | EWG - CEE | | | | | | | | | |
| Elektr. Raumheizgeräte und -einrichtungen Straalkachels | DEUTSCHLAND (BR) | t | P | 1.691 | 5.570 | 4.062 | 1.068 | 1.208 | 1.022 | 764 |
| | BELGIQUE FRANCE ITALIA LUXEMBOURG NEDERLAND | 1000 st. | L | 57,1 | | | | | | |
| | EWG - CEE | | | | | | | | | |
| Bügeleisen Strijkijzers | DEUTSCHLAND (BR) | t | P | 5.023 | 6.660 | 7.253 | 1.786 | 1.624 | 1.772 | 2.071 |
| | BELGIQUE FRANCE ITALIA LUXEMBOURG NEDERLAND | 1000 st. | L | 134,7 | | | | | | |
| | EWG - CEE | | | | | | | | | |
| Rundfunkempfangsgeräte Récepteurs radio | DEUTSCHLAND (BR) | 1000 St. | P | 2.439 | 2.987 | 2.990 | 729 | 754 | 725 | 782 |
| | BELGIQUE FRANCE ITALIA LUXEMBOURG NEDERLAND | 1000 pcs | L | 914 | 1.667 | 1.554 | 363 | 369 | 342 | 480 |
| | EWG - CEE | | | | | | | | | |
| Fernsehempfänger Téléviseurs | DEUTSCHLAND (BR) | 1000 St. | P | 41 | 783 | 1.487 | 267 | 273 | 384 | 563 |
| | BELGIQUE FRANCE ITALIA LUXEMBOURG NEDERLAND | 1000 pcs | L | 59 | 340 | 356 | 75 | 62 | 63 | 156 |
| | EWG - CEE | | | | | | | | | |

| ERZEUGNIS - PRODUIT | LAND PAYS | EINHEIT UNITE | P L | 1953 | 1957 | 1958 | 1958 | | | |
|--|------------------|------------------|--------|------------|---------|---------|---------|--------|--------|--------|
| | | | | | | | I | II | III | IV |
| Elektromotoren und Generatoren Machines électriques tournantes | DEUTSCHLAND (BR) | t | P | 82.391 | 149.960 | 155.664 | 38.741 | 37.683 | 39.612 | 39.628 |
| | BELGIQUE | 1000 pcs | | 930 | 2.970 | | 1.065 | | | |
| | FRANCE | 1000 KW | L | 1.660 | 2.535 | | 1.249 | | | |
| | ITALIA | | | | | | | | | |
| | LUXEMBOURG | | | | | | | | | |
| Electromotoren | NEDERLAND | 1000 st. | L | 137,5 | | | | | | |
| | EWG - CEE | | | | | | | | | |
| Transformatoren Transformateurs | DEUTSCHLAND (BR) | t | P | 55.059 | 80.961 | 92.514 | 21.560 | 22.174 | 24.049 | 24.731 |
| | BELGIQUE | | | | | | | | | |
| | FRANCE | 1000 kVA | L | 1.380 | 1.895 | | 940 | | | |
| | ITALIA | | | | | | | | | |
| | LUXEMBOURG | | | | | | | | | |
| | NEDERLAND | | | | | | | | | |
| | EWG - CEE | | | | | | | | | |
| Akkumulatoren und Batterien Accumulateurs, Piles électriques | DEUTSCHLAND (BR) | t | P | 38.816 | 55.142 | 62.677 | 15.113 | 13.759 | 15.003 | 18.802 |
| | BELGIQUE | | | | | | | | | |
| | FRANCE | (a) | L | 585 | 828 | | 413 | | | |
| | ITALIA | | | 3.310 | 5.460 | | 2.215 | | | |
| | LUXEMBOURG | | | | | | | | | |
| | NEDERLAND | | | | | | | | | |
| | EWG - CEE | | | | | | | | | |
| Elektrische Glühlampen Lampes électriques d'éclairage Lampade elettriche | DEUTSCHLAND (BR) | 1000 St. | P | 71.288 | 79.304 | 84.937 | 21.586 | 20.317 | 19.814 | 22.220 |
| | BELGIQUE | | | | | | | | | |
| | FRANCE | 1000 pcs | L | 154.115 | 238.920 | | 128.730 | | | |
| | ITALIA | 1000 pcs | P | 110.484(b) | 152.359 | 177.869 | 43.194 | 41.178 | 40.295 | 53.202 |
| | LUXEMBOURG | | | | | | | | | |
| | NEDERLAND | | | | | | | | | |
| | EWG - CEE | | | | | | | | | |

(a) Akkumulatoren, Einheit: 1000 Ampere-Stunden-Element;
Batterien, Einheit: Zinkverbrauch in Tonnen.

(b) 1953 / 54.

(a) Accumulateurs, unité: milliers d'ampères-heure-élément;
Piles électriques, unité: consommation de zinc, en tonnes.

(b) 1953 / 54.

Elektrotechnische Industrie
Construction électrique

| ERZEUGNIS - PRODUIT | LAND PAYS | EINHEIT UNITE | P L | 1953 | 1957 | 1958 | 1958 | | | |
|--|-------------------------|------------------|--------|-------|-------|-------|-------|-----|-----|-----|
| | | | | | | | I | II | III | IV |
| Elektrizitätszähler Compteurs électriques | DEUTSCHLAND (BR) | † | P | 2.399 | 2.760 | 3.043 | 698 | 712 | 776 | 857 |
| | BELGIQUE | | | | | | | | | |
| | FRANCE | 1000 pcs | L | 1.140 | 2.010 | | 1.110 | | | |
| | ITALIA | | | | | | | | | |
| | LUXEMBOURG NEDERLAND | | | | | | | | | |
| | EWG - CEE | | | | | | | | | |

| ERZEUGNIS - PRODUIT | LAND PAYS | EINHEIT UNITE | P L | 1953 | 1957 | 1958 | 1958 | | | |
|---|------------------|------------------|--------|-----------|-------------|--------------|------------|------------|------------|------------|
| | | | | | | | I | II | III | IV |
| Personenkraftwagen, einschl. Kombinationskraftwagen Voitures de tourisme Voitures particulières Autovettura (per uso civile) Personen- en combinatie-auto's | DEUTSCHLAND (BR) | St. | P | 387.895 | 1.040.182 | 1.306.854 | 328.125 | 322.942 | 309.195 | 346.592 |
| | BELGIQUE | pièce | P (a) | (34.000) | (100.000) | - | . | . | . | . |
| | FRANCE | pièce | P | 368.388 | 723.762 | 924.231 | 232.513 | 246.091 | 189.938 | 255.689 |
| | ITALIA | Unità | P | 142.978 | 318.488 | 369.009 | 91.507 | 101.824 | 87.039 | 88.639 |
| | LUXEMBOURG | - | - | - | - | - | - | - | - | - |
| | NEDERLAND | st. | P (a) | 10.416 | 15.814 | 16.040 | 4.687 | 4.676 | 3.611 | 3.066 |
| | EWG - CEE (c) | | | (943.677) | (2.192.252) | 2.616.134(c) | 656.832(c) | 675.533(c) | 589.783(c) | 593.986(c) |
| Liefer- und Lastkraftwagen. (1) Voitures utilitaires Voitures utilitaires (2) Camioncini, furgoncini, ecc. (3) Bedrijfsauto's (4) | DEUTSCHLAND (BR) | St. | P | 102.826 | 172.057 | 187.799 | 45.007 | 45.011 | 47.287 | 50.494 |
| | BELGIQUE | pièce | P (a) | (9.000) | (12.000) | . | . | . | . | . |
| | FRANCE | pièce | P | 129.466 | 204.052 | 203.521 | 55.411 | 55.565 | 40.274 | 52.271 |
| | ITALIA | Unità | P | 31.564 | 33.857 | 34.743 | 8.219 | 9.756 | 8.201 | 8.567 |
| | LUXEMBOURG | - | - | - | - | - | - | - | - | - |
| | NEDERLAND | st. | P (b) | 4.002 | 5.630 | 5.428 | 1.378 | 1.395 | 1.328 | 1.327 |
| | EWG - CEE (c) | | | (276.718) | (427.163) | 432.750(c) | 111.274(c) | 111.727(c) | 97.090(c) | 112.659(c) |
| Fahrräder Bicyclettes Bicicletta Rijwielen | DEUTSCHLAND (BR) | St. | P | 934.000 | 892.007 | 864.726 | 186.119 | 232.778 | 226.677 | 219.152 |
| | BELGIQUE | | | | | | | | | |
| | FRANCE | pièce | P (d) | 808.000 | 706.800 | 611.100 | | | | |
| | ITALIA | Unità | P | 325.155 | 289.809 | 352.556 | 73.696 | 89.581 | 90.307 | 98.972 |
| | LUXEMBOURG | - | - | - | - | - | - | - | - | - |
| | NEDERLAND | st. | L | 584.263 | 493.000 | 501.900 | 99.700 | 143.600 | 145.300 | 113.300 |
| | EWG - CEE | | | | | | | | | |
| Mopeds Cyclomoteurs (moteurs de moins de 50 cm ³) Hulpmotorrijwielen | DEUTSCHLAND (BR) | St. | P | 144.234 | 501.366 | 386.999 | 117.919 | 115.561 | 82.940 | 70.579 |
| | BELGIQUE | | | | | | | | | |
| | FRANCE | pièce | L | 547.000 | 949.000 | 924.435 | 252.490 | 268.220 | 188.750 | 214.975 |
| | ITALIA | | | | | | | | | |
| | LUXEMBOURG | - | - | - | - | - | - | - | - | - |
| | NEDERLAND | st. | L | 91.657 | 184.500 | 151.900 | 35.200 | 56.500 | 42.000 | 18.200 |
| | EWG - CEE | | | | | | | | | |

(a) Montage

(b) Produktion und Montage

(c) Total ohne die in Belgien montierten Autos

(d) 1954

(1) Liefer- und Lastkraftwagen, einschliesslich Kommalfahrzeuge, Omnibusse und Obusse

(2) camionnettes, camions, cars, tracteurs routiers, véhicules spéciaux

(3) camioncini, furgoncini, autobus, filobus, autocarri, autoveicoli speciali (per uso civile)

(4) bestelauto's, vrachtauto's, trekauto's, autobussen en speciale automobielen

(a) assemblage

(b) production et assemblage

(c) total sans les automobiles montées en Belgique

(d) en 1954

Fahrzeugbau

Construction de matériel de transport

| ERZEUGNIS - PRODUIT | LAND PAYS | EINHEIT UNITE | P L | 1953 | 1957 | 1958 | 1958 | | | |
|---|------------------|------------------|--------|---------|---------|---------|---------|---------|---------|---------|
| | | | | | | | I | II | III | IV |
| Krafträder von 50 bis 100 ccm Zylinderinhalt Vélocycle (moteurs de 50 à 125 cm ³) | DEUTSCHLAND (BR) | St. | P | 16.585 | 13.599 | 22.149 | 5.974 | 6.890 | 5.149 | 4.136 |
| | BELGIQUE | | | | | | | | | |
| | FRANCE | pièce | L | 140.300 | 87.000 | 24.500 | 12.320 | 6.150 | 2.410 | 3.620 |
| | ITALIA | | | | | | | | | |
| | LUXEMBOURG | | | | | | | | | |
| NEDERLAND | | | | | | | | | | |
| EWG - CEE | | | | | | | | | | |
| Krafträder mit einem Zylinderinhalt über 100 ccm Motocyclettes (moteurs de plus de 125 cm ³) | DEUTSCHLAND (BR) | St. | P | 313.904 | 37.911 | 24.180 | 5.870 | 9.917 | 5.268 | 3.125 |
| | BELGIQUE | | | | | | | | | |
| | FRANCE | pièce | L | 37.600 | 10.400 | 6.365 | 3.640 | 1.680 | 495 | 550 |
| | ITALIA | | | | | | | | | |
| | LUXEMBOURG | | | | | | | | | |
| NEDERLAND | | | | | | | | | | |
| EWG - CEE | | | | | | | | | | |
| Motorroller Scooters | DEUTSCHLAND (BR) | St. | P | 66.254 | 93.299 | 65.492 | 24.437 | 18.599 | 9.754 | 12.702 |
| | BELGIQUE | | | | | | | | | |
| | FRANCE | pièce | L | 87.000 | 102.120 | 51.650 | 26.490 | 17.050 | 3.900 | 4.210 |
| | ITALIA | | | | | | | | | |
| | LUXEMBOURG | | | | | | | | | |
| NEDERLAND | st. | P | . | 632 | 440 | 180 | 80 | 55 | 125 | |
| EWG - CEE | | | | | | | | | | |
| Krafträder aller Art (ohne Mopeds) M. cycles, tous l. types (à l'exclusion d. cyclom.) Motoveicoli (1) | DEUTSCHLAND (BR) | St. | P | 429.332 | 144.809 | 111.821 | 36.281 | 35.406 | 20.171 | 19.963 |
| | BELGIQUE | | | | | | | | | |
| | FRANCE | pièce | L | 264.900 | 199.400 | 82.515 | 42.450 | 24.880 | 6.805 | 8.380 |
| | ITALIA | Unità | P | 385.136 | 464.242 | 487.670 | 115.575 | 137.936 | 119.782 | 114.377 |
| | LUXEMBOURG | | | | | | | | | |
| NEDERLAND | st. | P | | | | | | | | |
| EWG - CEE | | | | | | | | | | |
| Motorrijwielen (excl. hulpmotorrijwielen) | DEUTSCHLAND (BR) | St. | P | | | 235 | 58 | 58 | 66 | 53 |
| | BELGIQUE | | | | | | | | | |
| | FRANCE | | | | | | | | | |
| | ITALIA | Unità | P | 18 | 97 | 116 | 21 | 43 | 19 | 33 |
| | LUXEMBOURG | | | | | | | | | |
| NEDERLAND | | | | | | | | | | |
| EWG - CEE | | | | | | | | | | |
| Lokomotiven mit elektrischem Antrieb für Vollbahnen Locomotive elettriche F.S., elettromotrici e automotrici a combustione | DEUTSCHLAND (BR) | St. | P | | | 235 | 58 | 58 | 66 | 53 |
| | BELGIQUE | | | | | | | | | |
| | FRANCE | | | | | | | | | |
| | ITALIA | Unità | P | 18 | 97 | 116 | 21 | 43 | 19 | 33 |
| | LUXEMBOURG | | | | | | | | | |
| NEDERLAND | | | | | | | | | | |
| EWG - CEE | | | | | | | | | | |

(1) motocicli, motoleggere, motocarozzette, motofurgoncini, motocarri, motoveicoli per usi speciali (excl. biciclette a motore)

Fahrzeugbau
Construction de matériel de transport

| ERZEUGNIS - PRODUIT | LAND PAYS | EINHEIT UNITE | P L | 1953 | 1957 | 1958 | 1958 | | | |
|--|------------------|------------------|--------|-----------|--------|--------|-------|-------|-------|-------|
| | | | | | | | I | II | III | IV |
| Lokomotiven mit Kolbenverbrennungsmotoren (a) | DEUTSCHLAND (BR) | St. | P | - | - | 796 | 212 | 196 | 189 | 199 |
| Locomotives Diesel électriques | BELGIQUE | pièce | P | 47 | 216 | 508 | 123 | | | |
| | FRANCE | | | | | | | | | |
| | ITALIA | | | | | | | | | |
| | LUXEMBOURG | | | - | - | - | | | | |
| | NEDERLAND | | | | | | | | | |
| | EWG - CEE | | | | | | | | | |
| Reisezugwagen | DEUTSCHLAND (BR) | St. | P | - | 441 | 695 | 176 | 166 | 162 | 191 |
| Voitures voyageurs | BELGIQUE | pièce | P | 339 | 155 | 188 | 55 | 51 | 34 | 48 |
| Carrozze, rimorchi, bagagliai e postali F.S. | FRANCE | Unità | P | 37 | 112 | - | - | - | - | - |
| | ITALIA | | | | | | | | | |
| | LUXEMBOURG | | | - | - | - | - | - | - | - |
| | NEDERLAND | | | | | | | | | |
| | EWG - CEE | | | | | | | | | |
| Güter-, Kessel- und Behälterwagen, Kühl- und Arbeitswagen | DEUTSCHLAND (BR) | St. | P | (b) 4.548 | 11.019 | 10.879 | 1.754 | 2.532 | 4.033 | 2.560 |
| Wagons | BELGIQUE | pièce | P | 4.879 | 7.364 | 6.782 | 1.790 | 1.672 | 1.226 | 2.094 |
| Carri | FRANCE | Unità | P | - | 455 | - | - | - | - | - |
| | ITALIA | | | | | | | | | |
| | LUXEMBOURG | | | | | | | | | |
| | NEDERLAND | | | | | | | | | |
| | EWG - CEE | | | | | | | | | |
| Vom Stapel gelassene Schiffe (c) | DEUTSCHLAND (BR) | St. | | 244 | 418 | 388 | | | | |
| Navires marchands lancés (c) | BELGIQUE | pièce | | 20 | 13 | 17 | | | | |
| " " " | FRANCE | pièce | | 33 | 67 | 61 | | | | |
| Navi mercantili varate (c) | ITALIA | Unità | | 40 | 57 | 73 | | | | |
| | LUXEMBOURG | | | - | - | - | | | | |
| Van stapel gelopen schepen (c) | NEDERLAND | st. | | 147 | 199 | 162 | | | | |
| | EWG - CEE | | | 484 | 754 | 701 | | | | |
| Vom Stapel gelassene Schiffe (c) | DEUTSCHLAND (BR) | 1000 BRT | | 818 | 1.231 | 1.459 | | | | |
| Navires marchands lancés (c) | BELGIQUE | 1000 TB | | 61 | 114 | 137 | | | | |
| " " " | FRANCE | 1000 TB | | 238 | 428 | 446 | | | | |
| Navi mercantili varate (c) | ITALIA | 1000 TB | | 263 | 485 | 550 | | | | |
| | LUXEMBOURG | | | - | - | - | | | | |
| Van stapel gelopen schepen (c) | NEDERLAND | 1000 BRT | | 341 | 476 | 550 | | | | |
| | EWG - CEE | | | 1.718 | 2.734 | 3.142 | | | | |

a) mit mechanischer, elektrischer und hydraulischer Kraftübertragung


b) Post-, Gepäck-, Kühl- und Sonderwagen nicht einbegriffen

c) mit Maschinen versehene Schiffe von 100 BRT und mehr

(a) à transmission mécanique, électrique et hydraulique

(b) non compris les wagons-poste, wagons à bagages, wagons frigorifiques et wagons spéciaux


(c) navires de 100 tonnes brutes à l'exclusion des navires non munis de machines



| ERZEUGNIS - PRODUIT | LAND PAYS | EINHEIT UNITE | P L | 1953 | 1957 | 1958 | 1958 | | | |
|--|-------------------------|------------------|--------|--------|--------|--------|-------|-------|-------|-------|
| | | | | | | | I | II | III | IV |
| Feinmessinstrumente (Präzisionsmesszeuge) Instruments de pesage | DEUTSCHLAND (BR) | 1000 St. | P | 1.616 | 2.886 | 2.694 | 717 | 682 | 655 | 640 |
| | BELGIQUE | | | | | | | | | |
| | FRANCE | 1000 pcs | L | 217 | 148 | | 103 | | | |
| | ITALIA | | | | | | | | | |
| | LUXEMBOURG NEDERLAND | | | | | | | | | |
| EWG - CEE | | | | | | | | | | |
| Gasmesser Compteurs à gaz | DEUTSCHLAND (BR) | 1000 St. | P | 441 | 389 | 360 | 92 | 87 | 84 | 97 |
| | BELGIQUE | | | | | | | | | |
| | FRANCE | 1000 pcs | L | 266 | 357 | | 205 | | | |
| | ITALIA | | | | | | | | | |
| | LUXEMBOURG NEDERLAND | | | | | | | | | |
| EWG - CEE | | | | | | | | | | |
| Wasserzähler Compteurs d'eau | DEUTSCHLAND (BR) | 1000 St. | P | 368 | 531 | 567 | 134 | 140 | 143 | 150 |
| | BELGIQUE | | | | | | | | | |
| | FRANCE | 1000 pcs | L | 464 | 863 | | 438 | | | |
| | ITALIA | | | | | | | | | |
| | LUXEMBOURG NEDERLAND | | | | | | | | | |
| EWG - CEE | | | | | | | | | | |
| Uhren (a) Horlogerie (b) | DEUTSCHLAND (BR) | 1000 St. | P | 18.492 | 29.220 | 29.013 | 7.035 | 6.675 | 7.217 | 8.086 |
| | BELGIQUE | | | | | | | | | |
| | FRANCE | 1000 pcs | L | 2.570 | 2.865 | | 1.160 | | | |
| | ITALIA | | | | | | | | | |
| | LUXEMBOURG NEDERLAND | | | | | | | | | |
| EWG - CEE | | | | | | | | | | |

(a) Teils ohne elektrische- und ohne Turmuhren.
(b) Die Uhren nicht einbegriffen.

(a) Partiellement sans les montres électriques et horloges pour tours.
(b) Non compris les montres.



| INHALTSVERZEICHNIS | Seiten Pages | TABLE DES MATIERES |
|---------------------------------------|-----------------|---|
| Vorwort | 1 | Préface |
| Zeichenerklärung | 3 | Signes conventionnels |
| Indizes der industriellen Produktion | 5 | Indices de la production industrielle |
| Erzeugnisse: | | Productions: |
| Nahrungs- und Genussmittelindustrie | 7 | Industries alimentaires, boissons, tabac |
| Textilindustrie: | 13 | Industries textiles: |
| Wolle | 13 | Laine |
| Baumwolle | 15 | Coton |
| Andere Pflanzenfasern | 16 | Autres fibres végétales |
| Kunstfasern und synthetische Fasern | 17 | Fibres artificielles et synthétiques |
| Wirkerei und Strickerei | 18 | Bonneterie |
| Bekleidungsindustrie: | 21 | Industrie du vêtement: |
| Oberbekleidung für Herren | 21 | Vêtements pour hommes |
| Oberbekleidung für Damen | 22 | Vêtements pour dames |
| Arbeits- und Regenschutzkleidung | 23 | Vêtements de travail et de pluie |
| Leibwäsche | 24 | Sous-vêtements |
| Papier- und Pappindustrie; Druckerei: | 27 | Industries du papier, carton, impression: |
| Holzschliff und Zellstoff | 27 | Pâtes de bois |
| Papier und Pappe | 28 | Papier et carton |
| Sonstige Erzeugnisse | 29 | Divers |
| Lederindustrie: | 31 | Industrie du cuir: |
| Leder nach Art und Verwendung | 31 | Cuirs selon l'origine et selon l'emploi |
| Schuhe | 32 | Chaussures |
| Kautschukindustrie: | 35 | Industrie du caoutchouc: |
| Reifen und Schläuche | 35 | Pneus et chambres à air |
| Sonstige Erzeugnisse | 37 | Autres articles |

| INHALTSVERZEICHNIS (Fortsetzung) | Seiten Pages | TABLE DES MATIERES (suite) |
|---|-----------------|---|
| Chemische Industrie: | 39 | Industrie chimique: |
| Mineralische Grundstoffe | 39 | Produits minéraux de base |
| Teererzeugnisse | 41 | Dérivés du goudron |
| Stickstoffzeugnisse und -dünger | 42 | Produits azotés et engrais |
| Verschiedene Erzeugnisse | 44 | Produits divers |
| Plastik und Klebstoffe | 46 | Plastiques et colles |
| Industrie der Steine und Erden, Keramikindustrie: | 49 | Industrie des matériaux de construction et des produits céramiques: |
| Steine und Erden, Kalk, Gips, Zement | 49 | Produits de carrières, ciment, chaux, plâtre |
| Keramische Erzeugnisse | 53 | Produits céramiques |
| Glasindustrie | 55 | Industrie du verre |
| Maschinenbau: | 57 | Construction de machines: |
| Maschinen für die Industrie | 57 | Machines pour l'industrie |
| Büro- und Haushaltsmaschinen | 61 | Machines de bureau, de ménage |
| Landwirtschaftliche Maschinen | 62 | Machines agricoles |
| Elektrotechnische Industrie: | 65 | Construction d'appareils électriques |
| Haushaltsgeräte | 65 | Appareils à usage domestique |
| Geräte für die Industrie | 67 | Appareils à usage industriel |
| Geräte für Industrie und Haushalt | 67 | Appareils à usage mixte |
| Fahrzeugbau: | 69 | Construction de matériel de transport |
| Kraftfahrzeuge und Fahrräder | 69 | Automobiles, motocycles et bicyclettes |
| Eisenbahnmaterial und Schiffbau | 70 | Construction ferroviaire et navale |
| Feinmechanische und Uhrenindustrie | 73 | Mécanique de précision et horlogerie |
| Inhaltsverzeichnis | 75 | Table des matières |

