

DEL CARBONE E DELL'ACCIAIO - EUROPESE GEMEENSCHAP VOOR KOLEN EN STAAL - COMMUNAUTÉ ECONOMIQUE EUROPÉENNE DU CHARBON ET DE L'ACIER - COMUNITA' EUROPEA DEL CARBONE E DELL'ACCIAIO - EUROPESE GE  
 AMU STATISTISCHES AMT OPÄISCHE OFFICE STATISTIQUE STATO394  
 MIC DER EUROPÄISCHEN GEMEINSCHAFTEN - EURO DES COMMUNAUTÉS EUROPÉENNES L - C  
 TE EUROPEENNE DU CHARBON ET DE L'ACIER - COMUNITA' EUROPEA DEL CARBONE E DELL'ACCIAIO - EUROPESE GE  
 AP VOOR KOLEN EN STAAL - EUROPÄISCHE WIRTSCHAFTSGEMEINSCHAFT - COMMUNAUTÉ ECONOMIQUE EUROPÉENNE - COM  
 ONOMICA EUROPEA - EUROPESE ECONOMISCHE GEMEENSCHAP - EUROPÄISCHE ATOMGEMEINSCHAFT - COMMUNAUTÉ EURC  
 DE L'ÉNERGIE ATOMIQUE - COMUNITA' EUROPEA DELL'ENERGIA ATOMICA - EUROPESE GEMEENSCHAP VOOR ATOOMENERGIE -  
 JAUTE EUROPEENNE DU CHARBON ET DE L'ACIER - EUROPÄISCHE GEMEINSCHAFT FÜR KOHLE UND STAHL - COMUNI  
 OPEA DEL CARBONE E DELL'ACCIAIO - EUROPESE GEMEENSCHAP VOOR KOLEN EN STAAL - COMMUNAUTÉ ECONOMIQUE EURC  
 - EUROPÄISCHE WIRTSCHAFTSGEMEINSCHAFT - COMUNITA' ECONOMICA EUROPEA - EUROPESE ECONOMISCHE GEMEENSCHAP  
 JAUTE EUROPEENNE DE L'ÉNERGIE ATOMIQUE - EUROPÄISCHE ATOMGEMEINSCHAFT - COMUNITA' EUROPEA DELL'ENERGIA



STATISTIQUES - STATISTIK - STATISTIEK - STATISTICA

STATISTI

EISEN UND STAHL  
 SIDÉRURGIE  
 SIDERURGIA  
 IJZER EN STAAL  
 IRON AND STEEL

JAHRBUCH 1958 ANNUARIO JAARBOEK

UNITA' EUROPEA DEL CARBONE E DELL'ACCIAIO - EUROPESE GEMEENSCHAP VOOR KOLEN EN STAAL - EUROPÄ  
 TSCHAFTSGEMEINSCHAFT - COMMUNAUTÉ ECONOMIQUE EUROPÉENNE - COMUNITA' ECONOMICA EUROPEA - EUR  
 NOMISCHE GEMEENSCHAP - EUROPÄISCHE ATOMGEMEINSCHAFT - COMMUNAUTÉ EUROPÉENNE DE L'ÉNERGIE ATOMIC  
 UNITA' EUROPEA DELL'ENERGIA ATOMICA - EUROPESE GEMEENSCHAP VOOR ATOOMENERGIE - COMMUNAUTÉ EUROPÉENNE  
 BON ET DE L'ACIER - EUROPÄISCHE GEMEINSCHAFT FÜR KOHLE UND STAHL - COMUNITA' EUROPEA DEL CARBONE E DELL'AC  
 ROPESE GEMEENSCHAP VOOR KOL  
 AFT - COMUNITA' ECONOMICA EU  
 IQUE - EUROPÄISCHE ATOMGEME  
 NERGIE - EUROPÄISCHE GEMEINSCHAFT FÜR KOHLE UND STAHL - COMMUNAUTÉ EUROPÉENNE DU CHARBON ET DE L'ACIER  
 ITA' EUROPEA DEL CARBONE E DELL'ACCIAIO - EUROPESE GEMEENSCHAP VOOR KOLEN EN STAAL - EUROPÄISCHE WIRTSCHA  
 NSCHAFT - COMMUNAUTÉ ECONOMIQUE EUROPÉENNE - COMUNITA' ECONOMICA EUROPEA - EUROPESE ECONOMISCHE GE  
 P - EUROPÄISCHE ATOMGEMEINSCHAFT - COMMUNAUTÉ EUROPÉENNE DE L'ÉNERGIE ATOMIQUE - COMUNITA' EUROPEA DEL  
 AT INSTITUTO STATISTICO ATOOMENERGIE - COM BUREAU VOOR DE STATISTIEK CIER -  
 CHE DELLE COMUNITÀ EUROPEE - COMUNITA' EUROPEA DER EUROPESE GEMEENSCHAPPEN EENSCH  
 KOLEN EN STAAL - COMMUNAUTÉ ECONOMIQUE EUROPÉENNE - EUROPÄISCHE WIRTSCHAFTSGEMEINSCHAFT - COMUNITA'  
 CA EUROPEA - EUROPESE ECONOMISCHE GEMEENSCHAP - COMMUNAUTÉ EUROPÉENNE DE L'ÉNERGIE ATOMIQUE - EUROPÄISC

**STATISTISCHES AMT  
DER EUROPÄISCHEN GEMEINSCHAFTEN**

**Anschriften**

Luxemburg, Centre Louvigny, Postfach 130 — Tel. 288 31

Brüssel, 23-27 Avenue de la Joyeuse Entrée (Verbindungsbüro) — Tel. 35 80 40

**OFFICE STATISTIQUE  
DES COMMUNAUTÉS EUROPÉENNES**

**Adresses**

Luxembourg, Centre Louvigny, Boîte Postale 130 — Tél. 288 31

Bruxelles, 23-27, Avenue de la Joyeuse Entrée (Bureau de liaison) — Tél. 35 80 40

**ISTITUTO STATISTICO  
DELLE COMUNITÀ EUROPEE**

**Indirizzi**

Lussemburgo, Centre Louvigny, Casella Postale 130 — Tel. 288 31

Bruxelles, 23-27, Avenue de la Joyeuse Entrée (Ufficio di Collegamento) — Tel. 35 80 40

**BUREAU VOOR DE STATISTIEK  
DER EUROPESE GEMEENSCHAPPEN**

**Adressen**

Luxemburg, Centre Louvigny, Postbus 130 — Tel. 288 31

Brussel, Blijde Inkomstlaan 23-27 (Verbindingsbureau) — Tel. 35 80 40

**STATISTICAL OFFICE  
OF THE EUROPEAN COMMUNITIES**

**Addresses**

Luxemburg, Centre Louvigny, P.O.Box 130 — Tel. 288 31

Brussels, 23-27, Avenue de la Joyeuse Entrée (Liaison Office) — Tel. 35 80 40

Wir verweisen auf die neuen Tabellen II-8 (Größenklassen der Werke und Unternehmen) sowie II-40, II-41 und II-42 (Indirekter Stahlaußenhandel).

---

Die Angaben für die Jahre vor 1957 mußten aus einigen Tabellen gestrichen werden: wir verweisen auf die entsprechenden Jahreszahlen in der Ausgabe 1966 des Jahrbuches.

Voir les nouveaux tableaux II-8 (taille des usines et entreprises) ainsi que II-40, II-41 et II-42 (commerce indirect d'acier).

---

Les données annuelles antérieures à 1957 ont dû être supprimées pour certains tableaux: voir les données correspondantes dans l'édition 1966 de l'annuaire.

Vedere le nuove tabelle II-8 (classe d'ampiezza degli stabilimenti e delle imprese) come pure II-40, II-41 e II-42 (commercio indiretto d'acciaio).

---

I dati annuali anteriori al 1957 hanno dovuto essere soppressi per alcune tabelle: vedere i dati corrispondenti nell'edizione 1966 dell'annuario.

Zie de nieuwe tabellen II-8 (orde van grootte der bedrijven en ondernemingen) alsmede II-40, II-41 en II-42 (indirecte buitenlandse handel in staal).

De jaarcijfers voor 1957 moesten voor sommige tabellen worden weggelaten: men zie voor de betreffende cijfers de uitgave 1966 van het jaarboek.



**EISEN UND STAHL**

**SIDERURGIE**

**SIDERURGIA**

**IJZER EN STAAL**

**1968**

**Jahrbuch**

**Annuaire**

**Annuario**

**Jaarboek**

**Inhaltswiedergabe nur mit Quellennachweis  
gestattet**

**La reproduction des données est subordonnée  
à l'indication de la source**

**La riproduzione del contenuto è subordinata  
alla citazione della fonte**

**Het overnemen van gegevens is toegestaan  
mits duidelijke bronvermelding**

**Reproduction of the contents of this publication  
is subject to acknowledgement of the source**

## AVERTISSEMENT

L'annuaire « Sidérurgie » est un complément du bulletin bimestriel « Sidérurgie » de l'OSCE. Il est, comme ce dernier, quadrilingue et comprend les deux parties suivantes :

1<sup>o</sup> *Partie* : Statistiques courantes dans lesquelles sont reprises, avec la même présentation et la même numérotation, les données annuelles du bulletin bimestriel (1). Les données portent si possible sur la période 1954-1967; cependant pour certains tableaux les années 1954 à 1956 ont du être supprimées : voir les données correspondantes dans l'édition 1966 de l'annuaire.

2<sup>o</sup> *Partie* : Supplément. Celui-ci comprend, soit des données historiques, soit des données qui ne paraissent qu'occasionnellement dans les « Notes Statistiques » du bulletin bimestriel ou dans les « Informations Statistiques » de l'OSCE.

(<sup>1</sup>) Présentation de l'année 1968.

## AVVERTENZA

L'annuario « Siderurgia » è un complemento del Bollettino bimestrale « Siderurgia » dell'Istituto Statistico delle Comunità Europee. Come quest'ultimo, esso è quadrilingue e comprende i due volumi seguenti :

*Volume I* : Statistiche correnti in cui si riportano, nella stessa forma e con gli stessi numeri di tabelle, i dati annuali del Bollettino bimestrale (1). I dati si riferiscono — ove possibile — al periodo 1954-1967; tuttavia per alcune tabelle gli anni dal 1954 al 1956 hanno dovuto essere soppressi : vedere i dati corrispondenti nell'edizione 1966 dell'annuario.

*Volume II* : Comprende sia le serie storiche sia i dati che sono pubblicati occasionalmente nelle « Note statistiche » del Bollettino bimestrale o nelle « Informazioni Statistiche » dell'Istituto Statistico delle Comunità Europee.

(<sup>1</sup>) Presentazione dell'anno 1968

## VORBEMERKUNG

Das Jahrbuch „Eisen und Stahl“ ist eine Ergänzung der zweimonatlichen Veröffentlichung „Eisen und Stahl“ des S.A.E.G. Es ist ebenfalls viersprachig und umfaßt die folgenden Teile:

*Teil I* : Laufende Statistiken. Hier werden in fast der gleichen Darstellung sowie derselben Numerierung der Tabellen wie im zweimonatlichen Bulletin (1) die Jahresergebnisse zusammengestellt. Die Angaben beziehen sich wenn möglich auf den Zeitraum 1954-1967. Bei einigen Tabellen mußten die Jahreszahlen 1954-1956 gestrichen werden. Die entsprechenden Angaben können dem Jahrbuch, Ausgabe 1966, entnommen werden.

*Teil II* : Anhang. Dieser Zusatz enthält einerseits historische Zahlenreihen, andererseits Angaben, die nur gelegentlich in den „Statistischen Sonderberichten“ des zweimonatlichen Bulletins „Eisen und Stahl“ oder in den „Statistischen Informationen“ des S.A.E.G. erscheinen.

(<sup>1</sup>) Darstellung wie im Jahre 1968.

## VOORWOORD

Het jaarboek « IJzer en Staal » is een completering van het tweemaandelijks bulletin « IJzer en Staal » van het Bureau voor de Statistiek. Evenals dit laatste is het viertalig en omvat de volgende twee delen :

*Deel I* : Lopende statistieken. Hieronder zijn in bijna dezelfde vorm en dezelfde nummering der tabellen als in de tweemaandelijks uitgave (1) de jaarcijfers opgenomen. Deze cijfers omvatten voor zover mogelijk het tijdvak 1954-1967. Voor enkele tabellen moesten de jaarcijfers 1954-1956 worden weggelaten. Voor deze cijfers gelieve men te raadplegen de uitgave 1966 van het jaarboek.

*Deel II* : Aanhangel. Dit gedeelte omvat enerzijds historische cijferreeksen, anderzijds gegevens die slechts onregelmatig verschijnen in de « Speciale Statistische Bijlage » van het tweemaandelijks bulletin « IJzer en Staal » of in de « Statistische Mededelingen » van het Bureau voor de Statistiek der Europese Gemeenschappen.

(<sup>1</sup>) Uitgave 1968.

INHALTSVERZEICHNIS	Seite Page	TABLE DES MATIÈRES	
Vorbemerkung . . . . .	III	Avertissement	
Inhaltsverzeichnis . . . . .	IV-XXIV	Table des matières	
Zeichen und Abkürzungen . . . . .	XXVI	Abréviations et signes employés	
<b>REGELMÄSSIGE STATISTISCHE ANGABEN</b>		<b>SÉRIES STATISTIQUES RÉGULIÈRES</b>	
<b>Zusammenfassende Übersichten</b>		<b>Données récapitulatives principales</b>	
1. Bruttoeisenerzgewinnung in den Ländern der Gemeinschaft und in den wichtigsten dritten Ländern . . . . .	3	1. Extraction brute de minéral de fer par pays, dans la Communauté et les principaux pays tiers	
2. Roheisenerzeugung der Gemeinschaft und der wichtigsten dritten Länder in absoluten Mengen und in % der Rohstahlerzeugung . . . . .	4	2. Production de fonte brute par pays dans la Communauté et les principaux pays tiers en quantité absolue, et en % de la production d'acier brut	
3. Rohstahlerzeugung (Blöcke und Flüssigstahl) nach Ländern der Gemeinschaft und in den wichtigsten dritten Ländern sowie Anteil in % an der Weltrohstahlerzeugung . . . . .	5	3. Production d'acier brut (lingots et moulages) par pays dans la Communauté et les principaux pays tiers et part en % de la production mondiale	
4. Marktversorgung mit Rohstahl nach Ländern der Gemeinschaft, insgesamt und in kg pro Kopf der Bevölkerung (Jahresniveau) . . . . .	6-7	4. Consommation apparente d'acier brut, par pays, et en kg par habitant (taux annuel), dans la Communauté	
5. Vergleichende Gegenüberstellung der Entwicklung der Indizes der Marktversorgung mit Rohstahl, der industriellen Produktion sowie der metallverarbeitenden Industrie nach Ländern . . . . .	8	5. Evolution comparée, par pays, des indices : — de la consommation d'acier brut — de l'ensemble de la production industrielle — et de la production des industries transformatrices des métaux	
6. Wertmäßige Bedeutung der Investitionsprojekte nach Anlagengruppen für die Gemeinschaft insgesamt, welche im voraus, entsprechend den Entscheidungen 27—55 und 26—56, an die Hohe Behörde gemeldet worden sind . . . . .	9	6. Importance, en valeur, des projets d'investissement déclarés à l'avance à la Haute Autorité au titre des décisions 27—55 et 26—56 par catégories de projets, pour l'ensemble de la Communauté	
7. Vergleichende Gegenüberstellung der Entwicklung der höchstmöglichen Jahreserzeugung an Roheisen und Rohstahl und der tatsächlichen Erzeugung nach Ländern sowie nach Erzeugungsverfahren für die Gemeinschaft insgesamt . . . . .	10-11	7. Evolution comparée, par pays, de la production maximum possible de fonte brute et d'acier brut en cours d'année, et de la production effectivement réalisée, et données par procédés de fabrication pour l'ensemble de la Communauté	
8. Relative Bedeutung der EGKS-Erzeugnisse, in Werten, am gesamten Außenhandel der Länder der Gemeinschaft, in Mio. EWA-Rechnungseinheiten und in % des Gesamt-Außenhandels . . . . .	12-13	8. Importance relative, en valeur, des produits CECA, dans l'ensemble des échanges commerciaux des pays de la Communauté, en millions d'unités de compte AME et en % des échanges globaux	
<b>Teil I : Eisenschaffende Industrie</b>		<b>I<sup>re</sup> Partie : Sidérurgie proprement dite</b>	
<b>I — Erzeugung — „Roheisen, Rohstahl, Nebenprodukte, Erzeugungsanlagen“</b>		<b>I — Production — « Fonte, acier brut et sous-produits, appareils de production »</b>	
9. Nettoerzeugung an Roheisen nach Sorten in der Gemeinschaft . . . . .	16	9. Production nette de fonte brute par qualités dans la Communauté	
10. Nettoerzeugung von Stahlroheisen nach Ländern (Thomasroheisen — SM-Stahlroheisen) . . . . .	17	10. Production nette de fonte d'affinage par pays (Fonte Thomas — Fonte Martin)	
11. Netto-Gußroheisenerzeugung nach Ländern (Phosphorhaltiges Roheisen — Phosphorarmes Roheisen) . . . . .	18	11. Production nette de fonte de moulage par pays (Fonte phosphoreuse — Fonte non phosphoreuse)	
12. Erzeugung von Spiegeleisen und kohlenstoffreichem Ferromangan nach Ländern . . . . .	19	12. Production de fonte spiegel et de ferro-manganèse carburé par pays	
13. Erzeugung von sonstigem Roheisen nach Ländern . . . . .	19	13. Production de fontes spéciales par pays	
14. Entwicklung der Roheisenerzeugung nach Sorten in % der Erzeugung insgesamt in den Ländern der Gemeinschaft . . . . .	20-21	14. Evolution de la structure de la production de fonte brute par qualités dans les différents pays de la Communauté en % de la production totale	
15. Erzeugung von Rohstahl nach Verfahren in der Gemeinschaft insgesamt (Blöcke und Stahlguß — darunter Rohblöcke) . . . . .	22	15. Production d'acier brut par mode de fabrication dans l'ensemble de la Communauté (lingots et moulages — dont lingots)	



INDICE	Pagina Bladz.	INHOUDSOPGAVE	
Avvertenza . . . . .	III	Voorwoord	
Indice . . . . .	V-XXV	Inhoudsopgave	
Abbreviazioni e segni convenzionali . . . . .	XXVII	Tekens en afkortingen	
<b>SERIE STATISTICHE REGOLARI</b>		<b>REGELMATIG VERSCHIJNENDE STATISTIEKEN</b>	
<b>Principali dati riassuntivi</b>		<b>Samenvattende overzichten</b>	
1. Estrazione grezza di minerale di ferro per paese, nella Comunità e nei principali paesi terzi . . . . .	3	1. Bruto-ijzerertswinning per land in de Gemeenschap en in de voornaamste derde landen	
2. Produzione di ghisa grezza, per paese, nella Comunità e nei principali paesi terzi, in quantità assolute e in % della produzione di acciaio grezzo . . . . .	4	2. Produktie van ruwijzer in de Gemeenschap en in de voornaamste derde landen in werkelijke hoeveelheden en in % van de ruwstaalproduktie	
3. Produzione di acciaio grezzo (lingotti e acciaio splatato per getti), per paese, nella Comunità e nei principali paesi terzi, e parte in % della produzione mondiale . . . . .	5	3. Produktie van ruwstaal (blokken en vloeibaar staal voor gietwerk) per land van de Gemeenschap en in de voornaamste derde landen en aandeel in % van de wereldproduktie	
4. Consumo apparente di acciaio grezzo, per paese, e in kg per abitante (tasso annuo), nella Comunità . . . . .	6-7	4. Berekend verbruik van ruwstaal per land van de Gemeenschap — Totaal en in kg per hoofd van de bevolking (op jaarbasis)	
5. Evoluzione comparata, per paese, degli indici: del consumo di acciaio grezzo — della produzione industriale complessiva — e della produzione delle industrie di trasformazione dei metalli . . . . .	8	5. Vergelijking van het verloop van het ruwstaalverbruik en van de produktie-indices algemeen zowel als van de metaalverwerkende industrie per land	
6. Ammontare dei progetti di investimento dichiarati preventivamente all'Alta Autorità a mente delle decisioni n. 27—55 e 26—56 per categoria di progetti, e per l'insieme della Comunità . . . . .	9	6. Investeringsprojekten van tevoren aan de Hoge Autoriteit gemeld volgens de besluiten 27—55 en 26—56 verdeeld naar soort projekt (in geldwaarde)	
7. Raffronto dell'evoluzione, per paese, della produzione massima possibile di ghisa grezza e di acciaio grezzo durante l'anno e della produzione effettivamente realizzata, nonché dati per processo di fabbricazione per l'insieme della Comunità . . . . .	10-11	7. Vergelijking van het verloop van de hoogst mogelijke jaarproduktie van ruwijzer en ruwstaal met de werkelijke produktie per land, en voor de Gemeenschap per produktie-procédé	
8. Importanza relativa del valore dei prodotti CECA nell'insieme degli scambi commerciali dei paesi della Comunità, in milioni di unità di conto AME ed in % degli scambi globali . . . . .	12-13	8. Relatieve betekenis van de EGKS-produkten in verhouding tot het totale ruilverkeer van de landen der Gemeenschap (in miljoenen rekeneenheden EMO en in % van het totale ruilverkeer)	
<b>I° Parte : Siderurgia propriamente detta</b>		<b>I° Deel : Ijzer- en staalproducerende Industrie</b>	
<b>I — Produzione — « Ghisa — acciaio grezzo — sotto-prodotti — installazioni produttrici »</b>		<b>I — Produktie — "Ruwijzer, Ruwstaal, Bijprodukten, Produktie-Installaties"</b>	
9. Produzione netta di ghisa grezza per qualità nella Comunità . . . . .	16	9. Netto-produktie van ruwijzer per soort in de Gemeenschap	
10. Produzione netta di ghisa da affinazione per paese (Ghisa Thomas — Ghisa Martin) . . . . .	17	10. Netto-produktie van ruwijzer voor de staalproduktie per land (Thomas ruwijzer — Martinruwijzer)	
11. Produzione netta di ghisa da fonderia per paese (Ghisa fosforosa — Ghisa non fosforosa) . . . . .	18	11. Netto-produktie van gietijzer per land (fosforhoudend en niet fosforhoudend gietijzer)	
12. Produzione di ghisa speculare e di ferro manganese carburato per paesi . . . . .	19	12. Produktie van spiegelijzer en koolstofrijk ferromangaan per land	
13. Produzione di ghise speciali per paesi . . . . .	19	13. Produktie van overige ruwijzersoorten per land	
14. Evoluzione della struttura della produzione di ghisa grezza per qualità nei singoli paesi della Comunità, espressa in % della produzione totale . . . . .	20-21	14. Verloop van de ruwijzerproduktie naar soorten in de landen van de Gemeenschap in % van de totale produktie	
15. Produzione di acciaio grezzo secondo il processo di fabbricazione nell'insieme della Comunità (lingotti e getti, di cui: lingotti) . . . . .	22	15. Produktie van ruwstaal per procédé in de Gemeenschap (blokken en gietwerk — waarvan blokken)	

INHALTSVERZEICHNIS (Fortsetzung)		Seite Page	TABLE DES MATIÈRES (Suite)	
Rohstahlerzeugung nach Verfahren und Ländern:			Production d'acier brut par mode de fabrication et par pays :	
16.	Thomasstahl — SM-Stahl . . . . .	23	16.	Thomas — Martin
17.	Oxygen-Stahl — Elektrostahl . . . . .	23	17.	Aciers à oxygène pur — Electrique
18.	Sonstiger Stahl . . . . .	24	18.	Autres
20.	Entwicklung der Rohstahlerzeugung nach Verfahren in % der Erzeugung insgesamt in den Ländern der Gemeinschaft . . . . .	25	20.	Evolution de la structure de la production d'acier brut, par procédés de fabrication dans les différents pays de la Communauté, exprimée en % de la production totale
21.	Erzeugung an Rohblöcken und Flüssigstahl für Stahlguß nach Ländern . . . . .	26	21.	Production de lingots, et production d'acier liquide pour moulage, par pays
22.	Erzeugung an Rohelsen und Rohstahl nach Gebieten: Deutschland (BR) — Frankreich . . . . .	27-28	22.	Production nette de fonte et d'acier brut par régions: Allemagne (RF) — France
23.	Edelstahlerzeugung der Gemeinschaft nach Ländern (Blöcke und Flüssigstahl für Stahlguß) . . . . .	29	23.	Production d'aciers fins et spéciaux par pays (lingots et moulages) dans la Communauté
24.	Erzeugung an legierten Edeltählen (Blöcken und Flüssigstahl) in der Gemeinschaft und in den wichtigsten dritten Ländern . . . . .	30	24.	Production d'aciers spéciaux alliés dans la Communauté et les principaux pays tiers (lingots et moulages)
25.	Erzeugung an Nebenprodukten der Hochofen- und Stahlwerke der Gemeinschaft . . . . .	31	25.	Production des sous-produits des hauts fourneaux et des aciéries de la Communauté
26.	Zahl der vorhandenen und in Betrieb befindlichen Hochöfen, Elektro-Rohelsenöfen und Thomaskonverter nach Ländern . . . . .	32	26.	Nombre de hauts fourneaux, de fours électriques à fonte et de convertisseurs Thomas, existants et en activité, par pays
27.	Zahl der in den Stahlwerken vorhandenen und in Betrieb befindlichen SM- und Elektroöfen nach Ländern . . . . .	33	27.	Nombre de fours Martin et de fours électriques existants et en activité dans les aciéries, par pays
<b>II — Erzeugung an gutem Stahlguß, Walzstahlfertigerzeugnissen und weiterverarbeiteten Erzeugnissen</b>			<b>II — Production des moulages d'acier, des produits finis et des produits finals</b>	
28.	Erzeugung an gutem Stahlguß nach Ländern . . . . .	37	28.	Production de moulages d'acier parachevés par pays
29.	Erzeugung an Walzstahlfertigerzeugnissen der Gemeinschaft insgesamt nach Erzeugnissen, in absoluten Mengen und in % der Gesamterzeugung . . . . .	38-39	29.	Production de produits finis laminés de l'ensemble de la Communauté, par produits en quantité absolue et en % de la production totale
30.	Warmbreitband (coils) — Ergänzende Angaben für die Gemeinschaft insgesamt . . . . .	40	30.	Larges bandes à chaud (coils) — détails complémentaires sur l'ensemble de la Communauté
31.	Erzeugung von einzelnen weiterverarbeiteten Walzstahlfertigerzeugnissen der Gemeinschaft . . . . .	41	31.	Production de certains produits finals de l'ensemble de la Communauté
Erzeugung der verschiedenen Walzstahlfertigerzeugnisse und weiterverarbeiteten Erzeugnisse nach Ländern:			Production des divers produits finis et finals par pays :	
32.	Oberbaumaterial — Schwere Profile . . . . .	42	32.	Matériel de voie — profilés lourds
33.	Breitflachstahl — Bandstahl . . . . .		43	33.
34.	Bleche warmgewalzt: $\geq 4,76$ mm und von 3 bis 4,75 mm . . . . .	44		34.
35.	Bleche warmgewalzt: $< 3$ mm . . . . .		45	35.
36.	Flacherzeugnisse Bleche kaltgewalzt: $\geq 3$ mm . . . . . Bleche kaltgewalzt: $< 3$ mm . . . . . Warmbreitband (Fertigerzeugn.): $\geq 3$ mm	46		36.
37.	Warmbreitband (Fertigerzeugn.): $< 3$ mm — Flacherzeugnisse insgesamt . . . . .		45	37.
38.	Sonst. Walzdraht — Röhrenrund- und Vierkantstahl . . . . .	46		38.
39.	Erzeugnisse Stabstahl (Total) — darunter Betonstahl . . . . .		46	39.
40.	Sonstige Erzeugnisse insgesamt — Walzstahlfertigerzeugnisse insgesamt . . . . .			40.

INDICE (Seguito)	Pagina Bladz.	INHOUDSOPGAVE (Vervolg)
Produzione di acciaio grezzo secondo il processo di fabbricazione e per paese :		Produktie van ruwstaal per procédé en per land :
16. Thomas — Martin . . . . .	23	16. Thomasstaal — Martinstaal
17. Acciai all'ossigeno puro — Elettrico . . . . .	23	17. Oxystaal — Elektrostaal
18. Altri . . . . .	24	18. Andere staalsoorten
20. Evoluzione della struttura della produzione di acciaio grezzo, per processi di fabbricazione, nei singoli paesi della Comunità, in % della produzione totale . . . . .	25	20. Verloop van de ruwstaalproduktie per procédé in % van de totale produktie per land van de Gemeenschap
21. Produzione di lingotti e acciaio spillato da getto per paese . . . . .	26	21. Produktie van blokken en vloeibaar staal voor gietwerk per land
22. Produzione netta di ghisa e di acciaio grezzo per regioni : Germania (RF) — Francia . . . . .	27-28	22. Produktie van ruwijzer en ruwstaal naar gebieden : Duitsland (BR) — Frankrijk
23. Produzione di acciai fini e speciali per paesi (lingotti e getti) nella Comunità . . . . .	29	23. Produktie van speciaal staal van de Gemeenschap per land (blokken en vloeibaar staal voor gietwerk)
24. Produzione di acciai speciali legati nella Comunità e nei principali paesi terzi (lingotti e getti) . . . . .	30	24. Produktie van gelegeerd speciaalstaal (blokken en vloeibaar staal) van de Gemeenschap en de voornaamste derde landen
25. Produzione di sotto-prodotti degli alti forni e delle acciaierie della Comunità . . . . .	31	25. Produktie van nevenprodukten bij de hoogovens en staalbedrijven in de Gemeenschap
26. Numero di alti forni, di forni elettrici per ghisa e di convertitori Thomas esistenti e in attività per paese . . . . .	32	26. Aantal der aanwezige en in werking zijnde hoogovens, elektrische ruwijzerovens en thomas-konverters per land
27. Numero di forni Martin e di forni elettrici esistenti e in servizio nelle acciaierie per paese . . . . .	33	27. Aantal in de staalfabrieken aanwezige en in werking zijnde martin- en elektro-ovens per land
<b>II — Produzione di getti di acciaio, e di prodotti finiti e terminali</b>		<b>II — Produktie van goed staalgietwerk, eindprodukten en verder bewerkte produkten</b>
28. Produzione di getti grezzi (finiti) di acciaio per paesi . . . . .	37	28. Produktie van goed staalgietwerk per land
29. Produzione di laminati finiti dell'insieme della Comunità, per prodotti in quantità assolute e in % della produzione totale . . . . .	38-39	29. Produktie van walsrijprodukten van de Gemeenschap per produkt in absolute hoeveelheden en in % van de totale produktie
30. Nastri larghi a caldo (coils) — particolari complementari per l'insieme della Comunità . . . . .	40	30. Warmgewalst breedband (coils) — Aanvullende gegevens voor de Gemeenschap
31. Produzione di alcuni prodotti terminali della Comunità . . . . .	41	31. Produktie van enige verder bewerkte walsrijprodukten van de Gemeenschap
<b>Produzione di diversi prodotti finiti e terminali per paese :</b>		<b>Produktie van de afzonderlijke walsrijprodukten en verder bewerkte produkten per land :</b>
32. Materiale per binari — Profilati pesanti. . . . .	42	32. Materiaal voor de bovenbouw van spoorwegen — Zware profielen
33. Larghi piatti — Nastri . . . . .	43	33. Universaalstaal — Bandstaal
34. Lamiere a caldo : $\geq 4,76$ mm e da 3 a 4,75 mm . . . . .		34. Warmgewalste plaat : $\geq 4,76$ mm en van 3 tot 4,75 mm
35. Lamiere a caldo : $< 3$ mm . . . . .	44	35. Warmgewalste plaat : $< 3$ mm
36. Prodotti piatti { Lamiere a freddo : $\geq 3$ mm . . . . .		45
36. piatti { Lamiere a freddo : $< 3$ mm . . . . .	36. produkten { Koudegewalste plaat : $< 3$ mm — Warmgewalst breedband (eindpr.) : $\geq 3$ mm	
36. piatti { Coils prodotti finiti : $\geq 3$ mm . . . . .	46	37. Warmgewalst breedband (eindpr.) : $< 3$ mm
37. Coils prodotti finiti : $< 3$ mm — Totale prodotti piatti . . . . .		37. Totaal platte produkten
38. Altri { Vergella — Tondi e quadri per tubi . . . . .	45	38. Andere pro- { Walsdraad — Rond- en vierkant staal voor buizen
39. prodotti { Laminati mercantili (totale) — di cui : tondi per cemento armato . . . . .		39. dukten { Staafstaal (totaal) — waarvan : betonstaal
40. Totale « altri prodotti » — Totale generale prodotti finiti . . . . .	46	40. „Overige produkten”, totale — Walsrij-produkten, totaal-generaal

INHALTSVERZEICHNIS (Fortsetzung)	Seite Page	TABLE DES MATIÈRES (Suite)	
41. Einzelne weiterv. Weißblech, sonstige verzinnte Bleche . . . 42. Erzeugnisse Feinstbleche und Feinband . . . . . Überzog. Bleche — Transformatoren- und Dynamobleche . . . . .	47	41. Certains produits finaux Fer-blanc et tôles étamées 42. produits finaux Fer noir utilisé comme tel Tôles revêtues — Tôles magnétiques	
43. Strukturelle Entwicklung der Erzeugung an Walzstahlfertigerzeugnissen nach Erzeugnissen in den verschiedenen Ländern der Gemeinschaft, in % der Erzeugung insgesamt . . . . .	48-51	43. Evolution de la structure de la production des produits finis, par produits dans les différents pays de la Communauté exprimée en % de la production totale	
44. Entwicklung der relativen Bedeutung der einzelnen Länder an der Gesamterzeugung der Gemeinschaft (Roh Eisen — Rohstahl — Walzstahlfertigerzeugnisse)	52	44. Evolution de l'importance relative de chacun des pays-membres, dans la production totale de la Communauté (Fonte brute — Acier brut — produits finis)	
<b>II — Beschäftigung und Löhne in der Eisen- und Stahlindustrie</b>		<b>III — Emploi et salaires dans la sidérurgie</b>	
45. Entwicklung der eingeschriebenen Beschäftigten in der Eisen- und Stahlindustrie nach Ländern . . . . .	54	45. Evolution de la main-d'œuvre inscrite, par pays, dans l'industrie sidérurgique	
46. Zahl der anwesenden Arbeiter nach Produktionsstätten in der Gemeinschaft insgesamt . . . . .	55	46. Nombre d'ouvriers présents, par service, dans l'ensemble de la Communauté	
47. Geleistete Arbeitsstunden der Arbeiter nach Ländern	56	47. Heures de travail effectuées par les ouvriers par pays	
48. Bruttostundenlöhne nach Ländern in der Eisen- und Stahlindustrie in der Abgrenzung des Vertrages . . .	56	48. Salaires horaires dans l'industrie sidérurgique au sens du Traité, par pays	
<b>IV — Aufträge und Lieferungen — Bezüge — Weiterauswalzer</b>		<b>IV — Commandes et livraisons — Réceptions — Relamineurs</b>	
49. Auftragsgänge, Lieferungen und Auftragsbestände (Mengen und Indizes) der Werke der Gemeinschaft	58-59	49. Commandes nouvelles, livraisons et carnets de commandes (quantités et indices) pour l'ensemble des usines de la Communauté	
Bezüge der Werke an Erzeugnissen zum Weiterauswalzen nach der Herkunft:		Réceptions des usines en produits de relaminage par provenance:	
50. EGKS . . . . .	60	50. CECA	
51. Deutschland (BR) . . . . .	61	51. Allemagne (RF)	
52. Frankreich . . . . .	62	52. France	
53. Italien . . . . .	63	53. Italie	
54. Niederlande . . . . .	64	54. Pays-Bas	
55. BLWU . . . . .	65	55. UEBl	
56. Gesamtlieferungen von Werken der Gemeinschaft nach Herkunftsländern (Zugänge) an Blöcken und Halbzeug (Massenstahl, ohne Coils) zum unmittelbaren Verbrauch außerhalb der Eisen- und Stahlindustrie im Sinne des Vertrages . . . . .	66-67	56. Livraisons totales des usines de la Communauté, par pays de provenance et par pays de destination (réceptions), de lingots et de demi-produits, en acier ordinaire (coils exclus), pour utilisation directe en dehors de la sidérurgie du Traité	
57. Lieferungen der Werke insgesamt an Roh Eisen nach Sorten in die Gemeinschaft und in dritte Länder . . .	68	57. Evolution des livraisons de fonte de l'ensemble des usines par qualités dans la Communauté et les pays tiers	
58. Lieferungen der Werke an Walzstahlfertigerzeugnissen, weiterverarbeiteten Erzeugnissen und Roh Eisen in die Gemeinschaft (Bezüge) nach Bestimmungsländern . . . . .	69	58. Livraisons des usines dans la Communauté par pays destinataires (réceptions) de produits finis et finaux en acier ordinaire et de fonte	
Lieferungen der Werke in die Gemeinschaft und in dritte Länder nach Erzeugnis- und Ländergruppen:		Livraisons des usines, dans la Communauté et les pays tiers, par groupes de produits (fonte et acier ordinaire) et par pays ou zones géographiques destinataires:	
59. EGKS . . . . .	70-71	59. CECA	
60. Deutschland (BR) — Frankreich . . . . .	72-73	60. Allemagne (RF) — France	
61. Italien — Niederlande . . . . .	74-75	61. Italie — Pays-Bas	
62. Belgien — Luxemburg . . . . .	76-77	62. Belgique — Luxembourg	

INDICE (Seguito)	Pagina Bladz.	INHOUDSOPGAVE (Vervolg)								
41. Alcuni prodotti 42. terminali <table style="display: inline-table; vertical-align: middle;"> <tr> <td style="font-size: 3em; vertical-align: middle;">}</td> <td style="vertical-align: middle;">Banda e altre lamiere stagnate . . . . . Banda nera utilizzata come tale . . . . .</td> </tr> <tr> <td style="font-size: 3em; vertical-align: middle;">}</td> <td style="vertical-align: middle;">Lamiere rivestite — Lamierini magnetici . .</td> </tr> </table>	}	Banda e altre lamiere stagnate . . . . . Banda nera utilizzata come tale . . . . .	}	Lamiere rivestite — Lamierini magnetici . .	47	41. Enige verder bewerkte 42. produkten <table style="display: inline-table; vertical-align: middle;"> <tr> <td style="font-size: 3em; vertical-align: middle;">}</td> <td style="vertical-align: middle;">Blik en andere vertinde plaat Onvertind blik en band</td> </tr> <tr> <td style="font-size: 3em; vertical-align: middle;">}</td> <td style="vertical-align: middle;">Bekl. plaat — Transformator- en dynamo-plaat</td> </tr> </table>	}	Blik en andere vertinde plaat Onvertind blik en band	}	Bekl. plaat — Transformator- en dynamo-plaat
}	Banda e altre lamiere stagnate . . . . . Banda nera utilizzata come tale . . . . .									
}	Lamiere rivestite — Lamierini magnetici . .									
}	Blik en andere vertinde plaat Onvertind blik en band									
}	Bekl. plaat — Transformator- en dynamo-plaat									
43. Evoluzione della struttura della produzione dei prodotti finiti, per prodotti nei differenti paesi della Comunità, in percento della produzione totale . . .	48-51	43. Strukturele ontwikkeling van de produktie van walsenrijprodukten per produkt in de verschillende landen van de Gemeenschap, in % van de totale produktie								
44. Evoluzione della importanza relativa di ciascun paese membro nella produzione totale della Comunità (ghisa grezza — acciaio grezzo — prodotti finiti) . . . .	52	44. Verloop van de relatieve betekenis van het aandeel der afzonderlijke landen aan de totale produktie van de Gemeenschap (ruwlijzer - ruwstaal - walsenrijprodukten)								
<b>III — Impiego e salari nella siderurgia</b>		<b>III — Bezetting en lonen in de ijzer- en staalindustrie</b>								
45. Sviluppo della mano d'opera nell'industria siderurgica per paesi . . . . .	54	45. Ontwikkeling van het aantal Ingeschreven werknemers in de ijzer- en staalindustrie per land								
46. Numero di operai presenti ripartiti per categorie nello insieme della Comunità . . . . .	55	46. Aantal aanwezige arbeiders per produkten afdeling voor de Gemeenschap als geheel								
47. Ore di lavoro effettuate dagli operai per paesi . . .	56	47. Gewerkte arbeidsuren van de arbeiders per land								
48. Salario orario medio per paese nell'industria siderurgica ai sensi del Trattato . . . . .	56	48. Bruto- uurlonen per land in de ijzer- en staalindustrie in de zin van het Verdrag								
<b>IV — Ordinazioni e consegne — Arrivi — Rilaminatori</b>		<b>IV — Orders en leveringen — Aanvoer — Herwalsenrijen</b>								
49. Nuove ordinazioni, consegne e carico di ordinazione (quantità e indici) per gli stabilimenti della Comunità	58-59	49. Nieuwe orders, leveringen en stand der bestellingen (hoeveelheid en index) van de bedrijven in de Gemeenschap								
Arrivi di prodotti per rilaminazione agli stabilimenti, a seconda della provenienza :		Aanvoer bij de bedrijven van produkten bestemd voor uitwalsing naar land van herkomst :								
50. CECA . . . . .	60	50. EGKS								
51. Germania (RF) . . . . .	61	51. Duitsland (BR)								
52. Francia . . . . .	62	52. Frankrijk								
53. Italia . . . . .	63	53. Italië								
54. Paesi Bassi . . . . .	64	54. Nederland								
55. UEBL . . . . .	65	55. BLEU								
56. Consegne totali degli stabilimenti della Comunità, per paesi di provenienza e per paese destinazione (arrivi), di lingotti e semilavorati in acciaio comune (coils escl.) per utilizzazione diretta fuori dell'industria siderurgica del Trattato . . . . .	66-67	56. Leveringen van de bedrijven binnen de Gemeenschap aan blokken en halffabrikaten (gewoon staal - uitgezonderd warmgewalst breedband) bestemd voor verbruik buiten de ijzer- en staalindustrie, in de zin van het Verdrag (verdeeld naar land van herkomst of bestemming)								
57. Evoluzione delle consegne di ghisa, suddivisa per qualità, dell'insieme degli stabilimenti nella Comunità e verso i paesi terzi . . . . .	68	57. Leveringen van ruwlijzer door de EGKS-bedrijven binnen de Gemeenschap en aan derde landen per soort								
58. Consegne degli stabilimenti nella Comunità, per paesi destinatari, di prodotti finiti e terminali di acciaio comune e di ghisa . . . . .	69	58. Leveringen der bedrijven aan walsenrijprodukten, verder bewerkte walsenrijprodukten en ruwlijzer binnen de Gemeenschap naar landen van bestemming								
Consegne degli stabilimenti nella Comunità e nei paesi terzi per gruppi di prodotti (ghisa e acciaio comune) e per paesi o zone geografiche di destinazione :		Leveringen van de bedrijven aan de Gemeenschap en aan derde landen per produktengroep en land van bestemming :								
59. CECA . . . . .	70-71	59. EGKS								
60. Germania (RF) — Francia . . . . .	72-73	60. Duitsland (BR) — Frankrijk								
61. Italia — Paesi Bassi . . . . .	74-75	61. Italië — Nederland								
62. Belgio — Lussemburgo . . . . .	76-77	62. België — Luxemburg								

INHALTSVERZEICHNIS (Fortsetzung)	Seite Page	TABLE DES MATIÈRES (Suite)
63. Bezüge der Länder an Walzstahlfertigerzeugnissen und weiterverarbeiteten Erzeugnissen von Werken der Gemeinschaft und Marktverflechtungsrate in % (ohne Edelstähle) . . . . .	78	63. Réceptions, par pays, des produits finis et finals livrés par les usines de la Communauté et taux d'interpénétration des marchés (acières spéciaux exclus)
64. Bezüge der Länder an Edelstählen von Werken der Gemeinschaft und Marktverflechtungsrate . . . . .	79	64. Réceptions, par pays, des produits sidérurgiques en aciers fins et spéciaux livrés par les usines de la Communauté, et taux d'interpénétration des marchés
<b>V — Außenhandel und Binnenaustausch der Gemeinschaft mit Erzeugnissen der Eisen- und Stahlindustrie (Außenhandelsstatistik)</b>		<b>V — Commerce extérieur et échanges de produits sidérurgiques à l'intérieur de la Communauté (Statistiques douanières)</b>
Einfuhr aus dritten Ländern nach Erzeugnissen und Bezüge der Länder der Gemeinschaft aus anderen Ländern der Gemeinschaft:		Importations par produits en provenance des pays tiers et réceptions des pays de la Communauté en provenance d'autres pays de la Communauté :
A. Massenstähle und Edelstähle B. Darunter Edelstähle		A. Aciers ordinaires et aciers spéciaux B. Dont aciers spéciaux
65. EGKS . . . . . 84-85 66. Deutschland (BR) . . . . . 86-87 67. Frankreich . . . . . 88-89 68. Italien . . . . . 90-91 69. Niederlande . . . . . 92-93 70. BLWU . . . . . 94-95		65. CECA 66. Allemagne (RF) 67. France 68. Italie 69. Pays-Bas 70. UEBL
Ausfuhr in dritte Länder nach Erzeugnissen und Lieferungen der Länder der Gemeinschaft in andere Länder der Gemeinschaft:		Exportations par produits vers les pays tiers et livraisons des pays de la Communauté aux autres pays de la Communauté :
A. Massenstähle und Edelstähle B. Darunter Edelstähle		A. Aciers ordinaires et aciers spéciaux B. Dont aciers spéciaux
71. EGKS . . . . . 96-97 72. Deutschland (BR) . . . . . 98-99 73. Frankreich . . . . . 100-101 74. Italien . . . . . 102-103 75. Niederlande . . . . . 104-105 76. BLWU . . . . . 106-107		71. CECA 72. Allemagne (RF) 73. France 74. Italie 75. Pays-Bas 76. UEBL
Einfuhr und Ausfuhr nach Erzeugnisgruppen sowie nach Ländern oder Ländergruppen:		Importations et exportations par groupes de produits et par pays ou zones géographiques :
77. EGKS . . . . . 108-113 78. Deutschland (BR) . . . . . 114-119 79. Frankreich . . . . . 120-125 80. Italien . . . . . 126-131 81. Niederlande . . . . . 132-137 82. BLWU . . . . . 138-143		77. CECA 78. Allemagne (RF) 79. France 80. Italie 81. Pays-Bas 82. UEBL
Strukturdaten des Außenhandels mit Eisen- und Stahlerzeugnissen		Données structurelles sur le commerce extérieur des produits sidérurgiques
Roheisen:		Fonte :
83. Entwicklung der relativen Bedeutung des Roheisen-außenhandels der Mitgliedstaaten, bezogen auf die Erzeugung = 100 . . . . . 144		83. Evolution, par pays, de l'importance relative des échanges extérieurs de fonte, exprimés en % de la production
84. Entwicklung des Anteils der Länder oder Ländergruppen am gesamten Roheisen-Außenhandel der Gemeinschaft mit dritten Ländern in % . . . . . 145		84. Evolution, pour l'ensemble de la Communauté, de la répartition, par pays ou zones géographiques (en % du total) des échanges extérieurs de fonte avec les pays tiers
Blöcke und Halbzeug:		Lingots et demi-produits :
85. Entwicklung der relativen Bedeutung des Außenhandels von Blöcken und Halbzeug (ohne Coils) der Mitgliedstaaten, bezogen auf die Rohblockerzeugung = 100 . . . . . 146		85. Evolution, par pays, de l'importance relative des échanges extérieurs de lingots et de demi-produits (coils exclus), exprimés en % de la production d'acier lingots
86. Entwicklung des Anteils der Länder oder Ländergruppen am Außenhandel der Gemeinschaft mit dritten Ländern in % . . . . . 147		86. Evolution, pour l'ensemble de la Communauté, de la répartition par pays ou zones géographiques (en % du total) des échanges extérieurs avec les pays tiers :
I Blöcke und Halbzeug II Warmbreitband in Rollen (Coils)		I de lingots et de demi-produits II de coils

INDICE (Seguito)	Pagina Bladz.	INHOUDSOPGAVE (Vervolg)
63. Arrivi per paesi dei prodotti finiti e terminali consegnati dagli stabilimenti della Comunità e tasso d'interpenetrazione dei mercati (acciai speciali esclusi)	78	63. Aanvoer per land van walsenrijprodukten en verder bewerkte walsenrijprodukten afkomstig van bedrijven binnen de Gemeenschap en graad van marktvervlochtening in % (speciale staalsoorten niet inbegrepen)
64. Arrivi, per paese, di prodotti siderurgici in acciai fini e speciali consegnati dagli stabilimenti della Comunità e tasso d'interpenetrazione dei mercati . . . . .	79	64. Aanvoer van de afzonderlijke landen van speciale staalsoorten afkomstig van bedrijven binnen de Gemeenschap en graad van marktvervlochtening
<b>V — Commercio estero e scambi dei prodotti siderurgici all'interno della Comunità (Statistiche doganali)</b>		<b>V — Buitenlandse handel en ruilverkeer van de Gemeenschap in produkten der ijzer- en staal-industrie (Douanestatistieken)</b>
Importazioni per prodotti in provenienza dai paesi terzi e arrivi ai paesi della Comunità in provenienza da altri paesi della Comunità :		Invoer uit derde landen en aanvoer van de landen der Gemeenschap uit andere landen van de Gemeenschap per produkt :
A. Acciai comuni e acciai speciali		A. Gewoon staal en speciaal staal
B. Di cui acciai speciali		B. Waarvan, speciaal staal
65. CECA . . . . .	84-85	65. EGKS
66. Germania (RF) . . . . .	86-87	66. Duitsland (BR)
67. Francia . . . . .	88-89	67. Frankrijk
68. Italia . . . . .	90-91	68. Italië
69. Paesi Bassi . . . . .	92-93	69. Nederland
70. UEBL . . . . .	94-95	70. BLEU
Esportazioni per prodotti verso i paesi terzi e consegne dei paesi della Comunità agli altri paesi della Comunità :		Uitvoer naar derde landen en leveringen van de landen der Gemeenschap aan andere landen der Gemeenschap per produkt :
A. Acciai comuni e acciai speciali		A. Gewoon staal en speciaal staal
B. Di cui acciai speciali		B. Waarvan, speciaal staal
71. CECA . . . . .	96-97	71. EGKS
72. Germania (RF) . . . . .	98-99	72. Duitsland (BR)
73. Francia . . . . .	100-101	73. Frankrijk
74. Italia . . . . .	102-103	74. Italië
75. Paesi Bassi . . . . .	104-105	75. Nederland
76. UEBL . . . . .	106-107	76. BLEU
Importazioni ed esportazioni per gruppi di prodotti e per paesi o zone geografiche :		Invoer en uitvoer per produktengroep en per land resp. landengroep :
77. CECA . . . . .	108-113	77. EGKS
78. Germania (RF) . . . . .	114-119	78. Duitsland (BR)
79. Francia . . . . .	120-125	79. Frankrijk
80. Italia . . . . .	126-131	80. Italië
81. Paesi Bassi . . . . .	132-137	81. Nederland
82. UEBL . . . . .	138-143	82. BLEU
<b>Dati di struttura del commercio estero dei prodotti siderurgici</b>		<b>Cijfers aangaande de structuur van de buitenlandse handel in ijzer- en staalprodukten</b>
Ghisa :		Ruwijzer :
83. Evoluzione, per paese, dell'importanza relativa degli scambi esterni di ghisa, espressi in % della produzione	144	83. Verloop van de relatieve betekenis van het ruilverkeer in ruwijzer uitgedrukt in % van de produktie (per land)
84. Evoluzione, per l'insieme della Comunità, della ripartizione per paese o zona geografica (in % del totale) degli scambi di ghisa con i paesi terzi . . . . .	145	84. Verloop van het aandeel per land resp. landengroep aan het ruilverkeer van de Gemeenschap met derde landen in ruwijzer, in % van het totale ruilverkeer
Lingotti e semi-prodotti :		Blokken en Halffabrikaten :
85. Evoluzione, per paese, dell'importanza relativa degli scambi esterni di lingotti e semilavorati (esclusi i coils) espressi in % della produzione di acciaio lingotti	146	85. Verloop van de relatieve betekenis van het ruilverkeer in blocchen en halffabrikkat (uitgezonderd coils) uitgedrukt in % van de produktie van stalen blocchen (per land)
86. Evoluzione, per l'insieme della Comunità, della ripartizione per paese o zona geografica (in % del totale) con i paesi terzi in % . . . . .	147	86. Verloop van het aandeel per land resp. landengroep aan het ruilverkeer van de landen van de Gemeenschap met derde landen in %
I Scambi di lingotti e semilavorati		I blocchen en halffabrikkat
II Coils prodotti finiti		II warmgewalst breedband (Coils)

INHALTSVERZEICHNIS (Fortsetzung)	Seite Page	TABLE DES MATIÈRES (Suite)
Fertigerzeugnisse und weiterverarbeitete Fertigerzeugnisse:		Produits finis et finals :
87. Entwicklung der relativen Bedeutung des Außenhandels der Mitgliedstaaten mit Walzstahlfertig- und weiterverarbeiteten Fertigerzeugnissen (einschl. Coils), bezogen auf die Produktion von Walzstahlfertigerzeugnissen = 100 . . . . .	148	87. Evolution, par pays, de l'importance relative des échanges extérieurs de produits finis et finals (coils inclus) exprimés en % de la production des produits finis
88. Entwicklung des Anteils der Länder oder Ländergruppen am Außenhandel der Gemeinschaft mit Walzstahlfertig- und weiterverarbeiteten Fertigerzeugnissen (ohne Coils) (in % des Außenhandels mit dritten Ländern) . . . . .	149	88. Evolution, pour l'ensemble de la Communauté, de la répartition par pays ou zones géographiques (en % du total) des échanges extérieurs de produits finis et finals (coils exclus), avec les pays tiers
88bis Einfuhr und Ausfuhr von Qualitätskohlenstoffstahl und legiertem Stahl (Vertragserzeugnisse) nach Ländern oder Ländergruppen . . . . .	150-155	88bis Importations et exportations d'aciers fins au carbone et d'aciers alliés du traité par pays ou zones géographiques
<b>VI — Versorgung und Verbrauch an Rohstoffen und Energie</b>		<b>VI — Approvisionnement et consommation de matières premières et d'énergie</b>
89. Erzeugung von Eisenerzsinter und Briketts in der Eisen- und Stahlindustrie nach Ländern der Gemeinschaft . . . . .	159	89. Production d'agglomérés de minéral de fer et de briquettes d'agglomérés des usines sidérurgiques par pays dans la Communauté
90. Verbrauch an Eisenerzsinter in Hochöfen nach Ländern der Gemeinschaft (Verbrauch insgesamt sowie Einsatz in kg pro Tonne erzeugten Roh Eisens) . . . . .		90. Consommation d'agglomérés de minéral de fer dans les hauts fourneaux, par pays, dans la Communauté (consommation totale et enfournement en kg par tonne de fonte produite)
91. Verbrauch an Eisenerz nach Anlagen sowie nach Ländern der Gemeinschaft . . . . .	160	91. Consommation de minéral de fer par pays et par service, dans la Communauté
92. Verbrauch an Manganerz nach Anlagen sowie nach Ländern der Gemeinschaft . . . . .	161	92. Consommation de minéral de manganèse, par pays et par service, dans la Communauté
93. Verbrauch von Abbränden nach Ländern der Gemeinschaft (Sinteranlagen und Hochöfen) . . . . .	162	93. Consommation de cendres de pyrites, par pays, dans la Communauté (Installations d'agglomération et hauts fourneaux)
94. Verbrauch an Schrott, Roh Eisen, Spiegeleisen und Hochofen-Ferromangan in der Gemeinschaft . . . . .	163	94. Consommation de ferraille, de fonte, de spiegel et de ferro-manganèse carburé dans la Communauté
95. Schrott- und Roh Eisenverbrauch je Tonne Rohstahl nach Ländern und für die Gemeinschaft insgesamt nach Erzeugungsverfahren . . . . .	164	95. Consommation, par pays, de ferraille et de fonte, par tonne d'acier produite et pour l'ensemble de la Communauté, par procédé de production
96. Verbrauch an Schrott nach Anlagen sowie nach Ländern der Gemeinschaft . . . . .	165-166	96. Consommation de ferraille, par pays et par service, dans la Communauté
97. Verbrauch an Schrott in den Roh Eisen Erzeugungsanlagen pro Tonne erzeugten Roh Eisens nach Ländern der Gemeinschaft . . . . .		97. Consommation de ferraille par tonne de fonte produite dans les installations productrices de fonte, par pays, dans la Communauté
Verbrauch an Roh Eisen, Spiegeleisen und Hochofen-Ferromangan für die Stahlerzeugung nach Ländern der Gemeinschaft:		Consommation de fonte, de spiegel et de ferro-manganèse carburé, pour la production d'acier, par pays, dans la Communauté :
98. Deutschland (BR) — Frankreich — Italien . . . . .	167	98. Allemagne (RF) — France — Italie
99. Niederlande — Belgien — Luxemburg . . . . .	168	99. Pays-Bas — Belgique — Luxembourg
100. Erzeugung der Hüttenkokereien in der Gemeinschaft an Hochofenkoks sowie Anteil an der Hochofen-Koks-erzeugung insgesamt . . . . .	169	100. Production de coke de four des cokeries sidérurgiques de l'ensemble de la Communauté, et importance relative de leur production dans la production totale de coke de four
101. Verbrauch an Koks nach Ländern und Anlagen sowie Verbrauch an anderen festen Brennstoffen (EGKS insgesamt) in den Werken der Eisen- und Stahlindustrie der Gemeinschaft (ohne Hüttenkokereien) . . . . .	170-171	101. Consommation de coke, par pays et par services, et d'autres combustibles solides (ensemble CECA) dans les usines sidérurgiques de la Communauté (cokeries sidérurgiques exclues)
102. Verbrauch an Koks pro Tonne erzeugten Sinters bzw. Roh Eisens in den Hütteninteranlagen sowie in den Roh Eisen-Erzeugungsanlagen nach Ländern der Gemeinschaft . . . . .	169	102. Consommation de coke, par tonne de produit obtenu, dans les installations d'agglomération et dans les installations productrices de fonte, par pays, dans la Communauté
103. Zugänge an festen Brennstoffen bei den Hüttenwerken der Gemeinschaft (ohne Hüttenkokereien) . . . . .	174	103. Réceptions de combustibles solides des usines sidérurgiques de l'ensemble de la Communauté (cokeries sidérurgiques exclues)



INDICE (Seguito)	Pagina Bladz.	INHOUDSOPGAVE (Vervolg)
<b>Prodotti finiti e terminali :</b>		<b>Eindprodukten en verder bewerkte produkten :</b>
87. Evoluzione, per paese, dell'importanza relativa degli scambi esterni di prodotti finiti e finali (incl. i coils) espressi in % della produzione di prodotti finiti . . . . .	148	87. Verloop van de relatieve betekenis van het ruilverkeer in eindprodukten en verder bewerkte produkten (met inbegrip van coils), uitgedrukt in % van de totale produktie van eindprodukten (per land)
88. Evoluzione, per l'insieme della Comunità, della ripartizione per paese o zona geografica (in % del totale) degli scambi di prodotti finiti e finali (esclusi i coils), con i paesi terzi . . . . .	149	88. Verloop van het aandeel per land resp. landengroep aan het ruilverkeer van de landen van de Gemeenschap met derde landen in eindprodukten en verder bewerkte produkten (uitgezonderd van coils), in % van het totale ruilverkeer
88bis Importazioni ed esportazioni di acciai finiti al carbonio e acciai legati del trattato per paesi o zone geografiche . . . . .	150-155	88bis Invoer en uitvoer van koolstofstaal en gelegeerd staal van verdrag per land of landengroep
<b>VI — Approvvigionamento e consumo di materie prime e die energia</b>		<b>VI — Voorziening met — en verbruik van — grondstoffen en energie</b>
89. Produzione di agglomerati di minerale di ferro e di mattonelle di agglomerati degli stabilimenti siderurgici per paese nella Comunità . . . . .	159	89. Produktie van gesinterde ertsen en ertsbriketten in de ijzer- en staalindustrie per land van de Gemeenschap
90. Consumo di agglomerati di minerale di ferro negli alti forni per paese nella Comunità (consumo totale e rifornimento in kg per tonnellata di ghisa prodotta)	159	90. Verbruik van gesinterde ertsen in de hoogovens per land van de Gemeenschap (verbruik in totaal en in kg per ton geproduceerd ruwijzer)
91. Consumo di minerale di ferro, per paese e per reparto, nella Comunità . . . . .	160	91. Verbruik van ijzererts per installatie en per land van de Gemeenschap
92. Consumo di minerale di manganese, per paese e per reparto, nella Comunità . . . . .	161	92. Verbruik van mangaanerts per installatie en per land van de Gemeenschap
93. Consumo di ceneri di piriti nei paesi della Comunità (Impianti di agglomerazione e alti forni) . . . . .	162	93. Verbruik van pyriet-residu per land van de Gemeenschap (sinterinstallaties en hoogovens)
94. Consumo di rottame, di ghisa, di ghisa speculare e di ferro-manganese affinato e carburato nella Comunità	163	94. Verbruik van schroot, ruwijzer, spiegelijzer en hoogoven-ferromangaan in de Gemeenschap
95. Consumo per paese di rottami di ferro e di ghisa per tonnellata d'acciaio prodotta e secondo il processo di fabbricazione per l'insieme della Comunità . . . . .	164	95. Verbruik van schroot en ruwijzer per ton ruwstaal verdeeld naar produktie-procédés, per land en voor de Gemeenschap in totaal
96. Consumo di rottame, per paese e per reparto, nella Comunità . . . . .	165-166	96. Verbruik van schroot per installaties en per land van de Gemeenschap
97. Consumo di rottame per tonnellata di ghisa prodotta nelle installazioni produttrici di ghisa, per paese, nella Comunità . . . . .	166	97. Verbruik van schroot in de produktieinstallaties voor ruwijzer per ton geproduceerd ruwijzer per land van de Gemeenschap
Consumo di ghisa, di ghisa speculare e di ferro-manganese carburato per la produzione di acciaio, per paese, nella Comunità :		Verbruik van ruwijzer, spiegelijzer en hoogoven-ferromangaan voor de staalproduktie per land van de Gemeenschap :
98. Germania (RF) — Francia — Italia . . . . .	167	98. Duitsland (BR) — Frankrijk — Italië
99. Paesi Bassi — Belgio — Lussemburgo . . . . .	168	99. Nederland — België — Luxemburg
100. Produzione di coke da forno delle cokerie siderurgiche dell'insieme della Comunità e aliquota nella produzione totale di coke da forno . . . . .	169	100. Produktie van hoogovencokes in de hoogovencokesfabrieken verbonden aan de ijzer- en staalindustrie van de Gemeenschap en aandeel aan de totale hoogovencokesproduktie
101. Consumo di coke, per paese e per installazioni, e consumo di altri combustibili solidi (insieme della CECA) negli stabilimenti siderurgici della Comunità (cokerie siderurgiche escluse) . . . . .	170-171	101. Verbruik van cokes per land en per installatie en verbruik van andere vaste brandstoffen (totaal van de EGKS) in de ijzer- en staalindustrie van de Gemeenschap (hoogovencokesfabrieken niet inbegrepen)
102. Consumo di coke, per tonnellata di prodotto ottenuto, negli impianti di agglomerazione e nelle installazioni produttrici di ghisa, per paese, nella Comunità	169	102. Verbruik van cokes per ton geproduceerd sinter in de sinterinstallaties en per ton geproduceerd ruwijzer in de installaties voor de produktie van ruwijzer per land van de Gemeenschap
103. Arrivi di combustibili solidi negli stabilimenti siderurgici dell'insieme della Comunità (cokerie siderurgiche escluse) . . . . .	174	103. Aanvoer van vaste brandstoffen bij de ijzer- en staalindustrie van de Gemeenschap (hoogovencokesfabrieken niet inbegrepen)

INHALTSVERZEICHNIS (Fortsetzung)	Seite Page	TABLE DES MATIÈRES (Suite)	
104. Verbrauch von Brennstoffen und Energie in der Eisen- und Stahlindustrie der Gemeinschaft (ohne Hüttenkokerelen und unabhängige Stahlgießereien) . . . . .	172-173	104. Bilan de la consommation de combustibles et d'énergie dans la sidérurgie de la Communauté (sans les cokeries sidérurgiques, ni les fonderies d'acier indépendantes)	
104A Lieferungen von Energie durch die Eisen- und Stahlindustrie . . . . .	174	104A Livraisons d'énergie de la sidérurgie	
<b>VII — Unabhängige Stahlgießereien</b>		<b>VII — Fonderies d'acier indépendantes</b>	
105. Erzeugung von Flüssigstahl für Stahlguß nach Verfahren in den unabhängigen Stahlgießereien der Gemeinschaft (Mengen und Anteil an der Gesamtzeugung) . . . . .	176	105. Production d'acier liquide pour moulage, par procédés, dans l'ensemble des fonderies d'acier indépendantes de la Communauté (Quantités et importance relative)	
106. Rohstoffverbrauch in den unabhängigen Stahlgießereien der Gemeinschaft . . . . .	177	106. Consommation de matières premières de l'ensemble des fonderies d'acier indépendantes de la Communauté	
<b>VIII — Stahlhandel</b>		<b>VIII — Négoce des produits sidérurgiques</b>	
Netto-Zugänge und -Lieferungen der Händler an Eisen- und Stahlerzeugnissen		Réceptions nettes et livraisons nettes de produits sidérurgiques des négociants par produits	
107. EGKS . . . . .	180-	107. CECA	
108. Deutschland (BR) . . . . .	181	108. Allemagne (RF)	
109. Frankreich . . . . .	182-	109. France	
110. Italien . . . . .	183	110. Italie	
111. Niederlande . . . . .	184-	111. Pays-Bas	
112. Belgien . . . . .	185	112. Belgique	
<b>Teil II — Schrott</b>		<b>II* Partie — Ferrailles</b>	
113. Gesamtlieferungen der Schrotthändler der Gemeinschaft (Gußbruch und Stahlschrott) . . . . .	189	113. Livraisons totales des négociants en ferraille de l'ensemble de la Communauté (ferraille de fonte et d'acier)	
114. Netto-Lieferungen der Schrotthändler an Stahlschrott nach Ländern der Gemeinschaft . . . . .	190-191	114. Livraisons nettes de ferrailles d'acier des négociants en ferraille de chaque pays de la Communauté	
115. Außenhandel und Binnenaustausch an Schrott nach Sorten für die Gemeinschaft insgesamt . . . . .	190-191	115. Commerce extérieur, et échanges intérieurs de ferraille pour l'ensemble de la Communauté, par catégories	
Ein- und Ausfuhr von Schrott nach Ländern oder Ländergruppen:		Importations et exportations de ferraille par pays ou zones géographiques:	
116. EGKS — Deutschland (BR) . . . . .	192-193	116. CECA — Allemagne (RF)	
117. Frankreich — Italien . . . . .	194-195	117. France — Italie	
118. Niederlande — BLWU . . . . .	196-197	118. Pays-Bas — UEFL	
<b>Teil III — Eisen- und Manganerzgruben</b>		<b>III* Partie — Mines de fer et de manganèse</b>	
<b>I — Erzeugung — Lieferungen — Beschäftigte Löhne — Leistungen :</b>		<b>I — Production — Livraisons — Emploi — Salaires — Rendement :</b>	
119. Förderung und Bestände an Eisenerz der Eisenerzgruben der Gemeinschaft nach Qualitäten . . . . .	200	119. Production et stocks de minéral de fer par qualités dans les mines de la Communauté	
120. Versand der Eisenerzgruben der Gemeinschaft nach Qualitäten . . . . .	200	120. Livraisons des mines de fer de la Communauté par qualité de minéral	
Eisenerzförderung, Versand und Bestände:		Production, livraisons et stocks :	
121. Deutschland (BR) — Frankreich . . . . .	201	121. Allemagne (RF) — France	
122. Italien — Luxemburg . . . . .	201	122. Italie — Luxembourg	
123. Förderung von Roherz und handelsfähigem Erz in der Gemeinschaft nach Bezirken . . . . .	202-	123. Extraction brute et production marchande de minéral de fer dans la Communauté par régions	
124. Entwicklung der eingeschriebenen Beschäftigten im Eisenerzbergbau nach Ländern . . . . .	203	124. Evolution de la main-d'œuvre inscrite par pays dans les mines de fer	

INDICE (Seguito)	Pagina Bladz.	INHOUDSOPGAVE (Vervolg)		
104. Consumo di combustibili e di energia nella siderurgia della Comunità (non comprese le cokerie siderurgiche né le fonderie di acciaio indipendenti) . . . . .	172-173	104. Verbruik van brandstoffen en energie bij de ijzer- en staalindustrie van de Gemeenschap (hoogovenscokefabrieken en onafhankelijke staalgietereien niet inbegrepen)		
104A Consegne di energia dell'industria siderurgica . . . . .	174	104A Leveringen van energie door de ijzer- en staalindustrie		
<b>VII — Fonderie di acciaio indipendenti</b>		<b>VII — Onafhankelijke staalgietereien</b>		
105. Produzione di acciaio spillato per getti secondo il processo di fabbricazione delle fonderie di acciaio indipendenti della Comunità (Quantità e importanza relativa)	176	105. Produktie van vloeibaar staal voor gietwerk per procédé in de onafhankelijke staalgietereien van de Gemeenschap (Hoeveelheden en aandeel in de totale produktie)		
106. Consumo di materie prime dell'insieme delle fonderie di acciaio indipendenti della Comunità . . . . .	177	106. Grondstoffenverbruik van de onafhankelijke staalgietereien van de Gemeenschap		
<b>VIII — Commercio dei prodotti siderurgici</b>		<b>VIII — Staalhandel</b>		
Arrivi netti e consegne nette di prodotti siderurgici dei commercianti, per prodotti		Netto-ontvangsten en leveringen van ijzer- en staalprodukten van de handelaren per produkt		
107. CECA . . . . .	180-	107. EGKS	{	
108. Germania (RF) . . . . .	181	108. Duitsland (BR)		
109. Francia . . . . .	182-	109. Frankrijk		
110. Italia . . . . .	183	110. Italië		
111. Paesi Bassi . . . . .	184-	111. Nederland		
112. Belgio . . . . .	185	112. België		
<b>II° Parte — Rottame</b>		<b>II° Deel — Schroot</b>		
113. Consegne totali dei commercianti in rottame dell'insieme della Comunità (rottame di ghisa e d'acciaio)	189	113. Totale leveringen door de schroothandelaren van de Gemeenschap (gegoten schroot en staalschroot)	{	
114. Consegne nette di rottame di acciaio dei commercianti in rottame, per paese della Comunità . . . . .	190-191	114. Netto-leveringen van staalschroot door de schroothandelaren per land van de Gemeenschap		
115. Commercio estero e scambio all'interno di rottame, per l'insieme della Comunità e per categorie . . . . .		115. Buitenlandse handel van — en ruilverkeer binnen — de Gemeenschap in schroot per land		
Importazioni e esportazioni di rottame per paesi o zone geografiche:		In- en uitvoer van schroot per land resp. landengroep:		
116. CECA — Germania (RF) . . . . .	192-193	116. EGKS — Duitsland (BR)	{	
117. Francia — Italia . . . . .	194-195	117. Frankrijk — Italië		
118. Paesi Bassi — UEBL . . . . .	196-197	118. Nederland — BLEU		
<b>III° Parte — Miniere di ferro e di manganese</b>		<b>III° Deel — Ijzererts- en mangaanertsminen</b>		
<b>I — Produzione — Consegne — Impiego — Salari — Rendimento:</b>		<b>I — Produktie — Leveringen — Werknemers — Lonen — Prestaties:</b>		
119. Produzione e giacenze di minerale di ferro per qualità nelle miniere della Comunità . . . . .	200	119. Winning en voorraden van ijzererts der ijzerertsminen in de Gemeenschap per soort	{	
120. Consegne delle miniere di ferro della Comunità per qualità di minerale . . . . .	201	120. Leveringen der ijzerertsminen in de Gemeenschap per soort		
Produzione, consegne e scorte di minerale di ferro:		Ijzerertswinning, leveringen en voorraden bij de mijnen:		
121. Germania (RF) — Francia . . . . .		202-	121. Duitsland (BR) — Frankrijk	{
122. Italia — Lussemburgo . . . . .			122. Italië — Luxemburg	
123. Estrazione grezza e produzione commerciabile di minerale di ferro nella Comunità per regioni . . . . .	203	123. Winning van ruwerts en in de handel gangbaar erts in de Gemeenschap per bekken		
124. Sviluppo della mano d'opera nelle miniere di ferro per paese . . . . .	203	124. Ontwikkeling van het aantal ingeschreven werknemers in de ijzerertsminen per land		

INHALTSVERZEICHNIS (Fortsetzung)	Seite Page	TABLE DES MATIÈRES (Suite)	
125. Leistung je Mann und Schicht in den Eisenerzgruben nach Ländern . . . . . 126. Bruttostundenlöhne nach Ländern im Eisenerzbergbau (direkter Durchschnittslohn in nationaler Währung) 127. Erzeugung, Bestände und Beschäftigte in den Manganerzgruben . . . . .	204-205	125. Rendement par poste et par pays dans les mines de fer 126. Salaire horaire par pays dans les mines de fer (salaire direct moyen en monnaie nationale) 127. Production, stocks et main-d'œuvre des mines de manganèse	
<b>II — Außenhandel und Binnenaustausch der Gemeinschaft an Eisenerz, Manganerz und Schwefelkiesabbränden (Außenhandelsstatistik) :</b>		<b>II — Commerce extérieur du minéral de fer, du minéral de manganèse et des cendres de pyrites, et échanges à l'Intérieur de la Communauté (Statistiques douanières) :</b>	
128. Außenhandel und Binnenaustausch der Gemeinschaft an Eisenerz, Manganerz und Schwefelkiesabbränden	208-209	128. Commerce extérieur et échanges intérieurs de minéral de fer, de minéral de manganèse et de cendres de pyrites pour l'ensemble de la Communauté	
Einfuhr und Ausfuhr von Eisenerz, Manganerz und Schwefelkiesabbränden nach Ländern oder Ländergruppen:		Importations et exportations de minéral de fer, de minéral de manganèse et des cendres de pyrites par pays ou zones géographiques:	
129. EGKS . . . . . 130. Deutschland (BR) . . . . . 131. Frankreich . . . . . 132. Italien . . . . . 133. Niederlande . . . . . 134. BLWU . . . . .	210-211 212-213 214-215 216-217 218-219 220-221	129. CECA 130. Allemagne (RF) 131. France 132. Italie 133. Pays-Bas 134. UEBL	
<b>Teil IV — Verschiedenes</b>		<b>IV• Partie — Statistiques diverses</b>	
<b>I — Umlage</b>		<b>I — Prélèvement</b>	
135. Entwicklung des Umlagesatzes auf den Wert der unter den Vertrag über die EGKS fallenden Erzeugnisse in % und EWA-Rechnungseinheiten je Tonne Erzeugnisse	225	135. Evolution du taux du prélèvement sur la valeur des productions CECA en % et en unités de compte AME, par t.m. de produits	
136. Entwicklung der Umlagesätze je Tonne auf die Erzeugung der Eisen- und Stahlerzeugnisse nach Ländern in Landeswährung . . . . .	226	136. Evolutions par pays en monnaie nationale des taux du prélèvement à la tonne sur la production des produits sidérurgiques	
Entwicklung der Umlagemeldungen in Werten nach Ländern und Erzeugnissen sowie Anteil der einzelnen Erzeugnisse in %:		Evolution des déclarations relatives au prélèvement, en valeur par pays et par produits et contribution relative en % de chaque produit:	
137. Deutschland (BR) — Frankreich . . . . . 138. Italien — Niederlande . . . . . 139. Belgien — Luxemburg . . . . . 140. EGKS . . . . . 141. Anteil des Betrags der einzelnen Länder an der EGKS-Umlage, in % . . . . .	227-228 229	137. Allemagne (RF) — France 138. Italie — Pays-Bas 139. Belgique — Luxembourg 140. CECA 141. Part en % de la contribution de chaque pays au prélèvement CECA	
<b>II — Bestände und Bestandsveränderungen nach Erzeugnisgruppen bei den Erzeugern und bei den Händlern in den Ländern der Gemeinschaft</b>		<b>II — Stocks réels et variations des stocks par groupe de produits chez les producteurs et les négociants dans les pays de la Communauté</b>	
142. Bestände . . . . .	232-233	142. Stocks	
<b>III — Industrien der ersten Verarbeitungsstufe von Eisen und Stahl</b>		<b>III — Industries de la première transformation de la fonte et de l'acier</b>	
143. Erzeugung der verschiedenen Industrien der ersten Verarbeitungsstufe von Eisen und Stahl nach Ländern	236-237	143. Production, par pays, des diverses industries de la première transformation de la fonte et de l'acier	

INDICE (Seguito)	Pagina Bladz.	INHOUDSOPGAVE (Vervolg)
125. Rendimento per turno e per paese nelle miniere di ferro 126. Salario orario per paese nelle miniere di ferro (salario diretto medio in moneta nazionale) 127. Produzione, giacenze e mano d'opera delle miniere di manganese	204-205	125. Prestatie per man en per dienst in de ijzerertsminen per land 126. Brutto-uurlonen per land in de ijzerertsminen (directe gemiddelde lonen in nationale munt) 127. Produktie, voorraden en aantal werknemers in de mangaanertsminen
<b>II — Commercio estero di minerale di ferro, di minerale di manganese e di ceneri di piriti e scambi all'interno della Comunità (Statistiche doganali) :</b>		<b>II — Buitenlandse handel en ruilverkeer van de Gemeenschap in ijzererts, mangaanerts en pyriet-residu (Douanestatistieken) :</b>
128. Commercio estero e scambio all'interno della Comunità di minerale di ferro, di minerale di manganese e di ceneri di piriti	208-209	128. Buitenlandse handel van — en ruilverkeer binnen — de Gemeenschap in ijzererts, mangaanerts en pyriet-residu
Importazioni e esportazioni di minerale di ferro, di minerale di manganese e di ceneri di piriti per paesi o zone geografiche		Invoer en uitvoer van ijzererts, mangaanerts en pyriet-residu per land resp. landengroep :
129. CECA 130. Germania (RF) 131. Francia 132. Italia 133. Paesi Bassi 134. UEBl	210-211 212-213 214-215 216-217 218-219 220-221	129. EGKS 130. Duitsland (BR) 131. Frankrijk 132. Italië 133. Nederland 134. BLEU
<b>IV* Parte — Statistiche varie</b>		<b>IV* Deel — Diverse statistieken</b>
<b>I — Prelievo</b>		<b>I — Heffing</b>
135. Evoluzione del tasso di prelievo sul valore delle produzioni CECA in % e in unità di conto AME per tonnellata di prodotti	225	135. Verloop van de heffing op de waarde van de onder het EGKS-Verdrag vallende produkten, in % en in EMO-rekeneenheden per ton
136. Evoluzione per paese in valuta nazionale dei tassi di prelievo per tonnellata sulla produzione dei prodotti siderurgici	226	136. Verloop van de heffing per ton op de produktie van ijzer- en staalprodukten, per land in nationale valuta
Evoluzione delle dichiarazioni relative al prelievo, in valore per paese e per prodotti e in % per prodotto :		Verloop van de aangiften met betrekking tot de heffing, per land en per produkt, in waarde en aandeel in % van elk produkt :
137. Germania (RF) — Francia 138. Italia — Paesi Bassi 139. Belgio — Lussemburgo 140. CECA 141. Quota percentuale di ogni paese sul prelievo CECA	227-228 229	137. Duitsland (BR) — Frankrijk 138. Italië — Nederland 139. België — Luxemburg 140. EGKS 141. Het aandeel in % van de bijdrage van elk land in de EGKS-heffing
<b>II — Stocks reali e variazioni degli stocks per gruppo di prodotti presso i produttori e commercianti nei paesi della Comunità</b>		<b>II — Werkelijke voorraden en voorraadmutaties per produktengroep bij de producenten en bij de handelaren in de landen van de Gemeenschap</b>
142. Stocks	232-233	142. Voorraden
<b>III — Industria della prima trasformazione della ghisa e dell'acciaio</b>		<b>III — Primaire ijzer- en staalverwerkende industrieën</b>
143. Produzione, per paese, delle diverse industrie della prima trasformazione di ghisa e di acciaio	236-237	143. Produktie van de verschillende primaire ijzer- en staalverwerkende industrieën per land

INHALTSVERZEICHNIS (Fortsetzung)	Seite Page	TABLE DES MATIÈRES (Suite)
<b>Tell II ANHANG</b>		<b>II<sup>e</sup> Partie SUPPLÉMENT</b>
Verschiedene Statistiken		Statistiques diverses
<b>Produktion</b>		<b>Production</b>
II-1 Historische Entwicklung der Roheisenerzeugung (einschl. Ferrolegerungen) seit 1870 in der Gemeinschaft und den wichtigsten Drittländern . . . . .	240-241	II-1 Evolution historique de la production de fonte et ferro-alliages, depuis 1870, dans la Communauté et les principaux pays du monde
II-2 Historische Entwicklung der Rohstahlerzeugung (Blöcke und Flüssigstahl) seit 1860 in der Gemeinschaft und den wichtigsten Drittländern (Mengen und kg pro Kopf der Bevölkerung) . . . . .	242-243	II-2 Évolution historique de la production d'acier (lingots et moulages) depuis 1860 dans la CEEA et les principaux pays du monde (tonnage et en kg par habitant)
II-3 Historische Entwicklung des Anteils der Schweißstahlerzeugung an der Rohstahlerzeugung insgesamt in der Gemeinschaft, 1860-1925 . . . . .	244	II-3 Évolution historique de l'importance relative de la production d'acier brut et de fer puddlé brut dans la Communauté, 1860-1925
II-4 Historische Entwicklung der Rohstahlerzeugung in der Gemeinschaft nach Verfahren (Mengen und %) . . . . .	245	II-4 Évolution historique de la structure de la production d'acier dans la Communauté par procédés de fabrication en tonnage et en % de la production totale
II-5 Entwicklung der durchschnittlichen Jahreserzeugung an Roheisen und Rohstahl pro Anlage (in Betrieb befindlich) in den Ländern der Gemeinschaft . . . . .	246	II-5 Évolution de la production moyenne annuelle de fonte et d'acier brut, par installation en activité, dans les pays de la Communauté
<b>Investitionen</b>		<b>Investissements</b>
II-6 Investitionsaufwendungen in der Eisen- und Stahlindustrie und im Eisenerzbergbau nach Ländern . . . . .	247	II-6 Dépenses d'investissements dans l'industrie sidérurgique et les mines de fer par pays
II-7 Investitionsaufwendungen in der Eisen- und Stahlindustrie und im Eisenerzbergbau nach Sektoren . . . . .	248-249	II-7 Dépenses d'investissements dans la sidérurgie et les mines de fer par secteur
II-8 Werke und Unternehmen der Stahlindustrie nach Größenklassen . . . . .	250-251	II-8 Taille des usines et des entreprises sidérurgiques
<b>Stahlverbrauch</b>		<b>Consommation d'acier</b>
II-9 Entwicklung der Marktversorgung mit Rohstahl in den Ländern der Gemeinschaft, in den Vereinigten Staaten sowie im Vereinigten Königreich . . . . .	252-253	II-9 Evolution historique de la consommation apparente d'acier brut des pays de la Communauté, des Etats-Unis et du Royaume-Uni
II-10 Entwicklung der Marktversorgung mit Rohstahl — pro Kopf der Bevölkerung — in den Ländern der Gemeinschaft, in den Vereinigten Staaten sowie im Vereinigten Königreich . . . . .	254-255	II-10 Evolution historique de la consommation apparente d'acier brut — par tête d'habitant — des pays de la Communauté, des Etats-Unis et du Royaume-Uni
II-11 Entwicklung der Marktversorgung mit Rohstahl — ohne Oberbaumaterial — in den Ländern der Gemeinschaft, in den Vereinigten Staaten sowie im Vereinigten Königreich . . . . .	256-257	II-11 Evolution historique de la consommation apparente d'acier brut — sans matériel de voie — des pays de la Communauté, des Etats-Unis et du Royaume-Uni
II-12 Entwicklung der Marktversorgung mit Rohstahl — ohne Oberbaumaterial, pro Kopf der Bevölkerung — in den Ländern der Gemeinschaft, in den Vereinigten Staaten sowie im Vereinigten Königreich . . . . .	258-259	II-12 Evolution historique de la consommation apparente d'acier brut — sans matériel de voie — par tête d'habitant — des pays de la Communauté, des Etats-Unis et du Royaume-Uni
II-13 Sichtbarer Stahlverbrauch nach Erzeugnisgruppen . . . . .	260-263	II-13 Consommation apparente d'acier par groupes de produits
II-14 Anteil (in %) der Erzeugnisgruppen am sichtbaren Stahlverbrauch . . . . .	264-267	II-14 Structure en % de la consommation apparente d'acier par groupes de produits
II-15 Entwicklung der Nettomengen verschiedener Erzeugnisgruppen, die die Eisen- und Stahlindustrie im Sinne des Vertrages verlassen . . . . .	268-269	II-15 Evolution des tonnages nets des divers groupes de produits quittant la sidérurgie au sens du Traité
<b>Außenhandel</b>		<b>Commerce extérieur</b>
II-16 Binnenaustausch und Außenhandel der Gemeinschaft an Stahlerzeugnissen des Vertrages . . . . .	272-273	II-16 Échanges intracommunautaires et commerce extérieur de la Communauté pour les produits sidérurgiques du Traité

INDICE (Seguito)	Pagina Blz.	INHOUDSOPGAVE (Vervolg)
<b>II<sup>a</sup> Parte</b> <b>SUPPLEMENTO</b> <b>Statistiche varie</b>		<b>II<sup>a</sup> Deel</b> <b>AANHANGSEL</b> <b>Diverse statistieken</b>
<b>Produzione</b> II-1 Evoluzione storica della produzione di ghisa e ferroleghe dal 1870 nella CEEA e nei principali paesi del mondo . . . . . II-2 Evoluzione storica della produzione di acciaio grezzo (lingotti e acciaio spillato per getti) dal 1860 nella CEEA e nei principali paesi del mondo (in tonnellaggio e in kg per abitante) . . . . . II-3 Evoluzione storica dell'importanza relativa della produzione di acciaio grezzo e di ferro pudellato grezzo nella Comunità 1860-1925 . . . . . II-4 Evoluzione storica della struttura della produzione di acciaio grezzo della Comunità secondo il processo di fabbricazione (quantità e %) . . . . . II-5 Evoluzione della produzione annua media di ghisa grezza e di acciaio grezzo per installazione in esercizio, nei paesi della Comunità . . . . .	240-241 242-243 244 245 246	<b>Produktie</b> II-1 Historische ontwikkeling van de produktie van ruw-ijzer en ferrolegeringen in de Gemeenschap en de belangrijkste landen in de wereld vanaf 1870 II-2 Historische ontwikkeling van de produktie van ruwstaal (blokken en vloeibaar staal voor gietwerk) in de Gemeenschap en de belangrijkste derde landen vanaf 1860 (in tonnen en in kg per hoofd van de bevolking) II-3 Historische ontwikkeling van het aandeel van puddel-ijzer in de totale produktie van ruwstaal in de Gemeenschap, 1860-1925 II-4 Historische ontwikkeling van de ruwstaalproduktie in de Gemeenschap (hoeveelheid en in %) II-5 Verloop van de gemiddelde jaarlijkse produktie van ruwijzer en ruwstaal per (in bedrijf zijnde) installatie in de landen van de Gemeenschap
<b>Investimenti</b> II-6 Spese di investimenti nell'industria siderurgica e nelle miniere di ferro per paese . . . . . II-7 Spese di investimenti nell'industria siderurgica e nelle miniere di ferro per settore . . . . . II-8 Amplezza degli stabilimenti e delle imprese siderurgiche . . . . .	247 248-249 250-251	<b>Investeringen</b> II-6 Investeringsuitgaven in de ijzer- en staalindustrie en in de ijzerertsminbouw per land II-7 Investeringsuitgaven in de ijzer- en staalindustrie en in de ijzerertsminbouw per sektor II-8 Bedrijven en ondernemingen van de ijzer- en staalindustrie naar grootte klassen
<b>Consumo d'acciaio</b> II-9 Evoluzione storica del consumo apparente di acciaio grezzo dei paesi della Comunità, degli Stati Uniti e del Regno Unito II-10 Evoluzione storica del consumo apparente di acciaio grezzo — <i>pro capite</i> — dei paesi della Comunità, degli Stati Uniti e del Regno Unito . . . . . II-11 Evoluzione storica del consumo apparente di acciaio grezzo — <i>materiale ferroviario escluso</i> — dei paesi della Comunità, degli Stati Uniti e del Regno Unito. . . . . II-12 Evoluzione storica del consumo apparente di acciaio grezzo — <i>materiale ferroviario escluso</i> — <i>pro capite</i> — dei paesi della Comunità, degli Stati Uniti e del Regno Unito . . . . . II-13 Consumo apparente d'acciaio per gruppi di prodotti II-14 Struttura in % del consumo apparente d'acciaio per gruppi di prodotti . . . . . II-15 Evoluzione dei tonnellaggi netti dei diversi gruppi di prodotti che escono dalla siderurgia ai sensi del Trattato	252-253 254-255 256-257 258-259 260-263 264-267 268-269	<b>Staalverbruik</b> II-9 Ontwikkeling van het berekend verbruik van ruwstaal in de landen der Gemeenschap, in de Verenigde Staten en in het Verenigd Koninkrijk II-10 Ontwikkeling van het berekend verbruik van ruwstaal — <i>per hoofd der bevolking</i> — in de landen der Gemeenschap, in de Verenigde Staten en in het Verenigd Koninkrijk II-11 Ontwikkeling van het berekend verbruik van ruwstaal — <i>zonder materiaal voor spoorwegen</i> — in de landen der Gemeenschap, in de Verenigde Staten en in het Verenigd Koninkrijk II-12 Ontwikkeling van het berekend verbruik van ruwstaal — <i>zonder materiaal voor spoorwegen</i> — <i>per hoofd der bevolking</i> — in de landen der Gemeenschap, in de Verenigde Staten en in het Verenigd Koninkrijk II-13 Berekend verbruik van staal per groep van produkten II-14 Aandeel (in %) van het berekend verbruik van staal per groep van produkten II-15 Verloop der netto-tonnages van verschillende produktgroepen die de ijzer- en staalindustrie verlaten
<b>Commercio estero</b> II-16 Scambi interni e commercio estero dei prodotti siderurgici contemplati dal Trattato . . . . .	272-273	<b>Buitenlandse handel</b> II-16 Ruilverkeer en buitenlandse handel van de Gemeenschap in staalprodukten welke onder het Verdrag vallen

INHALTSVERZEICHNIS (Fortsetzung)		Seite Page	TABLE DES MATIÈRES (Suite)
Historische Entwicklung der Aus- und Einfuhr von Eisen- und Stahlerzeugnissen des Vertrages und ausserhalb des Vertrages, sowie Aus- und Einfuhr insgesamt, umgerechnet auf Rohstahlgewicht, ab 1925			Évolution historique des exportations et des importations des produits sidérurgiques du Traité et hors Traité ainsi que le total exportations calculé en équivalent d'acier brut, depuis 1925
II-17	Deutschland (BR) . . . . .	274	II-17 Allemagne (RF)
II-18	Frankreich . . . . .	275	II-18 France
II-19	Italien . . . . .	276	II-19 Italie
II-20	Niederlande . . . . .	277	II-20 Pays-Bas
II-21	BLWU . . . . .	278	II-21 UEBL
II-22	EGKS . . . . .	279	II-22 CECA
Historische Entwicklung des Außenhandels einiger wichtiger Gruppen von Erzeugnissen des Vertrages ab 1925 (Ein- und Ausfuhr in % der aufgeführten Gesamtmenge)			Évolution historique du commerce extérieur de quelques groupes importants de produits du Traité, depuis 1925 (importations et exportations en % de la quantité totale indiquée)
II-23	Deutschland (BR) . . . . .	280	II-23 Allemagne (RF)
II-24	Frankreich . . . . .	281	II-24 France
II-25	Italien . . . . .	282	II-25 Italie
II-26	Niederlande . . . . .	283	II-26 Pays-Bas
II-27	BLWU . . . . .	284	II-27 UEBL
<b>Außenhandel und Binnenaustausch von Edelstählen der Gemeinschaft</b>			<b>Commerce extérieur et échanges d'aciers spéciaux dans la Communauté</b>
Einfuhr aus dritten Ländern und Bezüge der Länder der Gemeinschaft aus anderen Ländern der Gemeinschaft nach Erzeugnissen			Importations en provenance des pays tiers et réceptions des pays de la Communauté en provenance d'autres pays de la Communauté par produit
II-28	EGKS . . . . .	288	II-28 CECA
II-29	Deutschland (BR) . . . . .	289	II-29 Allemagne (RF)
II-30	Frankreich . . . . .	290	II-30 France
II-31	Italien . . . . .	291	II-31 Italie
II-32	Niederlande . . . . .	292	II-32 Pays-Bas
II-33	BLWU . . . . .	293	II-33 UEBL
Ausfuhr in dritte Länder und Lieferungen der Länder der Gemeinschaft in andere Länder der Gemeinschaft nach Erzeugnissen			Exportations vers les pays tiers et livraisons des pays de la Communauté aux autres pays de la Communauté par produits
II-34	EGKS . . . . .	294	II-34 CECA
II-35	Deutschland (BR) . . . . .	295	II-35 Allemagne (RF)
II-36	Frankreich . . . . .	296	II-36 France
II-37	Italien . . . . .	297	II-37 Italie
II-38	Niederlande . . . . .	298	II-38 Pays-Bas
II-39	BLWU . . . . .	299	II-39 UEBL
<b>Indirekter Stahlaußenhandel</b>			<b>Echanges indirects d'acier</b>
Erläuterungen . . . . .		302-303	Notes explicatives
II-40	Ein- und Ausfuhr (indirekt) . . . . .	304-305	II-40 Importations et exportations (indirectes)
II-41	Ein- und Ausfuhr (indirekt, direkt und Nettoausfuhr) . . . . .	306-307	II-41 Importations et exportations (indirectes, directes et exportations nettes)
II-42	Stahlverbrauch (= Stahlverbrauch unter Berücksichtigung des indirekten Stahlaußenhandels) . . . . .	308	II-42 Consommation finale d'acier (= consommation d'acier en considérant les échanges indirects d'acier)
<b>ROHSTOFFE</b>			<b>MATIÈRES PREMIÈRES</b>
<b>Eisenerz</b>			<b>Minéral de fer</b>
Förderung — Beschäftigte — Verbrauch			Extraction — Main-d'œuvre — Consommation
II-43	Rohrzerförderung und Beschäftigte der Eisenerzgruben unter Tage und im Tagebau in der Gemeinschaft . . . . .	310-311	II-43 Extraction brute de minéral et main-d'œuvre employée dans les mines de fer souterraines et les mines à ciel ouvert dans la Communauté



INDICE (Seguito)	Pagina Blz.	INHOUDSOPGAVE (Vervolg)	
<p><b>Evoluzione storica delle esportazioni ed importazioni di prodotti siderurgici del Trattato e fuori del Trattato, come pure il totale delle esportazioni ed importazioni, in equivalente di acciaio grezzo, dal 1925</b></p>		<p><b>Historische ontwikkeling van de uit- en invoer van ijzer- en staalprodukten vallende onder het Verdrag en niet-vallende onder het Verdrag, evenals de totale in- en uitvoer, uitgedrukt in ruwstaal equivalent, vanaf 1925</b></p>	
II-17 Germania (RF) . . . . .	274	II-17 Duitsland (BR)	
II-18 Francia . . . . .	275	II-18 Frankrijk	
II-19 Italia . . . . .	276	II-19 Italië	
II-20 Paesi Bassi . . . . .	277	II-20 Nederland	
II-21 UEBL . . . . .	278	II-21 BLEU	
II-22 CECA . . . . .	279	II-22 EGKS	
<p><b>Evoluzione storica del commercio estero di alcuni gruppi importanti di prodotti del Trattato dal 1925 (importazioni ed esportazioni in % della quantità totale sopra citata)</b></p>		<p><b>Historische verloop van de buitenlandse handel in enige belangrijke groepen van produkten, welke onder het Verdrag vallen, vanaf 1925. (In- en uitvoer in % van de vermelde totale hoeveelheid)</b></p>	
II-23 Germania (RF) . . . . .	280	II-23 Duitsland (BR)	
II-24 Francia . . . . .	281	II-24 Frankrijk	
II-25 Italia . . . . .	282	II-25 Italië	
II-26 Paesi Bassi . . . . .	283	II-26 Nederland	
II-27 UEBL . . . . .	284	II-27 BLEU	
<p><b>Commercio estero e scambi di acciai speciali all'interno della Comunità</b></p>		<p><b>Buitenlandse handel en ruilverkeer van de Gemeenschap in speciaal staal</b></p>	
<p><b>Importazioni in provenienza dai paesi terzi e arrivi ai paesi della Comunità in provenienza da altri paesi della Comunità per prodotti</b></p>		<p><b>Invoer uit derde landen en aanvoer van de landen der Gemeenschap uit andere landen van de Gemeenschap per produkt</b></p>	
II-28 CECA . . . . .	288	II-28 EGKS	
II-29 Germania (RF) . . . . .	289	II-29 Duitsland (BR)	
II-30 Francia . . . . .	290	II-30 Frankrijk	
II-31 Italia . . . . .	291	II-31 Italië	
II-32 Paesi Bassi . . . . .	292	II-32 Nederland	
II-33 UEBL . . . . .	293	II-33 BLEU	
<p><b>Esportazioni verso i paesi terzi e consegne dei paesi della Comunità agli altri paesi della Comunità per prodotti</b></p>		<p><b>Uitvoer naar derde landen en leveringen van de landen der Gemeenschap aan andere landen van de Gemeenschap per produkt</b></p>	
II-34 CECA . . . . .	294	II-34 EGKS	
II-35 Germania (RF) . . . . .	295	II-35 Duitsland (BR)	
II-36 Francia . . . . .	296	II-36 Frankrijk	
II-37 Italia . . . . .	297	II-37 Italië	
II-38 Paesi Bassi . . . . .	298	II-38 Nederland	
II-39 UEBL . . . . .	299	II-39 BLEU	
<p><b>Commercio estero indiretto di acciaio</b></p>		<p><b>Indirecte buitenlandse handel in staal</b></p>	
<p><b>Note esplicative . . . . . 302-303</b></p>		<p><b>Toelichtingen . . . . . 304-305</b></p>	
II-40 Importazioni ed esportazioni (indirette) . . . . .	304-305	II-40 Invoer en uitvoer (indirecte)	
II-41 Importazioni ed esportazioni (indirette, dirette ed esportazioni nette) . . . . .	306-307	II-41 Invoer en uitvoer (indirecte, directe en netto-uitvoer)	
II-42 Consumo finale di acciaio (= consumo di acciaio tenuto conto del commercio estero indiretto di acciaio) . . . . .	308	II-42 Eindverbruik van staal (= verbruik van staal, waarbij rekening is gehouden met de indirecte staaluitvoer en -invoer)	
<p><b>MATERIE PRIME</b></p>		<p><b>GRONDSTOFFEN</b></p>	
<p><b>Minerale di ferro</b></p>		<p><b>Ijzererts</b></p>	
<p><b>Estrazione — Mano d'opera — Consumo</b></p>		<p><b>Winning — Werknemers — Verbruik</b></p>	
II-43 Estrazione grezza di minerale e mano d'opera nelle miniere di ferro in sotterraneo e a miniere cielo aperto nella Comunità . . . . .	310-311	II-43 Bruto-ertswinning en aantal werknemers der ijzererts-mijnen ondergronds en in dagbouw in de Gemeenschap	

INHALTSVERZEICHNIS (Fortsetzung)		Seite Page	TABLE DES MATIÈRES (Suite)
Verbrauch von Eisenerz in den Sinteranlagen, in den Hochöfen, den Elektro-Rohisenöfen und in den Stahlwerken, sowie insgesamt			Consommation de minéral de fer dans les installations d'agglomération, dans les hauts-fourneaux et les fourneaux électriques à fonte et dans les aciéries ainsi que la consommation totale
II-44	Deutschland (BR) . . . . .	312	II-44 Allemagne (RF)
II-45	Frankreich . . . . .	313	II-45 France
II-46	Italien . . . . .	314	II-46 Italie
II-47	Niederlande . . . . .	315	II-47 Pays-Bas
II-48	Belgien . . . . .	316	II-48 Belgique
II-49	Luxemburg . . . . .	317	II-49 Luxembourg
II-50	EGKS . . . . .	318	II-50 CECA
II-51	Entwicklung des Eisenerzverbrauchs (in Stoff-t und Fe-t) unterteilt nach dem Verbrauch von Inlandserz, Erz aus anderen Ländern der Gemeinschaft und Erz aus dritten Ländern . . . . .	320-321	II-51 Évolution de la consommation de minéral de fer (tonnage réel et fer contenu) subdivisée en consommation de minéral indigène, minéral en provenance d'autres pays de la Communauté et minéral en provenance des pays tiers
<b>Schrott</b>			<b>Ferraille</b>
II-52	Erzeugung, Verbrauch und Versorgung von Schrott in der Eisen- und Stahlindustrie, einschließlich in den Eisengießereien . . . . .	324-325	II-52 Bilan de la production, de la consommation et des approvisionnements en ferrailles de la sidérurgie et des fonderies de fonte
<b>PREISE</b>			<b>PRIX</b>
<b>Durchschnittspreise</b>			<b>Prix moyens</b>
II-53	Durchschnittspreise der Eisen- und Stahlerzeugnisse der Gemeinschaft . . . . .	328-339	II-53 Prix moyens des produits sidérurgiques de la Communauté
II-54	Durchschnittspreise C.I.F. in \$/t von Eisenerz aus einigen wichtigen dritten Ländern und Preisindex . . . . .	340-343	II-54 Prix moyens C.I.F. en \$/t du minéral de fer en provenance de quelques pays tiers importants et l'indice des prix
II-55	Durchschnittspreise C.I.F. in \$/t von Manganerz aus einigen wichtigen dritten Ländern und Preisindex . . . . .	344-345	II-55 Prix moyens C.I.F. en \$/t du minéral de manganèse en provenance de quelques pays tiers et l'indice des prix
II-56	Entwicklung der Stahlpreise im Verhältnis zu den Großhandelspreisen industrieller Erzeugnisse . . . . .	346-347	II-56 Evolution des prix de l'acier, et relation avec les prix de gros des produits industriels
II-57	Durchschnittliche Ein- und Ausführpreise aller Schrottsorten insgesamt in \$/t. . . . .	348	II-57 Prix moyens d'importation et d'exportation de l'ensemble des catégories de ferraille en \$/t
<b>Grundpreise EGKS</b>			<b>Prix de base CECA</b>
Entwicklung der Rohisen-, Stahl- und Schrottpreise in den Ländern der Gemeinschaft			Évolution des prix de la fonte, de l'acier et de la ferraille dans les pays de la Communauté
II-58	Preise für Stahlrohisen . . . . .	352	II-58 Prix de la fonte d'affinage
II-59	Preise für Gießereirohisen . . . . .	353	II-59 Prix de la fonte phosphoreuse de moulage
II-60	Preise für Hämatitrohisen . . . . .	354	II-60 Prix de la fonte hématite de moulage
II-61	Preise für Spiegeleisen . . . . .	355	II-61 Prix de la fonte Spiegel
II-62	Preise für kohlenstoffreiches Ferromangan . . . . .	356	II-62 Prix pour le ferro-manganèse carburé
II-63	Entwicklung der Schrottpreise (Gemeinschaft und USA) . . . . .	357	II-63 Évolution des prix de la ferraille (Communauté et USA)
Werksgrundpreise für Walzwerkserzeugnisse gemäß den bei der Hohen Behörde hinterlegten Preislisten			Prix de base des produits sidérurgiques suivant les barèmes déposés à la Haute Autorité
II-64	Deutschland (BR) — Thomasstahl . . . . .	358-359	II-64 Allemagne (RF) — Acier Thomas
II-65	Deutschland (BR) — SM-Stahl . . . . .	360-361	II-65 Allemagne (RF) — Acier Martin
II-66	Belgien — Thomasstahl . . . . .	362-363	II-66 Belgique — Acier Thomas
II-67	Belgien — SM-Stahl . . . . .	364-365	II-67 Belgique — Acier Martin
II-68	Frankreich — Thomasstahl . . . . .	366-367	II-68 France — Acier Thomas
II-69	Frankreich — SM-Stahl . . . . .	368-369	II-69 France — Acier Martin
II-70	Italien — SM-Stahl . . . . .	370-371	II-70 Italie — Acier Martin
II-71	Luxemburg — Thomasstahl . . . . .	372-373	II-71 Luxembourg — Acier Thomas
II-72	Niederlande — Thomasstahl . . . . .	374-375	II-72 Pays-Bas — Acier Thomas
II-73	Niederlande — SM-Stahl . . . . .	376-377	II-73 Pays-Bas — Acier Martin


INDICE (Seguito)	Pagina Blz.	INHOUDSOPGAVE (Vervolg)
Consumo di minerale di ferro negli impianti di agglomerazione, negli alti forni e forni elettrici da ghisa, nelle acciaierie e consumo totale		Verbruik van IJzererts in de sinterinstallaties, in de hoogovens en de elektrische ruwijzerovens, in de staalfabrieken en het totale verbruik
II-44 Germania (RF) . . . . .	312	II-44 Duitsland (BR)
II-45 Francia . . . . .	313	II-45 Frankrijk
II-46 Italia . . . . .	314	II-46 Italië
II-47 Paesi Bassi . . . . .	315	II-47 Nederland
II-48 Belgio . . . . .	316	II-48 België
II-49 Lussemburgo . . . . .	317	II-49 Luxemburg
II-50 CECA . . . . .	318	II-50 EGKS
II-51 Evoluzione del consumo di minerale di ferro (tonnellaggio reale e ferro contenuto), suddiviso in consumo di minerale indigeno, minerale in provenienza di altri paesi della Comunità e minerali in provenienza dai paesi terzi . . . . .	320-321	II-51 Verloop van het verbruik van ijzererts (in bruto en Fe-tonnen), onderverdeeld naar verbruik van erts uit het binnenland, uit andere landen van de Gemeenschap en uit derde landen
<b>Rottame</b>		<b>Schroot</b>
II-52 Produzione, consumo e approvvigionamento di rottame della siderurgia, ivi comprese le fonderie di ghisa . . . . .	324-325	II-52 Balans van de produktie, het verbruik en de aanvoer van schroot van de ijzer- en staalindustrie met inbegrip van de ijzergieterijen
<b>PREZZI</b>		<b>PRIJZEN</b>
<b>Prezzi medi</b>		<b>Gemiddelde prijzen</b>
II-53 Prezzi medi dei prodotti siderurgici della Comunità . . . . .	328-339	II-53 Gemiddelde prijzen der ijzer en staalprodukten van de Gemeenschap
II-54 Prezzi medi C.I.F. in \$/t del minerale di ferro proveniente da alcuni importanti paesi terzi ed indice dei prezzi . . . . .	340-343	II-54 Gemiddelde prijzen C.I.F. in \$/t van ijzererts afkomstig uit enige belangrijke derde landen en de prijsindex
II-55 Prezzi medi C.I.F. in \$/t del minerale di manganese proveniente da alcuni importanti paesi terzi ed indice dei prezzi . . . . .	344-345	II-55 Gemiddelde prijzen C.I.F. in \$/t van mangaanerts afkomstig uit enige belangrijke derde landen en de prijsindex
II-56 Evoluzione dei prezzi d'acciaio e relazione con i prezzi all'ingrosso dei prodotti industriali . . . . .	346-347	II-56 Ontwikkeling van de staalprijzen in verhouding tot de groothandelsprijzen van industriële produkten
II-57 Prezzi medi dell'importazione ed esportazione dell'insieme delle categorie di rottame in \$/t . . . . .	348	II-57 Gemiddelde in- en uitvoerprijzen van alle soorten schroot tezamen in \$/t
<b>Prezzi base CECA</b>		<b>Basisprijzen EGKS</b>
Evoluzione dei prezzi della ghisa, dell'acciaio e del rottame nei paesi della Comunità		Ontwikkeling van de prijzen, staal en schroot in de landen van de Gemeenschap
II-58 Prezzi della ghisa ematite di affinazione . . . . .	352	II-58 Prezzi van ruwijzer voor de staalproduktie
II-59 Prezzi per la ghisa fosforosa per getti . . . . .	353	II-59 Prezzi van gietijzer
II-60 Prezzi per la ghisa ematita da fonderia . . . . .	354	II-60 Prezzi van hematiet gietijzer
II-61 Prezzi per la ghisa speculare . . . . .	355	II-61 Prezzi van spiegelijzer
II-62 Prezzi per il ferro manganese all'alto forno . . . . .	356	II-62 Prezzi van koolstofrijk ferro-mangaan
II-63 Evoluzione dei prezzi del rottame (Comunità e USA)	357	II-63 Evolutie van de schrootprijzen (Gemeenschap en USA)
Prezzi base dei prodotti siderurgici secondo i listini depositati all'Alta Autorità		Basisprijzen van walsijzerprodukten volgens de bij de Hoge Autoriteit ingediende prijschalen
II-64 Germania (RF) — Acciaio Thomas . . . . .	358-359	II-64 Duitsland (BR) — Thomasstaal
II-65 Germania (RF) — Acciaio Martin . . . . .	360-361	II-65 Duitsland (BR) — Martinstaal
II-66 Belgio — Acciaio Thomas . . . . .	362-363	II-66 België — Thomasstaal
II-67 Belgio — Acciaio Martin . . . . .	364-365	II-67 België — Martinstaal
II-68 Francia — Acciaio Thomas . . . . .	366-367	II-68 Frankrijk — Thomasstaal
II-69 Francia — Acciaio Martin . . . . .	368-369	II-69 Frankrijk — Martinstaal
II-70 Italia — Acciaio Martin . . . . .	370-371	II-70 Italië — Martinstaal
II-71 Lussemburgo — Acciaio Thomas . . . . .	372-373	II-71 Luxemburg — Thomasstaal
II-72 Paesi Bassi — Acciaio Thomas . . . . .	374-375	II-72 Nederland — Thomasstaal
II-73 Paesi Bassi — Acciaio Martin . . . . .	376-377	II-73 Nederland — Martinstaal

INHALTSVERZEICHNIS (Fortsetzung)		Seite Page	TABLE DES MATIÈRES (Suite)
<b>SOZIALSTATISTIKEN</b>			<b>STATISTIQUES SOCIALES</b>
<b>Lohnkosten</b>			<b>Coût de la main-d'œuvre</b>
Lohnkosten je Stunde			Montant horaire du coût de la main-d'œuvre
II-74	Im Eisenerzbergbau . . . . .	380	II-74 Dans les mines de fer
II-75	In der Eisen- und Stahlindustrie . . . . .	381	II-75 Dans la sidérurgie
<b>Ausländische Arbeiter</b>			<b>Ouvriers étrangers</b>
II-76	Entwicklung der Gesamtbelegschaft und der Zahl der ausländischen Arbeiter im Eisenerzbergbau . . . .	382	II-76 Évolution de l'effectif total et de nombre d'ouvriers étrangers dans les mines de fer
II-77	Entwicklung der Gesamtbelegschaft und der Zahl der ausländischen Arbeiter in der Eisen- und Stahlindustrie	383	II-77 Évolution de l'effectif total et du nombre d'ouvriers étrangers dans la sidérurgie
II-78	Aufgliederung der ausländischen Arbeiter im Eisenerzbergbau nach dem Herkunftsland . . . . .	384-387	II-78 Répartition des ouvriers étrangers des mines de fer suivant le pays d'origine
II-79	Aufgliederung der ausländischen Arbeiter in der Eisen- und Stahlindustrie nach dem Herkunftsland . . . . .	388-391	II-79 Répartition des ouvriers de l'industrie sidérurgique suivant le pays d'origine
<b>Altersgliederung</b>			<b>Répartition par âge</b>
II-80	Altersgliederung der beschäftigten Arbeiter in der Eisen- und Stahlindustrie . . . . .	392-393	II-80 Répartition par âge des ouvriers dans l'industrie sidérurgique
II-81	Altersgliederung der beschäftigten Arbeiter im Eisenerzbergbau . . . . .	394-395	II-81 Répartition par âge des ouvriers dans les mines de fer
<b>Abwesenheiten</b>			<b>Absences</b>
II-82	Abwesenheiten in % der möglichen Anwesenheiten in den Eisenerzgruben an Arbeitstagen . . . . .	396-403	II-82 Absences dans les mines de fer en % des présences possibles pendant les jours ouvrables
Viersprachiges Verzeichnis der in dem Bulletin aufgeführten Ländernamen . . . . .		404	Index en quatre langues des noms des pays cités dans le Bulletin
Veröffentlichungen des Statistischen Amtes der Europäischen Gemeinschaften . . . . .		405-409	Publications de l'Office Statistique des Communautés Européennes

INDICE (Seguito)	Pagina Blz.	INHOUDSOPGAVE (Vervolg)	
<b>STATISTICHE SOCIALE</b>		<b>SOCIALE STATISTIEKEN</b>	
<b>Costo della manodopera</b>		<b>Arbeidskosten</b>	
Ammontare orario del costo della manodopera		Bedrag van de arbeidskosten per uur	
II-74 Nelle miniere di ferro . . . . .	380	II-74 In de IJzererts Mijnbouw	
II-75 Nella siderurgia . . . . .	381	II-75 In de IJzer- en staalindustrie	
<b>Operai stranieri</b>		<b>Buitenlandse arbeiders</b>	
II-76 Evoluzione dell'occupazione operaia complessiva e del numero di operai stranieri nelle miniere di ferro . .	382	II-76 Ontwikkeling van het totaal aantal tewerkgestelde arbeiders en van het aantal buitenlandse arbeiders in de IJzererts mijnen	
II-77 Evoluzione dell'occupazione operaia complessiva e del numero di operai stranieri nella siderurgia . . . . .	383	II-77 Ontwikkeling van het totaal aantal tewerkgestelde arbeiders en van het aantal buitenlandse arbeiders in de IJzer- en staalindustrie	
II-78 Ripartizione degli operai stranieri nelle miniere di ferro secondo il paese d'origine . . . . .	384-387	II-78 Aantal buitenlandse arbeiders in de IJzererts mijnen naar land van herkomst	
II-79 Ripartizione degli operai stranieri dell'industria siderurgica secondo il paese d'origine . . . . .	388-391	II-79 Aantal buitenlandse arbeiders in de IJzer- en staalindustrie naar land van herkomst	
<b>Ripartizione per età</b>		<b>Leeftijdsopbouw</b>	
II-80 Ripartizione per età degli operai dell'industria siderurgica . . . . .	392-393	II-80 Verdeling naar leeftijd der arbeiders in de IJzer- en staalindustrie	
II-81 Ripartizione per età degli operai nelle miniere di ferro	394-395	II-81 Verdeling naar leeftijd der arbeiders in de IJzererts mijnen	
<b>Assenze</b>		<b>Verzuimen</b>	
II-82 Assenza nelle miniere di ferro in % delle presenze possibili durante i giorni lavorativi . . . . .	396-403	II-82 Verzuimen in % van de mogelijke diensten bij de IJzererts mijnen op werkdagen	
Indice in quattro lingue dei nomi dei paesi menzionati nel Bollettino . . . . .	404	Viertallige lijst van de in het handboek vermelde landen	
Pubblicazioni dell'Istituto Statistico delle Comunità Europee	405-409	Publicaties van het Bureau voor de Statistiek der Europese Gemeenschappen	

ZEICHEN UND ABKÜRZUNGEN		ABRÉVIATIONS ET SIGNES EMPLOYÉS
Null (nichts)	—	Néant
Unbedeutend (im allgemeinen weniger als die Hälfte der kleinsten in der betreffenden Reihe verwendeten Einheit oder Dezimalzahlen)	0	Donnée très faible (généralement inférieure à la moitié de la dernière unité ou décimale des nombres mentionnés sous la rubrique)
Kein Nachweis vorhanden	.	Donnée non disponible
Unsichere oder geschätzte Angabe	( )	Donnée incertaine ou estimée
Dasselbe, falls die Schätzung vom Statistischen Amt der Europäischen Gemeinschaften vorgenommen wurde	[ ]	Dito, dans le cas où l'estimation est faite par l'Office Statistique des Communautés Européennes
Vorläufige Angabe	p/prov.	Donnée provisoire
Million	Mio	Million
Milliarde	Mrd	Milliard
Nicht getrennt ausgewiesen	N.D.	Non distingué
A.n.g. (anderweitig nicht genannt)	N.D.A.	Non dénommés ailleurs
Berichtigte Angabe(n)	r	Donnée rectifiée
Geheim	s	Secret
Prozent	%	Pourcentage
Durchschnitt	ø	Moyenne
Weniger als	<	Moins de
Mehr als	>	Plus de
Zeitraum mehrerer voller Kalenderjahre (z.B. 1.1.58 bis 31.12.60)	1958—60	Période de plusieurs années civiles (p. ex.: du 1.1.58 au 31.12.60)
12 Monate zweier Kalenderjahre (z.B. Rechnungsjahr gleich Juli/Juni)	1958/59	Période de douze mois consécutifs (p. ex.: année fiscale de juillet à juin)
Metrische Tonne	t	Tonne métrique
Kilogramm	kg	Kilogramme
Stunde	h	Heure
Kubikmeter	m <sup>3</sup>	Mètre cube
Megawatt	M.W.	Mégawatt
Kilowatt	kW	Kilowatt
Megawattstunde	MWh	Mégawatt-heure
Kilowattstunde	kWh	Kilowatt-heure
Kilovolt-Ampère	kVA	Kilo-volt-ampère
Deutsche Mark	DM	Deutschmark
Französischer Franken	Ffr	Franc français
Lire	Lit	Lire
Gulden	Fl	Florin
Belgischer Franken	Fb	Franc belge
Luxemburger Franken	Flbg	Franc luxembourgeois
Dollar	\$	Dollar
Pfund Sterling	£	Livre sterling
Rechnungseinheit EWA (Europäisches Währungsabkommen)	RE/U.C.	Unité de compte AME (Accord monétaire européen)
Statistisches Amt der Europäischen Gemeinschaften	SAEG/OSCE	Office Statistique des Communautés Européennes
Europäische Gemeinschaft für Kohle und Stahl	EGKS/CECA	Communauté Européenne du Charbon et de l'Acier
Europäische Wirtschaftsgemeinschaft	EWG/CEE	Communauté Économique Européenne
Belgische-Luxemburgische Wirtschaftsunion	BLWU/UEBL	Union Économique Belgo-Luxembourgeoise
Assoziierte überseeische Länder und Hoheitsgebiete	PTOM	Pays et territoires d'Outre Mer, associés à la CEE
Europäische Freihandelsassoziation (EFTA)	AELE	Association Européenne de libre échange
Verbrauch	C	Consommation
Erzeugung	P	Production
Lieferungen	L	Livraisons
Internationales Warenverzeichnis für den Außenhandel	CST	Classification statistique et tarifaire

ABBREVIAZIONI E SEGNI CONVENZIONALI		TEKENS EN AFKORTINGEN
Il fenomeno non esiste	—	Nul
Cifra bassissima (generalmente inferiore alla metà dell'ultima unità o dell'ultimo decimale dei numeri indicati sotto la rispettiva rubrica)	0	Zeer kleine hoeveelheid (in het algemeen minder dan de helft van de kleinste, in de betreffende reeks, gebruikte eenheid of decimaal)
Dato non disponibile	.	Geen gegevens beschikbaar
Dato incerto o stima	()	Onzekere of geschatte gegevens
Stima effettuata dall'Istituto Statistico delle Comunità Europee	[]	Schatting van het Bureau voor de Statistiek der Europese Gemeenschappen
Dato provvisorio	p/prov.	Voorlopig gegeven
Millione	Mio	Miljoen
Miliardo	Mrd	Miljard
Non distinti	N.D.	Niet afzonderlijk opgegeven
Non denominati altrove	N.D.A.	Niet elders vermeld
Riveduto	r	Herzien
Segreto	s	Geheim
Percentuale	%	Percentage
Media	Ø	Gemiddelde
Meno di	<	Minder dan
Più di	>	Meer dan
Periodo di più anni civili (ad es.: dal 1.1.58 al 31.12.60)	1958—60	Tijdsduur van meerdere volle kalenderjaren (bijv.: 1.1.58 tot 31.12.60)
12 mesi consecutivi (ad es.: esercizi finanziari = luglio/lugno)	1958/59	12 maanden van 2 kalenderjaren (bijv. fiscaal boekjaar = juli/juni)
Tonnellata metrica	t	Metrische tonnen
Chilogrammo	kg	Kilogram
Ora	h	Uur
Metro cubo	m³	Kubieke meter
Megawatt	M.W.	Megawatt
Kilowatt	kW	Kilowatt
Megawatt-ora	MWh	Megawattuur
Kilowatt-ora	kWh	Kilowattuur
Kilo-volt-ampère	kVA	Kilovolt-ampère
Marco tedesco	DM	Duitse mark
Franco francese	Ffr.	Franse frank
Lira	Lit	Lire
Florino	Fl	Gulden
Franco belga	Fb	Belgische frank
Franco lussemburghese	Flbg	Luxemburgse frank
Dollaro	\$	Dollar
Lira sterlina	£	Pond Sterling
Unità di conto AME (Accordo Monetario Europeo)	RE/U.C.	Rekeneenhed EMO (Europese Monetaire Overeenkomst)
Istituto statistico delle Comunità Europee	SAEG/OSCE	Bureau voor de Statistiek der Europese Gemeenschappen
Comunità Europea del Carbone e dell'Acciaio	EGKS/CECA	Europese Gemeenschap voor Kolen en Staal
Comunità Economica Europea	EWG/CEE	Europese Economische Gemeenschap
Unione Economica Belgo-Lussemburghese	UEBL/BLEU	Belgisch-Luxemburgse Economische Unie
Paesi e Territori d'Oltremare associati	PTOM	De geassocieerde landen en gebieden overzee
Associazione Europea di Libero Scambio	AELE	Europese Vrijhandelsassociatie
Consumo	C	Verbruik
Produzione	P	Produktie
Consegne	L	Leveringen
Classificazione Statistica e Tariffaria	CST	Classificatie voor Statistiek en Tarief van de Internationale handel





**I**

**Laufende Statistiken**

**Statistiques courantes**

**Statistiche correnti**

**Lopende statistieken**



**ZUSAMMENFASSENDE ÜBERSICHTEN**

---


**DONNÉES RÉCAPITULATIVES PRINCIPALES**

---

**PRINCIPALI DATI RIASSUNTIVI**

---

**SAMENVATTENDE OVERZICHTEN**



## Extraction brute de mineral de fer

## Estrazione grezza di minerale di ferro

## Eisenerzförderung (Roherz)

## Bruto-Ijzerertswinning

1

1000 t

Zeit Période Periodo Tijdvak	Deutschland (BR)	France	Italia	UEBL . BLEU		EGKS CECA
				Belgique België	Luxembourg	
1954	13 039	44 362	1 601	81	5 887	64 970
1955	15 682	50 885	2 151	106	7 204	76 028
1956	16 928	53 359	2 650	144	7 594	80 675
1957	18 320	58 525	2 610	138	7 843	87 435
1958	17 984	60 167	2 150	124	6 636	87 060
1959	18 063	61 597	2 045	142	6 509	88 356
1960	18 869	67 724	2 138	160	6 978	95 869
1961	18 866	67 395	2 065	115	7 458	95 899
1962	16 643	67 117	1 983	81	6 507	92 331
1963	12 898	58 476	1 709	96	6 990	80 169
1964	11 613	61 472	1 572	62	6 680	81 399
1965	10 847	60 126	1 368	91	6 315	78 747
1966	9 467	55 657	1 253	124	6 528	73 028
1967	8 553	49 836	1 222	88	6 304	66 002

In % der Weltförderung . En % de l'extraction mondiale  
In % dell'estrazione mondiale . In % van de wereldproductie

1954	3,9	14,3	0,5	0,0	1,9	21,0
1955	4,1	13,4	0,6	0,0	1,9	20,0
1956	4,2	13,2	0,7	0,0	1,9	20,0
1957	4,2	13,4	0,6	0,0	1,8	20,0
1958	4,5	14,9	0,5	0,0	1,6	16,5
1959	4,2	14,3	0,5	0,0	1,5	20,5
1960	3,7	13,1	0,4	0,0	1,4	18,6
1961	3,6	13,0	0,4	0,0	1,4	18,5
1962	3,2	12,8	0,4	0,0	1,2	17,6
1963	2,4	11,1	0,3	0,0	1,3	15,2
1964	2,0	10,9	0,3	0,0	1,2	14,4
1965	1,8	10,0	0,2	0,0	1,1	13,1
1966	1,5	8,9	0,2	0,0	1,0	11,6
1967	1,4	7,9	0,2	0,0	1,0	10,5

Zeit Période Periodo Tijdvak	Großbritannien Royaume-Uni (a)	Schweden Suède (a)	UdSSR URSS (c)	Vereinigte Staaten USA (b)	Kanada Canada (d)	Venezuela Venezuela (d)	Welt Monde (a)
1954	15 807	15 416	64 346	79 118	6 192	5 421	310 000
1955	16 484	17 450	71 862	106 655	14 841	8 437	379 000
1956	16 503	19 061	78 079	98 856	20 280	11 100	403 000
1957	17 179	19 983	84 167	107 070	20 208	15 300	436 500
1958	14 850	18 605	88 801	68 665	14 268	15 480	403 000
1959	15 108	18 284	94 390	59 867	22 212	17 196	437 400
1960	17 325	21 317	106 541	88 697	19 548	19 488	499 200
1961	16 775	23 129	117 633	72 678	18 468	14 568	495 300
1962	15 523	21 787	128 102	72 982	24 888	13 260	502 100
1963	15 155	23 093	137 475	74 776	27 250	11 592	516 400
1964	16 588	26 603	145 584	86 193	35 357	15 556	576 800
1965	15 653	29 484	153 000	89 252	34 795	17 496	609 000
1966	13 778	28 207	160 271	91 594	36 744	17 844	626 900
1967	12 943	28 752	168 000	85 546	37 700	17 200	631 100

In % der Weltförderung . En % de l'extraction mondiale  
In % dell'estrazione mondiale . In % van de wereldproductie

1954	5,1	5,0	20,8	25,5	2,0	1,7	100,0
1955	4,3	4,6	19,0	28,1	3,9	2,2	100,0
1956	4,1	4,7	19,4	24,5	5,0	2,8	100,0
1957	3,9	4,6	19,3	24,6	4,6	3,5	100,0
1958	3,7	4,6	20,4	17,0	3,5	3,8	100,0
1959	3,5	4,2	21,9	13,9	5,2	4,0	100,0
1960	3,4	4,1	20,7	17,2	3,8	2,8	100,0
1961	3,2	4,5	22,8	14,0	3,6	2,8	100,0
1962	3,0	4,1	24,4	13,9	4,7	2,5	100,0
1963	2,8	4,4	26,0	13,9	5,2	2,2	100,0
1964	2,9	4,7	25,9	14,6	6,3	2,8	100,0
1965	2,6	4,9	25,6	14,8	5,8	2,9	100,0
1966	2,2	4,5	25,6	14,6	5,9	2,8	100,0
1967	2,1	4,6	26,6	13,6	6,0	2,7	100,0

Quelle (a) Monthly Statistics of the British Iron and Steel Board - BISF  
Source (b) Mineral Trade Notes - Bureau of Mines - US Department of the Interior  
Fonte (c) Eisen- und Stahlstatistik - Statistisches Bundesamt - Außenstelle Düsseldorf  
Bron (d) Monthly Bulletin of Statistics - United Nations

**Rohseinerzeugung (a) in absoluten Mengen und in % der Rohstahlerzeugung**  
**Production de fonte brute (a) en quantité absolue, et en % de la production d'acier brut**  
**Produzione di ghisa grezza (a) in quantità assoluta, e in % della produzione di acciaio grezzo**  
**Produkte van ruwijzer (a) in werkelijke hoeveelheden en in % van de ruwstaalproductie**

%

1000 t

Zeit Période Periodo Tijdvak	Deutschland (BR)	France	Italia	Nederland	UEBL · BLEU		EGKS CECA
					Belgique België	Luxembourg	
	1	2	3	4	5	6	7
	Rohseinerzeugung · Production de fonte brute				Produzione di ghisa grezza · Produkte van ruwijzer		
1952	15 427	9 772	1 143	539	4 781	3 076	34 738
1953	14 036	8 664	1 254	591	4 228	2 719	31 492
1954	15 009	8 838	1 298	610	4 573	2 800	33 128
1955	19 361	10 941	1 677	669	5 343	3 048	41 839
1956	20 594	11 419	1 935	662	5 683	3 272	43 565
1957	21 483	11 884	2 138	701	5 579	3 329	45 114
1958	19 742	11 951	2 107	917	5 524	3 275	43 516
1959	21 602	12 438	2 121	1 137	5 965	3 411	46 676
1960	25 739	14 005	2 715	1 347	6 520	3 713	54 839
1961	25 431	14 395	3 092	1 456	6 459	3 775	54 608
1962	24 251	13 952	3 584	1 571	6 773	3 585	53 716
1963	22 909	14 297	3 770	1 708	6 958	3 563	53 206
1964	27 182	15 840	3 513	1 948	8 122	4 178	60 783
1965	26 990	15 766	5 501	2 364	8 436	4 145	63 202
1966	25 413	15 584	6 273	2 209	8 302	3 960	61 741
1967	27 366	15 692	7 312	2 579	8 994	3 960	65 902
				%			
1956	77,5	85,0	32,8	63,0	89,1	94,7	76,7
1957	76,8	84,3	31,5	59,2	89,0	95,3	75,4
1958	75,2	81,7	33,6	63,8	92,0	96,9	75,8
1959	73,3	81,8	31,4	68,1	92,7	93,1	73,9
1960	75,5	81,0	33,0	69,4	90,8	90,0	74,2
1961	76,0	81,9	33,9	73,9	92,2	91,8	74,4
1962	74,5	81,0	37,8	75,4	92,1	89,4	73,9
1963	72,5	81,5	37,0	71,9	92,4	88,4	72,4
1964	72,8	80,1	35,9	73,6	93,1	91,6	73,4
1965	73,3	80,4	43,4	75,8	92,1	90,4	73,5
1966	72,0	79,5	46,0	67,9	93,2	90,2	72,5
1967	74,5	79,8	46,0	75,8	92,6	88,4	73,3
Zeit Période Periodo Tijdvak	Großbritannien Royaume-Uni	Österreich Autriche	UdSSR URSS	USA	Japan (b) Japon	Welt (c) Monde	
	8	9	10	11	12	13	
	Rohseinerzeugung · Production de fonte brute		Produzione di ghisa grezza · Produkte van ruwijzer				
1956	13 381	1 737	35 754	68 843	5 987	193 700	
1957	14 511	1 960	37 040	71 977	6 815	203 364	
1958	13 180	1 818	39 600	52 401	7 394	180 510	
1959	12 783	1 837	42 972	55 134	9 446	200 700	
1960	16 015	2 232	46 757	61 072	11 896	228 100	
1961	14 983	2 263	50 893	59 235	15 821	238 000	
1962	13 911	2 118	55 265	60 138	17 971	246 700	
1963	14 824	2 106	58 691	65 658	19 936	259 600	
1964	17 555	2 205	62 377	78 210	23 779	293 500	
1965	17 739	2 220	66 200	80 601	27 502	310 700	
1966	15 961	2 195	70 300	83 604	322 800	32 017	
1967	15 395	2 140	74 800	79 777	352 300	40 095	
			%				
1956	63,8	83,6	73,4	64,0	53,9	68,6	
1957	65,8	78,1	72,4	68,5	54,2	69,9	
1958	66,3	76,0	72,1	66,2	61,0	67,3	
1959	62,3	72,3	71,7	63,3	56,8	67,9	
1960	64,9	70,6	71,7	66,4	53,7	69,1	
1961	66,8	72,9	72,0	65,5	56,0	69,3	
1962	66,8	71,3	72,5	66,1	45,0	70,1	
1963	64,8	71,5	73,2	65,5	63,3	69,3	
1964	65,9	69,0	73,4	66,3	59,8	69,7	
1965	64,7	68,9	72,7	66,1	67,0	69,7	
1966	64,6	68,7	72,8	67,0	67,0	69,5	
1967	63,4	70,8	73,2	67,6	63,8	72,8	

(a) Production nette (sans fonte repassée), y compris fonte Spiegel et ferromanganèse carburé au haut fourneau et au four électrique à fonte et, pour l'Allemagne (R.F.), ferro-silicium au haut fourneau

(b) Sans ferro-alliages

(c) Estimation — Chine (RP) non comprise

(a) Produzione netta (escluse la ghisa di rifusione), ivi compresi ghisa speculara ferro manganese carburato all'alto forno ed al forno e elettrico per ghisa e, per la Germania (R.F.), ferro silicio all'alto forno

(b) Senza ferro-leghe

(c) Valutazione — Senza la Cina (RP)

(a) Einschl. Spiegeleisen und kohlenstoffreiches Ferromangan auch aus Elektro-Rohseinerzeugern, und für Deutschland (BR) einschl. Hochofen-Ferrosilizium — ohne umgeschmolzenes Rohseisen

(b) Ohne Ferrolegierungen

(c) Geschätzt — Ohne China (VR)

(a) Inclusief spiegelijzer en koolstofrijk ferromangaan, ook uit elektrische ruw-ijzerovens, en voor Duitsland (BR) inclusief hoogoven-ferrosilicium — excl. omgesmolten ruwijzer

(b) Zonder ferrolegeringen

(c) Raming — Zonder Chin. Volksrepubliek

**Rohstahlerzeugung (Blöcke und Flüssigstahl) (a) sowie Anteil in % an der Weltrohstahlerzeugung**  
**Production d'acier brut (lingots et moulages) (a) et part en % de la production mondiale**  
**Produzione di acciaio grezzo (lingotti e acciaio spillato per getti), (a) e parte in % della produzione mondiale**  
**Produktie van ruwstaal (blokken en vloeibaar staal voor gietwerk) (a) en aandeel in % van de wereldproductie**  
 1000 t

3

Zeit Période Periodo Tijdvak	Deutschland (BR) 1	France 2	Italia 3	Nederland 4	UEBL - BLEU		EGKS CECA 7
					Belgique België 5	Luxembourg 6	
					%		
	Rohstahlerzeugung - Production d'acier brut				Produzione di acciaio grezzo - Ruwstaalproductie		
1952	18 629	10 867	3 635	693	5 170	3 002	41 994
1953	18 104	9 997	3 599	874	4 527	2 659	39 762
1954	20 240	10 627	4 326	937	5 003	2 828	43 961
1955	24 500	12 631	5 548	979	5 894	3 226	52 777
1956	26 563	13 441	6 076	1 051	6 376	3 456	54 961
1957	27 973	14 100	6 979	1 185	6 267	3 493	59 995
1958	26 270	14 633	6 449	1 437	6 007	3 379	58 175
1959	29 435	15 197	6 954	1 678	6 434	3 663	63 362
1960	34 100	17 300	8 462	1 950	7 181	4 084	73 076
1961	33 458	17 577	9 383	1 978	7 002	4 113	73 511
1962	32 563	17 234	9 757	2 096	7 351	4 010	73 011
1963	31 597	17 554	10 157	2 354	7 525	4 032	73 218
1964	37 339	19 781	9 793	2 659	8 725	4 559	82 856
1965	36 821	19 599	12 680	3 145	9 162	4 585	85 991
1966	35 316	19 594	13 639	3 255	8 911	4 390	85 105
1967	36 744	19 658	15 890	3 401	9 712	4 481	89 835
				%			
1956	9,4	4,8	2,2	0,4	2,3	1,2	20,2
1957	9,6	4,9	2,4	0,4	2,2	1,2	20,6
1958	9,8	5,5	2,4	0,5	2,2	1,3	21,7
1959	10,0	5,1	2,4	0,6	2,2	1,2	21,5
1960	10,3	5,2	2,6	0,6	2,2	1,2	22,1
1961	9,7	5,1	2,7	0,6	2,0	1,2	21,4
1962	9,3	4,9	2,8	0,6	2,1	1,1	20,8
1963	8,4	4,7	2,7	0,6	2,0	1,1	19,5
1964	8,9	4,7	2,3	0,6	2,1	1,1	19,7
1965	8,3	4,4	2,8	0,7	2,1	1,0	19,3
1966	7,6	4,2	3,0	0,7	1,9	1,0	18,4
1967	7,6	4,1	3,3	0,7	2,0	0,9	18,6
Zeit Période Periodo Tijdvak	Großbritannien Royaume-Uni 8	Österreich Autriche 9	UdSSR URS <sup>c</sup> 10	USA (b) 11	Japan Japon 12	Welt (c) Monde 13	
	Rohstahlerzeugung - Production d'acier brut			Produzione di acciaio grezzo - Ruwstaalproductie			
1956	20 987	2 078	48 698	107 575	11 106	282 500	
1957	22 047	2 509	51 043	105 148	12 570	290 650	
1958	19 873	2 393	54 920	79 114	12 118	265 200	
1959	20 509	2 522	59 950	87 066	16 629	295 050	
1960	24 694	3 163	65 292	91 920	22 138	330 500	
1961	22 439	3 103	70 751	90 453	28 268	343 500	
1962	20 819	2 969	76 306	91 171	27 546	352 500	
1963	22 880	2 947	80 226	101 477	31 501	378 000	
1964	26 650	3 194	85 034	117 993	39 799	426 700	
1965	27 438	3 220	91 000	122 000	41 161	446 000	
1966	24 704	3 193	96 891	124 700	47 784	462 400	
1967	24 277	3 023	102 200	118 020	62 154	484 000	
			%				
1956	7,4	0,7	17,2	38,1	3,9	100	
1957	7,6	0,9	17,5	36,2	4,3	100	
1958	7,4	0,9	20,5	29,5	4,5	100	
1959	7,0	0,9	20,3	29,5	5,6	100	
1960	7,5	1,0	19,8	27,8	6,7	100	
1961	6,6	0,9	20,6	26,3	8,2	100	
1962	5,9	0,8	21,7	25,9	7,8	100	
1963	6,1	0,8	21,2	26,8	8,3	100	
1964	6,2	0,7	19,9	27,7	9,3	100	
1965	6,2	0,7	20,4	27,4	9,2	100	
1966	5,3	0,7	21,0	27,0	10,3	100	
1967	5,0	0,6	21,1	24,4	12,8	100	

(a) Y compris la production d'acier liquide pour moulage des fonderies d'acier indépendantes

(b) Y compris la production des fonderies d'acier indépendantes non recensées par l'American Iron and Steel Institute

(c) Estimation — Chine (RP) non comprise

(a) Ivi compresa la produzione di acciaio liquido per getti delle fonderie d'acciaio indipendenti

(b) Ivi compresa la produzione delle fonderie di acciaio indipendenti non censite dall'American Iron and Steel Institute

(c) Valutazione — Senza la Cina (RP)

(a) Einschließlich der Erzeugung von Flüssigstahl für Stahlguß der unabhängigen Stahlgießereien

(b) Einschließlich der Erzeugung der unabhängigen Stahlgießereien, die nicht vom American Iron and Steel Institute erfaßt werden

(c) Geschätzt - Ohne China (V.R.)

(a) Met inbegrip van de produktie van vloeibaar staal voor gietwerk der zelfstandige staalgietereien

(b) Inclusief de produktie der onafhankelijke staalgietereien, welke niet door het American Iron and Steel Institute worden geënquêteerd

(c) Raming - Zonder chin. Volksrepubliek

**Consommation apparente d'acier brut, par pays, et en kg par habitant (taux annuel), dans la Communauté (a)**

**Consumo apparente di acciaio grezzo, per paesi, e in kg per abitante (tasso annuo), nella Comunità (a)**

A) En considérant seulement dans le Commerce Extérieur les produits du Traité

Considerati nel commercio estero solamente i prodotti del Trattato

A) Berechnet unter Beschränkung auf die unter den Vertrag fallenden Erzeugnisse

Alleen rekening houdend met de produkten die onder het Verdrag vallen

Zeit Période Parlodo Tijdvak	Deutschland (BR)		France		Italia		Nederland		UEBL BLEU		EGKS CECA	
	1000 t	kg	1000 t	kg	1000 t	kg	1000 t	kg	1000 t	kg	1000 t	kg
	1	2	3	4	5	6	7	8	9	10	11	12
<b>Insgesamt · Total · Totale · Totaal</b>												
1951	12 434	246	8 240	196	3 639	77	1 755	171	2 327	259	28 395	179
1952	15 578	306	9 469	223	4 190	89	1 737	167	2 488	276	33 462	209
1953	15 518	302	8 274	194	4 516	95	1 985	189	2 533	278	32 826	204
1954	18 230	351	9 130	212	5 132	106	2 091	197	2 577	283	37 160	228
1955	22 890	437	10 286	237	5 992	123	2 367	220	2 815	307	44 350	270
1956	23 503	443	11 620	265	6 375	130	2 348	220	2 910	315	46 806	282
1957	22 971	428	13 201	298	6 738	137	2 418	219	3 002	323	48 330	288
1958	22 557	415	13 005	290	6 746	136	2 235	200	2 531	270	47 074	278
1959	25 748	468	12 291	272	7 665	154	2 483	219	2 859	304	51 046	299
1960	30 184	543	14 286	313	9 612	191	2 924	255	2 836	300	59 842	347
1961	29 454	522	15 001	325	11 411	226	2 871	247	3 669	386	62 406	358
1962	29 598	520	15 181	323	12 720	250	2 846	241	3 414	358	63 759	362
1963	28 580	496	15 835	331	14 080	273	2 886	241	3 608	375	64 989	364
1964	34 194	587	17 421	360	12 108	232	3 383	279	4 091	423	71 197	394
1965	33 668	570	16 934	346	12 488	237	3 272	266	3 652	373	70 014	383
1966	32 277	541	17 534	355	14 602	275	3 450	277	4 113	417	71 976	390
1967	30 583	511	17 962	360	16 992	320	3 308	273	4 062	410	72 907	393
<b>Ohne Oberbaumaterial · Sans matériel de voie</b> <b>Escluse materiale ferroviario · Zonder materiaal voor spoorwegen</b>												
1951	12 008	238	8 024	191	3 515	75	1 707	166	2 226	248	27 480	173
1952	15 015	295	8 984	212	4 073	86	1 698	164	2 457	272	32 227	201
1953	14 956	291	7 784	182	4 392	92	1 921	183	2 468	272	31 521	195
1954	17 766	342	8 814	205	4 963	103	2 017	190	2 504	275	36 064	221
1955	22 257	425	9 955	229	5 859	120	2 288	213	2 689	293	43 048	262
1956	22 923	432	11 199	255	6 257	128	2 333	214	2 771	300	45 483	274
1957	22 346	416	12 761	288	6 624	135	2 352	213	2 879	310	46 962	280
1958	21 948	404	12 702	284	6 569	133	2 191	196	2 416	258	45 826	271
1959	24 959	454	12 014	266	7 490	150	2 423	214	2 734	290	49 620	290
1960	29 542	532	13 910	304	9 442	188	2 857	249	2 742	290	58 493	339
1961	28 853	511	14 658	318	11 173	221	2 799	241	3 553	374	61 036	350
1962	29 034	510	14 836	316	12 495	245	2 776	235	3 298	346	62 439	354
1963	27 985	486	15 508	324	13 877	269	2 835	237	3 544	369	63 749	357
1964	33 643	577	17 058	352	11 893	228	3 329	275	4 029	416	69 952	387
1965	33 262	563	16 591	339	12 294	233	3 217	262	3 564	364	68 928	377
1966	31 869	534	17 249	349	14 402	271	3 402	273	4 032	409	70 954	384
1967	30 429	508	17 689	355	16 857	317	3 264	259	3 957	399	71 809	387

a) Production + consommation de ferraille dans les laminoirs + importations — exportations ± variations des stocks (stocks en usine et chez les négociants). On a converti en équivalent d'acier brut les tonnages importés et exportés et les variations des stocks en utilisant les coefficients suivants:

Produits du Traité:

Lingots: 1,00; Demi-produits: 1,17; Coils et feuillards à chaud: 1,23; Matériel de voie: 1,30; Tôles fortes et moyennes: 1,42; Tôles fines et larges plats: 1,36; Autres produits du Traité: 1,27.

Produits hors Traité:

Fil tréfilé: 1,27; Feuillards à froid et barres étirées: 1,36; Tubes d'acier: 1,47; Barres forgées: 1,23.

Les produits en aciers fins et spéciaux, dont le chutage est d'environ 60 % plus fort que pour les aciers ordinaires, ont été convertis à l'aide de coefficients majorés par ce rapport.

(b) Tubes, fil tréfilé, feuillards laminés à froid, profilés à froid, produits étirés, produits sidérurgiques forgés.

(a) Produzione + consumo di rottame nei laminatoi + importazioni — esportazioni ± variazioni delle scorte (scorte presso gli stabilimenti e presso i negozianti). Sono stati convertiti in equivalente di acciaio grezzo i quantitativi importati ed esportati e le variazioni delle scorte utilizzando i coefficienti seguenti:

Prodotti del Trattato:

Lingotti: 1,00; Semi-prodotti: 1,17; Coils e nastri a caldo: 1,23; Materiale per binari: 1,30; Lamiera da 3 mm e oltre: 1,42; Lamiera inferiori a 3 mm e larghi piatti: 1,36; Altri prodotti del Trattato: 1,27.

Prodotti non considerati nel Trattato:

Fili trafilati: 1,27; Nastri laminati a freddo e prodotti stirati: 1,36; Tubi di acciaio: 1,47; Prodotti forgiati: 1,23.

I prodotti in acciai fini e speciali la cui percentuale di scarto è di circa 60 % più forte che per gli acciai comuni sono stati convertiti per mezzo di coefficienti aumentati in proporzione di questo rapporto.

(b) Tubi, fili trafilati, nastri laminati a freddo, profilati a freddo, prodotti stirati, prodotti siderurgici forgiati.



**Marktversorgung mit Rohstahl nach Ländern der Gemeinschaft, insgesamt und in kg pro Kopf der Bevölkerung (Jahresniveau) (a)**

4

**Berekend verbruik van ruwstaal per land van de Gemeenschap — Totaal en in kg per hoofd van de bevolking (op jaarbasis) (a)**

**B) En incluant dans le Commerce Extérieur les produits hors Traité (b)**

**B) Berechnet unter Einbeziehung der nicht unter den Vertrag fallenden Erzeugn. in den Außenhandel (b)**

*Conglobando nel commercio estero i prodotti non contemplati dal Trattato (b)*

*Met inbegrip van de niet onder het Verdrag vallende produkten in de buitenlandse handel (b)*

Zeit Période Período Tijdvak	Deutschland (BR)		France		Italia		Nederland		UEBL BLEU		EGKS CECA	
	1000 t	kg	1000 t	kg	1000 t	kg	1000 t	kg	1000 t	kg	1000 t	kg
	1	2	3	4	5	6	7	8	9	10	11	12

**Insgesamt · Total · Totale · Totaal**

1951	11 637	230	7 767	185	3 617	77	1 811	176	2 066	230	26 898	169
1952	14 816	291	9 150	215	4 173	88	1 791	173	2 145	238	32 075	200
1953	14 806	288	7 999	187	4 411	93	2 089	199	2 349	259	31 654	196
1954	17 095	330	8 742	203	5 026	104	2 278	215	2 259	248	35 400	217
1955	21 690	414	9 730	224	5 797	119	2 557	238	2 469	269	42 243	257
1956	22 002	415	11 151	254	6 065	124	2 691	247	2 477	268	44 386	268
1957	20 995	391	12 742	287	6 484	132	2 720	247	2 603	280	45 544	272
1958	20 888	384	12 505	279	6 488	131	2 430	217	2 062	220	44 373	262
1959	23 977	436	11 398	252	7 399	148	2 740	241	2 259	240	47 773	280
1960	28 085	505	13 369	293	9 373	187	3 212	280	2 137	226	56 176	326
1961	27 435	486	14 177	307	11 168	221	3 143	270	2 989	315	58 912	338
1962	27 455	482	14 657	312	12 336	242	3 037	257	2 679	281	60 164	341
1963	26 983	468	15 254	319	13 752	267	3 149	263	2 871	299	62 009	347
1964	32 547	558	16 829	347	11 640	223	3 991	329	3 271	338	68 281	378
1965	31 936	541	16 247	332	11 712	222	3 823	311	2 755	281	66 473	364
1966	30 326	508	17 055	345	14 025	264	4 046	325	3 233	328	68 685	372
1967	27 827	465	17 458	350	16 286	307	4 018	319	3 379	341	68 968	372

**Ohne Obermaterial · Sans matériel de voie**

**Escluse materiale ferroviario · Zonder materiaal voor spoorwegen**

1951	11 211	222	7 551	180	3 493	74	1 763	172	1 965	219	25 893	163
1952	14 253	280	8 665	204	4 056	86	1 752	169	2 114	234	30 840	193
1953	14 244	277	7 509	176	4 287	90	2 025	193	2 284	252	30 349	188
1954	16 631	321	8 426	196	4 857	101	2 204	208	2 186	240	34 304	210
1955	21 057	402	9 399	216	5 664	116	2 478	230	2 343	255	40 941	249
1956	21 422	404	10 730	245	5 947	122	2 626	241	2 338	253	43 063	260
1957	20 370	379	12 302	278	6 370	130	2 654	241	2 480	267	44 176	264
1958	20 279	373	12 202	272	6 311	128	2 386	213	1 947	208	43 125	255
1959	23 188	421	11 121	246	7 224	145	2 680	236	2 134	227	46 347	271
1960	27 443	494	12 993	284	9 203	183	3 145	274	2 043	216	54 827	318
1961	26 834	476	13 834	300	10 930	216	3 071	264	2 873	302	57 542	330
1962	26 891	472	14 312	305	12 111	238	2 967	252	2 563	269	58 844	334
1963	26 388	458	14 927	312	13 549	263	3 098	259	2 807	292	60 769	340
1964	31 996	549	16 466	340	11 425	219	3 937	325	3 212	332	67 036	371
1965	31 530	534	15 904	325	11 518	219	3 768	307	2 667	272	65 387	358
1966	29 918	501	16 770	339	13 825	260	3 998	321	3 152	320	67 663	367
1967	27 286	456	17 185	344	16 151	304	3 974	315	3 274	330	68 870	366

(a) Erzeugung + Schrottverbrauch in den Walzwerken + Einfuhr — Ausfuhr ± Lagerbewegung bei den Werken und Händlern. Die ein- und ausgeführten Mengen und die Lagerbewegung werden mit folgenden Einsatzzahlen auf Rohstahlgewicht umgerechnet:

Erzeugnisse des Vertrages:

Rohblöcke: 1,00; Halbzeug: 1,17; Warmbreitband und Bandstahl, warm gewalzt: 1,23; Oberbaumaterial: 1,30; Grob- und Mittelbleche: 1,42; Feinbleche und Breitflachstahl: 1,36; übrige Vertragserzeugnisse: 1,27.

Erzeugnisse außerhalb des Vertrages:

Gezogener Draht: 1,27; Bandstahl, kaltgewalzt, und Blankstahl: 1,36; Stahlrohre: 1,47; geschmiedete Stäbe: 1,23.

Erzeugnisse aus Edelstahl, deren Wälzverluste etwa 60 % über dem Massenstahl liegen, wurden mit entsprechend höheren Koeffizienten hochgerechnet.

(b) Rohre, gezogener Draht, Kaltband und Kaltbandprofile, blankgezogenes Material, Schmiedeerzeugnisse.

(a) Produktie + verbruik van schroot in de walslijen + invoer — uitvoer ± voorraadschommelingen (in de bedrijven, en bij de handelaren). De in- en uitgevoerde tonnages en de voorraadschommelingen zijn omgerekend in ruwstaal equivalent met toepassing van de volgende coëfficiënten:

Produkten die onder het Verdrag vallen:

Blokken: 1,00; Halffabrikaat: 1,17; Warmgewalst breedband en bandstaal: 1,23; Spoorwegmateriaal: 1,30; Platen van 3 mm en dikker: 1,42; Platen dunner dan 3 mm en universeel staal: 1,36; andere produkten die onder het Verdrag vallen: 1,27.

Produkten, die niet onder het Verdrag vallen:

Getrokken draad: 1,27; Koudgewalst bandstaal en getrokken materiaal: 1,36; Stalen buizen: 1,47; smederij-produkten: 1,23.

Op produkten van speciale staalsoorten waarvan het walsverlies ongeveer 60 % hoger is dan voor gewoon staal wordt een dienovereenkomstig hogere coëfficiënt toegepast.

(b) Buizen, getrokken draad, koudgewalst bandstaal, koudgewalste profielen, getrokken materiaal en smederij-produkten.

Évolution comparée, par pays, des indices: — de la consommation d'acier brut — de l'ensemble de la production industrielle — et de la production des industries transformatrices des métaux  
Evoluzione comparata, per paese, degli indici: del consumo di acciaio grezzo — della produzione industriale complessiva — e della produzione delle industrie di trasformazione dei metalli

Vergleichende Gegenüberstellung der Entwicklung der Indizes der Marktversorgung mit Rohstahl, der industriellen Produktion sowie der metallverarbeitenden Industrie nach Ländern  
Vergelijking van het verloop van het staalverbruik en van de produktie-indices algemeen zowel als van de metaalverwerkende industrie per land

© 1955—1959 = 100

Zeit Période Tijdvak	Industrielle Produktion · Production Industrielle Produzione Industriale · Industriële produktie						Marktversorgung mit Rohstahl Consommation apparente d'acier brut Consumo apparente di acciaio grezzo Berekend staalverbruik					
	Deutsch- land (BR)	France	Italia	Neder- land	UEBL BLEU	EGKS CECA	Deutsch- land (BR)	France	Italia	Neder- land	UEBL BLEU	EGKS CECA
	1	2	3	4	5	6	7	8	9	10	11	12
	<b>A) Gesamtindex (a) · Indice général (a)</b> <b>A) Indice generale (a) · Algemene Index (a)</b>						<b>C) Variante I (b) · Variante (b)</b> <b>C) Variante I (b) · Variant I (b)</b>					
1950	51	.	57	.	.	.	49	57	46	63	77	53
1951	60	.	65	.	.	.	53	68	54	74	82	60
1952	64	.	65	.	.	.	66	78	63	73	88	70
1953	69	.	72	76	86	.	66	68	67	83	90	69
1954	77	.	79	85	89	.	77	76	77	88	91	78
1955	88	88	86	91	96	88	97	85	89	99	100	93
1956	96	94	93	96	102	95	100	96	95	101	103	98
1957	101	104	101	101	102	102	98	109	101	102	106	102
1958	104	107	104	101	98	104	96	108	101	94	90	99
1959	111	108	116	112	102	110	109	102	114	104	101	107
1960	124	118	135	123	109	123	128	118	143	123	100	126
1961	132	124	150	127	116	131	125	124	170	121	130	131
1962	137	132	165	135	121	139	126	126	190	120	121	134
1963	142	139	180	142	131	146	121	131	210	121	128	137
1964	154	148	183	156	141	156	145	144	181	142	145	150
1965	163	149	191	164	143	162	143	140	186	137	129	147
1966	166	162	215	174	144	171	137	145	218	145	146	151
1967	163	166	(234)	183	146	175	130	149	254	139	144	153
	<b>B) Metallverarbeit. Ind. · Ind. transform. d. métaux</b> <b>B) Ind. trasformatrici dei metalli</b> <b>Metaalverwerkende Industrie</b>						<b>D) Variante II (c) · Variante II (c)</b> <b>D) Variante II (c) · Variant II (c)</b>					
1950	41	.	.	.	.	.	50	57	48	60	90	54
1951	53	.	.	.	.	.	53	68	56	69	87	60
1952	58	.	.	.	.	.	68	80	65	68	90	71
1953	61	.	74	70	78	.	68	70	68	79	99	71
1954	71	.	76	81	83	.	78	76	78	87	95	79
1955	88	85	85	91	92	87	99	85	90	97	104	94
1956	96	94	93	99	101	95	100	97	94	102	104	99
1957	99	104	102	101	101	101	96	111	101	104	110	102
1958	105	109	105	99	100	106	95	109	101	92	87	99
1959	112	108	114	110	106	111	109	99	115	104	95	106
1960	130	118	137	126	113	126	128	116	145	122	90	125
1961	141	125	157	130	126	137	125	123	173	120	126	131
1962	145	135	172	137	134	145	125	127	191	116	113	134
1963	149	140	195	143	149	153	123	133	213	120	121	138
1964	160	148	174	156	155	158	149	146	181	152	138	152
1965	171	150	172	161	161	164	146	141	182	145	116	148
1966	169	163	194	169	170	171	138	148	218	154	136	153
1967	159	164	(217)	173	168	170	127	152	253	153	142	154

(a) Non compris le bâtiment.  
Esclusi l'edilizia.

(b) Calculée en considérant seulement dans le commerce extérieur les produits du marché commun (voir tableau 4 A)  
La variante b calculata considerando nel commercio estero soltanto i prodotti del mercato comune (cfr. tabella 4 A)

(c) Calculée en incluant dans le commerce extérieur les produits sidérurgiques hors Traité (voir tableau 4 B)  
La variante c calculata comprendendo nel commercio estero i prodotti siderurgici non contemplati dal Trattato (cfr. tabella 4 B)

(a) Ohne Baugewerbe.  
Uitgezonderd bouwlijverheid.

(b) Berechnet unter Beschränkung auf die dem gemeinsamen Markt zugehörigen Erzeugnisse (siehe Tabelle 4 A)  
Berekening beperkt tot die artikelen, welke onder het Verdrag van de Gemeenschappelijke markt vallen (zie tabel 4 A)

(c) Berechnet unter Einbeziehung des Außenhandels mit Eisen- und Stahl-erzeugnissen, die nicht unter den Vertrag fallen (siehe Tabelle 4 B)  
Bij de berekening zijn de niet onder het Verdrag vallende producten in de buitenlandse handel meegeteld (zie tabel 4 B)

Importance en valeur, des projets d'investissement déclarés à l'avance à la CECA au titre de la décision 22-66 (a) par catégories de projets, pour l'ensemble de la Communauté

Wertmäßige Bedeutung der Investitionsprojekte nach Anlagegruppen für die Gemeinschaft insgesamt, welche im voraus, entsprechend der Entscheidung 22-66 (a) an die EGKS gemeldet worden sind

6

Ammontare dei progetti di investimento dichiarati preventivamente alla CECA a mente della decisione n. 22-66 (a) per categoria di progetti, e per insieme della Comunità

Investeringsprojekten van tevoren aan de EGKS gemeld volgens het besluit 22-66 (a) verdeeld naar soort projekt (in geldwaarde)

Mio \$

Zeit Période Período Tijdvak (c)	Eisen- und Stahlindustrie · Industrie sidérurgique Industria siderurgica · Ijzer- en staalindustrie					Eisenerzbergbau Insgesamt Mines de fer total Minière di ferro totale Ijzerertsminen totaal	Insgesamt Total Totale (5 + 6)
	Hochöfen. Hauts fourn. Alti forni Hoogovens (d)	Stahlwerke Acieries Acciairie Staalfab.	Walzwerke Laminoirs Laminatoi Walserijen	Sonstige Autres Altri Andere	Zusammen Total Totale Totaal		
	1	2	3	4	5	6	7
1956	240	135	189	74	638	9	647
1957	110	26	85	31	252	25	277
1958	173	49	125	64	411	16	427
1959	115	17	302	61	495	8	503
1960	322	357	930	193	1 802	6	1 808
1961	214	166	799	182	1 361	10	1 371
1962	140	58	268	87	553	0	553
1963	24	27	87	— 6	131	0	131
1964	43	120	256	82	501	—	501
1965	116	86	293	94	589	—	589
1966	56	18	261	2	337	1	338
1967	216	131	252	98	697	—	697

(a) N.B.: Ne pas confondre avec les investissements réalisés. Il s'agit seulement de la valeur des grands projets (qui doivent être annoncés à la CECA au moins trois mois avant leur début d'exécution). — d'installations nouvelles dont la dépense prévisible dépasse 500 000 unités de compte A.M.E. — de remplacement ou de transformation dont la dépense prévisible dépasse 1 000 000 d'unités de compte A.M.E.

Il s'agit en outre des projets concernant les aciéries, quelles que soient les valeurs en cause.

Ces projets, annoncés pour le proche avenir, ne correspondent donc pas aux dépenses totales d'investissement prévues par les usines dans l'avenir, qui sont recensées (de même que les dépenses d'investissement effectivement réalisées dans le passé) au moyen d'une enquête annuelle, particulière, dont les résultats font l'objet d'une diffusion séparée. Les projets déclarés à la CECA peuvent être modifiés, abandonnés ou retardés dans leur exécution au cours des mois ou des années qui suivront leur dépôt à la CECA. Le tableau ci-dessus fournit donc seulement des indications sur les « décisions d'investir », intervenues au cours du temps dans les sociétés sidérurgiques.

(a) N.B.: Non confondere con gli investimenti realizzati. Si tratta unicamente del valore dei grandi progetti (che devono essere dichiarati alla CECA tre mesi prima dell'inizio di esecuzione). — di nuovi impianti la cui spesa prevedibile superi 500 000 unità di conto A.M.E. — di sostituzione o di trasformazione la cui spesa prevedibile superi 1 000 000 unità di conto A.M.E.

Si tratta inoltre dei progetti concernenti le acciaierie, a prescindere dell'ammontare della spesa prevedibile. Questi progetti, annunciati per il prossimo avvenire, non corrispondono pertanto alle spese totali di investimento previste dagli stabilimenti; tali spese sono state rilevate (alla stessa stregua delle spese di investimento effettivamente sostenute nel passato) mediante un'inchiesta annuale, particolare, i cui risultati sono oggetto di una pubblicazione separata.

I progetti dichiarati alla CECA possono essere modificati, abbandonati o ritardati nella loro esecuzione nel corso dei mesi o anni successive alla loro presentazione alla CECA.

La tabella di cui sopra fornisce pertanto esclusivamente indicazioni sulle « decisioni d'investimento » intervenute nel frattempo nelle società siderurgiche.

(b) Périodes au cours desquelles les projets ont été déclarés à la CECA.

Periodi durante i quali i progetti sono stati dichiarati alla CECA.

(c) Hauts fourneaux et autres installations productrices de fonte y compris les cokeries sidérurgiques et les agglomérations.

Alti forni ed altri impianti per la produzione di ghisa, ivi comprese le cokerie siderurgiche e le fabbriche di agglomerati

(a) N.B.: Nicht zu verwechseln mit den bereits vorgenommenen Investitionen. Es handelt sich hier lediglich um den Geldwert der Großprojekte (deren Inangriffnahme 3 Monate vorher der EGKS mitgeteilt werden muß).

— Neulinstallationen, deren voraussichtliche Aufwendungen 500 000 \$ überschreiten.

— Ersatz- oder Umbauten, deren voraussichtliche Aufwendungen 1 000 000 \$ überschreiten.

Es handelt sich u.a. um Stahlwerksprojekte unabhängig von den vorgesehenen Aufwendungen.

Diese Projekte, die für die nahe Zukunft angekündigt sind, stimmen deshalb nicht mit den gesamten Investitionsaufwendungen überein, die von den Hütten für die Zukunft vorgesehen sind. Letztere werden (ebenso wie die in der Vergangenheit getätigten Aufwendungen) mit Hilfe der besonderen Jahresumfrage über die Investitionen erfragt; die Resultate dieser Erhebung sind Gegenstand einer besonderen Veröffentlichung. Die der EGKS gemeldeten Projekte können im Laufe der Jahre, die der Hinterlegung bei der EGKS folgen, hinsichtlich ihrer Ausführung modifiziert, aufgegeben oder zurückgestellt werden.

Die vorstehende Tabelle vermittelt somit lediglich Angaben über die gefaßten Investitionsbeschlüsse der Hüttenwerke im Laufe des betreffenden Zeitraums.

(a) N.B.: Te onderscheiden van de reeds uitgevoerde investeringen.

Het gaat hierbij slechts om de geldwaarde van de grote projecten (welke 3 maanden voor de aanvang der werkzaamheden aan de EGKS moeten worden medegedeeld).

Nieuwe installaties, waarvoor de voorzienbare uitgaven de 500 000 rekeeneenheden E.M.O. (= \$ 1) zullen overschrijden, vervangingen of verbouwingen waarvoor de voorzienbare uitgaven \$ 1 000 000 overschrijden.

Die heeft betrekking op de staalprojecten, onafhankelijk van de verwachte uitgaven.

Deze projecten, welke voor de naaste toekomst aangekondigd zijn, komen daarom niet overeen met de totale investeringsuitgaven, welke door de bedrijven voor de toekomst zijn gepland.

De laatste worden (evenals de in het verleden gedane uitgaven) door middel van de speciale jaarlijkse enquête aangaande de investeringen getoetseed; de resultaten van deze enquête zijn het onderwerp van een speciale publicatie. De aan de EGKS gemelde projecten kunnen in de loop van de jaren volgende op de melding worden gewijzigd, uitgesteld of opgegeven.

De bovenstaande tabel verschaft dus slechts gegevens omtrent investeringen waartoe de ijzer- en staalbedrijven in de loop van de betreffende periode hebben besloten.

(b) Zeiträume, während denen die Projekte bei der EGKS gemeldet worden sind.

Periodes, gedurende welke de projecten aan de EGKS zijn gemeld

(c) Hochöfen und sonstige Roheisenerzeugungsanlagen, Hüttenkokereien und Sinteranlagen.

Hoogovens en overige ruwijzerproductie-installaties, hoogovencokesfabrieken en sinterinstallaties

Évolution comparée, par pays, de la production maximum possible de fonte brute et d'acier brut en cours d'année, et de la production effectivement réalisée, et données par procédés de fabrication pour l'ensemble de la Communauté

Raffronto dell'evoluzione, per paese, della produzione massima possibile di ghisa grezza e di acciaio grezzo durante l'anno e della produzione effettivamente realizzata, nonché dati per processi di fabbricazione per l'insieme della Comunità

1000 t — %

Zeit Période Tijdvak	I. Roheisen (a) · I. Fonte brute (a) · I. Ghisa grezza (a) · I. Ruwizjer (a)							II. Roststahl (b) ·		
	Deutsch- land (BR)	France	Italia	Neder- land	UEBL · BLEU		EGKS CECA	Deutsch- land (BR)	France	Italia
					Belgique België	Luxem- bourg				
	1	2	3	4	5	6	7	8	9	10
A) Höchstmögliche Erzeugung im Laufe des Jahres (c) · A) Production maximum possible en cours d'année (c)										
1956	21 200	12 140	1 980	700	5 980	3 380	45 380	27 165	14 155	6 562
1957	22 250	12 550	2 240	730	6 280	3 550	47 600	29 370	14 900	7 627
1958	23 175	13 000	2 290	960	6 620	3 570	49 615	31 380	15 670	8 051
1959	25 225	13 500	2 390	1 150	6 870	3 785	52 920	32 915	16 180	8 249
1960	27 130	14 500	2 930	1 350	7 215	3 885	57 010	35 335	17 890	8 973
1961	28 380	15 650	3 320	1 490	7 460	3 910	60 210	36 885	18 560	10 089
1962	29 880	16 100	3 880	1 725	7 655	3 995	63 235	38 030	19 545	10 670
1963	30 540	17 285	4 190	1 825	8 030	4 090	65 960	39 735	20 900	10 980
1964	30 620	18 075	4 380	2 200	8 850	4 460	68 585	40 950	21 600	11 700
1965	33 500	18 770	6 360	2 400	9 450	4 600	75 080	45 530	22 650	14 985
1966	35 920	19 200	7 800	2 350	10 110	4 775	80 155	47 580	23 490	17 475
1967	36 370	19 320	8 700	2 600	11 290	5 050	83 330	47 800	23 790	19 150
1968 (d)	37 040	19 540	8 800	2 980	11 900	5 050	85 310	48 570	23 430	19 620
B) Tatsächliche Erzeugung B) Production effectivement réalisée										
1956	20 594	11 419	1 935	662	5 683	3 272	43 565	26 563	13 441	6 076
1957	21 483	11 884	2 138	701	5 579	3 329	45 114	27 973	14 100	6 979
1958	19 742	11 951	2 107	917	5 524	3 275	43 516	26 270	14 633	6 449
1959	21 602	12 438	2 121	1 139	5 965	3 411	46 676	29 435	15 197	6 954
1960	25 739	14 005	2 715	1 347	6 520	3 713	54 039	34 100	17 300	8 462
1961	25 431	14 395	3 092	1 456	6 459	3 775	54 608	33 458	17 577	9 383
1962	24 251	13 952	3 584	1 571	6 773	3 585	53 716	32 563	17 234	9 757
1963	22 909	14 297	3 770	1 708	6 958	3 563	53 206	31 597	17 554	10 157
1964	27 182	15 840	3 513	1 948	8 122	4 178	60 783	37 339	19 781	9 793
1965	26 990	15 766	5 501	2 364	8 436	4 145	63 202	36 821	19 599	12 680
1966	25 413	15 584	6 273	2 209	8 302	3 960	61 741	35 316	19 594	13 639
1967	27 366	15 692	7 312	2 579	8 994	3 960	65 902	36 744	19 658	15 890
C) Verhältnis zwischen der tatsächlichen Erzeugung und der höchstmöglichen Erzeugung (B/A) Jährlicher Ausnutzungsgrad der höchstmöglichen Erzeugung										
C) Rapport en % entre la production réelle et la production maximum possible (B/A) Taux annuel d'utilisation de la production maximum possible										
1956	97,1	94,1	97,7	94,6	95,0	96,8	96,0	97,8	95,0	92,6
1957	96,6	94,7	95,4	96,0	88,8	93,8	94,8	95,2	94,6	91,5
1958	85,1	91,9	92,0	95,5	83,4	91,7	87,7	83,7	93,4	80,1
1959	85,6	92,1	92,5	99,0	86,8	99,1	88,7	89,4	93,9	84,3
1960	94,9	96,6	92,7	99,8	90,4	95,6	94,8	96,5	96,7	94,3
1961	89,6	91,9	93,1	97,7	86,6	96,5	90,7	90,7	94,7	93,0
1962	81,1	86,7	91,6	91,2	88,5	89,5	84,9	85,6	88,1	91,4
1963	75,0	82,7	90,0	93,6	86,7	87,1	80,7	79,5	84,0	92,5
1964	88,8	87,6	80,2	88,5	91,8	93,7	88,6	91,2	91,6	83,7
1965	80,6	84,0	86,5	98,5	89,2	90,1	84,2	80,9	86,5	84,6
1966	70,7	81,2	80,4	93,9	82,2	83,0	77,0	74,2	83,4	78,0
1967	75,2	81,2	84,0	99,2	79,7	78,4	79,1	76,9	82,6	82,9

- (a) Y compris Spiegel et ferro-manganèse carburé  
 (b) Lingots et acier liquide pour moulage, y compris la production des fonderies d'acier indépendantes  
 (c) Les différences peu importantes entre ces données sur la production maximum possible et celles publiées dans un rapport séparé concernant les investissements, proviennent de corrections effectuées après l'établissement du rapport sur les investissements  
 (d) Données provisionnelles établies en début d'année. Pour les autres années chiffres rectifiés d'après l'enquête annuelle sur les investissements pour tenir compte des dates réelles d'entrée en fonctionnement des nouveaux appareils de production ou d'arrêt des anciennes installations définitivement arrêtées

- (a) Ivi compresi la ghisa speculare e il ferro-manganèse carburato  
 (b) Lingotti e acciaio spillato per getti, ivi compresa la produzione delle fonderie di acciaio indipendenti  
 (c) Le piccole differenze tra le cifre della produzione massima possibile e le cifre pubblicate in un rapporto concernante gli investimenti, sono dovute a delle rettificazioni apportate in un secondo tempo  
 (d) Si tratta di stime effettuate all'inizio dell'anno. Per gli altri anni si tratta di cifre rettifiche sulla base dell'inchiesta annuale sugli investimenti al fine di tener conto delle date effettive dell'entrata in esercizio dei nuovi impianti di produzione o di messa fuori servizio dei vecchi impianti

Vergleichende Gegenüberstellung der Entwicklung der höchstmöglichen Jahreserzeugung an Roh Eisen und Rohstahl und der tatsächlichen Erzeugung nach Ländern sowie nach Erzeugungsverfahren für die Gemeinschaft insgesamt

7

Vergelijking van het verloop van de hoogst mogelijke jaarproductie van ruw ijzer en ruwstaal met de werkelijke productie per land, en voor de Gemeenschap per productie-procédé

1000 t - %

II. Acier brut (b) · II. Acciaio grezzo (b) · II. Ruwstaal (b)										Zeit Période Tijdvak
Neder- land	UEBL · BLEU		EGKS · CECA							
	Belgique België	Luxem- bourg	EGKS CECA	Thomas	S.M. Martin	Eléktró Electrique Elettrico Electro	Bessemer	L.D. L.D.A.C. O.L.P. Kaldo, Rotor	Anderer Autres Altri Andere	
11	12	13	14	15	16	17	18	19	20	
<b>A) Produzione massima possibili nel corso dell'anno (c) · A) Hoogst mogelijke productie in de loop van het jaar (c)</b>										
1 080	6 800	3 510	59 272	30 440	22 768	5 779	267	18		1956
1 270	7 130	3 600	63 897	31 700	24 985	6 789	298	125		1957
1 553	7 438	3 610	67 702	32 806	26 461	7 300	330	805		1958
1 848	7 608	3 910	70 710	34 470	27 015	7 900	280	1 045		1959
2 078	8 080	4 140	76 496	37 155	28 639	8 628	224	1 850		1960
2 185	8 260	4 210	80 189	38 045	29 897	9 409	218	2 590	30	1961
2 538	8 365	4 280	83 428	38 200	30 595	10 190	203	4 210	30	1962
2 940	8 840	4 465	87 860	38 430	31 041	10 566	203	7 590	30	1963
3 150	9 845	4 840	92 085	37 102	31 265	11 378	190	12 130	20	1964
3 540	10 470	4 905	102 080	36 905	33 160	12 545	175	19 270	25	1965
3 480	11 115	5 180	108 320	36 960	33 010	13 605	175	24 545	25	1966
3 495	12 385	5 660	112 280	35 990	31 295	14 270	125	30 575	25	1967
3 810	13 320	5 685	115 355	33 835	29 720	14 960	110	36 710	20	1968 (d)
<b>B) Produzione effettivamente realizzata</b>										
1 051	6 376	3 456	56 961	29 387	22 103	5 230	252	15		1956
1 185	6 267	3 493	59 995	30 156	23 597	5 926	245	71		1957
1 437	6 007	3 379	58 175	29 282	22 121	5 893	237	643		1958
1 678	6 434	3 663	63 362	32 218	23 419	6 544	171	1 011		1959
1 950	7 181	4 084	73 076	35 920	27 539	7 821	185	1 612		1960
1 978	7 002	4 113	73 511	35 411	27 069	8 441	186	2 373	29	1961
2 096	7 351	4 010	73 011	34 125	26 446	8 768	160	3 482	28	1962
2 354	7 525	4 032	73 218	33 348	25 249	8 974	147	5 484	17	1963
2 659	8 725	4 559	82 856	34 717	27 939	9 610	149	10 427	15	1964
3 145	9 162	4 585	85 991	32 141	26 874	10 334	122	16 501	20	1965
3 255	8 911	4 390	85 105	30 111	24 344	10 656	92	19 883	18	1966
3 401	9 712	4 481	89 885	28 502	24 680	11 681	70	24 937	17	1967
<b>C) Rapporto in % tra la produzione effettiva e la produzione massima possibile (B/A)</b>										
Tasso annuo di utilizzazione della produzione massima possibile										
<b>C) Verhouding van de werkelijke productie tot hoogst mogelijke productie (B/A)</b>										
Bezettingsgraad ten opzichte van de hoogst mogelijke productie (op jaarbasis)										
97,3	93,8	98,5	96,1	96,5	97,1	90,0	94,4	83,3		1956
93,3	87,9	97,0	93,9	95,1	94,4	87,1	83,6	56,8		1957
92,5	80,8	93,6	85,9	89,3	83,6	80,7	72,7	79,9		1958
90,4	84,6	93,7	89,6	93,5	86,7	82,7	61,1	96,7		1959
93,5	88,9	98,6	95,5	96,8	96,2	90,4	83,5	87,1		1960
90,2	84,8	97,7	91,7	93,1	90,5	89,5	86,7	91,6	96,7	1961
82,2	87,9	93,7	87,5	89,3	86,4	85,9	79,8	82,6	93,3	1962
79,7	85,1	90,3	83,3	86,8	81,3	84,8	72,4	72,3	56,7	1963
84,4	88,6	94,2	90,0	93,6	89,4	84,5	78,4	86,0	75,0	1964
88,8	87,5	93,5	84,2	87,1	81,0	82,4	69,7	85,6	80,0	1965
93,5	80,2	84,7	78,6	81,5	73,7	78,3	52,3	81,1	75,0	1966
97,3	78,4	79,2	80,1	79,2	78,8	81,9	56,0	81,6	72,0	1967

- (a) Einschließlich Spiegeleisen und Hochofenferromangan  
 (b) Blöcke und Flüssigstahl für Stahliguß, einschließlich der Erzeugung der unabhängigen Stahlgießereien  
 (c) Die geringfügigen Abweichungen zwischen diesen Angaben über die höchstmögliche Erzeugung und den in einem besonderen Bericht veröffentlichten Ergebnissen der Investitionserhebung sind auf Berichtigungen zurückzuführen, die nach Abschluß dieser Erhebung vorgenommen worden sind  
 (d) Zu Beginn des Jahres ermittelte Vorausschätzungen. Für die übrigen Jahre berichtete Zahlen auf Grund der jährlichen Investitionsumfrage, um den tatsächlichen Zeitpunkt der Inbetriebnahme neuer Erzeugungsanlagen oder der endgültigen Stilllegung alter Anlagen zu berücksichtigen

- (a) Met inbegrip van spiegelijzer en hoogoven-ferromangaan  
 (b) Blokken en vloeibaar staal voor staalgietwerk, met inbegrip van de productie van de onafhankelijke staalgietereien  
 (c) De kleine verschillen tussen deze cijfers, betreffende de maximumproductie, en de in een speciale uitgave gepubliceerde resultaten der investeringsenquête, vloeien voort uit verbeteringen welke na het afsluiten van deze enquête zijn aangebracht  
 (d) Ramingen, aangegeven in het begin van het jaar. Voor de overige jaren werden de cijfers herzien op basis van de jaarlijkse investeringsenquête, tenslotte met het juiste tijdstip van inbedrijfstelling van nieuwe installaties of het stilleggen van oude installaties rekening te houden

Importance relative, en valeur, des produits CECA, dans l'ensemble des échanges commerciaux des pays de la Communauté, en millions d'unités de compte AME et en % des échanges globaux

Importanza relativa del valore dei prodotti CECA nell'insieme degli scambi commerciali dei paesi della Comunità, in milioni di unità di conto AME ed in % degli scambi globali

Zeit Periode Periodo Tijdvak	Binnenaustausch der Gemeinschaft (f) Echanges intra-communautaires (f) Scambio all'interno della Comunità (f) Ruilverkeer binnen de Gemeenschap (f)							Ausfuhr nach dritten Exportations vers les Esportazioni verso i Uitvoer naar derde					
	Kohle Charbon Carbone Kolen	Öbrige EGKS-Erzeugnisse Autras produits CECA Altri prodotti CECA Overige EGKS-produkten					Insgesamt Total Totale Totaal	Gesamt- waren- austausch Echanges globaux Scambi globali Totaal handels- verkeer	Kohle Charbon Carbone Kolen	Öbrige EGKS- Autras produits Altri prodotti Overige EGKS-			
		Erze Minerais Minerali Ertzen	Schrott Ferrailles Rottami Schroot	Roheisen Fonte Ghisa Ruwijzer	Stahl Acier Acciaio Staal	Insgesamt Total Totale Totaal				Erze Minerais Minerali Ertzen	Schrott Ferrailles Rottami Schroot	Roheisen Fonte Ghisa Ruwijzer	
													(a)
1	2	3	4	5	6	7	8	9	10	11	12		
A) Wert · Valeur · Valore · Waarde													
1954	514,1	43,0	69,7	28,7	354,4	495,8	1 009,9	4 588,0	230,1	5,4	10,8	21,4	
1955	546,8	49,7	78,6	44,0	519,1	691,4	1 238,2	5 551,2	265,8	7,0	1,3	33,5	
1956	535,5	54,1	85,0	46,1	533,5	718,7	1 254,3	6 322,9	234,0	6,9	1,5	40,0	
1957	606,0	59,4	95,9	57,4	643,4	856,1	1 462,1	7 008,9	218,9	8,1	1,2	45,0	
1958	549,9	59,8	63,6	39,0	626,6	789,0	1 338,9	6 790,3	167,1	7,5	1,7	17,5	
1959	544,8	77,0	105,2	38,4	771,0	991,6	1 536,4	8 091,0	128,9	6,2	5,3	19,7	
1960	586,0	100,7	152,7	60,4	1 087,3	1 401,1	1 987,0	10 150,4	138,6	6,4	1,3	25,2	
1961	578,3	98,0	138,7	72,5	1 120,3	1 429,5	2 007,8	11 718,4	135,4	5,8	0,9	28,2	
1962	585,8	98,3	118,3	68,4	1 200,7	1 485,7	2 071,6	13 416,4	142,9	5,3	0,8	35,4	
1963	647,0	80,9	109,8	63,8	1 281,9	1 536,3	2 183,3	15 737,1	138,8	4,8	4,3	25,3	
1964	621,4	80,9	132,7	58,7	1 462,8	1 735,1	2 356,6	18 053,9	129,4	5,0	7,6	23,6	
1965	573,8	77,4	195,2	52,9	1 413,3	1 738,8	2 312,6	20 441,9	123,2	3,9	1,2	27,4	
1966	534,4	65,5	178,0	50,6	1 549,5	1 843,6	2 378,0	22 921,9	107,1	3,9	1,5	32,1	
1967	544,9	56,7	214,9	60,8	1 605,6	1 938,0	2 482,9	24 160,7	101,9	3,9	1,3	53,6	
B) %													
1954	11,2	0,9	1,5	0,6	7,7	10,8	22,0	100,0	2,0	0,0	0,1	0,2	
1955	9,9	0,9	1,4	0,8	9,4	12,5	22,3	100,0	2,1	0,1	0,0	0,3	
1956	8,5	0,9	1,3	0,7	8,4	11,4	19,8	100,0	1,7	0,1	0,0	0,3	
1957	8,6	0,8	1,4	0,8	9,2	12,2	20,9	100,0	1,4	0,1	0,0	0,3	
1958	8,1	0,9	0,9	0,6	9,2	11,6	19,7	100,0	1,1	0,0	0,0	0,1	
1959	6,7	1,0	1,3	0,5	9,5	12,3	19,0	100,0	0,8	0,0	0,0	0,1	
1960	5,8	1,0	1,5	0,6	10,7	13,8	19,6	100,0	0,7	0,0	0,0	0,1	
1961	4,9	0,8	1,2	0,6	9,6	12,2	17,1	100,0	0,7	0,0	0,0	0,1	
1962	4,4	0,7	0,9	0,5	9,0	11,1	15,4	100,0	0,7	0,0	0,0	0,2	
1963	4,1	0,5	0,7	0,4	8,1	9,8	13,9	100,0	0,6	0,0	0,0	0,1	
1964	3,4	0,4	0,7	0,3	8,1	9,6	13,1	100,0	0,5	0,0	0,0	0,1	
1965	2,8	0,4	1,0	0,3	6,9	8,5	11,3	100,0	0,5	0,0	0,0	0,1	
1966	2,3	0,3	0,8	0,2	6,8	8,0	10,4	100,0	0,4	0,0	0,0	0,1	
1967	2,3	0,2	0,9	0,3	6,6	8,0	10,3	100,0	0,3	0,0	0,0	0,2	

(a) Steinkohle, Braunkohle und Braunkohlenbriketts — Koks und Schmelzkoks aus Steinkohle (ausschließlich zur Herstellung von Elektroden) und aus Braunkohle

(b) Eisen- und Manganerz — einschließlich Gichtstaub ab 1961

(c) Eisen- und Stahlschrott, ohne die alten Schienen

(d) Roheisen, Spiegeleisen und Hochofen-Ferromangan

(e) Einschließlich alte Schienen

(f) Basis: Statistik der Einfuhren

(g) Schätzung

(h) Einschließlich Eisen- und Stahlschwamm ab 1961

(a) Houille, lignite et agglomérés — coke et semi-coke de houille (excepté pour électrodes) et de lignite

(b) Minerais de fer et de manganèse — y compris poussières de haut fourneau à partir de 1961

(c) Ferrailles de fonte et d'acier, non compris les vieux rails

(d) Fonte, spiegel et ferro-Mn-carburé

(e) Y compris les vieux rails

(f) Source: Statistiques douanières d'importations

(g) Estimation

(h) Y compris fer et acier spongieux

Relative Bedeutung der EGKS-Erzeugnisse, in Werten, am gesamten Außenhandel der Länder der Gemeinschaft, in Mio EWA-Rechnungseinheiten und in % des Gesamt-Außenhandels

8

Relatieve betekenis van de EGKS-producten in verhouding tot het totale ruilverkeer van de landen der Gemeenschap (in miljoenen rekeneenheden EMO en in % van het totale ruilverkeer)

Ländern pays tiers paesi terzi landen		Einfuhr aus dritten Ländern Importations provenant des pays tiers Importazioni provenienti dai paesi terzi Invoer uit derde landen										Zeit Période Periodo Tijdvak
Erzeugnisse CECA CECA produkten		Insgesamt Total Totale Totaal	Gesamt- waren- austausch Echanges globaux Scambi globali Totaal handels- verkeer	Kohle Charbon Carbone Kolen	Übrige EGKS-Erzeugnisse Autres produits CECA Altri prodotti CECA Overige EGKS-producten					Insgesamt Total Totale Totaal	Gesamt- waren- austausch Echanges globaux Scambi globali Totaal handels- verkeer	
Stahl Acier Acciaio Staal	Insgesamt Total Totale Totaal				Erze Minerais Minerali Ertsen	Schrott Ferrailles Rottami Schroot	Roh Eisen Fonte Ghisa Ruwijzer	Stahl Acier Acciaio Staal	Insgesamt Total Totale Totaal			
(e)	(h)	(9 + 14)	(a)	(b)	(c)	(d)	(e)	(h)	(17 + 22)	(23)	(24)	
13	14	15	16	17	18	19	20	21	22	23	24	

A) Wert · Valeur · Valore · Waarde

646,1	683,7	913,8	11 242,9	209,4	196,0	22,4	18,7	107,0	344,1	553,5	12 123,2	1954
859,3	901,1	1 166,9	12 645,4	368,3	287,2	132,5	35,3	142,5	597,5	965,8	13 744,3	1955
1 177,8	1 226,2	1 460,2	13 744,0	717,3	400,7	187,3	38,3	160,8	787,2	1 504,6	16 134,6	1956
1 323,4	1 378,0	1 596,8	15 331,4	889,9	502,0	268,8	45,4	183,8	1 000,1	1 890,0	17 789,3	1957
1 217,9	1 244,6	1 411,7	15 910,7	580,1	411,1	122,2	46,5	162,3	742,1	1 322,3	16 156,1	1958
1 254,5	1 285,7	1 414,6	17 050,6	323,8	342,4	48,7	43,8	160,4	595,4	919,1	16 222,3	1959
1 455,4	1 488,3	1 626,9	19 483,3	291,0	497,2	79,8	58,1	266,5	901,8	1 192,8	19 444,6	1960
1 301,8	1 336,7	1 472,2	20 428,2	288,8	504,9	107,8	56,6	267,6	937,1	1 225,9	20 455,0	1961
1 107,8	1 149,3	1 292,2	20 635,6	339,2	449,7	82,4	64,5	322,7	919,8	1 259,0	22 352,6	1962
1 028,3	1 062,6	1 201,5	21 628,8	521,3	448,4	71,2	61,5	396,7	978,2	1 499,4	24 676,7	1963
1 238,2	1 274,3	1 403,7	24 178,8	485,5	564,0	89,7	41,9	340,1	1 036,0	1 521,5	26 856,1	1964
1 623,6	1 656,1	1 779,4	27 092,9	427,9	626,4	62,8	46,2	265,4	1 001,2	1 429,0	28 582,1	1965
1 402,3	1 439,9	1 547,0	29 419,3	376,0	589,0	34,1	51,7	293,2	968,4	1 344,4	30 756,1	1966
1 622,4	1 681,2	1 783,1	31 626,8	339,0	601,4	47,2	49,9	313,3	1 012,2	1 351,2	30 767,0	1967

B) %

5,7	6,1	8,1	100,0	1,7	1,6	0,2	0,2	0,9	2,8	4,6	100,0	1954
6,8	7,1	9,2	100,0	2,7	2,1	1,0	0,3	1,0	4,3	7,0	100,0	1955
8,6	8,9	10,6	100,0	4,4	2,5	1,2	0,2	1,0	4,9	9,3	100,0	1956
8,6	9,0	10,4	100,0	5,0	2,8	1,5	0,3	1,0	5,6	10,6	100,0	1957
7,7	7,8	8,9	100,0	3,6	2,5	0,8	0,3	1,0	4,6	8,2	100,0	1958
7,4	7,5	8,3	100,0	2,0	2,1	0,3	0,3	1,0	3,7	5,7	100,0	1959
7,5	7,6	8,4	100,0	1,5	2,6	0,4	0,3	1,4	4,6	6,1	100,0	1960
6,4	6,5	7,2	100,0	1,4	2,5	0,5	0,3	1,3	4,6	6,0	100,0	1961
5,4	5,6	6,3	100,0	1,5	2,0	0,4	0,3	1,4	4,1	5,6	100,0	1962
4,8	4,9	5,6	100,0	2,1	1,8	0,3	0,2	1,6	4,0	6,1	100,0	1963
5,1	5,3	5,8	100,0	1,8	2,1	0,3	0,2	1,3	3,9	5,7	100,0	1964
6,0	6,1	6,6	100,0	1,5	2,2	0,2	0,2	0,9	3,5	5,0	100,0	1965
4,8	4,9	5,3	100,0	1,2	1,9	0,1	0,2	1,0	3,1	4,4	100,0	1966
5,1	5,3	5,6	100,0	1,1	2,0	0,2	0,2	1,0	3,3	4,4	100,0	1967

(a) Carbon fossile, lignite e agglomerati — coke e semi coke di carbon fossile

(esclusi alla fabbricazione di elettrodi) e di carbon fossile

(b) Minerali di ferro e di manganese — ivi compresi polveri d'altoforno dal 1961

(c) Rottami di ghisa e di acciaio, non comprese le rotale usate

(d) Ghisa, ghisa speculare e ferro-Mn carburato

(e) Comprese le rotale usate

(f) Fonte: Statistiche doganali d'importazione

(g) Stlmati

(h) Comprese ferro e acciaio spugnoso

(a) Steenkool, bruinkool en bruinkoolbriketten — cokes en half-cokes van steenkool (uitgezonderd voor de vervaardiging van elektroden) en van bruinkool

(b) IJzer- en mangaanerts — vanaf 1961 inclusief hoogovenstof

(c) Staalshroot en gegoten schroot; gebruikte rails niet inbegrepen


(d) Ruwijzer, spiegelijzer en hoogoven-ferromangaan

(e) Inclusief gebruikte rails

(f) Op basis van de douanestatistieken met betrekking tot de invoer

(g) Schatting

(h) Inclusief sponsijzer en sponsstaal





**Teil I: Eisenschaffende Industrie**

**1<sup>re</sup> Partie: Sidérurgie proprement dite**

**1<sup>a</sup> Parte: Siderurgia propriamente detta**

**1<sup>o</sup> Deel: IJzer- en staalproducerende industrie**

**Erzeugung — „Roh Eisen, Rohstahl,  
Nebenprodukte, Erzeugungsanlagen“**

**Produzione — « Ghisa, acciaio grezzo,  
sotto-prodotti, installazioni produttrici »**

**Production — « Fonte, acier brut et  
sous-produits, appareils de production »**

**Produktie — „RuwiJzer, Ruwstaal,  
Bijprodukten, Produktie-Installaties“**

Production nette de fonte brute par qualités (a)  
dans la Communauté

Produzione netta di ghisa grezza per qualità (a) nella  
Comunità

Netto-Erzeugung an Roh Eisen nach Sorten (a) in  
der Gemeinschaft

Netto-productie van ruwijzer per soort (a) in de  
Gemeenschap

1000 t

Zeit Période Período Tijdevak	Übliche unlegierte Sorten · Non alliées courantes Non legaté correnti · Ongelegeerd gewoon ruwijzer				Spiegel- eisen Spiegel Ghisa speculare Spiegelijzer	Kohlenstoff- reiches Ferromangan Ferro- manganese carburé Ferro- manganese carburato Koolstofrijk ferro- mangan	Sonstiges Roheisen (b) Autres fontes (b) Altre ghisa (b) Overige soorten ruwijzer (b)	Gemeinschaft zusammen Production totale Communauté Produzione totale Comunità Totaal Gemeenschap	
	Für die Stahlerzeugung D'affinage Da affinazione Voor de staalproductie		Gießereiroh Eisen De moulage Da fonderia Gietertijl-ijzer					Zusammen Total Totale Totaal	darunter in Elektro- Roheisenöfen dont au four électrique à fonte di cui al forno elettrico per ghisa waarvan in elektrische ruwijzerovens
	Thomas P > 0,5% Si ≤ 1,0%	Martin P ≤ 0,5% Mn > 1,5%	Phosphor- haltig Phosphoreuse Fosforosa Fosfor- houdend	Phosphorarm Non phosphoreuse Non fosforosa Niet fosfor- houdend P ≤ 0,5% Mn ≤ 1,5%					
1952	30 580		2 976		336	270	576	34 738	311
1953	27 824		2 665		293	310	404	31 496	317
1954	25 322	4 035	1 653	1 103	256	258	502	33 129	285
1955	31 167	5 366	1 835	1 456	279	375	564	41 039	346
1956	32 904	5 994	1 734	1 518	319	505	591	43 564	345
1957	33 616	6 784	1 743	1 511	342	509	605	45 113	355
1958	32 987	6 415	1 409	1 460	309	400	536	43 516	321
1959	35 713	7 271	1 194	1 303	271	402	524	46 678	290
1960	39 476	10 266	1 294	1 669	290	475	571	54 041	402
1961	39 543	10 480	1 343	1 732	269	512	730	54 607	381
1962	38 262	11 051	1 364	1 697	244	528	570	53 715	337
1963	37 229	11 786	1 268	1 702	212	548	462	53 206	339
1964	41 186	15 123	1 103	2 107	166	643	454	60 783	367
1965	39 590	19 012	1 054	2 272	165	643	466	63 202	341
1966	37 190	20 382	729	2 212	112	658	457	61 741	303
1967	37 152	24 620	540	2 391	111	586	501	65 902	371
	%								
1952	88,0		8,6		1,0	0,8	1,6	100,0	0,9
1953	88,3		8,5		0,9	1,0	1,3	100,0	1,0
1954	76,4	12,2	5,0	3,3	0,8	0,8	1,5	100,0	0,9
1955	75,9	13,1	4,4	3,5	0,7	0,9	1,4	100,0	0,8
1956	75,5	13,8	4,0	3,5	0,7	1,1	1,4	100,0	0,8
1957	74,5	15,1	3,9	3,3	0,8	1,1	1,3	100,0	0,8
1958	75,8	14,7	3,2	3,4	0,7	0,9	1,3	100,0	0,7
1959	76,5	15,6	2,5	2,8	0,6	0,9	1,1	100,0	0,6
1960	73,0	19,0	2,4	3,1	0,5	0,9	1,1	100,0	0,7
1961	72,4	19,2	2,5	3,2	0,5	0,9	1,3	100,0	0,7
1962	71,2	20,6	2,5	3,2	0,5	1,0	1,0	100,0	0,6
1963	70,0	22,1	2,4	3,2	0,4	1,0	0,9	100,0	0,6
1964	67,8	24,9	1,8	3,5	0,3	1,0	0,7	100,0	0,6
1965	62,6	30,1	1,7	3,6	0,3	1,0	0,7	100,0	0,5
1966	60,2	33,0	1,3	3,6	0,2	1,0	0,7	100,0	0,4
1967	56,4	37,3	0,8	3,6	0,2	0,9	0,8	100,0	0,5

(a) Production nette, sans fonte repassée, fonte Spiegel et ferro-manganèse carburé au haut fourneau et au four électrique à fonte et, pour l'Allemagne (R.F.), ferro-silicium au haut fourneau

Produzione netta, escluse la ghisa di rifusione, ghisa speculare, ferro-manganese carburato all'alto forno ed al forno elettrico per ghisa e, per la Germania (R.F.), ferro-silicio all'alto forno

(b) Fontes alliées, fontes spéciales, fontes à caractéristiques particulières (sphéroïdale pour malléable) ainsi que la ferro-Si au haut fourneau

Ghisa legaté, ghisa speciali, ghisa a caratteristiche particolari (sferoidale per malleabile) come anche ferro-Si all'alto forno

(a) Einschließlich Spiegeleisen und kohlenstoffreiches Ferromangan, auch aus Elektrohoheisenöfen, und für Deutschland (BR) einschl. Hochofenferrosilicium—ohne umgeschmolzenes Roheisen

Excl. omgesmolten ruwijzer; inclusief spiegelijzer en koolstofrijk ferromangan, ook uit elektrische ruwijzerovens, en voor Duitsland (BR) inclusief hoogovenferrosilicium

(b) Umfaßt sonstige Hochofen-Ferrolegerungen sowie legiertes Roheisen, nicht in Kokshochöfen erzeugte Sorten und sonstige Spezialqualitäten

Omvat overige hoogoven-ferrolegeringen, gelegeerd ruwijzer, speciaal ruwijzer en ruwijzer met bijzondere eigenschappen (nodulrijzer)

Production nette de fonte d'affinage (a)  
(Fonte Thomas — Fonte Martin)

Produzione netta di ghisa da affinazione (a)  
(Ghisa Thomas — Ghisa Martin)

Netto-Erzeugung von Stahlrohreisen (a)  
(Thomasrohreisen — SM-Stahlrohreisen)

Netto-productie van ruwrijzer voor de staalproductie (a) — (Thomasruwrijzer — Martinruwrijzer)

10

1000 t

Zeit Période Periodo Tijdvak	Deutschland (BR)	France	Italia	Nederland	UEBL · BLEU		EGKS CECA
					Belgique België	Luxembourg	
<b>I. Thomasrohreisen · Fonte Thomas · Ghisa Thomas · Thomasruwrijzer</b> (P > 0,5 + Si ≤ 1%)							
1956	14 125	9 656	378	—	5 473	3 272	32 904
1957	14 549	9 950	427	—	5 361	3 329	33 616
1958	13 796	10 181	388	—	5 347	3 275	32 987
1959	15 180	10 903	431	—	5 788	3 411	35 713
1960	16 718	12 197	524	—	6 324	3 713	39 476
1961	16 257	12 500	744	—	6 267	3 775	39 543
1962	15 181	12 159	724	—	6 613	3 585	38 262
1963	14 080	12 060	723	—	6 803	3 563	37 229
1964	15 527	13 019	531	—	7 930	4 178	41 186
1965	14 916	12 555	—	—	7 974	4 145	39 590
1966	13 709	12 236	—	—	7 285	3 960	37 190
1967	13 485	12 066	—	—	7 641	3 960	37 152
%							
1954	40,5	29,6	1,4	—	17,5	11,0	100,0
1955	42,5	29,9	1,3	—	16,5	9,8	100,0
1960	42,4	30,9	1,3	—	16,0	9,4	100,0
1961	41,1	31,6	1,9	—	15,8	9,6	100,0
1962	39,7	31,8	1,9	—	17,3	9,3	100,0
1963	37,8	32,4	1,9	—	18,3	9,6	100,0
1964	37,7	31,6	1,3	—	19,3	10,1	100,0
1965	37,7	31,7	—	—	20,1	10,5	100,0
1966	36,8	32,9	—	—	19,7	10,5	100,0
1967	36,3	32,5	—	—	20,6	10,6	100,0
<b>II. SM Stahlrohreisen · Fonte Martin · Ghisa Martin · Martinruwrijzer</b> (P ≤ 0,5% ÷ Mn > 1,5%)							
1954	2 846	139	715	318	17	—	4 035
1955	3 773	248	1 009	309	27	—	5 366
1956	4 062	283	1 286	354	9	—	5 994
1957	4 508	313	1 475	479	9	—	6 784
1958	3 934	299	1 413	753	16	—	6 415
1959	4 578	274	1 472	928	19	—	7 271
1960	6 774	407	1 942	1 109	34	—	10 266
1961	6 769	358	2 141	1 199	13	—	10 480
1962	6 886	270	2 632	1 258	5	—	11 051
1963	6 705	782	2 797	1 501	0	—	11 786
1964	9 372	1 300	2 708	1 743	1	—	15 123
1965	9 768	1 680	5 178	2 118	269	—	19 012
1966	9 698	1 983	5 910	1 997	794	—	20 382
1967	11 987	2 359	6 753	2 377	1 143	—	24 620
%							
1954	70,5	3,5	17,7	7,9	0,4	—	100,0
1955	70,3	4,6	18,8	5,8	0,5	—	100,0
1960	66,0	4,0	18,9	10,8	0,3	—	100,0
1961	64,6	3,4	20,4	11,5	0,1	—	100,0
1962	62,3	2,4	23,8	11,4	0,1	—	100,0
1963	56,9	6,6	23,8	12,7	0,0	—	100,0
1964	62,0	8,6	17,9	11,5	0,0	—	100,0
1965	51,4	8,8	27,2	11,1	1,4	—	100,0
1966	47,6	9,7	29,0	9,8	3,9	—	100,0
1967	48,7	9,6	27,4	9,7	4,6	—	100,0

(a) Fonte non alliéée courante, sans la fonte repassée  
Ghisa non legata comune, escluse la ghisa di rifusione

(a) Unlegierte Roheisensorten, ohne umgeschmolzenes Roheisen  
Ongelegeerd gewoon ruwrijzer, excl. omgesmolten ruwrijzer

Production nette de fonte de moulage (a)  
(Fonte phosphoreuse — Fonte non phosphoreuse)

Netto-Gießereirohlsenerzeugung (a)  
(Phosphorhaltiges Roheisen — Phosphorarmes  
Roheisen)

Produzione netta di ghisa da fonderia (a)  
(Ghisa fosforosa — Ghisa non fosforosa)

Netto-productie van gieterij-ijzer (a)  
(Fosforhoudend en niet-fosforhoudend gieterij-ijzer)

1000 t

Zeit Période Periodo Tijdvak	Deutschland (BR)	France	Italia	Nederland	UEBL · BLEU		EGKS CECA
					Belgique België	Luxembourg	
I. Phosphorhaltig · Phosphoreuse · Fosforosa · Fosforhoudend (P > 0,5 % ÷ Si > 1 %)							
1956	887	605	36	139	67	—	1 734
1957	875	676	34	98	60	—	1 743
1958	664	583	46	67	49	—	1 409
1959	648	393	10	91	52	—	1 194
1960	707	425	14	88	60	—	1 294
1961	690	464	20	104	65	—	1 343
1962	668	448	56	125	67	—	1 364
1963	603	447	75	82	60	—	1 268
1964	501	452	19	63	69	—	1 103
1965	453	416	50	76	59	—	1 054
1966	304	282	38	41	63	—	729
1967	248	207	10	37	38	—	540
%							
1954	51,7	32,0	3,1	9,3	3,9	—	100,0
1955	54,3	30,3	3,2	7,7	4,5	—	100,0
1960	54,6	32,9	1,1	6,8	4,6	—	100,0
1961	51,4	34,6	1,5	7,7	4,8	—	100,0
1962	49,0	32,8	4,1	9,2	4,9	—	100,0
1963	47,6	35,3	5,9	6,5	4,7	—	100,0
1964	45,4	41,0	1,7	5,7	6,2	—	100,0
1965	43,0	39,5	4,7	7,2	5,6	—	100,0
1966	41,8	38,8	5,2	5,6	8,6	—	100,0
1967	45,9	38,5	1,9	6,8	6,8	—	100,0
II. Phosphorarm · Non phosphoreuse · Non fosforosa · Niet-fosforhoudend (P ≤ 0,5 % ÷ Mn ≤ 1,5 %)							
1956	855	260	173	169	61	—	1 518
1957	899	291	136	123	62	—	1 511
1958	826	285	210	97	42	—	1 460
1959	674	281	184	121	43	—	1 303
1960	948	332	203	150	36	—	1 669
1961	1 017	367	152	153	43	—	1 732
1962	965	372	144	188	28	—	1 697
1963	974	444	144	125	15	—	1 702
1964	1 254	450	238	142	22	—	2 107
1965	1 291	509	261	170	41	—	2 272
1966	1 138	552	308	170	44	—	2 212
1967	1 015	625	529	165	56	—	2 391
%							
1954	54,0	19,3	10,4	12,6	3,7	—	100,0
1955	52,4	18,1	11,0	15,1	3,4	—	100,0
1960	56,8	19,9	12,2	9,0	2,1	—	100,0
1961	58,7	21,2	8,8	8,8	2,5	—	100,0
1962	56,9	21,9	8,5	11,1	1,6	—	100,0
1963	57,2	26,1	8,5	7,3	0,9	—	100,0
1964	59,5	21,4	11,3	6,7	1,0	—	100,0
1965	56,8	22,4	11,5	7,5	1,8	—	100,0
1966	51,4	25,0	13,9	7,7	2,0	—	100,0
1967	42,5	26,2	22,1	6,9	2,3	—	100,0

(a) Fonte non alliéée courante, sans la fonte repassée  
Ghisa non legate comune, escluse la ghisa di rifusione

(a) Unlegierte Rohlsensorten, ohne umgeschmolzenes Rohlsens  
Ongelegeerd gewoon ruwlijzer, excl. omgesmolten ruwlijzer

**Production de fonte spiegel et de ferro-manganèse carburé**

**Erzeugung von Spiegeleisen und kohlenstoffreichem Ferro-Mangan**

12

**Produzione di ghisa speculare e di ferro-manganese carburato**

**Productie van spiegelijzer en koolstofrijk ferro-mangaan**

1000 t

Zeit Période Periodo Tijdvak	Deutschland (BR)	France	Italia	Nederland	UEBL · BLEU		EGKS CECA
					Belgique België	Luxembourg	
1956	333	388	62	—	41	—	824
1957	329	408	66	—	48	—	851
1958	251	356	47	—	54	—	708
1959	237	350	23	—	63	—	673
1960	278	386	32	—	67	—	763
1961	271	407	36	—	66	—	780
1962	275	413	28	—	57	—	773
1963	290	368	29	—	72	—	760
1964	287	412	16	—	94	—	809
1965	280	432	8	—	85	—	808
1966	296	355	14	—	105	—	770
1967	254	319	18	—	106	—	697
1954	35,0	51,8	8,2	%	5,0	—	100,0
1955	37,0	50,2	7,9	—	4,9	—	100,0
1960	36,4	50,6	4,2	—	8,8	—	100,0
1961	35,6	52,2	4,6	—	8,5	—	100,0
1962	35,6	53,4	3,6	—	7,4	—	100,0
1963	38,2	48,5	3,8	—	9,5	—	100,0
1964	35,5	50,9	2,0	—	11,6	—	100,0
1965	34,7	53,5	1,0	—	10,7	—	100,0
1966	38,4	46,1	1,8	—	13,6	—	100,0
1967	36,4	45,7	2,6	—	15,2	—	100,0

**Production de fontes spéciales par pays (a)**

**Erzeugung von sonstigem Roheisen nach Ländern (a)**

13

**Produzione di ghise speciali per paesi (a)**

**Productie van overige ruwijzersoorten per land (a)**

1000 t

Zeit Période Periodo Tijdvak	Deutschland (BR)	France	Italia	Nederland	UEBL · BLEU		EGKS CECA
					Belgique België	Luxembourg	
1956	333	226	1	—	31	—	591
1957	323	244	1	—	38	—	606
1958	272	247	2	—	15	—	536
1959	286	236	1	—	1	—	524
1960	313	258	—	—	—	—	571
1961	427	299	0	—	4	—	730
1962	275	290	1	—	4	—	570
1963	257	196	1	—	8	—	462
1964	241	206	1	—	5	—	454
1965	281	174	2	—	8	—	466
1966	268	177	2	—	10	—	457
1967	376	115	2	—	9	—	502
1954	55,4	40,8	3,8	%	—	—	100,0
1955	58,8	39,3	0,5	—	1,4	—	100,0
1960	54,8	45,2	—	—	—	—	100,0
1961	58,5	41,0	—	—	0,5	—	100,0
1962	48,2	50,9	0,2	—	0,7	—	100,0
1963	55,7	42,4	0,2	—	1,7	—	100,0
1964	53,2	45,5	0,2	—	1,1	—	100,0
1965	60,4	37,4	0,4	—	1,8	—	100,0
1966	58,6	38,7	0,4	—	2,2	—	100,0
1967	74,9	22,9	0,4	—	1,8	—	100,0

(a) Fontes alliées, fontes spéciales et à caractéristiques particulières  
Ghise legate, ghise speciali e con caratteristiche particolari

(a) Legiertes Roheisen, sowie die verschiedenen Sonderroheisen  
Gelegeerd ruwlijzer, evenals de verschillende soorten speciaal ruwlijzer

Évolution de la structure de la production de fonte brute par qualités en % de la production totale

Entwicklung der Roheisenerzeugung nach Sorten in % der Erzeugung insgesamt

Evoluzione della struttura della produzione di ghisa grezza per qualità, espressa in % della produzione totale

Verloop van de ruwijzerproductie naar soorten in % van de totale productie

Zeit Période Periodo Tijdvak	Übliche unlegierte Sorten · Non alliées courantes Non legati correnti · Ongelegerd gewoon ruwijzer				Spiegeleisen und kohlenstoffreiches Ferromangan	Sonstige Autres Altre Overige	Insgesamt Total Totale Totaal
	Für die Stahlerzeugung · D'affinage Da affinazione · Voor de staalproductie		Gußrohisen · De Moulage Da fonderia · Gisterij-ijzer				
	Thomas P > 0,5% Si ≤ 1,0%	Martin P ≤ 0,5% Mn > 1,5%	Phosphorhaltig Phosphoreuse Fosforosa Fosforhoudend P > 0,5% Si > 1%	Phosphorarm Non phosphoreuse Non fosforosa Niet fosforhoudend P ≤ 0,5% Mn ≤ 1,5%	Spiegel et ferro Mn carburé	Ghisa speculare e ferro Mn carburato	Spiegelijzer en hoogovenferro Mn
	1	2	3	4	5	6	7
<b>DEUTSCHLAND</b>							
1954	68,3	19,0	5,7	4,0	1,2	1,8	100,0
1955	68,5	19,5	5,2	3,9	1,2	1,7	100,0
1958	69,9	19,9	3,3	4,2	1,3	1,4	100,0
1959	70,3	21,2	3,0	3,1	1,1	1,3	100,0
1960	64,9	26,3	2,8	3,7	1,1	1,2	100,0
1961	63,9	26,6	2,7	4,0	1,1	1,7	100,0
1962	62,6	28,4	2,8	4,0	1,1	1,1	100,0
1963	61,5	29,3	2,6	4,2	1,3	1,1	100,0
1964	57,1	34,5	1,8	4,6	1,1	0,9	100,0
1965	55,3	36,2	1,7	4,8	1,0	1,0	100,0
1966	53,9	38,2	1,2	4,5	1,2	1,0	100,0
1967	49,3	43,8	0,9	3,7	0,9	1,4	100,0
<b>FRANCE</b>							
1954	84,7	1,6	6,0	2,4	3,0	2,3	100,0
1955	85,2	2,3	5,1	2,4	3,0	2,0	100,0
1958	85,2	2,5	4,9	2,4	3,0	2,0	100,0
1959	87,7	2,2	3,2	2,2	2,8	1,9	100,0
1960	87,1	2,9	3,0	2,4	2,8	1,8	100,0
1961	86,9	2,5	3,2	2,5	2,8	2,1	100,0
1962	87,1	1,9	3,2	2,7	3,0	2,1	100,0
1963	84,4	5,5	3,1	3,1	2,6	1,3	100,0
1964	82,2	8,2	2,9	2,8	2,6	1,3	100,0
1965	79,7	10,7	2,6	3,2	2,7	1,1	100,0
1966	78,5	12,8	1,8	3,5	2,3	1,1	100,0
1967	76,9	15,0	1,3	4,0	2,0	0,8	100,0
<b>ITALIA</b>							
1954	27,4	55,0	4,0	8,9	3,2	1,5	100,0
1955	23,6	60,2	3,4	9,5	3,1	0,2	100,0
1958	18,4	67,1	2,2	10,0	2,2	0,1	100,0
1959	20,3	69,4	0,5	8,7	1,1	0,0	100,0
1960	19,3	71,5	0,5	7,5	1,2	—	100,0
1961	24,1	69,2	0,6	4,9	1,2	0,0	100,0
1962	20,2	73,4	1,6	4,0	0,8	0,0	100,0
1963	19,2	74,2	2,0	3,8	0,8	0,0	100,0
1964	15,1	77,1	0,6	6,8	0,4	0,0	100,0
1965	—	94,2	0,7	4,9	0,2	0,0	100,0
1966	—	94,2	0,7	4,9	0,2	0,0	100,0
1967	—	92,3	0,1	7,3	0,3	0,0	100,0
<b>NEDERLAND</b>							
1954	—	52,1	25,1	22,8	—	—	100,0
1955	—	46,1	21,0	32,9	—	—	100,0
1958	—	82,1	7,3	10,6	—	—	100,0
1959	—	81,4	8,0	10,6	—	—	100,0
1960	—	82,4	6,5	11,1	—	—	100,0
1961	—	82,4	7,1	10,5	—	—	100,0
1962	—	80,1	7,9	12,0	—	—	100,0
1963	—	87,9	4,8	7,3	—	—	100,0
1964	—	89,5	3,2	7,3	—	—	100,0
1965	—	89,6	3,2	7,2	—	—	100,0
1966	—	90,4	1,9	7,7	—	—	100,0
1967	—	92,2	1,4	6,4	—	—	100,0

Évolution de la structure de la production de fonte brute par qualités en % de la production totale (suite)

Entwicklung der Roheisenerzeugung nach Sorten in % der Erzeugung insgesamt (Fortsetzung)

14

Evoluzione della struttura della produzione di ghisa grezza per qualità, espressa in % della produzione totale (seguito)

Verloop van de ruwijzerproductie naar soorten in % van de totale produktie (vervolg)

Zeit Période Periodo Tijdvak	Obliche unlegierte Sorten · Non alliées courantes Non legats correnti · Ongelegeerd gewoon ruwijzer				Spiegeleisen und kohlenstoffreiches Ferromangan Spiegel et ferro Mn carburé	Sonstige Autres Altre Overige	Insgesamt Total Totale Totaal
	Für die Stahlerzeugung · D'affinage Da affinazione · Voor de staalproductie		Gußroheisen · De Moulage Da fonderia · Gieterij-ijzer				
	Thomas P > 0,5% Si ≤ 1,0%	Martin P ≤ 0,5% Mn > 1,5%	Phosphorhaltig Phosphoreuse Fosforhoudend P > 0,5% Si > 1%	Phosphorarm Non phosphoreuse Non fosforosa Niet fosforhoudend P ≤ 0,5% Mn ≤ 1,5%	Ghisa speculare e ferro Mn carburato Spiegelijzer en hoogovenferro Mn		
	1	2	3	4	6	7	

LUXEMBOURG

1954	100,0	—	—	—	—	—	100,0
1955	100,0	—	—	—	—	—	100,0
1956	100,0	—	—	—	—	—	100,0
1957	100,0	—	—	—	—	—	100,0
1958	100,0	—	—	—	—	—	100,0
1959	100,0	—	—	—	—	—	100,0
1960	100,0	—	—	—	—	—	100,0
1961	100,0	—	—	—	—	—	100,0
1962	100,0	—	—	—	—	—	100,0
1963	100,0	—	—	—	—	—	100,0
1964	100,0	—	—	—	—	—	100,0
1965	100,0	—	—	—	—	—	100,0
1966	100,0	—	—	—	—	—	100,0
1967	100,0	—	—	—	—	—	100,0

BELGIQUE · BELGIË

1954	96,7	0,4	1,4	0,9	0,6	—	100,0
1955	96,3	0,5	1,5	0,9	0,6	0,2	100,0
1956	96,3	0,2	1,2	1,1	0,7	0,5	100,0
1957	96,1	0,2	1,1	1,1	0,9	0,6	100,0
1958	96,8	0,3	0,9	0,8	1,0	0,3	100,0
1959	97,0	0,3	0,9	0,7	1,1	0,0	100,0
1960	97,0	0,5	0,9	0,6	1,0	—	100,0
1961	97,0	0,2	1,0	0,7	1,0	0,1	100,0
1962	97,6	0,1	1,0	0,4	0,8	0,1	100,0
1963	97,8	0,0	0,9	0,2	1,0	0,1	100,0
1964	97,6	0,0	0,8	0,3	1,2	0,1	100,0
1965	94,5	3,2	0,7	0,5	1,0	0,1	100,0
1966	87,7	9,6	0,8	0,5	1,2	0,1	100,0
1967	84,9	12,7	0,4	0,6	1,3	0,1	100,0

EGKS · CECA

1954	76,4	12,2	5,0	3,3	1,6	1,5	100,0
1955	75,9	13,1	4,5	3,5	1,6	1,4	100,0
1956	75,4	13,8	4,0	3,5	1,9	1,4	100,0
1957	67,7	21,0	4,1	4,2	1,5	1,8	100,0
1958	75,8	14,8	3,2	3,4	1,6	1,2	100,0
1959	76,5	15,6	2,6	2,8	1,4	1,1	100,0
1960	64,9	26,3	2,8	3,7	1,1	1,2	100,0
1961	63,9	26,6	2,7	4,0	1,1	1,7	100,0
1962	71,2	20,6	2,5	3,2	1,4	1,1	100,0
1963	70,0	22,1	2,4	3,2	1,4	0,9	100,0
1964	67,8	24,9	1,8	3,5	1,3	0,7	100,0
1965	62,6	30,1	1,7	3,6	1,3	0,7	100,0
1966	60,2	33,0	1,3	3,6	1,2	0,7	100,0
1967	56,4	37,3	0,8	3,6	1,1	0,8	100,0

Production d'acier brut par mode de fabrication  
dans l'ensemble de la Communauté (a)

Erzeugung von Rohstahl nach Verfahren in der  
Gemeinschaft insgesamt (a)

Produzione di acciaio grezzo secondo il processo di  
fabbricazione nell'insieme della Comunità (a)

Produkte van ruwstaal per procédé in de Gemeen-  
schap (a)

1000 t

Zeit Période Periodo Tijdvak	Zusammen Total Totale Totaal	Nach Verfahren · Par mode de fabrication Secondo il processo di fabbricazione · Per procédé					
		Thomas	Bessemer	S.M. Martin	Elektro Electrique Elettrico Elektro	L.D. L.D.A.C. O.L.P. Kaldo. Rotor	Sonstiger Autres Altri Andere
		1	2	3	4	5	6
Rohblöcke und Flüssigstahl für Stahlguß · Lingots et acier liquide pour moulage Lingotti e acciaio spillato per getti grezzi · Blokken en vloeibaar staal voor gietwerk							
1953	39 762	20 886	231	15 387	3 210	—	48
1954	43 961	22 633	214	17 387	3 713	—	14
1955	52 777	27 520	246	20 478	4 523	—	10
1956	56 961	29 387	252	22 104	5 203	—	15
1957	59 995	30 156	245	23 597	5 926	(b)	71
1958	58 175	29 282	237	22 121	5 893	620	22
1959	63 362	32 218	171	23 419	6 544	987	23
1960	73 076	35 920	185	27 538	7 821	1 593	19
1961	73 511	35 411	186	27 070	8 441	2 372	29
1962	73 011	34 125	160	26 446	8 768	3 483	28
1963	73 218	33 348	147	25 249	8 974	5 484	17
1964	82 856	34 717	149	27 939	9 610	10 427	15
1965	85 991	32 141	122	26 874	10 334	16 501	20
1966	85 105	30 111	92	24 344	10 655	19 883	18
1967	89 885	28 502	70	24 680	11 681	24 937	17
				%			
1954	100,0	51,5	0,5	39,6	8,4	—	0,0
1955	100,0	52,1	0,5	38,8	8,6	—	0,0
1960	100,0	49,2	0,2	37,7	10,7	2,2	0,0
1961	100,0	48,2	0,3	36,8	11,5	3,2	0,0
1962	100,0	46,8	0,2	36,2	12,0	4,8	0,0
1963	100,0	45,6	0,2	34,4	12,3	7,5	0,0
1964	100,0	41,9	0,2	33,7	11,6	12,6	0,0
1965	100,0	37,4	0,2	31,2	12,0	19,2	0,0
1966	100,0	35,4	0,1	28,6	12,5	23,4	0,0
1967	100,0	31,7	0,0	27,4	13,0	27,8	0,0
darunter Rohblöcke · Dont lingots · Di cui lingotti · waarvan blokken							
1953	38 791	20 881	0	15 132	2 750	—	28
1954	42 998	22 626	0	17 159	3 208	—	5
1955	51 623	27 514	0	20 223	3 883	—	8
1956	55 740	29 381	0	21 836	4 518	—	5
1957	58 756	30 151	—	23 350	5 196	(b)	59
1958	56 987	29 277	—	21 932	5 153	620	5
1959	62 261	32 212	0	23 253	5 806	987	3
1960	71 776	35 915	—	27 344	6 921	1 593	3
1961	72 078	35 406	0	26 872	7 428	2 368	4
1962	71 632	34 121	0	26 296	7 738	3 472	5
1963	71 980	33 343	—	25 149	8 009	5 474	4
1964	81 566	34 712	—	27 822	8 611	10 414	3
1965	84 696	32 136	—	26 771	9 295	16 490	4
1966	83 895	30 106	—	24 270	9 645	19 871	2
1967	88 672	28 496	—	24 613	10 635	24 927	1
				%			
1954	100,0	52,6	0,0	39,9	7,5	—	0,0
1955	100,0	53,3	0,0	39,2	7,5	—	0,0
1960	100,0	50,0	—	38,1	9,6	2,2	0,0
1961	100,0	49,1	0,0	37,3	10,3	3,3	0,0
1962	100,0	47,6	0,0	36,7	10,8	4,9	0,0
1963	100,0	46,3	—	35,0	11,1	7,6	0,0
1964	100,0	42,5	—	34,1	10,6	12,8	0,0
1965	100,0	37,9	—	31,6	11,0	19,5	0,0
1966	100,0	35,9	—	28,9	11,5	23,7	0,0
1967	100,0	32,1	—	27,7	12,0	28,1	0,0

(a) Y compris la production d'acier liquide pour moulage des fonderies d'acier indépendantes  
ivi compresa la produzione di acciaio liquido per getti delle fonderie d'acciaio indipendenti

(b) Compris dans la colonne 7  
Compresa nella colonna 7

(a) Einschließlich der Erzeugung von Flüssigstahl für Stahlguß der unabhängigen Stahlgießereien  
Met inbegrip van de productie van vloeibaar staal voor gietwerk van de zelfstandige staalgietereien

(b) Einbegriffen in der Spalte 7  
Begrepen in kolom 7



**Production d'acier brut(a) par mode de fabrication**  
**Produzione di acciaio grezzo (a) secondo il processo di**  
**fabbricazione**

**Rohstahlerzeugung (a) nach Verfahren**  
**Produktie van ruwstaal (a) per procédé**

16

1000 t

Zeit Période Periodo Tijdvak	Deutschland (BR)	France	Italia	Nederland	UEBL · BLEU		EGKS CECA
					Belgique België	Luxembourg	
A) Thomas							
1953	8 182	6 032	258	—	3 805	2 609	20 886
1954	8 909	6 314	317	—	4 314	2 779	22 633
1955	11 348	7 681	354	—	4 981	3 156	27 520
1956	12 350	8 041	333	—	5 288	3 375	29 387
1957	12 810	8 381	379	—	5 167	3 419	30 156
1958	11 823	8 683	335	—	5 137	3 304	29 282
1959	13 458	9 263	399	—	5 521	3 577	32 218
1960	14 906	10 458	449	—	6 105	4 002	35 920
1961	14 368	10 404	632	—	5 969	4 037	35 410
1962	13 211	10 026	637	—	6 370	3 881	34 125
1963	12 440	9 833	655	—	6 574	3 845	33 348
1964	12 239	10 603	449	—	7 206	4 219	34 717
1965	10 811	10 396	—	—	6 894	4 040	32 141
1966	9 795	10 301	—	—	6 245	3 767	30 111
1967	8 467	10 112	—	—	6 447	3 476	28 502
B) SM-Martin							
1953	9 189	3 196	1 733	760	509	—	15 387
1954	10 479	3 397	2 208	805	498	—	17 387
1955	12 041	3 894	3 052	843	648	—	20 478
1956	12 860	4 259	3 372	909	704	—	22 104
1957	13 578	4 484	3 896	1 000	639	—	23 597
1958	12 418	4 526	3 612	990	575	—	22 121
1959	13 486	4 549	3 751	1 038	595	—	23 419
1960	16 087	5 131	4 601	1 105	614	—	27 538
1961	15 457	5 062	4 986	1 023	542	—	27 070
1962	15 048	4 925	5 160	805	507	—	26 446
1963	14 017	4 773	5 266	697	497	—	25 249
1964	16 838	5 183	4 886	587	446	—	27 939
1965	15 805	4 774	5 145	764	385	—	26 874
1966	13 762	4 480	4 955	897	249	—	24 344
1967	13 598	4 285	5 618	962	215	—	24 679
C) Elektro · Electrique · Elettrico · Elektro							
1953	570	686	1 608	114	182	50	3 210
1954	732	834	1 800	133	165	49	3 713
1955	988	961	2 141	136	228	69	4 523
1956	1 226	1 039	2 370	140	347	81	5 203
1957	1 423	1 118	2 704	185	422	74	5 926
1958	1 602	1 277	2 501	169	269	75	5 893
1959	1 876	1 282	2 803	197	300	86	6 544
1960	2 174	1 506	3 412	210	438	81	7 821
1961	2 365	1 572	3 765	204	458	75	8 439
1962	2 567	1 523	3 960	214	441	64	8 769
1963	2 647	1 515	4 235	221	291	66	8 974
1964	2 998	1 673	4 227	229	414	69	9 610
1965	3 137	1 776	4 753	207	413	57	10 334
1966	3 090	1 868	4 970	301	375	51	10 655
1967	3 108	1 912	5 997	275	347	41	11 681
D) Oxygen-Stahl · Aciers à l'oxygène pur · Acciai all'ossigeno puro · Oxystaal							
1957	55	—	—	—	—	—	55
1958	343	—	—	278	—	—	621
1959	547	—	—	443	—	—	990
1960	863	90	—	635	—	—	1 588
1961	1 201	423	—	748	—	—	2 372
1962	1 684	658	—	1 076	—	65	3 483
1963	2 453	1 341	—	1 434	136	120	5 484
1964	5 224	2 224	231	1 841	636	271	10 426
1965	7 035	2 568	2 789	2 174	1 447	488	16 501
1966	8 653	2 871	3 711	2 057	2 019	572	19 883
1967	11 562	3 287	4 272	2 164	2 688	964	24 937

17

(a) Lingots et acier liquide pour moulage, y compris la production des fonderies d'acier indépendantes  
 Lingotti e acciaio spillato per getti, ivi compresa la produzione delle fonderie d'acciaio indipendenti

(a) Rohblöcke und Flüssigstahl für Stahlguß einschließlich Erzeugung der unabhängigen Stahlgießereien  
 Blokken en vloeibaar staal voor gietwerk met inbegrip van de produktie der onafhankelijke staalgietereien

18

Production d'acier brut (a) par mode de fabrication (suite)

Produzione di acciaio grezzo (a) secondo il processo di fabbricazione (seguito)

Rohstahlerzeugung (a) nach Verfahren (Fortsetzung)

Productie van ruwstaal (a) per procédé (vervolg)

1000 t

Zeit Période Periodo Tijdvak	Deutschland (BR)	France	Italia	Nederland	UEBL · BLEU		EGKS CECA
					Belgique België	Luxembourg	
<b>E) Sonstiger Stahl · Autres aciers · Altri acciai · Andere staalsoorten</b>							
1953	163 (b)	83	0	—	33	—	279
1954	119	82	1	—	26	—	228
1955	123	95	1	—	37	—	256
1956	127	102	1	—	37	—	267
1957	105	117	0	—	39	—	261
1958	86	146	1	—	25	—	258
1959	69	103	1	—	18	—	191
1960	71	114	0	—	24	—	209
1961	67	116	0	—	33	—	216
1962	52	101	0	—	34	—	187
1963	41	92	1	—	28	—	162
1964	40	98	1	—	22	—	161
1965	33	85	2	—	23	—	143
1966	15	73	3	—	20	—	111
1967	8	62	3	—	14	—	87

(a) Lingots et acier liquide pour moulage, y compris la production des fonderies d'acier indépendantes  
Lingotti e acciaio spillato per getti, ivi compresa la produzione delle fonderie di acciaio indipendenti

(b) Für 1953 ist Stahl aus Induktionsöfen in „Sonstiger Stahl“ enthalten  
Voor 1953, met inbegrip van het staal uit inductie-ovens

(a) Rohblöcke und Flüssigstahl für Stahlgieß einschließlich Erzeugung der unabhängigen Stahlgießereien  
Blokken en vloeibaar staal voor gietwerk met inbegrip van de productie der onafhankelijke staalgietereien

(b) Pour l'année 1953 y compris l'acier produit aux fours à induction  
Per l'anno 1953 ivi compreso l'acciaio prodotto ai forni ad induzione

20

Évolution de la structure de la production d'acier brut, par procédés de fabrication, exprimée en % de la production totale

Evoluzione della struttura della produzione di acciaio grezzo, per processi di fabbricazione, in % della produzione totale

Entwicklung der Rohstahlerzeugung nach Verfahren in % der Erzeugung insgesamt

Verloop van de ruwstaalproductie per procédé in van de totale productie

%

Zeit Période Periodo Tijdvak	Thomas	Bessemer	S.M. Martin	Electro Electrique Elettrico Elektro	Sonstiger Autres Altri Andere	Insgesamt Total Totale Totaal
<b>DEUTSCHLAND (BR)</b>						
1953	45,2	0,7	50,8	3,1	0,2	100,0
1954	44,0	0,5	51,8	3,6	0,1	100,0
1955	46,3	0,5	49,2	4,0	0,0	100,0
1960	43,7	0,2	47,2	6,4	2,5	100,0
1961	42,9	0,2	46,2	7,1	3,6	100,0
1962	40,6	0,2	46,2	7,9	5,1	100,0
1963	39,4	0,1	44,3	8,4	7,8	100,0
1964	32,8	0,1	45,1	8,0	14,0	100,0
1965	29,4	0,1	42,9	8,5	19,1	100,0
1966	27,7	0,0	39,0	8,7	24,5	100,0
1967	23,0	0,0	37,0	8,5	31,5	100,0
<b>FRANCE</b>						
1953	60,3	0,8	32,0	6,9	0,0	100,0
1954	59,5	0,7	32,0	7,8	0,0	100,0
1955	60,9	0,7	30,8	7,6	0,0	100,0
1960	60,4	0,5	29,7	8,7	0,7	100,0
1961	59,2	0,5	28,8	8,9	2,6	100,0
1962	58,2	0,4	28,6	8,8	4,0	100,0
1963	56,0	0,5	27,2	8,6	7,7	100,0
1964	53,6	0,4	26,2	8,5	11,3	100,0
1965	53,0	0,4	24,4	9,0	13,2	100,0
1966	52,6	0,2	22,9	9,6	14,7	100,0
1967	51,4	0,3	21,8	9,7	16,7	100,0

Évolution de la structure de la production d'acier brut, par procédés de fabrication, exprimée en % de la production totale (suite)

Entwicklung der Rohstahlerzeugung nach Verfahren in % der Erzeugung insgesamt (Fortsetzung)

20

Evoluzione della struttura della produzione di acciaio grezzo, per processi di fabbricazione, in % della produzione totale (seguito)

Verloop van de ruwstaalproductie per procédé in % van de totale produktie (vervolg)

%

Zelt Période Periodo Tijdvak	Thomas	Bessemer	S.M. Martin	Elektro Electrique Elettrico Elektro	Sonstiger Autres Altri Andere	Insgesamt Total Totale Totaal
ITALIA						
1953	7,2	0,0	48,1	44,7	—	100,0
1954	7,3	0,0	51,0	41,6	—	100,0
1955	6,4	0,0	55,0	38,6	—	100,0
1960	5,3	0,0	54,4	40,3	—	100,0
1961	6,7	0,0	53,1	40,2	—	100,0
1962	6,5	0,0	52,9	40,6	—	100,0
1963	6,5	0,0	52,0	41,5	—	100,0
1964	4,6	—	49,9	43,1	2,4	100,0
1965	—	—	40,5	37,5	22,0	100,0
1966	—	—	36,3	36,4	27,2	100,0
1967	—	—	35,4	37,7	26,9	100,0
NEDERLAND						
1953	—	—	87,0	13,0	—	100,0
1954	—	—	85,8	14,2	—	100,0
1955	—	—	86,1	13,9	—	100,0
1960	—	—	56,9	10,4	32,7	100,0
1961	—	—	51,9	10,1	38,0	100,0
1962	—	—	38,6	9,8	51,6	100,0
1963	—	—	29,8	8,9	61,3	100,0
1964	—	—	22,1	8,6	69,3	100,0
1965	—	—	24,2	6,6	69,2	100,0
1966	—	—	27,5	9,1	63,4	100,0
1967	—	—	28,3	8,0	63,7	100,0
BELGIQUE - BELGIË						
1953	84,1	0,7	11,2	4,0	—	100,0
1954	86,2	0,5	10,0	3,3	0,0	100,0
1955	84,5	0,6	11,0	3,9	0,0	100,0
1960	85,0	0,3	8,6	6,1	0,0	100,0
1961	85,3	0,4	7,8	6,5	0,0	100,0
1962	86,7	0,4	6,9	6,0	0,0	100,0
1963	87,4	0,3	6,6	3,9	1,8	100,0
1964	82,6	0,2	5,2	4,7	7,3	100,0
1965	75,3	0,2	4,2	4,5	15,8	100,0
1966	70,0	0,2	2,8	4,2	13,0	100,0
1967	66,3	0,2	2,2	3,6	27,7	100,0
LUXEMBOURG						
1953	98,1	—	—	1,9	—	100,0
1954	98,3	—	—	1,7	—	100,0
1955	97,9	—	—	2,1	—	100,0
1960	98,0	—	—	2,0	—	100,0
1961	98,2	—	—	1,8	—	100,0
1962	96,8	—	—	1,6	1,6	100,0
1963	95,4	—	—	1,6	3,0	100,0
1964	92,5	—	—	1,5	6,0	100,0
1965	88,2	—	—	1,2	10,6	100,0
1966	85,8	—	—	1,2	13,0	100,0
1967	77,5	—	—	1,0	21,5	100,0
EGKS - CECA						
1953	52,6	0,4	38,8	8,1	0,1	100,0
1954	51,5	0,5	39,6	8,4	0,0	100,0
1955	52,1	0,5	38,8	8,6	0,0	100,0
1956	51,6	0,5	38,8	9,1	0,0	100,0
1957	50,4	0,4	39,5	9,6	0,1	100,0
1958	50,4	0,4	38,0	10,1	1,1	100,0
1959	50,8	0,3	37,0	10,3	1,6	100,0
1960	49,3	0,3	37,8	10,4	2,2	100,0
1961	48,2	0,3	36,7	11,5	3,3	100,0
1962	46,8	0,2	36,2	12,0	4,8	100,0
1963	45,6	0,2	34,5	12,2	7,5	100,0
1964	41,9	0,2	33,7	11,6	12,6	100,0
1965	37,4	0,2	31,2	12,0	19,2	100,0
1966	35,4	0,1	28,6	12,5	23,4	100,0
1967	31,7	0,1	27,5	13,0	27,7	100,0

Production de lingots et acier liquide pour mou-  
lage

Produzione di lingotti e acciaio spillato da getto

Erzeugung an Rohblöcken und Flüssigstahl für  
Stahlguß

Produktie van blokken en vloeibaar staal voor giet-  
werk

1000 t

Zeit Période Periode Tijdvak	Deutschland (BR)	France	Italia	Nederland	UEBL · BLEU		EGKS CECA
					Belgique België	Luxembourg	
Rohblöcke · Lingots · Lingotti · Ruwe blokken							
1955	23 894	12 348	5 416	965	5 786	3 220	51 628
1956	25 901	13 157	5 943	1 031	6 260	3 450	55 740
1957	27 337	13 785	6 833	1 166	6 147	3 488	58 756
1958	25 713	14 266	6 302	1 419	5 913	3 374	56 987
1959	28 868	14 901	6 818	1 651	6 358	3 658	62 253
1960	33 428	16 974	8 283	1 922	7 081	4 079	71 768
1961	32 728	17 211	9 183	1 953	6 888	4 107	72 070
1962	31 893	16 870	9 560	2 068	7 228	4 005	71 623
1963	31 022	17 211	9 960	2 336	7 423	4 028	71 980
1964	36 702	19 414	9 626	2 643	8 627	4 553	81 566
1965	36 171	19 237	12 521	3 130	9 059	4 579	84 696
1966	34 738	19 247	13 465	3 239	8 820	4 385	83 895
1967	36 218	19 309	15 649	3 384	9 635	4 477	88 672
%							
1953	45,4	25,2	9,0	2,2	11,4	6,8	100,0
1954	45,9	24,2	9,8	2,1	11,4	6,6	100,0
1955	46,3	23,9	10,5	1,9	11,2	6,2	100,0
1960	46,6	23,6	11,5	2,7	9,9	5,7	100,0
1961	45,4	23,9	12,7	2,7	9,6	5,7	100,0
1962	44,5	23,6	13,3	2,9	10,1	5,6	100,0
1963	43,1	23,9	13,9	3,2	10,3	5,6	100,0
1964	45,0	23,8	11,8	3,2	10,6	5,6	100,0
1965	42,7	22,7	14,8	3,7	10,7	5,4	100,0
1966	41,4	22,9	16,0	3,9	10,5	5,2	100,0
1967	40,8	21,9	17,6	3,8	10,9	5,0	100,0
Flüssigstahl (a) · Acier liquide pour moulage (a) · Acciaio spillato per getti (a) · Vloeibaar staal voor gietwerk (a)							
1955	606	284	132	16	109	5	1 152
1956	662	284	133	21	116	6	1 222
1957	636	314	146	19	120	5	1 240
1958	558	367	147	19	94	5	1 190
1959	567	296	136	18	76	5	1 098
1960	672	325	179	20	100	5	1 301
1961	730	366	201	17	114	5	1 433
1962	670	364	198	18	119	5	1 374
1963	576	344	196	18	102	4	1 239
1964	638	368	167	15	98	6	1 291
1965	650	362	159	15	103	6	1 295
1966	577	346	174	16	91	5	1 210
1967	526	349	235	17	76	4	1 206
%							
1953	51,8	24,6	11,1	2,2	9,8	0,5	100,0
1954	51,9	24,5	11,8	2,0	9,2	0,6	100,0
1955	52,6	24,7	11,5	1,4	9,4	0,4	100,0
1960	51,7	25,0	13,7	1,5	7,7	0,4	100,0
1961	51,0	25,5	14,0	1,2	8,0	0,3	100,0
1962	48,8	26,5	14,4	1,3	8,7	0,3	100,0
1963	46,5	27,8	15,8	1,4	8,2	0,3	100,0
1964	49,4	28,5	12,8	1,2	7,6	0,5	100,0
1965	50,2	28,0	12,2	1,2	8,0	0,5	100,0
1966	47,7	28,6	14,4	1,3	7,5	0,4	100,0
1967	43,6	28,7	19,4	1,3	6,5	0,4	100,0

(a) Y compris la production d'acier liquide pour moulage des fonderies d'acier indépendantes  
Ivi compresa la produzione di acciaio liquido per getti delle fonderie di acciaio indipendenti

(a) Einschließlich der Erzeugung von Flüssigstahl für Stahlguß der unabhängigen Stahlgießereien  
Met inbegrip van de produktie van vloeibaar staal voor gietwerk der zelfstandige staalgietsterijen

Production nette de fonte et d'acier brut pour la Sidérurgie « côtière » de la Communauté et pour l'Allemagne et la France par régions

Erzeugung an Roheisen und Rohstahl der Küstenwerke der Gemeinschaft sowie für Deutschland und Frankreich nach Gebieten

22

Produzione netta di ghisa e di acciaio grezzo per la Sidérurgia costiera della Comunità e per Germania e Francia per regioni

Productie van ruwijzer en ruwstaal voor de Staalindustrie gelegen aan de kust, voor Duitsland en Frankrijk naar gebieden

1000 t — %

Zeit Période Periodo Tijdvak	Küstenwerke (b) Sidérurgie « côtière » (b) Sidérurgia costiera (b) Kustindustrie (b)		Deutschland (BR) · Allemagne (R.F.) Germania (R.F.) · Duitsland (BR)					Frankreich · France Francia · Frankrijk					
	1 000 t	% (c)	Nord- rhein West- falen	Saar- land	Hessen- Rheinl. Pfalz Baden-W. Bayern	Öbrige Länder	Ins- gesamt Total Totale Totaal	Est	Nord	Ouest	Centre	Autres régions Altre regioni	Ins- gesamt Total Totale Totaal

Roheisen (a) · Fonte (a) · Ghisa (a) · Ruwijzer (a)

1952		—	10 423	2 550	881	1 573	15 427	7 574	1 369	451	68	306	9 768
1953		—	9 516	2 382	781	1 357	14 036	6 883	1 143	406	39	193	8 664
1954		—	10 323	2 497	830	1 359	15 009	6 985	1 222	417	30	177	8 830
1955	2 179	5,3	13 434	2 879	1 040	2 007	19 360	8 517	1 600	544	62	217	10 940
1956	2 442	5,6	14 403	3 017	1 042	2 132	20 594	8 837	1 670	548	93	271	11 419
1957	2 796	6,2	14 970	3 127	1 072	2 316	21 485	9 183	1 669	625	83	324	11 884
1958	2 969	6,8	13 362	3 083	986	2 312	19 743	9 274	1 695	620	75	286	11 950
1959	3 358	7,2	14 705	3 209	1 053	2 635	21 603	9 572	1 894	628	39	304	12 437
1960	4 217	7,8	17 998	3 309	1 209	3 224	25 740	10 529	2 262	795	13	407	14 006
1961	4 775	8,7	17 551	3 458	1 168	3 253	25 430	10 808	2 329	793	—	465	14 395
1962	5 483	10,2	16 672	3 418	1 096	3 066	24 252	10 597	2 264	662	—	429	13 952
1963	6 468	12,2	15 627	3 276	1 037	2 970	22 909	10 539	2 709	680	—	370	14 297
1964	7 029	11,6	18 772	3 642	1 191	3 577	27 182	11 326	3 388	755	—	371	15 840
1965	9 493	15,0	18 530	3 669	1 186	3 605	26 990	11 206	3 491	768	—	301	15 766
1966	10 287	16,7	17 131	3 700	1 122	3 461	25 413	11 080	3 537	762	—	205	15 584
1967	12 256	18,6	18 929	3 462	1 028	3 947	27 366	11 055	3 731	756	—	149	15 692

%

1952			67,6	16,5	5,7	10,2	100,0	77,6	14,0	4,6	0,7	3,1	100,0
1953			67,8	17,0	5,5	9,7	100,0	79,4	13,2	4,7	0,5	2,2	100,0
1954			68,8	16,6	5,5	9,1	100,0	79,1	13,9	4,7	0,3	2,0	100,0
1955			69,3	14,9	5,3	10,4	100,0	77,8	14,6	5,0	0,6	2,0	100,0
1956			69,9	14,7	5,0	10,4	100,0	77,4	14,6	4,8	0,8	2,4	100,0
1957			69,7	14,6	4,9	10,8	100,0	77,3	14,0	5,3	0,7	2,7	100,0
1958			67,7	15,6	5,0	11,7	100,0	77,6	14,2	5,2	0,6	2,4	100,0
1959			68,1	14,8	4,9	12,2	100,0	77,0	15,2	5,0	0,3	2,5	100,0
1960			69,9	12,9	4,7	12,5	100,0	75,2	16,1	5,7	0,1	2,9	100,0
1961			69,0	13,6	4,6	12,8	100,0	75,1	16,2	5,5	—	3,2	100,0
1962			68,7	14,1	4,6	12,6	100,0	76,0	16,2	4,7	—	3,1	100,0
1963			68,2	14,3	4,5	13,0	100,0	73,7	18,9	4,8	—	2,6	100,0
1964			69,1	13,4	4,4	13,1	100,0	71,5	21,4	4,8	—	2,3	100,0
1965			68,7	13,6	4,4	13,3	100,0	71,1	22,1	4,9	—	1,9	100,0
1966			67,4	14,6	4,4	13,6	100,0	71,1	22,7	4,9	—	1,3	100,0
1967			69,2	12,7	3,8	14,3	100,0	70,4	23,8	4,8	—	1,0	100,0

(a) Fonte, Spiegel et ferro-manganèse carburé au haut fourneau et au four électrique à fonte et, pour l'Allemagne (R.F.), ferro-silicium au haut fourneau Ghisa, ghisa speculare, ferro-manganèse carburato all'alto forno ed al forno elettrico per ghisa e per la Germania (R.F.) ferro-silicio all'alto forno  
(b) Production des usines complètement intégrées seulement  
Solo la produzione degli stabilimenti completamente integrati  
(c) Par rapport à la production totale de la Communauté  
in rapporto a la produzione totale della Comunità

(a) Einschließlich Spiegeleisen und kohlenstoffreiches Ferromangan, auch aus Elektro-roheisenöfen, u. für Deutschland (BR) einschl. Hochofen-Ferrosilicium  
Inclusief spiegelijzer en koolstofrijk ferromangaan, ook uit elektrische ruw-  
ijzerovens, en voor Duitsland (BR) inclusief hoogoven-ferrosilicium  
(b) Erzeugung der Vollständig integrierten Werke  
Productie van de volledige geïntegreerde werken  
(c) Bezogen auf die Gesamterzeugung der Gemeinschaft  
Met betrekking tot de totale productie van de Gemeenschap

Production nette de fonte et d'acier brut pour la Sidérurgie « côtière » de la Communauté et pour l'Allemagne et la France par régions

Produzione netta di ghisa e di acciaio grezzo per la Siderurgia costiera della Comunità e per Germania e Francia per regioni

Erzeugung an Roheisen und Rohstahl der Küstenwerke der Gemeinschaft sowie für Deutschland und Frankreich nach Gebieten

Productie van ruwlijzer en ruwstaal voor de Staalindustrie gelegen aan de kust, voor Duitsland en Frankrijk naar gebieden

1000 t — %

Zeit Période Periodo Tijdvak	Küstenwerke (b) Sidérurgie « côtière » (b) Siderurgia costiera (b) Kustindustrie (b)		Deutschland (BR) · Allemagne (R.F.) Germania (R.F.) · Duitsland (BR)					Frankreich · France Francia · Frankrijk					
	1 000 t	% (c)	Nord- rhein West- falen	Saar- land	Hessen- Rheini. Pfalz Baden-W. Bayern	Öbrige Länder	Ins- gesamt Total Totale Totaal	Est	Nord	Ouest	Centre	Autres régions Altre regioni	Ins- gesamt Total Totale Totaal

## Rohstahl . Acier brut . Acciaio grezzo . Ruwstaal

1952	—	—	13 429	2 823	1 096	1 281	18 629	7 124	2 338	470	712	223	10 867
1953	—	—	13 001	2 682	1 017	1 402	18 102	6 659	2 108	500	537	193	9 997
1954	—	—	14 667	2 805	1 162	1 605	20 239	7 128	2 273	477	534	214	10 626
1955	2 622	5,0	17 630	3 166	1 367	2 339	24 502	8 343	2 819	548	641	280	12 631
1956	2 816	5,0	19 076	3 374	1 422	2 691	26 563	8 831	2 984	608	713	305	13 441
1957	3 534	5,9	20 033	3 466	1 432	3 042	27 973	9 216	3 174	643	734	333	14 100
1958	4 012	6,9	18 401	3 485	1 345	3 039	26 270	9 670	3 279	630	711	343	14 633
1959	4 524	7,1	20 898	3 613	1 446	3 477	29 434	10 203	3 349	646	663	336	15 197
1960	5 530	7,6	24 695	3 779	1 597	4 030	34 101	11 341	3 979	719	832	427	17 298
1961	6 107	8,3	23 896	3 917	1 509	4 136	33 458	11 552	3 990	748	856	431	17 577
1962	7 698	10,5	23 409	3 850	1 260	4 043	32 562	11 342	3 963	712	816	401	17 234
1963	7 728	10,6	22 554	3 795	1 219	4 030	31 597	11 302	4 385	688	782	396	17 554
1964	8 817	10,6	26 901	4 217	1 377	4 844	37 339	12 497	5 262	788	834	424	19 781
1965	11 988	13,9	26 925	4 215	1 412	4 899	36 821	12 307	5 243	761	850	438	19 599
1966	12 981	15,2	24 796	4 338	1 360	4 821	35 316	12 258	5 244	769	855	467	19 594
1967	14 700	16,4	26 111	4 075	1 345	5 214	36 744	12 084	5 464	726	890	493	19 658

%

1952	72,1	15,1	5,9	6,9	100,0	65,6	21,5	4,3	6,6	2,0	100,0
1953	71,8	14,8	5,9	7,8	100,0	66,6	21,0	5,0	5,4	2,0	100,0
1954	72,5	13,9	5,7	7,9	100,0	67,1	21,4	4,5	5,0	2,0	100,0
1955	72,0	12,9	5,6	9,5	100,0	66,1	22,3	4,3	5,1	2,2	100,0
1956	71,8	12,7	5,4	10,1	100,0	65,7	22,2	4,5	5,3	2,3	100,0
1957	71,6	12,4	5,1	10,9	100,0	65,4	22,5	4,6	5,2	2,3	100,0
1958	70,0	13,3	5,1	11,6	100,0	66,1	22,4	4,3	4,9	2,3	100,0
1959	71,0	12,3	4,9	11,8	100,0	67,1	22,0	4,3	4,4	2,2	100,0
1960	72,4	11,1	4,7	11,8	100,0	65,6	23,0	4,1	4,8	2,5	100,0
1961	71,4	11,7	4,5	12,4	100,0	65,7	22,7	4,3	4,9	2,4	100,0
1962	71,9	11,8	3,9	12,4	100,0	65,8	23,0	4,2	4,7	2,3	100,0
1963	71,4	12,0	3,9	12,7	100,0	64,4	25,0	3,9	4,4	2,3	100,0
1964	72,0	11,3	3,7	13,0	100,0	63,2	26,6	4,0	4,2	2,0	100,0
1965	73,1	11,4	3,8	11,7	100,0	62,8	26,8	3,9	4,3	2,2	100,0
1966	70,2	12,3	3,9	13,6	100,0	62,6	26,8	3,9	4,4	2,3	100,0
1967	71,0	11,1	3,7	14,2	100,0	61,5	27,8	3,7	4,5	2,5	100,0

(b) Production des usines complètement intégrées seulement  
Solo la produzione degli stabilimenti completamente integrati  
(c) Par rapport à la production totale de la Communauté  
In rapporto a la produzione totale della Comunità

(b) Erzeugung der Vollständig integrierten Werke  
Productie van de volledige geïntegreerde werken  
(c) Bezogen auf die Gesamtzeugung der Gemeinschaft  
Met betrekking tot de totale productie van de Gemeenschap

**Production d'aciers fins et spéciaux (lingots et moulages)**

**Edelstahlerzeugung (Blöcke und Flüssigstahl für Stahlguß)**

23

**Produzione di acciai fini e speciali (lingotti e getti)**

**Produkte van speciaal staal (blokken en vloeibaar staal voor gietwerk)**

1000 t

Zeit Periode Période Tijdvak	Deutschland (BR)	France	Italia	Benelux	EGKS CECA	Deutschland (BR)	France	Italia	Benelux	EGKS CECA
	A) Unlegierte Rohblöcke (a) A) Lingots d'aciers fins au carbone (a) A) Lingotti di acciaio fino al carbonio (a) A) Blokken uit speciaal koolstofstaal (a)					C) Flüssigstahl für Stahlguß, legiert (b) C) Aciers alliés liquides pour moulage (b) C) Acciai legati spillati per getto (b) C) Vloeibaar staal voor gietwerk, gelegeerd (b)				
1952	550,7	638,0	306,0	76,8	1 571,5	52,0 (c)	26,0	10,0	7,9	95,9
1953	453,1	405,0	298,0	54,8	1 210,9	52,0 (c)	20,0	10,0	7,5	89,5
1954	464,5	404,0	380,0	69,8	1 318,3	57,0 (c)	20,0	12,0	8,6	97,6
1955	548,6	558,3	350,0	104,4	1 561,3	70,8	22,0	15,9	4,6	113,3
1956	729,3	542,6	351,5	125,6	1 749,0	88,4	23,0	17,4	4,5	133,3
1957	746,8	609,0	385,0	109,9	1 850,7	85,9	25,1	18,4	5,2	134,6
1958	577,2	587,9	369,6	52,6	1 587,3	82,1	27,6	20,1	6,0	135,8
1959	597,4	448,5	454,5	67,2	1 567,6	82,1	25,2	18,9	4,6	130,8
1960	796,5	597,3	558,1	94,4	2 046,3	102,4	24,8	23,9	5,6	156,7
1961	730,3	604,7	630,4	112,0	2 077,4	112,2	27,1	32,3	5,6	177,2
1962	646,1	567,7	585,7	94,8	1 894,3	107,0	28,2	22,2	5,3	162,7
1963	608,9	543,1	539,4	98,9	1 790,3	104,6	26,6	17,0	3,9	152,1
1964	697,2	595,4	459,3	121,7	1 873,6	124,0	27,8	16,1	3,4	171,3
1965	744,7	649,9	571,7	100,5	2 066,7	128,9	31,0	18,8	3,5	182,2
1966	733,3	682,4	665,5	114,5	2 195,7	115,5	29,4	18,8	3,2	166,9
1967	746,8	680,2	755,3	133,1	2 315,4	97,8	28,2	21,9	3,3	151,2

	B) Legierte Rohblöcke B) Lingots d'aciers spéciaux alliés B) Lingotti di acciaio speciale legato B) Gelegeerde blokken					D) Edeltähle insgesamt (A+B+C) D) Aciers fins et spéciaux (A+B+C) D) Acciai fini e speciali (A+B+C) D) Totaal speciaalstaal (A+B+C)				
1952	829,4	546,0	214,0	41,4	1 630,8	1 432,1	1 210,0	530,0	126,1	3 298,2
1953	703,1	435,0	222,0	31,6	1 391,7	1 208,2	860,0	530,0	93,9	2 692,1
1954	925,2	512,0	238,0	28,3	1 703,5	1 446,7	936,0	630,0	106,7	3 119,4
1955	1 288,6	563,4	324,0	59,5	2 235,5	1 908,0	1 143,7	689,9	168,5	3 910,1
1956	1 397,1	667,1	350,3	71,8	2 486,3	2 214,8	1 232,7	719,1	201,9	4 368,5
1957	1 235,6	696,7	416,9	67,6	2 416,8	2 068,3	1 330,8	820,3	182,7	4 402,1
1958	1 317,4	683,3	483,3	51,0	2 535,0	1 976,7	1 298,8	873,0	109,6	4 258,1
1959	1 554,5	681,2	500,5	60,9	2 797,1	2 234,0	1 154,9	973,9	132,7	4 495,5
1960	2 069,6	848,1	755,1	99,4	3 772,2	2 968,5	1 470,2	1 337,1	199,4	5 975,2
1961	2 012,9	912,3	904,5	98,4	3 928,1	2 855,4	1 544,1	1 567,2	216,0	6 182,7
1962	1 773,8	889,1	729,0	101,6	3 493,5	2 526,9	1 485,0	1 336,9	201,7	5 550,5
1963	1 767,6	913,4	635,5	91,5	3 408,0	2 481,1	1 483,1	1 191,9	194,3	5 350,4
1964	2 225,8	977,6	600,4	126,8	3 930,6	3 047,0	1 600,8	1 075,9	251,8	5 975,5
1965	2 234,6	1 083,9	730,1	111,8	4 160,4	3 108,1	1 764,7	1 320,6	215,9	6 409,3
1966	2 183,2	1 177,6	933,0	115,5	4 409,3	3 032,0	1 889,4	1 617,3	233,2	6 771,9
1967	2 218,3	1 188,2	1 087,9	105,8	4 600,2	3 063,0	1 896,6	1 865,2	242,1	7 066,9

(a) Col. « Italie »: Chiffres partiellement estimés jusqu'à 1959  
Col. « Italia »: Cifre in parte stimate fino al 1959  
(b) Sans la production des fonderies d'acier indépendantes  
Non compresa la produzione delle fonderie d'acciaio indipendenti  
(c) Estimation - Stima

(a) Spalte „Italien“: Bis 1959 teilweise geschätzte Angaben  
Kolom „Italië“: Tot 1959 gedeeltelijk geraamde cijfers  
(b) Ohne die Erzeugung der unabhängigen Stahlgießereien  
Onafhankelijke staalgietereien niet inbegrepen  
(c) Schätzung - Raming

Production d'aciers spéciaux alliés dans la Communauté (a) et les principaux pays tiers (lingots et moulages)

Produzione di acciai speciali legati nella Comunità (a) e nei principali paesi terzi (lingotti e getti)

Erzeugung an legierten Edelstählen (Blöcken und Flüssigstahl) (a) in der Gemeinschaft und in den wichtigsten dritten Ländern

Productie van gelegeerd speciaalstaal (blokken en vloeibaar staal voor gietwerk) (a) van de Gemeenschap en de voornaamste derde landen

1000 t

Zeit Période Periodo Tijdvak	EGKS	Großbritannien	Schweden	Österreich	USA	Japan (b)
	CECA	Royaume-Uni	Suède	Autriche		Japon (b)
1952	1 726,7	1 153,3	.	298,9	8 286,9	361,1
1953	1 481,2	1 083,0	.	276,7	9 369,6	488,5
1954	1 801,1	1 070,9	401,4	342,2	6 525,4	470,4
1955	2 348,8	1 238,4	487,6	376,0	9 670,8	510,4
1956	2 619,6	1 310,3	535,8	387,0	9 417,6	792,0
1957	2 551,4	1 333,0	462,9	402,0	8 073,0	1 001,6
1958	2 670,8	1 178,2	412,6	332,8	6 007,1	811,2
1959	2 927,6	1 361,0	570,3	358,0	8 059,1	1 324,8
1960	3 928,9	1 652,1	705,5	438,8	7 616,6	1 870,4
1961	4 105,3	1 586,5	764,1	422,9	7 857,4	2 348,8
1962	3 656,2	1 372,3	692,3	375,1	8 320,5	2 448,0
1963	3 560,1	1 593,9	708,4	382,5	9 576,0	3 696,0
1964	4 101,9	1 948,8	939,4	472,4	11 416,5	4 051,2
1965	4 342,5	1 975,9	1 029,2	484,8	13 400,8	3 857,6
1966	4 576,2	1 789,4	1 058,7	441,7	13 950,2	5 113,6
1967	4 751,4	1 600,3	981,8	414,1	12 705,9	7 064,3

(a) Les définitions ne sont pas exactement comparables entre pays (ex.: pour les pays anglo-saxons il s'agit de tous les aciers alliés); d'autre part pour l'Autriche et le Japon les aciers fins au carbone sont inclus alors qu'ils ne le sont pas pour les autres pays

Le definizioni non sono esattamente paragonabili fra paesi (es.: per i paesi anglosassoni trattasi di tutti gli acciai legati); d'altronde per l'Austria e il Giappone gli acciai fini al carbonio sono inclusi allorché non lo sono per gli altri paesi

(b) Jusqu'à 1956 l'acier liquide pour moulage inclus dans ces chiffres a été estimé  
Fino al 1956 l'acciaio spillato per getti incluso in queste cifre è stato stimato

(c) La production d'aciers spéciaux en équivalent d'acier brut a été estimée en multipliant par le coefficient 1,6 la production de produits laminés en aciers spéciaux  
La produzione di acciai speciali in equivalente di acciaio grezzo è stata stimata moltiplicando per il coefficiente 1,6 la produzione di prodotti laminati in acciaio speciale

(a) Die Begriffsbestimmungen sind für die einzelnen Länder nicht voll vergleichbar, z.B.: Für die USA und Großbritannien handelt es sich um die Summe aller legierten Stähle; andererseits sind bei Österreich und Japan, abweichend von den übrigen Ländern, auch noch die unlegierten Edelstähle mit eingeschlossen

De definities zijn voor de verschillende landen niet helemaal vergelijkbaar, bijv. voor de Verenigde Staten en het Verenigd Koninkrijk wordt het totaal van alle gelegeerde staalsoorten aangegeven; terwijl bij Oostenrijk en Japan in tegenstelling met de andere landen ook het speciaal koolstofstaal in deze cijfers begrepen is

(b) Bis 1956 ist die Erzeugung an Flüssigstahl für Stahlguß, die in diesen Zahlen mitaufgeführt ist, geschätzt  
Tot 1956 is de productie van vloeibaar staal voor gietwerk, voorzover in deze cijfers begrepen, geschat

(c) Die Erzeugung in Rohstahlgewicht ist geschätzt, indem die Walzstahlerzeugung an Edelstahl mit dem Koeffizienten 1,6 multipliziert wurde.

De productie in ruwstaalgewicht is geschat door de productie van walserij-producten met de coëfficiënt 1,6 te vermenigvuldigen



**Production de sous-produits des hauts fourneaux et des aciéries**  
(Total et kg par t de fonte ou d'acier obtenue)  
**Produzione dei sotto-prodotti degli alti forni e delle acciaierie**  
(Totale e kg per t di ghisa o di acciaio ottenuta)

**Erzeugung an Nebenprodukten der Hochofen- und Stahlwerke**  
(Insgesamt und kg je Roheisen oder Thomasstahl)  
**Productie van nevenprodukten bij de hoogovens en staalbedrijven**  
(In totaal en in kg per ton ruwijzer resp. Thomasstaal)

25

1000 t — kg/t

Zeit Période Periodo Tijdvak	EGKS · CECA			Thomasschlacke · Scories Thomas · Scorie grezze Thomas · Thomasslakken						
	Gichtstaub Poussières de gueulard Polveri d'alto forno Hoogovenstof		Hochofenschlacke Laitiers de hauts fourneaux Loppe d'alto forno Hoogovenstak	Deutschland (BR)	France	Italia	Nederland	UEBL · BLEU		EGKS CECA
	Menge Tonnes réels Quantità Hoeveelheid	Fe-Inhalt Fer contenu Contenuto in ferro Fe-gehalte						Belgique België	Luxembourg	
			1	2	3	4	5			6

	A) Mengen insgesamt · Quantités totales · Quantità totale · Hoeveelheden 1000 t									
1954	4 199	1 517	25 779	2 279	1 399	74	—	1 013	588	5 353
1955	5 848	2 177	31 850	2 872	1 706	83	—	1 150	686	6 497
1956	6 468	2 394	34 482	3 058	1 757	73	—	1 236	751	6 875
1957	6 995	2 545	36 033	3 092	1 846	84	—	1 222	743	6 987
1958	6 318	2 307	34 326	2 933	1 920	80	—	1 195	692	6 820
1959	6 406	2 376	35 965	3 266	2 039	91	—	1 258	721	7 375
1960	6 746	2 544	40 287	3 588	2 336	100	—	1 346	791	8 161
1961	6 302	2 330	40 260	3 491	2 415	132	—	1 294	807	8 132
1962	5 275	1 956	39 058	3 221	2 375	121	—	1 368	799	7 884
1963	4 402	1 599	36 418	3 054	2 351	118	—	1 337	790	7 652
1964	4 496	1 706	38 243	3 237	2 574	81	—	1 622	831	8 345
1965	4 034	1 559	37 474	2 981	2 546	—	—	1 673	841	8 041
1966	3 520	1 359	34 856	2 787	2 560	—	—	1 559	780	7 686
1967	3 199	1 222	34 783	2 697	2 517	—	—	1 635	774	7 623

B) Je t Roheisen (a) (b) oder Thomasstahl (b) · Par t de fonte (a) (b) ou d'acier Thomas (b)  
B) Per t di ghisa (a) (b) o di acciaio (b) · Per ton ruwijzer (a) (b) resp. thomasstaal (b)

a) kg/t

1954	128	46	778	256	222	233	—	235	212	237
1955	144	53	776	253	222	234	—	231	217	236
1956	150	55	792	248	219	219	—	234	223	234
1956	156	57	799	241	220	222	—	237	217	232
1958	146	53	789	248	221	239	—	233	209	233
1959	138	51	771	243	220	228	—	228	202	229
1960	126	47	746	241	223	223	—	220	198	227
1961	116	43	740	243	232	209	—	217	200	230
1962	99	37	732	244	237	190	—	215	206	231
1963	83	30	685	245	239	180	—	203	205	229
1964	74	28	629	264	243	180	—	225	197	240
1965	64	25	593	276	245	—	—	243	208	250
1966	57	22	505	285	249	—	—	250	207	255
1967	48	19	528	318	249	—	—	254	223	267

(a) Pour la poussière de gueulard: par t de fonte produite au haut fourneau (four électrique à fonte exclu)  
Pour le laitier de haut fourneau: par t de fonte, tous procédés de production confondus  
Per le polveri di alto forno: per t di ghisa ottenuta in alto forno (esclusi i forni elettrici)  
Per la loppe di alto forno: per t di ghisa, ivi compresi tutti i procedimenti di produzione  
(b) Par t de production nette  
Per t di produzione netta

(a) Für Gichtstaub: je t Roheisen aus Hochofen (ohne Erzeugung aus Elektro-Roheisenöfen)  
Für Hochofenschlacke: je t insgesamt erzeugtes Roheisen (alle Erzeugungsverfahren)  
Voor hoogovenstof: per ton ruwijzer uit hoogovens (productie van elektrische ruwijzer-ovens niet inbegrepen)  
Voor hoogovenstak: per ton ruwijzer (alle productie-procédés)  
(b) Je t Nettoerzeugung  
Per ton netto-productie

Nombre de hauts fourneaux, de fours électriques à fonte et de convertisseurs Thomas, existants et en activité

Numero di alti forni, di forni elettrici per ghisa e di convertitori Thomas esistenti e in esercizio

Zahl der vorhandenen und in Betrieb befindlichen Hochöfen, Elektro-Rohisenöfen und Thomas-konverter

Aantal der aanwezige en in werking zijnde hoogovens, elektrische ruwijzerovens en Thomas-konverters

Zeit Période Periodo Tijdvak  (a)	A) Hochöfen · Hauts fourneaux · Alti forni · Hoogovens						B) Elektro-Rohisenöfen Fours électr. à fonte Forni electr. per ghisa Elektr. ruwijzerovens  EGKS · CECA	
	Deutschland (BR)	France	Italia	Nederland	UEBL · BLEU		EGKS CECA	EGKS · CECA
					Belgique België	Luxembourg		
1	2	3	4	5	6	7	8	
<b>1. Vorhanden · Existants · Esistenti · Aanwezig</b>								
1956	153	149	11	3	53	31	400	68
1957	155	146	11	3	53	31	399	65
1958	152	147	11	4	56	32	402	61
1959	154	148	11	4	57	32	406	55
1960	156	147	12	4	57	32	408	55
1961	154	144	12	5	55	32	402	53
1962	153	141	13	5	53	33	398	51
1963	147	143	13	5	53	33	394	54
1964	147	138	14	5	53	33	390	59
1965	145	133	16	5	52	31	382	50
1966	141	130	15	5	52	31	374	39
1967	139	124	14	6	51	31	365	39
<b>2. Darunter in Betrieb · Dont en activité · Di cui in esercizio · Waarvan in werking</b>								
1956	137	124	9	3	50	29	352	16
1957	137	124	9	3	51	28	352	16
1958	118	113	9	3	49	28	320	10
1959	131	120	9	4	50	30	344	13
1960	129	120	11	4	51	30	345	18
1961	123	116	11	4	48	30	332	14
1962	118	104	12	4	44	29	311	16
1963	106	97	11	4	43	26	287	16
1964	113	98	13	5	44	28	301	20
1965	104	94	15	5	43	25	286	16
1966	86	84	15	5	39	23	250	15
1967	91	84	12	6	42	23	258	18
<b>C) Thomas-Konverter · Convertisseurs Thomas · Convertitori Thomas · Thomas-konverters</b>								
<b>1. Vorhanden · Existants · Esistenti · Aanwezig</b>								
1956	87	102	4	—	53	25	271	
1957	90	102	4	—	54	25	275	
1958	92	104	4	—	56	28	284	
1959	94	105	4	—	56	25	284	
1960	88	104	4	—	54	25	275	
1961	87	102	5	—	55	24	273	
1962	87	105	5	—	56	24	277	
1963	78	104	5	—	55	25	267	
1964	65	101	—	—	56	25	247	
1965	58	100	—	—	51	24	233	
1966	58	99	—	—	51	24	232	
1967	54	99	—	—	51	24	228	
<b>2. Darunter in Betrieb · Dont en activité · Di cui in esercizio · Waarvan in werking</b>								
1956	72	97	1	—	50	24	244	
1957	76	98	1	—	52	24	251	
1958	76	95	1	—	52	28	252	
1959	75	102	1	—	53	24	255	
1960	72	102	1	—	53	24	252	
1961	72	99	2	—	50	24	247	
1962	69	102	3	—	53	24	251	
1963	67	99	3	—	51	24	237	
1964	51	95	—	—	52	24	222	
1965	50	94	—	—	47	24	215	
1966	49	92	—	—	48	24	213	
1967	44	89	—	—	48	24	205	

(a) A la fin de l'année  
Al'fine dell'anno

(a) Am Ende des Jahres  
Aan het einde van het jaar

Nombre de fours Martin et de fours électriques existants et en activité, dans les aciéries

Zahl der in den Stahlwerken vorhandenen und in Betrieb befindlichen SM- und Elektroöfen

27

Numero di forni Martin e di forni elettrici esistenti e in esercizio nelle acciaierie

Aantal in de staalfabrieken aanwezige en in werking zijnde Martinovens en elektro-ovens

Zeit Période Periodo Tijdvak (a)	Deutschland (BR)	Franca	Italia	Nederland	UEBL · BLEU		EGKS · CECA	
					Belgique België	Luxem- bourg	Insgesamt Total Totale Totaal	darunter dont di cui waarvan
	1	2	3	4	5	6	7	8

A) SM-Öfen · Fours Martin · Forni Martin · Martin ovens

1. Vorhanden · Existants · Esistenti · Aanwezig

								(b)
1956	220	125	74	11	26	—	456	1
1957	229	124	75	11	26	—	465	1
1958	229	111	74	11	26	—	451	1
1959	224	108	66	11	26	—	435	—
1960	224	98	65	11	24	—	422	—
1961	209	99	65	11	24	—	408	—
1962	202	94	62	10	21	—	389	—
1963	190	94	57	10	21	—	372	—
1964	189	92	53	10	21	—	365	—
1965	182	88	51	9	17	—	347	—
1966	173	79	46	8	11	—	317	—
1967	150	73	46	8	10	—	287	—

2. Darunter in Betrieb · Dont en activité · Di cui in esercizio · Waarvan in werking

1956	183	89	54	10	21	—	357	—
1957	184	81	54	8	18	—	345	—
1958	148	66	43	7	12	—	266	—
1959	174	76	50	9	16	—	325	—
1960	170	76	52	4	18	—	320	—
1961	135	67	51	7	12	—	272	—
1962	113	66	50	6	13	—	248	—
1963	134	60	47	6	13	—	260	—
1964	131	62	39	5	12	—	249	—
1965	119	54	36	7	6	—	222	—
1966	93	53	36	6	5	—	193	—
1967	96	52	38	7	3	—	196	—

B) Elektroöfen · Fours électriques · Forni elettrici · Elektro-ovens

1. Vorhanden · Existants · Esistenti · Aanwezig

								(c)
1956	151	131	189	7	30	5	513	138
1957	161	128	201	8	30	5	533	141
1958	163	118	203	8	30	5	527	143
1959	165	121	189	8	30	5	518	146
1960	169	120	192	8	30	5	524	150
1961	179	126	196	8	31	5	545	157
1962	182	130	185	8	30	5	540	152
1963	182	127	194	10	32	5	550	151
1964	185	131	193	10	29	5	553	152
1965	185	131	183	9	29	5	542	.
1966	190	130	174	9	21	5	529	.
1967	189	128	170	7	20	5	519	.

2. Darunter in Betrieb · Dont en activité · Di cui in esercizio · Waarvan in werking

1956	136	95	136	7	17	5	396	103
1957	138	94	137	7	19	5	400	105
1958	135	95	129	8	17	5	389	107
1959	143	96	131	8	19	5	402	111
1960	150	105	144	8	19	5	431	114
1961	150	103	153	8	19	5	438	121
1962	145	108	152	8	19	5	437	113
1963	150	107	149	10	17	5	438	115
1964	163	108	142	10	17	5	445	123
1965	164	108	142	9	16	5	444	.
1966	165	111	138	9	14	5	442	.
1967	166	111	134	7	13	5	436	.

(a) A la fin de l'année  
Al fine dell'anno

(b) Acides · Acidi


(c) A induction · A induzione

(a) Am Ende des Jahres

Aan het einde van het jaar

(b) Sauer · Zuur

(c) Induktionsöfen · Inductie-ovens



**Tell I: Eisenschaffende Industrie**

**1<sup>re</sup> Partie: Sidérurgie proprement dite**

**1<sup>a</sup> Parte: Siderurgia propriamente detta**

**1<sup>e</sup> Deel: IJzer- en staalproducerende industrie**


II

**Erzeugung an Stahlguß,  
Walzstahlfertigerzeugnissen und  
weiterverarbeiteten Erzeugnissen**

**Produzione di getti di acciaio,  
e di prodotti finiti e terminali**

**Production des moulages d'acier,  
des produits finis et des produits finals**

**Produktie van goed gietstaal,  
eindprodukten en verder bewerkte produkten**



Production de moulages d'acier parachevés (a)

Erzeugung an gutem Stahlguß (a)

Produzione di getti grezzi (finiti) di acciaio (a)

Productie van goed staalgietwerk (a)

28

Zeit Période Período Tijdvak	Deutschland (BR)	France	Italia	Nederland	UEBL · BLEU		EGKS CECA
					Belgique · België	Luxembourg	
1000 t							
1955	327	176 (b)	79	12	68	3	665
1956	362	178 (b)	80	10	74	3	707
1957	345	196 (b)	85	10	77	3	716
1958	299	190 (b)	85	12	64	3	653
1959	301	209 (b)	79	9	49	3	650
1960	360	214 (b)	104	9	65	3	755
1961	394	230 (b)	116	8	71	3	822
1962	356	223 (b)	113	9	73	3	777
1963	301	220	114	9	63	3	709
1964	334	229	95	8	60	4	730
1965	340	224	87	6	58	4	719
1966	300	218	94	8	55	3	677
1967	272	219	130	8	48	3	681
%							
1955	49,2	26,5	11,9	1,8	10,2	0,4	100,0
1956	51,2	25,2	11,3	1,4	10,5	0,4	100,0
1957	48,2	27,4	11,9	1,4	10,7	0,4	100,0
1958	45,8	29,1	13,0	1,8	9,8	0,5	100,0
1959	46,3	32,1	12,2	1,4	7,5	0,5	100,0
1960	47,7	28,3	13,8	1,2	8,6	0,4	100,0
1961	47,9	28,0	14,1	1,0	8,6	0,4	100,0
1962	45,8	28,7	14,5	1,2	9,4	0,4	100,0
1963	42,5	31,0	16,1	1,2	8,8	0,4	100,0
1964	45,8	31,4	13,0	1,1	8,2	0,5	100,0
1965	47,3	31,2	12,1	0,8	8,1	0,5	100,0
1966	44,3	32,2	13,8	1,2	8,1	0,4	100,0
1967	39,9	32,2	19,2	1,2	7,0	0,4	100,0

(a) Fonderies d'acier intégrées et indépendantes  
Fonderie di acciaio integrate e indipendenti

(b) En partie estimée  
in parte valutat

(a) Verbundene und unabhängige Stahlgießereien  
Verbonden en onafhankelijke staalgietereien

(b) Teilweise geschätzt  
Gedeeltelijk geschat

Production de produits finis laminés de l'ensemble de la Communauté, en quantité absolue et en % de la production totale

Produzione di laminati finiti dell'insieme della Comunità, in quantità assolute e in % della produzione totale

Zeit Période Periodo Tijdvak	Oberbaumaterial Matériel de voie Materiale ferroviario CECA Materiaal voor spoorwegen			Stahlspundwände Palplanches Palancole Damwandstaal	Breitflanschträger Poutrelles à larges ailes Travi ad ali larghe Breedflensbalken	Sonstige Profile von 80 mm und mehr u. Zoresisen Autres profilés de + de 80 mm et zorès Altri profilati da 80 mm ed oltre e zores Andere balken v. 80 mm en meer, en Zoresstaal	Röhrenrund- und vierkantstahl Ronds et carrés pour tubes Tondi e quadri per tubi Rond- en vierkant staal voor buizen	Walzdraht in Ringen Fil machine en couronne Vergella in matasse Walzdraad gehaspeld	Stabstahl Aciers marchands Laminati mercantili Staaftaal		Breitflachstahl Larges plats Larghi piatti Universtaalstaal
	Schienen Rails Rotaie Rails	Schwellen Traverses Traverse Dwarsliggers	Unterlagsplatten Selles Eclisses Piastre e stecche Onderlegplaten						Insgesamt Total Totale Totaal	darunter Betonstahl dont Ronds à béton di cui tondi per cemento armato waarvan betonstaal	
	1	2	3	4	5	6	7	8	9	10	11

A) Absolute Mengen · Quantité absolue — 1000 t

1952		1 432		212		2 511		973		2 844		10 033				352
1953		1 497		225		2 324		980		2 491		8 859				362
1954	892	105	110	244	536	1 958	1 146	3 161	9 408							295
1955	1 083	193	138	257	658	2 383	1 391	3 638	11 456							378
1956	1 113	233	138	298	722	2 609	1 534	3 751	12 578							458
1957	1 257	236	140	319	744	2 783	1 642	3 895	12 352							457
1958	1 266	212	132	267	650	2 341	1 482	4 069	11 408							421
1959	1 140	125	127	322	710	2 443	1 602	4 827	12 656							387
1960	1 182	103	119	334	937	2 739	1 953	5 381	14 533							500
1961	1 118	129	145	381	997	2 955	1 980	5 373	14 935	5 398						529
1962	1 130	110	118	399	1 126	2 970	1 831	5 223	14 283	5 523						508
1963	1 021	55	100	378	1 022	2 942	1 772	5 480	14 409	5 776						446
1964	955	59	112	437	1 289	3 287	1 994	6 379	15 393	6 016						507
1965	951	50	122	455	1 371	3 151	2 003	6 787	15 931	6 296						553
1966	830	35	97	481	1 380	2 973	1 941	6 637	15 332	6 041						511
1967	879	57	91	494	1 412	3 045	2 065	6 969	16 073	6 415						500

B) In % der Spalte 23 · En % de la colonne 23

1952		5,0		0,7		8,8		3,4		10,0		35,2				1,2
1953		5,6		0,8		8,7		3,7		9,4		33,3				1,4
1954	3,0	0,4	0,4	0,8	1,8	6,6	3,9	10,7	31,8							1,0
1955	3,0	0,5	0,4	0,7	1,8	6,6	3,8	10,1	31,6							1,0
1956	2,8	0,6	0,4	0,8	1,8	6,6	3,9	9,5	31,9							1,2
1957	3,1	0,6	0,3	0,8	1,8	6,8	4,0	9,5	30,0							1,1
1958	3,2	0,5	0,3	0,7	1,6	5,9	3,7	10,2	28,6							1,1
1959	2,6	0,3	0,3	0,7	1,6	5,7	3,7	11,0	28,9							0,9
1960	2,3	0,2	0,2	0,7	1,8	5,4	3,8	10,6	28,6							1,0
1961	2,2	0,3	0,3	0,7	2,0	5,8	3,9	10,5	29,2	10,6						1,0
1962	2,2	0,2	0,2	0,8	2,2	5,8	3,6	10,1	27,9	10,7						1,0
1963	2,0	0,1	0,2	0,7	2,0	5,7	3,4	10,5	27,7	11,1						0,9
1964	1,6	0,1	0,2	0,7	2,2	5,6	3,4	10,9	26,4	10,3						0,9
1965	1,6	0,1	0,2	0,7	2,2	5,7	3,3	11,2	25,9	10,4						0,9
1966	1,4	0,0	0,2	0,8	2,3	4,9	3,2	10,9	25,3	10,0						0,8
1967	1,4	0,1	0,1	0,8	2,2	4,8	3,2	10,9	25,2	10,1						0,8

(a) Non relaminés dans la Communauté

(b) Compris dans la colonne 16-17  
(c) Compris dans la colonne 18

(a) Non rilaminati nella Comunità

(b) Compresa nella colonna 16-17  
(c) Compresa nella colonna 18



Erzeugung an Walzstahlfertigerzeugnissen für die Gemeinschaft insgesamt, in absoluten Mengen und in % der Gesamterzeugung

29

Produktie van walserslprodukten van de Gemeenschap, in absolute hoeveelheden en in % van de totale produktie

Bandstahl u. Röhrenstreifen	Bleche (warmgewalzt), auf Breitbandstraßen hergestellt			Bleche (warmgewalzt), auf sonstigen Straßen			Warmbreitband (Fertigerzeugnisse)		Bleche (kaltgewalzt)		Insgesamt	Zeit
	Tôles laminées à chaud, obtenus sur trains à larges bandes			Tôles laminées à chaud, obtenus sur d'autres trains			Coils produits finis		Tôles laminées à froid			
Feuillards et bandes à tubes à chaud	Lamiere e banda nera laminata a caldo sui treni laminatoi per nostri larghi			Lamiere e banda nera laminata a caldo su altri treni			Coils prodotti finiti		Lamiere laminata a freddo		Total	Période
Nastri stretti a caldo comprese bande per tubi	Plaat, warmgewalst in breedbandwalsen			Plaat, warmgewalst in andere walsen			Warmgewalst breedband (als eindprodukt)		Koudgewalste plaat			
Bandstaal en buizenstrippen	≥ 4,76 mm	3-4,75 mm	< 3 mm	≥ 4,76 mm	3-4,75 mm	< 3 mm	≥ 3 mm	< 3 mm	≥ 3 mm	< 3 mm	Totaal	Tijdvak
	12	13	14	15	16	17	18	19	20	21		

Quantità assoluta · Absolute hoeveelheden — 1000 t

2 273	(b)		(c)	3 932		3 077		2		4	870	28 515	1952
1 848	(b)		(c)	4 181		2 575		50		4	1 214	26 610	1953
2 569	380		148	3 740		2 692		70		13	2 130	29 597	1954
3 011	573		251	4 654		2 849		127		9	3 174	36 223	1955
3 087	836		208	5 433		2 569		129		11	3 671	39 378	1956
3 155	427	453	217	5 670	462	2 339		226		8	4 379	41 161	1957
3 227	288	473	330	5 241	514	2 224		229		40	5 060	39 894	1958
3 991	322	457	342	4 707	536	2 200		448		46	5 996	43 761	1959
4 650	286	580	530	5 826	578	2 443		687		50	7 381	50 792	1960
4 375	443	668	512	5 815	519	2 029		330	354	22	7 467	51 076	1961
4 562	396	704	303	5 749	481	1 768		504	350	38	8 786	51 338	1962
4 557	394	784	271	5 151	495	1 557		511	443	61	10 125	51 973	1963
5 245	645	918	402	6 070	493	1 430		673	536	55	11 675	58 553	1964
5 156	939	1 001	351	6 129	349	1 052		932	907	40	12 136	60 367	1965
5 315	1 079	1 024	312	6 129	298	776		1 077	1 249	55	13 084	60 616	1966
5 199	1 147	934	270	6 382	270	571		1 800	1 355	68	14 208	63 788	1967

In % della colonna 23 · In % van kolom 23

8,0	(b)		(c)	13,8		10,8		0,0		0,0	3,1	100,0	1952
6,9	(b)		(c)	15,7		9,7		0,2		0,0	4,6	100,0	1953
8,7	1,3		0,5	12,6		9,1		0,2		0,0	7,2	100,0	1954
8,3	1,6		0,7	12,8		7,9		0,4		0,0	8,8	100,0	1955
7,9	2,1		0,5	13,9		6,5		0,3		0,0	9,3	100,0	1956
7,7	1,0	1,1	0,5	13,8	1,1	5,7		0,5		0,0	10,6	100,0	1957
8,1	0,7	1,2	0,8	13,1	1,3	5,6		0,6		0,1	12,7	100,0	1958
9,1	0,7	1,1	0,8	10,8	1,2	5,0		1,0		0,1	13,7	100,0	1959
9,2	0,6	1,2	1,0	11,5	1,1	4,8		1,4		0,1	14,5	100,0	1960
8,6	0,9	1,3	1,0	11,4	1,0	4,0		0,6	0,7	0,0	14,6	100,0	1961
8,9	0,8	1,4	0,6	11,3	0,9	3,4		1,0	0,7	0,0	17,0	100,0	1962
8,8	0,8	1,5	0,5	9,9	0,9	3,0		0,9	0,8	0,1	19,5	100,0	1963
9,0	1,1	1,6	0,7	10,4	0,8	2,4		1,1	0,9	0,1	19,9	100,0	1964
8,5	1,6	1,7	0,6	10,2	0,6	1,7		1,6	1,5	0,1	20,1	100,0	1965
8,8	1,8	1,7	0,5	10,1	0,5	1,3		1,8	2,1	0,1	21,6	100,0	1966
8,1	1,8	1,5	0,4	10,1	0,4	0,9		2,8	2,1	0,1	22,3	100,0	1967

(a) Nicht zum Weiterauswalzen

(b) In Spalte 16-17 einbegriffen

(c) In Spalte 18 einbegriffen in der Gemeinschaft

(a) Warmgewalst breedband dat niet verder uitgewalst wordt binnen de Gemeenschap

(b) Begrepen in kolom 16-17

(c) Begrepen in kolom 18

## Warmbreitband (Coils) — Ergänzende Angaben für die Gemeinschaft insgesamt (a)

## Warmgewalst breedband (Coils) — Aanvullende gegevens voor de Gemeenschap (a)

## Larges bandes à chaud (coils) — détails complémentaires pour l'ensemble de la Communauté (a)

## Nastri larghi a caldo (coils) — particolari complementari per l'insieme della Comunità (a)

A) Production et transformation des coils dans les usines sidérurgiques

Produzione e trasformazione di coils negli stabilimenti siderurgici

A) Erzeugung und Verarbeitung der Coils in der Stahlindustrie

Productie en verwerking van warmgewalst breedband (Coils) in de ijzer- en staalindustrie

1000 t

Zeit Période Periodo Tijdvak	Erzeugung der Warmbreitbandstrahlen Production des trains à larges bandes Produzione dei treni a nastri larghi Productie van de breedbandwalserlijen		Verarbeitung der Coils durch: Coils transformées par: Coils trasformati par - Verwerking van coils door:				
	Insgesamt Total Totale Totaal	Darunter Dont Di cui Waarvan Coils	Schneiden zu Warmband Refente en feuillards à chaud Taglio in nastri a caldo Knippen tot warmgewalst bandstaal	Zerschneiden zu Warmblechen Découpage en tôles à chaud Taglio in lamiere a caldo Knippen tot warmgewalste plaat	Warm Weiterauswalzen Relaminage à chaud Rilaminazione a caldo Warmherwalzen	Kalt Weiterauswalzen Relaminage à froid Rilaminazione a freddo Koudherwalzen	Insgesamt Total Totale Totaal
	1	2	3	4	5	6	7
1956		5 252	67	1 018	183	3 977	5 245
1957	6 471	5 955	64	1 081	124	4 727	5 996
1958	7 247	6 727	71	960	112	5 494	6 637
1959	8 415	8 002	113	1 045	98	6 430	7 686
1960	10 448	10 224	155	1 314	107	7 918	9 494
1961	10 324	10 079	177	1 521	116	8 022	9 836
1962	11 645	11 438	218	1 322	81	9 541	11 163
1963	12 923	12 719	267	1 355	47	11 001	12 670
1964	15 648	15 384	367	1 833	44	12 702	14 945
1965	17 882	17 618	626	2 179	69	13 169	16 044
1966	19 753	19 474	767	2 287	53	14 244	17 350
1967	21 870	21 572	830	2 287	44	15 519	18 681

B) Produits obtenus par la transformation des Coils

Prodotti ottenuti attraverso la trasformazione di coils  
1000 t

B) Durch Verarbeitung der Coils gewonnene Erzeugnisse

Producten verkregen door verwerking van warmgewalst breedband (Coils)

Zeit Période Periodo Tijdvak	Warmband Feuillards à chaud Nastri a caldo Warmgew. bandstaal	Bleche (warmgewalzt) - Tôles à chaud Lamiere a caldo - Plaat (warmgewalzt)				Kaltgewalzte Bleche Tôles laminées à froid Lamiere laminato a freddo Koudgewalste plaat		Insgesamt Total Totale Totaal
		durch Zerschneiden erzeugt Obtenues par découpage Ottenuti per taglio Verkregen door knippen		durch Weiterwalzen erzeugt Obtenues par relaminage Ottenuti per rilaminazione Verkregen door herwalzen		Insgesamt Total Totale Totaal	Darunter Dont Di cui Waarvan < 3 mm	
		Insgesamt Total Totale Totaal	Darunter Dont Di cui Waarvan < 3 mm	Insgesamt Total Totale Totaal	Darunter Dont Di cui Waarvan < 3 mm			
1	2	3	4	5	6	7	8	
1956	62	937	.	151	.	3 574	.	4 724
1957	58	996	.	104	.	4 289	.	5 447
1958	66	902	330	98	97	5 029	4 997	6 095
1959	105	977	341	85	83	5 944	5 944	7 111
1960	144	1 239	528	92	90	7 340	7 298	8 815
1961	166	1 442	499	99	91	7 420	7 405	9 127
1962	205	1 253	301	70	63	8 755	8 726	10 283
1963	248	1 269	263	41	35	10 125	10 075	11 682
1964	340	1 734	389	37	32	11 669	11 621	13 779
1965	586	2 051	340	49	48	12 127	12 093	14 812
1966	709	2 167	304	35	32	13 019	13 052	16 020
1967	766	2 122	258	26	23	14 254	14 194	17 169

(a) Begriffsbestimmung für Warmbreitband (coils) oder Sturze für Bleche in Rollen: Erzeugnisse mit rechteckigem Querschnitt mit einer Mindeststärke von 1,5 mm und einer Breite von mehr als 500 mm, in Rollen (Bobinen) mit einem Gewicht von 500 kg oder mehr

(a) Définition des coils, ou ébauches en rouleaux pour tôles (bobines à chaud): Les larges bandes laminées à chaud, de section rectangulaire, d'une épaisseur minimum de 1,5 mm et d'une largeur supérieure à 500 mm, présentées en rouleaux continus (bobines), d'un poids minimum de 500 kg

(a) Definitie voor warmgewalst breedband (op rollen), bestemd voor de fabricage van platen: Warmgewalst breedband met rechthoekige doorsnede, met een minimum dikte van 1,5 mm en met een breedte van meer dan 500 mm, op rollen met een minimumgewicht van 500 kg

(a) Definizione dei coils o sbizzi in rotoli per lamiere: I nastri larghi laminati a caldo di sezione rettangolare, con uno spessore minimo di 1,5 mm e con una larghezza superiore a 500 mm, presentati in rotoli continui (bobine) con un peso minimo di 500 kg

Production de certains produits finals de l'ensemble de la Communauté

Produzione di alcuni prodotti terminali della Comunità

Erzeugung von einzelnen weiterverarbeiteten Walzstahlfertigerzeugnissen der Gemeinschaft

Produkte van enige verder bewerkte walsrolprodukten van de Gemeenschap

31

1000 t

Zeit Période Periodo Tijdvak	Weißblech und sonstige verzinnete Bleche, Weißband Fer-blanc et autres tôles étamées Banda e altre lamiera stagnate Blik, andere vertinde plaat en vertinde band		Feinstblech und Feinstband Fer noir utilisé comme tel Banda nera utilizzata come tale Onvertind blik en band	Verzinkte, verbleite sonstige überzogene Bleche Tôles galvanisées, plombées et autrement revêtues Lamiera zincate piombate e altrimenti rivestite Verzinkte, verblode, andere bekledde platen	Transformatoren- und Dynamobleche (a) · Tôles magnétiques (a) Lamierini magnetici (a) · Dynamo- en transformatorplaat (a)				Zusammen Total Totale Total
	galvanisch verzinkt Par étamage électrolytique Stagnatura elettrolitica elektrovertind	feuverzinkt Par étamage à chaud Per immersione a caldo vertind volgens de dampmethode			Dynamobleche Verl. 1,3 W/kg und mehr Dynamosperte: 1,3 w/kg et plus Dinamo perdite: 1,3 w/kg e più Dynamoplaat Verl. 1,3 W/kg en meer	Transformatorbleche · Transformateurs Trasformatori · Transformatorplaat			
						Verlust 1,1 bis unter 1,3 W/kg Perte de 1,1 à 1,3 (excl.) w/kg Perdita da 1,1 a 1,3 (escl.) w/kg Verlies 1,1 tot < 1,3 W/kg	Verlust 0,9 bis unter 1,1 W/kg Perte de 0,9 à 1,1 (excl.) w/kg Perdita da 0,9 a 1,1 (escl.) w/kg Verlies 0,9 tot < 1,1 W/kg	Verlust weniger als 0,9 W/kg Perte de moins de 0,9 w/kg Perdita infer. a 0,9 w/kg Verlies minder dan 0,9 W/kg	
1	2	3	4	5	6	7	8	9	
1952	423		94	457	.	.	.	.	.
1953	442		89	444	.	.	.	.	.
1954	589		96	595	227	20	10	—	257
1955	773		88	643	286	15	15	6	322
1956	222	636	86	688	294	17	18	21	350
1957	273	700	85	712	327	18	21	31	397
1958	346	648	75	656	392	19	21	34	466
1959	542	674	93	869	417	41	24	47	529
1960	687	714	102	951	491	20	25	74	610
1961	785	588	77	1 010	507	18	18	77	620
1962	1 026	563	78	1 004	460	19	23	76	576
1963	1 208	534	66	1 126	446	12	17	84	559
1964	1 368	469	77	1 448	473	11	14	97	595
1965	1 380	373	63	1 534	445	11	21	106	583
1966	1 671	337	78	1 758	451	18	31	100	600
1967	1 881	284	78	1 950	435	45	22	123	625

(a) Les chiffres représentent les livraisons des usines. Les pertes se rapportent à une tôle de 0,5 mm d'épaisseur (méthode Epstein, courant à 50 périodes et sous une induction de 10 000 Gauss)

(a) Le chiffre rappresentano la consegna delle imprese. Le perdite sono rapportate a una lamiera di 0,5 mm di spessore (metodo di Epstein, corrente a 50 periodi con una induzione di 10 000 Gauss)

(a) Die Zahlen stellen die Werkslieferungen dar. Der Ummagnetisierungsverlust bezieht sich auf ein Blech von 0,5 mm Stärke. (Ermittelt nach dem Epstein-Verfahren, bei einem Strom von 50 Perioden und einer Induktion von 10 000 Gauss)

(a) Deze cijfers hebben betrekking op de leveringen door de bedrijven. Wastverlies voor een plaat van 0,5 mm dikte (Methode van Epstein, stroom van 50 perioden en een inductie van 10 000 Gauss)

1000 t

Zeit Période Período Tijdvak	Deutschland (BR)	France	Italia	Nederland	UEBL · BLEU		EGKS CECA
					Belgique · België	Luxembourg	
<b>A) Oberbaumaterial · Matériel de voie · Materiale ferroviario CECA · Materiaal voor spoorwegen</b>							
1955	728	417	94	—	94	81	1 414
1956	692	476	80	—	129	107	1 484
1957	761	513	116	—	138	106	1 634
1958	683	456	185	—	159	128	1 611
1959	752	330	136	—	101	73	1 392
1960	675	445	142	—	77	66	1 405
1961	601	440	190	—	79	82	1 392
1962	557	460	171	—	95	75	1 358
1963	567	337	151	—	64	57	1 175
1964	516	353	169	—	43	46	1 127
1965	443	364	177	—	73	65	1 122
1966	432	259	155	—	59	58	963
1967	514	283	118	—	43	68	1 025
<b>B) Schwere Profile · Profils lourds · Profilati pesanti · Zware profielen</b>							
1955	1 621	670	311	—	244	452	3 298
1956	1 722	711	362	—	288	547	3 630
1957	1 778	768	415	—	290	595	3 846
1958	1 556	734	324	—	176	468	3 258
1959	1 613	784	349	0	199	531	3 476
1960	1 926	855	440	—	184	605	4 010
1961	2 109	877	533	—	168	647	4 334
1962	2 082	898	597	—	270	649	4 496
1963	1 918	848	634	—	317	626	4 343
1964	2 187	1 030	403	—	431	719	4 771
1965	2 288	1 122	439	—	402	726	4 978
1966	2 171	1 121	316	—	464	763	4 835
1967	2 057	1 143	453	—	512	788	4 951
<b>C) Breittflachstahl · Larges plats · Larghi piatti · Universaalstaal</b>							
1954	212	38	18	—	25	1	294
1955	272	46	29	—	31	1	379
1956	340	51	31	—	33	2	457
1957	343	51	32	—	28	3	457
1958	305	55	35	—	23	3	421
1959	278	52	31	—	25	1	387
1960	381	66	21	—	30	1	499
1961	386	76	25	—	39	2	528
1962	359	78	25	—	43	3	508
1963	315	81	13	—	34	3	446
1964	381	79	11	—	32	3	507
1965	407	94	10	—	38	3	553
1966	378	94	11	—	25	4	512
1967	370	96	14	—	16	4	500
<b>D) Bandstahl und Röhrenstreifen · Feuillards et bandes à tubes à chaud Nastri stretti a caldo comprese bande per tubi · Bandstaal en buizenstrip</b>							
1954	1 390	519	159	50	248	203	2 569
1955	1 549	601	195	60	270	335	3 018
1956	1 589	650	191	60	259	338	3 087
1957	1 718	643	197	57	226	314	3 155
1958	1 670	726	223	60	190	358	3 227
1959	2 039	839	349	69	236	460	3 992
1960	2 378	935	448	73	293	523	4 650
1961	2 047	982	454	67	287	537	4 374
1962	2 123	998	470	64	314	593	4 562
1963	1 980	1 061	498	76	347	593	4 557
1964	2 406	1 092	537	84	376	749	5 245
1965	2 249	1 043	732	82	382	668	5 156
1966	2 349	1 084	739	74	393	677	5 315
1967	2 253	1 017	795	87	364	683	5 199

Erzeugung von Walzstahlfertigerzeugnissen und weiterverarbeiteten Walzstahlfertigerzeugnissen (Fortsetzung) · Flachstahlerzeugnisse (teilweise)

Production de produits finis et finals (suite) · Produits plats (suite)

Produzione di prodotti finiti e terminali (seguito) · Prodotti piatti (in parte)

Productie van walserslproducten en van bewerkte walserslproducten (vervolg) · Platte producten (gedeeltelijk)

34-35

1000 t

Zeit Période Periodo Tijdvak	Deutschland (BR)	France	Italia	Nederland	UEBL · BLEU		EGKS CECA
					Belgique · België	Luxembourg	
<b>E) Bleche warmgewalzt · Tôles à chaud Lamiere a caldo · Warmgewalste plaat ≥ 4,76 mm</b>							
1959	3 076	870	546	324	531	56	5 403
1960	3 579	939	680	382	498	34	6 112
1961	3 472	1 045	778	400	505	59	6 259
1962	3 497	902	827	369	495	56	6 146
1963	3 035	915	743	357	430	65	5 545
1964	3 720	1 180	769	381	576	89	6 715
1965	3 688	1 134	977	383	781	105	7 068
1966	3 593	1 179	1 092	417	823	103	7 208
1967	3 443	1 295	1 374	409	890	117	7 529
<b>F) Bleche warmgewalzt · Tôles à chaud Lamiere a caldo · Warmgewalste plaat 3—4,75 mm (a)</b>							
1955	2 778	890	529	286	645	99	5 227
1956	3 335	1 063	677	280	780	133	6 268
1957	350	298	122	19	91	34	914
1958	394	337	84	28	83	62	988
1959	397	309	102	51	87	49	995
1960	467	366	96	61	91	79	1 160
1961	431	428	128	49	82	69	1 187
1962	414	462	111	52	82	64	1 185
1963	461	464	116	48	103	86	1 279
1964	546	439	112	49	174	90	1 410
1965	517	400	115	49	193	76	1 350
1966	507	373	139	34	198	72	1 332
1967	433	362	162	28	166	55	1 205
<b>G) Bleche warmgewalzt · Tôles à chaud Lamiere a caldo · Warmgewalste plaat &lt; 3 mm</b>							
1955	1 477	902	240	27	452	2	3 100
1956	1 410	798	178	8	380	1	2 775
1957	1 320	792	154	6	284	1	2 557
1958	1 194	868	135	7	350	1	2 555
1959	1 186	865	145	11	333	0	2 540
1960	1 388	1 015	204	17	348	0	2 972
1961	1 135	865	237	19	287	0	2 543
1962	991	644	172	17	247	0	2 071
1963	883	550	146	16	231	0	1 827
1964	868	609	130	16	208	0	1 832
1965	637	480	95	20	170	0	1 493
1966	444	423	76	20	124	0	1 087
1967	317	347	76	13	87	0	841
<b>H) Bleche kaltgewalzt · Tôles à froid. Lamiere a freddo · Koudgewalste plaat, ≥ 3 mm</b>							
1955	3	0	5	—	1	—	9
1956	7	—	5	—	0	—	12
1957	2	0	5	—	—	—	7
1958	2	—	38	—	—	—	40
1959	2	—	44	—	—	—	46
1960	2	—	48	—	—	—	50
1961	4	—	17	—	2	—	23
1962	10	—	22	—	6	—	38
1963	14	—	39	—	7	—	60
1964	16	—	31	—	8	—	55
1965	14	—	20	—	5	—	39
1966	13	—	36	—	6	—	55
1967	29	—	33	—	5	—	68

(a) Pour les années 1952 à 1956 y compris tôles à chaud de ≥ 4,76 mm

(a) Für die Jahre 1952-1956 einschl. Bleche ≥ 4,76 mm

(a) Per gli anni 1952 a 1956 ivi comprese lamiere a caldo di ≥ 4,76 mm

(a) Voor de jaren 1952-1956 inclusief plaat ≥ 4,76 mm

Erzeugung von Walzstahlfertigerzeugnissen und weiterverarbeiteten Walzstahlfertigerzeugnissen  
(Fortsetzung) · Flacherzeugnisse (Ende)

Production de produits finis et finals (suite) · Produits plats (fin)

Produzione di prodotti finiti e terminali (seguito) · Prodotti piatti (fine)

1000 t

Produkte van walselijproducten en van bewerkte walselijproducten (vervolg) · Platte produkten (Einde)

Zeit Période Periodo Tijdvak	Deutschland (BR)	France	Italia	Nederland	UEBL · BLEU		EGKS CECA
					Belgique · België	Luxembourg	
I) Bleche kaltgewalzt · Tôles à froid · Lamiera a freddo · Koudgewalste plaat < 3 mm							
1955	672	1 221	344	337	369	230	3 173
1956	787	1 441	461	344	425	213	3 671
1957	983	1 614	656	388	514	226	4 381
1958	1 126	1 892	748	469	611	234	5 080
1959	1 444	2 190	869	519	706	268	5 996
1960	1 841	2 693	1 119	591	850	289	7 383
1961	1 865	2 770	1 140	604	808	281	7 468
1962	2 401	2 929	1 284	836	1 048	288	8 786
1963	2 689	3 282	1 625	966	1 275	288	10 125
1964	3 447	3 647	1 827	1 010	1 464	281	11 675
1965	3 697	3 579	2 196	997	1 387	280	12 136
1966	3 930	3 794	2 432	1 077	1 575	282	13 084
1967	4 353	3 825	2 652	1 159	1 931	289	14 208
J) Warmbreitband (Fertiger.) · Coils produits finis · Coils prodotti finiti · Warmgewalst breedband (eindpr.) ≥ 3 mm (a) (b)							
1955	34	40	28	1	11	14	128
1956	34	20	35	3	10	27	129
1957	110	22	46	9	8	29	224
1958	79	41	41	23	14	32	230
1959	214	68	40	60	25	40	447
1960	238	95	123	109	58	64	687
1961	149	61	36	42	24	19	331
1962	296	79	57	15	37	20	504
1963	307	90	25	17	53	19	511
1964	442	94	36	26	58	17	673
1965	542	95	132	51	87	25	932
1966	554	122	259	19	99	25	1 077
1967	1 034	167	362	41	163	34	1 800
K) Warmbreitband (Fertigerz.) · Coils produits finis · Coils prodotti finiti · Warmgewalst breedband (eindpr.) < 3 mm (a)							
1962	129	53	47	48	42	32	351
1963	150	69	26	94	66	38	443
1964	210	66	37	123	68	32	536
1965	232	223	116	219	90	26	907
1966	446	272	221	201	95	13	1 249
1967	618	224	255	100	150	8	1 355
L) Flacherzeugnisse insgesamt · Total des produits plats · Totale di prodotti piatti · Platte produkten totaal							
1955	6 784	3 700	1 370	711	1 779	681	15 025
1956	7 502	4 023	1 578	695	1 887	714	16 399
1957	8 267	4 336	1 888	765	1 822	712	17 790
1958	7 991	4 804	1 806	890	1 817	760	18 068
1959	8 637	5 193	2 127	1 034	1 943	874	19 808
1960	10 272	6 108	2 738	1 233	2 168	990	23 509
1961	9 565	6 285	2 871	1 273	2 079	992	23 065
1962	10 221	6 145	3 014	1 399	2 314	1 055	24 148
1963	9 835	6 514	3 232	1 574	2 547	1 092	24 794
1964	12 037	7 204	3 490	1 689	2 965	1 262	28 448
1965	11 984	7 049	4 393	1 803	3 133	1 184	29 545
1966	12 212	7 340	5 004	1 838	3 338	1 175	30 908
1967	12 848	7 334	5 723	1 836	3 773	1 190	32 704

(a) Non relaminés dans la Communauté  
(b) Pour les années 1952 à 1960 y compris coils < 3 mm

(a) Non rilaminati nella Comunità  
(b) Per gli anni 1952-1960 ivi compresi coils < 3 mm

(a) Nicht zum Weiterauswalzen in der Gemeinschaft

(b) Für die Jahre 1952 bis 1960 einschl. Coils < 3 mm

(a) Warmgewalst breedband dat niet verder wordt uitgewalst binnen de Gemeenschap

(b) Voor de jaren 1952 tot 1960 incl. coils < 3 mm

Erzeugung von Walzstahlfertigerzeugnissen und weiterverarbeiteten Walzstahlfertigerzeugnissen  
(Fortsetzung) Sonstige Erzeugnisse

38-39

Production de produits finis et finals (suite) · Autres produits finis

Produzione di prodotti finiti e terminali (seguito) · Altri prodotti

Produktie van walselijproducten en van bewerkte walselijproducten (vervolg) · Overige produkten

1000 t

Zeit Période Período Tijdvak	Deutschland (BR)	France	Italia	Nederland	UEBL · BLEU		EGKS CECA
					Belgique · België	Luxembourg	
M) Walzdraht · Fil machine Vergella · Walsdraad							
1955	1 584	830	404	97	487	236	3 638
1956	1 689	850	399	105	491	217	3 751
1957	1 723	955	427	101	474	216	3 896
1958	1 715	1 118	428	93	503	210	4 067
1959	1 991	1 341	553	116	600	226	4 827
1960	2 172	1 549	627	145	643	245	5 381
1961	2 094	1 663	653	129	614	221	5 374
1962	2 063	1 555	603	127	639	235	5 223
1963	2 216	1 622	563	132	722	225	5 480
1964	2 767	1 818	553	152	866	223	6 379
1965	2 868	1 911	674	158	918	257	6 787
1966	2 674	1 970	646	180	926	241	6 637
1967	2 844	1 928	771	200	962	265	6 969
N) Röhrenrund- und -vierkantstahl · Ronds et carrés pour tubes Tondi e quadri per tubi · Rond- en vierkant staal voor buizen							
1955	913	319	128	—	32	—	1 392
1956	986	347	152	—	49	—	1 534
1957	1 045	371	178	—	49	—	1 643
1958	970	336	166	—	10	—	1 482
1959	1 092	342	162	—	7	—	1 603
1960	1 259	461	211	—	22	—	1 953
1961	1 278	434	264	—	5	—	1 981
1962	1 127	412	289	—	3	—	1 831
1963	1 101	394	276	—	1	—	1 772
1964	1 302	447	232	—	14	—	1 994
1965	1 327	447	197	12	21	—	2 003
1966	1 204	453	198	32	53	—	1 941
1967	1 331	430	257	12	35	—	2 065
O) Stabstahl · Aciers marchands (a) Laminati mercantili · Staafstaal							
1955	4 508	2 980	1 242	59	1 715	952	11 456
1956	5 084	3 145	1 403	63	1 866	1 017	12 578
1957	5 010	3 125	1 598	45	1 613	960	12 351
1958	4 591	3 019	1 388	38	1 506	867	11 409
1959	5 129	3 016	1 638	47	1 779	1 046	12 655
1960	6 058	3 460	2 081	46	1 781	1 107	14 533
1961	6 041	3 522	2 277	41	1 911	1 143	14 935
1962	5 307	3 408	2 466	27	2 075	1 001	14 284
1963	5 122	3 315	2 848	46	2 048	1 031	14 409
1964	5 937	3 519	2 901	68	2 089	1 121	15 635
1965	5 658	3 654	3 205	128	2 147	1 141	15 932
1966	5 256	3 479	3 343	207	2 014	1 034	15 332
1967	5 039	3 511	4 018	295	2 169	1 041	16 073
P) Darunter: Betonstahl · Dont ronds à béton Di cui : tondi per cemento armato · Waarvan : betonstaal							
1962	1 479	1 183	1 261	8	999	593	5 523
1963	1 461	1 215	1 527	12	931	630	5 776
1964	1 636	1 239	1 568	16	931	626	6 016
1965	1 573	1 337	1 614	80	1 004	688	6 296
1966	1 422	1 269	1 650	165	933	601	6 041
1967	1 315	1 277	2 050	236	991	566	6 435

(a) Y compris ronds à béton (a) Einschließlich Betonstahl

(a) Compresi tondi per cemento armato (a) Inclusief betonstaal

Erzeugung von Walzstahlfertigerzeugnissen und weiterverarbeiteten Walzstahlfertigerzeugnissen  
(Fortsetzung)

Production de produits finis et finals (suite)

Produzione di prodotti finiti e terminali (seguito)

1000 t

Productie van walsenijproducten en van bewerkte walsenijproducten (vervolg)

Zeit Période Período Tijdvak	Deutschland (BR)	France	Italia	Nederland	UEBL · BLEU		EGKS CECA
					Belgique · België	Luxembourg	
Q) Sonstige Erzeugnisse insgesamt · Total des autres produits finis (M+N+O) Totale altri prodotti · Overige producten totaal							
1955	7 005	4 129	1 774	156	2 234	1 188	16 486
1956	7 759	4 342	1 954	168	2 406	1 234	17 863
1957	7 778	4 451	2 203	146	2 136	1 176	17 890
1958	7 276	4 473	1 982	131	2 019	1 077	16 958
1959	8 212	4 699	2 353	163	2 386	1 272	19 085
1960	9 489	5 470	2 919	191	2 446	1 352	21 867
1961	9 413	5 619	3 194	170	2 530	1 363	22 289
1962	8 496	5 375	3 358	154	2 718	1 237	21 338
1963	8 439	5 331	3 687	178	2 771	1 256	21 662
1964	10 005	5 783	3 686	220	2 969	1 345	24 009
1965	9 853	6 012	4 076	298	3 086	1 398	24 722
1966	9 134	5 903	4 188	419	2 992	1 275	23 911
1967	9 214	5 869	5 046	507	3 165	1 306	25 108
R) Walzstahlfertigerzeugnisse insgesamt · Total général des produits finis Totale generale di prodotti finiti · Walsenijproducten totaal-generaal							
1955	16 139	8 916	3 549	867	4 351	2 402	36 224
1956	17 675	9 552	3 974	863	4 710	2 602	39 376
1957	18 584	10 068	4 622	911	4 386	2 589	41 160
1958	17 506	10 467	4 297	1 021	4 171	2 433	39 895
1959	19 214	11 006	4 965	1 197	4 629	2 750	43 761
1960	22 362	12 878	6 239	1 424	4 875	3 013	50 791
1961	21 688	13 221	6 788	1 442	4 856	3 084	51 076
1962	21 356	12 878	7 138	1 553	5 398	3 016	51 338
1963	20 759	13 030	7 704	1 752	5 699	3 031	51 973
1964	24 745	14 371	7 748	1 909	6 409	3 371	58 553
1965	24 568	14 547	9 085	2 101	6 694	3 373	60 367
1966	23 948	14 623	9 664	2 257	6 853	3 271	60 616
1967	24 633	14 629	11 339	2 343	7 493	3 351	63 788
Index der Erzeugung von Walzstahlfertigerzeugnissen insgesamt (R) Indice de la production totale de produits finis (R) Indice della produzione totale di prodotti finiti (R) Index van de totale produktie van walsenijproducten (R)							
Index · Indice · Indice · Index 1952 = 100							
1955	131	117	155	194	119	110	127
1956	143	126	173	193	128	120	138
1957	151	132	201	203	120	119	144
1958	142	138	187	228	114	112	140
1959	156	145	216	267	126	127	153
1960	181	169	272	318	133	139	178
1961	176	174	296	322	132	142	179
1962	173	169	311	347	147	139	180
1963	168	171	336	391	155	139	182
1964	201	189	337	426	175	155	205
1965	199	192	396	469	183	155	212
1966	194	193	421	504	187	150	213
1967	200	193	494	523	204	154	224



**Erzeugung von Walzstahlfertigerzeugnissen und weiterverarbeiteten Walzstahlfertigerzeugnissen  
Einzelne weiterverarbeitete Erzeugnisse**

41-42

**Production de produits finis et finals · Certains produits finals**

**Produzione di prodotti finiti e terminali · Alcuni prodotti terminali**

**Produkte van walselijprodukten en van bewerkte walselijprodukten · Enige verder bewerkte produkten**

1000 t

Zeit Période Periodo Tijdvak	Deutschland (BR)	France	Italia	Nederland	UEBL · BLEU		EGKS CECA
					Belgique · België	Luxembourg	
<b>S) Weißblech, sonstige verzinnete Bleche, Weißband · Fer-blanc et tôles étamées</b>							
<i>S) Banda e altre lamiere stagnate · Blik en andere vertinde plaat</i>							
1955	271	317	44	61	83	—	776
1956	274	345	69	66	108	—	862
1957	302	395	101	68	112	—	978
1958	265	407	124	90	110	—	996
1959	308	515	137	136	127	—	1 223
1960	349	605	167	161	132	—	1 414
1961	379	538	173	167	136	—	1 393
1962	435	589	159	212	216	—	1 611
1963	484	592	214	248	226	—	1 765
1964	529	625	188	270	225	—	1 837
1965	527	543	252	245	186	—	1 753
1966	560	660	265	304	218	—	2 007
1967	606	691	311	328	229	—	2 165
<b>T) Feinstblech und Feinstband · Fer noir utilisé comme tel</b>							
<i>T) Banda nera utilizzata come tale · Onvertind blik en band</i>							
1955	70	13	0	4	1	—	88
1956	64	13	4	5	1	—	87
1957	65	14	3	4	1	—	87
1958	53	13	3	4	1	—	74
1959	64	13	5	6	3	—	91
1960	70	21	7	5	1	—	104
1961	47	22	5	6	2	—	82
1962	46	22	7	5	2	—	83
1963	36	19	6	2	3	—	66
1964	50	18	5	2	2	—	77
1965	31	14	9	1	7	—	63
1966	39	21	1	9	8	—	78
1967	44	24	1	4	6	—	78
<b>U) Verzinkte, verbleite, sonstige überzogene Bleche · Tôles galvanisées, plombées et autrement revêtues</b>							
<i>U) Lamiere zincate, piombate e altrimenti rivestite · Verzinkte, verblode andere beklede plaat</i>							
1955	174	248	23	—	198	—	643
1956	167	280	47	—	195	—	689
1957	164	286	74	—	196	—	722
1958	155	282	57	—	184	—	678
1959	215	325	79	—	266	—	885
1960	258	357	98	—	258	—	971
1961	271	369	104	—	284	—	1 028
1962	278	359	104	—	283	—	1 024
1963	258	407	112	—	374	—	1 151
1964	345	505	209	—	387	—	1 447
1965	447	447	277	—	364	—	1 534
1966	624	493	273	—	369	—	1 758
1967	700	521	311	—	416	—	1 950
<b>V) Transformatoren- und Dynamobleche · Tôles magnétiques</b>							
<i>V) Lamierini magnetici · Transformator- en dynamo plaat</i>							
1955	185	85	31	0	27	—	328
1956	191	102	31	0	29	—	353
1957	209	130	32	—	33	—	404
1958	233	163	36	—	39	—	471
1959	260	173	44	—	38	—	515
1960	295	208	49	—	61	—	613
1961	305	222	56	—	53	—	636
1962	284	196	68	—	42	—	590
1963	254	178	77	—	42	—	551
1964	266	207	81	—	41	—	595
1965	252	187	82	—	41	—	562
1966	230	187	120	—	49	—	587
1967	230	178	142	—	61	—	612

Évolution de la structure de la production des produits finis, exprimée en % de la production totale  
 Evoluzione della struttura della produzione dei prodotti finiti espressa in % della produzione totale

Zeit Période Periodo Tijdvak	Flachstahl · Produits plats · Prodotti piatti · Platte produkten											
	Oberbaumaterial Matériel de voie Materiale ferroviario Spoorwegmateriaal	Schwere Profile Profils lourds Profilati pesanti Zware profielen	Breitflachstahl Larges plats Larghi piatti Universaal staal	Bandstahl u. Röhrenstreifen Feuillards et bandes à tubes à chaud Nastri stretti a caldo bande per tubi Bandstaal en buizenstrip	Bleche (warmgewalzt) Tôles laminées à chaud Lamiere laminata a caldo Warmgewalste plaat			Bleche (kaltgewalzt) Tôles laminées à froid Lamiere laminata a freddo Koudgewalste plaat		Warmbreitband (Fertigerzeugnisse) Coils produits finis Coils prodotti finiti Warmgewalst breedband (eindpr.)		
					≥ 4,76 mm	3-4,75 mm	< 3 mm	≥ 3 mm	< 3 mm	≥ 3 mm	< 3 mm	
					1	2	3	4	5	6	7	8
<b>DEUTSCHLAND (BR)</b>												
1955	4,5	10,0	1,7	9,6	17,2			9,2	0,0	4,2	0,2	
1956	3,9	9,6	1,9	9,0	18,9			8,0	0,0	4,5	0,2	
1957	4,1	9,6	1,8	9,2	20,4			7,1	0,0	5,3	0,6	
1958	3,9	8,9	1,7	9,5	18,4	2,3	6,8	0,0	6,4	0,5		
1959	3,9	8,4	1,4	10,6	16,0	2,1	6,2	0,0	7,5	1,1		
1960	3,0	8,6	1,7	10,6	16,0	2,1	6,2	0,0	8,2	1,1		
1961	2,8	9,7	1,8	9,4	16,0	2,0	5,2	0,0	8,6	0,7	0,4	
1962	2,6	9,7	1,7	9,9	16,4	1,9	4,6	0,0	11,2	1,4	0,6	
1963	2,7	9,2	1,5	9,5	14,6	2,2	4,3	0,0	12,9	1,6	0,7	
1964	2,1	8,9	1,5	9,7	15,1	2,2	3,5	0,1	13,9	1,8	0,8	
1965	1,8	9,3	1,7	9,2	15,0	2,1	2,6	0,1	15,0	2,2	0,9	
1966	1,8	9,1	1,6	9,8	15,0	2,1	1,9	0,1	16,4	2,3	1,9	
1967	2,1	8,3	1,5	9,1	14,0	1,8	1,3	0,1	17,7	4,2	2,5	
<b>FRANCE</b>												
1955	4,7	7,5	0,5	6,8	10,0			10,1	0,0	13,7	0,4	
1956	5,0	7,4	0,5	6,8	11,1			8,4	—	15,2	0,2	
1957	5,1	7,6	0,5	6,4	12,0			7,9	0,0	16,0	0,2	
1958	4,4	7,0	0,5	6,9	8,5	3,2	8,3	—	18,1	0,4		
1959	3,0	7,1	0,5	7,6	7,9	2,8	7,9	—	19,9	0,6		
1960	3,4	6,6	0,5	7,3	7,3	2,8	7,9	—	20,9	0,7		
1961	3,3	6,6	0,6	7,4	7,9	3,2	6,5	—	21,0	0,5	0,4	
1962	3,6	7,0	0,6	7,7	7,0	3,6	5,0	—	22,7	0,6	0,4	
1963	2,6	6,5	0,6	8,1	7,0	3,6	4,2	—	25,2	0,7	0,5	
1964	2,6	7,2	0,5	7,6	8,2	3,1	4,1	—	25,4	0,7	0,5	
1965	2,5	7,7	0,6	7,2	7,8	2,8	3,3	—	24,7	0,6	1,5	
1966	1,7	7,7	0,6	7,4	8,1	2,6	2,9	—	25,9	0,8	1,9	
1967	1,9	7,8	0,7	7,0	8,9	2,5	2,4	—	26,1	1,1	1,5	
<b>ITALIA</b>												
1955	2,6	8,8	0,8	5,5	14,9			6,8	0,1	9,7	0,8	
1956	2,0	9,1	0,8	4,8	17,0			4,5	0,1	11,6	0,9	
1957	2,5	9,0	0,7	4,3	17,3			3,3	0,1	14,2	1,0	
1958	4,3	7,6	0,8	5,2	11,7	2,0	3,1	0,9	17,4	0,9		
1959	2,7	7,0	0,6	7,0	11,0	2,1	2,9	0,9	17,5	0,8		
1960	2,3	7,1	0,3	7,2	10,9	1,5	3,3	0,8	17,9	2,0		
1961	2,8	7,9	0,4	6,7	11,5	1,9	3,5	0,2	16,8	0,5	0,8	
1962	2,4	8,3	0,3	6,6	11,6	1,7	2,4	0,3	18,0	0,8	0,7	
1963	2,0	8,2	0,2	6,5	9,7	1,5	1,9	0,5	21,3	0,3	0,3	
1964	2,2	8,3	0,1	6,9	9,9	1,4	1,7	0,4	23,7	0,5	0,5	
1965	1,9	8,0	0,1	8,1	10,8	1,3	1,0	0,2	24,2	1,4	1,3	
1966	1,6	3,3	0,1	7,6	11,3	1,4	0,8	0,4	25,1	2,7	2,3	
1967	1,0	4,0	0,1	7,0	12,1	1,4	0,7	0,3	23,4	3,2	2,2	
<b>NEDERLAND</b>												
1955	—	—	—	6,9	33,0			3,1	—	38,9	0,0	
1956	—	—	—	7,0	32,4			0,9	—	39,9	0,3	
1957	—	—	—	6,3	33,4			0,7	—	42,6	1,0	
1958	—	—	—	5,9	29,7	2,8	0,7	—	45,9	2,3		
1959	—	0,0	—	5,8	27,1	4,3	0,9	—	43,3	5,0		
1960	—	—	—	5,1	26,8	4,3	1,2	—	41,5	7,7		
1961	—	—	—	4,6	27,7	3,4	1,3	—	41,9	0,5	0,9	
1962	—	—	—	4,1	23,6	3,3	1,1	—	53,6	0,7	0,8	
1963	—	—	—	4,3	20,3	2,7	0,9	—	54,9	1,0	5,7	
1964	—	—	—	4,4	20,0	2,6	0,8	—	52,9	1,4	6,4	
1965	—	—	—	3,9	18,2	2,3	1,0	—	47,4	2,4	10,5	
1966	—	—	—	3,3	18,5	1,5	0,9	—	47,7	0,8	8,9	
1967	—	—	—	3,7	17,5	1,2	0,6	—	49,5	1,7	4,3	

Strukturelle Entwicklung der Erzeugung an Walzstahlfertigerzeugnissen in % der Erzeugung insgesamt  
 Strukturele ontwikkeling van de produktie van walserijproducten in % van de totale produktie

43

Zusammen Total Totale Total (3-11)	Sonst. Erzeugn. · Autres produits · Altri prodotti · Overige prod.				Zusammen Total Totale Total (13+14+15)	Walzstahlfertigerzeugnisse insgesamt Produits fins Total général Prodotti finiti Totale generale Walserij- produkten Total generaal (1+2+ 12+17)	Einzelne verarbeitete Erzeugnisse Certains produits finals Alcuni prodotti terminali Enige verder bewerkte produkten					Zeit Période Periodo Tijdvak
	Walzdraht FH machine Vergella Walsdraad	Röhren- rund- und vierkant- stahl Ronds et carrés pour tubes Tondi e quadrati per tubi Rond- en vierkantstaal voor buizen	Stabstahl Aciers marchands Laminati mercantile Staalstaal				Total Totale Totala	Weißblech, sonst. verz. Bleche Weißband Fer-blanc et tôles étamées Banda e altre lamiere stagnate Blik en and. verzinde plaat	Feinstblech u. Feinstband Fer noir utilisé comme tel Banda nera utilizzata come tale Onvertind blik en band	Verzinkte, verbleite, sonstige überzogene Bleche Tôles revêtues Lamiere rivestite Verzinkte, verlede and. bekl. plaat	Transform- u. Dynamo- bleche Tôles magnétiques Lamiere magnetiche Transformator- en dynamoplaat	
			Insgesamt Total Totale	darunter: Betonstahl dont: Ronds à béton di cui: Tondi per cemento armato waarvan: betonstaal								

DEUTSCHLAND (BR)

42,1	9,8	5,7	27,9	.	43,4	100,0	1,7	0,4	1,1	1,1	1955
42,5	9,6	5,6	28,8	.	44,0	100,0	1,5	0,4	0,9	1,1	1956
44,4	9,3	5,6	27,0	.	41,9	100,0	1,6	0,3	0,9	1,1	1957
45,6	9,8	5,5	26,2	.	41,6	100,0	1,5	0,3	0,8	1,3	1958
44,9	10,4	5,7	26,7	.	42,8	100,0	1,6	0,3	1,0	1,4	1959
45,9	9,7	5,6	27,2	.	42,5	100,0	1,5	0,3	1,0	1,3	1960
44,1	9,6	5,9	27,9	.	43,3	100,0	1,7	0,2	1,1	1,4	1961
47,7	9,7	5,3	24,9	6,9	39,8	100,0	1,9	0,2	1,2	1,3	1962
47,4	10,7	5,3	24,7	7,0	40,7	100,0	2,2	0,2	1,1	1,2	1963
48,6	11,2	5,3	24,0	6,5	40,4	100,0	2,1	0,2	1,4	1,1	1964
48,8	11,7	5,4	23,0	6,4	40,1	100,0	2,1	0,1	1,8	1,0	1965
51,0	11,2	5,0	21,9	5,9	38,1	100,0	2,3	0,2	2,6	1,0	1966
52,2	11,5	5,4	20,5	5,3	37,4	100,0	2,5	0,2	2,8	0,9	1967

FRANCE

41,5	9,3	3,6	33,4	.	46,3	100,0	3,6	0,1	2,8	1,0	1955
42,2	8,9	3,6	32,9	.	45,4	100,0	3,6	0,1	2,9	1,1	1956
43,0	9,5	3,7	31,1	.	44,3	100,0	3,9	0,1	2,8	1,3	1957
45,9	10,7	3,2	28,8	.	42,7	100,0	3,9	0,1	2,7	1,6	1958
47,2	12,2	3,1	27,4	.	42,7	100,0	4,7	0,1	3,0	1,6	1959
47,4	12,1	3,6	26,9	.	42,6	100,0	4,7	0,2	2,8	1,6	1960
47,5	12,6	3,3	26,7	9,4	42,6	100,0	4,1	0,2	2,8	1,7	1961
47,6	12,1	3,2	25,5	9,2	41,8	100,0	4,6	0,2	2,8	1,5	1962
50,0	12,4	3,0	25,4	9,3	40,9	100,0	4,5	0,1	3,1	1,4	1963
50,1	12,6	3,1	24,5	8,6	40,2	100,0	4,3	0,1	3,5	1,4	1964
48,5	13,1	3,1	25,1	9,2	41,3	100,0	3,7	0,1	3,1	1,3	1965
50,2	13,5	3,1	23,8	8,7	40,4	100,0	4,5	0,1	3,1	1,3	1966
50,2	13,2	2,9	24,0	8,7	40,1	100,0	4,7	0,2	3,6	1,2	1967

ITALIA

38,6	11,4	3,6	35,0	.	50,0	100,0	1,2	0,0	0,6	0,9	1955
39,7	10,0	3,8	35,4	.	49,2	100,0	1,7	0,1	1,2	0,8	1956
40,9	9,2	3,8	34,6	.	47,6	100,0	2,2	0,1	1,6	0,7	1957
42,0	10,0	3,8	32,3	.	46,1	100,0	2,9	0,1	1,3	0,8	1958
42,8	11,1	3,3	33,1	.	47,5	100,0	2,8	0,1	1,6	0,9	1959
43,9	10,0	3,4	33,3	.	46,7	100,0	2,7	0,1	1,6	0,8	1960
42,3	9,6	3,9	33,5	12,9	47,0	100,0	2,6	0,1	1,5	0,8	1961
42,4	8,4	4,0	34,5	17,7	46,9	100,0	2,2	0,1	1,5	0,9	1962
42,3	7,3	3,6	36,6	19,3	47,5	100,0	2,8	0,1	1,5	1,0	1963
45,1	7,1	3,0	34,3	20,2	44,4	100,0	2,4	0,1	2,7	1,0	1964
48,4	7,4	2,2	32,1	17,8	41,7	100,0	2,8	0,1	3,0	0,9	1965
51,7	6,7	2,0	34,6	17,1	43,3	100,0	2,7	0,0	2,8	1,2	1966
50,4	6,8	2,3	35,4	18,1	44,5	100,0	2,7	0,0	2,7	1,3	1967

NEDERLAND

80,1	11,8	—	8,0	.	19,9	100,0	5,9	0,7	—	—	1954
82,0	11,2	—	6,8	.	18,0	100,0	7,0	0,5	—	—	1955
80,5	12,2	—	7,3	.	19,5	100,0	7,6	0,6	—	—	1956
84,0	11,1	—	4,9	.	16,0	100,0	7,5	0,4	—	—	1957
87,2	9,1	—	3,7	.	12,8	100,0	8,8	0,4	—	—	1958
86,4	9,7	—	3,9	.	13,6	100,0	11,4	0,5	—	—	1959
86,6	10,2	—	3,2	.	13,4	100,0	11,3	0,4	—	—	1960
88,1	9,0	—	2,9	1,1	12,2	100,0	12,0	0,4	—	—	1961
90,1	8,2	—	1,7	0,5	9,9	100,0	12,8	0,3	—	—	1962
89,9	7,3	—	3,0	0,5	10,1	100,0	14,1	0,0	—	—	1963
88,5	8,0	—	3,5	0,8	11,5	100,0	14,1	0,1	—	—	1964
85,6	7,7	0,6	6,1	3,8	14,4	100,0	11,6	0,2	—	—	1965
81,5	8,0	1,4	9,1	7,4	18,5	100,0	13,5	0,2	—	—	1966
78,5	8,5	0,5	12,6	9,2	21,5	100,0	14,0	0,2	—	—	1967

Évolution de la structure de la production des produits finis, exprimée en % de la production totale  
 Evoluzione della struttura della produzione dei prodotti finiti espressa in % della produzione totale

Zeit Période Periodo Tijdvak	Oberbau- material Matériel de voie Materiale ferroviario CECA Spoorweg- materiaal	Schwere Profile Profils lourds Profilati pesanti Zware profielen	Flachstahl · Produits plats · Prodotti piatti · Platte produkten								
			Breit- flachstahl Larges plats Larghi piatti Universaal staal	Bandstahl u. Röhren- streifen Feuillards et bandes à tubes à chaud Nastri stretti a caldo comprese bande per tubi Bandstaal en buizenstrip	Bleche (warmgewalzt) Tôles laminées à chaud Lamiere laminate a caldo Warmgewalste plaat			Bleche (kaltgewalzt) Tôles laminées à froid Lamiere laminate a freddo Koudgewalste plaat		Warmbreitband (Fertigerzeugnisse) Coils produits finis Coils prodotti finiti Warmgewalst breedband (eindpr.)	
					≥ 4,76 mm	3-4,75 mm	< 3 mm	≥ 3 mm	< 3 mm	≥ 3 mm	< 3 mm
					1	2	3	4	5	6	7
<b>BELGIQUE</b>											
1954	1,8	5,3	0,7	6,9	15,5		10,9	0,1	7,0	0,1	
1955	2,2	5,6	0,7	6,2	14,8		10,4	0,0	8,5	0,3	
1956	2,7	6,1	0,7	5,5	16,6		8,1	0,0	9,0	0,2	
1957	3,1	6,6	0,6	5,2	17,4		6,5	—	11,7	0,2	
1958	3,8	4,2	0,6	4,6	13,1	2,0	8,4	—	14,6	0,3	
1959	2,2	4,3	0,5	5,1	11,5	1,9	7,2	—	15,2	0,5	
1960	1,6	3,8	0,6	6,0	10,2	1,9	7,1	—	17,4	1,2	
1961	1,6	3,5	0,8	5,9	10,4	1,7	5,9	—	16,6	0,5	0,9
1962	1,8	5,0	0,8	5,8	9,2	1,5	4,6	0,1	19,4	0,7	0,8
1963	1,1	5,6	0,6	6,1	7,5	1,8	4,1	0,1	22,4	0,9	1,2
1964	0,7	6,7	0,5	5,9	9,0	2,7	3,2	0,1	22,8	0,9	1,2
1965	1,1	6,0	0,6	5,7	11,7	2,9	2,5	0,1	20,7	1,3	1,3
1966	0,9	6,8	0,4	5,7	11,9	2,9	1,8	0,1	23,0	1,4	1,4
1967	0,6	6,8	0,2	4,8	11,9	2,2	1,2	0,1	25,8	2,2	2,0
<b>LUXEMBOURG</b>											
1954	3,3	20,8	0,0	9,5	3,7		0,1	—	9,6	0,3	
1955	3,4	18,8	0,0	13,9	4,1		0,1	—	9,6	0,6	
1956	4,1	21,0	0,1	13,0	5,1		0,0	—	8,2	1,0	
1957	4,1	23,0	0,1	12,1	5,4		0,0	—	8,7	1,1	
1958	5,3	19,2	0,1	14,7	2,9	2,6	0,0	—	9,6	1,3	
1959	2,7	19,3	0,0	16,7	2,0	1,8	0,0	—	9,7	1,0	
1960	2,2	20,1	0,0	17,4	1,1	2,6	0,0	—	9,6	1,4	
1961	2,7	21,0	0,1	17,4	1,9	2,2	0,0	—	9,1	0,6	0,8
1962	2,5	21,5	0,1	19,7	1,9	2,1	0,0	—	9,6	0,6	1,0
1963	1,9	20,7	0,1	19,6	2,1	2,8	0,0	—	9,5	0,6	1,3
1964	1,4	21,3	0,1	22,2	2,6	2,7	0,0	—	8,4	0,5	0,9
1965	1,9	21,5	0,1	19,8	3,1	2,3	0,0	—	8,3	0,7	0,8
1966	1,8	23,3	0,1	20,7	3,1	2,2	0,0	—	8,6	0,8	0,4
1967	2,0	23,5	0,1	20,4	3,5	1,6	0,0	—	8,6	1,0	0,2
<b>EGKS . CECA</b>											
1954	4,2	9,3	1,0	8,7	13,9		9,6	0,0	7,2	0,4	
1955	3,9	9,1	1,0	8,3	14,4		8,6	0,0	8,8	0,4	
1956	3,8	9,2	1,2	7,9	16,0		7,0	0,0	9,3	0,3	
1957	4,0	9,4	1,1	7,7	14,8	2,2	6,2	0,0	10,6	0,5	
1958	4,0	8,2	1,1	8,1	13,9	2,5	6,4	0,1	12,7	0,6	
1959	3,2	8,0	0,9	9,1	11,5	3,1	5,8	0,1	13,7	1,0	
1960	2,7	7,9	1,0	9,2	12,1	2,3	5,8	0,1	14,5	1,4	
1961	2,8	8,5	1,0	8,6	12,3	2,3	5,0	0,0	14,6	0,6	0,7
1962	2,6	8,7	1,0	8,9	12,0	2,3	4,0	0,1	17,1	1,0	0,7
1963	2,3	8,3	0,9	8,8	10,7	2,5	3,5	0,1	19,5	1,0	0,9
1964	1,9	8,6	0,9	9,0	11,5	2,4	3,1	0,1	19,9	1,1	0,9
1965	1,9	8,7	0,9	8,5	11,7	2,2	2,3	0,1	20,1	1,6	1,5
1966	1,6	8,0	0,8	8,8	11,9	2,2	1,8	0,1	21,6	1,8	2,1
1967	1,6	7,8	0,8	8,1	11,8	1,9	1,3	0,1	22,3	2,8	2,1

Strukturelle Entwicklung der Erzeugung an Walzstahlfertigerzeugnissen in % der Erzeugung insgesamt  
 Strukturele ontwikkeling van de produktie van walserijprodukten in % van de totale produktie

43A

Zusammen Total Totale Totaal (3-11)	Sonst. Erzeugn. · Autres produits · Altri prodotti · Overige prod.				Zusammen Total Totale Totaal (13+14+15)	Walzstahl- fertig erzeugnisse Insgesamt Produits finis Total général Prodotti finiti Totale generale Walserij- produkten Totaal generaal (1+2+ 12+17)	Einzelne verarbeitete Erzeugnisse Certains produits finals Alcuni prodotti terminali Enige verder bewerkte produkten				Zeit Période Periodo Tijdvak	
	Walzdraht Fil machine Vergella Walsdraad	Röhren- rund- und -vierkant- stahl Ronds et carrés pour tubes Tondi e quadri per tubi Rond- en vierkantstaal voor buizen	Stabstahl Aciers marchands Laminati mercantile Staaftaal				Total Totale Totaal	Weißblech, sonst. verz. Bleche Weißband Fer-blanc et tôles étamées Banda e altre lamiere stagnate Blik en and. vertinde plaat	Feinstblech u. Feinstband Fer noir utilisé comme tel Banda nera utilizzata come tale Onvertind blik en band	Verzinkte, verbleite, sonstige überzogene Bleche Tôles revêtues Lamiere rivestite Verzinkte, verloede and. bekl. plaat		Transform- u. Dynamo- bleche Tôles magnétiques Lamierini magnetici Transform- ator- en dynamoplaat
			Insgesamt Total Totale	darunter: Betonstahl dont: Ronds à béton di cul: Tondi per cemento armato waarvan: betonstaal								

BELGIË

41,2	12,2	0,6	38,9	.	51,7	100,0	1,6	0,0	5,3	0,6	1954
40,9	11,2	0,7	39,4	.	51,3	100,0	1,9	0,0	4,6	0,6	1955
40,1	10,5	1,0	39,6	.	51,1	100,0	2,3	0,0	4,1	0,6	1956
41,6	10,8	1,1	36,8	.	48,7	100,0	2,6	0,0	4,5	0,8	1957
43,6	12,1	0,2	36,1	.	48,4	100,0	2,6	0,0	4,3	0,9	1958
41,9	13,0	0,2	38,4	.	51,6	100,0	2,7	0,1	5,7	0,8	1959
44,4	13,2	0,5	36,9	.	50,2	100,0	2,7	0,0	5,3	1,3	1960
42,7	12,6	0,1	39,5	18,3	52,2	100,0	2,8	0,0	5,8	1,1	1961
42,9	11,8	0,1	38,4	18,5	50,3	100,0	4,0	0,1	5,2	0,8	1962
44,7	12,7	0,0	35,9	16,3	48,6	100,0	4,0	0,0	6,6	0,7	1963
46,3	13,5	0,2	32,6	14,5	46,3	100,0	3,5	0,0	6,0	0,6	1964
46,8	13,7	0,3	32,1	10,3	46,1	100,0	2,8	0,1	5,4	0,6	1965
48,6	13,5	0,8	29,4	13,6	43,7	100,0	3,2	0,1	5,8	0,7	1966
50,4	12,8	0,5	28,9	13,2	42,2	100,0	3,1	0,1	5,5	0,8	1967

LUXEMBOURG

23,3	11,5	—	41,1	.	52,6	100,0	—	—	—	—	1954
28,3	9,8	—	39,7	.	49,5	100,0	—	—	—	—	1955
27,4	8,3	—	39,2	.	47,5	100,0	—	—	—	—	1956
27,4	8,3	—	34,2	.	45,5	100,0	—	—	—	—	1957
31,2	8,6	—	35,7	.	44,3	100,0	—	—	—	—	1958
31,7	8,2	—	38,1	.	46,3	100,0	—	—	—	—	1959
32,8	8,1	—	36,8	.	44,9	100,0	—	—	—	—	1960
32,1	7,1	—	37,1	21,5	44,2	100,0	—	—	—	—	1961
34,9	7,8	—	33,2	19,7	41,0	100,0	—	—	—	—	1962
36,0	7,4	—	34,0	20,9	41,4	100,0	—	—	—	—	1963
37,4	6,6	—	33,3	18,6	39,9	100,0	—	—	—	—	1964
35,1	7,6	—	33,8	20,4	41,4	100,0	—	—	—	—	1965
35,9	7,4	—	31,6	18,4	39,0	100,0	—	—	—	—	1966
35,4	7,9	—	31,1	16,9	39,0	100,0	—	—	—	—	1967

EGKS . CECA

40,6	10,7	3,9	31,8	.	46,4	100,0	2,0	0,3	2,0	0,9	1954
41,5	10,0	3,8	31,6	.	45,4	100,0	2,1	0,2	1,8	0,9	1955
41,7	9,5	3,9	31,9	.	45,3	100,0	2,2	0,2	1,7	0,8	1956
43,1	9,5	4,0	30,0	.	43,5	100,0	2,4	0,2	1,7	0,9	1957
45,4	10,2	3,7	28,6	.	42,5	100,0	2,5	0,2	1,7	1,1	1958
45,2	11,0	3,7	28,9	.	43,6	100,0	2,8	0,2	2,0	1,1	1959
46,4	10,6	3,8	28,6	.	43,0	100,0	2,7	0,2	1,9	1,1	1960
45,1	10,5	3,9	29,2	10,6	43,6	100,0	2,7	0,2	2,0	1,2	1961
47,1	10,2	3,6	27,8	10,8	41,6	100,0	3,1	0,2	2,0	1,0	1962
47,8	10,5	3,4	27,7	11,0	41,6	100,0	3,4	0,1	2,2	1,1	1963
48,9	10,9	3,4	26,3	10,3	40,6	100,0	3,1	0,1	2,5	1,0	1964
48,9	11,2	3,3	25,9	10,4	40,5	100,0	2,9	0,2	2,5	0,9	1965
51,0	10,9	3,2	25,3	10,0	39,4	100,0	3,2	0,1	2,9	1,0	1966
51,2	10,9	3,2	25,2	10,1	39,3	100,0	3,4	0,1	3,1	1,0	1967

Évolution de l'importance relative de chacun des pays membres, dans la production totale de la Communauté (Fonte brute — acier brut — produits finis)

Evoluzione della percentuale relativa di ciascun paese membro nella produzione totale della Comunità

% (Ghisa grezza — acciaio grezzo — prodotti finiti)

Entwicklung der relativen Bedeutung der einzelnen Länder an der Gesamterzeugung der Gemeinschaft (Roheisen — Rohstahl — Walzstahlfertigerzeugnisse)

Verloop van de relatieve betekenis van het aandeel der afzonderlijke landen aan de totale produktie van de Gemeenschap (Ruwijzer — ruwstaal — walselijprodukten)

Zeit Période Periodo Tijdvak	Deutschland (BR)	France	Italia	Nederland	UEBL · BLEU		EGKS CECA
					Belgique · België	Luxembourg	
Roheisen (a) · Fonte brute (a) · Ghisa grezza (a) · Ruwijzer (a)							
1952	44,4	28,1	3,3	1,5	13,8	8,9	100,0
1953	44,6	27,5	4,0	1,9	13,4	8,6	100,0
1954	45,3	26,7	3,9	1,8	13,8	8,5	100,0
1955	47,2	26,7	4,1	1,6	13,0	7,4	100,0
1956	47,3	26,2	4,4	1,5	13,0	7,6	100,0
1957	47,6	26,3	4,7	1,6	12,4	7,4	100,0
1958	45,4	27,5	4,8	2,1	12,7	7,5	100,0
1959	46,3	26,6	4,5	2,4	12,8	7,4	100,0
1960	47,6	25,9	5,0	2,5	12,1	6,9	100,0
1961	46,6	26,3	5,7	2,7	11,8	6,9	100,0
1962	45,1	26,0	6,7	2,9	12,6	6,7	100,0
1963	43,0	26,9	7,1	3,2	13,1	6,7	100,0
1964	44,7	26,1	5,8	3,2	13,4	6,8	100,0
1965	42,7	25,0	8,7	3,7	13,3	6,6	100,0
1966	41,2	25,2	10,2	3,6	13,4	6,4	100,0
1967	41,5	23,8	11,1	3,9	13,7	6,0	100,0
Rohstahl · Acier brut · Acciaio grezzo · Ruwstaal							
1952	44,4	25,9	8,7	1,6	12,3	7,1	100,0
1953	45,5	25,1	9,1	2,2	11,4	6,7	100,0
1954	46,1	24,2	9,8	2,1	11,4	6,4	100,0
1955	46,4	23,9	10,5	1,9	11,2	6,1	100,0
1956	46,6	23,6	10,7	1,8	11,2	6,1	100,0
1957	46,6	23,5	11,6	2,0	10,4	5,9	100,0
1958	45,2	25,2	11,1	2,4	10,3	5,8	100,0
1959	46,5	24,0	11,0	2,6	10,1	5,8	100,0
1960	46,7	23,7	11,6	2,7	9,8	5,5	100,0
1961	45,5	23,9	12,8	2,7	9,5	5,6	100,0
1962	44,6	23,6	13,4	2,9	10,0	5,5	100,0
1963	43,2	24,0	13,9	3,2	10,3	5,4	100,0
1964	45,1	23,9	11,8	3,2	10,5	5,5	100,0
1965	42,8	22,8	14,7	3,7	10,7	5,3	100,0
1966	41,5	23,0	16,0	3,9	10,4	5,2	100,0
1967	40,8	21,9	17,7	3,8	10,8	5,0	100,0
Walzstahlfertigerzeugnisse · Produits finis · Prodotti finiti · Walselijprodukten							
1952	43,3	26,6	8,0	1,6	12,9	7,6	100,0
1953	43,9	25,8	8,3	2,4	12,4	7,2	100,0
1954	44,2	24,5	9,6	2,4	12,1	7,2	100,0
1955	44,6	24,6	9,8	2,4	12,0	6,6	100,0
1956	44,9	24,2	10,1	2,2	12,0	6,6	100,0
1957	45,1	24,5	11,2	2,2	10,7	6,3	100,0
1958	43,9	26,2	10,8	2,6	10,4	6,1	100,0
1959	43,9	25,2	11,3	2,7	10,6	6,3	100,0
1960	44,0	25,4	12,3	2,8	9,6	5,9	100,0
1961	42,5	25,9	13,3	2,8	9,5	6,0	100,0
1962	41,6	25,1	13,9	3,0	10,5	5,9	100,0
1963	39,9	25,1	14,8	3,4	11,0	5,8	100,0
1964	42,2	24,6	13,2	3,3	10,9	5,8	100,0
1965	40,7	24,1	15,0	3,5	11,1	5,6	100,0
1966	39,5	24,1	16,0	3,7	11,3	5,4	100,0
1967	38,6	22,9	17,8	3,7	11,7	5,3	100,0

(a) Y compris Spiegel et ferro-manganèse carburé  
Ivi compresi ghisa speculare e ferro-manganese carburato

(a) Einschl. Spiegeleisen und kohlenstoffreiches Ferromangan  
Inclusief spiegelijzer en koolstofrijk ferromangan

**Teil I : Eisenschaffende Industrie..**

**1<sup>re</sup> Partie: Sidérurgie proprement dite**

**1<sup>a</sup> Parte: Siderurgia propriamente detta**

**1<sup>e</sup> Deel: IJzer- en staalproducerende industrie**

**III**

**Beschäftigte und Löhne  
in der Eisen- und Stahlindustrie  
Impiego e salari nella siderurgia**

**Emploi et salaires dans la sidérurgie**

**Bezetting en lonen in de ijzer- en staalindustrie**

Entwicklung der eingeschriebenen Beschäftigten in der Eisen- und Stahlindustrie  
 Evolution de la main-d'œuvre inscrite dans l'industrie sidérurgique  
 Evoluzione della mano d'opera iscritta nell'industria siderurgica  
 Ontwikkeling van het aantal ingeschreven werknemers in de IJzer- en staalindustrie

Jahresende Fin de l'année Fine dell'anno Einde van het jaar	Arbeiter · Ouvriers · Operai · Arbeiders						
	Deutschland (BR)	France	Italia	Nederland	Belgique · België	Luxembourg	EGKS · CECA
	1	2	3	4	5	6	7 (1+2+3+ 4+5+6)
1956	184 020	125 942	55 363	7 250	52 114 (c)	18 265	442 954
1957	201 897	127 963	54 929	7 587	52 538	18 787	463 701
1958	193 060	126 360	51 083	7 964	51 341	18 855	448 663
1959	204 408	127 742	50 776	8 991	53 258	19 292	464 467
1960	214 810	131 690	52 897	9 261	54 442	19 353	482 453
1961	212 119	131 569	56 349	9 750	54 120	19 444	483 351
1962	208 926	129 081	59 713	9 875	52 695	19 176	479 466
1963	200 306	129 413	58 561	10 149	51 832	19 065	469 326
1964	206 174	130 080	56 271	11 511	53 657	19 820	477 513
1965	200 017	124 433	58 167	12 050	50 199	19 841	464 707
1966	186 581	117 069	57 093	11 941	47 699	19 566	439 949
1967	177 822	111 035	56 433	11 910	47 497	19 286	423 984

Jahresende Fin de l'année Fine dell'anno Einde van het jaar	Lehrlinge Apprentis Apprendisti Leerlingen	Angestellte Employés Impiegati Beambten		Beschäftigte insgesamt Main-d'œuvre totale Mano d'opera totale Totaal werknemers	Arbeitskräftebewegung (Arbeiter) (b) Mouvement de la main-d'œuvre (ouvriers) (b) Movimento della mano d'opera (operai) (b) Arbeidsverloop (Arbeiders) (b)			
		Insgesamt Total Totale Totaal	darunter Frauen dont femmes di cui donne waarvan vrouwen		Zugänge Arrivées Arrivi Aangenomen arbeiders	Abgänge · Départs Partenze · Afgangen personeel		
						Insgesamt Total Totale Totaal	davon Entlassungen dont licenciements di cui licenziamenti waarvan ontslagen	
EGKS · CECA								
		8	9	10	11	12	13	14
1955	*	*	*	*	*	*	4 752	751
1956	9 819	68 413	8 653	521 186	4 612	4 986	4 986	1 020
1957	10 481	72 518	9 209	546 700	4 417	4 635	4 635	718
1958	10 617	73 862	9 563	533 142	2 946	3 792	3 792	545
1959	10 151	75 418	10 202	550 036	4 802	4 172	4 172	627
1960	10 691	79 169	10 695	572 313	3 354	4 871	4 871	675
1961	11 311	84 808	11 849	579 470	3 529	5 386	5 386	643
1962	12 252	88 618	12 091	580 336	3 481	5 037	5 037	563
1963	13 056	91 705	12 525	574 087	3 742	5 466	5 466	499
1964	12 693	99 381	14 530	589 587	3 684	5 418	5 418	583
1965	13 195	102 432	15 015	580 334	2 194	5 601	5 601	903
1966	13 355	102 605	15 134	555 909	1 861	5 656	5 656	804
1967	10 918	101 447	14 837	536 349	2 264	4 690	4 690	1 212

- (a) Les ouvriers inscrits dans l'industrie sidérurgique (au sens du Traité) sont les ouvriers liés aux entreprises par un contrat de travail prévoyant une rémunération horaire ou journalière (poste)  
 (b) Y compris les mouvements de main-d'œuvre entre usines de la même société  
 (c) Depuis décembre 1956 — ouvriers inscrits, avant ouvriers figurant sur les bordereaux de salaires

- (a) Eingeschriebene Arbeiter in der Eisen- und Stahlindustrie (im Sinne des Vertrages) sind Arbeiter, die hauptberuflich in einem arbeitsvertraglichen Verhältnis zum Unternehmen stehen und deren Bezahlung auf stündlicher oder täglicher Basis (Schicht) erfolgt  
 (b) Einschließlich der Arbeitskräftebewegung zwischen Werken derselben Gesellschaft  
 (c) Ab Dezember 1956 — Eingeschriebene Arbeiter, vorher Arbeiter, die auf den Lohnlisten stehen

- (a) Operai iscritti nell'industria siderurgica (ai sensi del Trattato) sono gli operai legati alle imprese da un contratto di lavoro, la cui retribuzione è determinata su base oraria o giornaliera (per turno)

- (b) Ivi compresi i movimenti della mano d'opera fra stabilimenti della stessa società  
 (c) Da dicembre 1956, operai iscritti; prima di tale data operai figuranti sulle liste di paga

- (a) Ingeschreven arbeiders in de IJzer- en staalindustrie zijn arbeiders, die op arbeidscontract in dienst van de onderneming staan en op uur- of dag (ploeg) loon werken

- (b) Met inbegrip van de mutaties tussen fabrieken van eenzelfde maatschappij  
 (c) Vanaf december 1956 — Ingeschreven arbeiders — voorheen arbeiders voorkomend op de loonlijsten



**Nombre d'ouvriers présents, par service, dans l'ensemble de la Communauté**

*Numero di operai presenti, ripartiti per reparto nell'insieme della Comunità*

**Zahl der anwesenden Arbeiter nach Produktionsstätten in der Gemeinschaft insgesamt**

*Aantal aanwezige arbeiders per produktieafdeling voor de Gemeenschap als geheel*

46

Eisen- und Stahlindustrie in der Abgrenzung des Vertrages Industria siderurgica au sens du Traité Industria siderurgica ai sensi del Trattato Ijzer- en staalindustrie in de zin van het Verdrag	1957 31.12	1958 31.12	1959 31.12	1960 31.12	1961 31.12	1962 31.12	1963 31.12	1964 31.12	1965 31.12	1966 31.12	1967 31.12
Hüttenkokereien . Cokeries sidérurgiques Cokerie siderurgiche . Cokesfabrieken hoogovens	7 497	7 368	7 503	7 728	7 471	7 505	7 095	6 509	6 641	6 956	6 539
Hochofenwerke . Hauts fourneaux Alti forni . Hoogovenbedrijven (a)	34 027	31 997	32 638	33 950	33 771	31 960	29 962	30 210	30 331	30 427	29 703
Stahlwerke . Aciéries Acciaierie . Staalfabrieken											
Thomas	18 415	17 586	18 079	18 374	18 813	17 791	17 234	16 661	17 086	17 336	14 939
SM . Martin . Martin . S.M.	32 252	25 878	28 261	29 139	27 113	25 638	23 001	23 653	22 347	20 297	18 933
Elektro . Electriques . Elettriche . Elektro	13 501	12 324	12 632	13 977	14 881	15 382	15 563	15 474	15 364	14 861	15 192
Sonstige . Autres . Altre . Andere	553	952	842	952	717	1 460	1 848	2 671	3 116	3 248	5 123
Zusammen . Total . Totale . Totaal	64 721	56 740	59 814	62 352	61 524	60 271	57 646	58 459	57 913	55 742	54 187
Warmwalzwerke . Laminaires à chaud Laminatoi a caldo . Warmwalslerijen	125 241	114 978	120 306	125 464	123 357	121 115	119 983	123 622	121 586	119 147	114 002
Kaltwalzwerke . Laminaires à froid Laminatoi a freddo . Koudwalslerijen	10 230	10 385	11 523	12 040	13 318	15 343	16 132	18 117	18 027	18 816	18 800
Walzwerke zusammen Ensemble des laminaires Totale laminatoi Walslerijen te zamen	135 471	125 363	131 829	137 504	136 675	136 458	136 115	141 739	139 613	137 963	132 802
Verzinnerie, Verzinkerie, Verbleierei Etamage, galvanisation, plombage Stagnatura, zincatura, piombatura Installaties voor vertinnen, verzinken, verloden	4 766	4 843	5 281	5 328	5 251	5 185	5 275	5 118	4 911	5 093	5 356
Selbständige Hilfs- und Nebenbetriebe Services auxiliaires et annexes autonomes Servizi ausiliari e annessi autonomi Zelfstandige hulp- en nevenbedrijven	191 679	185 241	182 059	191 524	194 602	192 602	190 833	187 646	180 849	162 224	157 870
Arbeiter in der Verwaltung Ouvriers de l'administration Operai dell'amministrazione Arbeiders bij de administratie	7 050	5 906	9 806	6 298	6 545	6 500	6 345	7 205	7 435	6 699	6 256
Arbeiter insgesamt Total général ouvriers Totale generale operai Arbeiders totaal	445 211	417 458	428 930	444 684	445 839	440 481	433 271	436 823	427 693	405 104	392 713
darunter Frauen . dont femmes di cui donne . waarvan vrouwen	7 618	7 117	7 369	7 468	7 864	7 502	7 132	6 723	6 870	6 489	6 092

(a) Y compris fours électriques à fonte et la préparation du minerai  
ivi compresi forni elettrici per ghisa e la preparazione del minerale

(a) Einschließlich Elektro-Roheisenwerke und Erzvorbereitung  
Met inbegrip van de bedrijven voor de productie van elektro-ruwijzer en  
ertsbereiding

## Heures de travail effectuées par les ouvriers

## Geleistete Arbeiterstunden der Arbeiter

## Ore di lavoro effettuate dagli operai

## Gewerkte arbeidsuren van de arbeiders

millions d'heures  
milioni di oreIn Mio Stunden  
In miljoenen uren

Zeit Période Periodo Tijdvak	Deutschland (BR)	France	Italia	Nederland	UEBL · BLEU		EGKS CECA
					Belgique · België	Luxembourg	
1954 (a)	393,3	275,0	108,3	14,1	104,1	38,1	932,9
1955 (a)	412,5	285,5	116,7	14,2	111,9	39,8	980,6
1956 (a)	420,7	287,6	121,3	14,5	113,9	39,9	997,9
1957	415,0	290,2	121,3	15,2	107,7	39,4	988,8
1958	404,3	288,4	112,6	15,9	108,3	39,2	968,7
1959	403,2	277,8	106,5	17,0	110,0	40,1	954,6
1960	423,9	299,0	114,4	18,3	111,9	40,4	1 007,9
1961	430,5	299,7	119,3	18,3	110,1	40,9	1 018,8
1962	400,5	288,2	120,8	18,4	111,8	39,7	979,4
1963	381,5	284,3	125,3	19,1	110,0	39,1	959,3
1964	402,2	286,4	114,8	20,6	111,5	39,8	975,4
1965	392,1	272,2	118,3	22,3	107,3	39,4	951,5
1966	359,5	253,6	113,2	22,4	98,2	38,1	885,1
1967	332,1	236,1	114,6	22,0	95,9	37,5	838,3

(a) Partiellement estimé  
in parte stimato(a) Teilweise geschätzt  
Gedeeltelijk geschat

## Salaire horaire moyen dans l'industrie sidérurgique au sens du Traité (salaire direct) (a)

## Durchschnittliche Bruttostundenlöhne in der Eisen- und Stahlindustrie in der Abgrenzung des Vertrages (Direktlohn) (a)

## Salario orario medio nell'industria siderurgica al sensi del Trattato (salario diretto) (a)

## Gemiddelde bruto-uurlonen in de IJzer- en staalindustrie in de zin van het Verdrag (directe lonen) (a)

Zeit Période Periodo Tijdvak	Deutschland (BR) (b)	France	Italia	Nederland	Belgique · België	Luxembourg
	DM	Ffr.	Lit.	Fl.	Fb.	Fibg
1956	2,53	2,00	272	1,87	34,47	40,01
1957	2,85	2,16	288	2,09	38,73	44,60
1958	3,02	2,47	300	2,15	39,70	46,46
1959	3,22	2,57	313	2,25	41,37	47,68
1960	3,51	2,84	335	2,50	43,42	49,90
1961	3,77	3,10	358	2,77	44,46	51,35
1962	4,14	3,35	402	3,00	47,33	53,29
1963	4,32	3,59	469	3,20	50,18	58,45
1964	4,50	3,74	496	3,69	54,57	62,50
1965	4,93	3,94	549	4,09	58,88	68,59
1966	5,10	4,12	577	4,38	63,23	71,82
1967	5,27	4,33	611	4,77	67,22	73,54

(a) Salaire brut directement lié au travail effectif des ouvriers

Salario lordo direttamente dipendente dal lavoro effettuato dagli operai

(b) Jusqu'à 1959 non compris la Sarre, à partir de 1960 y compris la Sarre  
Fino al 1959 la Sarre è esclusa, mentre è compresa a partire dal 1960(c) L'incidence de la réduction de la durée du travail, avec paiements compensatoires, intervenue en Belgique le 1.2.1956 et au Luxembourg le 1.4.1956 ne se reflète pas dans le salaire belge, les entreprises belges n'ayant pas, contrairement au Luxembourg, compris, en 1956, ces paiements dans le salaire direct  
L'incidenza della riduzione della durata del lavoro, con pagamenti compensativi, adottata nel Belgio a partire dal 1.2.1956 e nel Lussemburgo dal 1.4.1956 non si riflette nel salario belgi, in quanto le imprese belghe, contrariamente a quelle lussemburghesi, non hanno incorporato, nel 1956, tali pagamenti nel salario diretto(a) Direkter Lohn, der in unmittelbarem Zusammenhang mit dem Arbeits-einsatz steht  
Directe lonen, die onmiddellijk in verband staan met de effectieve werk-prestatie der arbeiders(b) Bis 1959 ohne Saarland, ab 1960 einschließlich Saarland  
Tot 1959 zonder Saarland, met ingang van 1960 met inbegrip van Saarland(c) Die in Belgien ab 1.2.56 und in Luxemburg ab 1.4.56 eingeführte Verkürzung der Arbeitszeit mit Ausgleichszahlungen wirkt sich in dem belgischen Lohn nicht aus, da — im Gegensatz zu Luxemburg — die belgischen Unternehmen diese Zahlungen im Jahre 1956 nicht in die direkten Löhne einbezogen haben  
Het invoeren van de verkorte arbeidsduur met compensatievergoeding, voor België vanaf 1.2.1956 en voor Luxemburg vanaf 1.4.1956, wordt niet weergegeven in de Belgische lonen, daar in tegenstelling met Luxemburg, de Belgische ondernemingen deze betalingen in het jaar 1956 niet opgenomen in het directe loon

**Teil I: Eisenschaffende Industrie**

**1<sup>re</sup> Partie: Sidérurgie proprement dite**

**1<sup>a</sup> Parte: Siderurgia propriamente detta**

**1<sup>e</sup> Deel: IJzer- en staalproducerende industrie**

**IV**

**Aufträge und Lieferungen,  
Bezüge, Weiterauswalzer**

**Ordinazioni e consegne,  
Arrivi, Rilaminatori**

**Commandes et livraisons  
Réceptions, Relamineurs**

**Orders en leveringen,  
Aanvoer, Herwalserlijen**

**Commandes nouvelles, livraisons et carnets de commandes (quantités et indices) pour l'ensemble des usines de la Communauté**
**Nuove ordinazioni, consegna e carico di ordinazione (quantità e indici) per gli stabilimenti della Comunità**

Zeit Période Periodo Tijdvak	EGKS · CECA				Dritte Länder		Insgesamt	
	Inlands- Markt Marché Intérieur Mercato Interno Binnen- landse markt	Öbrige Staaten der EGKS Autres pays CECA Altri paesi CECA And. landen der EGKS	Insgesamt		Pays tiers Paesi terzi Derde landen	Insgesamt		
			Total			Total		
			Totale			Totale		
1000 t		Ø 1955/56 = 100		1000 t	Ø 1955/56 = 100	1000 t	Ø 1955/56 = 100	
	1	2	3	4	5	6	7	8

**I. Auftragsingänge (a) · Commandes nouvelles (a) · Nuove ordinazioni (a) · Nieuwe orders (a)  
A) Stahl (b) · Acier (b) · Acciaio (b) · Staal (b)**

1954	24 664	3 994	28 658	91	7 136	83	35 794	89
1955	27 319	4 352	31 671	100	7 349	85	39 020	97
1956	27 479	4 158	31 637	100	9 866	115	41 503	103
1957	28 107	4 302	32 409	102	7 031	82	39 440	98
1958	23 958	3 496	27 454	87	9 249	108	36 703	91
1959	31 460	5 855	37 315	118	11 877	138	49 192	122
1960	34 691	6 592	41 283	130	9 759	113	51 042	127
1961	32 342	6 808	39 150	124	10 090	117	49 240	122
1962	34 131	7 924	42 055	133	8 412	98	50 467	125
1963	34 058	8 529	42 587	135	9 718	113	52 305	130
1964	38 898	9 271	48 169	152	11 164	130	59 333	147
1965	36 157	9 444	45 601	144	13 626	158	59 227	147
1966	37 974	9 975	47 949	151	12 804	149	60 753	151
1967	37 746	10 111	47 857	151	14 964	174	62 821	156

**B) Roh Eisen · Fonte · Ghisa · Ruwizjer**

1954	3 115	623	3 738	71	357	70	4 095	70
1955	4 400	697	5 097	96	562	109	5 659	98
1956	4 919	569	5 488	104	472	91	5 960	102
1957	4 641	642	5 283	100	302	58	5 585	96
1958	3 526	434	3 960	75	223	44	4 183	72
1959	3 588	611	4 199	79	428	84	4 627	80
1960	3 736	868	4 604	87	340	65	4 944	85
1961	3 671	1 104	4 735	90	735	142	5 470	94
1962	2 988	936	3 924	74	547	107	4 471	77
1963	3 432	449	3 881	73	322	63	4 203	72
1964	3 482	721	4 203	79	292	56	4 495	77
1965	2 939	728	3 667	69	336	65	4 003	69
1966	2 661	739	3 400	64	410	79	3 810	66
1967	2 629	962	3 591	70	1 135	220	4 726	83

(a) Commandes nettes comprenant toutes les commandes laminables enregistrées, déduction faite des annulations  
Ordinazioni nette comprendenti tutte le ordinazioni di laminazioni registrate, deduzione fatta degli annullamenti

(b) Produits finis et finals, lingots, demi-produits et coils en acier ordinaire (excepté pour relaminage dans la Communauté)

Prodotti finiti e terminali, lingotti, semi-lavorati e coils in acciaio comune, ad eccezione del materiale destinato alla rilaminazione nella Comunità

(a) Verbuchte Aufträge nach Absetzung der Streichungen

Genoteerde bestellingen na afzet der geannuleerde bestellingen (netto-bestellingen)

(b) Walzstahlfertigerzeugnisse und weiterverarbeitete Fertigerzeugnisse Blöcke, Halbzeug und Warmbreitband aus Massenstahl (ohne zum Weiterauswalzen in der Gemeinschaft bestimmte Mengen)  
Walserijproducten en verder bewerkte walserijproducten, blokken, half-fabriekaat en warmgew. breedband uit gewoon staal (materiaal bestemd voor uitwalsing in de Gemeenschap niet inbegrepen)

**Auftragseingänge, Lieferungen und Auftragsbestände (Mengen und Indizes) der Werke der Gemeinschaft**

49

**Nieuwe orders, leveringen en stand der bestellingen (hoeveelheid en index) van de bedrijven in de Gemeenschap**

EGKS · CECA				Dritte Länder		Insgesamt		III		Zeit Période Periodo Tijdvak
Inlands-Markt Marché intérieur Mercato interno Binnenlandse markt	Öbrige Staaten der EGKS Autres pays CECA Altri paesi CECA And. landen der EGKS	Insgesamt Total Totale Totaal		Pays tiers Paesi terzi Derde landen	Total Totale Totaal		Auftragsbestände insgesamt Carnets de commande total Carico di ordinazione totale Stand der bestellingen total			
1000 t		Ø 1955/56 = 100	1000 t	Ø 1955/56 = 100	1000 t	Ø 1955/56 = 100	1000 t	Ø 1955/56 = 100		
9	10	11	12	13	14	15	16	17	18	

**II. Lieferungen · Livraisons · Consegne · Leveringen**  
A) Stahl (b) · Acier (b) · Acciaio (b) · Staal (b)

21 266	3 458	24 724	80	5 691	73	30 415	78	11 572	81	1954
26 095	4 121	30 216	97	6 987	89	37 203	96	13 590	95	1955
27 827	4 089	31 916	103	8 667	111	40 583	104	14 971	105	1956
29 338	4 359	33 697	108	8 596	110	42 293	109	12 760	89	1957
27 595	4 115	31 710	102	9 437	121	41 147	106	8 577	60	1958
29 010	5 242	34 252	110	10 680	136	44 932	116	13 126	92	1959
34 913	6 464	41 377	133	10 075	129	51 452	132	12 839	90	1960
34 746	6 989	41 735	134	10 506	134	56 241	134	10 086	71	1961
34 989	7 866	42 855	138	9 089	116	51 944	134	8 884	62	1962
34 374	8 333	42 707	137	9 170	117	51 877	133	9 732	68	1963
39 250	9 417	48 667	157	10 499	134	59 166	152	10 630	74	1964
38 035	9 624	47 659	153	13 940	178	61 599	158	9 425	66	1965
38 231	10 076	48 307	155	12 345	158	60 652	156	9 570	67	1966
38 398	10 357	48 755	157	14 650	187	63 405	163	9 928	69	1967

B) Roheisen · Fonte · Ghisa · Ruwizzer

3 201	482	3 683	73	362	77	4 045	74	411	53	1954
3 995	830	4 825	98	514	110	5 339	99	623	81	1955
4 384	839	5 223	106	425	92	5 648	105	855	111	1956
4 304	943	5 247	106	384	82	5 631	104	683	89	1957
3 510	461	3 971	81	238	51	4 209	79	504	66	1958
3 310	744	4 054	83	336	69	4 390	82	557	72	1959
3 752	889	4 641	91	414	87	5 055	91	490	64	1960
3 585	1 115	4 700	94	441	95	5 141	94	821	107	1961
2 976	986	3 962	79	602	128	4 564	83	730	95	1962
2 723	955	3 678	74	445	95	4 123	76	760	99	1963
3 423	850	4 273	85	301	64	4 574	83	572	74	1964
2 976	710	3 686	73	335	72	4 021	73	570	74	1965
2 669	686	3 355	67	433	92	3 788	69	640	83	1966
2 563	882	3 445	68	1 080	231	4 512	82	902	117	1967

(a) Produits finis et finals, lingots, demi-produits et coils en acier ordinaire (excepté pour relaminage dans la Communauté)

Prodotti finiti e terminati, lingotti, semi-lavorati e coils in acciaio comune, ad eccezione del materiale destinato alla rilaminazione nella Comunità

(a) Walzstahlfertigerzeugnisse und weiterverarbeitete Fertigerzeugnisse Blöcke, Halbzeug und Warmbreitband aus Massenstein (ohne zum Weiterauswalzen in der Gemeinschaft bestimmte Mengen)

Walserijprodukten en verder bewerkte walserijprodukten, blokken, half-fabrikkat en warmgew. breedband uit gewoon staal (materiaal bestemd voor uitwalsing in de Gemeenschap niet inbegrepen)

Réceptions des usines en produits de relaminage par provenance

Arrivi di prodotti per rilaminazione agli stabilimenti, a seconda della provenienza

Bezüge der Werke an Erzeugnissen zum Weiterauswalzen nach der Herkunft

Aanvoer bij de bedrijven van produkten bestemd voor uitwalsing, naar land van herkomst

1000 t

EGKS · CECA

Zeit Période Periodo Tijdvak	Herkunft · Provenance · Provenienza · Herkomst								Dritte Länder Pays tiers Paesi terzi Derde landen	Insgesamt Total Totale Totaal	
	And. Werke d. Gesellsch. Aut. Usines d. J. société Alt. stabil. d. società And. bedrij- ven v.d. maatsch.	And. Ge- sellsch. d. Landes Aut. sociétés du pays Alt. società d. paese And. maatsch. in eigen land	Andere Länder der Gemeinschaft (a) Autres pays de la Communauté (a) Altri paesi della Comunità (a) Andere landen van de Gemeenschap (a)								Insgesamt Total Totale Totaal
			Deutsch- land (BR)	France	Italia	Nederland	UEBL BLEU				
								3			
<b>Blöcke · Lingots · Lingotti · Blokken</b>											
1960	1 766	1 168	65	25	20	—	92	202	153	3 289	
1961	1 845	986	38	16	—	—	68	122	36	2 989	
1962	2 091	1 227	3	1	—	—	47	51	71	3 440	
1963	2 065	1 069	28	13	—	—	54	95	87	3 316	
1964	2 445	1 568	20	124	—	69	77	293	58	4 363	
1965	2 324	1 722	10	68	1	56	49	184	25	4 255	
1966	2 149	1 756	4	95	4	68	67	238	120	4 263	
1967	2 297	1 764	31	99	5	94	58	287	377	4 725	
<b>Halbzeug · Demi-produits · Semilavorati · Halffabriekaat</b>											
1960	4 459	4 881	445	26	13	0	491	975	529	10 844	
1961	4 140	4 242	414	46	8	4	419	891	515	9 788	
1962	4 218	4 474	433	68	—	—	326	827	194	9 713	
1963	4 964	3 923	452	65	—	1	311	829	282	9 998	
1964	5 478	4 855	395	216	13	1	503	1 128	211	11 672	
1965	5 386	4 869	358	86	2	2	463	911	88	11 254	
1966	4 944	5 236	384	119	1	80	343	927	83	11 190	
1967	5 294	5 003	488	111	3	35	330	967	168	11 432	
<b>Warmbreitband · Coils · Coils · Warmgewalst breedband</b>											
1960	1 049	2 172	135	28	43	200	169	575	357	4 153	
1961	1 057	2 119	109	20	7	89	160	385	348	3 909	
1962	1 316	2 455	135	6	4	59	140	344	843	4 958	
1963	2 128	2 422	175	7	9	209	104	504	1 127	6 181	
1964	2 659	3 091	193	60	2	276	253	785	1 054	7 589	
1965	3 662	3 710	156	64	9	125	186	539	697	8 608	
1966	3 971	4 266	250	69	6	222	238	785	636	9 658	
1967	4 568	4 360	224	56	21	237	202	740	700	10 368	
<b>Insgesamt · Total · Totale · Totaal</b>											
1960	7 274	8 221	645	79	76	200	752	1 742	1 039	18 286	
1961	7 042	7 347	561	82	15	93	647	1 398	899	16 686	
1962	7 625	8 156	571	75	4	59	513	1 222	1 108	18 111	
1963	9 157	7 414	655	85	9	210	469	1 428	1 496	19 495	
1964	10 582	9 514	608	400	15	346	833	2 206	1 323	23 624	
1965	11 372	10 301	524	218	12	183	697	1 634	810	24 117	
1966	11 064	11 258	638	283	11	370	648	1 950	839	25 111	
1967	12 159	11 127	743	266	29	366	590	1 994	1 245	26 525	
<b>En % des réceptions totales · In % der Gesamtbezüge In % degli arrivi totali · In % van de totale aanvoer</b>											
1960	39,8	45,0	3,5	0,4	0,4	1,1	4,1	9,5	5,7	100,0	
1961	42,2	44,0	3,4	0,5	0,1	0,5	3,9	8,4	5,4	100,0	
1962	42,1	45,0	3,2	0,4	0,0	0,3	2,8	6,8	6,1	100,0	
1963	47,0	38,0	3,4	0,4	0,0	1,1	2,4	7,3	7,7	100,0	
1964	44,8	40,3	2,5	1,7	0,1	1,5	9,3	9,3	5,6	100,0	
1965	47,2	42,7	2,2	0,9	0,0	0,8	6,8	6,8	3,3	100,0	
1966	44,1	44,8	2,5	1,1	0,0	1,5	2,6	7,8	3,3	100,0	
1967	45,8	42,0	2,8	0,1	0,0	1,4	2,2	7,5	4,7	100,0	

(a) Ces données représentent les livraisons de chaque pays de la CECA aux autres pays de la CECA  
Questi dati rappresentano le consegne di ogni singolo paese della Comunità agli altri paesi della Comunità

(a) Diese Angaben stellen die Lieferungen eines jeden Landes der Gemeinschaft in die übrigen Länder der Gemeinschaft dar  
Deze cijfers geven de leveringen weer van elk land van de Gemeenschap naar de andere landen van de EGKS

Réceptions des usines en produits de relaminage par provenance

Arrivi di prodotti per rilaminazione agli stabilimenti, a seconda della provenienza

Bezüge der Werke an Erzeugnissen zum Weiterauswalzen nach der Herkunft

Aanvoer bij de bedrijven van produkten bestemd voor uitwalsing, naar land van herkomst

51

DEUTSCHLAND (BR)

1000 t

Zeit Période Periodo Tijdvak	Herkunft · Provenance · Provenienza · Herkomst							Insgesamt Total Totale Totaal	
	And. Werke d. Gesellsch. Autr. usines de la société Alc. stabil. d. società And. bedrijv. v. d. maatsch.	Andere Gesellsch. d. Landes Autr. sociétés du pays Alc. società d. paese Andere maatsch. in eigen land	Andere Länder der Gemeinschaft Autres pays de la Communauté Altri paesi della Comunità Andere landen van de Gemeenschap						Dritte Länder Pays tiers Paesi terzi Derde landen
			France	Italia	Nederland	UEBL BLEU	Insgesamt Total Totale Totaal		
	1	2	3	4	5	6	7		8

Blöcke · Lingots · Lingotti · Blokken

1960	299	389	5	—	—	29	34	11	733
1961	421	208	0	—	—	1	1	9	639
1962	544	306	0	—	—	—	0	10	860
1963	438	213	0	—	—	—	—	3	654
1964	664	653	2	—	—	0	2	43	1 362
1965	710	596	—	1	0	—	1	1	1 308
1966	411	576	—	4	—	—	4	14	1 005
1967	463	531	0	5	39	—	44	27	1 065

Halbzeug · Demi-produits · Semilavorati · Halffabrikaat

1960	2 620	3 268	3	1	0	287	291	156	6 335
1961	2 499	2 703	12	8	—	208	228	23	5 453
1962	2 319	2 990	23	—	—	160	183	4	5 496
1963	2 545	2 520	21	—	0	148	169	8	5 242
1964	3 033	3 361	99	6	0	290	395	18	6 807
1965	2 982	3 266	54	0	0	264	318	4	6 570
1966	2 785	3 263	53	—	74	185	312	16	6 376
1967	2 912	2 954	46	—	34	147	227	4	6 097

Warmbreitband · Coils · Coils · Warmgewalst breedband

1960	24	800	10	4	178	30	222	126	1 172
1961	24	816	0	5	69	40	114	118	1 072
1962	16	996	1	—	—	30	31	415	1 458
1963	188	1 037	1	—	23	1	25	364	1 614
1964	51	1 579	5	—	—	23	28	435	2 092
1965	61	1 828	17	—	0	—	17	369	2 275
1966	160	2 012	21	—	—	1	22	442	2 636
1967	578	1 741	24	—	—	1	25	489	2 833

Insgesamt · Total · Totale · Totaal

1960	2 943	4 457	18	5	178	346	547	293	8 240
1961	2 944	3 727	12	13	69	249	343	150	7 164
1962	2 879	4 292	24	—	—	190	214	429	7 814
1963	3 171	3 770	22	—	23	149	194	375	7 510
1964	3 748	5 592	106	6	0	313	425	496	10 261
1965	3 753	5 690	71	1	0	264	336	374	10 153
1966	3 356	5 851	74	4	74	186	338	472	10 017
1967	3 953	5 226	70	5	73	148	296	520	9 995

In % des réceptions totales · In % der Gesamtbezüge  
In % degli arrivi totali · In % van de totale aanvoer

1960	35,7	54,1	0,2	0,0	2,2	4,2	6,6	3,6	100,0
1961	41,1	52,0	0,1	0,2	1,0	3,5	4,8	2,1	100,0
1962	36,9	54,9	0,3	—	—	2,4	2,7	5,5	100,0
1963	42,2	50,2	0,3	—	0,3	2,0	2,6	5,0	100,0
1964	36,5	54,5	1,0	0,1	0,0	3,1	4,2	4,8	100,0
1965	37,0	56,0	0,7	0,0	0,0	2,6	3,3	3,7	100,0
1966	33,5	58,4	0,7	0,0	0,7	1,9	3,4	4,7	100,0
1967	40,0	52,2	0,7	0,1	0,7	1,5	3,0	5,2	100,0

Réceptions des usines en produits de relaminage par provenance

Arrivi di prodotti per rilaminazione agli stabilimenti, a seconda della provenienza

Bezüge der Werke an Erzeugnissen zum Weiterauswalzen nach der Herkunft

Aanvoer bij de bedrijven van produkten bestemd voor uitwalzing, naar land van herkomst

1000 t

FRANCE

Zeit Période Periodo Tijdvak	Herkunft · Provenance · Provenienza · Herkomst								Insgesamt Total Totale Totaal
	And. Werke d. Gesellsch. Autr. usines de la société Alt. stabil. d. società And. bedrijv. v. d. maatsch.	Andere Gesellsch. d. Landes Autr. società du pays Alt. società d. paese Andere maatsch. in eigen land	Andere Länder der Gemeinschaft Autres pays de la Communauté Altri paesi della Comunità Andere landen van de Gemeenschap					Dritte Länder Pays tiers Paesi terzi Derde landen	
			Deutsch- land (BR)	Italia	Nederland	UEBL BLEU	Insgesamt Total Totale Totaal		
1	2	3	4	5	6	7	8	9	
<b>Blöcke · Lingots · Lingotti · Blokken</b>									
1960	389	477	17	—	—	63	80	3	949
1961	369	462	8	—	—	67	75	0	906
1962	288	563	3	—	—	45	48	1	900
1963	265	533	28	—	—	54	82	0	890
1964	246	567	4	—	—	69	74	3	890
1965	201	473	5	—	—	48	53	0	727
1966	197	552	4	—	—	65	69	—	818
1967	221	593	6	—	—	54	60	—	874
<b>Halbzeug · Demi-produits · Semilavorati · Halffabrikaat</b>									
1960	1 155	854	377	12	—	164	553	78	2 640
1961	1 125	866	361	—	4	152	517	125	2 633
1962	1 048	762	389	—	—	134	523	52	2 385
1963	1 355	685	362	—	—	131	493	2	2 535
1964	1 305	891	348	7	—	195	550	16	2 762
1965	1 246	808	329	—	—	167	496	5	2 555
1966	1 176	915	365	—	—	123	488	0	2 579
1967	1 040	778	366	3	—	136	505	12	2 335
<b>Warmbreitband · Coils · Coils · Warmgewalst breedband</b>									
1960	758	701	67	39	22	111	239	8	1 706
1961	764	705	53	2	20	93	168	25	1 662
1962	807	732	57	4	20	94	175	68	1 782
1963	888	750	94	9	29	92	224	127	1 989
1964	1 085	879	106	2	49	173	330	43	2 337
1965	1 081	960	75	5	18	135	233	9	2 283
1966	1 069	1 122	47	6	17	183	253	3	2 447
1967	1 103	1 215	56	21	36	164	277	9	2 604
<b>Insgesamt · Total · Totale · Totaal</b>									
1960	2 302	2 032	461	51	22	338	872	89	5 295
1961	2 258	2 033	422	2	24	312	760	150	5 201
1962	2 143	2 057	449	4	20	273	746	121	5 067
1963	2 508	1 968	484	9	29	277	799	129	5 404
1964	2 636	2 337	458	9	49	437	953	62	5 988
1965	2 528	2 241	409	5	18	350	782	14	5 565
1966	2 442	2 589	416	6	17	371	810	3	5 844
1967	2 364	2 586	428	24	36	354	842	21	5 813
<b>En % des réceptions totales · In % der Gesamtbezüge In % degli arrivi totali · In % van de totale aanvoer</b>									
1960	43,5	38,4	8,7	1,0	0,4	6,4	16,5	1,7	100,0
1961	43,4	39,1	8,1	0,0	0,5	6,0	14,6	2,9	100,0
1962	42,3	40,6	8,9	0,0	0,4	5,4	14,7	2,4	100,0
1963	46,4	36,4	9,0	0,2	0,5	5,1	14,8	2,4	100,0
1964	44,0	39,0	7,6	0,2	0,8	7,3	15,9	1,1	100,0
1965	45,4	40,3	7,3	0,1	0,3	6,3	14,0	0,3	100,0
1966	41,8	44,3	7,1	0,1	0,3	6,3	13,8	0,1	100,0
1967	40,7	44,5	7,4	0,4	0,6	6,1	14,5	0,3	100,0



Réceptions des usines en produits de relaminage par provenance

Arrivi di prodotti per rilaminazione agli stabilimenti, a seconda della provenienza

Bezüge der Werke an Erzeugnissen zum Weiterauswalzen nach der Herkunft

Aanvoer bij de bedrijven van produkten bestemd voor uitwalsing, naar land van herkomst

53

ITALIA

1000 t

Zeit Période Periodo Tijdvak	Herkunft · Provenance · Provenienza · Herkomst								Insgesamt Total Totale Totaal
	And. Werke d. Gesellsch. Autr. usines de la société	Andere Gesellsch. d. Landes Autr. societàs du pays	Andere Länder der Gemeinschaft Autres pays de la Communauté Altri paesi della Comunità Andere landen van de Gemeenschap					Dritte Länder Pays tiers	
			Deutsch- land (BR)	France	Niederland	UEBL BLEU	Insgesamt Total Totale Totaal		
	Alt. stabil. d. società	Alt. società d. paese						Andere maatsch. in eigen land	
And. bedrijv. v. d. maatsch.	Andere maatsch. in eigen land	3	4	5	6	7	8	9	

Blöcke · Lingots · Lingotti · Blokken

1960	314	200	5	11	—	0	16	134	664
1961	329	255	1	14	—	—	15	27	626
1962	476	313	—	1	—	2	3	60	852
1963	509	301	—	—	—	—	—	84	894
1964	660	314	1	27	—	0	28	12	1 014
1965	454	643	—	1	—	1	2	14	1 113
1966	344	624	—	—	—	2	2	80	1 050
1967	466	590	0	—	—	4	4	78	1 138

Halbzeug · Demi-produits · Semilavorati · Halffabrikaat

1960	349	286	46	20	—	35	101	199	935
1961	225	219	43	34	—	57	134	278	856
1962	477	250	17	18	—	32	67	80	874
1963	620	189	34	32	1	32	99	176	1 084
1964	645	164	22	34	1	17	74	60	943
1965	690	404	22	16	2	32	72	11	1 177
1966	616	572	7	40	3	35	85	4	1 277
1967	956	753	65	33	1	47	146	50	1 905

Warmbreitband · Coils · Coils · Warmgewalst breedband

1960	56	492	54	15	—	28	97	147	792
1961	30	447	46	20	—	27	93	145	715
1962	99	587	57	5	—	16	78	270	1 034
1963	459	514	79	6	35	11	131	389	1 493
1964	575	503	75	39	126	6	246	486	1 810
1965	1 383	812	78	21	43	3	145	234	2 574
1966	1 489	975	117	7	63	—	187	89	2 740
1967	1 552	1 266	94	—	41	2	137	74	3 029

Insgesamt · Total · Totale · Totaal

1960	719	978	105	46	—	63	214	480	2 391
1961	584	921	90	68	—	84	242	450	2 197
1962	1 052	1 150	74	24	—	50	148	410	2 760
1963	1 588	1 004	113	38	36	43	230	649	3 471
1964	1 880	981	98	100	127	23	348	558	3 767
1965	2 527	1 859	100	38	45	36	219	259	4 864
1966	2 449	2 171	124	47	66	37	274	173	5 067
1967	2 974	2 609	159	33	42	53	287	202	6 072

En % des réceptions totales · In % der Gesamtbezüge  
In % degli arrivi totali · In % van de totale aanvoer

1960	30,1	40,9	4,4	1,9	—	2,6	8,9	20,1	100,0
1961	26,6	41,9	4,1	3,1	—	3,8	11,0	20,5	100,0
1962	38,1	41,7	2,7	0,9	—	1,8	5,4	14,8	100,0
1963	45,8	28,9	3,3	1,1	1,0	1,2	6,6	18,7	100,0
1964	49,9	26,1	2,6	2,6	3,4	0,6	9,2	14,8	100,0
1965	52,0	38,2	2,1	0,8	0,9	0,7	4,5	5,3	100,0
1966	48,3	42,9	2,4	0,9	1,3	0,8	5,4	3,4	100,0
1967	49,0	43,0	2,6	0,5	0,7	6,9	4,7	3,3	100,0

(a) Y compris lingots pour tubes  
Compresi lingotti per tubi

(b) Y compris lingots et demi-produits pour forge et autres usages  
Compresi lingotti e semilavorati per fuclnatura e altri usi

(a) Einschl. Blöcke für Röhren  
incl. blokken voor buizen

(b) Einschl. Blöcke und Halbzeug zum Schmieden und für sonst. Zwecke  
incl. blokken en halffabrikaat voor smederijen en andere doeleinden

Réceptions des usines en produits de relaminage par provenance

Arrivi di prodotti per rilaminazione agli stabilimenti, a seconda della provenienza

Bezüge der Werke an Erzeugnissen zum Weiterauswalzen nach der Herkunft

Aanvoer bij de bedrijven van produkten bestemd voor uitwalsing, naar land van herkomst

1000 t

## NEDERLAND

Zeit Période Periodo Tijdvak	Herkunft · Provenance · Provenienza · Herkomst								Dritte Länder  Pays tiers  Paesi terzi  Derde landen	Insgesamt Total Totale Totaal
	And. Werke d. Gesellsch. Autr. usines de la société Alt. stabil. d. società And. bedrijv. v. d. maatsch.	Andere Gesellsch. d. Landes Autr. societàs du pays Alt. società d. paese Andere maatsch. in eigen land	Andere Länder der Gemeinschaft Autres pays de la Communauté Altri paesi della Comunità Andere landen van de Gemeenschap					Insgesamt Total Totale Totaal		
			Deutsch- land (BR)	France	Italia	UEBL BLEU	Insgesamt Total Totale Totaal			
	1	2	3	4	5	6	7	8		
<b>Blöcke · Lingots · Lingotti · Blokken</b>										
1960	—	15	36	9	20	—	65	—	80	
1961	—	5	5	1	—	—	6	—	11	
1962	—	—	—	—	—	—	—	0	0	
1963	—	—	—	—	—	—	—	—	—	
1964	—	0	7	—	—	8	15	—	15	
1965	—	—	5	—	—	—	5	10	15	
1966	—	4	—	—	—	—	—	22	26	
1967	—	12	—	—	—	—	—	247	259	
<b>Halbzeug · Demi-produits · Semilavorati · Halffabrikaat</b>										
1960	—	—	11	—	—	5	16	67	83	
1961	—	—	—	—	—	2	2	81	83	
1962	—	—	—	16	—	—	16	27	43	
1963	—	—	12	9	—	—	21	57	78	
1964	—	0	1	16	—	1	18	77	95	
1965	—	—	0	—	—	0	0	47	47	
1966	—	34	1	—	—	—	1	59	94	
1967	—	63	10	11	—	—	21	57	141	
<b>Warmbreitband · Coils · Coils · Warmgewalst breedband</b>										
1960	—	—	—	—	—	—	—	—	—	
1961	—	—	—	—	—	—	—	—	—	
1962	—	—	—	—	—	—	—	11	11	
1963	—	—	—	—	—	—	—	150	150	
1964	—	—	—	—	—	51	51	21	72	
1965	—	—	—	—	—	47	47	—	47	
1966	—	—	70	—	—	54	124	—	124	
1967	—	—	57	—	—	35	92	—	92	
<b>Insgesamt · Total · Totale · Totaal</b>										
1960	—	15	47	9	20	5	81	67	163	
1961	—	5	5	1	—	2	8	81	94	
1962	—	—	—	16	—	—	16	38	54	
1963	—	—	12	9	—	—	21	207	228	
1964	—	0	8	16	—	61	85	98	183	
1965	—	—	5	—	—	47	52	57	109	
1966	—	38	71	—	—	54	125	81	244	
1967	—	75	67	11	—	35	113	304	492	
<b>En % des réceptions totales · In % der Gesamtbezüge In % degli arrivi totali · In % van de totale aanvoer</b>										
1960	—	9,2	28,8	5,5	12,3	3,1	49,7	41,1	100,0	
1961	—	5,3	5,3	1,0	—	2,1	8,5	86,2	100,0	
1962	—	—	—	29,6	—	—	29,6	70,4	100,0	
1963	—	—	5,3	3,9	—	—	9,2	90,8	100,0	
1964	—	0,0	3,8	8,7	—	33,3	46,4	53,6	100,0	
1965	—	—	4,6	—	—	43,1	47,7	52,3	100,0	
1966	—	15,6	29,1	—	—	22,1	51,2	33,2	100,0	
1967	—	15,2	13,6	2,3	—	7,1	23,0	61,8	100,0	

Réceptions des usines en produits de relaminage par provenance

Arrivi di prodotti per rilaminazione agli stabilimenti, a seconda della provenienza

Bezüge der Werke an Erzeugnissen zum Weiterauswalzen nach der Herkunft

Aanvoer bij de bedrijven van produkten bestemd voor uitwalsing, naar land van herkomst

55

UEBL · BLEU

1000 t

Zeit Période Periodo Tijdvak	Herkunft · Provenance · Provenienza · Herkomst							Dritte Länder Pays tiers Paesi terzi Derde landen	Insges.m. Total Totale Totaa	
	And. Werke d. Gesellsch. Autr. usines de la société Alt. stabil. d. società And. bedrijv. v. d. maatsch.	Andere Gesellsch. d. Landes Autr. sociétés du pays Alt. società d. paese Andere maatsch. in eigen land	Andere Länder der Gemeinschaft Autres pays de la Communauté Altri paesi della Comunità Andere landen van de Gemeenschap							Insgesamt Total Totale Totaal
			Deutsch- land (BR)	France	Italia	Nederland	Insgesamt Total Totale Totaal			
1	2	3	4	5	6	7	8	9		

Blöcke · Lingots · Lingotti · Blokken

1960	764	87	7	0	—	—	7	5	863
1961	726	56	24	1	—	—	25	—	807
1962	783	45	—	0	—	—	0	—	828
1963	853	22	—	13	—	—	13	—	888
1964	875	34	8	95	—	69	174	—	1 082
1965	959	10	—	67	—	56	123	—	1 092
1966	1 197	0	—	95	—	68	163	4	1 364
1967	1 147	38	25	99	—	55	179	25	1 389

Halbzeug · Demi-produits · Semilavorati · Halffabrikaat

1960	335	473	11	3	—	—	14	29	851
1961	291	454	10	0	—	—	10	8	763
1962	374	472	27	11	—	—	38	31	915
1963	444	529	44	3	—	—	47	39	1 059
1964	495	439	24	67	—	—	91	40	1 065
1965	468	391	7	16	2	0	25	21	905
1966	367	452	11	26	1	3	41	4	864
1967	386	455	47	21	—	0	68	45	954

Warmbreitband · Coils · Coils · Warmgewalst breedband

1960	211	179	14	3	—	—	17	76	483
1961	239	151	10	0	—	—	10	60	460
1962	394	140	21	0	—	39	60	79	673
1963	593	121	2	—	—	122	124	97	935
1964	948	131	12	16	—	101	129	69	1 277
1965	1 137	110	3	26	4	64	97	85	1 429
1966	1 253	157	16	41	—	142	199	102	1 711
1967	1 335	138	17	32	—	160	209	128	1 810

Insgesamt · Total · Totale · Totaal

1960	1 310	739	32	6	—	—	38	110	2 197
1961	1 256	661	44	1	—	—	45	68	2 030
1962	1 551	657	48	11	—	39	98	110	2 416
1963	1 890	672	46	16	—	122	184	136	2 882
1964	2 318	604	44	178	—	170	392	109	3 423
1965	2 564	511	10	109	6	120	245	106	3 426
1966	2 817	609	27	162	1	213	403	110	3 939
1967	2 868	631	89	152	—	215	456	198	4 153

En % des réceptions totales · In % der Gesamtbezüge  
In % degli arrivi totali · In % van de totale aanvoer

1960	59,6	33,6	1,4	0,3	—	—	1,7	5,0	100,0
1961	61,9	32,6	2,2	0,0	—	—	2,2	3,3	100,0
1962	64,2	27,2	2,0	0,5	—	1,6	4,1	4,5	100,0
1963	65,6	23,3	1,6	0,6	—	4,2	6,4	4,7	100,0
1964	67,7	17,6	1,3	5,2	—	5,0	11,5	3,2	100,0
1965	74,8	14,9	0,3	3,2	0,2	3,5	7,2	3,1	100,0
1966	71,5	15,5	0,7	4,1	0,0	5,4	10,2	2,8	100,0
1967	69,1	15,2	2,0	3,8	—	5,2	11,0	4,7	100,0

Livraisons totales des usines de la Communauté, par pays de provenance et par pays de destination (réceptions), de lingots et de demi-produits en acier ordinaire (coils exclus) pour utilisation directe (a) en dehors de la sidérurgie du Traité

Consegne totale degli stabilimenti della Comunità, per paese di provenienza e per paese di destinazione (arrivi), di lingotti e semilavorati in acciaio comune (coils escl.) per utilizzazione diretta fuori dell'industria del Trattato (a)

1000 t

Zeit Période Periodo Tijdvak	Herkunftsland · Pays de provenance · Paese di provenienza · Land van herkomst					
	Deutschland (BR)	France	Italia (d)	Nederland (d)	UEBL BLEU	EGKS CECA
	1	2	3	4	5	6
<b>A. Rohblöcke · Lingots · Lingotti · Blokken (e)</b>						
1954	768	176	416	10	66	1 436
1955	941	190	481	14	85	1 711
1956	1 030	225	599	15	122	1 991
1957	1 007	260	636	15	103	2 021
1958	769	208	635	13	87	1 712
1959	682	197	628	10	77	1 594
1960	791	240	675	16	91	1 813
1961	808	266	762	21	94	1 951
1962	769	223	754	24	112	1 882
1963	647	219	820	20	69	1 775
1964	886	283	784	18	67	2 038
1965	871	291	827	14	69	2 072
1966	758	225	763	6	19	1 771
1967	678	244	799	9	19	1 749
<b>B. Halbzeug · Demi-produits · Semilavorati · Halffabrikaat (f)</b>						
1954	641	205	29	—	177	1 052
1955	730	198	30	—	181	1 139
1956	841	153	38	—	185	1 217
1957	855	148	47	—	422	1 472
1958	899	176	32	—	470	1 577
1959	1 193	195	49	—	214	1 651
1960	1 139	178	64	—	332	1 713
1961	1 627	180	59	2	259	2 127
1962	1 038	152	50	2	125	1 367
1963	952	159	38	20	79	1 248
1964	1 067	322	55	4	185	1 633
1965	1 306	290	131	116	333	2 176
1966	994	340	128	79	248	1 789
1967	1 330	402	64	278	219	2 293

(a) Y compris les livraisons dans le pays où se trouvent les usines et les livraisons vers les pays tiers  
 (b) Y compris la Sarre à partir du 1<sup>er</sup> juillet 1959  
 (c) Y compris la Sarre jusqu'au 30 juin 1959  
 (d) 1954 à 1960 partiellement estimé  
 (e) Lingots pour tubes et pour forge  
 (f) Demi-produits pour forge et autre utilisation directe  
 (g) 1954 à 1960 seulement lingots pour tubes  
 (h) 1954 à 1960 y compris lingots autres que pour tubes

(a) Ivi comprese le consegne nel paese dove sono situati gli stabilimenti e le consegne nei paesi terzi  
 (b) Compresa la Sarre dal 1<sup>o</sup> luglio 1959  
 (c) Compresa la Sarre fino al 30 giugno 1959  
 (d) 1954 a 1960 stima parziale  
 (e) Lingotti per tubi e per fuclnatura  
 (f) Semi-prodotti per fuclnatura e per utilizzazione diretta  
 (g) 1954 a 1960 soltanto lingotti per tubi  
 (h) 1954 a 1960 ivi compresi altri lingotti (escl. lingotti per tubi)

Gesamtlieferungen von Werken der Gemeinschaft nach Herkunfts- und Bestimmungsländern (Zugänge) an Blöcken und Halbzeug (Massenstahl — ohne Coils) zum unmittelbaren Verbrauch außerhalb der Eisen- und Stahlindustrie im Sinne des Vertrages (a)

56

Totalle leveringen van de bedrijven van de Gemeenschap aan blokken en halffabrikaat (gewoon staal — uitzonderd warmgewalst breedband) bestemd voor verbruik buiten de ijzer- en staalindustrie in de zin van het Verdrag (verdeeld naar land van herkomst of bestemming) (a)

1000 t

Bestimmungsland · Pays de destination · Paesi di destinazione · Land van bestemming								Zeit Période Periode Tijdvak
Deutschland (BR)	France	Italia	Nederland	UEBL BLEU	EGKS CECA	Dritte Länder Pays tiers Paesi terzi Derde landen	Insgesamt Total Totale Totaal	
(b)	(c)	9	10	11	12	13	14	

C. Rohblöcke · Lingots · Lingotti · Blokken (e) (g)

479	164	411	—	48	1 102	0	1 102	1954
525	184	486	—	58	1 253	26	1 279	1955
531	233	505	1	59	1 329	39	1 368	1956
385	173	502	—	43	1 103	42	1 145	1957
394	142	498	—	52	1 086	9	1 095	1958
493	142	533	—	60	1 228	7	1 235	1959
811	242	743	21	88	1 905	46	1 951	1960
745	223	739	24	113	1 844	38	1 882	1961
640	216	787	11	85	1 739	36	1 775	1962
892	272	720	7	89	1 980	58	2 038	1963
856	279	796	2	89	2 022	50	2 072	1964
742	225	742	1	27	1 736	35	1 771	1965
677	246	793	0	26	1 743	6	1 749	1966
								1967

D. Halbzeug · Demi-products · Semilavorati · Halffabrikaat (f) (h)

955	142	93	14	56	1 260	488	1 748	1954
1 064	169	106	15	67	1 421	508	1 929	1955
1 017	169	131	13	65	1 395	730	2 125	1956
789	174	121	11	49	1 154	992	2 146	1957
820	160	178	11	43	1 212	938	2 150	1958
1 082	157	177	18	45	1 479	812	2 291	1959
740	99	74	4	19	936	1 191	2 127	1960
640	97	53	2	20	812	555	1 367	1961
563	89	40	1	18	711	537	1 248	1962
709	111	48	—	23	891	742	1 633	1963
724	105	110	0	23	962	1 214	2 176	1964
641	107	135	0	24	907	882	1 789	1965
482	129	74	0	29	714	1 579	2 293	1966
								1967

(a) Einschl. Lieferungen an inländische Werke sowie Lieferungen in dritte Länder

(b) Ab 1.7.1959 einschl. Saarland

(c) Bis 30.6.1959 einschl. Saarland

(d) 1954 bis 1960 teilweise geschätzt

(e) Blöcke für Röhren und zum Schmieden

(f) Halbzeug zum Schmieden und unmittelbaren Verbrauch

(g) 1954 bis 1960 nur Blöcke für Röhren

(h) 1954 bis 1960 einschl. andere Blöcke (ohne Blöcke für Röhren)

(a) Met inbegrip van leveringen aan binnenlandse bedrijven, alsmede leveringen aan derde landen

(b) Vanaf 1 juli 1959 inclusief Saarland

(c) Tot 30 juni 1959 inclusief Saarland

(d) 1954 t/m 1960 gedeeltelijke raming

(e) Blokken voor buizen en voor smederij

(f) Halffabrikaat voor smederij en voor direct gebruik

(g) 1954 t/m 1960 uitsluitend blokken voor buizen

(h) 1954 t/m 1960 incl. andere blokken (exclusief blokken voor buizen)

Évolution des livraisons de fonte de l'ensemble des usines par qualités dans la Communauté et les pays tiers (a)

Evoluzione delle consegne di ghisa, suddivisa per qualità dell'insieme degli stabilimenti nella Comunità e verso i paesi terzi (a)

Lieferungen der Werke insgesamt an Roheisen nach Sorten in die Gemeinschaft und in dritte Länder (a)

Leveringen van ruwijzer door de EGKS-bedrijven binnen de Gemeenschap en aan derde landen (a) per soort

1000 t

Zeit Période Periodo Tijdvak	Roheisen für die Stahlherzeugung Fonte d'affinage Ghisa da affinazione Ruwijzer van de staalproductie		Gußroheisen Fonte de moulage Ghisa da fonderia Gietelijzer		Spiegeleisen	Hochgekohlt Ferro-Mn carburé Ferro-Mn carburato Hoogoven- ferro-Mn	Sonstiges Roheisen Autres fontes Altre ghise Overige soorten	Insgesamt Total Totale Totaal
	Thomas	S.M. Martin	Phosphorhaltig Phosphoreuse Fosforosa Fosforhoudend	Phosphorarm non phosphor. non fosforosa niet fosforh.	Spiegel	Spiegelijzer		
					Ghisa speculare			
	1	2	3	4	5	6	7	8
In die Gemeinschaft · Dans la Communauté · Nel paesi della Comunità · Binnen de Gemeenschap								
1956		1 639		2 666	251	300	367	5 223
1957		1 645		2 651	259	328	364	5 247
1958		1 078		2 105	207	269	312	3 971
1959		1 241		1 987	217	299	310	4 054
1960		1 853		1 952	213	333	290	4 641
1961	646	1 261	762	1 230	180	340	281	4 700
1962	415	921	721	1 136	171	344	254	3 962
1963	404	742	665	1 158	156	335	218	3 678
1964	339	1 232	658	1 302	129	377	236	4 273
1965	214	789	636	1 320	115	351	261	3 686
1966	386	584	531	1 278	90	340	246	3 355
1967	356	706	434	1 273	84	364	228	3 445
Nach dritten Ländern · Vers les Pays tiers · Verso paesi terzi · Aan derde landen								
1956		75		197	4	120	29	425
1957		93		171	3	84	34	385
1958		36		148	1	27	26	238
1959		40		223	5	35	33	336
1960		117		229	3	28	37	414
1961	1	149	48	161	3	63	16	441
1962	1	232	67	218	3	69	12	602
1963	1	119	46	166	2	100	11	445
1964	0	15	40	128	6	93	19	301
1965	1	17	26	156	4	111	20	335
1966	0	98	25	156	3	133	18	433
1967	0	851	20	119	2	57	31	1 080
In die Gemeinschaft · Dans la Communauté · Nel paesi della Comunità · Binnen de Gemeenschap								
1956		31,4		51,1	4,8	5,7	7,0	100,0
1957		31,4		50,5	4,9	6,3	6,9	100,0
1958		27,1		53,0	5,2	6,8	7,9	100,0
1959		30,6		49,0	5,4	7,4	7,6	100,0
1960		39,9		42,1	4,6	7,2	6,2	100,0
1961	13,7	26,9	16,2	26,2	3,8	7,2	6,0	100,0
1962	10,5	23,2	18,2	28,7	4,3	8,7	6,4	100,0
1963	11,0	20,2	18,1	31,5	4,2	9,1	5,9	100,0
1964	7,9	28,9	15,4	30,5	3,0	8,8	5,5	100,0
1965	5,8	21,4	17,3	35,8	3,1	9,5	7,1	100,0
1966	8,5	17,4	15,8	38,1	2,7	10,1	7,4	100,0
1967	10,3	20,5	12,6	37,0	2,4	10,6	6,6	100,0
Nach dritten Ländern · Vers les Pays tiers · Verso paesi terzi · Aan derde landen								
1956		17,7		46,4	0,9	28,2	6,8	100,0
1957		24,2		44,4	0,8	21,8	8,8	100,0
1958		15,1		62,2	0,4	11,4	10,9	100,0
1959		11,9		66,4	1,5	10,4	9,8	100,0
1960		28,3		55,3	0,7	6,8	8,9	100,0
1961	0,2	33,8	10,9	36,5	0,7	14,3	3,6	100,0
1962	0,2	38,5	11,1	36,2	0,5	11,5	2,0	100,0
1963	0,2	26,7	10,3	37,3	0,5	22,5	2,5	100,0
1964	0,0	5,0	13,3	42,5	2,0	30,9	6,3	100,0
1965	0,3	5,1	7,8	46,6	1,2	33,1	5,9	100,0
1966	0,0	22,6	5,8	36,0	0,7	30,7	4,2	100,0
1967	0,0	78,8	1,9	11,0	0,2	5,3	2,8	100,0

(a) Suivant les statistiques de livraisons des usines  
Secondo le statistiche delle consegne effettuate degli stabilimenti

(a) Auf Grund der Lieferstatistiken der Werke  
Op basis der leveringsstatistieken van de bedrijven

Livraisons des usines dans la Communauté par pays destinataires (réceptions) de produits finis et finals en acier ordinaire et de fonte (a) (b)

Lieferungen der Werke an Walzstahlfertigerzeugnissen, weiterverarbeiteten Erzeugnissen und Roheisen in die Gemeinschaft (Bezüge) nach Bestimmungsländern (a) (b)

58

Consegna degli stabilimenti nella Comunità, per paesi destinatari, di prodotti finiti e terminali di acciaio comune e di ghisa (a) (b)

Leveringen der bedrijven van walsrijproducten, verder bewerkte walsrijproducten en ruwrijzer binnen de Gemeenschap naar landen van bestemming (= Aanvoer in EGKS-landen afk. van EGKS-bedrijven) (a) (b)

1000 t

Zeit Période Periodo Tijdvak	Deutschland (BR)	France	Italia	Nederland	UEBL - BLEU		EGKS CECA
					Belgique België	Luxembourg	

A Walzstahlfertigerzeugnisse und weiterverarbeitete Erzeugnisse (c) · Produits finis et finals (c)  
Prodotti finiti e terminali (c) · Walsrijproducten en verder bewerkte walsrijproducten (c)

1956	14 390	7 667	3 358	1 716	2 029	82	29 242
1957	14 893	8 478	3 595	1 820	2 099	91	30 976
1958	13 852	8 611	3 643	1 486	1 760	103	29 455
1959	15 598	8 156	4 153	1 898	2 010	139	31 954
1960	18 743	9 842	5 504	2 219	2 202	161	38 671
1961	17 703	10 032	6 418	2 141	2 388	211	38 893
1962	17 929	10 087	7 496	2 055	2 411	223	40 199
1963	17 033	10 358	8 092	2 085	2 469	219	40 256
1964	21 168	11 733	7 344	2 470	2 857	223	45 795
1965	20 224	11 169	7 934	2 351	2 761	234	44 673
1966	19 492	11 684	8 714	2 537	3 002	234	45 663
1967	18 361	11 961	10 188	2 566	3 002	220	46 298

B Roheisen · Fonte · Ghisa · Ruwrijzer

1956	2 360	1 858	392	167	230	216	5 223
1957	2 365	1 953	359	155	211	294	5 247
1958	1 530	1 728	315	105	197	96	3 971
1959	1 491	1 635	493	107	154	174	4 054
1960	1 753	1 634	701	142	187	224	4 641
1961	1 705	1 627	786	129	216	237	4 700
1962	1 406	1 233	790	124	200	209	3 962
1963	1 143	1 258	804	121	191	161	3 678
1964	1 881	1 299	598	185	232	78	4 273
1965	1 608	1 129	567	147	184	51	3 686
1966	1 315	1 165	518	155	152	50	3 355
1967	1 254	1 126	747	105	164	49	3 445

%

A)

1956	49.2	26.2	11.5	5.9	6.9	0.3	100.0
1957	48.0	27.4	11.6	5.9	6.8	0.3	100.0
1958	47.0	29.2	12.4	5.0	6.0	0.4	100.0
1959	48.9	25.5	13.0	5.9	6.3	0.4	100.0
1960	48.5	25.5	14.2	5.7	5.7	0.4	100.0
1961	45.5	25.8	16.5	5.5	6.1	0.6	100.0
1962	44.6	25.1	18.6	5.1	6.0	0.6	100.0
1963	42.3	25.7	20.1	5.2	5.2	0.5	100.0
1964	46.2	25.6	16.0	5.4	6.3	0.5	100.0
1965	45.3	25.0	17.8	5.3	6.1	0.5	100.0
1966	42.7	25.6	19.1	5.6	6.6	0.4	100.0
1967	39.7	25.8	22.0	5.5	6.5	0.5	100.0

B)

1956	45.2	35.6	7.5	3.2	4.4	4.1	100.0
1957	45.1	37.2	6.8	3.0	4.0	3.9	100.0
1958	38.5	43.5	7.9	2.7	5.0	2.4	100.0
1959	36.8	40.3	12.2	2.6	3.8	4.3	100.0
1960	37.8	35.2	15.1	3.1	4.0	4.8	100.0
1961	36.3	34.6	16.7	2.7	4.6	5.1	100.0
1962	35.5	31.1	19.9	3.1	5.1	5.3	100.0
1963	31.1	34.2	21.9	3.3	5.2	4.3	100.0
1964	44.1	30.4	14.0	4.3	5.4	1.8	100.0
1965	43.6	30.6	15.4	4.0	5.0	1.4	100.0
1966	39.2	34.7	15.4	4.6	4.5	1.6	100.0
1967	36.4	32.7	21.7	3.0	4.8	1.4	100.0

(a) Suivant les statistiques de livraisons des usines (aciers spéciaux non compris) Secondo le statistiche delle consegne degli stabilimenti (non compresi gli acciai speciali)

(b) On donne pour chaque pays destinataire de la Communauté les livraisons provenant des usines du pays et des usines des autres pays de la Communauté Consegna degli stabilimenti del proprio paese più le consegne degli stabilimenti degli altri paesi della Comunità in detto paese

(c) Y compris coils pour utilisation directe Ivi compresi coils per utilizzazione diretta

(a) Auf Grund der Lieferstatistiken der Werke (ohne Edelstahl) Op basis van de leveringsstatistieken der bedrijven (speciaalstaal niet inbegrepen)

(b) Lieferungen der Werke in das eigene Inland zuzüglich der Lieferungen der Werke der anderen Länder der Gemeinschaft in dieses Land Leveringen van de bedrijven in het eigen land, vermoerdard met de leveringen van de bedrijven van de andere landen van de Gemeenschap in dit land

(c) Einschließlich Warmbreitband zum unmittelbaren Verbrauch Met inbegrip van warmgewalst breedband voor direct gebruik

1000 t

EGKS

Pays de destination · Bestimmungsländer Paesi di destinazione · Landen van bestemming	Fonte · Roheisen (b) Ghisa · Ruwijzer (b)																
	1956	1957	1958	1959	1960	1961	1962	1963	1964	1965	1966	1967	1956	1957	1958		
Deutschland (BR)	2 360	2 365	1 530	1 491	1 753	1 705	1 406	1 143	1 881	1 609	1 315	1 255	5 560	6 037	5 073		
France	1 858	1 953	1 728	1 635	1 634	1 627	1 233	1 258	1 299	1 129	1 165	1 126	1 461	1 462	1 538		
Italia	392	359	315	493	701	786	790	804	598	567	518	746	1 119	1 297	1 216		
Nederland	167	155	105	107	142	130	124	121	185	147	155	105	98	266	137		
Belgique · België	230	211	197	154	187	216	200	191	232	184	152	164	839	738	655		
Luxembourg	216	204	96	174	224	236	209	161	18	50	50	49	2	1	3		
EGKS · CECA	5 223	5 247	3 971	4 054	4 641	4 700	3 962	3 678	4 273	3 686	3 355	3 445	9 079	9 801	8 622		
Insgesamt · Total	232	210	136	122	262	192	192	157	170	153	135	105	254	195	224		
Europa	West-Europa	Insgesamt · Total	67	58	30	7	13	2	11	26	22	1	11	5	104	94	84
		Großbritannien · Roy.-Uni	29	20	22	26	33	27	30	29	27	32	29	16	0	—	1
		Schweden · Suède	22	29	12	24	29	27	38	25	18	17	21	14	5	1	6
		Finn. · Norw. · Dän. Finl. · Norv. · Dan.										45	38	43			
		Schweiz · Suisse										10	2	0			
Europe	l'Ouest	Spanien · Espagne															
		Griechenland · Grèce									11	5	6				
Osteuropa	Europe Orient. (e)	Insgesamt · Total	35	33	29	20	41	33	17	7	21	20	13	2	4	0	12
		darunter UdSSR dont URSS															
Amerika	Nordamerika · Amérique du Nord	Insgesamt · Total	114	158	92	174	71	64	122	168	112	168	210	114	183	437	654
		darunter USA und Bes. · USA et poss. dont Kanada (f) · Canada (f)	110	64	39	107	23	59	116	166	105	145	175	90	1	0	5
Amérique	Mittelamerika · Amérique Centrale		0	—	—	—	—	—	—	—	7	6	0	0	7	—	
		Südamerika · Amérique du Sud										17	29	24			
Afrika	Afrique	Insgesamt · Total	14	1	1	3	1	3	4	3	3	7	3	3	0	0	—
		darunter Ass. Afr. Länder dont Etats Ass. d'Afr.										0	0	0			
Asien · Asie		63	11	8	20	70	179	284	113	15	7	85	858	19	15	0	
Ozeanien, andere · Océanie, autres		2	4	1	17	10	3	0	4	1	0	0	0	80	122	157	
Dritte Länder zusammen · Total pays tiers		425	384	238	336	414	441	602	445	301	335	433	1 080	536	769	1 035	
Insgesamt · Total général		5 648	5 631	4 209	4 390	5 055	5 141	4 564	4 123	4 574	4 021	3 788	4 525	9 615	10 570	9 657	

(a) Suivant les statistiques de livraisons des usines (non compris aciers spéciaux)

(b) Y compris Spiegel et ferro-manganèse carburé

(c) Y compris coils pour relaminage dans la Communauté

(d) Y compris coils pour l'utilisation directe et exportations vers les pays tiers

(e) Bulgarie, Pologne, Hongrie, Roumanie, Tchécoslovaquie, URSS, Allemagne Orientale, Albanie

(f) Et Terre-Neuve

(a) Secondo le statistiche delle consegne degli stabilimenti (non compresi acciai speciali)

(b) Compresi ghisa speculare e ferro-manganese carburato

(c) Compresi coils per rilaminazione nella Comunità

(d) Compresi coils per utilizzazione diretta ed esportazioni verso i paesi terzi

(e) Bulgaria, Polonia, Ungheria, Romania, Cecoslovacchia, URSS, Germania Orientale, Albania

(f) E Terra Nuova



Lieferungen der Werke in die Gemeinschaft und in dritte Länder nach Erzeugnis- und Ländergruppen (a)

Leveringen van de bedrijven aan de Gemeenschap en aan derde landen per produktengroep en land van bestemming (a)

59

CECA

1000 t

Lingots et demi-produits · Blöcke und Halbzeug (c)  
Lingotti e similavorati · Blokken en halffabrikaat (c)

Walzstahlfertigerzeugnisse und weiterverarbeitete Erzeugnisse (d)  
Produits finis et finals (d)  
Prodotti finiti e terminali (d)  
Walserijprodukten en verder bewerkte produkten (d)

1959	1960	1961	1962	1963	1964	1965	1966	1967	1956	1957	1958	1959	1960	1961	1962	1963	1964	1965	1966	1967
5 754	6 695	5 836	6 068	5 725	8 154	8 073	7 993	7 283	14 390	14 893	13 852	15 598	18 743	17 703	17 929	17 033	21 168	20 224	19 492	18 361
1 643	2 090	2 198	2 226	2 248	2 537	2 298	2 363	2 441	7 667	8 478	8 611	8 156	9 842	10 032	10 087	10 358	11 733	11 169	11 684	11 961
1 542	2 011	2 135	2 318	2 491	2 357	2 720	3 159	3 303	3 358	3 595	3 643	4 153	5 504	6 418	7 496	8 092	7 344	7 934	8 714	10 188
111	121	48	36	38	56	30	119	91	1 716	1 820	1 486	1 898	2 219	2 141	2 055	2 085	2 470	2 351	2 537	2 566
804	802	781	890	965	919	796	935	963	2 029	2 099	1 759	2 010	2 202	2 388	2 411	2 469	2 857	2 761	3 002	3 002
1	2	2	2	2	1	1	4	3	82	91	103	139	161	211	223	219	223	234	234	220
9 855	11 721	11 000	11 540	11 505	14 024	13 918	14 573	14 084	29 242	30 976	29 454	31 954	38 671	38 893	40 199	40 256	45 795	44 673	45 663	46 298
257	303	402	455	433	537	954	692	925	3 715	3 494	3 298	4 069	4 763	4 529	4 539	4 322	4 794	5 120	4 800	5 294
4	27	8	10	47	118	5	9	33	589	214	181	288	431	208	226	388	438	281	331	453
—	0	0	0	5	0	5	0	—	436	534	454	547	601	510	444	464	598	736	623	555
7	10	14	0	6	3	34	13	17	730	741	636	848	927	937	974	914	1 160	1 272	1 135	1 139
—	—	—	—	—	—	170	136	137	—	—	—	—	—	—	—	—	—	827	796	842
—	—	—	—	—	—	574	354	633	—	—	—	—	—	—	—	—	—	687	589	346
—	—	—	—	—	—	93	134	71	—	—	—	—	—	—	—	—	—	277	303	365
48	9	98	15	1	23	22	—	24	826	839	969	989	1 297	1 024	1 046	727	522	394	409	868
—	—	—	—	—	—	0	—	—	—	—	—	—	—	—	—	—	—	19	20	376
609	351	691	101	34	141	146	83	331	1 673	1 523	1 854	3 270	1 876	2 400	2 058	2 410	3 017	4 897	4 266	5 234
14	4	4	1	4	1	12	2	40	785	425	776	2 050	977	1 233	1 160	1 445	1 826	3 310	3 508	4 539
—	—	—	0	—	0	12	2	19	225	147	121	207	138	194	193	283	391	779	502	381
—	—	—	—	—	—	42	52	83	—	—	—	—	—	—	—	—	—	209	211	200
—	—	—	—	—	—	82	29	207	—	—	—	—	—	—	—	—	—	598	548	495
—	—	19	0	—	1	13	18	17	413	428	380	245	263	339	363	409	474	1 153	861	916
—	—	—	—	—	—	0	1	1	—	—	—	—	—	—	—	—	—	188	213	215
8	19	39	11	95	102	105	124	312	1 091	1 089	826	1 100	1 092	1 150	919	896	731	1 432	1 476	1 595
73	147	85	27	10	19	—	—	—	1 240	1 293	2 044	1 049	1 262	852	617	561	683	74	25	28
947	820	1 236	594	572	800	1 263	917	1 585	8 132	7 827	8 402	9 733	9 256	9 270	8 496	8 598	9 699	12 676	11 428	13 066
10 802	12 541	12 236	12 134	12 077	14 824	15 181	15 490	15 669	37 374	38 803	37 856	41 687	47 927	48 163	48 695	48 854	55 494	57 349	57 091	59 364

- (a) Auf Grund der Lieferstatistiken der Werke (ohne Edelstahl)  
 (b) Einschließlich Spiegeleisen und kohlenstoffreiches Ferromangan  
 (c) Einschließlich Warmbreitband zum Weiterauswalzen in der Gemeinschaft  
 (d) Einschließlich Warmbreitband zum unmittelbaren Verbrauch und Export in dritte Länder  
 (e) Bulgarien, Ungarn, Polen, Rumänien, Tschechoslowakei, UdSSR, Sowj. bes. Zone Deutschlands, Albanien  
 (f) Und Neufundland

- (a) Op basis van de leveringsstatistieken der bedrijven (speciaalstaal niet inbegrepen)  
 (b) Met inbegrip van spiegelijzer en koolstofrijk ferromangaan  
 (c) Met inbegrip van warmgewalst breedband voor uitwalsing in de Gemeenschap  
 (d) Met inbegrip van warmgewalst breedband voor direct gebruik en uitvoer naar derde landen  
 (e) Bulgarije, Hongarije, Polen, Roemenië, Tsjecho-Slowakije, UdSSR, Russische Zone van Duitsland, Albanië  
 (f) En New-Foundland

Livraisons des usines dans la Communauté et les pays tiers par groupes de produits et par pays ou zones géographiques destinataires (a)

Consegna degli stabilimenti nella Comunità e nei paesi terzi per gruppi di prodotti e per paesi o zone geografiche di destinazione (a)

1000 t

DEUTSCHLAND (BR)

Pays de destination · Bestimmungsländer Paesi di destinazione · Landen van bestemming	Fonte · Rohisen (b) Ghisa · Ruwijzer (b)															
	1956	1957	1958	1959	1960	1961	1962	1963	1964	1965	1966	1967	1956	1957	1958	
<b>Deutsche Werke · Usines allemandes</b>																
Deutschland (BR) (f)	2 059	2 058	1 241	1 239	1 584	1 545	1 262	1 022	1 724	1 439	1 185	1 139	5 084	5 547	4 594	
France (e)	19	66	29	36	63	77	53	65	75	32	41	50	19	28	43	
Italia	53	102	52	49	215	356	280	338	192	180	223	409	9	16	12	
Niederland	18	6	1	1	2	3	2	2	55	18	32	4	1	118	35	
Belgique · België	48	55	92	54	64	107	104	117	124	76	58	61	19	42	42	
Luxembourg	13	14	9	14	16	18	12	14	22	19	18	13	1	—	—	
EGKS · CECA	2 210	2 301	1 424	1 393	1 944	2 106	1 713	1 558	2 192	1 764	1 557	1 676	5 162	5 751	4 726	
Europa · Europe; Ingesamt · Total	115	124	86	90	222	143	138	126	146	135	110	87	104	93	108	
Westeuropa · Europe de l'Ouest	1	—	—	4	13	2	11	18	13	1	0	—	51	43	33	
darunter · dont	26	40	23	32	44	37	47	43	47	45	45	29	0	0	0	
Großbritannien · Royaume-Uni	—	—	—	—	—	—	—	—	—	—	—	—	—	—	—	
Skandinavien · Scandinavie	—	—	—	—	—	—	—	—	—	—	—	—	—	—	—	
Osteuropa · Europe Orientale	—	—	—	—	—	—	—	—	—	—	—	—	—	—	—	
Amerika · Amérique	62	122	66	122	34	24	83	135	63	111	152	83	55	55	202	
darunter · dont: USA und Bes. · USA et poss.	60	29	13	78	0	20	79	133	60	89	125	60	—	0	4	
Afrika · Afrique; Ingesamt · Total	—	—	—	—	—	—	—	—	—	—	—	—	—	—	—	
darunter · dont: Ass. Afr. Länder · Etats Ass. d'Afr.	—	—	—	—	—	—	—	—	—	—	—	—	—	—	—	
Asien · Asie	—	—	—	—	—	—	—	—	—	6	31	668	—	—	—	
Sonstige Länder · Autres pays tiers (g)	78	13	5	22	75	181	284	117	17	—	1	—	18	49	88	
Dritte Länder zusammen · Total pays tiers	251	257	154	243	331	348	501	377	226	255	295	841	177	197	398	
Ingesamt · Total général	2 461	2 558	1 578	1 636	2 275	2 454	2 214	1 935	2 418	2 019	1 852	2 517	5 339	5 948	5 124	
<b>Französische Werke · Usines françaises</b>																
Deutschland (f)	281	292	255	199	97	100	84	65	99	111	85	64	331	223	160	
France (e)	1 783	1 832	1 652	1 553	1 516	1 493	1 127	1 121	1 168	1 052	1 075	1 014	1 337	1 320	1 309	
Italia	22	15	9	11	27	47	40	29	47	52	31	57	20	33	35	
Niederland	4	5	2	4	6	7	3	4	6	5	6	4	31	38	3	
Belgique · België	31	24	15	16	15	12	13	12	33	40	29	42	12	7	9	
Luxembourg	169	155	79	147	180	198	192	141	52	25	23	24	0	—	2	
EGKS · CECA	2 290	2 323	2 012	1 930	1 841	1 857	1 459	1 372	1 405	1 285	1 249	1 205	1 711	1 621	1 518	
Europa · Europe; Ingesamt · Total	31	22	6	3	10	14	7	3	7	7	3	5	88	50	52	
Westeuropa · Europe de l'Ouest	26	16	2	—	—	—	—	—	—	—	—	—	—	—	—	
darunter · dont	—	1	1	0	1	—	1	1	1	1	1	—	5	—	4	
Großbritannien · Royaume-Uni	—	—	—	—	—	—	—	—	—	—	—	—	—	—	—	
Skandinavien · Scandinavie	—	—	—	—	—	—	—	—	—	—	—	—	—	—	—	
Osteuropa · Europe Orientale	—	—	—	—	—	—	—	—	—	—	—	—	—	—	—	
Amerika · Amérique	50	36	24	23	24	39	39	33	49	57	58	31	8	8	36	
darunter · dont: USA und Bes. · USA et poss.	50	35	24	22	23	38	37	33	45	55	51	30	—	—	0	
Afrika · Afrique; Ingesamt · Total	—	—	—	—	—	—	—	—	—	—	—	—	—	—	—	
darunter · dont: Ass. Afr. Länder · Etats Ass. d'Afr.	—	—	—	—	—	—	—	—	—	—	—	—	—	—	—	
Asien · Asie	—	—	—	—	—	—	—	—	—	—	—	—	—	—	—	
Sonstige Länder · Autres pays tiers (g)	4	3	2	3	4	3	2	2	2	0	0	0	34	40	30	
Dritte Länder zusammen · Total pays tiers	85	61	32	29	38	56	48	38	58	68	62	38	130	98	118	
Ingesamt · Total général	2 375	2 384	2 044	1 959	1 879	1 913	1 507	1 410	1 463	1 353	1 311	1 243	1 841	1 719	1 636	

(a) Suivant les statistiques de livraisons des usines (non compris aciers spéciaux)

(b) Y compris Spiegel et ferro-manganèse carburé

(c) Y compris coils pour relaminage dans la Communauté

(d) Y compris coils pour l'utilisation directe et exportation vers les pays tiers

(e) Y compris les usines sarroises jusqu'au 30 juin 1959

(f) Y compris les usines sarroises à partir du 1<sup>er</sup> juillet 1959

(g) Pour les années 1954-1964 y compris les pays asiatiques et africains

(a) Secondo le statistiche delle consegne degli stabilimenti (non compresi acciai speciali)

(b) Compresi ghisa speculare e ferro-manganèse carburato

(c) Compresi coils per rilaminazione nella Comunità

(d) Compresi i coils per utilizzazione diretta ed esportazioni verso i paesi terzi

(e) Fino al 30 giugno 1959 incl. gli stabil. della Sarre

(f) Dal 1<sup>o</sup> luglio 1959 incl. gli stabil. della Sarre

(g) Per gli anni da 1954 a 1964 ivi compresi i paesi asiatici e africani

Lieferungen der Werke in die Gemeinschaft und in dritte Länder nach Erzeugnis- und Ländergruppen (a)

Leveringen van de bedrijven aan de Gemeenschap en aan derde landen per produktengroep en land van bestemming (a)

60

FRANCE 1000 t

Lingots et demi-produits - Blöcke und Halbzeug (c)  
Lingotti e similavorati - Blokken en halffabrikaat (c)

Waalzstahlfertigerzeugnisse und weiterverarbeitete Erzeugnisse (d)

Produits finis et finals (d)  
Prodotti finiti e terminali (d)

Waalserijprodukten en verder bewerkte produkten (d)

1959	1960	1961	1962	1963	1964	1965	1966	1967	1954	1957	1958	1959	1960	1961	1962	1963	1964	1965	1966	1967
------	------	------	------	------	------	------	------	------	------	------	------	------	------	------	------	------	------	------	------	------

Stabilimenti tedeschi . Duitse bedrijven

5 244	6 077	5 466	5 835	5 520	7 717	7 716	7 557	6 973	12 076	12 598	11 405	13 114	16 658	15 663	15 464	14 537	18 004	16 730	16 045	15 033	
92	226	439	496	512	471	432	448	456	116	152	128	466	1 009	1 150	1 023	1 084	1 294	1 173	1 183	1 227	
87	126	174	215	335	217	112	161	205	47	58	65	53	130	270	550	531	277	319	409	409	
83	67	16	19	26	36	27	83	77	305	402	383	466	632	594	578	606	756	716	697	630	
36	32	20	73	78	41	27	37	74	41	66	56	63	76	96	112	158	276	290	345	300	
0	0	0	0	0	0	0	0	0	0	0	0	3	4	5	6	4	4	6	7	4	
5 541	6 528	6 115	6 629	6 471	8 482	8 314	8 286	7 785	12 585	13 276	12 037	14 165	18 509	17 777	17 733	16 920	20 611	19 234	18 686	17 603	
170	153	330	356	286	270	477	327	391	1 188	1 276	1 083	1 429	1 620	1 528	1 740	1 478	1 525	1 934	1 657	2 019	
2	0	0	1	8	67	0	0	15	116	46	13	66	84	24	6	20	47	51	46	46	
2	0	9	3	9	1	35	9	15	367	453	364	470	555	522	498	478	583	832	668	658	
400	178	460	45	1	23	22	23	24	290	257	320	875	446	625	460	463	828	1 453	1 502	2 261	
13	4	4	0	4	1	10	0	21	100	43	90	524	225	276	215	335	528	974	1 059	1 868	
0	0	0	0	0	0	0	0	0	0	0	0	0	0	0	0	0	0	10	187	179	
0	0	0	0	0	0	0	0	0	0	0	0	0	0	0	0	0	0	0	10	24	16
0	0	0	0	0	0	58	28	192	0	0	0	0	0	0	0	0	0	0	466	457	770
29	69	109	26	86	58	0	0	0	533	617	891	571	571	478	334	458	383	8	2	4	
607	400	899	427	399	370	603	382	854	2 011	2 150	2 294	2 875	2 637	2 631	2 534	2 599	2 736	4 048	3 775	5 233	
6 158	6 928	7 014	7 056	6 870	8 852	8 917	8 668	8 639	14 596	15 426	14 331	17 040	21 146	20 408	20 267	19 519	23 347	23 282	22 461	22 836	

Stabilimenti francesi . Franse bedrijven

102	56	34	19	14	103	61	83	47	1 471	1 571	1 666	1 441	856	1 000	1 069	978	1 193	1 323	1 244	1 082
1 348	1 476	1 469	1 437	1 427	1 663	1 563	1 585	1 658	7 184	7 850	7 969	7 278	8 234	8 251	8 219	8 283	9 168	8 676	8 945	8 891
71	54	117	49	65	162	76	85	65	51	51	71	78	166	264	365	519	320	310	325	346
1	11	3	2	1	0	0	0	0	37	47	59	129	128	140	123	94	109	117	117	138
21	5	9	12	15	84	27	47	38	27	22	35	96	147	201	146	143	201	237	240	272
0	0	0	0	0	0	0	0	0	1	3	3	1	0	0	1	1	2	2	2	2
1 543	1 602	1 632	1 519	1 522	2 012	1 727	1 800	1 808	8 771	9 544	9 803	9 023	9 531	9 856	9 923	10 018	10 993	10 665	10 873	10 732
61	35	38	42	63	155	168	170	199	904	812	811	901	963	1 031	952	916	1 141	1 070	1 104	1 206
0	0	0	0	0	0	168	170	199	0	0	0	0	0	0	0	0	0	0	0	0
3	5	2	0	3	3	4	9	4	137	34	11	15	49	10	21	47	65	15	44	77
0	0	0	0	0	0	1	0	0	245	226	204	286	282	294	303	288	387	406	354	360
38	22	37	11	1	40	16	22	15	437	353	336	738	400	516	384	441	577	1 058	901	923
0	0	0	0	0	0	1	1	3	235	123	126	462	195	232	187	265	349	733	628	701
0	0	0	0	0	0	0	0	0	0	0	0	0	0	0	0	0	0	432	379	389
0	0	0	0	0	0	0	0	0	0	0	0	0	0	0	0	0	0	129	115	118
0	0	0	0	0	0	19	44	66	0	0	0	0	0	0	0	0	0	293	290	261
24	17	7	5	11	37	0	0	0	1 028	1 011	1 149	953	987	893	745	669	687	33	14	15
123	74	82	58	75	232	204	237	283	2 369	2 176	2 296	2 592	2 350	2 440	2 083	2 026	2 405	2 886	2 688	2 794
1 666	1 676	1 714	1 577	1 597	2 244	1 831	2 037	2 091	11 140	11 720	12 099	11 615	11 881	12 296	12 006	12 044	13 398	13 551	13 561	13 526

- (a) Auf Grund der Lieferstatistiken der Werke (ohne Edelstahl)  
 (b) Einschließlich Spiegeleisen und kohlenstoffreiches Ferromangan  
 (c) Einschließlich Warmbreitband zum Weiterauswalzen in der Gemeinschaft  
 (d) Einschließlich Warmbreitband zum unmittelbaren Verbrauch und Export in dritte Länder  
 (e) Bis 30. Juni 1959 einschl. saarl. Werke  
 (f) Ab 1. Juli 1959 einschl. saarl. Werke  
 (g) Für die Jahre 1954-1964 einschl. der asiatischen und afrikanischen Länder

- (a) Op basis van de leveringsstatistieken der bedrijven (speciaalstaal niet inbegrepen)  
 (b) Met inbegrip van spiegelijzer en koolstofrijk ferromangaan  
 (c) Met inbegrip van warmgewalst breedband voor uitwalsing in de Gemeenschap  
 (d) Met inbegrip van warmgewalst breedband voor direct gebruik en uitvoer naar derde landen  
 (e) Tot 30 juni 1959 incl. saarl. fabrieken  
 (f) Vanaf 1 juli 1959 incl. saarl. fabrieken  
 (g) Vanaf 1954 tot 1964 met inbegrip van de aziatische en afrikaanse landen

Livraisons des usines, dans la Communauté et les pays tiers, par groupes de produits et par pays ou zones géographiques destinataires (a)

Consegne degli stabilimenti nella Comunità e nei paesi terzi per gruppi di prodotti e per paesi o zone geografiche di destinazione (a)

1000 t

ITALIA

Pays de destination · Bestimmungsländer Paesi di destinazione · Landen van bestemming	Fonte · Roheisen (b) Ghisa · Ruwijzer (b)													ITALIA		
	1956	1957	1958	1959	1960	1961	1962	1963	1964	1965	1966	1967	1956	1957	1958	
Italianische Werke · Usines italiennes																
Deutschland (BR)	—	—	—	0	—	—	—	—	—	—	—	—	5	2	1	
France	—	—	—	—	—	—	—	—	—	—	—	—	14	29	39	
Italia	306	226	254	430	441	353	411	425	355	324	253	271	1 061	1 216	1 124	
Nederland	—	—	—	—	—	—	—	—	—	—	—	—	—	—	—	
Belgique · België	—	—	—	—	—	—	—	—	—	—	—	—	—	—	—	
Luxembourg	—	—	—	—	—	—	—	—	—	—	—	—	—	—	—	
EGKS · CECA	306	226	254	430	441	353	411	425	355	324	253	271	1 080	1 247	1 164	
Europa · Europe: Ingesamt · Total	1	0	0	1	0	0	0	0	0	0	0	—	2	0	0	
Westeuropa · Europe de l'Ouest	—	—	—	—	—	—	—	—	—	—	—	—	—	—	—	
darunter · dont Großbritannien · Royaume-Uni	—	—	—	—	—	—	—	—	—	—	—	—	—	0	—	
Skandinavien · Scandinavie	—	—	—	—	—	—	—	—	—	—	—	—	—	—	—	
Osteuropa · Europe Orientale	—	—	—	—	—	—	—	—	—	—	—	—	—	—	—	
Amerika · Amérique	—	—	—	1	—	—	—	—	—	—	—	—	47	70	46	
darunter · dont: USA und Bes. · USA et poss.	—	—	—	1	—	—	—	—	—	—	—	—	1	—	—	
Afrika · Afrique: Ingesamt · Total	—	—	—	—	—	—	—	—	—	—	—	—	—	—	—	
darunter · dont: Ass. Afr. Länder · Etats Ass. d'Afr.	—	—	—	—	—	—	—	—	—	—	—	—	—	—	—	
Asien · Asie	—	—	—	—	—	—	—	—	—	—	—	—	—	—	—	
Sonstige Länder · Autres pays tiers (f)	1	0	—	0	1	1	0	0	0	—	—	—	4	7	6	
Dritte Länder zusammen · Total pays tiers	2	0	0	2	1	1	0	0	0	0	0	—	53	77	52	
Insgesamt · Total général	308	226	254	432	442	354	411	425	355	324	253	271	1 133	1 324	1 216	
Niederländische Werke · Usines néerlandaises																
Deutschland	21	14	32	53 (e)	72 (e)	60 (e)	60 (e)	57 (e)	58 (e)	58 (e)	45	51	52	126	148	
France	55	55	47	46	55	57	53	71	57	46	49	62	17	17	6	
Italia	11	16	0	4	18	30	59	12	4	11	11	10	—	—	0	
Nederland	145	144	102	102	134	120	119	115	124	123	117	97	65	110	99	
Belgique · België	151	133	91	83	107	97	83	62	75	68	65	61	—	0	—	
Luxembourg	35	35	9	12	28	21	5	6	4	7	9	11	—	—	—	
EGKS · CECA	418	397	281	300	414	385	379	323	322	313	296	292	134	253	253	
Europa · Europe: Ingesamt · Total	86	64	45	29	28	35	44	29	16	11	21	13	—	—	—	
Westeuropa · Europe de l'Ouest	—	—	—	—	—	—	—	—	—	—	—	—	—	—	—	
darunter · dont Großbritannien · Royaume-Uni	40	41	28	2	0	0	—	7	9	0	11	5	—	—	—	
Skandinavien · Scandinavie	26	9	9	19	17	18	20	10	1	2	4	1	—	—	—	
Osteuropa · Europe Orientale	—	—	—	—	—	—	—	—	—	—	—	—	—	—	—	
Amerika · Amérique	1	1	2	28	14	0	0	0	0	0	0	0	—	—	2	
darunter · dont: USA und Bes. · USA et poss.	0	—	2	5	—	—	—	—	—	—	—	—	—	—	—	
Afrika · Afrique: Ingesamt · Total	—	—	—	—	—	—	—	—	—	—	—	—	—	—	—	
darunter · dont: Ass. Afr. Länder · Etats Ass. d'Afr.	—	—	—	—	—	—	—	—	—	—	—	—	—	—	—	
Asien · Asie	—	—	—	—	—	—	—	—	—	—	—	—	—	—	—	
Sonstige Länder · Autres pays tiers (f)	0	1	5	5	2	0	9	0	1	0	1	—	—	—	—	
Dritte Länder zusammen · Total pays tiers	87	66	52	62	44	35	53	29	17	12	76	201	—	—	2	
Insgesamt · Total général	505	463	333	362	458	420	432	352	339	325	372	493	134	253	255	

(a) Suivant les statistiques de livraisons des usines (non compris aciers spéciaux)

(b) Y compris Spiegel et ferro-manganèse carburé

(c) Y compris coils pour relaminage dans la Communauté

(d) Y compris coils pour l'utilisation directe et exportations vers les pays tiers

(e) Y compris livraisons des usines belges et luxembourgeoises (Benelux)

(f) Pour les années 1954 à 1964 y compris les pays asiatiques et africains

(a) Secondo le statistiche delle consegne degli stabilimenti (non compresi acciai speciali)

(b) Compresi ghisa speculare e ferro-manganese carburato

(c) Compresi coils per rilaminazione nella Comunità

(d) Compresi coils per utilizzazione diretta ed esportazioni verso i paesi terzi

(e) Comprese consegne degli stabilimenti belgi e lussemburghesi (Benelux)

(f) Per gli anni da 1954 a 1964 ivi compresi i paesi asiatici e africani

Lieferungen der Werke in die Gemeinschaft und in dritte Länder nach Erzeugnis- und Ländergruppen (a)

Leveringen van de bedrijven aan de Gemeenschap en aan derde landen per produktengroep en land van bestemming (a)

61

NEDERLAND

1000 t

Lingots et demi-produits - Blöcke und Halbzeug (c)

Lingotti e similavorati - Blokken en halffabrikaat (c)

Walzstahlfertigerzeugnisse und weiterverarbeitete Erzeugnisse (d)

Produits finis et finals (d)

Prodotti finiti e terminali (d)

Walsrijproducten en verder bewerkte produkten (d)

1959 1960 1961 1962 1963 1964 1965 1966 1967 1956 1957 1958 1959 1960 1961 1962 1963 1964 1965 1966 1967

Stabilimenti italiani . Italiaanse bedrijven

10	6	5	0	—	9	2	12	9	1	0	0	4	10	11	14	30	124	170	223	191
57	36	3	5	6	7	7	15	25	14	37	26	22	19	15	27	44	118	173	192	199
1 327	1 745	1 729	1 979	1 957	1 826	2 439	2 798	2 909	3 200	3 399	3 396	3 898	5 022	5 642	6 237	6 573	6 470	7 038	7 637	9 018
14	6	—	—	—	—	1	0	—	—	0	0	0	0	—	0	0	5	21	9	11
—	—	—	—	—	—	—	—	—	1	1	1	3	1	1	1	0	1	5	2	1
1 408	1 793	1 737	1 984	1 963	1 842	2 449	2 825	2 943	3 216	3 437	3 423	3 927	5 052	5 669	6 279	6 647	6 718	7 407	8 063	9 420
—	28	0	0	33	59	29	16	6	147	184	219	362	442	314	244	229	325	363	329	400
—	—	—	—	—	—	—	—	—	9	4	5	16	21	0	—	0	1	2	2	0
—	0	0	0	0	—	—	—	—	1	1	6	13	10	7	2	—	1	1	3	7
8	9	25	16	0	3	—	—	—	20	29	36	54	33	12	5	3	43	245	145	106
—	—	—	—	0	—	—	—	—	9	2	0	31	14	1	—	—	15	212	106	62
—	—	—	—	—	—	2	5	0	—	—	—	—	—	—	—	—	227	57	56	—
—	—	—	—	—	—	—	—	—	—	—	—	—	—	—	—	—	—	1	2	2
—	—	—	—	—	—	10	—	—	—	—	—	—	—	—	—	—	198	290	171	—
0	5	—	—	0	2	—	—	—	96	134	135	78	104	82	60	52	169	—	0	0
8	42	25	16	33	64	51	21	6	263	347	390	494	579	408	309	284	537	1 033	821	733
1 416	1 835	1 762	2 000	1 996	1 906	2 500	2 846	2 949	3 479	3 784	3 813	4 421	5 631	6 077	6 588	6 931	7 255	8 440	8884	10 153

Stabilimenti olandesi . Nederlandse bedrijven

171	205	95	0	25	5	15	114	77	76	89	101	116	149	142	182	192	234	256	246	264
10	32	22	26	47	47	18	19	40	11	9	21	33	43	42	57	41	42	50	88	92
—	—	0	0	63	121	48	60	37	4	13	20	19	26	27	69	89	74	59	83	114
12	27	27	24	11	7	3	36	14	559	560	555	655	775	745	698	717	803	768	947	954
0	—	—	40	140	169	137	218	216	17	14	21	25	29	37	27	22	22	34	52	25
193	264	144	90	286	349	221	447	384	667	698	718	848	1 022	993	1 033	1 061	1 175	1 167	1 416	1 449
—	—	—	2	20	4	105	76	273	138	119	213	300	355	421	407	563	535	603	585	499
—	—	—	—	—	—	105	76	273	—	—	—	—	—	—	—	—	—	601	577	453
—	—	—	2	20	4	—	—	—	45	37	119	162	189	142	143	171	178	144	141	157
—	—	—	0	—	—	—	—	—	55	61	72	93	87	78	122	174	184	201	224	227
—	—	—	—	—	—	—	—	—	—	—	—	—	—	—	65	110	30	2	7	47
—	0	—	—	—	—	11	3	4	19	60	53	82	49	26	16	22	35	175	72	205
—	—	—	—	—	—	—	—	—	—	0	0	43	21	1	3	0	1	82	35	170
—	—	—	—	—	—	—	—	—	—	—	—	—	—	—	—	—	—	41	36	44
—	—	—	—	—	—	—	—	—	—	—	—	—	—	—	—	—	—	0	—	0
—	—	—	—	—	—	0	—	—	—	—	—	—	—	—	—	—	—	64	52	39
—	—	—	—	—	—	—	—	—	28	25	34	41	49	50	35	44	79	—	0	0
—	0	—	2	20	4	116	79	277	185	204	300	423	453	497	458	629	649	883	745	788
193	264	144	92	306	353	337	526	661	852	902	1 018	1 271	1 475	1 490	1 491	1 690	1 824	2 050	2 161	2 237

- (a) Auf Grund der Lieferstatistiken der Werke (ohne Edeltähle)
- (b) Einschließlich Spiegeleisen und kohlenstoffreiches Ferromangan
- (c) Einschließlich Warmbreitband zum Weiterauswalzen in der Gemeinschaft
- (d) Einschließlich Warmbreitband zum unmittelbaren Verbrauch oder Export in dritte Länder
- (e) Einschließlich der Lieferungen der Werke Belgiens und Luxemburgs (Benelux)
- (f) Für die Jahre 1954-1964 einschl. der asiatischen und afrikanischen Länder

- (a) Op basis van de leveringsstatistieken der bedrijven (speciaalstaal niet inbegrepen)
- (b) Met inbegrip van spiegelijzer en koolstofrijk ferromangaan
- (c) Met inbegrip van warmgewalst breedband voor uitwalsing in de Gemeenschap
- (d) Met inbegrip van warmgewalst breedband voor direct gebruik of uitvoer naar derde landen
- (e) Met inbegrip van de leveringen van de belgische en luxemburgse bedrijven (Benelux)
- (f) Vanaf 1954 tot 1964 met inbegrip van de aziatische en afrikaanse landen

1000 t

BELGIQUE (BELGIE)

Pays de destination · Bestimmungsländer Paesi di destinazione · Landen van bestemming	Fonte · Roheisen (b) Ghisa · Ruwijzer (b)														
	1956	1957	1958	1959	1960	1961	1962	1963	1964	1965	1966	1967	1956	1957	1958
	Belgische Werke · Usines belges														
Deutschland (BR)	(e)	(e)	(e)	(e)	(e)	(e)	(e)	(e)	(e)	(e)			29	41	39
France													68	61	144
Italia													9	5	21
Nederland													0	1	—
Belgique · België													759	671	594
Luxembourg													0	—	—
EGKS · CECA													865	779	798
Europa · Europe: Ingesamt · Total													59	52	63
Westeuropa · Europe de l'Ouest													53	47	50
darunter · dont													0	0	2
Großbritannien · Royaume-Uni															
Skandinavien · Scandinavie															
Osteuropa · Europe Orientale															
Amerika · Amérique													36	248	301
darunter · dont: USA und Bes. · USA et poss.													—	—	0
Afrika · Afrique: Ingesamt · Total															
darunter · dont: Ass. Afr. Länder · Etats Ass. d'Afr.															
Asien · Asie															
Sonstige Länder · Autres pays tiers (f)													28	38	27
Dritte Länder zusammen · Total pays tiers													123	338	391
Ingesamt · Total général													988	1 117	1 189
	Luxemburgische Werke · Usines luxembourgeoises														
Deutschland	(e)	(e)	(e)	(e)	(e)	(e)	(e)	(e)	(e)	(e)			78	118	122
France													6	6	4
Italia													21	27	25
Nederland													0	—	—
Belgique · België													19	18	11
Luxembourg													2	1	2
EGKS · CECA													126	150	164
Europa · Europe: Ingesamt · Total													1	—	1
Westeuropa · Europe de l'Ouest													—	—	—
darunter · dont													0	—	1
Großbritannien · Royaume-Uni															
Skandinavien · Scandinavie															
Osteuropa · Europe Orientale															
Amerika · Amérique													37	56	67
darunter · dont: USA und Bes. · USA et poss.													0	—	—
Afrika · Afrique: Ingesamt · Total															
darunter · dont: Ass. Afr. Länder · Etats Ass. d'Afr.															
Asien · Asie															
Sonstige Länder · Autres pays tiers (f)													16	3	5
Dritte Länder zusammen · Total pays tiers													54	59	73
Ingesamt · Total général													180	209	237

(a) Sivant les statistiques de livraison des usines (non compris aciers spéciaux)

(b) Y compris Spiegel et ferro-manganèse carburé

(c) Y compris coils pour relaminage dans la Communauté

(d) Y compris coils pour l'utilisation directe et exportation vers les pays tiers

(e) Voir tableau 61, note (e)

(f) Pour les années 1954 à 1964 y compris les pays asiatiques et africains

(a) Secondo le statistiche delle consegne degli stabilimenti (non compresi acciai speciali)

(b) Compresi ghisa speculare e ferro-manganese

(c) Compresi coils per rilaminazione nella Comunità

(d) Compresi coils per utilizzazione diretta ed esportazioni verso i paesi terzi

(e) Cfr. tabella 61, nota (e)

(f) Per gli anni da 1954 a 1964 ivi compresi i paesi asiatici e africani

LUXEMBOURG

1000 t

Lingots et demi-produits - Blöcke und Halbzeug (c)

Lingotti e similavorati - Blokken en halffabrikaat (c)

Walzstahlfertigerzeugnisse und weiterverarbeitete Erzeugnisse (d)

Produits finis et finals (d)

Prodotti finiti e terminali (d)

Walserijprodukten en verder bewerkte produkten (d)

1959	1960	1961	1962	1963	1964	1965	1966	1967	1956	1957	1958	1959	1960	1961	1962	1963	1964	1965	1966	1967
<i>Stabilimenti belgio . Belgische bedrijven</i>																				
72	147	85	80	28	146	109	71	48	282	161	177	322	338	301	563	636	830	989	1 007	1 046
131	314	261	255	289	345	273	293	258	179	255	282	224	333	337	509	665	841	859	1 003	1 240
37	53	72	45	40	14	12	34	40	33	27	40	49	83	119	153	216	112	117	162	210
2	10	2	—	0	13	—	0	0	574	562	342	436	446	439	447	479	566	514	534	592
729	750	745	764	727	601	599	631	636	1 454	1 483	1 237	1 335	1 435	1 453	1 528	1 643	1 787	1 664	1 837	1 876
—	0	0	0	—	0	—	—	0	4	5	4	4	4	4	6	6	4	8	7	4
971	1 274	1 165	1 144	1 084	1 119	993	1 029	982	2 526	2 493	2 082	2 370	2 639	2 653	3 206	3 645	4 140	4 151	4 550	4 968
25	83	30	54	30	46	144	104	54	821	625	614	634	852	699	671	640	712	650	643	713
2	23	3	3	9	13	0	—	15	216	68	27	19	67	25	46	118	129	45	73	129
1	6	3	—	—	—	3	4	2	273	281	269	310	340	305	254	206	299	300	277	263
149	133	170	30	6	56	54	34	43	598	532	782	1 031	626	845	901	926	1 074	1 398	1 152	1 237
—	—	—	—	—	—	—	0	0	273	124	298	658	320	482	553	579	678	967	832	983
—	—	—	—	—	—	5	9	11	—	—	—	—	—	—	—	—	178	165	164	—
—	—	—	—	—	—	63	51	55	—	—	—	—	—	—	—	—	35	52	51	—
—	—	—	—	—	—	—	—	—	—	—	—	—	—	—	—	—	—	274	262	235
17	74	26	6	9	25	—	—	—	762	747	772	572	704	609	555	441	387	19	6	7
191	200	226	90	45	127	266	198	163	2 181	1 904	2 088	2 237	2 182	2 153	2 127	2 007	2 173	2 520	2 228	2 356
1 162	1 564	1 391	1 234	1 129	1 246	1 259	1 227	1 145	4 707	4 397	4 170	4 607	4 821	4 806	5 333	5 652	6 313	6 671	6 778	7 324
<i>Stabilimenti lussemburgo . Luxemburgse bedrijven</i>																				
158	204	152	134	138	174	170	155	128	485	473	504	602	732	586	633	661	782	755	725	745
3	6	3	6	3	4	5	3	3	163	172	186	133	203	237	251	242	269	238	273	311
20	33	44	31	31	17	33	22	47	24	54	50	56	77	97	124	163	91	90	100	91
—	—	—	—	—	—	—	—	—	242	249	146	212	238	223	210	187	232	215	233	241
17	14	6	1	5	24	4	2	0	488	505	408	489	514	601	597	503	570	532	526	528
1	2	1	2	2	1	1	4	3	76	83	96	131	153	202	210	208	213	218	218	208
199	259	206	174	179	220	213	186	181	1 478	1 536	1 390	1 623	1 917	1 946	2 025	1 964	2 157	2 048	2 075	2 125
0	4	4	1	—	3	21	—	2	515	478	358	444	532	535	523	498	557	500	482	457
0	3	4	—	—	—	21	—	2	—	—	—	—	—	—	—	—	499	473	449	—
—	—	—	—	—	—	—	—	—	66	26	8	8	20	7	10	32	20	25	25	43
—	—	—	—	—	—	—	—	—	226	253	175	223	254	241	239	241	304	268	233	178
6	8	1	—	—	—	—	—	—	310	294	408	489	324	373	292	354	440	567	495	501
—	—	—	—	—	—	0	0	—	168	132	263	332	202	241	203	265	254	342	345	375
—	—	—	—	—	—	0	0	—	—	—	—	—	—	—	—	—	89	67	84	—
—	—	—	—	—	—	0	0	—	—	—	—	—	—	—	—	—	12	20	28	—
—	—	—	—	—	—	—	—	—	—	—	—	—	—	—	—	—	—	137	125	119
1	2	—	—	—	1	—	—	—	295	275	269	178	199	231	171	202	184	14	2	3
7	14	5	1	—	4	23	0	2	1 120	1 047	1 035	1 111	1 055	1 139	986	1 054	1 201	1 307	1 171	1 164
206	273	211	175	179	224	236	186	183	2 598	2 575	2 425	2 734	2 972	3 085	3 011	3 018	3 358	3 355	3 246	3 289

(a) Auf Grund der Lieferstatistiken der Werke (ohne Edelstahl)  
 (b) Einschließlich Spiegeleisen und kohlenstoffreiches Ferromangan  
 (c) Einschließlich Warmbreitband zum Weiterauswalzen in der Gemeinschaft  
 (d) Einschließlich Warmbreitband zum unmittelbaren Verbrauch oder Export in dritte Länder  
 (e) Vgl. Tabelle 61, Anm. (e)  
 (f) Für die Jahre 1954-1964 einschl. der asiatischen und afrikanischen Länder

(a) Op basis van de leveringsstatistieken der bedrijven (speciaalstaal niet inbegrepen)  
 (b) Met inbegrip van spiegelijzer en koolstofrijk ferromangaan  
 (c) Met inbegrip van warmgewalst breedband voor uitwalsing in de Gemeenschap  
 (d) Met inbegrip van warmgewalst breedband voor direct gebruik of uitvoer naar derde landen  
 (e) Vgl. tabel 61, noot (e)  
 (f) Vanaf 1954 tot 1964 met inbegrip van de aziatische en afrikaanse landen

Réceptions, par pays, des produits finis et finals (a) livrés par les usines de la Communauté et taux d'interpénétration des marchés (b) (aciers spéciaux exclus) (c)

Arrivi per paesi dei prodotti finiti e terminali (a) consegnati dagli stabilimenti della Comunità e tasso d'interpénétrazione dei mercati (b) (acciai speciali esclusi) (c)

Bezüge der Länder an Walzstahlerzeugnissen und weiterverarbeiteten Erzeugnissen (a) von Werken der Gemeinschaft und Marktverflechtungsrate in % (b) (ohne Edelstähle) (c)

Aanvoer per land van walselijproducten en verder bewerkte walselijproducten (a) afkomstig van bedrijven binnen de Gemeenschap en graad van marktverflechting in % (b) (speciaal staal niet inbegrepen) (c)

Zeit Période Periodo Tijdvak	Deutschland (BR)	France	Italia	Nederland	UEBL · BLEU		EGKS CECA
					Belgique België	Luxembourg	
Bezüge insgesamt · Réceptions totales · Arrivi totali · Totale aanvoer (1000 t)							
1956	16 046	7 951	3 950	1 731	2 152	83	31 915
1957	16 532	8 787	4 229	1 835	2 221	93	33 697
1958	15 084	8 901	4 266	1 497	1 856	106	31 710
1959	16 839	8 431	4 830	1 909	2 103	140	34 252
1960	20 318	10 143	6 212	2 236	2 305	163	41 377
1961	19 255	10 373	7 235	2 165	2 493	213	41 735
1962	19 312	10 406	8 288	2 081	2 543	225	42 855
1963	18 237	10 664	8 919	2 096	2 571	220	42 707
1964	22 769	12 116	8 112	2 477	2 969	224	48 667
1965	21 804	11 554	8 841	2 353	2 872	235	47 659
1966	20 875	12 016	9 591	2 539	3 051	235	48 307
1967	19 520	12 336	11 055	2 566	3 056	222	48 755
Anteil der Bezüge aus anderen Ländern der Gemeinschaft in % (b) Aliquota degli arrivi in provenienza da altri paesi della Comunità in % (b) Part des réceptions en provenance d'autres pays de la Communauté en % (b) Aandeel van de aanvoer uit andere landen der Gemeenschap in % (b)							
1956	7,9	15,2	4,2	66,8	26,9	7,3	13,5
1957	7,0	16,1	5,3	68,7	28,2	8,7	13,7
1958	9,1	17,1	5,9	62,2	28,6	8,2	14,4
1959	11,4	14,6	5,5	65,2	32,5	5,7	15,5
1960	10,5	15,9	7,6	64,7	33,5	4,9	15,6
1961	10,7	17,2	11,0	64,5	37,7	4,5	16,7
1962	12,8	18,0	15,2	65,3	34,9	5,8	18,4
1963	13,7	19,5	17,1	65,3	32,8	5,0	19,5
1964	14,0	21,4	10,8	67,3	36,9	4,6	19,3
1965	16,1	21,7	10,1	67,3	39,0	6,7	20,2
1966	16,6	22,9	11,3	62,6	38,5	6,7	20,9
1967	17,1	25,0	10,7	62,8	37,1	4,7	21,7

(a) Y compris lingots, demi-produits et coils pour utilisation directe (autre que le relaminage)  
Compresi i lingotti, semilavorati e coils per utilizzazione diretta (diversi dalla rilaminazione)

(b) Part en % des autres pays de la Communauté dans l'approvisionnement total par la Communauté de chaque pays membre  
Parte in % degli altri paesi della Comunità nell'approvvigionamento totale per la Comunità di ogni paese membro

(c) Suivant les statistiques de livraisons des usines  
Secondo le statistiche delle consegne degli stabilimenti

(a) Einschließlich Blöcke, Halbzeug und Warmbreitband zum unmittelbaren Verbrauch (nicht zum Weiterauswalzen)  
Met inbegrip van blokken, halffabrikaat en warmgewalst breedband voor direct verbruik (niet voor uitwalsing)

(b) Anteil (%) der anderen Länder der Gemeinschaft an den Gesamtbezügen jedes Landes der Gemeinschaft  
Aandeel (%) van de andere landen der Gemeenschap in de totale aanvoer van elk land der Gemeenschap

(c) Auf Grund der Lieferstatistiken der Werke  
Op basis van de leveringsstatistieken der bedrijven



Réceptions, par pays, des produits sidérurgiques en aciers fins et spéciaux (a) livrés par les usines de la Communauté, et taux d'interpénétration des marchés

Arrivi, per paese, di prodotti siderurgici in acciai fini e speciali (a) consegnati dagli stabilimenti della Comunità e tasso d'interpenezione dei mercati

Bezüge der Länder an Edelmstählen (a) von Werken der Gemeinschaft und Marktverflechtungsrate

Aanvoer in de afzonderlijke landen van speciale staalsoorten (a) afkomstig van bedrijven binnen de Gemeenschap en graad van marktvervlechting

64

Zeit Période Periodo Tijdvak	Deutschland (BR)	France	Italia	Benelux			EGKS CECA
				Nederland	Belgique België	Luxembourg	
Bezüge insgesamt · Réceptions totales · Arrivi totali · Totale aanvoer 1000 t							
1957	1 097,0	960,1	533,1	25,0	68,4	8,1	2 691,7
1958	1 064,9	944,8	483,0	14,5	42,4	6,6	2 556,2
1959	1 208,8	742,0	554,0	23,7	53,3	7,8	2 589,6
1960	1 576,3	1 012,3	799,6	33,1	59,3	9,1	3 489,7
1961	1 626,3	1 065,7	944,1	33,3	71,9	12,0	3 753,3
1962	1 478,5	1 060,1	973,1	30,3	65,7	10,0	3 617,7
1963	1 484,0	1 060,1	900,1	33,1	71,9	9,5	3 558,7
1964	1 914,8	1 151,8	803,3	41,6	86,3	8,8	4 006,6
1965	2 047,6	1 182,7	953,6	43,9	92,1	10,7	4 330,6
1966	1 886,2	1 308,3	1 193,4	51,2	118,6	8,0	4 565,7
1967	1 787,9	1 306,9	1 382,8	57,3	120,6	6,2	4 661,7
Anteil der Bezüge aus anderen Ländern der Gemeinschaft in % (b) Part des réceptions en provenance d'autres pays de la Communauté en % (b) Aliquota degli arrivi in provenienza da altri paesi della Comunità in % (b) Aandeel van de aanvoer uit andere landen der Gemeenschap in % (b)							
1957	1,2	8,9	4,7	69,4	30,3	3,6	6,1
1958	1,4	7,8	4,2	63,6	20,1	5,1	5,0
1959	1,5	9,5	3,2	57,3	24,5	4,5	5,1
1960	2,2	9,0	3,9	55,7	27,7	3,6	5,5
1961	2,5	7,2	5,8	56,4	27,2	1,6	5,6
1962	1,8	8,5	5,2	48,1	24,7	1,8	5,5
1963	2,4	9,9	5,1	40,0	31,1	2,4	6,2
1964	4,5	10,2	5,1	46,3	27,5	2,3	7,2
1965	5,1	9,2	4,8	46,4	34,1	2,9	7,2
1966	4,5	11,2	5,8	47,5	32,5	4,0	8,0
1967	5,7	12,0	5,7	48,1	35,4	7,1	8,8

(a) Tous produits (lingots et demi-produits, même pour relaminage inclus)  
Tutti i prodotti (lingotti e semilavorati, inclusa anche la laminazione)

(b) Part en % des autres pays de la Communauté dans l'approvisionnement total par la Communauté de chaque pays membre. Pour le Bénélux il s'agit de la part représentée par les livraisons des pays autres que ceux du Bénélux  
Parte en % degli altri paesi della Comunità nell'approvvigionamento totale per la Comunità di ogni paese membro. Per il Benelux trattasi della parte rappresentata dalle consegne dei paesi oltre che quelli del Benelux

(a) Alle Erzeugnisse (einschl. Blöcke und Halbzeug, auch zum Weiterwalzen)  
Alle producten (met inbegrip van blokken en halffabrikaat, ook voor uitwalzing)

(b) Anteil (%) der anderen Länder der Gemeinschaft an den Gesamtbezügen jedes Landes der Gemeinschaft. Für Benelux bezieht sich der Anteil auf die Lieferungen der Nicht-Benelux-Länder  
Aandeel (%) van de andere landen der Gemeenschap in de totale aanvoer van elk land der Gemeenschap. Voor Benelux wordt deze verhouding weergegeven door de leveringen der niet-Beneluxlanden




Table with 34 columns and 4 main rows. Row 1: Ruwlijzer en ferrolegeringen van het Verdrag / Staal (produkten welke onder het Verdrag vallen) / Produkten, die niet onder het Verdrag vallen. Row 2: Ghisa e ferro-leghe del Trattato / Acciaio (prodotti compresi nel Trattato) / Prodotti siderurgici fuori della Comunità. Row 3: Fontes et ferro-alliages CECA / Acier (Produits CECA) / Produits siderurgiques hors CECA. Row 4: Roh Eisen und Ferrolegerungen des Vertrages / Stahl (Erzeugnisse des Vertrages) / Erzeugnisse außerhalb des Vertrages.

(a) Kalt hergestellt oder kalt fertiggestellte Erzeugnisse (ohne kaltgezogenen Draht): Kaltband, Kaltprofile, Blankstahl, kaltverformte und kaltbearbeitete Bleche und Bänder, kaltgewalzte Bleche > 3 mm u.ä.  
(b) Einschl. Warmbreitband aus Edelstahl  
(c) — Die historische Entwicklung seit 1925 ist im « Anhang », Tabellen II 23 bis II 27, zu finden  
— Die Edelstähle sind auch in den Tabellen 88bis und II 28 bis II 39 des « Anhangs » enthalten  
— Die Werte und Durchschnittspreise sind in der Tabellen II 53, des « Anhangs » ausgewiesen  
(d) Geschmiedete Stäbe, geschmiedetes Halbzeug, Schmiedehalbzeug und andere Erzeugnisse in den Formen der Vertragserzeugnisse.

Einfuhr aus dritten Ländern · Importations en provenance des pays tiers · Importazioni provenienti dai paesi terzi · Invoer uit derde landen

Table with 34 columns and 1 row, representing the header for the import data table.

Table A: Eisen und Stahl · Sidérurgie · Siderurgia · Ijzer en staal. Columns: Year (1952-1967) and 34 categories of steel products. Values represent quantities in 1000 tons.

Table B: Darunter Edeltähle · Dont aciers spéciaux · Di cui acciai speciali · Waarvan speciaal staal. Columns: Year (1954-1967) and 34 categories of special steels. Values represent quantities in 1000 tons.

**Teil I: Eisenschaffende Industrie**

**1<sup>ère</sup> Partie: Sidérurgie proprement dite**

**1<sup>a</sup> Parte: Siderurgia propriamente detta**

**1<sup>a</sup> Deel: IJzer- en staalproducerende industrie**

V

Außenhandel und Binnenaustausch der  
Gemeinschaft mit Erzeugnissen der Eisen- und  
Stahlindustrie (Außenhandelsstatistik)

Commercio estero e scambi dei prodotti  
siderurgici all'interno della Comunità  
(Statistiche doganali)

Commerce extérieur et échanges de produits  
sidérurgiques à l'intérieur de la Communauté  
(Statistiques douanières)

Buitenlandse handel en ruilverkeer van de  
Gemeenschap in produkten der ijzer- en  
staalindustrie (Douanestatistieken)

N. B. : Pour consulter les tableaux 65 à 76 déplier la  
page 83

N. B. : Per consultare le tabelle de 65 à 76 aprire a pagina 83

N. B. : Zum Lesen der Tabellen 65 bis 76 entfalte Seite 83

N. B. : Voor raadpleging van de tabellen 65 tot 76 gebruik  
men het vouwblad op biz. 83





Bezüge aus anderen Ländern der EGKS · Réceptions en provenance des autres pays de la CECA ·  
Arrivi dagli altri paesi della CECA · Aanvoer uit andere landen der EGKS

1000 t

*	0	1	2	3	4	5	6	7	8	9	10	11	12	13	14	15	16	17	18	19	20	21	22	23	24	25	26	27	28	29	30	31	32	33	
<b>A</b>	<b>Eisen und Stahl · Sidérurgie · Siderurgia · Ijzer en staal</b>																																		
1952	5	0	0	5	5	109	38	1	13	0	64	277	—	47	51	39	b) 5	1	81	58	2	7	793	16	9	17	6	824	11	38	11				
1953	21	—	0	21	14	61	8	64	31	0	167	227	—	77	84	77	8	1	133	44	18	5	1 019	3	10	13	5	1 038	0	46	3				
1954	61	3	13	76	6	84	16	170	5	0	189	387	0	173	111	109	16	1	130	136	34	7	1 575	4	15	5	1	1 593	25	78	13				
1955	71	4	20	95	17	115	8	267	3	1	196	634	—	234	205	171	22	2	213	245	36	10	2 379	7	37	12	4	2 420	39	92	14				
1956	48	3	13	64	27	74	0	159	1	1	199	547	—	200	125	153	22	7	155	188	48	17	1 922	5	42	11	4	1 963	4	67	5				
1957	44	—	3	47	2	81	0	191	11	1	204	393	—	205	114	147	26	6	125	203	66	20	1 795	14	27	10	3	1 848	4	58	5				
1958	42	0	13	55	2	105	6	206	17	0	239	375	2	208	132	170	20	6	169	292	89	29	2 065	7	30	14	4	2 142	2	59	5				
1959	81	7	25	113	34	178	17	201	10	0	299	449	1	194	175	211	12	9	241	614	90	49	2 784	8	28	13	5	2 867	4	32	16				
1960	116	11	44	171	77	301	10	266	2	0	356	412	1	203	147	201	b) 9	12	146	822	81	43	3 091	16	26	8	4	3 153	3	3	29				
1961	7	87	14	52	160	17	233	9	163	2	1	351	402	1	189	138	217	8	11	150	708	82	43	2 725	13	46	12	4	2 812	6	2	33			
1962	22	79	15	49	165	1	199	10	52	1	0	424	466	1	182	130	215	10	14	241	897	113	52	3 008	15	30	15	3	3 128	2	2	23			
1963	5	65	14	40	124	1	181	15	51	1	3	425	511	0	217	113	229	9	18	257	895	98	53	3 078	20	33	17	3	3 230	2	1	26			
1964	5	85	12	61	163	3	390	45	71	2	1	468	621	1	321	133	297	15	29	387	1 048	110	71	4 012	29	69	25	5	4 200	4	1	29			
1965	8	101	10	53	172	2	312	40	78	0	3	490	616	1	321	163	286	19	34	559	1 169	98	73	4 262	18	90	41	7	4 497	14	2	27			
1966	5	71	10	48	133	5	288	105	101	2	1	578	743	0	339	169	277	20	27	473	1 085	110	77	4 399	12	73	61	7	4 646	6	3	30			
1967	6	77	3	38	125	47	239	37	118	1	3	552	619	0	307	157	243	13	26	458	1 037	103	83	4 044	14	86	59	7	4 245	3	4	25			
<b>B</b>	<b>Darunter Edeltähle · Dont aciers spéciaux · Di cui acciai speciali · Waarvan speciaal staal</b>																																		
1954	.	.	.	.	.	4	.	.	.	.	.	11	.	.	.	3	b) —	1	.	1	.	.	0	18	4	15	3	1	1	.	.	23	.	.	.
1955	.	.	.	.	.	13	.	.	.	.	.	26	.	.	.	3	1	1	0	0	.	.	0	44	7	37	8	1	2	.	.	55	.	.	.
1956	.	.	.	.	.	6	.	.	.	.	.	29	.	.	.	4	0	7	1	0	.	.	0	47	5	42	7	1	2	.	.	57	.	.	.
1957	.	.	.	.	.	1	.	.	.	.	.	20	.	.	.	4	9	5	3	0	.	.	0	41	14	27	7	1	0	.	.	49	.	.	.
1958	.	.	.	.	.	2	.	.	.	.	.	18	.	.	.	4	0	5	6	1	.	.	0	37	7	30	9	2	0	.	.	48	.	.	.
1959	.	.	.	.	.	3	.	.	.	.	.	15	.	.	.	2	0	8	3	3	.	.	0	35	8	28	7	1	1	.	.	45	.	.	.
1960	.	.	.	.	.	2	.	.	.	.	.	22	.	.	.	1	b) 1	11	1	5	.	.	0	42	16	26	1	1	1	.	.	45	.	.	.
1961	.	.	.	.	.	0	8	0	.	.	.	32	.	.	.	1	0	10	1	6	.	.	0	59	13	46	2	1	1	.	.	63	.	.	.
1962	.	.	.	.	.	0	3	4	.	.	.	22	.	.	.	0	0	11	—	5	.	.	0	45	15	30	1	0	2	.	.	49	.	.	.
1963	.	.	.	.	.	0	4	6	.	.	.	24	.	.	.	0	0	9	1	7	.	.	0	53	20	33	2	0	3	.	.	58	.	.	.
1964	.	.	.	.	.	0	8	15	.	.	.	29	19	.	.	1	0	13	4	10	.	.	0	98	29	69	4	1	6	.	.	108	.	.	.
1965	.	.	.	.	.	0	10	17	.	.	.	29	21	.	.	1	0	14	5	11	.	.	0	109	18	90	7	1	11	.	.	128	.	.	.
1966	.	.	.	.	.	1	9	19	.	.	.	22	11	.	.	1	0	10	4	7	.	.	1	86	12	73	9	1	13	.	.	109	.	.	.
1967	.	.	.	.	.	1	13	22	.	.	.	27	12	.	.	0	0	10	5	7	.	.	2	100	14	86	9	1	13	.	.	124	.	.	.

\* Siehe Überschriften der Spalten und Bemerkungen Seite 83 (Falzblatt)

\* Voir les en-têtes des colonnes et remarques page 83 (dépliant)

\* Vedere le intestazioni delle colonne e le note a pagina 83 (pieghevole)

\* Voor de tekst der kolommen en bemerkingen zie men bladzijde 83 (vouwblad)





Bezüge aus anderen Ländern der EGKS · Réceptions en provenance des autres pays de la CECA ·  
 Arrivi dagli altri paesi della CECA · Aanvoer uit andere landen der EGKS

1000 t

*	0	1	2	3	4	5	6	7	8	9	10	11	12	13	14	15	16	17	18	19	20	21	22	23	24	25	26	27	28	29	30	31	32	33
---	---	---	---	---	---	---	---	---	---	---	----	----	----	----	----	----	----	----	----	----	----	----	----	----	----	----	----	----	----	----	----	----	----	----

**A**

	Eisen und Stahl										Sidérurgie			Siderurgia			Ijzer en staal																	
(1952)	7	3	0	10	1	14	11	10	0	0	1	1	0	3	2	1	b) 2	1	9	6	1	0	61	.	.	1	1	2	65	—	0	0		
1953	41	3	—	44	—	33	6	1	1	0	2	2	—	4	1	7	—	0	4	3	1	0	65	0	0	1	0	(2)	68	0	(—)	0		
1954	87	16	2	105	10	100	24	15	1	0	22	23	0	11	6	74	1	2	27	36	18	1	370	2	2	2	1	1	1	375	—	0	0	
1955	120	17	6	143	10	86	72	71	2	0	24	49	0	24	13	103	1	6	105	53	28	2	651	5	10	2	1	1	3	657	0	0	0	
1956	97	17	1	115	32	68	48	72	2	0	24	71	0	39	16	124	5	10	127	100	33	9	781	7	22	3	1	2	3	789	0	1	0	
1957	148	27	0	175	59	83	46	115	2	1	15	121	0	56	32	144	5	13	190	124	40	15	1 062	11	43	2	1	2	5	1 072	0	2	0	
1958	128	17	3	149	45	155	92	133	1	1	14	125	0	65	38	122	9	14	142	148	46	12	1 160	11	50	1	1	1	7	1 170	—	0	0	
1959	100	11	5	116	46	145	168	138	10	1	33	175	0	67	50	120	13	9	177	201	61	14	1 429	11	67	15	3	11	37	1 496	0	2	0	
1960	126	7	6	140	107	223	344	304	9	1	62	387	0	165	140	195	b) 48	8	379	318	72	14	2 774	17	115	34	6	24	70	2 908	1	3	0	
1961	84	61	2	7	154	87	211	338	231	7	0	68	401	1	247	145	171	31	10	502	217	64	23	2 755	18	115	36	6	28	73	2 898	1	3	1
1962	75	57	2	8	142	132	197	298	248	5	0	65	399	1	277	180	179	32	16	446	305	83	32	2 893	16	130	40	6	35	96	3 070	4	3	1
1963	107	65	3	10	185	154	132	355	329	4	0	106	501	0	211	138	198	28	20	489	346	93	38	3 143	21	133	47	7	38	83	3 317	1	3	0
1964	76	71	2	10	159	164	164	343	443	6	0	167	594	1	247	168	247	34	16	600	446	94	53	3 787	23	155	56	8	43	102	3 996	4	3	1
1965	24	49	1	9	82	122	165	306	335	5	0	146	560	1	236	151	219	37	13	617	430	86	60	3 490	19	147	55	7	45	107	3 705	8	3	1
1966	38	56	2	16	112	146	149	329	430	6	2	150	591	0	303	177	231	37	16	669	515	89	63	3 903	23	172	79	9	60	150	4 201	4	4	1
1967	44	71	4	20	140	142	150	337	540	7	1	191	693	4	359	204	212	45	15	854	604	85	71	4 483	29	164	87	13	71	211	4 866	2	6	2

**B**

	Darunter Edelmehle					Dont aciers spéciaux					Di cui acciai speciali					Waarvan speciaal staal																				
1954	.	.	.	.	.	.	.	.	.	.	.	.	.	.	.	.	.	.	.	.	.	.	.	.	.	.	.	.	.	.	.	.	.	.	.	
1955	.	.	.	.	.	2	.	.	.	.	.	.	2	.	.	.	.	0	b) 0	0	.	.	.	4	2	2	0	0	0	.	.	.	.	4	.	.
	.	.	.	.	.	2	.	.	.	.	.	11	.	.	.	.	.	0	0	1	1	0	.	15	5	10	0	0	0	.	.	.	.	16	.	.
1956	.	.	.	.	.	6	.	.	.	.	.	17	.	.	.	.	.	0	0	2	2	1	.	29	7	22	0	0	1	.	.	.	.	30	.	.
1957	.	.	.	.	.	13	.	.	.	.	.	35	.	.	.	.	.	1	0	4	0	2	.	55	11	43	1	0	1	.	.	.	.	56	.	.
1958	.	.	.	.	.	22	.	.	.	.	.	29	.	.	.	.	.	2	0	6	1	1	.	61	11	50	0	0	1	.	.	.	.	62	.	.
1959	.	.	.	.	.	26	.	.	.	.	.	41	.	.	.	.	.	1	3	4	1	2	.	78	11	67	6	1	2	.	.	.	.	87	.	.
1960	.	.	.	.	.	22	.	.	.	.	.	79	.	.	.	.	.	3	b) 18	4	2	4	.	132	17	115	13	3	3	.	.	.	.	151	.	.
1961	.	.	.	.	.	5	.	.	.	.	.	12	.	.	.	.	.	3	1	5	2	4	.	133	18	115	15	3	6	.	.	.	.	157	.	.
1962	.	.	.	.	.	4	.	.	.	.	.	15	.	.	.	.	.	5	1	5	3	4	.	146	16	130	16	4	9	.	.	.	.	174	.	.
1963	.	.	.	.	.	7	.	.	.	.	.	14	.	.	.	.	.	6	1	7	3	5	.	154	21	133	15	4	9	.	.	.	.	182	.	.
1964	.	.	.	.	.	10	.	.	.	.	.	16	.	.	.	.	.	6	1	5	4	5	.	178	23	155	17	4	11	.	.	.	.	211	.	.
1965	.	.	.	.	.	11	.	.	.	.	.	17	.	.	.	.	.	7	1	4	4	7	.	166	19	147	19	4	12	.	.	.	.	201	.	.
1966	.	.	.	.	.	12	.	.	.	.	.	23	.	.	.	.	.	9	1	8	6	9	.	195	23	172	20	4	19	.	.	.	.	238	.	.
1967	.	.	.	.	.	10	.	.	.	.	.	21	.	.	.	.	.	8	1	7	6	11	.	193	29	164	20	7	21	.	.	.	.	240	.	.

\* Siehe Überschriften der Spalten und Bemerkungen Seite 83 (Faltblatt)

\* Voir les en-têtes des colonnes et remarques page 83 (dépliant)

\* Vedere le intestazioni delle colonne e le note a pagina 83 (pieghevole)

\* Voor de tekst der kolommen en bemerkungen zie men bladzijde 83 (vouwblad)

Einfuhr aus dritten Ländern · Importations an provenance des pays tiers · Importazioni provenienti dai paesi terzi · Invoer uit derde landen

*	0	1	2	3	4	5	6	7	8	9	10	11	12	13	14	15	16	17	18	19	20	21	22	23	24	25	26	27	28	29	30	31	32	33	
<b>A</b>																																			
	<b>Eisen und Stahl</b>										<b>Sidérurgie</b>					<b>Siderurgia</b>					<b>Ijzer en staal</b>														
(1952)	64	0	0	64	9	7	0	19	0	0	4	14	0	0	0	3	b) 0	2	31	50	27	2	167	.	.	.	6	4	11	187	0	1	1		
1953	76	0	0	77	29	10	1	—	0	0	18	10	—	0	0	1	3	0	3	27	100	36	1	236	7	15	6	6	3	252	—	(1)	2		
1954	129	1	0	130	26	28	0	63	0	0	15	8	0	0	1	5	1	9	19	42	55	1	275	6	5	6	7	6	3	297	0	2	2		
1955	263	4	1	268	37	25	0	70	0	—	9	11	0	1	2	3	2	5	24	25	64	1	279	18	9	6	5	6	2	298	—	2	1		
1956	243	3	4	250	43	48	—	87	5	0	7	10	0	1	2	2	3	10	12	18	34	1	282	7	9	4	3	7	2	299	0	2	4		
1957	265	2	5	272	97	29	—	113	0	0	6	16	0	0	1	2	2	1	10	25	31	6	340	7	11	7	2	5	3	357	1	2	6		
1958	254	4	10	268	66	18	0	136	1	0	7	16	0	3	1	1	1	0	7	12	36	3	309	7	9	5	3	5	3	326	2	2	7		
1959	332	2	11	345	81	16	0	115	2	0	7	18	0	3	1	1	1	1	7	17	39	2	310	6	11	5	4	6	5	330	0	2	9		
1960	478	4	13	495	209	155	40	160	5	0	5	24	—	2	3	1	b) 3	4	7	45	48	3	715	5	18	9	4	6	8	742	7	3	12		
1961	158	334	7	14	513	54	267	92	174	2	0	6	30	—	12	6	1	3	6	51	19	57	7	787	7	25	14	4	7	17	828	15	1	11	
1962	124	297	9	13	442	67	122	14	297	0	0	38	48	—	16	7	1	4	7	157	55	41	15	888	9	26	12	5	11	24	941	31	5	13	
1963	106	356	8	11	479	86	217	2	529	2	1	32	47	—	61	9	20	3	11	183	116	62	17	1 398	13	30	10	8	19	22	1 456	13	13	21	
1964	106	217	5	23	351	18	53	26	601	0	0	26	16	0	23	3	26	1	5	88	40	42	12	980	11	32	6	5	11	18	1 020	4	9	20	
1965	220	226	4	43	493	21	19	0	304	0	0	22	11	0	35	4	9	1	5	28	34	40	3	536	7	21	6	5	9	14	568	—	5	25	
1966	361	257	7	34	659	64	33	2	222	0	0	33	21	—	58	14	13	6	6	98	84	49	21	723	10	38	7	6	10	25	771	2	5	35	
1967	391	262	5	29	687	76	73	15	156	0	0	37	36	—	62	14	7	5	5	73	111	33	26	728	13	43	8	9	11	27	783	4	5	45	
<b>B</b>																																			
	<b>Darunter Edeltähle</b>										<b>Dont aciers spéciaux</b>					<b>Di cui acciai speciali</b>					<b>Waarvan speciaal staal</b>														
1954	.	.	.	.	.	2	.	.	.	.	.	2	.	.	.	0	b) 1	1	.	4	.	.	0	11	6	5	1	2	1	.	15	.	.	.	
1955	.	.	.	.	.	10	.	.	.	.	.	6	.	.	.	0	1	0	3	6	.	0	27	18	9	2	2	2	.	32	.	.	.		
1956	.	.	.	.	.	1	.	.	.	.	.	5	.	.	.	0	1	1	2	5	.	0	16	7	9	2	1	2	.	21	.	.	.		
1957	.	.	.	.	.	3	.	.	.	.	.	8	.	.	.	0	0	1	1	5	.	0	19	7	11	2	1	1	.	22	.	.	.		
1958	.	.	.	.	.	2	.	.	.	.	.	10	.	.	.	1	0	0	1	2	.	0	16	7	9	1	1	0	.	18	.	.	.		
1959	.	.	.	.	.	2	.	.	.	.	.	11	.	.	.	0	0	0	0	3	.	0	16	6	11	2	1	0	.	19	.	.	.		
1960	.	.	.	.	.	3	.	.	.	.	.	11	.	.	.	0	b) 0	2	1	5	.	0	23	5	18	4	0	0	.	28	.	.	.		
1961	.	.	.	.	.	0	4	0	.	.	.	17	.	.	.	0	0	2	2	6	.	1	32	7	25	4	1	0	.	37	.	.	.		
1962	.	.	.	.	.	0	4	0	.	.	.	18	.	.	.	2	0	2	2	7	.	1	35	9	26	4	1	1	.	42	.	.	.		
1963	.	.	.	.	.	0	4	0	.	.	.	22	.	.	.	1	0	3	2	11	.	0	43	13	30	4	2	1	.	50	.	.	.		
1964	.	.	.	.	.	0	5	7	.	.	10	8	.	.	.	1	0	2	3	7	.	0	43	11	32	3	1	2	.	49	.	.	.		
1965	.	.	.	.	.	0	5	3	.	.	7	7	.	.	.	0	0	0	2	5	.	0	29	7	21	2	2	1	.	34	.	.	.		
1966	.	.	.	.	.	0	13	0	.	.	13	10	.	.	.	0	0	1	3	7	.	0	48	10	38	3	2	2	.	55	.	.	.		
1967	.	.	.	.	.	0	10	0	.	.	15	15	.	.	.	1	0	0	5	8	.	0	56	13	43	3	3	3	.	64	.	.	.		

**Bezüge aus anderen Ländern der EGKS · Réceptions en provenance des autres pays de la CECA ·  
Arrivi dagli altri paesi della CECA · Aanvoer uit andere landen der EGKS**

1000 t

*	0	1	2	3	4	5	6	7	8	9	10	11	12	13	14	15	16	17	18	19	20	21	22	23	24	25	26	27	28	29	30	31	32	33
---	---	---	---	---	---	---	---	---	---	---	----	----	----	----	----	----	----	----	----	----	----	----	----	----	----	----	----	----	----	----	----	----	----	----

**A Eisen und Stahl · Sidérurgie · Siderurgia · Ijzer en staal**

(1952)	38	4	0	42	3	67	18	6	10	7	13	30	1	4	14	5	b) 0	1	20	58	0	1	259	.	.	3	2	8	273	15	6	1		
1953	22	0	0	22	11	86	12	—	26	4	68	14	—	—	32	19	1	1	9	86	16	0	383	24	11	6	3	2	396	—	6	2		
1954	97	0	0	97	4	90	23	14	6	5	9	41	1	7	33	15	3	3	22	65	29	1	371	6	6	5	5	4	2	387	5	10	3	
1955	84	0	0	85	4	69	20	1	5	4	4	19	2	6	19	10	2	5	19	50	22	1	260	6	7	6	5	3	2	277	11	16	3	
1956	101	1	1	103	7	42	9	8	10	1	2	18	1	10	13	27	1	8	18	62	22	1	259	5	17	4	4	3	2	273	9	14	4	
1957	124	1	1	125	25	46	6	34	10	2	3	27	1	14	27	40	1	14	24	73	3	12	363	4	22	4	4	3	6	380	12	16	5	
1958	55	0	7	62	5	70	8	32	8	1	12	32	1	34	26	41	3	17	47	93	25	3	458	3	19	18	3	2	5	486	36	15	5	
1959	44	0	7	51	9	86	9	164	9	0	19	50	1	25	16	48	21	20	65	120	30	5	696	4	37	4	3	3	7	713	63	16	6	
1960	199	3	15	218	18	191	15	185	10	0	17	68	2	53	22	66	b) 9	32	105	214	30	36	1 073	6	48	11	6	4	10	1 103	138	17	10	
1961	204	188	6	16	413	25	316	19	221	6	1	36	115	2	98	65	91	13	42	154	233	47	46	1 530	15	77	9	7	4	15	1 566	156	22	11
1962	147	228	5	30	410	8	223	13	273	8	1	56	111	2	174	77	118	20	44	380	317	63	57	1 944	16	64	15	8	5	23	1 996	121	22	10
1963	158	271	12	42	483	6	262	28	393	10	4	111	137	1	167	83	179	10	56	334	424	91	87	2 382	13	73	15	10	10	38	2 455	53	28	11
1964	45	167	2	29	243	29	175	30	478	4	1	63	49	1	68	40	71	5	36	206	278	63	94	1 690	5	59	14	6	8	21	1 739	11	18	12
1965	70	136	1	32	239	4	141	17	448	5	0	30	44	1	104	11	69	7	32	94	269	53	41	1 372	5	54	15	10	6	16	1 420	5	14	15
1966	39	156	7	41	243	5	191	18	453	8	0	58	93	3	117	59	83	13	29	247	302	61	25	1 767	7	95	27	9	10	26	1 839	15	21	22
1967	183	211	20	53	468	9	281	47	630	4	0	58	100	2	138	70	66	11	30	200	402	66	39	2 154	7	106	34	10	12	40	2 250	40	21	25

**B Darunter Edeltähle · Dont aciers spéciaux · Di cul acciai speciali · Waarvan speciaal staal**

1954	.	.	.	.	.	4	.	.	.	.	.	4	.	.	.	2	b) 0	0	1	.	.	0	12	6	6	1	1	1	.	.	.	.	14	.	.	.
1955	.	.	.	.	.	3	.	.	.	.	.	4	.	.	.	3	0	1	1	2	.	0	13	6	7	1	2	0	.	.	.	.	16	.	.	.
1956	.	.	.	.	.	5	.	.	.	.	.	9	.	.	.	1	0	3	1	2	.	0	22	5	17	1	1	2	.	.	.	.	25	.	.	.
1957	.	.	.	.	.	5	.	.	.	.	.	12	.	.	.	0	0	5	1	2	.	0	25	4	22	1	1	1	.	.	.	.	30	.	.	.
1958	.	.	.	.	.	4	.	.	.	.	.	9	.	.	.	0	1	5	1	2	.	0	22	3	19	1	1	0	.	.	.	.	24	.	.	.
1959	.	.	.	.	.	3	.	.	.	.	.	12	.	.	.	1	17	5	1	2	.	0	41	4	37	1	1	0	.	.	.	.	43	.	.	.
1960	.	.	.	.	.	7	.	.	.	.	.	30	.	.	.	1	b) 2	9	2	4	.	1	55	6	48	3	1	1	.	.	.	.	59	.	.	.
1961	.	.	.	.	.	0	11	5	.	.	.	55	.	.	.	2	0	10	2	6	.	0	92	15	77	3	1	1	.	.	.	.	97	.	.	.
1962	.	.	.	.	.	0	8	7	.	.	.	40	.	.	.	3	0	10	3	8	.	0	79	16	64	4	3	1	.	.	.	.	87	.	.	.
1963	.	.	.	.	.	0	11	0	.	.	.	42	.	.	.	2	0	16	2	12	.	0	86	13	73	4	3	1	.	.	.	.	93	.	.	.
1964	.	.	.	.	.	0	11	1	.	.	.	7	21	.	.	2	0	10	2	11	.	1	64	5	59	3	1	1	.	.	.	.	69	.	.	.
1965	.	.	.	.	.	0	5	4	.	.	.	7	17	.	.	2	0	9	4	11	.	1	59	5	54	2	2	1	.	.	.	.	64	.	.	.
1966	.	.	.	.	.	0	17	0	.	.	.	13	36	.	.	1	0	8	7	19	.	1	102	7	95	5	3	1	.	.	.	.	111	.	.	.
1967	.	.	.	.	.	0	24	0	.	.	.	13	40	.	.	2	0	8	7	20	.	0	113	7	106	6	3	2	.	.	.	.	124	.	.	.

\* Siehe Überschriften der Spalten und Bemerkungen Seite 83 (Faltblatt)

\* Voir les en-têtes des colonnes et remarques page 83 (dépliant)

\* Vedere le intestazioni delle colonne e le note a pagina 83 (pieghevole)

\* Voor de tekst der kolommen en bemerkingen zie men bladzijde 83 (vouwblad)

Einfuhr aus dritten Ländern · Importations en provenance des pays tiers · Importazioni provenienti dai paesi terzi · Invoer uit derde landen

	0	1	2	3	4	5	6	7	8	9	10	11	12	13	14	15	16	17	18	19	20	21	22	23	24	25	26	27	28	29	30	31	32	33		
<b>A Eisen und Stahl · Sidérurgie · Siderurgia · Ijzer en staal</b>																																				
(1952)	1	0	0	1	0	—	—	—	0	0	—	8	1	3	29	0	b) 0	.	21	22	66	0	149	.	.	.	.	.	.	.	.	.	.	.	.	4
1953	2	1	2	4	0	—	—	—	0	0	2	4	0	1	27	0	1	2	30	14	80	1	162	0	6	3	3	3	(28)	179	0	3	4			
1954	7	3	3	13	0	—	—	—	0	—	—	6	0	2	18	0	1	2	16	12	73	1	132	0	7	3	3	2	32	196	—	2	2			
1955	6	1	2	8	1	1	115	—	12	0	0	13	0	2	19	0	2	3	24	15	67	2	276	0	9	7	4	2	36	325	0	11	2			
1956	20	1	2	23	0	0	46	—	0	—	0	11	0	4	17	0	3	2	13	8	61	2	138	0	8	22	5	2	37	234	—	15	3			
1957	19	1	3	22	0	—	—	—	0	—	1	11	—	6	20	0	3	2	12	9	66	4	135	0	7	25	4	2	33	199	0	13	4			
1958	13	0	5	18	0	0	40	—	0	—	0	9	0	1	17	0	2	1	8	5	54	2	141	1	3	18	4	2	26	190	0	13	3			
1959	15	1	3	20	0	—	7	—	0	—	0	10	0	3	12	0	1	2	10	6	56	2	109	1	5	15	5	3	41	172	1	8	4			
1960	14	5	6	24	—	—	55	0	0	0	0	14	—	5	13	3	b) 3	2	12	6	64	2	180	1	7	16	6	4	52	258	0	3	5			
1961	0	11	1	5	17	0	3	86	—	0	0	0	18	0	7	25	4	2	2	12	26	23	2	212	1	8	10	6	5	43	276	0	2	6		
1962	0	12	0	4	16	0	2	26	7	0	0	2	21	1	8	17	5	1	2	25	15	22	3	155	1	8	14	5	4	37	214	0	2	6		
1963	1	25	1	8	35	0	0	55	161	0	0	2	37	6	10	15	6	1	2	41	31	6	3	375	1	8	9	6	4	52	446	0	1	6		
1964	0	26	0	10	36	0	0	77	26	0	—	1	48	2	7	23	4	3	2	9	24	1	3	232	1	10	11	6	5	75	328	—	1	7		
1965	1	10	—	12	23	9	1	47	1	0	0	1	17	1	9	15	1	3	1	18	24	2	3	152	2	10	13	6	5	51	225	0	1	7		
1966	3	14	0	10	28	21	0	57	—	0	0	2	21	0	11	19	2	2	2	23	24	0	4	188	1	10	11	6	4	57	266	0	1	7		
1967	—	11	0	16	27	242	0	57	0	0	0	3	31	0	4	13	1	1	1	34	19	0	4	411	1	12	9	6	3	43	472	0	2	8		
<b>B Darunter Edeltähle · Dont aciers spéciaux · Di cui acciai speciali · Waarvan speciaal staal</b>																																				
1954	.	.	.	.	.	0	.	.	.	.	3	.	.	.	.	0	b) 0	2	2	.	0	7	0	7	2	0	1	.	10	.	.	.	.			
1955	.	.	.	.	.	0	.	.	.	.	3	.	.	.	.	0	0	2	0	3	.	0	9	0	9	2	0	1	.	12	.	.	.	.		
1956	.	.	.	.	.	0	.	.	.	.	4	.	.	.	.	0	—	2	0	2	.	0	8	0	8	2	1	1	.	12	.	.	.	.		
1957	.	.	.	.	.	0	.	.	.	.	3	.	.	.	.	0	1	0	2	.	0	7	0	7	3	1	1	.	12	.	.	.	.			
1958	.	.	.	.	.	0	.	.	.	.	2	.	.	.	.	0	—	1	0	1	.	0	4	1	3	1	0	1	.	7	.	.	.	.		
1959	.	.	.	.	.	—	.	.	.	.	2	.	.	.	.	0	—	1	1	2	.	0	5	1	5	3	1	2	.	11	.	.	.	.		
1960	.	.	.	.	.	—	.	.	.	.	3	.	.	.	.	0	b) —	1	1	3	.	0	8	1	7	4	1	2	.	15	.	.	.	.		
1961	.	.	.	.	.	0	.	.	.	.	4	.	.	.	.	0	—	1	1	3	.	0	10	1	8	5	1	3	.	19	.	.	.	.		
1962	.	.	.	.	.	0	.	.	.	.	4	.	.	.	.	0	0	1	1	3	.	0	9	1	8	4	1	3	.	17	.	.	.	.		
1963	.	.	.	.	.	0	.	.	.	.	2	.	.	.	.	0	—	1	1	3	.	0	9	1	8	4	1	3	.	17	.	.	.	.		
1964	.	.	.	.	.	—	.	.	.	.	0	3	.	.	.	0	0	1	2	4	.	0	11	1	10	6	1	4	.	22	.	.	.	.		
1965	.	.	.	.	.	—	.	.	.	.	0	4	.	.	.	0	0	1	2	4	.	0	12	2	10	7	1	4	.	23	.	.	.	.		
1966	.	.	.	.	.	—	.	.	.	.	0	4	.	.	.	0	0	1	2	3	.	0	11	1	10	6	1	3	.	21	.	.	.	.		
1967	.	.	.	.	.	0	.	.	.	.	0	4	.	.	.	0	0	0	3	5	.	0	13	1	12	4	1	2	.	20	.	.	.	.		

**Bezüge aus anderen Ländern der EGKS · Réceptions en provenance des autres pays de la CECA ·  
Arrivi dagli altri paesi della CECA · Aanvoer uit andere landen der EGKS**

1000 t

*	0	1	2	3	4	5	6	7	8	9	10	11	12	13	14	15	16	17	18	19	20	21	22	23	24	25	26	27	28	29	30	31	32	33
<b>A</b>																																		
<b>Eisen und Stahl · Sidérurgie · Siderurgia · Ijzer en staal</b>																																		
(1952)	2	0	0	2	2	0	1	0	28	3	54	238	8	67	56	39	b) 2	.	92	54	17	4	666	.	.	27	24	59	776	12	11	3		
1953	2	0	1	3	35	2	0	—	41	3	124	188	16	62	102	53	8	3	115	44	9	14	817	0	5	31	28	(68)	943	17	(10)	0		
1954	7	0	2	10	42	58	1	—	47	6	80	317	28	109	88	73	8	6	129	77	8	16	1 093	0	7	40	11	38	75	1 257	19	14	1	
1955	5	0	4	9	43	2	85	8	42	7	85	381	27	119	109	80	9	9	159	72	8	19	1 262	0	13	39	13	38	88	1 440	20	36	2	
1956	3	1	4	8	69	4	0	—	39	11	77	394	20	144	123	88	14	9	177	62	13	18	1 261	1	15	52	20	49	113	1 495	16	41	2	
1957	3	1	6	10	129	3	45	0	44	10	93	459	35	147	123	93	16	9	249	53	12	21	1 542	1	15	45	16	43	126	1 771	11	38	2	
1958	1	0	3	4	58	2	42	0	33	5	98	269	27	84	77	65	13	7	241	46	11	21	1 099	1	11	39	8	37	105	1 288	12	25	1	
1959	3	0	4	7	62	4	20	1	42	7	104	435	37	120	107	89	7	8	143	150	16	24	1 375	2	14	50	9	46	118	1 599	13	29	2	
1960	9	1	5	15	84	19	11	2	43	9	110	484	37	177	124	98	b) 11	9	199	183	18	20	1 637	2	17	60	10	45	133	1 884	8	24	3	
1961	1	2	0	7	10	9	0	1	49	9	116	460	44	158	156	103	13	9	190	147	23	20	1 526	2	19	68	12	45	125	1 776	6	16	3	
1962	1	1	0	3	5	3	15	3	46	8	99	410	55	167	183	113	13	8	188	84	33	22	1 465	2	15	56	11	44	148	1 724	6	15	2	
1963	1	6	0	4	10	11	19	2	34	7	104	426	53	164	204	119	10	7	167	95	35	25	1 495	2	15	63	8	45	153	1 763	7	14	1	
1964	37	22	0	6	67	25	23	20	53	37	6	131	585	49	210	142	171	13	5	225	139	37	33	1 904	2	19	88	10	55	336	2 393	7	19	3
1965	16	5	0	7	29	8	22	1	49	36	8	112	519	51	215	142	149	11	7	223	129	32	31	1 746	3	22	99	13	54	322	2 234	7	24	5
1966	17	37	1	5	60	11	3	1	126	32	5	120	507	56	249	139	143	14	5	242	137	36	34	1 861	3	26	112	13	54	382	2 422	6	22	7
1967	0	9	0	5	14	9	16	11	93	34	4	120	499	71	242	127	131	12	4	222	153	40	37	1 826	1	32	119	13	60	509	2 527	3	20	5
<b>B</b>																																		
<b>Darunter Edelstähle · Dont aciers spéciaux · Di cui acciai speciali · Waarvan speciaal staal</b>																																		
1954	.	.	.	.	.	0	.	.	.	.	3	.	.	.	0	b) 0	3	1	.	0	7	1	7	3	1	1	.	.	12	.	.	.	.	
1955	.	.	.	.	.	0	.	.	.	.	5	.	.	.	0	—	6	1	1	.	0	14	0	13	5	1	6	.	.	26	.	.	.	.
1956	.	.	.	.	.	0	.	.	.	.	7	.	.	.	0	—	6	1	1	.	0	16	1	15	7	2	12	.	.	36	.	.	.	.
1957	.	.	.	.	.	0	.	.	.	.	7	.	.	.	0	0	6	1	1	.	0	16	1	15	4	1	7	.	.	28	.	.	.	.
1958	.	.	.	.	.	0	.	.	.	.	5	.	.	.	0	0	5	1	1	.	0	12	1	11	3	1	7	.	.	23	.	.	.	.
1959	.	.	.	.	.	0	.	.	.	.	7	.	.	.	0	—	5	1	3	.	0	16	2	14	4	1	10	.	.	31	.	.	.	.
1960	.	.	.	.	.	2	.	.	.	.	9	.	.	.	0	b) 0	4	1	3	.	0	20	2	17	6	2	11	.	.	38	.	.	.	.
1961	.	.	.	.	1	1	—	.	.	.	11	.	.	.	1	0	3	1	3	.	0	21	2	19	7	2	10	.	.	40	.	.	.	.
1962	.	.	.	.	0	0	—	.	.	.	8	.	.	.	0	0	3	2	3	.	0	17	2	15	5	2	10	.	.	33	.	.	.	.
1963	.	.	.	.	0	1	—	.	.	.	7	.	.	.	1	—	2	2	3	.	0	16	2	15	4	1	11	.	.	32	.	.	.	.
1964	.	.	.	.	0	2	—	.	.	.	1	9	.	.	1	0	2	4	4	.	0	22	2	19	6	2	12	.	.	41	.	.	.	.
1965	.	.	.	.	1	1	0	.	.	.	0	11	.	.	0	0	1	5	4	.	0	25	3	22	6	2	15	.	.	48	.	.	.	.
1966	.	.	.	.	1	0	0	.	.	.	2	11	.	.	0	0	1	7	6	.	0	29	3	26	7	3	14	.	.	53	.	.	.	.
1967	.	.	.	.	1	1	0	.	.	.	2	10	.	.	0	0	1	10	8	.	1	34	1	32	8	2	16	.	.	60	.	.	.	.

\* Siehe Überschriften der Spalten und Bemerkungen Seite 83 (Falblatt)

\* Voir les en-têtes des colonnes et remarques page 83 (dépliant)

\* Vedere le intestazioni delle colonne e le note a pagina 83 (pieghevole)

\* Voor de tekst der kolommen en bemerkungen zie men bladzijde 83 (vouwblad)

## Einfuhr aus dritten Ländern · Importations en provenance des pays tiers · Importazioni provenienti dai paesi terzi · Invoer uit derde landen

*	0	1	2	3	4	5	6	7	8	9	10	11	12	13	14	15	16	17	18	19	20	21	22	23	24	25	26	27	28	29	30	31	32	33		
<b>A</b>																																				
<b>Eisen und Stahl · Sidérurgie · Siderurgia · Ijzer en staal</b>																																				
(1952)	30		66	96	0	3	—	0	0	—	2	4	—	0	0	3	b) 0	—	4	1	6	18	—	37	—	—	—	—	—	—	—	—	—	—	—	—
1953	17	0	32	49	10	0	1	8	0	0	0	3	—	2	0	0	0	0	4	3	4	22	1	58	1	6	1	1	2	2	3	42	0	0	0	
1954	65	3	24	92	0	1	—	22	—	—	1	2	—	0	0	0	0	5	1	4	19	1	56	0	7	1	1	1	1	5	(3)	63	—	0	0	
1955	117	1	30	148	7	7	—	8	0	0	4	3	0	0	1	0	0	1	0	5	21	1	61	1	5	1	1	2	8	73	—	—	2	14		
1956	138	1	29	168	0	7	—	14	0	0	1	6	—	0	0	0	0	3	1	5	13	1	52	2	8	2	0	2	7	63	—	6	24			
1957	90	—	34	124	0	4	—	20	—	0	1	5	—	1	1	0	0	2	2	5	18	1	62	3	7	3	0	2	6	71	—	2	22			
1958	73	6	16	94	0	0	9	23	0	0	2	4	—	1	1	0	0	0	2	3	12	1	59	3	3	1	0	1	7	68	—	0	2	15		
1959	109	2	21	131	11	0	22	51	0	0	1	4	—	0	2	0	0	0	9	3	13	1	118	3	3	1	0	1	6	126	—	1	19			
1960	101	1	23	125	5	3	28	82	0	0	3	5	0	0	1	0	b) 0	1	10	8	16	1	165	4	5	2	2	5	175	—	0	1	25			
1961	17	56	7	21	101	0	0	7	69	0	—	3	7	—	0	3	0	0	10	4	11	1	114	3	5	2	2	2	5	127	0	1	25			
1962	62	89	5	21	176	1	17	11	100	1	0	8	17	—	2	4	0	1	0	36	4	8	1	211	7	4	4	3	2	5	225	5	1	20		
1963	73	176	7	27	282	0	35	9	95	0	0	14	13	0	1	4	2	0	0	22	19	4	1	219	10	12	3	3	3	6	234	21	1	19		
1964	32	64	6	27	129	0	36	8	77	0	0	21	5	—	2	2	0	0	0	6	11	2	1	173	14	17	3	4	2	7	190	2	1	25		
1965	28	61	2	25	116	0	19	1	81	0	0	23	3	—	1	2	0	0	0	8	6	1	2	147	18	25	9	4	2	8	169	1	1	28		
1966	35	66	1	30	133	2	2	4	105	0	0	19	3	0	1	3	1	2	0	17	8	1	2	171	14	21	4	5	2	8	189	0	0	25		
1967	9	49	1	35	94	28	5	42	136	0	—	21	5	—	1	5	0	6	1	24	7	1	1	283	16	35	5	4	2	6	300	—	0	24		
<b>B</b>																																				
<b>Darunter Edeltähle · Dont aciers spéciaux · Di cui acciai speciali · Waarvan speciaal staal</b>																																				
1954						0					2					0	0	4	1			0	8	0	7	1	0	0		9						
1955						0					3					0	0	1	0	1			6	1	5	1	0	0		8						
1956						0					5					0	0	3	0	2			10	0	8	1	0	0		12						
1957						0					5					0	0	2	0	2			10	3	7	1	0	0		12						
1958						0					4					0	0	0	1	1			6	3	3	1	0	0		7						
1959						0					4					0	0	0	0	1			6	3	3	0	0	0		7						
1960						0					5					0	0	1	0	2			8	4	5	1	0	1		10						
1961						0	0	0			5					0	0	0	0	2			8	3	5	1	1	1		11						
1962						0	0	—			7					0	0	0	2	2			11	7	4	2	1	1		15						
1963						0	0	4			11					1	0	0	0	6			22	10	12	1	2	1		26						
1964						0	0	10			14	2				0	0	0	1	3			31	14	17	1	3	1		35						
1965						0	0	18			18	2				0	0	0	1	3			43	18	25	2	2	1		48						
1966						0	0	14			14	2				0	0	0	1	3			35	14	21	2	3	1		41						
1967						0	0	28			17	2				0	0	—	1	3			52	16	35	1	3	1		56						

**Bezüge aus anderen Ländern der EGKS · Réceptions en provenance des autres pays de la CECA ·  
Arrivi dagli altri paesi della CECA · Aanvoer uit andere landen der EGKS**

1000 t

	0	1	2	3	4	5	6	7	8	9	10	11	12	13	14	15	16	17	18	19	20	21	22	23	24	25	26	27	28	29	30	31	32	33	
<b>A</b>	<b>Eisen und Stahl · Sidérurgie · Siderurgia · Ijzer en staal</b>																																		
(1952)	197	.	17	214	2	4	0	0	1	0	2	10	—	1	1	1	b) 0	.	1	2	0	0	25	.	.	.	.	.	.	.	.	.	.	.	.
1953	156	2	19	177	69	15	2	2	1	0	9	18	0	0	1	1	0	0	0	0	4	1	1	0	124	2	3	3	4	12	42	0	2	.	
1954	139	5	19	162	24	24	1	1	1	0	18	25	—	1	2	13	0	0	0	12	17	3	0	142	2	3	6	2	5	19	173	0	11	1	
1955	268	8	33	308	16	41	0	8	1	0	14	26	1	4	3	14	0	1	20	23	2	1	175	5	4	16	3	4	32	230	0	14	2		
1956	237	19	42	297	1	39	0	34	1	0	22	40	0	8	6	7	1	3	26	11	3	1	203	6	10	5	2	5	29	244	1	12	3		
1957	219	17	48	284	5	31	2	35	1	0	28	48	—	5	8	14	4	5	43	13	1	1	246	9	12	8	2	5	25	285	0	15	2		
1958	158	15	31	204	4	25	5	33	1	0	39	38	0	2	5	10	2	4	31	16	1	1	218	7	9	5	2	3	21	250	1	11	3		
1959	233	6	34	273	12	32	13	17	1	0	80	54	—	5	5	16	2	5	29	26	2	2	301	14	12	7	2	4	21	336	0	11	3		
1960	269	7	35	311	22	15	6	19	1	1	91	75	0	11	12	19	b) 5	3	32	47	3	4	365	22	16	8	3	5	23	405	0	5	6		
1961	247	65	9	31	352	48	33	4	12	1	1	94	119	1	22	22	20	3	75	47	5	3	515	23	19	11	4	4	28	561	1	4	7		
1962	203	72	18	35	329	15	36	19	64	1	1	85	98	0	18	17	17	4	3	78	35	8	4	504	30	19	9	6	3	31	553	0	4	6	
1963	145	79	13	33	270	29	73	11	138	1	1	83	99	0	31	15	14	5	3	98	49	2	5	656	32	26	13	6	5	32	772	0	4	7	
1964	65	124	13	47	249	202	109	18	138	1	0	147	76	0	35	20	18	12	7	132	73	5	7	1 000	33	29	17	6	9	40	1 072	1	6	9	
1965	30	112	12	42	196	151	71	3	105	2	1	153	80	0	48	24	18	8	5	135	73	9	8	894	35	34	19	7	9	44	974	0	6	11	
1966	21	88	11	37	157	183	91	6	234	3	1	179	80	0	45	29	20	11	3	152	174	13	11	1 235	40	36	36	6	9	61	1 348	4	7	11	
1967	28	84	14	37	163	195	85	25	308	2	0	174	85	1	46	20	21	10	2	119	152	17	12	1 273	31	38	27	5	16	143	1 465	3	11	11	
<b>B</b>	<b>Darunter Edeltähle · Dont aciers spéciaux · Di cui acciai speciali · Waarvan speciaal staal</b>																																		
1954	.	.	.	.	.	0	.	.	.	.	.	5	.	.	.	0	b) 0	0	0	.	.	0	6	2	3	1	1	0	.	.	.	.	.	.	
1955	.	.	.	.	.	0	.	.	.	.	.	8	.	.	.	0	0	0	1	0	.	0	9	5	4	1	1	0	.	.	.	.	.	.	
1956	.	.	.	.	.	0	.	.	.	.	.	12	.	.	.	0	0	2	1	0	.	0	15	6	10	1	1	1	.	.	.	.	.	.	
1957	.	.	.	.	.	0	.	.	.	.	.	17	.	.	.	0	0	2	1	0	.	0	21	9	12	1	1	1	.	.	.	.	.	.	
1958	.	.	.	.	.	0	.	.	.	.	.	12	.	.	.	1	0	2	0	0	.	0	16	7	9	1	1	0	.	.	.	.	.	.	
1959	.	.	.	.	.	0	.	.	.	.	.	21	.	.	.	1	1	1	1	1	.	0	26	14	12	1	1	1	.	.	.	.	.	.	
1960	.	.	.	.	.	0	.	.	.	.	.	31	.	.	.	1	b) 3	0	1	1	.	1	38	22	16	1	1	1	.	.	.	.	.	.	
1961	.	.	.	.	.	0	1	0	.	.	.	36	.	.	.	1	0	0	1	1	.	0	42	23	19	2	2	1	.	.	.	.	.	.	
1962	.	.	.	.	.	0	1	1	.	.	.	42	.	.	.	1	0	0	1	2	.	0	49	30	19	1	1	1	.	.	.	.	.	.	
1963	.	.	.	.	.	4	1	0	.	.	.	48	.	.	.	1	0	1	1	3	.	0	58	32	26	2	1	1	.	.	.	.	.	.	
1964	.	.	.	.	.	3	2	0	.	.	.	38	11	.	.	1	1	1	2	3	.	0	62	33	29	3	1	1	.	.	.	.	.	.	
1965	.	.	.	.	.	3	3	2	.	.	.	37	16	.	.	1	0	1	2	3	.	0	69	35	34	4	2	4	.	.	.	.	.	.	
1966	.	.	.	.	.	0	2	2	.	.	.	43	19	.	.	1	0	0	4	4	.	0	77	40	36	5	1	3	.	.	.	.	.	.	
1967	.	.	.	.	.	0	4	2	.	.	.	32	18	.	.	1	0	0	4	5	.	1	68	31	38	5	1	3	.	.	.	.	.	.	

\* Siehe Überschriften der Spalten und Bemerkungen Seite 83 (Falzblatt)

\* Voir les en-têtes des colonnes et remarques page 83 (dépliant)

\* Vedere le intestazioni delle colonne e le note a pagina 83 (pieghevole)

\* Voor de tekst der kolommen en bemerkingen zie men bladzijde 83 (vouwblad)

## Ausfuhr nach dritten Ländern · Exportations vers les pays tiers · Esportazioni verso i paesi terzi · Uitvoer naar derde landen

	*	0	1	2	3	4	5	6	7	8	9	10	11	12	13	14	15	16	17	18	19	20	21	22	23	24	25	26	27	28	29	30	31	32	33
<b>A</b>	<b>Eisen und Stahl · Sidérurgie · Siderurgia · Ijzer en staal</b>																																		
(1952)	641	1	8	650	54	456	3	279	127	328	1 897	83	550	612	226	b)31	.	555	565	63	160	6 000	.	.	251	307	705	7 263	18	204	34				
1953	376	0	74	450	16	375	57	25	272	133	321	1 787	101	519	516	163	27	27	612	538	58	179	5 728	13	59	107	208	725	6 768	9	(183)	18			
1954	337	0	23	360	54	532	45	10	195	83	287	1 635	107	485	552	233	27	33	727	632	111	332	6 080	12	56	116	30	348	335	7 409	12	(231)	19		
1955	451	2	45	498	96	471	38	16	250	162	329	1 821	71	611	853	288	30	67	735	825	211	352	7 225	19	84	179	47	418	956	8 824	38	(304)	39		
1956	293	4	114	410	89	501	23	15	302	189	372	2 196	111	770	989	321	46	81	1 056	986	235	382	8 664	12	100	211	76	422	1 076	10 448	57	(318)	34		
1957	287	3	103	393	142	681	42	14	385	191	347	2 284	128	756	805	262	43	92	1 207	1 028	208	403	9 020	16	139	210	76	419	1 390	11 116	36	255	46		
1958	170	1	33	204	148	893	45	29	451	193	449	2 169	72	551	687	243	38	143	1 320	1 448	309	306	9 495	17	179	210	67	424	1 332	11 528	14	216	32		
1959	272	5	39	316	131	838	64	128	209	78	655	2 512	110	801	1 030	341	47	185	1 241	1 403	393	415	10 580	24	251	256	52	537	1 613	13 039	53	202	72		
1960	347	3	37	387	143	738	56	220	284	81	620	2 553	88	690	934	402	b)43	190	1 311	1 542	439	425	10 758	25	265	299	64	592	1 819	13 532	13	200	67		
1961	349	3	65	417	119	1 038	37	156	230	104	651	2 580	99	675	942	387	49	168	1 063	1 415	367	391	10 472	28	250	313	49	529	1 768	13 130	10	181	64		
1962	526	5	71	602	117	558	35	157	246	91	623	2 224	87	712	921	438	65	144	860	1 326	429	321	9 354	34	223	264	51	455	1 965	12 089	14	198	50		
1963	340	2	92	435	90	477	113	155	178	44	622	2 011	77	751	949	348	49	115	822	1 485	416	362	9 063	20	183	265	41	453	1 571	11 393	9	194	48		
1964	20 187	6	123	336	67	570	207	282	131	38	851	1 937	107	876	1 093	435	58	130	925	1 811	537	436	10 490	28	238	311	48	483	1 494	12 826	6	152	51		
1965	23 192	4	131	349	61	1 024	151	703	247	31	1 170	2 708	130	1 109	1 324	453	112	116	1 634	2 351	473	493	14 290	60	257	362	73	489	1 831	17 044	4	171	57		
1966	17 247	2	165	432	37	838	125	741	147	33	995	2 172	135	1 003	1 076	411	103	135	1 454	1 919	521	553	12 400	52	278	396	67	479	1 661	15 003	36	161	76		
1967	376 657	2	80	1 115	8	785	643	993	129	55	1 055	2 191	135	1 014	1 233	432	86	172	1 556	2 560	615	659	14 322	55	373	426	70	483	2 029	17 330	21	134	78		
<b>B</b>	<b>Darunter Edelstähle · Dont aciers spéciaux · Di cui acciai speciali · Waarvan speciaal staal</b>																																		
1954	.	.	.	.	.	11	.	.	.	.	32	.	.	.	.	1	b)2	17	.	.	.	0	68	12	56	13	6	12	.	.	.	.	.	.	.
1955	.	.	.	.	.	28	.	.	.	.	38	.	.	.	.	1	2	29	2	4	.	0	104	19	84	16	6	13	.	.	.	.	.	98	.
1956	.	.	.	.	.	16	.	.	.	.	48	.	.	.	.	1	1	36	3	5	.	1	112	12	100	19	7	15	.	.	.	.	.	153	.
1957	.	.	.	.	.	25	.	.	.	.	58	.	.	.	.	1	1	56	6	6	.	1	154	16	139	24	10	16	.	.	.	.	.	203	.
1958	.	.	.	.	.	28	.	.	.	.	45	.	.	.	.	2	1	100	10	9	.	1	196	17	179	18	8	17	.	.	.	.	.	238	.
1959	.	.	.	.	.	37	.	.	.	.	59	.	.	.	.	2	1	143	15	18	.	0	275	24	251	20	8	32	.	.	.	.	.	335	.
1960	.	.	.	.	.	26	.	.	.	.	76	.	.	.	.	2	b)2	147	15	23	.	1	291	25	265	29	13	38	.	.	.	.	.	371	.
1961	.	.	.	.	.	0	19	2	.	.	109	.	.	.	.	2	0	119	7	19	.	1	279	28	250	34	12	45	.	.	.	.	.	369	.
1962	.	.	.	.	.	1	31	1	.	.	99	.	.	.	.	2	0	99	7	15	.	2	257	34	223	28	11	56	.	.	.	.	.	351	.
1963	.	.	.	.	.	1	10	0	.	.	84	.	.	.	.	3	0	71	7	22	.	3	202	20	183	26	9	58	.	.	.	.	.	296	.
1964	.	.	.	.	.	2	14	0	.	.	28	79	.	.	6	0	93	11	30	.	2	266	28	238	32	11	67	.	.	.	.	.	376	.	
1965	.	.	.	.	.	13	29	0	.	.	35	94	.	.	6	0	86	14	35	.	4	316	60	257	45	15	79	.	.	.	.	.	455	.	
1966	.	.	.	.	.	0	31	0	.	.	38	97	.	.	5	0	100	13	36	.	8	330	52	278	51	14	88	.	.	.	.	.	483	.	
1967	.	.	.	.	.	1	18	1	.	.	61	119	.	.	3	0	139	24	46	.	17	428	55	373	68	19	88	.	.	.	.	.	603	.	



Lieferungen in Länder der EGKS · Livraisons aux pays de la CECA · Consegne ai paesi della CECA · Leveringen aan landen der EGKS

1000 t

	0	1	2	3	4	5	6	7	8	9	10	11	12	13	14	15	16	17	18	19	20	21	22	23	24	25	26	27	28	29	30	31	32	33
<b>A</b>	<b>Eisen und Stahl · Sidérurgie · Siderurgia · Ijzer en staal</b>																																	
(1952)	235	19	10	263	3		241	3	48	10	138	497	11	144	100	78	b) 7		188	184	18	13	1 688				60	41	73	1 862	60	89	26	
1953	281	6	20	306	115		254	26	61	113	22	239	654	15	159	103	154	15	9	254	174	46	20	2 430	7	31	52	43	77	2 601	49	(88)	7	
1954	401	25	37	463	94		319	137	192	51	23	315	804	27	310	255	286	25	14	323	319	93	27	3 615	8	36	57	20	55	94	3 241	80	(99)	16
1955	553	28	68	648	93		333	169	333	60	17	318	1 123	31	387	368	382	33	24	534	492	102	43	4 843	11	73	71	40	60	131	5 145	157	(151)	20
1956	479	40	59	578	117		260	54	276	53	21	332	1 038	24	378	286	398	44	46	486	443	120	55	4 431	10	110	79	44	67	155	4 775	101	(141)	14
1957	532	46	61	638	217		282	138	366	66	24	344	1 024	38	411	300	459	44	53	598	483	133	71	5 052	14	134	69	36	72	188	5 416	45	116	15
1958	377	32	59	468	96		399	116	388	58	15	423	796	30	371	261	418	58	58	593	598	176	79	4 933	14	135	70	22	62	179	5 267	36	102	15
1959	455	24	78	558	163		483	224	552	70	17	556	1 152	41	403	332	498	45	67	643	1 104	202	105	6 656	21	173	96	33	89	226	7 099	48	88	25
1960	764	26	106	896	306		746	387	766	69	17	663	1 444	40	609	435	609	b) 86	71	855	1 602	199	125	9 027	37	274	129	37	96	271	9 559	131	58	43
1961	958	26	115	1 099	202		795	386	631	67	16	700	1 538	50	733	425	608	64	85	1 092	1 334	216	135	9 097	58	298	145	37	107	284	9 669	129	49	52
1962	850	36	120	1 006	162		650	360	624	63	15	752	1 564	60	794	456	643	78	87	1 313	1 624	300	167	9 712	47	292	138	32	118	336	10 335	148	45	37
1963	900	30	134	1 064	203		654	446	945	54	17	850	1 701	55	732	423	745	64	128	1 326	1 771	316	202	10 631	46	318	156	34	141	370	11 332	127	49	39
1964	242	1460	25	150	877	437	857	440	1159	52	10	985	1 889	51	833	504	811	74	95	1 525	2 026	313	259	12 319	67	386	202	40	160	587	13 307	63	47	49
1965	141	414	24	151	729	282	736	383	987	50	12	951	1 807	55	894	494	749	80	88	1 634	2 138	276	219	11 834	64	414	237	40	177	625	12 914	81	47	53
1966	119	435	24	152	729	337	724	465	1387	51	8	1076	1 976	62	1 023	567	736	91	82	1 749	2 153	309	209	12 986	67	466	300	43	200	717	14 246	62	48	69
1967	263	459	22	167	911	368	805	435	1671	49	8	1087	1 977	79	1 077	572	695	93	78	1 829	2 309	311	250	13 692	75	471	314	49	223	953	15 232	81	54	69

	Darunter Edeltähle											Dont aciers spéciaux							DI cui acciaio speciali				Waarvan speciaal staal						
1954	9											26							4				8						
1955	17											44							4				11						
1956	14											66							4				10						
1957	20											77							4				14						
1958	19											64							5				14						
1959	23											87							4				21						
1960	45											151							4				37						
1961	19											189							7				58						
1962	5											180							9				47						
1963	14											191							7				46						
1964	36											73							9				67						
1965	36											81							9				64						
1966	47											85							9				67						
1967	37											94							9				75						

\* Siehe Überschriften der Spalten und Bemerkungen Seite 83 (Falzblatt)

\* Voir les en-têtes des colonnes et remarques page 83 (dépliant)

\* Vedere le intestazioni delle colonne e le note a pagina 83 (pieghevole)

\* Voor de tekst der kolommen en bemerkingen zie men bladzijde 83 (vouwblad)

Ab 6.7.1959 einschl. Saarland · A partir du 6.7.1959 y compris Sarre · Dal 6.7.1959 inclusa la Sarre · Vanaf 6.7.1959 incl. Saarland

Ausfuhr nach dritten Ländern · Exportations vers les pays tiers · Esportazioni verso i paesi terzi · Uitvoer naar derde landen

*	0	1	2	3	4	5	6	7	8	9	10	11	12	13	14	15	16	17	18	19	20	21	22	23	24	25	26	27	28	29	30	31	32	33
---	---	---	---	---	---	---	---	---	---	---	----	----	----	----	----	----	----	----	----	----	----	----	----	----	----	----	----	----	----	----	----	----	----	----

## A

## Eisen und Stahl · Sidérurgie · Siderurgia · Ijzer en staal

1952	208	0	0	208	50	17	0	1	71	14	89	268	16	78	56	44	b) 15	11	149	93	28	12	1 011	28	28	65	52	319	1 447	0	82	1	
1953	84	0	57	141	1	35	1	—	75	16	105	201	24	137	29	28	12	5	157	64	10	14	911	5	18	51	49	324	1 334	1	56	3	
1954	176	0	5	181	13	134	17	0	75	14	95	286	42	107	75	71	9	10	229	48	12	23	1 259	5	25	44	12	66	397	1 778	0	84	3
1955	105	1	16	122	31	121	12	5	101	32	108	262	41	110	87	52	10	16	211	78	19	26	1 323	4	28	60	26	69	395	1 872	0	83	10
1956	169	3	56	229	21	138	7	3	108	30	124	366	50	179	135	118	27	22	408	234	19	35	2 025	5	43	79	28	101	527	2 760	5	107	14
1957	213	3	30	246	28	181	14	2	134	35	127	562	47	192	135	123	25	34	569	265	14	38	2 524	5	59	103	37	128	781	3 573	4	93	22
1958	116	1	0	117	25	298	29	0	112	22	156	427	37	164	112	87	18	39	752	284	19	29	2 611	9	55	100	26	87	684	3 507	3	75	14
1959	199	4	7	211	26	510	53	54	72	16	267	533	59	215	172	127	25	71	643	297	32	68	3 240	15	97	115	26	131	749	4 260	13	88	29
1960	293	2	2	297	12	391	24	83	100	21	210	512	38	207	175	162	b) 23	52	758	288	39	78	3 171	11	95	143	32	149	959	4 454	8	84	23
1961	296	2	19	317	1	708	31	31	68	18	221	600	53	262	233	113	25	35	570	220	46	70	3 304	12	90	145	31	155	922	4 557	8	68	16
1962	229	2	18	491	17	406	22	72	67	8	211	408	39	261	203	141	35	31	512	330	64	48	2 876	22	90	135	31	126	1 030	4 198	8	73	14
1963	105	2	53	362	4	364	38	34	61	9	228	431	26	256	223	106	25	39	525	310	65	38	2 781	9	77	128	26	117	691	3 743	6	64	11
1964	19	5	52	242	2	247	172	127	45	11	305	337	42	292	223	103	35	32	524	452	96	38	3 081	13	90	140	27	124	638	4 011	5	59	13
1965	20	3	46	244	17	474	99	226	85	9	348	468	50	383	317	129	72	24	972	663	105	70	4 512	30	96	151	34	132	749	5 578	3	64	15
1966	16	2	75	305	18	321	92	304	67	17	307	477	56	382	257	102	72	29	818	534	110	133	4 096	13	109	168	36	143	743	5 186	6	44	23
1967	376	2	22	831	1	348	373	608	56	10	388	668	53	401	373	107	66	47	862	952	148	233	5 694	21	146	219	47	152	977	7 089	4	41	25

## B

## Darunter Edeltähle · Dont aciers spéciaux · Di cui acciai speciali · Waarvan speciaal staal

1954					6							16				0	b) 1	5	2			0	30	5	25	6	3	9		48				
1955					6							15				0	1	6	2	1			0	31	4	28	9	3	11		54			
1956					3							28				0	1	11	1	3			0	48	5	43	12	4	12		76			
1957					4							37				0	1	16	3	3			0	64	5	59	14	6	12		96			
1958					2							26				1	0	27	6	2			0	64	9	55	12	5	12		93			
1959					7							36				0	1	53	8	8			0	112	15	97	14	6	22		155			
1960					11							39				1	b) 1	38	6	10			0	106	11	95	20	9	24		159			
1961					0	13		1				54				1	0	21	5	6			0	102	12	90	22	9	27		160			
1962					0	28		1				54				1	0	17	3	9			0	111	22	90	20	9	30		169			
1963					0	9		0				47				3	0	14	4	9			1	86	9	77	20	7	33		146			
1964					1	11		0				9	49			3	0	14	4	11			0	102	13	90	21	8	38		170			
1965					12	21		0				14	49			3	0	10	4	11			0	126	30	96	24	9	44		202			
1966					0	27		0				9	50			3	0	13	5	13			0	121	13	109	25	10	49		206			
1967					0	12		1				23	72			2	0	27	11	18			2	167	21	146	34	16	51		268			

**Lieferungen in andere Länder der EGKS Livraisons aux autres pays de la CECA**  
**Consegna agli altri paesi della CECA · Leveringen aan andere landen der EGKS**

1000 t

	0	1	2	3	4	5	6	7	8	9	10	11	12	13	14	15	16	17	18	19	20	21	22	23	24	25	26	27	28	29	30	31	32	33	
<b>A</b>	<b>Eisen und Stahl · Sidérurgie · Siderurgia · Ijzer en staal</b>																																		
1952	116	6	0	123	0	2	0	—	29	7	8	37	2	12	10	3	b)2	3	32	16	8	1	172	16	38	12	42	264	9	11	1				
1953	116	4	1	120	98	13	3	0	45	9	27	56	7	43	7	10	6	1	38	9	1	2	372	6	9	26	17	48	463	7	16	1			
1954	187	17	0	205	83	44	83	0	30	21	36	66	16	33	38	5	5	7	73	16	6	2	564	3	11	25	12	20	53	675	2	18	1		
1955	183	18	1	202	59	30	79	8	45	12	28	62	12	35	40	8	6	12	136	32	6	2	613	4	19	29	15	20	63	741	21	19	1		
1956	145	32	0	177	26	59	4	51	41	14	38	98	13	44	39	28	15	19	147	48	6	2	693	5	34	38	21	25	78	855	48	26	4		
1957	245	41	1	287	119	74	103	58	43	17	46	183	23	48	43	93	19	27	232	55	10	3	1 196	6	58	35	19	25	100	1 376	17	25	4		
1958	193	29	0	222	79	107	28	61	32	13	72	149	7	39	35	64	21	24	238	49	16	4	1 038	5	40	25	10	19	87	1 179	20	22	3		
1959	171	11	1	182	94	130	154	92	47	13	92	275	12	88	78	84	17	23	250	167	28	3	1 647	9	65	46	13	32	130	1 867	19	29	4		
1960	364	6	1	370	99	215	313	141	50	13	130	554	13	214	187	169	b)55	30	456	280	32	22	2 974	15	129	72	21	43	167	3 277	64	36	7		
1961	542	7	2	551	64	284	319	127	43	13	141	664	16	286	151	118	46	35	647	210	39	30	3 233	20	152	77	23	47	159	3 540	78	32	5		
1962	207	220	15	8	449	102	239	293	195	37	13	137	628	29	345	188	132	54	35	699	183	39	37	3 386	18	161	71	23	50	194	3 724	91	29	3	
1963	203	300	16	11	529	121	268	334	297	33	13	183	672	27	297	171	149	40	40	675	235	45	35	3 635	20	170	75	21	56	207	3 994	52	35	4	
1964	183	279	6	6	473	148	159	261	341	33	8	211	669	29	294	172	196	48	38	708	315	54	32	3 716	24	181	93	21	65	314	4 208	22	29	5	
1965	102	206	7	5	320	103	152	261	290	34	9	198	606	32	282	148	168	46	30	642	317	46	34	3 396	27	183	101	22	59	299	3 877	14	28	7	
1966	90	269	9	12	380	107	136	295	413	33	6	196	623	40	342	176	167	58	26	743	352	51	30	3 792	33	219	143	25	72	363	4 394	12	21	10	
1967	236	252	11	11	510	124	218	339	667	33	5	206	592	37	323	152	162	57	24	647	346	53	48	4 034	35	227	158	29	86	513	4 819	21	28	13	
<b>B</b>	<b>Darunter Edeltähle · Dont aciers spéciaux · Di cui acciai speciali · Waarvan speciaal staal</b>																																		
1954						2						9				0	b)0	1	2		1	14	3	11	6	2	5								
1955						4						12				0	0	4	1	2		0	23	4	19	7	3	6						27	
1956						6						21				0	0	7	11	3		0	39	5	34	7	3	8						40	
1957						15						31				3	0	11	2	4		0	64	6	58	5	3	7						56	
1958						9						20				0	0	11	2	3		0	45	5	40	4	2	5						79	
1959						6						47				2	0	13	2	4		0	74	9	65	11	4	7						57	
1960						13						87				3	b)16	17	3	6		0	145	15	129	20	7	10						96	
1961						3	15	16				103				5	1	19	5	7		0	173	20	152	24	8	12						181	
1962						2	17	19				106				6	1	18	3	7		0	179	18	161	23	9	14						217	
1963						7	16	14				115				5	1	17	4	11		1	190	20	170	22	8	15						225	
1964						7	16	22				32	86			8	1	18	6	10		0	205	24	181	26	7	18						235	
1965						5	19	30				32	83			7	1	16	6	11		0	210	27	183	25	8	15						256	
1966						8	33	20				39	103			7	0	14	11	18		0	252	33	219	31	10	17						258	
1967						6	38	19				39	104			7	1	14	12	22		2	262	35	227	30	12	19						310	

\* Siehe Überschriften der Spalten und Bemerkungen Seite 83 (Falzblatt)

\* Voir les en-têtes des colonnes et remarques page 83 (dépliant)

\* Vedere le intestazioni delle colonne e le note a pagina 83 (pieghevole)

\* Voor de tekst der kolommen en bemerkingen zie men bladzijde 83 (vouwblad)

Bis 5.7.1959 einschl. Saarland · Jusqu'au 5.7.1959 y compris Sarre · Fino al 5.7.1959 inclusa la Sarre · Tot 5.7.1959 incl. Saarland

Ausfuhr nach dritten Ländern · Exportations vers les pays tiers · Esportazioni verso i paesi terzi · Uitvoer naar derde landen

*	0	1	2	3	4	5	6	7	8	9	10	11	12	13	14	15	16	17	18	19	20	21	22	23	24	25	26	27	28	29	30	31	32	33
---	---	---	---	---	---	---	---	---	---	---	----	----	----	----	----	----	----	----	----	----	----	----	----	----	----	----	----	----	----	----	----	----	----	----

**A** Eisen und Stahl · Sidérurgie · Siderurgia · Ijzer en staal

(1952)	252	1	8	261	0	107	0	99	62	70	555	58	161	165	45	b)16	.	123	164	26	106	1 758	.	.	35	116	211	2 119	10	121	20			
1953	147	0	16	163	11	203	1	5	116	90	112	605	73	166	185	41	9	18	119	207	46	81	2 085	3	38	26	77	(235)	2 423	5	(120)	13		
1954	31	—	18	49	13	233	15	0	69	52	111	525	57	145	181	61	8	14	156	217	94	127	2 078	3	29	31	9	152	261	2 532	7	126	11	
1955	177	0	28	206	52	178	11	0	97	106	118	622	21	241	427	77	8	22	204	256	174	133	2 747	4	50	37	9	206	322	3 321	15	186	23	
1956	31	0	53	84	18	128	3	0	109	109	109	670	37	241	266	65	9	21	226	254	193	150	2 608	4	39	35	11	170	279	3 103	7	139	15	
1957	8	0	60	68	20	102	0	0	114	103	128	664	58	195	184	53	8	33	205	221	179	156	2 423	5	66	34	6	135	332	2 930	3	136	17	
1958	3	0	27	31	25	119	0	0	145	107	178	545	23	148	202	58	8	65	168	376	233	125	2 523	5	99	38	10	129	349	3 049	2	117	15	
1959	5	0	24	29	27	119	4	16	78	34	226	750	26	241	227	62	13	82	148	383	290	140	2 867	6	119	47	12	178	520	3 623	7	89	27	
1960	9	0	28	38	4	78	0	4	109	43	224	638	28	162	188	55	b)6	94	134	386	336	139	2 629	7	108	56	11	168	508	3 372	1	92	27	
1961	14	1	41	55	0	93	0	3	95	74	289	545	24	150	169	76	7	87	138	501	263	125	2 640	8	89	58	8	137	473	3 316	0	103	27	
1962	1	4	0	45	50	0	58	5	4	115	69	274	457	25	126	143	71	15	76	99	278	295	90	2 201	5	77	38	10	84	370	2 704	2	105	26
1963	0	2	0	32	35	0	76	53	2	47	29	277	519	24	145	156	64	17	45	105	310	254	101	2 226	5	56	35	10	104	380	2 754	1	111	29
1964	0	4	1	52	58	0	230	0	3	47	23	363	428	38	176	181	90	15	65	149	442	323	148	2 724	6	86	54	11	104	379	3 272	1	74	29
1965	0	2	1	69	72	10	204	1	114	80	15	490	545	36	203	187	74	24	58	190	598	253	132	3 213	6	87	57	18	96	423	3 807	0	84	32
1966	0	3	0	59	62	0	230	2	140	29	12	458	495	38	222	155	71	19	62	190	491	276	125	3 014	6	93	53	18	84	364	3 533	1	95	41
1967	0	3	0	32	35	0	292	0	140	41	35	430	461	55	216	161	63	16	59	212	548	291	150	3 170	8	114	61	16	88	389	3 724	1	84	41

**B** Darunter Edelmähle · Dont aciers spéciaux · Di cui acciaio speciali · Waarvan speciaal staal

1954	.	.	.	.	.	5	.	.	.	.	12	.	.	.	.	1	b)0	12	2	.	0	31	3	29	7	2	0	.	.	.	.	.	.	.	.	.
1955	.	.	.	.	.	20	.	.	.	.	12	.	.	.	.	1	0	18	1	3	.	0	55	4	50	7	2	1	.	.	.	.	.	.	.	.
1956	.	.	.	.	.	9	.	.	.	.	15	.	.	.	.	1	0	15	1	2	.	0	43	4	39	6	2	1	.	.	.	.	.	.	.	.
1957	.	.	.	.	.	20	.	.	.	.	16	.	.	.	.	0	0	30	3	1	.	0	71	5	66	6	2	2	.	.	.	.	.	.	.	.
1958	.	.	.	.	.	25	.	.	.	.	16	.	.	.	.	1	0	54	2	6	.	1	104	5	99	5	2	2	.	.	.	.	.	.	.	.
1959	.	.	.	.	.	27	.	.	.	.	17	.	.	.	.	0	0	66	5	9	.	0	124	6	119	5	1	4	.	.	.	.	.	.	.	.
1960	.	.	.	.	.	2	.	.	.	.	19	.	.	.	.	1	b)0	73	8	11	.	0	115	7	108	8	2	6	.	.	.	.	.	.	.	.
1961	.	.	.	.	0	4	1	.	.	.	25	.	.	.	.	1	0	55	2	10	.	1	97	8	89	10	1	7	.	.	.	.	.	.	.	.
1962	.	.	.	.	0	1	0	.	.	.	22	.	.	.	.	1	0	49	2	6	.	1	82	5	77	7	1	8	.	.	.	.	.	.	.	.
1963	.	.	.	.	0	1	0	.	.	.	18	.	.	.	.	0	0	29	2	9	.	2	61	5	56	5	1	7	.	.	.	.	.	.	.	.
1964	.	.	.	.	0	2	0	.	.	.	12	11	.	.	.	3	0	47	4	12	.	1	92	6	86	8	1	10	.	.	.	.	.	.	.	.
1965	.	.	.	.	0	4	0	.	.	.	11	13	.	.	.	1	0	43	6	12	.	1	92	6	87	12	2	12	.	.	.	.	.	.	.	.
1966	.	.	.	.	0	3	0	.	.	.	11	16	.	.	.	1	0	47	5	7	.	8	98	6	93	16	2	10	.	.	.	.	.	.	.	.
1967	.	.	.	.	0	4	1	.	.	.	14	25	.	.	.	1	0	47	7	7	.	15	122	8	114	20	2	10	.	.	.	.	.	.	.	.

Lieferungen in andere Länder der EGKS · Livraisons aux autres pays de la CECA ·  
 Consegna agli altri paesi della CECA · Leveringen aan andere landen der EGKS

1000 t

*	0	1	2	3	4	5	6	7	8	9	10	11	12	13	14	15	16	17	18	19	20	21	22	23	24	25	26	27	28	29	30	31	32	33
---	---	---	---	---	---	---	---	---	---	---	----	----	----	----	----	----	----	----	----	----	----	----	----	----	----	----	----	----	----	----	----	----	----	----

**A Eisen und Stahl · Sidérurgie · Siderurgia · Ijzer en staal**

(1952)	63	10	10	83	2	37	0	4	2	27	118	3	28	27	28	b) 5	.	26	30	5	9	351	.	.	5	6	10	372	37	78	13			
1953	103	1	19	122	11	92	4	9	26	7	75	193	2	56	59	71	7	1	61	74	25	4	777	2	18	14	6	(11)	807	32	(81)	4		
1954	88	1	33	123	9	114	22	54	9	1	76	203	3	113	119	92	17	2	124	134	44	8	1 144	5	23	11	5	8	17	1 185	54	87	10	
1955	235	5	60	300	29	126	11	113	11	4	79	307	8	159	174	106	20	6	147	191	33	9	1 534	7	43	19	21	11	39	1 623	109	114	13	
1956	217	5	58	280	76	71	1	74	9	6	90	278	4	140	137	76	21	17	107	134	35	9	1 285	4	57	16	19	8	39	1 366	43	69	7	
1957	179	0	58	238	88	53	1	47	20	6	106	280	4	149	125	74	20	19	112	137	48	12	1 300	3	52	14	13	16	41	1 385	14	70	10	
1958	82	0	51	133	7	79	4	26	23	1	167	266	4	127	119	77	29	19	136	197	64	19	1 366	4	56	18	11	16	48	1 459	5	67	8	
1959	158	8	70	236	30	98	10	93	18	4	263	320	9	136	162	90	23	22	169	485	66	33	2 032	4	61	18	9	17	45	2 121	10	43	19	
1960	223	12	96	331	86	60	3	55	11	3	275	212	11	117	115	62	b) 28	24	126	752	60	45	2 043	4	68	12	12	7	30	2 104	20	11	32	
1961	244	14	102	360	70	98	9	117	13	1	357	320	12	143	154	104	14	34	136	627	71	42	2 324	5	88	17	9	6	37	2 394	15	14	39	
1962	192	25	17	96	330	13	81	11	104	14	2	362	245	9	119	109	118	13	36	167	686	90	49	2 230	4	81	17	7	5	38	2 297	14	13	27
1963	128	14	12	102	257	19	94	25	116	13	1	355	212	5	105	65	152	13	67	159	693	84	62	2 239	2	83	20	9	7	42	2 318	33	11	39
1964	50	46	15	127	239	134	280	24	167	9	1	401	190	5	130	62	98	16	39	190	763	80	84	2 673	3	97	27	13	9	60	2 782	14	13	39
1965	29	69	16	120	234	71	170	5	210	9	2	388	211	6	186	72	109	20	41	205	786	67	47	2 605	3	118	35	13	14	82	2 748	21	13	36
1966	6	47	12	110	176	94	194	11	238	7	0	477	227	9	175	63	114	23	37	156	651	76	47	2 599	4	129	37	13	15	93	2 757	31	20	43
1967	5	64	8	118	194	111	175	15	223	3	1	416	206	12	178	62	93	22	33	187	618	75	46	2 477	5	132	37	17	14	151	2 696	51	21	46

**B Darunter Edeltähle · Dont aciers spéciaux · Di cui acciai speciali · Waarvan speciaal staal**

1954	.	.	.	.	.	5	.	.	.	.	15	.	.	.	.	4	b) 0	2	1	.	0	28	5	23	5	1	0	.	.	.	.	.	.	.	.
1955	.	.	.	.	.	11	.	.	.	.	27	.	.	.	.	4	0	6	0	1	.	0	50	7	43	10	2	2	.	.	.	.	.	.	.
1956	.	.	.	.	.	5	.	.	.	.	34	.	.	.	.	4	1	16	0	1	.	0	61	4	57	9	2	2	.	.	.	.	.	.	.
1957	.	.	.	.	.	2	.	.	.	.	27	.	.	.	.	3	2	19	0	1	.	0	55	3	52	7	2	1	.	.	.	.	.	.	.
1958	.	.	.	.	.	5	.	.	.	.	24	.	.	.	.	4	6	18	0	2	.	0	59	4	56	9	2	2	.	.	.	.	.	.	.
1959	.	.	.	.	.	6	.	.	.	.	21	.	.	.	.	2	11	21	0	3	.	0	65	4	61	8	2	2	.	.	.	.	.	.	.
1960	.	.	.	.	.	6	.	.	.	.	23	.	.	.	.	0	b) 16	22	1	5	.	0	73	4	68	4	1	1	.	.	.	.	.	.	.
1961	.	.	.	.	.	1	6	0	.	.	46	.	.	.	.	1	0	27	1	10	.	0	93	5	88	5	1	1	.	.	.	.	.	.	.
1962	.	.	.	.	.	0	5	3	.	.	31	.	.	.	.	3	1	28	2	13	.	1	85	4	81	4	1	1	.	.	.	.	.	.	.
1963	.	.	.	.	.	0	9	6	.	.	26	.	.	.	.	1	1	28	1	13	.	0	85	2	83	5	1	1	.	.	.	.	.	.	.
1964	.	.	.	.	.	1	12	6	.	.	10	20	.	.	.	1	0	21	3	14	.	0	100	3	97	6	1	1	.	.	.	.	.	.	.
1965	.	.	.	.	.	0	16	22	.	.	11	28	.	.	.	0	0	23	6	14	.	0	121	3	118	8	1	4	.	.	.	.	.	.	.
1966	.	.	.	.	.	1	22	21	.	.	12	38	.	.	.	1	0	18	6	9	.	6	134	4	129	9	2	3	.	.	.	.	.	.	.
1967	.	.	.	.	.	0	23	24	.	.	15	39	.	.	.	1	0	15	6	8	.	7	137	5	132	8	3	2	.	.	.	.	.	.	.

\* Siehe Überschriften der Spalten und Bemerkungen Seite 83 (Faltblatt)

\* Voir les en-têtes des colonnes et remarques page 83 (dépliant)

\* Vedere le intestazioni delle colonne e le note a pagina 83 (pieghevole)

\* Voor de tekst der kolommen en bemerkungen zie men bladzijde 83 (vouwblad)

## Ausfuhr nach dritten Ländern · Exportations vers les pays tiers · Esportazioni verso i paesi terzi · Uitvoer naar derde landen

74

	0	1	2	3	4	5	6	7	8	9	10	11	12	13	14	15	16	17	18	19	20	21	22	23	24	25	26	27	28	29	30	31	32	33
<b>A</b>	<b>Eisen und Stahl · Sidérurgie · Siderurgia · Ijzer en staal</b>																																	
(1952)	0	0	1	1	0	0	8	0	0	0	2	4	0	2	2	1	b)0	.	1	0	0	0	19	.	.	3	2	104	128	0	0	13		
1953	—	—	1	1	0	—	37	—	0	0	7	5	—	—	5	1	0	0	6	0	0	3	68	5	0	0	0	151	151	0	0	3		
1954	1	0	1	2	28	9	8	7	1	0	0	17	1	2	2	1	2	0	5	0	0	5	88	3	2	1	4	97	195	0	(0)	5		
1955	2	0	0	2	13	24	0	7	0	0	12	24	—	1	2	4	5	15	16	6	3	6	140	10	0	5	4	150	303	—	2	6		
1956	4	1	0	5	45	64	—	10	1	3	8	119	2	3	48	5	2	20	14	15	10	12	379	3	0	11	28	4	194	616	0	2	4	
1957	2	0	0	2	94	57	0	11	25	16	15	83	0	4	44	3	5	2	27	86	9	6	488	3	1	14	24	4	161	690	0	3	8	
1958	0	0	0	1	96	17	—	5	32	26	26	36	0	0	31	4	7	16	31	122	42	10	502	2	14	15	22	5	172	716	0	3	2	
1959	3	0	2	5	77	4	1	1	3	6	49	89	0	3	73	16	1	7	40	115	33	8	524	1	9	18	8	7	180	737	0	4	17	
1960	1	0	0	2	113	3	0	20	24	2	54	205	0	3	62	28	b)1	10	63	134	33	10	767	1	13	11	12	17	179	985	0	7	14	
1961	0	0	1	1	118	8	0	5	8	7	21	153	0	2	39	37	0	15	51	91	22	7	586	1	19	10	6	15	207	824	0	0	14	
1962	0	0	2	1	3	100	10	0	10	6	1	22	98	0	1	15	29	0	16	34	132	24	6	506	0	20	11	4	7	337	865	0	6	3
1963	0	0	0	0	0	86	2	0	9	11	0	9	35	0	2	8	12	0	13	27	144	31	6	395	1	18	14	2	8	316	734	0	7	4
1964	0	0	0	0	0	65	11	0	7	7	1	21	137	0	30	34	26	1	14	48	201	35	42	680	4	26	24	5	11	303	1 023	0	10	9
1965	0	0	0	0	0	33	31	0	34	23	0	54	432	—	56	138	27	1	17	96	243	36	84	1 306	17	39	35	15	21	454	1 830	0	16	8
1966	0	0	0	0	1	19	12	—	88	12	0	21	221	—	28	51	36	0	21	119	208	38	100	975	23	45	42	9	13	364	1 404	0	17	9
1967	0	0	0	1	1	7	4	—	96	8	0	12	185	0	12	42	29	1	31	150	181	49	67	875	10	64	39	5	14	500	1 434	0	4	11
<b>B</b>	<b>Darunter Edeltähle · Dont aciers spéciaux · Di cui acciai speciali · Waarvan speciaal staal</b>																																	
1954	.	.	.	.	.	0	.	.	.	.	3	.	.	.	.	b)0	.	2	.	.	.	5	3	2	0	1	2	.	.	.	.	.	.	
1955	.	.	.	.	.	2	.	.	.	.	8	.	.	.	.	0	0	0	0	2	0	0	0	10	10	0	0	1	2	.	.	.	.	
1956	.	.	.	.	.	0	.	.	.	.	2	.	.	.	.	0	0	0	0	0	0	3	3	0	1	2	1	.	.	.	.	.	.	
1957	.	.	.	.	.	0	.	.	.	.	2	.	.	.	.	0	0	1	0	0	0	4	3	1	4	2	2	.	.	.	.	.	.	
1958	.	.	.	.	.	0	.	.	.	.	1	.	.	.	.	1	0	13	0	0	0	16	2	14	1	1	0	.	.	.	.	.	.	
1959	.	.	.	.	.	0	.	.	.	.	0	.	.	.	.	1	0	7	0	1	0	9	1	9	1	0	0	.	.	.	.	.	.	
1960	.	.	.	.	.	0	.	.	.	.	1	.	.	.	.	0	b)0	10	0	1	0	14	1	13	1	0	0	.	.	.	.	.	.	
1961	.	.	.	.	0	0	0	.	.	.	2	.	.	.	.	0	0	15	0	2	0	20	1	19	2	1	0	.	.	.	.	.	.	
1962	.	.	.	.	1	0	0	0	.	.	2	.	.	.	.	0	0	15	0	4	0	21	0	20	1	0	1	.	.	.	.	.	.	
1963	.	.	.	.	0	0	0	0	.	.	2	.	.	.	.	0	0	13	0	3	0	20	1	18	1	0	1	.	.	.	.	.	.	
1964	.	.	.	.	1	1	0	0	.	.	3	4	.	.	.	0	0	13	2	4	0	29	4	26	2	1	1	.	.	.	.	.	.	
1965	.	.	.	.	0	3	0	0	.	.	4	23	.	.	.	2	0	14	3	5	0	56	17	39	5	4	2	.	.	.	.	.	.	
1966	.	.	.	.	0	2	0	0	.	.	6	30	.	.	.	0	0	19	3	7	0	68	23	45	7	1	2	.	.	.	.	.	.	
1967	.	.	.	.	0	1	0	0	.	.	7	21	.	.	.	0	—	31	6	8	0	74	10	64	12	1	1	.	.	.	.	.	.	

Lieferungen in andere Länder der EGKS · Livraisons aux autres pays de la CECA ·  
 Consegne agli altri paesi della CECA · Leveringen aan andere landen der EGKS

1000 t

*	0	1	2	3	4	5	6	7	8	9	10	11	12	13	14	15	16	17	18	19	20	21	22	23	24	25	26	27	28	29	30	31	32	33
---	---	---	---	---	---	---	---	---	---	---	----	----	----	----	----	----	----	----	----	----	----	----	----	----	----	----	----	----	----	----	----	----	----	----

**A** Eisen und Stahl · Sidérurgie · Siderurgia · Ijzer en staal

(1952)	0	2	0	2	0	0	0	0	0	0	0	0	0	0	0	0	0	0	0	0	0	0	1	0	0	0	0	0	1	0	0	0	12
1953	1	0	0	0	0	5	0	0	0	0	0	0	0	0	0	0	0	0	0	0	0	6	0	0	0	0	0	0	0	0	0	0	2
1954	1	0	0	1	0	2	1	0	0	0	0	0	0	0	0	0	0	0	0	0	0	7	0	0	0	0	0	0	0	0	0	0	6
1955	3	0	0	3	0	6	19	0	0	0	0	0	0	0	0	0	0	0	1	28	2	0	59	0	0	0	0	0	3	0	0	0	5
1956	0	0	0	0	5	1	0	13	0	0	5	0	1	4	0	0	7	4	8	0	0	49	1	2	0	1	0	6	56	0	1	3	
1957	0	0	0	0	5	2	0	25	0	0	4	0	0	1	0	1	16	15	1	1	72	1	2	0	1	0	6	79	0	0	1	3	
1958	0	0	0	0	5	1	0	45	0	0	3	0	0	0	0	5	2	14	10	0	0	86	0	11	0	3	0	5	94	0	1	3	
1959	0	0	0	0	18	0	25	16	0	1	16	0	0	0	0	1	12	18	10	2	0	118	0	25	1	4	0	2	125	0	0	3	
1960	0	0	0	0	22	0	0	43	0	0	1	17	0	0	0	0	0	0	0	21	18	4	0	130	1	20	0	0	3	134	0	1	3
1961	0	0	0	0	0	7	0	8	1	0	10	0	0	0	0	0	14	16	3	0	0	60	0	14	1	0	0	4	66	0	0	5	
1962	0	0	0	0	0	1	0	5	0	6	12	0	0	0	0	2	20	19	4	0	70	0	5	0	0	0	1	72	0	1	4		
1963	0	0	0	0	0	0	0	6	0	1	20	0	4	5	1	0	2	21	33	7	1	101	0	7	2	1	0	7	111	0	1	2	
1964	0	0	0	0	11	15	0	3	0	6	153	0	14	80	4	0	3	32	49	3	2	376	11	16	3	2	0	57	439	0	3	4	
1965	0	0	0	0	2	3	0	6	0	12	204	0	46	53	10	0	4	44	104	6	7	501	10	26	4	2	1	79	587	0	4	8	
1966	0	0	0	0	4	6	0	28	0	0	9	223	0	6	87	8	0	7	57	150	6	1	592	5	34	8	2	2	70	673	0	5	11
1967	0	0	0	0	6	6	0	42	0	0	11	203	0	11	59	2	0	7	55	144	6	0	554	6	37	9	2	2	57	624	0	1	7

**B** Darunter Edeltähle · Dont aciers spéciaux · Di cui acciai speciali · Waarvan speciaal staal

1954	0	0	0	0	0	0	0	0	0	0	0	0	0	0	0	0	0	0	0	0	0	0	0	0	0	0	0	0	0	0	0	0	0	
1955	0	0	0	0	0	0	0	0	0	0	0	0	0	0	0	0	0	0	0	0	0	0	0	0	0	0	0	0	0	0	0	0	0	
1956	0	0	0	0	2	0	0	0	0	0	1	0	0	0	0	0	0	0	0	0	3	1	2	0	0	0	0	0	0	0	0	0	0	0
1957	0	0	0	0	2	0	0	0	0	0	0	0	0	0	0	0	0	0	0	0	2	1	2	0	0	0	0	0	0	0	0	0	0	0
1958	0	0	0	0	4	0	0	0	0	0	1	0	0	0	0	0	0	0	0	0	11	0	11	0	2	0	0	0	0	0	0	0	0	0
1959	0	0	0	0	10	0	0	0	0	0	0	0	0	0	0	0	0	0	0	0	25	0	25	1	0	0	0	0	0	0	0	0	0	0
1960	0	0	0	0	13	0	0	0	0	0	1	0	0	0	0	0	0	0	0	0	20	1	20	0	0	0	0	0	0	0	0	0	0	0
1961	0	0	0	0	0	7	0	0	0	0	2	0	0	0	0	0	1	4	0	0	14	0	14	0	0	0	0	0	0	0	0	0	0	0
1962	0	0	0	0	0	0	0	0	0	0	1	0	0	0	0	0	2	0	2	0	5	0	5	0	0	0	0	0	0	0	0	0	0	0
1963	0	0	0	0	0	0	0	0	0	0	1	0	0	0	0	0	2	0	3	0	7	0	7	1	0	0	0	0	0	0	0	0	0	0
1964	0	0	0	0	9	0	0	0	0	2	4	0	0	0	0	3	3	5	1	1	27	11	16	1	0	0	0	0	0	0	0	0	0	0
1965	0	0	0	0	1	0	0	0	0	11	9	0	0	0	0	3	3	4	2	2	36	10	26	1	0	0	0	0	0	0	0	0	0	0
1966	0	0	0	0	5	1	0	0	0	6	7	0	0	0	0	5	6	6	1	1	39	5	34	1	0	0	0	0	0	0	0	0	0	0
1967	0	0	0	0	1	6	0	0	0	6	11	0	0	0	0	3	6	9	0	0	43	6	37	2	0	0	0	0	0	0	0	0	0	0

\* Siehe Überschriften der Spalten und Bemerkungen Seite 83 (Falzblatt)

\* Voir les en-têtes des colonnes et remarques page 83 (dépliant)

\* Vedere le intestazioni delle colonne e le note a pagina 83 (pieghevole)

\* Voor de tekst der kolommen en bemerkingen zie men bladzijde 83 (vouwblad)





**Lieferungen in andere Länder der EGKS · Livraisons aux autres pays de la CECA ·  
Consegne agli altri paesi della CECA · Leveringen aan andere landen der EGKS**

1000 t

*	0	1	2	3	4	5	6	7	8	9	10	11	12	13	14	15	16	17	18	19	20	21	22	23	24	25	26	27	28	29	30	31	32	33
<b>A</b>																																		
<b>Eisen und Stahl · Sidérurgie · Siderurgia · Ijzer en staal</b>																																		
(1952)	54	0	—	54	0	—	—	—	0	1	0	1	—	0	0	1	b) 0	—	7	0	—	0	10	—	—	0	0	0	2	0	12	1	—	0
1953	50	—	0	50	0	0	—	37	0	0	0	1	—	0	1	4	—	0	19	1	0	0	64	0	0	0	1	1	2	68	0	—	0	
1954	85	2	—	87	0	0	—	116	0	0	11	1	0	0	0	9	0	0	11	23	5	0	177	0	0	1	0	1	3	181	3	(0)	0	
1955	96	—	0	96	0	—	—	122	0	0	14	3	0	2	2	16	0	0	18	51	7	0	235	0	0	1	0	1	4	240	14	(3)	0	
1956	97	—	—	97	0	0	—	71	0	0	14	8	—	4	2	18	0	0	14	52	7	1	191	0	0	1	0	0	—	192	1	(7)	0	
1957	82	—	0	82	0	0	—	152	0	0	18	11	—	4	3	16	0	0	13	73	7	0	297	4	0	2	0	0	5	305	3	5	0	
1958	72	—	0	72	0	0	0	157	0	0	29	13	—	0	2	20	0	1	11	80	22	0	336	5	1	7	0	0	8	351	1	3	0	
1959	79	1	0	80	0	0	0	179	1	0	29	14	—	1	1	21	0	2	20	101	20	0	390	7	0	9	0	1	9	409	2	4	0	
1960	118	5	0	123	0	0	0	235	0	0	33	23	0	2	1	25	b) 0	1	33	143	30	1	528	13	0	14	0	1	16	560	9	2	0	
1961	127	1	0	128	0	0	4	117	0	1	32	28	1	2	2	27	0	2	48	124	27	0	417	15	2	17	0	1	24	459	4	1	0	
1962	153	0	0	153	0	0	6	62	0	0	36	29	0	3	7	25	0	2	65	179	35	1	450	17	2	14	0	2	33	499	1	1	0	
1963	115	0	0	115	10	2	4	261	0	1	34	40	0	1	30	38	0	1	93	165	50	1	733	18	3	15	0	3	33	785	4	1	0	
1964	2	77	—	78	75	1	2	270	1	0	65	53	1	2	2	44	0	3	86	172	42	0	819	21	6	12	1	5	47	884	5	1	0	
1965	1	72	—	73	68	13	5	147	0	1	60	53	1	2	3	41	1	2	71	194	46	1	707	18	6	17	0	9	48	781	5	1	0	
1966	1	65	—	66	74	38	80	261	0	1	73	120	0	5	6	33	0	1	81	241	51	1	1 067	21	7	18	0	13	68	1 165	3	1	0	
1967	0	74	—	74	91	30	39	267	0	2	81	85	1	6	5	34	1	0	95	264	55	1	1 057	27	10	21	0	15	116	1 209	2	3	0	
<b>B</b>																																		
<b>Darunter Edelmstähle · Dont aciers spéciaux · Di cui acciai speciali · Waarvan speciaal staal</b>																																		
1954	—	—	—	—	0	—	—	—	—	—	—	—	—	—	—	—	0	b) —	0	—	—	0	0	0	0	0	0	0	—	—	—	—	—	
1955	—	—	—	—	0	—	—	—	—	—	—	—	—	—	—	—	—	—	0	0	—	—	0	0	0	0	0	0	—	—	—	—	—	—
1956	—	—	—	—	0	—	—	—	—	—	—	—	—	—	—	—	—	—	0	0	—	—	0	0	0	0	0	0	—	—	—	—	—	—
1957	—	—	—	—	0	—	—	—	—	—	—	—	—	—	—	—	—	—	1	—	0	0	0	0	0	0	0	0	—	—	—	—	—	—
1958	—	—	—	—	—	—	—	—	—	—	—	—	—	—	—	—	—	—	1	—	0	0	0	0	0	0	0	0	—	—	—	—	—	—
1959	—	—	—	—	—	—	—	—	—	—	—	—	—	—	—	—	—	—	0	—	0	0	0	0	0	0	0	0	—	—	—	—	—	—
1960	—	—	—	—	—	—	—	—	—	—	—	—	—	—	—	—	—	—	1	b) 0	0	0	0	0	0	0	0	0	—	—	—	—	—	—
1961	—	—	—	—	0	—	—	—	—	—	—	—	—	—	—	—	—	—	1	—	1	0	0	0	17	15	2	0	0	0	—	—	—	—
1962	—	—	—	—	0	—	—	—	—	—	—	—	—	—	—	—	—	—	0	—	1	0	1	0	19	17	2	0	0	0	—	—	—	—
1963	—	—	—	—	1	—	—	—	—	—	—	—	—	—	—	—	—	—	0	—	1	0	1	0	21	18	3	0	0	1	—	—	—	—
1964	—	—	—	—	1	—	—	—	—	—	—	—	—	—	—	—	—	—	0	—	0	0	1	0	27	21	6	0	0	1	—	—	—	—
1965	—	—	—	—	0	—	—	—	—	—	—	—	—	—	—	—	—	—	0	—	0	0	1	0	24	18	6	1	0	1	—	—	—	—
1966	—	—	—	—	1	—	—	—	—	—	—	—	—	—	—	—	—	—	0	—	0	0	1	0	28	21	7	1	0	3	—	—	—	—
1967	—	—	—	—	2	—	—	—	—	—	—	—	—	—	—	—	—	—	0	—	0	0	2	0	37	10	27	1	0	5	—	—	—	—

\* Siehe Überschriften der Spalten und Bemerkungen Seite 83 (Faltblatt)

\* Voir les en-têtes des colonnes et remarques page 83 (dépliant)

\* Vedere le intestazioni delle colonne e le note a pagina 83 (pieghevole)

\* Voor de tekst der kolommen en bemerkingen zie men bladzijde 83 (vouwblad)

## Ausfuhr nach dritten Ländern · Exportations vers les pays tiers · Esportazioni verso i paesi terzi · Uitvoer naar derde landen

·	0	1	2	3	4	5	6	7	8	9	10	11	12	13	14	15	16	17	18	19	20	21	22	23	24	25	26	27	28	29	30	31	32	33	
<b>A</b>	<b>Eisen und Stahl · Sidérurgie · Siderurgia · Ijzer en staal</b>																																		
(1952)	12	0	—	12	4	246	74	2	109	51	167	1 052	9	306	388	133	b) .	.	252	305	9	42	3 150	.	.	145	100	71	3 465	7	2	—			
1953	7	—	0	8	4	135	20	1	80	27	96	974	4	217	296	87	6	4	284	206	3	81	2 522	0	2	28	61	62	2 674	4	(1)	0			
1954	1	—	—	1	1	157	6	2	50	17	65	794	7	231	293	91	8	9	289	285	2	178	2 483	0	0	36	3	102	59	2 683	5	12	0		
1955	1	0	0	1	0	149	15	4	51	23	76	901	8	258	336	142	7	15	255	375	7	186	2 805	1	6	68	4	116	60	3 053	19	15	0		
1956	0	—	4	4	5	171	12	2	84	47	99	1 017	22	343	538	121	8	18	378	386	9	184	3 444	0	17	79	7	122	76	3 729	36	16	0		
1957	1	—	13	14	1	340	28	2	110	37	62	961	23	362	438	71	6	23	359	338	3	202	3 366	0	13	53	8	126	74	3 627	24	13	0		
1958	0	—	5	5	2	457	16	2	162	37	82	1 154	12	232	339	83	5	23	304	482	3	141	3 536	0	11	49	11	173	78	3 847	9	11	1		
1959	0	0	6	6	3	203	6	1	55	21	103	1 131	24	339	556	126	8	25	299	405	8	198	3 511	0	26	65	5	194	115	3 890	25	10	0		
1960	0	0	7	7	13	266	32	6	50	15	109	1 186	21	313	506	146	b) 13	34	266	519	5	198	3 699	2	49	83	4	231	115	4 132	3	8	4		
1961	0	—	5	5	0	229	6	3	58	5	104	1 269	22	255	497	149	16	31	187	382	6	188	3 406	1	52	95	3	202	110	3 816	1	3	6		
1962	—	0	—	8	8	83	6	14	58	13	102	1 251	23	318	557	186	14	22	117	339	16	176	3 297	1	36	77	5	218	126	3 724	2	2	6		
1963	—	0	—	7	7	35	2	4	59	5	94	1 020	26	345	561	158	6	18	86	353	20	216	3 010	1	30	84	3	206	110	3 412	2	3	3		
1964	—	0	—	19	19	82	29	3	31	3	137	1 030	27	374	652	209	7	19	137	370	22	208	3 339	1	36	89	4	222	107	3 761	0	2	1		
1965	—	5	0	17	21	245	10	63	59	6	245	1 236	44	461	676	214	15	18	262	462	24	206	4 247	2	34	113	4	223	125	4 710	1	3	2		
1966	—	0	0	30	30	222	6	7	40	4	169	951	40	366	609	195	11	22	232	386	28	195	3 483	0	31	121	1	227	100	3 932	8	2	2		
1967	0	0	—	25	26	140	8	22	25	9	171	799	27	380	648	220	2	34	232	519	38	206	3 481	0	48	100	2	218	75	3 875	10	2	1		
<b>B</b>	<b>Darunter Edeltähle · Dont aciers spéciaux · Di cul acciai speciali · Waarvan speciaal staal</b>																																		
1954	.	.	.	.	.	0	.	.	.	.	1	.	.	.	.	0	b) 0	0	0	.	.	0	1	0	0	0	0	0	0	0	0	0	0	0	0
1955	.	.	.	.	.	0	.	.	.	.	2	.	.	.	.	0	—	4	0	1	.	0	7	1	6	0	0	0	.	.	7	.	.	.	.
1956	.	.	.	.	.	4	.	.	.	.	2	.	.	.	.	0	0	9	1	0	.	0	17	0	17	0	0	0	.	.	18	.	.	.	.
1957	.	.	.	.	.	1	.	.	.	.	1	.	.	.	.	0	0	9	1	1	.	0	13	0	13	0	0	0	.	.	13	.	.	.	.
1958	.	.	.	.	.	2	.	.	.	.	2	.	.	.	.	0	0	6	2	0	.	0	11	0	11	0	0	2	.	.	14	.	.	.	.
1959	.	.	.	.	.	3	.	.	.	.	3	.	.	.	.	—	0	18	2	0	.	0	26	0	26	0	0	5	.	.	32	.	.	.	.
1960	.	.	.	.	.	13	.	.	.	.	12	.	.	.	.	0	b) 0	25	1	1	.	—	52	2	49	0	2	6	.	.	60	.	.	.	.
1961	.	.	.	.	.	0	1	—	.	.	22	.	.	.	.	0	0	29	1	1	.	0	53	1	52	0	1	9	.	.	63	.	.	.	.
1962	.	.	.	.	.	0	1	0	0	.	16	.	.	.	.	0	0	18	2	0	.	0	37	1	36	1	1	17	.	.	56	.	.	.	.
1963	.	.	.	.	.	0	0	0	0	.	13	.	.	.	.	0	0	16	1	1	.	—	31	1	30	0	0	17	.	.	49	.	.	.	.
1964	.	.	.	.	.	0	0	—	.	.	0	13	.	.	.	0	0	19	1	4	.	0	37	1	36	1	1	18	.	.	57	.	.	.	.
1965	.	.	.	.	.	0	0	—	.	.	0	9	.	.	.	0	0	18	1	7	.	—	36	2	34	4	0	22	.	.	62	.	.	.	.
1966	.	.	.	.	.	0	0	0	.	.	1	1	.	.	.	0	—	21	0	9	.	0	32	0	31	3	0	26	.	.	61	.	.	.	.
1967	.	.	.	.	.	—	0	—	.	.	1	0	.	.	.	0	0	34	0	12	.	0	48	0	48	2	0	24	.	.	74	.	.	.	.

Lieferungen in andere Länder der EGKS · Livraisons aux autres pays de la CECA ·  
 Consegne agli altri paesi della CECA · Leveringen aan andere landen der EGKS

1000 t

	0	1	2	3	4	5	6	7	8	9	10	11	12	13	14	15	16	17	18	19	20	21	22	23	24	25	26	27	28	29	30	31	32	33		
<b>A</b>	<b>Eisen und Stahl · Sidérurgie · Siderurgia · Ijzer en staal</b>																																			
1952	1	.	0	2	1	176	27	3	15	1	104	341	6	104	63	47	b)	.	123	138	5	3	1	154	.	.	17	21	21	1	214	12	0	—		
1953	13	2	0	14	6	149	14	15	42	7	136	404	7	60	37	67	3	7	133	89	19	14	1	209	0	4	11	19	16	1	255	10	(0)	0		
1954	40	5	3	48	2	161	30	21	12	1	192	533	9	162	98	179	4	6	114	145	36	18	1	723	0	3	21	2	26	21	1	792	20	10	0	
1955	36	5	7	48	5	177	74	71	4	1	197	751	11	191	152	251	6	4	206	214	55	32	2	402	0	10	22	3	28	22	2	477	14	13	0	
1956	19	4	1	24	10	129	49	68	2	1	190	650	7	188	105	276	8	4	214	201	71	43	2	214	0	16	23	2	33	32	2	304	9	16	0	
1957	26	4	1	32	5	153	33	83	3	1	174	545	11	211	129	276	4	6	224	203	68	55	2	186	0	23	18	2	30	35	2	271	12	15	0	
1958	30	4	8	42	5	211	84	99	3	1	156	365	19	205	104	256	5	11	193	263	73	56	2	107	0	28	16	2	27	32	2	184	10	9	0	
1959	47	4	8	59	20	255	35	172	3	0	172	528	19	177	91	303	4	8	185	341	86	69	2	469	0	22	23	7	39	40	2	577	17	12	0	
1960	59	3	10	72	98	471	72	291	8	0	224	637	16	275	130	352	b)	5	15	218	409	73	56	3	351	3	56	30	4	45	55	3	484	38	8	1
1961	44	4	11	60	65	409	55	262	10	1	169	536	20	302	118	359	4	14	246	355	74	63	3	063	17	42	32	4	52	60	3	211	31	2	2	
1962	2	52	4	15	73	46	329	50	258	12	0	210	650	21	326	152	367	10	13	362	556	133	81	3	577	8	42	35	2	61	69	3	745	42	1	3
1963	6	134	2	22	164	53	291	83	265	7	2	278	757	23	325	153	404	10	18	378	645	129	103	3	923	6	54	44	3	74	81	4	125	38	1	3
1964	7	59	4	17	87	69	402	152	379	10	0	302	824	15	393	188	469	9	13	508	727	133	140	4	735	8	85	67	3	81	108	4	994	22	1	2
1965	8	67	1	25	101	38	398	112	334	7	0	294	733	16	378	218	421	13	11	671	737	112	131	4	625	6	82	80	3	95	117	4	920	40	2	2
1966	22	53	2	30	101	57	350	79	428	11	0	320	784	13	496	235	414	10	11	713	758	125	131	4	937	3	77	95	2	98	124	5	256	15	1	5
1967	22	69	3	38	107	35	377	42	471	12	0	372	890	30	560	293	404	13	14	845	938	121	154	5	571	1	65	90	1	106	115	5	884	8	1	3
<b>B</b>	<b>Darunter Edeltähle · Dont aciers spéciaux · Di cui acciai speciali · Waarvan speciaal staal</b>																																			
1954	.	.	.	.	.	2	.	.	.	.	.	1	.	.	.	0	b)	—	0	.	.	.	3	0	3	0	0	0	.	.	3	.	.	.	.	
1955	.	.	.	.	.	2	.	.	.	.	.	5	.	.	.	0	0	2	0	0	.	.	0	10	0	10	0	1	1	.	.	12	.	.	.	
1956	.	.	.	.	.	1	.	.	.	.	.	10	.	.	.	0	0	3	2	0	.	.	0	17	0	16	0	1	4	.	.	21	.	.	.	
1957	.	.	.	.	.	1	.	.	.	.	.	15	.	.	.	0	0	5	1	0	.	.	—	23	0	23	0	0	3	.	.	26	.	.	.	
1958	.	.	.	.	.	1	.	.	.	.	.	15	.	.	.	0	—	10	1	0	.	.	0	28	0	28	0	0	3	.	.	31	.	.	.	
1959	.	.	.	.	.	2	.	.	.	.	.	13	.	.	.	0	0	7	1	0	.	.	0	22	0	22	0	0	4	.	.	27	.	.	.	
1960	.	.	.	.	.	14	.	.	.	.	.	26	.	.	.	0	b)	0	14	1	4	.	.	0	59	3	56	0	1	5	.	.	65	.	.	
1961	.	.	.	.	.	14	7	0	.	.	.	23	.	.	.	0	0	12	3	0	.	.	0	59	17	42	1	1	5	.	.	66	.	.		
1962	.	.	.	.	.	3	4	0	.	.	.	24	.	.	.	0	0	11	6	1	.	.	0	50	8	42	2	0	8	.	.	60	.	.		
1963	.	.	.	.	.	6	4	0	.	.	.	31	.	.	.	0	0	14	4	2	.	.	0	60	6	54	1	1	11	.	.	73	.	.		
1964	.	.	.	.	.	27	9	0	.	.	.	5	31	.	.	0	—	12	4	4	.	.	0	93	8	85	3	1	12	.	.	110	.	.		
1965	.	.	.	.	.	30	7	0	.	.	.	6	24	.	.	0	0	11	2	7	.	.	0	87	6	82	5	1	21	.	.	115	.	.		
1966	.	.	.	.	.	37	5	—	.	.	.	4	17	.	.	0	0	9	1	7	.	.	0	80	3	77	3	0	25	.	.	109	.	.		
1967	.	.	.	.	.	28	5	0	.	.	.	3	15	.	.	0	0	5	1	8	.	.	0	66	1	65	2	0	26	.	.	95	.	.		

— Um die Tabellen 77 bis 82 zu lesen, hier entfallen und Seite 143

— Pour consulter les tableaux 77 à 82 déplier ici et page 143

— Per consultare le tabelle da 77 a 82 aprire qui e la pagina 143

— Voor raadpleging der tabellen 77 tot 82, zie men het vouwblad op deze pagina en op bladzijde 143

\* Siehe Überschriften der Spalten und Bemerkungen Seite 83 (Falzblatt)

\* Voir les en-têtes des colonnes et remarques page 83 (dépliant)

\* Vedere le intestazioni delle colonne e le note a pagina 83 (pieghevole)

\* Voor de tekst der kolommen en bemerkungen zie men bladzijde 83 (vouwblad)

## EGKS/CECA

1000 t

Länder — Pays — Paesi — Landen	Zelle Ligne Righe Lijn	*	Roheisen — Fontes — Ghisa — Ruwijzer (c)													Stahl (des Vertrages) — Acier (CECA) — Acciaio (Trattato) — Staal (Verdrag)											*
			A													Blöcke und Halbzeug — Lingots et demi-produits — Lingotti e semi-prodotti — Blokken en halffabrikaten											
			1956	1957	1958	1959	1960	1961	1962	1963	1964	1965	1966	1967	1956	1957	1958	1959	1960	1961	1962	1963	1964	1965	1966	1967	
I. — Einfuhr — Importations — Importazioni — Invoer																											
EGKS	1	1	180	290	224	174	341	548	468	541	470	323	364	531	68	241	223	356	637	652	639	708	567	501	553	713	1
CECA	2	2	289	240	131	239	324	353	340	250	237	230	174	184	160	134	83	143	142	179	111	132	433	236	299	296	2
	3	3	—	—	0	0	—	—	—	—	0	0	—	—	4	5	12	52	32	7	1	0	4	9	12	3	3
	4	4	94	81	75	85	119	129	168	117	81	68	67	73	1	0	10	2	3	6	3	14	84	85	193	157	4
	5	5	25	30	43	62	72	60	73	166	91	97	100	123	188	185	295	282	630	525	429	435	632	540	479	451	5
	6	6	587	641	473	560	855	1 090	1 050	1 073	880	719	705	910	420	565	622	834	1 445	1 369	1 182	1 290	1 741	1 365	1 532	1 629	6
	7	7	504	474	491	716	872	734	986	1 061	616	649	809	792	263	287	208	198	683	585	306	420	277	134	236	586	7
	8	8	37	58	109	128	88	96	133	73	34	35	29	41	1	0	1	8	14	1	9	19	33	8	19	67	8
	9	9	14	10	18	14	13	11	7	25	16	11	5	1	8	6	2	1	9	9	11	17	19	21	23	11	9
	10	10	48	61	89	68	94	90	118	210	156	235	277	329	5	2	0	0	0	0	19	65	83	49	60	81	10
	11	11	136	159	82	55	27	2	1	1	1	2	7	43	155	36	11	63	43	16	9	5	4	3	4	11	11
	12	12	11	0	1	11	3	6	5	9	1	0	45	73	57	29	18	27	40	46	58	26	2	0	1	11	12
	13	13	17	11	39	52	203	184	73	153	97	32	10	18	2	3	2	0	177	265	30	2	2	2	23	250	13
	14	14	263	298	338	329	390	337	473	304	314	368	469	115	195	58	48	304	364	143	138	144	84	130	423	14	14
	15	15	232	285	268	260	228	189	238	217	150	141	153	173	56	165	40	21	87	53	56	110	135	79	101	168	15
	16	16	241	176	153	387	446	344	649	588	312	336	442	322	148	92	151	149	380	221	163	282	133	51	105	162	16
	17	17	218	160	54	278	275	222	515	396	237	213	264	233	20	44	58	16	60	61	64	99	43	21	1	1	17
	18	18	1	14	140	6	22	104	51	19	23	8	9	16	47	17	41	0	62	87	6	49	48	2	0	15	18
	19	19	0	2	47	1	0	81	32	4	1	1	2	0	46	15	1	0	31	13	1	1	46	1	0	0	19
	20	20	0	11	93	5	22	12	11	5	12	6	7	15	0	1	40	0	31	72	6	18	0	0	—	—	20
	21	21	8	6	12	32	47	61	106	110	81	74	143	91	0	—	—	—	20	18	2	—	—	1	2	2	21
	22	22	8	6	12	32	47	61	98	110	80	73	68	40	0	—	—	—	—	—	0	—	—	1	1	—	22
	23	23	12	3	1	0	6	0	0	—	—	12	15	12	—	0	0	0	7	16	0	2	0	0	0	1	23
	24	24	0	0	1	0	0	0	—	—	—	—	—	0	—	—	0	0	0	0	0	2	0	0	0	0	24
	25	25	5	3	4	7	12	6	11	27	4	4	5	3	—	—	—	—	—	—	0	0	—	—	—	—	25
	26	26	14	5	0	11	8	19	31	41	34	35	23	24	0	—	—	—	—	—	—	—	—	—	—	—	26
	27	27	543	506	648	772	968	924	1 185	1 259	758	783	1 004	936	310	304	250	198	772	706	314	473	325	138	238	603	27
	28	28	1 130	1 146	1 122	1 333	1 823	2 014	2 235	2 332	1 637	1 502	1 708	1 846	730	869	872	1 032	2 217	2 075	1 497	1 762	2 066	1 503	1 770	2 233	28
II. — Ausfuhr — Exportations — Esportazioni — Uitvoer																											
EGKS	29	29	65	48	54	112	171	163	154	123	163	175	135	127	107	85	113	237	394	260	204	197	457	361	405	324	29
CECA	30	30	115	175	142	109	141	144	116	147	146	87	107	146	168	215	311	363	673	649	634	639	674	602	617	616	30
	31	31	89	124	62	64	251	427	379	472	245	252	268	475	56	78	98	122	221	360	236	311	219	173	216	332	31
	32	32	8	10	4	10	16	15	16	11	65	29	64	13	56	221	57	95	105	28	29	46	56	35	18	40	32
	33	33	301	282	205	262	317	350	341	311	257	186	155	150	46	39	34	53	47	86	70	110	328	228	270	298	33
	34	34	578	638	468	558	896	1 099	1 006	1 064	877	729	729	911	431	637	612	869	1 439	1 383	1 172	1 303	1 734	1 400	1 526	1 609	34



## EGKS/CECA

1000 t

* Zeile Ligne Righe Lijn	Stahl (des Vertrages) — Acier (CECA) — Acciaio (Trattato) — Staal (Verdrag)																							* Zeile Ligne Righe Lijn	
	B											C													
	Warmbreitband in Rollen — Coils — Coils — Breedband op rollen (f)											Andere Erzeugnisse — Autres produits — Altri prodotti — Andere produkten													
	Insgesamt — Total — Totale — Totaal																								
	1956	1957	1958	1959	1960	1961	1962	1963	1964	1965	1966	1967	1956	1957	1958	1959	1960	1961	1962	1963	1964	1965	1966	1967	
	I. — Einfuhr — Importations — Importazioni — Invoer																								
1	56	77	73	76	158	125	206	300	371	286	398	682	583	866	826	1 216	2 216	2 451	2 650	2 691	2 829	2 516	2 941	2 805	1
2	78	42	29	87	56	118	107	114	143	218	223	216	1 002	1 048	1 216	1 767	1 751	1 974	2 007	1 997	2 087	2 159	2 105	1 949	2
3	17	27	42	15	42	9	5	6	3	8	27	36	23	41	37	38	54	60	96	335	499	591	488	3	
4	58	142	156	173	237	121	65	235	271	169	264	274	118	149	176	208	294	295	371	461	449	472	579	604	4
5	64	87	103	171	283	257	256	258	393	334	434	480	2 006	1 963	1 721	2 001	2 405	2 289	2 904	3 307	3 770	3 737	4 073	4 617	5
6	273	375	404	522	776	629	639	913	1 182	1 016	1 344	1 689	3 732	4 067	3 975	5 230	6 719	7 052	7 993	8 551	9 470	9 384	10 290	10 462	6
7	177	221	301	311	395	400	761	900	939	672	588	595	235	277	284	448	492	622	1 026	1 218	946	826	1 027	1 066	7
8	0	0	2	13	3	5	14	123	350	76	37	32	59	75	79	150	164	213	386	397	266	179	210	181	8
9	—	0	0	—	—	—	0	—	—	0	0	0	55	48	56	64	83	127	143	193	183	207	222	267	9
10	—	—	—	0	—	—	0	2	—	4	0	—	2	4	3	3	3	20	63	67	74	81	88	10	
11	177	216	264	270	388	359	393	374	350	350	375	325	89	133	135	187	194	175	241	227	204	182	198	186	11
12	—	3	—	—	—	—	—	—	8	7	0	0	2	0	0	0	2	3	39	46	29	34	60	12	
13	—	0	—	—	1	0	0	4	8	1	0	0	1	2	2	8	4	6	7	58	37	64	32	13	
14	177	219	266	284	391	364	407	504	717	438	413	357	207	261	275	413	448	527	836	985	786	707	809	813	14
15	177	216	266	284	391	364	407	504	700	431	413	357	206	261	274	413	447	523	794	895	726	667	748	739	15
16	—	2	35	27	4	36	354	396	222	234	175	237	28	15	9	35	43	95	190	233	161	119	218	253	16
17	—	—	—	—	—	31	332	356	188	171	145	188	—	—	0	0	0	3	9	7	1	0	1	4	17
18	11	44	9	0	6	32	44	80	84	54	22	56	250	229	221	137	263	144	120	115	85	79	87	78	18
19	11	37	7	0	5	25	11	16	62	54	21	30	247	226	218	135	242	130	102	103	77	55	63	53	19
20	—	7	2	0	0	7	33	59	15	—	—	27	3	2	1	1	19	14	16	12	7	8	8	17	20
21	—	—	—	—	—	0	22	19	2	—	—	38	2	0	0	0	1	1	25	15	9	1	0	4	21
22	—	—	—	—	—	0	22	19	2	—	—	38	1	0	0	0	0	1	25	5	5	0	0	0	22
23	0	0	—	—	—	1	128	316	242	95	163	109	4	8	3	0	0	1	19	163	38	40	80	51	23
24	0	0	—	—	—	1	122	314	242	95	163	109	4	8	3	0	0	1	19	163	38	40	79	50	24
25	—	—	—	—	—	—	—	13	—	—	46	13	0	1	0	2	0	1	2	4	5	1	17	12	25
26	—	—	—	—	—	—	—	—	—	—	—	—	0	—	—	—	0	0	0	0	0	1	—	0	26
27	188	264	310	312	401	434	955	1 327	1 267	821	818	810	492	515	509	587	756	769	1 192	1 516	1 084	946	1 212	1 213	27
28	462	639	714	834	1 177	1 062	1 593	2 241	2 449	1 837	2 162	2 499	4 224	4 582	4 484	5 816	7 476	7 822	9 185	10 067	10 554	10 330	11 502	11 674	28
	II. — Ausfuhr — Exportations — Esportazioni — Uitvoer																								
29	155	205	203	209	268	161	51	53	69	77	100	116	1 675	1 538	1 750	2 351	2 474	2 320	2 743	2 815	3 503	3 847	3 852	3 663	29
30	78	109	124	141	303	231	239	326	413	326	435	553	548	727	710	927	1 809	1 887	2 002	2 171	2 705	2 568	2 824	3 299	30
31	5	16	28	186	172	224	265	424	480	427	473	609	221	290	359	438	700	978	1 393	1 574	902	716	1 047	1 082	31
32	5	2	0	1	3	2	2	2	58	50	120	93	1 147	1 309	965	1 272	1 526	1 479	1 415	1 424	1 751	1 683	1 681	1 714	32
33	33	35	33	16	20	13	67	140	138	107	239	299	135	185	150	247	314	420	364	400	565	633	689	655	33
34	276	366	388	552	766	631	624	945	1 159	987	1 367	1 671	3 724	4 049	3 934	5 235	6 822	7 083	7 916	8 383	9 426	9 447	10 093	10 413	34



## EGKS/CECA

1000 t

* Zeile Ligne Righe Lijn	Stahl (des Vertrages) — Acier (CECA) — Acciaio (Trattato) — Staal (Verdrag)																							* Zeile Ligne Righe Lijn	
	D											Insgesamt — Total — Totale — Totaal													
	Andere Erzeugnisse — Autres produits — Altri prodotti — Andere produkten											A + B + C													
	darunter - dont - di cui - waarvan : Flacherzeugnisse — produits plats — prodotti piatti — platte produkten																								
	1956	1957	1958	1959	1960	1961	1962	1963	1964	1965	1966	1967	1956	1957	1958	1959	1960	1961	1962	1963	1964	1965	1966	1967	
I. — Einfuhr — Importations — Importazioni — Invoer																									
1	268	431	408	569	1 048	1 120	1 214	1 242	1 373	1 203	1 491	1 399	706	1 185	1 122	1 647	3 011	3 227	3 495	3 699	3 767	3 303	3 891	4 200	1
2	374	400	529	900	1 059	1 034	1 165	1 218	1 284	1 288	1 121	1 074	1 240	1 224	1 328	1 997	1 949	2 271	2 225	2 243	2 663	2 614	2 627	2 461	2
3	13	33	33	29	42	34	42	67	93	172	233	209	44	73	91	104	128	60	66	103	364	511	626	536	3
4	90	115	129	160	229	224	291	357	345	369	411	455	178	291	342	383	533	423	440	709	804	726	1 035	4	
5	821	847	865	992	1 109	1 111	1 530	1 701	1 980	2 072	2 189	2 462	2 259	2 235	2 119	2 453	3 318	3 070	3 589	4 000	4 796	4 611	4 986	5 548	5
6	1 566	1 826	1 964	2 649	3 488	3 523	4 243	4 585	5 075	5 104	5 445	5 599	4 426	5 007	5 002	6 585	8 940	9 050	9 814	10 753	12 393	11 765	13 166	13 780	6
7	115	163	177	326	343	408	709	786	547	475	599	652	675	785	793	956	1 570	1 607	2 093	2 538	2 162	1 633	1 851	2 247	7
8	35	43	52	128	131	162	318	318	196	113	134	126	60	75	82	172	181	219	409	539	648	263	267	279	8
9	7	7	12	21	31	56	76	106	74	106	132	175	62	54	58	65	92	136	155	210	202	228	245	278	9
10	0	0	1	1	1	0	9	32	21	31	32	31	7	6	3	4	3	4	39	130	150	127	141	169	10
11	63	104	106	155	158	143	200	175	158	144	152	139	309	504	435	469	644	577	650	611	560	536	576	515	11
12	2	0	0	0	0	1	2	8	11	16	13	23	58	33	18	28	42	48	97	72	39	36	36	71	12
13	1	1	0	0	0	6	3	45	27	11	26	14	3	4	3	8	181	271	36	65	48	40	87	282	13
14	107	157	171	306	323	362	608	683	486	419	490	508	500	676	598	745	1 143	1 255	1 386	1 627	1 646	1 229	1 352	1 594	14
15	106	156	171	306	322	361	603	633	450	395	453	473	439	642	580	717	924	940	1 257	1 509	1 562	1 176	1 262	1 264	15
16	7	6	6	21	20	46	101	103	61	56	110	145	176	109	195	211	426	352	707	911	516	404	499	653	16
17	—	—	—	—	0	2	9	4	1	0	1	2	20	44	58	16	60	95	404	462	232	193	148	193	17
18	240	223	216	132	255	134	110	102	74	50	57	60	307	290	271	137	331	263	170	244	217	135	109	150	18
19	239	222	214	131	236	123	95	93	70	46	53	48	303	278	226	136	279	169	114	120	186	110	84	83	19
20	1	1	1	0	17	12	15	9	4	3	3	10	3	9	43	1	50	92	55	89	22	8	8	43	20
21	1	0	0	0	1	1	25	5	3	0	0	1	2	0	0	0	20	19	49	36	11	2	2	43	21
22	1	0	0	0	0	1	25	5	3	0	0	0	1	0	0	0	0	1	47	23	5	1	1	38	22
23	4	8	3	0	0	1	19	156	36	32	76	50	4	8	3	0	7	19	147	481	280	134	242	161	23
24	4	8	3	0	0	1	19	155	36	32	76	49	4	8	3	0	0	2	141	478	280	134	242	158	24
25	—	1	0	2	0	1	2	3	5	1	17	12	0	1	0	2	0	1	2	16	5	1	63	25	25
26	—	—	—	—	0	0	0	0	0	0	—	0	0	—	—	—	0	0	0	0	0	1	—	0	26
27	360	396	397	461	600	546	865	1 054	665	560	750	775	989	1 083	1 068	1 096	1 929	1 909	2 461	3 316	2 676	1 905	2 268	2 626	27
28	1 926	2 223	2 361	3 110	4 087	4 069	5 108	5 369	5 741	5 663	6 195	6 374	5 416	6 091	6 070	7 682	10 869	10 958	12 275	14 068	15 069	13 670	15 434	16 406	28
II. — Ausfuhr — Exportations — Esportazioni — Uitvoer																									
29	610	603	775	1 224	1 344	1 226	1 553	1 565	1 977	2 247	2 052	1 987	1 937	1 827	2 065	2 797	3 136	2 740	2 998	3 065	4 029	4 286	4 357	4 101	29
30	416	526	497	604	1 028	1 021	1 079	1 216	1 514	1 469	1 596	1 887	794	1 051	1 145	1 430	2 784	2 767	2 876	3 136	3 793	3 496	3 877	4 468	30
31	136	178	243	303	506	621	979	1 146	715	554	726	743	282	384	485	745	1 093	1 562	1 894	2 308	1 601	1 316	1 736	2 023	31
32	376	448	396	437	546	511	454	460	609	597	601	624	1 208	1 532	1 022	1 369	1 634	1 509	1 446	1 472	1 866	1 768	1 819	1 847	32
33	55	85	68	96	123	155	147	164	289	317	355	325	214	257	217	315	380	519	500	650	1 030	967	1 197	1 251	33
34	1 592	1 841	1 979	2 664	3 547	3 533	4 213	4 551	5 103	5 183	5 330	5 565	4 431	5 052	4 933	6 656	9 027	9 097	9 712	10 631	12 319	11 834	12 986	13 692	34





## DEUTSCHLAND (BR) (d)

1000 t

* Zeile Ligne Righe Lijn	Roheisen — Fontes — Ghisa — Ruwijzer (c)											Stahl (des Vertrages) — Acier (CECA) — Acciaio (Trattato) — Staal (Verdrag)											* Zeile Ligne Righe Lijn		
	A											Blöcke und Halbzeug — Lingots et demi-produits — Lingotti e semi-prodotti — Blokken en halfabrikaten													
	1956	1957	1958	1959	1960	1961	1962	1963	1964	1965	1966	1967	1956	1957	1958	1959	1960	1961	1962	1963	1964	1965		1966	1967
I. — Einfuhr — Importations — Importazioni — Invoer																									
1	x	x	x	x	x	x	x	x	x	x	x	x	x	x	x	x	x	x	x	x	x	x	x	x	1
2	50	36	30	62	98	97	88	62	101	110	85	64	57	31	30	61	59	32	24	26	118	72	88	71	2
3	—	—	—	0	—	—	—	—	—	—	—	—	—	—	—	—	—	—	—	—	—	—	—	—	3
4	12	9	11	24	48	38	51	42	32	25	18	19	0	0	0	10	0	7	0	0	7	3	6	8	4
5	2	1	14	27	25	24	26	20	30	38	30	41	44	52	82	157	329	219	186	168	313	277	225	164	5
6	64	47	55	113	171	160	165	124	163	172	133	125	101	83	112	229	388	259	210	196	438	353	398	323	6
7	65	24	185	238	232	186	432	326	136	63	101	60	159	157	99	55	185	40	30	36	77	18	52	43	7
8	6	8	75	104	75	76	98	45	9	2	0	2	0	0	0	0	—	0	5	11	9	2	1	2	8
9	10	6	16	11	10	9	5	5	5	2	1	2	2	1	1	2	4	3	5	14	7	12	9	9	9
10	5	6	45	40	50	52	64	113	78	46	58	47	0	1	0	0	0	—	1	2	7	1	8	3	10
11	12	5	4	3	1	1	0	0	—	0	—	—	14	83	14	6	13	8	13	9	5	3	3	2	11
12	—	—	0	2	0	1	0	3	—	—	—	—	—	—	—	—	—	—	—	—	—	—	—	0	12
13	2	—	22	21	47	39	24	96	38	6	4	—	0	0	0	0	50	0	0	1	2	1	0	0	13
14	35	24	163	182	183	178	192	262	130	59	64	50	16	86	15	7	65	13	22	27	36	14	24	16	14
15	35	23	120	152	121	114	139	95	60	48	44	40	16	85	15	7	15	13	22	27	30	13	16	13	15
16	30	—	22	55	49	8	239	64	6	4	37	10	143	71	84	48	121	28	8	8	41	4	28	27	16
17	29	—	—	52	49	8	239	64	6	4	37	10	16	29	16	—	26	11	2	—	—	—	—	—	17
18	—	—	58	2	22	10	10	0	0	0	0	—	0	15	0	0	4	0	1	0	6	0	0	0	18
19	—	—	—	0	0	10	6	0	0	0	—	—	0	15	0	0	0	0	0	0	6	0	0	0	19
20	—	—	58	2	22	—	4	—	—	—	—	—	—	0	0	—	4	0	1	—	0	—	—	—	20
21	1	0	0	17	34	49	51	66	38	9	14	7	0	—	—	—	—	—	—	—	—	—	—	—	21
22	1	0	0	17	34	49	51	66	38	9	11	7	0	—	—	—	—	—	—	—	—	—	—	—	22
23	10	3	1	0	0	0	—	—	—	3	—	0	—	—	0	0	3	0	0	0	0	0	0	0	23
24	0	—	0	—	0	0	—	—	—	—	—	—	—	—	0	0	0	0	0	0	0	0	0	0	24
25	2	2	2	6	9	2	1	—	—	—	—	—	—	—	—	—	—	—	—	—	—	—	—	—	25
26	—	—	—	—	—	12	23	29	23	32	16	17	—	—	—	—	—	—	—	—	—	—	—	—	26
27	79	30	246	262	298	258	517	421	196	108	130	85	159	172	100	55	193	41	31	36	83	19	52	43	27
28	143	76	301	375	468	418	682	545	359	280	264	210	260	255	212	283	581	299	242	232	522	372	450	366	28
II. — Ausfuhr — Exportations — Esportazioni — Uitvoer																									
29	x	x	x	x	x	x	x	x	x	x	x	x	x	x	x	x	x	x	x	x	x	x	x	x	29
30	54	114	80	60	74	80	58	66	80	33	45	61	46	98	111	224	418	413	435	434	384	374	408	398	30
31	57	95	50	50	205	350	271	333	191	177	210	385	10	13	25	42	108	189	130	176	66	56	77	159	31
32	3	4	2	4	3	8	13	2	55	19	51	4	6	157	55	85	73	22	23	36	41	33	15	27	32
33	63	74	90	68	88	114	108	128	145	92	75	61	28	28	24	27	28	43	45	76	76	52	38	98	33
34	177	287	222	182	370	551	449	529	473	320	380	510	89	297	215	378	627	667	634	722	568	515	538	681	34

35	93	101	50	70	193	143	128	118	143	126	118	92	100	102	102	133	163	234	323	319	318	459	363	349	35	
36	1	—	—	4	13	2	11	18	13	1	1	1	48	46	34	1	1	0	1	14	142	0	0	11	36	
37	14	15	13	16	22	17	18	22	26	28	27	22	0	0	0	0	1	0	0	5	1	5	0	0	37	
38	13	25	7	18	21	21	26	20	17	15	20	14	0	1	0	2	1	5	5	4	2	25	9	14	38	
39	30	35	13	17	34	39	32	25	37	32	32	32	27	35	13	58	100	148	169	214	72	67	50	51	39	
40	—	—	—	—	—	0	—	0	0	4	4	—	0	0	2	0	—	0	80	34	54	305	235	237	40	
41	7	7	5	5	4	11	19	7	5	11	5	5	23	20	50	32	45	49	54	41	27	36	42	16	41	
42	17	18	12	8	86	25	11	21	24	17	15	8	2	0	0	14	12	4	8	3	19	20	27	3	42	
43	82	100	50	68	181	115	117	114	122	108	104	91	99	102	99	107	160	207	317	315	316	458	363	333	43	
44	72	90	44	61	174	103	86	94	105	92	93	78	75	81	47	59	103	155	173	235	217	92	75	79	44	
45	10	1	1	2	13	28	11	3	21	18	14	—	0	—	3	26	3	27	5	3	1	1	0	16	45	
46	—	—	—	—	—	—	—	—	—	—	—	—	—	—	—	—	—	1	0	2	—	—	—	—	46	
47	67	120	63	119	30	26	78	126	71	110	154	76	51	57	179	417	183	407	72	32	35	76	22	225	47	
48	56	29	13	72	2	19	74	124	70	89	126	54	1	0	0	19	10	—	7	4	3	11	7	13	48	
49	56	29	11	72	2	19	74	124	70	89	126	54	1	0	0	19	10	—	0	4	2	11	1	12	49	
50	1	1	0	5	0	0	0	0	0	6	6	0	23	25	47	30	8	5	4	9	5	2	13	27	50	
51	11	90	50	41	28	6	4	2	1	15	22	22	27	32	131	368	165	402	68	19	27	62	8	185	51	
52	—	—	—	—	0	—	—	0	—	—	—	—	—	—	20	19	10	5	12	9	0	0	—	—	52	
53	—	—	—	—	—	—	—	—	—	—	—	—	—	—	0	—	—	0	0	2	10	—	1	0	53	
54	11	89	49	41	27	6	3	—	1	13	20	21	27	25	108	342	147	391	53	2	13	61	6	179	54	
55	11	2	1	3	0	0	1	3	2	1	1	3	—	—	—	—	0	2	18	—	0	4	5	6	55	
56	—	—	—	—	—	—	0	1	1	1	1	1	—	—	—	—	—	—	0	—	—	—	—	—	56	
57	0	0	1	3	0	0	1	2	—	—	—	0	—	—	—	—	0	2	17	—	—	—	—	—	57	
58	—	—	—	—	—	—	—	—	—	—	—	—	—	—	—	—	—	—	—	—	—	—	—	—	58	
59	—	0	0	—	—	0	0	—	—	—	—	—	—	—	—	—	—	—	—	—	—	—	—	—	59	
60	57	23	3	19	74	148	284	115	26	6	31	659	16	64	72	40	82	97	33	55	69	51	41	144	60	
61	2	1	2	3	8	5	2	8	11	4	2	4	1	0	—	1	3	17	11	18	25	16	6	44	61	
62	0	—	—	0	1	0	0	1	7	1	1	2	—	0	—	—	—	—	—	—	—	—	3	9	62	
63	—	—	—	—	—	—	—	—	—	—	—	—	—	—	—	—	—	—	—	—	—	—	—	—	63	
64	1	1	1	2	3	5	2	5	4	3	1	1	1	—	—	1	3	17	11	16	23	16	3	29	64	
65	56	22	2	16	66	143	282	108	14	2	29	655	15	64	72	39	78	80	22	37	44	35	34	100	65	
66	0	0	—	—	—	—	—	—	—	0	0	—	5	43	23	9	5	2	16	3	6	12	8	11	66	
67	7	3	1	1	6	3	2	4	1	1	0	5	1	11	22	22	58	59	5	3	5	9	2	5	67	
68	—	—	—	—	—	—	—	—	—	—	—	—	—	0	26	4	3	—	—	—	—	—	—	—	0	68
69	46	17	—	11	56	136	276	103	—	0	28	648	1	6	0	2	0	—	—	—	1	0	0	42	69	
70	0	0	—	0	—	—	0	—	—	—	—	—	—	—	0	—	—	—	—	—	—	—	—	—	—	70
71	—	—	—	—	—	—	—	—	—	—	—	—	—	—	—	—	—	—	—	—	—	—	—	—	—	71
72	229	246	117	211	297	317	491	362	242	244	305	831	167	223	353	589	427	740	445	406	421	590	430	723	72	
73	405	533	339	393	667	869	940	891	715	564	686	1 341	256	519	568	967	1 054	1 407	1 079	1 128	989	1 105	968	1 404	73	

III. — Nettoausfuhr (Ausfuhr-Einfuhr) — Exportations nettes (exportations-importations) — Esportazioni nette (esportazioni-importazioni) — Netto uitvoer (uitvoer-invoer)

74	+ x	+ x	+ x	- x	- x	- x	- x	+ x	- x	- x	- x	- x	- x	+ x	+ x	+ x	+ x	+ x	+ x	+ x	+ x	+ x	+ x	+ x	74
75	+ 4	+ 78	+ 50	- 2	- 24	- 17	- 30	+ 4	- 21	- 77	- 40	- 3	- 11	+ 67	+ 81	+ 163	+ 359	+ 381	+ 411	+ 408	+ 266	+ 302	+ 320	+ 327	75
76	+ 57	+ 95	+ 50	+ 50	+ 205	+ 350	+ 271	+ 333	+ 191	+ 177	+ 210	+ 385	+ 10	+ 13	+ 25	+ 32	+ 108	+ 182	+ 130	+ 176	+ 59	+ 53	+ 71	+ 151	76
77	+ 9	+ 73	+ 9	- 20	+ 45	+ 30	+ 38	+ 40	+ 23	+ 6	+ 33	+ 15	+ 6	+ 157	+ 55	+ 85	+ 73	+ 22	+ 23	+ 34	+ 40	+ 33	+ 64	+ 53	77
78	+ 61	+ 5	+ 76	+ 41	+ 63	+ 90	+ 82	+ 108	+ 115	+ 54	+ 45	+ 20	+ 16	- 24	- 58	- 130	- 301	- 176	- 141	- 92	- 237	- 225	- 187	- 66	78
79	+ 113	+ 240	+ 167	+ 69	+ 199	+ 391	+ 284	+ 405	+ 310	+ 148	+ 247	+ 385	- 12	+ 214	+ 103	+ 149	+ 239	+ 408	+ 424	+ 526	+ 130	+ 162	+ 140	+ 358	79
80	+ 150	+ 216	- 129	- 51	- 1	+ 59	- 26	- 59	+ 46	+ 136	+ 175	+ 746	+ 8	+ 51	+ 253	+ 534	+ 234	+ 699	+ 414	+ 370	+ 338	+ 571	+ 378	+ 680	80
81	+ 262	+ 457	+ 38	+ 18	+ 199	+ 451	+ 258	+ 346	+ 356	+ 284	+ 422	+ 1131	- 4	+ 264	+ 356	+ 684	+ 473	+ 1108	+ 837	+ 896	+ 467	+ 733	+ 518	+ 1038	81

- (a) Einfuhr aus dritten Ländern und Bezüge aus anderen Ländern der Gemeinschaft  
 (b) Ausfuhr nach dritten Ländern und Lieferungen nach anderen Ländern der Gemeinschaft  
 (c) Einschließlich Spiegeleisen und hochgekohltes Ferromangan  
 (d) Ab 6.7.1959 einschl. Saarland  
 (e) Bis 5.7.1959 einschl. Saarland  
 (f) Von 1956 bis 1960 lediglich Coils aus Massenstein  
 (g) Für die Jahre 1956 bis 1962 sind die britischen, französischen und holländischen Territorien bei Mittelamerika miteingeschlossen  
 (h) Von 1956 bis 1959 einschl. Zypern  
 (\*) Für die Jahre 1954 und 1955 s. siehe « Jahrbuch 1966 »  
 Für die Ländertexte siehe Falblätter Seite 108 und 143

- (a) Importations des pays tiers et réceptions des pays de la Communauté  
 (b) Exportations vers les pays tiers et livraisons aux pays de la Communauté  
 (c) Y compris spiegel et ferro-manganèse carburé  
 (d) A partir du 6.7.1959 y compris Sarre  
 (e) Jusqu'au 5.7.1959 y compris Sarre  
 (f) Seulement coils en acier ordinaire de 1956 à 1960  
 (g) Les territoires britanniques, français et hollandais sont compris dans l'Amérique Centrale pour les années 1956 à 1962  
 (h) Y compris Chypre pour les années 1956 à 1959  
 (\*) Pour les années 1954 et 1955 voir « Annuaire 1966 »  
 Pour les libellés des pays voir les déliants pages 108 et 143

## DEUTSCHLAND (BR) (d)

1000 t

* Zeile Ligne Righe Lijn	Stahl (des Vertrages) — Acier (CECA) — Acciaio (Trattato) — Staal (Verdrag)																							* Zeile Ligne Righe Lijn	
	B												C												
	Warmbreitband in Rollen — Coils — Coils — Breedband op rollen (f)												Andere Erzeugnisse — Autres produits — Altri prodotti — Andere produkten												
	Insgesamt — Total — Totale — Totaal																								
	1956	1957	1958	1959	1960	1961	1962	1963	1964	1965	1966	1967	1956	1957	1958	1959	1960	1961	1962	1963	1964	1965	1966	1967	
I. — Einfuhr — Importations — Importazioni — Invoer																									
1	x	x	x	x	x	x	x	x	x	x	x	x	x	x	x	x	x	x	x	x	x	x	x	x	1
2	78	41	27	16	14	15	15	17	29	40	39	45	848	865	976	1 307	1 172	1 229	1 286	1 166	1 366	1 470	1 366	1 180	2
3	5	0	1	0	4	6	0	—	—	0	4	7	0	0	1	11	21	22	31	48	203	282	367	266	3
4	56	122	151	163	205	101	0	25	6	20	37	17	75	90	109	124	180	168	207	235	270	301	345	334	4
5	21	27	26	22	43	42	37	9	36	18	21	49	735	565	661	913	1 064	883	1 221	1 381	1 664	1 779	1 821	1 823	5
6	159	191	206	201	266	163	52	51	71	78	101	118	1 662	1 520	1 747	2 355	2 437	2 303	2 746	2 831	3 503	3 832	3 900	3 603	6
7	76	93	144	143	150	157	464	388	477	413	486	502	107	118	145	271	296	315	462	525	523	480	481	477	7
8	—	—	2	13	3	5	10	16	98	19	9	1	5	3	11	53	62	51	119	126	106	64	72	63	8
9	—	—	0	—	—	—	—	—	—	0	0	0	34	24	34	42	56	85	98	107	124	128	105	122	9
10	—	—	—	—	—	—	—	—	—	—	—	—	1	1	1	2	2	1	14	50	57	63	59	67	10
11	76	92	107	106	147	148	269	316	313	332	360	319	57	88	95	145	151	126	142	130	129	126	108	101	11
12	—	—	—	—	—	—	—	—	—	—	—	—	—	—	—	—	0	0	0	4	16	18	11	16	12
13	—	—	—	—	—	—	—	—	—	0	0	0	0	0	1	7	2	1	2	10	7	24	29	5	13
14	76	92	109	120	150	152	280	331	411	350	370	320	97	117	141	249	274	266	375	427	439	424	384	374	14
15	76	92	109	120	150	152	280	331	411	350	370	320	97	117	141	249	272	265	372	421	419	404	372	356	15
16	—	2	35	24	—	4	185	57	66	63	117	183	10	1	4	22	22	50	87	98	84	57	96	103	16
17	—	—	—	—	—	0	181	54	64	57	116	165	—	—	—	—	0	0	—	0	0	0	0	—	17
18	10	38	7	0	0	2	5	9	18	2	0	0	96	71	124	68	112	67	61	48	19	30	26	2	18
19	10	37	7	0	0	2	5	9	18	2	0	0	96	71	124	68	100	62	54	44	15	13	8	1	19
20	—	1	—	0	0	0	—	—	—	—	—	—	0	0	0	0	12	4	6	4	3	2	1	1	20
21	—	—	—	—	—	0	0	—	—	—	—	—	—	—	—	—	—	0	0	0	1	0	—	0	21
22	—	—	—	—	—	0	0	—	—	—	—	—	—	—	—	—	—	0	0	0	0	0	—	0	22
23	—	—	—	—	—	—	18	14	18	10	0	0	—	0	0	0	0	1	1	25	5	17	12	9	23
24	—	—	—	—	—	—	18	14	18	10	0	0	—	0	0	0	0	1	1	25	5	17	12	9	24
25	—	—	—	—	—	—	—	1	—	—	1	4	—	—	—	0	—	0	—	0	—	—	—	—	25
26	—	—	—	—	—	—	—	—	—	—	—	—	0	—	—	—	—	—	—	—	—	—	—	—	26
27	86	131	151	144	151	159	487	411	513	426	487	506	203	190	269	338	408	383	524	597	548	528	518	488	27
28	245	322	357	344	417	322	539	463	583	503	588	624	1 865	1 865	2 016	2 694	2 845	2 685	3 270	3 428	4 052	4 359	4 418	4 091	28
II. — Ausfuhr — Exportations — Esportazioni — Uitvoer																									
29	x	x	x	x	x	x	x	x	x	x	x	x	x	x	x	x	x	x	x	x	x	x	x	x	29
30	16	19	24	19	50	55	65	101	111	91	85	192	112	194	157	513	1 237	1 287	1 194	1 198	1 443	1 279	1 292	1 343	30
31	2	5	5	58	76	62	103	186	208	189	216	312	56	86	108	101	207	362	624	597	303	236	438	392	31
32	0	0	0	0	0	0	0	1	1	1	65	58	334	465	430	486	675	665	606	650	793	775	753	669	32
33	33	34	33	14	16	9	27	10	21	9	47	106	52	97	68	78	88	125	133	171	270	301	357	283	33
34	51	58	61	92	141	127	195	297	341	290	413	667	553	842	763	1 177	2 206	2 439	2 557	2 616	2 808	2 591	2 841	2 686	34

35	1	0	0	21	43	28	65	30	54	59	68	77	1 094	1 309	1 041	1 275	1 547	1 439	1 538	1 302	1 418	1 804	1 601	1 916	35
36	1	—	—	1	1	6	0	—	—	1	—	—	123	57	21	61	86	14	9	22	52	54	58	51	36
37	—	—	—	0	1	2	2	0	0	1	1	3	167	214	168	155	212	154	146	156	190	307	260	186	37
38	—	—	—	—	—	0	0	0	—	0	0	6	191	255	205	296	350	375	366	327	402	517	418	446	38
39	—	—	0	0	0	0	0	1	2	2	5	6	153	178	116	159	254	309	304	309	297	314	289	286	39
40	—	—	—	19	19	12	63	27	51	39	56	45	37	58	42	40	24	34	63	56	83	202	106	131	40
41	—	—	0	—	—	—	—	—	0	6	0	4	48	58	57	55	61	63	62	99	92	77	84	94	41
42	—	0	0	0	1	0	0	2	1	2	1	8	123	154	133	222	228	274	224	184	160	208	215	204	42
43	0	0	0	21	21	21	65	30	54	51	63	72	842	973	744	989	1 214	1 223	1 174	1 154	1 276	1 679	1 430	1 339	43
44	0	0	0	2	2	8	2	1	2	5	7	11	656	731	503	687	903	907	861	863	985	1 234	1 083	1 021	44
45	—	—	—	0	22	7	—	—	0	8	4	5	252	336	297	286	333	216	364	148	142	125	171	517	45
46	—	—	—	—	—	—	—	—	—	—	—	—	125	133	68	54	64	72	201	87	23	5	2	259	46
47	0	—	0	32	36	3	1	0	69	166	232	510	287	274	343	740	523	581	493	613	740	1 256	1 170	1 493	47
48	0	—	0	29	33	—	0	0	67	164	231	502	127	72	95	463	295	296	279	421	540	1 028	947	1 267	48
49	0	—	—	29	33	—	0	0	67	162	211	493	89	52	77	408	260	230	231	316	443	813	756	1 141	49
50	—	—	—	—	—	—	—	—	—	—	—	0	31	29	25	33	35	51	13	27	33	33	32	35	50
51	—	—	—	3	2	3	1	0	1	2	1	8	129	172	224	244	194	235	201	163	166	196	191	190	51
52	—	—	—	—	—	—	—	—	1	—	—	7	31	85	52	51	32	44	39	46	50	56	34	34	52
53	—	—	—	0	—	—	—	0	—	—	—	—	5	10	5	22	26	25	34	49	28	32	46	61	53
54	—	—	—	1	0	3	1	0	0	0	—	0	39	31	143	130	98	115	63	17	44	56	36	43	54
55	—	—	—	—	0	0	—	3	3	1	4	2	76	88	86	48	65	80	82	111	104	182	142	165	55
56	—	—	—	0	—	—	—	3	3	1	4	2	0	0	1	3	13	13	16	16	14	20	19	38	56
57	—	—	—	—	—	—	—	—	—	—	—	—	9	4	7	9	7	19	15	25	12	9	11	57	
58	—	—	—	—	—	—	—	—	—	—	—	—	0	0	0	0	1	1	2	7	4	7	11	15	58
59	—	—	—	—	—	—	—	—	—	—	—	—	1	1	1	0	1	1	2	2	5	4	10	3	59
60	2	2	0	1	4	1	6	1	1	1	0	20	388	625	784	530	515	428	243	309	262	444	447	785	60
61	2	2	0	1	4	1	6	1	1	1	—	—	150	192	200	248	225	208	142	206	157	207	207	266	61
62	—	—	0	—	—	—	—	—	—	—	—	—	41	71	107	134	119	101	68	77	129	138	207	62	
63	—	—	—	—	—	—	—	—	—	—	—	—	8	12	8	7	9	16	5	6	8	7	9	3	63
64	2	2	—	1	4	1	6	1	1	0	—	—	91	76	47	69	57	50	49	40	47	38	34	22	64
65	—	—	—	—	—	0	—	—	0	0	0	20	238	434	584	282	290	221	101	104	105	237	240	519	65
66	—	—	—	—	—	0	—	—	0	—	—	—	111	163	119	69	87	51	37	43	47	83	53	63	66
67	—	—	—	—	—	—	—	—	—	0	0	—	10	24	17	16	24	35	3	9	6	37	14	24	67
68	—	—	—	—	—	—	—	—	—	—	—	—	8	21	402	73	81	4	2	1	2	64	126	359	68
69	—	—	—	—	—	—	—	—	—	—	—	20	27	101	1	13	9	10	2	3	2	1	2	10	69
70	—	—	—	0	—	—	—	—	—	—	—	—	9	4	4	5	10	5	2	6	9	10	2	4	70
71	—	—	—	—	—	—	—	—	—	—	—	—	—	0	—	—	—	—	—	—	—	—	—	—	71
72	3	2	0	54	83	31	72	34	127	226	304	608	1 855	2 300	2 258	2 598	2 661	2 533	2 359	2 341	2 533	3 696	3 362	4 363	72
73	54	60	61	146	224	158	267	331	468	517	717	1 276	2 408	3 142	3 020	3 775	4 867	4 972	4 916	4 957	5 341	6 286	6 203	7 048	73

III. — Nettoausfuhr (Ausfuhr-Einfuhr) — Exportations nettes (exportations-importations) — Esportazioni nette (esportazioni-importazioni) — Netto uitvoer (uitvoer-invoer)

74	x	x	x	x	x	x	x	x	x	x	x	x	x	x	x	x	x	x	x	x	x	x	x	x	x	74
75	62	22	3	3	36	40	50	84	82	51	46	147	736	671	819	794	65	58	92	32	77	191	74	163	75	
76	3	5	4	58	72	56	103	186	208	189	212	305	52	86	107	90	186	340	593	549	100	46	71	126	76	
77	56	122	151	163	205	101	± 0	24	5	19	28	41	259	375	321	362	495	497	399	415	523	474	408	335	77	
78	12	7	7	8	27	33	10	1	15	9	26	57	683	468	593	835	976	758	1088	1210	1394	1478	1464	1540	78	
79	108	133	145	109	125	36	143	246	270	212	312	549	1109	678	984	1178	231	136	189	215	695	1241	1059	917	79	
80	83	129	151	90	68	128	415	377	386	200	183	102	1652	2110	1989	2260	2253	2150	1835	1744	1985	3168	2844	3875	80	
81	191	262	296	198	193	164	272	132	115	14	129	652	543	1432	1004	1081	2022	2287	1646	1529	1289	1927	1785	2957	81	

- (a) Importazioni dai paesi terzi e arrivi dai paesi della Comunità
- (b) Esportazioni verso i paesi terzi e consegne ai paesi della Comunità
- (c) Compresi ghisa speculare e ferro-Mn carburato
- (d) Dal 6.7.1959 inclusa la Sarre
- (e) Fino al 5.7.1959 inclusa la Sarre
- (f) Dal 1956 al 1960 soltanto coils in acciaio ordinario
- (g) I territori inglesi, francesi e olandesi sono compresi nell'America centrale per gli anni dal 1956 al 1962
- (h) Dal 1956 al 1959 inclusa Cipro
- (\*) Per consultare i dati relativi al 1954 e 1955 vedere « l'Annuario 1966 »  
Per la lista dei paesi vedere i pieghevoli pagina 108 e pagina 143

## DEUTSCHLAND (BR) (d)

1000 t

* Zeile Ligne Righe Lijn	Stahl (des Vertrages) — Acier (CECA) — Acciaio (Trattato) — Staal (Verdrag)																							* Zeile Ligne Righe Lijn	
	D												Insgesamt — Total — Totale — Totaal												
	Andere Erzeugnisse — Autres produits — Altri prodotti — Andere produkten												A + B + C												
	darunter - dont - di cui - waarvan : Flacherzeugnisse — produits plats — prodotti piatti — platte produkten																								
	1956	1957	1958	1959	1960	1961	1962	1963	1964	1965	1966	1967	1956	1957	1958	1959	1960	1961	1962	1963	1964	1965	1966	1967	
	I. — Einfuhr — Importations — Importazioni — Invoer																								
1	x	x	x	x	x	x	x	x	x	x	x	x	x	x	x	x	x	x	x	x	x	x	x	x	1
2	291	303	401	659	730	668	758	700	847	904	769	684	983	938	1 032	1 384	1 245	1 276	1 325	1 209	1 512	1 581	1 494	1 269	2
3	3	0	1	5	12	14	15	28	42	68	104	97	9	0	2	21	25	35	32	48	210	285	377	281	3
4	60	76	81	100	148	130	155	167	208	238	222	237	131	212	261	287	386	269	207	261	278	322	461	431	4
5	236	214	290	462	427	407	614	665	860	1 026	973	945	800	644	770	1 092	1 435	1 144	1 444	1 559	2 013	2 074	2 067	2 035	5
6	589	593	774	1 227	1 315	1 219	1 541	1 560	1 957	2 237	2 068	1 964	1 922	1 795	2 065	2 784	3 091	2 725	3 008	3 078	4 012	4 262	4 399	4 044	6
7	57	86	109	219	232	226	342	344	318	299	281	311	343	369	389	469	631	513	957	949	1 077	912	1 019	1 022	7
8	4	3	9	51	55	43	105	115	95	53	54	52	5	3	13	66	65	56	134	153	213	85	82	66	8
9	3	2	8	14	22	38	55	51	53	66	57	80	36	26	35	43	58	89	102	112	138	135	118	131	9
10	0	0	0	1	0	0	7	24	17	26	21	21	1	2	1	2	2	1	15	52	64	64	67	69	10
11	48	80	87	137	140	116	128	112	111	108	91	82	147	263	215	257	312	283	423	454	447	461	471	421	11
12	—	—	—	—	0	0	0	3	10	14	6	8	—	—	—	—	0	0	4	16	18	11	16	12	12
13	0	0	0	0	1	0	2	2	1	3	1	1	0	0	1	7	52	1	3	11	8	25	29	5	13
14	55	85	105	203	219	198	297	306	287	271	230	244	189	295	265	375	489	431	677	786	886	788	778	709	14
15	55	85	105	203	219	198	294	302	276	256	223	235	189	294	265	375	439	430	674	779	860	768	758	689	15
16	2	1	4	16	13	28	45	38	32	29	51	68	153	74	124	93	143	82	280	163	190	124	240	312	16
17	—	—	—	—	0	—	—	0	0	0	0	—	16	29	16	—	26	11	184	54	64	57	116	165	17
18	91	70	125	68	111	65	59	46	17	14	5	2	104	124	131	68	116	69	66	56	43	32	26	3	18
19	91	70	124	68	99	61	53	42	14	12	4	1	106	123	131	68	100	64	59	53	39	15	8	2	19
20	0	0	0	0	12	4	6	4	3	2	1	1	0	1	0	0	17	5	7	4	3	2	1	1	20
21	—	—	—	—	—	—	0	—	0	—	0	—	0	—	—	—	—	0	0	0	1	0	—	0	21
22	—	—	—	—	—	—	0	—	0	0	0	—	0	—	—	—	—	0	0	0	0	—	0	0	22
23	—	—	—	0	0	1	1	24	3	11	9	8	—	0	0	0	3	1	19	39	24	28	12	9	23
24	—	—	—	0	0	1	1	24	3	11	9	8	—	0	0	0	0	1	19	39	24	28	12	9	24
25	—	—	—	0	—	0	—	—	—	—	—	—	—	—	—	0	—	0	1	0	—	—	1	4	25
26	—	—	—	—	0	—	—	—	—	—	—	—	0	—	—	—	0	—	—	—	—	—	—	—	26
27	148	156	232	287	343	291	403	414	339	325	295	322	449	493	520	537	751	582	1 043	1 045	1 144	972	1 057	1 037	27
28	737	749	1 006	1 513	1 658	1 511	1 944	1 974	2 295	2 562	2 363	2 285	2 371	2 288	2 585	3 321	3 842	3 307	4 051	4 123	5 156	5 234	5 457	5 081	28
	II. — Ausfuhr — Exportations — Esportazioni — Uitvoer																								
29	x	x	x	x	x	x	x	x	x	x	x	x	x	x	x	x	x	x	x	x	x	x	x	x	29
30	82	125	103	261	591	598	502	545	709	617	580	627	174	311	292	756	1 704	1 755	1 695	1 733	1 938	1 743	1 786	1 932	30
31	31	56	73	60	129	206	395	359	215	158	283	238	67	104	137	200	390	614	857	959	576	481	731	862	31
32	142	220	217	230	300	285	228	236	308	323	320	292	339	622	484	571	748	687	629	687	835	809	833	753	32
33	11	38	20	22	25	36	54	81	160	185	244	181	113	160	125	120	132	177	205	257	367	363	442	487	33
34	266	439	415	573	1 045	1 125	1 179	1 220	1 391	1 283	1 427	1 337	693	1 196	1 038	1 647	2 974	3 233	3 386	3 635	3 716	3 396	3 792	4 034	34



## FRANCE (e)

1000 t

* Zeile Ligne Righe Lijn	Roheisen — Fontes — Ghisa — Ruwijzer (c)												Stahl (des Vertrages) — Acier (CECA) — Acciaio (Trattato) — Staal (Verdrag)												* Zeile Ligne Righe Lijn	
													A													
													Blöcke und Halbzeug — Lingots et demi-produits — Lingotti e semi-prodotti — Blokken en halffabrikaten													
	1956	1957	1958	1959	1960	1961	1962	1963	1964	1965	1966	1967	1956	1957	1958	1959	1960	1961	1962	1963	1964	1965	1966	1967		
I. — Einfuhr — Importations — Importazioni — Invoer																										
1	54	114	86	64	77	91	84	104	94	32	48	62	26	77	80	201	417	402	436	433	383	368	416	418	1	
2	x	x	x	x	x	x	x	x	x	x	x	x	x	x	x	x	x	x	x	x	x	x	x	x	x	2
3			0	0	0	0	0	0	0	0	0	0	4	5	12	42	12	0	1	0	9	0	3	4	3	
4	39	34	37	20	23	28	23	36	18	13	18	25	1	—	1	1	2	5	3	3	1	3	2	4	4	
5	21	27	25	32	39	35	35	45	48	37	46	53	118	107	198	115	243	228	188	205	278	223	203	203	5	
6	115	175	149	116	140	154	142	185	159	82	112	140	148	189	291	359	675	636	627	641	671	594	624	629	6	
7	24	58	22	14	25	34	32	41	45	42	50	37	5	0	15	7	73	84	19	16	22	3	1	22	7	
8	3	12	0	1	3	2	9	5	0	3	3	5	0	0	0	0	0	1	2	3	13	1	0	13	8	
9	2	1	1	0	0	1	0	3	2	0	0	0	0	0	0	0	0	0	4	4	2	2	0	0	9	
10	6	7	5	6	9	7	7	17	30	36	46	32	1	—	—	—	—	—	6	0	—	—	—	—	10	
11	5	14	—	—	0	—	—	—	—	—	—	—	0	0	0	0	0	0	0	0	0	0	0	0	11	
12	—	—	—	—	0	—	—	—	—	—	—	—	—	—	—	—	—	—	—	—	—	—	—	—	12	
13	—	0	9	7	13	25	16	17	13	2	0	0	0	—	0	0	66	82	12	0	0	—	0	0	13	
14	16	34	15	14	25	34	32	41	45	42	50	37	2	0	1	0	66	83	19	13	15	3	1	13	14	
15	16	34	6	7	13	10	17	23	9	10	11	15	2	0	0	0	0	1	6	13	15	3	1	13	15	
16	8	24	7	—	—	—	—	—	—	—	—	0	4	—	14	7	7	1	—	2	7	0	0	9	16	
17	—	24	—	—	—	—	—	—	—	—	—	—	4	—	—	—	—	—	0	0	0	0	0	—	17	
18	0	0	0	0	—	0	0	0	0	0	1	4	0	1	1	—	10	70	5	17	0	0	0	0	18	
19	0	0	—	0	—	—	—	0	0	—	—	—	0	0	—	—	0	0	0	0	0	0	0	0	19	
20	—	—	0	—	—	0	0	0	0	0	—	—	—	—	—	10	70	5	17	—	—	—	—	—	20	
21	—	—	—	—	—	—	—	—	—	—	2	2	—	—	—	—	—	—	—	—	—	—	—	—	21	
22	—	—	—	—	—	—	—	—	—	—	—	—	—	—	—	—	—	—	—	—	—	—	—	—	22	
23	—	—	—	—	—	—	—	—	—	—	1	0	—	—	—	—	—	—	—	0	0	0	0	0	23	
24	—	—	—	—	—	—	—	—	—	—	—	0	—	—	—	—	—	—	0	0	0	0	0	0	24	
25	0	—	—	—	0	0	0	0	0	1	1	0	—	—	—	—	—	—	—	—	—	—	—	—	25	
26	—	—	—	—	—	—	—	—	—	—	—	—	—	—	—	—	—	—	—	—	—	—	—	—	26	
27	24	58	22	14	26	35	33	42	46	43	54	44	5	1	15	7	84	155	23	33	22	3	1	22	27	
28	139	233	170	130	165	189	175	227	204	125	166	184	153	190	306	366	758	791	651	674	693	597	625	651	28	
II. — Ausfuhr — Exportations — Esportazioni — Uitvoer																										
29	50	37	29	60	97	98	86	63	101	111	85	65	62	31	35	60	60	33	25	29	129	76	91	73	29	
30	x	x	x	x	x	x	x	x	x	x	x	x	x	x	x	x	x	x	x	x	x	x	x	x	x	30
31	22	14	9	10	27	47	38	32	44	53	32	59	19	37	44	51	58	97	51	74	125	72	83	88	31	
32	4	5	2	4	6	7	3	4	6	6	5	4	50	63	2	1	11	4	6	10	7	1	2	12	32	
33	204	182	92	160	200	207	203	158	87	64	53	66	17	10	10	25	19	43	24	26	177	97	123	129	33	
34	280	238	133	236	331	360	330	257	239	234	176	194	148	142	90	138	149	177	106	138	438	246	299	301	34	





## FRANCE (e)

1000 t

* Zeile Ligne Righe Lijn	Stahl (des Vertrages) — Acier (CECA) — Acciaio (Trattato) — Staal (Verdrag)																							* Zeile Ligne Righe Lijn		
	B												C													
	Warmbreitband in Rollen — Coils — Coils — Breedband op rollen (f)												Andere Erzeugnisse — Autres produits — Altri prodotti — Andere produkten													
	Insgesamt — Total — Totale — Totaal																									
	1956	1957	1958	1959	1960	1961	1962	1963	1964	1965	1966	1967	1956	1957	1958	1959	1960	1961	1962	1963	1964	1965	1966	1967		
I. — Einfuhr — Importations — Importazioni — Invoer																										
1	17	20	28	20	53	55	69	115	135	94	84	176	131	220	187	519	1 223	1 296	1 203	1 193	1 430	1 263	1 319	1 372	1	
2	x	x	x	x	x	x	x	x	x	x	x	x	x	x	x	x	x	x	x	x	x	x	x	x	x	2
3	13	26	41	15	38	3	5	6	3	8	22	29	18	38	34	24	31	20	26	46	115	187	202	207	3	
4	2	19	5	10	31	21	24	43	45	18	17	37	11	15	19	32	40	38	56	41	43	49	93	107	4	
5	40	49	58	94	182	152	149	165	260	215	307	298	400	486	497	356	502	533	733	893	1 085	1 063	1 235	1 627	5	
6	72	115	133	138	304	231	248	329	443	335	430	540	560	759	737	931	1 795	1 888	2 018	2 173	2 674	2 562	2 849	3 314	6	
7	—	0	—	2	8	31	57	114	47	4	1	9	17	26	20	12	14	24	73	105	67	76	114	121	7	
8	—	—	—	—	0	—	1	49	32	3	1	6	1	1	0	3	5	13	58	75	38	33	31	26	8	
9	—	—	—	—	—	—	—	—	—	0	0	0	11	13	11	7	7	9	11	14	15	26	31	45	9	
10	—	—	—	0	—	—	—	—	—	—	—	—	0	0	0	0	0	0	0	7	2	6	16	18	10	
11	—	0	—	—	7	17	12	3	2	0	—	2	3	7	7	2	2	2	3	3	3	3	3	5	11	
12	—	—	—	—	—	—	0	—	—	—	—	—	0	0	0	—	—	—	—	—	0	0	—	—	12	
13	—	—	—	—	—	—	—	—	—	—	—	—	0	0	0	0	0	1	0	4	6	9	24	12	13	
14	—	0	—	0	7	17	14	52	34	3	1	8	15	21	18	12	14	25	72	103	64	76	105	106	14	
15	—	0	—	0	7	17	14	52	34	3	1	8	15	21	18	12	14	23	71	101	58	68	81	95	15	
16	—	—	—	2	1	14	43	62	13	1	0	1	1	5	2	0	0	—	1	2	3	0	9	15	16	
17	—	—	—	—	—	14	42	62	11	—	—	—	—	—	—	0	—	—	—	—	0	0	1	2	17	
18	0	—	—	—	1	1	7	3	2	0	0	0	10	19	1	1	12	2	3	7	7	8	6	7	18	
19	0	—	—	—	0	1	2	3	2	0	0	0	10	19	1	1	12	1	3	5	5	3	2	2	19	
20	—	—	—	—	0	—	5	—	—	—	—	—	—	—	0	—	1	1	0	1	2	5	4	5	20	
21	—	—	—	—	—	—	—	—	—	—	—	—	2	0	—	0	—	0	0	0	0	0	0	0	21	
22	—	—	—	—	—	—	—	—	—	—	—	—	—	—	—	0	—	—	—	0	0	—	0	0	22	
23	—	—	—	—	—	—	—	15	1	4	2	3	4	8	3	—	—	—	0	3	1	3	5	5	23	
24	—	—	—	—	—	—	—	15	1	4	2	3	4	8	3	—	—	—	0	3	1	3	5	5	24	
25	—	—	—	—	—	—	—	0	—	—	—	—	—	—	—	—	—	—	—	—	—	—	—	—	25	
26	—	—	—	—	—	—	—	—	—	—	—	—	—	—	—	—	—	—	—	—	—	—	—	0	26	
27	0	0	—	2	9	32	63	132	50	9	4	12	33	53	24	13	27	26	78	115	74	87	124	133	27	
28	73	115	133	141	313	264	311	461	493	344	434	552	593	812	761	945	1 821	1 914	2 095	2 287	2 748	2 649	2 973	3 447	28	
II. — Ausfuhr — Exportations — Esportazioni — Uitvoer																										
29	74	47	23	18	15	14	14	17	34	41	40	47	865	887	977	1 304	1 195	1 249	1 283	1 181	1 374	1 481	1 366	1 188	29	
30	x	x	x	x	x	x	x	x	x	x	x	x	x	x	x	x	x	x	x	x	x	x	x	x	x	30
31	—	1	3	74	35	99	89	98	112	138	147	140	104	123	152	230	321	395	432	528	343	277	309	317	31	
32	—	—	—	0	1	0	—	0	—	—	—	—	41	49	69	146	146	153	129	100	115	125	123	142	32	
33	0	0	0	1	4	3	2	1	20	31	50	36	52	53	51	122	177	234	174	175	237	266	263	306	33	
34	74	47	26	93	55	117	104	116	167	210	238	223	1 063	1 111	1 249	1 801	1 839	2 030	2 019	1 985	2 068	2 149	2 062	1 952	34	



## FRANCE (e)

1000 t

* Zeile Ligne Righe Lijn	Stahl (des Vertrages) — Acier (CECA) — Acciaio (Trattato) — Staal (Verdrag)																							* Zeile Ligne Righe Lijn		
	D												Insgesamt — Total — Totale — Totaal													
	Andere Erzeugnisse — Autres produits — Altri prodotti — Andere produkten												A + B + C													
	darunter - dont - di cui - waarvan : Flacherzeugnisse — produits plats — prodotti piatti — platte produkten																									
	1956	1957	1958	1959	1960	1961	1962	1963	1964	1965	1966	1967	1956	1957	1958	1959	1960	1961	1962	1963	1964	1965	1966	1967		
I. — Einfuhr — Importations — Importazioni — Invoer																										
1	82	124	102	253	592	599	504	534	690	611	595	645	173	316	296	739	1 692	1 754	1 708	1 741	1 949	1 725	1 818	1 966	1	
2	x	x	x	x	x	x	x	x	x	x	x	x	x	x	x	x	x	x	x	x	x	x	x	x	x	2
3	10	31	30	22	28	18	26	38	48	94	121	100	34	70	87	81	81	23	32	53	128	195	228	240	3	
4	11	14	19	32	40	37	55	40	40	44	84	88	14	34	25	44	73	64	83	86	89	70	112	149	4	
5	304	361	341	289	371	363	508	602	712	714	819	1 053	558	642	753	564	927	914	1 070	1 263	1 623	1 501	1 745	2 128	5	
6	407	531	492	595	1 031	1 018	1 091	1 213	1 490	1 463	1 620	1 886	781	1 062	1 160	1 429	2 774	2 755	2 893	3 143	3 787	3 490	3 903	4 483	6	
7	5	12	8	2	5	13	57	82	40	43	84	88	22	27	35	22	95	139	149	234	135	84	116	152	7	
8	0	0	0	1	3	11	53	67	26	18	24	20	1	1	1	3	5	13	61	127	84	37	32	45	8	
9	1	1	0	0	0	0	2	3	3	13	17	29	11	14	11	7	7	9	15	18	16	28	31	45	9	
10	0	—	0	—	—	—	0	6	2	2	10	10	1	0	0	0	0	0	0	14	3	6	16	18	10	
11	3	6	6	1	1	1	1	2	2	1	2	4	3	7	7	2	9	19	15	6	4	3	3	7	11	
12	0	—	0	—	—	—	—	—	0	0	—	—	—	—	—	—	—	—	—	—	0	0	—	—	12	
13	0	0	0	0	0	0	1	4	5	7	22	11	0	0	0	0	66	83	13	4	6	9	24	12	13	
14	4	7	7	2	5	13	56	81	38	42	75	74	17	22	19	13	87	124	105	168	113	83	107	127	14	
15	4	7	7	2	5	13	55	80	33	35	53	63	17	22	19	12	21	41	91	166	107	74	83	116	15	
16	1	5	1	0	0	—	1	2	2	0	9	14	5	5	16	9	8	15	44	66	22	1	9	25	16	
17	—	—	—	—	—	—	—	—	0	—	1	2	4	—	—	0	—	14	42	62	12	0	1	2	17	
18	10	19	1	1	11	1	3	4	4	2	2	2	11	19	2	1	23	73	15	27	9	9	6	7	18	
19	10	19	1	1	11	1	3	4	4	1	1	1	11	19	2	1	12	2	5	8	7	4	2	2	19	
20	—	—	0	—	0	0	—	0	0	1	1	0	—	—	0	—	11	71	10	18	2	5	4	5	20	
21	0	0	—	0	—	0	0	0	0	—	0	0	2	0	—	0	—	0	0	0	0	0	0	0	21	
22	—	—	—	0	—	—	—	—	0	—	0	0	—	—	—	0	—	—	—	0	0	—	0	0	22	
23	4	8	3	—	—	—	0	3	1	2	5	5	4	8	3	—	—	—	0	18	2	7	7	8	23	
24	4	8	3	—	—	—	0	3	1	2	5	5	4	8	3	—	—	—	0	18	2	7	7	8	24	
25	—	—	—	—	—	—	—	—	—	—	—	—	—	—	—	—	—	—	—	0	—	—	—	—	25	
26	—	—	—	—	—	—	—	—	—	—	—	0	—	—	—	—	—	—	—	—	—	—	—	0	26	
27	20	38	12	3	17	14	61	90	45	46	91	95	38	54	39	23	119	213	164	279	147	99	129	167	27	
28	426	569	504	598	1 048	1 031	1 152	1 303	1 535	1 509	1 711	1 981	819	1 116	1 200	1 452	2 893	2 968	3 057	3 422	3 934	3 590	4 032	4 650	28	
II. — Ausfuhr — Exportations — Esportazioni — Uitvoer																										
29	311	320	400	654	742	668	759	720	847	904	769	692	1 001	965	1 035	1 382	1 271	1 296	1 322	1 227	1 537	1 598	1 497	1 308	29	
30	x	x	x	x	x	x	x	x	x	x	x	x	x	x	x	x	x	x	x	x	x	x	x	x	x	30
31	52	60	85	147	227	239	312	421	282	230	211	219	124	161	199	355	414	591	572	700	580	487	540	545	31	
32	10	11	23	39	46	33	24	26	35	37	40	54	91	112	70	148	158	157	135	110	122	126	125	153	32	
33	26	32	34	49	80	88	64	63	107	103	83	110	68	62	60	148	201	280	200	202	434	394	437	471	33	
34	399	422	541	889	1 095	1 029	1 160	1 231	1 271	1 274	1 103	1 074	1 285	1 300	1 366	2 032	2 043	2 324	2 230	2 239	2 673	2 605	2 599	2 477	34	



Einfuhr (a) und Ausfuhr (b) nach Erzeugnisgruppen sowie nach Ländern oder Ländergruppen

Importations (a) et exportations (b) par groupes de produits et par pays ou zones géographiques

8

## ITALIA

1000 €

* Zeile Ligne Righe Lijn	Roheisen — Fontes — Ghisa — Ruwijzer (c)												Stahl (des Vertrages) — Acier (CECA) — Acciaio (Trattato) — Staal (Verdrag)											* Zeile Ligne Righe Lijn		
	A												Blöcke und Halbzeug — Lingots et demi-produits — Lingotti e semi-prodotti — Blokken en halffabrikaten													
	1956	1957	1958	1959	1960	1961	1962	1963	1964	1965	1966	1967	1956	1957	1958	1959	1960	1961	1962	1963	1964	1965	1966	1967		
I. — Einfuhr — Importations — Importazioni — Invoer																										
1	62	99	48	34	174	338	298	346	186	169	189	391	14	15	25	43	120	183	134	160	70	50	82	165	1	
2	30	12	8	8	27	43	43	29	44	50	30	48	17	36	35	51	56	102	55	74	125	72	83	86	2	
3	x	x	x	x	x	x	x	x	x	x	x	x	x	x	x	x	x	x	x	x	x	x	x	x	x	3
4	12	12	3	9	18	32	57	13	4	3	4	5	0	0	8	0	0	0	0	0	5	1	0	1	4	
5	0	1	3	1	0	0	13	96	9	17	20	23	26	25	15	9	49	75	55	62	33	39	50	85	5	
6	103	125	62	51	218	413	410	483	243	239	243	468	58	77	83	104	224	360	243	296	233	162	215	337	6	
7	239	255	191	333	481	413	347	400	295	423	524	591	91	125	85	96	371	376	200	269	66	37	97	147	7	
8	5	20	8	3	3	10	13	8	3	6	5	13	0	0	0	1	0	0	2	3	4	5	12	15	8	
9	0	0	0	0	0	—	0	7	—	3	1	0	2	0	0	0	7	4	4	8	1	0	2	0	9	
10	10	10	7	3	9	11	19	26	9	112	127	209	1	—	—	—	—	0	0	2	16	4	2	1	10	
11	117	140	78	52	26	1	1	1	1	1	2	7	29	72	22	5	50	35	4	0	0	0	0	2	11	
12	11	0	0	9	2	5	5	7	1	0	45	73	57	29	18	27	40	46	58	26	2	0	1	11	12	
13	15	11	8	24	139	121	33	39	42	24	7	17	2	3	2	0	49	107	8	1	0	1	4	8	13	
14	158	181	101	90	179	148	71	88	55	146	186	320	91	105	41	34	146	191	76	41	24	10	22	37	14	
15	128	171	90	60	59	37	36	33	14	23	40	55	32	75	23	6	57	39	10	14	22	6	20	26	15	
16	81	74	90	242	302	265	276	312	239	277	338	272	0	21	44	63	225	185	124	228	42	27	76	109	16	
17	80	67	42	186	199	190	228	241	209	200	211	207	0	15	42	16	34	50	45	73	10	7	0	1	17	
18	0	11	66	1	0	90	39	16	17	2	5	5	0	1	0	0	9	4	1	32	31	2	0	15	18	
19	0	1	30	—	0	68	26	2	0	1	1	0	0	0	0	—	3	0	0	1	30	0	0	0	19	
20	0	10	36	—	—	11	6	4	6	1	4	5	0	1	0	0	6	1	0	1	0	—	—	—	20	
21	6	6	11	11	7	8	49	37	38	59	114	77	—	—	—	—	20	18	2	2	—	1	2	2	21	
22	5	5	11	11	7	8	41	37	37	58	51	28	—	—	—	—	—	—	—	—	—	1	1	—	22	
23	2	0	—	—	6	0	0	—	—	7	13	12	—	0	0	0	4	17	0	2	—	0	—	1	23	
24	—	—	—	—	—	—	—	—	—	—	—	0	—	—	0	0	—	0	0	2	—	0	—	0	24	
25	2	0	1	1	1	2	8	26	1	2	3	1	—	—	—	—	—	—	0	0	—	—	—	—	25	
26	—	—	—	—	—	—	—	—	—	—	—	—	0	—	—	—	—	—	—	—	—	—	—	—	26	
27	250	272	268	345	495	513	442	479	351	493	659	687	91	126	85	97	404	414	203	305	98	40	99	164	27	
28	353	397	331	397	713	926	852	963	593	732	901	1 154	149	204	168	200	629	774	446	601	331	202	314	501	28	
II. — Ausfuhr — Exportations — Esportazioni — Uitvoer																										
29	0	—	0	0	0	—	0	0	0	0	0	0	1	0	0	8	1	7	0	0	17	5	7	8	29	
30	x	x	x	x	x	x	x	x	x	x	x	x	5	7	6	27	12	0	1	0	9	0	3	4	30	
31	—	—	—	—	—	—	—	—	—	—	—	—	0	—	—	—	—	—	—	—	—	—	—	—	31	
32	0	—	—	—	—	—	—	—	—	—	—	—	0	—	—	—	—	—	—	—	—	—	—	—	32	
33	0	—	—	—	—	—	—	—	—	—	—	—	0	—	—	—	—	—	—	—	—	—	—	—	33	
34	0	—	—	—	—	—	—	—	—	—	—	—	6	7	6	43	23	7	1	0	27	5	10	12	34	

35	3	1	0	4	1	1	0	0	0	0	0	1	17	4	4	7	30	18	42	86	67	48	21	8	35
36	—	—	—	0	0	—	—	—	—	—	—	1	4	—	0	0	0	0	—	0	—	—	—	0	36
37	—	—	—	0	0	—	—	—	—	—	—	—	—	—	—	3	0	0	0	—	—	0	0	—	37
38	—	—	—	0	0	—	—	—	—	—	—	0	—	—	—	0	0	—	0	—	—	2	0	—	38
39	2	0	0	0	0	0	0	0	0	0	0	2	2	0	0	3	8	11	35	34	67	43	19	7	39
40	0	—	—	—	—	—	—	—	—	—	—	0	—	—	—	19	—	0	—	—	—	0	—	0	40
41	0	0	0	0	0	0	0	0	0	0	0	2	2	0	0	0	—	—	0	0	—	0	0	0	41
42	1	1	0	0	0	0	0	0	0	0	0	5	5	2	3	0	3	7	8	0	1	2	0	0	42
43	3	1	0	1	1	0	0	0	0	0	1	14	6	3	4	7	30	18	42	86	67	47	20	8	43
44	3	1	0	0	0	0	0	0	0	0	1	6	0	0	0	7	8	11	35	35	67	46	19	8	44
45	0	—	0	3	1	0	0	0	0	0	0	3	3	1	—	0	0	—	0	0	0	1	1	0	45
46	—	—	—	2	—	—	—	—	—	—	—	3	3	1	—	—	—	—	—	—	—	—	0	—	46
47	1	1	—	1	0	0	0	0	0	0	0	51	106	104	74	84	108	68	2	7	2	6	3	47	
48	1	1	—	1	0	—	—	—	—	—	—	2	0	0	0	0	0	0	0	1	0	0	0	48	
49	1	1	—	1	0	—	—	—	—	—	—	—	0	0	0	0	0	0	0	1	0	0	0	49	
50	—	—	—	—	—	0	—	—	—	—	—	10	41	14	0	0	—	—	0	—	—	—	—	—	50
51	—	—	—	0	0	—	—	—	—	—	—	39	65	90	74	84	108	68	2	6	2	6	3	51	
52	—	—	—	—	—	—	—	—	—	—	—	—	1	0	—	5	7	0	—	—	—	—	—	—	52
53	—	—	—	—	—	—	—	—	—	—	—	—	0	—	—	—	—	—	—	—	—	—	—	—	53
54	—	—	—	—	—	—	—	—	—	—	—	39	64	90	74	78	101	68	2	6	2	6	3	—	54
55	—	0	—	0	0	—	—	—	—	—	—	2	1	0	—	0	0	0	0	0	0	1	5	0	55
56	—	—	—	—	—	—	—	—	—	—	—	—	—	—	—	—	—	—	—	—	—	—	—	—	56
57	—	0	—	0	—	—	—	—	—	—	—	—	0	—	—	—	—	—	—	—	—	—	—	—	57
58	—	—	—	—	—	—	—	—	—	—	—	—	—	—	—	—	—	—	—	—	—	—	—	—	58
59	—	—	—	—	—	0	0	0	0	0	—	—	0	0	0	—	—	—	—	—	—	—	—	—	59
60	1	—	—	0	1	0	—	—	—	—	—	38	42	5	0	3	0	0	—	2	13	0	—	—	60
61	0	—	—	0	0	0	—	—	—	—	—	9	7	0	0	0	0	—	—	1	0	0	—	—	61
62	—	—	—	—	—	—	—	—	—	—	—	—	—	—	—	—	—	—	—	—	—	—	—	—	62
63	—	—	—	—	—	—	—	—	—	—	—	—	—	—	—	—	—	—	—	—	—	—	—	—	63
64	0	—	—	—	—	—	—	—	—	—	—	2	0	—	—	—	—	—	—	—	1	0	—	—	64
65	1	—	—	—	1	0	—	—	—	—	—	29	35	5	0	3	0	—	—	1	12	0	—	—	65
66	—	—	—	—	—	0	—	—	—	—	—	20	16	3	0	0	—	—	—	1	3	0	—	—	66
67	—	—	—	—	—	—	—	—	—	—	—	6	17	2	—	2	—	—	—	—	6	—	—	—	67
68	—	—	—	—	—	—	—	—	—	—	—	—	—	—	—	—	—	—	—	—	—	—	—	—	68
69	1	—	—	—	—	—	—	—	—	—	—	—	—	—	—	—	—	—	—	—	—	—	—	—	69
70	—	—	—	—	0	—	—	—	—	—	—	—	—	—	—	—	—	—	—	—	—	—	—	—	70
71	—	0	0	—	0	0	0	0	0	0	0	0	0	0	0	0	0	0	0	0	0	0	0	0	71
72	5	2	1	5	2	1	3	0	0	0	1	109	152	113	81	117	126	110	88	75	64	31	11	72	
73	5	2	1	5	2	1	3	0	0	0	1	114	159	119	124	139	133	111	88	102	70	41	23	73	

III. — Nettoausfuhr (Ausfuhr-Einfuhr) — Exportations nettes (exportations-importations) — Esportazioni nette (esportazioni-importazioni) — Netto uitvoer (uitvoer-invoer)

74	— 62	— 99	— 48	— 34	— 174	— 338	— 298	— 346	— 186	— 169	— 189	— 391	— 13	— 15	— 25	— 35	— 119	— 176	— 134	— 160	— 53	— 45	— 75	— 157	74
75	— 30	— 12	— 8	— 8	— 27	— 43	— 43	— 29	— 44	— 50	— 30	— 48	— 12	— 29	— 29	— 24	— 44	— 102	— 54	— 74	— 116	— 72	— 80	— 82	75
76	×	×	×	×	×	×	×	×	×	×	×	×	± 0	± 0	± 0	± 0	± 0	± 0	± 0	± 0	± 5	± 1	± 0	± 1	76
77	12	12	3	9	18	32	57	13	4	3	4	5	0	—	8	+	10	± 0	± 0	± 0	± 5	± 1	± 0	± 1	77
78	± 0	— 1	— 3	— 1	± 0	± 0	— 13	— 96	— 9	— 17	— 20	— 23	± 26	— 25	— 15	— 9	— 49	— 75	— 55	— 62	— 33	— 39	± 50	— 85	78
79	— 103	— 125	— 62	— 51	— 218	— 413	— 410	— 483	— 243	— 239	— 243	— 468	— 52	— 70	— 77	— 61	— 201	— 353	— 242	— 296	— 206	— 157	— 205	— 325	79
80	— 245	— 270	— 267	— 340	— 493	— 512	— 439	— 479	— 351	— 493	— 658	— 686	+ 18	+ 26	+ 28	— 16	— 287	— 288	— 93	— 217	— 23	+ 24	— 68	— 153	80
81	— 348	— 395	— 330	— 392	— 711	— 925	— 849	— 963	— 593	— 732	— 900	— 1153	— 35	— 45	— 49	— 76	— 490	— 641	— 335	— 513	— 229	— 132	— 273	— 478	81

- (a) Einfuhr aus dritten Ländern und Bezüge aus anderen Ländern der Gemeinschaft  
(b) Ausfuhr nach dritten Ländern und Lieferungen nach anderen Ländern der Gemeinschaft  
(c) Einschließlich Spiegeleisen und hochgekohltes Ferromangan  
(d) Ab 6.7.1959 einschl. Saarland  
(e) Bis 5.7.1959 einschl. Saarland  
(f) Von 1956 bis 1960 lediglich Coils aus Massenschl  
(g) Für die Jahre 1956 bis 1962 sind die britischen, französischen und holländischen Territorien bei Mittelamerika miteingeschlossen  
(h) Von 1956 bis 1959 einschl. Zypern  
(i) Für die Jahre 1954 und 1955 siehe « Jahrbuch 1966 »  
Für die Ländertexte siehe Falblätter Seite 108 und 143

- (a) Importations des pays tiers et réceptions des pays de la Communauté  
(b) Exportations vers les pays tiers et livraisons aux pays de la Communauté  
(c) Y compris spiegel et ferro-manganèse carburé  
(d) A partir du 6.7.1959 y compris Sarre  
(e) Jusqu'au 5.7.1959 y compris Sarre  
(f) Seulement coils en acier ordinaire de 1956 à 1960  
(g) Les territoires britanniques, français et hollandais sont compris dans l'Amérique Centrale pour les années 1956 à 1962  
(h) Y compris Chypre pour les années 1956 à 1959  
(i) Pour les années 1954 et 1955 voir « Annuaire 1966 »  
Pour les libellés des pays voir les dépliants pages 108 et 143

## ITALIA

1000 c

* Zeile Ligne Righe Lijn	Stahl (des Vertrages) — Acier (CECA) — Acciaio (Trattato) — Staal (Verdrag)																							* Zeile Ligne Righe Lijn		
	B												C													
	Warmbreitband in Rollen — Coils — Coils — Breedband op rollen (f)												Andere Erzeugnisse — Autres produits — Altri prodotti — Andere produkten													
	Insgesamt — Total — Totale — Totaal																									
	1956	1957	1958	1959	1960	1961	1962	1963	1964	1965	1966	1967	1956	1957	1958	1959	1960	1961	1962	1963	1964	1965	1966	1967		
I. — Einfuhr — Importations — Importazioni — Invoer																										
1	5	23	12	42	89	60	114	176	216	184	200	338	62	81	120	120	215	363	685	667	341	248	467	454	1	
2	0	1	3	68	38	100	90	96	94	148	136	136	71	87	122	203	275	358	411	555	370	296	327	330	2	
3	x	x	x	x	x	x	x	x	x	x	x	x	x	x	x	x	x	x	x	x	x	x	x	x	x	3
4	—	—	—	0	0	—	2	39	123	64	67	59	3	14	18	18	27	28	55	126	77	61	78	105	4	
5	3	11	18	55	57	61	68	82	45	52	50	97	58	70	83	87	146	199	276	344	191	156	228	299	5	
6	8	34	32	164	185	221	273	393	478	448	453	630	194	251	343	428	664	949	1 428	1 693	979	761	1 100	1 188	6	
7	87	107	135	115	156	144	184	200	362	241	81	58	45	53	53	71	77	149	308	385	194	144	277	297	7	
8	0	0	—	—	—	—	1	35	204	51	26	20	8	18	22	33	26	62	124	127	62	40	65	53	8	
9	—	0	—	—	—	—	—	—	—	0	0	0	3	3	3	4	8	22	23	55	21	10	36	24	9	
10	—	—	—	—	—	—	—	2	—	4	0	—	—	0	0	0	0	0	0	2	0	1	1	1	10	
11	86	104	135	114	153	134	74	34	21	13	12	5	26	28	26	30	30	36	77	69	48	35	60	62	11	
12	—	3	—	—	—	—	—	8	7	0	0	0	1	0	—	0	2	2	39	43	13	11	23	44	12	
13	—	0	—	—	—	0	—	4	8	1	0	—	1	1	0	0	1	3	3	39	23	4	11	15	13	
14	87	107	135	114	153	134	75	75	242	76	38	25	39	51	53	67	68	126	266	335	167	101	198	198	14	
15	87	104	135	114	153	134	75	75	225	69	38	25	37	50	51	67	65	123	227	259	134	88	173	153	15	
16	—	—	0	1	3	10	109	124	121	165	43	33	6	2	0	3	9	23	42	50	27	43	79	99	16	
17	—	—	—	—	—	9	100	94	93	109	14	3	—	—	—	—	0	3	7	5	0	0	0	2	17	
18	1	6	2	—	4	29	33	64	54	32	5	27	58	46	34	25	73	48	37	44	46	31	48	60	18	
19	0	0	0	—	4	22	5	—	32	32	—	4	0	57	45	32	25	42	28	39	45	30	46	43	19	
20	—	6	2	—	0	7	28	59	15	—	—	27	0	0	0	0	1	6	9	5	1	1	2	9	20	
21	—	—	—	—	—	0	22	19	2	—	—	38	1	0	0	0	1	1	24	15	7	1	0	4	21	
22	—	—	—	—	—	0	22	19	2	—	—	38	1	0	0	—	0	1	24	5	3	0	0	0	22	
23	0	0	0	—	—	1	58	235	182	31	113	34	0	0	0	0	0	0	16	117	30	15	60	35	23	
24	—	0	—	—	—	1	52	233	182	31	113	34	0	0	0	0	0	0	16	117	29	15	59	33	24	
25	—	—	—	—	—	—	—	10	—	—	23	0	0	1	0	2	0	1	2	4	5	1	17	12	25	
26	—	—	—	—	—	—	—	—	—	—	—	—	—	—	—	—	0	0	0	0	0	0	—	—	26	
27	87	113	136	115	160	174	297	529	601	304	222	156	104	101	88	99	151	199	388	565	282	191	402	408	27	
28	95	147	168	279	344	394	570	922	1 079	753	674	786	297	352	431	526	815	1 148	1 816	2 257	1 260	953	1 502	1 596	28	
II. — Ausfuhr — Exportations — Esportazioni — Uitvoer																										
29	5	0	1	0	4	5	0	—	—	0	7	8	5	1	1	19	28	24	33	47	206	273	331	268	29	
30	8	25	43	16	40	3	5	—	3	6	21	34	23	38	31	26	33	20	30	47	121	186	204	213	30	
31	x	x	x	x	x	x	x	x	x	x	x	x	x	x	x	x	x	x	x	x	x	x	x	x	x	31
32	—	—	—	—	—	—	—	—	0	—	0	0	0	0	0	0	1	0	0	0	17	22	10	13	32	
33	—	—	—	—	—	—	—	—	0	—	—	—	—	—	—	—	3	1	1	2	2	9	8	6	33	
34	13	25	45	16	43	8	5	6	3	6	28	42	30	40	35	60	64	45	64	95	346	490	554	500	34	





## ITALIA

1000 t

* Zeile Ligne Righe Lijn	Stahl (des Vertrages) — Acier (CECA) — Acciaio (Trattato) — Staal (Verdrag)																								* Zeile Ligne Righe Lijn	
	D												Insgesamt — Total — Totale — Totaal													
	Andere Erzeugnisse — Autres produits — Altri prodotti — Andere produkten												A + B + C													
	darunter - dont - di cui - waarvan : Flacherzeugnisse — produits plats — prodotti piatti — platte produkten																									
	1956	1957	1958	1959	1960	1961	1962	1963	1964	1965	1966	1967	1956	1957	1958	1959	1960	1961	1962	1963	1964	1965	1966	1967		
I. — Einfuhr — Importations — Importazioni — Invoer																										
1	34	47	66	61	124	201	418	393	232	158	298	277	81	119	156	205	424	606	933	1 003	627	483	748	956	1	
2	50	56	76	155	218	245	316	426	297	237	222	225	88	124	159	323	369	560	555	725	589	517	545	552	2	
3	x	x	x	x	x	x	x	x	x	x	x	x	x	x	x	x	x	x	x	x	x	x	x	x	x	3
4	3	12	18	16	25	26	55	123	76	60	77	100	3	14	27	18	28	28	57	165	205	125	145	165	4	
5	52	52	70	76	125	154	209	237	148	111	164	213	87	106	116	150	253	335	398	488	269	248	329	481	5	
6	138	168	229	308	492	625	399	1 179	753	566	760	816	259	363	458	696	1 073	1 530	1 944	2 382	1 690	1 372	1 767	2 154	6	
7	22	31	28	42	39	98	204	247	132	74	155	162	223	286	273	282	604	668	692	854	623	422	456	502	7	
8	7	18	20	31	24	56	111	102	52	24	41	38	9	19	22	34	27	62	127	166	270	96	104	89	8	
9	2	2	1	1	3	13	16	43	10	4	26	11	5	3	3	4	15	26	27	63	22	10	38	24	9	
10	—	0	0	0	0	0	0	0	0	0	0	0	1	0	0	0	0	0	1	6	16	10	3	1	10	
11	11	11	6	10	9	18	53	40	32	20	37	37	141	204	182	150	233	204	155	103	69	49	72	69	11	
12	1	0	—	0	0	0	2	5	1	1	7	14	58	33	18	27	42	48	97	68	23	18	25	55	12	
13	0	1	0	0	1	1	0	35	20	1	3	2	3	4	2	0	50	110	11	45	32	5	15	22	13	
14	21	31	28	42	37	89	182	225	115	51	114	104	216	263	227	215	367	451	418	452	433	187	257	260	14	
15	20	31	27	42	37	88	181	188	94	48	106	88	156	230	209	188	276	296	312	346	381	163	231	203	15	
16	1	1	0	0	2	9	22	22	17	23	42	58	6	23	45	67	236	218	274	402	190	235	199	242	16	
17	—	—	—	—	0	2	7	4	0	0	0	1	0	15	42	16	34	63	152	172	103	116	14	6	17	
18	56	45	31	22	71	44	33	40	44	28	44	51	59	53	36	25	86	81	71	140	131	65	53	102	18	
19	55	44	30	22	69	39	26	35	43	28	43	42	58	46	32	25	77	65	33	40	107	63	50	43	19	
20	0	0	0	0	1	5	7	4	0	1	1	7	1	7	2	0	7	14	37	65	16	1	2	35	20	
21	1	0	0	0	1	1	24	5	3	0	0	1	1	0	0	0	20	19	49	36	9	2	2	43	21	
22	1	0	0	—	0	1	24	5	3	—	0	0	0	0	0	—	0	1	46	23	5	1	1	38	22	
23	0	0	0	0	0	0	16	117	30	15	60	34	0	0	0	0	4	17	74	354	212	46	172	70	23	
24	0	0	0	0	0	0	16	117	29	15	59	33	0	0	0	0	0	1	68	351	212	46	172	67	24	
25	—	1	0	2	0	1	2	4	5	1	17	12	—	1	0	2	0	1	2	14	5	1	40	12	25	
26	—	—	—	—	0	0	0	0	0	0	—	—	0	—	—	—	0	0	0	0	0	0	—	—	26	
27	80	78	60	67	112	144	280	412	214	119	277	259	282	340	309	310	715	787	888	1 398	980	536	723	728	27	
28	218	246	289	375	604	769	1 279	1 592	966	684	1 037	1 075	541	703	768	1 006	1 788	2 316	2 832	3 780	2 670	1 908	2 490	2 883	28	
II. — Ausfuhr — Exportations — Esportazioni — Uitvoer																										
29	3	0	1	5	14	15	16	27	40	69	99	101	11	1	2	27	32	36	33	47	223	278	345	284	29	
30	16	34	28	23	28	18	28	37	50	95	123	100	36	70	81	70	85	23	35	52	134	192	229	251	30	
31	x	x	x	x	x	x	x	x	x	x	x	x	x	x	x	x	x	x	x	x	x	x	x	x	x	31
32	0	0	0	0	1	0	0	0	0	4	4	11	0	0	0	7	10	0	0	0	17	22	10	13	32	
33	1	1	3	14	3	1	2	1	2	7	3	4	1	1	3	14	3	1	2	1	3	9	8	6	33	
34	19	35	32	43	45	35	46	65	93	175	229	215	49	72	86	118	130	60	70	101	376	501	592	554	34	



## Einfuhr (a) und Ausfuhr (b) nach Erzeugnisgruppen sowie nach Ländern oder Ländergruppen

## Importations (a) et exportations (b) par groupes de produits et par pays ou zones géographiques

## NEDERLAND

1000 t

* Zeile Ligne Righe Lijn	Roheisen — Fontes — Ghisa — Ruwijzer (c)													Stahl (des Vertrages) — Acier (CECA) — Acciaio (Trattato) — Staal (Verdrag)											* Zeile Ligne Righe Lijn
														A											
														Blöcke und Halbzeug — Lingots et demi-produits — Lingotti e semi-prodotti — Blokken en halffabrikaten											
	1956	1957	1958	1959	1960	1961	1962	1963	1964	1965	1966	1967	1956	1957	1958	1959	1960	1961	1962	1963	1964	1965	1966	1967	
I. — Einfuhr — Importations — Importazioni — Invoer																									
1	2	4	1	1	2	2	1	2	55	18	50	4	5	118	93	83	75	20	26	36	41	30	14	25	1
2	5	5	2	4	5	8	3	4	6	6	5	5	68	59	9	9	20	5	6	7	10	0	0	11	2
3	—	—	—	—	—	—	—	—	0	0	0	—	—	—	—	—	—	—	—	—	—	—	—	—	3
4	x	x	x	x	x	x	x	x	x	x	x	x	x	x	x	x	x	x	x	x	x	x	x	x	4
5	1	0	1	2	8	1	0	4	5	4	5	5	1	1	1	10	3	3	0	0	8	0	0	0	5
6	8	10	4	7	15	10	5	10	67	29	60	14	73	177	102	86	114	28	32	43	69	31	15	36	6
7	8	16	17	8	16	9	7	20	20	16	16	16	0	0	0	7	17	77	28	55	67	56	77	299	7
8	4	7	5	2	2	1	1	0	0	0	0	0	—	—	0	7	14	0	0	0	6	1	0	0	8
9	0	0	0	0	0	0	0	8	9	3	2	0	0	—	—	—	—	0	0	0	2	12	9	0	9
10	4	5	8	5	7	7	5	9	10	13	10	16	0	0	0	—	—	0	18	55	59	44	49	57	10
11	0	—	—	—	—	—	—	—	—	—	—	—	—	—	—	—	—	—	—	—	—	—	—	—	11
12	—	—	—	—	—	—	—	—	—	—	—	—	—	—	—	—	—	—	—	—	—	—	—	—	12
13	—	0	—	—	0	—	—	1	0	0	—	—	—	—	—	—	2	76	8	—	0	—	19	242	13
14	8	12	13	7	9	8	6	19	20	16	12	16	0	0	0	7	17	77	26	55	67	56	77	299	14
15	8	12	10	7	9	8	7	18	19	15	12	16	0	0	0	7	14	0	18	55	67	56	58	57	15
16	—	4	5	1	7	2	1	2	0	1	4	0	—	—	0	—	0	—	2	0	—	—	—	—	16
17	—	—	0	0	2	1	1	2	0	1	4	0	—	—	—	—	—	—	2	—	—	—	—	—	17
18	—	0	0	—	—	1	1	0	2	1	2	2	46	—	40	—	38	12	—	—	10	0	0	—	18
19	—	—	—	—	—	—	—	—	—	—	—	—	46	—	—	—	28	12	—	—	10	0	0	—	19
20	—	0	—	—	—	1	1	1	2	1	2	2	—	—	40	—	10	—	—	—	—	—	—	—	20
21	1	1	0	1	1	0	1	1	2	3	2	2	—	—	—	—	—	—	—	—	—	—	—	—	21
22	1	1	0	1	1	0	1	1	2	3	2	2	—	—	—	—	—	—	—	—	—	—	—	—	22
23	—	—	0	—	—	—	—	—	—	—	—	—	—	—	—	—	—	—	—	—	—	—	—	0	23
24	—	—	0	—	—	—	—	—	—	—	—	—	—	—	—	—	—	—	—	—	—	—	—	0	24
25	—	0	—	0	—	0	—	0	—	0	—	—	—	—	—	—	—	—	—	—	—	—	—	—	25
26	14	5	0	11	8	7	8	12	11	4	8	6	—	—	—	—	—	—	—	—	—	—	—	—	26
27	23	22	18	20	24	17	16	35	36	23	28	27	46	0	40	7	55	89	28	55	77	56	77	299	27
28	31	32	22	26	40	27	21	45	102	52	88	41	120	177	142	93	169	118	59	98	146	88	92	335	28
II. — Ausfuhr — Exportations — Esportazioni — Uitvoer																									
29	13	10	11	24	48	40	40	41	31	25	18	19	0	0	0	0	0	0	0	3	1	1	78	80	29
30	40	33	37	20	27	29	24	35	20	16	18	26	—	—	—	—	—	—	—	3	1	2	2	3	30
31	10	14	1	2	19	30	59	13	2	3	4	5	0	—	0	—	—	—	—	2	2	3	4	6	31
32	x	x	x	x	x	x	x	x	x	x	x	x	x	x	x	x	x	x	x	x	x	x	x	x	32
33	34	26	23	33	29	29	30	26	25	29	27	23	0	0	0	0	0	0	0	8	75	79	108	71	32
34	97	82	72	80	123	128	153	115	78	73	66	74	0	0	0	1	0	4	6	16	79	86	192	160	33

35	88	62	47	33	29	36	42	30	16	11	22	11	0	—	—	0	—	0	2	19	5	102	77	259	35
36	43	38	31	2	0	0	—	7	9	0	11	5	—	—	—	—	—	0	2	19	5	0	0	0	36
37	17	4	7	11	10	11	11	6	1	1	3	1	0	—	—	—	—	0	—	—	—	1	0	0	37
38	9	4	3	8	7	7	8	5	0	1	1	0	—	—	—	—	—	0	—	—	0	—	0	—	38
39	18	13	5	7	11	18	21	11	6	9	7	6	—	—	—	—	—	0	—	—	—	—	—	0	39
40	—	—	—	—	—	—	0	0	—	—	—	—	—	—	—	—	—	—	—	—	0	101	76	259	40
41	—	—	—	—	—	—	—	—	—	—	—	—	—	—	—	—	—	—	—	—	—	—	—	—	41
42	2	2	1	5	1	0	2	0	0	0	0	0	—	—	—	—	—	—	—	—	—	—	—	0	42
43	88	62	47	33	29	36	42	30	16	11	22	11	0	—	—	—	—	0	2	19	5	102	77	259	43
44	87	62	47	21	28	36	42	30	16	11	22	11	0	—	—	—	—	0	2	19	5	102	77	259	44
45	—	—	—	—	—	—	—	—	—	—	—	—	—	—	—	—	—	—	—	—	—	—	—	—	45
46	—	—	—	—	—	—	—	—	—	—	—	—	—	—	—	—	—	—	—	—	—	—	—	—	46
47	0	2	2	27	14	0	0	0	0	0	0	0	—	—	2	—	0	0	—	0	0	10	3	4	47
48	0	—	2	5	1	—	—	—	—	—	—	—	—	—	—	—	—	—	—	—	10	2	4	4	48
49	0	—	2	5	1	—	—	—	—	—	—	—	—	—	—	—	—	—	—	—	—	—	—	—	49
50	—	—	0	0	0	0	0	0	0	0	0	0	—	—	—	—	—	—	—	—	—	—	—	0	50
51	0	2	0	22	14	0	0	0	0	0	0	0	—	—	2	—	0	0	—	0	0	—	1	0	51
52	—	—	—	—	—	—	—	—	—	—	—	—	—	—	—	—	—	—	—	—	—	—	—	—	52
53	—	—	—	—	—	—	—	—	—	—	—	—	—	—	—	—	—	—	—	—	—	—	—	—	53
54	—	1	—	21	12	—	—	—	—	—	—	0	—	—	2	—	0	0	—	—	0	—	1	0	54
55	0	0	0	0	0	0	0	0	0	0	0	0	—	—	—	—	—	—	—	—	—	—	—	—	55
56	—	0	—	—	—	—	—	—	—	—	—	—	—	—	—	—	—	—	—	—	—	—	—	—	56
57	—	—	—	—	—	—	—	—	—	—	—	—	—	—	—	—	—	—	—	—	—	—	—	—	57
58	—	—	—	—	—	—	—	—	—	—	—	—	—	—	—	—	—	—	—	—	—	—	—	—	58
59	—	—	—	—	—	—	—	—	—	—	—	—	—	—	—	—	—	—	—	—	—	—	—	—	59
60	0	0	1	4	1	2	8	0	0	0	11	211	—	0	—	—	—	—	—	0	—	—	—	—	60
61	—	—	1	1	1	—	8	0	0	0	—	0	—	—	—	—	—	—	—	—	—	—	—	—	61
62	—	—	—	—	—	—	6	—	—	—	—	—	—	—	—	—	—	—	—	—	—	—	—	—	62
63	—	—	—	—	—	—	2	—	—	—	—	—	—	—	—	—	—	—	—	—	—	—	—	—	63
64	—	—	1	0	1	—	—	0	0	—	—	0	—	—	—	—	—	—	—	—	—	—	—	—	64
65	0	0	—	3	0	2	—	—	—	—	—	0	11	211	—	—	—	—	—	0	—	—	—	—	65
66	—	—	—	—	—	—	—	—	—	—	—	—	—	—	—	—	—	—	—	—	—	—	—	—	66
67	—	—	—	3	—	—	—	—	—	—	—	—	—	0	—	—	—	—	—	—	—	—	—	—	67
68	—	—	—	—	—	—	—	—	—	—	—	—	—	—	—	—	—	—	—	—	—	—	—	—	68
69	—	—	—	—	—	2	—	—	—	—	0	11	209	—	—	—	—	—	—	0	—	—	—	—	69
70	0	—	—	—	—	—	—	—	—	—	—	—	—	—	—	—	—	—	—	—	—	—	—	—	70
71	—	—	—	—	—	—	—	—	—	—	—	—	—	—	—	—	—	—	—	—	—	—	—	—	71
72	89	64	50	65	44	38	51	31	17	11	33	223	0	0	2	0	0	0	2	19	5	112	80	264	72
73	186	146	122	145	166	166	204	145	95	85	99	297	0	0	2	1	1	5	8	35	84	198	272	424	73

III. — Nettoausfuhr (Ausfuhr-Einfuhr) — Exportations nettes (exportations-importations) — Esportazioni nette (esportazioni-importazioni) — Netto uitvoer (uitvoer-Invoer)

74	+ 11	+ 6	+ 10	+ 23	+ 46	+ 38	+ 39	+ 39	— 24	+ 7	— 32	+ 15	— 5	— 118	— 93	— 83	— 75	— 20	— 26	— 33	— 40	— 29	+ 64	+ 55	74	
75	+ 35	+ 28	+ 35	+ 16	+ 22	+ 21	+ 21	+ 31	+ 14	+ 10	+ 13	+ 21	— 68	— 59	— 9	— 1	— 9	— 1	± 0	— 4	— 9	+ 2	+ 2	— 8	75	
76	+ 10	+ 14	+ 1	+ 2	+ 19	+ 30	+ 59	+ 13	+ 2	+ 3	+ 4	+ 5	+ 0	+ 0	+ 0	+ 0	+ 20	+ 0	+ 0	+ 2	+ 9	+ 3	+ 4	+ 6	76	
77	x	x	x	x	x	x	x	x	x	x	x	x	x	x	x	x	x	x	x	x	x	x	x	x	x	77
78	+ 33	+ 26	+ 22	+ 31	+ 21	+ 28	+ 30	+ 22	+ 20	+ 25	+ 22	+ 18	— 1	— 1	+ 0	— 1	— 10	— 3	+ 0	+ 8	+ 67	+ 79	+ 108	+ 71	78	
79	+ 89	+ 72	+ 68	+ 73	+ 108	+ 118	+ 148	+ 105	+ 11	+ 44	+ 6	+ 60	— 73	— 177	— 102	— 85	— 114	— 24	— 26	— 27	+ 10	+ 55	+ 177	+ 124	79	
80	+ 66	+ 42	+ 32	+ 45	+ 20	+ 21	+ 35	— 4	— 19	— 12	+ 5	+ 196	— 46	± 0	— 38	— 7	— 55	— 89	— 26	— 36	— 72	+ 56	+ 3	— 35	80	
81	+ 155	+ 114	+ 100	+ 119	+ 126	+ 139	+ 183	+ 100	— 7	+ 33	+ 11	+ 256	— 120	— 177	— 140	— 92	— 168	— 113	— 51	— 63	— 62	+ 110	+ 180	+ 89	81	

- (a) Einfuhr aus dritten Ländern und Bezüge aus anderen Ländern der Gemeinschaft
- (b) Ausfuhr nach dritten Ländern und Lieferungen nach anderen Ländern der Gemeinschaft
- (c) Einschließlich Spiegeleisen und hochgekohlttes Ferromangan
- (d) Ab 6.7.1959 einschl. Saarland
- (e) Bis 5.7.1959 einschl. Saarland
- (f) Von 1956 bis 1960 lediglich Coils aus Massenstahl
- (g) Für die Jahre 1956 bis 1962 sind die britischen, französischen und holländischen Territorien bei Mittelamerika miteingeschlossen
- (h) Von 1956 bis 1959 einschl. Zypern
- (\*) Für die Jahre 1954 und 1955 siehe « Jahrbuch 1966 »
- Für die Ländertexte siehe Falblätter Seite 108 und 143

- (a) Importations des pays tiers et réceptions des pays de la Communauté
- (b) Exportations vers les pays tiers et livraisons aux pays de la Communauté
- (c) Y compris spiegel et ferro-manganèse carburé
- (d) A partir du 6.7.1959 y compris Sarre
- (e) Jusqu'au 5.7.1959 y compris Sarre
- (f) Seulement coils en acier ordinaire de 1956 à 1960
- (g) Les territoires britanniques, français et hollandais sont compris dans l'Amérique Centrale pour les années 1956 à 1962.
- (h) Y compris Chypre pour les années 1956 à 1959
- (\*) Pour les années 1954 et 1955 voir « Annuaire 1966 »
- Pour les libellés des pays voir les dépliants pages 108 et 143

## NEDERLAND

1000 t

* Zeile Ligne Righe Lijn	Stahl (des Vertrages) — Acier (CECA) — Acciaio (Trattato) — Staal (Verdrag)																							* Zeile Ligne Righe Lijn	
	B												C												
	Warmbreitband in Rollen — Coils — Coils — Breedband op rollen (f)												Andere Erzeugnisse — Autres produits — Altri prodotti — Andere produkten												
													Insgesamt — Total — Totale — Totaal												
1956	1957	1958	1959	1960	1961	1962	1963	1964	1965	1966	1967	1956	1957	1958	1959	1960	1961	1962	1963	1964	1965	1966	1967		
I. — Einfuhr — Importations — Importazioni — Invoer																									
1	—	0	0	0	0	0	0	0	0	70	57	333	474	445	503	685	668	621	657	822	768	782	686	1	
2	—	—	—	0	—	—	—	—	—	—	0	42	48	72	141	143	155	135	105	115	135	139	132	2	
3	—	—	—	—	—	—	—	—	—	—	—	0	0	0	0	0	0	0	0	14	23	11	11	3	
4	x	x	x	x	x	x	x	x	x	x	x	x	x	x	x	x	x	x	x	x	x	x	x	4	
5	—	—	—	1	1	1	2	2	2	2	36	813	843	480	645	693	674	674	688	831	739	788	868	5	
6	—	0	0	1	2	1	3	2	53	49	126	93	1 188	1 365	997	1 288	1 521	1 496	1 430	1 450	1 782	1 665	1 720	1 696	6
7	—	—	—	—	—	—	7	161	26	1	—	0	56	63	49	67	77	104	109	146	120	87	105	106	7
8	—	—	—	—	—	—	—	15	14	1	—	0	40	43	38	47	54	69	57	45	38	29	27	22	8
9	—	—	—	—	—	—	—	—	—	—	—	—	3	2	2	4	3	5	3	5	9	22	23	33	9
10	—	—	—	—	—	—	—	—	—	—	—	—	1	3	1	1	0	2	2	3	7	3	4	2	10
11	—	—	—	—	—	—	—	—	—	—	—	—	2	9	7	9	9	9	17	19	22	16	21	15	11
12	—	—	—	—	—	—	—	—	—	—	—	—	—	—	—	—	—	—	—	—	—	—	—	0	12
13	—	—	—	—	—	—	—	—	—	—	—	—	0	0	0	0	0	0	1	3	0	0	0	0	13
14	—	—	—	—	—	—	—	—	15	14	1	—	45	56	48	61	66	86	80	76	76	70	76	72	14
15	—	—	—	—	—	—	—	15	14	1	—	0	45	56	48	61	66	86	78	72	76	70	76	72	15
16	—	—	—	—	—	—	7	146	12	—	—	—	10	7	1	5	11	18	29	70	43	17	29	34	16
17	—	—	—	—	—	—	4	141	12	—	—	—	—	—	—	—	—	—	—	0	1	—	—	0	17
18	—	—	—	—	0	—	—	—	—	—	—	—	66	71	52	35	48	18	11	8	6	4	3	3	18
19	—	—	—	—	0	—	—	—	—	—	—	—	66	71	51	35	46	17	10	6	6	4	3	2	19
20	—	—	—	—	—	—	—	—	—	—	—	—	0	0	0	0	1	1	1	1	0	0	0	1	20
21	—	—	—	—	—	—	—	—	—	—	—	—	—	—	—	—	0	0	0	0	0	—	—	0	21
22	—	—	—	—	—	—	—	—	—	—	—	—	—	—	—	—	—	—	—	—	—	—	—	0	22
23	—	—	—	—	—	—	—	—	—	—	—	—	0	—	—	—	—	1	1	5	2	3	2	2	23
24	—	—	—	—	—	—	—	—	—	—	—	—	—	—	—	—	—	1	1	5	2	3	2	2	24
25	—	—	—	—	—	—	—	—	—	—	—	—	—	0	0	—	—	—	—	—	—	—	—	0	25
26	—	—	—	—	—	—	—	—	—	—	—	—	—	—	—	—	0	—	—	0	—	0	—	—	26
27	—	—	—	—	0	—	7	161	26	1	—	0	122	134	101	102	125	123	121	159	128	94	110	111	27
28	—	0	0	1	2	1	10	163	79	50	126	93	1 309	1 499	1 098	1 391	1 646	1 620	1 551	1 609	1 910	1 759	1 830	1 808	28
II. — Ausfuhr — Exportations — Esportazioni — Uitvoer																									
29	56	132	153	169	205	97	0	26	4	18	37	14	77	83	107	124	176	166	212	246	293	314	388	357	29
30	15	20	4	10	30	20	21	49	47	19	17	37	10	14	22	33	44	41	49	40	43	50	90	115	30
31	—	—	—	—	—	—	2	56	121	45	64	59	3	13	21	20	28	28	67	117	79	53	75	97	31
32	x	x	x	x	x	x	x	x	x	x	x	x	x	x	x	x	x	x	x	x	x	x	x	x	32
33	—	0	—	0	—	—	38	129	97	66	142	157	30	34	28	33	45	60	55	52	56	57	60	60	33
34	71	152	157	179	235	117	62	261	270	147	261	267	120	144	179	211	293	296	382	455	471	474	613	630	34



## Invoer (a) en uitvoer (b) per produktengroep en per land of landengroep

CO  
B

## NEDERLAND

1000 t

* Zeile Ligne Righe Lijn	Stahl (des Vertrages) — Acier (CECA) — Acciaio (Trattato) — Staal (Verdrag)																							* Zeile Ligne Righe Lijn		
	D												Insgesamt — Total — Totale — Totaal A + B + C													
	Andere Erzeugnisse — Autres produits — Altri prodotti — Andere produkten																									
	darunter - dont - di cui - waarvan : Flacherzeugnisse — produits plats — prodotti piatti — platte produkten																									
	1956	1957	1958	1959	1960	1961	1962	1963	1964	1965	1966	1967	1956	1957	1958	1959	1960	1961	1962	1963	1964	1965	1966	1967		
	I. — Einfuhr — Importations — Importazioni — Invoer																									
1	141	223	218	235	307	282	235	231	328	314	335	290	337	592	539	586	760	688	647	693	863	799	866	768	1	
2	10	10	22	39	44	35	27	29	34	43	40	51	110	107	81	143	153	161	141	112	125	135	139	143	2	
3		0	0	0	0	0	0	0	0	3	4	8	0	0	0	0	20	0	0	0	25	23	11	11	3	
4	x	x	x	x	x	x	x	x	x	x	x	x	x	x	x	x	x	x	x	x	x	x	x	x	4	
5	228	220	163	165	186	187	199	198	260	222	232	250	814	843	480	646	703	677	676	690	891	789	845	904	5	
6	380	453	403	438	537	504	461	457	623	582	612	600	1 261	1 542	1 099	1 375	1 637	1 526	1 465	1 495	1 904	1 746	1 861	1 826	6	
7	23	26	22	42	46	54	63	77	41	47	53	56	56	63	49	73	94	181	143	362	213	145	182	406	7	
8	19	15	16	33	33	37	33	23	15	14	10	10	40	43	38	54	68	69	57	61	59	31	27	22	8	
9	1	1	1	2	2	3	2	5	6	17	20	29	3	2	2	4	3	5	3	5	11	34	32	33	9	
10	0	0	0	0	0	0	2	2	2	1	0	0	1	3	1	1	0	3	20	58	66	47	53	60	10	
11	1	7	5	7	7	7	15	16	10	13	18	12	2	9	7	9	9	17	19	22	16	21	15	11	11	
12	0	—	—	—	—	—	—	—	—	—	—	—	—	—	—	—	—	—	—	—	—	—	—	—	12	
13	—	—	—	—	—	—	—	—	—	—	—	—	—	—	—	—	—	—	—	—	—	—	—	—	13	
14	21	24	22	42	42	47	52	49	34	45	48	51	46	56	48	68	83	162	105	146	158	127	153	372	14	
15	21	24	22	42	42	47	52	46	34	45	48	51	46	56	48	68	81	86	97	142	158	127	134	130	15	
16	3	2	0	1	4	7	11	28	7	3	4	4	10	7	1	5	11	18	38	215	55	17	29	34	16	
17	—	—	—	—	—	—	—	0	1	—	—	0	—	—	—	—	—	—	6	142	12	—	—	0	17	
18	65	70	51	34	46	17	9	6	5	2	2	2	112	71	92	35	86	31	11	8	16	4	3	3	18	
19	65	70	50	34	44	15	8	5	4	2	2	1	112	71	51	35	75	29	10	5	16	4	3	2	19	
20	0	0	0	0	1	1	1	1	0	0	0	1	0	0	40	0	11	1	1	1	0	0	0	1	20	
21	—	—	—	—	—	—	—	—	0	—	—	0	—	—	—	—	0	0	0	0	0	0	—	0	21	
22	—	—	—	—	—	—	—	—	—	—	—	—	—	—	—	—	—	—	—	—	—	—	—	—	22	
23	0	—	—	0	—	1	1	5	2	3	2	2	0	—	—	0	—	1	1	5	2	3	2	2	23	
24	—	—	—	0	—	1	1	5	2	3	2	2	—	—	—	0	—	1	1	5	2	3	2	2	24	
25	—	0	0	—	—	—	—	—	—	—	—	0	—	0	0	—	—	—	—	—	—	—	—	0	25	
26	—	—	—	—	0	—	—	0	—	—	—	—	—	—	—	—	0	—	—	0	—	—	—	—	26	
27	89	96	73	77	92	71	73	88	47	52	57	60	168	135	141	109	180	212	155	375	232	152	188	411	27	
28	469	549	476	515	629	575	533	546	670	634	669	660	1 429	1 677	1 240	1 484	1 817	1 738	1 620	1 870	2 136	1 897	2 049	2 236	28	
	II. — Ausfuhr — Exportations — Esportazioni — Uitvoer																									
29	62	68	82	102	149	133	166	174	210	234	228	235	133	216	260	293	382	263	213	275	299	333	503	452	29	
30	10	13	22	33	43	41	48	39	39	45	81	91	25	34	27	43	74	65	76	93	91	71	109	156	30	
31	3	13	20	18	27	27	66	116	79	53	74	93	3	13	21	20	28	28	69	176	202	101	144	162	31	
32	x	x	x	x	x	x	x	x	x	x	x	x	x	x	x	x	x	x	x	x	x	x	x	x	x	32
33	16	15	11	10	14	30	27	20	19	23	25	31	30	34	28	34	45	60	93	190	227	202	311	287	33	
34	91	109	135	165	233	230	306	349	348	355	409	450	191	297	336	390	528	417	450	733	819	707	1 067	1 057	34	









Importazioni (a) ed esportazioni (b) per gruppi di prodotti e per paesi o zone geografiche

82a

140

UEBL/BLEU

1000 t

* Zeile Ligne Righe Lijn	Stahl (des Vertrages) — Acier (CECA) — Acciaio (Trattato) — Staal (Verdrag)																						* Zeile Ligne Righe Lijn
	B											C											
	Warmbreitband in Rollen — Coils — Coils — Breedband op rollen (f)											Andere Erzeugnisse — Autres produits — Altri prodotti — Andere produkten											
	Insgesamt — Total — Totale — Totaal																						
1956	1957	1958	1959	1960	1961	1962	1963	1964	1965	1966	1967	1956	1957	1958	1959	1960	1961	1962	1963	1964	1965	1966	1967

I. — Einfuhr — Importations — Importazioni — Invoer

1	34	35	33	14	16	9	23	8	20	8	44	111	58	92	74	75	93	123	140	174	236	237	374	293	1
2	0	0	0	3	3	3	2	1	20	31	48	36	41	48	46	116	161	231	175	170	236	259	273	306	2
3	—	—	—	—	—	—	—	—	—	0	—	—	0	2	1	2	1	1	2	1	2	7	10	3	3
4	0	0	—	0	0	0	39	128	98	67	143	161	29	30	30	34	47	61	54	60	58	61	63	58	4
5	x	x	x	x	x	x	x	x	x	x	x	x	x	x	x	x	x	x	x	x	x	x	x	x	5
6	34	35	33	17	19	12	64	138	138	105	234	308	129	172	151	227	302	417	370	405	532	565	720	661	6
7	14	20	23	51	81	69	48	38	27	13	19	26	11	16	17	27	28	29	74	58	44	38	51	65	7
8	0	0	0	0	—	—	1	8	1	2	0	5	5	10	9	15	17	18	29	23	21	12	15	15	8
9	—	—	—	—	—	0	—	—	—	—	—	—	4	5	6	7	9	7	9	12	14	21	26	43	9
10	—	—	—	—	—	—	0	—	—	—	—	—	0	0	1	0	0	0	3	1	0	1	0	0	10
11	14	20	22	50	80	61	37	22	15	5	4	—	1	1	1	1	1	—	3	6	3	3	5	3	11
12	—	—	—	—	—	—	—	—	—	—	—	—	0	—	—	—	—	—	—	—	—	—	—	—	12
13	—	—	—	—	1	0	—	—	—	—	0	0	0	0	0	0	1	0	0	2	1	0	0	0	13
14	14	20	23	50	81	61	39	30	15	7	4	5	11	16	16	24	27	25	44	44	40	37	46	62	14
15	14	20	23	50	81	61	39	30	15	7	4	5	10	16	16	23	27	25	43	41	39	37	46	62	15
16	—	—	0	1	0	7	10	8	12	6	15	20	—	0	0	4	1	4	30	14	4	2	5	3	16
17	—	—	—	—	—	7	4	5	8	5	15	20	—	—	0	—	—	—	2	2	—	—	—	—	17
18	—	—	—	0	1	—	—	4	10	19	17	29	20	21	10	7	18	9	7	9	7	5	5	5	18
19	—	—	—	0	1	—	—	4	10	19	17	29	18	20	10	7	14	8	6	8	6	5	4	5	19
20	—	—	—	—	—	—	—	—	—	—	—	—	2	1	0	0	4	1	1	1	1	0	0	0	20
21	—	—	—	—	—	—	—	—	—	—	—	—	0	0	0	0	0	—	0	0	1	0	—	0	21
22	—	—	—	—	—	—	—	—	—	—	—	—	—	—	—	—	—	—	0	0	0	0	—	0	22
23	—	—	—	—	—	—	51	52	40	49	48	72	0	0	0	—	0	0	1	14	0	2	1	1	23
24	—	—	—	—	—	—	51	52	40	49	48	72	0	—	0	—	0	0	1	14	0	2	1	1	24
25	—	—	—	—	—	—	—	1	—	—	22	10	—	—	—	—	—	0	—	—	—	—	0	—	25
26	—	—	—	—	—	—	—	—	—	—	—	—	—	—	—	—	—	—	—	—	—	0	—	—	26
27	14	20	23	51	82	69	100	95	77	81	105	136	30	37	27	34	46	38	82	80	52	46	57	72	27
28	48	55	56	68	101	81	163	233	215	187	340	444	159	209	178	261	348	455	453	485	584	610	777	732	28

II. — Ausfuhr — Exportations — Esportazioni — Uitvoer

29	20	26	26	23	44	44	37	10	31	18	16	46	727	567	664	904	1 075	881	1 215	1 341	1 630	1 779	1 767	1 850	29
30	39	44	52	95	183	153	147	170	253	211	312	290	403	482	500	354	496	539	730	886	1 098	1 053	1 238	1 627	30
31	4	11	20	53	61	62	71	84	38	55	45	99	57	67	78	88	144	193	270	332	177	150	224	277	31
32	5	2	0	1	3	3	2	2	57	49	55	36	771	795	466	641	703	660	680	673	827	761	794	891	32
33	x	x	x	x	x	x	x	x	x	x	x	x	x	x	x	x	x	x	x	x	x	x	x	x	33
34	68	83	99	172	291	262	258	265	379	334	428	471	1 958	1 911	1 709	1 986	2 419	2 273	2 894	3 231	3 733	3 743	4 023	4 646	34



Invoer (a) en uitvoer (b) per produktengroep en per land of landengroep

UEBL/BLEU

1000 t

* Zeile Ligne Righe Lijn	Stahl (des Vertrages) — Acier (CECA) — Acciaio (Trattato) — Staal (Verdrag)																									* Zeile Ligne Righe Lijn
	D												Insgesamt — Total — Totale — Totaal													
	Andere Erzeugnisse — Autres produits — Altri prodotti — Andere produkten												A + B + C													
	darunter - dont - di cui - waarvan : Flacherzeugnisse — produits plats — prodotti piatti — platte produkten																									
	1956	1957	1958	1959	1960	1961	1962	1963	1964	1965	1966	1967	1956	1957	1958	1959	1960	1961	1962	1963	1964	1965	1966	1967		

I. — Einfuhr — Importations — Importazioni — Invoer

1	11	36	22	21	25	38	57	84	124	121	262	187	115	158	132	117	135	179	206	261	329	297	459	510	1	
2	24	31	32	48	69	86	65	63	106	103	91	114	59	55	55	147	182	274	203	196	437	381	449	470	2	
3	0	1	1	2	1	1	2	1	2	6	3	3	0	2	1	2	1	1	2	2	2	8	10	3	3	
4	16	13	11	11	16	30	26	27	21	26	28	29	30	31	30	35	47	61	93	197	232	209	317	290	4	
5	x	x	x	x	x	x	x	x	x	x	x	x	x	x	x	x	x	x	x	x	x	x	x	x	x	5
6	52	81	65	82	112	156	149	176	253	256	385	333	203	246	218	301	365	515	504	656	1 000	894	1 235	1 273	6	
7	5	9	10	20	20	18	44	35	16	12	26	35	32	40	48	111	145	105	152	140	115	71	78	166	7	
8	4	8	7	13	15	14	18	12	8	3	6	6	5	10	9	15	17	18	30	32	22	14	21	57	8	
9	1	1	2	3	3	1	1	4	1	5	13	26	8	9	6	7	10	7	9	12	14	21	26	45	9	
10	0	0	0	0	0	0	0	0	0	1	0	0	2	1	1	0	0	0	3	1	0	1	1	20	10	
11	0	0	1	1	0	1	3	5	3	2	4	3	15	21	23	51	81	62	40	28	18	8	8	3	11	
12	0	0	0	0	1	0	0	2	1	0	0	0	0	0	0	0	10	1	0	2	1	0	0	0	12	
13	5	9	10	17	19	16	22	23	13	11	22	35	31	40	39	74	117	87	82	75	56	44	57	126	14	
14	5	9	10	17	19	16	21	21	12	11	22	35	30	40	39	74	109	87	82	73	55	44	57	126	15	
16	—	0	0	4	1	2	22	12	3	1	4	1	1	0	9	37	29	18	70	65	59	27	21	40	16	
17	—	—	—	—	—	—	2	0	—	—	—	—	—	—	0	0	—	7	21	32	41	20	16	20	17	
18	18	20	9	6	16	8	5	6	4	3	3	3	20	21	10	7	19	9	7	13	18	25	22	35	18	
19	18	19	9	6	13	7	5	6	4	3	3	3	18	20	10	7	15	8	6	12	17	24	21	34	19	
20	0	0	0	0	3	0	1	0	0	0	0	0	2	1	0	0	4	1	1	1	1	0	0	0	20	
21	0	0	0	0	—	—	—	0	—	—	—	0	0	0	0	0	0	—	0	0	1	0	—	0	21	
22	—	—	—	0	—	—	—	—	—	—	—	0	0	—	—	0	0	—	0	—	0	—	—	0	22	
23	0	—	0	—	0	0	1	7	0	2	1	1	0	0	0	—	0	0	52	65	40	51	48	73	23	
24	—	—	0	—	0	0	1	7	0	2	1	1	0	—	0	—	0	0	52	65	40	51	48	73	24	
25	—	—	—	—	—	0	—	—	—	—	0	—	—	—	—	—	—	0	—	1	—	—	22	10	25	
26	—	—	—	—	—	—	—	—	—	—	—	—	—	—	—	—	—	—	—	—	0	—	—	—	26	
27	23	28	19	27	36	26	49	48	21	17	30	40	52	62	59	118	165	114	211	219	173	147	171	283	27	
28	75	109	84	108	148	182	199	224	273	273	415	373	255	307	277	419	530	629	715	875	1 173	1 041	1 406	1 556	28	

II. — Ausfuhr — Exportations — Esportazioni — Uitvoer

29	234	215	292	463	439	409	612	645	879	1 039	956	959	791	647	768	1 095	1 451	1 145	1 431	1 516	1 970	2 077	2 012	2 059	29	
30	308	355	343	285	366	365	501	595	716	711	811	1 069	558	636	746	561	922	925	1 069	1 258	1 630	1 490	1 753	2 129	30	
31	51	50	66	78	124	149	207	249	140	113	158	193	88	106	127	170	260	328	396	474	242	248	322	455	31	
32	223	217	156	169	192	202	198	266	234	238	267	776	776	798	467	643	718	665	682	674	892	811	850	928	32	
33	x	x	x	x	x	x	x	x	x	x	x	x	x	x	x	x	x	x	x	x	x	x	x	x	x	33
34	816	836	857	995	1 128	1 115	1 522	1 686	2 000	2 097	2 162	2 489	2 214	2 186	2 107	2 469	3 351	3 063	3 577	3 923	4 735	4 625	4 937	5 571	34	



Évolution, par pays, de l'importance relative des échanges extérieurs de fonte exprimés en % de la production

Evoluzione, per paese, dell'importanza relativa degli scambi esterni di ghisa, espressi in % della produzione

Entwicklung der relativen Bedeutung des Roh-eisenaußenhandels der Mitgliedstaaten, bezogen auf die Erzeugung = 100

Verloop van de relatieve betekenis van het ruilverkeer in ruwijzer uitgedrukt in % van de produktie (per land)

Zeit Période Periodo Tijdvak	Einfuhr · Importations · Importazioni · Invoer						Ausfuhr · Exportations · Esportazioni · Uitvoer					
	Deutsch-land (BR)	France	Italia	Neder-land	UEBL · BLEU	EGKS · CECA	Deutsch-land (BR)	France	Italia	Neder-land	UEBL · BLEU	EGKS · CECA
	1	2	3	4	5	6	7	8	9	10	11	12
	A) Bezüge aus anderen Ländern der EGKS Réceptions d'autres pays de la CECA Arrivi dagli altri paesi della CECA Aanvoer uit andere landen van de EGKS						D) Lieferungen in andere Länder der EGKS Livraisons à d'autres pays de la CECA Consegne agli altri paesi della CECA Leveringen aan andere landen van de EGKS					
1954	0,5	1,2	7,5	1,6	2,2	1,4	1,4	1,4	0,1	14,3	0,7	1,4
1955	0,5	1,3	5,1	1,3	3,7	1,6	1,0	2,7	0,2	14,3	0,6	1,6
1956	0,3	1,0	5,3	1,2	3,3	1,3	0,9	2,5	0,0	14,7	0,3	1,3
1957	0,2	1,5	5,8	1,4	3,2	1,4	1,3	2,0	—	11,7	0,4	1,4
1958	0,3	1,2	2,9	0,4	2,3	1,1	1,1	1,1	0,0	7,9	0,5	1,1
1959	0,5	0,9	2,4	0,6	3,0	1,2	0,8	1,9	0,0	7,0	0,6	1,2
1960	0,7	1,0	8,0	1,1	3,0	1,6	1,4	2,4	0,0	9,1	0,7	1,7
1961	0,6	1,1	13,4	0,7	3,4	2,0	2,2	2,5	0,0	8,8	0,6	2,0
1962	0,7	1,0	11,4	0,3	3,2	2,0	1,9	2,4	0,0	9,8	0,7	1,9
1963	0,5	1,3	12,8	0,6	2,6	2,0	2,3	1,8	0,0	6,7	1,6	2,0
1964	0,6	1,0	6,9	3,4	2,0	1,4	1,7	1,5	0,0	4,0	0,7	1,4
1965	0,6	0,5	4,3	1,2	1,6	1,1	1,2	1,5	0,0	3,1	0,8	1,2
1966	0,5	0,7	3,9	2,7	1,3	1,1	1,5	1,1	0,0	3,0	0,9	1,2
1967	0,5	0,9	6,4	0,5	1,3	1,4	1,9	1,2	0,0	2,9	1,0	1,4
	B) Einfuhr aus dritten Ländern Importations en provenance des pays tiers Importazioni dai paesi terzi Invoer uit derde landen						E) Ausfuhr nach dritten Ländern Exportations vers les pays tiers Esportazioni verso i paesi terzi Uitvoer naar derde landen					
1954	0,4	0,0	10,0	2,1	1,2	0,9	1,2	0,6	0,2	20,8	0,0	1,1
1955	0,7	0,1	16,0	1,2	1,8	1,4	0,6	1,9	0,1	25,0	0,0	1,2
1956	0,4	0,2	12,9	3,5	1,9	1,2	1,1	0,7	0,3	13,4	0,0	0,9
1957	0,1	0,5	12,7	3,1	1,4	1,1	1,1	0,6	0,1	9,1	0,2	0,9
1958	1,2	0,2	12,7	2,0	1,1	1,5	0,6	0,2	0,1	5,5	0,1	0,5
1959	1,2	0,1	16,3	1,8	1,4	1,7	1,0	0,2	0,2	5,7	0,1	0,7
1960	1,2	0,2	18,2	1,8	1,2	1,8	1,2	0,3	0,1	3,3	0,1	0,7
1961	1,0	0,2	16,6	1,2	1,0	1,7	1,2	0,4	0,0	2,6	0,1	0,8
1962	2,1	0,2	12,3	1,0	1,7	2,2	2,0	0,4	0,1	3,2	0,1	1,1
1963	1,8	0,3	12,7	2,0	2,7	2,4	1,6	0,2	0,0	1,8	0,1	0,8
1964	0,7	0,3	10,0	1,8	1,0	1,2	0,9	0,4	0,0	0,9	0,2	0,6
1965	0,4	0,3	9,0	1,0	0,9	1,2	0,9	0,5	0,0	0,5	0,2	0,6
1966	0,5	0,3	10,5	1,3	1,1	1,6	1,2	0,4	0,0	1,5	0,2	0,7
1967	0,3	0,3	9,4	1,0	0,7	1,4	3,0	0,2	0,0	8,6	0,2	1,7
	C) Ingesamt · Total · Totale · Totaal (A + B)						F) Ingesamt · Total · Totale · Totaal (D + E)					
1954	1,0	1,2	17,5	3,7	3,4	2,3	2,6	2,0	0,3	35,1	0,7	2,5
1955	1,2	1,4	21,1	2,5	5,5	3,0	1,6	4,6	0,3	39,3	0,6	2,8
1956	0,7	1,2	18,2	4,7	5,2	2,5	2,0	3,2	0,3	28,1	0,3	2,2
1957	0,3	2,0	18,5	4,5	4,6	2,5	2,4	2,6	0,1	20,8	0,6	2,3
1958	1,5	1,4	15,6	2,4	3,4	2,6	1,7	1,3	0,1	13,4	0,6	1,6
1959	1,7	1,0	18,7	2,4	4,4	2,9	1,8	2,1	0,2	12,7	0,7	1,9
1960	1,9	1,2	26,2	2,9	4,2	3,4	2,6	2,7	0,1	12,4	0,8	2,4
1961	1,6	1,3	30,0	1,9	4,4	3,7	3,4	2,9	0,0	11,4	0,6	2,8
1962	2,8	1,3	23,8	1,3	4,9	4,2	3,9	2,7	0,1	13,0	0,8	3,0
1963	2,4	1,6	25,5	2,6	5,2	4,4	3,9	2,0	0,0	8,5	1,6	2,8
1964	1,3	1,3	16,9	5,3	3,1	2,7	2,6	1,9	0,0	4,9	0,9	2,0
1965	1,0	0,8	13,3	2,2	2,5	2,4	2,1	1,9	0,0	3,6	1,0	1,7
1966	1,0	1,1	14,4	4,0	2,4	2,8	2,7	1,5	0,0	4,5	1,1	1,9
1967	0,8	1,2	15,8	1,6	2,0	2,8	4,9	1,5	0,0	11,5	1,2	3,1

— Um die Tabellen 77 bis 82 zu lesen, hier entfallen und Seite 108

— Pour consulter les tableaux 77 à 82 déplier ici et page 108

— Per consultare le tabelle da 77 a 82 aprire qui e la pagina 108

— Voor raadpleging der tabellen 77 tot 82, zie men het vouwblad op deze pagina en op bladzijde 108



Evolution pour l'ensemble de la Communauté, de la répartition, par pays ou zones géographiques (en % du total) des échanges extérieurs de fonte avec les pays tiers

Evoluzione, per l'insieme della Comunità, della ripartizione per paese o zona geografica (in % del totale) degli scambi di ghisa con i paesi terzi

Entwicklung des Anteils der Länder oder Ländergruppen am gesamten Roheisen-Außenhandel der Gemeinschaft mit dritten Ländern in %

84

Verloop van het aandeel per land resp. landengroep aan het ruilverkeer van de Gemeenschap met derde landen in ruwijzer, in % van het totale ruilverkeer

1000 t — %

Länder · Pays · Paesi · Landen	1956	1957	1958	1959	1960	1961	1962	1963	1964	1965	1966	1967	
A) Einfuhr · Importations · Importazioni · Invoer													
Großbritannien · Royaume-Uni	6,4	11,5	16,8	16,6	9,1	10,4	11,2	5,8	4,5	4,5	2,9	4,4	
Schweden · Suède	2,4	1,8	2,8	1,8	1,3	1,2	0,6	2,0	2,1	1,4	0,5	0,1	
Fin. - Nor. - Dan.	8,9	12,0	13,7	8,9	9,7	9,7	10,0	16,7	20,6	30,0	27,6	35,1	
Österreich · Autriche	23,6	31,5	12,7	7,1	2,8	0,2	0,1	0,1	0,1	0,1	0,2	0,7	
Spanien · Espagne	1,7	1,6	5,9	6,3	18,1	17,3	7,3	11,1	11,4	4,1	0,8	1,6	
Osteuropa · Europe Orientale	47,5	34,8	23,6	50,1	46,1	37,2	54,7	46,7	41,2	42,9	44,0	34,4	
USA	0,0	0,5	7,2	0,2	0,0	8,8	2,7	0,3	0,1	0,2	0,2	0,0	
Südafr. Union · Union Sud-Afr.	1,4	1,2	1,9	4,1	4,9	6,6	8,3	8,7	10,6	9,3	6,8	4,2	
Sonstige Länder · Autres pays	8,1	5,1	15,4	4,9	8,0	8,6	5,1	8,6	9,4	7,5	17,0	19,5	
Insgesamt · Total	%	100,0	100,0	100,0	100,0	100,0	100,0	100,0	100,0	100,0	100,0	100,0	
	1000 t	543	506	648	772	968	924	1 185	1 259	758	783	1 004	936

B) Ausfuhr · Exportations · Esportazioni · Uitvoer

Europa · Europe

Insgesamt · Total	53,5	49,1	50,7	35,2	60,3	46,9	29,5	34,9	49,8	41,5	33,7	10,1
West-europa	18,3	14,8	16,3	2,2	3,4	0,5	1,8	5,8	6,5	0,2	2,9	0,6
Großbritannien } Royaume-Uni } Schweden · Suède } Fin. - Nor. - Dan. } Schweiz · Suisse }	7,6	5,1	10,3	8,5	8,3	6,7	5,0	6,9	8,1	8,6	7,3	2,0
Griech. · Grèce }	5,4	7,4	4,9	8,2	7,5	7,0	5,8	5,7	5,4	4,7	4,9	1,2
Sonstige · Autres }	13,1	13,4	9,7	8,4	13,2	16,3	9,4	8,8	14,4	12,9	9,3	3,7
Europe de l'Ouest	1,7	1,8	2,6	1,6	1,2	2,6	3,2	1,6	1,6	3,0	1,3	0,5
Zusammen · Total d. EFTA · d. AELE	4,9	5,4	6,6	4,7	23,2	6,8	2,2	5,2	7,5	6,5	4,7	1,9
Osteuropa · Europe Orientale	51,0	47,9	50,4	33,6	56,8	39,9	27,4	34,0	43,5	35,9	30,4	9,9
Amerika · Amérique	46,0	45,3	37,8	27,5	54,2	36,4	23,3	29,2	38,2	31,0	27,4	8,5
Insgesamt · Total	28,4	43,2	45,1	55,4	19,0	15,9	20,9	37,3	40,9	54,6	55,8	11,4
Nordamerika · Amér. du Nord	25,5	19,7	20,2	33,4	7,6	13,8	19,7	36,8	39,1	48,0	47,6	9,2
dar. USA · dont USA	25,5	19,7	19,6	33,4	7,6	13,8	19,7	36,8	39,1	48,0	47,6	9,2
Mittelamerika · Amér. Centrale	0,1	0,2	0,3	1,7	0,1	0,1	0,0	0,0	0,1	1,7	1,5	0,0
Südamerika · Amérique du Sud	2,8	23,3	24,7	20,2	11,3	2,0	1,2	0,5	1,7	4,9	6,7	2,2
dar. { Venezuela · Vénézuéla	—	—	—	0,0	0,0	0,0	0,4	0,1	1,2	0,6	1,6	0,0
dont { Argentinien · Argentine	2,7	23,0	24,1	19,7	10,3	1,4	0,6	—	0,2	3,8	4,6	1,9
Afrika · Afrique	3,8	1,2	1,7	2,0	1,0	1,2	0,8	1,1	1,3	1,9	0,6	0,3
Asien · Asie	14,2	6,4	2,3	7,5	19,6	36,2	48,7	26,7	7,8	2,0	9,9	78,2
Insgesamt · Total	0,4	0,3	1,3	1,4	2,2	1,3	1,8	1,8	3,4	1,3	0,5	0,4
Mittlerer Osten · Moyen-Orient	0,1	—	—	0,1	0,3	0,0	1,1	0,2	2,0	0,4	0,3	0,2
dar. { Iran	0,2	0,3	0,6	0,8	0,9	0,9	0,7	1,2	1,3	0,8	0,1	0,1
dont { Israel · Israël	13,8	6,1	1,0	6,1	17,4	35,0	46,9	24,9	4,4	0,7	9,3	77,8
Übriges Asien · Reste de l'Asie	0,0	0,0	—	—	—	0,0	0,0	0,0	—	0,0	—	—
dar. { Indien · Indes	2,0	0,8	0,5	1,6	1,8	0,7	0,3	0,9	0,2	0,3	0,0	0,5
dont { Pakistan	11,3	4,3	—	3,5	14,6	33,0	45,9	23,8	0,0	0,0	9,0	76,9
Japan · Japon	0,0	0,1	0,2	0,2	0,1	0,0	0,0	0,0	0,1	0,0	0,0	0,0
Ozeanien · Océanie	—	0,0	0,1	—	0,0	0,0	0,0	0,0	0,0	0,0	0,0	0,0
Übrige · Divers	—	0,0	0,1	—	0,0	0,0	0,0	0,0	0,0	0,0	0,0	0,0
Insgesamt · Total	%	100,0	100,0	100,0	100,0	100,0	100,0	100,0	100,0	100,0	100,0	100,0
	1000 t	410	393	204	316	387	417	602	435	336	432	1 115

Évolution, par pays, de l'importance relative des échanges extérieurs de lingots et de demi-produits (coils exclus), exprimés en % de la production d'acier lingots

Evoluzione, per paese, dell'importanza relativa degli scambi esterni di lingotti e semilavorati (esclusi i coils) espressi in % della produzione di acciaio lingotti

Entwicklung der relativen Bedeutung des Außenhandels von Blöcken und Halbzeug (ausschl. Coils) der Mitgliedstaaten, bezogen auf die Rohblockerzeugung = 100

Verloop van de relatieve betekenis van het ruilverkeer in blokken en halffabrikaat (uitgezonderd coils) uitgedrukt in % van de produktie van stalen blokken (per land)

Zeit Période Periodo Tijdvak	Einfuhr · Importations · Importazioni · Invoer						Ausfuhr · Exportations · Esportazioni · Uitvoer					
	Deutsch-land (BR)	France	Italia	Neder-land	UEBL BLEU	EGKS CECA	Deutsch-land (BR)	France	Italia	Neder-land	UEBL BLEU	EGKS CECA
	1	2	3	4	5	6	7	8	9	10	11	12
	<b>A) Bezüge aus anderen Ländern der EGKS</b> Réceptions d'autres pays de la CECA Arrivi dai altri paesi della CECA Aanvoer uit andere landen van de EGKS						<b>D) Lieferungen in andere Länder der EGKS</b> Livraisons à d'autres pays de la CECA Consegne ai altri paesi della CECA Leveringen aan andere landen van de EGKS					
1954	0,5	1,3	2,7	10,8	0,6	1,2	1,0	1,4	0,0	0,0	2,5	1,3
1955	0,6	1,3	1,7	13,3	0,6	1,1	0,7	1,3	0,1	0,0	2,8	1,1
1956	0,4	1,1	1,0	6,9	0,4	0,7	0,6	1,1	0,1	0,0	1,9	0,8
1957	0,3	1,3	1,1	14,9	0,4	0,9	1,1	1,0	0,1	0,0	2,0	1,1
1958	0,4	2,0	1,3	7,1	0,4	1,1	0,8	0,6	0,1	0,0	3,2	1,0
1959	0,8	2,4	1,5	5,1	0,6	1,3	1,3	0,9	0,6	0,1	3,1	1,4
1960	1,1	3,9	2,7	5,8	0,4	2,0	1,8	0,9	0,3	0,0	5,7	2,0
1961	0,8	3,6	3,8	1,4	0,8	1,9	2,0	1,0	0,1	0,2	4,8	1,9
1962	0,6	3,6	2,5	1,5	0,6	1,6	1,9	0,6	0,0	0,3	3,7	1,6
1963	0,6	3,7	2,9	1,8	1,0	1,8	2,3	0,8	0,0	0,7	3,7	1,8
1964	1,2	3,4	2,4	2,6	2,5	2,1	1,5	2,2	0,3	3,0	4,7	2,1
1965	1,0	3,0	1,3	1,0	1,6	1,6	1,4	1,3	0,0	2,7	4,0	1,6
1966	1,1	3,2	1,6	0,5	2,1	1,7	1,5	1,5	0,1	5,9	3,7	1,8
1967	0,9	3,2	2,1	1,1	2,1	1,8	1,9	1,5	0,1	4,7	3,2	1,8
	<b>B) Einfuhr aus dritten Ländern</b> Importations en provenance des pays tiers Importazioni dai paesi terzi Invoer uit derde landen						<b>E) Ausfuhr nach dritten Ländern</b> Exportations vers les pays tiers Esportazioni verso i paesi terzi Uitvoer naar derde landen					
1954	0,0	0,0	1,2	0,0	0,0	0,1	0,8	2,5	1,0	0,0	2,1	1,4
1955	0,1	0,0	1,1	12,0	0,2	0,4	0,7	1,9	0,7	—	1,8	1,1
1956	0,7	0,0	1,5	4,4	0,1	0,5	0,6	1,1	1,8	0,0	1,9	1,1
1957	0,6	0,0	1,8	0,0	0,1	0,5	0,8	0,9	2,2	0,0	3,8	1,4
1958	0,4	0,1	1,3	2,8	0,1	0,4	1,3	1,0	1,8	0,1	5,1	1,9
1959	0,2	0,0	1,4	0,4	0,3	0,3	2,0	1,0	1,2	0,0	2,1	1,6
1960	0,8	0,5	4,8	2,8	0,3	1,1	1,3	0,5	1,4	0,0	2,8	1,3
1961	0,1	0,9	4,4	4,5	0,1	1,0	2,2	0,5	1,3	0,0	2,1	1,6
1962	0,1	0,1	2,1	1,3	0,3	0,4	1,4	0,4	1,1	0,1	0,8	1,0
1963	0,1	0,2	3,0	2,3	0,4	0,6	1,3	0,7	0,9	0,8	0,3	0,9
1964	0,2	0,1	1,0	2,9	0,3	0,4	1,1	1,2	0,8	0,2	0,8	1,0
1965	0,1	0,0	0,3	1,8	0,1	0,2	1,6	1,1	0,5	3,6	1,9	1,4
1966	0,1	0,0	0,7	2,4	0,1	0,3	1,2	1,2	0,2	2,4	1,7	1,2
1967	0,1	0,1	1,0	8,8	0,5	0,7	2,0	1,5	0,1	7,8	1,0	1,6
	<b>C) Ingesamt · Total · Totale · Totaal (A + B)</b>						<b>F) Ingesamt · Total · Totale · Totaal (D + E)</b>					
1954	0,5	1,3	4,0	10,9	0,6	1,3	1,8	3,9	1,1	0,0	4,6	2,7
1955	0,7	1,3	2,8	25,3	0,8	1,5	1,4	3,2	0,8	0,0	4,6	2,3
1956	1,1	1,1	2,5	11,3	0,5	1,3	1,2	2,2	1,9	0,0	3,8	1,8
1957	0,9	1,3	2,9	14,9	0,5	1,4	1,9	1,9	2,3	0,0	5,8	2,5
1958	0,8	2,1	2,6	9,9	0,5	1,5	2,1	1,6	1,8	0,1	8,3	2,9
1959	1,0	2,4	2,9	5,5	0,9	1,6	3,3	1,9	1,8	0,1	5,2	3,0
1960	1,9	4,4	7,4	8,7	0,7	3,0	3,1	1,4	1,6	0,0	8,5	3,3
1961	0,9	4,5	8,2	6,0	0,8	2,8	4,2	1,5	1,4	0,2	6,9	3,5
1962	0,7	3,8	4,6	2,8	0,9	2,1	3,3	1,0	1,1	0,4	4,5	2,6
1963	0,7	3,8	5,9	4,2	1,4	2,4	3,6	1,5	0,9	1,5	4,0	2,7
1964	1,4	3,5	3,4	5,5	2,8	2,5	2,6	3,4	1,0	3,2	5,5	3,1
1965	1,0	3,0	1,6	2,8	1,8	1,7	3,0	2,4	0,5	6,3	5,8	3,1
1966	1,3	3,2	2,3	2,8	2,2	2,1	2,7	2,7	0,3	8,4	5,4	3,0
1967	1,0	3,3	3,2	9,9	2,7	2,5	3,8	3,0	0,1	12,5	4,2	3,4



Évolution, par pays, de l'importance relative des échanges extérieurs de produits finis et finals (coils inclus), exprimés en % de la production des produits finis

Evoluzione, per paese, dell'importanza relativa degli scambi esterni di prodotti finiti e finali (inclusi i coils), espressi in % della produzione di prodotti finiti

Entwicklung der relativen Bedeutung des Außenhandels der Mitgliedstaaten mit Walzstahlfertig- und weiterverarbeiteten Walzstahlfertigerzeugnissen (einschl. Coils), bezogen auf die Produktion von Walzstahlfertigerzeugnissen = 100

Verloop van de relatieve betekenis van het ruilverkeer in eindprodukten en verder bewerkte produkten (met inbegrip van coils), uitgedrukt in % van de totale produktie van eindprodukten (per land)

Zeit Période Periodo Tijdvak	Einfuhr · Importations · Importazioni · Invoer						Ausfuhr · Exportations · Esportazioni · Uitvoer					
	Deutschland (BR)	France	Italia	Niederland	UEBL BLEU	EGKS CECA	Deutschland (BR)	France	Italia	Niederland	UEBL BLEU	EGKS CECA
	1	2	3	4	5	6	7	8	9	10	11	12
A) Bezüge aus anderen Ländern der EGKS Réceptions d'autres pays de la CECA Arrivi dai altri paesi della CECA Aanvoer uit andere landen van de EGKS							D) Lieferungen in andere Länder der EGKS Livraisons à d'autres pays de la CECA Consegne ai altri paesi della CECA Leveringen aan andere landen van de EGKS					
1954	11,2	3,2	9,0	139,7	1,6	10,3	2,7	13,8	0,2	24,9	26,7	10,4
1955	13,9	5,4	4,7	130,6	1,7	11,4	2,8	15,3	1,5	27,1	31,8	11,7
1956	10,3	6,6	5,1	137,7	2,2	10,2	3,4	11,9	1,1	22,1	27,7	10,2
1957	9,2	11,3	6,2	149,8	3,0	10,8	4,8	11,5	1,4	32,5	28,6	10,7
1958	11,2	8,3	8,7	97,6	2,8	11,0	4,7	12,2	1,9	32,9	27,4	10,8
1959	13,3	9,7	11,9	107,7	3,3	13,1	6,6	18,1	1,5	32,6	29,3	13,2
1960	12,1	16,3	13,6	107,0	4,1	14,8	10,5	14,7	1,7	37,1	34,4	14,9
1961	11,4	16,0	17,2	103,8	5,4	15,0	11,8	16,2	0,8	28,6	31,9	15,1
1962	13,1	17,6	23,8	92,3	5,2	16,8	12,9	16,5	1,0	28,6	37,5	16,6
1963	13,9	19,2	27,1	82,9	6,2	18,2	14,0	16,1	1,3	40,9	40,1	17,9
1964	14,4	21,7	18,8	96,1	6,9	18,2	12,7	15,6	4,5	38,8	42,0	18,1
1965	15,9	19,9	13,3	81,5	6,7	17,2	11,7	16,2	5,5	29,5	40,5	17,3
1966	16,7	22,4	16,1	81,8	9,4	19,2	13,6	15,7	6,0	38,7	44,0	18,9
1967	15,1	26,3	16,0	76,4	8,9	19,0	13,6	14,9	4,8	38,3	47,2	18,9
B) Einfuhr aus dritten Ländern Importations en provenance des pays tiers Importazioni dai paesi terzi Invoer uit derde landen							E) Ausfuhr nach dritten Ländern Exportations vers les pays tiers Esportazioni verso i paesi terzi Uitvoer naar derde landen					
1954	1,2	0,4	7,8	18,6	1,0	2,0	8,4	25,0	1,5	24,2	40,5	18,4
1955	1,4	0,4	6,1	18,3	0,7	1,9	7,2	28,1	2,9	24,2	39,1	18,3
1956	1,6	0,3	4,8	14,1	0,6	1,7	10,5	25,7	6,8	24,0	44,5	20,4
1957	1,7	0,5	4,6	14,7	0,8	1,9	12,4	22,9	7,3	24,0	43,0	19,8
1958	2,4	0,2	5,2	9,9	0,7	2,1	12,9	22,7	9,1	31,5	46,4	21,1
1959	2,5	0,1	4,3	8,5	1,2	2,1	13,8	26,0	8,9	36,6	44,7	21,8
1960	2,5	0,3	5,0	8,8	1,6	2,3	12,3	19,8	10,4	34,7	43,0	19,3
1961	2,5	0,4	5,5	8,5	1,3	2,4	11,8	19,3	6,8	37,1	40,0	18,2
1962	4,7	1,1	9,6	8,2	2,2	4,2	11,4	16,6	5,5	30,4	38,1	16,8
1963	4,9	1,9	14,2	18,3	2,0	5,5	11,4	16,1	4,0	36,1	34,0	16,1
1964	4,3	0,9	11,4	8,1	1,3	4,0	10,7	17,3	7,8	34,6	33,0	16,5
1965	3,9	0,7	5,5	4,5	1,3	2,9	16,0	20,6	13,7	42,8	39,7	21,6
1966	4,2	0,9	6,5	4,9	1,6	3,3	15,3	19,0	9,8	33,3	32,2	18,8
1967	4,0	1,0	5,0	4,8	1,9	3,2	20,2	19,7	7,6	35,8	30,7	20,2
C) Ingesamt · Total · Totale · Totaal (A + B)							F) Ingesamt · Total · Totale · Totaal (D + E)					
1954	12,4	3,6	16,8	158,3	2,6	12,3	11,1	38,8	1,7	49,1	67,2	28,8
1955	15,3	5,8	10,8	148,9	2,4	13,3	10,0	43,4	4,4	51,3	70,9	30,0
1956	11,9	6,9	9,9	151,8	2,8	11,9	13,9	37,6	7,9	46,1	72,2	30,6
1957	10,9	11,8	10,8	164,5	3,8	12,7	17,2	34,4	8,7	56,6	71,6	30,5
1958	13,6	8,5	13,9	107,5	3,5	13,1	17,6	34,9	11,0	64,4	73,8	31,9
1959	15,8	9,8	16,2	116,2	4,5	15,2	20,4	44,1	10,4	69,1	74,0	35,0
1960	14,6	16,6	18,6	115,8	5,7	17,1	22,8	34,5	12,1	71,7	77,4	34,2
1961	13,9	16,5	22,7	112,4	6,7	17,4	23,7	35,5	7,6	65,7	71,9	33,3
1962	17,8	18,7	33,4	100,5	7,3	21,0	24,3	33,1	6,5	59,0	75,6	33,5
1963	18,7	21,1	41,3	101,2	8,2	23,7	25,5	32,2	5,3	77,0	74,1	34,1
1964	18,7	22,6	30,2	104,2	8,2	22,2	23,5	32,9	12,3	73,4	75,1	34,6
1965	19,8	20,6	18,8	86,0	7,9	20,2	27,7	36,8	19,1	72,4	80,2	38,9
1966	20,9	23,3	22,5	86,7	11,0	22,5	28,9	34,8	15,8	72,1	76,1	37,7
1967	19,1	27,3	21,0	81,1	10,8	22,2	33,8	34,5	12,4	74,0	77,9	39,1

Evolution, pour l'ensemble de la Communauté, de la répartition par pays ou zones géographiques (en % du total) des échanges extérieurs de produits finis et finals (coils exclus), avec les pays tiers

Entwicklung des Anteils der Länder oder Ländergruppen am Außenhandel der Gemeinschaft mit Walzstahlfertig- und weiterverarbeiteten Walzstahlfertigerzeugnissen (ausschl. Coils) (in % des Außenhandels mit dritten Ländern)

88

Evoluzione, per l'insieme della Comunità, della ripartizione per paese o zona geografica (in % del totale) degli scambi di prodotti finiti e finali (esclusi i coils), con i paesi terzi

Verloop van het aandeel per land resp. landengroep aan het ruilverkeer van de landen van de Gemeenschap met derde landen in eindproducten en verder bewerkte produkten (uitgezonderd van coils), in % van het totale ruilverkeer

1000 t — %

Länder · Pays · Paesi · Landen	1956	1957	1958	1959	1960	1961	1962	1963	1964	1965	1966	1967
A) Einfuhr · Importations · Importazioni · Invoer												
Großbritannien · Royaume-Uni	12,0	14,6	15,6	25,6	21,6	27,7	32,3	26,2	24,5	18,9	17,4	14,9
Schweden · Suède	11,1	9,3	11,0	10,9	11,0	16,6	12,0	12,7	16,9	21,9	18,3	22,0
Österreich · Autriche	18,2	25,9	26,6	31,9	25,6	22,8	20,2	15,0	18,9	19,2	16,3	15,3
Osteuropa · Europe Orientale	5,7	2,9	1,7	10,5	5,7	12,3	16,0	15,4	14,8	12,6	18,0	20,9
USA	50,2	43,9	42,9	23,1	36,7	17,2	8,2	6,8	7,1	5,9	5,2	4,4
Japan · Japon	0,8	1,5	0,6	0,0	0,0	0,2	1,6	10,7	3,5	4,2	6,5	4,1
Sonstige Länder · Autres pays	2,0	1,9	1,6	2,0	0,6	3,2	9,3	13,2	14,3	17,3	18,3	18,4
Insgesamt · Total	%	100,0	100,0	100,0	100,0	100,0	100,0	100,0	100,0	100,0	100,0	100,0
	1000 t	492	515	509	587	756	769	1 192	1 516	1 084	946	1 212

B) Ausfuhr · Exportations · Esportazioni · Uitvoer												
Europa · Europe												
Insgesamt · Total	45,6	43,9	38,9	41,1	49,5	48,1	51,2	49,1	48,6	40,2	42,0	43,3
West-europa	Großbritannien } Royaume-Uni }	7,9	2,9	2,1	2,7	4,1	1,8	2,4	4,7	5,2	2,4	3,2
	Schweden · Suède	5,2	6,7	5,3	5,7	6,5	5,4	5,4	5,7	6,2	6,1	4,6
	Fin. - Nor. - Dan.	9,0	9,3	7,7	8,8	9,9	10,5	11,4	10,5	11,8	9,9	9,9
	Schweiz · Suisse	6,9	6,3	4,2	5,4	6,6	8,4	9,4	9,7	9,2	7,1	7,8
	Portugal	2,7	3,0	2,8	2,8	2,9	4,2	1,8	2,1	2,0	1,9	2,1
Europe de l'Ouest	Spanien · Espagne	1,6	1,6	1,3	1,2	0,9	1,1	2,7	2,6	3,0	4,4	2,8
	Griech. · Grèce	1,4	1,5	1,9	1,4	1,6	1,8	2,6	2,9	3,1	2,4	2,9
	Türkei · Turquie	0,8	0,9	1,0	1,9	1,8	1,4	1,3	1,1	0,5	0,4	0,6
	Sonstige · Autres	1,5	2,0	2,1	3,6	2,3	3,3	8,4	2,9	3,2	2,6	3,0
	Zusammen · Total d. EFTA · d. AELE	37,0	34,2	28,4	32,1	36,6	37,9	40,4	42,2	44,2	37,2	38,3
Osteuropa · Europe Orientale	8,6	9,7	10,5	9,0	12,9	10,2	10,8	6,9	4,4	3,0	3,7	
Amerika · Amérique												
Insgesamt · Total	21,0	19,7	22,4	33,1	21,7	25,4	25,8	28,3	30,6	37,6	36,1	34,5
Nordamerika · Amér. du Nord	dar. USA · dont USA	12,3	7,3	9,8	22,0	12,4	14,5	17,4	21,1	22,9	30,7	28,9
	Mittelamerika · Amér. Centrale	9,5	5,4	8,4	19,8	11,0	12,3	15,1	17,8	18,8	24,7	24,5
Südamerika · Amérique du Sud	dar. Kolumbien · Colombie	2,4	2,9	2,3	2,3	2,7	3,0	1,9	1,9	2,3	1,8	1,7
	Venezuela · Vénézuéla	6,3	9,5	10,2	8,8	6,6	7,9	6,5	5,3	5,4	5,2	5,3
	Brasilien · Brésil	0,7	0,4	0,1	0,4	0,4	0,5	0,6	0,4	0,3	0,2	0,5
	Argentinien · Argentine	2,4	3,7	2,7	2,4	1,7	1,5	2,0	2,0	2,1	1,7	1,3
		0,2	0,4	0,3	1,0	0,9	0,5	0,6	0,8	0,4	0,3	0,6
Afrika · Afrique	12,2	13,5	12,2	8,4	9,7	9,5	9,7	9,4	9,4	9,9	8,3	
Asien · Asie												
Insgesamt · Total	20,0	22,3	26,0	17,1	18,1	16,6	12,9	12,7	10,5	11,6	13,3	
Mittlerer Osten · Moyen-Orient	dar. Iran	6,6	6,7	8,1	7,3	9,1	8,6	8,7	8,8	6,8	5,9	
	dont Israel · Israël	1,2	1,4	2,3	2,6	2,7	1,9	2,0	2,2	1,7	1,8	
		1,6	1,3	1,1	1,4	1,4	1,4	1,4	1,3	1,5	0,9	
Übriges Asien · Reste de l'Asie	dar. Indien · Indes	13,4	15,6	17,9	9,8	9,0	8,0	4,2	3,9	3,7	5,7	
	Pakistan	5,5	5,7	5,7	2,2	2,6	2,0	1,4	1,2	1,3	1,0	
	China · Chine	1,1	1,3	1,0	0,6	0,7	1,0	0,3	0,3	0,4	1,0	
Ozeanien · Océanie	0,4	0,5	9,7	2,5	3,0	0,4	0,1	0,2	0,3	1,4		
Übrige · Divers	1,2	0,4	0,6	0,4	0,9	0,4	0,2	0,4	0,8	0,7		
Insgesamt · Total	%	100,0	100,0	100,0	100,0	100,0	100,0	100,0	100,0	100,0	100,0	100,0
	1000 t	8 036	8 141	8 380	9 420	9 602	9 121	8 487	8 228	9 364	12 351	10 658









Importazioni (a) ed esportazioni (b) di acciai fini al carbonio e acciai legati per paesi o zone geografiche (prodotti del Trattato) (\*)

Invoer (a) en uitvoer (b) van koolstofstaal en gelegerd staal per land of landengroep (van onder het Verdrag vallende produkten) (\*)

ITALIA

1000 t

Lander Pays Paesi Landen	Zeile Ligne Righe Lijn	Qualitätskohlenstoffstahl Aciers fins au carbone Acciai fini al carbonio Koolstofstaal															Legierter Stahl Aciers alliés Acciai legati Gelegerd staal									
		1956	1957	1958	1959	1960	1961	1962	1963	1964	1965	1966	1967	1956	1957	1958	1959	1960	1961	1962	1963	1964	1965	1966	1967	
<b>Deutschland (BR) (c)</b>	1																									
<b>France (d)</b>	2																									
<b>Italia</b>	3																									
<b>Nederland</b>	4																									
<b>UEBL - BLEU</b>	5																									
<b>EGKS - CECA</b>	6																									
<b>Europa Ingesamt · Europe total (f)</b>	7																									
Großbritannien · Royaume-Uni	8																									
Schweden · Suède	9																									
Österreich · Autriche	10																									
Sonstiges Westeuropa	11																									
Autres d'Europe Occid.	12																									
Westeuropa Ingesamt	13																									
Total Europe Occidentale	14																									
darunter EFTA · dont AELE	15																									
Osteuropa Ingesamt	16																									
Total Europe Orientale	17																									
darunter UdSSR · dont URSS	18																									
<b>Amerika Insg. · Amérique total</b>	19																									
darunter USA	20																									
dont Kanada · Canada	21																									
<b>Afrika · Afrique</b>	22																									
<b>Asien Ingesamt · Asie total</b>	23																									
darunter Japan · dont Japon	24																									
<b>Ozeanien · Océanie</b>	25																									
<b>Übrige · Divers</b>	26																									
<b>Dritte Länder zusammen</b>	27																									
<b>Total pays tiers</b>	28																									
<b>Ingesamt · Total général</b>	29																									

(a) Importazioni dai paesi terzi e arrivi dai paesi della Comunità  
 (b) Esportazioni verso i paesi terzi e consegne ai paesi della Comunità  
 (c) Dal 6.7.1959 inclusa la Sarre  
 (d) Fino al 5.7.1959 inclusa la Sarre  
 (e) I territori inglesi, francesi e olandesi sono compresi nell'America centrale per gli anni 1956 al 1962  
 (f) Dal 1956 al 1959 inclusa Cipro  
 (\*) Vedere « Supplemento » — Tabelle II 28 a II 39

(a) Invoer uit derde landen en aanvoer uit andere landen van de Gemeenschap  
 (b) Uitvoer naar derde landen en leveringen aan andere landen van de Gemeenschap  
 (c) Vanaf 6.7.1959 incl. Saarland  
 (d) Tot 5.7.1959 incl. Saarland  
 (e) Voor de jaren 1956 tot 1962 zijn de britse, franse en nederlandse gebieds-delen begrepen onder Midden-Amerika  
 (f) Vanaf 1956 tot 1959 incl. Cyprus  
 (\*) Zie « Aanhangsel » — Tabellen II 28 tot II 39



**Importazioni (a) ed esportazioni (b) di acciai fini al carbonio e acciai legati per paesi o zone geografiche (prodotti del Trattato) (\*)**


**Invoer (a) en uitvoer (b) van koolstofstaal en gelegerd staal per land of landengroep (van onder het Verdrag vallende produkten) (\*)**

**88**  
**BIS B**

UEBL / BLEU

1000 t

Länder Pays Paesi Landen	Zeile Ligne Righe Lijn	Qualitätskohlenstoffstahl Aciers fins au carbone Acciai fini al carbonio Koolstofstaal														Legierter Stahl Aciers alliés Acciai legati Gelegerd staal													
		1956	1957	1958	1959	1960	1961	1962	1963	1964	1965	1966	1967	1956	1957	1958	1959	1960	1961	1962	1963	1964	1965	1966	1967				
<b>Einfuhr — Importations — Importazioni — Invoer (a)</b>																													
Deutschland (BR) (c)	1	5	7	6	10	12	11	15	17	17	18	19	16	5	6	4	7	10	13	11	14	15	21	22	26				
France (d)	2	0	0	1	2	2	3	0	2	4	7	2	0	5	6	5	5	6	5	6	10	11	11	11	8				
Italia	3	—	—	—	—	—	—	—	—	—	—	—	—	—	—	—	—	—	—	—	—	—	—	—	—				
Niederland	4	0	2	1	3	8	10	13	14	15	12	14	12	0	0	0	0	0	0	1	1	1	1	2	2				
UEBL · BLEU	5	x	x	x	x	x	x	x	x	x	x	x	x	x	x	x	x	x	x	x	x	x	x	x	x				
EGKS · CECA	6	6	9	7	14	22	23	30	32	33	35	40	31	10	12	9	12	16	19	19	26	29	34	36	38				
<b>Europa insgesamt · Europe total (f)</b>	<b>7</b>	<b>2</b>	<b>3</b>	<b>3</b>	<b>3</b>	<b>3</b>	<b>3</b>	<b>7</b>	<b>7</b>	<b>12</b>	<b>16</b>	<b>12</b>	<b>15</b>	<b>3</b>	<b>2</b>	<b>1</b>	<b>2</b>	<b>3</b>	<b>4</b>	<b>3</b>	<b>3</b>	<b>3</b>	<b>4</b>	<b>5</b>	<b>5</b>				
Großbritannien · Royaume-Uni	8	0	0	0	0	0	0	0	0	0	3	2	3	1	1	0	1	1	1	1	0	0	1	1	1				
Schweden · Suède	9	2	3	2	3	3	3	4	6	10	13	10	11	1	1	1	1	1	2	2	2	2	2	2	3				
Österreich · Autriche	10	0	0	0	0	0	0	0	0	0	0	0	0	1	1	0	0	1	1	1	1	1	1	1	1				
Sonstiges Westeuropa Autres d'Europe Occid.	11	—	—	0	0	0	0	0	0	—	0	0	0	0	0	0	0	0	0	0	0	0	0	0	0				
<b>Westeuropa insgesamt</b>	<b>12</b>	<b>2</b>	<b>3</b>	<b>3</b>	<b>3</b>	<b>3</b>	<b>3</b>	<b>4</b>	<b>6</b>	<b>12</b>	<b>16</b>	<b>12</b>	<b>15</b>	<b>3</b>	<b>2</b>	<b>1</b>	<b>2</b>	<b>3</b>	<b>4</b>	<b>3</b>	<b>3</b>	<b>3</b>	<b>4</b>	<b>4</b>					
<b>Total Europe Occidentale</b>	<b>13</b>	<b>2</b>	<b>3</b>	<b>3</b>	<b>3</b>	<b>3</b>	<b>3</b>	<b>4</b>	<b>6</b>	<b>12</b>	<b>16</b>	<b>12</b>	<b>15</b>	<b>3</b>	<b>2</b>	<b>1</b>	<b>2</b>	<b>3</b>	<b>4</b>	<b>3</b>	<b>3</b>	<b>3</b>	<b>4</b>	<b>4</b>					
darunter EFTA · dont AELE																													
<b>Osteuropa insgesamt</b>	<b>14</b>	<b>—</b>	<b>0</b>	<b>0</b>	<b>0</b>	<b>0</b>	<b>0</b>	<b>2</b>	<b>1</b>	<b>—</b>	<b>—</b>	<b>—</b>	<b>—</b>	<b>—</b>	<b>0</b>	<b>—</b>	<b>0</b>	<b>0</b>	<b>0</b>	<b>—</b>	<b>—</b>	<b>—</b>	<b>0</b>	<b>0</b>	<b>1</b>				
<b>Total Europe Orientale</b>	<b>15</b>	<b>—</b>	<b>—</b>	<b>—</b>	<b>—</b>	<b>—</b>	<b>2</b>	<b>—</b>	<b>—</b>	<b>—</b>	<b>—</b>	<b>—</b>	<b>—</b>	<b>—</b>	<b>—</b>	<b>—</b>	<b>—</b>	<b>—</b>	<b>—</b>	<b>—</b>	<b>—</b>	<b>—</b>	<b>—</b>	<b>—</b>	<b>—</b>				
darunter UdSSR · dont URSS	16	0	0	0	0	0	0	0	2	2	2	1	2	5	4	1	1	2	1	1	1	9	13	21	16	31			
Amerika insg. · Amérique total	17	0	0	0	0	0	0	0	2	2	2	1	2	4	3	1	1	2	1	1	8	13	21	16	30				
darunter USA	18	—	—	—	—	—	0	0	—	—	—	—	—	1	1	0	0	0	0	0	0	0	0	0	0				
dont Kanada · Canada	19	—	—	—	—	—	0	0	—	—	—	—	—	0	0	—	—	—	—	—	—	—	—	—	—				
Afrika · Afrique	20	—	—	—	—	—	0	0	—	—	—	—	—	—	—	—	—	—	—	—	—	—	—	—	—				
Asien insgesamt · Asie total	21	—	—	—	—	—	0	1	—	—	—	—	—	—	—	—	—	0	0	1	0	0	0	0	0				
darunter Japan · dont Japon	22	—	—	—	—	—	0	1	—	—	—	—	—	—	—	—	—	0	0	1	0	0	0	0	0				
Ozeanien · Océanie	23	—	—	—	—	—	—	—	—	—	—	—	—	—	—	—	—	—	—	—	—	—	—	—	—				
Übrige · Divers	24	2	3	3	3	4	3	7	10	14	18	14	16	8	7	3	3	5	5	4	12	17	25	21	35				
Dritte Länder zusammen																													
<b>Total pays tiers</b>	<b>25</b>	<b>8</b>	<b>12</b>	<b>10</b>	<b>17</b>	<b>25</b>	<b>26</b>	<b>37</b>	<b>42</b>	<b>47</b>	<b>53</b>	<b>54</b>	<b>47</b>	<b>18</b>	<b>19</b>	<b>12</b>	<b>15</b>	<b>21</b>	<b>24</b>	<b>23</b>	<b>38</b>	<b>45</b>	<b>60</b>	<b>57</b>	<b>73</b>				
<b>Insgesamt · Total général</b>	<b>26</b>	<b>8</b>	<b>12</b>	<b>10</b>	<b>17</b>	<b>25</b>	<b>26</b>	<b>37</b>	<b>42</b>	<b>47</b>	<b>53</b>	<b>54</b>	<b>47</b>	<b>18</b>	<b>19</b>	<b>12</b>	<b>15</b>	<b>21</b>	<b>24</b>	<b>23</b>	<b>38</b>	<b>45</b>	<b>60</b>	<b>57</b>	<b>73</b>				
<b>Ausfuhr — Exportations — Esportazioni — Uitvoer (b)</b>																													
Deutschland (BR) (c)	26	0	0	0	0	0	0	3	4	5	5	3	1	3	3	6	14	9	7	5	12	15	7	6	6				
France (d)	27	0	0	0	0	2	16	2	1	3	1	0	0	11	18	20	14	31	22	23	36	60	56	61	53				
Italia	28	0	0	0	0	—	0	2	1	0	—	0	0	0	0	1	8	8	9	10	11	8	6	5	5				
Niederland	29	0	0	0	0	—	0	0	0	0	—	0	0	2	2	1	1	3	4	3	3	2	4	1	1				
UEBL · BLEU	30	x	x	x	x	x	x	x	x	x	x	x	x	x	x	x	x	x	x	x	x	x	x	x	x				
EGKS · CECA	31	0	0	0	0	3	17	8	6	8	6	3	1	16	23	28	22	56	42	42	54	85	82	77	65				
<b>Europa insgesamt · Europe total (f)</b>	<b>32</b>	<b>0</b>	<b>0</b>	<b>0</b>	<b>0</b>	<b>1</b>	<b>0</b>	<b>0</b>	<b>0</b>	<b>1</b>	<b>0</b>	<b>0</b>	<b>—</b>	<b>15</b>	<b>5</b>	<b>6</b>	<b>7</b>	<b>24</b>	<b>40</b>	<b>25</b>	<b>26</b>	<b>28</b>	<b>27</b>	<b>26</b>	<b>34</b>				
Großbritannien · Royaume-Uni	33	0	—	—	—	0	0	0	0	0	0	—	—	6	1	2	0	9	1	0	0	2	1	1	1	1			
Finn. · Norw. · Dan.																													
Finl. · Norv. · Dan.	34	—	—	—	—	0	0	0	0	0	0	—	—	1	1	1	1	3	5	5	3	3	3	3	3				
Schweiz · Suisse	35	0	—	—	—	0	—	—	—	—	—	—	—	4	2	3	4	3	3	4	3	4	4	3	4				
Sonstiges Westeuropa Autres d'Europe Occidentale	36	0	0	0	0	0	0	0	0	0	0	—	—	5	1	0	1	1	3	5	6	8	8	11	9				
<b>Westeuropa insgesamt</b>	<b>37</b>	<b>0</b>	<b>0</b>	<b>0</b>	<b>0</b>	<b>0</b>	<b>0</b>	<b>0</b>	<b>0</b>	<b>0</b>	<b>0</b>	<b>0</b>	<b>—</b>	<b>15</b>	<b>5</b>	<b>6</b>	<b>5</b>	<b>16</b>	<b>13</b>	<b>14</b>	<b>13</b>	<b>17</b>	<b>16</b>	<b>18</b>	<b>17</b>				
<b>Total Europe Occidentale</b>	<b>38</b>	<b>0</b>	<b>0</b>	<b>0</b>	<b>0</b>	<b>0</b>	<b>0</b>	<b>0</b>	<b>0</b>	<b>0</b>	<b>0</b>	<b>0</b>	<b>—</b>	<b>10</b>	<b>4</b>	<b>5</b>	<b>4</b>	<b>15</b>	<b>10</b>	<b>11</b>	<b>9</b>	<b>13</b>	<b>11</b>	<b>12</b>	<b>10</b>				
darunter EFTA · dont AELE																													
<b>Osteuropa insgesamt</b>	<b>39</b>	<b>—</b>	<b>—</b>	<b>—</b>	<b>—</b>	<b>0</b>	<b>0</b>	<b>—</b>	<b>—</b>	<b>—</b>	<b>—</b>	<b>—</b>	<b>—</b>	<b>0</b>	<b>0</b>	<b>—</b>	<b>2</b>	<b>8</b>	<b>27</b>	<b>11</b>	<b>13</b>	<b>11</b>	<b>11</b>	<b>7</b>	<b>16</b>				
<b>Total Europe Orientale</b>	<b>40</b>	<b>—</b>	<b>—</b>	<b>—</b>	<b>—</b>	<b>—</b>	<b>—</b>	<b>—</b>	<b>—</b>	<b>—</b>	<b>—</b>	<b>—</b>	<b>—</b>	<b>—</b>	<b>—</b>	<b>—</b>	<b>—</b>	<b>1</b>	<b>2</b>	<b>11</b>	<b>5</b>	<b>4</b>	<b>2</b>	<b>5</b>	<b>9</b>				
darunter UdSSR · dont URSS	41	0	0	0	0	0	1	0	0	0	0	0	0	1	6	3	5	7	4	2	1	1	3	3	6	1			
Amerika insg. · Amérique total	42	—	—	—	—	0	0	—	—	—	—	—	—	—	0	0	3	3	0	0	0	0	0	0	1	1			
Nordamerika · Amérique du Nord	43	—	—	—	—	—	—	—	—	—	—	—	—	—	—	—	—	—	—	—	—	—	—	—	—	—			
Mittelamerika · Amérique Centrale (e)	44	0	0	0	0	0	1	0	0	0	0	0	0	0	6	2	3	5	4	2	1	1	2	2	4				
Südamerika · Amérique du Sud	45	0	0	0	—	—	—	—	—	—	—	—	—	—	0	0	0	0	0	0	0	0	0	0	0	0			
darunter Brasilien · Brésil	46	0	0	0	—	—	—	—	—	—	—	—	—	—	0	0	0	0	0	0	0	0	0	0	0	0			
dont Argentinien · Argentine	47	0	0	0	—	—	—	—	—	—	—	—	—	—	0	0	0	0	0	0	0	0	0	0	0	0			
Afrika · Afrique	48	0	0	—	—	0	0	0	1	1	0	0	0	0	0	0	2	13	17	8	8	6	3	2	7	0			
Asien insgesamt · Asie total	49	0	0	—	—	0	0	0	1	1	0	0	—	0	0	0	0	0	0	0	0	0	0	1	0	0			
Mittlerer Osten · Moyen-Orient	50	—	—	—	—	0	1	0	0	0	0	1	0	1	0	0	2	13	17	8	8	2	5	2	1	7			
Übrige Asien · Reste de l'Asie	51	—	—	—	—	0	0	0	0	0	0	0	0	0	0	0	0	0	0	0	0	0	0	0	0	0			
darunter Indien · Indes	52	—	—	—	—	0	1	—	—	—	—	—	—	—	—	—	—	—	—	—	—	—	—	—	—	—			
dont China · Chine	53	—	—	—	—	—	—	—	—	—	—	—	—	—	—	—	—	—	—	—	—	—	—	—	—	—			
Ozeanien · Océanie	54	—	—	—	—	—	—	—	—	—	—	—	—	—	0	0	0	—	—	—	—	—	—	—	—	—			
Übrige · Divers	55	0	0	0	0	2	1	1	1	1	2	0	0	17	13	11	26	49	52	36	30	36	34	31	48				
Dritte Länder zusammen																													
<b>Total pays tiers</b>	<b>56</b>	<b>0</b>																											



**Teil I: Eisenschaffende Industrie**

**1<sup>re</sup> Partie: Sidérurgie proprement dite**


**1<sup>a</sup> Parte: Siderurgia propriamente detta**

**1<sup>o</sup> Deel: IJzer- en staalproducerende industrie**

**VI**

**Versorgung und Verbrauch  
an Rohstoffen und Energie  
Approvvigionamento e consumo  
di materie prime e di energia**

**Approvisionnement et consommation  
de matières premières et d'énergie  
Voorziening met/en verbruik  
van grondstoffen en energie**



**Production d'agglomérés de mineral de fer et de briquettes d'agglomérés des usines sidérurgiques**

**Produzione di agglomerati di minerale di ferro e di mattonelle di agglomerati degli stabilimenti siderurgici**

**Erzeugung von Eisenerzsinter und Briketts in der Eisen- und Stahlindustrie**

**Productie van gesinterde ertsen en ertsbriketten in de ijzer- en staalindustrie**

89

1000 t

Zeit Période Periodo Tijdvak	Deutschland (BR)	France	Italia	Nederland	UEBL · BLEU		EGKS CECA
					Belgique België	Luxembourg	
1952	12 173	1 158	840	—	556 (a)	885	15 612
1953	11 307	1 193	958	—	646 (a)	866	14 970
1954	11 258	1 501	1 101	—	672	897	15 429
1955	13 964	1 742	1 354	—	713	1 216	18 989
1956	14 829	1 820	1 424	—	739	1 649	20 461
1957	16 078	1 978	1 558	600	693	1 843	22 750
1958	17 186	2 711	1 824	693	927	2 002	25 343
1959	18 792	3 808	1 846	808	1 660	2 408	29 322
1960	22 899	6 351	2 129	968	2 230	2 928	37 505
1961	24 389	7 412	2 394	1 805	3 216	2 966	42 182
1962	25 832	10 048	2 446	1 995	4 871	3 211	48 403
1963	24 925	14 478	2 538	2 355	5 165	4 472	53 934
1964	28 705	17 442	2 608	2 787	6 587	4 776	62 905
1965	29 912	18 531	5 407	3 152	7 214	4 749	68 966
1966	29 081	19 436	7 136	3 025	7 089	4 730	70 496
1967	30 669	21 065	8 410	3 271	7 708	4 702	75 825

(a) Estimation · Selma

(a) Schätzung · Raming

**Consommation d'agglomérés de mineral de fer(a) dans les hauts fourneaux (b)**

**Consumo di agglomerati di minerale di ferro (a) negli alti forni (b)**

**Verbrauch an Eisenerzsinter (a) in Hochöfen (b)**

**Verbruik (a) van gesinterd eertsen in de hoogovens (b)**

90

1000 t / kg

Zeit Période Periodo Tijdvak	Deutschland (BR)	France	Italia	Nederland	UEBL · BLEU		EGKS CECA
					Belgique België	Luxembourg	

Verbrauch insgesamt · Consommation totale A. Consumo totale · Verbruik in totaal

1954	13 025	1 501	1 066	21	682	888	17 183
1955	13 955	1 743	1 350	—	742	1 220	19 010
1956	14 914	1 818	1 408	24	760	1 645	20 569
1957	16 074	1 973	1 514	599	707	1 846	22 713
1958	17 223	2 709	1 818	688	926	1 987	25 351
1959	18 912	3 810	1 845	807	1 651	2 412	29 437
1960	22 914	6 344	2 113	987	2 209	2 923	37 490
1961	24 293	7 421	2 360	1 804	3 204	2 975	42 057
1962	25 652	10 067	2 451	1 987	4 864	3 190	48 211
1963	24 969	14 342	2 553	2 341	5 153	4 393	53 751
1964	28 658	17 299	2 575	2 773	6 584	4 760	62 648
1965	29 908	18 337	5 136	3 171	7 191	4 723	68 646
1966	29 103	19 400	7 121	2 996	7 096	4 743	70 459
1967	30 602	21 064	8 416	3 274	7 617	4 697	75 670

B. Einsatz in kg pro Tonne erzeugten Roh Eisens · Enfournement en kg par tonne de fonte produite

B. Informamento in kg per tonnellata di ghisa prodotta · Verbruik in kg per ton geproduceerd ruwijzer

1954	868	170	821	34	149	317	519
1955	734	159	805	—	139	400	463
1956	724	159	728	36	134	503	472
1957	748	166	708	854	127	555	503
1958	872	227	863	750	168	607	583
1959	875	306	870	709	277	707	631
1960	890	453	778	733	339	787	694
1961	915	516	763	1 240	496	788	770
1962	1 058	722	684	1 265	718	890	898
1963	1 090	1 003	677	1 370	741	1 233	1 010
1964	1 054	1 092	734	1 424	811	1 139	1 031
1965	1 108	1 163	966	1 341	852	1 139	1 086
1966	1 145	1 245	1 135	1 356	855	1 198	1 141
1967	1 118	1 342	1 151	1 269	847	1 186	1 148

(a) Agglomérés produits dans les usines sidérurgiques

Agglomerati prodotti nelle imprese siderurgiche

(b) Et fours électriques à fonte

E forni elettrici per ghisa

(a) Der Eisen- und Stahlindustrie

Door de ijzer- en staalindustrie

(b) Einschließlich Elektro-Roh Eisensöfen

Met inbegrip van de elektrische ruwijzerovens

1000 t

Zeit Période Periodo Tijdvak	Deutschland (BR)	France	Italia	Nederland	UEBL · BLEU		EGKS · CECA	
					Belgique Belgia	Luxembourg	1—6	Fe
1	2	3	4	5	6	7	8	
<b>A. Eisenerzverbrauch in den Hütteninteranlagen</b>								
<b>A. Consommation de minéral de fer dans les installations d'agglomération</b>								
<b>A. Consumo di minerale di ferro negli impianti di agglomerazione</b>								
<b>A. Verbruik van Ijzererts in de sinterinstallaties van de Ijzer- en staalindustrie</b>								
1956	10 561	1 870	702	—	451	1 411	14 995	5 200
1957	12 000	2 039	834	569	468	1 729	17 639	6 238
1958	13 430	2 785	1 039	615	684	1 900	20 453	7 364
1959	15 701	3 864	1 210	745	1 419	2 384	25 323	9 524
1960	19 933	6 247	1 388	862	2 179	2 921	33 530	12 968
1961	22 065	7 912	1 704	1 598	3 293	3 033	39 605	15 706
1962	23 415	11 279	1 878	1 782	4 914	3 571	46 839	18 876
1963	21 917	17 135	2 030	2 205	5 062	5 336	53 676	21 553
1964	25 046	20 780	2 142	2 594	6 569	5 488	62 619	25 944
1965	26 518	22 506	4 881	2 926	7 194	5 494	69 519	29 980
1966	25 503	23 484	6 481	2 733	7 081	5 722	71 006	31 439
1967	26 314	25 493	7 575	2 942	7 665	5 621	75 550	34 081
<b>B. Eisenerzverbrauch in den Hochöfen (c)</b>								
<b>B. Consommation de minéral de fer dans les hauts fourneaux (c)</b>								
<b>B. Consumo di minerale di ferro negli alti forni (c)</b>								
<b>B. Verbruik van Ijzererts in de hoogovens (c)</b>								
1956	25 240	30 934	1 975	1 221	11 127	9 527	80 024	28 241
1957	26 454	32 460	2 308	567	10 996	9 825	82 610	29 069
1958	22 073	31 825	1 820	847	11 182	9 257	77 005	26 838
1959	22 827	32 523	1 749	1 056	11 690	9 291	79 136	27 943
1960	25 341	33 564	2 368	1 190	12 566	9 863	84 892	30 579
1961	22 807	33 303	2 610	473	11 137	9 980	80 310	28 548
1962	17 680	28 295	3 443	522	10 226	8 968	69 134	24 617
1963	14 291	21 851	3 507	370	9 676	7 157	56 851	21 125
1964	16 621	21 275	3 029	321	9 418	8 047	58 711	23 075
1965	14 484	19 381	3 216	608	8 684	8 179	54 551	21 954
1966	12 145	16 969	2 749	490	8 169	7 632	48 154	19 579
1967	13 684	14 075	3 065	815	8 608	7 538	47 784	20 545
<b>C. Eisenerzverbrauch in den Stahlwerken</b>								
<b>C. Consommation de minéral de fer dans les aciéries</b>								
<b>C. Consumo di minerale di ferro nelle acciaierie</b>								
<b>C. Verbruik van Ijzererts in de staalfabrieken</b>								
1956	419	75	153	31	8	9	695	397
1957	471	87	192	27	8	8	784	455
1958	471	87	196	25	10	9	798	440
1959	595	95	185	32	12	16	935	523
1960	919	120	254	28	17	11	1 349	788
1961	1 045	140	269	28	27	8	1 517	965
1962	1 051	148	325	12	28	27	1 591	990
1963	794	151	227	12	29	32	1 246	750
1964	1 011	188	173	16	51	14	1 453	876
1965	975	210	193	17	58	11	1 464	876
1966	793	213	196	17	60	12	1 291	787
1967	841	207	220	33	53	16	1 370	822
<b>D. Eisenerzverbrauch insgesamt</b>								
<b>D. Consommation totale de minéral de fer</b>								
<b>D. Consumo totale di minerale di ferro</b>								
<b>D. Verbruik van Ijzererts in totaal</b>								
1956	36 220	32 879	2 830	1 252	11 586	10 947	95 714	33 838
1957	38 925	34 577	3 334	1 163	11 472	11 562	101 033	35 762
1958	35 975	34 697	3 053	1 487	11 876	11 166	98 256	34 642
1959	39 123	36 482	3 144	1 833	13 121	11 691	105 394	37 990
1960	46 193	39 931	4 010	2 080	14 762	12 795	119 771	44 335
1961	45 917	41 355	4 583	2 099	14 457	13 021	121 432	45 219
1962	42 146	39 722	5 646	2 316	15 168	12 566	117 564	44 483
1963	37 002	39 137	5 764	2 587	14 767	12 525	111 783	43 444
1964	42 678	42 243	5 345	2 931	16 038	13 549	122 783	49 896
1965	41 977	42 096	8 290	3 551	15 936	13 684	125 534	52 810
1966	38 141	40 665	9 426	3 240	15 311	13 366	120 451	51 805
1967	40 839	39 715	10 860	3 790	16 326	13 175	124 703	55 449

(a) Y compris les minéraux agglomérés dans les mines

(b) Partiellement estimé

(c) Y compris fours électriques à fonte

(a) Einschließlich Eisenerzsinter der Gruben

(b) Teilweise geschätzt

(c) Einschließlich Elektro-Rohisenöfen

(a) Ivi compresi i minerali agglomerati nelle miniere

(b) Parzialmente stimati

(c) Ivi compresi forni elettrici da ghisa

(a) Met inbegrip van bij de mijnen gesinterde ertsen

(b) Gedeeltelijke raming

(c) Met inbegrip van elektrische ruwIJzerovens



Zeit Période Periodo Tijdvak	Deutschland (BR)	France	Italia	Nederland	UEBL · BLEU		EGKS CECA
					Belgique België	Luxembourg	
	1	2	3	4	5	6	7

A. Manganerzverbrauch in den Hüttensinteranlagen

A. Consommation de minéral de manganèse dans les installations d'agglomération

A. Consumo di minerale di manganese negli impianti di agglomerazione

A. Verbruik van mangaanerts in de sinterinstallaties van de ijzer- en staalindustrie

1956	59	34	—	—	—	—	93
1957	33	41	—	—	—	—	74
1958	23	41	1	—	—	—	65
1959	106	11	4	—	—	—	121
1960	101	43	1	—	—	—	145
1961	116	44	2	8	—	—	170
1962	104	37	6	—	—	—	147
1963	78	38	3	—	—	—	119
1964	84	48	7	—	—	—	138
1965	69	63	27	—	—	—	157
1966	85	54	36	—	—	—	175
1967	80	30	45	—	—	—	155

B. Manganerzverbrauch in den Hochöfen (a)

B. Consommation de minéral de manganèse dans les hauts fourneaux (a)

B. Consumo di minerale di manganese negli alti forni (a)

B. Verbruik van mangaanerts in de hoogovens (a)

1956	397	590	123	32	86	36	1 264
1957	392	575	143	13	96	38	1 257
1958	292	507	79	25	97	44	1 044
1959	230	501	70	53	123	44	1 021
1960	354	548	80	75	159	50	1 266
1961	356	593	89	56	165	60	1 319
1962	406	582	79	42	153	52	1 314
1963	509	569	56	23	170	34	1 361
1964	556	630	66	11	235	42	1 540
1965	603	677	44	6	199	37	1 565
1966	595	605	54	6	230	33	1 523
1967	580	562	74	7	246	20	1 489

C. Manganerzverbrauch in den Stahlwerken

C. Consommation de minéral de manganèse dans les aciéries

C. Consumo di minerale di manganese nelle acciaierie

C. Verbruik van mangaanerts in de staalfabrieken

1956	0	0	2	0	0	—	2
1957	3	1	2	3	0	—	9
1958	8	0	1	2	1	—	12
1959	7	0	1	3	1	—	12
1960	6	0	1	4	1	—	12
1961	6	0	2	4	2	—	14
1962	6	1	1	4	2	0	14
1963	5	0	1	4	3	0	13
1964	3	0	1	3	2	—	10
1965	3	0	1	4	1	—	9
1966	4	0	1	6	1	—	11
1967	6	0	1	5	0	—	11

D. Manganerzverbrauch insgesamt

D. Consommation totale de minéral de manganèse

D. Consumo totale di minerale di manganese

D. Verbruik van mangaanerts in totaal

1956	456	624	125	32	86	36	1 359
1957	428	617	145	16	96	38	1 340
1958	323	548	81	27	98	44	1 121
1959	343	512	75	56	124	44	1 154
1960	461	591	82	79	160	50	1 423
1961	478	637	93	68	165	60	1 501
1962	516	620	86	46	155	52	1 475
1963	592	607	60	27	173	34	1 493
1964	643	678	74	15	237	42	1 688
1965	675	740	72	10	200	37	1 731
1966	684	659	92	12	231	33	1 710
1967	666	592	119	12	246	20	1 655

(a) Einschließlich Elektro-Rohisenöfen  
(a) Y compris fours électriques à fonte

(a) Met inbegrip van de elektrische ruwijzerovens  
(a) Inclusi forni elettrici per ghisa

Consommation de cendres pyrites (installations d'agglomération et hauts fourneaux)

Consumo di ceneri di piriti (impianti di agglomerazione e alti forni)

Verbrauch von Abbränden (Sinteranlagen und Hochöfen)

Verbruik van pyriet-residu (sinterinstallaties en hoogovens)

1000 t

Zeit Période Período Tijdvak	Deutschland (BR)	France	Italia	Nederland	UEBL · BLEU		EGKS CECA
					Belgique België	Luxembourg	
Sinteranlagen · Installations d'agglomération · Impianti di agglomerazione · Sinterinstallaties							
1954	2 995	76	654	—	45	—	3 740
1955	3 449	54	770	—	47	—	4 320
1956	3 638	58	638	—	50	—	4 384
1957	3 877	61	560	—	44	—	4 542
1958	3 869	67	603	—	59	—	4 598
1959	3 643	62	489	—	87	—	4 281
1960	4 106	75	488	—	76	—	4 745
1961	3 691	43	453	—	55	—	4 242
1962	3 709	49	313	—	28	—	4 099
1963	3 700	58	209	—	4	—	3 972
1964	3 595	58	162	—	54	—	3 869
1965	3 461	32	265	—	72	—	3 830
1966	3 603	38	202	—	78	—	3 921
1967	4 184	26	130	—	79	—	4 419
Hochöfen · Hauts fourneaux · Alti forni · Hoogovens							
1954	72	12	5	—	5	—	94
1955	141	14	4	—	2	—	161
1956	134	26	1	—	7	—	168
1957	125	27	1	—	1	—	154
1958	69	19	1	—	1	—	90
1959	54	22	2	—	—	—	78
1960	58	6	4	—	—	—	68
1961	102	3	0	—	—	—	105
1962	79	0	0	—	—	—	79
1963	84	2	0	—	—	—	86
1964	82	—	—	—	0	—	82
1965	81	—	0	—	—	—	81
1966	88	0	24	—	—	—	112
1967	56	—	9	—	—	—	65
Insgesamt · Total · Totale · Totaal							
1954	3 037	88	659	—	50	—	3 834
1955	3 590	68	750	—	49	—	4 481
1956	3 772	84	639	—	57	—	4 552
1957	4 002	88	561	—	45	—	4 696
1958	3 938	86	604	—	60	—	4 688
1959	3 697	84	491	—	87	—	4 359
1960	4 164	81	492	—	76	—	4 813
1961	3 793	46	453	—	55	—	4 347
1962	3 788	49	313	—	28	—	4 178
1963	3 784	60	232	—	4	—	4 081
1964	3 677	58	162	—	54	—	3 951
1965	3 542	32	265	34	72	—	3 945
1966	3 691	38	202	—	78	—	4 033
1967	4 240	26	130	—	79	—	4 484

Consommation de ferraille, de fonte, de spiegel et de ferro-manganèse carburé dans la Communauté

Verbrauch an Schrott, Roheisen, Spiegeleisen und Hochofen-Ferromangan in der Gemeinschaft

94

Consumo di rottame, di ghisa, di ghisa specular e di ferro-manganese affinato e carburato nella Comunità

Verbruik van schroot, ruwlijzer, spiegelijzer en hoogoven-ferromangaan in de Gemeenschap

1000 t

Zeit Période Periodo Tijdvak	Stahlwerke · Aciéries Acciaierie · Staalfabrieken					Hochöfen (a) Hauts fourneaux (a) Alti forni (a) Hoogovens (a)	Unabh. Stahl- giebereien Fonderies d'acier indép. Fonderie di acciaio indip. Onafhan- lijke staal- gieterijen	Walzwerke · Laminoirs Laminatoi · Walserijen		Insgesamt Total Totale Totaal
	Thomasstahl	S.M.-Stahl	Elektrostahl	Sonst. Stahl	Insgesamt			Schweiß- eisenpakete	Verbrauch zum Weiter- auswalzen Prod. usagés relaminés Prodotti usati per rilaminazione Verbruik voor herwalsing	
	Acier Thomas	Acier Martin	Acier électrique	Autr. aciers	Total			Fer au paquet		
	Acciaio Thomas	Acciaio Martin	Acciaio elettrico	Altri acciai	Totale			Ferro a pachetto		
Thomasstaal	Martinstaal	Elektrostaal	And. soorten	Totaal	Pakketijzer					
	1	2	3	4	5	6	7	8	9	10

Schrott (b) · Ferraille (b) · Rottame (b) · Schroot (b)

1954	1 375	13 130	3 283	13	17 801	3 459		95	166	
1955	1 698	14 813	3 935	5	20 451	4 030	553	105	223	25 352
1956	1 740	16 150	4 573	2	22 465	4 363	592	91	228	27 739
1957	1 839	17 230	5 330	40	24 439	3 907	627	34	244	29 251
1958	1 886	15 879	5 280	138	23 183	3 165	649	47	235	27 279
1959	2 253	16 962	5 812	230	25 257	2 902	633	34	230	29 056
1960	2 692	19 189	6 881	357	29 119	3 026	731	31	284	33 191
1961	2 670	18 710	7 433	486	29 299	2 876	819	23	272	33 289
1962	2 784	18 045	7 870	722	29 421	2 174	806	20	275	32 494
1963	3 162	17 425	8 246	1 245	30 078	2 021	720	16	255	33 090
1964	3 410	18 831	8 841	2 292	33 375	1 939	763	12	248	36 337
1965	3 236	17 795	9 544	3 799	34 391	1 505	763	8	217	36 884
1966	3 204	16 414	9 907	4 545	34 071	1 341	720	7	193	35 331
1967	3 142	16 585	10 936	5 748	36 412	1 246	716	3	212	38 589

Roheisen · Fonte · Ghisa · Ruwlijzer

1954	24 758	4 679	149	1	29 587					
1955	30 396	6 049	172	4	36 621		43			36 664
1956	32 365	6 594	195	1	39 155		41			39 196
1957	32 958	7 205	232	53	40 448		38			40 486
1958	32 234	6 699	216	555	39 704		32			39 736
1959	34 935	7 314	269	913	43 431		19			43 450
1960	38 703	9 460	319	1 460	49 942		21			49 963
1961	37 865	9 564	357	2 192	49 978		21			49 999
1962	36 185	9 692	387	3 194	49 458		22			49 480
1963	34 966	9 176	350	4 930	49 423		17			49 440
1964	36 128	10 595	321	9 454	56 498		21			56 519
1965	33 040	10 644	349	14 762	58 795		17			58 812
1966	30 767	9 453	359	17 610	58 190		15			58 205
1967	28 997	9 661	371	22 023	61 052		15			61 067

Spiegeleisen und Hochofen-Ferromangan · Spiegel et ferro-manganèse  
Ghisa specular e ferro-manganese · Spiegelijzer en hoogoven-ferromangaan

1954	286	199	25	0	510					
1955	357	220	29	0	606		12			618
1956	384	240	35	0	659		11			670
1957	413	259	39	0	711		12			723
1958	404	227	37	1	669		14			683
1959	407	222	38	4	671		11			682
1960	440	238	44	7	729		12			741
1961	431	225	48	11	715		13			728
1962	426	218	50	14	708		16			724
1963	382	200	53	22	657		15			672
1964	386	209	57	47	698		20			718
1965	366	189	58	90	703		18			721
1966	328	173	58	101	659		16			675
1967	307	179	56	135	677		11			688

(a) Y compris fours électriques à fonte  
Compresi forni elettrici per ghisa  
(b) Y compris chutes propres des usines  
Compresi ricupari interni

(a) Einschließlich Elektro-Roheisenöfen  
Met inbegrip van elektrische ruwlijzerovens  
(b) Einschließlich Kreislaufmaterial  
Met inbegrip van omloopschroot

## Schrott- und Rohisenverbrauch (a) je Tonne Rohstahl nach Ländern und für die Gemeinschaft Insgesamt nach Erzeugungsverfahren

Consummation par pays, de ferrailles, et de fonte (a) par tonne d'acier produite et, pour l'ensemble de la Communauté, par procédés de fabrication

kg/t

Zeit Période Periodo Tijdvak	Stahlwerke — ohne unabhängige Stahlgießereien Acieries — sans les fonderies d'acier indépendantes Acciaierie — senza le fonderie di acciaio indipendenti Staalabrieken — onafhankelijke staalgietereien niet inbegrepen					Unabhängige Stahlgießereien Fonderies d'acier indépendantes Fonderie di acciaio indipendenti Onafhankelijke staalgietereien
	Thomas	S.M.-Stahl Martin Martinstaal	Elektrostahl Electrique Elettrico Elektrostaal	Sonstiger Autres Altri Andere	Insgesamt Total Totale Totaal	

## A) Schrott · Ferraille

1956	60	728	944	944	397	950
1957	61	731	953	493	409	977
1958	66	715	954	272	401	1 005
1959	71	723	945	238	400	1 036
1960	75	697	940	227	400	1 034
1961	76	691	944	204	401	1 046
1962	82	683	962	208	408	1 037
1963	95	690	977	228	415	1 034
1964	98	674	980	219	407	1 024
1965	101	662	980	230	403	1 026
1966	106	674	986	228	404	1 001
1967	110	672	993	231	409	946

## B) Rohisen (a) · Fonte (a)

1956	1 114	310	46	62	709	83
1957	1 107	317	48	666	695	78
1958	1 115	314	45	865	704	71
1959	1 097	322	45	920	705	66
1960	1 089	353	49	920	702	47
1961	1 081	362	51	925	699	43
1962	1 073	375	53	920	697	49
1963	1 060	371	48	901	691	47
1964	1 052	387	42	911	697	55
1965	1 039	403	42	900	698	47
1966	1 033	397	41	890	698	43
1967	1 028	399	39	888	693	34

Alle Verfahren zusammen (b) (c) · Ensemble des procédés (b) (c)  
Tutti i processi di fabbricazione (b) (c) · Alle procédés tezamen (b) (c)

Zeit Période Periodo Tijdvak	EGKS CECA	Deutschland (BR)	France	Italia	Nederland	UEBL · BLEU	
						Belgique België	Luxembourg

## A) Rottami · Schroot

1956	403	407	365	775	727	226	113
1957	416	417	373	770	707	233	115
1958	408	410	379	764	615	206	117
1959	407	415	369	754	552	205	144
1960	407	406	371	745	538	214	154
1961	408	407	374	725	505	209	149
1962	412	415	371	714	517	202	174
1963	421	428	368	734	470	199	182
1964	412	422	368	755	431	203	178
1965	409	415	364	673	426	206	210
1966	405	418	366	627	470	204	213
1967	407	416	361	641	452	211	221

## B) Ghisa (a) · Rowljzer (a)

1956	702	693	745	313	372	902	1 002
1957	672	682	739	319	390	892	993
1958	697	688	731	327	495	919	986
1959	699	684	743	337	557	923	975
1960	696	688	738	349	575	913	962
1961	692	683	735	370	602	915	968
1962	688	676	735	391	591	925	937
1963	685	666	739	376	644	934	929
1964	691	669	737	360	686	926	932
1965	692	674	740	434	679	915	912
1966	692	672	739	473	624	916	907
1967	687	675	744	456	659	906	898

(a) Einschließlich Spiegeleisen und Hochofen-Ferromangan — je t Nettoerzeugung

(b) Einschließlich unabhängige Stahlgießereien

(c) Für das Jahr 1954 ohne unabhängige Stahlgießereien

(a) Y compris Spiegel et ferro manganèse carburé — par t de production nette

(b) Y compris fonderies d'acier indépendantes.

(c) Pour l'année 1954 sans les fonderies d'acier indépendantes

(a) Met inbegrip van spiegelijzer en hoogoven-ferromangaan — per ton v.d. nettostaalproductie

(b) Met inbegrip van de onafhankelijke staalgietereien

(c) Voor het jaar 1954 exclusief onafhankelijke staalgietereien

(a) Ivi compresi: ghisa speculare, e ferro-manganese carburato — per tonnellata di produzione netta

(b) Ivi compresi: le fonderie di acciaio indipendenti

(c) Fonderie d'acciaio indipendenti escluse per l'anno 1954

Consommation de ferraille (a), par service  
Consumo di rottame (a), per reparto

Verbrauch an Schrott (a) nach Anlagen  
Verbruik van schroot (a) per installaties

96

1000 t

Zeit Période Periodo Tijdvak	Deutschland (BR)	France	Italia	Nederland	UEBL · BLEU		EGKS CECA
					Belgique België	Luxembourg	
					1	2	
A) Schrottverbrauch in den Hochöfen (b) · A) Consommation de ferraille dans les hauts fourneaux (b) A) Consumo di rottame negli alti forni (b) · A) Verbruik van schroot in de hoogovens (b)							
1954	1 388	1 080	61	11	645	274	3 459
1955	1 569	1 348	61	0	804	248	4 030
1956	1 552	1 392	60	0	1 032	327	4 363
1957	1 279	1 313	52	0	981	282	3 907
1958	826	1 329	48	1	723	238	3 165
1959	864	1 186	24	—	640	188	2 902
1960	920	1 257	35	0	617	197	3 026
1961	891	1 219	40	—	512	214	2 876
1962	834	883	30	—	318	109	2 174
1963	752	834	19	—	327	89	2 021
1964	799	689	15	—	279	157	1 939
1965	685	478	20	—	229	91	1 505
1966	641	433	31	—	177	59	1 341
1967	541	426	48	—	164	67	1 246
B) Schrottverbrauch in den Stahlwerken · B) Consommation de ferraille dans les aciéries B) Consumo di rottame nelle acciaierie · B) Verbruik van schroot in de staalfabrieken							
1954	8 610	3 780	3 446	737	945	283	17 803
1955	9 455	4 370	4 362	722	1 199	343	20 451
1956	10 513	4 761	4 729	727	1 346	389	22 465
1957	11 360	5 054	5 430	830	1 362	403	24 439
1958	10 494	5 291	4 962	876	1 164	396	23 183
1959	11 898	5 393	5 267	915	1 258	526	25 257
1960	13 485	6 187	6 321	1 037	1 458	631	29 919
1961	13 216	6 305	6 811	987	1 368	612	29 034
1962	13 151	6 131	6 996	1 061	1 384	698	29 421
1963	13 194	6 204	7 459	1 078	1 412	732	30 078
1964	15 381	7 015	7 346	1 132	1 690	811	33 375
1965	14 917	6 884	8 489	1 338	1 804	961	34 391
1966	14 412	6 911	8 520	1 551	1 742	935	34 071
1967	14 931	6 822	10 144	1 535	1 990	990	36 412
C) Schrottverbrauch in den Walzwerken (c) · C) Consommation de ferraille dans les laminoirs (c) C) Consumo di rottame nei laminatoi (c) · C) Verbruik van schroot in de walsrijen							
1954	24	54	122	—	61	—	261
1955	33	97	129	—	69	—	328
1956	33	91	125	—	70	—	319
1957	27	102	128	—	21	—	278
1958	21	91	143	—	27	—	282
1959	20	73	142	—	29	—	264
1960	20	91	176	—	28	—	315
1961	15	72	182	—	26	—	295
1962	13	73	188	—	21	—	295
1963	14	78	162	—	16	—	270
1964	12	86	149	—	12	—	258
1965	12	98	107	—	8	—	225
1966	12	94	89	—	7	—	201
1967	10	108	94	—	3	—	215
D) Schrottverbrauch in den unabh. Stahlgießereien · D) Consomm. de ferraille dans les fonderies d'acier indép. D) Consumo di rottame nelle fonderie di acciaio indép. · D) Verbruik van schroot in de onafh. staalgieterijen							
1954	—	19	18	7	86	—	553
1955	262	180	18	7	86	—	553
1956	291	185	14	8	94	—	592
1957	302	202	14	9	100	—	627
1958	287	263	15	8	76	—	649
1959	312	226	28	8	59	—	633
1960	363	240	40	8	80	—	731
1961	394	277	44	7	97	—	819
1962	377	270	50	7	102	—	806
1963	335	255	39	7	85	—	721
1964	367	265	46	6	78	—	763
1965	375	260	38	7	84	—	763
1966	342	256	38	7	76	—	720
1967	337	267	47	8	57	—	716

(a) Einschl. Gußbruch

(b) Einschl. Elektro-Roheisenöfen

(c) Für Schweißisenpakete und zum Weiterauswalzen verbrauchtes Material (kein Halbzeug)

(a) Vieilles fontes incluses

(b) Et fours électriques à fonte

(c) Pour fer au paquet et produits usagés relaminés

(a) Met inbegrip van gegoten schroot

(b) Met inbegrip van elektrische ruwrijzovens.

(c) Voor pakketijzer en gebruikte producten rechtstreeks bestemd voor herwalsing (geen halfabrikaten)

(a) Rottami di ghisa inclusi

(b) E forni elettrici per ghisa

(c) Per ferro a pacchetti e rilaminazioni

96A

Consommation de ferraille (a), par service

Verbrauch an Schrott (a) nach Anlagen

Consumo di rottame (a), per reparto

Verbruik van schroot (a) per installaties

1000 t

Zeit Période Periodo Tijdvak	Deutschland (BR)	France	Italia	Nederland	UEBL · BLEU		EGKS CECA	
					Belgique · België	Luxembourg		
					1	2		3
E) Schrottverbrauch insgesamt · E) Consommation totale de ferraille E) Consumo totale di rottame · E) Verbruik van schroot in totaal								
1954			3 648				283	
1955	11 219	5 995	4 570	729	2 158	591	25 362	
1956	12 389	6 429	4 928	735	2 542	716	27 739	
1957	12 968	6 671	5 624	839	2 464	685	29 251	
1958	11 628	6 974	5 168	885	1 990	634	27 279	
1959	13 094	6 878	5 461	923	1 986	714	29 056	
1960	14 788	7 775	6 572	1 045	2 183	828	33 191	
1961	14 516	7 863	7 077	994	2 003	826	33 289	
1962	14 375	7 362	7 264	1 068	1 825	807	32 701	
1963	14 296	7 376	7 679	1 086	1 840	821	33 096	
1964	16 559	8 059	7 556	1 138	2 059	968	36 336	
1965	15 990	7 724	8 654	1 345	2 124	1 052	36 884	
1966	15 407	7 694	8 678	1 558	2 001	994	36 333	
1967	15 819	7 627	10 333	1 543	2 214	1 058	38 592	

97

Consommation de ferraille par tonne de fonte produite dans les installations productrices de fonte (a)

Verbrauch an Schrott in den Roheisenerzeugungsanlagen (a) pro Tonne erzeugten Roheisens

Consumo di rottame per tonnellata di ghisa prodotta nelle installazioni produttrici di ghisa (a)

Verbruik van schroot in de produktie-installaties voor ruwlijzer (a) per ton geproduceerd ruwlijzer

kg/t

Zeit Période Periodo Tijdvak	Deutschland (BR)	France	Italia	Nederland	UEBL · BLEU		EGKS CECA
					Belgique · België	Luxembourg	
					1	2	
1954	92	122	47	18	141	98	104
1955	81	123	36	0	150	81	98
1956	75	122	31	0	185	100	700
1957	60	110	24	0	176	85	87
1958	42	111	23	1	131	73	73
1959	40	95	11	—	107	55	62
1960	36	90	13	0	95	53	56
1961	35	85	13	—	79	57	53
1962	34	63	8	—	47	31	40
1963	33	58	5	—	47	25	38
1964	29	43	4	—	34	38	32
1965	25	30	4	—	27	22	24
1966	25	28	5	—	21	15	22
1967	20	27	5	—	18	17	19

(a) Y compris consommation de ferraille dans les fours électriques à fonte  
Ivi compreso il consumo di rottame nei forni elettrici per ghisa(a) Einschl. Schrottverbrauch in Elektro-Roheisenöfen  
Met inbegrip van het verbruik van schroot in de elektrische ruwlijzerovens

Consommation de fonte, de spiegel et de ferro-manganèse carburé, pour la production d'acier

Consumo di ghisa, di ghisa speculara e di ferro-manganese carburato per la produzione di acciaio

Verbrauch an Roh Eisen, Spiegeleisen und Hochofen-Ferromangan für die Stahlerzeugung

Verbruik van ruwijzer, spiegelijzer en hoogoven-ferromangaan voor de staalproductie

98

1000 t

Zeit Période Periodo Tijdvak	Roh Eisen (a) · Fonte (a) Ghisa (a) · Ruwijzer (a)			Spiegeleisen und Hochofen-Ferromangan Spiegel et ferro-manganèse carburé Ghisa speculara e ferro-manganese carburato Spiegelijzer en hoogoven-ferromangaan			Insgesamt · Total Totale · Totaal											
	Stahlwerke Acieries Acciaierie Staalafabrieken	Unabh. Stahl- gießereien Fonderies d'acier indép. Fonderie di acciaio indep. Onafh. staal- gieterijen	Insgesamt Total Totale Totaal	Stahlwerke Acieries Acciaierie Staalafabrieken	Unabh. Stahl- gießereien Fonderies d'acier indép. Fonderie di acciaio indep. Onafh. staal- gieterijen	Insgesamt Total Totale Totaal	Stahlwerke Acieries Acciaierie Staalafabrieken	Unabh. Stahl- gießereien Fonderies d'acier indép. Fonderie di acciaio indep. Onafh. staal- gieterijen	Insgesamt Total Totale Totaal									
										1	2	3	4	5	6	7	8	9

Deutschland (BR)

1954	13 138			210			13 348		
1955	16 946	31	16 977	257	5	262	17 203	36	17 239
1956	18 094	30	18 124	265	4	269	18 359	34	18 393
1957	18 759	26	18 785	286	4	290	19 045	30	19 075
1958	17 779	20	17 799	267	4	271	18 046	24	18 070
1959	19 818	13	19 831	290	3	293	20 108	16	20 124
1960	23 129	13	23 142	312	4	316	23 441	17	23 458
1961	22 515	13	22 528	305	4	309	22 820	17	22 837
1962	21 720	11	21 731	292	3	295	22 012	14	22 026
1963	20 778	9	20 787	265	3	268	21 043	12	21 055
1964	24 686	9	24 695	288	3	291	24 974	12	24 986
1965	24 517	8	24 525	281	3	284	24 798	10	24 808
1966	23 468	5	23 473	262	2	264	23 730	7	23 737
1967	24 539	5	24 544	266	2	268	24 805	7	24 812

France

1954	7 573			180			7 753		
1955	9 243	6	9 249	202	5	207	9 445	11	9 456
1956	9 782	5	9 787	220	4	224	10 002	9	10 011
1957	10 160	6	10 166	240	4	244	10 400	10	10 410
1958	10 446	7	10 453	229	8	237	10 675	15	10 690
1959	11 047	4	11 051	222	6	228	11 269	10	11 279
1960	12 494	4	12 498	252	5	257	12 746	9	12 755
1961	12 682	4	12 686	234	7	241	12 916	11	12 927
1962	12 422	6	12 428	224	10	234	12 646	16	12 662
1963	12 753	5	12 758	205	10	215	12 958	15	12 973
1964	14 344	9	14 353	219	14	233	14 563	23	14 586
1965	14 277	6	14 283	210	13	223	14 487	19	14 506
1966	14 268	7	14 275	187	11	198	14 455	18	14 473
1967	14 434	7	14 441	181	7	188	14 615	14	14 629

Italia

1954	1 222	1	1 223	39	—	39	1 261	1	1 262
1955	1 613	1	1 614	52	0	52	1 665	1	1 666
1956	1 802	1	1 803	60	0	60	1 862	1	1 863
1957	2 111	1	2 111	65	0	65	2 175	1	2 176
1958	2 003	1	2 004	57	0	57	2 060	1	2 061
1959	2 245	1	2 246	47	0	47	2 292	1	2 293
1960	2 844	1	2 845	47	0	47	2 891	1	2 892
1961	3 337	0	3 337	54	1	55	3 392	1	3 393
1962	3 672	0	3 672	60	1	61	3 732	1	3 733
1963	3 736	0	3 736	63	1	64	3 799	1	3 800
1964	3 464	1	3 465	57	1	58	3 521	1	3 522
1965	5 446	1	5 447	68	1	69	5 514	1	5 515
1966	6 381	1	6 382	73	1	74	6 454	1	6 455
1967	7 168	1	7 169	82	1	83	7 250	2	7 252

(a) Toutes catégories exceptées celles des col. 4 à 6  
Tutte le categorie eccettuate quelle delle colonne 4 a 6

(a) Alle Sorten, ausgenommen diejenigen der Spalten 4 bis 6  
Alle soorten, met uitzondering van die der kolommen 4 tot 6

Consommation de fonte, de spiegel et de ferro-manganèse carburé, pour la production d'acier

Verbrauch an Roh Eisen, Spiegeleisen und Hochofen-Ferromangan für die Stahlerzeugung

Consumo di ghisa, di ghisa speculare e di ferro-manganese carburato per la produzione d'acciaio

Verbruik van ruw ijzer, spiegelijzer en hoogovenferromangan voor de staalproductie

1000 t

Zeit Période Periodo Tijdvak	Roh Eisen (a) · Fonte (a) Ghisa (a) · Ruw ijzer (a)			Spiegeleisen und Hochofen-Ferromangan Spiegel et ferro-manganèse carburé Ghisa speculare e ferro-manganese carburato Spiegelijzer en hoogovenferromangan			Insgesamt · Total Totale · Totaal											
	Stahlwerke Aciéries Acciaierie Staalfabrieken	Unabh. Stahl- gießereien Fonderies d'acier indép. Fonderie di acciaio indep. Onafh. staal- gieterijen	Insgesamt Total Totale Totaal	Stahlwerke Aciéries Acciaierie Staalfabrieken	Unabh. Stahl- gießereien Fonderies d'acier indép. Fonderie di acciaio indep. Onafh. staal- gieterijen	Insgesamt Total Totale Totaal	Stahlwerke Aciéries Acciaierie Staalfabrieken	Unabh. Stahl- gießereien Fonderies d'acier indép. Fonderie di acciaio indep. Onafh. staal- gieterijen	Insgesamt Total Totale Totaal									
										1	2	3	4	5	6	7	8	9
<b>Nederland</b>																		
1954	290	0	290	5	0	5	295	0	295									
1955	346	0	346	5	0	5	351	0	351									
1956	384	0	384	7	0	7	391	0	391									
1957	454	0	454	8	0	8	462	0	462									
1958	703	0	703	8	0	8	711	0	711									
1959	922	0	922	8	0	8	930	0	930									
1960	1 107	0	1 107	10	0	10	1 117	0	1 117									
1961	1 175	0	1 175	11	0	11	1 186	0	1 186									
1962	1 222	0	1 222	10	0	10	1 232	0	1 232									
1963	1 498	0	1 498	11	0	11	1 509	0	1 509									
1964	1 801	0	1 801	14	0	14	1 815	0	1 815									
1965	2 123	0	2 123	17	0	17	2 140	0	2 140									
1966	2 048	0	2 048	18	0	18	2 066	0	2 066									
1967	2 217	0	2 217	19	0	19	2 236	0	2 236									
<b>Belgique / België</b>																		
1954	4 520	0	4 520	50	0	50	4 570	0	4 570									
1955	5 264	5	5 269	60	2	62	5 324	7	5 331									
1956	5 669	8	5 677	70	3	73	5 739	11	5 750									
1957	5 506	5	5 511	76	3	79	5 582	8	5 590									
1958	5 434	4	5 438	76	2	78	5 510	6	5 516									
1959	5 863	2	5 865	70	1	71	5 933	3	5 936									
1960	6 477	3	6 480	70	2	72	6 547	5	6 552									
1961	6 329	3	6 332	71	2	73	6 400	5	6 405									
1962	6 706	4	6 710	81	2	83	6 787	6	6 793									
1963	6 950	3	6 953	76	2	78	7 026	5	7 031									
1964	7 996	2	7 998	79	2	81	8 075	4	8 079									
1965	8 293	3	8 296	84	2	87	8 377	4	8 381									
1966	8 086	2	8 088	76	2	78	8 163	4	8 167									
1967	8 707	1	8 708	89	1	90	8 796	3	8 799									
<b>Luxembourg</b>																		
1954	2 846	—	2 846	26	—	26	2 872	—	2 872									
1955	3 209	—	3 209	31	—	31	3 240	—	3 240									
1956	3 426	—	3 426	36	—	36	3 462	—	3 462									
1957	3 462	—	3 462	35	—	35	3 497	—	3 497									
1958	3 338	—	3 338	33	—	33	3 331	—	3 331									
1959	3 536	—	3 536	34	—	34	3 570	—	3 570									
1960	3 891	—	3 891	39	—	39	3 930	—	3 930									
1961	3 940	—	3 940	40	—	40	3 980	—	3 980									
1962	3 717	—	3 717	39	—	39	3 756	—	3 756									
1963	3 707	—	3 707	37	—	37	3 744	—	3 744									
1964	4 207	—	4 207	42	—	42	4 249	—	4 249									
1965	4 138	—	4 138	44	—	44	4 182	—	4 182									
1966	3 939	—	3 939	43	—	43	3 982	—	3 982									
1967	3 983	—	3 983	42	—	42	4 025	—	4 025									

(a) Toutes catégories exceptées celles des col. 4 à 6  
Tutte le categorie eccettuate quelle delle colonne 4 a 6

(a) Alle Sorten, ausgenommen diejenigen der Spalten 4 bis 6  
Alle soorten, met uitzondering van die der kolommen 4 tot 6



**Production de coke de four des cokeries sidérurgiques de l'ensemble de la Communauté**

*Produzione di coke da forno delle cokerie siderurgiche dell'insieme della Comunità*

**Erzeugung der Hüttenkokerelen an Hochofenkoks in der Gemeinschaft**

*Produktie van hoogovenkokes in de hoogovenkokesfabrieken verbonden aan de ijzer- en staalindustrie van de Gemeenschap*

100

1000 t — %

Zeit Période Periodo Tijdvak	Erzeugung Insgesamt Production totale Produzione totale Totale produktie	Darunter Hüttenkokerelen · Dont cokeries sidérurgiques Di cui cokerie siderurgiche · Waarvan hoogoven cokesfabrieken						Insgesamt Total Totale Totaal	Sp. 8 Sp. 1 x 100 Col. 8 Col. 1 x 100 Col. 8 Col. 1 x 100 Col. 8 Col. 1 x 100
		Großkoks Gros coke Coke grosso Grove cokes	Gießereikoks Coke de fond. Coke da fond. Gietarijckokes > 80 mm	Brechkoks · Coke Coke · Cokes		Koksgrus Poussier d.c. Polvere di c. Cokesgruis < 10 mm	Sonstiger Autre Altro Andere		
				80—60 60—40	40—20 20—10				
				1	2				
1954	59 833	11 535	13	1 520	734	589	68	14 459	24,2
1955	68 633	12 449	11	2 284	877	653	68	16 342	23,8
1956	74 809	12 936	5	2 927	1 021	729	96	17 714	23,7
1957	77 168	13 262	10	3 022	986	857	95	18 133	23,5
1958	74 431	13 256	8	3 138	994	815	96	18 307	24,6
1959	70 187	13 419	3	3 095	932	844	97	18 390	26,2
1960	73 929	14 705	1	3 171	894	884	125	19 780	26,8
1961	73 442	14 659	1	3 292	901	869	130	19 762	26,9
1962	72 144	14 472	25	3 389	920	918	166	19 890	27,6
1963	71 073	13 988	41	3 326	1 000	945	155	19 456	27,4
1964	73 802	13 804	31	3 083	970	953	266	19 107	25,9
1965	74 022	13 207	24	3 425	968	862	1 137	19 624	26,5
1966	69 868	12 799	23	3 412	2 017 (a)	936	133	19 320	27,5
1967	64 070	12 655	2	4 571	875	762	139	19 005	29,6

(a) 10-60

**Consommation de coke (a), par tonne de produit obtenu, dans les installations d'agglomération et dans les installations productrices de fonte**

*Consumo di coke (a), per tonnellata di prodotto ottenuto, negli impianti di agglomerazione e nelle installazioni produttrici di ghisa*

**Verbrauch an Koks (a) pro Tonne erzeugten Sinters bzw. Roheisens in den Hütteninteranlagen sowie in den Roheisen-Erzeugungsanlagen**

*Verbruik van cokes (a) per ton geproduceerd sinter in de sinterinstallaties en per ton geproduceerd ruw-ijzer in de installaties voor de produktie van ruwijzer*

102

kg/t

Zeit Période Periodo Tijdvak	Deutschland (BR)	France	Italia	Nederland	UEBL · BLEU		EGKS CECA
					Belgique Belgie	Luxembourg	

**In den Hütteninteranlagen (b) · Dans les installations d'agglomération (b)**

*Negli impianti di agglomerazione (b) · In de sinterinstallaties (b)*

1956	53	80	48	—	64	—	51
1957	61	73	45	85	76	—	56
1958	68	64	43	75	70	0	60
1959	73	70	42	77	87	—	65
1960	78	63	42	49	71	—	65
1961	81	48	45	40	68	—	63
1962	76	60	54	22	63	12	63
1963	63	73	57	44	62	41	63
1964	67	72	62	39	68	45	66
1965	67	65	73	22	62	44	62
1966	70	52	61	24	59	43	59
1967	71	46	55	29	58	43	57

**Direkter Einsatz in den Hochöfen (c) · Enfournement direct dans les hauts fourneaux (c)**

*Informazione diretta negli alti forni (c) · Direkt verbruik in de hoogovens (c)*

1956	956	1 036	787	980	873	1 088	969
1957	963	1 035	751	831	884	1 120	972
1958	922	1 023	750	839	890	1 100	949
1959	866	1 009	707	807	862	1 090	911
1960	834	980	680	787	852	1 092	883
1961	803	967	642	729	829	1 074	857
1962	753	917	664	700	793	1 058	814
1963	726	846	636	657	757	964	769
1964	697	806	640	624	701	888	733
1965	672	780	633	559	658	860	702
1966	622	742	596	540	631	817	660
1967	604	696	530	539	624	779	628

(a) Y compris semi-coke et poussier de coke  
Compresi semi-coke e polvere di coke

(b) En kg par t d'agglomérés produites  
In kg per t di agglomerati prodotti

(c) Y compris fours électriques à fonte  
Inclusi forni elettrici per ghisa

(a) Einschl. Schweißkoks und Koksgrus  
Met inbegrip van halfcokes en cokesgruis

(b) In kg pro Tonne erzeugten Sinters  
In kg per ton geproduceerd sinter

(c) Einschl. Elektro-Roheisenöfen  
Met inbegrip van elektrische ruwlijzerovens

Consommation de coke (a), par service, et d'autres combustibles solides (ensemble CECA) dans les usines sidérurgiques de la Communauté (b) (cokeries sidérurgiques exclues)

Consumo di coke (a), per installazioni, e consumo di altri combustibili solidi (Insieme della CECA) negli stabilimenti siderurgici della Comunità (b) (cokerie siderurgiche escluse)

1000 t

Zeit Période Periodo Tijdvak	Deutschland (BR)	France	Italia	Nederland	UEBL · BLEU		EGKS CECA
					Belgique België	Luxembourg	

A) Koksverbrauch in den Hüttensinteranlagen · Consommation de coke dans les installations d'agglomération

A) Consumo di coke negli impianti di agglomerazione · Verbruik van cokes in de sinterinstallaties

1954	738	130	54	—	53	—	975
1955	695	140	52	—	42	—	929
1956	665	146	69	—	47	—	927
1957	826	145	70	51	53	—	1 145
1958	986	173	79	52	65	1	1 356
1959	1 157	267	78	62	145	—	1 709
1960	1 544	399	90	47	159	—	2 239
1961	1 715	354	108	72	218	—	2 467
1962	1 750	601	132	43	306	38	2 870
1963	1 567	1 064	145	104	320	183	3 382
1964	1 942	1 264	158	104	446	216	4 131
1965	2 016	1 200	394	70	447	208	4 335
1966	2 014	1 014	433	74	421	202	4 158
1967	2 178	967	462	94	446	202	4 348

B) Koksverbrauch in den Hochofen (c) · Consommation de coke dans les hauts fourneaux (c)

B) Consumo di coke negli alti forni (c) · Verbruik van cokes in de hoogovens (c)

1954	14 337	8 776	1 011	578	4 048	3 059	31 809
1955	18 512	11 192	1 272	664	4 758	3 396	39 794
1956	19 695	11 826	1 523	649	4 962	3 561	42 216
1957	20 689	12 298	1 605	586	4 932	3 727	43 837
1958	18 197	12 230	1 580	769	4 919	3 601	41 296
1959	18 710	12 547	1 500	919	5 144	3 718	42 538
1960	21 471	13 730	1 854	1 060	5 557	4 053	47 716
1961	20 419	13 924	1 984	1 060	5 350	4 053	46 790
1962	18 264	12 800	2 379	1 101	5 367	3 792	43 703
1963	16 626	12 100	2 398	1 123	5 266	3 433	40 946
1964	18 932	12 769	2 250	1 214	5 697	3 711	44 573
1965	18 127	12 299	3 483	1 321	5 555	3 563	44 348
1966	15 796	11 566	3 736	1 193	5 244	3 235	40 770
1967	16 516	10 916	3 877	1 390	5 609	3 085	41 392

(a) Y compris semi-coke et poussier de coke  
(b) Non compris les fondrières d'acier indépendantes  
(c) Y compris fours électriques à fonte

(a) Compresi semi-coke e polvere di coke  
(b) Non comprese le fondriere di acciaio indipendenti  
(c) Includi forni elettrici per ghisa

Verbrauch an Koks (a) nach Anlagen sowie Verbrauch an anderen festen Brennstoffen (EGKS insgesamt) In den Werken der Eisen- und Stahlindustrie der Gemeinschaft (b) (ohne Hüttenkokerelen)

Verbruik van cokes (a) per installaties en verbruik van andere vaste brandstoffen (totaal van de EGKS) in de IJzer- en staalindustrie van de Gemeenschap (b) (hoogovencokesfabrieken niet inbegrepen)

101

1000 t

Deutschland (BR)	France	Italia	Nederland	UEBL · BLEU		EGKS · CECA			Zeit Période Período Tijdvak
				Belgique België	Luxembourg	Koks Insgesamt	Steinkohlen und -briketts Houille et briquettes Carbon fossile e mattonelle Steenkool en -briketten	Braunkohlen und -briketts Lignite et briquettes de lignite Lignite e mattonelle Bruinkool en -briketten	
						Total coke			
8	9	10	11	12	13	14	15	16	

C) Koksverbrauch für sonstige Zwecke in der Eisen- und Stahlindustrie · Consommation de coke pour autres usages dans la sidérurgie  
C) Consumo di coke per altri impieghi nell'industria siderurgica · Verbruik van cokes voor andere verbruiksdoeleinden in de IJzer- en staalindustrie

285	381	72	10	153	114	1 015			1954
435	384	95	6	147	25	1 092			1955
478	412	94	21	128	25	1 158			1956
502	356	95	25	96	15	1 089			1957
431	352	104	5	93	22	1 007			1958
336	332	185	4	100	41	998			1959
354	368	244	9	94	32	1 101			1960
295	401	168	2	84	46	996			1961
330	324	118	6	88	46	912			1962
324	380	106	11	135	48	1 005			1963
304	297	91	6	81	29	808			1964
183	280	116	7	66	37	689			1965
167	265	180	8	44	39	703			1966
127	251	77	7	17	27	505			1967

D) Verbrauch an Koks und sonstigen festen Brennstoffen insgesamt · Consommation totale de coke et d'autres combustibles solides  
D) Consumo totale di coke e di altri combustibili solidi · Verbruik van cokes en van andere vaste brandstoffen in totaal

15 360	9 287	1 137	588	4 254	3 173	33 799	4 422	998	1954
19 642	11 716	1 419	670	4 947	3 421	41 815	4 432	912	1955
20 838	12 384	1 686	670	5 137	3 586	44 301	4 309	821	1956
22 017	12 799	1 770	662	5 081	3 742	46 071	3 850	849	1957
19 614	12 755	1 763	826	5 077	3 624	43 659	3 640	838	1958
20 203	13 146	1 763	985	5 389	3 759	45 245	3 522	822	1959
23 369	14 497	2 179	1 116	5 810	4 085	51 056	3 898	827	1960
22 429	14 679	2 260	1 134	5 652	4 099	50 253	3 832	761	1961
20 344	13 725	2 629	1 150	5 761	3 876	47 485	4 025	546	1962
18 517	13 545	2 649	1 238	5 721	3 664	45 334	3 857	484	1963
21 178	14 330	2 499	1 324	6 224	3 956	49 511	3 417	572	1964
20 327	13 779	3 993	1 398	6 069	3 808	49 375	3 780	373	1965
17 977	12 845	4 349	1 275	5 710	3 476	45 631	4 415	267	1966
18 821	12 135	4 416	1 491	6 067	3 314	46 244	4 157	221	1967

(a) Einschließlich Schmelzkoks und Koksgrus  
(b) Ohne Verbrauch der unabhängigen Stahlwerke  
(c) Einschließlich Elektro-Rohisenöfen

(a) Met inbegrip van halfcokes en cokesgruis  
(b) Verbruik der onafhankelijke staalfabrieken niet inbegrepen  
(c) Met inbegrip van elektrische ruwijzerovens

Bilan de la consommation de combustibles et d'énergie dans la sidérurgie de la Communauté (sans les cokeries sidérurgiques, ni les fonderies d'acier indépendantes)

Consumo di combustibili e di energia nell'industria siderurgica della Comunità (non comprese le cokerie siderurgiche né le fonderie di acciaio indipendenti)

Zeit Période Periodo Tijdvak	COMBUSTIBLES SOLIDES: COMBUSTIBILI SOLIDI:			FESTE BRÄNNSTOFFE: VASTE BRANDSTOFFEN:			COMBUSTIBLES LIQUIDES: FLÜSSIGE BRÄNNST COMBUSTIBILI LIQUIDI: VLOEIBARE BRANDST		
	Koks einachi, Steinkohlen- schwafkoks Coke et semi-coke de houille Coke e semi-coke di carbon fosfite Cokes en steenhalfcokes	Koksgrus Poussier de coke Cokesgruis	Steinkohlen und -briketts (a) Houille et briquettes (a) Carbon fossile e mattonelle (a) Steenkool en -briketten (a)	Braunkohlen und -briketts (b) Lignite et briquettes (b) Lignite e mattonelle (b) Bruinkool en -briketten (b)	Insgesamt · Total Totale · Totale	Heizöl und Gasöl Fuel et gaz-oil Olio combustibile e gasolio Stookolie en dieselolie	Teer und Pech Goudron et brai Bitume e pece Teer en pek	Insgesamt · Total Totale · Totale	
									1
	1 000 t				1 000 t				
	Insgesamt · Total								
1956	43 043	1 274	4 291	818	49 426	1 644	101	1 745	
1957	44 555	1 512	3 870	849	50 786	1 789	133	1 922	
1958	42 005	1 662	3 634	838	48 139	1 947	121	2 068	
1959	43 239	1 960	3 507	821	49 527	2 209	105	2 314	
1960	48 467	2 491	3 886	826	55 670	2 855	88	2 943	
1961	47 481	2 676	3 844	760	54 761	3 206	61	3 267	
1962	44 383	2 980	3 993	543	51 899	3 861	66	3 927	
1963	41 638	3 555	3 780	510	49 482	4 310	86	4 396	
1964	45 054	4 274	3 333	573	53 234	5 290	74	5 364	
1965	44 969	4 305	3 660	373	53 307	6 054	80	6 134	
1966	41 231	4 131	4 360	267	49 989	6 462	142	6 604	
1967	41 765	4 340	4 073	221	50 399	6 945	160	7 105	
	dont Hauts fourneaux di cui Alti forni (e)								
1956	42 068	80	38	1	42 187	2	0	2	
1957	43 678	89	39	1	43 807	3	0	3	
1958	41 147	101	23	1	41 272	2	0	2	
1959	42 444	95	13	1	42 553	2	0	2	
1960	47 620	123	21	1	47 765	7	0	7	
1961	46 659	126	9	0	46 794	53	1	54	
1962	43 584	229	8	0	43 821	184	1	185	
1963	40 854	207	9	0	41 071	329	15	344	
1964	44 473	229	8	0	44 711	524	17	541	
1965	44 533	4 035	821	162	49 551	985	8	993	
1966	40 917	3 864	1 030	114	45 925	1 555	6	1 560	
1967	41 482	4 074	1 128	108	46 792	1 871	8	1 879	
	dont Centrales électriques di cui Centrali elettriche								
1956	1	89	258	38	386	32	—	32	
1957	0	69	240	54	363	49	0	49	
1958	0	59	308	56	423	63	1	64	
1959	0	73	413	73	559	63	1	64	
1960	1	59	491	78	629	84	1	85	
1961	1	66	597	73	737	93	0	93	
1962	0	68	805	—	873	142	0	142	
1963	0	93	853	—	946	156	3	159	
1964	1	66	629	—	697	232	5	237	
1965	1	60	1 505	47	1 613	610	5	615	
1966	0	50	1 989	53	2 092	617	33	650	
1967	—	29	1 799	47	1 875	760	48	808	

(a) Y compris poussier d'antracite

(b) Y compris coke de lignite

(c) Millions m<sup>3</sup> à 0° et 760 mm/Hg

(d) Millions m<sup>3</sup> à 4 250 calories

(e) Y compris installations de préparation et d'agglomération à partir de 1965

(f) En partie estimé

(a) Ivi comprese le polveri di antracite

(b) Ivi compreso il coke di lignite

(c) Milioni di m<sup>3</sup> a 0° e 760 mm/Hg

(d) Milioni di m<sup>3</sup> a 4 250 calorie

(e) Ivi compresi gli impianti di preparazione e d'agglomerazione della carica dal 1965

(f) Parzialmente stimati

Verbrauch von Brennstoffen und Energie in der Eisen- und Stahlindustrie der Gemeinschaft (ohne Hüttenkokereien und unabhängige Stahlgießereien)

Verbruik van brandstoffen en energie bij de ijzer- en staalindustrie van de Gemeenschap (hoogovenkokersfabrieken en onafhankelijke staalgieterijen niet inbegrepen)

104

GAS : · GAZ : · GAS : · GASSEN :				ÉNERGIE ÉLECTRIQUE : STROM : ENERGIA ELETTRICA : STROOM :			Zeit Période Período Tijdvak
Eigenes Gichtgas (c) De hauts fourneaux des usines (c) Di alto forno degli stabilimenti (c) Eigen hoogovensgas (c)	2. Aus eigener Kokererei (d) Des cokeries des usines (d) Delle cokerie degli stabilimenti (d) Uit eigen cokesfabriek (d)	Sonstiges Gas D'autres sources De altre fonti Andere gassen	Insgesamt · Total Totale · Total	Aus eigener Erzeugung Produite dans les usines Prodotto negli stabilimenti In eigen fabrieken geproduceerd	Sonstiger Strom D'autres sources De altre fonti Andere stroom	Insgesamt · Total Totale · Total	
9	10	11	12	13	14	15	
Millions m <sup>3</sup> · Mio Nm <sup>3</sup>				Millions kWh			
				<i>Totale · Totaal</i>			
29 276	4 491	6 790	40 557	10 180	9 762	19 942	1956
32 309	4 008	7 329	43 646	9 884	11 041	20 925	1957
31 710	4 243	4 923	40 876	9 582	11 197	20 779	1958
32 102	4 438	5 119	41 659	10 012	12 112	22 124	1959
35 514	3 820	6 463	45 797	10 381	15 511	25 892	1960
35 180	3 901	5 930	45 011	12 439	14 127	26 566	1961
34 091	3 898	5 287	43 276	13 464	13 995	27 459	1962
32 197	3 624	5 387	41 208	13 346	15 237	28 583	1963
33 642	3 914	5 651	43 207	14 604	17 180	31 784	1964
28 851	3 927	5 989	38 768	.	.	32 117	1965
26 642	4 104	6 800	37 546	.	.	32 984	1966
26 605	4 158	7 475	38 238	.	.	34 662	1967
				<i>Darunter Hochofen waarvan Hoogovens (e)</i>			
11 971	69	1	12 041			.	1956
13 382	76	1	13 459			.	1957
12 624	64	—	12 688			.	1958
12 644	60	1	12 705			.	1959
13 602	91	7	13 700			2 791	1960
13 587	122	18	13 727			2 899	1961
13 348	165	11	13 524			2 884	1962
12 979	175	5	13 158			2 918	1963
14 898	.	9	14 936			3 158	1964
14 107	229 (f)	26 (f)	14 364			5 696	1965
12 343	255 (f)	245 (f)	12 843			5 284	1966
12 663	598 (f)	226 (f)	13 487			5 980	1967
				<i>Darunter Stromerzeugungsanlagen waarvan Elektrische centrales</i>			
5 877	106	123	6 106			.	1956
6 477	67	109	6 623			.	1957
7 278	87	109	7 474			.	1958
7 344	85	118	7 547			.	1959
8 793	129	95	9 017			823	1960
8 866	164	96	9 126			839	1961
8 501	187	83	8 771			793	1962
7 596	215	99	7 910			761	1963
7 753	.	89	8 083			785	1964
7 725	387	130	8 242			963	1965
5 803	453	151	7 840			1 075	1966
7 162	380	293	7 835			1 062	1967

- (a) Einschließlich Anthrazitstaub  
 (b) Einschließlich Braunkohlenschwelkoks und Britetstaub  
 (c) In Millionen kcal/Nm<sup>3</sup> 0° und 760 mm QS  
 (d) In Millionen Nm<sup>3</sup> von 4 250 kcal Nm<sup>3</sup>  
 (e) Einschließlich Anlage für die Vorbereitung der Chargen und die Sinteranlage ab 1965  
 (f) Teilweise geschätzt

- (a) Anthracietgruis inbegrepen  
 (b) Bruinkoolcokes en briketstof inbegrepen  
 (c) Miljoenen Nm<sup>3</sup> bij 0° en 760 mm kwikdruk  
 (d) In miljoenen eenheden van 4 250 cal. per Nm<sup>3</sup>  
 (e) Met inbegrip van sinter- en ertsvoorbereidinginstallaties  
 (f) Gedeeltelijk geschat

**Réceptions de combustibles solides des usines sidérurgiques de l'ensemble de la Communauté (a) (cokeries sidérurgiques exclues)**
**Arrivi di combustibili solidi negli stabilimenti siderurgici dell'insieme della Comunità (a) (cokerie siderurgiche escluse)**
**Zugänge an festen Brennstoffen bei den Hüttenwerken der Gemeinschaft (a) (ohne Hüttenkokerieien)**
**Aanvoer van vaste brandstoffen bij de IJzer- en staalindustrie van de Gemeenschap (a) (hoogoven-cokesfabrieken niet inbegrepen)**

1000 t

Zeit Période Periodo Tijdvak	Arten · Nature · Natura · Soorten				Insgesamt Total Totale Totaal	Herkunft · Provenance · Provenienza · Herkomst			Dritte Länder Pays tiers Paesi terzi Derde landen
	Koks und Steinkohlenschwefelkoks Cokes et semi-coke de houille Coke e semi-coke di carbon fossile Cokes en steenkoolhalfkoks	Koksgrus Poussier de coke Polvere di coke Cokesgruis	Steinkohlen und -briketts Houille et briquettes Carbon fossile e mattonelle Steenkool en -briketten (b)	Braunkohlen und -briketts Lignite et briquettes de lignite Lignite e mattonelle di lignite Bruinkool en -briketten (c)		EGKS · CECA			
						Hüttenkokerieien Cokeries sidérurgiques propres Cokerie siderurgiche proprie Hoogoven-cokesfabrieken	Sonstige Herkunft Autres provenances Altre provenienze Overige	Insgesamt Total Totale Totaal	
1	2	3	4	5	6	7	8	9	
1956	43 992	1 416	4 613	874	50 895	15 616	35 117	50 733	161
1957	45 819	2 086	4 076	876	52 857	16 123	36 479	52 602	255
1958	43 139	1 906	3 714	853	49 612	16 153	33 321	49 474	138
1959	43 164	2 089	3 601	838	49 692	16 336	33 273	49 609	83
1960	48 416	2 674	4 004	874	55 968	17 684	38 174	55 858	110
1961	47 857	2 817	3 901	782	55 357	17 925	37 230	55 155	202
1962	44 746	3 003	4 146	564	52 459	18 075	34 100	52 175	284
1963	42 285	3 304	3 900	538	50 031	17 427	32 500	49 927	104
1964	46 046	4 063	3 524	580	54 213	17 104	37 013	54 117	96
1965	45 781	3 946	3 866	389	53 983	17 842	36 001	53 843	140
1966	42 031	3 698	4 612	282	50 623	17 567	32 934	50 501	122
1967	42 225	4 035	4 064	205	50 539	17 167	33 179	50 346	193

(a) Non compris les fonderies d'acier indépendantes  
Non comprise la fonderie d'acciaio indipendenti

(a) Unabhängige Stahlgießereien nicht eingeschlossen  
Onafhankelijke staalgietereien niet inbegrepen

**Livraisons d'énergie de la sidérurgie**
**Consegna di energia dell'industria siderurgica**
**Abgaben von Energie durch die Eisen- und Stahlindustrie**
**Leveringen van energie door de IJzer- en staalindustrie**

Zeit Période Periodo Tijdvak	Gichtgas De gaz de haut fourneau Di gas d'alto forno Hoogovensgas		Starkgas Gaz de distillation Gas di distillazione Distillatiegas		Strom · D'électricité Di elettricità · Elektriciteit (a)	
	millions m <sup>3</sup>	mio Nm <sup>3</sup>	millions m <sup>3</sup>	mio Nm <sup>3</sup>	mio kWh	millions kWh
	Insgesamt · Total · Totale · Totaal					
1956		14 579		2 339		
1957		10 903		2 417		
1958		6 691		2 568		4 536
1959		6 846		2 678		4 765
1960		11 462		2 741		5 173
1961		11 006		2 771		6 094
1962		5 953		2 871		5 512
1963		5 828		2 733		5 190
1964		6 276		2 545		5 649
1965		5 668		2 516		7 614
1966		4 629		2 183		6 859
1967		5 500				7 094
	Darunter über Verteilernetz · Dont au réseau Di cui alla rete di distribuzione · Waarvan aan het voorzieningsnet					
1956		38		1 747		
1957		44		1 810		
1958		64		1 913		840
1959		48		1 950		762
1960		51		2 014		666
1961		61		1 985		1 430
1962		109		2 074		648
1963		115		1 895		481
1964		85		1 826		467
1965				1 817		857
1966						1 034
1967						966

(a) Directement à d'autres ateliers localement intégrés (excepté les fonderies d'acier), au réseau, à d'autres usines et aux cokeries sidérurgiques

(a) Direttamente ad altre officine localmente integrate (eccettuate le fonderie d'acciaio), alla rete, ad altri stabilimenti e alle cokerie siderurgiche

(a) Unmittelbar an sonstige örtlich verbundene Betriebe (ohne örtlich verbundene Stahlgießereien), an das Verteilernetz, an andere Werke und an die Hüttenkokerieien

(a) Rechtstreeks geleverd aan plaatselijk verbonden bedrijven (met uitzondering van de plaatselijk verbonden staalgietereien), aan de voorzieningsnetten, aan andere bedrijven en aan de hoogoven-cokesfabrieken

**Tell I: Eisenschaffende Industrie**

**1<sup>re</sup> Partie: Sidérurgie proprement dite**

**1<sup>a</sup> Parte: Siderurgia propriamente detta**

**1<sup>e</sup> Deel: IJzer- en staalproducerende industrie**

**VII**

**Unabhängige Stahlgießereien  
Fonderie di acciaio indipendenti**

**Fonderies d'acier indépendantes  
Onafhankelijke staalgietereien**

Production d'acier liquide pour moulage, par procédés, dans l'ensemble des fonderies d'acier indépendantes de la Communauté (a) (Quantités et importance relative)

Produzione di acciaio spillato per getti secondo il processo di fabbricazione delle fonderie di acciaio indipendenti della Comunità (a) (Quantità e importanza relativa)

Erzeugung von Flüssigstahl für Stahlguß nach Verfahren in den unabhängigen Stahlgießereien der Gemeinschaft (a) (Mengen und Anteil an der Gesamterzeugung)

Productie van vloeibaar staal voor gietwerk per procédé in de onafhankelijke staalgietereien van de Gemeenschap (a) (Hoeveelheden en aandeel in de totale produktie)

1000 t — %

Zeit Période Periodo Tijdvak	Nach Verfahren · Par procédés Secondo il processo di fabbricazione · Per procédé				Insgesamt Total Totale Totaa	In % d. Gesamterz. an Flüssigst. f. Stahlg. En % de la production tot. d'ac. liq. p. moulage In % della prod. tot. di acciaio spillato per getti In % van de tot. prod. van vloeibaar staal voor gietwerk
	S.M.-Stahl Martin Martinstaal	Elektrostahl Electrique Elettrico Elektrostaal	Bessemer	Sonstiger Autres Altri Andere		
	1	2	3	4		
1957	50	349	228	13	640	51,6
1958	44	361	222	18	645	54,2
1959	28	396	167	17	608	55,4
1960	24	487	178	17	706	54,3
1961	16	559	183	25	783	54,6
1962	12	582	161	22	777	61,0
1963	9	530	146	13	698	56,4
1964	10	571	148	12	741	57,4
1965	9	597	121	16	743	57,9
1966	5	606	91	16	718	59,5
1967	5	668	69	15	757	62,3
1957	0,2	6,1	91,6	18,3	1,1	
1958	0,2	6,3	92,5	2,8	1,1	
1959	0,1	6,2	97,7	1,7	1,0	
1960	0,1	6,4	95,2	1,1	1,0	
1961	0,1	6,8	96,8	1,0	1,1	
1962	0,0	7,2	100,0	0,6	1,1	
1963	0,0	5,9	99,3	0,2	1,0	
1964	0,0	6,0	100,0	0,0	0,9	
1965	0,0	5,8	100,0	0,0	0,9	
1966	0,0	5,8	100,0	0,0	0,9	
1967	0,0	5,5	100,0	0,0	0,9	

(a) Pour la France, fonderies autonomes et fonderies intégrées à d'autres industries que la sidérurgie  
Per la Francia, fonderie autonome e fonderie integrate a industrie diverse dalla siderurgia

(a) Für Frankreich, selbständige Stahlgießereien und Stahlgießereien, die mit anderen Industrien als der Eisen- und Stahlindustrie verbunden sind  
Voor Frankrijk, zelfstandige staalgietereien en staalgietereien, die met andere industrieën dan de ijzer- en staalindustrie verbonden zijn



**Consommation de matières premières de l'ensemble des fonderies d'acier indépendantes de la Communauté**

**Rohstoffverbrauch in den unabhängigen Stahlgießereien der Gemeinschaft**

106

**Consumo di materie prime dell'insieme delle fonderie di acciaio indipendenti della Comunità**

**Grondstoffenverbruik van de onafhankelijke staalgietereien van de Gemeenschap**

Zeit Période Periodo Tijdvak	Roheisen Fonte Ghisa Ruwijzer (a)	Spiegeleisen u. Hoch- ofen-Ferromangan Spiegel et ferro- manganèse carburé Ghisa speculara e ferro-mn carburato Spiegelijzer en hoog- oven-ferromangaan (a)	Sonstige Ferrolegierungen Autres ferro-alliages Altre ferro leghe Andere ferrolegeringen	Schrott · Ferraille · Rottame · Schroot		Steinkohlen und -briketts Houille et briquettes de houille Carbon fossile e mattonelle Steenkool en -briketten (c)
				Insgesamt Total Totale Totaal (a)	Davon Eigenentfall Dont de chutes propres Di cui: Ricuperi interni Waarvan: Opbrengst uit eigenbedrijf (b)	
				1000 t		
	1	2	3	4	5	6
1955	43	12	22	553	253	41
1956	41	11	24	594	267	45
1957	38	12	24	625	284	49
1958	32	14	22	648	281	55
1959	19	11	19	630	275	40
1960	21	12	23	730	316	41
1961	21	13	24	819	349	40
1962	22	16	25	806	351	34
1963	17	15	25	720	311	31
1964	21	20	24	763	324	30
1965	17	18	28	763	383	26

Zeit Période Periodo Tijdvak	Heizkoks einschl. Steinkohlenschwelkoks Coke et semi-coke de chauffage Coke e semi-coke di riscaldamento Cokes en halfcokes	Schmelzkoks und Spezialkoks Coke de fonderie et coke spécial Coke de fonderia e coke speciale Gietrijcokes en speciale cokes	Rohbraunkohle, -staub, Braunkohlenbriketts Lignite, poussières et briquettes de lignite Lignite, polvere e mattonelle di lignite Ruwe bruinkool, bruinkoolstof en bruinkoolbriketten	Flüssige Brennstoffe Combustibles liquides Combustibili liquidi Vloeibare brandstoffen	Gas Gaz Gas Gas (d)	Strom Electricité Elettricità Elektricitit						
							1000 t					
							7	8	9	10	11	12
1955	19	82	19	10	37 760	335 319						
1956	20	90	18	12	41 537	348 621						
1957	18	91	10	15	56 593	393 089						
1958	16	97	9	14	58 699	411 720						
1959	14	71	6	13	59 263	470 962						
1960	14	75	6	17	66 018	553 348						
1961	12	78	11	19	75 933	595 619						
1962	13	69	5	23	80 530	613 881						
1963	14	60	3	24	72 195	562 375						
1964	10	57	2	25	93 133	599 112						
1965	5	57	2	30	77 610	618 988						

(a) Données par pays: voir tableaux précédents  
Dati per paese: vedere tavole precedenti

(b) Non compris la récupération dans les usines  
Non compresi i ricuperi di demolizione nello stabilimento

(c) Y compris poussières d'antracite  
Compresa la polvere di antracite


(d) m³ à 4250 calories  
m³ a 4250 calorie

(a) Länderangaben siehe vorhergehende Tabellen  
Voor de cijfers per land zie men de voorgaande tabellen

(b) Altschrott der Werke nicht einbegriffen  
Oud schroot uit eigen bedrijf niet inbegrepen

(c) Einschließlich Anthrazitstaub  
Inclusief anthracietstof

(d) Berechnet auf 4250 kcal Nm³  
Berekend op basis van 4250 kcal/Nm³



**Tell I: Eisenschaffende Industrie**

**1<sup>re</sup> Partie: Sidérurgie proprement dite**

**1<sup>a</sup> Parte: Siderurgia propriamente detta**

**1<sup>e</sup> Deel: IJzer- en staalproducerende industrie**

**VIII**

**Stahlhandel**

**Commercio dei prodotti siderurgici**

**Négoce des produits sidérurgiques**

**Staalhandel**

## Réceptions nettes et livraisons nettes de produits sidérurgiques des négociants (a), par produits

Arrivi netti e consegna nette di prodotti siderurgici dei commercianti (a), per prodotti

1000 t

Massenstähle · Aciers ordinaires

Zeit Période Periodo Tijdvak	Halbzeug Demi-produits Semi-prodotti · Halbfabrikat	Schwere Profile Profils lourds Profilati pesanti Zwaar profielstaal	Walzdraht Fil machine Vergella in matassa Walsdraad, gehaspeld	Stabstahl Aciers marchands Laminati mercantili Staatstaal en licht profielstaal	Flacherzeugnisse · Produits plats	
					Insgesamt Total Totale Totaal	Darunter: Bleche: > 3 mm Dont: Tôles > 3 mm Di cui: Lamiere > 3 mm Waarvan: Plaat > 3 mm

EGKS · CECA

## A) Zugänge · Réceptions · Arrivi · Ontvangsten

1956	18	919	42	3 831	2 253	1 166
1957	15	1 074	22	3 960	2 483	1 310
1958	16	941	14	3 428	2 284	1 056
1959	22	1 021	22	4 145	2 543	1 187
1960	31	1 182	29	4 453	3 036	1 387
1961	31	1 380	33	4 330	3 080	1 522
1962	31	1 414	33	4 618	3 126	1 627
1963	40	1 331	20	4 463	3 335	1 600
1964	41	1 607	37	5 381	4 093	2 024
1965	50	1 584	30	4 885	3 861	1 941
1966	31	1 690	30	5 037	4 272	2 143
1967	46	1 719	45	5 661	5 267	2 375

## B) Lieferungen · Livraisons · Consegna · Leveringen

1956	14	936	37	3 731	2 222	1 160
1957	16	998	26	3 706	2 406	1 186
1958	17	897	16	3 480	2 272	1 054
1959	23	1 005	21	4 071	2 573	1 171
1960	30	1 146	28	4 307	2 901	1 372
1961	32	1 377	33	4 476	2 927	1 488
1962	32	1 359	30	4 606	3 046	1 551
1963	37	1 340	20	4 561	3 304	1 612
1964	43	1 570	36	5 061	3 848	1 888
1965	49	1 577	30	5 004	3 847	1 927
1966	32	1 668	31	5 032	4 163	2 082
1967	43	1 681	46	5 488	5 097	2 293

DEUTSCHLAND (BR)

## A) Zugänge · Réceptions · Arrivi · Ontvangsten

1956	4	389	12	1 251	759	443
1957	5	457	9	1 171	850	495
1958	14	384	10	1 077	745	392
1959	18	509	16	1 624	1 001	541
1960	24	536	22	1 713	1 176	579
1961	24	584	28	1 657	1 016	584
1962	18	576	27	1 685	1 161	667
1963	18	570	8	1 660	1 162	630
1964	22	717	17	2 290	1 505	842
1965	22	679	15	1 962	1 444	829
1966	18	673	9	2 075	1 461	814
1967	31	633	8	1 950	1 460	843

## B) Lieferungen · Livraisons · Consegna · Leveringen

1956	4	398	11	1 150	733	441
1957	5	424	9	1 103	798	435
1958	14	390	10	1 174	786	424
1959	18	473	15	1 563	970	509
1960	22	534	21	1 622	1 124	582
1961	25	597	28	1 720	1 050	592
1962	18	578	24	1 717	1 095	607
1963	16	578	8	1 722	1 164	643
1964	23	685	17	2 097	1 398	779
1965	21	688	14	2 052	1 456	819
1966	19	679	10	2 088	1 467	812
1967	29	642	7	1 939	1 469	837

(a) Non compris les réceptions en provenance d'un autre négociant, ni pour les livraisons, celles à destination d'un autre négociant du pays

180 (b) Sans la Sarre

(a) Esclusi gli arrivi in provenienza da un altro commerciante del paese e, per le consegne, quelle destinate ad un altro commerciante del paese

(b) Senza la Sarre

Netto-Zugänge und -Lieferungen der Händler an Eisen- und Stahlerzeugnissen (a)

Netto-ontvangst en leveringen van ijzer- en staalprodukten van de handelaren (a) per produkt

108

Acciaio comune · Gewone staalsoorten		Insgesamt nach Herkunft bzw. Bestimmung Total par provenance ou destination Totale per provenienza resp. destinazione Totaal naar herkomst resp. naar bestemming			Edelstähle Aciers fins et spéciaux Acciai fini e speciali Speciaalstaal	Zeit Période Periode Tijdvak	
Prodotti piatti · Platte produkten		Insgesamt Total Totale Totaal	Darunter: Aus bzw. in das Inland Dont: du/vers le pays DI cul: Dal resp. nel paese Waarvan: Uit/aan het binnenland	Darunter: And. Länder der Gemeinschaft Dont: autres pays CECA DI cul: Altri paesi della Comunità Waarvan: And. landen van de Gemeenschap			
Darunter: Bleche < 3 mm Dont: Tôles < 3 mm DI cul: Lamiere < 3 mm Waarvan: Plaat < 3 mm	Darunter: Überzogene Bleche Dont: Tôles revêtues DI cul: Lamiere rivestite Waarvan: Beklede plaat	7	8	9	10	11	12

1000 t

EGKS · CECA

A) Zugänge · Réceptions · Arrivi · Ontvangsten

828	133	7 063	5 972	1 057	1956
901	168	7 558	6 196	1 329	1957
947	180	6 683	5 687	975	1958
1 068	180	7 753	6 300	1 421	1959
1 316	187	8 731	6 861	1 810	1960
1 108	200	8 854	6 946	1 860	1961
1 159	209	9 222	7 182	1 951	1962
1 358	224	9 189	6 971	2 106	1963
1 630	260	11 159	8 442	2 580	1964
1 465	289	10 410	7 896	2 432	1965
1 625	336	11 060	8 391	2 564	1966
2 165	533	12 738	9 266	3 239	1967

B) Lieferungen · Livraisons · Consegne · Leveringen

821	134	6 940	6 880	47	1956
949	164	7 152	7 058	85	1957
933	178	6 682	6 621	44	1958
1 112	175	7 693	7 632	38	1959
1 210	183	8 412	8 345	53	1960
1 104	199	8 845	8 783	57	1961
1 161	204	9 073	9 022	48	1962
1 317	223	9 262	9 223	38	1963
1 541	252	10 558	10 502	49	1964
1 464	291	10 507	10 432	47	1965
1 595	326	10 926	10 830	71	1966
2 112	528	12 355	12 247	90	1967

DEUTSCHLAND (BR)

A) Zugänge · Réceptions · Arrivi · Ontvangsten

207	38	2 415	1 933	471	1956
247	45	2 492	2 070	395	1957
255	51	2 230	1 854	370	1958
339	63	3 168	2 628	528	1959
455	61	3 471	2 912	530	1960
301	60	3 309	2 792	491	1961
360	64	3 467	2 879	543	1962
397	64	3 418	2 747	605	1963
500	71	4 531	3 705	749	1964
439	90	4 122	3 286	777	1965
466	97	4 236	3 411	752	1966
431	102	4 082	3 300	684	1967

B) Lieferungen · Livraisons · Consegne · Leveringen

207	38	2 296	2 251	40	1956
268	44	2 339	2 252	84	1957
256	52	2 374	2 324	44	1958
343	59	3 039	2 992	35	1959
411	60	3 325	3 264	52	1960
324	61	3 428	3 359	56	1961
356	62	3 432	3 381	48	1962
387	63	3 489	3 449	38	1963
465	69	4 220	4 169	45	1964
459	90	4 231	4 187	31	1965
477	93	4 263	4 194	52	1966
443	103	4 086	4 010	61	1967

(a) Die Zugänge von anderen Händlern bzw. die Lieferungen an andere Händler des Inlandes sind nicht einbegriffen.  
(b) Ohne Seeland

(a) De ontvangsten van andere handelaren, resp. de leveringen aan andere handelaren in het binnenland dienen niet te worden inbegrepen  
(b) Zonder Seeland

Réceptions nettes et livraisons nettes de produits sidérurgiques des négociants (a), par produits  
 Arrivi netti e consegna netta di prodotti siderurgici dei commercianti (a), per prodotti

1000 t

Zeit Période Periodo Tijdvak	Massenstähle · Aciers ordinaires					
	Halbzeug Demi-produits Semi-prodotti Halffabrikaat	Schwere Profile Profils lourds Profiliati pesanti Zwaar profielstaal	Walzdraht Fil machine Vergella in matasse Walsdraad, gehaspeld	Stabstahl Aciers marchands Laminati mercantili Staafstaal en licht profielstaal	Flacherzeugnisse · Produits plats	
					Insgesamt Total Totale Totaal	Darunter: Bleche: > 3 mm Dont: Tôles > 3 mm Di cui: Lamiere > 3 mm Waarvan: Plaat > 3 mm
1	2	3	4	5	6	
<b>FRANCE</b>						
A) Zugänge · Réceptions · Arrivi · Ontvangsten						
1956	—	226	6	1 129	835	368
1957	—	249	—	1 252	972	449
1958	—	284	—	1 163	927	377
1959	—	210	—	1 066	904	348
1960	—	285	—	1 269	1 156	454
1961	—	337	—	1 297	1 225	538
1962	—	377	—	1 322	1 217	544
1963	—	303	—	1 267	1 373	581
1964	—	396	—	1 607	1 662	723
1965	—	411	—	1 558	1 469	659
1966	—	444	—	1 565	1 645	749
1967	—	524	—	1 759	1 823	890
B) Lieferungen · Livraisons · Consegne · Leveringen						
1956	—	234	6	1 130	822	365
1957	—	245	—	1 207	934	412
1958	—	221	—	1 055	879	348
1959	—	227	—	1 098	953	360
1960	—	267	—	1 208	1 081	437
1961	—	332	—	1 278	1 167	506
1962	—	324	—	1 301	1 205	534
1963	—	311	—	1 301	1 343	567
1964	—	390	—	1 520	1 529	659
1965	—	401	—	1 558	1 436	648
1966	—	423	—	1 543	1 545	707
1967	—	488	—	1 649	1 661	797
<b>ITALIA</b>						
A) Zugänge · Réceptions · Arrivi · Ontvangsten						
1956	10	144	24	720	439	208
1957	3	185	12	706	421	208
1958	1	185	3	713	424	185
1959	3	177	4	727	431	191
1960	7	202	6	752	460	229
1961	7	287	3	686	466	242
1962	13	265	4	774	491	269
1963	19	257	3	651	521	234
1964	16	238	2	509	566	256
1965	22	244	1	435	651	301
1966	5	298	1	383	795	397
1967	4	286	15	860	1 584	445
B) Lieferungen · Livraisons · Consegne · Leveringen						
1956	7	155	20	744	453	228
1957	3	173	16	659	440	198
1958	2	184	4	699	413	182
1959	3	178	5	712	434	189
1960	7	194	5	761	457	225
1961	7	278	3	692	446	235
1962	13	265	4	751	490	264
1963	18	251	3	657	515	242
1964	16	246	2	491	589	266
1965	22	241	1	446	636	294
1966	6	291	1	380	778	379
1967	4	280	16	834	1 574	465

(a) Non compris les réceptions en provenance d'un autre négociant, ni pour les livraisons, celles à destination d'un autre négociant du pays  
 (b) Par suite de changement et d'élargissement du recensement, les données à partir de 1967 ne sont plus comparables avec celles des années précédentes

(a) Esclusi gli arrivi in provenienza da un altro commerciante del paese e, per le consegne, quelle destinate ad un altro commerciante del paese  
 (b) A causa della maggiore ampiezza della rilevazione a partire dal 1967 i dati non sono più comparabili con quelli degli anni precedenti

Netto-Zugänge und -Lieferungen der Händler an Eisen- und Stahlzeugnissen (a)

Netto-ontvangst en leveringen van ijzer- en staalprodukten van de handelaren (a) per produkt

110

1000 t

Acciaio comune · Gewone staalsoorten		Insgesamt nach Herkunft bzw. Bestimmung Total par provenance ou destination Totale per provenienza resp. destinazione Totaal naar herkomst resp. naar bestemming			Edelstähle Aciers fins et spéciaux Accia fini e speciali Specialstaal		Zeit Période Periodo Tijdvak	
Prodotti piatti · Platte produkten		Insgesamt Total Totale Totaal	Darunter: Aus bzw. in das Inland Dont: du/vers le pays Di cui: Dal resp. nel paese Waarvan: Uit/aan het binnenland	Darunter: And. Länder der Gemeinschaft Dont: autres pays CECA Di cui: Altri paesi della Comunità Waarvan: And. landen van de Gemeenschap				
Darunter: Bleche < 3 mm Dont: Tôles < 3 mm Di cui: Lamiera < 3 mm Waarvan: Plaat < 3 mm	Darunter: überzogene Bleche Dont: Tôles revêtues Di cui: Lamiera rivestita Waarvan: Beklede plaat	7	8	9	10	11	12	

FRANCE

A) Zugänge · Réceptions · Arrivi · Ontvangsten

376	63	2 196	2 196	—	.	1956
403	79	2 473	2 250	223	.	1957
439	77	2 374	2 137	237	66	1958
449	83	2 180	1 850	330	62	1959
576	90	2 710	2 055	655	85	1960
548	58	2 859	2 175	684	101	1961
531	109	2 916	2 206	710	85	1962
636	117	2 945	2 173	772	84	1963
754	135	3 665	2 704	960	100	1964
621	143	3 438	2 554	885	100	1965
686	161	3 654	2 652	1 001	102	1966
703	174	4 106	2 849	1 258	104	1967

B) Lieferungen · Livraisons · Consegne · Leveringen

368	63	2 192	2 192	—	.	1956
415	77	2 386	2 386	—	.	1957
426	77	2 153	2 153	—	65	1958
485	82	2 280	2 280	—	72	1959
524	86	2 556	2 556	—	82	1960
531	95	2 777	2 777	—	91	1961
532	106	2 830	2 830	—	84	1962
619	116	2 953	2 955	—	89	1963
695	130	3 439	3 439	—	97	1964
601	142	3 395	3 395	—	98	1965
637	158	3 511	3 511	—	103	1966
646	170	3 798	3 798	—	102	1967

ITALIA (b)

A) Zugänge · Réceptions · Arrivi · Ontvangsten

191	24	1 337	1 263	54	.	1956
171	32	1 327	1 273	39	.	1957
189	43	1 326	1 284	30	.	1958
209	20	1 342	1 305	26	.	1959
200	21	1 427	1 366	38	.	1960
190	23	1 449	1 391	49	.	1961
193	19	1 547	1 476	47	.	1962
237	25	1 451	1 366	63	.	1963
265	29	1 331	1 301	21	.	1964
301	32	1 353	1 332	13	.	1965
335	50	1 482	1 423	59	.	1966
879	229	2 749	2 097	507	.	1967

B) Lieferungen · Livraisons · Consegne · Leveringen

188	23	1 381	1 372	5	.	1956
198	32	1 291	1 286	1	.	1957
184	40	1 304	1 304	—	.	1958
212	22	1 332	1 320	2	.	1959
199	22	1 424	1 419	0	.	1960
177	23	1 426	1 426	0	.	1961
197	19	1 523	1 523	—	.	1962
223	26	1 444	1 444	—	.	1963
278	30	1 344	1 344	—	.	1964
295	34	1 346	1 346	—	.	1965
340	47	1 456	1 456	—	.	1966
863	227	2 708	2 708	—	.	1967

(a) Die Zugänge von anderen Händlern bzw. die Lieferungen an andere Händler des Inlandes sind nicht einbezogen

(b) Infolge Änderung und Erweiterung der Erhebung sind die Angaben ab 1967 mit denen der vorhergehenden Jahre nicht mehr vergleichbar

(a) Die ontvangsten van andere handelaren, resp. de leveringen aan andere handelaren in het binnenland dienen niet te worden inbegrepen

(b) Als gevolg van veranderingen en uitbreiding van de enquête zijn de cijfers vanaf 1967 niet meer vergelijkbaar met die van de voorafgaande jaren

Réceptions nettes et livraisons nettes de produits sidérurgiques des négociants (a), par produits  
 Arrivi netti e consegna nette di prodotti siderurgici del commercianti (a), per prodotti

1000 t	Zeit Période Periodo Tijdvak	Massenstähle · Aciers ordinaires					
		Halbzeug Demi-produits Semi-prodotti Halffabrikat	Schwere Profile Profils lourds Profiliati pesanti Zwaar profielstaal	Walzdraht Fil machine Vergailla in matasse Walzdraad, gehaspeld	Stabstahl Aciers marchands Laminati mercantili Staaftaal en licht profielstaal	Flacherzeugnisse · Produits plats	
						Insgesamt Total Totale Totaal	Darunter: Bleche: > 3 mm Dont: Tôles > 3 mm Di cui: Lamiere > 3 mm Waarvan: Plaat > 3 mm
<b>A) Zugänge · Réceptions · Arrivi · Ontvangsten</b>							<b>NEDERLAND</b>
1956	—	80	—	360	110	70	
1957	—	92	—	473	130	85	
1958	—	39	—	232	80	47	
1959	—	68	—	404	93	48	
1960	—	91	—	400	113	58	
1961	—	90	—	427	110	64	
1962	—	95	—	431	105	61	
1963	—	96	—	455	99	55	
1964	—	133	—	550	142	85	
1965	—	135	—	489	98	52	
1966	—	150	—	528	122	66	
1967	—	139	—	553	116	64	
<b>B) Lieferungen · Livraisons · Consegne · Leveringen</b>							
1956	—	80	—	370	120	70	
1957	—	68	—	391	112	70	
1958	—	50	—	300	82	45	
1959	—	67	—	382	99	54	
1960	—	84	—	397	106	60	
1961	—	90	—	424	111	62	
1962	—	90	—	431	103	58	
1963	—	96	—	451	104	59	
1964	—	128	—	525	120	69	
1965	—	134	—	507	118	66	
1966	—	149	—	534	123	68	
1967	—	137	—	534	113	63	
<b>A) Zugänge · Réceptions · Arrivi · Ontvangsten</b>							<b>BELGIË</b>
1956	4	80	0	372	110	64	
1957	7	93	1	357	127	74	
1958	1	48	1	243	108	54	
1959	1	58	2	323	115	59	
1960	0	69	1	319	130	68	
1961	0	82	2	371	154	91	
1962	0	101	2	406	152	87	
1963	3	104	9	431	179	100	
1964	4	122	17	426	218	118	
1965	7	114	14	441	199	100	
1966	7	126	20	487	248	117	
1967	10	137	23	538	284	132	
<b>B) Lieferungen · Livraisons · Consegne · Leveringen</b>							
1956	3	81	0	376	113	67	
1957	7	89	1	345	124	70	
1958	1	51	1	252	110	55	
1959	1	60	2	316	114	58	
1960	0	68	2	320	131	69	
1961	0	80	2	362	152	94	
1962	0	101	2	407	154	88	
1963	3	103	9	430	179	101	
1964	4	121	17	428	212	115	
1965	7	113	15	442	200	99	
1966	7	127	20	487	249	116	
1967	10	134	23	532	280	132	

(a) Non compris les réceptions en provenance d'un autre négociant, ni pour les livraisons, celles à destination d'un autre négociant du pays  
 (b) Estimazione sur la base des livraisons des usines belgo-luxembourgeoises aux négociants belges

(a) Esclusi gli arrivi in provenienza da un altro commerciante del paese e, per le consegne, quelle destinate ad un altro commerciante del paese  
 (b) Stima sulla base della consegna degli stabilimenti belgo-lussemburghesi ai commercianti belgi



Netto-Zugänge und -Lieferungen der Händler an Eisen- und Stahlerzeugnissen (a)

Netto-ontvangsten en leveringen van ijzer- en staalprodukten van de handelaren (a) per produkt

112

Acciaio comune · Gewone staalsoorten		Insgesamt nach Herkunft bzw. Bestimmung Total par provenance ou destination Totale per provenienza resp. destinazione Totaal naar herkomst resp. naar bestemming			Edelstähle Aciers fins et spéciaux Acciai fini e speciali Specialstaal	Zeit Période Periodo Tijdvak	
Produkt platti · Platte produkten		Insgesamt Total Totale Totaal	Darunter: Aus bzw. in das Inland Dont: du/vers le pays Di cui: Dal resp. nel paese Waarvan: Uit/aar: het binnenland	Darunter: And. Länder der Gemeinschaft Dont: autres pays CECA Di cui: Altri paesi della Comunità Waarvan: And. landen van de Gemeenschap			
Darunter: Bleche < 3 mm Dont: Tôles < 3 mm Di cui: Lamiers < 3 mm Waarvan: Plaat < 3 mm	Darunter: überzogene Bleche Dont: Tôles revêtues Di cui: Lamiers rivestite Waarvan: Beklede plaat	7	8	9	10	11	12

NEDERLAND

		A) Zugänge · Réceptions · Arrivi · Ontvangsten				
25	5	550	30	516	.	1956
30	6	695	49	645	.	1957
22	5	351	27	323	.	1958
30	8	565	34	526	.	1959
37	9	604	33	563	.	1960
27	10	627	30	584	.	1961
28	9	631	19	597	.	1962
27	9	650	33	593	.	1963
35	12	825	50	750	.	1964
28	11	722	65	645	.	1965
33	13	800	150	640	.	1966
31	12	808	177	615	.	1967

		B) Lieferungen · Livraisons · Consegne · Leveringen				
30	6	570	570	—	.	1956
28	5	571	571	—	.	1957
24	7	432	432	—	.	1958
32	7	548	548	—	.	1959
29	9	587	587	—	.	1960
30	10	625	625	—	.	1961
27	9	624	624	—	.	1962
28	9	651	651	—	.	1963
31	11	773	773	—	.	1964
31	12	759	759	—	.	1965
33	12	806	806	—	.	1966
32	12	784	784	—	.	1967


BELGIQUE

		A) Zugänge · Réceptions · Arrivi · Ontvangsten				
35	4	566	550	15	.	1956
41	5	585	554	31	.	1957
42	4	401	386	14	2	1958
40	6	499	487	12	4	1959
47	6	519	495	24	2	1960
42	9	609	556	53	2	1961
46	9	661	602	54	13	1962
60	9	726	652	74	14	1963
75	13	787	683	101	12	1964
76	13	775	660	113	14	1965
105	16	888	755	132	14	1966
121	16	992	814	176	15	1967

		B) Lieferungen · Livraisons · Consegne · Leveringen				
35	4	573	570	1	.	1956
40	5	566	563	1	.	1957
43	4	415	414	0	2	1958
40	6	493	493	0	3	1959
47	6	521	520	1	2	1960
40	9	596	595	1	2	1961
48	9	664	664	0	13	1962
60	8	724	724	—	14	1963
72	12	782	777	4	12	1964
78	13	777	746	16	14	1965
107	16	890	863	19	14	1966
129	16	979	946	28	15	1967

(a) Die Zugänge von anderen Händlern bzw. die Lieferungen an andere Händler des Inlandes sind nicht einbezogen.  
(b) Schätzung auf der Basis der Lieferungen der belgisch-luxemburgischen Werke an belgische Händler

(a) De ontvangsten van andere handelaren, resp. de leveringen aan andere handelaren in het binnenland dienen niet te worden inbegrepen.  
(b) Schatting op basis van de leveringen der belgisch-luxemburgse bedrijven aan belgische handelaren




**Teil II: Schrott**

**II° Partie: Ferrailles**

**II° Parte: Rottame**

**II° Deel: Schroot**



Livraisons totales des négociants en ferraille de l'ensemble de la Communauté (ferraille de fonte et d'acier) (a)

Gesamtlieferungen der Schrotthändler der Gemeinschaft (a) (Gußbruch und Stahlschrott)

113

1000 t

Zeit Période Periodo Tijdvak	An Inlands- verbruicher Aux consom- mateurs du pays Ai consumatori del paese Aan binnenlandse verbruikers	In andere Länder der Gemeinschaft A d'autres pays de la Communauté Ad altri paesi della Comunità Aan andere landen van de Gemeenschap			In dritte Länder Aux pays tiers A paesi terzi Naar derde landen	Insgesamt Total Totale Totaal	Davon Abwrackschrott Dont ferrailles navales Di cui rottami navali Waarvan scheepssloop- schroot
		Andere Händler A d'autres négociants Ad altri commercianti Andere handelaren	An Verbruicher Aux consom- mateurs Ai consumatori Aan verbruikers	Insgesamt Total Totale Totaal			
1955	11 551	385	1 180	1 485	15	13 051	
1956	11 569	402	1 258	1 660	5	13 234	
1957	12 361	352	1 194	1 546	11	13 918	
1958	10 164	290	1 481	1 771	35	11 970	
1959	11 651	626	2 072	2 698	67	14 416	
1960	12 821	752	2 289	3 041	12	15 874	
1961	11 611	623	2 484	3 107	10	14 728	
1962	11 311	618	2 167	2 785	14	14 110	
1963	11 926	735	2 237	2 972	58	14 956	607
1964	12 626	833	2 198	3 031	121	15 777	582
1965	12 454	1 009	3 629	4 638	11	17 012	358
1966	12 579	793	3 805	4 599	20	17 178	193

Livraisons nettes (a) de ferrailles d'acier (b) des négociants en ferraille de chaque pays de la Communauté

Netto-Lieferungen (a) der Schrotthändler an Stahlschrott (b) nach Ländern der Gemeinschaft

114

1000 t

Zeit Période Periodo Tijdvak	Deutschland (BR) (c)	France (d)	Italia	Nederland	Belgique België	EGKS CECA
<b>A) Lieferungen insgesamt · Livraisons totales</b>						
1956	6 299	3 268	779	537	977	11 860
1957	6 897	3 430	754	611	930	12 622
1958	5 345	3 651	561	599	699	10 864
1959	6 802	3 918	654	714	780	12 868
1960	7 901	4 058	618	716	802	14 095
1961	7 539	3 703	627	627	678	13 174
1962	7 189	3 620	642	669	518	12 638
1963	7 470	3 486	984	629	505	13 074
1964	8 668	2 955	845	673	604	13 745
1965	8 441	4 208	814	727	536	14 726
1966	8 314	4 295	1 042	730	569	14 950
1967	9 180	3 945	1 173		599	
<b>B) Darunter an Inländische Verbraucher · Dont aux consommateurs du même pays</b>						
<b>b) Di cui: Ai consumatori del paese · Waarvan: Aan binnenlandse verbruikers</b>						
1956	5 525	2 849	779	483	977	10 613
1957	6 225	2 990	754	534	922	11 425
1958	4 405	3 178	561	538	681	9 363
1959	5 809	2 956	654	564	754	10 737
1960	6 661	3 150	618	585	798	11 812
1961	6 123	2 767	627	504	672	10 693
1962	6 020	2 713	642	576	516	10 444
1963	6 206	2 578	984	535	505	10 783
1964	7 329	2 197	845	501	604	11 452
1965	6 519	2 748	814	557	536	11 174
1966	6 332	2 899	1 042	611	561	11 445
1967	7 192	2 293	1 173		584	

(a) Livraisons aux consommateurs du pays et des autres pays de la Communauté ainsi qu'aux pays tiers  
N.B.: Cependant pour l'Allemagne (R.F.) les livraisons totales comprennent aussi les livraisons aux négociants des autres pays de la Communauté

Consegna ai consumatori del paese e degli altri paesi della Comunità come pure ai paesi terzi

N.B.: Per la Germania (R.F.), le consegne totali comprendono anche le consegne ai commercianti degli altri paesi della Comunità

(b) Y compris les ferrailles de fonte alliées (Pour l'Allemagne [R.F.] non compris les ferrailles de fonte alliées)  
Incluso rottame di ghisa legata (Per la Germania [R.F.] non compreso rottame di ghisa legata)

(c) A partir du 1<sup>er</sup> juillet 1959 y compris la Sarre  
Dal 1<sup>o</sup> luglio 1959 inclusa la Sarre

(d) Jusqu'au 30 juin 1959 y compris la Sarre  
Fino al 30 giugno 1959 inclusa la Sarre

(a) Lieferungen an Verbraucher des Inlandes und der übrigen Länder der Gemeinschaft sowie in dritten Ländern  
N.B.: Für Deutschland (BR) umfassen die Gesamtlieferungen auch die Lieferungen an Händler in den übrigen Gemeinschaftsländern

Leveringen aan binnenlandse verbruikers, evenals leveringen aan verbruikers in de andere landen van de Gemeenschap en aan verbruikers in derde landen  
N.B.: Voor Duitsland (BR) omvatten de totale leveringen ook de leveringen aan handelaren in de overige landen van de Gemeenschap

(b) Einschließlich legierter Gußbruch (Bei Deutschland [BR] ist der legierte Gußbruch nicht einbezogen)  
Met inbegrip van gelegerd gegoten schroot (Voor Duitsland [BR] gelegerd gegoten schroot niet inbegrepen)

(c) Ab 1. juli 1959 einschließlich Saarland  
Vanaf 1 juli 1959 inclusief Saarland

(d) Bis 30. Juni 1959 einschließlich Saarland  
Tot en met 30 juni 1959 inclusief Saarland

**Außenhandel und Binnen austausch an Schrott (a)  
nach Sorten für die Gemeinschaft insgesamt**
**Commerce extérieur, et échanges de ferrailles (a)  
pour l'ensemble de la Communauté par caté-  
gories**

1000 t

Zeit Période Periodo Tijdvak	Nicht sortiert oder klassiert Ni triés ni classés Non cernite nè classificate Niet gesor- teerd of geklasseerd	Sortiert oder klassiert Triés ou classés Cernite o classificate Gesorteerd of geklasseerd			Insgesamt Total Totale Totaal	Nicht sortiert oder klassiert Ni triés ni classés Non cernite nè classificate Niet gesor- teerd of geklasseerd	Sortiert oder klassiert Triés ou classés Cernite o classificate Gesorteerd of geklasseerd			Insgesamt Total Totale Totaal						
		Aus Gußeisen De fonte Di ghisa Van gietijzer	Aus verzinnem Stahl De fer étamé Di ferro stagnato Van vertind plaatijzer	Sonstiger Autres Altre Overige			Aus Gußeisen De fonte Di ghisa Van gietijzer	Aus verzinnem Stahl De fer étamé Di ferro stagnato Van vertind plaatijzer	Sonstiger Autres Altre Overige							
											Einfuhr aus dritten Ländern Importations des pays tiers Importazioni dai paesi terzi Invoer uit derde landen			Ausfuhr nach dritten Ländern Exportations vers les pays tiers Esportazioni verso i paesi terzi Uitvoer naar derde landen		
											Bezüge aus Ländern der EGKS. Réceptions des pays de la CECA Arrivi dai paesi della CECA Aanvoer uit landen van de EGKS			Lieferungen nach Ländern der EGKS Livraisons aux pays de la CECA Consegne ai paesi della CECA Leveringen aan landen van de EGKS		
1954	90	35	22	379	527	17	18	1	309	345						
1955	603	50	26	1 790	2 469	1	12	0	14	28						
1956	784	12	28	1 801	2 624	2	8	0	18	29						
1957	883	11	30	2 600	3 524	1	8	0	13	22						
1958	311	61	29	1 940	2 341	0	11	0	33	44						
1959	140	74	34	942	1 190	9	3	0	84	96						
1960	82	41	35	1 550	1 708	1	6	—	11	18						
1961	124	74	41	1 986	2 225	3	9	—	5	18						
1962	217	131	47	1 661	2 055	2	10	0	7	12						
1963	160	171	51	1 641	2 024	5	2	—	62	69						
1964	136	100	58	1 825	2 118	6	1	0	146	153						
1965	183	29	55	1 205	1 473	2	3	0	13	18						
1966	93	29	70	611	804	2	1	0	16	19						
1967	140	81	74	876	1 170	1	2	0	22	25						
1954	495	194	3	1 161	1 852	38	179	4	1 394	1 615						
1955	432	97	2	1 189	1 721	16	91	4	1 304	1 415						
1956	420	101	4	1 201	1 727	13	108	10	1 467	1 598						
1957	354	111	3	1 345	1 814	38	106	14	1 603	1 761						
1958	190	90	3	1 444	1 727	32	105	8	1 666	1 811						
1959	150	91	6	2 435	2 682	81	83	9	2 474	2 647						
1960	231	182	8	2 904	3 324	159	166	11	2 870	3 206						
1961	199	136	7	2 750	3 093	99	129	7	3 053	3 289						
1962	238	149	9	2 669	3 064	67	158	10	2 741	2 977						
1963	269	167	6	2 770	3 212	108	181	19	2 922	3 230						
1964	222	187	8	3 162	3 580	159	207	22	3 307	3 697						
1965	222	266	8	4 448	4 945	132	281	24	4 507	4 945						
1966	200	237	12	4 367	4 815	177	240	29	4 474	4 920						
1967	356	358	14	4 999	5 728	200	377	38	5 064	5 678						

(a) Eisen- und Stahlschrott, ohne alte Schienen

(a) Ferraille de fonte et d'acier, non compris les vieux rails

%

Zeit Période Periodo Tijdvak	Nicht sortiert oder klassiert Ni triés ni classés Non cernite né classificate Niet gesor- teerd of geklasseerd	Sortiert oder klassiert Triés ou classés Cernite o classificate Gesorteerd of geklasseerd			Insgesamt Total Totale Totaal	Nicht sortiert oder klassiert Ni triés ni classés Non cernite né classificate Niet gesor- teerd of geklasseerd	Sortiert oder klassiert Triés ou classés Cernite o classificate Gesorteerd of geklasseerd			Insgesamt Total Totale Totaal						
		Aus Gußeisen De fonte Di ghisa Van gietijzer	Aus verzinnem Stahl De fer étamé Di ferro stagnato Van vertind plaatijzer	Sonstiger Autres Altre Overige			Aus Gußeisen De fonte Di ghisa Van gietijzer	Aus verzinnem Stahl De fer étamé Di ferro stagnato Van vertind plaatijzer	Sonstiger Autres Altre Overige							
											Einfuhr aus dritten Ländern Importations des pays tiers Importazioni dai paesi terzi Invoer uit derde landen			Ausfuhr nach dritten Ländern Exportations vers les pays tiers Esportazioni verso i paesi terzi Uitvoer naar derde landen		
											Bezüge aus Ländern der EGKS Réceptions des pays de la CECA Arrivi dai paesi della CECA Aanvoer uit landen van de EGKS			Lieferungen nach Ländern der EGKS Livraisons aux pays de la CECA Consegne ai paesi della CECA Leveringen aan landen van de EGKS		
1954	17,1	6,7	4,2	72,0	100,0	4,9	5,2	0,3	89,6	100,0						
1955	24,4	2,0	1,1	72,5	100,0	3,6	42,9	0,0	50,0	100,0						
1956	29,9	0,5	1,0	68,6	100,0	6,9	27,6	0,0	62,1	100,0						
1957	25,0	0,3	0,9	73,8	100,0	4,5	36,4	0,0	59,1	100,0						
1958	13,3	2,6	1,2	82,9	100,0	0,0	25,0	0,0	75,0	100,0						
1959	11,8	6,2	2,9	79,1	100,0	9,4	3,1	0,0	87,5	100,0						
1960	4,8	2,4	2,0	90,8	100,0	5,6	33,3	—	61,1	100,0						
1961	5,6	3,3	1,8	89,3	100,0	16,7	50,0	—	33,3	100,0						
1962	10,5	6,4	2,3	80,8	100,0	10,5	52,6	0,0	36,9	100,0						
1963	7,9	8,5	2,5	81,1	100,0	7,2	2,9	—	89,9	100,0						
1964	6,4	4,7	2,7	86,2	100,0	3,9	0,7	0,0	95,4	100,0						
1965	12,4	2,0	3,7	81,8	100,0	11,1	16,7	0,0	72,2	100,0						
1966	11,6	3,6	8,7	76,0	100,0	10,5	5,3	0,0	84,2	100,0						
1967	12,0	6,9	6,3	74,9	100,0	4,0	8,0	0,0	88,0	100,0						
1954	26,7	10,5	0,1	62,7	100,0	2,4	11,1	0,2	86,3	100,0						
1955	25,1	5,7	0,1	69,1	100,0	1,1	6,4	0,3	92,2	100,0						
1956	24,3	5,9	0,2	69,6	100,0	0,8	6,8	0,6	91,8	100,0						
1957	19,5	6,1	0,2	74,2	100,0	2,2	6,0	0,8	91,0	100,0						
1958	11,0	5,2	0,2	83,6	100,0	1,8	5,8	0,4	92,0	100,0						
1959	5,6	3,4	0,2	90,8	100,0	3,1	3,1	0,3	93,5	100,0						
1960	7,0	5,5	0,2	87,3	100,0	5,0	5,2	0,3	89,5	100,0						
1961	6,5	4,4	0,2	88,9	100,0	3,0	3,9	0,2	92,8	100,0						
1962	7,9	4,9	0,3	87,1	100,0	2,3	5,3	0,3	92,1	100,0						
1963	8,4	5,2	0,2	86,2	100,0	3,3	5,6	0,6	90,5	100,0						
1964	6,2	5,2	0,2	88,3	100,0	4,3	5,6	0,6	89,5	100,0						
1965	4,5	5,4	0,2	89,9	100,0	2,7	5,7	0,5	91,1	100,0						
1966	4,2	4,9	0,2	90,7	100,0	3,6	4,9	0,6	90,9	100,0						
1967	6,2	6,3	0,2	87,3	100,0	3,5	6,6	0,7	89,2	100,0						

(a) Rottame di ghisa e acciaio non comprese le rotaie usate

(a) Staalschroot en gegoten schroot, gebruikte rails niet inbegrepen

1000 t

Länder · Pays · Paese · Landen		Einfuhr · Importations							
		1956	1957	1958	1959	1960	1961	1962	1963
		EGKS/CECA							
EGKS	Deutschland (BR) (d)	820	776	861	978	1 227	1 369	1 242	1 285
	France (e)	620	679	558	1 186	1 318	1 050	1 231	1 128
	Italia	2	5	0	2	2	1	1	0
CECA	Niederland	254	263	172	269	342	343	231	281
	UEBL · BLEU	31	91	136	247	436	329	360	519
	EGKS · CECA	1 727	1 814	1 727	2 682	3 324	3 093	3 064	3 212
	Insgesamt · Total (g)	118	254	235	449	146	117	554	664
	Großbritannien · Royaume-Uni	52	126	158	360	49	31	487	591
	Schweden · Suède	11	13	8	11	10	11	8	5
Europa	West-europa	27	34	18	34	28	21	28	23
	Schweiz · Suisse	2	3	3	3	10	6	6	10
	Österreich · Autriche	6	23	9	7	4	2	2	3
Europe	Europe de l'Ouest	0	1	1	0	15	8	1	4
	Spanien · Espagne	1	8	1	2	3	6	5	4
	Jugoslawien · Yougoslavie	16	35	30	26	19	28	13	21
	Sonstige · Autres	115	243	228	444	138	113	550	661
	Zusammen · Total dar. EFTA · dont AELE	100	206	204	422	90	71	533	640
	Osteuropa · Europe Orientale	3	11	7	5	7	4	4	3
	Insgesamt · Total	2 256	2 852	1 912	643	1 477	1 992	1 371	1 220
Amerika	Nordamerika · Amérique du Nord	2 189	2 710	1 863	619	1 451	1 970	1 364	1 207
	darunter USA · dont USA	1 952	2 339	1 639	576	1 306	1 802	1 285	1 109
Amerique	Mittelamerika · Amérique Centrale	51	124	46	22	26	22	7	12
	Südamerika · Amérique du Sud (f)	17	18	3	2	0	0	0	1
Afrika	Insgesamt · Total	180	260	156	72	59	88	95	94
Afrique	darunter Nordafrika · dont Afrique du Nord	76	120	75	41	32	69	83	77
Asien · Asie		57	142	19	15	13	11	4	1
Ozeanien · Océanie		12	15	19	11	11	14	8	0
Öbrige · Divers		1	1	0	0	3	2	23	44
Dritte Länder zusammen · Total pays tiers		2 624	3 524	2 341	1 190	1 708	2 225	2 055	2 024
Insgesamt · Total général		4 351	5 339	4 068	3 872	5 032	5 317	5 120	5 236
		Deutschland (BR) (d)							
EGKS	France (e)	12	18	5	25	29	21	41	34
	Italia	0	0	0	1	2	0	0	0
CECA	Niederland	112	192	74	193	264	213	173	208
	UEBL · BLEU	8	7	9	130	172	120	143	209
	EGKS · CECA	133	218	87	349	467	355	357	450
	Insgesamt · Total (g)	49	86	54	181	55	47	184	133
	Großbritannien · Royaume-Uni	5	9	15	128	10	5	145	102
	Schweden · Suède	8	11	5	8	8	9	5	4
Europa	West-europa	23	30	16	31	21	19	24	19
	Schweiz · Suisse	2	1	2	3	2	3	2	3
	Österreich · Autriche	2	19	4	2	1	1	1	0
Europe	Europe de l'Ouest	—	—	—	—	—	—	—	0
	Spanien · Espagne	1	1	1	1	2	2	1	—
	Jugoslawien · Yougoslavie	6	10	7	5	5	6	4	3
	Sonstige · Autres	46	81	30	178	49	45	182	132
	Zusammen · Total dar. EFTA · dont AELE	39	72	43	170	40	35	175	129
	Osteuropa · Europe Orientale	3	5	4	4	6	2	2	1
	Insgesamt · Total	372	848	182	77	482	524	49	11
Amerika	Nordamerika · Amérique du Nord	364	784	178	76	466	510	47	6
	darunter USA · dont USA	244	619	151	65	459	504	47	4
Amerique	Mittelamerika · Amérique Centrale	6	56	2	1	15	14	2	4
	Südamerika · Amérique du Sud (f)	2	9	2	—	1	—	—	1
Afrika	Insgesamt · Total	7	15	6	3	7	4	1	0
Afrique	darunter Nordafrika · dont Afrique du Nord	2	3	2	2	2	2	1	—
Asien · Asie		22	106	14	1	2	1	1	0
Ozeanien · Océanie		10	14	16	10	10	12	7	0
Öbrige · Divers		—	—	—	—	—	—	22	43
Dritte Länder zusammen · Total pays tiers		460	1 071	273	273	558	587	264	188
Insgesamt · Total général		593	1 288	360	622	1 025	942	621	638

(a) Eisen- und Stahlschrott, ohne alte Schienen

(b) Einfuhr aus dritten Ländern und Bezüge aus anderen Ländern der Gemeinschaft

(c) Ausfuhr nach dritten Ländern und Lieferungen in andere Länder der Gemeinschaft

(d) Ab 6.7.1959 einschl. Saarland

(e) Bis 5.7.1959 einschl. Saarland

(f) Für die Jahre 1956 bis 1962 sind die britischen, französischen und holländischen Territorien bei Mittelamerika mit eingeschlossen

(g) Von 1956 bis 1959 einschl. Zypern

(h) Siehe « Anhang », Tabelle II 54

(a) Ferraille de fonte et d'acier, non compris les vieux rails

(b) Importations des pays tiers et réceptions des pays de la Communauté

(c) Exportations vers les pays tiers et livraisons aux autres pays de la Communauté

(d) A partir du 6.7.1959 y compris Sarre

(e) Jusqu'au 5.7.1959 y compris Sarre

(f) Les territoires britanniques, français et hollandais sont compris dans l'Amérique Centrale pour les années 1956 à 1962

(g) Y compris Chypre pour les années 1956 à 1959

(h) Voir « Supplément », tableau II 54



Importazioni ed esportazioni di rottame (a) per paesi o zone geografiche (\*)

In- en uitvoer van schroot (a) per land resp. landen-groep (\*)

116

1000 t

Importazioni . Invoer (b)				Ausfuhr . Exportations . Esportazioni . Uitvoer (c)											
1964	1965	1966	1967	1956	1957	1958	1959	1960	1961	1962	1963	1964	1965	1966	1967
EGKS/CECA															
1 204	1 973	1 951	2 159	132	214	91	349	455	348	360	454	682	723	582	928
1 356	1 824	1 759	2 201	250	268	364	247	332	440	289	442	363	371	472	400
3	1	1	2	790	1 032	1 151	1 862	2 178	2 276	2 222	2 239	2 489	3 628	3 579	4 045
410	450	384	595	6	16	15	40	72	42	34	46	38	97	138	135
607	697	720	771	419	231	190	151	169	183	72	49	126	126	149	170
3 580	4 945	4 815	5 728	1 598	1 761	1 811	2 647	3 206	3 289	2 977	3 230	3 697	4 945	4 920	5 678
763	523	361	750	28	21	44	45	16	17	18	59	146	15	18	19
632	312	132	452	22	11	4	2	3	7	3	3	3	3	2	0
16	9	11	4	2	0	3	3	4	1	1	5	7	2	4	3
34	25	16	43	1	0	0	4	0	0	0	1	2	0	2	1
27	31	16	26	1	1	11	4	5	3	10	8	7	6	6	3
5	3	2	8	0	6	22	19	2	1	1	35	85	2	0	0
0	2	0	0	3	3	2	5	2	4	3	7	32	1	4	1
3	4	6	55	0	—	0	—	—	0	0	—	10	0	0	—
36	10	8	22	0	0	0	0	0	1	1	0	—	1	0	11
752	398	191	612	28	21	43	37	16	17	18	59	146	15	18	19
727	381	177	537	26	18	40	28	14	12	14	52	104	14	13	7
11	125	169	138	—	—	1	8	0	0	—	0	0	0	0	0
1 253	839	328	268	0	0	0	2	0	0	0	0	0	2	0	1
1 236	823	327	255	—	0	0	2	0	0	0	0	0	2	0	1
1 154	802	316	225	—	0	0	2	0	0	—	0	0	2	0	1
10	12	1	14	0	—	0	0	0	—	0	0	—	—	0	0
7	4	1	0	0	0	0	—	0	0	0	0	0	0	—	0
45	61	50	64	0	1	0	0	0	0	0	0	1	0	1	0
32	33	24	29	0	1	0	0	0	0	0	0	0	0	0	—
7	5	4	23	0	0	0	49	2	0	1	9	6	1	0	5
0	0	0	0	—	—	0	0	—	—	—	—	—	—	—	—
51	45	62	64	—	—	—	—	0	0	0	0	0	0	0	0
2 118	1 473	804	1 170	29	22	44	96	18	18	19	69	153	18	19	25
5 699	6 417	5 619	6 898	1 627	1 783	1 855	2 744	3 224	3 307	2 995	3 298	3 850	4 963	4 939	5 703
Deutschland (BR) (d)															
57	72	45	75	214	181	235	119	119	205	87	121	66	64	120	72
1	1	1	1	444	503	590	737	1 008	1 189	1 097	1 103	1 113	1 849	1 802	1 993
307	333	256	473	5	8	9	28	37	27	4	13	9	25	35	34
308	301	260	356	103	54	73	18	50	39	9	11	11	18	20	18
673	707	562	905	767	746	907	903	1 213	1 461	1 197	1 249	1 199	1 956	1 978	2 117
499	272	41	133	4	8	34	44	8	5	10	46	107	3	2	8
435	189	7	63	1	1	0	2	0	0	0	1	2	0	0	0
13	7	8	3	2	0	3	3	3	1	1	4	5	1	1	1
31	23	15	39	1	—	—	4	0	—	—	1	2	0	1	1
5	3	3	6	0	1	7	4	3	3	9	4	2	0	1	2
1	1	2	2	0	6	22	19	2	1	1	35	85	2	0	0
—	—	—	—	—	—	—	4	—	0	0	0	1	—	—	1
—	—	—	—	—	—	—	—	—	—	—	—	10	—	—	—
12	1	1	2	—	—	—	—	—	—	—	—	—	0	0	3
498	225	36	115	4	8	32	35	8	5	10	46	107	3	2	8
490	224	34	112	4	8	32	27	8	5	10	45	96	3	2	3
1	47	5	17	—	0	2	8	—	—	—	—	—	—	—	—
537	64	6	2	—	0	0	2	0	—	—	0	0	2	—	1
522	54	5	2	—	—	0	2	0	—	—	0	0	2	—	1
500	54	5	1	—	—	0	2	0	—	—	0	0	2	—	1
8	8	—	0	—	—	—	0	—	—	—	—	—	—	—	—
7	2	0	—	—	0	0	—	—	—	—	0	—	—	—	—
5	0	0	0	—	—	—	—	—	—	0	0	0	0	—	—
—	—	—	0	—	—	—	—	—	—	—	—	—	—	—	—
0	0	0	0	—	—	0	7	0	—	0	5	2	0	0	0
—	—	—	—	—	—	—	—	—	—	—	—	—	—	—	—
50	44	61	64	—	—	—	—	—	—	—	—	—	—	—	—
1 091	381	108	199	4	8	34	52	8	5	11	50	109	5	2	9
1 765	1 088	670	1 103	770	754	941	955	1 222	1 466	1 207	1 299	1 308	1 960	1 980	2 125

(a) Rottame di ghisa e acciaio non comprese le rotale usate

(b) Importazioni dai paesi terzi e arrivi dai paesi della Comunità

(c) Esportazioni verso i paesi terzi e consegne agli altri paesi della Comunità

(d) Dal 6.7.1959 inclusa la Sarre

(e) Fino al 5.7.1959 inclusa la Sarre

(f) I territori inglesi, francesi e olandesi sono compresi nell'America centrale per gli anni dal 1956 al 1962

(g) Dal 1956 al 1959 inclusa Cipro

(h) Vedere « Supplemento », tabella II 54

(a) Staalschroot en gegoten schroot, gebruikte rails niet inbegrepen

(b) Invoer uit derde landen en aanvoer uit andere landen der Gemeenschap

(c) Uitvoer naar derde landen en leveringen aan andere landen der Gemeenschap

(d) Vanaf 6.7.1959 incl. Saarland

(e) Tot 5.7.1959 incl. Saarland

(f) Voor de jaren 1956 tot 1962 zijn de britse, franse en nederlandse gebiedsdelen begrepen onder Midden-Amerika

(g) Van 1956 tot 1959 incl. Cyprus

(h) Zie « Aanhangsel », tabel II 54

1000 t

Länder · Pays · Pässe · Landen		Einfuhr · Importations							
		1956	1957	1958	1959	1960	1961	1962	1963
		France (e)							
EGKS	Deutschland (BR) (d)	216	177	234	125	124	202	87	119
	Italia	0	5	0	0	0	0	0	0
	Niederland	17	5	21	31	24	47	30	47
CECA	UEBL · BLEU	20	67	105	101	189	186	175	271
	EGKS · CECA	253	253	360	257	337	436	292	437
	Insgesamt · Total (g)	24	30	9	9	5	4	26	117
	Großbritannien · Royaume-Uni	21	29	8	7	0	0	24	115
	Schweden · Suède	1	1	1	0	1	1	0	0
	Finn. · Norw. · Dän. / Finl. · Norv. · Dan.	1	0	0	1	0	—	1	0
Europa	West-europa	0	0	0	0	2	1	1	2
	Schweiz · Suisse	0	—	0	—	—	—	—	0
	Österreich · Autriche	—	—	0	—	—	—	—	0
Europe	Europe de l'Ouest	—	—	—	0	—	—	—	—
	Spanien · Espagne	—	—	—	—	—	—	—	—
	Jugoslawien · Yougoslavie	—	—	—	—	—	—	—	—
	Sonstige · Autres	0	0	—	0	2	1	0	1
	Zusammen · Total	24	30	9	9	5	4	26	117
	dar. EFTA · dont AELE	23	30	9	9	3	2	26	117
	Osteuropa · Europe Orientale	—	0	—	—	0	—	—	—
	Insgesamt · Total	335	269	157	43	140	299	50	22
Amerika	Nordamerika · Amérique du Nord	319	243	153	43	137	295	49	22
	darunter USA · dont USA	314	226	131	36	104	262	44	22
Amerique	Mittelamerika · Amérique Centrale	12	17	4	1	2	4	0	—
	Südamerika · Amérique du Sud (f)	4	9	—	—	1	—	—	—
Afrika	Insgesamt · Total	53	76	40	2	14	3	0	0
Afrique	darunter Nordafrika · dont Afrique du Nord	12	39	17	2	10	3	0	0
Asien · Asie		1	3	—	—	0	0	0	0
Ozeanien · Océanie		0	—	—	—	—	—	—	—
Öbrige · Divers		—	—	—	—	—	—	—	—
Dritte Länder zusammen · Total pays tiers		413	378	207	54	159	307	76	140
Insgesamt · Total général		666	631	567	311	495	742	367	577
		Italia							
EGKS	Deutschland (BR) (d)	483	536	534	803	1 004	1 105	1 133	1 145
	France (e)	423	545	509	1 069	1 221	964	1 153	1 077
	Niederland	1	1	5	1	1	2	2	2
CECA	UEBL · BLEU	1	9	15	4	38	9	12	7
	EGKS · CECA	907	1 091	1 063	1 877	2 264	2 080	2 301	2 231
	Insgesamt · Total (g)	18	69	82	158	63	58	259	336
	Großbritannien · Royaume-Uni	4	29	55	133	31	22	238	302
	Schweden · Suède	0	1	0	0	0	0	0	0
	Finn. · Norw. · Dän. / Finl. · Norv. · Dan.	0	0	0	0	0	0	0	2
Europa	West-europa	0	0	0	0	6	2	4	5
	Schweiz · Suisse	0	1	1	0	0	0	0	2
	Österreich · Autriche	3	3	4	4	2	1	1	2
Europe	Europe de l'Ouest	0	1	1	0	15	8	1	4
	Spanien · Espagne	0	1	0	1	1	4	4	4
	Jugoslawien · Yougoslavie	0	7	0	1	1	4	4	4
	Sonstige · Autres	10	21	19	18	7	19	9	16
	Zusammen · Total	18	63	80	157	62	55	257	333
	dar. EFTA · dont AELE	11	40	67	145	40	26	247	318
	Osteuropa · Europe Orientale	0	6	2	1	1	2	2	3
	Insgesamt · Total	1 249	1 482	1 530	512	846	1 167	1 268	1 181
Amerika	Nordamerika · Amérique du Nord	1 234	1 448	1 500	493	845	1 164	1 265	1 176
	darunter USA · dont USA	1 132	1 261	1 327	474	739	1 035	1 192	1 081
Amerique	Mittelamerika · Amérique Centrale	16	33	29	17	1	3	2	5
	Südamerika · Amérique du Sud (f)	0	0	1	2	0	0	0	1
Afrika	Insgesamt · Total	105	142	97	67	35	81	93	94
Afrique	darunter Nordafrika · dont Afrique du Nord	62	75	56	38	17	64	82	76
Asien · Asie		33	35	4	13	10	10	3	1
Ozeanien · Océanie		1	—	3	1	0	2	1	—
Öbrige · Divers		1	—	0	0	2	2	1	0
Dritte Länder zusammen · Total pays tiers		1 408	1 727	1 715	751	957	1 319	1 625	1 613
Insgesamt · Total général		2 315	2 819	2 778	2 628	3 220	3 399	3 926	3 844

(a) Eisen- und Stahlschrott, ohne alte Schienen

(b) Einfuhr aus dritten Ländern und Bezüge aus anderen Ländern der Gemeinschaft

(c) Ausfuhr nach dritten Ländern und Lieferungen in andere Länder der Gemeinschaft

(d) Ab 6.7.1959 einschl. Saarland

(e) Bis 5.7.1959 einschl. Saarland

(f) Für die Jahre 1956 bis 1962 sind die britischen, französischen und holländischen Territorien bei Mittelamerika miteingeschlossen

(g) Von 1956 bis 1959 einschl. Zypern

(h) Siehe « Anhang », Tabelle II 54

(a) Ferraille de fonte et d'acier, non compris les vieux rails

(b) Importations des pays tiers et réceptions des pays de la Communauté

(c) Exportations vers les pays tiers et livraisons aux autres pays de la Communauté

(d) A partir du 6.7.1959 y compris Sarre

(e) Jusqu'au 5.7.1959 y compris Sarre

(f) Les territoires britanniques, français et hollandais sont compris dans l'Amérique Centrale pour les années 1956 à 1962

(g) Y compris Chypre pour les années 1956 à 1959

(h) Voir « Supplément », tableau II 54.

Importazioni . Invoer (b)				Ausfuhr . Exportations . Esportazioni . Uitvoer (c)											
1964	1965	1966	1967	1956	1957	1958	1959	1960	1961	1962	1963	1964	1965	1966	1967
France (e)															
68	65	118	71	13	19	4	26	29	20	42	41	67	82	59	96
2	0	0	0	345	517	538	1 121	1 126	1 074	1 112	1 131	1 355	1 706	1 712	1 991
31	26	27	30	1	1	0	0	0	1	0	2	3	3	3	12
261	279	315	293	192	114	44	89	67	64	35	14	49	39	47	91
361	371	460	394	550	651	586	1 236	1 222	1 159	1 188	1 188	1 474	1 830	1 821	2 191
105	82	26	52	3	3	3	1	1	2	2	7	27	1	2	0
103	67	18	42	0	0	0	0	0	0	0	0	0	0	0	0
0	0	0	0	0	0	0	0	0	0	0	0	0	0	0	0
0	0	0	0	0	0	0	0	0	0	0	0	0	0	0	0
2	3	3	2	0	0	0	0	0	0	0	0	0	0	0	0
0	0	0	0	0	0	0	0	0	0	0	0	0	0	0	0
0	0	0	0	0	0	0	0	0	0	0	0	0	0	0	0
0	0	0	0	0	0	0	0	0	0	0	0	0	0	0	0
1	1	0	0	0	0	0	0	0	0	0	0	0	0	0	0
105	72	21	44	3	3	3	1	1	2	2	7	27	1	2	0
105	72	21	44	0	0	1	0	0	0	0	1	1	0	1	0
0	10	4	8	0	0	0	0	0	0	0	0	0	0	0	0
116	40	24	18	0	0	0	0	0	0	0	0	0	0	0	0
116	40	24	18	0	0	0	0	0	0	0	0	0	0	0	0
114	40	24	18	0	0	0	0	0	0	0	0	0	0	0	0
0	0	0	0	0	0	0	0	0	0	0	0	0	0	0	0
0	0	0	0	0	0	0	0	0	0	0	0	0	0	0	0
2	1	1	0	0	1	0	0	0	0	0	0	0	0	0	0
0	0	0	0	0	1	0	0	0	0	0	0	0	0	0	0
0	0	0	0	0	0	0	0	0	0	0	1	1	0	0	0
0	0	0	0	0	0	0	0	0	0	0	0	0	0	0	0
0	0	0	0	0	0	0	0	0	0	0	0	0	0	0	0
0	0	0	0	0	0	0	0	0	0	0	0	0	0	0	0
0	0	0	0	0	0	0	0	0	0	0	0	0	0	0	0
0	0	0	0	0	0	0	0	0	0	0	0	0	0	0	0
223	123	51	70	3	3	3	1	1	2	2	8	27	2	2	0
584	494	511	464	553	654	589	1 237	1 223	1 161	1 190	1 195	1 502	1 831	1 823	2 191
Italia															
1 117	1 862	1 777	2 035	0	0	0	0	1	1	0	0	0	1	1	2
1 244	1 706	1 662	2 025	1	16	0	0	0	0	0	1	3	1	0	0
6	20	18	31	0	0	0	0	0	0	0	0	0	0	0	0
13	54	42	32	0	0	0	0	0	0	0	1	1	0	0	0
2 380	3 642	3 498	4 123	2	16	0	1	1	1	1	2	4	2	2	2
126	155	256	515	0	0	0	0	0	0	0	0	0	0	0	0
71	50	86	303	0	0	0	0	0	0	0	0	0	0	0	0
2	0	0	0	0	0	0	0	0	0	0	0	0	0	0	0
0	1	1	2	0	0	0	0	0	0	0	0	0	0	0	0
19	25	10	18	0	0	0	0	0	0	0	0	0	0	0	0
3	2	0	6	0	0	0	0	0	0	0	0	0	0	0	0
0	2	0	0	0	0	0	0	0	0	0	0	0	0	0	0
3	4	6	55	0	0	0	0	0	0	0	0	0	0	0	0
22	7	5	19	0	0	0	0	0	0	0	0	0	0	0	0
120	91	107	403	0	0	0	0	0	0	0	0	0	0	0	0
105	77	96	332	0	0	0	0	0	0	0	0	0	0	0	0
6	64	149	111	0	0	0	0	0	0	0	0	0	0	0	0
600	731	294	245	0	0	0	0	0	0	0	0	0	0	0	0
597	726	293	231	0	0	0	0	0	0	0	0	0	0	0	0
539	706	282	202	0	0	0	0	0	0	0	0	0	0	0	0
2	4	1	14	0	0	0	0	0	0	0	0	0	0	0	0
0	1	0	0	0	0	0	0	0	0	0	0	0	0	0	0
37	60	49	69	0	0	0	0	0	0	0	0	0	0	0	0
31	33	24	29	0	0	0	0	0	0	0	0	0	0	0	0
6	4	4	22	0	0	0	0	0	0	0	0	0	0	0	0
0	0	0	0	0	0	0	0	0	0	0	0	0	0	0	0
0	0	0	0	0	0	0	0	0	0	0	0	0	0	0	0
769	951	602	846	0	0	0	0	0	0	0	0	0	0	0	0
3 149	4 593	4 100	4 969	2	16	0	1	1	1	1	2	5	2	2	3

(a) Rottame di ghisa e acciaio non comprese le rotale usate.  
 (b) Importazioni dai paesi terzi e arrivi dai paesi della Comunità

(c) Esportazioni verso i paesi terzi e consegne agli altri paesi della Comunità

(d) Dal 6.7.1959 inclusa la Sarre

(e) Fino al 5.7.1959 inclusa la Sarre

(f) I carritori inglesi, francesi e olandesi sono compresi nell'America centrale per gli anni dal 1956 al 1962

(g) Dal 1956 al 1959 inclusa Cipro

(h) Vedere « Supplemento », tabella II 54

(a) Staalenschroot en gegoten schroot, gebruikte rails niet inbegrepen  
 (b) Invoer uit derde landen en aanvoer uit andere landen der Gemeenschap

(c) Uitvoer naar derde landen en leveringen aan andere landen der Gemeenschap

(d) Vanaf 6.7.1959 incl. Saarland

(e) Tot 5.7.1959 incl. Saarland

(f) Voor de jaren 1956 tot 1962 zijn de britse, franse en nederlandse gebieds-delen begrepen onder Midden-Amerika

(g) Van 1956 tot 1959 incl. Cyprus

(h) Zie « Aanhangsel », tabel II 54

1000 t

Länder · Pays · Pässe · Landen		Einfuhr · Importations							
		1956	1957	1958	1959	1960	1961	1962	1963
<b>Nederland</b>									
EGKS	Deutschland (BR) (d)	6	9	10	33	47	20	12	14
	France (e)	0	0	0	0	0	0	0	1
	Italia	1	0	—	1	0	0	—	0
CECA	UEBL · BLEU	2	8	7	12	37	14	30	32
	EGKS · CECA	10	17	18	46	84	34	42	47
	<b>Insgesamt · Total (g)</b>	6	3	23	16	5	2	38	40
	Großbritannien · Royaume-Uni	5	3	22	16	2	1	36	39
	Schweden · Suède	0	0	0	0	0	0	0	0
West-	Finl. · Norw. · Dän. / Finl. · Norv. · Dan.	0	0	0	0	0	0	1	0
europa	Schweiz · Suisse	0	0	—	0	0	0	0	0
Europa	Österreich · Autriche	0	0	0	0	—	0	—	0
	Europe de l'Ouest	—	0	—	0	—	0	0	—
	Spanien · Espagne	—	—	0	—	—	1	—	—
	Jugoslawien · Yougoslavie	—	0	0	—	—	0	—	—
	Sonstige · Autres	—	0	0	0	3	1	0	1
	Zusammen · Total	6	3	23	16	5	2	38	40
	dar. EFTA · dont AELE	6	3	23	16	2	2	38	40
	Osteuropa · Europe Orientale	0	0	—	—	—	—	0	0
	<b>Insgesamt · Total</b>	45	39	10	3	6	1	3	3
Amerika	Nordamerika · Amérique du Nord	32	23	0	0	1	0	0	0
	darunter USA · dont USA	27	23	0	0	1	0	0	0
Amériq	Mittelamerika · Amérique Centrale	7	16	10	3	6	0	2	2
	Südamerika · Amérique du Sud (f)	6	0	0	0	—	0	0	—
Afrika	<b>Insgesamt · Total</b>	0	4	0	0	—	0	0	0
Afriq	darunter Nordafrika · dont Afrique du Nord	—	0	0	0	—	0	—	—
Asien · Asie		0	0	2	0	—	0	—	0
Ozeanien · Océanie		—	0	0	0	—	—	—	—
Übrige · Divers		0	1	0	—	0	0	0	0
Dritte Länder zusammen · Total pays tiers		51	48	35	20	12	3	40	43
<b>Insgesamt · Total général</b>		61	65	53	66	96	38	82	90
<b>UEBL/BLEU</b>									
EGKS	Deutschland (BR) (d)	115	55	81	17	53	42	10	7
	France (e)	185	115	45	91	67	64	36	16
	Italia	0	0	0	0	0	0	0	0
CECA	Nederland	124	65	72	44	53	81	27	23
	EGKS · CECA	424	235	198	153	173	188	73	47
	<b>Insgesamt · Total (g)</b>	21	66	67	84	17	7	48	38
	Großbritannien · Royaume-Uni	17	56	57	76	7	3	43	33
	Schweden · Suède	1	1	2	2	2	1	2	1
West-	Finl. · Norw. · Dän. / Finl. · Norv. · Dan.	2	4	0	2	6	1	1	2
europa	Schweiz · Suisse	0	0	1	0	0	0	—	0
Europa	Österreich · Autriche	1	1	1	1	0	1	1	1
Europe	Europe de l'Ouest	—	—	0	0	—	—	—	—
	Spanien · Espagne	—	0	0	0	—	—	—	—
	Jugoslawien · Yougoslavie	—	0	0	—	—	—	—	—
	Sonstige · Autres	—	0	0	0	—	—	—	—
	Zusammen · Total	21	65	67	84	17	7	48	38
	dar. EFTA · dont AELE	20	61	62	81	15	6	47	37
	Osteuropa · Europe Orientale	0	1	0	0	0	0	0	0
	<b>Insgesamt · Total</b>	255	214	33	7	3	2	2	2
Amerika	Nordamerika · Amérique du Nord	239	212	32	7	3	1	2	2
	darunter USA · dont USA	235	210	30	7	3	1	1	2
Amériq	Mittelamerika · Amérique Centrale	11	2	0	0	0	1	0	0
	Südamerika · Amérique du Sud (f)	5	0	—	—	—	—	—	—
Afrika	<b>Insgesamt · Total</b>	15	20	11	0	3	0	0	0
Afriq	darunter Nordafrika · dont Afrique du Nord	0	1	0	0	2	0	0	0
Asien · Asie		1	0	0	0	0	0	0	0
Ozeanien · Océanie		1	1	0	0	—	—	—	—
Übrige · Divers		0	0	0	—	0	—	—	—
Dritte Länder zusammen · Total pays tiers		292	301	111	92	23	9	50	40
<b>Insgesamt · Total général</b>		716	536	309	245	196	197	123	87

(a) Eisen- und Stahlschrott, ohne alte Schienen  
(b) Einfuhr aus dritten Ländern und Bezüge aus anderen Ländern der Gemeinschaft

(c) Ausfuhr nach dritten Ländern und Lieferungen in andere Länder der Gemeinschaft

(d) Ab 6.7.1959 einschl. Saarland

(e) Bis 5.7.1959 einschl. Saarland

(f) Für die Jahre 1956 bis 1962 sind die britischen, französischen und holländischen Territorien bei Mittelamerika miteingeschlossen

(g) Von 1956 bis 1959 einschl. Zypern

(h) Siehe « Anhang », Tabelle II 54

(a) Ferraille de fonte et d'acier, non compris les vieux rails  
(b) Importations des pays tiers et réceptions des pays de la Communauté

(c) Exportations vers les pays tiers et livraisons aux autres pays de la Communauté

(d) A partir du 6.7.1959 y compris Sarre

(e) Jusqu'au 5.7.1959 y compris Sarre

(f) Les territoires britanniques, français et hollandais sont compris dans l'Amérique Centrale pour les années 1956 à 1962

(g) Y compris Chypre pour les années 1956 à 1959

(h) Voir « Supplément », tableau II 54

Importazioni . Invoer (b)				Ausfuhr . Exportations . Esportazioni . Uitvoer (c)											
1964	1965	1966	1967	1956	1957	1958	1959	1960	1961	1962	1963	1964	1965	1966	1967

Nederland

8	27	33	35	113	158	75	186	249	209	172	200	310	331	258	442
3	3	3	9	17	5	23	29	24	47	28	47	31	25	27	30
0	0	0	0	1	2	5	0	3	2	4	3	17	19	31	61
25	63	103	89	124	48	73	43	52	79	27	23	66	69	82	61
36	94	139	134	254	212	175	258	327	337	230	273	411	442	386	563
7	2	5	30	9	3	8	1	3	6	4	6	10	7	8	2
6	1	4	29	9	3	4	0	3	6	3	2	0	1	1	0
0	0	1	0	0	0	0	0	0	0	0	1	2	1	3	2
0	0	0	0	0	0	0	0	0	0	0	0	0	0	0	0
1	0	0	0	0	0	4	0	0	0	1	4	4	5	4	0
0	0	0	0	0	0	0	0	0	0	0	0	0	0	0	0
0	0	0	0	0	0	0	0	0	0	0	0	3	0	0	0
1	0	0	0	0	0	0	0	0	0	0	0	0	0	0	0
7	2	5	30	9	3	8	1	3	6	4	6	10	7	8	2
6	2	5	29	9	3	8	1	3	6	4	6	7	7	8	2
0	0	0	0	0	0	0	0	0	0	0	0	0	0	0	0
0	2	0	0	0	0	0	0	0	0	0	0	0	0	0	0
0	1	0	0	0	0	0	0	0	0	0	0	0	0	0	0
0	1	0	0	0	0	0	0	0	0	0	0	0	0	0	0
0	0	0	0	0	0	0	0	0	0	0	0	0	0	0	0
0	0	0	0	0	0	0	0	0	0	0	0	0	0	0	0
0	0	0	0	0	0	0	0	0	0	0	0	0	0	0	0
0	0	0	0	0	0	0	18	1	0	0	3	2	0	0	0
0	0	0	0	0	0	0	0	0	0	0	0	0	0	0	0
0	1	0	0	0	0	0	0	0	0	0	0	0	0	0	0
8	4	6	30	9	3	8	18	4	7	4	9	12	8	8	2
44	98	145	164	264	215	183	276	332	344	234	282	423	450	394	566

UEBL/BLEU

11	18	24	19	7	9	12	137	177	119	147	213	304	310	264	388
52	42	49	92	18	67	105	98	188	188	175	273	262	281	325	298
0	0	0	0	0	10	18	3	42	11	10	1	17	56	46	29
67	71	83	60	1	7	6	11	35	15	29	32	26	69	100	89
130	131	156	171	25	93	142	250	442	331	360	519	608	715	735	805
25	13	34	21	12	2	0	0	4	4	2	1	2	3	6	9
17	4	18	16	12	2	0	0	0	0	0	0	0	2	1	0
2	2	2	1	0	0	0	0	1	0	0	0	0	0	0	0
2	1	0	2	0	0	0	0	0	0	0	0	0	0	0	0
0	0	0	1	0	0	0	0	1	0	0	0	1	1	1	1
1	0	0	0	0	0	0	0	0	0	0	0	0	0	0	0
0	0	0	0	0	0	0	0	2	2	1	0	2	0	3	0
0	0	0	0	0	0	0	0	0	0	0	0	0	0	0	0
0	1	2	1	0	0	0	0	0	1	1	0	1	1	0	8
21	7	22	20	12	2	0	0	4	4	2	1	2	3	6	9
21	7	20	19	12	2	0	0	2	2	0	0	1	3	3	2
4	5	11	1	0	0	0	0	0	0	0	0	0	0	0	0
1	1	4	4	0	0	0	0	0	0	0	0	0	0	0	0
1	1	4	4	0	0	0	0	0	0	0	0	0	0	0	0
1	1	4	4	0	0	0	0	0	0	0	0	0	0	0	0
0	0	0	0	0	0	0	0	0	0	0	0	0	0	0	0
1	0	0	0	0	0	0	0	0	0	0	0	0	0	0	0
1	0	0	0	0	0	0	0	0	0	0	0	0	0	0	0
0	0	0	1	0	0	0	25	0	0	0	1	1	1	0	5
0	0	0	0	0	0	0	0	0	0	0	0	0	0	0	0
0	0	0	0	0	0	0	0	0	0	0	0	0	0	0	0
27	14	38	26	12	2	0	25	4	4	2	1	4	4	6	14
157	145	193	197	38	95	142	275	446	335	362	521	613	720	740	818

(a) Rottame di ghisa e acciaio non comprese le rotale usate  
(b) Importazioni dai paesi terzi e arrivi dai paesi della Comunità

(c) Esportazioni verso i paesi terzi e consegne agli altri paesi della Comunità

(d) Dal 6.7.1959 inclusa la Sarre

(e) Fino al 5.7.1959 inclusa la Sarre

(f) I territori inglesi, francesi e olandesi sono compresi nell'America centrale per gli anni dal 1956 al 1962

(g) Dal 1956 al 1959 inclusa Cipro

(h) Vedere « Supplemento », tabella II 54

(a) Staalenschroot en gegoten schroot, gebruikte rails niet Inbegrepen

(b) Invoer uit derde landen en aanvoer uit andere landen der Gemeenschap

(c) Uitvoer naar derde landen en leveringen aan andere landen der Gemeenschap


(d) Vanaf 6.7.1959 incl. Saarland

(e) Tot 5.7.1959 incl. Saarland

(f) Voor de jaren 1956 tot 1962 zijn de britse, franse en nederlandse gebieds-delen begrepen onder Midden-Amerika

(g) Van 1956 tot 1959 incl. Cyprus

(h) Zie « Aanhangsel », tabel II 54



**Teil III: Eisen- und Manganerzgruben**

**III<sup>e</sup> Partie: Mines de fer et de manganèse**

**III<sup>a</sup> Parte: Miniere di ferro e di manganese**

**III<sup>e</sup> Deel: IJzererts- en mangaanertsmijnen**

**Erzeugung, Lieferungen,  
Beschäftigte, Löhne, Leistungen  
Produzione, Consegna,  
Impiego, Salario, Rendimento**

**Production, Livraisons,  
Emplol, Salaires, Rendement  
Produktie, Leveringen,  
Werknemers, Lonen, Prestaties**

119

## Production et stocks de minerai de fer dans la Communauté

## Produzione e giacenze di minerale di ferro della Comunità

## Förderung und Bestände an Eisenerz in der Gemeinschaft

## Winning en voorraden van ijzererts in de Gemeenschap

1000 t

Zeit Période Periodo Tijdvak	Roherzförderung Extraction brute de minerai Estrazione grezza de minerale Bruto-ijzerertswinning		Erzeugung Production marchande Produzione utilizzabile Produktie						Bestände bei den Gruben Stocks des mines Giacenze delle miniere Voorraden bij de mijnen (d)	
	(a)	(b)	Handelsfähiges Roherz Mineral brut Minerale grezza In de handel gangbaar ruwerts		Aufbereitetes Erz Mineral traité Minerale trattato Bereid erts (c)		Zusammen Total Totale Totaal		Zusammen Total Totale Totaal	darunter - dont - di cui - waarvan - Roherz Mineral brut Minerale grezza Ruwerts
			(a)	(b)	(a)	(b)	(a)	(b)		
1956	80 675	23 471	64 805	18 702	10 121	3 932	74 926	22 634	3 621	3 225
1957	87 435	25 085	70 579	20 110	10 553	4 120	81 132	24 230	4 858	4 421
1958	87 060	25 290	70 499	20 157	10 366	3 986	80 865	24 143	7 138	6 505
1959	88 356	25 567	71 728	20 678	10 671	4 114	82 399	24 792	7 935	7 201
1960	95 869	27 526	77 204	22 057	12 264	4 662	89 468	26 719	7 945	7 184
1961	95 899	27 329	77 762	21 959	11 633	4 534	89 395	26 493	8 670	7 514
1962	92 331	26 529	76 044	21 622	10 384	4 106	86 428	25 728	11 199	9 759
1963	80 169	23 162	66 457	18 970	9 023	3 622	75 480	22 593	11 400	9 350
1964	81 399	23 787	69 551	20 176	7 722	3 143	77 273	23 319	11 411	9 690
1965	78 747	23 107	67 363	19 630	7 307	2 959	74 670	22 589	11 820	10 200
1966	73 028	21 779	63 429	18 827	6 398	2 580	69 827	21 407	12 167	10 143
1967	66 002	19 938	57 167	17 226	6 069	2 465	63 236	19 691	10 458	8 460

120

## Livraisons des mines de fer de la Communauté

## Consegna delle miniere di ferro della Comunità

## Versand der Eisenerzgruben der Gemeinschaft

## Leveringen der ijzerertsmijnen in de Gemeenschap

1000 t

Zeit Période Periodo Tijdvak	In die Gemeinschaft Dans la Communauté Nella Comunità Binnen de Gemeenschap			Nach dritten Ländern Dans les pays tiers Nei paesi terzi Naar derde landen			Insgesamt Total général Totale generale Totaal general
	Roherz Mineral brut Minerale grezza Ruwerts	Aufbereitetes Erz Mineral traité Minerale trattato e grigliato Bereid erts (c)	Zusammen Total Totale Totaal	Roherz Mineral brut Minerale grezza Ruwerts	Aufbereitetes Erz Mineral traité Minerale trattato e grigliato Bereid erts (c)	Zusammen Total Totale Totaal	
1956	65 244	9 616	74 860	616	250	866	75 726
1957	68 768	10 045	78 813	648	302	950	79 763
1958	68 156	10 051	78 207	509	255	764	78 971
1959	70 736	10 671	81 407	450	238	688	82 095
1960	76 464	12 125	88 589	293	442	735	89 324
1961	77 109	11 100	88 209	170	477	647	88 856
1962	73 852	9 868	83 720	102	474	576	84 296
1963	65 743	8 184	73 927	121	400	521	74 448
1964	69 168	7 405	76 573	234	244	478	77 051
1965	66 835	6 919	73 755	95	240	335	74 090
1966	63 124	5 637	68 761	69	258	327	69 088
1967	59 000	5 762	64 762	90	265	355	65 117

(a) Quantités - Quantità

(b) Fer contenu - Ferro contenuto

(c) Minerais traités, enrichis, calibrés, grillés, frittés, agglomérés, etc.

Minerali trattati, arricchiti, calibrati, grigliati, arrostiti, agglomerati

(d) A la fin de la période  
Alla fine del periodo

(a) Stoff-t - Hoeveelheid

(b) Fe-Inhalt - Fe-gehalte

(c) Gewinnung von handelsfähigem Roherz und Erzeugung von aufbereitetem Erz einschl. Rösterz und Eisenerzanteile der Gruben  
Winning van in de handel gangbaar ruwerts en produktie van bereid erts met inbegrip van gerooste en gesinterde erts van de mijnen(d) Am Ende des Zeitraumes  
Op het einde van het tijdvak



Production, livraisons et stocks de minerai de fer

Eisenerzförderung, Versand und Bestände

Produzione, consegna e scorte di minerale di ferro

Ijzerertswinning, leveringen en voorraden bij de mijnen

121-  
122

1000 t

Zeit Période Periodo Tijdvak	Roherzförderung Extraction brute de minerai de fer  Estrazione grezza di minerale di ferro  Bruto-ijzerertswinning		Erzeugung von handelsfähigem Erz Production marchande Produzione utilizzabile Produktie van in de handel gangbaar ijzererts (c)		Versand Livraisons Consegne Leveringen				Bestände Stocks à la fin de la période Scorte alla fine del periodo Voorraden (d)
					In das Inland  Dans le pays  Nel paese  Aan binnenlandse verbruikers	In andere Länder der Gemeinschaft Autres pays de la Communauté Altri paesi della Comunità Aan andere landen van de Gemeenschap	In dritte Länder  Pays tiers  Paesi terzi  Aan derde landen	Zusammen  Total  Totale  Totaal	
	(a)	(b)	(a)	(b)					
Deutschland (BR)									
1956	16 928	4 512	12 875	3 939	12 530	35	258	12 823	531
1957	18 320	4 826	13 813	4 217	13 217	48	268	13 533	821
1958	17 984	4 745	13 479	4 108	13 011	24	265	13 300	1 198
1959	18 063	4 778	13 753	4 216	13 560	9	250	13 819	1 463
1960	18 869	4 998	14 184	4 412	14 412	0	217	14 629	1 091
1961	18 866	5 011	14 067	4 369	12 912	1	223	14 136	1 273
1962	16 643	4 469	12 426	3 892	11 959	1	251	12 211	1 894
1963	12 898	3 477	9 505	3 074	9 150	1	254	9 405	2 254
1964	11 613	3 145	8 697	2 796	8 359	0	251	8 610	2 218
1965	10 847	2 929	7 953	2 552	7 647	1	247	7 895	2 217
1966	9 467	2 588	7 199	2 301	6 677	0	264	6 941	2 387
1967	8 553	2 380	6 786	2 184	6 493	—	272	6 765	2 932
France									
1956	53 359	16 121	52 689	16 016	32 180	20 715	608	53 503	1 962
1957	58 525	17 728	57 777	17 611	34 327	21 759	631	56 717	2 983
1958	60 167	18 127	59 438	18 006	34 298	22 951	501	57 750	4 676
1959	61 597	18 442	60 898	18 353	36 043	24 065	438	60 546	5 178
1960	67 724	20 054	66 911	19 957	39 416	26 310	519	66 245	5 739
1961	67 395	19 796	66 580	19 708	40 153	25 568	424	66 145	6 151
1962	67 117	19 800	66 317	19 706	38 347	25 699	325	64 371	8 059
1963	58 476	17 364	57 883	17 318	36 377	21 342	267	57 983	7 710
1964	61 472	18 463	60 937	18 439	38 689	21 882	227	60 798	7 726
1965	60 126	18 144	59 531	18 097	38 145	20 672	88	58 905	8 238
1966	55 657	17 167	55 162	17 149	36 324	18 375	63	54 762	8 333
1967	49 845	15 515	49 226	15 476	33 910	17 187	83	51 180	6 067
Italia									
1956	2 650	900	1 624	744	1 483	55	—	1 538	486
1957	2 611	881	1 576	744	1 331	51	49	1 431	551
1958	2 150	736	1 253	604	1 183	4	—	1 187	698
1959	2 045	679	1 204	589	1 180	—	—	1 180	698
1960	2 138	695	1 222	578	1 239	—	—	1 239	610
1961	2 065	671	1 158	561	1 152	—	—	1 152	620
1962	1 983	657	1 097	527	1 179	—	—	1 179	544
1963	1 709	606	1 006	487	911	—	—	911	628
1964	1 572	521	897	426	943	—	—	943	614
1965	1 368	451	779	356	941	—	—	941	455
1966	1 253	404	814	336	717	—	—	717	557
1967	1 222	390	841	376	799	—	—	799	553
Luxemburg									
1956	7 594	1 894	7 594	1 890	5 823	1 846	—	7 669	639
1957	7 843	1 729	7 836	1 729	6 314	1 652	—	7 966	501
1958	6 636	1 646	6 572	1 630	5 482	1 123	—	6 605	543
1959	6 509	1 614	6 402	1 591	5 296	1 114	—	6 410	590
1960	6 978	1 721	6 978	1 721	5 848	1 203	—	7 051	490
1961	7 458	1 817	7 458	1 817	6 179	1 153	—	7 331	617
1962	6 507	1 578	6 507	1 578	5 451	1 002	—	6 452	694
1963	6 990	1 684	6 990	1 684	6 024	918	—	6 942	796
1964	6 680	1 636	6 680	1 636	5 678	936	—	6 635	842
1965	6 315	1 553	6 315	1 553	5 592	664	—	6 256	902
1966	6 528	1 578	6 528	1 578	6 048	493	—	6 541	883
1967	6 304	1 557	6 304	1 557	5 972	309	—	6 281	906

(a) Quantités - Quantità

(b) Fer contenu - Ferro contenuto

(c) Minerais traités, enrichis, calibrés, grillés, frittés, agglomérés, etc.

Minerali trattati, arricchiti, calibrati, grigliati, arrostiti, agglomerati

(d) A la fin de la période

Alla fine del periodo

(a) Stoff-t - Hoeveelheid

(b) Fe-Inhalt - Fe-gehalt

(c) Gewinnung von handelsfähigem Roherz und Erzeugung von aufbereitetem Erz einschl. Rösterz und Eisenerzinter der Gruben  
Winning van in de handel gangbaar ruwerts en produktie van bereid erts met inbegrip van gerooste en gesinterde erts van de mijnen

(d) Am Ende des Zeitraumes

Op het einde van het tijdvak

Extraction brute et production marchande de minerai de fer par régions  
Estrazione grezza e produzione commerciabile di minerale di ferro per regioni

1000 t

Zeit Période Periodo Tijdvak	Deutschland (BR)					France	
	Nord		Mitte		Süd (b)	Insgesamt	Est
	Salzgitter Ilaade	Osnabrück Weser- Wiehengebirge	Siegerland	Mitte Süd (a)			
	1	2	3	4	5	6	7
	Roherz . Minerai brut						
1954	8 590		2 788		1 657	13 039	41 189
1955	10 780		2 881		2 022	15 682	46 690
1956	11 665		2 855		2 407	16 928	48 902
1957	12 732		3 029		2 561	18 320	53 833
1958	12 743		2 828		2 413	17 984	55 912
1959	12 964		2 684		2 415	18 063	57 235
1960	13 460		2 974		2 435	18 869	62 725
1961	13 523		2 972		2 371	18 866	62 400
1962	11 681		2 505		2 458	16 643	62 422
1963	8 917		1 983		1 997	12 898	54 365
1964	8 213		1 549		1 851	11 613	57 455
1965	7 952		1 080		1 815	10 847	56 125
1966	6 928		641		1 898	9 467	51 684
1967	6 349		512		1 691	8 553	46 034
	Erzeugung von handelsfähigem Erz (c) : Production marchande (c)						
1954	6 588		1 832		1 508	9 927	41 189
1955	8 124		1 898		1 833	11 855	46 690
1956	8 836		1 885		2 154	12 875	48 902
1957	9 597		1 950		2 266	13 813	53 833
1958	9 458		1 821		2 200	13 479	55 912
1959	9 823		1 747		2 183	13 753	57 235
1960	10 177		1 849		2 157	14 184	62 725
1961	10 111		1 835		2 020	14 067	62 400
1962	8 807		1 506		2 114	12 426	62 422
1963	5 848		1 053		1 688	9 505	54 366
1964	6 182		926		1 589	8 697	57 455
1965	5 775		670		1 508	7 953	56 125
1966	5 128		475		1 597	7 199	51 787
1967	4 881		434		1 471	6 787	46 039

(a) Lahn-Dill, Taunus-Hunsrück, Oberhessen  
(b) Doggererzgebiet, Kreideerzgebiet  
(c) Minerais traités, enrichis, calibrés, grillés, agglomérés, etc.

(a) Lahn-Dill, Taunus-Hunsrück, Oberhessen  
(b) Doggererzgebiet, Kreideerzgebiet  
(c) Minerai trattati, arricchiti, calibrati, grigliati, arrostiti, agglomerati

Evolution de la main-d'œuvre inscrite dans les mines de fer  
Evoluzione della mano d'opera nelle miniere di ferro

Monatsende Fin du mois Fine del mese Einde van de maand	Arbeiter · Ouvriers					
	Arbeiter insgesamt · Ensemble des ouvriers Complesso degli operai · Alle arbeiders tezamen					Unterage au fond all'interno ondergronds
	Deutschland (BR)	France	Italia	Luxembourg	EGKS ·	
	1	2	3	4	5 (1+2+3+4+)	6
1957 XII	20 892	24 623	3 576	2 384	51 475	35 072
1958 XII	19 393	24 223	2 963	2 213	48 792	33 273
1959 XII	17 793	23 746	2 886	2 131	46 556	31 528
1960 XII	16 758	23 215	2 888	2 058	44 919	30 234
1961 XII	15 616	22 605	2 782	2 005	43 008	28 984
1962 XII	11 933	21 572	2 484	1 924	37 913	25 338
1963 XII	9 131	19 274	2 046	1 821	32 272	21 152
1964 XII	7 893	17 775	1 563	1 713	28 944	19 074
1965 XII	6 543	16 317	1 455	1 600	25 915	16 966
1966 XII	5 263	14 385	1 223	1 448	22 319	14 437
1967 XII	4 418	12 059	1 133	1 323	18 933	12 139

(a) Einschließlich der Arbeitskräftebewegung zwischen Gruben derselben Gesellschaft

(a) Y compris les mouvements de main-d'œuvre entre mines de la même société

Förderung von Roherz und handelsfähigem Erz nach Bezirken

Winning van ruwerts en in de handel gangbaar erts per bekken

123

1000 t

France			Italia	UEBL · BLEU		EGKS CECA	Zeit Période Periodo Tijdvak
Ouest	Centre-Midi	Total général		Belgique · België	Luxemburg		
8	9	10	11	12	13	14	
<i>Minerale grezzo · Ruwerts</i>							
2 986	187	44 362	1 601	81	5 887	44 970	1954
3 878	317	50 885	2 151	106	7 204	76 028	1955
4 095	362	53 359	2 650	144	7 594	80 675	1956
4 341	350	58 525	2 610	138	7 843	87 435	1957
3 863	392	60 167	2 150	124	6 636	87 060	1958
3 966	396	61 597	2 045	142	6 509	88 356	1959
4 592	407	67 724	2 138	160	6 978	95 869	1960
4 608	387	67 395	2 065	115	7 458	95 899	1961
4 374	322	67 117	1 983	81	6 507	92 331	1962
3 976	134	58 476	1 709	96	6 990	80 169	1963
3 912	105	61 472	1 572	62	6 680	81 399	1964
3 899	102	60 126	1 368	91	6 315	78 747	1965
3 899	74	55 657	1 253	124	6 528	73 028	1966
3 747	55	49 836	1 222	88	6 303	66 002	1967
<i>Produzione commerciabile (c) · Produktie van in de handel, gangbaar ijzererts (c)</i>							
2 454	181	43 824	1 092	81	5 892	60 819	1954
3 286	289	50 265	1 375	106	7 182	70 782	1955
3 471	317	52 689	1 624	144	7 594	74 926	1956
3 629	303	57 777	1 576	138	7 836	81 132	1957
3 194	332	59 438	1 253	124	6 572	80 865	1958
3 327	336	60 898	1 204	142	6 402	82 399	1959
3 849	337	66 911	1 222	160	6 978	89 468	1960
3 880	300	66 580	1 158	115	7 458	89 395	1961
3 662	233	66 317	1 097	81	6 507	84 428	1962
3 415	102	57 883	1 006	96	6 990	75 480	1963
3 400	82	60 937	897	62	6 880	77 273	1964
3 327	80	59 531	779	91	6 315	74 670	1965
3 316	59	55 162	814	124	6 528	69 827	1966
3 136	42	49 217	841	88	6 303	63 136	1967

(a) Lahn-Dill, Taunus-Hunsrück, Oberhessen  
 (b) Doggererzgebiet, Kreideerzgebiet  
 (c) Gewinnung von handelsfähigem Roherz und Erzeugung von aufbereitetem Erz einschließlich Rösterz und Eisenerzanteil der Gruben

(a) Lahn-Dill, Taunus-Hunsrück, Oberhessen  
 (b) Doggererzgebiet, Kreideerzgebiet  
 (c) Winning van in de handel gangbaar ruwerts en produktie van bereid erts met inbegrip van gerooste en gesinterde erts van de mijnen

Entwicklung der eingeschriebenen Beschäftigten in dem Eisenerzbergbau

Ontwikkeling van het aantal ingeschreven werknemers in de ijzerertsminen

124

Operai · Arbeiders		Lehrlinge Apprentis Apprendisti Leerlingen	Angestellte Employés Impiegati Beambten	Beschäftigte insgesamt Main-d'oeuvre totale Mano d'opera totale Totaal werknemers	Arbeitskräftebewegung (Arbeiter) (a) Mouvement de la main-d'oeuvre (ouvriers) (a) Movimento della mano d'opera (operai)(a) Mutaties (arbeiders) (a)		Monatsende Fin du mois Fine del mese Einde van de maand
im Tagebau Mines à ciel ouvert Miniere a cielo aperto in dagbouw	Übertage au jour all'esterno bovengronds				Zugänge Arrivées Arrivi Aangenomen personeel	Abgänge Départs Partenze Afgevoerd personeel	
• CECA					EGKS · CECA		
7	8	9	10	11 (5+9+10)	12	13	
1 906	14 497	1 802	5 901	59 178	370	519	XII 1957
1 538	13 981	1 711	6 057	56 560	212	484	XII 1958
1 368	13 660	1 525	6 074	54 155	250	398	XII 1959
1 406	13 279	1 370	6 118	52 407	204	413	XII 1960
1 241	12 783	1 143	6 067	50 218	150	510	XII 1961
1 243	11 332	1 047	5 713	44 673	142	567	XII 1962
1 124	9 996	820	5 169	38 261	159	580	XII 1963
736	9 107	554	4 885	34 383	82	237	XII 1964
748	8 201	294	4 551	30 760	50	269	XII 1965
672	7 210	177	4 053	26 549	35	249	XII 1966
564	6 230	153	3 550	22 636	73	385	XII 1967

(a) Ivi compresi i movimenti della mano d'opera fra miniere della stessa società

(a) Met inbegrip van de mutaties tussen mijnen van eenzelfde maatschappij

## Rendement par poste dans les mines de fer (a)

## Rendimento per turno nelle miniere di ferro (a)

## Leistung je Mann und Schicht in den Eisenerzgruben (a)

## Prestatie per man en per dienst in de IJzerertslijnen (a)

Période Periodo	Deutschland (BR)	France			Italia	Luxembourg	Zeit Tijdvak
		Est	Ouest	France total			
Durée du poste Durata del turno							Schichtdauer Duur van de dienst
Fond · All'interno	8,—	7,45	7,45	7,45	8,—	8,—	Unter Tage · Ondergronds
Jour · All'esterno	8,—	8,—	8,—	8,—	8,—	8,—	Im Tagebau · In dagbouw

## A) Unter Tage · Fond: mines souterraines · All'interno: miniere in sottterraneo · Ondergronds

1957	4,45	12,96	7,65	12,10	3,70	8,16	1957
1958	4,79	13,60	7,26	12,59	3,88	8,68	1958
1959	5,20	14,53	7,85	13,46	4,28	8,99	1959
1960	5,86	16,04	8,74	14,84	4,51	9,17	1960
1961	6,39	16,77	9,41	15,59	4,61	9,93	1961
1962	7,24	17,48	10,10	16,46	5,09	10,83	1962
1963	7,83	18,46	11,04	17,61	4,90	12,61	1963
1964	8,36	21,08	12,54	20,09	5,46	13,55	1964
1965	9,46	22,60	13,41	21,64	6,20	14,55	1965
1966	10,65	24,44	14,59	23,44	6,70	16,90	1966
1967	12,13	25,26	16,23	24,01	7,67	19,32	1967

## B) Im Tagebau · Chantiers de production des mines à ciel ouvert · B) Cantieri di produzione delle miniere a cielo aperto · In dagbouw

1957	18,26	109,56	5,36	22,62	8,11	41,14	1957
1958	16,14	140,04	4,06	24,86	6,74	43,89	1958
1959	21,23	125,79	3,49	30,05	7,22	53,51	1959
1960	28,88	133,29	4,65	36,61	7,67	62,32	1960
1961	27,28	120,29	7,18	34,56	7,99	70,56	1961
1962	26,30	139,05	8,27	38,01	7,80	61,94	1962
1963	24,72	92,21	6,95	32,72	9,08	70,91	1963
1964	34,10	117,48	7,00	43,08	11,68	70,71	1964
1965	43,82	104,70	10,20	41,20	13,90	70,10	1965
1966	44,13	106,50	10,39	39,79	13,86	85,32	1966
1967	46,85	119,47	9,50	44,44	13,14	90,25	1967

(a) Extraction brute par poste (ouvriers et apprentis)  
Estrazione grezza per turno (lavoratori e apprendisti)(a) Rohförderung je Schicht (Arbeiter und Lehrlinge)  
Bruto-winning per dienst (arbeiders en leerlingen)

## Salaire horaire moyen dans les mines de fer (salaire direct) (a)

## Salario orario medio nelle miniere di ferro (salario diretto) (a)

## Durchschnittliche Bruttostundenlöhne im Eisenerzbergbau (Direktlohn) (a)

## Gemiddelde bruto-uurlonen in de IJzerertslijnen (directe lonen) (a)

Zeit Période Periodo Tijdvak	Deutschland (BR)		France (Est)	Italia	Luxembourg
	Einschl. Bergmannsprämie Y compris la prime de mineur Inclusief mijnwerkerspremie Compreso il premio di minatore				
	DM		Ffr	Lit	Fibg
	Ouvriers du fond · Untertagearbeiter · Operai all'interno · Ondergrondse arbeiders (b)				
1956 XI			3,37	207	50,74
1957 XI	2,55		3,93	218	55,95
1958 XI	2,64		4,37	221	56,50
1959 XI	2,80		4,44	224	57,19
1960 XI	3,16		4,72	237	59,86
1961 XI	3,41		5,03	259	59,42
1962 XI	3,71		5,41	289	61,55
1963 XI	3,96		5,55	369	66,46
1964 X	4,53		5,99	554	72,10
1965 X	4,74		6,22	571	87,11
1966 X	4,89		6,45	557	88,87
1967 X	5,02		6,73	624	87,00

(a) Salaire horaire brut directement lié au travail effectif des ouvriers

(b) Y compris les apprentis  
Ivi compresi gli apprendisti(a) Direkter Lohn, der in unmittelbarem Zusammenhang mit dem Arbeitseinsatz steht  
Directe lonen, die onmiddellijk in verband staan met de geleverde arbeid  
(b) Einschließlich Lehrlinge  
Inclusief leerlingen

Salaire horaire moyen dans les mines de fer (salaire direct) (a)

Salario orario medio nelle miniere di ferro (salario diretto) (a)

Durchschnittliche Bruttostundenlöhne im Eisenerzbergbau (Direktlohn) (a)

Gemiddelde bruto-uurlonen in de IJzerertsminen (directe lonen) (a)

126

Zeit Période Periodo Tijdvak	Deutschland (BR)				France (Est)	Italia	Luxembourg
	Einschl. Bergmannsprämie Y compris la prime de mineur Inclusief mijnwerkerspremie Compreso il premio di minatore						
	DM						
Ouvriers du jour · Ubertagearbeiter · Operai all'esterno · Bovengrondse arbeiders (b)							
1956 XI	1,79	2,32	186	36,57			
1957 XI	1,89	2,81	197	41,52			
1958 XI	1,95	3,10	206	41,58			
1959 XI	2,15	3,18	205	43,15			
1960 XI	2,47	3,34	217	44,28			
1961 XI	2,65	3,54	232	45,41			
1962 XI	2,91	3,87	258	48,72			
1963 XI	3,23	4,06	335	53,23			
1964 X	3,76	4,50	389	56,47			
1965 X	3,93	4,73	414	66,63			
1966 X	4,02	4,94	424	70,54			
1967 X	4,04	5,24	454	70,56			
Ouvriers du fond et du jour · Untertage- und Ubertagearbeiter · Operai all'interno e all'esterno · Onder- en bovengrondse arbeiders							
1956 XI	—	3,10	195	45,77			
1957 XI	2,35	3,65	208	50,87			
1958 XI	2,43	4,05	214	51,10			
1959 XI	2,60	4,12	215	52,11			
1960 XI	2,94	4,37	228	53,09			
1961 XI	3,16	4,66	246	54,19			
1962 XI	3,44	5,03	274	56,32			
1963 XI	3,68	5,18	365	60,92			
1964 X	4,22	5,63	452	65,40			
1965 X	4,42	5,87	475	77,27			
1966 X	4,54	6,08	478	79,64			
1967 X	4,62	6,38	520	78,60			

(a) Salaire horaire brut directement lié au travail effectif des ouvriers

(a) Direkter Lohn, der in unmittelbarem Zusammenhang mit dem Arbeitseinsatz steht

Salario orario lordo direttamente dipendente dal lavoro effettuato dagli operai

Directe lonen, die onmiddellijk in verband staan met de geleverde arbeid

(b) Ouvriers, apprentis et employés inscrits en fin de période  
Operai, apprendisti e impiegati iscritti alla fine del periodo

(b) Arbeiter, Lehrlinge und Angestellte insgesamt am Ende des Zeitraums  
Arbeiders, leerlingen en beambten in totaal op het einde van het tijdvak

Production, stocks et main-d'œuvre des mines de manganèse

Erzeugung, Bestände und Beschäftigte in den Manganerzgruben

Produzione, scorte e mano d'opera delle miniere di manganèse

Productie, voorraden en aantal werknemers in de mangaanertsminen

ITALIA (a)

127

1000 kg

Zeit Période Periodo Tijdvak	Roherzförderung Extraction brute Estrazione grezza Bruto-ertswinning	Erzeugung von handelsfähigem Erz Production marchande Produzione utilizzabile Produkte van de in handel gangbaar mangaanerts			Bestände bei den Gruben Stocks des mines Scorte della miniera Voorraden bij de mijnen (c)	Eingeschriebene Belegschaften Effectifs inscrits Effectivi iscritti Werknemers (d)
		Roherz Brut Grezzo Ruwerts	Aufbereitetes Traité Trattate Bersid (b)	Zusammen Total Totale Totaal		
1957	104 214	18 962	23 722	42 684	4 313	423
1958	66 816	33 058	10 050	43 108	16 553	296
1959	50 374	50 374	—	50 374	19 048	246
1960	46 804	966	45 838	46 804	20 137	231
1961	47 218	118	47 100	47 218	23 892	159
1962	44 140	726	43 414	44 140	24 963	140
1963	44 589	730	43 859	44 589	18 062	134
1964	47 617	832	46 785	47 617	13 151	138
1965	47 800	597	47 203	47 800	11 779	134
1966	43 939	280	43 659	43 939	2 489	125
1967	58 042	—	47 710	47 710	—	130

(a) L'Italie est le seul pays de la Communauté producteur de minéral de manganèse (Mineral contenant plus de 20 % Mn)

(a) Italien ist das einzige Erzeugerland der Gemeinschaft von Manganerzen mit einem Mn-Gehalt von mehr als 20 %  
Italië is het enige land in de Gemeenschap dat mangaanertsen met een Mn-gehalte van meer dan 20 % voortbrengt

(b) Minerale traités, enrichis, calibrés, grillés, frittés, agglomérés, etc.

(b) Einschließlich Rösterz sowie Manganerzinter  
Met inbegrip van garooste en gesinterde ertzen

(c) En fin de période  
Alla fine del periodo

(c) Am Ende des Zeitraums  
Op het einde van het tijdvak

(d) Ouvriers, apprentis et employés inscrits en fin de période  
Operai, apprendisti e impiegati iscritti alla fine del periodo

(d) Arbeiter, Lehrlinge und Angestellte insgesamt am Ende des Zeitraums  
Arbeiders, leerlingen en beambten in totaal op het einde van het tijdvak

205



### **Teil III: Eisen- und Manganerzgruben**

#### **III° Partie: Mines de fer et de manganèse**

#### **III° Parte: Miniere di ferro e di manganese**

#### **III° Deel: IJzererts- en mangaanertsmijnen**

II

**Außenhandel und Binnenaustausch der  
Gemeinschaft an Eisenerz, Manganerz und  
Schwefelkiesabbränden  
(Außenhandelsstatistik)**

**Commercio estero di minerale di ferro,  
di minerale di manganese e di ceneri di piriti  
e scambi all'interno della Comunità  
(Statistiche doganali)**

**Commerce extérieur du minéral de fer,  
du minéral de manganèse et des cendres de  
pyrites, et échanges à l'intérieur de la Communauté  
(Statistiques douanières)**

**Buitenlandse handel en ruilverkeer van de  
Gemeenschap in ijzererts, mangaanerts en  
pyriet-residu  
(Douanestatistieken)**

1000 t

Zeit Période Periodo Tijdvak	Eisenerz Minéral de fer Minerale di ferro Ijzererts	Manganerz Minéral de manganèse Minerale di manganese Mangaanerts	Schwefelkiesabbrände Cendres de pyrite Ceneri di piriti Pyriet-residu	Eisenerz Minéral de fer Minerale di ferro Ijzererts	Manganerz Minéral de manganèse Minerale di manganese Mangaanerts	Schwefelkiesabbrände Cendres de pyrite Ceneri di piriti Pyriet-residu
	Einfuhr aus dritten Ländern Importations en provenance des pays tiers Importazioni provenienti dai paesi terzi Invoer uit derde landen			Ausfuhr nach dritten Ländern Exportations vers les pays tiers Exportazioni verso i paesi terzi Uitvoer naar derde landen		
1954	12 590	673	588	683	2	393
1955	18 538	1 145	628	945	3	318
1956	22 840	1 301	1 279	902	2	334
1957	24 791	1 588	1 211	956	4	342
1958	23 758	1 178	1 062	803	8	377
1959	22 668	1 277	1 106	715	6	462
1960	34 192	1 658	1 759	779	6	643
1961	34 781	1 744	1 641	680	9	592
1962	32 950	1 564	1 219	622	7	510
1963	36 556	1 837	1 277	538	9	539
1964	47 695	1 907	1 352	505	11	605
1965	53 717	1 972	1 296	359	9	514
1966	50 461	2 077	1 013	353	10	515
1967	55 477	1 833	1 040	379	10	502
	Bezüge aus Ländern der Gemeinschaft Réceptions des pays de la Communauté Arrivi dai paesi della Comunità Aanvoer uit landen van de Gemeenschap			Lieferungen nach Ländern der Gemeinschaft Livraisons aux pays de la Communauté Consegne ai paesi della Comunità Leveringen aan landen van de Gemeenschap		
1954	10 956	3	919	10 829	2	907
1955	13 236	6	1 050	13 522	9	978
1956	13 999	4	1 217	14 038	4	1 189
1957	14 425	2	945	14 314	6	957
1958	15 038	5	704	14 935	7	688
1959	19 938	6	774	19 720	9	779
1960	26 448	11	1 374	26 764	12	1 356
1961	25 647	7	974	25 657	2	956
1962	25 767	6	749	25 592	9	791
1963	21 408	9	726	21 235	10	798
1964	21 915	7	771	22 110	10	805
1965	20 923	17	898	20 778	19	866
1966	18 020	8	984	18 188	9	1 002
1967	16 719	11	865	17 555	14	815



Zeit Periode Période Tijdvak	Eisenerz Mineral de fer Minerale di ferro Ijzererts	Manganerz Mineral de manganèse Minerale di manganese Mangaanerts	Schwefelkiesabbrände Cendres de pyrite Ceneri di pirite Pyriet-residu	Eisenerz Mineral de fer Minerale di ferro Ijzererts	Manganerz Mineral de manganèse Minerale di manganese Mangaanerts	Schwefelkiesabbrände Cendres de pyrite Ceneri di pirite Pyriet-residu
Basis · Base ∅ 1954-1957=100						
	Einfuhr aus dritten Ländern Importations en provenance des pays tiers Importazioni provenienti dai paesi terzi Invoer uit derde landen			Ausfuhr nach dritten Ländern Exportations vers les pays tiers Exportazioni verso i paesi terzi Uitvoer naar derde landen		
1954	64	57	63	78	67	114
1955	94	97	68	108	100	92
1956	116	111	138	103	67	97
1957	126	135	131	110	133	99
1958	121	100	115	92	267	109
1959	115	108	119	82	200	133
1960	174	141	190	89	200	185
1961	177	148	177	78	300	171
1962	167	133	131	71	233	147
1963	186	156	138	62	300	155
1964	242	162	146	58	367	174
1965	273	168	140	41	300	148
1966	256	176	109	40	333	149
1967	282	156	112	43	333	145
	Bezüge aus Ländern der Gemeinschaft Réceptions des pays de la Communauté Arrivi dai paesi della Comunità Aanvoer uit landen van de Gemeenschap			Lieferungen nach Ländern der Gemeinschaft Livraisons aux pays de la Communauté Consegne ai paesi della Comunità Leveringen aan landen van de Gemeenschap		
1954	83	75	89	82	40	90
1955	101	150	102	103	180	97
1956	106	100	118	107	80	118
1957	110	50	91	109	120	95
1958	114	125	68	113	140	68
1959	152	150	75	150	180	77
1960	201	275	133	203	240	135
1961	195	175	94	195	40	95
1962	196	150	73	194	180	79
1963	163	225	70	161	200	79
1964	167	175	75	168	200	80
1965	159	425	87	158	380	86
1966	137	200	95	138	180	99
1967	127	275	84	133	280	81

1000 t

EGKS / CECA \*

Länder . Pays . Paesi . Landen		Eisenerz . Minerale di ferro Minerai de fer . Ijzererts (t)											
		1956	1957	1958	1959	1960	1961	1962	1963	1964	1965	1966	1967
		Einfuhr · Importations ·											
EGKS CECA	Deutschland (BR) (c)	51	70	58	18	16	12	11	20	46	73	15	53
	France (d)	13 272	13 840	14 825	19 771	26 277	25 417	25 551	21 104	21 640	20 687	17 925	16 661
	Italia	47	38	23	5	1	3	3	—	7	95	51	
	Niederland	20	31	16	23	17	11	13	15	6	9	6	
	UEBL · BLEU	609	445	116	121	136	203	189	269	216	60	23	
	EGKS · CECA	13 999	14 425	15 038	19 938	26 448	25 647	25 767	21 408	21 915	20 923	18 020	
		Ausfuhr · Exportations ·											
Europa	Insgesamt · Total (f)	14 990	15 312	13 179	12 838	16 660	16 750	16 131	16 922	19 336	18 840	17 446	19 574
	Schweden · Suède	10 833	11 443	10 627	10 846	13 183	14 076	13 757	14 689	16 740	16 819	15 825	17 493
	Finn. · Norw. · Dän. · Finl. · Norv. · Dan.	1 086	859	818	677	1 127	931	876	806	983	746	750	
	West-europa	104	82	50	30	84	42	75	59	56	78	31	
	Schweiz · Suisse	2 042	1 910	1 159	861	1 646	1 321	943	924	1 084	748	299	
Europe	Spanien · Espagne	289	286	102	44	147	107	100	54	—	—	—	
	Griechenland · Grèce	512	609	348	274	376	218	105	33	—	—	—	
	Türkei · Turquie	121	122	76	107	96	22	44	33	5	3	4	
	Europe de l'Ouest	14 987	15 312	13 179	12 838	16 660	16 717	15 901	16 596	18 867	18 393	16 909	
	Sonstige · Autres	12 094	12 485	11 533	11 591	14 342	15 066	14 751	15 582	17 721	17 618	16 586	
	Zusammen · Total	3	—	—	—	0	33	229	326	468	446	537	
	darunter EFTA · dont AELE	3	—	—	—	0	33	229	326	468	446	537	
	Osteuropa	3	—	—	—	0	33	229	326	468	446	537	
	Europe Orient. { darunter UdSSR · dont URSS	3	—	—	—	0	33	229	326	468	446	537	
Amerika	Insgesamt · Total	3 649	4 601	5 202	4 986	8 796	10 025	8 952	9 935	11 799	13 725	12 438	13 727
	Nordamerika · Amérique du Nord	1 562	1 651	1 768	1 388	2 052	2 055	1 483	1 286	1 031	2 047	2 594	2 951
	darunter Kanada · dont Canada	1 562	1 638	1 737	1 386	2 050	2 037	1 482	1 141	1 030	2 045	2 592	
Amérique	Mittelamerika · Amérique Centrale	9	3	—	0	101	42	—	35	24	17	—	
	Südamerika · Amérique du Sud (e)	2 078	2 947	3 434	3 597	6 643	7 928	7 470	8 649	10 734	11 654	9 828	10 776
	Venezuela · Vénézuéla	713	1 220	1 870	1 689	2 741	2 359	1 724	1 720	2 842	2 811	2 538	
	darunter Peru · Pérou	523	806	722	730	1 525	1 662	1 322	2 139	1 929	2 105	1 258	
	dont Brasilien · Brésil	529	678	692	985	1 779	3 077	3 807	4 101	5 263	6 092	5 234	
	Chile · Chili	314	242	150	193	583	830	600	689	699	646	797	
Afrika	Insgesamt · Total	3 167	3 920	3 513	3 349	5 591	5 343	5 460	8 172	15 124	19 738	19 653	20 861
	Nordafrika · Afrique du Nord	1 270	1 681	1 665	1 090	2 389	2 032	1 413	1 307	2 058	2 494	1 560	1 701
	Ägypten · Égypte	10	2	3	3	51	15	12	13	12	43	7	
	Mauritanien · Mauritanie	—	—	—	—	—	—	—	955	3 159	4 375	5 039	
	Sierra Leone	435	494	647	676	760	1 130	1 392	1 469	1 490	1 736	1 891	
Afrique	darunter Liberia · Libéria	505	724	954	1 188	1 635	1 709	2 041	3 756	7 285	10 440	10 752	11 691
	Gabun · Gabon	—	—	—	—	—	—	—	—	2	—	2	
	Kongo (Kinshasa) · Congo (Kinshasa)	8	—	—	1	0	—	—	—	—	4	—	
	Portug. Gebiete · Terr. portug.	9	74	165	295	618	383	418	521	1 052	506	324	
	Südafr. Union · Union Sud-Afr.	17	12	7	8	13	43	55	99	24	126	72	
Asien	Insgesamt · Total	1 034	958	1 863	1 495	3 145	2 663	2 407	1 527	1 436	1 414	921	59
	Mittlerer Osten · Moyen-Orient	41	46	89	3	3	2	2	4	4	37	5	
	Übriges Asien · Reste de l'Asie	993	912	1 774	1 492	3 142	2 660	2 405	1 523	1 432	1 377	917	
Asie		980	893	1 563	1 467	3 053	2 660	2 405	1 516	1 396	1 371	907	
	darunter Indien · dont Indes	—	—	0	—	0	0	0	0	0	0	3	
Ozeanien · Océanie		—	—	0	—	0	0	0	0	0	0	3	
Dritte Länder zusammen · Total pays tiers		22 840	24 791	23 758	22 668	34 192	34 781	32 950	36 556	47 695	53 717	50 461	55 47
Insgesamt · Total		36 840	39 216	38 796	42 607	60 640	60 427	58 716	57 964	69 610	74 640	68 481	72 22
EGKS CECA	Deutschland (BR) (c)	1 192	1 479	1 132	4 841	9 793	9 549	9 081	6 872	6 431	5 987	4 762	4 28
	France (d)	99	194	131	137	131	196	238	278	224	108	46	
	Italia	2	2	2	1	1	0	0	0	0	0	0	
	Niederland	109	78	52	17	8	6	5	6	5	5	2	
	UEBL · BLEU	12 636	12 562	13 618	14 724	16 832	15 907	16 268	14 079	15 449	14 677	13 377	
	EGKS · CECA	14 038	14 314	14 935	19 720	26 764	25 657	25 592	21 235	22 110	20 778	18 188	
Großbritannien · Royaume-Uni		609	628	504	439	540	241	326	264	231	90	64	
Österreich · Autriche		284	327	294	273	235	438	272	271	270	263	284	
Sonstige dritte Länder · Autres pays tiers		9	1	5	3	4	1	24	3	4	7	5	
Dritte Länder zusammen · Total pays tiers		902	956	803	715	779	680	622	538	505	359	353	
Insgesamt · Total général		14 940	15 270	15 738	20 434	27 543	26 338	26 214	21 772	22 616	21 137	18 541	17 93

(a) Einfuhr aus dritten Ländern und Bezüge aus anderen Ländern der Gemeinschaft  
 (b) Ausfuhr nach drit. Ländern u. Lieferungen nach anderen Ländern der Gemeinschaft  
 (c) Ab 6.7.1959 einschl. Saarland  
 (d) Bis 5.7.1959 einschl. Saarland  
 (e) Für die Jahre 1956 bis 1962 sind die britischen, französischen und holländischen Territorien bei Mittelamerika miteingeschlossen  
 (f) Von 1956 bis 1959 einschl. Zypern  
 (g) Einfuhr: Siehe „Anhang“ tabelle II 51  
 (h) Einfuhr: Siehe „Anhang“ tabelle II 52  
 \* Für die Jahre 1954 und 1955 siehe „Jahrbuch 1966“

(a) Importations des pays tiers et réceptions des autres pays de la Communauté  
 (b) Exportations vers les pays tiers et livraisons aux autres pays de la Communauté  
 (c) A partir du 6.7.1959 y compris Sarre  
 (d) Jusq'au 5.7.1959 y compris Sarre  
 (e) Les territoires britanniques, français et hollandais sont compris dans l'Amérique Centrale pour les années 1956 à 1962  
 (f) Y compris Chypre pour les années 1956 à 1959  
 (g) Importation: Voir « Supplément » tableau II 51  
 (h) Importation: Voir « Supplément » tableau II 52  
 \* Pour les années 1954 et 1955 voir « Annuaire 1966 »

EGKS / CECA \*

1000 t

Manganerz . Minerale di manganese Mineral de manganèse . Mangaanerts (h)												Schwefelkiesabbrände . Ceneri di piriti Cendre de pyrites . Pyriet-residu											
1956	1957	1958	1959	1960	1961	1962	1963	1964	1965	1966	1967	1956	1957	1958	1959	1960	1961	1962	1963	1964	1965	1966	1967
<b>Importazioni · Invoer (a)</b>																							
0	1	1	1	2	4	2	3	3	4	3	2	20	19	0	0	15	2	0	1	14	44	39	44
1	1	1	1	2	1	1	1	1	1	1	1	477	332	270	335	439	346	292	232	232	316	248	213
—	0	0	0	0	0	1	1	1	1	1	0	38	70	99	88	180	206	157	215	109	90	288	286
0	0	0	4	7	2	3	4	3	10	5	5	385	331	181	145	420	175	87	65	227	252	196	92
2	0	0	0	0	0	0	1	0	1	0	0	298	192	153	205	320	245	212	213	189	197	213	230
4	2	5	6	11	7	6	9	7	17	8	11	1 217	945	704	774	1 374	974	749	726	771	898	984	865
206	128	158	225	277	218	236	288	192	220	226	190	1 246	1 147	948	1 062	1 650	1 467	1 079	1 178	1 265	1 137	869	842
0	0	0	0	0	0	—	9	0	0	4	2	166	154	125	140	194	189	178	181	144	195	13	0
—	—	—	—	—	1	0	1	2	0	—	0	385	320	289	315	328	340	346	320	408	242	158	86
—	—	—	—	—	—	—	—	—	—	—	—	35	26	16	18	32	16	13	28	8	22	3	14
4	7	5	6	5	6	5	6	6	8	4	6	438	417	381	458	907	815	482	591	678	626	657	689
43	15	6	3	5	7	7	2	4	4	4	1	40	37	9	12	86	46	24	41	—	25	33	53
5	4	3	1	3	2	2	1	2	4	1	1	—	—	—	—	—	—	4	—	—	—	—	—
53	26	13	9	13	15	14	18	15	18	14	9	182	191	126	119	100	61	33	16	25	9	—	—
5	4	3	1	3	2	2	11	5	5	5	3	1 246	1 146	946	1 060	1 647	1 467	1 079	1 178	1 263	1 119	864	842
153	102	145	216	264	203	221	270	177	202	211	181	536	518	429	434	501	418	404	376	327	354	97	91
153	102	145	195	244	184	212	242	117	150	161	171	—	1	2	—	3	—	—	—	3	18	5	0
—	—	—	—	—	—	—	—	—	—	—	—	—	—	—	—	—	—	—	—	—	—	—	—
—	—	—	—	—	—	—	—	—	—	—	—	—	—	—	—	—	—	—	—	—	—	—	—
—	—	—	—	—	—	—	—	—	—	—	—	—	—	—	—	—	—	—	—	—	—	—	—
5	28	3	8	10	57	50	55	92	67	67	69	—	—	88	19	49	119	118	80	73	108	140	195
—	0	0	0	0	—	—	—	0	0	0	0	—	—	—	14	19	48	118	118	80	73	107	153
4	—	—	—	—	—	—	—	—	—	—	—	—	—	—	—	—	—	—	—	—	—	—	—
—	—	—	—	—	—	—	—	—	—	—	—	—	—	—	—	—	—	—	—	—	—	—	—
2	28	2	8	10	57	49	55	91	67	67	68	—	—	—	74	—	—	2	—	—	—	—	—
0	17	—	4	—	—	—	—	—	—	—	—	—	—	—	—	—	—	—	—	—	—	—	—
—	—	—	—	—	—	—	—	—	—	—	—	—	—	—	—	—	—	—	—	—	—	—	—
—	—	—	—	—	—	—	—	—	—	—	—	—	—	—	—	—	—	—	—	—	—	—	—
—	10	—	2	8	55	45	51	88	64	65	64	—	—	—	—	—	—	—	—	—	—	—	—
2	2	2	2	1	2	3	4	3	3	3	4	—	—	—	—	—	—	—	—	—	—	—	—
581	453	595	695	980	1 118	1 086	1 370	1 404	1 395	1 627	1 404	18	62	17	25	49	55	21	18	13	51	4	3
264	321	252	272	305	331	292	244	238	270	226	153	15	6	9	14	24	12	8	—	2	28	4	3
56	4	17	96	62	128	63	102	82	52	37	15	3	56	6	9	24	43	14	18	12	0	—	—
7	—	—	—	—	—	16	—	—	—	—	—	—	—	—	—	—	—	—	—	—	—	—	—
—	—	—	—	—	—	—	—	—	—	—	—	—	—	—	—	—	—	—	—	—	—	—	—
—	—	—	—	—	—	—	—	—	—	—	—	—	—	—	—	—	—	—	—	—	—	—	—
—	—	—	—	—	—	—	—	—	—	—	—	—	—	—	—	—	—	—	—	—	—	—	—
102	138	127	135	130	136	130	131	180	180	102	87	—	—	—	—	—	—	—	—	—	—	—	—
23	17	11	4	6	24	11	2	5	2	39	48	—	—	—	—	—	—	—	—	—	—	—	—
122	165	159	178	419	370	410	573	461	500	785	773	—	—	—	2	—	—	—	—	—	—	—	—
508	779	415	338	383	351	188	123	218	271	156	160	15	2	9	3	10	—	—	0	—	—	—	—
3	14	5	3	4	—	2	1	6	20	27	1	15	2	0	—	4	—	—	—	—	—	—	—
505	775	410	335	378	351	186	122	211	251	130	159	0	—	9	3	6	—	—	0	—	—	—	—
472	742	402	326	375	341	185	120	205	231	87	104	0	—	9	3	6	—	—	—	—	—	—	—
—	0	7	11	9	—	4	1	2	19	—	9	—	—	—	—	—	—	—	0	0	—	—	—
1 301	1 588	1 178	1 277	1 658	1 744	1 564	1 837	1 907	1 972	2 077	1 833	1 279	1 211	1 062	1 106	1 759	1 641	1 219	1 277	1 352	1 296	1 013	1 040
1 304	1 590	1 184	1 282	1 669	1 751	1 570	1 846	1 914	1 990	2 085	1 843	2 496	2 157	1 766	1 880	3 133	2 615	1 967	2 003	2 122	2 194	1 998	1 905
<b>Esportazioni · Uitvoer (b)</b>																							
1	3	1	2	6	1	3	2	2	9	3	7	1 091	891	626	618	1 241	756	667	512	640	693	837	705
0	1	3	3	3	1	2	3	1	1	1	2	0	0	0	—	3	4	22	16	13	90	77	44
2	1	1	2	2	2	3	3	3	3	3	3	—	—	—	—	—	2	—	—	—	0	0	0
0	0	1	1	1	1	1	1	1	1	1	1	11	1	2	33	15	87	62	128	43	18	29	16
1	1	1	1	1	1	1	2	2	4	1	1	87	64	60	127	97	107	40	142	109	65	59	50
4	6	7	9	12	5	9	10	10	19	9	14	1 189	957	688	779	1 356	957	791	798	805	866	1 002	815
0	0	1	0	1	1	1	0	1	1	1	1	—	2	13	106	200	187	157	179	252	143	136	188
0	0	0	0	1	1	1	1	1	1	1	0	332	323	360	344	438	405	353	352	350	345	344	307
2	3	7	5	5	6	5	8	9	8	8	8	2	17	4	12	5	0	0	7	2	26	35	8
2	4	8	6	6	9	7	9	11	9	10	10	334	342	377	462	643	592	510	539	605	514	515	502
6	10	15	15	18	14	16	19	20	28	19	23	1 522	1 299	1 065	1 241	1 999	1 549	1 301	1 337	1 410	1 380	1 517	1 317

(a) Importazioni dai paesi terzi e arrivi dagli altri paesi della Comunità  
 (b) Esportazioni verso i paesi terzi e consegne agli altri paesi della Comunità  
 (c) Dal 6.7.1959 inclusa la Sarre  
 (d) Fino al 5.7.1959 inclusa la Sarre  
 (e) I territori inglesi, francesi e olandesi sono compresi nell'America centrale per gli anni dal 1956 al 1962  
 (f) Dal 1956 al 1959 inclusa Cipro  
 (g) Importazioni: Vedere «Supplemento» tabella II 51  
 (h) Importazioni: Vedere «Supplemento» tabella II 52  
 Per consultare i dati relativi al 1954 e 1955 vedere l'«Annuario 1966»

(a) Invoer uit derde landen en aanvoer uit andere landen van de Gemeenschap  
 (b) Uitvoer naar derde landen en leveringen aan andere landen van de Gemeenschap  
 (c) Vanaf 6.7.1959 incl. Saarland  
 (d) Tot 5.7.1959 incl. Saarland  
 (e) Voor de jaren 1956 tot 1962 zijn de britse, franse en nederlandse gebiedsdelen begrepen onder Midden-Amerika  
 (f) Van 1956 tot 1959 incl. Cyprus  
 (g) Invoer: Zie „Aanhangsel” tabel II 51  
 (h) Invoer: Zie „Aanhangsel” tabel II 52  
 \* Voor de jaren 1954 en 1955 zie „Jaarboek 1966”

1000 t

DEUTSCHLAND (BR) (c) \*

Länder . Pays . Paesi . Landen		Eisenerz . Minerale di ferro (g) Mineral de fer . Iizererts											
		1956	1957	1958	1959	1960	1961	1962	1963	1964	1965	1966	1967
		Einfuhr · Importations											
EGKS	France (d)	593	1 085	1 147	4 945	9 712	9 523	9 067	6 802	6 453	5 927	4 883	4 276
	Italia	47	38	23	5	1	3	3	—	0	3	—	—
CECA	Niederland	17	24	14	10	11	7	11	9	3	4	3	2
	UEBL · BLEU EGKS · CECA	550	364	14	—	2	—	—	—	18	0	—	0
		1 207	1 511	1 199	4 960	9 727	9 533	9 081	6 810	6 474	5 933	4 887	4 279
Insgesamt · Total (f)		10 698	10 823	8 709	8 441	11 250	10 611	9 854	9 702	11 636	11 665	10 912	11 804
Europa	Schweden · Suède	7 225	7 647	6 768	6 788	8 291	8 425	7 921	7 967	9 563	9 952	9 576	10 265
	Finn. - Norw. - Dan. · Finl. - Norv. - Dan.	1 011	783	740	639	1 016	840	806	747	874	684	614	1 092
	West- europa	103	82	50	30	83	42	66	59	56	78	31	—
	Spanien · Espagne	1 754	1 585	842	675	1 437	1 055	712	555	674	502	164	164
Europe	Griechenland · Grèce	195	178	72	44	113	107	98	44	—	—	—	—
	Türkei · Turquie	305	426	169	159	232	109	25	—	—	—	—	—
	Sonstige · Autres	105	121	68	107	77	3	2	4	0	3	0	—
	l'Ouest	10 698	10 823	8 709	8 441	11 250	10 582	9 630	9 376	11 167	11 219	10 386	11 521
Zusammen · Total darunter EFTA · dont AELE		8 405	8 623	7 596	7 499	9 321	9 310	8 795	8 772	10 463	10 689	10 197	11 358
Osteuropa		—	—	—	—	0	29	227	326	468	446	527	282
Europe Orient.		—	—	—	—	—	29	227	326	468	446	527	282
Insgesamt · Total		3 247	3 669	4 057	4 091	6 991	7 707	6 207	6 335	8 031	8 252	6 360	6 876
Amerika	Nordamerika · Amérique du Nord darunter Kanada · dont Canada	1 445	1 295	1 508	1 156	1 625	1 462	934	996	686	893	706	943
	Mittelamerika · Amérique Centrale	9	3	—	0	101	15	—	—	—	—	—	0
Amerique	Südamerika · Amérique du Sud (e)	1 793	2 371	2 549	2 934	5 264	6 230	5 273	5 340	7 345	7 358	5 654	5 933
	Venezuela · Vénézuéla	591	835	1 189	1 292	1 844	1 448	1 102	1 070	2 043	1 944	1 606	1 328
	darunter Peru · Pérou	523	806	722	730	1 482	1 550	896	1 368	1 495	1 601	767	17
	dont	413	526	509	756	1 393	2 508	2 849	2 587	3 280	3 357	2 892	4 404
		267	204	129	157	546	724	427	315	526	456	389	183
Insgesamt · Total		2 089	2 608	1 844	1 537	3 360	2 975	2 740	3 312	7 933	8 916	8 620	8 385
Afrika	Nordafrika · Afrique du Nord	646	823	580	201	1 327	1 094	457	301	773	666	284	223
	Ägypten · Égypte	4	—	0	2	20	13	1	—	1	0	—	1
Afrique	Mauritanien · Mauritanie	—	—	—	—	—	—	—	254	1 145	1 240	1 177	1 253
	Sierra Leone	343	341	388	306	368	562	716	578	687	703	609	514
	Liberia · Libéria	392	579	685	745	1 066	952	1 066	1 655	4 294	5 776	6 251	6 160
	dont	—	—	—	—	—	—	—	—	2	—	2	—
		—	—	—	1	1	—	—	—	4	—	—	—
Kongo (Kinshasa) · Congo (Kinshasa)		—	—	—	—	—	—	—	—	—	—	—	—
Portug. Gebiete · Terr. portug.		—	61	160	275	529	312	393	487	1 008	483	290	235
Südafr. Union · Union Sud-Afr.		4	10	5	6	7	40	20	19	20	45	5	0
Insgesamt · Total		555	511	1 106	948	2 201	1 802	1 199	840	950	705	489	334
Asien	Mittlerer Osten · Moyen-Orient	33	35	22	3	—	—	—	—	—	—	—	0
	Übriges Asien · Reste de l'Asie	522	476	1 083	945	2 201	1 802	1 199	840	950	705	489	334
darunter Indien · dont Indes		521	469	925	920	2 187	1 801	1 199	840	950	700	480	334
Ozeanien · Océanie		—	—	0	—	0	—	0	0	0	0	—	183
Dritte Länder zusammen · Total pays tiers		16 589	17 611	15 716	15 017	23 802	23 095	20 002	20 190	28 550	29 538	26 381	27 582
Insgesamt · Total		17 795	19 123	16 914	19 976	33 529	32 628	29 084	27 000	35 024	35 471	31 268	31 661
		Ausfuhr · Exportations											
EGKS	France (d)	39	59	37	15	2	6	2	8	11	4	7	35
	Italia	2	2	2	1	1	0	0	0	0	0	0	0
CECA	Niederland	4	14	1	1	1	5	3	3	4	4	2	1
	UEBL · BLEU EGKS · CECA	2	1	1	2	3	4	3	2	2	2	4	2
		47	77	40	20	8	15	9	13	17	11	13	38
Großbritannien · Royaume-Uni		—	0	0	0	0	0	0	0	0	0	0	2
Österreich · Autriche		284	293	288	273	234	241	272	271	270	263	284	288
Sonstige dritte Länder · Autres pays tiers		6	0	2	2	2	1	2	2	3	5	3	4
Dritte Länder zusammen · Total pays tiers		290	294	291	275	236	242	274	273	273	268	287	294
Insgesamt · Total général		337	371	331	294	244	258	282	286	290	279	300	332

(a) Einfuhr aus dritten Ländern und Bezüge aus anderen Ländern der Gemeinschaft

(b) Ausfuhr nach drit. Ländern u. Lieferungen nach anderen Ländern der Gemeinschaft

(c) Ab 6.7.1959 einschl. Saarland

(d) Bis 5.7.1959 einschl. Saarland

(e) Für die Jahre 1956 bis 1962 sind die britischen, französischen und holländischen

Territorien bei Mittelamerika mit eingeschlossen

(f) Von 1956 bis 1959 einschl. Zypern

(g) Einfuhr: Siehe „Anhang“ tabelle II 51

(h) Einfuhr: Siehe „Anhang“ tabelle II 52

\* Für die Jahre 1954 und 1955 siehe „Jahrbuch 1966“

(a) Importations des pays tiers et réceptions des autres pays de la Communauté

(b) Exportations vers les pays tiers et livraisons aux autres pays de la Communauté

(c) A partir du 6.7.1959 y compris Sarre

(d) Jusqu'au 5.7.1959 y compris Sarre

(e) Les territoires britanniques, français et hollandais sont compris dans l'Amérique

Centrale pour les années 1956 à 1962

(f) Y compris Chypre pour les années 1956 à 1959

(g) Importation: Voir « Supplément » tableau II 51

(h) Importation: Voir « Supplément » tableau II 52

\* Pour les années 1954 et 1955 voir « Annuaire 1966 »

Importazioni ed esportazioni di minerale di ferro, di minerali di manganese e di ceneri di piriti

Invoer en uitvoer van Ijzererts, mangaanerts en pyriet-residu

130

DEUTSCHLAND (BR) (c) \*

1000 t

Manganerz · Minerale di manganese Mineral de manganèze · Mangaanerts (h)												Schwefelkiesabbrände · Ceneri di piriti Centre de pyrites · Pyriet-residu											
1956	1957	1958	1959	1960	1961	1962	1963	1964	1965	1966	1967	1956	1957	1958	1959	1960	1961	1962	1963	1964	1965	1966	1967
0	0	1	0	0	0	0	0	0	0	0	0	418	284	210	225	355	261	272	221	167	207	170	180
0	0	0	0	0	0	0	0	0	0	0	0	38	70	99	87	178	202	148	197	93	44	221	231
0	0	0	1	1	0	1	0	0	0	0	0	372	330	181	146	420	174	86	61	223	230	192	91
1	0	1	1	1	1	2	1	1	2	2	1	298	192	153	205	319	243	208	197	186	197	213	230
73	55	49	114	123	101	79	103	70	77	60	15	1 126	876	644	663	1 272	881	715	675	669	678	795	732
0	0	0	0	0	0	0	0	0	0	0	0	1 246	1 145	934	990	1 632	1 428	1 031	1 142	1 199	1 102	850	803
0	0	0	0	0	0	0	0	0	0	0	0	166	154	125	140	194	189	178	181	144	195	12	0
0	0	0	0	0	0	0	0	0	0	0	0	385	319	289	315	328	340	346	320	408	242	158	86
1	3	2	3	2	2	4	4	4	4	3	4	35	26	16	18	32	16	13	28	8	22	3	14
23	7	3	1	0	1	0	—	—	—	—	—	438	417	375	457	897	777	437	555	617	609	645	650
3	3	2	3	2	2	1	0	1	1	1	—	40	37	9	12	86	46	24	41	—	25	32	53
27	13	7	1	4	5	4	4	5	5	4	4	182	191	119	50	95	60	33	16	21	9	—	—
3	3	2	1	3	3	1	0	1	1	1	—	1 246	1 144	933	989	1 632	1 428	1 031	1 142	1 199	1 102	850	803
46	42	43	110	119	96	75	99	65	72	56	11	536	517	429	364	501	417	404	376	327	354	96	91
46	42	43	90	103	79	65	72	6	26	14	8	—	—	—	—	—	—	—	—	—	—	—	—
2	21	2	2	1	2	10	36	59	30	48	15	—	—	14	19	49	118	100	80	73	108	94	75
—	0	0	—	—	—	—	—	0	—	—	—	—	—	14	19	48	118	100	80	73	107	94	75
—	—	—	—	—	—	—	—	0	—	—	—	—	—	14	19	48	118	100	80	73	107	94	75
2	21	2	2	1	2	9	36	58	30	48	15	—	—	—	—	—	—	—	—	—	—	—	—
—	9	—	—	—	—	—	—	—	—	—	—	—	—	—	—	—	—	—	—	—	—	—	—
—	10	—	—	—	0	7	32	56	28	46	12	—	—	—	—	—	—	—	—	—	—	—	—
2	2	2	2	1	2	3	4	2	2	2	3	—	—	—	—	—	—	—	—	—	—	—	—
149	154	151	112	198	280	324	488	501	489	695	593	18	62	14	23	46	55	19	19	8	0	4	3
12	9	2	5	3	17	12	7	7	6	12	12	15	6	9	14	22	8	5	—	2	—	4	3
22	3	8	3	1	1	2	21	16	32	10	—	3	56	6	9	24	47	14	18	7	0	—	—
6	—	—	0	—	—	—	—	—	—	—	—	—	—	—	—	—	—	—	—	—	—	—	—
—	—	—	—	—	—	—	—	—	—	—	—	—	—	—	—	—	—	—	—	—	—	—	—
—	—	—	—	—	—	—	—	—	—	—	—	—	—	—	—	—	—	—	—	—	—	—	—
37	68	68	68	35	52	39	73	102	145	171	145	—	—	—	—	—	—	—	—	—	—	—	—
16	1	7	4	2	—	—	—	89	84	81	80	—	—	—	—	—	—	—	—	—	—	—	—
51	9	56	29	145	135	135	237	170	194	369	348	—	—	—	—	—	—	—	—	—	—	—	—
230	264	185	149	159	171	104	103	133	127	62	48	15	2	—	—	—	—	—	—	—	—	—	—
—	2	0	—	—	—	—	—	—	—	—	—	15	2	—	—	—	—	—	—	—	—	—	—
230	262	185	149	159	171	104	103	133	127	62	48	—	—	—	—	—	—	—	—	—	—	—	—
210	250	182	144	159	170	104	103	130	118	45	42	—	—	—	—	—	—	—	—	—	—	—	—
—	—	—	—	—	—	—	—	6	—	—	—	—	—	—	—	—	—	—	—	—	—	—	—
453	494	387	377	481	553	517	730	763	730	865	672	1 278	1 210	963	1 032	1 728	1 600	1 149	1 241	1 280	1 210	948	881
454	494	389	377	482	554	518	731	764	732	867	672	2 404	2 086	1 607	1 695	3 000	2 481	1 864	1 916	1 949	1 888	1 743	1 613

Esportazioni · Uitvoer (b)

0	1	0	0	0	0	0	0	0	1	0	—	0	—	—	—	—	—	—	—	—	—	—	—
0	0	0	0	0	0	0	0	1	1	1	0	—	—	—	—	—	—	—	—	—	—	—	—
0	0	1	1	1	1	1	1	1	1	2	0	—	—	—	3	9	2	—	—	—	—	—	—
0	0	0	0	0	0	0	0	1	1	3	0	19	11	—	4	7	3	3	3	2	18	14	14
0	1	1	1	1	1	1	2	2	4	3	0	19	11	—	8	16	5	3	3	3	26	46	44
—	—	0	—	0	0	—	—	—	—	0	—	—	—	—	—	—	0	1	—	11	10	7	—
0	0	0	0	0	0	0	0	1	1	1	0	2	—	1	2	2	—	—	—	0	2	8	7
0	1	3	4	4	5	5	4	5	4	2	0	1	0	0	—	—	0	0	—	1	0	1	1
1	2	3	4	4	5	5	5	5	5	3	0	3	0	1	2	2	0	1	—	12	12	16	8
1	3	5	5	5	7	6	7	7	9	6	1	22	12	1	9	18	5	5	3	15	38	62	51

- (a) Importazioni dai paesi terzi e arrivi dagli altri paesi della Comunità
- (b) Esportazioni verso i paesi terzi e consegne agli altri paesi della Comunità
- (c) Dal 6.7.1959 inclusa la Sarre
- (d) Fino al 5.7.1959 inclusa la Sarre
- (e) I territori inglesi, francesi e olandesi sono compresi nell'America centrale per gli anni dal 1956 al 1962
- (f) Dal 1956 al 1959 inclusa Cipro
- (g) Importazioni: Vedere «Supplemento» tabella II 51
- (h) Importazioni: Vedere «Supplemento» tabella II 52

\* Per consultare i dati relativi al 1954 e 1955 vedere «l'Annuario 1966»

- (a) Invoer uit derde landen en aanvoer uit andere landen van de Gemeenschap
- (b) Uitvoer naar derde landen en leveringen aan andere landen van de Gemeenschap
- (c) Vanaf 6.7.1959 incl. Saarland
- (d) Tot 5.7.1959 incl. Saarland
- (e) Voor de jaren 1956 tot 1962 zijn de britse, franse en nederlandse gebiedsdelen begrepen onder Midden-Amerika
- (f) Van 1956 tot 1959 incl. Cyprus
- (g) Invoer: Zie „Aanhangsel” tabel II 51
- (h) Invoer: Zie „Aanhangsel” tabel II 52

\* Voor de jaren 1954 en 1955 zie „Jaarboek 1966”

1000 t

FRANCE (d) \*

Länder · Pays · Paesi · Landen		Eisenerz · Minerale di ferro Minéral de fer · Ijzererts (g)											
		1956	1957	1958	1959	1960	1961	1962	1963	1964	1965	1966	1967
		Einfuhr · Importations											
EGKS	Deutschland (BR) (c)	36	58	34	11	1	1	1	5	10	1	0	22
	Italia	—	—	—	—	—	—	—	—	7	92	51	0
CECA	Niederland	—	—	—	—	—	—	—	—	—	1	0	1
	UEBL · BLEU EGKS · CECA	60	81	102	121	131	190	183	266	197	60	21	26
		96	139	136	132	132	191	184	271	214	154	73	50
Insgesamt · Total (f)		313	375	421	364	546	718	772	773	606	565	478	454
Europa	Schweden · Suède	196	225	339	319	421	486	612	627	478	493	396	356
	Finn. · Norw. · Dan. · Finl. · Norv. · Dan.	1	—	1	4	—	1	1	2	6	3	5	3
	West-europa	1	0	—	—	0	—	—	—	—	—	—	—
	Schweiz · Suisse	—	—	—	—	—	—	—	—	—	—	—	—
Europe	Spanien · Espagne	115	150	79	42	125	224	159	145	123	69	77	96
	Griechenland · Grèce	—	—	1	—	—	—	—	—	—	—	—	—
	Türkei · Turquie	—	—	—	—	—	—	0	—	—	—	—	—
	Sonstige · Autres	—	—	—	—	—	7	—	0	—	—	—	0
l'Ouest		313	375	421	364	546	718	772	773	606	565	478	454
Zusammen · Total		198	225	340	319	421	494	613	682	484	497	401	359
darunter EFTA · dont AELE		—	—	—	—	—	—	—	—	—	—	—	—
Osteuropa	Insgesamt · Total	—	—	—	—	—	—	—	—	—	—	—	—
Europe Orient.	darunter UdSSR · dont URSS	—	—	—	—	—	—	—	—	—	—	—	—
Insgesamt · Total		28	172	33	54	150	210	481	959	661	828	1 087	1 395
Amerika	Nordamerika · Amérique du Nord	13	132	—	—	—	35	83	4	25	30	65	0
	darunter Kanada · dont Canada	13	132	—	—	—	35	83	4	25	30	65	0
Amérique	Mittelamerika · Amérique Centrale	—	—	—	—	—	—	—	—	—	—	—	—
	Südamerika · Amérique du Sud (e)	15	40	33	54	150	176	398	956	635	797	1 022	1 394
darunter	Venezuela · Vénézuéla	—	—	—	—	—	—	—	—	—	—	—	—
	Peru · Pérou	—	—	—	—	10	10	187	282	239	165	305	318
	dont	Brasilien · Brésil	15	40	33	54	140	165	211	674	394	633	716
Chile · Chili		—	—	—	—	—	—	—	—	2	—	—	38
Insgesamt · Total		204	352	341	375	610	516	436	1 438	2 079	2 327	2 554	2 748
Afrika	Nordafrika · Afrique du Nord	101	233	291	357	541	373	337	156	232	152	94	71
	Ägypten · Égypte	—	—	—	—	—	—	—	—	—	—	—	—
Afrique	Mauretanien · Mauritanie	—	—	—	—	—	—	—	434	996	1 134	1 422	1 644
	Sierra Leone	—	—	1	—	22	74	44	81	16	—	7	77
	darunter	Liberia · Libéria	—	—	—	—	10	—	—	751	815	958	946
Gabun · Gabon		—	—	—	—	—	—	—	—	—	—	—	—
Kongo (Kinshasa) · Congo (Kinshasa)		—	—	—	—	—	—	—	—	—	—	—	—
Portug. Gebiete · Terr. portug.		—	—	3	13	32	67	25	1	19	5	22	0
Südafr. Union · Union Sud-Afr.		—	—	—	—	5	2	30	16	0	78	64	1
Insgesamt · Total		4	9	72	28	67	64	23	37	43	35	83	34
Asien	Mittlerer Osten · Moyen-Orient	—	8	—	—	3	2	2	4	4	4	5	3
Asie	Übriges Asien · Reste de l'Asie	4	1	72	28	64	61	21	33	39	31	48	31
darunter Indien · dont Indes		4	1	72	28	64	61	21	33	39	31	48	31
Ozeanien · Océanie		—	—	—	—	—	—	—	—	—	—	0	163
Dritte Länder zusammen · Total pays tiers		549	908	866	822	1 374	1 508	1 712	3 207	3 388	3 755	4 172	4 794
Insgesamt · Total		645	1 047	1 002	954	1 506	1 699	1 896	3 478	3 602	3 909	4 245	4 843
		Ausfuhr · Exportations											
EGKS	Deutschland (BR) (c)	590	1 065	1 110	4 839	9 780	9 514	9 070	6 863	6 410	5 984	4 758	4 277
	Italia	—	—	—	—	—	—	0	0	0	—	—	0
CECA	Niederland	105	58	52	16	6	—	—	—	2	0	—	—
	UEBL · BLEU EGKS · CECA	12 634	12 560	13 617	14 721	16 829	15 903	16 265	14 077	15 448	14 672	13 373	13 176
		13 328	13 682	14 778	19 575	26 615	25 418	25 336	20 940	21 859	20 657	18 131	17 453
Großbritannien · Royaume-Uni		609	628	504	438	540	437	326	264	231	89	63	84
Österreich · Autriche		—	—	—	—	—	—	—	—	—	—	—	—
Sonstige dritte Länder · Autres pays tiers		3	0	—	0	1	—	22	0	0	1	0	0
Dritte Länder zusammen · Total pays tiers		612	628	504	438	541	437	348	264	231	91	64	84
Insgesamt · Total général		13 940	14 310	15 282	20 014	27 155	25 855	25 683	21 204	22 091	20 747	18 195	17 537

(a) Einfuhr aus dritten Ländern und Bezüge aus anderen Ländern der Gemeinschaft  
 (b) Ausfuhr nach drit. Ländern u. Lieferungen nach anderen Ländern der Gemeinschaft  
 (c) Ab 6.7.1959 einschl. Saarland  
 (d) Bis 5.7.1959 einschl. Saarland  
 (e) Für die Jahre 1956 bis 1962 sind die britischen, französischen und holländischen Territorien bei Mittelamerika miteingeschlossen  
 (f) Von 1956 bis 1959 einschl. Zypern  
 (g) Einfuhr: Siehe „Anhang“ tabelle II 51  
 (h) Einfuhr: Siehe „Anhang“ tabelle II 52  
 \* Für die Jahre 1954 und 1955 siehe „Jahrbuch 1966“

(a) Importations des pays tiers et réceptions des autres pays de la Communauté  
 (b) Exportations vers les pays tiers et livraisons aux autres pays de la Communauté  
 (c) A partir du 6.7.1959 y compris Sarre  
 (d) Jusqu'au 5.7.1959 y compris Sarre  
 (e) Les territoires britanniques, français et hollandais sont compris dans l'Amérique Centrale pour les années 1956 à 1962  
 (f) Y compris Chypre pour les années 1956 à 1959  
 (g) Importation: Voir « Supplément » tableau II 51  
 (h) Importation: Voir « Supplément » tableau II 52  
 \* Pour les années 1954 et 1955 voir « Annuaire 1966 »

FRANCE (d) \*

1000 t

Manganerz . Minerale di manganese Mineral de manganèse . Mangaanerts													Schwefelkiesabbrände . Ceneri di piriti Cendre de pyrites . Pyriet-residu												
1956	1957	1958	1959	1960	1961	1962	1963	1964	1965	1966	1967	1956	1957	1958	1959	1960	1961	1962	1963	1964	1965	1966	1967		

Importazioni · Invoer (a)

—	0	—	0	0	0	1	0	0	0	0	0	0	8	0	2	0	—	—	8	24	32	—	
—	—	—	—	—	—	—	—	—	—	—	—	—	—	—	—	—	—	—	—	—	—	—	
0	0	2	1	0	0	0	0	0	0	1	2	—	—	—	—	—	—	9	17	13	46	17	15
2	—	—	—	—	—	—	—	—	—	—	—	—	—	—	—	—	—	—	—	—	0	1	—
2	0	2	2	1	1	1	1	1	1	1	2	0	8	0	1	5	4	13	21	20	70	50	15
128	62	96	97	114	98	131	115	106	109	100	85	0	—	1	1	9	11	6	6	19	7	9	30
—	—	—	—	—	—	—	—	0	—	—	—	—	—	—	—	—	—	—	—	—	—	—	—
—	—	—	—	—	—	0	—	—	—	—	—	—	—	—	—	—	—	—	—	—	—	—	—
—	—	—	—	—	—	—	—	—	—	—	—	—	—	—	—	—	—	—	—	—	—	—	—
2	2	2	—	2	3	2	2	2	4	2	1	—	—	—	—	—	—	—	—	—	—	—	—
19	6	1	1	1	4	5	1	3	3	4	—	—	—	—	—	—	—	—	—	—	—	—	—
1	—	—	—	—	—	0	—	0	—	—	—	—	—	—	—	—	—	—	—	—	—	—	—
22	8	3	3	3	8	6	3	6	8	5	1	0	—	1	1	9	11	6	6	19	7	9	30
1	—	—	—	—	—	0	0	0	1	—	—	0	—	—	—	—	—	—	—	—	—	—	—
106	54	93	93	111	90	125	113	100	100	95	84	—	—	—	—	—	—	—	—	—	—	—	—
106	54	93	93	111	90	125	113	100	100	95	84	—	—	—	—	—	—	—	—	—	—	—	—
—	—	—	—	—	—	—	—	—	—	—	—	—	—	—	—	—	—	—	—	—	—	—	—
—	—	—	—	—	—	—	—	—	—	—	—	—	—	—	—	—	—	—	—	—	—	—	—
—	—	—	—	—	—	—	—	—	—	—	—	—	—	—	—	—	—	—	—	—	—	—	—
—	—	—	—	—	—	—	—	—	—	—	—	—	—	—	—	—	—	—	—	—	—	—	—
—	—	—	—	—	—	—	—	—	—	—	—	—	—	—	—	—	—	—	—	—	—	—	—
—	—	—	—	—	—	—	—	—	—	—	—	—	—	—	—	—	—	—	—	—	—	—	—
—	—	—	—	—	—	—	—	—	—	—	—	—	—	—	—	—	—	—	—	—	—	—	—
—	—	—	—	—	—	—	—	—	—	—	—	—	—	—	—	—	—	—	—	—	—	—	—
—	—	—	—	—	—	—	—	—	—	—	—	—	—	—	—	—	—	—	—	—	—	—	—
—	—	—	—	—	—	—	—	—	—	—	—	—	—	—	—	—	—	—	—	—	—	—	—
—	—	—	—	—	—	—	—	—	—	—	—	—	—	—	—	—	—	—	—	—	—	—	—
—	—	—	—	—	—	—	—	—	—	—	—	—	—	—	—	—	—	—	—	—	—	—	—
318	385	325	354	513	489	522	562	636	668	711	536	0	—	0	—	—	—	—	—	—	—	—	—
255	300	239	259	295	303	272	228	223	258	202	125	—	—	0	—	—	—	—	—	—	—	—	—
—	—	—	—	—	0	—	—	—	—	—	—	—	—	—	—	—	—	—	—	—	—	—	—
—	—	—	—	—	—	—	—	—	—	—	—	—	—	—	—	—	—	—	—	—	—	—	—
—	—	—	—	—	—	—	—	—	—	—	—	—	—	—	—	—	—	—	—	—	—	—	—
—	—	—	—	—	—	—	—	—	—	—	—	—	—	—	—	—	—	—	—	—	—	—	—
—	—	—	—	—	—	—	—	—	—	—	—	—	—	—	—	—	—	—	—	—	—	—	—
—	—	—	—	—	—	—	—	—	—	—	—	—	—	—	—	—	—	—	—	—	—	—	—
—	—	—	—	—	—	—	—	—	—	—	—	—	—	—	—	—	—	—	—	—	—	—	—
10	14	6	0	0	—	—	—	—	—	—	—	—	—	—	—	—	—	—	—	—	—	—	—
2	7	3	—	—	—	—	—	—	—	—	—	—	—	—	—	—	—	—	—	—	—	—	—
47	59	69	90	170	139	231	200	220	225	313	249	—	—	—	—	—	—	—	—	—	—	—	—
205	363	125	143	141	79	40	14	22	47	17	15	—	—	—	—	—	—	—	—	—	—	—	—
1	—	—	1	—	—	—	—	4	13	3	—	—	—	—	—	—	—	—	—	—	—	—	—
204	363	125	142	140	79	40	14	18	34	14	15	—	—	—	—	—	—	—	—	—	—	—	—
193	355	124	140	139	76	40	14	18	29	12	12	—	—	—	—	—	—	—	—	—	—	—	—
—	—	7	11	9	—	4	1	2	4	—	—	—	—	—	—	—	—	—	—	—	—	—	—
655	818	553	604	777	701	717	711	790	854	839	688	1	—	1	1	9	11	6	6	19	7	9	31
656	818	555	606	778	701	717	712	791	855	840	690	1	8	1	3	14	15	19	27	40	77	59	46

Esportazioni · Uitvoer (b)

0	—	0	1	4	0	0	0	0	0	—	0	402	283	217	236	385	282	294	235	198	213	263	195
1	0	0	0	0	0	1	1	1	1	0	0	—	—	—	—	—	—	—	—	—	—	—	—
—	0	0	0	0	0	0	0	0	0	0	0	—	1	—	—	—	—	—	—	—	0	0	—
1	0	0	0	0	0	0	0	0	0	0	0	55	52	60	121	90	104	21	57	46	24	40	32
2	1	1	1	4	1	1	1	1	1	0	1	457	336	277	357	474	386	315	292	245	238	303	227
0	0	0	0	0	0	—	—	—	—	0	—	—	2	8	8	31	16	46	52	47	5	—	—
0	0	—	—	—	—	—	—	—	—	—	—	—	—	—	—	—	—	—	—	—	—	—	—
1	1	1	0	0	0	0	1	0	0	0	0	—	2	0	0	0	—	0	—	—	—	—	—
—	—	—	—	—	—	—	—	—	—	—	—	—	—	—	—	—	—	—	—	—	—	—	—
1	1	1	0	0	0	0	1	0	0	0	0	—	3	8	9	31	16	46	52	47	5	—	—
3	1	1	1	5	1	2	2	2	2	1	1	457	339	286	366	505	402	361	344	291	243	303	227

- (a) Importazioni dai paesi terzi e arrivi dagli altri paesi della Comunità
- (b) Esportazioni verso i paesi terzi e consegne agli altri paesi della Comunità
- (c) Dal 6.7.1959 inclusa la Sarre
- (d) Fino al 5.7.1959 inclusa la Sarre
- (e) I territori inglesi, francesi e olandesi sono compresi nell'America centrale per gli anni dal 1956 al 1962
- (f) Dal 1956 al 1959 inclusa Cipro
- (g) Importazioni: Vedere «Supplemento» tabella II 51
- (h) Importazioni: Vedere «Supplemento» tabella II 52

- (a) Invoer uit derde landen en aanvoer uit andere landen van de Gemeenschap
- (b) Uitvoer naar derde landen en leveringen aan andere landen van de Gemeenschap
- (c) Vanaf 6.7.1959 incl. Saarland
- (d) Tot 5.7.1959 incl. Saarland
- (e) Voor de jaren 1956 tot 1962 zijn de britse, franse en nederlandse gebiedsdelen begrepen onder Midden-Amerika
- (f) Van 1956 tot 1959 incl. Cyprus
- (g) Invoer: Zie „Aanhangsel” tabel II 51
- (h) Invoer: Zie „Aanhangsel” tabel II 52

\* Voor de jaren 1954 en 1955 zie „Jaarboek 1966”

1000 t

ITALIA \*

Länder . Pays . Paesi . Landen		Eisenerz . Minerale di ferro (g) Minerai de fer . Ijzererts											
		1956	1957	1958	1959	1960	1961	1962	1963	1964	1965	1966	1967
		Einfuhr · Importations											
EGKS	Deutschland (BR) (c)	3	1	2	1	1	0	0	0	59	0	20	0
	France (d)	0	0	0	0	0	0	0	0	0	0	0	0
CECA	Niederland	0	0	0	0	—	—	—	—	0	0	0	0
	UEBL · BLEU EGKS · CECA	4	2	2	1	1	10	0	0	59	0	20	0
Insgesamt · Total (f)		528	520	434	421	470	490	450	597	314	150	438	841
Europa	Schweden · Suède	205	225	168	264	203	328	291	519	260	91	343	469
	Finn. - Norw. - Dän. · Finl. - Norv. - Dan.	0	0	17	0	0	0	0	0	0	0	41	67
	Schweiz · Suisse	—	—	—	—	—	—	—	—	—	—	—	—
	Spanien · Espagne	3	4	49	43	69	39	63	37	54	59	41	8
Europe de l'Ouest	Griechenland · Grèce	94	108	—	—	34	—	2	9	—	—	—	—
	Türkei · Turquie	207	182	21	115	144	108	81	31	—	—	—	0
	Sonstige · Autres	15	1	179	—	19	10	11	—	0	0	4	0
	Zusammen · Total darunter EFTA · dont AELE	525	520	434	421	470	486	448	597	314	150	429	544
Osteuropa	3	—	—	—	—	3	2	—	0	—	9	297	
Europe Orient.	3	—	—	—	—	3	2	—	0	—	9	297	
Insgesamt · Total		196	495	785	434	1 082	1 458	1 727	2 312	1 967	2 684	3 381	3 636
Amerika	Nordamerika · Amérique du Nord darunter Kanada · dont Canada	20	75	51	21	76	100	93	69	31	278	1 241	1 394
	Mittelamerika · Amérique Centrale	20	64	20	19	76	85	93	69	31	278	1 241	1 394
Amérique	Südamerika · Amérique du Sud (e)	176	421	734	413	1 006	1 330	1 634	2 243	1 901	2 381	2 140	2 242
	Venezuela · Vénézuéla	122	378	681	397	897	911	622	651	764	815	932	1 022
	darunter Peru · Pérou	—	—	0	—	33	102	240	489	195	290	186	276
	dont Brasilien · Brésil Chile · Chili	34	43	44	17	60	249	607	757	919	1 277	1 022	944
Insgesamt · Total		210	337	442	378	474	672	1 085	1 726	2 423	4 726	4 224	5 242
Afrika	Nordafrika · Afrique du Nord	178	319	420	336	392	428	545	846	1 015	1 549	998	1 125
	Ägypten · Égypte	4	—	—	—	—	—	—	—	18	7	8	—
	Mauretanien · Mauritanie	—	—	—	—	—	—	—	236	740	1 075	1 236	1 197
	Sierra Leone	—	—	0	0	0	0	0	0	0	269	363	349
Afrique	Liberia · Libéria	—	11	20	43	53	242	536	555	644	1 813	1 618	2 554
	Gabun · Gabon	—	—	—	—	—	—	—	—	—	—	—	—
	Kongo (Kinshasa) · Congo (Kinshasa)	8	—	—	—	—	—	—	—	—	—	—	—
	Portug. Gebiete · Terr. portug. Südafr. Union · Union Sud-Afr.	8	11	1	—	29	—	—	29	24	—	—	—
Insgesamt · Total		430	430	629	400	594	677	1 013	590	335	326	66	17
Asien	Mittlerer Osten · Moyen-Orient	9	2	67	—	—	—	—	—	—	33	—	—
	Übriges Asien · Reste de l'Asie	421	428	562	400	594	677	1 013	590	335	293	66	17
darunter Indien · dont Indes	409	417	562	400	594	677	1 013	582	300	293	66	17	
Ozeanien · Océanie		—	—	—	—	—	0	0	0	—	—	—	169
Dritte Länder zusammen · Total pays tiers		1 364	1 783	2 290	1 633	2 620	3 297	4 275	5 226	5 038	7 886	8 110	9 906
Insgesamt · Total		1 368	1 785	2 292	1 634	2 621	3 307	4 275	5 226	5 039	7 945	8 110	9 926
		Ausfuhr · Exportations											
EGKS	Deutschland (BR) (c)	47	30	4	2	7	26	0	0	0	0	0	—
	France (d)	—	—	—	0	—	—	0	—	6	37	18	0
CECA	Niederland	—	6	—	—	—	—	—	—	—	—	0	—
	UEBL · BLEU EGKS · CECA	42	36	4	2	7	26	0	0	6	37	18	0
Großbritannien · Royaume-Uni		—	—	—	—	—	0	—	—	—	0	0	—
Österreich · Autriche		—	34	6	—	1	—	0	—	—	—	0	—
Sonstige dritte Länder · Autres pays tiers		0	0	3	—	0	—	0	0	0	0	1	0
Dritte Länder zusammen · Total pays tiers		0	34	9	—	1	0	0	0	0	0	1	0
Insgesamt · Total général		42	70	13	2	7	26	0	0	7	37	19	0

(a) Einfuhr aus dritten Ländern und Bezüge aus anderen Ländern der Gemeinschaft  
 (b) Ausfuhr nach drit. Ländern u. Lieferungen nach anderen Ländern der Gemeinschaft  
 (c) Ab 6.7.1959 einschl. Saarland  
 (d) Bis 5.7.1959 einschl. Saarland  
 (e) Für die Jahre 1956 bis 1962 sind die britischen, französischen und holländischen Territorien bei Mittelamerika miteingeschlossen  
 (f) Von 1956 bis 1959 einschl. Zypern  
 (g) Einfuhr: Siehe „Anhang“ tabelle II 51  
 (h) Einfuhr: Siehe „Anhang“ tabelle II 52  
 \* Für die Jahre 1954 und 1955 siehe „Jahrbuch 1966“

(a) Importations des pays tiers et réceptions des autres pays de la Communauté  
 (b) Exportations vers les pays tiers et livraisons aux autres pays de la Communauté  
 (c) A partir du 6.7.1959 y compris Sarre  
 (d) Jusqu'au 5.7.1959 y compris Sarre  
 (e) Les territoires britanniques, français et hollandais sont compris dans l'Amérique Centrale pour les années 1956 à 1962  
 (f) Y compris Chypre pour les années 1956 à 1959  
 (g) Importation: Voir « Supplément » tableau II 51  
 (h) Importation: Voir « Supplément » tableau II 52  
 \* Pour les années 1954 et 1955 voir « Annuaire 1966 »





1000 t

NEDERLAND \*

Länder · Pays · Paesi · Landen		Eisenerz · Minerale di ferro Minerai de fer · Ijzererts (t)											
		1956	1957	1958	1959	1960	1961	1962	1963	1964	1965	1966	1967
		Einfuhr · Importations											
EGKS	Deutschland (BR) (c)	1	4	14	1	6	4	3	2	3	3	1	0
	France (d)	101	64	59	22	0	—	—	—	0	0	—	—
	Italia	—	—	—	—	—	—	—	—	—	—	—	—
CECA	UEBL · BLEU	—	—	—	—	2	3	5	3	1	—	2	—
	EGKS · CECA	102	68	72	23	8	7	9	6	5	3	2	0
Insgesamt · Total (f)		512	484	505	452	596	696	769	866	936	687	324	71
Europa	Schweden · Suède	324	291	288	327	498	657	743	674	697	561	304	69
	Finn. · Norw. · Dän. · Finl. · Norv. · Dan.	28	33	29	23	83	38	17	4	6	8	3	3
	West-europa	160	160	188	101	15	1	9	187	233	118	17	—
Europe	Spanien · Espagne	—	—	—	—	—	—	—	—	—	—	—	—
	Griechenland · Grèce	—	—	—	—	0	—	—	—	—	—	—	—
	Türkei · Turquie	—	—	—	—	—	0	—	—	—	—	—	—
	Sonstige · Autres	—	—	—	—	—	—	—	—	0	—	—	—
	Zusammen · Total	512	484	505	452	596	696	769	866	936	687	323	71
	darunter EFTA · dont AELE	342	313	317	428	581	695	760	679	703	569	307	71
	Osteuropa	—	—	—	—	—	—	—	—	—	—	0	0
	Europe Orient. { insgesamt · Total	—	—	—	—	—	—	—	—	—	—	0	0
	{ darunter UdSSR · dont URSS	—	—	—	—	—	—	—	—	—	—	0	0
Insgesamt · Total		151	142	298	314	361	304	181	79	330	703	677	1 559
Amerika	Nordamerika · Amérique du Nord	84	68	182	145	173	146	119	59	91	338	532	620
	darunter Kanada · dont Canada	84	68	182	145	173	146	119	59	91	337	531	620
Amérique	Mittelamerika · Amérique Centrale	—	—	—	—	—	—	—	—	0	—	—	—
	Südamerika · Amérique du Sud (e)	67	75	116	170	188	158	62	20	239	366	145	939
	darunter Venezuela · Vénézuéla	—	—	—	—	—	—	—	—	35	52	—	—
	Peru · Pérou	—	—	—	—	—	—	—	—	—	50	—	—
	Brasilien · Brésil	64	70	106	158	185	155	60	20	204	264	145	939
	Chile · Chili	3	5	10	11	3	3	2	—	—	—	—	—
Insgesamt · Total		570	546	847	1 019	1 095	1 138	1 185	1 528	1 735	2 046	2 387	2 084
Afrika	Nordafrika · Afrique du Nord	290	256	336	163	84	68	52	—	15	17	20	—
	Ägypten · Égypte	1	1	1	1	31	1	11	—	13	11	18	0
Afrique	Mauretanien · Mauritanie	—	—	—	—	—	—	—	—	—	172	303	416
	Sierra Leone	92	153	259	371	369	494	632	811	787	764	912	982
	Liberia · Libéria	114	134	248	400	506	515	439	684	749	943	1 037	951
	Gabun · Gabon	—	—	—	—	—	—	—	—	—	—	—	—
	Kongo (Kinshasa) · Congo (Kinshasa)	—	—	—	—	—	—	—	—	—	—	—	—
	Portug. Gebiete · Terr. portug.	1	2	2	2	22	2	0	—	—	—	—	—
	Südafr. Union · Union Sud-Afr.	1	1	2	1	0	0	0	2	2	1	2	—
Insgesamt · Total		39	6	54	111	260	110	173	60	43	131	62	—
Asien	Mittlerer Osten · Moyen-Orient	—	—	—	—	—	—	—	—	—	—	—	—
Asie	Übriges Asien · Reste de l'Asie	39	6	54	111	260	110	173	60	43	131	62	—
	darunter Indien · dont Indes	39	6	1	111	185	110	173	60	43	131	62	—
Ozeanien · Océanie		—	—	—	—	0	—	—	—	—	—	—	—
Dritte Länder zusammen · Total pays tiers		1 272	1 178	1 704	1 896	2 312	2 248	2 308	2 534	3 044	3 568	3 449	3 715
Insgesamt · Total		11 374	1 245	1 776	1 919	2 321	2 255	2 317	2 539	3 048	3 571	3 451	3 715
		Ausfuhr · Exportations											
EGKS	Deutschland (BR) (c)	3	6	0	0	7	8	11	6	3	3	3	2
	France (d)	—	—	—	—	0	1	0	—	—	—	0	0
	Italia	—	—	—	—	—	—	—	—	—	—	—	—
CECA	UEBL · BLEU	3	0	—	0	0	1	0	—	0	3	0	—
	EGKS · CECA	3	7	0	0	7	10	11	6	3	6	3	2
Großbritannien · Royaume-Uni		—	—	—	—	—	—	0	0	0	0	1	1
Österreich · Autriche		0	—	—	—	—	—	—	—	—	—	—	—
Sonstige dritte Länder · Autres pays tiers		0	0	0	—	1	—	0	0	0	0	0	0
Dritte Länder zusammen · Total pays tiers		0	0	0	—	1	—	0	0	0	1	1	1
Insgesamt · Total général		3	7	0	0	8	10	11	7	3	7	4	3

(a) Einfuhr aus dritten Ländern und Bezüge aus anderen Ländern der Gemeinschaft

(b) Ausfuhr nach drit. Ländern u. Lieferungen nach anderen Ländern der Gemeinschaft

(c) Ab 6.7.1959 einschl. Saarland

(d) Bis 5.7.1959 einschl. Saarland

(e) Für die Jahre 1956 bis 1962 sind die britischen, französischen und holländischen Territorien bei Mittelamerika miteingeschlossen

(f) Von 1956 bis 1959 einschl. Zypern

(g) Einfuhr: Siehe „Anhang“ tabella II 51

(h) Einfuhr: Siehe „Anhang“ tabella II 52

\* Für die Jahre 1954 und 1955 siehe „Jahrbuch 1966“

(a) Importations des pays tiers et réceptions des autres pays de la Communauté

(b) Exportations vers les pays tiers et livraisons aux autres pays de la Communauté

(c) A partir du 6.7.1959 y compris Sarre

(d) Jusqu'au 5.7.1959 y compris Sarre

(e) Les territoires britanniques, français et hollandais sont compris dans l'Amérique Centrale pour les années 1956 à 1962

(f) Y compris Chypre pour les années 1956 à 1959

(g) Importation: Voir « Supplément » tableau II 51

(h) Importation: Voir « Supplément » tableau II 52

\* Pour les années 1954 et 1955 voir « Annuaire 1966 »



1000 t

UEBL / BLEU \*

Länder · Pays · Paesi · Landen		Eisenerz · Minerale di ferro Minerai de fer · Ijzererts (g)											
		1956	1957	1958	1959	1960	1961	1962	1963	1964	1965	1966	1967
		Einfuhr · Importations											
EGKS	Deutschland (BR) (c)	10	7	8	6	8	8	6	12	33	10	14	10
	France (d)	12 579	12 691	13 619	14 804	16 565	15 894	16 483	14 302	15 187	14 760	13 042	12 385
CECA	Italia	—	—	—	13	—	—	—	—	—	—	—	—
	Niederland	3	6	2	—	6	3	2	6	4	3	3	3
EGKS		12 591	12 705	13 629	14 823	16 580	15 906	16 492	14 320	15 223	14 774	13 058	12 398
Insgesamt · Total (f)		2 938	3 109	3 111	3 160	3 798	4 235	4 284	4 984	5 844	5 772	5 294	6 404
Europa	Schweden · Suède	2 883	3 055	3 065	3 149	3 769	4 179	4 191	4 902	5 742	5 722	5 206	6 337
	Finn. · Norw. · Dän. · Finl. · Norv. · Dan.	46	43	31	11	29	52	51	53	97	50	87	67
Europe	West-europa	—	—	—	—	—	—	—	—	—	—	—	—
	Schweiz · Suisse	—	—	—	—	—	—	—	—	—	—	—	—
Europe de l'Ouest	Spanien · Espagne	10	10	—	—	—	3	1	—	—	—	—	0
	Griechenland · Grèce	—	—	7	—	—	—	—	—	—	—	—	—
Europe de l'Ouest	Türkei · Turquie	—	—	—	—	—	—	—	—	—	—	—	—
	Sonstige · Autres	—	0	8	—	—	1	32	29	5	—	0	0
Zusammen · Total		2 938	3 109	3 111	3 160	3 798	4 235	4 284	4 984	5 844	5 772	5 293	6 404
darunter EFTA · dont AELE		2 929	3 099	3 103	3 160	3 797	4 232	4 283	4 984	5 812	5 772	5 293	6 404
Osteuropa	Insgesamt · Total	—	—	—	—	—	—	—	—	—	—	1	—
	darunter UdSSR · dont URSS	—	—	—	—	—	—	—	—	—	—	1	—
Insgesamt · Total		28	123	29	92	212	346	356	249	811	1 259	934	257
Amerika	Nordamerika · Amérique du Nord	0	82	27	67	177	311	253	159	197	508	49	—
	darunter Kanada · dont Canada	—	82	27	67	177	311	253	159	197	506	49	—
Amérique	Mittelamerika · Amérique Centrale	—	—	—	—	—	—	—	—	—	—	17	—
	Südamerika · Amérique du Sud (e)	28	41	2	25	34	34	103	90	614	752	868	257
Amérique	Venezuela · Vénézuéla	—	8	—	—	—	—	—	—	—	—	—	0
	darunter Peru · Pérou	—	—	—	—	—	—	—	—	—	—	—	—
Amérique	dont Brasilien · Brésil	4	—	—	—	—	—	81	63	466	562	459	195
	Chile · Chili	24	33	2	25	34	34	22	27	148	190	408	62
Insgesamt · Total		94	77	43	40	51	43	13	168	954	1 723	1 867	2 408
Afrika	Nordafrika · Afrique du Nord	56	50	38	33	45	39	13	4	24	109	164	285
	Ägypten · Égypte	1	1	1	1	1	1	0	—	—	6	—	11
Afrique	Mauretanien · Mauritanie	—	—	—	—	—	—	—	31	106	623	787	1 024
	Sierra Leone	—	—	—	—	—	—	—	—	—	—	—	12
Afrique	Liberia · Libéria	—	—	—	—	—	—	—	112	783	949	900	1 074
	dont Gabun · Gabon	—	—	—	—	—	—	—	—	—	—	—	—
Afrique	Kongo (Kinshasa) · Congo (Kinshasa)	—	—	—	—	—	—	—	—	—	—	—	—
	Portug. Gebiete · Terr. portug. Sudafr. Union · Union Sud-Afr.	—	11	3	5	5	2	—	4	1	19	12	—
Insgesamt · Total		6	1	3	8	23	10	—	65	217	251	251	207
Asien	Mittlerer Osten · Moyen-Orient	—	—	—	—	—	—	—	—	—	—	—	—
	Übriges Asien · Reste de l'Asie	6	1	3	8	23	10	—	65	217	251	251	207
Asie	darunter Indien · dont Indes	6	0	3	8	23	10	—	64	217	251	251	207
	Ozeanien · Océanie	—	—	—	—	—	—	—	—	—	—	2	204
Dritte Länder zusammen · Total pays tiers		3 066	3 311	3 183	3 300	4 083	4 634	4 653	5 400	7 675	8 971	8 348	9 481
Insgesamt · Total		15 657	16 016	16 812	18 123	20 663	20 539	21 145	19 720	22 897	23 745	21 407	21 879
		Ausfuhr · Exportations											
EGKS	Deutschland (BR) (d)	558	378	17	0	0	0	0	2	18	0	1	8
	France (d)	60	134	94	122	128	189	235	270	207	67	21	53
CECA	Italia	—	—	—	—	—	—	0	—	—	—	—	—
	Niederland	—	—	—	—	—	1	1	3	0	—	0	0
EGKS		618	512	111	122	128	190	237	275	225	67	22	62
Großbritannien · Royaume-Uni		0	0	—	1	0	—	0	—	—	—	—	0
Österreich · Autriche		—	—	—	—	—	—	—	—	—	—	—	—
Sonstige dritte Länder · Autres pays tiers		—	—	—	0	0	0	—	1	0	0	0	0
Dritte Länder zusammen · Total pays tiers		0	0	—	2	0	0	0	1	0	0	0	1
Insgesamt · Total général		618	512	111	124	129	190	237	275	226	67	22	62

(a) Einfuhr aus dritten Ländern und Bezüge aus anderen Ländern der Gemeinschaft  
 (b) Ausfuhr nach drit. Ländern u. Lieferungen nach anderen Ländern der Gemeinschaft  
 (c) Ab 6.7.1959 einschl. Saarland  
 (d) Bis 5.7.1959 einschl. Saarland  
 (e) Für die Jahre 1956 bis 1962 sind die britischen, französischen und holländischen Territorien bei Mittelamerika miteingeschlossen  
 (f) Von 1956 bis 1959 einschl. Zypern  
 (g) Einfuhr: Siehe „Anhang“ tabelle II 51  
 (h) Einfuhr: Siehe „Anhang“ tabelle II 52  
 \* Für die Jahre 1954 und 1955 siehe „Jahrbuch 1966“

(a) Importations des pays tiers et réceptions des autres pays de la Communauté  
 (b) Exportations vers les pays tiers et livraisons aux autres pays de la Communauté  
 (c) A partir du 6.7.1959 y compris Sarre  
 (d) Jusqu'au 5.7.1959 y compris Sarre  
 (e) Les territoires britanniques, français et hollandais sont compris dans l'Amérique Centrale pour les années 1956 à 1962  
 (f) Y compris Chypre pour les années 1956 à 1959  
 (g) Importation: Voir « Supplément » tabelle II 51  
 (h) Importation: Voir « Supplément » tabelle II 52  
 \* Pour les années 1954 et 1955 voir « Annuaire 1966 »


UEBL / BLEU\*

1000 t

Manganerz . Minerale di manganese Mineral de manganèse . Mangaanerts (h)											Schwefelkiesabbrände . Ceneri di pirite Cendre de pyrites . Pyriet-residu												
1956	1957	1958	1959	1960	1961	1962	1963	1964	1965	1966	1967	1956	1957	1958	1959	1960	1961	1962	1963	1964	1965	1966	1967
0	0	0	0	1	1	1	1	1	3	1	1	20	11	—	—	4	—	0	1	—	14	6	44
0	0	0	0	1	0	0	0	0	0	0	0	58	49	60	109	85	85	20	10	65	108	79	33
0	0	0	0	5	0	0	2	0	8	0	0	13	1	—	—	—	0	0	4	4	21	4	1
0	0	0	1	6	1	1	3	1	11	1	1	91	61	60	109	89	85	20	17	69	144	139	118
0	0	0	0	2	0	5	41	1	20	52	57	0	2	0	70	0	26	36	28	42	10	6	9
—	0	0	—	0	0	—	8	—	0	4	—	—	—	—	—	—	—	—	—	—	0	1	—
—	—	—	—	—	—	—	1	—	0	—	0	—	1	—	—	—	—	—	—	—	—	—	—
—	0	—	—	—	—	—	—	—	—	—	—	—	—	—	—	—	—	—	—	—	—	—	—
—	—	—	—	—	—	—	—	—	1	—	—	—	—	—	—	—	—	—	—	—	—	—	—
0	0	0	0	0	0	0	0	0	2	—	—	0	—	0	70	—	1	—	—	0	0	—	—
0	0	0	0	0	0	0	9	1	3	5	0	0	2	0	70	0	26	36	28	42	10	6	9
0	0	0	0	0	0	0	9	1	2	4	0	0	1	0	70	—	1	—	—	0	0	1	—
—	—	—	—	2	—	5	31	—	17	47	57	—	—	—	—	—	—	—	—	—	—	—	—
—	—	—	—	2	—	5	31	—	11	40	50	—	—	—	—	—	—	—	—	—	—	—	—
0	—	1	6	9	19	20	—	3	—	8	1	—	—	—	—	—	2	—	0	—	—	—	—
—	—	—	0	0	—	—	—	—	—	—	0	—	—	—	—	—	—	—	—	—	—	—	—
—	—	1	—	—	—	—	—	—	—	—	1	—	—	—	—	—	—	—	—	—	—	—	—
0	—	—	6	8	19	19	—	3	—	—	8	—	—	—	—	—	—	2	—	—	—	—	—
0	—	—	4	—	—	—	—	—	—	—	—	—	—	—	—	—	—	—	—	—	—	—	—
—	—	—	—	—	—	—	—	—	—	—	—	—	—	—	—	—	—	—	—	—	—	—	—
—	—	—	2	8	19	19	—	3	—	—	8	—	—	—	—	—	—	—	—	—	—	—	—
—	—	—	—	—	—	—	—	—	—	—	—	—	—	—	—	—	—	—	—	—	—	—	—
—	—	—	—	—	—	—	—	—	—	—	—	—	—	—	—	—	—	—	—	—	—	—	—
77	79	84	118	175	182	144	177	212	192	163	190	—	—	—	2	—	—	2	—	5	—	—	—
—	—	—	—	0	0	0	0	0	0	3	5	—	—	—	—	—	—	—	—	—	—	—	—
0	—	—	13	21	31	27	20	45	14	—	—	—	—	—	—	—	—	—	—	5	—	—	—
—	—	—	—	—	—	—	—	—	—	—	—	—	—	—	—	—	—	—	—	—	—	—	—
—	—	—	—	—	—	—	—	—	—	—	—	—	—	—	—	—	—	—	—	—	—	—	—
—	—	—	—	—	—	—	—	—	—	—	—	—	—	—	—	—	—	—	—	—	—	—	—
55	47	48	54	72	50	79	32	75	81	21	—	—	—	—	—	—	—	—	—	—	—	—	—
5	3	—	—	—	14	—	2	3	1	39	46	—	—	—	2	—	—	—	—	—	—	—	—
17	29	24	52	82	87	38	124	68	73	95	128	—	—	—	—	—	—	—	—	—	—	—	—
—	—	—	—	—	—	—	—	—	—	—	—	—	—	—	—	—	—	—	—	—	—	—	—
—	—	—	—	—	—	—	—	—	—	—	—	—	—	—	—	—	—	—	—	—	—	—	—
46	57	71	24	31	70	39	2	54	88	35	36	—	—	0	—	—	—	—	—	—	—	—	—
—	—	—	—	—	—	—	—	—	—	—	—	—	—	0	—	—	—	—	—	—	—	—	—
46	57	71	24	31	70	39	2	54	6	11	—	—	—	—	—	—	—	—	—	—	—	—	—
46	57	71	24	31	70	39	2	54	82	24	36	—	—	—	—	—	—	—	—	—	—	—	—
—	—	—	—	—	—	—	—	—	82	24	36	—	—	—	—	—	—	—	—	—	—	—	—
—	—	—	—	0	—	—	—	—	—	—	—	—	—	—	—	—	—	—	—	—	—	—	—
123	136	155	148	216	272	208	220	270	300	258	284	0	2	0	73	0	28	39	28	46	10	6	9
123	137	156	149	223	273	209	223	271	310	259	285	91	63	60	182	89	113	59	44	115	154	145	127

(a) Importazioni dai paesi terzi e arrivi dagli altri paesi della Comunità  
 (b) Esportazioni verso i paesi terzi e consegne agli altri paesi della Comunità  
 (c) Dal 6.7.1959 inclusa la Sarre  
 (d) Fino al 5.7.1959 inclusa la Sarre  
 (e) I territori inglesi, francesi e olandesi sono compresi nell'America centrale per gli anni dal 1956 al 1962  
 (f) Dal 1956 al 1959 inclusa Cipro  
 (g) Importazioni: Vedere «Supplemento» tabella II 51  
 (h) Importazioni: Vedere «Supplemento» tabella II 52  
 \* Per consultare i dati relativi al 1954 e 1955 vedere «l'Annuario 1966»

(a) Invoer uit derde landen en aanvoer uit andere landen van de Gemeenschap  
 (b) Uitvoer naar derde landen en leveringen aan andere landen van de Gemeenschap  
 (c) Vanaf 6.7.1959 incl. Saarland  
 (d) Tot 5.7.1959 incl. Saarland  
 (e) Voor de jaren 1956 tot 1962 zijn de britse, franse en nederlandse gebiedsdelen begrepen onder Midden-Amerika  
 (f) Van 1956 tot 1959 incl. Cyprus  
 (g) Invoer: Zie „Aanhangsel” tabel II 51  
 (h) Invoer: Zie „Aanhangsel” tabel II 52  
 \* Voor de jaren 1954 en 1955 zie „Jaarboek 1966”



**Teil IV: Verschiedenes**


**IV° Partie: Statistiques diverses**

**IV° Parte: Statistiche varie**

**IV° Deel: Diverse statistieken**

**Umlage  
Prelevio**

**Prélèvement  
Heffing**





**Évolution du taux du prélèvement sur la valeur des productions CECA en % et en unités de compte A.M.E. par t.m. de produits (a)**

**Entwicklung des Umlagesatzes auf den Wert der unter den Vertrag über die EGKS fallenden Erzeugnisse in % und EWA-Rechnungseinheiten je t Erzeugnisse (a)**

135

**Evoluzione del tasso di prelievo sul valore delle produzioni CECA in % e in unità di conto A.M.E. per tonnellata di prodotti (a)**

**Verloop van de heffing op de waarde van de onder het EGKS-Verdrag vallende produkten, in % en in E.M.O.-rekenenheten per ton (a)**

% — RE/UC

Zeit Période Periodo Tijdvak (b)	Satz % Taux en % Tasso in % Percentage	Nettoumlage je t · Prélèvement net à la tonne · Prelievo netto per t · Netto-heffing per ton					
		Braunkohlenbriketts und Braunkohlen schwelkoks Briquettes et semicokes de lignite Mattonelle e semicoke di lignite Bruinkoolbriketten en halfcokes van bruinkool	Steinkohle Houille Carbon fossile Steenkool	Roheisen Fonte Ghisa Ruwijzer (c)	Thomas-Stahlrohblöcke Lingots Thomas Lingotti Thomas Thomasblokken	Sonstige Stahlblöcke Autres lingots Altri lingotti Andere blokken	Walzstahlfertig- und weiterverarb. Walzstahlfertigerzeugnisse Produits finis et finals Prodotti finiti e finali Walsierij-produkten en verder bewerkte produkten
	1	2	3	4	5	6	7
1953 I	0,3	0,0141	0,0372	0,1422	0,1398	0,1884	0,0735
III	0,5	0,0235	0,0620	0,2370	0,2330	0,3140	0,1225
V	0,7	0,0329	0,0868	0,3318	0,3262	0,4396	0,1715
VII	0,9	0,0423	0,1116	0,4266	0,4194	0,5652	0,2205
1955 VII	0,7	0,0329	0,0868	0,3318	0,3262	0,4396	0,1715
1956 I	0,45	0,0212	0,0558	0,2133	0,2097	0,2826	0,1103
1957 VII	0,35	0,0220	0,0448	0,1870	0,1738	0,2925	0,1003
IX	0,35	0,0220	0,0448	0,1870	0,1738	0,2925	0,1003
1959 I	0,35	0,0220	0,0448	0,1870	0,1738	0,2925	0,1003
VII	0,35	0,0277	0,0448	0,1870	0,1738	0,2925	0,1003
1960 I	0,35	0,0277	0,0448	0,1870	0,1738	0,2925	0,1003
III	0,35	0,0277	0,0448	0,1870	0,1738	0,2925	0,1003
1961 VII	0,30	0,0237	0,0384	0,1603	0,1490	0,2507	0,0860
1962 VII	0,20	0,0158	0,0256	0,1068	0,0993	0,1672	0,0573
1964 VII	0,20	0,0180	0,0256	0,1068	0,0993	0,1672	0,0573
1965 VII	0,25	0,0225	0,0360	0,1071	0,1337	0,2117	0,0717
1966 VII	0,25	0,0247	0,0360	0,1071	0,1337	0,2117	0,0717
1967 VII	0,30	0,0297	0,0432	0,1286	0,1604	0,2540	0,0860

(a) Le taux en % de la valeur moyenne de la production est commun à tous les produits de la CECA — Son équivalence en unités de compte A.M.E. est fixée d'après la valeur moyenne à la t pour chacun des grands groupes de produits CECA — elle peut varier lors des rajustements effectués sur les valeurs moyennes, mais elle est commune pour chaque produit pour tous les pays (le prélèvement à la t subit en outre des déductions tenant compte des consommations de produits déjà taxés). L'équivalence en monnaie nationale (voir tableau suivant) dépend en outre des fluctuations du taux de change officiel qui, légalement, définit la valeur des différentes monnaies en unités A.M.E. (1 unité A.M.E. vaut actuellement: 4 DM, 50,—frs b. ou lux., 4,937 Ffr., 625 Lit, 3,62 Fl.)

Il tasso in % del valore medio della produzione è comune a tutti i prodotti CECA. La sua equivalenza in unità di conto A.M.E. è fissata sulla base del valore medio per tonnellata per ciascuno dei grandi gruppi di prodotti CECA. Essa può variare a seguito dei ragguistamenti effettuati sui valori medi, ma essa è comune per ogni prodotto per tutti i paesi (il prelievo per t. subisce inoltre deduzioni che tengono conto del consumo di prodotti già tassati). L'equivalenza in valuta nazionale (cfr. tabella seguente) dipende inoltre dalle fluttuazioni del tasso di cambio ufficiale che fissa legalmente il valore delle varie valute in unità A.M.E. (1 unità A.M.E. equivale attualmente a 4 DM, 50,— fr. b. o luss., 4,937 Ffr., 625 Lit, 3,62 Fl.)

(b) Date des changements de taux ou des valeurs moyennes  
Data in cui sono stati modificati i tassi o i valori medi

(c) Non destinés à la fabrication de l'acier  
Non destinata alla fabbricazione dell'acciaio

(a) Der Satz des mittleren Wertes der Produktion in % ist bei sämtlichen EGKS-Erzeugnissen gleich. Der entsprechende Wert in EWA-Rechnungseinheiten wird nach dem mittleren Wert je t für jede der großen EGKS-Erzeugnisgruppen festgesetzt — er kann sich bei Berichtigungen der mittleren Werte ändern, ist jedoch bei jedem Erzeugnis für alle Länder gleich (die Umlage je t unterliegt außerdem gewissen Abzügen, wenn Erzeugnisse verbraucht werden, für die bereits Umlage gezahlt wurde). Der Wert in Landeswährung (siehe folgende Tabelle) hängt außerdem von den Schwankungen des amtlichen Wechselkurses ab, der den Wert der verschiedenen Währungen in EWA-Rechnungseinheiten, bestimmt (1 EWA-Einheit ist gegenwärtig gleich 4 DM, 50,—frs oder lfrs, 4,937 Ffr, 625 Lit, 3,62 Fl.)

Het percentage van de gemiddelde waarde van de produktie is voor alle produkten van de E.G.K.S. gelijk. — Het equivalent in E.M.O.-rekenenheten wordt voor elke groep EGKS-produkten volgens de gemiddelde waarde per ton vastgesteld — deze kan enigszins afwijken wanneer er herzieningen worden aangebracht in de gemiddelde waarden, doch blijft gelijk voor elk produkt voor alle landen (op de heffing per t worden bovendien bepaalde kortingen toegepast indien produkten worden verbruikt welke reeds zijn belast). Het equivalent in nationale valuta (zie volgende tabel) hangt bovendien af van de schommelingen van de officiële wisselkoers welke wettelijk de waarde van de verschillende valuta in E.M.O.-rekenenheten bepaalt (1 E.M.O.-rekenenheid is momenteel gelijk aan: DM 4,—, frs. b. of lux. 50,—, Ffr. 4,937, Lit 625, Fl 3,62)

(b) Zeitpunkt der Veränderung des Satzes oder der mittleren Werte  
Datum van de wijzigingen in het heffingspercentage of de gemiddelde waarden

(c) Nicht für die Stahlherstellung bestimmt  
Niet bestemd voor de staalfabricage

Évolution en monnaie nationale des taux du prélèvement à la tonne sur la production des produits sidérurgiques  
(Chiffres arrondis à la 3<sup>e</sup> décimale)

Evoluzione in valuta nazionale dei tassi di prelievo per tonnellata sulla produzione dei prodotti siderurgici (Cifre arrotondate alla terza decimale)

Entwicklung der Umlagesätze je t auf die Erzeugung der Eisen- und Stahlerzeugnisse in Landeswährung  
(auf die 3. Dezimalstelle abgerundete Zahlen)

Verloop van de heffing per ton op de produkten van ijzer- en staalprodukten, in nationale valuta (Cijfers afgerond op de derde decimaal)

Zeit Periode Période Periodo Tijdvak (d)	Deutschland (BR) (DM) (a)	France (Ffr) (a)	Italia (Lit)	Nederland (Fl)	UEBL (Fb ou Fibg)	Deutschland (BR) (DM) (a)	France (Ffr) (a)	Italia (Lit)	Nederland (Fl)	UEBL (Fb ou Fibg)
	A) Rohelsen (b) · Fonte brute (b) A) Ghisa grezza (b) · Ruwlijzer (b)					C) Andere Blöcke · Autres lingots C) Altri lingotti · Andere blokken				
1953 I	0,597	49,770	88,875	0,540	7,110	0,791	65,940	117,750	0,716	9,420
III	0,995	82,950	148,125	0,901	11,850	1,319	109,900	196,250	1,193	15,700
V	1,394	116,130	207,375	1,261	16,590	1,846	153,860	274,750	1,670	21,980
VII	1,792	149,310	266,625	1,621	21,330	2,374	197,820	353,250	2,148	28,260
1955 VII	1,394	116,130	207,375	1,261	16,590	1,846	153,860	274,750	1,670	21,980
1956 I	0,896	74,655	133,313	0,811	10,665	1,187	98,910	176,625	1,074	14,130
1957 VII	0,785	65,450	116,875	0,711	9,350	1,229	102,375	182,813	1,112	14,625
IX	0,785	78,450	116,875	0,711	9,350	1,229	122,850	182,813	1,112	14,625
1959 I	0,785	92,323	116,875	0,711	9,350	1,229	144,409	182,813	1,112	14,625
VII	0,785	92,323	116,875	0,711	9,350	1,229	144,409	182,813	1,112	14,625
1960 I	0,785	0,923	116,875	0,711	9,350	1,229	1,444	182,813	1,112	14,625
1961 III	0,748	0,923	116,875	0,677	9,350	1,170	1,444	182,813	1,059	14,625
VII	0,641	0,791	100,188	0,580	8,015	1,003	1,238	156,688	0,908	12,535
1962 VII	0,427	0,527	66,750	0,387	5,340	0,669	0,825	104,500	0,605	8,360
1965 VII	0,428	0,529	66,938	0,388	5,355	0,847	1,045	132,313	0,766	10,585
1967 VII	0,514	0,635	80,375	0,466	6,430	1,016	1,254	158,750	0,919	12,700
	B) Thomasblöcke · Lingots Thomas B) Lingotti Thomas · Thomasblokken					D) Fertigerzeugnisse (c) · Produits finis (c) D) Prodotti finiti (c) · Walserlijprodukten (c)				
1953 I	0,587	48,930	87,375	0,531	6,990	0,309	25,725	45,938	0,279	3,675
III	0,979	81,550	145,625	0,885	11,650	0,515	42,875	76,563	0,466	6,125
V	1,370	114,170	203,875	1,240	16,310	0,720	60,025	107,188	0,652	8,575
VII	1,761	146,790	262,125	1,594	20,970	0,926	77,175	137,813	0,838	11,025
1955 VII	1,370	114,170	203,875	1,240	16,310	0,720	60,025	107,188	0,652	8,575
1956 I	0,881	73,395	133,063	0,797	10,485	0,463	38,588	68,906	0,419	5,513
1957 VII	0,730	60,830	108,625	0,660	8,690	0,421	35,105	62,688	0,381	5,015
IX	0,730	72,996	108,625	0,660	8,690	0,421	42,126	62,688	0,381	5,015
1959 I	0,730	85,806	108,625	0,660	8,690	0,421	49,519	62,688	0,381	5,015
VII	0,730	85,806	108,625	0,660	8,690	0,421	49,519	62,688	0,381	5,015
1960 I	0,730	0,858	108,625	0,660	8,690	0,421	0,495	62,688	0,381	5,015
1961 II	0,695	0,858	108,625	0,629	8,690	0,401	0,495	62,688	0,363	5,015
VII	0,596	0,736	93,125	0,539	7,450	0,344	0,425	53,750	0,311	4,300
1962 VII	0,397	0,490	62,063	0,359	4,965	0,229	0,283	35,813	0,207	2,865
1965 VII	0,535	0,666	83,563	0,484	6,685	0,287	0,354	44,813	0,260	3,585
1967 VII	0,642	0,792	100,250	0,581	8,020	0,344	0,425	53,750	0,311	4,300

(a) Sarre comprise avec la France jusqu'au juin 1959, ensuite avec l'Allemagne

Le cifre relative alla Sarre sono comprese in quelle della Francia fino al giugno 1959 data a decorrere dalla quale sono comprese in quelle della Germania

(b) Non destiné à la fabrication de l'acier  
Non destinata alla fabbricazione dell'acciaio

(c) Ou éventuellement produits finals  
O eventualmente prodotti finali

(d) Date des changements de taux  
(Data in cui sono stati modificati i tassi

(a) Saarland bis Juni 1959 unter Frankreich, anschließend unter Deutschland erfaßt

Saarland bij Frankrijk inbegrepen tot en met juni 1959 vervolgens bij Duitsland

(b) Nicht für die Stahlherstellung bestimmt  
Niet bestemd voor de staalfabricage

(c) Oder gegebenenfalls Enderzeugnisse  
Of eventueel eindprodukten

(d) Zeitpunkt der Änderung des Umlagesatzes  
Datum van wijziging van het heffingspercentage

Évolution des déclarations relatives au prélèvement, en valeur (V) par produits et contributions relatives en % de chaque produit

Evoluzione delle dichiarazioni relative al prelievo, in valore (V) per prodotti e in % per prodotto

Entwicklung der Umlagemeldungen in Werten (V) nach Erzeugnissen sowie Anteil der einzelnen Erzeugnisse in %

Verloop van de aangiften met betrekking tot de heffing, per produkt, in waarde (V) en aandeel in % van elk produkt

137-  
138

DEUTSCHLAND (BR) · FRANCE · ITALIA

Mio RE/UC —%

Rechnungs- jahr Exercice financier Esercizi finanziari Boekjaar	Kohlenbergbau Industrie charbonnière Industria mineraria di carbone Kolenmijnen		Eisen- und Stahlindustrie · Industrie sidérurgique · Industria siderurgica · IJzer- en staalindustrie										Insgesamt Total général Totale generale Totaal genezaal	
			Roheisen Fonte Ghisa Ruwijzer (a)		Thomas- Stahlrohblöcke Lingots Thomas Lingotti Thomas Thomasblokken		Sonstige Stahlrohblöcke Autres lingots Altri lingotti Andere blokken		Walzstahlfertig- und weiterverarb. Walz- stahlfertigerzeugnisse Produits finis et finals Prodotti finiti e finali Walserij- produkten en verder bewerkte produkten		Zusammen Total Totale Totaal			
			V	%	V	%	V	%	V	%	V	%		
Deutschland (BR)														
1954/1955	15,68	50,7	0,84	2,7	4,35	14,1	6,76	21,8	3,30	10,7	15,25	49,3	30,93	100,0
1955/1956	10,22	48,4	0,58	2,7	3,22	15,3	4,67	22,1	2,42	11,5	10,89	51,6	21,11	100,0
1956/1957	8,03	47,0	0,46	2,7	2,63	15,4	3,96	23,2	2,00	11,7	9,05	53,0	17,08	100,0
1957/1958	6,14	41,2	0,37	2,5	2,18	14,6	4,34	29,1	1,88	12,6	8,77	58,8	14,91	100,0
1958/1959	5,73	41,4	0,30	2,2	2,10	15,2	3,98	28,8	1,72	12,4	8,10	58,6	13,83	100,0
1959/1960	6,35	38,6	0,35	2,1	2,54	15,5	5,04	30,7	2,15	13,1	10,08	61,4	16,43	100,0
1960/1961	6,42	37,3	0,40	2,3	2,63	15,3	5,51	32,0	2,26	13,1	10,80	62,7	17,22	100,0
1961/1962	5,28	37,9	0,37	2,6	2,15	15,5	4,32	31,0	1,81	13,0	8,64	62,1	13,22	100,0
1962/1963	3,54	38,1	0,21	2,3	1,25	13,5	3,09	33,3	1,19	12,8	5,75	61,9	9,29	100,0
1963/1964	3,49	35,7	0,20	2,0	1,24	12,6	3,56	36,3	1,30	13,3	6,30	64,3	9,79	100,0
1964/1965	3,42	32,2	0,22	2,1	1,16	11,1	4,28	40,9	1,44	13,8	7,10	67,8	10,52	100,0
1965/1966	4,34	33,3	0,20	1,6	1,39	10,7	5,35	41,1	1,74	13,4	8,70	66,7	13,03	100,0
1966/1967	3,88	31,4	0,21	1,7	1,22	9,9	5,36	43,3	1,69	13,7	8,48	68,6	12,36	100,0
France														
1954/1955	5,44	41,1	0,43	3,2	3,06	23,1	2,49	18,8	1,83	13,8	7,81	58,9	13,25	100,0
1955/1956	3,43	38,8	0,31	3,5	2,08	23,5	1,74	19,8	1,27	14,4	5,40	61,2	8,83	100,0
1956/1957	2,73	37,8	0,25	3,5	1,70	23,5	1,48	20,5	1,07	14,7	4,50	62,2	7,23	100,0
1957/1958	2,21	33,3	0,22	3,3	1,52	22,9	1,65	24,8	1,04	15,7	4,43	66,7	6,64	100,0
1958/1959	2,20	33,7	0,18	2,8	1,53	23,4	1,59	24,3	1,03	15,8	4,33	66,3	6,53	100,0
1959/1960	2,31	30,4	0,19	2,5	1,88	24,7	1,92	25,2	1,31	17,2	5,30	69,6	7,61	100,0
1960/1961	2,07	27,8	0,20	2,7	1,87	25,1	1,97	26,5	1,33	17,9	5,37	72,2	7,44	100,0
1961/1962	1,75	28,3	0,17	2,8	1,54	24,9	1,61	26,1	1,11	17,9	4,43	71,7	6,18	100,0
1962/1963	1,06	26,1	0,11	2,8	1,00	24,6	1,17	28,6	0,73	18,0	3,02	73,9	4,08	100,0
1963/1964	1,19	26,7	0,12	2,6	1,00	22,5	1,36	30,7	0,78	17,6	3,26	73,4	4,45	100,0
1964/1965	1,15	25,4	0,12	2,2	1,05	23,1	1,51	31,8	0,83	17,6	3,51	74,6	4,66	100,0
1965/1966	1,51	25,5	0,11	1,8	1,39	23,6	1,87	31,7	1,02	17,4	4,39	74,5	5,90	100,0
1966/1967	1,45	24,9	0,11	1,8	1,34	22,9	1,91	32,7	1,03	17,7	4,38	75,1	5,83	100,0
Italia														
1954/1955	0,10	2,8	0,07	2,0	0,15	4,3	2,46	70,1	0,73	20,8	3,41	97,2	3,51	100,0
1955/1956	0,07	2,7	0,06	2,3	0,09	3,5	1,85	71,2	0,53	20,3	2,53	97,3	2,60	100,0
1956/1957	0,05	2,2	0,04	1,7	0,07	3,0	1,67	72,3	0,48	20,8	2,26	97,8	2,31	100,0
1957/1958	0,03	1,2	0,04	1,7	0,06	2,5	1,83	76,3	0,44	18,3	2,37	98,8	2,40	100,0
1958/1959	0,03	1,3	0,05	2,2	0,06	2,6	1,69	74,5	0,44	19,4	2,24	98,7	2,27	100,0
1959/1960	0,03	1,1	0,03	1,1	0,07	2,4	2,14	75,1	0,58	20,3	2,82	98,9	2,85	100,0
1960/1961	0,03	0,9	0,03	0,9	0,09	2,8	2,37	74,6	0,66	20,8	3,15	99,1	3,18	100,0
1961/1962	0,02	0,8	0,04	1,3	0,09	3,1	2,21	74,4	0,61	20,4	2,95	99,2	2,97	100,0
1962/1963	0,01	0,7	0,02	1,0	0,07	3,2	1,56	74,5	0,43	20,6	2,03	99,3	2,10	100,0
1963/1964	0,01	0,6	0,03	1,4	0,06	3,1	1,52	73,9	0,43	21,0	2,08	99,4	2,06	100,0
1964/1965	0,01	0,3	0,03	1,2	0,01	—	1,83	79,5	0,48	19,0	2,35	99,7	2,36	100,0
1965/1966	0,01	0,3	0,04	1,1	—	—	2,80	79,9	0,65	18,7	3,49	99,7	3,50	100,0
1966/1967	0,01	0,3	0,05	1,2	—	—	3,15	79,5	0,75	19,0	3,95	99,7	3,97	100,0

(a) Non destinée à la fabrication de l'acier  
Non destinata alla fabbricazione dell'acciaio

(a) Nicht zur Stahlherstellung bestimmt  
Niet bestemd voor de staalfabricage

138-  
139

Évolution des déclarations relatives au prélèvement, en valeur (V) par produits et contributions relatives en % de chaque produit

Entwicklung der Umlagemeldungen in Werten (V) nach Erzeugnissen sowie Anteil der einzelnen Erzeugnisse in %

Evoluzione delle dichiarazioni relative al prelievo, in valore (V) per prodotti e in % per prodotto

Verloop van de aangiften met betrekking tot de heffing, per produkt, in waarde (V) en aandeel in % van elk produkt

Mio RE/UC — %

NEDERLAND · BELGIQUE · LUXEMBOURG

Rechnungs- jahr Exercice financier Esercizi finanziari Boekjaar	Kohlenbergbau Industrie charbonnière Industria mineraria di carbone Kolenmijnen		Eisen- und Stahlindustrie · Industrie sidérurgique · Industria siderurgica · IJzer- en staalindustrie										Insgesamt Total général Totale generale Totaal genezaal	
	V	%	Roheisen Fonte Ghisa Ruwijzer (a)		Thomas- Stahlrohblöcke Lingots Thomas Lingotti Thomas Thomasblokken		Sonstige Stahlrohblöcke Autres lingots Aitri lingotti Andere blokken		Walzstahlfertig- und weiterverarb. Walz- stahlfertigerzeugnisse Produits finis et finals Prodotti finiti e finali Walserij- produkten en verder bewerkte produkten		Zusammen Total Totale Totaal		V	%
			V	%	V	%	V	%	V	%	V	%		
Nederland														
1954/1955	1,21	58,7	0,14	6,8	—	—	0,53	25,8	0,18	8,7	0,85	41,3	2,06	100,0
1955/1956	0,77	57,9	0,08	6,0	—	—	0,36	27,1	0,12	9,0	0,56	42,1	1,33	100,0
1956/1957	0,59	56,2	0,05	4,8	—	—	0,32	30,4	0,09	8,6	0,46	43,8	1,05	100,0
1957/1958	0,46	46,9	0,04	4,1	—	—	0,38	38,8	0,10	10,2	0,52	53,1	0,98	100,0
1958/1959	0,46	43,8	0,04	3,8	—	—	0,44	41,9	0,11	10,5	0,59	56,2	1,05	100,0
1959/1960	0,51	41,5	0,04	3,2	—	—	0,54	43,9	0,14	11,4	0,72	58,5	1,23	100,0
1960/1961	0,52	39,7	0,05	3,8	—	—	0,59	45,0	0,15	11,5	0,79	60,3	1,31	100,0
1961/1962	0,41	40,3	0,05	5,1	—	—	0,43	41,9	0,13	12,8	0,61	59,7	1,03	100,0
1962/1963	0,27	35,2	0,03	3,8	—	—	0,37	48,6	0,09	12,4	0,49	64,8	0,76	100,0
1963/1964	0,26	32,5	0,02	2,8	—	—	0,42	51,9	0,10	12,8	0,55	67,5	0,81	100,0
1964/1965	0,26	29,4	0,02	2,3	—	—	0,48	55,2	0,11	13,2	0,62	70,6	0,88	100,0
1965/1966	0,36	29,5	0,02	1,3	—	—	0,68	55,5	0,17	13,8	0,86	70,6	1,22	100,0
1966/1967	0,29	24,3	0,04	3,4	—	—	0,70	58,1	0,17	14,2	0,91	75,7	1,20	100,0
Belgique · België														
1954/1955	2,88	46,4	0,06	1,0	1,98	31,9	0,40	6,5	0,88	14,2	3,32	53,6	6,20	100,0
1955/1956	1,91	44,6	0,03	0,7	1,38	32,2	0,32	7,5	0,64	15,0	2,37	55,4	4,28	100,0
1956/1957	1,41	42,0	0,03	0,9	1,11	33,0	0,29	8,6	0,52	15,5	1,35	58,0	3,36	100,0
1957/1958	1,03	39,6	0,02	0,8	0,88	33,8	0,26	10,0	0,41	15,8	1,57	60,4	2,60	100,0
1958/1959	0,81	33,9	0,02	0,8	0,91	38,1	0,22	9,2	0,43	18,0	1,58	66,1	2,39	100,0
1959/1960	0,88	32,6	0,02	0,7	1,03	38,1	0,28	10,4	0,49	18,2	1,82	67,4	2,70	100,0
1960/1961	0,92	34,1	0,02	0,7	1,01	37,4	0,28	10,4	0,47	17,4	1,78	65,9	2,70	100,0
1961/1962	0,72	30,4	0,02	0,8	0,94	39,9	0,23	9,7	0,45	19,2	1,64	69,6	2,36	100,0
1962/1963	0,48	30,6	0,01	0,6	0,64	40,6	0,13	8,2	0,31	20,1	1,09	69,4	1,57	100,0
1963/1964	0,48	28,0	0,01	0,6	0,68	39,9	0,19	11,3	0,35	20,4	1,23	72,0	1,71	100,0
1964/1965	0,46	23,6	0,01	0,5	0,71	36,9	0,28	19,2	0,38	19,8	1,38	76,4	1,84	100,0
1965/1966	0,56	22,9	0,01	0,5	0,87	35,5	0,53	21,6	0,48	19,5	1,90	77,1	2,46	100,0
1966/1967	0,53	21,3	0,01	0,6	0,85	33,8	0,59	23,7	0,52	20,6	1,97	78,7	2,50	100,0
Luxembourg														
1954/1955	—	—	—	—	1,27	69,8	0,03	1,6	0,52	28,6	1,82	100,0	1,82	100,0
1955/1956	—	—	—	—	0,88	69,8	0,03	2,4	0,35	27,8	1,26	100,0	1,26	100,0
1956/1957	—	—	—	—	0,72	69,9	0,02	1,9	0,29	28,2	1,03	100,0	1,03	100,0
1957/1958	—	—	—	—	0,58	68,2	0,02	2,4	0,25	29,4	0,85	100,0	0,85	100,0
1958/1959	—	—	—	—	0,59	67,8	0,02	2,3	0,26	29,9	0,87	100,0	0,87	100,0
1959/1960	—	—	—	—	0,67	68,3	0,02	2,1	0,29	29,6	0,98	100,0	0,98	100,0
1960/1961	—	—	—	—	0,70	68,0	0,02	1,9	0,31	30,1	1,03	100,0	1,03	100,0
1961/1962	—	—	—	—	0,59	67,6	0,02	2,3	0,26	30,1	0,87	100,0	0,87	100,0
1962/1963	—	—	—	—	0,38	65,9	0,03	4,4	0,17	29,7	0,58	100,0	0,58	100,0
1963/1964	—	—	—	—	0,40	64,3	0,04	6,3	0,18	29,4	0,63	100,0	0,63	100,0
1964/1965	—	—	—	—	0,41	60,2	0,07	11,1	0,20	28,7	0,68	100,0	0,68	100,0
1965/1966	—	—	—	—	0,52	58,6	0,13	14,6	0,24	26,9	0,88	100,0	0,88	100,0
1966/1967	—	—	—	—	0,49	54,9	0,16	18,3	0,24	26,8	0,89	100,0	0,89	100,0

(a) Non destinée à la fabrication de l'acier  
Non destinata alla fabbricazione dell'acciaio

(a) Nicht zur Stahlherstellung bestimmt  
Niet bestemd voor de staalfabricage

Évolution des déclarations relatives au prélèvement, en valeur (V) par produits et contribution relative en % de chaque produit

Evoluzione delle dichiarazioni relative al prelievo, in valore (V) per prodotto e in % per prodotto

Entwicklung der Umlagemeldungen in Werten (V) nach Erzeugnissen sowie Anteil der einzelnen Erzeugnisse in %

Verloop van de aangiften met betrekking tot de heffing, per produkt, in waarde (V) en aandeel in % van elk produkt

140

EGKS · CECA

Mio RE/UC — %

Rechnungs- jahr Exercice financier Esercizi finanziari Boekjaar	Kohlenbergbau Industrie charbonnière Industria minerari di carbone Kolenmijnen		Eisen- und Stahlindustrie · Industrie sidérurgique · Industria siderurgica · Ijzer- en staalindustrie										Insgesamt Total général Totale generale Totaal algemeen	
			Roheisen Fonte Ghisa Ruwijzer (a)		Thomas- Stahlrohblöcke Lingots Thomas Lingotti Thomas Thomasblokken		Sonstige Stahlrohblöcke Autres lingots Altri lingotti Andere blokken		Walzstahlfertig- und weiterverarb. Walz- stahlfertigerzeugn. Produits finis et finals Prodotti finiti e finali Walsenij- produkten en verder bewerkte produkten		Zusammen Total Totale Totaal			
			V	%	V	%	V	%	V	%	V	%		
1954/1955	25,31	43,8	1,53	2,6	10,81	18,8	12,67	21,9	7,45	12,9	32,46	56,2	57,77	100,0
1955/1956	16,39	41,6	1,06	2,7	7,64	19,4	8,97	22,8	5,34	13,5	23,01	58,4	39,40	100,0
1956/1957	12,81	40,0	0,84	2,6	6,23	19,4	7,73	24,1	4,45	13,9	19,25	60,0	32,06	100,0
1957/1958	9,88	34,8	0,69	2,4	5,23	18,4	8,46	29,9	4,12	14,5	18,50	45,2	28,38	100,0
1958/1959	9,22	34,2	0,59	2,2	5,18	19,2	7,96	29,6	4,00	14,8	17,73	44,8	26,95	100,0
1959/1960	10,08	31,7	0,64	2,0	6,20	19,3	9,94	31,2	4,96	15,6	21,74	68,3	31,82	100,0
1960/1961	9,97	30,3	0,69	2,1	6,31	19,2	10,72	32,6	5,18	15,8	22,90	69,7	32,87	100,0
1961/1962	8,18	29,9	0,65	2,4	5,39	19,7	8,74	32,0	4,37	16,0	19,15	70,1	27,33	100,0
1962/1963	5,36	29,2	0,39	2,1	3,34	18,2	6,34	34,5	2,94	16,0	13,01	70,8	18,37	100,0
1963/1964	5,43	28,0	0,37	1,9	3,38	17,4	7,09	36,5	3,15	16,2	14,00	72,1	19,44	100,0
1964/1965	5,50	25,0	0,40	1,7	3,35	15,6	8,45	41,7	3,44	16,1	15,64	75,0	20,94	100,0
1965-1966	6,78	25,1	0,38	1,4	4,17	15,5	11,36	42,1	4,31	16,0	20,21	74,9	27,00	100,0
1966/1967	6,17	23,1	0,42	1,6	3,89	14,6	11,87	44,4	4,40	16,5	20,59	76,9	26,76	100,0

(a) Non destinés à la fabrication de l'acier  
Non destinata alla fabbricazione dell'acciaio

(a) Nicht für die Stahlerzeugung bestimmt  
Niet bestemd voor de staalfabricage

Part en % de la contribution de chaque pays au prélèvement CECA


Quota percentuale di ogni paese sul prelievo CECA

Anteil des Betrags der einzelnen Länder an der EGKS-Umlage, in %

Het aandeel in % van de bijdrage van elk land in de EGKS-heffing

141

Rechnungsjahr Exercice financier Esercizi finanziari Boekjaar	Deutschland (BR)	France	Italia	Nederland	UEBL · BLEU		EGKS CECA
					Belgique · België	Luxembourg	
A) Gesamtumlage · Prélèvement total · Prelievo complessivo · Totale heffing							
1954/1955	53,5	22,9	6,1	3,6	10,7	3,2	100,0
1955/1956	53,5	22,4	6,6	3,4	10,9	3,2	100,0
1956/1957	53,2	22,6	7,2	3,3	10,5	3,2	100,0
1957/1958	52,5	23,4	8,5	3,5	9,1	3,0	100,0
1958/1959	51,3	24,3	8,4	3,9	8,9	3,2	100,0
1959/1960	51,6	23,9	9,0	3,9	8,5	3,1	100,0
1960/1961	52,4	22,6	9,7	4,0	8,2	3,1	100,0
1961/1962	50,8	22,6	10,8	3,9	8,7	3,2	100,0
1962/1963	50,6	22,2	11,4	4,1	8,6	3,2	100,0
1963/1964	50,3	22,9	10,6	4,2	8,8	3,2	100,0
1964/1965	50,2	22,3	11,3	4,2	8,8	3,2	100,0
1965-1966	48,2	21,8	13,1	4,5	9,1	3,3	100,0
1966-1967	46,2	21,8	14,8	4,5	9,4	3,3	100,0
B) Umlage auf die Erzeugung der Eisen- und Stahlindustrie · Prélèvement sur la Sidérurgie Prelievo Industria siderurgica · Heffing op de Ijzer- en staalindustrie							
1954/1955	47,0	24,1	10,5	2,8	10,2	5,6	100,0
1955/1956	47,3	23,5	11,0	2,4	10,3	5,5	100,0
1956/1957	47,0	23,4	11,7	2,4	10,1	5,4	100,0
1957/1958	47,4	23,9	12,8	2,8	8,5	4,6	100,0
1958/1959	45,9	24,4	12,6	3,3	8,9	4,9	100,0
1959/1960	46,6	24,4	13,0	3,3	8,4	4,5	100,0
1960/1961	47,1	23,5	13,7	3,4	7,8	4,5	100,0
1961/1962	45,1	23,1	13,3	3,5	8,5	4,5	100,0
1962/1963	44,2	23,1	16,0	3,8	8,4	4,5	100,0
1963/1964	44,9	23,3	14,6	3,9	8,8	4,5	100,0
1964/1965	45,4	22,4	15,0	4,0	8,8	4,4	100,0
1965-1966	43,0	21,7	17,3	4,3	9,4	4,3	100,0
1966-1967	41,3	21,3	19,1	4,4	9,6	4,3	100,0



**Teil IV: Verschiedenes**

**IV<sup>a</sup> Partie: Statistiques diverses**

**IV<sup>a</sup> Parte: Statistiche varie**

**IV<sup>a</sup> Deel: Diverse statistieken**

**II**

**Stocks réels et variations des stocks par groupe de produits chez les producteurs et les négociants dans les pays de la Communauté**

**Stocks reali e variazioni degli stocks par gruppo di prodotti presso i produttori e i commercianti nei paesi della Comunità**

**Bestände und Bestandsveränderungen nach Erzeugnisgruppen bei den Erzeugern und bei den Händlern in den Ländern der Gemeinschaft**

**Werkelijke voorraden en voorraadmutaties per produktengroep bij de producenten en bij de handelaren in de landen van de Gemeenschap**

**Stocks et variations des stocks par groupe de produits chez les producteurs et les négociants dans les pays de la Communauté**
*Scorte e variazioni delle scorte per gruppo di prodotti presso i produttori e i commercianti nei paesi della Comunità*

1 000 t — %

Zeit Période	Tatsächliche Bestände (1) · Stocks réels (1)					Bestandsveränderungen (2) · Variations des stocks (2)					
	Tatsächliche Mengen · Tonnages réels				In Rohstahl- gewicht (3) en équivalent d'acier brut (3)	Tatsächliche Mengen Tonnages réels	In Rohstahlgewicht en équivalent d'acier brut				
	Blöcke Lingots	Halbzeug und Coils Demi-produits et coils	Fertig- erzeugnisse Produits finis	Insgesamt · Total		Insgesamt · Total					
					Mengen · Quantités		In % der Rohstahlerz. en % de la prod. d'acier brut				
1	2	3	4	5	6	7	8				
<b>Deutschland (BR) (4)</b>											
1954	377	638	1 010	2 025	2 465	—	71	—	94	—	0,5
1955	370	817	1 160	2 347	2 869	+	322	+	404	+	1,6
1956	453	764	1 370	2 587	3 165	+	240	+	296	+	1,1
1957	478	966	1 580	3 024	3 708	+	437	+	543	+	1,9
1958	352	1 021	1 575	2 948	3 641	—	76	—	67	—	0,3
1959	449	1 078	1 775	3 302	4 069	+	354	+	428	+	1,5
1960	563	1 448	2 072	4 083	5 019	+	781	+	950	+	2,8
1961	564	1 357	2 088	4 009	4 920	—	74	—	99	—	0,3
1962	507	1 460	2 119	4 086	5 030	+	77	+	110	+	0,3
1963	492	1 439	2 198	4 129	5 096	+	43	+	66	+	0,2
1964	505	1 654	2 748	4 907	6 102	+	778	+	1 006	+	2,6
1965	475	1 585	2 640	4 700	5 850	—	207	—	252	—	0,7
1966	403	1 587	2 536	4 526	5 647	—	174	—	203	—	0,6
1967	402	1 719	2 527	4 648	5 795	+	122	+	148	+	0,4
<b>France</b>											
1954 (5)	181	517	1 085	1 783	2 228	—	28	—	39	—	0,4
1955	225	491	1 080	1 796	2 234	+	13	+	6	+	0,0
1956	254	605	1 116	1 975	2 452	+	179	+	218	+	1,6
1957	252	673	1 224	2 149	2 673	+	174	+	221	+	1,6
1958	204	772	1 554	2 530	3 176	+	381	+	503	+	3,4
1959	233	731	1 408	2 372	2 962	—	158	—	214	—	1,4
1960	322	868	1 821 (6)	3 011 (6)	3 763 (6)	+	565 (6)	+	702 (6)	+	4,1
1961	310	793	1 883	2 986	3 738	—	25	—	25	—	0,1
1962	265	891	1 982	3 138	3 942	+	152	+	204	+	1,2
1963	334	1 005	2 057	3 396	4 248	+	258	+	306	+	1,7
1964	311	1 114	2 321	3 746	4 719	+	350	+	471	+	2,4
1965	268	1 104	2 248	3 620	4 574	—	126	—	145	—	0,7
1966	285	1 050	2 309	3 644	4 601	+	24	+	27	+	0,1
1967	319	1 139	2 559	4 017	5 075	+	373	+	474	+	2,4
<b>Italia</b>											
1954	167	206	469	842	1 033	+	9	+	30	+	0,7
1955	206	241	499	946	1 155	+	104	+	122	+	2,2
1956	221	237	475	933	1 133	—	13	—	22	—	0,4
1957	308	311	753	1 372	1 680	+	439	+	547	+	7,8
1958	264	456	703	1 423	1 745	+	51	+	65	+	1,0
1959	323	379	651	1 353	1 639	—	70	—	106	—	1,5
1960	307	408	726	1 441	1 759	+	88	+	120	+	1,4
1961	350	476	846	1 672	2 028	+	231	+	269	+	2,9
1962	411	522	854	1 787	2 176	+	115	+	148	+	1,5
1963	472	635	1 055	2 162	2 618	+	375	+	442	+	4,4
1964	414	595	1 025	2 034	2 485	—	128	—	133	—	1,4
1965	421	852	1 072	2 345	2 875	+	311	+	390	+	3,3
1966	589	990	1 030	2 609	3 131	+	264	+	256	+	1,9
1967	599	1 270	1 999 (6)	3 868 (6)	4 770 (6)	+	594 (6)	+	786 (6)	+	4,9

(1) Fin d'année

(2) Au cours de l'année

(3) Pour la conversion en acier brut les coefficients suivants ont été utilisés : Lingots : 1,00; demi-produits : 1,18; coils : 1,24; produits finis : coefficient moyen de 1,30 à 1,38 suivant la structure des produits dans les années et les pays

(4) Y compris la Sarre

(5) Partiellement estimé

(6) Stocks rectifiés au cours de l'année

(1) Alla fine dell'anno

(2) Nel corso dell'anno

(3) Per la conversione in acciaio grezzo sono stati utilizzati i seguenti coefficienti : lingotti : 1,00; semilavorati : 1,18; coils : 1,24; prodotti finiti : coefficiente medio da 1,30 a 1,38 secondo la struttura dei prodotti negli anni e nei paesi

(4) Ivi compresa la Sarre

(5) In parte stimato

(6) Stocks rettificati nel corso dell'anno



Bestände und Bestandsveränderungen nach Erzeugnisgruppen bei den Erzeugern und bei den Händlern in den Ländern der Gemeinschaft

Vorraden en voorraadmutaties per produktengroep bij de producenten en bij de handelaren in de landen van de Gemeenschap


142

1 000 t — %

Stocks reali (1) · Werkelijke voorraden (1)					Variazione degli stocks (2) · Voorraadmutaties (2)			Periodo Tijdvak	
Tonnellaggi reali · Werkelijke tonnages				In equivalente(3) di acciaio grezzo in ruwstaal equivalent (3)	Tonnellaggi reali Werkelijke hoeveelheden	In equivalente di acciaio grezzo in ruwstaal equivalent			
Lingotti Blokken	Semilav- rati e coils Halffabrikaten en coils	Prodotti finiti Walserij- produkten	Totale · Totaal		Totale · Totaal				
				Quantità · Hoeveelheid		In % della pro- duzione di acciaio grezzo in % van de ruw- staalproductie			
1	2	3	4	5	6	7	8		
<b>Nederland</b>									
25	63	163	251	313	—	15	—	2,0	1954 (5)
29	62	175	266	332	+	15	+	1,9	1955
21	50	199 (6)	270 (6)	343 (6)	—	26 (6)	—	2,9	1956
41	86	339	466	587	+	196	+	20,6	1957
64	80	265	409	509	—	57	—	5,4	1958
38	103	283	424	534	+	15	+	1,5	1959
33	94	324	451	572	+	27	+	1,9	1960
21	157	353	531	672	+	80	+	5,1	1961
42	173	394	609	769	+	78	+	4,6	1962
81	154	406	641	804	+	32	+	1,5	1963
41	176	481	698	888	+	57	+	3,2	1964
88	258	455	801	995	+	103	+	3,4	1965
27	293	458	778	979	—	23	—	0,5	1966
86	276	514	876	1 093	+	98	+	3,4	1967
<b>UEBL · BLEU</b>									
46	275	486	807	1 006	+	134	+	2,1	1954 (5)
68	222	522	812	1 013	+	5	+	0,1	1955
75	246	504	825	1 026	+	15	+	0,1	1956
80	246	526	852	1 059	+	27	+	0,3	1957
64	264	495	823	1 025	—	29	—	0,4	1958
79	313	529	921	1 142	+	98	+	1,2	1959
91	335	603	1 029	1 280	+	108	+	1,2	1960
67	342	623	1 032	1 289	+	3	+	0,1	1961
40	350	650	1 040	1 307	+	8	+	0,2	1962
67	384	686	1 137	1 422	+	97	+	1,0	1963
103	459	782	1 344	1 673	+	207	+	1,9	1964
125	455	763	1 343	1 663	—	1	—	0,1	1965
59	501	796	1 356	1 699	+	13	+	0,3	1966
100	542	961	1 603	2 006	+	247	+	2,2	1967
<b>EGKS · CECA</b>									
796	1 699	3 213	5 708	7 045	+	29	+	0,1	1954 (5)
898	1 833	3 436	6 167	7 603	+	459	+	1,1	1955
1 024	1 902	3 664 (6)	6 590 (6)	8 119 (6)	+	395 (6)	+	0,8	1956
1 159	2 282	4 422	7 863	9 707	+	1 273	+	2,6	1957
948	2 593	4 592	8 133	10 096	+	270	+	0,7	1958
1 122	2 604	4 646	8 372	10 346	+	239	+	0,4	1959
1 316	3 153	5 546 (6)	10 015 (6)	12 393 (6)	+	1 569 (6)	+	2,7	1960
1 312	3 125	5 793	10 230	12 647	+	215	+	0,3	1961
1 265	3 396	5 999	10 660	13 224	+	430	+	0,8	1962
1 446	3 617	6 402	11 465	14 188	+	805	+	1,3	1963
1 374	3 998	7 357	12 729	15 867	+	1 264	+	2,0	1964
1 377	4 254	7 178	12 809	15 957	+	80	+	0,1	1965
1 363	4 421	7 129	12 913	16 057	+	104	+	0,1	1966
1 506	4 946	8 560 (6)	15 012 (6)	18 739 (6)	+	1 434 (6)	+	2,0	1967

- (1) Jahresende  
 (2) Im Laufe des Jahres  
 (3) Für die Umrechnung in Rohstahlgewicht wurden folgende Koeffizienten benutzt: Blöcke: 1,00; Halbzeug: 1,18; coils: 1,24; Fertigerzeugnisse: Durchschnittl. Koeffizient 1,30-1,38 je nach der Struktur der Erzeugnisse in den einzelnen Jahren und Ländern  
 (4) Einschl. Saarland  
 (5) Teilweise geschätzt  
 (6) Bestand im Laufe des Jahres berichtet

- (1) Op het einde van het jaar  
 (2) In de loop van het jaar  
 (3) Voor de omrekening in ruwstaalequivalent werden de volgende coëfficiënten toegepast: Blokken 1,00, halffabrikaat: 1,18; warmgewalst breedband (coils): 1,24; eindprodukten gemiddeld 1,30-1,38 al naar gelang van de structuur van de produkten in de verschillende jaren en landen  
 (4) Inclusief Saarland  
 (5) Gedeeltelijk geschat  
 (6) Voorraadrectificatie in de loop van het jaar



**Teil IV: Verschiedenes**

**IV<sup>e</sup> Partie: Statistiques diverses**

**IV<sup>a</sup> Parte: Statistiche varie**

**IV<sup>e</sup> Deel: Diverse statistieken**

III

**Industrien der ersten Verarbeitungsstufe  
von Eisen und Stahl**

**Industria della prima trasformazione  
della ghisa e dell'acciaio**

**Industries de la première transformation  
de la fonte et de l'acier**

**Primaire Ijzer- en staalverwerkende Industrieën**

## Production, par pays, des diverses industries de la première transformation de la fonte et de l'acier (a)

## Produzione, per paese, delle diverse industrie della prima trasformazione della ghisa e dell'acciaio (a)

1000 t

	Deutschland (BR) (h)	France	Italia	Nederland	UEBL · BLEU		EGKS CECA	Deutschland (BR) (h)	France (i)	Italia (k)
					Belgique België	Luxembourg				
	1	2	3	4	5	6	7	8	9	10
<b>I. Eisengußzeugung · Moulages de fonte Getti di ghisa · IJzergietwerk</b>										
1957	3 445	1 891	680	219	325	52	6 612	190	196	.
1958	3 273	1 932	620	166	270	49	6 310	190	198	.
1959	3 428	1 760	680	191	320	51	6 430	194	194	.
1960	3 893	1 932	770	225	350	55	7 225	225	213	.
1961	3 888	1 997	860	230	330	53	7 358	232	204	.
1962	3 731	2 058	980	230	360	44	7 403	217	209	.
1963	3 559	2 095	1 090	216	380	51	7 391	221	252	.
1964	4 071	2 228	940	238	380	59	7 916	225	305	.
1965	4 117	2 199	960	247	370	60	7 953	235	.	.
1966	3 617	2 107	1 100	251	326	61	7 462	217	.	.
1967	3 307	2 134	1 300	220	342	66	7 369	195	.	.
<b>III. Preß-, Zieh- und Stanzteile Imbutitura e cesiatura</b>										
1957								190	196	.
1958								190	198	.
1959								194	194	.
1960								225	213	.
1961								232	204	.
1962								217	209	.
1963								221	252	.
1964								225	305	.
1965								235	.	.
1966								217	.	.
1967								195	.	.
<b>Darunter: Rohre und Formstücke · Dont: Tubes et raccords en fonte Di cui: Tubi e raccordi di ghisa · Waarvan: Bulzen en verbindingstukken</b>										
1957	494	503	.	.	27	.	.	2 094	867	774
1958	484	385	.	.	21	.	.	1 952	921	743
1959	530	403	30	.	23	.	.	2 331	1 059	790
1960	540	534	29	.	28	.	.	2 535	1 065	876
1961	458	537	36	.	36	.	.	2 572	1 209	1 106
1962	507	570	37	.	33	.	.	2 644	1 102	1 283
1963	471	533	47	.	28	.	.	2 344	1 115	1 366
1964	505	552	42	.	27	.	.	2 723	1 258	1 172
1965	516	588	42	.	26	.	.	2 848	1 305	1 358
1966	434	534	46	.	23	.	.	2 819	1 305	1 309
1967	376	577	50	.	24	.	.	3 076	1 410	1 642
<b>IV. Stahlrohre (c) Tubi di acciaio (c)</b>										
1957								1 277	446	638
1958								1 101	437	581
1959								1 228	390	572
1960								1 427	464	644
1961								1 452	497	781
1962								1 360	477	793
1963								1 333	445	817
1964								1 510	474	724
1965								1 596	506	784
1966								1 500	476	798
1967								1 619	471	852
<b>Darunter: 1. Nahtlose Rohre Di cui: 1° Tubi senza saldatura</b>										
1957	1 175	333	115	.	.	7	.	1 277	446	638
1958	1 080	353	118	.	.	5	.	1 101	437	581
1959	1 092	308	119	.	.	5	.	1 228	390	572
1960	1 323	341	141	.	.	6	.	1 427	464	644
1961	1 405	397	162	.	.	9	.	1 452	497	781
1962	1 274	431	166	.	.	7	.	1 360	477	793
1963	1 199	411	156	.	.	6	.	1 333	445	817
1964	1 416	475	151	.	.	6	.	1 510	474	724
1965	1 430	.	167	.	.	8	.	1 596	506	784
1966	1 263	.	180	.	.	6	.	1 500	476	798
1967	1 138	.	199	.	.	5	.	1 619	471	852
<b>Darunter: 2. Geschweißte Rohre Di cui: 2° Tubi saldati</b>										
1957	187	.	37	—	66	—	.	817	421	136
1958	181	.	32	—	60	—	.	851	484	162
1959	135	.	35	—	46	—	.	1 103	669	218
1960	138	.	36	—	34	—	.	1 108	601	232
1961	168	.	36	—	29	—	.	1 120	712	325
1962	172	.	37	—	35	—	.	1 284	625	490
1963	150	.	43	—	25	—	.	1 011	670	549
1964	175	.	45	—	25	—	.	1 213	784	448
1965	153	.	47	—	27	—	.	1 252	799	574
1966	107	.	45	—	16	—	.	1 319	829	511
1967	87	.	30	—	29	—	.	1 457	939	790

(a) Pour plus de détails se reporter au Bulletin de « Statistiques Industrielles » de l'Office (voir liste des publications de l'Office en fin de Bulletin) où on trouvera aussi l'évolution de l'activité des autres industries consommatrices d'acier

(b) Comprend: les barres forgées, les pièces de forge de plus et de moins de 125 kg, les pièces estampées, les bandages, frettes et centres de roues. Pour l'Italie seulement les usines intégrées à la sidérurgie.

(c) Y compris tubes de précision, tubes électriques et gros tubes soudés

(d) Production totale de fil tréfilé simple

(e) Production de barres d'acier, comprimées, tournées, profilées etc.

(f) Production de feuillards à froid hors Traité

(g) Production des profilés obtenus par pliage à froid de feuillards (à froid ou chaud) ou de tôles

(h) Livraisons

(i) A partir de 1964 y compris Berlin (Ouest)

(k) Seulement la production des usines qui font partie du recensement de l'ASSIDER (25 usines pour les tubes soudés et 7 usines pour les tubes sans soudure)

(a) Per maggiori dettagli consultare il Bollettino di « Statistiche dell'industria » dell'Istituto (vedi elenco delle pubblicazioni dell'Istituto in fondo al Bollettino) ove si troverà anche l'evoluzione dell'attività delle altre industrie consumatrici di acciaio

(b) Comprende: le barre forgiate, i pezzi di fucina maggiori e minori di 125 kg, i pezzi stampati, i cerchi e ruote laminati. Per l'Italia soltanto le aziende integrate alla siderurgia.

(c) Compresi i tubi di precisione, i tubi elettrici ed i grossi tubi saldati

(d) Produzione totale di filo trafilato semplice

(e) Produzione di barre d'acciaio scirate, tornite, profilate ecc.

(f) Produzione di nastri laminati a freddo non contemplati dal Trattato

(g) Produzione di profilati ottenuti mediante piegamento a freddo di nastri a caldo o a freddo) e di lamiera

(h) Consegne

(i) Da 1964 inclusa Berlin (Ovest)

(k) Soltanto la produzione delle aziende partecipanti alle rilevazioni statistiche dell'ASSIDER (25 aziende per i tubi saldati et 7 aziende per i tubi senza saldatura)

Erzeugung der verschiedenen industrien der ersten Verarbeitungsstufe von Eisen und Stahl (a)

Productie van de verschillende primaire ijzer- en staalverwerkende industrieën per land (a)

143

1000 t

Neder-land	UEBL · BLEU		EGKS CECA	Deutsch-land (BR) (h)	France (i)	Italia	Neder-land	UEBL · BLEU		EGKS CECA		
	Belgique België	Luxem- bourg						Belgique België	Luxem- bourg			
11	12	13	14	15	16	17	18	19	20	21		
Emboutissage et découpage Dieptrekkerijen en stanserijen			V. Drahtziehereien (d) · Tréfilage (d) Trafilatura (d) · Draadtrekkerijen (d)									
.	13	.	.	1 141	644	.	125	408	.	.	1955	
.	14	.	.	1 150	617	.	118	389	.	.	1956	
.	16	.	.	1 230	660	.	129	425	.	.	1957	
.	18	.	.	1 208	665	.	129	430	.	.	1958	
.	18	.	.	1 357	748	.	148	506	.	.	1959	
.	17	.	.	1 496	815	.	148	585	.	.	1960	
.	20	.	.	1 417	799	.	134	580	.	.	1961	
.	16	.	.	1 381	753	.	133	617	.	.	1962	
.	9	.	.	1 302	793	.	136	629	.	.	1963	
.	10	.	.	1 620	839	.	148	680	.	.	1964	
.	10	.	.	1 741	837	.	139	710	.	.	1965	
.	15	.	.	1 704	844	.	138	730	.	.	1966	
.	15	.	.	1 728	841	.	145	716	.	.	1967	
Tubes d'acier (c) Stalen buizen (c)			VI. Kaltziehereien (e) · Etirage (e) Sturatura (e) · Pletterijen (e)									
87	153	—	3 271	464	165	.	.	26	.	.	1955	
97	187	—	3 538	495	179	.	.	29	.	.	1956	
94	193	—	4 022	435	186	.	.	22	.	.	1957	
89	159	22	3 886	437	187	.	.	18	.	.	1958	
111	179	55	4 525	491	170	.	.	23	.	.	1959	
127	202	66	4 871	628	216	.	.	28	.	.	1960	
128	200	83	5 298	662	231	.	.	30	.	.	1961	
141	221	84	5 475	559	231	.	.	25	.	.	1962	
145	235	83	5 286	508	219	.	.	24	.	.	1963	
175	272	94	5 694	638	240	.	.	29	.	.	1964	
193	268	104	6 076	688	220	.	.	28	.	.	1965	
158	275	104	5 970	604	252	.	.	26	.	.	1966	
146	250	108	6 632	538	239	.	.	24	.	.	1967	
Dont: 1° Tubes sans soudure Waarvan: 1° Naadloze buizen			VII. Kaltwalwerke (f) · Laminage à froid (f) Laminati a freddo (f) · Koudwalserijen (f)									
.	61	—	.	961	141	.	.	103	14	.	1955	
.	74	—	.	954	143	.	.	105	10	.	1956	
.	78	—	.	989	151	.	.	92	9	.	1957	
.	50	—	.	1 070	164	.	.	95	10	.	1958	
.	47	—	.	893	159	.	.	115	12	.	1959	
.	59	—	.	1 131	198	.	.	149	17	.	1960	
.	59	—	.	1 276	193	.	.	141	18	.	1961	
.	63	—	.	1 262	193	.	.	169	19	.	1962	
.	68	—	.	984	198	.	.	199	21	.	1963	
.	83	—	.	1 156	199	.	.	243	22	.	1964	
.	94	—	.	1 133	192	.	.	240	20	.	1965	
.	96	—	2 870	1 094	207	.	.	262	22	.	1966	
.	70	—	3 012	1 042	185	.	.	282	24	.	1967	
Dont: 2° Tubes soudés Waarvan: 2° Gelaste buizen			VIII. Herst. von Kaltbandprofilen (g) · Profilage à froid (g) Profiliati a freddo (g) · Vervaardiging van koudgevouwen profielen (g)									
.	92	—	.	.	39	.	.	.	.	.	1955	
.	113	—	.	.	51	.	.	.	.	.	1956	
.	115	—	.	.	65	.	.	.	.	.	1957	
.	109	22	.	.	78	.	.	.	.	.	1958	
.	132	55	.	.	85	.	.	.	.	.	1959	
.	143	66	.	.	101	.	.	.	.	.	1960	
.	140	83	.	.	118	.	.	.	.	.	1961	
.	158	84	.	.	133	.	.	.	.	.	1962	
.	167	83	.	132	150	.	.	.	.	.	1963	
.	189	94	.	166	171	.	.	.	.	.	1964	
.	174	104	.	221	179	.	.	.	.	.	1965	
158	179	104	3 100	220	211	.	.	.	.	.	1966	
146	180	108	3 620	191	209	.	.	.	.	.	1967	

- (a) Weitere Einzelheiten siehe „Industriestatistik“, des Statistischen Amtes (vgl. Veröffentlichungsverzeichnis am Ende des Bulletins). Die genannte Veröffentlichung gibt auch Aufschluß über die Entwicklung der Tätigkeit der übrigen stahlverarbeitenden Industrien
- (b) Umfaßt: geschmiedete Stäbe, Schmiedestücke unter und über 125 kg, Gesenkschmiedestücke sowie rollendes Eisenbahnzeug. Für Italien nur mit der Eisen- und Stahlindustrie verbundene Werke
- (c) Einschl. Präzisionsrohre, Elektrorohre und geschweißte Großrohre
- (d) Gesamterzeugung von kaltgezogenem Draht
- (e) Erzeugung von Blankstahl (gezogen, gepreßt, gedreht, profiliert usw.)
- (f) Erzeugung von kaltgewalztem Bandstahl (außerhalb des Vertrages)
- (g) Erzeugung von kaltgewalzten Profilen aus warm- oder kaltgewalztem Bandstahl und Blechen
- (h) Lieferungen
- (i) Ab 1964 einschl. Berlin (West)
- (k) Nur die Erzeugung der Werke, die an der Erhebung der ASSIDER teilnehmen (25 Werke für geschweißte Rohre und 7 Werke für nahtlose Rohre)

- (a) Voor verdere bijzonderheden zie men „Industriestatistiek“ (blauwe serie — zie „Uitgaven van het Bureau voor de Statistiek“ achter in dit handboek). De genoemde publikatie bevat ook gegevens over de ontwikkeling van de activiteit in de overige staalverwerkende industrieën
- (b) Omvat: gesmede staven, smeedstukken onder 125 kg, stampwerk en rollend materieel voor spoorwegen. Voor Italië slechts de in de ijzer- en staalindustrie geïntegreerde fabrieken
- (c) Met inbegrip van precisie-buizen, electriciteitsbuizen en gelaste grote buizen
- (d) Totale produktie van getrokken draad
- (e) Produktie van blankstaal (getrokken, geperst, getordeerd, geprofileerd, enz.)
- (f) Produktie van koudgewalst bandstaal (niet onder het Verdrag vallend)
- (g) Vervaardiging van koudgewalste profielen uit warm- of koudgewalst bandstaal of plaat
- (h) Leveringen
- (i) Vanaf 1964 inclusief Berlijn (West)
- (k) Slechts de produktie der fabrieken die aan de telling van ASSIDER hebben deelgenomen (25 fabrieken voor gelaste buizen en 7 fabrieken voor naadloze buizen)

Vertical line on the left side of the page.


**II**

**Anhang**

**Supplément**

**Supplemento**

**Aanhangsel**





**Verschiedene Statistiken**

**Statistiques diverses**

**Statistiche varie**

**Diverse statistieken**

— Produktion  
— Investitionen  
— Bestände  
— Stahlverbrauch

— Production  
— Investissements  
— Stocks  
— Consommation d'acier

— Produzione  
— Investimenti  
— Stocks  
— Consumo d'acciaio

— Produktie  
— Investeringen  
— Voorraden  
— Staalverbruik

**Évolution historique de la production de fonte et ferro-alliages, depuis 1870, dans la Communauté et les principaux pays du monde**

**Evoluzione storica della produzione di ghisa e ferroleghes da 1870 nella CECA e nei principali paesi del mondo**

1000 t

	Deutschland (BR) (2)	France (3)	Italia	Nederland	UEBL/BLEU		EGKS CECA
					Belgique/België	Luxembourg	
1870	1 262	1 178	—	—	565	129	3 134
1880	2 468	1 725	17	—	608	261	5 079
1890	4 100	1 962	14	—	788	559	7 423
1900	7 550	2 714	24	—	1 019	971	12 278
1901	6 964	2 389	16	—	764	916	11 049
1902	7 450	2 405	31	—	1 069	1 080	12 035
1903	8 800	2 841	75	—	1 216	1 218	14 150
1904	8 860	2 974	89	—	1 288	1 198	14 409
1905	9 507	3 077	143	—	1 311	1 368	15 406
1906	10 833	3 314	135	—	1 376	1 460	17 118
1907	11 390	3 590	112	—	1 407	1 485	17 984
1908	10 505	3 401	113	—	1 270	1 300	16 589
1909	11 092	3 574	208	—	1 616	1 553	18 043
1910	13 111	4 038	353	—	1 852	1 683	21 037
1911	13 845	4 470	303	—	2 046	1 729	22 393
1912	15 221	4 939	380	—	2 345	2 396	25 281
1913	16 764	5 207	427	—	2 458	2 548	27 431
1920	6 388	3 344	88	—	1 116	693	11 629
1921	8 389	3 447	61	—	872	970	13 739
1922	10 352	5 277	158	—	1 613	1 679	19 079
1923	5 860	5 468	236	—	2 148	1 407	15 119
1924	9 180	7 693	304	106	2 844	2 157	22 284
1925	11 542	8 505	495	109	2 543	2 363	25 557
1926	11 271	9 430	531	176	3 368	2 559	27 335
1927	14 860	9 299	529	210	3 709	2 732	31 339
1928	13 740	9 981	554	256	3 857	2 770	31 158
1929	15 506	10 362	726	260	4 041	2 906	33 801
1930	11 607	10 072	588	212	3 365	2 474	28 318
1931	7 576	8 206	554	257	3 198	2 053	21 844
1932	5 281	5 537	495	236	2 749	1 960	16 258
1933	6 839	6 359	567	253	2 710	1 888	18 616
1934	10 544	6 142	582	258	2 953	2 000	22 479
1935	12 846	5 790	704	254	3 030	1 872	24 496
1936	15 302	6 230	816	274	3 161	1 987	27 770
1937	15 960	7 855	874	312	3 804	2 512	31 317
1938	18 045	6 012	929	267	2 426	1 551	29 230
1949	8 722	8 345	445	434	3 749	2 372	24 067
1950	11 193	7 838	572	464	3 695	2 499	26 261
1951	13 129	8 840	1 046	524	4 868	3 157	31 564
1967 (1)	27 366	15 692	7 312	2 579	8 994	3 960	65 902

(1) Pour les années 1952 à 1966, voir tableau 2 de la première partie

(2) Lorraine non comprise à partir de 1920; territoire de la République Fédérale depuis 1949; Sarre incluse pour toutes les périodes

(3) Lorraine non comprise jusqu'en 1920

(4) Chine non comprise

(1) Für die Jahre 1952 bis 1966, siehe Tabelle 2 des 1. Teils

(2) Ab 1913 ohne Lothringen; ab 1940 gebiet der Bundesrepublik; für die ganze Zeit, einschl. Saarland

(3) Bis 1913 ohne Lothringen

(4) Ohne China

**Historische Entwicklung der Roheisenerzeugung (einschl. Ferrolegierungen) seit 1870, in der Gemeinschaft und den wichtigsten Drittländern**

II-1

*Historische ontwikkeling van de produktie van ruwijzer en ferrolegeringen in de Gemeenschap en de belangrijkste landen in de wereld vanaf 1870*

1000 t

Großbritannien Royaume-Uni	UdSSR URSS	USA	Japan Japon	Übrige Länder Autres pays	Welt Monde (4)	
6 059	360	1 690	—	.	.	1870
7 873	448	3 897	—	1 287	18 584	1880
8 031	926	9 350	—	2 140	27 870	1890
9 103	2 934	14 010	—	2 835	41 160	1900
8 055	2 867	16 130	—	3 181	41 282	1901
8 818	2 598	18 110	—	3 286	44 847	1902
9 078	2 488	18 290	—	3 013	47 019	1903
8 833	2 973	16 760	—	3 092	46 067	1904
9 762	2 733	23 360	—	2 771	54 032	1905
10 346	2 719	25 710	—	3 375	59 268	1906
10 276	2 820	26 200	—	3 685	60 965	1907
9 202	2 801	16 190	—	4 064	48 846	1908
9 685	2 871	26 210	—	4 366	61 175	1909
10 172	3 040	27 740	—	4 198	66 187	1910
9 679	3 588	24 030	—	4 367	64 057	1911
8 891	4 195	30 205	—	4 839	73 411	1912
10 424	4 207	31 462	—	4 983	78 507	1913
8 164	115	36 282	—	.	.	1920
2 658	117	16 295	657	.	.	1921
4 981	187	28 114	702	1 237	54 300	1922
7 560	384	38 959	809	5 269	68 100	1923
7 424	759	31 549	833	4 151	67 000	1924
6 362	1 550	37 389	933	3 409	75 200	1925
2 498	2 436	39 685	1 135	4 211	77 300	1926
7 410	3 036	36 785	1 285	2 435	82 290	1927
6 716	3 374	38 769	1 540	3 793	85 350	1928
7 711	4 320	43 298	1 562	3 558	94 250	1929
6 292	5 017	32 261	1 667	6 062	79 617	1930
3 833	4 871	18 715	934	4 674	54 871	1931
3 631	6 161	8 921	1 037	2 953	38 961	1932
4 202	7 110	13 590	1 470	3 822	48 810	1933
6 065	10 428	16 398	1 772	5 186	62 328	1934
6 527	12 489	21 715	1 965	6 197	73 389	1935
7 845	14 395	31 571	2 072	7 142	90 795	1936
8 629	14 487	37 758	2 397	8 599	103 187	1937
6 870	14 600	19 474	2 677	8 649	81 500	1938
9 651	19 900	49 775	1 602	13 605	118 600	1949
9 819	19 175	60 211	2 299	15 935	133 700	1950
9 859	21 909	65 746	3 227	17 495	149 800	1951
15 395	74 800	79 777	40 095	56 331	332 300	(1) 1967

- (1) Per gli anni dal 1952 al 1966, vedere la tabella 2 della prima parte  
 (2) Esclusa la Lorena a partire dal 1920; territorio della Repubblica Federale dal 1949; Sarre inclusa per tutti i periodi:  
 (3) Esclusa la Lorena sino al 1920  
 (4) Esclusa la Cina

- (1) Voor de jaren 1952 tot 1966, zie tabel 2 van deel 1  
 (2) Uitgezonderd Lotharingen vanaf 1920; gebied van de Bondsrepubliek sinds 1949; met inbegrip van het Saargebied voor alle tijdvakken  
 (3) Met uitzondering van Lotharingen tot 1920  
 (4) Zonder China

**Évolution historique de la production d'acier brut (Lingots et moulages) depuis 1860 dans la CECA et les principaux pays du monde (tonnage et en kg par habitant)**

*Evoluzione storica della produzione di acciaio grezzo (Lingotti e acciaio spillato per getti), da 1860 nella CECA e nei principali paesi del mondo (in tonnellaggio e in kg per abitante)*

	Deutschland (BR) (2)		France (3)		Italia		Neder- land		UEBL · BLEU				EGKS CECA	
	1000 t	kg	1000 t	kg	1000 t	kg	1000 t	kg	Belgique · België		Luxembourg		1000 t	kg
									1000 t	kg	1000 t	kg		
	1	2	3	4	5	6	7	8	9	10	11	12	13	14
1860	444	13	731	19	52	2	—	—	283	60	—	—	1 510	14
1870	1 155	28	1 202	33	72	3	—	—	684	132	—	—	3 113	28
1880	2 251	50	1 762	47	92	3	—	—	773	140	—	—	4 878	40
1890	3 695	75	1 756	46	284	9	—	—	889	146	97	460	6 721	52
1900	7 786	139	2 485	64	325	10	—	—	1 120	167	185	774	11 901	85
1901	7 239	127	2 162	55	310	10	—	—	1 025	152	257	1 089	10 993	78
1902	8 645	150	2 400	61	298	9	—	—	1 284	188	315	1 318	12 942	91
1903	9 584	163	2 607	67	364	11	0	0	1 498	216	372	1 525	14 425	101
1904	9 686	163	2 957	75	382	12	0	0	1 553	221	366	1 482	14 944	103
1905	10 810	179	3 126	80	475	14	0	0	1 718	241	398	1 611	16 527	113
1906	11 844	194	3 424	87	626	19	0	0	1 906	265	435	1 754	18 235	124
1907	12 487	201	3 521	90	678	20	0	0	1 987	273	444	1 776	19 117	129
1908	11 414	182	3 451	88	839	25	0	0	1 649	224	461	1 822	17 814	119
1909	12 147	191	3 764	95	943	28	0	0	2 044	276	535	2 090	19 433	129
1910	13 711	212	4 097	104	1 043	30	0	0	2 334	314	598	2 318	21 783	143
1911	14 790	226	4 520	114	1 039	30	1	0	2 570	345	716	2 754	23 636	154
1912	16 469	249	4 841	122	1 097	31	1	0	2 951	392	1 087	4 149	26 446	171
1913	17 782	265	5 058	127	1 076	31	1	0	2 862	376	1 336	5 061	28 115	180
1920	9 313	151	3 119	80	774	22	3	0	1 415	189	585	2 241	15 209	89
1921	10 957	175	3 167	81	742	20	2	0	923	124	754	2 889	16 545	107
1922	13 016	210	4 592	116	1 046	27	2	0	1 739	232	1 394	5 321	21 789	141
1923	7 329	118	5 169	130	1 219	32	19	3	2 507	331	1 201	4 567	17 444	112
1924	11 339	181	6 939	172	1 986	51	5	1	3 074	402	1 887	7 094	25 230	161
1925	13 798	218	7 485	183	1 892	46	14	2	2 649	329	2 086	7 784	27 924	175
1926	14 065	221	8 457	206	1 780	45	16	2	3 338	426	2 244	8 311	29 900	187
1927	18 162	284	8 306	203	1 596	40	20	2	3 680	466	2 471	8 888	34 235	213
1928	16 549	257	9 500	231	1 960	49	27	4	3 905	490	2 567	8 944	34 508	214
1929	18 419	284	9 711	236	2 122	52	27	3	4 109	512	2 702	9 253	37 090	229
1930	13 446	207	9 447	227	1 743	43	23	3	3 354	415	2 270	7 643	30 283	185
1931	9 807	150	7 822	187	1 409	34	13	2	3 105	382	2 035	6 783	24 191	147
1932	7 210	110	5 640	135	1 396	34	7	1	2 790	341	1 956	6 498	18 999	115
1933	9 262	140	6 531	156	1 771	42	14	2	2 731	332	1 845	6 109	22 154	133
1934	13 836	208	6 174	147	1 850	44	31	4	2 943	356	1 932	6 355	26 766	160
1935	16 419	246	6 277	150	2 209	52	30	4	3 023	365	1 837	6 103	29 795	177
1936	19 175	285	6 708	160	2 025	47	31	4	3 168	381	1 981	6 670	33 088	195
1937	19 817	292	7 920	189	2 087	48	39	5	3 863	463	2 510	8 395	36 236	213
1938	22 656	330	6 221	148	2 323	53	52	6	2 285	273	1 437	4 774	34 976	204
1949	10 913	222	9 152	221	2 055	44	428	43	3 849	447	2 272	7 781	28 669	184
1950	14 019	280	8 652	207	2 362	51	490	48	3 778	437	2 451	8 365	31 752	202
1951	16 109	319	9 860	234	3 063	65	553	54	5 054	582	3 077	10 466	37 716	237
1952	18 629	366	10 867	257	3 635	75	693	67	5 170	592	3 002	10 176	41 996	262
1967 (1)	36 744	614	19 658	394	15 890	297	3 401	270	9 712	1 016	4 481	13 578	89 885	484

(1) Production totale des années 1953 à 1966 : voir tableau 3 de la 1<sup>re</sup> partie.

(2) Territoire de l'époque. De 1880 à 1913 y compris l'Alsace/Lorraine. Pour toute la période sans le Luxembourg mais y compris la Sarre.

(3) Territoire de l'époque. De 1880 à 1913 sans l'Alsace/Lorraine. Pour toute la période sans la Sarre.

(4) Chine (RP) non comprise

(1) Produzione totale degli anni dal 1953 al 1966 : vedere la tabella 3 della prima parte.

(2) Territorio nazionale del dato anno. Dal 1880 al 1913 sono comprese l'Alsazia e la Lorena. Per tutti i periodi senza il Lussemburgo, ma Sarre compresa.

(3) Territorio nazionale del dato anno. Dal 1880 al 1913 escluse l'Alsazia e la Lorena. Per tutti i periodi esclusa la Sarre.

(4) Senza la Cina (RP)

**Historische Entwicklung der Rohstahlerzeugung (Blöcke und Flüssigstahl) seit 1860 in der Gemeinschaft und den wichtigsten Drittländern (Mengen und kg pro Kopf der Bevölkerung)**

*Historische ontwikkeling van de produktie van ruwstaal (Blokken en vloeibaar staal voor gietwerk) in de Gemeenschap en de belangrijkste landen in de wereld vanaf 1860 (in tonnen en in kg per hoofd van de bevolking)*

11-2

Großbritannien Royaume-Uni		UdSSR URSS		USA		Japan Japon		Öbrige Länder Autres pays		Welt Monde (4)		
1000 t	kg	1000 t	kg	1000 t	kg	1000 t	kg	1000 t	kg	1000 t	kg	
15	16	17	18	19	20	21	22	23	24	25	26	
.	.	.	.	.	.	—	—	.	.	.	.	1860
3 667	135	263	.	1 590	40	—	—	1 167	.	9 800	.	1870
3 916	128	588	.	4 018	80	—	—	1 200	.	14 600	.	1880
6 177	185	811	.	7 671	122	—	—	2 320	.	23 700	.	1890
6 514	172	2 329	.	13 211	174	—	—	3 345	.	37 300	.	1900
6 270	164	2 292	.	16 549	213	—	—	3 696	.	39 800	.	1901
6 292	163	2 197	.	18 046	228	—	—	3 423	.	42 900	.	1902
6 383	164	2 224	.	17 628	219	—	—	3 540	.	44 200	.	1903
6 343	161	2 544	.	16 406	200	—	—	3 963	.	44 200	.	1904
7 177	181	2 381	.	23 065	275	—	—	2 750	.	51 900	.	1905
7 901	197	2 276	.	26 686	312	—	—	3 602	.	58 700	.	1906
7 915	195	2 405	.	26 673	307	—	—	3 990	.	60 100	.	1907
6 923	169	2 470	.	15 902	179	—	—	4 791	.	47 900	.	1908
7 467	181	2 752	.	26 630	294	—	—	4 118	.	60 400	.	1909
7 946	191	3 106	.	28 838	312	—	—	4 427	.	66 100	.	1910
8 138	193	3 459	.	25 989	277	—	—	5 078	.	66 300	.	1911
8 656	205	3 983	.	33 926	356	—	—	6 789	.	79 800	.	1912
9 379	221	4 231	.	34 053	350	244	.	6 878	.	82 900	.	1913
9 989	228	194	.	44 678	420	843	15	3 787	.	74 700	.	1920
4 050	92	220	.	20 847	192	864	15	3 474	.	46 000	.	1921
6 266	148	318	.	37 404	340	935	16	3 988	.	70 700	.	1922
9 056	204	615	.	46 972	420	986	17	5 327	.	80 400	.	1923
8 760	196	993	.	39 482	346	1 128	19	4 807	.	80 400	.	1924
7 504	167	1 868	.	47 105	407	1 341	23	6 565	.	92 100	.	1925
3 654	214	2 911	.	49 986	426	1 544	26	7 005	.	95 000	.	1926
9 245	204	3 592	.	45 654	384	1 728	28	7 546	.	102 000	.	1927
8 661	191	4 251	.	52 369	435	1 955	31	8 156	.	109 900	.	1928
9 809	215	4 854	.	57 336	471	2 294	36	9 517	.	120 900	.	1929
7 443	162	5 761	.	41 350	336	2 289	36	7 974	.	95 100	.	1930
5 286	114	5 620	.	26 361	213	1 883	29	6 359	.	69 700	.	1931
5 345	115	5 927	.	13 890	111	2 398	36	3 241	.	49 800	.	1932
7 116	153	6 889	.	23 714	189	3 203	47	5 024	.	68 100	.	1933
8 992	193	9 693	.	27 099	214	3 903	58	6 047	.	82 500	.	1934
10 017	214	12 588	.	35 134	276	4 800	70	7 366	.	99 700	.	1935
11 974	254	16 400	.	49 588	387	5 310	76	7 740	.	124 100	.	1936
13 192	279	17 730	.	52 788	410	5 801	83	9 653	.	135 400	.	1937
10 564	222	18 057	.	29 218	225	6 472	92	10 513	.	109 800	.	1938
15 802	317	23 291	.	72 531	488	3 111	38	16 316	.	159 700	.	1949
16 554	331	27 329	152	90 392	595	4 839	58	17 834	.	188 700	.	1950
15 888	316	31 350	171	99 074	643	6 502	77	19 570	.	210 100	.	1951
16 681	331	34 492	185	87 766	561	6 988	82	25 827	.	213 750	.	1952
24 277	441	102 200	438	118 020	593	62 154	622	87 464	.	484 000	.	1967 (1)

(1) Die Gesamterzeugung des Jahre 1953-1966 ist in Tabelle 3 des 1. Teils enthalten.

(2) Jeweilliger Gebietsstand. Von 1880 bis 1913 einschl. Elsaß-Lothringen. Für die ganze Zeit ohne Luxemburg, jedoch einschl. Saarland

(3) Jeweilliger Gebietsstand. Von 1880 bis 1913 ohne Elsaß-Lothringen. Für die ganze Zeit ohne Saarland

(4) Ohne China (VR)

(1) Voor de jaren 1953 tot 1966 zie tabel 3 in deel I

(2) Grondgebied uit de desbetreffende periode. Van 1880 tot 1913 met inbegrip van de Elzas en van Lotharingen. Voor alle tijdvakken zonder Luxemburg, maar met inbegrip van het Saargebied

(3) Grondgebied uit de desbetreffende periode. Van 1880 tot 1913 zonder de Elzas en Lotharingen. Voor alle tijdvakken zonder het Saargebied.

(4) Zonder Chin. Volksrepubliek

Évolution historique de l'importance relative de la production d'acier brut et de fer puddlé brut dans la communauté 1860-1925

Historische Entwicklung des Anteils der Schweißstahlerzeugung an der Rohstahlerzeugung insgesamt in der Gemeinschaft 1860-1925

Evoluzione storica dell'importanza relativa della produzione di acciaio grezzo e di ferro pudellato grezzo nella Comunità 1860-1925

Historische ontwikkeling van het aandeel van de produktie van puddelijzer in de totale produktie van ruwstaal in de Gemeenschap 1860-1925

1 000 t

Jahr Année Anno Jaar	Rohstahl	Schweiß- stahl	Anteil des Schweißstahls an der Gesamt- erzeugung $\% = \frac{2}{1+2}$	Acier brut	Fer puddlé brut	Part du fer puddlé dans la production totale $\% = \frac{5}{4+5}$	Acciaio grezzo	Ferro pudellato grezzo	Parte di ferro pudellato nella pro- duzione totale $\% = \frac{8}{7+8}$
	1	2	3	4	5	6	7	8	9
	Deutschland (BR)			France			Italia		
1860	28	416	94	39	692	95	—	52	100
1865	137	801	85	53	1 000	95	—	62	100
1870	220	935	81	122	1 080	90	—	72	100
1875	463	1 225	73	334	970	74	—	82	100
1880	812	1 439	64	506	1 256	71	—	92	100
1885	1 165	1 588	58	720	1 017	59	5	140	97
1890	2 079	1 616	44	683	1 073	61	108	176	62
1895	3 578	963	21	876	984	53	50	163	77
1900	6 891	895	11	1 565	920	37	135	190	58
1905	10 067	743	7	2 255	871	28	270	205	43
1910	13 308	403	3	3 413	684	17	732	311	30
1915	12 210	60	0	1 111	155	12	1 009	70	6
1920	9 278	35	0	3 050	69	2	774	—	—
1925	13 770	28	0	7 446	39	0	1 786	106	6
	Belgique/België			Luxembourg			EGKS · CECA		
1860	—	283	100	—	—	—	67	1 443	96
1865	—	455	100	—	—	—	190	2 318	92
1870	4	680	99	—	—	—	346	2 767	89
1875	54	594	92	—	—	—	851	2 871	77
1880	132	641	83	—	—	—	1 450	3 428	70
1885	155	610	80	—	—	—	2 045	3 355	62
1890	221	668	75	97	—	—	3 188	3 533	53
1895	455	580	56	135	—	—	5 094	2 690	35
1900	655	465	42	185	—	—	9 431	2 470	21
1905	1 227	491	29	398	—	—	14 217	2 310	14
1910	1 945	389	17	598	—	—	19 996	1 787	8
1915	99	21	17	979	—	—	15 408	306	2
1920	1 253	162	11	585	—	—	14 940	266	2
1925	2 549	100	4	2 086	—	—	27 637	273	1

Évolution historique de la structure de la production d'acier dans la Communauté, par procédés de fabrication, en tonnage et en % de la production totale

Historische Entwicklung der Rohstahlerzeugung in der Gemeinschaft nach Verfahren (Mengen und %)

II-4

Evoluzione storica della struttura delle produzioni di acciaio grezzo della Comunità secondo il processo di fabbricazione (quantità e %)

Historische ontwikkeling van de ruwstaalproductie in de Gemeenschap per procédé (hoeveelheid en %)

Zeit Période Periode Tijdvak	Thomas		Martin		Elektro · Electrique Elettrico · Elektro		Sonstiger · Autres (a) Altri · Andere (a)		Insgesamt Total Totale Totaal
	1 000 t	%	1 000 t	%	1 000 t	%	1 000 t	%	
1925	15 683	57,4	11 006	40,3	431	1,6	184	0,7	27 304
1926	17 664	59,6	11 405	38,5	415	1,4	146	0,5	29 630
1927	19 850	58,6	13 422	39,6	457	1,3	154	0,5	33 883
1928	20 624	60,4	12 855	37,6	521	1,5	172	0,5	34 172
1929	21 980	59,9	13 956	38,0	577	1,6	206	0,5	36 719
1930	18 303	61,0	10 992	36,7	490	1,6	208	0,7	29 993
1931	14 586	60,8	8 811	36,7	458	1,9	142	0,6	23 997
1932	11 079	58,9	7 112	37,8	526	2,8	90	0,5	18 807
1933	12 517	57,1	8 623	39,3	712	3,2	95	0,4	21 947
1934	14 483	54,8	10 998	41,6	886	3,3	84	0,3	26 451
1935	15 839	52,4	12 783	43,6	1 093	3,7	94	0,3	29 359
1936	16 955	52,2	14 114	43,5	1 302	4,0	104	0,3	32 475
1937	19 002	53,4	14 960	42,1	1 484	4,2	108	0,3	35 554
1938	16 509	47,2	16 392	46,9	1 948	5,6	119	0,3	34 968
1939	18 475	49,0	16 562	44,0	2 500	6,6	130	0,4	37 667
1945									
1946	6 942	57,2	3 968	37,7	1 100	9,1	123	1,0	12 133
1947	8 909	55,8	5 614	35,1	1 331	8,3	132	0,8	15 986
1948	13 371	58,5	7 555	33,0	1 757	7,7	173	0,8	22 856
1949	16 487	57,5	10 263	35,8	1 699	5,9	220	0,8	28 669
1950	17 593	55,4	11 895	37,5	2 046	6,4	221	0,7	31 755
1951	20 804	55,2	13 775	36,6	2 845	7,5	267	0,7	37 691
1952	22 997	54,8	15 254	36,3	3 441	8,2	304	0,7	41 996
1953	20 886	52,5	15 387	38,7	3 210	8,1	279	0,7	39 762
1954	22 633	51,5	17 387	39,5	3 713	8,4	228	0,6	43 961
1955	27 520	52,1	20 478	38,8	4 523	8,6	256	0,5	52 777
1956	29 387	51,6	22 104	38,8	5 203	9,1	267	0,5	56 961
1957	30 156	50,2	23 597	39,3	5 926	9,9	316	0,5	59 995
1958	29 282	50,3	22 121	38,1	5 893	10,1	879	1,5	58 175
1959	32 218	50,9	23 419	37,0	6 536	10,1	1 181	1,9	63 354
1960	35 920	49,2	27 538	37,7	7 813	10,7	1 797	2,4	73 068
1961	35 410	48,2	27 070	36,8	8 431	11,5	2 588	3,5	73 503
1962	34 125	46,8	26 446	36,2	8 760	12,0	3 670	5,0	73 002
1963	33 348	45,6	25 249	34,4	8 974	12,3	5 648	7,7	73 218
1964	34 717	41,9	27 939	33,7	9 610	11,6	10 591	12,8	82 856
1965	32 141	37,4	26 874	31,2	10 334	12,0	16 643	19,4	85 991
1966	30 111	35,4	24 344	28,6	10 655	12,5	19 993	23,5	85 105
1967	28 502	31,7	24 680	27,5	11 681	13,0	25 024	27,8	89 885

(a) Y compris aciers à l'O<sub>2</sub> (à partir de 1958). Voir tableau 18 de la 1<sup>re</sup> partie  
(a) Ivi compresi acciai all'ossigeno puro (dal 1958). Vedere la tabella 18 della prima parte

(a) Einschl. Sauerstoffstähle (ab 1958). Siehe Tabelle 18 des 1. Teils  
(a) Inclusief oxystaal (vanaf 1958). Zie tabel 18 van deel 1

Évolution de la production moyenne annuelle de fonte et d'acier brut, par installation en activité, dans les pays de la Communauté

Entwicklung der durchschnittlichen Jahreserzeugung an Roheisen und Rohstahl pro Anlage (in Betrieb befindlich) in den Ländern der Gemeinschaft

Evoluzione della produzione annua media di ghisa grezza e di acciaio grezzo per installazione in esercizio, nei paesi della Comunità

Verloop van de gemiddelde jaarlijkse produktie van ruwijzer en ruwstaal per (in bedrijf zijnde) installatie in de landen van de Gemeenschap

1 000 t

Zeit Période Periodo Tijdvak	Deutschland (BR)	France	Italia	Nederland	UEBL · BLEU		EGKS CECA
					Belgique · België	Luxembourg	
<b>Hochöfen · Hauts fourneaux · Alti forni · Hoogovens</b>							
1956	150	92	183	221	114	113	123
1957	157	96	209	234	109	119	127
1958	167	106	204	306	113	117	135
1959	178	104	210	284	119	114	140
1960	200	117	216	336	126	124	155
1961	207	124	252	364	133	126	163
1962	206	134	276	392	152	124	172
1963	205	143	295	427	160	137	180
1964	241	162	270	390	185	149	202
1965	260	168	367	473	196	166	221
1966	273	177	448	441	208	165	234
1967	297	191	562	516	225	172	258
<b>SM-Öfen · Fours Martin · Forni Martin · Martin ovens</b>							
1956	70	48	62	106	33	—	62
1957	74	55	72	112	36	—	68
1958	77	60	75	121	36	—	71
1959	78	60	75	140	40	—	73
1960	87	68	88	152	41	—	82
1961	95	76	98	140	45	—	90
1962	107	75	103	116	39	—	96
1963	113	76	112	118	38	—	100
1964	129	83	125	117	37	—	122
1965	133	88	143	109	64	—	121
1966	126	80	138	150	50	—	115
1967	142	79	148	148	54	—	124
<b>Thomas-Konverter · Convertisseurs Thomas · Convertitori Thomas · Thomas-konverters</b>							
1956	172	83	333	—	103	141	120
1957	169	86	379	—	99	142	120
1958	156	90	335	—	99	124	117
1959	179	91	399	—	104	149	126
1960	207	102	449	—	115	167	143
1961	197	105	316	—	119	168	143
1962	189	101	239	—	120	162	136
1963	186	101	218	—	129	160	137
1964	240	112	—	—	139	176	157
1965	216	111	—	—	147	168	149
1966	204	111	—	—	133	157	142
1967	180	111	—	—	132	145	136
<b>Elektroöfen · Fours électriques · Forni elettrici · Elektro-ovens</b>							
1956	9	11	17	20	20	16	13
1957	10	12	20	26	22	15	15
1958	12	13	19	21	16	15	15
1959	13	13	21	24	16	17	16
1960	14	14	24	25	23	16	19
1961	16	15	25	25	24	15	19
1962	18	14	26	26	23	13	20
1963	18	14	28	26	17	13	21
1964	18	15	30	23	24	14	22
1965	19	16	33	23	26	11	23
1966	18	17	35	33	27	10	24
1967	19	17	45	34	25	8	27



Dépenses globales d'investissements dans l'industrie sidérurgique et dans les mines de fer, par pays. Investissements bruts à prix courants

Spese di investimenti nell'industria siderurgica nelle miniere di ferro per paese. Investimenti lordi a prezzi correnti

Investitionsaufwendungen in der Eisen- und Stahlindustrie und im Eisenerzbergbau nach Ländern. Bruttoinvestitionen zu jeweiligen Preisen

Investeringsuitgaven in de IJzer- en staalindustrie en in de IJzerertsminbouw per land. Brutoinvesteringen op basis van de geldende prijzen

II-6

Zeit/Période Periodo/Tijdvak	Deutschland (B.R.)	France	Italia	Nederland	Belgique . België	Luxembourg	EGKS . CECA
A) Eisen- und Stahlindustrie in Mio \$ (a) · Industrie sidérurgique en millions de \$ (a) A) Industria siderurgica in milioni di \$ (a) · IJzer- en staalindustrie in miljoen \$ (a)							
1956	285,91	141,23	51,96	26,16	45,52	19,11	569,89
1957	314,29	189,76	79,15	33,96	60,08	30,93	708,17
1958	254,59	200,95	69,52	19,04	77,92	21,55	643,57
1959	206,23	190,31	64,15	20,66	81,76	23,48	586,59
1960	269,94	232,05	63,18	44,71	136,88	28,43	775,19
1961	422,04	372,78	106,86	62,43	127,56	31,37	1 123,04
1962	417,53	423,77	157,71	52,53	139,45	39,37	1 230,36
1963	453,11	314,75	446,65	56,10	165,41	43,51	1 479,53
1964	379,32	206,68	519,12	47,54	126,76	35,87	1 315,29
1965	311,56	169,91	246,27	37,32	142,35	24,83	932,24
1966	294,33	147,56	166,59	68,35	142,87	28,37	848,07
1967	225,44	178,37	128,63	94,84	106,56	15,80	749,64
1954—1967	4 368,72	3 002,19	2 171,55	587,92	1 419,18	389,83	11 939,39
Anteil an den Gesamtaufwendungen der Gemeinschaft in % · Part en % des dépenses totales de la Communauté Incidenza % sulle spese totali della Comunità · Aandeel in % aan de totale uitgaven van de Gemeenschap							
1956	50,2	24,8	9,1	4,6	8,0	3,3	100,0
1957	44,4	26,8	11,2	4,7	8,5	4,4	100,0
1958	39,5	31,2	10,8	3,0	12,1	3,4	100,0
1959	35,2	32,4	11,0	3,5	13,9	4,0	100,0
1960	34,8	29,9	8,2	5,7	17,7	3,7	100,0
1961	37,6	33,2	9,5	5,6	11,3	2,8	100,0
1962	33,8	34,5	12,8	4,3	11,4	3,2	100,0
1963	30,6	21,3	30,2	3,8	11,2	2,9	100,0
1964	28,9	15,7	39,5	3,6	9,6	2,7	100,0
1965	33,4	18,2	26,4	4,0	15,3	2,7	100,0
1966	34,7	17,4	19,7	8,1	16,8	3,3	100,0
1967	30,1	23,8	17,2	12,6	14,2	2,1	100,0
1954—1967	36,6	25,1	18,2	4,9	11,9	3,3	100,0
B) Eisenerzbergbau in Mio \$ · Mines de fer en millions de \$ B) Miniere di ferro in milioni di \$ · IJzerertsminbouw in miljoen \$							
1956	9,25	29,18	3,98	—	—	1,45	43,86
1957	8,36	36,89	2,87	—	0,04	1,64	49,80
1958	9,73	28,92	1,77	—	0,08	0,68	41,18
1959	10,31	27,55	1,07	—	0,02	1,32	40,27
1960	8,56	32,26	1,41	—	0,04	0,94	43,21
1961	13,79	35,61	1,71	—	0,11	1,22	52,44
1962	7,29	35,22	2,76	—	0,01	1,17	46,45
1963	3,01	22,09	1,79	—	—	1,36	28,25
1964	5,09	17,11	0,92	—	—	0,80	23,92
1965	5,80	18,14	0,68	—	—	0,97	25,59
1966	2,08	13,66	0,67	—	—	0,91	17,32
1967	1,10	14,46	0,28	—	0,02	0,61	16,47
1954—1967	100,24	347,57	26,47	—	0,32	14,32	488,92
Anteil an den Gesamtaufwendungen der Gemeinschaft in % · Part en % des dépenses totales de la Communauté Incidenza % sulle spese totali della Comunità · Aandeel in % aan de totale uitgaven van de Gemeenschap							
1956	21,1	66,5	9,1	—	—	3,3	100,0
1957	16,8	74,0	5,8	—	0,1	3,3	100,0
1958	23,6	70,2	4,3	—	0,2	1,7	100,0
1959	25,6	68,4	2,7	—	0,0	3,3	100,0
1960	19,8	74,6	3,3	—	0,1	2,2	100,0
1961	26,3	67,9	3,3	—	0,2	2,3	100,0
1962	15,7	75,8	6,0	—	0,0	2,5	100,0
1963	10,7	78,2	6,3	—	—	4,8	100,0
1964	22,4	70,6	3,8	—	—	3,2	100,0
1965	22,7	70,8	2,7	—	—	3,8	100,0
1966	12,0	78,9	3,9	—	—	5,2	100,0
1967	6,7	87,8	1,7	—	0,1	3,7	100,0
1954—1967	20,5	71,1	5,4	—	0,1	2,9	100,0

(a) Industrie sidérurgique au sens du Traité de la CECA  
(a) Industria siderurgica al sensi del Trattato della CECA

(a) Eisen- und Stahlindustrie im Sinne des Vertrages über die EGKS  
(a) De IJzer- en staalindustrie in de zin van het EGKS-Verdrag

## Dépenses d'investissements dans l'industrie sidérurgique et les mines de fer (a) par secteur

Spese di investimenti nell'industria siderurgica e nelle miniere di ferro (a) per settore

Zeit Période Periodo Tijdvak	Deutsch- land (BR)	France	Italia	Nederland	UEBL - BLEU		EGKS CECA	davon · dont			
					Belgique België	Luxem- bourg		Eisenerz- bergbau Mines de fer Miniere di ferro Ijzererts- mijnbouw	Hütten- kokereien Cokeries sidérur- giques Cokerie siderur- giche Cokes- fabrieken bij de hoogovens	Möllervor- bereitung Prépa- ration des charges Prepa- razione della cariche Bereiding van de ovenlading	Hochöfen Hauts fourneaux Altforni Hoog- ovens
<b>A) Tatsächliche Aufwendungen · Dépenses effectives</b>											
a) Wert in Mio \$ · Valeur en millions de \$											
1956	295,16	170,41	55,94	26,16	45,52	20,56	613,75	43,86	22,33	31,52	76,68
1957	322,65	226,65	82,02	33,96	60,12	32,57	757,97	49,80	27,96	51,53	104,04
1958	264,32	229,87	71,29	19,04	78,00	22,23	684,75	41,18	24,55	66,73	114,77
1959	216,54	217,86	65,22	20,66	81,78	24,80	626,86	40,27	24,93	73,52	88,37
1960	278,50	264,31	64,59	44,71	136,92	29,37	818,40	43,21	11,48	73,69	87,02
1961	435,83	408,39	108,57	62,43	127,67	32,59	1 175,48	52,44	18,30	93,27	107,25
1962	424,82	458,99	160,47	52,53	139,46	40,54	1 276,81	46,45	24,96	111,01	97,33
1963	456,12	336,84	448,44	56,10	165,41	44,87	1 507,78	28,25	33,80	123,19	101,41
1964	384,41	223,79	520,04	47,54	126,76	36,67	1 339,21	23,92	29,67	84,96	108,05
1965	317,36	188,05	246,95	37,32	142,35	25,80	957,83	25,59	17,24	51,94	91,19
1966	296,41	161,22	167,26	68,35	142,87	29,28	865,39	17,32	10,37	45,05	77,06
1967	226,54	192,83	128,91	94,84	106,58	16,41	766,11	16,47	11,46	43,62	75,28
1954—1967	4 468,96	3 349,76	2 198,02	587,92	1 419,50	404,15	12 428,31	488,92	294,98	882,76	1 210,48
<b>b) Anteil an den Gesamtaufwendungen der Gemeinschaft in % · Part en % des dépenses totales de la Communauté</b>											
1956	48,1	27,8	9,1	4,3	7,4	3,3	100,0	7,2	3,6	5,1	12,5
1957	42,6	29,9	10,8	4,5	7,9	4,3	100,0	6,6	3,7	6,8	13,7
1958	38,6	33,6	10,4	2,8	11,4	3,2	100,0	6,0	3,6	9,7	16,8
1959	34,6	34,7	10,4	3,3	13,0	4,0	100,0	6,4	4,0	11,7	14,1
1960	34,0	32,3	7,9	5,5	16,7	3,6	100,0	5,3	1,4	9,0	10,6
1961	37,1	34,7	9,2	5,3	10,9	2,8	100,0	4,5	1,6	7,9	9,1
1962	33,3	35,9	12,6	4,1	10,9	3,2	100,0	3,6	2,0	8,7	7,6
1963	30,2	22,3	29,8	3,7	11,0	3,0	100,0	1,9	2,2	8,2	6,7
1964	28,7	16,7	38,9	3,5	9,5	2,7	100,0	1,8	2,2	6,3	8,1
1965	33,1	19,6	25,8	3,9	14,9	2,7	100,0	2,7	1,8	5,4	9,5
1966	34,3	18,6	19,3	7,9	16,5	3,4	100,0	2,0	1,2	5,2	8,9
1967	29,6	25,2	16,8	12,4	13,9	2,1	100,0	2,1	1,5	5,7	9,8
1954—1967	36,0	27,0	17,7	4,7	11,4	3,2	100,0	3,9	2,4	7,1	9,7
<b>B) Vorgesehene Aufwendungen · Dépenses prévues</b>											
a) Wert in Mio \$ · Valeur en millions de \$											
1968	266,89	274,23	173,32	112,45	84,05	18,85	929,79	24,30	17,96	50,30	78,12
1969	132,03	217,24	203,66	74,50	42,62	13,73	683,78	12,08	28,49	39,85	58,43
<b>b) Anteil an den Gesamtaufwendungen der Gemeinschaft in % · Part en % des dépenses totales de la Communauté</b>											
1968	28,7	29,5	18,7	12,1	9,0	2,0	100,0	2,6	1,9	5,4	8,4
1969	19,3	31,8	29,8	10,9	6,2	2,0	100,0	1,8	4,2	5,8	8,5

(a) Industrie sidérurgique au sens du traité de la CECA

(a) Industria siderurgica si sensi del trattato della CECA

Investitionsaufwendungen in der Eisen- und Stahlindustrie und im Eisenerzbergbau (a) nach Sektoren

Investeringuitgaven in de IJzer- en staalindustrie en in de IJzererts-mijnbouw (a) per sektor

11-7

di cui . waarvan

Thomas-Stahlwerke	SM-Stahlwerke	Elektro-Stahlwerke	LD-, Kaldo und sonstige Stahlwerke	Block- und Brammenstraßen	Strangguß-Anlagen	Profilstraßen	Flachstahlstraßen	Hilfs- und Nebeneinrichtungen der Walzwerke	Energiebetriebe und Leitungsnetze	Sonstige Einrichtungen der Eisen- und Stahlindustrie	Zeit
Acieries Thomas	Acieries Martin	Acieries électriques	Acieries LD, Kaldo et autres	Bloomings et slabings	Coulées continues	Trains à profilés	Trains à produits plats	Installations annexes des trains	Installations énergétiques et réseau de distribution	Installations diverses (sidérurgiques)	Période
Acciaierie Thomas	Acciaierie Martin	Acciaierie elettriche	Acciaierie LD, Kaldo e altre	Treni per blumi e bramma	Colata continua	Treni per profilati	Treni per prodotti piatti	Impianti ausiliari	Complessi energetici e reti di distribuzione (siderurgia)	Impianti diversi (siderurgia)	Periodo
Thomas-staal-fabrieken	Martin-staal-fabrieken	Elektro-staal-fabrieken	LD, Kaldo en andere staal-fabrieken	Blokken- en plakken-wals-groepen	Continu-gietin-stallaties	Profiel-walsgroepen	Walsgroepen voor platte produkten	Hulp- en neveninstallaties	Energiebedrijven en distributienetten (IJzer- en staalindustrie)	diverse inrichtingen in de IJzer- en staalindustrie	Tijdvak
12	13	14	15	16	17	18	19	20	21	22	

A) Spese effettive · Werkelijke uitgaven

a) Valore in milioni di \$ · Waarde in miljoen \$

22,43	53,92	17,17	8,08	31,16	—	80,27	107,11	26,35	31,97	60,90	1956
45,11	51,61	16,42	15,23	45,09	—	79,20	111,44	46,61	43,20	70,73	1957
49,69	27,38	10,59	7,10	31,59	—	61,36	77,91	36,19	56,82	78,89	1958
33,81	17,56	8,46	12,81	40,37	—	64,33	67,59	26,35	58,80	69,69	1959
21,18	29,12	11,11	33,99	43,60	—	90,39	175,47	40,84	60,68	96,62	1960
24,25	44,76	21,84	71,96	74,76	—	121,00	293,22	43,38	71,69	137,36	1961
23,05	30,18	21,10	78,06	91,26	2,31	144,48	292,73	60,79	84,23	162,87	1962
18,43	18,51	18,05	120,04	108,74	4,09	163,43	380,33	69,80	93,65	226,06	1963
9,24	22,70	19,88	106,47	78,58	5,58	146,27	344,55	59,30	86,34	213,70	1964
10,16	13,05	16,45	85,03	44,14	10,01	109,47	219,04	42,83	55,72	165,97	1965
10,23	8,65	10,43	92,81	43,43	13,12	115,28	186,00	46,18	43,04	145,42	1966
13,67	4,45	17,91	111,90	52,44	28,78	84,54	135,89	25,60	33,88	110,22	1967
312,41	372,66	214,54	743,69	749,60	63,89	1 422,30	2 680,47	581,54	802,31	1 607,76	1954—1967

b) Incidenza % sulle spese totali della Comunità · Aandeel in % aan de totale uitgaven van de Gemeenschap

3,7	8,8	2,8	1,3	5,1	—	13,1	17,4	4,3	5,2	9,9	1956
6,0	6,8	2,2	2,0	6,0	—	10,4	14,7	6,1	5,7	9,3	1957
7,3	4,0	1,5	1,0	4,6	—	9,0	11,4	5,3	8,3	11,5	1958
5,4	2,8	1,4	2,0	6,4	—	10,3	10,8	4,2	9,4	11,1	1959
2,6	3,6	1,4	4,2	5,3	—	11,0	21,4	5,0	7,4	11,8	1960
2,1	3,8	1,8	6,1	6,3	—	10,4	24,9	3,9	6,1	11,7	1961
1,8	2,4	1,7	6,1	7,1	0,2	11,3	23,4	4,8	6,6	12,7	1962
1,2	1,2	1,2	8,0	7,2	0,3	10,9	25,2	4,6	6,2	15,0	1963
0,7	1,7	1,5	8,0	5,9	0,4	10,9	25,7	4,4	6,4	16,0	1964
1,1	1,4	1,7	8,9	4,6	1,0	11,4	22,9	4,5	5,8	17,3	1965
1,2	1,0	1,2	10,8	5,0	1,5	13,4	21,5	5,3	5,0	16,8	1966
1,8	0,6	2,3	14,6	6,9	3,8	11,0	17,7	3,4	4,4	14,4	1967
2,5	3,0	1,7	6,0	6,0	0,5	11,5	21,6	4,7	6,5	12,9	1954—1967

B) Spese previste · Geraamde uitgaven

a) Valore in milioni di \$ · Waarde in miljoen \$

6,79	6,11	23,12	114,50	86,30	26,75	88,04	204,45	33,47	44,87	124,41	1968
3,09	3,58	18,52	96,89	65,93	14,77	40,86	152,04	24,28	26,70	98,27	1969

b) Incidenza % sulle spese totali della Comunità · Aandeel in % aan de totale uitgaven van de Gemeenschap

0,7	0,7	2,5	12,3	9,3	2,9	9,5	22,0	3,6	4,8	13,4	1968
0,5	0,5	2,7	14,2	9,6	2,2	6,0	22,2	3,5	3,9	14,4	1969

(a) Eisen- und Stahlindustrie im Sinne des Vertrages über die EGKS

(a) De IJzer- en staalindustrie in de zin van het EGKS-Verdrag

**Werks-, (A) und Unternehmensgrößenklassen (B) in der Rohstahlerzeugung der Gemeinschaft in 1952 - 1957 - 1962 - 1967**
**Taille des usines (A) et des entreprises (B) de la communauté dans le domaine de la production d'acier brut en 1952 - 1957 - 1962 - 1967**

Größenklasse nach der Erzeugung Classe de production Mio t/an/jahr	1952					1957								
	Anzahl der Betriebs-einheiten		Erzeugung (1000 t)			Nombre d'unités		Production (1000 t)						
	EGKS	darunter nach Mitgliedstaaten	in jeder Größenklasse	Insgesamt	in % der Erzeugung der Gemeinschaft	Total CECA	dont par pays	dans chaque classe	cumulée	en % de la production communaut.				
<b>(A) Werke · Usines</b>														
> 3														
2—3						2	D 2							
1—2	7	D 7	} 9 113	9 113	21,7	14	DFI 9	} 23 452	39,5					
0,5—1	17	DF 7 F 5	} 12 157	21 270	50,6	25	DFI 7	} 17 311	40 763	68,6				
		BL 3 L 2											INB 3 L 1 L 2	
0,3—0,5	28	DFI 4 INB 11 L 3 L 1 L 6 L 3	} 20 039	32 196	76,7	20	DFI 4 INB 9 L 2	} 8 211	48 974	82,5				
													BL 3 L 2	
< 0,3	203 (1)	DFI 55 INB 51 L 90 L 2 L 4 L 1	} 9 794	41 990	100,0	222	DFI(1) 52 INB 46 L 112 L 2 L 9 L 1	} 10 416	59 390	100,0				
<b>(B) Unternehmen · Entreprises</b>														
> 3														
2—3		D 1	} 16 780	400,		6	DFB 3 L 1 L 1	} 14 308	14 308	24,1				
1—2	10	DF 6 L 3 L 1											DFI 8 INB 4 L 2 L 2	
0,5—1	14	DFI 6 INB 3 L 1 L 3 L 1	} 11 180	27 960	66,6	14	DFI 5 INB 3 L 2 L 1 L 2 L 1	} 9 834	48 219	81,2				
0,3—0,5	14	DFI 3 INB 3 L 2 L 1 L 5 L 1	} 5 961	33 921	80,8	11	DFI 5 INB 2 L 1 L 2 L 1	} 4 092	52 311	88,1				
													BL 2 L 1	
< 0,3	171 (1)	DFI 45 INB 40 L 84 L 2	} 8 069	41 990	100,0	185	DFI(1) 38 INB 35 L 103 L 2 L 7	} 7 079	59 390	100,0				

(1) Teilweise geschätzt  
(1) Partiellement estimé

Amplezza degli stabilimenti (A) e delle imprese (B) della Comunità operanti nel settore della produzione di acciaio grezzo nel 1952 - 1957 - 1962 - 1967

11-8

Ontwikkeling van de produktie van ruwstaal in de gemeenschap naar omvang der bedrijven (A) en ondernemingen (B) in 1952 - 1957 - 1962 - 1967

1962					1967					Classe di produzione Grootte-klasse naar produktieomvang Mio t/anno /jaar
Numero di unità		Produzione (1000 t)			Antal eenheden		Produktie (1000 t)			
Total CECA	di cui per paese	in ogni classe	Totale cumulato	in % della produzione della comunità	Totaal EGKS	waarvan naar land	naar grootte-klasse	Totaal	in % de produktie van de gemeenschap	

(A) Bedrijven · Stabilimenti

2	D	2	}	10 533	14,6	3	D	2	}	16 121	16 121	18,1	> 3
2	D	2				6	D	1		13 670	29 791	33,4	2 — 3
16	D	7	}	33 770	46,7	16	D	6	}	21 940	51 731	58,0	1 — 2
	F	3					F	3					
	N	1	}	56 315	77,9	31	D	7	}	21 959	73 690	82,6	0,5 — 1
	B	1					F	12					
	L	2	}	62 107	86,0	14	D	4	}	5 345	79 035	88,6	0,3 — 0,5
	L	2					F	4					
	L	2	}	72 241	100,0	184	D	45	}	10 093	89 128	100,0	< 0,3
	L	2					F	35					
206	D	50	}	72 241	100,0	184	D	45	}	10 093	89 128	100,0	< 0,3
	F	42					F	35					
	N	103	}	72 241	100,0	184	D	45	}	10 093	89 128	100,0	< 0,3
	N	2					F	35					
	B	8	}	72 241	100,0	184	D	45	}	10 093	89 128	100,0	< 0,3
	L	1					F	35					

(B) Ondernemingen · Imprese

4	D	2	}	14 308	14 308	19,8	8	D	4	}	42 291	42 291	48,2	> 3
	I	1					D	1						
	L	1	}	35 385	49,0	5	D	2	}	12 536	54 827	61,5	2 — 3	
9	D	5					F	2						
	B	3	}	50 462	69,8	12	D	5	}	16 188	71 015	79,6	1 — 2	
	L	1					F	2						
	L	1	}	61 971	85,8	12	D	3	}	7 956	78 971	88,5	0,5 — 1	
16	D	6					F	4						
	F	4	}	65 174	90,2	6	D	1	}	2 304	81 275	91,1	0,3 — 0,5	
	B	3					F	2						
	L	3	}	72 441	100,0	158	D	34	}	7 853	89 128	100,0	< 0,3	
	L	1					F	24						
8	D	2	}	72 441	100,0	158	D	34	}	7 853	89 128	100,0	< 0,3	
	F	2					F	24						
	B	2	}	72 441	100,0	158	D	34	}	7 853	89 128	100,0	< 0,3	
	L	1					F	24						
172	D	37	}	72 441	100,0	158	D	34	}	7 853	89 128	100,0	< 0,3	
	F	29					F	24						
	N	98	}	72 441	100,0	158	D	34	}	7 853	89 128	100,0	< 0,3	
	N	2					F	24						
	B	6	}	72 441	100,0	158	D	34	}	7 853	89 128	100,0	< 0,3	
	L	6					F	24						

1) Parzialmete stimato  
1) Gedeeltelijke raming

**Évolution historique de la consommation apparente d'acier brut des pays de la Communauté, des États-Unis et du Royaume-Uni (a)**

**Evoluzione storica del consumo apparente di acciaio grezzo dei paesi della Comunità, degli Stati Uniti e del Regno Unito (a)**

1000 t

Zeit Période Periodo Tijdvak	A — Berechnet unter Beschränkung auf die Vertragserzeugnisse im Außenhandel A — En considérant seulement dans le commerce extérieur les produits du Traité A — Considerati nel commercio estero solamente i prodotti del Trattato A — Alleen rekening houdend met de onder het Verdrag vallende produkten in de buitenlandse handel							
	Deutschland (BR) (c)	France (c)	Italia	Nederland	UEBL BLEU	EGKS CECA	USA	United Kingdom
	1	2	3	4	5	6	7	8
1925	6 973	5 429	2 524	796	1 338	17 060	44 716	6 992
1926	6 280	6 328	2 261	884	1 909	17 662	47 506	4 536
1927	9 697	4 991	1 945	1 024	1 373	19 030	44 241	9 145
1928	8 360	6 655	2 365	1 249	1 907	20 536	50 232	7 717
1929	8 765	7 985	2 554	1 268	2 112	22 684	55 403	9 243
1930	6 063	7 917	2 175	1 046	1 591	18 762	40 270	7 855
1931	4 141	6 181	1 710	831	1 119	12 863	25 981	6 375
1932	3 356	4 688	1 655	708	843	11 250	13 935	5 326
1933	4 905	5 339	2 040	756	860	13 900	23 182	6 499
1934	7 415	4 840	2 141	835	973	16 024	26 242	8 647
1935	9 122	4 650	2 572	737	1 180	18 261	34 046	9 387
1936	10 418	5 418	2 316	924	1 532	20 608	48 227	12 129
1937	10 786	6 269	2 507	1 203	1 853	22 618	50 703	12 693
1938	13 077	4 997	2 572	1 093	1 119	22 858	27 186	10 317
1949	9 224	8 190	2 507	1 360	1 869	23 150	69 391	14 784
1950	11 512	6 886	3 067	1 509	2 172	25 146	88 624	15 566
1951	12 434	8 240	3 639	1 755	2 327	28 395	98 461	15 791
1952	15 578	9 469	4 190	1 737	2 488	33 462	85 220	16 174
1953	15 518	8 274	4 516	1 985	2 533	32 826	103 299	16 582
1954	18 230	9 130	5 132	2 091	2 577	37 160	80 104	17 722
1955	22 890	10 286	5 992	2 367	2 815	44 350	104 725	19 152
1956	23 503	11 620	6 375	2 398	2 910	46 806	104 587	19 737
1957	22 971	13 201	6 738	2 418	3 002	48 330	101 736	19 930
1958	22 557	13 005	6 746	2 235	2 531	47 074	77 707	19 444
1959	25 748	12 291	7 665	2 483	2 859	51 046	89 068	19 188
1960	30 184	14 286	9 612	2 924	2 836	59 842	92 068	21 559
1961	29 454	15 001	11 411	2 871	3 669	62 406	90 012	20 454
1962	29 598	15 181	12 720	2 846	3 414	63 759	92 542	19 723
1963	28 580	15 835	14 080	2 886	3 608	64 989	103 709	20 721
1964	34 194	17 421	12 108	3 383	4 091	71 197	119 673	23 919
1965	33 668	16 934	12 488	3 272	3 652	70 014	130 600	23 848
1966	32 277	17 534	14 602	3 450	4 113	71 976	133 644	22 993
1967	30 583	17 962	16 992	3 308	4 062	72 907	128 169	21 943

(a) Production + consommation de ferraille dans les laminoirs + importations — exportations ± variations des stocks (stocks en usine et chez les négociants). On a converti en équivalent d'acier brut les tonnages importés et exportés et les variations des stocks en utilisant les coefficients suivants:

1. Jusqu'en 1953 inclu

Produits du Traité:

Lingots: 1,00; Demi-produits et coils: 1,18; Produits plats: 1,43; Matériel de voie: 1,30; Autres produits du Traité: 1,27

Produits hors Traité:

Tubes, tréfilés, etc.: 1,35

2. A partir de 1954

Produits du Traité:

Lingots: 1,00; Demi-produits: 1,17; Coils et feuillards à chaud: 1,23; Matériel de voie: 1,30; Tôles fortes et moyennes: 1,42; Tôles fines et larges plats: 1,36; Autres produits du Traité: 1,27

Produits hors Traité:

Fil tréfilé: 1,27; Feuillards à froid et barres étirées: 1,36; Tubes d'acier: 1,47; Barres forgées: 1,23

Les produits en aciers fins et spéciaux, dont le chutage est d'environ 60 % plus fort que pour les aciers ordinaires, ont été convertis à l'aide de coefficients majorés par ce rapport

(b) Tubes, fil tréfilé, feuillards laminés à froid, profilés à froid, produits étirés, produits sidérurgiques forgés

(c) Territoire actuel

(a) Produzione + consumo di rottame nei laminatoi + importazioni — esportazioni ± variazioni delle scorte (scorte presso gli stabilimenti e presso i negozianti)

Sono stati convertiti in equivalente di acciaio grezzo i quantitativi importati e esportati e le variazioni delle scorte utilizzando i coefficienti seguenti:

1. Fino al 1953 incluso

Prodotti del Trattato:

Lingotti: 1,00; Semi-prodotti e coils: 1,18; Prodotti piatti: 1,43; Materiale ferroviario: 1,30; Altri prodotti del Trattato: 1,27

Prodotti non considerati nel Trattato:

Tubi, trafilati, etc.: 1,35

2. Da 1954

Prodotti del Trattato:

Lingotti: 1,00; Semi-prodotti: 1,17; Coils e nastri a caldo: 1,23; Materiale per binari: 1,30; Lamiera da 3 mm e oltre: 1,42; Lamiera inferiori a 3 mm e larghi piatti: 1,36; Altri prodotti del Trattato: 1,27

Prodotti non considerati nel Trattato:

Fili trafilati: 1,27; Nastri laminati a freddo e prodotti stirati: 1,36; Tubi di acciaio: 1,47; Prodotti forgiati: 1,23

I prodotti in acciai fini e speciali la cui percentuale di scarto è di circa 60 % più forte che per gli acciai comuni sono stati convertiti per mezzo di coefficienti aumentati in proporzione di questo rapporto

(b) Tubi, fili trafilati, nastri laminati a freddo, profilati a freddo, prodotti stirati, prodotti siderurgici forgiati

(c) Territorio attuale

Entwicklung der Marktversorgung mit Rohstahl in den Ländern der Gemeinschaft, in den Vereinigten Staaten sowie im Vereinigten Königreich (a)

11-9

Ontwikkeling van het berekend verbruik van ruwstaal in de landen der Gemeenschap, in de Verenigde Staten en in het Verenigd Koninkrijk (a)

1000 t

B — Berechnet unter Einbeziehung der Nicht-Vertragserzeugnisse in den Außenhandel (b)  
 B — En incluant dans le commerce extérieur les produits hors Traité (b)  
 B — Conglobando nel commercio estero i prodotti non contemplati dal Trattato (b)  
 B — Met inbegrip van de niet onder het Verdrag vallende produkten in de buitenlandse handel (b)

	Deutschland (BR) (c)	France (c)	Italia	Nederland	UEBL BLEU	EGKS CECA	USA	United Kingdom	Zeit Période Periodo Tijdvak
	9	10	11	12	13	14	15	16	
6 730	5 282	2 540	872	1 305	16 729	44 595	6 786	1925	
5 832	6 207	2 262	1 000	1 860	17 161	47 405	4 328	1926	
9 308	4 821	1 965	1 122	1 252	18 468	44 149	8 882	1927	
7 909	6 466	2 390	1 364	1 742	19 871	50 333	7 426	1928	
8 281	7 859	2 584	1 385	1 951	22 060	55 152	8 899	1929	
5 675	7 816	2 200	1 135	1 476	18 302	40 119	7 619	1930	
3 764	6 080	1 725	910	1 003	13 482	25 899	6 304	1931	
3 120	4 574	1 667	774	774	10 909	13 863	5 107	1932	
4 672	5 187	2 047	836	772	13 514	23 048	6 222	1933	
7 335	4 678	2 140	907	868	15 928	26 036	8 305	1934	
8 818	4 540	2 565	833	1 044	17 800	33 902	9 033	1935	
9 985	5 319	2 312	1 022	1 409	20 047	48 102	11 347	1936	
10 274	6 167	2 515	1 309	1 711	21 976	50 447	12 292	1937	
12 749	4 863	2 571	1 174	1 054	22 411	26 985	9 981	1938	
8 958	7 956	2 415	1 447	1 788	22 564	68 128	14 286	1949	
10 880	6 584	3 072	1 569	2 129	24 234	87 871	14 940	1950	
11 637	7 767	3 617	1 811	2 066	26 898	97 929	15 214	1951	
14 816	9 150	4 173	1 791	2 145	32 075	84 627	15 595	1952	
14 806	7 999	4 411	2 089	2 349	31 654	102 845	15 950	1953	
17 095	8 742	5 026	2 278	2 259	35 400	79 800	17 017	1954	
21 690	9 730	5 797	2 557	2 469	42 243	104 613	18 353	1955	
22 002	11 151	6 065	2 691	2 477	44 386	104 021	18 881	1956	
20 995	12 742	6 484	2 720	2 603	45 544	100 592	18 946	1957	
20 888	12 505	6 488	2 430	2 062	44 373	77 490	18 498	1958	
23 977	11 398	7 399	2 740	2 259	47 773	89 718	18 215	1959	
28 085	13 369	9 373	3 212	2 137	56 176	92 623	20 779	1960	
27 435	14 177	11 168	3 143	2 989	58 912	90 556	19 594	1961	
27 455	14 657	12 336	3 037	2 679	60 164	93 350	18 944	1962	
26 983	15 254	13 752	3 149	2 871	62 009	104 659	19 994	1963	
32 547	16 829	11 640	3 991	3 271	68 281	120 708	23 201	1964	
31 936	16 247	11 712	3 823	2 755	66 473	131 947	23 099	1965	
30 326	17 055	14 025	4 046	3 233	68 685	135 113	22 410	1966	
27 827	17 458	16 286	4 018	3 379	68 968	129 434	21 430	1967	

(a) Erzeugung + Schrottverbrauch in den Walzwerken + Einfuhr — Ausfuhr ± Lagerbewegung (bei den Werken und Händlern). Die ein- und ausgeführten Mengen und die Lagerbewegung werden mit folgenden Einsatzzahlen auf Rohstahlgewicht umgerechnet:

1. Bis 1953 einschl.

Erzeugnisse des Vertrages:

Rohblöcke: 1,00; Halbzeug und Warmbreitband: 1,18; Flacherzeugnisse: 1,43; Oberbaumaterial: 1,30; sonstige Vertragserzeugnisse: 1,27

Erzeugnisse außerhalb des Vertrages:

Rohre, geschmiedete, kaltgezogene und kaltgewalzte Erzeugnisse: 1,35 2. Ab 1954

Erzeugnisse des Vertrages:

Rohblöcke: 1,00; Halbzeug: 1,17; Warmbreitband und Bandstahl, warm gewalzt: 1,23; Oberbaumaterial: 1,30; Grob- und Mittelbleche: 1,42; Feinbleche und Breitflachstahl: 1,36; übrige Vertragserzeugnisse: 1,27

Erzeugnisse außerhalb des Vertrages:

Gezogener Draht: 1,27; Bandstahl, kaltgewalzt, und Blankstahl: 1,36; Stahlföhre: 1,47; geschmiedete Stäbe: 1,23

Erzeugnisse aus Edelstahl, deren Walzverluste etwa 60 % über dem Massenstahl liegen, wurden mit entsprechend höheren Koeffizienten hochgerechnet

(b) Rohre, gezogener Draht, Kaltband und Kaltbandprofile, blankgezogenes Material, Schmiedeerzeugnisse  
 (c) Heutiger Gebietsstand

(a) Produktie + verbruik van schroot in de walsenrijen + Invoer — Uitvoer ± Voorraadschommelingen (in de bedrijven en bij de handelaren). De in- en uitgevoerde tonnages en de voorraadschommelingen zijn omgerekend in ruwstaal equivalent met toepassing van de volgende coëfficiënten:

1. Tot en met 1953

Produkten die onder het Verdrag vallen:

Blokken: 1,00; Halffabrikaat en warmgewalst breedband: 1,18; Platte produkten: 1,43; Spoorwegmateriaal: 1,30; overige onder het Verdrag vallende produkten: 1,27

Produkten, die niet onder het Verdrag vallen:

Buizen, gesmede, koudgetrokken en koudgewalste produkten: 1,35 2. Vanaf 1954

Produkten die onder het Verdrag vallen:

Blokken: 1,00; Halffabrikaat: 1,17; Warmgewalst breedband en bandstahl: 1,23; Spoorwegmateriaal: 1,30; Platen van 3 mm en dikker: 1,42; Platen dunner dan 3 mm en universeel staal: 1,36; andere produkten die onder het Verdrag vallen: 1,27

Produkten, die niet onder het Verdrag vallen:

Getrokken draad: 1,27; Koudgewalst bandstahl en getrokken materiaal: 1,36; Stalen buizen: 1,47; smederij-produkten: 1,23

Op produkten uit speciaalstaal waarvan het walsverlies ongeveer 60 % hoger is dan voor gewoon staal wordt een dienovereenkomstig hogere coëfficiënt toegepast

(b) Buizen, getrokken draad, koudgewalst bandstahl, koudgewalste profielen, getrokken materiaal en smederij-produkten  
 (c) Huidige grondgebied

## Évolution historique de la consommation apparente d'acier brut - par tête d'habitant - des pays de la Communauté, des États-Unis et du Royaume-Uni (a)

*Evoluzione storica del consumo apparente di acciaio grezzo - pro capite dei paesi della Comunità, degli Stati Uniti e del Regno Unito (a)*

Kg

Zeit Période Periodo Tijdvak	A — Berechnet unter Beschränkung auf die Vertragserzeugnisse im Außenhandel A — En considérant seulement dans le commerce extérieur les produits du Traité A — Considerati nel commercio estero solamente i prodotti del Trattato A — Alleen rekening houdend met de onder het Verdrag vallende produkten in de buitenlandse handel							
	Deutschland (BR) (c)	France (c)	Italia	Nederland	UEBL BLEU	EGKS CECA	USA	United Kingdom
	1	2	3	4	5	6	7	8
1925	191	134	65	108	167	130	386	156
1926	171	155	57	118	235	133	405	101
1927	263	122	49	135	168	143	372	202
1928	225	162	59	163	231	153	417	170
1929	235	194	63	163	254	168	455	203
1930	161	190	53	133	190	138	327	171
1931	110	148	41	104	133	94	209	138
1932	105	112	40	87	99	81	112	115
1933	128	127	49	92	101	100	185	140
1934	193	115	51	100	114	115	208	185
1935	235	111	60	87	137	130	268	200
1936	267	129	54	109	178	146	377	258
1937	274	150	58	140	214	159	394	268
1938	328	119	59	126	129	160	209	217
1949	188	198	54	137	210	149	467	297
1950	230	165	66	149	243	160	582	311
1951	246	196	77	171	259	179	635	314
1952	306	223	89	167	276	209	541	321
1953	302	194	95	189	278	204	645	328
1954	351	212	106	197	283	228	491	349
1955	437	237	123	220	307	270	631	376
1956	443	265	130	220	317	282	619	385
1957	428	298	137	219	323	288	592	387
1958	415	290	136	200	270	278	445	375
1959	468	272	154	219	304	299	501	368
1960	543	313	191	255	300	347	509	410
1961	522	325	226	247	386	358	490	386
1962	520	323	250	241	358	362	496	369
1963	496	331	273	241	375	364	548	385
1964	587	360	232	279	423	394	623	441
1965	570	346	237	266	373	383	671	437
1966	541	355	275	277	417	390	679	418
1967	511	360	320	273	410	393	644	398

(a) Production + consommation de ferraille dans les laminaires + importations — exportations ± variations des stocks (stocks en usine et chez les négociants). On a converti en équivalent d'acier brut les tonnages importés et exportés et les variations des stocks en utilisant les coefficients suivants:

1. Jusqu'en 1953 inclu

Produits du Traité:

Lingots: 1,00; Demi-produits et coils: 1,18; Produits plats: 1,43; matériel de voie: 1,30; Autres produits du Traité: 1,27

Produits hors Traité:

Tubes, tréfilés, etc.: 1,35

2. A partir de 1954

Produits du Traité:

Lingots: 1,00; Demi-produits: 1,17; Coils et feuillards à chaud: 1,23; Matériel de voie: 1,30; Tôles fortes et moyennes: 1,42; Tôles fines et larges plats: 1,36; Autres produits du Traité: 1,27

Produits hors Traité:

Fil tréfilé: 1,27; Feuillards à froid et barres étirées: 1,36; Tubes d'acier: 1,47; Barres forgées: 1,23

Les produits en aciers fins et spéciaux, dont le chutage est d'environ 60 % plus fort que pour les aciers ordinaires, ont été convertis à l'aide de coefficients majorés par ce rapport

(b) Tubes, fil tréfilé, feuillards laminés à froid, profilés à froid, produits étirés, produits sidérurgiques forgés

(c) Territoire actuel

(a) Produzione + consumo di rottame nei laminatoi + importazioni — esportazioni ± variazioni delle scorte (scorte presso gli stabilimenti e presso i negozianti)

Sono stati convertiti in equivalente di acciaio grezzo i quantitativi importati e esportati e le variazioni delle scorte utilizzando i coefficienti seguenti:

1. Fino al 1953 incluso

Prodotti del Trattato:

Lingotti: 1,00; Semi-prodotti e coils: 1,18; Prodotti piatti: 1,43; Materiale ferroviario: 1,30; Altri prodotti del Trattato: 1,27

Prodotti non considerati nel Trattato:

Tubi, trafilati, etc.: 1,35

2. Da 1954

Prodotti del Trattato:

Lingotti: 1,00; Semi-prodotti: 1,17; Coils e nastri a caldo: 1,23; Materiale per binari: 1,30; Lamiera da 3 mm e oltre: 1,42; Lamiera inferiori a 3 mm e larghi piatti: 1,36; Altri prodotti del Trattato: 1,27

Prodotti non considerati nel Trattato:

Fili trafilati: 1,27; Nastri laminati a freddo e prodotti stirati: 1,36; Tubi di acciaio: 1,47; Prodotti forgiati: 1,23

I prodotti in acciai fini e speciali la cui percentuale di scarto è di circa 60 % più forte che per gli acciai comuni sono stati convertiti per mezzo di coefficienti aumentati in proporzione di questo rapporto

(b) Tubi, fili trafilati, nastri laminati a freddo, profilati a freddo, prodotti stirati, prodotti siderurgici forgiati

(c) Territorio attuale



Entwicklung der Marktversorgung mit Rohstahl - pro Kopf der Bevölkerung - in den Ländern der Gemeinschaft in den Vereinigten Staaten sowie im Vereinigten Königreich (a)

Ontwikkeling van het berekend verbruik van ruwstaal -per hoofd der bevolking- in de landen der Gemeenschap, in de Verenigde Staten en in het Verenigd Koninkrijk (a)

II-10

Kg

B — Berechnet unter Einbeziehung der Nicht-Vertragserzeugnisse in den Außenhandel (b)  
 B — En incluant dans le commerce extérieur les produits hors Traité (b)  
 B — Conglobando nel commercio estero i prodotti non contemplati dal Trattato (b)  
 B — Met inbegrip van de niet onder het Verdrag vallende producten in de buitenlandse handel (b)

Zeit  
Période  
Periodo  
Tijdvak

Deutschland (BR) (c)	France (c)	Italia	Nederland	UEBL BLEU	EGKS CECA	USA	United Kingdom	
9	10	11	12	13	14	15	16	
185	130	65	118	163	127	385	151	1925
159	152	57	134	229	129	404	96	1926
252	118	49	148	153	138	371	196	1927
213	158	59	178	211	148	418	163	1928
222	191	64	178	234	163	453	195	1929
151	188	54	144	176	134	326	166	1930
100	145	42	114	119	98	209	159	1931
82	109	40	95	91	79	111	110	1932
122	124	49	101	90	97	184	134	1933
191	112	51	109	101	114	206	178	1934
227	108	60	99	123	127	266	193	1935
255	127	54	120	164	142	376	241	1936
261	147	58	152	198	155	392	260	1937
320	116	59	135	121	157	208	210	1938
182	192	52	145	201	145	458	287	1949
218	158	66	155	238	154	577	299	1950
230	185	77	176	230	169	632	303	1951
291	215	88	173	238	200	537	309	1952
288	187	93	199	259	196	642	315	1953
330	203	104	215	248	217	489	335	1954
414	224	119	238	269	257	630	360	1955
415	254	124	247	268	268	616	369	1956
391	287	132	247	280	272	585	368	1957
384	279	131	217	220	262	443	357	1958
436	252	148	241	240	280	505	349	1959
505	293	187	280	226	326	513	395	1960
486	307	221	270	315	338	493	370	1961
482	312	242	257	281	341	500	354	1962
468	319	267	263	299	347	553	372	1963
558	347	223	329	338	378	628	430	1964
541	332	222	311	281	364	678	423	1965
508	345	264	325	328	372	686	407	1966
465	350	307	319	341	372	650	389	1967

(a) Erzeugung + Schrottverbrauch in den Walzwerken + Einfuhr — Ausfuhr ± Lagerbewegung (bei den Werken und Händlern). Die ein- und ausgeführten Mengen und die Lagerbewegung werden mit folgenden Einsatzzahlen auf Rohstahlgewicht umgerechnet:

1. Bis 1953 einschl.

Erzeugnisse des Vertrages:

Rohblöcke: 1,00; Halbzeug und Warmbreitband: 1,18; Flacherzeugnisse: 1,43; Oberbaumaterial: 1,30; sonstige Vertragserzeugnisse: 1,27

Erzeugnisse außerhalb des Vertrages:

Rohre, geschmiedete, kaltgezogene und kaltgewalzte Erzeugnisse: 1,35

2. Ab 1954

Erzeugnisse des Vertrages:

Rohblöcke: 1,00; Halbzeug: 1,17; Warmbreitband und Bandstahl, warm gewalzt: 1,23; Oberbaumaterial: 1,30; Grob- und Mittelbleche: 1,42; Feinbleche und Breitflachstahl: 1,36; übrige Vertragserzeugnisse: 1,27

Erzeugnisse außerhalb des Vertrages:

Gezogener Draht: 1,27; Bandstahl, kaltgewalzt, und Bandstahl: 1,36; Stahlrohre: 1,47; geschmiedete Stäbe: 1,23

Erzeugnisse aus Edelstahl, deren Walzverluste etwa 60 % über dem Massenstahl liegen, wurden mit entsprechend höheren Koeffizienten hochgerechnet

(b) Rohre, gezogener Draht, Kaltband und Kaltbandprofile, blankgezogenes Material, Schmiedeerzeugnisse  
 (c) Heutiger Gebietsstand

(a) Produktie + verbruik van schroot in de walsrijen + Invoer — Uitvoer ± Voorraadschommelingen (in de bedrijven en bij de handelaren). De in- en uitgevoerde tonnages en de voorraadschommelingen zijn omgerekend in ruwstaal equivalent met toepassing van de volgende coëfficiënten:

1- Tot en met 1953

Producten die onder het Verdrag vallen:

Blokken: 1,00; Halffabrikaat en warmgewalst breedband: 1,18; Platte producten: 1,43; Spoorwegmateriaal: 1,30; overige onder het Verdrag vallende producten: 1,27

Producten, die niet onder het Verdrag vallen:

Buizen, gesmede, koudgetrokken en koudgewalste producten: 1,35

2. Vanaf 1954

Producten die onder het Verdrag vallen:

Blokken: 1,00; Halffabrikaat: 1,17; Warmgewalst breedband en bandstaal: 1,23; Spoorwegmateriaal: 1,30; Platen van 3 mm en dikker: 1,42; Platen dunner dan 3 mm en universeel staal: 1,36; andere producten die onder het Verdrag vallen: 1,27

Producten, die niet onder het Verdrag vallen:

Getrokken draad: 1,27; Koudgewalst bandstaal en getrokken materiaal: 1,36; Stalen buizen: 1,47; smederij-producten: 1,23

Op producten uit speciaalstaal waarvan het walsverlies ongeveer 60 % hoger is dan voor gewoon staal wordt een dienovereenkomstig hogere coëfficiënt toegepast

(b) Buizen, getrokken draad, koudgewalst bandstaal, koudgewalste profielen, getrokken materiaal en smederij-producten  
 (c) Huidige grondgebied

**Évolution historique de la consommation apparente d'acier brut - sans matériel de voie - des pays de la Communauté, des États-Unis et du Royaume-Uni (a)**

**Evoluzione storica del consumo apparente di acciaio grezzo - materiale ferroviario escluso - dei paesi della Comunità, degli Stati Uniti e del Regno Unito (a)**

1000 t

Zeit Période Periodo Tijdvak	A — Berechnet unter Beschränkung auf die Vertragserzeugnisse im Außenhandel A — En considérant seulement dans le commerce extérieur les produits du Traité A — Considerati nel commercio estero solamente i prodotti del Trattato A — Alleen rekening houdend met de onder het Verdrag vallende produkten in de buitenlandse handel							
	Deutschland (BR) (c)	France (c)	Italia	Nederland	UEBL BLEU	EGKS CECA	USA	United Kingdom
	1	2	3	4	5	6	7	8
1925	6 003	4 765	2 425	725	1 133	15 051	40 119	6 371
1926	5 244	5 629	2 152	817	1 648	15 490	42 190	4 368
1927	8 397	4 260	1 855	950	1 134	16 596	39 625	8 313
1928	7 584	6 096	2 256	1 174	1 716	18 826	45 946	7 309
1929	7 754	7 117	2 437	1 179	1 855	20 342	50 783	8 477
1930	5 372	7 042	2 079	978	1 413	16 884	37 108	7 236
1931	3 660	5 677	1 633	744	1 001	12 715	23 958	5 884
1932	3 005	4 370	1 581	655	743	10 354	13 212	4 936
1933	4 405	4 867	1 944	714	751	12 681	22 419	6 145
1934	6 781	4 380	2 036	783	853	14 833	24 535	8 213
1935	8 564	4 223	2 452	682	1 081	17 002	32 836	8 961
1936	9 842	5 030	2 234	883	1 402	19 391	46 099	11 600
1937	9 248	5 782	2 398	1 134	1 662	20 224	48 398	12 187
1938	12 431	4 578	2 452	1 055	1 041	21 557	26 233	9 759
1949	8 872	7 732	2 463	1 285	1 731	22 083	66 786	14 239
1950	10 983	6 660	2 943	1 438	2 069	24 093	85 855	15 071
1951	12 008	8 024	3 515	1 707	2 226	27 480	95 610	15 288
1952	15 015	8 984	4 073	1 698	2 457	32 227	83 065	15 662
1953	14 956	7 784	4 392	1 921	2 468	31 521	100 494	16 045
1954	17 766	8 814	4 963	2 017	2 504	36 064	78 414	17 117
1955	22 257	9 955	5 859	2 288	2 689	43 048	102 772	18 620
1956	22 923	11 199	6 257	2 333	2 771	45 483	102 601	19 154
1957	22 346	12 761	6 624	2 352	2 879	46 962	100 036	19 273
1958	21 948	12 702	6 569	2 191	2 416	45 826	77 000	18 825
1959	24 959	12 014	7 490	2 423	2 734	49 620	88 163	18 795
1960	29 542	13 910	9 442	2 857	2 742	58 493	91 164	21 009
1961	28 853	14 658	11 173	2 799	3 553	61 036	89 431	19 998
1962	29 034	14 836	12 495	2 776	3 298	62 439	91 858	19 425
1963	27 985	15 508	13 877	2 835	3 544	63 749	102 952	20 448
1964	33 643	17 058	11 893	3 329	4 029	69 952	118 663	23 645
1965	33 262	16 591	12 294	3 217	3 564	68 928	129 491	23 700
1966	31 869	17 249	14 402	3 402	4 032	70 954	132 313	22 825
1967	30 429	17 689	16 857	3 264	3 957	71 809	127 044	21 782

(a) Production + consommation de ferraille dans les laminoirs + importations — exportations ± variations des stocks (stocks en usine et chez les négociants). On a converti en équivalent d'acier brut les tonnages importés et exportés et les variations des stocks en utilisant les coefficients suivants:

1. Jusqu'en 1953 inclu

Produits du Traité:

Lingots: 1,00; Demi-produits et coils: 1,18; Produits plats: 1,43; matériel de voie: 1,30; Autres produits du Traité: 1,27

Produits hors Traité:

Tubes, tréfilés, etc.: 1,35

2. A partir de 1954

Produits du Traité:

Lingots: 1,00; Demi-produits: 1,17; Coils et feuillards à chaud: 1,23; Matériel de voie: 1,30; Tôles fortes et moyennes: 1,42; Tôles fines et larges plats: 1,36; Autres produits du Traité: 1,27

Produits hors Traité:

Fil tréfilé: 1,27; Feuillards à froid et barres étirées: 1,36; Tubes d'acier: 1,47; Barres forgées: 1,23

Les produits en aciers fins et spéciaux, dont le chutage est d'environ 60 % plus fort que pour les aciers ordinaires, ont été convertis à l'aide de coefficients majorés par ce rapport

(b) Tubes, fil tréfilés, feuillards laminés à froid, profilés à froid, produits étirés, produits sidérurgiques forgés

(c) Territoire actuel

(a) Produzione + consumo di rottame nei laminatoi + importazioni — esportazioni ± variazioni delle scorte (scorte presso gli stabilimenti e presso i negozianti)

Sono stati convertiti in equivalente di acciaio grezzo i quantitativi importati e esportati e le variazioni delle scorte utilizzando i coefficienti seguenti:

1. Fino al 1953 incluso

Prodotti del Trattato:

Lingotti: 1,00; Semi-prodotti e coils: 1,18; Prodotti piatti: 1,43; Materiale ferroviario: 1,30; Altri prodotti del Trattato: 1,27

Prodotti non considerati nel Trattato:

Tubi, trafilati, etc.: 1,35

2. Da 1954

Prodotti del Trattato:

Lingotti: 1,00; Semi-prodotti: 1,17; Coils e nastri a caldo: 1,23; Materiale per binari: 1,30; Lamiera da 3 mm e oltre: 1,42; Lamiera inferiori a 3 mm e larghi piatti: 1,36; Altri prodotti del Trattato: 1,27

Prodotti non considerati nel Trattato:

Fili trafilati: 1,27; Nastri laminati a freddo e prodotti stirati: 1,36; Tubi di acciaio: 1,47; Prodotti forgiati: 1,23

I prodotti in acciai fini e speciali la cui percentuale di scarto è di circa 60 % più forte che per gli acciai comuni sono stati convertiti per mezzo di coefficienti aumentati in proporzione di questo rapporto

(b) Tubi, fili trafilati, nastri laminati a freddo, profilati a freddo, prodotti stirati, prodotti siderurgici forgiati

(c) Territorio attuale

Entwicklung der Marktversorgung mit Rohstahl - ohne Oberbaumaterial - in den Ländern der Gemeinschaft, in den Vereinigten Staaten sowie im Vereinigten Königreich (a)

II-11

Ontwikkeling van het berekend verbruik van ruwstaal - zonder materiaal voor spoorwegen - in de landen der Gemeenschap, in de Verenigde Staten en in het Verenigd Koninkrijk (a)

1000 t

B — Berechnet unter Einbeziehung der Nicht-Vertragsserzeugnisse in den Außenhandel (b)  
 B — En incluant dans le commerce extérieur les produits hors Traité (b)  
 B — Conglobando nel commercio estero i prodotti non contemplati dal Trattato (b)  
 B — Met inbegrip van de niet onder het Verdrag vallende producten in de buitenlandse handel (b)

Zeit  
Période  
Tijdvak

Deutschland (BR) (c)	France (c)	Italia	Nederland	UEBL BLEU	EGKS CECA	USA	United Kingdom	
9	10	11	12	13	14	15	16	
5 759	4 618	2 441	800	1 100	14 718	39 998	6 165	1925
4 795	5 508	2 153	933	1 599	14 988	42 089	4 160	1926
8 007	4 090	1 875	1 048	1 013	16 033	39 533	8 055	1927
7 133	5 907	2 281	1 289	1 551	18 161	45 747	7 020	1928
7 270	6 991	2 467	1 297	1 694	19 719	50 532	8 133	1929
5 085	6 941	2 104	1 067	1 298	16 495	36 957	7 000	1930
3 282	5 576	1 648	822	885	12 213	23 876	5 813	1931
2 768	4 256	1 593	721	674	10 012	13 140	4 717	1932
4 173	4 715	1 951	794	663	12 296	22 285	5 838	1933
6 701	4 218	2 035	855	748	14 557	24 329	7 871	1934
8 259	4 113	2 445	778	945	16 540	32 692	8 607	1935
9 409	4 931	2 230	982	1 279	18 831	45 979	10 818	1936
9 737	5 680	2 406	1 241	1 520	20 584	48 142	11 786	1937
12 104	4 440	2 451	1 136	976	21 107	26 032	9 423	1938
8 606	7 498	2 371	1 372	1 650	21 497	65 523	13 741	1949
10 351	6 358	2 948	1 499	2 026	23 182	85 102	14 445	1950
11 211	7 551	3 493	1 763	1 965	25 893	95 078	14 711	1951
14 253	8 665	4 056	1 752	2 114	30 840	82 472	15 083	1952
14 244	7 509	4 287	2 025	2 284	30 349	100 070	15 413	1953
16 631	8 426	4 857	2 204	2 186	34 304	78 110	16 412	1954
21 057	9 399	5 664	2 478	2 343	40 941	102 660	17 821	1955
21 422	10 730	5 947	2 626	2 338	43 063	102 035	18 298	1956
20 370	12 302	6 370	2 654	2 480	44 176	98 892	18 289	1957
20 279	12 202	6 311	2 386	1 947	43 125	76 783	17 879	1958
23 188	11 121	7 224	2 680	2 134	46 347	88 813	17 822	1959
27 443	12 993	9 203	3 145	2 043	54 827	91 719	20 229	1960
26 834	13 834	10 930	3 071	2 873	57 542	89 975	19 138	1961
26 891	14 312	12 111	2 967	2 563	58 844	92 666	18 646	1962
26 388	14 927	13 549	3 098	2 807	60 769	103 902	19 721	1963
31 996	16 466	11 425	3 937	3 212	67 036	119 698	22 927	1964
31 530	15 904	11 518	3 768	2 667	65 387	130 838	22 951	1965
29 918	16 770	13 825	3 998	3 152	67 663	133 782	22 242	1966
27 286	17 185	16 151	3 974	3 274	68 870	128 309	21 269	1967

(a) Erzeugung + Schrotterverbrauch in den Walzwerken + Einfuhr — Ausfuhr ± Lagerbewegung (bei den Werken und Händlern). Die ein- und ausgeführten Mengen und die Lagerbewegung werden mit folgenden Einsatzzahlen auf Rohstahlgewicht umgerechnet:  
 1. Bis 1953 einschl.

Erzeugnisse des Vertrages:  
 Rohblöcke: 1,00; Halbzeug und Warmbreitband: 1,18; Flacherzeugnisse: 1,43; Oberbaumaterial: 1,30; sonstige Vertragserzeugnisse: 1,27

Erzeugnisse außerhalb des Vertrages:  
 Rohre, geschmiedete, kaltgezogene und kaltgewalzte Erzeugnisse: 1,35  
 2. Ab 1954

Erzeugnisse des Vertrages:  
 Rohblöcke: 1,00; Halbzeug: 1,17; Warmbreitband und Bandstahl, warm gewalzt: 1,23; Oberbaumaterial: 1,30; Grob- und Mittelbleche: 1,42; Feinbleche und Breitflachstahl: 1,36; übrige Vertragserzeugnisse: 1,27

Erzeugnisse außerhalb des Vertrages:  
 Gezogener Draht: 1,27; Bandstahl, kaltgewalzt, und Blankstahl: 1,36; Stahlrohre: 1,47; geschmiedete Stäbe: 1,23

Erzeugnisse aus Edelstahl, deren Walzverluste etwa 60 % über dem Massenstahl liegen, wurden mit entsprechend höheren Koeffizienten hochgerechnet

(b) Rohre, gezogener Draht, Kaltband und Kaltbandprofile, blankgezogenes Material, Schmiedeerzeugnisse  
 (c) Heutiger Gebietsstand

(a) Produktie + verbruik van schroot in de walserijen + Invoer — Uitvoer ± Voorraadschommelingen (in de bedrijven en bij de handelaren). De in- en uitgevoerde tonnages en de voorraadschommelingen zijn omgerekend in ruwstaal equivalent met toepassing van de volgende coëfficiënten:  
 1. Tot en met 1953

Produkten die onder het Verdrag vallen:  
 Blokken: 1,00; Halffabrikaat en warmgewalst breedband: 1,18; Platte producten: 1,43; Spoorwegmateriaal: 1,30; overige onder het Verdrag vallende producten: 1,27

Produkten, die niet onder het Verdrag vallen:  
 Buizen, gesmede, koudgetrokken en koudgewalste producten: 1,35  
 2. Vanaf 1954

Produkten die onder het Verdrag vallen:  
 Blokken: 1,00; Halffabrikaat: 1,17; Warmgewalst breedband en bandstaal: 1,23; Spoorwegmateriaal: 1,30; Platen van 3 mm en dikker: 1,42; Platen dunner dan 3 mm en universeel staal: 1,36; andere producten die onder het Verdrag vallen: 1,27

Produkten, die niet onder het Verdrag vallen:  
 Getrokken draad: 1,27; Koudgewalst bandstaal en getrokken materiaal: 1,36; Stalen buizen: 1,47; smederij-producten: 1,23

Op producten uit speciaalstaal waarvan het walsverlies ongeveer 60 % hoger is dan voor gewoon staal wordt een dienovereenkomstig hogere coëfficiënt toegepast

(b) Buizen, getrokken draad, koudgewalst bandstaal, koudgewalste profielen, getrokken materiaal en smederij-producten  
 (c) Huidige grondgebied

Évolution historique de la consommation apparente d'acier brut - sans matériel de voie - par tête d'habitant - des pays de la Communauté, des États-Unis et du Royaume-Uni (a)

Evoluzione storica del consumo apparente di acciaio grezzo - materiale Ferroviario escluso - pro capite - dei paesi della Comunità, degli Stati Uniti e del Regno Unito (a)

Kg

Zeit Période Periodo Tijdvak	A — Berechnet unter Beschränkung auf die Vertragserzeugnisse im Außenhandel A — En considérant seulement dans le commerce extérieur les produits du Traité A — Considerati nel commercio estero solamente i prodotti del Trattato A — Alleen rekening houdend met de onder het Verdrag vallende produkten in de buitenlandse handel							
	Deutschland (BR) (c)	France (c)	Italia	Nederland	UEBL BLEU	EGKS CECA	USA	United Kingdom
	1	2	3	4	5	6	7	8
1925	165	117	62	98	141	114	346	142
1926	143	138	55	109	203	117	359	97
1927	227	104	47	125	139	124	333	184
1928	204	149	56	153	208	140	381	161
1929	208	173	60	152	223	150	417	186
1930	143	169	51	124	169	124	302	158
1931	97	136	40	93	119	93	193	128
1932	79	104	38	81	88	75	106	107
1933	115	116	46	87	88	91	179	132
1934	176	104	48	94	100	106	194	176
1935	227	101	58	81	126	121	258	191
1936	252	120	52	104	163	137	360	246
1937	235	138	55	132	192	143	376	258
1938	312	109	56	121	120	151	202	205
1949	180	187	53	129	194	142	449	286
1950	220	160	63	142	232	153	564	301
1951	238	191	75	166	248	173	617	304
1952	295	212	86	164	272	201	527	311
1953	291	182	92	183	272	195	624	317
1954	342	205	103	190	275	221	481	337
1955	425	229	120	213	293	262	619	365
1956	432	255	128	214	300	274	607	374
1957	416	288	135	213	310	280	582	375
1958	404	284	133	196	258	271	440	364
1959	454	266	150	214	290	290	496	362
1960	532	304	188	249	290	339	505	401
1961	511	318	221	241	374	350	487	379
1962	510	316	245	235	346	354	492	364
1963	486	324	269	237	369	357	544	381
1964	577	352	228	275	416	387	618	436
1965	563	339	233	262	364	377	665	434
1966	534	349	271	273	409	384	672	414
1967	508	355	317	259	399	387	638	396

(a) Production + consommation de ferraille dans les laminoirs + importations — exportations ± variations des stocks (stocks en usine et chez les négociants). On a converti en équivalent d'acier brut les tonnages importés et exportés et les variations des stocks en utilisant les coefficients suivants:

1. Jusqu'en 1953 inclus

Produits du Traité:

Lingots: 1,00; Demi-produits et coils: 1,18; Produits plats: 1,43; matériel de voie: 1,30; Autres produits du Traité: 1,27

Produits hors Traité:

Tubes, tréfilés, etc.: 1,35

2. A partir de 1954

Produits du Traité:

Lingots: 1,00; Demi-produits: 1,17; Coils et feuillards à chaud: 1,23; Matériel de voie: 1,30; Tôles fortes et moyennes: 1,42; Tôles fines et larges plats: 1,36; Autres produits du Traité: 1,27

Produits hors Traité:

Fil tréfilé: 1,27; Feuillards à froid et barres étirées: 1,36; Tubes d'acier: 1,47; Barres forgées: 1,23

Les produits en aciers fins et spéciaux, dont le chutage est d'environ 60 % plus fort que pour les aciers ordinaires, ont été convertis à l'aide de coefficients majorés par ce rapport

(b) Tubes, fil tréfilé, feuillards laminés à froid, profilés à froid, produits étirés, produits sidérurgiques forgés

(c) Territoire actuel

(a) Produzione + consumo di rottame nei laminatoi + importazioni — esportazioni ± variazioni delle scorte (scorte presso gli stabilimenti e presso i negozianti)

Sono stati convertiti in equivalente di acciaio grezzo i quantitativi importati e esportati e le variazioni delle scorte utilizzando i coefficienti seguenti:

1. Fino al 1953 incluso

Prodotti del Trattato:

Lingotti: 1,00; Semi-prodotti e coils: 1,18; Prodotti piatti: 1,43; Materiale ferroviario: 1,30; Altri prodotti del Trattato: 1,27

Prodotti non considerati nel Trattato:

Tubi, trafilati, etc.: 1,35

2. Da 1954

Prodotti del Trattato:

Lingotti: 1,00; Semi-prodotti: 1,17; Coils e nastri a caldo: 1,23; Materiale per binari: 1,30; Lamiera da 3 mm e oltre: 1,42; Lamiera inferiori a 3 mm e larghi piatti: 1,36; Altri prodotti del Trattato: 1,27

Prodotti non considerati nel Trattato:

Fili trafilati: 1,27; Nastri laminati a freddo e prodotti stirati: 1,36; Tubi di acciaio: 1,47; Prodotti forgiati: 1,23

I prodotti in acciai fini e speciali la cui percentuale di scarto è di circa 60 % più forte che per gli acciai comuni sono stati convertiti per mezzo di coefficienti aumentati in proporzione di questo rapporto

(b) Tubi, fili trafilati, nastri laminati a freddo, profilati a freddo, prodotti stirati, prodotti siderurgici forgiati

(c) Territorio attuale

Entwicklung der Marktversorgung mit Rohstahl - ohne Oberbaumaterial - pro Kopf der Bevölkerung - in den Ländern der Gemeinschaft, in den Vereinigten Staaten sowie im Vereinigten Königreich (a)

11-12

Ontwikkeling van het berekend verbruik van ruwstaal - zonder materiaal voor spoorwegen - per hoofd der bevolking - in de landen der Gemeenschap, in de Verenigde Staten en in het Verenigd Koninkrijk (a)

Kg

B — Berechnet unter Einbeziehung der Nicht-Vertragserzeugnisse in den Außenhandel (b)  
 B — En incluant dans le commerce extérieur les produits hors Traité (b)  
 B — Conglobando nel commercio estero i prodotti non contemplati dal Trattato (b)  
 B — Met inbegrip van de niet onder het Verdrag vallende produkten in de buitenlandse handel (b)

Zeit  
Période  
Período  
Tijdvak

Deutschland (BR) (c)	France (c)	Italia	Nederland	UEBL BLEU	EGKS CECA	USA	United Kingdom	
9	10	11	12	13	14	15	16	
158	114	62	109	137	112	345	138	1925
131	135	55	125	197	113	359	92	1926
217	100	47	138	124	120	332	178	1927
192	144	57	168	188	135	380	155	1928
195	170	61	167	204	146	415	178	1929
135	167	51	135	155	121	300	153	1930
87	133	40	103	105	89	192	126	1931
73	102	38	89	79	73	105	102	1932
109	113	47	96	78	89	177	125	1933
174	101	48	103	87	105	193	169	1934
213	98	57	92	110	118	257	184	1935
241	118	52	115	149	133	359	230	1936
247	135	56	144	176	145	374	249	1937
304	106	56	131	113	148	201	198	1938
175	181	51	138	185	138	441	276	1949
207	152	63	148	227	147	559	289	1950
222	180	74	172	219	163	614	293	1951
280	204	86	169	234	193	523	299	1952
277	176	90	193	252	188	625	305	1953
321	196	101	208	240	210	479	323	1954
402	216	116	230	255	249	619	350	1955
404	245	122	241	253	260	604	357	1956
379	278	130	241	267	264	575	356	1957
373	272	128	213	208	255	439	346	1958
421	246	145	236	227	271	499	343	1959
494	284	183	274	216	318	508	386	1960
476	300	216	264	302	330	490	362	1961
472	305	238	252	269	334	496	350	1962
458	312	263	259	292	340	549	367	1963
549	340	219	325	332	371	623	423	1964
534	325	219	307	272	358	672	420	1965
501	339	260	321	320	367	680	404	1966
456	344	304	315	330	366	644	386	1967

(a) Erzeugung + Schrotterverbrauch in den Walzwerken + Einfuhr — Ausfuhr ± Lagerbewegung (bei den Werken und Händlern). Die ein- und ausgeführten Mengen und die Lagerbewegung werden mit folgenden Einsatzzahlen auf Rohstahlgewicht umgerechnet:

1. Bis 1953 einschli.

Erzeugnisse des Vertrages:

Rohblöcke: 1,00; Halbzeug und Warmbreitband: 1,18; Flacherzeugnisse: 1,43; Oberbaumaterial: 1,30; sonstige Vertrags erzeugnisse: 1,27

Erzeugnisse außerhalb des Vertrages:

Rohre, geschmiedete, kaltgezogene und kaltgewalzte Erzeugnisse: 1,35

2. Ab 1954

Erzeugnisse des Vertrages:

Rohblöcke: 1,00; Halbzeug: 1,17; Warmbreitband und Bandstahl, warm gewalzt: 1,23; Oberbaumaterial: 1,30; Grob- und Mittelbleche: 1,42; Feinbleche und Breitflächstahl: 1,36; übrige Vertragserzeugnisse: 1,27

Erzeugnisse außerhalb des Vertrages:

Gezogener Draht: 1,27; Bandstahl, kaltgewalzt, und Blankstahl: 1,36; Stahlrohre: 1,47; geschmiedete Stäbe: 1,23

Erzeugnisse aus Edelstahl, deren Walzverluste etwa 60 % über dem Massenstahl liegen, wurden mit entsprechend höheren Koeffizienten hochgerechnet

(b) Rohre, gezogener Draht, Kaltband und Kaltbandprofile, blankgezogenes Material, Schmiedeerzeugnisse  
 (c) Heutiger Gebietsstand

(a) Produktie + verbruik van schroot in de walsrijen + Invoer — Uitvoer ± Voorraadschommelingen (in de bedrijven en bij de handelaren). De in- en uitgevoerde tonnages en de voorraadschommelingen zijn omgerekend in ruwstaal equivalent met toepassing van de volgende coëfficiënten:

1. Tot en met 1953

Produkten die onder het Verdrag vallen:

Blokken: 1,00; Halffabrikaat en warmgewalst breedband: 1,18; Platte produkten: 1,43; Spoorwegmateriaal: 1,30; overige onder het Verdrag vallende produkten: 1,27

Produkten, die niet onder het Verdrag vallen:

Buizen, gesmede, koudgetrokken en koudgewalste produkten: 1,35

2. Vanaf 1954

Produkten die onder het Verdrag vallen:

Blokken: 1,00; Halffabrikaat: 1,17; Warmgewalst breedband en bandstaal: 1,23; Spoorwegmateriaal: 1,30; Platen van 3 mm en dikker: 1,42; Platen dunner dan 3 mm en universeel staal: 1,36; andere produkten die onder het Verdrag vallen: 1,27

Produkten, die niet onder het Verdrag vallen:

Getrokken draad: 1,27; Koudgewalst bandstaal en getrokken materiaal: 1,36; Stalen buizen: 1,47; smederij-produkten: 1,23

Op produkten uit speciaalstaal waarvan het walsverlies ongeveer 60 % hoger is dan voor gewoon staal wordt een dienovereenkomstig hogere coëfficiënt toegepast

(b) Buizen, getrokken draad, koudgewalst bandstaal, koudgewalste profielen, getrokken materiaal en smederij-produkten  
 (c) Huidige grondgebied

## Consommation apparente d'acier par groupes de produits (1)

## Consumo apparente d'acciaio per gruppo di prodotti (1)

1000 t

	Walzstahlfertigerzeugnisse und weiterverarbeitete Erzeugnisse · Produits finis							Flacherzeug Insgesamt Total Totale Totaal
	Flüssigstahl für Stahlguß Acier liquide pour moulage Acciaio spillato per getti Vloeibaar staal voor gietwerk	Blöcke (2) u. Halbzeug (3) Lingots (2) et demi-produits (3) Lingotti (2) e semilavorati (3) Blokken (2) en halffabrikaat (3)	Oberbau- material Matériel de voie Materiale ferroviario Materiaal voor spoorwegen	Schwere Profile (4) Profils lourds (4) Profilati pesanti (4) Zware profielen (4)	Röhrenrund- und -vierkantstahl Ronds et carrés pour tubes Tondi e quadri per tubi Rond en vierkant staal voor buizen	Walzdraht Fil machine Vergella Walsdraad	Stabstahl Aciers marchands Laminati mercantili Staaftaal	
Deutschland (BR)								
1960	672	2 406	504	1 628	1 274	2 171	5 110	9 452
1961	730	2 421	462	1 663	1 269	2 095	4 998	8 957
1962	670	2 259	429	1 622	1 129	2 143	4 627	9 761
1963	576	2 123	455	1 570	1 091	2 230	4 401	9 413
1964	638	2 570	423	1 844	1 269	2 770	5 165	11 289
1965	650	2 596	310	1 878	1 305	2 851	5 121	10 997
1966	577	2 401	318	1 727	1 178	2 787	4 771	10 995
1967	526	2 386	423	1 548	1 304	2 845	4 177	10 474
France								
1960	325	583	273	676	466	1 103	2 731	4 786
1961	366	681	273	796	434	1 078	2 844	5 110
1962	364	598	257	832	407	996	3 028	5 235
1963	344	622	270	741	389	1 083	3 018	5 648
1964	368	744	271	911	443	1 208	3 395	6 135
1965	362	691	265	928	433	1 206	3 352	5 926
1966	346	690	220	961	443	1 180	3 372	6 504
1967	349	756	209	1 010	429	1 285	3 453	6 736
Italia								
1960	179	1 171	124	509 (9)	217	592	1 886 (10)	3 043
1961	201	1 521	179	619 (9)	265	693	2 275 (10)	3 465
1962	198	1 361	180	762 (9)	287	688	2 562 (10)	4 260
1963	194	1 398	164	834 (9)	274	706	2 902 (10)	4 867
1964	167	1 225	157	464	235	613	2 710	4 299
1965	149	1 382	163	457	190	658	2 414	4 758
1966	174	1 486	147	484	222	720	2 944	5 594
1967	235	1 535	119	589	258	820	3 666	6 362
Nederland								
1960	20	47	51	205	—	197	637	1 157
1961	17	61	56	198	—	198	636	1 100
1962	18	52	54	218	—	177	612	1 147
1963	18	45	40	229	—	171	664	1 174
1964	15	56	42	250	—	194	776	1 354
1965	15	42	42	260	—	171	732	1 296
1966	13	12	36	305	—	185	777	1 404
1967	17	10	36	308	—	188	757	1 324

Voir notes pages 262

Vedere esplicazioni pagine 262

Sichtbarer Stahlverbrauch nach Erzeugnisgruppen (1)

Berekend verbruik van staal per groep van produkten (1)

II-13

1000 t

et finals · Prodotti finiti e terminali · Walselijprodukten en bewerkte walselijprodukten

nisse · Produits plats · Prodotti piatti · Platte produkten

darunter · dont · di cui · waarvan

Warmbreitband (5)	Bandstahl, warmgewalzt	Bleche ≥ 3 mm (6)	Bleche < 3 mm (7) · Tôles < 3 mm (7) Lamiere < 3 mm (7) · Plaat < 3 mm (7)		Insgesamt (Sp. 3-8)	Stahlverbrauch insgesamt (Sp. 1 + 2 + 14)
			insgesamt	darunter · dont di cui · waarvan		
Coils (5)	Feuillards, laminés à chaud	Tôles ≥ 3 mm (6)	total	Weiterverarbeitete Erzeugnisse (8)	Total (col. 3 à 8)	Consumo totale d'acciaio (col. 1 + 2 + 14)
Coils (5)	Nastri, laminati a caldo	Lamiere ≥ 3 mm (6)	totale	Produits finals (8)	Totaal (Kol. 3 tot 8)	Totaal verbruik van staal (Kol. 1 + 2 + 14)
Warmgewalst breedband (5)	Bandstaal, warmgewalst	Plaat ≥ 3 mm (6)	totaal	Prodotti terminali (8)		
				Verder bewerkte produkten (8)		
9	10	11	12	13	14	15

Deutschland (BR)

317	2 246	3 063	3 507	804	20 139	23 217	1960
307	2 053	2 942	3 329	836	19 444	22 595	1961
465	2 072	3 080	3 861	938	19 711	22 640	1962
421	1 980	2 725	4 023	901	19 160	21 859	1963
570	2 403	3 469	4 527	1 119	22 760	25 968	1964
589	2 258	3 354	4 483	1 125	22 462	25 708	1965
639	2 377	3 204	4 502	1 276	21 776	24 754	1966
754	2 222	3 048	4 179	1 253	20 771	23 683	1967

France

129	1 006	1 419	2 152	571	10 035	10 943	1960
134	966	1 650	2 275	633	10 535	11 582	1961
148	994	1 558	2 451	679	10 755	11 717	1962
199	1 035	1 651	2 682	718	11 149	12 115	1963
211	1 150	1 872	2 820	775	12 363	13 475	1964
187	1 093	1 792	2 763	775	12 110	13 163	1965
217	1 133	1 886	3 168	899	12 680	13 716	1966
327	1 063	2 114	3 127	927	13 122	14 227	1967

Italia

201	481	830	1 498	410	6 371	7 721	1960
246	517	1 030	1 633	488	7 496	9 218	1961
320	558	1 452	1 884	523	8 739	10 298	1962
451	671	1 358	2 358	664	9 747	11 339	1963
420	617	1 111	2 135	611	8 478	9 870	1964
584	761	1 112	2 284	633	8 640	10 171	1965
786	794	1 401	2 583	704	10 111	11 771	1966
1 058	790	1 606	2 879	771	11 814	13 584	1967

Nederland

4	138	528	474	213	2 247	2 314	1960
1	135	480	469	196	2 188	2 266	1961
2	148	462	521	232	2 208	2 278	1962
16	155	443	549	228	2 278	2 341	1963
11	206	491	630	242	2 616	2 687	1964
4	182	506	591	222	2 501	2 558	1965
5	179	541	664	264	2 707	2 732	1966
4	166	494	648	262	2 613	2 640	1967

Fußnoten siehe Seiten 263

Voetnoten zie bladzijden 263

## Consommation apparente d'acier par groupes de produits (1)

## Consumo apparente d'acciaio per gruppo di prodotti (1)

1000 t

		Walzstahlfertigerzeugnisse und weiterverarbeitete Erzeugnisse · Produits finis						Flacherzeug	
Flüssigstahl für Stahlguß	Blöcke (2) u. Halbzeug (3)	Oberbaumaterial	Schwere Profile (4)	Röhrenrund- und -vierkantstahl	Walzdraht	Stabstahl			
Acier liquide pour moulage	Lingots (2) et demi-produits (3)	Matériel de voie	Profils lourds (4)	Ronds et carrés pour tubes	Fil machine	Aciers marchands	Insgesamt		
Acciaio spillato per getti	Lingotti (2) e semilavorati (3)	Materiale ferroviario	Profilati pesanti (4)	Tondi e quadri per tubi	Vergella	Laminati mercantili	Total		
Vloeibaar staal voor gietwerk	Blokken (2) en halffabrikaat (3)	Materiaal voor spoorwegen	Zware profielen (4)	Rond en vierkant staal voor buizen	Walsdraad	Staaftaal	Totale		
1	2	3	4	5	6	7	8		

## UEBL · BLEU

1960	105	138	69	175	23	646	477	877
1961	119	164	90	232	5	661	761	1 094
1962	124	173	87	246	2	655	613	1 043
1963	106	155	63	253	15	710	665	1 129
1964	104	162	45	379	36	818	587	1 377
1965	109	112	64	277	57	807	535	1 199
1966	96	124	70	348	98	874	647	1 530
1967	80	108	67	334	71	876	603	1 345

## EGKS · CECA

1960	1 301	4 345	1 021	3 193	1 980	4 709	10 841	19 315
1961	1 433	4 848	1 060	3 508	1 973	4 725	11 514	19 726
1962	1 374	4 443	1 007	3 680	1 825	4 659	11 442	21 446
1963	1 238	4 343	992	3 627	1 769	4 900	11 650	22 231
1964	1 292	4 757	938	3 848	1 983	5 603	12 633	24 454
1965	1 285	4 823	844	3 800	1 985	5 693	12 154	24 176
1966	1 206	4 713	791	3 825	1 941	5 746	12 511	26 027
1967	1 207	4 795	854	3 789	2 062	6 014	12 656	26 241

- (1) Aciers ordinaires et fins et spéciaux  
Méthode de calcul: Production + importations — exportations ± variations des stocks dans les usines et chez les négociants  
Pour les lingots, demi-produits et coils: Livraisons des usines sur le marché national + solde des importations totales et des réceptions des usines pour relaminage
- (2) Lingots pour tubes, pour forge et autres usages, sauf pour relaminage
- (3) Demi-produits pour forge et autres usages, sauf pour relaminage
- (4) Palplanches, poutrelles à larges ailes, autres poutrelles, profilés et U de 80 mm et plus et Zorès
- (5) Produits finis
- (6) Laminées à chaud et à froid
- (7) Laminées à chaud et à froid; en considérant aussi dans le calcul, les importations et les exportations de produits finis, comme des tôles fines
- (8) Fer blanc et tôles étamées, fer noir, tôles galvanisées, plombées et autrement revêtues, tôles magnétiques
- (9) Y compris profilés légers (< 80 mm)
- (10) Non compris profilés légers (< 80 mm)

- (1) Acciaio comune ed acciai fini e speciali  
Metodo di calcolo: Produzione + importazioni — esportazioni ± variazioni di stocks negli stabilimenti e nei commercianti  
Per i lingotti, semilavorati e coils: Consegne degli stabilimenti sul mercato nazionale + saldo delle importazioni totali ed arrivi degli stabilimenti per la rilaminazione
- (2) Lingotti per tubi, per fucina e per altre utilizzazioni, esclusa la rilaminazione
- (3) Semilavorati per fucina e per consumazioni diverse, esclusa la rilaminazione
- (4) Palancole, travi ad ali larghe, altre travi, profilati e ferri a U, da 80 mm e più e Zorès
- (5) Prodotti finiti
- (6) Lamine a caldo ed a freddo
- (7) Lamine a caldo ed a freddo; considerando anche nel calcolo le importazioni e le esportazioni di prodotti terminali, come lamiera fini
- (8) Banda ed altre lamiera stagnate, banda nera, lamiera zincate, piombate ed altrimenti rivestite, lamierini magnetici
- (9) Compresi i profilati leggeri (< 80 mm)
- (10) Esclusi i profilati leggeri (< 80 mm)



Sichtbarer Stahlverbrauch nach Erzeugnisgruppen (1)

Berekend verbruik van staal per groep van produkten (1)

II-13A

1000 t

et finals · Prodotti finiti e terminali · Walserijprodukten en bewerkte walserijprodukten					Ingesamt (Sp. 3-8)	Stahlverbrauch Ingesamt (Sp. 1 + 2 + 14)
nisse · Produits plats · Prodotti piatti · Platte produkten						
darunter · dont · di cul · waarvan						
Warmbreitband (5)	Bandstahl, warmgewalzt	Bleche > 3 mm (6)	Bleche < 3 mm (7) · Tôles < 3 mm (7) Lamiere < 3 mm (7) · Plaat < 3 mm (7)		Total (col. 3 à 8)	Consommation totale d'acier (col. 1 + 2 + 14)
			insgesamt	darunter · dont di cul · waarvan		
Coils (5)	Feuillards, laminés à chaud	Tôles > 3 mm (6)	total	Weiterverarbeitete Erzeugnisse (8)	Totaal (Kol. 3 tot 8)	Totaal verbruik van staal (Kol. 1 + 2 + 14)
Coils (5)	Nastri, laminati a caldo	Lamiere > 3 mm (6)	totale	Produits finals (8)		
Warmgewalzt breedband (5)	Bandstaal, warmgewalzt	Plaat > 3 mm (6)	totaal	Prodotti terminali (8)		
				Verder bewerkte produkten (8)		
9	10	11	12	13	14	15

UEBL · BLEU

20	331	271	238	87	2 267	2 510	1960
16	334	371	349	124	2 843	3 127	1961
28	365	338	272	125	2 646	2 943	1962
25	387	343	348	141	2 835	3 096	1963
45	464	417	419	145	3 242	3 508	1964
35	439	393	312	126	2 939	3 160	1965
94	481	442	489	153	3 567	3 787	1966
187	433	273	432	167	3 296	3 484	1967

EGKS · CECA

671	4 202	6 111	7 869	2 085	41 059	46 705	1960
704	4 005	6 473	8 055	2 277	42 506	48 787	1961
963	4 137	6 890	8 989	2 497	44 059	49 876	1962
1 112	4 228	6 520	9 960	2 652	45 169	50 750	1963
1 257	4 840	7 360	10 531	2 892	49 459	55 508	1964
1 399	4 733	7 157	10 433	2 881	48 652	54 760	1965
1 741	4 964	7 474	11 406	3 296	50 841	56 760	1966
2 330	4 674	7 535	11 265	3 380	51 616	57 618	1967

- (1) Massen- und Edeltähle  
Berechnungsmethode: Erzeugung + Einfuhren — Ausfuhren ± Bestandsveränderungen bei den Werken und Händlern  
Für Blöcke, Halbzeug und Warmbreitband: Inlandslieferungen der Werke + Gesamteinfuhren abzüglich der Bezüge der Werke zum Weiterauswalzen
- (2) Blöcke für Rohre, zum Schmieden und für andere Verwendungszwecke, ausgenommen zum Weiterauswalzen
- (3) Halbzeug zum Schmieden und für andere Verwendungszwecke, ausgenommen zum Weiterauswalzen
- (4) Spundwandstahl, Breitflanschträger, andere Träger, Profile und U — Profile von 80 mm und mehr, Zorseisen
- (5) Fertigerzeugnisse
- (6) Warm- und kaltgewalzt
- (7) Warm- und kaltgewalzt; bei der Berechnung wurden die Ein- und Ausfuhren an weiterverarbeiteten Erzeugnissen als Feinbleche betrachtet
- (8) Weißblech, sonstige verzinkte Bleche, Weißband, Feinstblech und Feinstband, verzinkte, verbleite und sonstige überzogene Bleche, Transformator- und Dynamobleche
- (9) Einschl. leichte Profile (< 80 mm)
- (10) Ohne leichte Profile (< 80 mm)

- (1) Gewoon staal en speciale staalsoorten  
Wijze van berekening: produktie + invoer — uitvoer ± veranderingen in de voorraden in de fabrieken en bij de handelaren.  
Voor blokken, halfabrikaten en warmgewalst breedband: Leveringen der bedrijven op de binnenlandse markt + totale invoer minus de aanvoer bij de bedrijven bestemd voor uitwalsing.
- (2) Blokken voor buizen, voor smederijen en voor andere doeleinden uitgezonderd uitwalsing
- (3) Halfabrikaten voor smederijen en voor andere doeleinden uitgezonderd uitwalsing
- (4) Damwandstaal, breedflensbalken, andere balken, profiel- en U-staal van 80 mm en meer, Zorès-staal
- (5) Eindprodukten
- (6) Warm- en koudgewalst
- (7) Warm- en koudgewalst; bij de berekening worden eveneens in aanmerking genomen de in- en uitvoer van verder bewerkte produkten als dunne plaat
- (8) Blik en andere vertinde plaat, onvertind blik, verzinkte, verblode en andere beklede plaat, dynamo- en transformatorplaat
- (9) Met inbegrip van lichte profielen (< 80 mm)
- (10) Met uitzondering van lichte profielen (< 80 mm)

## Structure en % de la consommation apparente d'acier par groupes de produits

## Struttura in % del consumo apparente d'acciaio per gruppi di prodotti

%

	Flüssigstahl für Stahlguß Acier liquide pour moulage Acciaio spillato per getti Vloeibaar staal voor gietwerk	Blöcke (2) u. Halbzeug (3) Lingots (2) et demi-produits (3) Lingotti (2) e semi lavorati (3) Blokken (2) en halffabrikaat (3)	Walzstahlfertigerzeugnisse und weiterverarbeitete Erzeugnisse · Products finis					Flacherzeug	
			Oberbaumaterial Matériel de voie Materiale ferroviario Materiaal voor spoorwegen	Schwere Profile (4) Profils lourds (4) Profilati pesanti (4) Zware profielen (4)	Röhrenrund- und vierkantstahl Ronds et carrés pour tubes Tondi e quadri per tubi Rond en vierkant staal voor buizen	Walzdraht Fil machine Vergella Walsdraad	Stabstahl Aciers marchands Laminati mercantili Staaftaal	Insgesamt Total Totale Totaal	
	1	2	3	4	5	6	7	8	

## Deutschland (BR)

1960	2,9	10,4	2,2	7,0	5,5	9,3	22,0	40,7
1961	3,2	10,7	2,0	7,4	5,6	9,3	22,1	39,7
1962	3,0	10,0	1,9	7,2	5,0	9,5	20,4	43,0
1963	2,6	9,7	2,1	7,2	5,0	10,2	20,1	43,1
1964	2,4	9,9	1,6	7,1	4,9	10,7	19,9	43,5
1965	2,5	10,1	1,2	7,3	5,1	11,1	19,9	42,8
1966	2,3	9,7	1,3	7,0	4,8	11,2	19,3	44,4
1967	2,2	10,1	1,8	6,5	5,5	12,0	17,6	44,3

## France

1960	3,0	5,3	2,5	6,2	4,3	10,1	25,0	43,6
1961	3,2	5,9	2,4	6,9	3,7	9,3	24,6	44,0
1962	3,1	5,1	2,2	7,1	3,5	8,5	25,8	44,7
1963	2,8	5,2	2,2	6,1	3,2	9,0	24,9	46,6
1964	2,7	5,5	2,0	6,8	3,3	9,0	25,2	45,5
1965	2,8	5,2	2,0	7,0	3,3	9,2	25,5	45,0
1966	2,5	5,0	1,6	7,0	3,2	8,6	24,6	47,5
1967	2,5	5,3	1,5	7,1	3,0	9,0	24,3	47,3

## Italia

1960	2,3	15,2	1,6	6,6 (9)	2,8	7,7	24,4 (10)	39,4
1961	2,2	16,5	1,9	6,7 (9)	2,9	7,5	24,7 (10)	37,6
1962	1,9	13,2	1,7	7,4 (9)	2,8	6,7	24,9 (10)	41,4
1963	1,7	12,3	1,5	7,4 (9)	2,4	6,2	25,6 (10)	42,9
1964	1,7	12,4	1,6	4,7	2,4	6,2	27,4	43,6
1965	1,5	13,6	1,6	4,5	1,9	6,5	23,7	46,7
1966	1,5	12,6	1,2	4,1	1,9	6,1	25,0	47,6
1967	1,7	11,3	0,9	4,3	1,9	6,0	27,0	46,9

## Nederland

1960	0,9	2,0	2,2	8,9	—	8,5	27,5	50,0
1961	0,8	2,7	2,5	8,7	—	8,7	28,1	48,5
1962	0,8	2,3	2,4	9,5	—	7,8	26,9	50,3
1963	0,8	1,9	1,7	9,8	—	7,3	28,4	50,1
1964	0,5	2,1	1,6	9,3	—	7,2	28,9	50,4
1965	0,6	1,6	1,6	10,2	—	6,7	28,6	50,7
1966	0,5	0,4	1,3	11,2	—	6,8	28,4	51,4
1967	0,6	0,4	1,4	11,7	—	7,1	28,7	50,1

Voir notes page 266

Vedere esplicazioni pagina 266

Anteil (in %) der Erzeugnisgruppen am sichtbaren Stahlverbrauch

Aandeel (in %) van het berekend verbruik van staal per groep van produkten

II-14

%

et finals · Prodotti finiti e terminali · Walserlijprodukten en bewerkte walserlijprodukten					Insgesamt (Sp. 3-8)	Stahlverbrauch Insgesamt (Sp. 1 + 2 + 14)		
nisse · Produits plats · Prodotti piatti · Platte produkten							Total (col. 3 à 8)	Consummation totale d'acier (col. 1 + 2 + 14)
darunter · dont · di cui · waarvan								
Warmbreitband (5)	Bandstahl, warmgewalzt	Bleche $\geq$ 3 mm (6)	Bleche < 3 mm (7) · Tôles < 3 mm (7) Lamiere < 3 mm (7) · Plaat < 3 mm (7)		Total (Kol. 3 tot 8)	Totaal verbruik van staal (Kol. 1 + 2 + 14)		
			Coils (5)	Bandstahl, warmgewalzt			Tôles $\geq$ 3 mm (6)	insgesamt
Coils (5)	Feuillards, laminés à chaud	Lamiere $\geq$ 3 mm (6)	total	Weiterverarbeitete Erzeugnisse (8)				
Warmgewalst breitband (5)	Nastri, laminati a caldo	Plaat $\geq$ 3 mm (6)	totale	Produits finals (8)				
	Bandstahl, warmgewalst		totaal	Prodotti terminali (8)				
				Verder bewerkte produkten (8)				
9	10	11	12	13	14	15		

Deutschland (BR)

1,4	9,7	13,2	15,1	3,5	86,7	100	1960
1,4	9,1	13,0	14,7	3,7	86,1	100	1961
2,1	9,2	13,6	17,1	4,1	87,0	100	1962
1,9	9,1	12,5	18,4	4,1	87,7	100	1963
2,2	9,3	13,4	17,4	4,3	87,7	100	1964
2,3	8,8	13,0	17,4	4,4	87,4	100	1965
2,6	9,6	12,9	18,2	5,2	88,0	100	1966
3,2	9,4	12,9	17,6	5,3	87,7	100	1967

France

1,2	9,2	13,0	19,7	5,2	91,7	100	1960
1,2	8,4	14,1	19,8	5,5	90,9	100	1961
1,3	8,5	13,3	20,9	5,8	91,8	100	1962
1,6	8,5	13,6	22,1	5,9	92,0	100	1963
1,6	8,5	13,9	20,9	5,8	91,8	100	1964
1,4	8,3	13,6	21,0	5,9	92,0	100	1965
1,6	8,3	13,8	23,1	6,6	92,5	100	1966
2,3	7,5	14,9	22,0	6,5	92,2	100	1967

Italia

2,6	6,2	10,7	19,4	5,3	82,5	100	1960
2,7	5,6	11,2	17,7	5,3	81,3	100	1961
3,1	5,4	14,1	18,3	5,1	84,9	100	1962
4,0	5,9	12,0	20,8	5,9	86,0	100	1963
4,3	6,2	11,3	21,6	6,2	85,9	100	1964
5,7	7,5	10,9	22,5	6,2	84,9	100	1965
6,7	6,7	11,9	21,9	6,0	85,9	100	1966
7,8	5,8	11,8	21,2	5,7	87,0	100	1967

Nederland

0,2	6,0	22,8	20,5	9,2	97,1	100	1960
0,0	6,0	21,1	20,7	8,6	96,5	100	1961
0,1	6,5	20,3	22,9	10,2	96,9	100	1962
0,7	6,6	18,9	23,5	9,7	97,3	100	1963
0,4	7,7	18,3	23,4	9,0	97,4	100	1964
0,2	7,1	19,8	23,1	8,7	97,8	100	1965
0,2	6,6	19,8	24,3	9,7	99,1	100	1966
0,2	6,3	18,7	24,5	9,9	99,0	100	1967

Fußnoten siehe Seiten 267

Voetnoten zie bladzijden 267

%

	Walzstahlfertigerzeugnisse und weiterverarbeitete Erzeugnisse · Produits finis								
	Flüssigstahl für Stahlguß Acier liquide pour moulage Acciaio spillato per getti Vloeibaar staal voor gietwerk	Blöcke (2) u. Halbzeug (3) Lingots (2) et demi-produits (3) Lingotti (2) e semilavorati (3) Blokken (2) en halffabrikaat (3)	Oberbaumaterial Matériel de voie Materiale ferroviario Materiaal voor spoorwegen	Schwere Profile (4) Profils lourds (4) Profilati pesanti (4) Zware profielen (4)	Röhrenrund- und -vierkantstahl Ronds et carrés pour tubes Tondi e quadri per tubi Rond- en vierkant staal voor buizen	Walzdraht Fil machine Vergella Walsdraad	Stabstahl Aciers marchands Laminati mercantili Staaftaal	Flacherzeug	
								Insgesamt Total Totale Totaal	
	1	2	3	4	5	6	7	8	
<b>UEBL · BLEU</b>									
1960	4,2	5,5	2,7	7,0	0,9	25,8	19,1		34,9
1961	3,8	5,3	2,9	7,4	0,2	21,1	24,3		35,0
1962	4,2	5,9	3,0	8,4	0,1	22,2	20,8		35,4
1963	3,4	5,0	2,0	8,2	0,5	22,9	21,5		36,5
1964	3,0	4,6	1,3	10,8	1,0	23,3	16,7		39,3
1965	3,4	3,5	2,0	8,8	1,8	25,6	16,9		38,0
1966	2,5	3,3	1,8	9,2	2,6	23,1	17,1		40,4
1967	2,3	3,1	1,9	9,6	2,0	25,1	17,3		38,7
<b>EGKS · CECA</b>									
1960	2,8	9,3	2,2	6,8	4,3	10,1	23,2		41,3
1961	2,9	10,0	2,2	7,3	4,0	9,7	23,6		40,4
1962	2,8	8,9	2,0	7,4	3,7	9,3	22,9		43,0
1963	2,4	8,6	2,0	7,1	3,5	9,6	23,0		43,8
1964	2,3	8,6	1,7	6,9	3,6	10,1	22,8		44,0
1965	2,3	8,8	1,5	6,9	3,6	10,4	22,3		44,2
1966	2,1	8,3	1,4	6,7	3,4	10,1	22,0		46,0
1967	2,1	8,3	1,5	6,6	3,6	10,4	22,0		45,5

(1) Aciers ordinaires et fins et spéciaux  
Méthode de calcul des chiffres de base: Production + importations — exportations ± variations des stocks dans les usines et chez les négociants. Pour les lingots, demi-produits et coils: Livraisons des usines sur le marché national + solde des importations totales et des réceptions des usines pour relaminage

(2) Lingots pour tubes, pour forge et autres usages, sauf pour relaminage

(3) Demi-produits pour forge et autres usages, sauf pour relaminage

(4) Palplanches, poutrelles à larges ailes, autres poutrelles, profilés et U de 80 mm et plus et Zorès

(5) Produits finis

(6) Laminées à chaud et à froid

(7) Laminées à chaud et à froid; en considérant aussi dans le calcul des chiffres de base les importations et les exportations de produits finis, comme des tôles fines

(8) Fer blanc et toles étamées, fer noir, tôles galvanisées, plombées et autrement revêtues, tôles magnétiques

(9) Y compris profilés légers (< 80 mm)

(10) Non compris profilés légers (< 80 mm)

(1) Acciaio comune ed acciai fini e speciali  
Metodo di calcolo dei dati di base: Produzione + importazioni — esportazioni ± variazioni di stocks negli stabilimenti e nei commercianti Per i lingotti, semilavorati e coils: Consegne degli stabilimenti sul mercato nazionale + saldo delle importazioni totali ed arrivi degli stabilimenti per la rilaminazione

(2) Lingotti per tubi, per fucina e per consumazioni diverse, esclusa la rilaminazione

(3) Semilavorati per fucina e per altre utilizzazioni, esclusa la rilaminazione

(4) Palancole, travi ad ali larghe, altre travi, profilati e ferri a U, da 80 mm e più e Zorès

(5) Prodotti finiti

(6) Lamine a caldo ed a freddo

(7) Lamine a caldo ed a freddo; considerando anche nel calcolo dei dati di base le importazioni e le esportazioni di prodotti terminali, come lamiera fini

(8) Banda ed altre lamiera stagnate, banda nera, lamiera zincate, piombate ed altrimenti rivestite, lamierini magnetici

(9) Compresi i profilati leggeri (< 80 mm)

(10) Esclusi i profilati leggeri (< 80mm)

Anteil (in %) der Erzeugnisgruppen am sichtbaren Stahlverbrauch (1)  
 Aandeel (in %) van het berekend verbruik van staal per groep van produkten (1)

II-14<sup>A</sup>

%

et finals · Prodotti finiti e terminali · Walselijprodukten en bewerkte walselijprodukten

nisse · Produits plats · Prodotti piatti · Platte produkten

darunter · dont · di cui · waarvan

Warmbreitband (5)	Bandstahl, warmgewalzt	Bleche $\geq$ 3 mm (6)	Bleche < 3 mm (7) · Tôles < 3 mm (7) Lamiere < 3 mm (7) · Plaat < 3 mm (7)		Insgesamt (Sp. 3-8)	Stahlverbrauch Insgesamt (Sp. 1 + 2 + 14)
			insgesamt	darunter · dont di cui · waarvan		
Coils (5)	Feuillards, laminés à chaud	Tôles $\geq$ 3 mm (6)	total	Weiterverarbeitete Erzeugnisse (8)	Total (col. 3 a 8)	Consumo totale d'acciaio (col. 1 + 2 + 14)
Coils (5)	Nastri, laminati a caldo	Lamiere $\geq$ 3 mm (6)	totale	Produits finals (8)	Total (Kol. 3 tot 8)	Totaal verbruik van staal (Kol. 1 + 2 + 14)
Warmgewalst breedband (5)	Bandstaal, warmgewalzt	Plaat $\geq$ 3 mm (6)	totaal	Prodotti terminali (8)		
				Verder bewerkte produkten (8)		
9	10	11	12	13	14	15

UEBL · BLEU

0,8	13,2	10,8	9,5	3,5	90,3	100	1960
0,5	10,7	11,9	11,2	4,0	90,9	100	1961
1,0	12,4	11,5	9,2	4,2	89,9	100	1962
0,8	12,5	11,1	11,2	4,6	91,6	100	1963
1,3	13,2	11,9	11,9	4,1	92,4	100	1964
1,1	13,9	12,4	9,9	4,0	93,1	100	1965
2,5	12,7	11,7	12,9	4,0	94,2	100	1966
5,4	12,4	7,8	12,9	4,8	94,6	100	1967

EGKS · CECA

1,4	9,0	13,1	16,8	4,5	87,9	100	1960
1,4	8,2	13,2	16,6	4,7	87,1	100	1961
1,9	8,3	13,8	18,0	5,0	88,3	100	1962
2,2	8,3	12,8	19,6	5,2	89,0	100	1963
2,3	8,7	13,3	19,0	5,2	89,1	100	1964
2,6	8,6	13,1	19,1	5,3	88,9	100	1965
3,1	8,7	13,2	20,1	5,8	89,6	100	1966
4,0	8,1	13,1	19,6	5,9	89,6	100	1967

- (1) Massen- und Edlstähle  
Berechnungsmethode der Basiszahlen: Erzeugung + Einführen — Ausfuhren ± Bestandsveränderungen bei den Werken und Händlern.  
Für Blöcke, Halbzeug und Warmbreitband: Inlandslieferungen der Werke + Gesamteinfuhren abzüglich der Bezüge der Werke zum Weiterauswalzen
- (2) Blöcke für Rohre, zum Schmieden und für andere Verwendungszwecke, ausgenommen zum Weiterauswalzen
- (3) Halbzeug zum Schmieden und für andere Verwendungszwecke, ausgenommen zum Weiterauswalzen
- (4) Spundwandstahl, Breitflanschträger, andere Träger, Profile und U-Profile von 80 mm und mehr, Zorseisen
- (5) Fertigerzeugnisse
- (6) Warm- und kaltgewalzt
- (7) Warm- und kaltgewalzt; bei der Berechnung der Basiszahlen wurden die Ein- und Ausfuhren an weiterverarbeiteten Erzeugnissen als Feinbleche betrachtet
- (8) Weißblech, sonstige verzinnete Bleche, Weißband, Feinstblech und Feinstband, verzinkte, verbleite und sonstige überzogene Bleche, Transformator- und Dynamobleche
- (9) Einschl. leichte Profile (< 80 mm)
- (10) Ohne leichte Profile (< 80 mm)

- (1) Gewoon Staal en speciale Staalsoorten  
Wijze van berekening der basisgetallen: Productie + Invoer — uitvoer ± veranderingen in de voorraden in de fabrieken en bij de handelaren  
Voor blokken, halffabrikaten en warmgewalst breedband: Leveringen der bedrijven op de binnenlandse markt + totale invoer minus de aanvoer bij de bedrijven bestemd voor uitwalsing
- (2) Blokken voor buizen, voor smederijen en voor andere doeleinden uitgezonderd uitwalsing
- (3) Halffabrikaten voor smederijen en voor andere doeleinden uitgezonderd uitwalsing
- (4) Damwandstaal, breedflensbalken, andere balken, profiel- en U-staal van 80 mm en meer, Zorès-staal
- (5) Eindprodukten
- (6) Warm- en koudgewalst
- (7) Warm- en koudgewalst; bij de berekening der basisgetallen worden eveneens in aanmerking genomen de in- en uitvoer van verdere bewerkte produkten als dunneplaat
- (8) Blik en andere vertinde plaat, onvertind blik, verzinkte, verode en andere beklede plaat, dynamo- en transformatorplaat
- (9) Met inbegrip van lichte profielen (< 80 mm)
- (10) Met uitzondering van lichte profielen (< 80 mm)

Évolution des tonnages nets des divers groupes de produits quittant la sidérurgie au sens du Traité (1)

Evoluzione dei tonnaggi netti dei diversi gruppi di prodotti che escono dalla siderurgia ai sensi del Trattato (1)

	Deutschland (BR)	France	Italia	Nederland	Belgique België	Luxembourg	EGKS CECA
1000 t							
A) Fließstahl für Stahlguß · A) Acier liquide pour moulage A) Acciaio spillato per getti · A) Vloeibaar staal voor gietwerk							
1957	636	314	146	19	120	5	1 240
1958	558	367	147	19	94	5	1 190
1959	567	296	136	18	76	5	1 098
1960	672	325	179	20	100	5	1 301
1961	730	366	201	17	114	5	1 433
1962	670	364	198	18	119	5	1 374
1963	576	344	196	18	102	4	1 240
1964	638	368	167	15	98	6	1 292
1965	650	362	159	15	103	6	1 295
1966	577	346	174	16	91	5	1 209
1967	526	349	235	17	76	4	1 207
B) Blöcke und Halbzeug zum Verkauf (2) · B) Lingots et demi-produits pour la vente (2) B) Lingotti e semilavorati per la vendita (2) · B) Blokken en halffabrikaat voor verkoop (2)							
1957	2 207	626	784	18	456	72	4 163
1958	2 130	590	823	16	484	76	4 119
1959	2 392	565	867	18	285	10	4 137
1960	2 684	665	1 046	18	414	26	4 853
1961	3 280	720	1 234	25	354	27	5 640
1962	2 679	641	1 140	28	257	13	4 758
1963	2 464	630	1 190	43	168	11	4 506
1964	2 916	889	1 155	24	255	20	5 259
1965	3 159	878	1 328	130	385	30	5 910
1966	2 683	893	1 372	85	269	13	5 315
1967	2 847	970	1 341	287	236	13	5 694
C) Walzstahlfertigerzeugnisse (3) · C) Produits finis laminés (3) C) Prodotti finiti laminati (3) · C) Walsenrijprodukten (3)							
1957	18 584	10 068	4 622	911	4 386	2 589	41 160
1958	17 506	10 467	4 297	1 021	4 171	2 433	39 895
1959	19 214	11 006	4 965	1 197	4 629	2 750	43 761
1960	22 362	12 878	6 239	1 424	4 875	3 013	50 791
1961	21 688	13 221	6 788	1 442	4 856	3 084	51 079
1962	21 356	12 878	7 138	1 553	5 398	3 016	51 339
1963	20 759	13 030	7 704	1 752	5 699	3 031	51 975
1964	24 745	14 371	7 748	1 909	6 409	3 371	58 553
1965	24 568	14 547	9 085	2 101	6 694	3 373	60 368
1966	23 948	14 623	9 664	2 257	6 853	3 271	60 616
1967	24 633	14 629	11 339	2 343	7 493	3 351	63 788
D) Ingesamt (A + B + C) · D) Total (A + B + C) D) Totale (A + B + C) · D) Totaal (A + B + C)							
1957	21 427	11 008	5 552	948	4 962	2 666	46 563
1958	20 194	11 424	5 267	1 056	4 749	2 514	45 204
1959	22 173	11 867	5 968	1 233	4 990	2 765	48 996
1960	25 718	13 868	7 464	1 462	5 389	3 044	56 945
1961	25 698	14 307	8 223	1 484	5 324	3 116	58 162
1962	24 705	13 883	8 476	1 599	5 774	3 034	57 471
1963	23 799	14 004	9 090	1 813	5 969	3 046	57 721
1964	28 299	15 628	9 070	1 948	6 762	3 397	65 104
1965	28 377	15 787	10 572	2 246	7 182	3 409	67 573
1966	27 208	15 862	11 210	2 358	7 213	3 289	67 140
1967	28 006	15 948	12 915	2 647	7 805	3 368	70 689

(1) Acier ordinaire et aciers fins et spéciaux

(2) Livraisons; partiellement estimées

(3) Production totale; y compris coils produits finis

(4) N.B.: Pour en déduire le chutage, il faudrait tenir compte des échanges extérieurs des produits de relaminage

(1) Acciaio comune ed acciai fini e speciali

(2) Consegne; scimate in parte

(3) Produzione totale; ivi compresi coils prodotti finiti

(4) N.B.: Per dedurre la perdita bisognerebbe tener conto degli scambi con l'estero dei prodotti di rilaminazione

Entwicklung der Nettomengen verschiedener Erzeugnisgruppen, die die Eisen- und Stahlindustrie im Sinne des Vertrages verlassen (1)


II-15

Verloop der netto-tonnages van verschillende produktengroepen die de ijzer- en staalindustrie verlaten (1)

Deutschland (BR)	France	Italia	Nederland	Belgique Belgie	Luxembourg	EGKS CECA	
In % der Rohstahlerzeugung · En % de la production d'acier brut In % della produzione d'acciaio grezzo · In % der produktie van ruwstaal							
A) Flüßigstahl für Stahlguß · A) Acier liquide pour moulage A) Acciaio spillato per getti · A) Vloeibaar staal voor gietwerk							
2,3	2,2	2,1	1,6	1,9	0,1	2,1	1957
2,1	2,5	2,3	1,3	1,6	0,1	2,0	1958
1,9	1,9	2,0	1,1	1,2	0,1	1,7	1959
2,0	1,9	2,1	1,0	1,4	0,1	1,8	1960
2,2	2,1	2,1	0,9	1,6	0,1	1,9	1961
2,1	2,1	2,0	0,9	1,6	0,1	1,9	1962
1,8	2,0	1,9	0,8	1,4	0,1	1,7	1963
1,7	1,9	1,7	0,6	1,1	0,1	1,6	1964
1,8	1,8	1,3	0,5	1,1	0,1	1,5	1965
1,6	1,8	1,3	0,5	1,0	0,1	1,4	1966
1,4	1,8	1,5	0,5	0,8	0,1	1,3	1967
B) Blöcke und Halbzeug zum Verkauf (2) · B) Lingots et demi-produits pour la vente (2) B) Lingotti e semilavorati per la vendita (2) · B) Blokken en halffabrikaat voor verkoop (2)							
7,9	4,4	11,2	1,5	7,3	2,1	6,9	1957
8,1	4,0	12,8	1,1	8,1	2,2	7,1	1958
8,1	3,7	12,5	1,1	4,4	0,3	6,5	1959
7,9	3,8	12,4	0,9	5,8	0,6	6,6	1960
9,8	4,1	13,2	1,3	5,1	0,7	7,7	1961
8,2	3,7	11,7	1,3	3,5	0,3	6,5	1962
7,8	3,6	11,7	1,8	2,2	0,3	6,2	1963
7,8	4,5	11,8	0,9	2,9	0,4	6,3	1964
8,6	4,5	10,5	4,1	4,2	0,7	6,9	1965
7,6	4,6	10,1	2,5	3,0	0,3	6,2	1966
7,7	4,9	8,4	8,4	2,4	0,3	6,3	1967
C) Walzstahlfertigerzeugnisse (3) · C) Produits finis laminés (3) C) Prodotti finiti laminati (3) · C) Walserijprodukten (3)							
66,4	71,4	66,2	76,9	70,0	74,1	68,6	1957
66,6	71,5	66,6	71,1	69,4	72,0	68,6	1958
65,3	72,4	71,4	71,3	72,0	75,1	69,1	1959
65,6	74,4	73,7	73,0	67,9	73,8	69,5	1960
64,8	75,2	72,3	72,9	69,4	75,0	69,5	1961
65,6	74,7	73,2	74,1	73,4	75,2	70,3	1962
65,7	74,2	75,8	74,4	75,7	75,2	71,0	1963
66,3	72,7	79,1	71,8	73,5	74,0	70,7	1964
66,7	74,2	71,6	66,8	73,1	73,6	70,2	1965
67,8	74,6	70,9	66,4	76,9	74,5	71,2	1966
67,0	74,4	71,4	68,9	77,2	74,8	71,0	1967
D) Insgesamt (A + B + C) (4) · D) Total (A + B + C) (4) D) Totale (A + B + C) (4) · D) Totaal (A + B + C) (4)							
76,6	78,0	79,5	80,0	79,2	76,3	77,6	1957
76,8	78,0	81,7	73,5	79,1	74,3	77,7	1958
75,3	78,0	85,9	73,5	77,6	75,5	77,3	1959
75,5	80,1	88,2	74,9	75,1	74,5	77,9	1960
76,8	81,4	87,6	75,1	76,1	75,8	79,1	1961
75,9	80,5	86,9	76,3	78,5	75,6	78,7	1962
75,3	79,8	89,4	77,0	79,3	75,6	78,9	1963
75,8	79,1	92,6	73,3	77,5	74,5	78,6	1964
77,1	80,5	83,4	71,4	78,4	74,4	78,6	1965
77,0	81,0	82,3	69,4	80,9	74,9	78,8	1966
76,1	81,1	81,3	77,8	80,4	75,2	78,6	1967

(1) Massen- und Edelstahl  
(2) Lieferungen; teilweise geschätzt  
(3) Gesamterzeugung; einschl. Warmbreitband (Fertigerzeugnis)  
(4) N.B.: Zur Ermittlung der Walzverluste ist noch der Austausch an Erzeugnissen zum Weiterauswalzen zu berücksichtigen

(1) Gewoon staal en speciale staalsoorten  
(2) Leveringen;  
(3) Totaal produktie; met inbegrip van warmgewalst breedband (eindprodukt)  
(4) N.B.: Om hieruit het afval te berekenen dient rekening te worden gehouden met het buitenlandse ruilverkeer der produkten bestemd voor uitwalsing





**Aussenhandel**

**Commerce extérieur**

**Commercio estero**

**Buitenlandse handel**

Zeit Période Periodo Tijdvak	Binnenaustausch der Gemeinschaft (a) Échanges Intracommunautaires (a) Scambio all'interno della Comunità (a) Ruilverkeer binnen de Gemeenschap (a)							Einfuhr aus Importations provenant Importazioni provenienti Invoer uit					
	Blöcke und Halbzeug	Warmbreitband in Rollen	Andere Erzeugnisse — Autres produits Altri prodotti — Andere produkten				Insgesamt Total Totale Totaal	Blöcke und Halbzeug	Warmbreitband in Rollen	Andere Erzeugnisse Altri prodotti —			
			Insgesamt Total Totale Totaal	darunter: - dont: di cui: - waarvan:						Insgesamt Total Totale Totaal	Insgesamt Total Totale Totaal	darunter: di cui:	
	Stabstahl	Profile		Bandstahl	Bleche	Stabstahl	Profile						
	Lingots et demi-produits	Ebauches en rouleaux pour tôles	Barres	Profils	Feuillards à chaud	Tôles	Lamieres	Lingotti e semi-lavorati	Sbozzi in rotoli per lamiera	Barre	Profiliati	Profiliati	Profiliati
Blokken en half-fabri-kaat	Breed-band op rollen	Barre	Profielen	Nastri stretti a caldo	Lamiere	Platen	Blokken en half-fabri-kaat	Breed-band op rollen	Barre	Staaftaal	Staaftaal	Staaftaal	
	1	2	3	4	5	6	7	8	9	10	11	12	13
A. 1000 t													
1952	275	17	1 512	556	245	84	412	1 804	32	24	356	34	32
1953	355	67	1 987	444	363	157	508	2 409	64	55	588	25	31
1954	506	201	2 843	793	543	284	766	3 550	58	150	439	33	23
1955	588	356	3 782	1 109	735	377	1 087	4 726	211	164	523	56	34
1956	421	273	3 732	1 070	684	398	1 090	4 426	309	188	492	69	35
1957	566	375	4 066	1 049	731	437	1 301	5 007	305	264	514	66	36
1958	622	404	3 976	839	672	407	1 462	5 002	249	310	509	65	28
1959	834	522	5 229	1 163	763	484	2 059	6 585	197	312	587	70	36
1960	1 446	776	6 718	1 427	1 054	580	2 763	8 940	772	401	756	91	38
1961	1 370	629	7 045	1 497	1 241	601	2 778	9 050	705	434	770	110	84
1962	1 182	639	7 993	1 484	1 406	641	3 436	9 814	313	955	1 192	166	97
1963	1 290	913	8 551	1 673	1 344	740	3 679	10 753	473	1 328	1 516	204	170
1964	1 741	1 182	9 470	1 924	1 384	804	4 099	12 393	325	1 267	1 084	178	118
1965	1 365	1 016	9 384	1 818	1 416	741	4 189	11 765	138	821	946	146	126
1966	1 532	1 344	10 290	2 014	1 626	753	4 596	13 166	238	818	1 212	160	171
1967	1 629	1 689	10 462	1 966	1 669	674	4 756	13 780	603	810	1 213	151	168
B. %													
1952	15,2	0,9	83,8	30,8	13,6	4,7	22,8	100	7,8	5,8	86,4	8,3	7,8
1953	14,7	2,8	82,5	18,4	15,1	6,5	21,1	100	9,1	7,8	83,2	3,5	4,4
1954	14,3	5,7	80,1	22,3	15,3	8,0	21,6	100	9,0	23,2	67,9	5,1	3,6
1955	12,4	7,5	80,0	23,5	15,6	8,0	23,0	100	23,5	18,3	58,2	6,2	3,8
1956	9,5	6,2	84,3	24,2	15,5	9,0	24,6	100	31,2	19,0	49,7	7,0	3,5
1957	11,3	7,5	81,2	21,0	14,6	8,7	26,0	100	28,2	24,4	47,5	6,1	3,3
1958	12,4	8,1	79,5	16,6	13,4	8,1	29,2	100	23,3	29,0	47,7	6,1	2,6
1959	12,7	7,9	79,4	17,7	11,6	7,4	31,3	100	18,0	28,5	53,6	6,4	3,3
1960	16,2	8,7	75,1	16,0	11,8	6,5	30,9	100	40,0	20,8	39,2	4,7	2,0
1961	15,2	7,0	77,8	16,5	13,7	6,6	30,7	100	36,9	22,7	40,3	5,8	4,4
1962	12,1	6,5	81,4	15,1	14,3	6,5	35,0	100	12,7	38,8	48,5	6,7	3,9
1963	12,0	8,5	79,5	15,6	12,5	6,9	34,2	100	14,3	40,0	45,7	6,2	5,1
1964	14,0	9,5	76,4	15,5	11,2	6,5	33,1	100	12,1	47,3	40,5	6,7	4,4
1965	11,6	8,6	79,8	15,5	12,0	6,3	35,6	100	7,3	43,1	49,7	7,7	6,6
1966	11,6	10,2	78,2	15,3	12,4	5,7	34,9	100	10,5	36,1	53,4	7,1	7,5
1967	11,8	12,3	75,9	14,3	12,1	4,9	34,5	100	23,0	30,8	46,2	5,8	6,4

(a) Basis: Statistik der Einfuhren

(a) Source: Statistiques douanières d'importation

dritten Ländern des pays tiers dei paesi terzi terde landen		Ausfuhr nach dritten Ländern Exportations vers les pays tiers Esportazioni verso i paesi terzi Uitvoer naar derde landen									Zeit Période Periodo Tijdvak
—Autres produits Andere produkten		Insgesamt Totale Totaal	Blöcke und Halb- zeug  Lingots et demi- pro- duits  Lingotti e semi- lavo- rati  Blokken en half- fabri- kaat	Warm- breit- band in Rollen  Ebau- ches en rou- leaux pour tôles  Sbozzi in rotoli per lamiere  Breed- band op rollen	Andere Erzeugnisse — Autres produits Altri prodotti — Andere produkten					Insgesamt Total Totale	
dont: vaarvan:					darunter: - dont: di cui: - waarvan:						
Bandstahl Feuillards à chaud Nastri stretti a caldo Band staal	Bleche Tôles Lamiere Platen				Insgesamt Total Totaal	Stab- stahl Barres Barre Staa- staal	Profile Profilés Profilati Profielen	Bandstahl Feuillards à chaud Nastri stretti a caldo Band- staal	Bleche Tôles Lamiere Platen		
14	15	16	17	18	19	20	21	22	23	24	
A. 1000 t											
8	260	412	510	3	5 487	1 897	1 162	226	1 343	6 000	1952
5	485	707	448	25	5 255	1 297	1 035	163	1 387	5 728	1953
7	325	647	631	10	5 439	1 635	1 037	233	1 801	6 080	1954
7	357	898	605	16	6 604	1 821	1 464	288	2 122	7 225	1955
7	320	989	613	15	8 051	2 196	1 759	321	2 659	8 664	1956
7	372	1 083	865	14	8 141	2 284	1 561	262	2 846	9 020	1957
8	378	1 068	1 086	29	8 380	2 169	1 238	243	3 383	9 495	1958
14	438	1 096	1 033	128	9 419	2 512	1 831	341	3 452	10 580	1959
23	553	1 929	937	220	9 601	2 553	1 624	402	3 717	10 758	1960
20	501	1 909	1 195	156	9 121	2 580	1 617	387	3 236	10 472	1961
22	813	2 461	710	157	8 487	2 224	1 633	438	2 936	9 354	1962
55	966	3 316	680	155	8 228	2 011	1 700	348	3 085	9 063	1963
55	582	2 676	844	282	9 364	1 937	1 970	435	3 708	10 490	1964
23	507	1 905	1 236	703	12 351	2 708	2 433	453	4 951	14 290	1965
33	681	2 268	1 001	741	10 658	2 172	2 079	411	4 447	12 400	1966
19	717	2 626	1 437	993	11 892	2 191	2 247	432	5 391	14 322	1967
B. %											
1,9	63,1	100	8,5	0,1	91,5	31,6	19,4	3,8	22,4	100	1952
0,7	68,6	100	7,8	0,4	91,7	22,6	18,1	2,8	24,2	100	1953
1,1	50,2	100	10,4	0,2	89,5	26,9	17,1	3,8	29,6	100	1954
0,8	39,8	100	8,4	0,2	91,4	25,2	20,3	4,0	29,4	100	1955
0,7	32,4	100	7,1	0,2	92,9	25,3	20,3	3,7	30,7	100	1956
0,6	34,3	100	9,6	0,2	90,3	25,3	17,3	2,9	31,2	100	1957
0,7	35,4	100	11,4	0,3	88,3	22,8	13,0	2,6	35,6	100	1958
1,3	40,0	100	9,8	1,2	89,0	23,7	17,3	3,2	32,6	100	1959
1,2	28,7	100	8,7	2,0	89,2	23,7	15,1	3,7	34,6	100	1960
1,0	26,2	100	11,4	1,5	87,1	24,6	15,4	3,7	30,9	100	1961
0,9	33,0	100	7,6	1,7	90,7	23,8	17,5	4,7	31,4	100	1962
1,7	29,1	100	7,5	1,7	90,8	22,2	18,8	3,8	34,0	100	1963
2,1	21,7	100	8,0	2,7	89,3	18,5	18,8	4,1	35,3	100	1964
1,2	26,6	100	8,6	4,9	86,4	19,0	17,0	3,2	34,6	100	1965
1,5	30,0	100	8,1	6,0	86,0	17,5	16,8	3,3	35,9	100	1966
0,7	27,3	100	10,0	6,9	83,0	15,3	15,7	3,0	37,6	100	1967

(a) Fonte: Statistiche doganali di importazione

(a) Bron: Op basis van de douanestatistieken met betrekking tot de invoer

Évolution historique des exportations (A) et des importations (B) des produits sidérurgiques du Traité et hors Traité ainsi que le total exportations, importations, calculé en équivalent d'acier brut, depuis 1925

Evoluzione storica delle esportazioni (A) ed importazioni (B) di prodotti siderurgici del Trattato e fuori del Trattato, come pure il totale delle esportazioni ed importazioni, convertibili in equivalente di acciaio grezzo, dal 1925

Historische Entwicklung der Aus- (A) und Einfuhr (B) von Eisen- und Stahlerzeugnissen des Vertrages und außerhalb des Vertrages, sowie Aus- und Einfuhr insgesamt, umgerechnet auf Rohstahlgewicht, ab 1925

Historisch verloop van de uit- (A) en invoer (B) van ijzer- en staalprodukten vallende onder het Verdrag en niet-vallende onder het Verdrag, evenals de totale in- en uitvoer, uitgedrukt in ruwstaal equivalent, vanaf 1925

## DEUTSCHLAND (BR) (1)

1000 t

	Stahl (Erzeugnisse des Vertrages) Acier (produits CECA) Acciaio (prodotti compresi nel Trattato) Staal (produkten welke onder het Verdrag vallen)			Erzeugnisse außerhalb des Vertrages * Produits sidérurgiques hors CECA* Prodotti siderurgici fuori della Comunità* Produkten, die niet onder het Verdrag vallen*			Stahl Ingesamt Total général acier Totale generale acciaio Staal totaal-generaal		
	A	B	C	A	B	C	A	B	C
	1	2	3 (1 - 2)	4	5	6 (4 - 5)	7 (1 + 4)	8 (2 + 5)	9 (3 + 6)
1925	2 383	1 151	+ 1 232	412	21	+ 391	2 795	1 172	+ 1 623
1926	3 751	1 095	+ 2 656	751	10	+ 741	4 502	1 105	+ 3 397
1927	3 103	2 285	+ 818	672	46	+ 626	3 775	2 331	+ 1 444
1928	3 575	1 953	+ 1 622	807	79	+ 728	4 382	2 032	+ 2 350
1929	4 107	1 432	+ 2 675	846	48	+ 798	4 953	1 480	+ 3 473
1930	3 299	1 016	+ 2 283	668	26	+ 642	3 967	1 042	+ 2 925
1931	2 980	842	+ 2 138	648	26	+ 622	3 628	868	+ 2 760
1932	1 618	751	+ 867	397	17	+ 380	2 015	768	+ 1 247
1933	1 328	1 017	+ 311	383	21	+ 362	1 711	1 038	+ 673
1934	1 987	1 529	+ 458	132	29	+ 103	2 119	1 558	+ 561
1935	2 389	658	+ 1 731	509	13	+ 496	2 898	671	+ 2 227
1936	2 661	481	+ 2 180	718	12	+ 706	3 379	493	+ 2 886
1937	2 655	460	+ 2 195	840	9	+ 831	3 495	469	+ 3 026
1938 (2)	2 050	529	+ 1 521	529	11	+ 518	2 579	540	+ 2 039
1948	166	16	+ 150	51	4	+ 47	217	20	+ 197
1949	502	71	+ 431	148	4	+ 144	650	75	+ 575
1950	1 822	266	+ 1 556	485	5	+ 480	2 307	271	+ 2 036
1951	2 067	141	+ 1 926	581	9	+ 572	2 648	150	+ 2 498
1952	1 594	1 082	+ 512	584	40	+ 544	2 178	1 122	+ 1 056
1953	1 738	1 562	+ 176	518	12	+ 506	2 256	1 574	+ 682
1954	2 322	2 239	+ 83	914	40	+ 874	3 236	2 279	+ 957
1955	2 483	3 421	- 938	970	83	+ 887	3 453	3 504	- 51
1956	3 550	3 040	+ 510	1 279	93	+ 1 186	4 829	3 133	+ 1 696
1957	4 822	2 926	+ 1 896	1 756	116	+ 1 640	6 578	3 042	+ 3 536
1958	4 774	3 321	+ 1 453	1 492	161	+ 1 331	6 266	3 482	+ 2 784
1959	6 294	4 328	+ 1 966	1 775	190	+ 1 585	8 069	4 518	+ 3 551
1960	7 944	4 958	+ 2 986	2 273	174	+ 2 099	10 217	5 132	+ 5 085
1961	8 418	4 300	+ 4 118	2 238	219	+ 2 019	10 656	4 519	+ 6 137
1962	8 129	5 261	+ 2 868	2 408	265	+ 2 143	10 537	5 526	+ 5 011
1963	8 322	5 357	+ 2 965	1 907	310	+ 1 597	10 229	5 667	+ 4 562
1964	8 826	6 675	+ 2 151	2 051	404	+ 1 647	10 877	7 079	+ 3 798
1965	10 286	6 869	+ 3 417	2 221	489	+ 1 732	12 507	7 358	+ 5 149
1966	10 313	7 059	+ 3 254	2 442	491	+ 1 951	12 755	7 550	+ 5 205
1967	12 619	6 596	+ 6 023	3 151	395	+ 2 756	15 770	6 991	+ 8 779

(1) Du 10 janvier 1925 au 17 février 1935 et du 1<sup>er</sup> avril 1948 au 6 juillet 1959 la Sarre était comprise dans la France  
Dal 10 gennaio 1925 al 17 febbraio 1935 e dal 1<sup>o</sup> aprile 1948 al 6 luglio 1959 la Sarre era compresa nella Francia

(2) De 1938 à 1945 l'Autriche était comprise dans l'Allemagne  
Dal 1938 al 1945 Austria era compresa nella Germania

\* Tubes, fil tréfilé, feuillards laminés à froid, profilés à froid, produits étirés, produits sidérurgiques forgés

\* Tubi, fili trafilati, nastri laminati a freddo, profilati a freddo, prodotti stirati, prodotti siderurgici forgiati

(1) Vom 10. Januar 1925 bis zum 17. Februar 1935 und vom 1. April 1948 bis zum 6. Juli 1959 wurde die Saar unter Frankreich einbezogen  
Van 10 januari 1925 tot 17 februari 1935 en van 1 april 1948 tot 6 juli 1959 was Saarland begrepen onder Frankrijk

(2) Von 1938 bis 1945 wurde Österreich unter Deutschland einbezogen  
Van 1938 tot 1945 werd Oostenrijk begrepen onder Duitsland

\* Rohre, gezogener Draht, Kaltband und Kaltbandprofile, blankgezogenes Material, Schmiedeerzeugnisse

\* Buizen, getrokken draad, koudgewalst bandstaal, koudgewalste profielen, getrokken materiaal en smederij-producten

Évolution historique des exportations (A) et des importations (B) des produits sidérurgiques du Traité et hors Traité ainsi que le total exportations, importations, calculé en équivalent d'acier brut, depuis 1925

Evoluzione storica delle esportazioni (A) ed importazioni (B) di prodotti siderurgici del Trattato e fuori del Trattato, come pure il totale delle esportazioni ed importazioni, convertibili in equivalente di acciaio grezzo, dal 1925

Historische Entwicklung der Aus- (A) und Einfuhr (B) von Eisen- und Stahlerzeugnissen des Vertrages und außerhalb des Vertrages, sowie Aus- und Einfuhr insgesamt, umgerechnet auf Rohstahlgewicht, ab 1925

Historisch verloop van de uit- (A) en invoer (B) van ijzer- en staalprodukten vallende onder het Verdrag en niet-vallende onder het Verdrag, evenals de totale in- en uitvoer, uitgedrukt in ruwstaal equivalent, vanaf 1925

11-18

1000 t

FRANCE (1)

	Stahl (Erzeugnisse des Vertrages) Acier (produits CECA) Acciaio (prodotti compresi nel Trattato) Staal (produkten welke onder het Verdrag vallen)			Erzeugnisse außerhalb des Vertrages* Produits sidérurgiques hors CECA* Prodotti siderurgici fuori della Comunità* Produkten, die niet onder het Verdrag vallen*			Stahl insgesamt Total général acier Totale generale acciaio Staal totaal-generaal		
	A	B	C	A	B	C	A	B	C
	1	2	3 (1 + 2)	4	5	6 (4 + 5)	7 (1 + 4)	8 (2 + 5)	9 (3 + 6)
1925	3 479	127	+ 3 352	173	18	+ 155	3 652	145	+ 3 507
1926	3 734	144	+ 3 590	143	15	+ 128	3 877	159	+ 3 718
1927	5 058	74	+ 4 984	194	12	+ 182	5 252	86	+ 5 166
1928	4 606	66	+ 4 540	218	16	+ 202	4 824	82	+ 4 742
1929	3 776	156	+ 3 620	166	32	+ 134	3 942	188	+ 3 754
1930	3 642	275	+ 3 367	143	38	+ 105	3 785	313	+ 3 472
1931	3 348	239	+ 3 109	135	29	+ 106	3 483	268	+ 3 215
1932	2 351	178	+ 2 173	134	17	+ 117	2 485	195	+ 2 290
1933	2 647	148	+ 2 499	180	17	+ 163	2 827	165	+ 2 662
1934	3 080	118	+ 2 962	187	13	+ 174	3 267	131	+ 3 136
1935	1 814	91	+ 1 723	126	15	+ 111	1 940	106	+ 1 834
1936	1 480	89	+ 1 391	115	15	+ 100	1 595	104	+ 1 491
1937	1 825	108	+ 1 717	115	13	+ 102	1 940	121	+ 1 819
1938	1 399	36	+ 1 363	146	12	+ 134	1 545	48	+ 1 497
1948	741	352	+ 389	223	15	+ 208	964	367	+ 597
1949	1 980	216	+ 1 764	378	22	+ 356	2 358	238	+ 2 120
1950	3 694	121	+ 3 573	466	12	+ 454	4 160	133	+ 4 027
1951	4 018	164	+ 3 854	713	15	+ 698	4 731	179	+ 4 552
1952	2 761	110	+ 2 651	558	21	+ 537	3 319	131	+ 3 188
1953	3 897	197	+ 3 700	499	18	+ 481	4 396	215	+ 4 611
1954	4 142	507	+ 3 635	674	25	+ 649	4 816	532	+ 4 284
1955	5 499	886	+ 4 613	900	31	+ 869	6 399	917	+ 5 482
1956	5 035	1 054	+ 3 981	819	35	+ 784	5 854	1 089	+ 4 765
1957	4 817	1 447	+ 3 370	834	39	+ 795	5 651	1 486	+ 4 165
1958	5 091	1 527	+ 3 564	879	41	+ 838	5 970	1 568	+ 4 402
1959	6 374	1 868	+ 4 506	1 197	118	+ 1 079	7 571	1 986	+ 5 585
1960	6 105	3 702	+ 2 403	1 143	226	+ 917	7 248	3 928	+ 3 320
1961	6 471	3 798	+ 2 673	1 065	241	+ 824	7 536	4 039	+ 3 497
1962	5 820	3 898	+ 1 922	818	294	+ 524	6 638	4 192	+ 2 446
1963	5 852	4 361	+ 1 491	869	288	+ 581	6 721	4 649	+ 2 072
1964	7 014	5 039	+ 1 975	940	348	+ 592	7 954	5 387	+ 2 567
1965	7 566	4 658	+ 2 908	1 054	367	+ 687	8 620	5 025	+ 3 595
1966	7 306	5 180	+ 2 126	972	493	+ 479	8 278	5 673	+ 2 605
1967	7 346	6 016	+ 1 330	1 113	609	+ 504	8 459	6 625	+ 1 834

(1) Du 10 janvier 1925 au 17 février 1935 et du 1<sup>er</sup> avril 1948 au 6 juillet 1959 y compris la Sarre

(1) Dal 10 gennaio 1925 al 17 febbraio 1935 e dal 1<sup>o</sup> aprile 1948 al 6 luglio 1959 compresa la Sarre

\* Tubes, fil tréfilé, feuillards laminés à froid, profilés à froid, produits étirés, produits sidérurgiques forgés

\* Tubi, fili trafilati, nastri laminati a freddo, profilati a freddo, prodotti stirati, prodotti siderurgici forgiati

(1) Vom 10. Januar 1925 bis zum 17. Februar 1935 und vom 1. April 1948 bis zum 6. Juli 1959 einschließlich Saarland

(1) Van 10 januari 1925 tot 17 februari 1935 en van 1 april 1948 tot 6 juli 1959 met inbegrip van Saarland

\* Rohre, gezogenen Draht, Kaltband und Kaltbandprofile, blankgezogenes Material, Schmiedeerzeugnisse

\* Buizen, getrokken draad, koudgewalst bandstaal, koudgewalste profielen getrokken materiaal en smedrij-producten

Évolution historique des exportations (A) et des importations (B) des produits sidérurgiques du Traité et hors Traité ainsi que le total exportations, importations, calculé en équivalent d'acier brut, depuis 1925

Evoluzione storica delle esportazioni (A) ed importazioni (B) di prodotti siderurgici del Trattato e fuori del Trattato, come pure il totale delle esportazioni ed importazioni, convertibili in equivalente di acciaio grezzo, dal 1925

Historische Entwicklung der Aus- (A) und Einfuhr (B) von Eisen- und Stahlerzeugnissen des Vertrages und auBerhalb des Vertrages, sowie Aus- und Einfuhr insgesamt, umgerechnet auf Rohstahlgewicht, ab 1925

Historisch verloop van de uit- (A) en invoer (B) van ijzer- en staalprodukten vallende onder het Verdrag en niet-vallende onder het Verdrag, evenals de totale in- en uitvoer, uitgedrukt in ruwstaal equivalent, vanaf 1925

ITALIA

1000 t

	Stahl (Erzeugnisse des Vertrages) Acier (produits CECA) Acciaio (prodotti compresi nel Trattato) Staal (produkten welke onder het Verdrag vallen)			Erzeugnisse auBerhalb des Vertrages* Produits sidérurgiques hors CECA* Prodotti siderurgici fuori della Comunità* Produkten, die niet onder het Verdrag vallen*			Stahl insgesamt Total général acier Totale generale acciaio Staal totaal-generaal		
	A	B	C	A	B	C	A	B	C
	1	2	3 (1 + 2)	4	5	6 (4 + 5)	7 (1 + 4)	8 (2 + 5)	9 (3 + 6)
1925	4	632	— 628	1	17	— 16	5	649	— 644
1926	7	378	— 371	1	20	— 19	8	398	— 390
1927	9	258	— 249	1	22	— 21	10	280	— 270
1928	4	269	— 265	3	27	— 24	7	296	— 289
1929	5	281	— 276	2	31	— 29	7	312	— 305
1930	4	290	— 286	1	25	— 24	5	315	— 310
1931	8	170	— 162	2	16	— 14	10	186	— 176
1932	21	161	— 140	7	13	— 13	21	174	— 153
1933	73	213	— 140	3	10	— 7	76	223	— 147
1934	100	276	— 176	10	8	+ 2	110	284	— 174
1935	96	342	— 246	16	9	+ 7	112	351	— 239
1936	66	166	— 100	14	9	+ 5	80	175	— 95
1937	90	273	— 183	13	22	— 9	103	295	— 192
1938	79	215	— 136	19	17	+ 2	98	232	— 134
1948	25	299	— 274	97	8	+ 89	122	307	— 185
1949	76	384	— 308	119	27	+ 92	195	411	— 216
1950	69	709	— 640	81	86	— 5	150	795	— 645
1951	33	575	— 542	108	86	+ 22	141	661	— 520
1952	28	593	— 565	146	129	+ 17	174	722	— 548
1953	88	814	— 726	111	6	+ 105	199	820	— 621
1954	113	827	— 714	156	50	+ 106	269	877	— 608
1955	256	693	— 437	243	48	+ 195	499	741	— 242
1956	533	685	— 152	351	41	+ 310	884	726	+ 158
1957	697	875	— 178	302	48	+ 254	999	923	+ 76
1958	747	966	— 219	319	61	+ 258	1 066	1 027	+ 39
1959	815	1 278	— 463	317	51	+ 266	1 132	1 329	— 197
1960	1 135	2 229	— 1 094	320	81	+ 239	1 455	2 310	— 855
1961	812	2 927	— 2 115	352	109	+ 243	1 164	3 036	— 1 872
1962	729	3 652	— 2 923	528	144	+ 384	1 257	3 796	— 2 539
1963	637	4 838	— 4 201	510	182	+ 328	1 147	5 020	— 3 873
1964	1 367	3 408	— 2 041	592	124	+ 468	1 959	3 532	— 1 573
1965	2 357	2 448	— 91	888	112	+ 776	3 245	2 560	+ 685
1966	2 071	3 203	— 1 132	745	168	+ 577	2 816	3 371	— 555
1967	1 895	3 689	— 1 794	918	212	+ 706	2 813	3 901	— 1 088

\* Tubes, fil tréfilé, feuillards laminés à froid, profilés à froid, produits étirés, produits sidérurgiques forgés

\* Tubi, fili trafilati, nastro laminati a freddo, profilati a freddo, prodotti stirati, prodotti siderurgici forgiati

\* Rohre, gezogener Draht, Kaltband und Kaltbandprofile, blankgezogenes Material, Schmiedeerzeugnisse

\* Buizen, getrokken draad, koudgewalst bandstaal, koudgewalste profielen, getrokken materiaal en smederij-producten

Évolution historique des exportations (A) et des importations (B) des produits sidérurgiques du Traité et hors Traité ainsi que le total exportations, importations, calculé en équivalent d'acier brut, depuis 1925

Evoluzione storica delle esportazioni (A) ed importazioni (B) di prodotti siderurgici del Trattato e fuori del Trattato, come pure il totale delle esportazioni ed importazioni, convertibili in equivalente di acciaio grezzo, dal 1925

Historische Entwicklung der Aus- (A) und Einfuhr (B) von Eisen- und Stahlerzeugnissen des Vertrages und außerhalb des Vertrages, sowie Aus- und Einfuhr insgesamt, umgerechnet auf Rohstahlgewicht, ab 1925

Historisch verloop van de uit- (A) en invoer (B) van ijzer- en staalprodukten vallende onder het Verdrag en niet-vallende onder het Verdrag, evenals de totale in- en uitvoer, uitgedrukt in ruwstaal equivalent, vanaf 1925

II-20

1000 t

NEDERLAND

	Stahl (Erzeugnisse des Vertrages) Acier (produits CECA) Acciaio (prodotti compresi nel Trattato) Staal (produkten welke onder het Verdrag vallen)			Erzeugnisse außerhalb des Vertrages* Produits sidérurgiques hors CECA* Prodotti siderurgici fuori della Comunità* Produkten, die niet onder het Verdrag vallen*			Stahl insgesamt Total général acier Totale generale acciaio Staal totaal-generaal		
	A	B	C	A	B	C	A	B	C
	1	2	3 (1 + 2)	4	5	6 (4 + 5)	7 (1 + 4)	8 (2 + 5)	9 (3 + 6)
1925	37	833	— 796	7	83	— 76	44	916	— 872
1926	74	959	— 885	4	120	— 116	78	1 079	— 1 001
1927	73	1 097	— 1 024	4	103	— 99	77	1 200	— 1 123
1928	76	1 325	— 1 249	9	124	— 115	85	1 449	— 1 364
1929	75	1 343	— 1 268	18	135	— 117	93	1 478	— 1 385
1930	69	1 115	— 1 046	10	99	— 89	79	1 214	— 1 135
1931	58	889	— 831	13	92	— 79	71	981	— 910
1932	30	738	— 708	18	84	— 66	48	822	— 774
1933	29	784	— 755	17	98	— 81	46	882	— 836
1934	48	883	— 835	16	87	— 71	64	970	— 906
1935	31	768	— 737	9	106	— 97	40	874	— 834
1936	30	953	— 923	8	107	— 99	38	1 060	— 1 022
1937	31	1 234	— 1 203	18	124	— 106	49	1 358	— 1 309
1938	14	999	— 985	18	99	— 81	32	1 098	— 1 066
1948	22	1 147	— 1 125	35	122	— 87	57	1 269	— 1 212
1949	58	972	— 914	47	172	— 125	105	1 144	— 1 093
1950	171	1 222	— 1 051	66	127	— 61	237	1 349	— 1 112
1951	166	1 367	— 1 201	85	141	— 56	251	1 508	— 1 257
1952	114	1 226	— 1 112	92	146	— 54	206	1 372	— 1 166
1953	311	1 460	— 1 149	67	171	— 104	378	1 631	— 1 253
1954	456	1 591	— 1 135	87	274	— 187	543	1 865	— 1 322
1955	582	1 989	— 1 407	128	318	— 190	710	2 307	— 1 597
1956	523	1 840	— 1 317	135	428	— 293	658	2 268	— 1 610
1957	676	2 153	— 1 477	118	420	— 302	794	2 573	— 1 779
1958	872	1 592	— 720	142	337	— 195	1 014	1 929	— 915
1959	1 092	1 922	— 830	155	412	— 257	1 247	2 334	— 1 087
1960	1 338	2 350	— 1 012	179	467	— 288	1 517	2 817	— 1 300
1961	1 261	2 254	— 993	177	449	— 272	1 438	2 703	— 1 265
1962	1 243	2 090	— 847	252	443	— 191	1 495	2 533	— 1 038
1963	1 828	2 395	— 567	216	479	— 263	2 044	2 874	— 830
1964	1 934	2 742	— 808	227	835	— 608	2 161	3 577	— 1 416
1965	2 223	2 457	— 234	260	811	— 551	2 483	3 268	— 764
1966	2 453	2 632	— 179	311	907	— 596	2 764	3 539	— 775
1967	2 780	2 823	— 43	378	1 088	— 710	3 158	3 911	— 753

(\*) Tubes, fil tréfilé, feuillards laminés à froid, profilés à froid, produits écirsés, produits sidérurgiques forgés

(\*) Tubi, fili trafilati, nastri laminati a freddo, profilati a freddo, prodotti stirati, prodotti siderurgici forgiati

(\*) Rohre, gezogener Draht, Kaltband und Kaltbandprofile, blankgezogenes Material, Schmiedeerzeugnisse

(\*) Buizen, getrokken draad, koudgewalst bandstaal, koudgewalste profielen, getrokken materiaal en smederij-produkten

Évolution historique des exportations (A) et des importations (B) des produits sidérurgiques du Traité et hors Traité ainsi que le total exportations, importations, calculé en équivalent d'acier brut, depuis 1925

Evoluzione storica delle esportazioni (A) ed importazioni (B) di prodotti siderurgici del Trattato e fuori del Trattato, come pure il totale delle esportazioni ed importazioni, convertibili in equivalente di acciaio grezzo, dal 1925

Historische Entwicklung der Aus- (A) und Einfuhr (B) von Eisen- und Stahlerzeugnissen des Vertrages und auBerhalb des Vertrages, sowie Aus- und Einfuhr insgesamt, umgerechnet auf Rohstahlgewicht, ab 1925

Historisch verloop van de uit- (A) en invoer (B) van ijzer- en staalprodukten vallende onder het Verdrag en niet-vallende onder het Verdrag, evenals de totale in- en uitvoer, uitgedrukt in ruwstaal equivalent, vanaf 1925

UEBL / BLEU

1000 t

	Stahl (Erzeugnisse des Vertrages)			Erzeugnisse auBerhalb des Vertrages*			Stahl insgesamt		
	Acier (produits CECA)			Produits sidérurgiques hors CECA*			Total général acier		
	Acciaio (prodotti compresi nel Trattato)			Prodotti siderurgici fuori della Comunità*			Totale generale acciaio		
	Staal (produkten welke onder het Verdrag vallen)			Produkten, die niet onder het Verdrag vallen*			Staal totaal-generaal		
	A	B	C	A	B	C	A	B	C
	1	2	3 (1 + 2)	4	5	6 (4 + 5)	7 (1 + 4)	8 (2 + 5)	9 (3 + 6)
1925	3 616	218	+ 3 398	48	15	+ 33	3 664	233	+ 3 431
1926	4 144	286	+ 3 858	67	18	+ 49	4 211	304	+ 3 907
1927	5 257	286	+ 4 971	135	14	+ 121	5 392	300	+ 5 092
1928	5 131	367	+ 4 764	183	18	+ 165	5 314	385	+ 4 929
1929	5 211	311	+ 4 900	186	25	+ 161	5 397	336	+ 5 061
1930	4 429	249	+ 4 180	142	27	+ 115	4 571	276	+ 4 295
1931	4 269	167	+ 4 102	128	12	+ 116	4 397	179	+ 4 218
1932	4 022	76	+ 3 946	78	9	+ 69	4 100	85	+ 4 015
1933	3 841	80	+ 3 761	99	11	+ 88	3 940	91	+ 3 849
1934	4 046	79	+ 3 967	113	8	+ 105	4 159	87	+ 4 072
1935	3 835	83	+ 3 752	145	9	+ 136	3 980	92	+ 3 888
1936	3 767	117	+ 3 650	138	15	+ 123	3 905	132	+ 3 773
1937	4 677	101	+ 4 576	155	13	+ 142	4 832	114	+ 4 718
1938	2 743	84	+ 2 659	77	12	+ 65	2 820	96	+ 2 724
1948	3 947	65	+ 3 882	94	16	+ 78	4 041	81	+ 3 960
1949	4 366	65	+ 4 301	93	12	+ 81	4 459	77	+ 4 382
1950	4 166	99	+ 4 067	71	28	+ 43	4 237	127	+ 4 110
1951	5 946	82	+ 5 864	286	25	+ 261	6 232	107	+ 6 125
1952	5 847	90	+ 5 757	365	22	+ 343	6 212	112	+ 6 100
1953	5 032	233	+ 4 799	211	27	+ 184	5 243	260	+ 4 983
1954	5 401	250	+ 5 151	372	54	+ 318	5 773	304	+ 5 469
1955	6 668	301	+ 6 367	441	95	+ 346	7 109	396	+ 6 713
1956	7 307	328	+ 6 979	510	77	+ 433	7 817	405	+ 7 412
1957	7 145	399	+ 6 746	471	72	+ 399	7 616	471	+ 7 145
1958	7 270	354	+ 6 916	527	58	+ 469	7 797	412	+ 7 385
1959	7 683	533	+ 7 150	663	63	+ 600	8 346	596	+ 7 750
1960	8 999	680	+ 8 319	771	72	+ 699	9 770	752	+ 9 018
1961	8 268	805	+ 7 463	762	82	+ 680	9 030	887	+ 8 143
1962	8 869	919	+ 7 950	823	88	+ 735	9 692	1 007	+ 8 685
1963	8 965	1 115	+ 7 850	836	99	+ 737	9 801	1 214	+ 8 587
1964	10 405	1 451	+ 8 954	941	124	+ 817	11 346	1 575	+ 9 771
1965	11 427	1 315	+ 10 112	1 045	148	+ 897	12 472	1 463	+ 11 009
1966	10 921	1 762	+ 9 159	1 065	185	+ 880	11 986	1 947	+ 10 039
1967	11 764	1 937	+ 9 827	980	297	+ 683	12 744	2 234	+ 10 510

(\*) Tubes, fil tréfilé, feuillards laminés à froid, profilés à froid, produits étirés, produits sidérurgiques forgés

(\*) Tubi, fili trafilati, nastri laminati a freddo, profilati a freddo, prodotti stirati, prodotti siderurgici forgiati

(\*) Rohre, gezogener Draht, Kaltband und Kaltbandprofile, blankgezogenes Material, Schmiedeerzeugnisse

(\*) Buizen, getrokken draad, koudgewaist bandstaal, koudgewaiste profielen, getrokken materiaal en smederij-produkten



Évolution historique des exportations nettes (= Exportations-Importations) de la CECA (a) des produits sidérurgiques du Traité (I) et hors Traité (II), ainsi que les exportations nettes totales (III), calculé en équivalent d'acier brut (en quantités et en % de la production d'acier brut), depuis 1925

Evoluzione storica delle esportazioni nette (= Esportazioni-Importazioni) della CECA (a) di prodotti siderurgici del Trattato (I) e fuori del Trattato (II), come pure il totale esportazioni nette (III), convertibili in equivalente di acciaio grezzo (in quantità ed in % della produzione di acciaio grezzo), dal 1925

Historische Entwicklung der Netto-Ausfuhr (= Ausfuhr-Einfuhr) der EGKS (a) von Eisen- und Stahlerzeugnisse des Vertrages (I) und außerhalb des Vertrages (II), sowie die Netto-Ausfuhr insgesamt (III), umgerechnet auf Rohstahlgewicht (in Mengen und in % der Rohstahlerzeugung), ab 1925

Historisch verloop van de netto-uitvoer (= Uitvoer-Invoer) van de EGKS (a) van ijzer- en staalprodukten vallende onder het Verdrag (I) en niet-vallende onder het Verdrag (II), evenals de totale netto-uitvoer (III), uitgedrukt in ruwstaalequivalent (in hoeveelheden en in % van de ruwstaalproductie), vanaf 1925

## EGKS / CECA

	Rohstahl- erzeugung Production d'acier brut Produzione di acciaio grezzo Ruwstaal- productie	Exportations nettes · Netto-Ausfuhr Esportazioni nette · Netto-uitvoer					
		1000 t			%		
		I	II*	III	I	II*	III
1925	27 717	6 558	487	7 045	23,7	1,7	25,4
1926	29 900	8 848	783	9 631	29,6	2,6	32,2
1927	34 235	9 500	809	10 309	27,8	2,4	30,2
1928	34 508	9 412	956	10 368	27,3	2,8	30,1
1929	37 090	9 651	947	10 598	26,0	2,6	28,6
1930	30 283	8 498	749	9 247	28,1	2,5	30,6
1931	24 191	8 356	751	9 107	34,5	3,1	37,6
1932	18 999	6 138	487	6 625	32,3	2,6	34,9
1933	22 154	5 676	525	6 201	25,6	2,4	28,0
1934	26 766	6 376	313	6 689	23,8	1,2	25,0
1935	29 795	6 223	653	6 876	20,9	2,2	23,1
1936	33 088	6 198	835	7 033	18,7	2,5	21,3
1937	36 236	7 102	960	8 062	19,6	2,6	22,2
1938	34 976	4 422	638	5 060	12,6	1,8	14,5
1948	22 856	3 022	335	3 357	13,2	1,5	14,7
1949	28 669	5 274	548	5 822	18,4	1,9	20,3
1950	31 752	7 505	911	8 416	23,6	2,9	26,5
1951	37 716	9 901	1 497	11 398	26,3	4,0	30,2
1952	41 996	7 243	1 387	8 630	17,2	3,3	20,5
1953	39 762	6 814	1 172	7 986	17,1	2,9	20,0
1954	43 961	7 020	1 760	8 780	16,0	4,0	20,0
1955	52 778	8 198	2 107	10 305	15,5	4,0	19,5
1956	56 963	10 001	2 420	12 421	17,6	4,2	21,8
1957	59 997	10 357	2 786	13 143	17,3	4,6	21,9
1958	58 175	10 994	2 701	13 695	18,9	4,6	23,5
1959	63 361	12 329	3 273	15 602	19,5	5,2	24,7
1960	73 077	11 602	3 666	15 268	15,9	5,0	20,9
1961	73 511	11 146	3 494	14 640	15,2	4,8	20,0
1962	73 011	8 970	3 595	12 565	12,3	4,9	17,2
1963	73 219	7 538	2 980	10 518	10,3	4,1	14,4
1964	82 856	10 231	2 916	13 147	12,3	3,5	15,8
1965	85 991	16 112	3 541	19 653	18,7	4,1	22,8
1966	85 105	13 228	3 291	16 519	15,5	3,9	19,4
1967	89 886	15 343	3 939	19 282	17,1	4,4	21,5

(a) Territoires correspondant aux frontières de l'époque  
Territori corrispondenti alle frontiere dell'epoca

(\*) Tubes, fil tréfilé, feuillards laminés à froid, profilés à froid, produits étirés,  
produits sidérurgiques forgés

(\*) Tubi, fili trafilati, nastri laminati a freddo, profilati a freddo, prodotti stirati,  
prodotti siderurgici forgiati

(a) Jeweilliger Gebietsstand

Gebieden overeenkomstig de toenmalige grenzen

(\*) Rohre, gezogener Draht, Kaltband und Kaltbandprofile, blankgezogenes  
Material, Schmiedeerzeugnisse

(\*) Buizen, getrokken draad, koudgewalst bandstaal, koudgewalste profielen,  
getrokken materiaal en smederij-producten

Évolution historique du commerce extérieur de quelques groupes importants de produits du Traité, depuis 1925 (Importations et exportations en % de la quantité totale indiquée)

Evoluzione storica del commercio estero di alcuni gruppi importanti di prodotti del Trattato, dal 1925 (Importazioni ed esportazioni in % della quantità totale sopra citata)

Historische Entwicklung des Außenhandels einiger wichtiger Gruppen von Erzeugnissen des Vertrages, ab 1925 (Ein- und Ausfuhr in % der aufgeführten Gesamtmenge)

Historisch verloop van de buitenlandse handel in enige belangrijke groepen van produkten, welke onder het Verdrag vallen, vanaf 1925 (In- en uitvoer in % van de vermelde totale hoeveelheid)

## DEUTSCHLAND (BR) (1)

Jahr	Ausfuhr - Exportations - Esportazioni - Uitvoer (5)							Einfuhr - Importations - Importazioni - Invoer (4)						
	Blöcke	Halbzeug (6)	Oberbaumaterial	Flacherzeugnisse (3)	Sons-tige	Stahl Insgesamt		Blöcke	Halbzeug (6)	Oberbaumaterial	Flacherzeugnisse (3)	Sons-tige	Stahl Insgesamt	
						%	Gesamtmenge in 1000 t						%	Gesamtmenge in 1000 t
Année	Acier Total					Acier Total								
	Lin-gots	Demi-produits (6)	Maté-riel de voie	Pro-duits plats (3)	Autres	Acier Total		Lin-gots	Demi-produits (6)	Maté-riel de voie	Pro-duits plats (3)	Autres	Acier Total	
						%	Quantité réelle en 1000 t						%	Quantité réelle en 1000 t
1926	15,9		15,8	24,9	43,4	100,0	2 890	24,7		17,4	12,8	45,1	100,0	860
1927	14,3		16,0	28,2	41,5	100,0	2 370	22,5		11,9	14,5	51,1	100,0	1 790
1928	17,1		17,4	22,1	43,4	100,0	2 760	19,0		7,5	16,0	57,5	100,0	1 530
1929	14,9		13,0	28,1	44,0	100,0	3 150	12,2		10,5	17,2	60,1	100,0	1 110
1930	15,5		12,7	27,3	44,5	100,0	2 530	13,1		10,3	12,5	64,1	100,0	790
1931	17,8		12,1	26,7	43,4	100,0	2 290	13,7		10,7	24,2	51,4	100,0	650
1932	6,2		4,1	40,7	49,0	100,0	1 220	13,1		8,5	23,7	54,7	100,0	580
1933	12,2		9,4	37,2	41,2	100,0	1 010	12,6		10,1	22,1	55,2	100,0	780
1934	12,3		9,2	33,2	45,3	100,0	1 510	9,4		11,6	19,7	59,3	100,0	1 180
1935	8,6		15,0	35,0	41,4	100,0	1 810	11,4		7,2	16,0	65,4	100,0	510
1936	9,5		12,6	36,7	41,2	100,0	2 010	12,8		4,0	14,7	68,5	100,0	380
1937	5,5		10,7	34,2	49,6	100,0	2 010	18,6		2,5	12,2	66,7	100,0	360
1938(2)	6,2		11,9	34,7	47,2	100,0	1 550	20,1		5,3	15,2	59,4	100,0	410
1950	6,9		11,3	37,9	43,9	100,0	1 370	4,4		1,0	27,1	67,5	100,0	200
1951	1,8		9,8	46,6	41,8	100,0	1 540	6,5		0,0	28,7	64,8	100,0	110
1952	5,8		11,5	35,0	47,7	100,0	1 183	19,1		1,6	25,5	53,8	100,0	834
1953	11,3		12,3	30,0	46,6	100,0	1 283	13,9		2,6	36,6	46,9	100,0	1 175
1954	4,8	15,7	7,7	28,2	43,6	100,0	1 823	0,2	6,2	0,3	42,9	50,5	100,0	1 728
1955	4,1	13,0	9,8	32,5	40,5	100,0	1 936	0,2	5,8	0,1	44,0	49,9	100,0	2 626
1956	1,4	8,0	7,1	43,6	40,0	100,0	2 718	2,1	8,9	0,0	41,4	47,6	100,0	2 371
1957	3,4	10,6	6,2	42,1	37,7	100,0	3 720	4,9	6,3	0,5	46,8	41,5	100,0	2 288
1958	2,6	13,0	5,0	46,7	32,8	100,0	3 649	0,6	7,6	0,7	52,9	38,2	100,0	2 585
1959	2,2	17,6	3,0	40,6	36,6	100,0	4 887	0,9	7,6	0,3	55,9	35,3	100,0	3 321
1960	1,4	15,7	3,0	43,4	36,3	100,0	6 145	2,4	12,8	0,1	54,1	30,7	100,0	3 842
1961	1,0	20,5	2,2	36,1	40,2	100,0	6 537	0,9	8,2	0,1	55,4	35,5	100,0	3 307
1962	1,9	15,3	2,0	41,6	39,1	100,0	6 262	0,3	5,7	0,1	61,3	32,7	100,0	4 051
1963	2,0	15,6	1,8	41,4	39,2	100,0	6 416	0,1	5,5	0,2	59,1	35,1	100,0	4 123
1964	2,2	12,3	1,4	46,2	37,9	100,0	6 797	0,9	9,2	0,1	55,8	34,0	100,0	5 156
1965	1,5	12,5	1,7	48,5	35,8	100,0	7 908	0,1	7,0	0,1	58,6	34,2	100,0	5 234
1966	1,6	10,7	1,6	50,0	37,7	100,0	7 887	0,4	7,9	0,1	54,1	37,5	100,0	5 457
1967	1,3	13,1	1,1	51,7	42,8	100,0	9 728	1,5	5,7	0,1	57,3	35,4	100,0	5 081

(1) Vom 10. Januar 1925 bis zum 17. Februar 1935 und vom 1. April 1948 bis zum 6. Juli 1959 wurde die Saar unter Frankreich eingezogen

(2) Von 1938 bis 1945 wurde Österreich unter Deutschland einbezogen

(3) Einschl. Warmbreitband in Rollen

(4) Einschl. Bezüge aus anderen Ländern der Gemeinschaft

(5) Einschl. Lieferungen nach anderen Ländern der Gemeinschaft

(6) Einschl. Rohblöcke aus Edelmetallen für die Jahre 1954 bis 1960

(1) Du 10 janvier 1925 au 17 février 1935 et du 1<sup>er</sup> avril 1948 au 6 juillet 1959 la Sarre était comprise dans la France

(2) De 1938 à 1945 l'Autriche était comprise dans l'Allemagne

(3) Y compris coils

(4) Y compris réceptions des pays de la Communauté

(5) Y compris livraisons aux pays de la Communauté

(6) Y compris lingots en aciers spéciaux pour les années 1954 à 1960

**Historische Entwicklung des Außenhandels einiger wichtiger Gruppen von Erzeugnissen des Vertrages, ab 1925**  
(Ein- und Ausfuhr in % der aufgeführten Gesamtmenge)

**Évolution historique du commerce extérieur de quelques groupes importants de produits du Traité, depuis 1925**  
(Importations et exportations en % de la quantité totale indiquée)

II-24

FRANCE (1)

Année	Exportations - Ausfuhr - Esportazioni - Uitvoer (4)							Importations - Einfuhr - Importazioni - Invoer (3)						
	Lin-gots	Demi-pro-duits (5)	Maté-riel de voie	Pro-duits plats (2)	Autres	Acier Total		Lin-gots	Demi-pro-duits (5)	Maté-riel de voie	Pro-duits plats (2)	Autres	Acier Total	
						%	Quantité réelle en 1000 t						%	Quantité réelle en 1000 t
Jahr	Blöcke	Halb-zeug (5)	Ober-bau-mate-rial	Flach-erzeug-nisse (2)	Sons-tige	Stahl Ingesamt		Blöcke	Halb-zeug (5)	Ober-bau-mate-rial	Flach-erzeug-nisse (2)	Sons-tige	Stahl Ingesamt	
						%	Gesamt-menge in 1000 t						%	Gesamt-menge in 1000 t
1925	0,6	17,7	9,0	8,5	64,2	100,0	2 740	—	6,4	1,0	54,3	38,3	100,0	90
1926	1,2	16,1	12,5	9,9	60,3	100,0	2 910	0,9	10,9	1,8	30,0	56,4	100,0	110
1927	1,5	16,3	10,1	10,7	61,4	100,0	3 970	—	5,6	5,6	59,2	29,6	100,0	50
1928	1,5	15,7	10,5	10,7	61,6	100,0	3 620	—	6,1	8,2	49,0	36,7	100,0	50
1929	1,4	15,2	10,9	10,0	62,4	100,0	2 970	—	0,8	5,2	45,7	48,3	100,0	120
1930	2,4	19,7	11,5	10,4	56,0	100,0	2 880	2,9	13,5	1,0	48,3	34,3	100,0	210
1931	2,8	14,8	10,6	12,1	59,7	100,0	2 630	1,1	10,5	1,1	40,3	47,0	100,0	180
1932	0,9	12,9	7,8	14,3	64,1	100,0	1 840	1,5	10,9	1,5	28,4	57,7	100,0	140
1933	0,3	14,1	1,4	15,4	62,8	100,0	2 060	1,8	16,7	0,9	32,4	48,2	100,0	110
1934	0,1	14,6	8,3	17,2	59,8	100,0	2 390	—	8,9	1,1	28,9	61,1	100,0	90
1935	0,1	17,0	8,3	15,7	58,9	100,0	1 420	—	4,4	1,4	36,2	58,0	100,0	70
1936	0,1	24,7	6,3	9,2	59,7	100,0	1 170	—	4,5	—	37,3	58,2	100,0	70
1937	1,3	18,1	8,1	13,1	59,4	100,0	1 430	2,5	17,3	1,2	49,4	29,6	100,0	80
1938	0,7	16,1	9,0	21,0	53,2	100,0	1 090	—	3,7	—	44,4	51,9	100,0	30
1950	16,3		13,4	22,3	48,0	100,0	2 850	15,9		—	75,0	9,1	100,0	90
1951	9,9		12,9	25,4	51,8	100,0	3 080	18,3		—	73,3	8,4	100,0	120
1952	8,5		11,1	25,3	55,1	100,0	2 109	12,5		—	70,0	17,5	100,0	79
1953	11,4		9,8	27,1	51,7	100,0	2 862	25,5		0,7	67,3	6,5	100,0	157
1954	0,4	12,2	4,0	35,8	47,6	100,0	3 222	2,2	31,1	0,2	49,3	17,0	100,0	401
1955	1,2	8,3	5,1	35,1	50,3	100,0	4 281	1,2	23,5	0,3	57,6	17,4	100,0	685
1956	2,1	5,6	6,0	35,7	50,7	100,0	3 893	3,6	15,1	0,3	61,0	19,9	100,0	819
1957	2,3	4,8	6,5	35,6	50,8	100,0	3 723	4,1	12,9	0,4	61,4	21,3	100,0	1 116
1958	0,1	6,0	7,1	41,0	45,9	100,0	3 889	1,9	23,7	0,2	53,0	21,2	100,0	1 200
1959	0,5	5,4	2,8	43,2	48,1	100,0	4 899	1,4	23,8	0,8	50,8	23,1	100,0	1 452
1960	1,8	3,2	3,6	49,3	42,2	100,0	4 672	3,0	23,2	0,3	47,0	26,5	100,0	2 893
1961	1,4	4,0	3,7	47,2	43,6	100,0	4 964	2,9	23,7	0,2	43,6	29,4	100,0	2 968
1962	0,3	3,5	4,5	49,4	42,2	100,0	4 431	4,3	16,9	0,2	47,9	30,7	100,0	3 057
1963	0,4	5,6	2,0	50,1	41,7	100,0	4 465	4,5	15,2	0,1	51,5	28,6	100,0	3 422
1964	2,5	9,9	1,5	49,5	36,6	100,0	5 397	4,2	13,4	0,2	51,6	30,6	100,0	3 934
1965	1,4	6,5	1,8	50,3	40,0	100,0	5 818	3,4	13,2	0,2	51,6	31,6	100,0	3 590
1966	1,7	7,8	0,8	48,4	41,3	100,0	5 613	3,6	11,9	0,2	53,2	31,0	100,0	4 032
1967	2,0	8,5	1,4	49,2	38,9	100,0	5 647	3,1	10,9	0,2	54,5	31,3	100,0	4 650

(1) Vom 10. Januar 1925 bis zum 17. Februar 1935 und vom 1. April 1948 bis zum 6. Juli 1959 einschließlich Saarland

(2) Einschl. Warmbreitband in Rollen

(3) Einschl. Bezüge aus anderen Ländern der Gemeinschaft

(4) Einschl. Lieferungen nach anderen Ländern der Gemeinschaft

(5) Einschl. Rohblöcke aus Edeltählen für die Jahre 1954 bis 1960

(1) Du 10 janvier 1925 au 17 février 1935 et du 1<sup>er</sup> avril 1948 au 6 juillet 1959 y compris la Sarre

(2) Y compris coils

(3) Y compris réceptions des pays de la Communauté

(4) Y compris livraisons aux pays de la Communauté

(5) Y compris lingots en aciers spéciaux pour les années 1954 à 1960

**Evoluzione storica del commercio estero di alcuni gruppi importanti di prodotti del Trattato dal 1925**  
(Importazioni ed esportazioni in % della quantità totale sopra citata)

**Historisch verloop van de buitenlandse handel in enige belangrijke groepen van produkten, welke onder het Verdrag vallen, vanaf 1925**  
(In- en uitvoer in % van de vermelde totale hoeveelheid)

## ITALIA

Anno	Esportazioni - Exportations - Ausfuhr - Uitvoer (3)							Importazioni - Importations - Einfuhr - Invoer (2)						
	Lin-gotti	Semi-prodotti (4)	Materiale ferroviario	Prodotti piatti (1)	Altri	Acciaio Totale		Lin-gotti	Semi-prodotti (4)	Materiale ferroviario	Prodotti piatti (1)	Altri	Acciaio Totale	
						%	Quantità reale in 1000 t						%	Quantità reale in 1000 t
Année	Lin-gots	Demi-produits (4)	Matériel de voie	Produits plats (1)	Autres	Acier Total		Lin-gots	Demi-produits (4)	Matériel de voie	Produits plats (1)	Autres	Acier Total	
						%	Quantité réelle en 1000 t						%	Quantité réelle en 1000 t
1925		0,0	0,0	33,3	66,7	100,0	0	8,2	21,9	0,2	23,6	46,1	100,0	500
1926		0,0	20,0	60,0	20,0	100,0	10	18,7	10,7	3,3	29,7	37,6	100,0	300
1927		0,0	71,4	14,3	14,3	100,0	10	10,1	5,0	3,5	36,7	44,7	100,0	200
1928		0,0	33,3	33,3	33,4	100,0	0	13,9	7,7	1,4	42,8	34,2	100,0	210
1929		0,0	0,0	25,0	75,0	100,0	0	11,0	7,4	0,5	36,9	44,2	100,0	220
1930		0,0	0,0	33,3	66,7	100,0	0	3,2	6,4	0,4	41,6	48,4	100,0	220
1931		0,0	16,7	66,6	16,7	100,0	10	11,6		0,8	34,9	52,7	100,0	130
1932		0,0	20,0	60,0	20,0	100,0	20	18,4		0,8	23,2	57,6	100,0	130
1933		0,0	1,9	69,8	28,3	100,0	50	20,5		0,6	21,1	57,8	100,0	170
1934		0,0	12,3	61,7	26,0	100,0	70	17,2		0,9	23,7	58,2	100,0	220
1935		0,0	12,8	58,6	28,6	100,0	70	25,3		0,0	21,3	53,4	100,0	270
1936		0,0	12,0	34,0	54,0	100,0	50	20,3		0,0	28,1	51,6	100,0	130
1937		—	9,1	54,5	36,4	100,0	70	19,0		0,0	31,9	49,1	100,0	210
1938		0,0	1,7	47,5	50,8	100,0	60	8,5		0,6	27,3	63,6	100,0	170
1950		0,0	24,5	18,9	56,6	100,0	50	24,8		8,6	26,0	40,6	110,0	550
1951		0,0	16,0	16,0	68,0	100,0	30	40,6		7,6	30,8	21,0	100,0	450
1952		36,4	0,0	18,2	45,4	100,0	20	29,1		7,4	45,1	18,4	100,0	426
1953		59,2	0,0	15,5	25,3	100,0	74	23,8		4,7	49,0	22,5	100,0	619
1954	29,2	19,5	1,3	26,0	24,0	100,0	94	3,8	22,8	1,7	53,8	17,9	100,0	645
1955	6,1	16,0	0,0	58,2	19,8	100,0	199	5,1	23,7	1,6	56,2	13,5	100,0	539
1956	11,0	15,8	0,9	27,9	44,3	100,0	427	8,0	19,6	2,9	58,0	11,7	100,0	541
1957	17,3	11,1	7,4	37,2	27,1	100,0	560	16,3	12,6	1,7	55,8	13,5	100,0	703
1958	16,3	4,0	9,9	53,4	16,4	100,0	588	8,6	13,3	1,3	59,7	17,2	100,0	768
1959	13,1	6,2	1,4	43,4	35,9	100,0	642	8,2	11,7	1,1	65,1	13,9	100,0	1 006
1960	13,3	2,2	2,9	43,4	38,2	100,0	897	12,1	23,0	0,8	53,1	10,9	100,0	1 788
1961	18,3	2,3	2,6	41,7	34,9	100,0	646	3,4	30,0	0,4	50,3	16,0	100,0	2 317
1962	17,4	1,9	1,3	52,4	26,8	100,0	576	2,7	13,1	0,3	65,3	18,7	100,0	2 832
1963	17,3	0,5	2,2	63,1	16,9	100,0	496	2,4	13,5	0,4	66,5	17,1	100,0	3 780
1964	7,2	2,5	0,8	44,6	44,9	100,0	1 055	1,7	10,6	1,9	76,6	9,1	100,0	2 670
1965	1,9	1,9	1,3	39,8	55,0	100,0	1 806	1,3	9,3	0,3	75,3	13,8	100,0	1 908
1966	1,5	1,1	0,7	55,4	41,3	100,0	1 567	2,8	9,8	0,4	68,7	18,3	100,0	2 490
1967	0,9	0,7	0,6	60,4	37,4	100,0	1 429	2,8	14,5	0,1	64,6	18,0	100,0	2 893

(1) Dal 10 gennaio 1925 al 17 febbraio 1935 e dal 1° aprile 1948 al 6 luglio 1959 compresa la Sarre

(2) Compresi coils

(3) Compresi arrivi dai paesi della Comunità

(4) Compreso consegne ai paesi della Comunità

(5) Dal 1954 al 1960, inclusi i lingotti in acciai speciali

(1) Van 10 januari 1925 tot 17 februari 1935 en van 1 april 1948 tot 6 juli 1959 met inbegrip van Saarland

(2) Met inbegrip van breedband op rollen

(3) Inclusief aanvoer uit andere landen van de Gemeenschap

(4) Inclusief leveringen aan andere landen van de Gemeenschap

(5) Met inbegrip van blokken uit speciaal staal voor de jaren 1954 tot 1960

**Historische Entwicklung des Außenhandels einiger wichtiger Gruppen von Erzeugnissen des Vertrages, ab 1925**  
(Ein- und Ausfuhr in % der aufgeführten Gesamtmenge)

**Évolution historique du commerce extérieur de quelques groupes importants de produits du Traité, depuis 1925**  
(Importations et exportations en % de la quantité totale indiquée)

II-26

NEDERLAND

Jaar	Uitvoer - Ausfuhr - Exportations - Esportazioni (3)							Invoer - Einfuhr - Importations - Importazioni (2)						
	Blok-ken	Half-fabri-katen (4)	Mate-rieeel voor de boven-bouw van spoor-wegen	Platte pro-dukten (1)	Overige	Staal Totaal		Blok-ken	Half-fabri-katen (4)	Mate-rieeel voor de boven-bouw van spoor-wegen	Platte pro-dukten (1)	Overige	Staal Totaal	
						%	Werke-lijke hoeveel-heid in 1000 t						%	Werke-lijke hoeveel-heid in 1000 t
Jahr	Blöcke	Halb-zeug (4)	Ober-bau-mate-rial	Flach-erzeug-nisse (1)	Sons-tige	Stahl Ingesamt		Blöcke	Halb-zeug (4)	Ober-bau-mate-rial	Flach-erzeug-nisse (1)	Sons-tige	Stahl Ingesamt	
						%	Gesamt-menge in 1000 t						%	Gesamt-menge in 1000 t
1925	17,2		13,8	13,8	55,2	100,0	30	0,3		9,4	38,1	51,9	100,0	630
1926	8,9		8,9	39,3	42,9	100,0	60	0,4		7,9	34,9	56,8	100,0	720
1927	15,8		10,5	17,5	56,2	100,0	60	0,4		7,7	39,0	52,9	100,0	820
1928	18,6		6,8	17,0	57,6	100,0	60	0,3		6,2	36,7	56,8	100,0	1 000
1929	23,7		5,1	15,3	55,9	100,0	60	0,2		7,0	37,6	55,2	100,0	1 010
1930	14,8		11,1	14,8	59,3	100,0	50	0,2		6,9	35,9	57,0	100,0	840
1931	15,9		4,6	31,8	47,7	100,0	40	0,2		10,4	46,1	43,3	100,0	670
1932	4,3		4,3	21,8	69,6	100,0	20	0,2		7,6	34,7	57,5	100,0	560
1933	18,2		4,5	27,3	50,0	100,0	20	0,2		5,6	37,7	56,5	100,0	580
1934	50,0		5,3	15,8	28,9	100,0	40	0,2		6,4	39,6	53,8	100,0	660
1935	56,0		8,0	12,0	24,0	100,0	30	0,2		7,8	41,8	50,2	100,0	570
1936	58,3		4,2	8,3	29,2	100,0	20	0,4		4,5	44,7	50,4	100,0	710
1937	4,2		12,5	20,8	62,5	100,0	20	0,1		6,1	39,0	54,8	100,0	930
1938	0,0		27,3	18,2	54,5	100,0	10	2,7		4,3	42,0	51,0	100,0	750
1950	11,9		4,8	59,5	23,8	100,0	130	0,4		6,5	37,4	55,7	100,0	920
1951	6,5		7,3	54,5	31,7	100,0	120	0,5		4,5	40,8	54,2	100,0	1 020
1952	3,6		8,3	58,3	29,8	100,0	72	0,4		4,0	39,6	56,0	100,0	815
1953	0,9		0,9	89,6	8,6	100,0	205	3,5		4,7	36,1	55,7	100,0	979
1954	—	0,0	0,3	87,7	12,0	100,0	350	3,4	4,8	4,2	34,6	53,0	100,0	1 225
1955	—	0,0	0,3	88,0	11,7	100,0	446	2,8	13,2	4,0	31,1	48,8	100,0	1 538
1956	0,0	0,0	0,3	77,3	22,4	100,0	398	4,8	3,6	3,5	32,8	55,3	100,0	1 429
1957	—	0,0	0,4	85,6	14,0	100,0	516	7,7	2,9	3,2	32,9	53,3	100,0	1 677
1958	0,0	0,3	0,4	88,8	10,5	100,0	660	4,7	6,8	3,1	38,4	47,0	100,0	1 240
1959	0,0	0,0	0,2	91,4	8,4	100,0	828	4,1	2,1	3,3	34,6	55,8	100,0	1 484
1960	0,0	0,0	0,1	90,0	9,9	100,0	1 022	4,6	4,7	2,9	34,8	53,0	100,0	1 817
1961	0,0	0,5	0,2	88,2	10,9	100,0	952	1,1	5,7	3,3	33,2	56,6	100,0	1 738
1962	0,0	0,9	0,0	87,4	11,6	100,0	924	0,8	2,9	3,3	33,6	59,4	100,0	1 620
1963	0,7	1,8	0,1	87,8	9,4	100,0	1 384	0,7	4,6	2,2	38,0	54,6	100,0	1 870
1964	5,1	0,6	0,1	83,5	10,7	100,0	1 485	1,2	5,7	2,0	35,1	56,0	100,0	2 136
1965	4,0	7,5	0,1	77,2	11,2	100,0	1 720	0,9	3,7	2,3	36,1	57,0	100,0	1 897
1966	3,9	10,4	0,1	70,8	14,8	100,0	1 898	1,6	2,9	1,8	38,8	54,9	100,0	2 049
1967	4,2	15,4	0,1	65,3	15,0	100,0	2 159	11,2	3,8	1,7	33,7	49,6	100,0	2 236

(1) Einschl. Warmbreitband in Rollen

(2) Einschl. Bezüge aus anderen Ländern der Gemeinschaft

(3) Einschl. Lieferungen nach anderen Ländern der Gemeinschaft

(4) Einschl. Rohblöcke aus Edeltählen für die Jahre 1954 bis 1960

(1) Y compris coils

(2) Y compris réceptions des pays de la Communauté

(3) Y compris livraisons aux pays de la Communauté

(4) Y compris lingots en aciers spéciaux pour les années 1954 à 1960

Historisch verloop van de buitenlandse handel in enige belangrijke groepen van produkten, welke onder het Verdrag vallen, vanaf 1925 (In- en uitvoer in % van de vermelde totale hoeveelheid)

Evoluzione storica del commercio estero di alcuni gruppi importanti di prodotti del Trattato, dal 1925 (Importazioni ed esportazioni in % della quantità totale sopra citata)

## UEBL / BLEU

Année	Exportations - Uitvoer - Ausfuhr - Esportazioni (3)							Importations - Invoer - Einfuhr - Importazioni (2)						
	Lin-gots	Demi-produts (4)	Maté-riél de voia	Pro-duits plats (1)	Autres	Acier Total		Lin-gots	Demi-produts (4)	Maté-riél de voia	Pro-duits plats (1)	Autres	Acier Total	
						%	Quantité réelle en 1000 t						%	Quantité réelle en 1000 t
jaar	Blok-ken	Half-fabri-katen (4)	Mate-riél voor de boven-bouw van spoor-wegen	Platte produkten (1)	Overige	Staal Totaal		Blok-ken	Half-fabri-katen (4)	Mate-riél voor de boven-bouw van spoor-wegen	Platte produkten (1)	Overige	Staal Totaal	
						%	Werke-lijke hoeveel-heid in 1000 t						%	Werke-lijke hoeveel-heid in 1000 t
1925	1,8	27,3	7,7	11,0	52,2	100,0	2 870	2,3	35,8	3,5	17,3	41,1	100,0	170
1926	2,0	23,7	8,7	12,0	53,6	100,0	3 280	1,3	50,9	3,9	13,9	30,0	100,0	230
1927	0,7	22,2	8,1	17,0	52,0	100,0	4 120	3,4	65,2	1,3	14,6	15,5	100,0	230
1928	1,0	14,8	7,2	20,7	56,3	100,0	3 980	3,6	69,5	1,7	10,9	14,3	100,0	300
1929	1,2	11,1	7,3	21,1	59,3	100,0	4 030	2,0	61,5	1,6	15,9	19,0	100,0	250
1930	0,7	11,2	7,7	23,4	57,0	100,0	3 410	4,0	56,7	4,0	16,9	18,4	100,0	200
1931	0,9	14,9	4,9	23,7	55,6	100,0	3 300	0,7	56,0	4,5	18,7	20,1	100,0	130
1932	1,3	16,4	2,5	24,0	55,8	100,0	3 120	1,7	30,5	5,1	30,5	32,2	100,0	60
1933	1,6	10,4	2,9	29,7	55,4	100,0	2 940	0,0	29,0	6,4	32,3	32,3	100,0	60
1934	1,1	12,4	3,7	24,3	58,5	100,0	3 120	1,7	34,4	9,8	37,7	16,4	100,0	60
1935	0,9	11,1	4,4	25,4	58,2	100,0	2 950	1,6	37,5	1,6	40,6	18,7	100,0	60
1936	0,1	12,5	3,4	28,3	55,7	100,0	2 890	0,0	46,2	1,1	34,1	18,6	100,0	90
1937	0,6	11,8	5,1	24,0	58,5	100,0	3 600	0,0	27,3	2,6	40,3	29,8	100,0	80
1938	0,7	8,3	7,3	24,7	59,0	100,0	2 110	0,0	23,4	9,4	35,9	31,3	100,0	60
1950		9,0	5,1	24,6	61,3	100,0	3 200		16,4	4,1	64,4	15,1	100,0	70
1951		9,4	3,4	27,9	59,3	100,0	4 550		8,3	3,3	65,0	23,4	100,0	60
1952		11,8	4,5	26,6	57,1	100,0	4 304		15,2	1,5	62,1	21,2	100,0	62
1953		9,1	4,6	28,2	58,1	100,0	3 731		53,8	0,5	30,1	15,6	100,0	182
1954	0,0	8,4	1,9	32,9	56,6	100,0	4 206	12,2	13,0	0,5	49,5	24,8	100,0	198
1955	0,1	8,0	1,6	35,0	55,3	100,0	5 207	10,0	20,6	0,4	45,2	23,9	100,0	237
1956	0,2	6,5	2,3	35,1	55,9	100,0	5 659	0,4	18,3	0,4	48,4	32,7	100,0	255
1957	0,1	10,0	2,7	34,7	52,5	100,0	5 551	2,3	11,6	0,3	54,1	32,0	100,0	307
1958	0,1	13,6	3,6	35,4	47,3	100,0	5 643	1,4	14,3	0,4	50,4	33,5	100,0	277
1959	0,3	8,4	1,4	37,4	52,4	100,0	5 980	5,5	15,9	0,2	42,1	36,2	100,0	419
1960	1,2	12,3	1,0	37,1	48,3	100,0	7 049	5,1	10,2	0,4	47,3	37,4	100,0	530
1961	1,0	10,8	1,1	36,2	50,9	100,0	6 469	9,3	5,5	0,3	41,8	43,1	100,0	629
1962	0,7	6,8	1,2	38,8	52,5	100,0	6 874	2,1	11,7	0,4	50,8	34,8	100,0	715
1963	0,8	5,9	1,1	40,6	51,7	100,0	6 933	3,3	14,7	0,2	52,2	29,7	100,0	875
1964	0,9	8,2	0,5	41,5	48,9	100,0	8 074	17,3	14,6	0,2	41,6	26,3	100,0	1 173
1965	0,4	8,6	0,8	41,7	48,5	100,0	8 872	8,9	14,5	0,2	44,2	32,2	100,0	1 041
1966	0,7	7,8	0,7	43,5	47,3	100,0	8 421	13,2	7,3	0,2	53,7	25,6	100,0	1 406
1967	0,4	6,3	0,5	46,8	46,0	100,0	9 052	14,3	10,1	0,2	52,5	22,9	100,0	1 556

(1) Compresi coils

(2) Compresi arrivi dai paesi della Comunità

(3) Compresi consegne ai paesi della Comunità

(4) Dal 1954 al 1960, inclusi i lingotti in acciai speciali

(1) Met inbegrip van breedband op rollen

(2) Inclusief aanvoer uit andere landen van de Gemeenschap

(3) Inclusief leveringen aan andere landen van de Gemeenschap

(4) Met inbegrip van blokken uit speciaal staal voor de jaren 1954 tot 1960

**Ein- und Ausfuhr von Edelstahl**

**Importations et exportations des aciers spéciaux**

**Importazioni ed esportazioni di acciai speciali**


**In- en uitvoer van speciaal staal**

**N.B.: Pour consulter les tableaux II-28 à II-39 déplier la page 287**

**N.B.: Per consultare le tabelle de II-28 à II-39 aprire a pagina 287**

**N.B.: Zum Lesen der Tabellen II-28 bis II-39 entfalte Seite 287**

**N.B.: Voor raadpleging van de tabellen II-28 tot II-39 gebruikte men het vouwblad op blz. 287**





En-tête quadrilingue des colonnes des tableaux II-28 - II-39 · Viersprachige Überschrift für die Spalten der Tabellen Nr. II-28 bis II-39  
 Intestazione quadrilingue delle colonne delle tabelle dal n II-28 - II-39 · Viertallige tekst voor de kolommen van de tabellen II-28 tot II-39

Staal (produkten welke onder het Verdrag vallen)																							Produkten, die niet onder het Verdrag vallen																																																																																																																																																																																																																																																																																																																				
<table border="1"> <tr> <td>Blokken en ruwe buitloepen</td> <td>Stangen en knuppels</td> <td>Plakken en plaatstrippen</td> <td>Breedband op rollen</td> <td>Nieuwe rails</td> <td>Dwarsliggers, onderlegplaten, lasplaten</td> <td>Walsdraad</td> <td>Saaftaal</td> <td>Damwandstaal</td> <td>Profielen van 80 mm en meer</td> <td>Andere profielen</td> <td>Bandstaal</td> <td>Universaalstaal</td> <td>Transformator- en dynamoplaat</td> <td>3 mm en meer</td> <td>Platen (niet bekleed)</td> <td>Blik en andere vertinde plaat</td> <td>And. beklede plaat en geplatteerde plaat</td> <td>Totaal (5-22)</td> <td>Koude produkten (zonder kol. 28) (a)</td> <td>Gesmiede produkten en a. (b)</td> <td>Getrokken draad</td> <td>Buizen en verbindingstukken van staal</td> <td>Staal totaal-generaal 23 + 26 tot 29</td> </tr> </table>																							Blokken en ruwe buitloepen	Stangen en knuppels	Plakken en plaatstrippen	Breedband op rollen	Nieuwe rails	Dwarsliggers, onderlegplaten, lasplaten	Walsdraad	Saaftaal	Damwandstaal	Profielen van 80 mm en meer	Andere profielen	Bandstaal	Universaalstaal	Transformator- en dynamoplaat	3 mm en meer	Platen (niet bekleed)	Blik en andere vertinde plaat	And. beklede plaat en geplatteerde plaat	Totaal (5-22)	Koude produkten (zonder kol. 28) (a)	Gesmiede produkten en a. (b)	Getrokken draad	Buizen en verbindingstukken van staal	Staal totaal-generaal 23 + 26 tot 29	<table border="1"> <tr> <td colspan="23">Acciaio (prodotti compresi nel Trattato)</td> <td colspan="2">Prodotti siderurgici fuori della Comunità</td> </tr> <tr> <td colspan="23"> <table border="1"> <tr> <td>Lingotti e masselli</td> <td>Blumi e billette</td> <td>Bramme e bidoni</td> <td>Sbozzi in rotoli per lamiera (coils)</td> <td>Rotale nuove</td> <td>Traverse, piastre, stecche</td> <td>Vergella in matasse</td> <td>Barre</td> <td>Palancole</td> <td>Profilati da 80 mm e oltre</td> <td>Altri profilati</td> <td>Nastri stretti a caldo</td> <td>Larghi piatti</td> <td>Lamierini magnetici</td> <td>3 mm e oltre</td> <td>Lamiera non rivestite</td> <td>Banda e altre lamiere stagnate</td> <td>Altre lamiere rivestite e lamiere placcate</td> <td>Totale (5-22)</td> <td>Prodotti a freddo (esclusi col. 28) (a)</td> <td>Prodotti fucinate ed oltre (b)</td> <td>Fili trafilati</td> <td>Tube e raccordi di acciaio</td> <td>Totale generale acciaio 23 + 26 a 29</td> </tr> </table> </td> <td colspan="23"> <table border="1"> <tr> <td colspan="23">Acier (produits CECA)</td> <td colspan="2">Produits sidérurgiques hors CECA</td> </tr> <tr> <td colspan="23"> <table border="1"> <tr> <td>Lingots et massiaux</td> <td>Blooms et billettes</td> <td>Brammes et largets</td> <td>Ebauches en rouleaux pour tôtes (coils)</td> <td>Rails neufs</td> <td>Traverses, selles, éclisses</td> <td>Fil machine</td> <td>Barres</td> <td>Palplanches</td> <td>Profilés de 80 mm et plus</td> <td>Autres profilés</td> <td>Feuillards à chaud</td> <td>Larges plats</td> <td>Tôles magnétiques</td> <td>3 mm et plus</td> <td>Tôles non revêtues</td> <td>Fer-blanc et tôles étamées</td> <td>Autres tôles revêtues et tôles plaquées</td> <td>Total (5-22)</td> <td>Produits à froid (sauf col. 28) (a)</td> <td>Produits forgés et autres (b)</td> <td>Fils trefilés</td> <td> Tubes et raccords d'acier</td> <td>Total général aciers 23 + 26 à 29</td> </tr> </table> </td> <td colspan="23"> <table border="1"> <tr> <td colspan="23">Stahl (Erzeugnisse des Vertrages)</td> <td colspan="2">Erzeugnisse außerhalb des Vertrages</td> </tr> <tr> <td colspan="23"> <table border="1"> <tr> <td>Rohblöcke und Rohluppen</td> <td>Vorgew. Blöcke u. Knüppel</td> <td>Vorbrammen, Placinen</td> <td>Warmbreitband in Rollen</td> <td>Neue Schienen</td> <td>Schwellen, Unterlagsplatten, Laschen</td> <td>Waldraht</td> <td>Stabstahl</td> <td>Stahlpundwände</td> <td>Profile von 80 mm und mehr</td> <td>Sonstige Profile</td> <td>Bandstahl</td> <td>Breitflachstahl</td> <td>Transformator- und Dynamobleche</td> <td>3 mm und mehr</td> <td>Bleche (nicht überzogen)</td> <td>Weißblech u. sonst. verz. Bleche</td> <td>Sonst. überz. Bleche sowie platt. Bleche</td> <td>Insgesamt (5-22)</td> <td>Kaltprodukte (ohne Spalte 28) (a)</td> <td>Geschmiedete Erzeugnisse u.ä. (b)</td> <td>Kaltbezogener Draht</td> <td>Röhren und Verbindungsstücke aus Stahl</td> <td>Stahl insgesamt 23 + 26 bis 29</td> </tr> </table> </td> </tr> </table></td></tr></table></td></tr></table>																							Acciaio (prodotti compresi nel Trattato)																							Prodotti siderurgici fuori della Comunità		<table border="1"> <tr> <td>Lingotti e masselli</td> <td>Blumi e billette</td> <td>Bramme e bidoni</td> <td>Sbozzi in rotoli per lamiera (coils)</td> <td>Rotale nuove</td> <td>Traverse, piastre, stecche</td> <td>Vergella in matasse</td> <td>Barre</td> <td>Palancole</td> <td>Profilati da 80 mm e oltre</td> <td>Altri profilati</td> <td>Nastri stretti a caldo</td> <td>Larghi piatti</td> <td>Lamierini magnetici</td> <td>3 mm e oltre</td> <td>Lamiera non rivestite</td> <td>Banda e altre lamiere stagnate</td> <td>Altre lamiere rivestite e lamiere placcate</td> <td>Totale (5-22)</td> <td>Prodotti a freddo (esclusi col. 28) (a)</td> <td>Prodotti fucinate ed oltre (b)</td> <td>Fili trafilati</td> <td>Tube e raccordi di acciaio</td> <td>Totale generale acciaio 23 + 26 a 29</td> </tr> </table>																							Lingotti e masselli	Blumi e billette	Bramme e bidoni	Sbozzi in rotoli per lamiera (coils)	Rotale nuove	Traverse, piastre, stecche	Vergella in matasse	Barre	Palancole	Profilati da 80 mm e oltre	Altri profilati	Nastri stretti a caldo	Larghi piatti	Lamierini magnetici	3 mm e oltre	Lamiera non rivestite	Banda e altre lamiere stagnate	Altre lamiere rivestite e lamiere placcate	Totale (5-22)	Prodotti a freddo (esclusi col. 28) (a)	Prodotti fucinate ed oltre (b)	Fili trafilati	Tube e raccordi di acciaio	Totale generale acciaio 23 + 26 a 29	<table border="1"> <tr> <td colspan="23">Acier (produits CECA)</td> <td colspan="2">Produits sidérurgiques hors CECA</td> </tr> <tr> <td colspan="23"> <table border="1"> <tr> <td>Lingots et massiaux</td> <td>Blooms et billettes</td> <td>Brammes et largets</td> <td>Ebauches en rouleaux pour tôtes (coils)</td> <td>Rails neufs</td> <td>Traverses, selles, éclisses</td> <td>Fil machine</td> <td>Barres</td> <td>Palplanches</td> <td>Profilés de 80 mm et plus</td> <td>Autres profilés</td> <td>Feuillards à chaud</td> <td>Larges plats</td> <td>Tôles magnétiques</td> <td>3 mm et plus</td> <td>Tôles non revêtues</td> <td>Fer-blanc et tôles étamées</td> <td>Autres tôles revêtues et tôles plaquées</td> <td>Total (5-22)</td> <td>Produits à froid (sauf col. 28) (a)</td> <td>Produits forgés et autres (b)</td> <td>Fils trefilés</td> <td> Tubes et raccords d'acier</td> <td>Total général aciers 23 + 26 à 29</td> </tr> </table> </td> <td colspan="23"> <table border="1"> <tr> <td colspan="23">Stahl (Erzeugnisse des Vertrages)</td> <td colspan="2">Erzeugnisse außerhalb des Vertrages</td> </tr> <tr> <td colspan="23"> <table border="1"> <tr> <td>Rohblöcke und Rohluppen</td> <td>Vorgew. Blöcke u. Knüppel</td> <td>Vorbrammen, Placinen</td> <td>Warmbreitband in Rollen</td> <td>Neue Schienen</td> <td>Schwellen, Unterlagsplatten, Laschen</td> <td>Waldraht</td> <td>Stabstahl</td> <td>Stahlpundwände</td> <td>Profile von 80 mm und mehr</td> <td>Sonstige Profile</td> <td>Bandstahl</td> <td>Breitflachstahl</td> <td>Transformator- und Dynamobleche</td> <td>3 mm und mehr</td> <td>Bleche (nicht überzogen)</td> <td>Weißblech u. sonst. verz. Bleche</td> <td>Sonst. überz. Bleche sowie platt. Bleche</td> <td>Insgesamt (5-22)</td> <td>Kaltprodukte (ohne Spalte 28) (a)</td> <td>Geschmiedete Erzeugnisse u.ä. (b)</td> <td>Kaltbezogener Draht</td> <td>Röhren und Verbindungsstücke aus Stahl</td> <td>Stahl insgesamt 23 + 26 bis 29</td> </tr> </table> </td> </tr> </table></td></tr></table>																							Acier (produits CECA)																							Produits sidérurgiques hors CECA		<table border="1"> <tr> <td>Lingots et massiaux</td> <td>Blooms et billettes</td> <td>Brammes et largets</td> <td>Ebauches en rouleaux pour tôtes (coils)</td> <td>Rails neufs</td> <td>Traverses, selles, éclisses</td> <td>Fil machine</td> <td>Barres</td> <td>Palplanches</td> <td>Profilés de 80 mm et plus</td> <td>Autres profilés</td> <td>Feuillards à chaud</td> <td>Larges plats</td> <td>Tôles magnétiques</td> <td>3 mm et plus</td> <td>Tôles non revêtues</td> <td>Fer-blanc et tôles étamées</td> <td>Autres tôles revêtues et tôles plaquées</td> <td>Total (5-22)</td> <td>Produits à froid (sauf col. 28) (a)</td> <td>Produits forgés et autres (b)</td> <td>Fils trefilés</td> <td> Tubes et raccords d'acier</td> <td>Total général aciers 23 + 26 à 29</td> </tr> </table>																							Lingots et massiaux	Blooms et billettes	Brammes et largets	Ebauches en rouleaux pour tôtes (coils)	Rails neufs	Traverses, selles, éclisses	Fil machine	Barres	Palplanches	Profilés de 80 mm et plus	Autres profilés	Feuillards à chaud	Larges plats	Tôles magnétiques	3 mm et plus	Tôles non revêtues	Fer-blanc et tôles étamées	Autres tôles revêtues et tôles plaquées	Total (5-22)	Produits à froid (sauf col. 28) (a)	Produits forgés et autres (b)	Fils trefilés	Tubes et raccords d'acier	Total général aciers 23 + 26 à 29	<table border="1"> <tr> <td colspan="23">Stahl (Erzeugnisse des Vertrages)</td> <td colspan="2">Erzeugnisse außerhalb des Vertrages</td> </tr> <tr> <td colspan="23"> <table border="1"> <tr> <td>Rohblöcke und Rohluppen</td> <td>Vorgew. Blöcke u. Knüppel</td> <td>Vorbrammen, Placinen</td> <td>Warmbreitband in Rollen</td> <td>Neue Schienen</td> <td>Schwellen, Unterlagsplatten, Laschen</td> <td>Waldraht</td> <td>Stabstahl</td> <td>Stahlpundwände</td> <td>Profile von 80 mm und mehr</td> <td>Sonstige Profile</td> <td>Bandstahl</td> <td>Breitflachstahl</td> <td>Transformator- und Dynamobleche</td> <td>3 mm und mehr</td> <td>Bleche (nicht überzogen)</td> <td>Weißblech u. sonst. verz. Bleche</td> <td>Sonst. überz. Bleche sowie platt. Bleche</td> <td>Insgesamt (5-22)</td> <td>Kaltprodukte (ohne Spalte 28) (a)</td> <td>Geschmiedete Erzeugnisse u.ä. (b)</td> <td>Kaltbezogener Draht</td> <td>Röhren und Verbindungsstücke aus Stahl</td> <td>Stahl insgesamt 23 + 26 bis 29</td> </tr> </table> </td> </tr> </table>																							Stahl (Erzeugnisse des Vertrages)																							Erzeugnisse außerhalb des Vertrages		<table border="1"> <tr> <td>Rohblöcke und Rohluppen</td> <td>Vorgew. Blöcke u. Knüppel</td> <td>Vorbrammen, Placinen</td> <td>Warmbreitband in Rollen</td> <td>Neue Schienen</td> <td>Schwellen, Unterlagsplatten, Laschen</td> <td>Waldraht</td> <td>Stabstahl</td> <td>Stahlpundwände</td> <td>Profile von 80 mm und mehr</td> <td>Sonstige Profile</td> <td>Bandstahl</td> <td>Breitflachstahl</td> <td>Transformator- und Dynamobleche</td> <td>3 mm und mehr</td> <td>Bleche (nicht überzogen)</td> <td>Weißblech u. sonst. verz. Bleche</td> <td>Sonst. überz. Bleche sowie platt. Bleche</td> <td>Insgesamt (5-22)</td> <td>Kaltprodukte (ohne Spalte 28) (a)</td> <td>Geschmiedete Erzeugnisse u.ä. (b)</td> <td>Kaltbezogener Draht</td> <td>Röhren und Verbindungsstücke aus Stahl</td> <td>Stahl insgesamt 23 + 26 bis 29</td> </tr> </table>																							Rohblöcke und Rohluppen	Vorgew. Blöcke u. Knüppel	Vorbrammen, Placinen	Warmbreitband in Rollen	Neue Schienen	Schwellen, Unterlagsplatten, Laschen	Waldraht	Stabstahl	Stahlpundwände	Profile von 80 mm und mehr	Sonstige Profile	Bandstahl	Breitflachstahl	Transformator- und Dynamobleche	3 mm und mehr	Bleche (nicht überzogen)	Weißblech u. sonst. verz. Bleche	Sonst. überz. Bleche sowie platt. Bleche	Insgesamt (5-22)	Kaltprodukte (ohne Spalte 28) (a)	Geschmiedete Erzeugnisse u.ä. (b)	Kaltbezogener Draht	Röhren und Verbindungsstücke aus Stahl	Stahl insgesamt 23 + 26 bis 29
Blokken en ruwe buitloepen	Stangen en knuppels	Plakken en plaatstrippen	Breedband op rollen	Nieuwe rails	Dwarsliggers, onderlegplaten, lasplaten	Walsdraad	Saaftaal	Damwandstaal	Profielen van 80 mm en meer	Andere profielen	Bandstaal	Universaalstaal	Transformator- en dynamoplaat	3 mm en meer	Platen (niet bekleed)	Blik en andere vertinde plaat	And. beklede plaat en geplatteerde plaat	Totaal (5-22)	Koude produkten (zonder kol. 28) (a)	Gesmiede produkten en a. (b)	Getrokken draad	Buizen en verbindingstukken van staal	Staal totaal-generaal 23 + 26 tot 29																																																																																																																																																																																																																																																																																																																				
Acciaio (prodotti compresi nel Trattato)																							Prodotti siderurgici fuori della Comunità																																																																																																																																																																																																																																																																																																																				
<table border="1"> <tr> <td>Lingotti e masselli</td> <td>Blumi e billette</td> <td>Bramme e bidoni</td> <td>Sbozzi in rotoli per lamiera (coils)</td> <td>Rotale nuove</td> <td>Traverse, piastre, stecche</td> <td>Vergella in matasse</td> <td>Barre</td> <td>Palancole</td> <td>Profilati da 80 mm e oltre</td> <td>Altri profilati</td> <td>Nastri stretti a caldo</td> <td>Larghi piatti</td> <td>Lamierini magnetici</td> <td>3 mm e oltre</td> <td>Lamiera non rivestite</td> <td>Banda e altre lamiere stagnate</td> <td>Altre lamiere rivestite e lamiere placcate</td> <td>Totale (5-22)</td> <td>Prodotti a freddo (esclusi col. 28) (a)</td> <td>Prodotti fucinate ed oltre (b)</td> <td>Fili trafilati</td> <td>Tube e raccordi di acciaio</td> <td>Totale generale acciaio 23 + 26 a 29</td> </tr> </table>																							Lingotti e masselli	Blumi e billette	Bramme e bidoni	Sbozzi in rotoli per lamiera (coils)	Rotale nuove	Traverse, piastre, stecche	Vergella in matasse	Barre	Palancole	Profilati da 80 mm e oltre	Altri profilati	Nastri stretti a caldo	Larghi piatti	Lamierini magnetici	3 mm e oltre	Lamiera non rivestite	Banda e altre lamiere stagnate	Altre lamiere rivestite e lamiere placcate	Totale (5-22)	Prodotti a freddo (esclusi col. 28) (a)	Prodotti fucinate ed oltre (b)	Fili trafilati	Tube e raccordi di acciaio	Totale generale acciaio 23 + 26 a 29	<table border="1"> <tr> <td colspan="23">Acier (produits CECA)</td> <td colspan="2">Produits sidérurgiques hors CECA</td> </tr> <tr> <td colspan="23"> <table border="1"> <tr> <td>Lingots et massiaux</td> <td>Blooms et billettes</td> <td>Brammes et largets</td> <td>Ebauches en rouleaux pour tôtes (coils)</td> <td>Rails neufs</td> <td>Traverses, selles, éclisses</td> <td>Fil machine</td> <td>Barres</td> <td>Palplanches</td> <td>Profilés de 80 mm et plus</td> <td>Autres profilés</td> <td>Feuillards à chaud</td> <td>Larges plats</td> <td>Tôles magnétiques</td> <td>3 mm et plus</td> <td>Tôles non revêtues</td> <td>Fer-blanc et tôles étamées</td> <td>Autres tôles revêtues et tôles plaquées</td> <td>Total (5-22)</td> <td>Produits à froid (sauf col. 28) (a)</td> <td>Produits forgés et autres (b)</td> <td>Fils trefilés</td> <td> Tubes et raccords d'acier</td> <td>Total général aciers 23 + 26 à 29</td> </tr> </table> </td> <td colspan="23"> <table border="1"> <tr> <td colspan="23">Stahl (Erzeugnisse des Vertrages)</td> <td colspan="2">Erzeugnisse außerhalb des Vertrages</td> </tr> <tr> <td colspan="23"> <table border="1"> <tr> <td>Rohblöcke und Rohluppen</td> <td>Vorgew. Blöcke u. Knüppel</td> <td>Vorbrammen, Placinen</td> <td>Warmbreitband in Rollen</td> <td>Neue Schienen</td> <td>Schwellen, Unterlagsplatten, Laschen</td> <td>Waldraht</td> <td>Stabstahl</td> <td>Stahlpundwände</td> <td>Profile von 80 mm und mehr</td> <td>Sonstige Profile</td> <td>Bandstahl</td> <td>Breitflachstahl</td> <td>Transformator- und Dynamobleche</td> <td>3 mm und mehr</td> <td>Bleche (nicht überzogen)</td> <td>Weißblech u. sonst. verz. Bleche</td> <td>Sonst. überz. Bleche sowie platt. Bleche</td> <td>Insgesamt (5-22)</td> <td>Kaltprodukte (ohne Spalte 28) (a)</td> <td>Geschmiedete Erzeugnisse u.ä. (b)</td> <td>Kaltbezogener Draht</td> <td>Röhren und Verbindungsstücke aus Stahl</td> <td>Stahl insgesamt 23 + 26 bis 29</td> </tr> </table> </td> </tr> </table></td></tr></table>																							Acier (produits CECA)																							Produits sidérurgiques hors CECA		<table border="1"> <tr> <td>Lingots et massiaux</td> <td>Blooms et billettes</td> <td>Brammes et largets</td> <td>Ebauches en rouleaux pour tôtes (coils)</td> <td>Rails neufs</td> <td>Traverses, selles, éclisses</td> <td>Fil machine</td> <td>Barres</td> <td>Palplanches</td> <td>Profilés de 80 mm et plus</td> <td>Autres profilés</td> <td>Feuillards à chaud</td> <td>Larges plats</td> <td>Tôles magnétiques</td> <td>3 mm et plus</td> <td>Tôles non revêtues</td> <td>Fer-blanc et tôles étamées</td> <td>Autres tôles revêtues et tôles plaquées</td> <td>Total (5-22)</td> <td>Produits à froid (sauf col. 28) (a)</td> <td>Produits forgés et autres (b)</td> <td>Fils trefilés</td> <td> Tubes et raccords d'acier</td> <td>Total général aciers 23 + 26 à 29</td> </tr> </table>																							Lingots et massiaux	Blooms et billettes	Brammes et largets	Ebauches en rouleaux pour tôtes (coils)	Rails neufs	Traverses, selles, éclisses	Fil machine	Barres	Palplanches	Profilés de 80 mm et plus	Autres profilés	Feuillards à chaud	Larges plats	Tôles magnétiques	3 mm et plus	Tôles non revêtues	Fer-blanc et tôles étamées	Autres tôles revêtues et tôles plaquées	Total (5-22)	Produits à froid (sauf col. 28) (a)	Produits forgés et autres (b)	Fils trefilés	Tubes et raccords d'acier	Total général aciers 23 + 26 à 29	<table border="1"> <tr> <td colspan="23">Stahl (Erzeugnisse des Vertrages)</td> <td colspan="2">Erzeugnisse außerhalb des Vertrages</td> </tr> <tr> <td colspan="23"> <table border="1"> <tr> <td>Rohblöcke und Rohluppen</td> <td>Vorgew. Blöcke u. Knüppel</td> <td>Vorbrammen, Placinen</td> <td>Warmbreitband in Rollen</td> <td>Neue Schienen</td> <td>Schwellen, Unterlagsplatten, Laschen</td> <td>Waldraht</td> <td>Stabstahl</td> <td>Stahlpundwände</td> <td>Profile von 80 mm und mehr</td> <td>Sonstige Profile</td> <td>Bandstahl</td> <td>Breitflachstahl</td> <td>Transformator- und Dynamobleche</td> <td>3 mm und mehr</td> <td>Bleche (nicht überzogen)</td> <td>Weißblech u. sonst. verz. Bleche</td> <td>Sonst. überz. Bleche sowie platt. Bleche</td> <td>Insgesamt (5-22)</td> <td>Kaltprodukte (ohne Spalte 28) (a)</td> <td>Geschmiedete Erzeugnisse u.ä. (b)</td> <td>Kaltbezogener Draht</td> <td>Röhren und Verbindungsstücke aus Stahl</td> <td>Stahl insgesamt 23 + 26 bis 29</td> </tr> </table> </td> </tr> </table>																							Stahl (Erzeugnisse des Vertrages)																							Erzeugnisse außerhalb des Vertrages		<table border="1"> <tr> <td>Rohblöcke und Rohluppen</td> <td>Vorgew. Blöcke u. Knüppel</td> <td>Vorbrammen, Placinen</td> <td>Warmbreitband in Rollen</td> <td>Neue Schienen</td> <td>Schwellen, Unterlagsplatten, Laschen</td> <td>Waldraht</td> <td>Stabstahl</td> <td>Stahlpundwände</td> <td>Profile von 80 mm und mehr</td> <td>Sonstige Profile</td> <td>Bandstahl</td> <td>Breitflachstahl</td> <td>Transformator- und Dynamobleche</td> <td>3 mm und mehr</td> <td>Bleche (nicht überzogen)</td> <td>Weißblech u. sonst. verz. Bleche</td> <td>Sonst. überz. Bleche sowie platt. Bleche</td> <td>Insgesamt (5-22)</td> <td>Kaltprodukte (ohne Spalte 28) (a)</td> <td>Geschmiedete Erzeugnisse u.ä. (b)</td> <td>Kaltbezogener Draht</td> <td>Röhren und Verbindungsstücke aus Stahl</td> <td>Stahl insgesamt 23 + 26 bis 29</td> </tr> </table>																							Rohblöcke und Rohluppen	Vorgew. Blöcke u. Knüppel	Vorbrammen, Placinen	Warmbreitband in Rollen	Neue Schienen	Schwellen, Unterlagsplatten, Laschen	Waldraht	Stabstahl	Stahlpundwände	Profile von 80 mm und mehr	Sonstige Profile	Bandstahl	Breitflachstahl	Transformator- und Dynamobleche	3 mm und mehr	Bleche (nicht überzogen)	Weißblech u. sonst. verz. Bleche	Sonst. überz. Bleche sowie platt. Bleche	Insgesamt (5-22)	Kaltprodukte (ohne Spalte 28) (a)	Geschmiedete Erzeugnisse u.ä. (b)	Kaltbezogener Draht	Röhren und Verbindungsstücke aus Stahl	Stahl insgesamt 23 + 26 bis 29																																																																																															
Lingotti e masselli	Blumi e billette	Bramme e bidoni	Sbozzi in rotoli per lamiera (coils)	Rotale nuove	Traverse, piastre, stecche	Vergella in matasse	Barre	Palancole	Profilati da 80 mm e oltre	Altri profilati	Nastri stretti a caldo	Larghi piatti	Lamierini magnetici	3 mm e oltre	Lamiera non rivestite	Banda e altre lamiere stagnate	Altre lamiere rivestite e lamiere placcate	Totale (5-22)	Prodotti a freddo (esclusi col. 28) (a)	Prodotti fucinate ed oltre (b)	Fili trafilati	Tube e raccordi di acciaio	Totale generale acciaio 23 + 26 a 29																																																																																																																																																																																																																																																																																																																				
Acier (produits CECA)																							Produits sidérurgiques hors CECA																																																																																																																																																																																																																																																																																																																				
<table border="1"> <tr> <td>Lingots et massiaux</td> <td>Blooms et billettes</td> <td>Brammes et largets</td> <td>Ebauches en rouleaux pour tôtes (coils)</td> <td>Rails neufs</td> <td>Traverses, selles, éclisses</td> <td>Fil machine</td> <td>Barres</td> <td>Palplanches</td> <td>Profilés de 80 mm et plus</td> <td>Autres profilés</td> <td>Feuillards à chaud</td> <td>Larges plats</td> <td>Tôles magnétiques</td> <td>3 mm et plus</td> <td>Tôles non revêtues</td> <td>Fer-blanc et tôles étamées</td> <td>Autres tôles revêtues et tôles plaquées</td> <td>Total (5-22)</td> <td>Produits à froid (sauf col. 28) (a)</td> <td>Produits forgés et autres (b)</td> <td>Fils trefilés</td> <td> Tubes et raccords d'acier</td> <td>Total général aciers 23 + 26 à 29</td> </tr> </table>																							Lingots et massiaux	Blooms et billettes	Brammes et largets	Ebauches en rouleaux pour tôtes (coils)	Rails neufs	Traverses, selles, éclisses	Fil machine	Barres	Palplanches	Profilés de 80 mm et plus	Autres profilés	Feuillards à chaud	Larges plats	Tôles magnétiques	3 mm et plus	Tôles non revêtues	Fer-blanc et tôles étamées	Autres tôles revêtues et tôles plaquées	Total (5-22)	Produits à froid (sauf col. 28) (a)	Produits forgés et autres (b)	Fils trefilés	Tubes et raccords d'acier	Total général aciers 23 + 26 à 29	<table border="1"> <tr> <td colspan="23">Stahl (Erzeugnisse des Vertrages)</td> <td colspan="2">Erzeugnisse außerhalb des Vertrages</td> </tr> <tr> <td colspan="23"> <table border="1"> <tr> <td>Rohblöcke und Rohluppen</td> <td>Vorgew. Blöcke u. Knüppel</td> <td>Vorbrammen, Placinen</td> <td>Warmbreitband in Rollen</td> <td>Neue Schienen</td> <td>Schwellen, Unterlagsplatten, Laschen</td> <td>Waldraht</td> <td>Stabstahl</td> <td>Stahlpundwände</td> <td>Profile von 80 mm und mehr</td> <td>Sonstige Profile</td> <td>Bandstahl</td> <td>Breitflachstahl</td> <td>Transformator- und Dynamobleche</td> <td>3 mm und mehr</td> <td>Bleche (nicht überzogen)</td> <td>Weißblech u. sonst. verz. Bleche</td> <td>Sonst. überz. Bleche sowie platt. Bleche</td> <td>Insgesamt (5-22)</td> <td>Kaltprodukte (ohne Spalte 28) (a)</td> <td>Geschmiedete Erzeugnisse u.ä. (b)</td> <td>Kaltbezogener Draht</td> <td>Röhren und Verbindungsstücke aus Stahl</td> <td>Stahl insgesamt 23 + 26 bis 29</td> </tr> </table> </td> </tr> </table>																							Stahl (Erzeugnisse des Vertrages)																							Erzeugnisse außerhalb des Vertrages		<table border="1"> <tr> <td>Rohblöcke und Rohluppen</td> <td>Vorgew. Blöcke u. Knüppel</td> <td>Vorbrammen, Placinen</td> <td>Warmbreitband in Rollen</td> <td>Neue Schienen</td> <td>Schwellen, Unterlagsplatten, Laschen</td> <td>Waldraht</td> <td>Stabstahl</td> <td>Stahlpundwände</td> <td>Profile von 80 mm und mehr</td> <td>Sonstige Profile</td> <td>Bandstahl</td> <td>Breitflachstahl</td> <td>Transformator- und Dynamobleche</td> <td>3 mm und mehr</td> <td>Bleche (nicht überzogen)</td> <td>Weißblech u. sonst. verz. Bleche</td> <td>Sonst. überz. Bleche sowie platt. Bleche</td> <td>Insgesamt (5-22)</td> <td>Kaltprodukte (ohne Spalte 28) (a)</td> <td>Geschmiedete Erzeugnisse u.ä. (b)</td> <td>Kaltbezogener Draht</td> <td>Röhren und Verbindungsstücke aus Stahl</td> <td>Stahl insgesamt 23 + 26 bis 29</td> </tr> </table>																							Rohblöcke und Rohluppen	Vorgew. Blöcke u. Knüppel	Vorbrammen, Placinen	Warmbreitband in Rollen	Neue Schienen	Schwellen, Unterlagsplatten, Laschen	Waldraht	Stabstahl	Stahlpundwände	Profile von 80 mm und mehr	Sonstige Profile	Bandstahl	Breitflachstahl	Transformator- und Dynamobleche	3 mm und mehr	Bleche (nicht überzogen)	Weißblech u. sonst. verz. Bleche	Sonst. überz. Bleche sowie platt. Bleche	Insgesamt (5-22)	Kaltprodukte (ohne Spalte 28) (a)	Geschmiedete Erzeugnisse u.ä. (b)	Kaltbezogener Draht	Röhren und Verbindungsstücke aus Stahl	Stahl insgesamt 23 + 26 bis 29																																																																																																																																																																																														
Lingots et massiaux	Blooms et billettes	Brammes et largets	Ebauches en rouleaux pour tôtes (coils)	Rails neufs	Traverses, selles, éclisses	Fil machine	Barres	Palplanches	Profilés de 80 mm et plus	Autres profilés	Feuillards à chaud	Larges plats	Tôles magnétiques	3 mm et plus	Tôles non revêtues	Fer-blanc et tôles étamées	Autres tôles revêtues et tôles plaquées	Total (5-22)	Produits à froid (sauf col. 28) (a)	Produits forgés et autres (b)	Fils trefilés	Tubes et raccords d'acier	Total général aciers 23 + 26 à 29																																																																																																																																																																																																																																																																																																																				
Stahl (Erzeugnisse des Vertrages)																							Erzeugnisse außerhalb des Vertrages																																																																																																																																																																																																																																																																																																																				
<table border="1"> <tr> <td>Rohblöcke und Rohluppen</td> <td>Vorgew. Blöcke u. Knüppel</td> <td>Vorbrammen, Placinen</td> <td>Warmbreitband in Rollen</td> <td>Neue Schienen</td> <td>Schwellen, Unterlagsplatten, Laschen</td> <td>Waldraht</td> <td>Stabstahl</td> <td>Stahlpundwände</td> <td>Profile von 80 mm und mehr</td> <td>Sonstige Profile</td> <td>Bandstahl</td> <td>Breitflachstahl</td> <td>Transformator- und Dynamobleche</td> <td>3 mm und mehr</td> <td>Bleche (nicht überzogen)</td> <td>Weißblech u. sonst. verz. Bleche</td> <td>Sonst. überz. Bleche sowie platt. Bleche</td> <td>Insgesamt (5-22)</td> <td>Kaltprodukte (ohne Spalte 28) (a)</td> <td>Geschmiedete Erzeugnisse u.ä. (b)</td> <td>Kaltbezogener Draht</td> <td>Röhren und Verbindungsstücke aus Stahl</td> <td>Stahl insgesamt 23 + 26 bis 29</td> </tr> </table>																							Rohblöcke und Rohluppen	Vorgew. Blöcke u. Knüppel	Vorbrammen, Placinen	Warmbreitband in Rollen	Neue Schienen	Schwellen, Unterlagsplatten, Laschen	Waldraht	Stabstahl	Stahlpundwände	Profile von 80 mm und mehr	Sonstige Profile	Bandstahl	Breitflachstahl	Transformator- und Dynamobleche	3 mm und mehr	Bleche (nicht überzogen)	Weißblech u. sonst. verz. Bleche	Sonst. überz. Bleche sowie platt. Bleche	Insgesamt (5-22)	Kaltprodukte (ohne Spalte 28) (a)	Geschmiedete Erzeugnisse u.ä. (b)	Kaltbezogener Draht	Röhren und Verbindungsstücke aus Stahl	Stahl insgesamt 23 + 26 bis 29																																																																																																																																																																																																																																																																																													
Rohblöcke und Rohluppen	Vorgew. Blöcke u. Knüppel	Vorbrammen, Placinen	Warmbreitband in Rollen	Neue Schienen	Schwellen, Unterlagsplatten, Laschen	Waldraht	Stabstahl	Stahlpundwände	Profile von 80 mm und mehr	Sonstige Profile	Bandstahl	Breitflachstahl	Transformator- und Dynamobleche	3 mm und mehr	Bleche (nicht überzogen)	Weißblech u. sonst. verz. Bleche	Sonst. überz. Bleche sowie platt. Bleche	Insgesamt (5-22)	Kaltprodukte (ohne Spalte 28) (a)	Geschmiedete Erzeugnisse u.ä. (b)	Kaltbezogener Draht	Röhren und Verbindungsstücke aus Stahl	Stahl insgesamt 23 + 26 bis 29																																																																																																																																																																																																																																																																																																																				

- (a) Kalt hergestellt oder kalt fertiggestellte Erzeugnisse (ohne kaltbezogener Draht): Kaltband, Kaltprofile, Blankstahl, kaltverformte und kaltbearbeitete Bleche und Bänder, kaltgewalzte Bleche > 3 mm u.ä.  
 (b) Geschmiedete Stäbe, geschmiedetes Halbzeug, Schmiedehalbzeug und andere Erzeugnisse in den Formen der Vertragerzeugnisse  
 (c) Einschl. Abfallblöcke (1. und 3. Zeile)

- (a) Produits obtenus ou parachevés à froid (sans fils trefilés): feuillards à froid, profilés à froid, barres étirées, tôles et feuillards façonnés ou ouvrés, tôles laminées à froid > 3 mm et...  
 (b) Barres forgées, demi-produits forgés, ébauches de forges et autres produits se présentant sous les formes des produits du Traité  
 (c) Y compris déchets lingotés pour les 1<sup>ère</sup> et 3<sup>ème</sup> lignes

- (a) Prodotti ottenute o rifinite a freddo (esclusi fili trafilati): nastri a freddo, profilati a freddo, barre stirate, lamiera e nastri altrimenti foggiate e lavorati, lamiera a freddo > 3 mm e...  
 (b) Barre forgiate, semiproducti forgiati, obozzi die forgia e altri prodotti che si presentano sotto forma di prodotti del Trattato  
 (c) Compresi i cascami lingottati per le 1<sup>a</sup> e 3<sup>a</sup> riga

- (a) Koud bewerkte of koud nabewerkte produkten (zonder getrokken draad): koudbandstaal, koude profielen, koude staven, platen en bandstaal op andere wijze bewerkt, koud gewalste platen > 3 mm en...  
 (b) Gesmiede staven, gesmiede halfabrikaten en smeedstukken die onder een der voorafgaande vormen van het Verdrag zich voorstellen  
 (c) Met inbegrip van afvallingsstukken voor de 1<sup>e</sup> en 3<sup>e</sup> regels

EGKS / CECA

1000 t

*	5	6-7	8	9-10	11	12	13-15	16	17	18	19	20	21	22	23-25	26	27	28	29	30	*	
<b>1966</b>																						
<b>Einfuhr aus dritten Ländern · Importations en provenance des pays tiers</b> <i>Importazioni provenienti dai paesi terzi · Invoer uit derde landen</i>																						
Insgesamt:	0,7	22,0	16,8	x	58,7	43,0	.	8,6	0,4	6,9	19,0	26,6	.	1,2	203,8	22,1	9,1	17,9	x	252,8	Total:	
davon:																						dont:
Qualitätskohlenstoffstahl	0,0	0,1	0,0	x	45,4	2,7	.	5,7	0,0	x	0,1	0,4	.	0,0	54,5	3,0	0,2	3,4	x	61,1	acier fin au carbone	
Legierte Stähle:	0,7	21,8	16,8	x	13,3	40,3	.	2,9	0,4	6,9	18,9	26,2	.	1,2	149,3	19,2	8,8	14,5	x	191,7	acières alliés:	
darunter:																						dont:
Korrosions- od. hitzebeständig	0,1	0,5	14,2	x	0,8	7,7	.	0,5	0,0	x	17,4	24,1	.	0,7	66,1	7,3	1,2	3,1	x	77,7	inoxydables ou réfractaires	
Schnellarbeitsstahl	0,0	0,0	x	x	0,7	1,7	.	x	x	x	0,0	0,4	.	x	2,9	0,2	0,2	0,3	x	3,5	à coupe rapide	
(Automatenstahl u. anderer)	x	12,3	x	x	3,8	2,8	.	x	x	x	x	x	.	x	18,9	3,6	x	2,9	x	25,5	au S., Pb., P.,	
(Automatenstahl u. anderer)																					(de décolletage et autres)	
Mangan-, Siliziumstahl	x	6,2	2,3	x	3,4	5,1	.	0,0	x	6,9	x	x	.	x	24,0	0,8	x	0,0	x	24,8	mangan-siliceux	
andere	0,1	2,9	0,2	x	4,6	22,9	.	2,3	0,3	x	1,5	1,7	.	0,5	37,0	7,3	7,4	8,2	x	59,8	autres	
<b>Bezüge aus Ländern der EGKS · Réceptions en provenance des pays de la CECA</b> <i>Arrivi dai paesi della CECA · Aanvoer uit landen der EGKS</i>																						
Insgesamt:	13,9	50,6	39,9	x	106,5	159,8	.	12,4	1,5	27,4	28,1	44,5	.	3,5	488,2	46,2	11,7	50,6	x	596,7	Total:	
davon:																						dont:
Qualitätskohlenstoffstahl	0,2	1,3	0,7	x	67,3	9,1	.	5,1	0,5	x	0,7	0,4	.	0,6	85,8	5,9	0,7	31,9	x	124,3	acier fin au carbone	
Legierte Stähle:	13,7	49,3	39,2	x	39,3	150,7	.	7,3	1,0	27,4	27,4	44,1	.	2,9	402,4	40,2	11,0	18,7	x	472,4	acières alliés:	
darunter:																						dont:
Korrosions- od. hitzebeständig	0,1	4,6	22,0	x	5,1	7,5	.	1,8	0,0	x	12,4	40,0	.	1,9	95,5	9,2	1,1	2,0	x	107,8	inoxydables ou réfractaires	
Schnellarbeitsstahl	0,0	0,1	x	x	0,8	2,4	.	x	x	x	0,1	0,1	.	x	3,5	0,2	0,3	0,2	x	4,1	à coupe rapide	
(Automatenstahl u. anderer)	x	9,3	x	x	15,6	34,1	.	x	x	x	x	x	.	x	59,1	17,6	x	7,2	x	83,9	au S., Pb., P.,	
(Automatenstahl u. anderer)																					(du décolletage et autres)	
Mangan-, Siliziumstahl	x	0,9	16,9	x	3,7	14,4	.	1,7	x	27,4	x	x	.	x	64,9	3,5	x	6,5	x	74,9	mangan-siliceux	
andere	12,8	34,5	0,3	x	14,1	92,3	.	3,8	1,0	x	14,9	4,0	.	1,0	178,7	9,7	9,6	2,9	x	200,9	autres	
<b>1967</b>																						
<b>Einfuhr aus dritten Ländern · Importations en provenance des pays tiers</b> <i>Importazioni provenienti dai paesi terzi · Invoer uit derde landen</i>																						
Totale:	2,1	13,8	30,9	x	61,4	44,0	.	5,8	0,9	5,9	21,0	23,4	.	1,3	210,6	20,3	9,0	18,1	x	258,0	Totaal:	
di cui:																						waarvan:
acciaio fino al carbonio	0,0	0,1	0,0	x	48,4	3,2	.	3,7	0,0	x	0,3	0,3	.	0,1	56,2	2,8	0,3	3,3	x	62,6	koolstofstaal	
acciai legati:	2,1	13,6	30,9	x	13,0	40,8	.	2,0	0,9	5,9	20,7	23,1	.	1,3	154,4	17,5	8,7	14,8	x	195,4	gelegerd staal:	
di cui:																						waarvan:
acciai inossidabili e refrattari	0,3	0,2	27,7	x	0,9	8,5	.	0,4	0,0	x	18,4	21,4	.	1,1	78,9	6,2	1,2	2,4	x	88,8	roestvrij staal en hittebe-	
acciai rapidi	0,0	0,0	x	x	0,9	2,1	.	x	x	x	0,1	0,4	.	x	3,5	0,1	0,2	0,1	x	3,9	stendig staal	
acciai al S. Pb. P.	x	7,8	x	x	2,9	1,2	.	x	x	x	x	x	.	x	12,0	2,4	x	2,9	x	17,3	snel draaistaal	
(automatici ed altri)																					met zwavel, lood of fosfor	
acciai mangano-siliciosi	x	1,1	2,5	x	5,4	3,4	.	0,0	x	5,9	x	x	.	x	18,4	1,6	x	0,0	x	20,0	gelegerd staal (automa-	
altri acciai legati	0,5	4,4	0,7	x	2,9	25,6	.	1,6	0,9	x	2,2	1,3	.	0,2	40,3	7,2	7,2	9,4	x	64,2	tenstaal en andere)	
<b>Bezüge aus Ländern der EGKS · Réceptions en provenance des pays de la CECA</b> <i>Arrivi dai paesi della CECA · Aanvoer uit landen der EGKS</i>																						
Totale:	13,3	62,4	40,6	x	104,1	162,0	.	11,8	1,5	26,2	31,2	50,4	.	4,3	507,8	48,7	14,8	54,9	x	626,2	Totaal:	
di cui:																						waarvan:
acciaio fino al carbonio	0,1	2,3	1,7	x	61,6	8,1	.	6,1	0,4	x	0,7	0,5	.	0,5	81,9	5,8	0,6	0,6	x	124,3	koolstofstaal	
acciai legati:	13,1	60,1	38,9	x	42,5	153,9	.	5,7	1,1	26,2	30,5	50,0	.	3,9	425,9	42,9	14,2	14,2	x	502,0	gelegerd staal:	
di cui:																						waarvan:
acciai inossidabili e refrattari	0,7	3,5	25,1	x	6,4	8,2	.	1,8	0,0	x	12,5	46,1	.	3,2	107,5	10,6	1,4	1,4	x	121,9	roestvrij staal en hittebe-	
acciai rapidi	0,0	0,1	x	x	0,1	2,5	.	x	x	x	0,1	0,2	.	x	3,0	0,3	0,3	0,3	x	3,6	stendig staal	
acciai al S. Pb. P.	x	12,4	x	x	14,3	30,7	.	x	x	x	x	x	.	x	57,4	16,7	x	x	x	80,7	snel draaistaal	
(automatici ed altri)																					met zwavel, lood of fosfor	
acciai mangano-siliciosi	x	0,6	13,6	x	9,0	16,1	.	0,9	x	26,2	x	x	.	x	66,3	4,4	x	x	x	77,6	gelegerd staal (automa-	
altri acciai legati	11,2	43,6	0,2	x	12,7	96,4	.	3,1	1,1	x	17,9	3,7	.	0,6	190,5	10,9	12,5	3,0	x	217,0	tenstaal en andere)	

\* Siehe Überschriften der Spalten Seite 287  
(x) Positionen, die nicht in der Außenhandelsnomenklatur aufgeführt sind

\* Voir les en-têtes des colonnes page 287  
(x) Positions non distinguées dans la Nomenclature du commerce extérieur

\* Vedere le intestazioni delle colonne a pagina 287  
(x) Voci non specificate nella Nomenclatura del commercio Estero

\* Voor de tekst der kolommen zie men bladzijde 287  
(x) Posten welke in de Nomenclatuur van de Buitenlandse Handel niet zijn gespecificeerd

(a) Für die Jahre 1964, 1965 siehe „Jahrbuch 1966.“

(a) Pour les années 1964, 1965 voir « Annuaire 1966 »

(a) Per consultare i dati relativi al 1964, 1965 vedere «l'Annuario 1966»

(a) Voor de jaren 1964, 1965, zie „Jaarboek 1966“

*	5	6-7	8	9-10	11	12	13-15	16	17	18	19	20	21	22	23-25	26	27	28	29	30	*
<b>1966</b>																					
<b>Einfuhr aus dritten Ländern · Importations en provenance des pays tiers</b> <i>Importazioni provenienti dai paesi terzi · Invoer uit derde landen</i>																					
Insgesamt:	0,2	8,8	0,2	x	22,6	19,7	.	7,2	0,3	4,0	8,3	10,0	.	0,3	81,7	8,8	1,6	6,4	x	98,5	Total:
davon:	0,0	8,7	—	x	14,1	0,7	.	5,1	0,0	x	0,0	0,1	.	0,0	20,1	0,8	0,1	0,8	x	21,9	dont:
Qualitätskohlenstoffstahl	0,2	0,0	0,2	x	8,5	19,0	.	2,0	0,3	4,0	8,3	9,9	.	0,3	61,6	7,9	1,5	5,6	x	76,6	acier fin au carbone
Legierte Stähle:																					aciers alliés:
darunter:																					dont:
Korrosions- od. hitzebeständig	0,0	0,3	0,2	x	0,1	3,0	.	0,1	0,0	x	7,9	9,7	.	0,3	21,7	3,7	0,5	1,6	x	27,5	inoxydables ou réfractaires
Schnellarbeitsstahl	0,0	0,0	x	x	0,7	0,5	.	x	x	x	0,0	0,2	.	x	1,4	0,0	0,1	0,1	x	1,6	à coupe rapide
Schwefel-, Blei-, Phosphorstahl	x	—	x	x	0,2	2,7	.	x	x	x	x	x	.	x	2,9	0,1	x	0,1	x	3,0	au S., Pb., P.,
(Automatenstahl und anderer)																					(de décolletage et autres)
Mangan-, Siliziumstahl	x	6,1	—	x	3,4	2,7	.	0,0	x	4,0	x	x	.	x	16,3	0,5	x	0,0	x	16,9	mangan-siliceux
andere	0,1	2,3	—	x	4,1	10,1	.	1,9	0,3	x	0,3	0,1	.	0,0	19,2	3,6	0,9	3,8	x	27,5	autres
<b>Bezüge aus anderen Ländern der EGKS · Réceptions en provenance des autres pays de la CECA</b> <i>Arrivi dagli altri paesi della CECA · Aanvoer uit andere landen der EGKS</i>																					
Insgesamt:	0,7	8,8	19,0	x	22,3	11,4	.	0,9	0,2	9,9	4,1	7,1	.	1,4	85,8	8,8	0,9	13,4	x	108,9	Total:
darunter:																					dont:
Qualitätskohlenstoffstahl	—	0,0	0,5	x	11,4	0,4	.	0,0	0,0	x	0,0	0,0	.	0,0	12,4	0,7	0,0	7,5	x	20,6	acier fin au carbone
Legierte Stähle:	0,7	8,8	18,5	x	10,9	11,1	.	0,8	0,2	9,9	4,1	7,1	.	1,3	73,4	8,0	0,9	6,0	x	88,3	aciers alliés:
darunter:																					dont:
Korrosions- od. hitzebeständig	0,0	0,7	18,5	x	2,5	1,0	.	0,3	0,0	x	2,9	7,0	.	1,0	33,9	3,2	0,2	0,9	x	38,1	inoxydables ou réfractaires
Schnellarbeitsstahl	0,0	—	x	x	0,0	0,1	.	x	x	x	0,0	0,0	.	x	0,2	0,0	0,0	0,0	x	0,2	à coupe rapide
Schwefel-, Blei-, Phosphorstahl	x	—	x	x	0,3	0,1	.	x	x	x	x	x	.	x	0,4	0,0	x	0,0	x	0,5	au S., Pb., P.,
(Automatenstahl und anderer)																					(de décolletage et autres)
Mangan-, Siliziumstahl	x	0,2	—	x	2,0	0,1	.	0,5	x	9,9	x	x	.	x	12,8	2,8	x	4,8	x	20,4	mangan-siliceux
andere	0,3	7,8	0,0	x	6,0	9,8	.	0,0	0,2	x	1,3	0,1	.	0,4	25,8	2,0	0,7	0,2	x	28,7	autres
<b>1967</b>																					
<b>Einfuhr aus dritten Ländern · Importations en provenance des pays tiers</b> <i>Importazioni provenienti dai paesi terzi · Invoer uit derde landen</i>																					
Totale:	1,5	3,2	0,2	x	19,3	14,7	.	4,2	0,7	4,0	7,3	5,3	.	0,5	61,0	7,7	1,4	6,1	x	76,3	Totaal:
di cui:																					waarvan:
acciaio fino al carbonio	—	0,0	—	x	10,9	0,9	.	3,0	—	x	0,1	0,1	.	0,0	15,0	0,8	0,1	0,9	x	16,7	koolstofstaal
acciai legati:	1,5	3,2	0,2	x	8,4	13,8	.	1,2	0,7	4,0	7,2	5,2	.	0,5	46,0	6,9	1,4	5,3	x	59,5	gelegeerd staal:
di cui:																					waarvan:
acciai inossidabili e refrattari	0,2	0,1	0,2	x	0,3	2,7	.	0,1	0,0	x	6,9	5,0	.	0,5	16,1	2,7	0,5	1,0	x	20,4	roestvrij staal en hittebestendig staal
acciai rapidi	0,0	0,0	x	x	0,8	0,4	.	x	x	x	0,0	0,1	.	x	1,3	0,0	0,1	0,0	x	1,4	snel draaistaal
acciai al S. Pb. P. (automatici ed altri)	x	—	x	x	0,1	1,0	.	x	x	x	x	x	.	x	1,1	0,1	x	0,1	x	1,2	met zwavel, lood of fosfor gelegeerd staal (automatenstaal en andere)
acciai mangan-siliciosi altri acciai legati	x	1,1	—	x	5,4	0,9	.	—	x	4,0	x	x	.	x	11,4	0,6	x	0,0	x	12,1	mangan-siliciumstaal
	0,5	1,9	—	x	1,9	8,9	.	1,0	0,7	x	0,0	0,1	.	0,0	15,3	3,5	0,8	4,1	x	23,7	ander gelegeerd staal
<b>Bezüge aus anderen Ländern der EGKS · Réceptions en provenance des autres pays de la CECA</b> <i>Arrivi dagli altri paesi della CECA · Aanvoer uit andere landen der EGKS</i>																					
Totale:	1,4	12,7	22,1	x	27,3	12,3	.	0,2	0,1	10,1	4,7	7,1	.	2,0	100,0	9,3	1,2	13,4	x	123,9	Totaal:
di cui:																					waarvan:
acciaio fino al carbonio	—	1,2	0,3	x	12,4	0,2	.	0,0	0,0	x	0,0	0,1	.	—	14,3	0,3	0,0	7,9	x	22,5	koolstofstaal
acciai legati:	1,4	11,6	21,8	x	14,9	12,1	.	0,2	0,1	10,1	4,6	7,0	.	2,0	85,7	8,9	1,2	5,5	x	101,4	gelegeerd staal
di cui:																					waarvan:
acciai inossidabili e refrattari	0,4	2,1	21,8	x	2,8	0,7	.	0,1	0,0	x	3,2	6,8	.	2,0	39,9	3,3	0,1	1,0	x	44,3	roestvrij staal en hittebestendig staal
acciai rapidi	0,0	—	x	x	0,0	0,0	.	x	x	x	—	0,0	.	x	0,1	0,0	0,0	0,0	x	0,1	snel draaistaal
acciai al S. Pb. P. (automatici ed altri)	x	—	x	x	0,1	0,2	.	x	x	x	x	x	.	x	0,2	0,0	x	0,0	x	0,3	met zwavel, lood of fosfor gelegeerd staal (automatenstaal en andere)
acciai mangan-siliciosi altri acciai legati	x	0,0	—	x	6,1	0,2	.	0,1	x	10,1	x	x	.	x	16,4	3,5	x	4,3	x	24,2	mangan-siliciumstaal
	0,4	9,4	—	x	6,0	11,0	.	0,0	0,1	x	1,5	0,2	.	0,0	28,6	2,1	1,1	0,2	x	32,0	ander gelegeerd staal

\* Siehe Überschriften der Spalten Seite 287  
(x) Positionen, die nicht in der Außenhandelsnomenklatur aufgeführt sind

\* Voir les en-têtes des colonnes page 287  
(x) Positions non distinguées dans la Nomenclature du commerce extérieur

\* Vedere le intestazioni delle colonne a pagina 287  
(x) Voci non specificate nella Nomenclatura del commercio Estero  
(a) Per consultare i dati relativi al 1964, 1965 vedere «l'Annuario 1966»

\* Voor de tekst der kolommen zie men bladzijde 287  
(x) Posten welke in de Nomenclatuur van de Buitenlandse Handel niet zijn gespecificeerd  
(a) Voor de jaren 1964, 1965, zie „Jaarboek 1966”

(a) Für die Jahre 1964, 1965 siehe „Jahrbuch 1966.,

(a) Pour les années 1964, 1965 voir «Annuaire 1966»

	5	6-7	8	9-10	11	12	13-15	16	17	18	19	20	21	22	23-25	26	27	28	29	30	*																						
<b>1966</b>																						<b>Einfuhr aus dritten Ländern · Importations en provenance des pays tiers</b>																					
<i>Importazioni provenienti dai paesi terzi · Invoer uit derde landen</i>																																											
Insgesamt:	0,4	0,2	2,4	x	8,5	6,8	.	1,0	0,0	1,3	3,8	3,8	.	0,1	28,3	3,0	1,3	5,5	x	38,1	Total:																						
davon:																																											
Qualitätskohlenstoffstahl	—	0,1	—	x	8,0	0,3	.	0,5	—	x	0,0	0,1	.	—	9,1	0,7	0,0	1,7	x	11,5	dont:																						
Legierte Stähle	0,4	0,1	2,4	x	0,4	6,5	.	0,5	0,0	1,3	3,7	3,7	.	0,1	19,2	2,3	1,3	3,8	x	26,7	acier fin au carbone																						
darunter:																						aciérs alliés																					
Korrosions- od. hitzebeständig	0,0	0,1	0,0	x	0,2	0,8	.	0,3	0,0	x	3,4	3,2	.	0,1	8,2	0,6	0,1	0,5	x	9,5	dont:																						
Schnellarbeitsstahl	0,0	—	x	x	0,0	0,1	.	x	x	x	0,0	0,0	.	x	0,1	0,0	0,0	0,0	x	0,2	inoxydables ou réfractaires																						
Schwefel-, Blei-, Phosphorstahl	x	—	x	x	—	—	.	x	x	x	x	x	.	x	—	0,1	x	0,7	x	0,7	à coupe rapide																						
(Automatenstahl u. anderer)																					au S., Pb., P., (de décolle-																						
Mangan-, Siliziumstahl	x	—	2,3	x	—	0,1	.	—	x	1,3	x	x	.	x	3,8	1,5	x	—	x	3,9	tage et autres)																						
andere	0,0	0,1	0,1	x	0,2	5,4	.	0,2	—	x	0,3	0,5	.	0,0	6,8	0,1	1,2	2,6	x	12,0	mangano-siliceux																						
																					autres																						
<b>Bezüge aus anderen Ländern der EGKS · Réceptions en provenance des autres pays de la CECA</b>																																											
<i>Arrivi dagli altri paesi della CECA · Aanvoer uit andere landen der EGKS</i>																																											
Insgesamt:	11,8	22,7	19,0	x	26,5	81,7	.	8,6	0,8	8,0	5,8	9,1	.	0,9	195,0	20,1	4,1	18,9	x	238,0	Total:																						
davon:																																											
Qualitätskohlenstoffstahl	0,1	0,5	0,2	x	14,1	2,7	.	4,3	0,1	x	0,1	0,2	.	0,5	22,9	2,2	0,3	10,3	x	35,6	dont:																						
Legierte Stähle	11,7	22,2	18,8	x	12,5	79,0	.	4,3	0,6	8,0	5,7	8,9	.	0,4	172,1	18,0	3,8	8,6	x	202,4	acier fin au carbone																						
darunter:																						aciérs alliés																					
Korrosions- od. hitzebeständig	0,1	3,4	1,9	x	0,5	1,2	.	0,8	—	x	2,2	7,1	.	0,3	17,6	0,8	0,3	0,2	x	18,9	dont:																						
Schnellarbeitsstahl	0,0	0,0	x	x	0,4	0,1	.	x	x	x	0,1	0,0	.	x	0,6	0,1	0,0	0,0	x	0,6	inoxydables ou réfractaires																						
Schwefel-, Blei-, Phosphorstahl	x	2,2	x	x	8,1	25,3	.	x	x	x	x	x	.	x	35,6	14,5	x	6,1	x	56,2	à coupe rapide																						
(Automatenstahl u. anderer)																					au S., Pb., P., (de décolle-																						
Mangan-, Siliziumstahl	x	0,2	16,9	x	0,2	8,2	.	0,2	x	8,0	x	x	.	x	33,7	0,3	x	1,0	x	35,0	tage et autres)																						
andere	11,6	16,3	—	x	3,2	44,2	.	3,3	0,6	x	3,5	1,8	.	0,1	84,6	2,3	3,5	1,3	x	91,7	mangano-siliceux																						
																					autres																						
<b>1967</b>																																											
<b>Einfuhr aus dritten Ländern · Importations en provenance des pays tiers</b>																																											
<i>Importazioni provenienti dai paesi terzi · Invoer uit derde landen</i>																																											
Totale:	0,5	0,1	2,7	x	9,8	7,2	.	0,9	—	1,0	3,8	3,2	.	0,0	29,3	4,2	1,5	5,8	x	40,9	Totaal:																						
di cui:																																											
acciaio fino al carbonio	—	0,0	—	x	9,5	0,4	.	0,6	—	x	0,0	0,1	.	0,0	10,7	0,6	0,0	1,6	x	12,8	waarvan:																						
acciai legati	0,5	0,1	2,7	x	0,3	6,8	.	0,2	—	1,0	3,8	3,1	.	0,0	18,6	3,7	1,5	4,2	x	28,0	koolstofstaal																						
di cui:																						gelegerd staal																					
acciai inossidabili e refrattari	0,0	0,0	0,2	x	0,1	0,9	.	0,0	—	x	3,5	2,7	.	0,0	7,5	0,6	0,1	0,2	x	8,4	waarvan:																						
acciai rapidi	—	—	x	x	0,0	0,1	.	x	x	x	0,0	0,0	.	x	0,1	0,0	0,0	0,0	x	0,1	roestvrij staal en hittebe-																						
acciai al S. Pb. P.	x	—	x	x	—	0,0	.	x	x	x	x	x	.	x	0,0	0,2	x	1,2	x	1,4	stendig staal																						
(automatici ed altri)																					sneldraistaal																						
acciai mangano-siliciosi	x	—	2,5	x	—	—	.	0,0	x	1,0	x	x	.	x	3,5	1,0	x	0,0	x	4,5	met zwavel, lood of fosfor																						
altri acciai legati	0,0	0,1	0,0	x	0,2	5,9	.	0,2	—	x	0,3	0,3	.	0,0	7,0	1,9	1,4	2,8	x	13,1	gelegerd staal (automa-																						
																					tenstaal en andere)																						
																					mangano-siliciumstaal																						
																					ander gelegerd staal																						
<b>Bezüge aus anderen Ländern der EGKS · Réceptions en provenance des autres pays de la CECA</b>																																											
<i>Arrivi dagli altri paesi della CECA · Aanvoer uit andere landen der EGKS</i>																																											
Totale:	10,3	20,5	16,6	x	29,9	81,7	.	8,3	1,1	7,2	5,5	10,5	.	0,8	192,5	19,8	6,9	21,0	x	240,1	Totaal:																						
di cui:																																											
acciaio fino al carbonio	0,1	0,3	1,4	x	16,3	4,1	.	5,3	0,3	x	0,2	0,0	.	0,4	28,5	2,5	0,5	12,2	x	43,7	waarvan:																						
acciai legati	10,2	20,2	15,2	x	13,6	77,6	.	3,0	0,8	7,2	5,3	10,5	.	0,4	164,0	17,3	6,4	8,7	x	196,4	koolstofstaal																						
di cui:																						gelegerd staal																					
acciai inossidabili e refrattari	0,4	0,5	1,5	x	0,4	1,1	.	0,4	0,0	x	2,3	7,9	.	0,4	14,9	1,0	0,6	0,3	x	16,9	waarvan:																						
acciai rapidi	—	—	x	x	0,1	0,1	.	x	x	x	0,0	0,1	.	x	0,3	0,2	0,1	0,0	x	0,5	roestvrij staal en hittebe-																						
acciai al S. Pb. P.	x	1,4	x	x	8,6	22,2	.	x	x	x	x	x	.	x	32,2	13,3	x	5,5	x	51,0	stendig staal																						
(automatici ed altri)																					snel draaistaal																						
acciai mangano-siliciosi	x	0,6	13,6	x	1,4	9,9	.	0,2	x	7,2	x	x	.	x	32,8	0,1	x	1,3	x	34,3	met zwavel, lood of fosfor																						
altri acciai legati	9,8	17,7	0,1	x	3,2	44,2	.	2,4	0,8	x	3,0	2,5	.	0,0	83,7	2,7	5,7	1,6	x	93,6	gelegerd staal (automa-																						
																					tenstaal en andere)																						
																					mangano-siliciumstaal																						
																					ander gelegerd staal																						

\* Siehe Überschriften der Spalten Seite 287

(x) Positionen, die nicht in der Außenhandelsnomenklatur aufgeführt sind

(a) Für die Jahre 1964, 1965 siehe "Jahrbuch 1966, 1966"

\* Voir les en-têtes des colonnes page 287

(x) Positions non distinguées dans la Nomenclature du commerce extérieur

(a) Pour les années 1964, 1965 voir « Annuaire 1966 »

\* Vedere le intestazioni delle colonne a pagina 287

(x) Voci non specificate nella Nomenclatura del commercio Estero

(a) Per consultare i dati relativi al 1964, 1965 vedere «l'Annuario 1966»

\* Voor de tekst der kolommen zie men bladzijde 287

(x) Posten welke in de Nomenclatuur van de Buitenlandse Handel niet zijn gespecificeerd

(a) Voor de jaren 1964, 1965, zie „Jaarboek 1966“

*	5	6-7	8	9-10	11	12	13-15	16	17	18	19	20	21	22	23-25	26	27	28	29	30	*
<b>1966</b>																					
<b>Einfuhr aus dritten Ländern · Importations en provenance des pays tiers</b> <i>Importazioni provenienti dai paesi terzi · Invoer uit derde landen</i>																					
Insgesamt:	0,0	12,9	0,2	x	13,5	9,6	.	0,3	0,0	0,6	3,2	7,5	.	0,4	48,2	2,7	2,2	1,7	x	54,8	Total:
davon:	0,0	0,0	0,0	x	9,6	0,6	.	0,0	0,0	x	0,0	0,1	.	0,0	10,4	1,1	0,1	0,4	x	12,0	dont:
Qualitätskohlenstoffstahl	0,0	0,0	0,0	x	9,6	0,6	.	0,0	0,0	x	0,0	0,1	.	0,0	10,4	1,1	0,1	0,4	x	12,0	acier fin au carbone
Legierte Stähle	0,0	12,9	0,2	x	3,8	9,0	.	0,3	—	0,6	3,2	7,4	.	0,4	37,7	1,5	2,1	1,4	x	42,8	aciers alliés
darunter:	dont:																				
Korrosions- od. hitzebeständig	0,0	0,1	0,2	x	0,1	2,6	.	0,1	—	x	2,6	6,4	.	0,2	12,3	0,5	0,2	0,1	x	13,1	inoxydables ou réfractaires
Schnellarbeitsstahl	0,0	0,0	x	x	0,1	1,0	.	x	x	x	0,0	0,2	.	x	1,3	0,1	0,1	0,1	x	1,5	à coupe rapide
Schwefel-, Blei-, Phosphorstahl	x	12,3	x	x	3,5	0,1	.	x	x	x	x	x	.	x	15,9	0,2	x	0,0	x	16,1	au S., Pb., P., (de décolletage et autres)
(Automatenstahl und anderer)	dont:																				
Mangan-, Siliziumstahl	x	0,0	—	x	—	0,0	.	0,0	x	0,6	x	x	.	x	0,6	0,1	x	0,0	x	0,8	mangan-siliceux
andere	0,0	0,5	—	x	0,1	5,3	.	0,2	—	x	0,6	0,8	.	0,2	7,7	0,6	1,8	1,1	x	11,3	autres
<b>Bezüge aus anderen Ländern der EGKS · Réceptions en provenance des autres pays de la CECA</b> <i>Arrivi dagli altri paesi della CECA · Aanvoer uit andere landen der EGKS</i>																					
Insgesamt:	0,1	17,1	0,3	x	12,8	36,4	.	1,3	0,1	8,1	6,7	18,7	.	0,7	102,2	5,2	2,7	1,2	x	111,3	Total:
davon:	0,1	0,6	0,0	x	2,5	2,9	.	0,5	0,0	x	0,5	0,2	.	0,0	7,4	1,4	0,3	0,7	x	9,8	dont:
Qualitätskohlenstoffstahl	0,1	0,6	0,0	x	2,5	2,9	.	0,5	0,0	x	0,5	0,2	.	0,0	7,4	1,4	0,3	0,7	x	9,8	acier fin au carbone
Legierte Stähle	0,0	16,5	0,3	x	10,2	33,5	.	0,7	0,1	8,1	6,2	18,5	.	0,7	94,8	3,8	2,3	0,5	x	101,5	aciers alliés
darunter:	dont:																				
Korrosions- od. hitzebeständig	—	0,4	0,3	x	1,4	3,3	.	0,4	0,0	x	3,3	17,1	.	0,2	26,4	2,1	0,1	0,0	x	28,6	inoxydables ou réfractaires
Schnellarbeitsstahl	—	0,1	x	x	0,3	2,0	.	x	x	x	0,1	0,1	.	x	2,6	0,1	0,2	—	x	2,9	à coupe rapide
Schwefel-, Blei-, Phosphorstahl	x	7,1	x	x	6,6	7,0	.	x	x	x	x	x	.	x	20,7	0,4	x	—	x	21,1	au S., Pb., P., (de décolletage et autres)
(Automatenstahl und anderer)	dont:																				
Mangan-, Siliziumstahl	x	0,4	—	x	0,1	0,1	.	0,2	x	8,1	x	x	.	x	8,9	0,2	x	—	x	9,1	mangan-siliceux
andere	0,0	8,5	0,0	x	1,8	21,0	.	0,1	0,1	x	2,9	1,3	.	0,5	36,3	1,0	2,0	0,5	x	39,8	autres
<b>1967</b>																					
<b>Einfuhr aus dritten Ländern · Importations en provenance des pays tiers</b> <i>Importazioni provenienti dai paesi terzi · Invoer uit derde landen</i>																					
Totale:	0,0	10,4	0,0	x	15,5	15,3	.	0,6	0,0	0,4	5,4	7,7	.	0,4	55,7	2,9	2,5	2,8	x	63,9	Total:
di cui:	0,0	0,1	0,0	x	11,8	0,9	.	0,0	0,0	x	0,1	0,1	.	0,1	13,1	1,2	0,1	0,4	x	14,8	waarvan:
acciaio fino al carbonio	0,0	0,1	0,0	x	11,8	0,9	.	0,0	0,0	x	0,1	0,1	.	0,1	13,1	1,2	0,1	0,4	x	14,8	koolstofstaal
acciai legati	0,0	10,2	0,0	x	3,7	14,4	.	0,5	—	0,4	5,3	7,7	.	0,4	42,6	1,7	2,5	2,4	x	49,1	gelegeerd staal
di cui:	waarvan:																				
acciai inossidabili e refrattari	—	0,1	0,0	x	0,0	3,5	.	0,2	—	x	4,0	6,9	.	0,4	15,1	0,7	0,2	0,1	x	16,2	roestvrij staal en hittebestendig staal
acciai rapidi	—	0,0	x	x	0,2	1,6	.	x	x	x	0,1	0,3	.	x	2,1	0,1	0,1	0,0	x	2,3	sneldraaistaal
acciai al S. Pb. P. (automatici ed altri)	x	7,8	x	x	2,7	0,1	.	x	x	x	x	x	.	x	10,6	0,4	x	0,4	x	11,5	met zwavel, lood of fosfor gelegeerd staal (automatenstaal en andere)
acciai mangano-siliciosi	x	0,0	—	x	—	0,3	.	0,0	x	0,4	x	x	.	x	0,8	0,0	x	—	x	0,8	mangan-siliciumstaal
altri acciai legati	0,0	2,3	—	x	0,8	8,9	.	0,3	—	x	1,2	0,5	.	0,0	14,0	0,4	2,1	1,9	x	18,4	ander gelegeerd staal
<b>Bezüge aus anderen Ländern der EGKS · Réceptions en provenance des autres pays de la CECA</b> <i>Arrivi dagli altri paesi della CECA · Aanvoer uit andere landen der EGKS</i>																					
Totale:	0,3	24,0	0,1	x	12,5	39,9	.	1,9	0,1	7,7	7,0	19,9	.	0,2	113,5	6,1	2,9	1,7	x	124,1	Totaal:
di cui:	0,0	0,7	0,0	x	3,2	2,3	.	0,6	0,0	x	0,2	0,3	.	0,0	7,2	1,6	0,1	1,4	x	10,3	waarvan:
acciaio fino al carbonio	0,0	0,7	0,0	x	3,2	2,3	.	0,6	0,0	x	0,2	0,3	.	0,0	7,2	1,6	0,1	1,4	x	10,3	koolstofstaal
acciai legati	0,2	23,3	0,1	x	9,4	37,6	.	1,3	0,0	7,7	6,8	19,6	.	0,2	106,2	4,5	2,8	0,3	x	113,8	gelegeerd staal
di cui:	waarvan:																				
acciai inossidabili e refrattari	0,0	0,9	—	x	2,6	4,3	.	0,9	—	x	4,0	19,1	.	0,1	31,9	2,5	0,1	0,0	x	34,5	roestvrij staal en hittebestendig staal
acciai rapidi	—	0,1	x	x	0,0	2,2	.	x	x	x	0,1	0,1	.	x	2,6	0,1	0,2	0,0	x	2,8	sneldraaistaal
acciai al S. Pb. P. (automatici ed altri)	x	10,9	x	x	5,4	7,1	.	x	x	x	x	x	.	x	23,4	0,2	x	—	x	23,6	met zwavel, lood of fosfor gelegeerd staal (automatenstaal en andere)
acciai mangano-siliciosi	x	—	—	x	—	0,1	.	0,2	x	7,7	x	x	.	x	8,0	0,4	x	0,0	x	8,4	mangan-siliciumstaal
altri acciai legati	0,0	11,4	0,1	x	1,4	23,9	.	0,2	0,0	x	2,7	0,4	.	0,1	40,2	1,3	2,5	0,2	x	44,3	ander gelegeerd staal

\* Siehe Überschriften der Spalten Seite 287  
(x) Positionen, die nicht in der Außenhandelsnomenklatur aufgeführt sind

\* Voir les en-têtes des colonnes page 287  
(x) Positions non distinguées dans la Nomenclature du commerce extérieur

\* Vedere le intestazioni delle colonne a pagina 287  
(x) Voci non specificate nella Nomenclatura del commercio Estero

\* Voor de tekst der kolommen zie men bladzijde 287  
(x) Posten welke in de Nomenclatuur van de Buitenlandse Handel niet zijn gespecificeerd  
(a) Voor de jaren 1964, 1965, zie „Jaarboek 1966“

(a) Für die Jahre 1964, 1965 siehe „Jahrbuch 1966,“

(a) Pour les années 1964, 1965 voir « Annuaire 1966 »

(a) Per consultare i dati relativi al 1964, 1965 vedere «l'Annuario 1966»

*	5	6-7	8	9-10	11	12	13-15	16	17	18	19	20	21	22	23-25	26	27	28	29	30	*																						
<b>1966</b>																						<b>Einfuhr aus dritten Ländern · Importations en provenance des pays tiers</b>																					
<i>Importazioni provenienti dai paesi terzi · Invoer uit derde landen</i>																																											
Insgesamt:	—	0,0	—	x	0,1	4,5	.	0,0	0,0	1,0	2,4	2,7	.	0,1	10,8	5,7	1,0	3,3	x	20,8	Total:																						
davon:	—	—	—	x	0,0	0,9	.	—	—	x	0,0	0,0	.	—	1,0	0,2	0,0	0,5	x	1,6	dont:																						
Qualitätskohlenstoffstahl	—	—	—	x	0,0	0,9	.	—	—	x	0,0	0,0	.	—	1,0	0,2	0,0	0,5	x	1,6	acier fin au carbone																						
Legierte Stähle	—	0,0	—	x	0,0	3,5	.	0,0	0,0	1,0	2,4	2,7	.	0,1	9,8	5,5	0,9	2,8	x	19,2	aciers alliés																						
darunter:	—	—	—	—	—	—	.	—	—	—	—	—	.	—	—	—	—	—	—	—	dont:																						
Korrosions- od. hitzebeständig	—	0,0	—	x	0,0	0,6	.	—	—	x	2,2	2,5	.	0,1	5,5	1,5	0,2	0,7	x	7,9	inoxydables ou réfractaires																						
Schnellarbeitsstahl	—	—	x	x	—	0,1	.	x	x	x	—	—	.	x	0,1	0,0	0,0	0,0	x	0,1	à coupe rapide																						
Schwefel-, Blei-, Phosphorstahl	x	—	x	x	0,0	0,0	.	x	x	x	x	x	.	x	0,0	3,2	x	1,5	x	4,8	au S., Pb., P., (de décolletage et autres)																						
(Automatenstahl u. anderer)	—	—	—	—	—	—	.	—	—	—	—	—	.	—	—	—	—	—	—	—	mangano-siliceux																						
Mangan-, Siliziumstahl	x	—	—	x	—	2,0	.	0,0	x	1,0	x	x	.	x	3,0	—	x	0,0	x	3,0	autres																						
andere	—	0,0	—	x	0,0	0,8	.	0,0	0,0	x	0,2	0,2	.	—	1,3	0,8	0,7 <sub>a</sub>	0,6	x	3,4																							
<b>Bezüge aus anderen Ländern der EGKS · Réceptions en provenance des autres pays de la CEEA</b>																																											
<i>Arrivi dagli altri paesi della CEEA · Aanvoer uit andere landen der EGKS</i>																																											
Insgesamt:	1,0	0,0	0,0	x	1,9	10,9	.	0,3	0,1	1,0	7,3	5,9	.	0,3	28,7	7,1	2,7	14,0	x	52,6	Total:																						
davon:	0,0	0,0	—	x	0,0	2,8	.	0,0	—	x	0,0	—	.	—	2,8	0,7	0,1	11,1	x	14,7	dont:																						
Qualitätskohlenstoffstahl	0,0	0,0	—	x	0,0	2,8	.	0,0	—	x	0,0	—	.	—	2,8	0,7	0,1	11,1	x	14,7	acier fin au carbone																						
Legierte Stähle	1,0	0,0	0,0	x	1,9	8,2	.	0,3	0,1	1,0	7,2	5,9	.	0,3	25,9	6,5	2,6	2,9	x	37,9	aciers alliés																						
darunter:	—	—	—	—	—	—	.	—	—	—	—	—	.	—	—	—	—	—	—	—	dont:																						
Korrosions- od. hitzebeständig	—	0,0	0,0	x	0,1	1,1	.	0,1	—	x	2,2	5,3	.	0,3	9,1	2,2	0,4	0,7	x	12,4	inoxydables ou réfractaires																						
Schnellarbeitsstahl	—	—	x	x	—	0,1	.	x	x	x	—	0,0	.	x	0,1	0,1	0,0	0,2	x	0,3	à coupe rapide																						
Schwefel-, Blei-, Phosphorstahl	x	—	x	x	0,0	0,2	.	x	x	x	x	x	.	x	0,2	2,8	x	0,9	x	3,9	au S., Pb., P., (de décolletage et autres)																						
(Automatenstahl u. anderer)	—	—	—	—	—	—	.	—	—	—	—	—	.	—	—	—	—	—	—	—	mangano-siliceux																						
Mangan-, Siliziumstahl	x	—	—	x	1,2	1,7	.	0,2	x	1,0	x	x	.	x	4,1	0,1	x	0,7	x	4,8	autres																						
andere	0,7	0,0	—	x	0,6	5,1	.	0,1	0,1	x	5,0	0,5	.	0,0	12,1	1,3	2,2	0,5	x	16,1																							
<b>1967</b>																																											
<b>Einfuhr aus dritten Ländern · Importations en provenance des pays tiers</b>																																											
<i>Importazioni provenienti dai paesi terzi · Invoer uit derde landen</i>																																											
Totale:	0,1	0,0	0,0	x	0,0	4,3	.	0,0	0,0	0,4	3,2	4,6	.	0,1	12,8	4,2	1,0	2,5	x	20,4	Totaal:																						
di cui:	—	—	—	x	0,0	0,9	.	0,0	—	x	0,0	0,0	.	—	0,9	0,1	0,1	0,3	x	1,5	waarvan:																						
acciaio fino al carbonio	—	—	—	x	0,0	0,9	.	0,0	—	x	0,0	0,0	.	—	0,9	0,1	0,1	0,3	x	1,5	koolstofstaal																						
acciai legati	0,1	0,0	0,0	x	0,0	3,4	.	0,0	0,0	0,4	3,2	4,6	.	0,1	11,8	4,1	0,9	2,1	x	18,9	gelegeerd staal																						
di cui:	—	—	—	x	0,0	0,7	.	0,0	—	x	2,7	4,3	.	0,1	7,9	1,6	0,1	0,9	x	10,4	waarvan:																						
acciai inossidabili e refrattari	—	—	—	x	0,0	0,7	.	0,0	—	x	2,7	4,3	.	0,1	7,9	1,6	0,1	0,9	x	10,4	roestvrij staal en hittebestendig staal																						
acciai rapidi	—	—	x	x	—	0,0	.	x	x	x	—	0,0	.	x	0,0	0,0	0,0	0,0	x	0,0	snel draaistaal																						
acciai al S. Pb. P.	x	—	x	x	0,0	0,0	.	x	x	x	x	x	.	x	0,0	1,7	x	0,6	x	2,3	met zwavel, lood of fosfor																						
(automatici ed altri)	—	—	—	—	—	—	.	—	—	—	—	—	.	—	—	—	—	—	—	—	gelegeerd staal (automatenstahl en andere)																						
acciai mangano-siliciosi	x	—	—	x	0,0	1,9	.	0,0	x	0,4	x	x	.	x	2,4	0,0	x	0,0	x	2,4	mangano-siliciumstaal																						
altri acciai legati	0,0	0,0	0,0	x	0,0	0,8	.	0,0	0,0	x	0,4	0,3	.	0,0	1,5	0,8	0,7	0,6	x	3,7	ander gelegeerd staal																						
<b>Bezüge aus anderen Ländern der EGKS · Réceptions en provenance des autres pays de la CEEA</b>																																											
<i>Arrivi dagli altri paesi della CEEA · Aanvoer uit andere landen der EGKS</i>																																											
Totale:	1,1	1,0	0,0	x	2,0	9,7	.	0,4	0,1	0,9	10,1	7,7	.	0,6	33,5	8,3	2,4	15,5	x	59,7	Totaal:																						
di cui:	—	0,0	—	x	0,2	1,0	.	0,1	—	x	0,1	0,0	.	—	1,4	0,9	0,1	12,0	x	14,3	waarvan:																						
acciaio fino al carbonio	—	0,0	—	x	0,2	1,0	.	0,1	—	x	0,1	0,0	.	—	1,4	0,9	0,1	12,0	x	14,3	koolstofstaal																						
acciai legati	1,1	1,0	0,0	x	1,8	8,7	.	0,3	0,1	0,9	10,0	7,7	.	0,6	32,2	7,4	2,3	3,5	x	45,5	gelegeerd staal																						
di cui:	—	—	—	x	0,1	1,2	.	0,1	—	x	1,6	7,3	.	0,5	10,8	2,9	0,4	0,8	x	15,0	waarvan:																						
acciai inossidabili e refrattari	—	—	—	x	0,1	1,2	.	0,1	—	x	1,6	7,3	.	0,5	10,8	2,9	0,4	0,8	x	15,0	roestvrij staal en hittebestendig staal																						
acciai rapidi	—	—	x	x	—	0,1	.	x	x	x	—	0,0	.	x	0,1	0,0	0,0	0,1	x	0,2	snel draaistaal																						
acciai al S. Pb. P.	x	—	x	x	0,0	0,1	.	x	x	x	x	x	.	x	0,2	3,2	x	1,1	x	4,4	met zwavel, lood of fosfor																						
(automatici ed altri)	—	—	—	—	—	—	.	—	—	—	—	—	.	—	—	—	—	—	—	—	gelegeerd staal (automatenstahl en andere)																						
acciai mangano-siliciosi	x	—	—	x	1,3	2,5	.	0,1	x	0,9	x	x	.	x	4,7	0,0	x	1,1	x	5,9	mangano-siliciumstaal																						
altri acciai legati	0,8	1,0	—	x	0,5	4,9	.	0,1	0,1	x	8,4	0,4	.	0,1	16,1	1,3	1,9	0,4	x	19,8	ander gelegeerd staal																						

\* Siehe Überschriften der Spalten Seite 287  
(x) Positionen, die nicht in der Außenhandelsnomenklatur aufgeführt sind

(a) Für die Jahre 1964, 1965 siehe "Jahrbuch 1966,"

\* Voir les en-têtes des colonnes page 287  
(x) Positions non distinguées dans la Nomenclature du commerce extérieur

(a) Pour les années 1964, 1965 voir « Annuaire 1966 »

\* Vedere le intestazioni delle colonne a pagina 287  
(x) Voci non specificate nella Nomenclatura del commercio Estero

(a) Per consultare i dati relativi al 1964, 1965 vedere « l'Annuario 1966 »

\* Voor de tekst der kolommen zie men bladzijde 287

(x) Posten welke in de Nomenclatuur van de Buitenlandse Handel niet zijn gespecificeerd  
(a) Voor de jaren 1964, 1965, zie „Jaarboek 1966“

*	5	6-7	8	9-10	11	12	13-15	16	17	18	19	20	21	22	23-25	26	27	28	29	30	*
---	---	-----	---	------	----	----	-------	----	----	----	----	----	----	----	-------	----	----	----	----	----	---

**1966** Einfuhr aus dritten Ländern · Importations en provenance des pays tiers  
Importazioni provenienti dai paesi terzi · Invoer uit derde landen

Insgesamt:	0,0	0,1	14,0	x	14,2	2,3	.	0,1	0,0	0,1	1,3	2,5	.	0,3	34,8	1,9	3,0	0,9	x	40,7	Total:
davon:	—	—	—	x	13,6	0,2	.	0,0	—	x	0,0	0,0	.	—	13,9	0,2	0,0	0,1	x	14,1	dont:
Qualitätskohlenstoffstahl	—	—	—	x	13,6	0,2	.	0,0	—	x	0,0	0,0	.	—	13,9	0,2	0,0	0,1	x	14,1	acier fin au carbone
Legierte Stähle:	0,0	0,1	14,0	x	0,6	2,2	.	0,0	0,0	0,1	1,3	2,5	.	0,3	21,0	1,7	3,0	0,9	x	26,5	aciers alliés:
darunter:	—	—	—	x	—	—	.	—	—	—	—	—	.	—	—	—	—	—	—	—	dont:
Korrosions- od. hitzebeständig	—	0,1	13,8	x	0,3	0,6	.	0,0	—	x	1,2	2,4	.	0,0	18,4	0,8	0,3	0,2	x	19,7	inoxydables ou réfractaires
Schnellarbeitsstahl	—	—	x	x	—	0,0	.	x	x	x	—	0,0	.	x	0,0	0,0	0,0	0,0	x	0,1	à coupe rapide
Schwefel-, Blei-, Phosphorstahl	x	—	x	x	0,1	0,0	.	x	x	x	x	x	.	x	0,2	0,1	x	0,6	x	0,8	au S., Pb., P., (de décolle-
(Automatenstahl und anderer)	—	—	—	—	—	—	.	—	—	—	—	—	.	—	—	—	—	—	—	—	tage et autres)
Mangan-, Siliziumstahl	x	—	—	x	0,0	0,3	.	0,0	x	0,1	x	x	.	x	0,3	0,0	x	0,0	x	0,3	manganosiliceux
andere	0,0	0,1	0,1	x	0,9	1,2	.	0,0	0,0	x	0,1	0,1	.	0,3	2,0	0,8	2,7	0,1	x	5,6	autres

**Bezüge aus anderen Ländern der EGKS · Réceptions en provenance des autres pays de la CECA**  
Arrivi dagli altri paesi della CECA · Aanvoer uit andere landen der EGKS

Insgesamt:	0,3	2,0	1,6	x	43,1	19,3	.	1,3	0,3	0,4	4,2	3,8	.	0,3	76,5	5,0	1,3	3,0	x	85,9	Total:
davon:	—	0,2	—	x	39,3	0,3	.	0,1	0,3	x	0,1	0,0	.	—	40,3	0,8	0,1	2,3	x	43,6	dont:
Qualitätskohlenstoffstahl	—	0,2	—	x	39,3	0,3	.	0,1	0,3	x	0,1	0,0	.	—	40,3	0,8	0,1	2,3	x	43,6	acier fin au carbone
Legierte Stähle:	0,3	1,9	1,6	x	3,8	19,0	.	1,1	0,0	0,4	4,1	3,7	.	0,3	36,2	4,1	1,3	0,7	x	42,3	aciers alliés:
darunter:	—	—	—	x	—	—	.	—	—	—	—	—	.	—	—	—	—	—	—	—	dont:
Korrosions- od. hitzebeständig	—	0,1	1,4	x	0,6	0,8	.	0,2	—	x	1,9	3,4	.	0,2	8,6	0,9	0,1	0,2	x	9,7	inoxydables ou réfractaires
Schnellarbeitsstahl	—	—	x	x	—	0,1	.	x	x	x	—	0,0	.	x	0,1	0,0	0,0	0,0	x	0,1	à coupe rapide
Schwefel-, Blei-, Phosphorstahl	x	—	x	x	0,5	1,7	.	x	x	x	x	x	.	x	2,2	0,0	x	0,0	x	2,2	au S., Pb., P., (de décolle-
(Automatenstahl und anderer)	—	—	—	—	—	—	.	—	—	—	—	—	.	—	—	—	—	—	—	—	tage et autres)
Mangan-, Siliziumstahl	x	—	—	x	0,2	4,2	.	0,6	x	0,4	x	x	.	x	5,4	0,2	x	0,1	x	5,6	manganosiliceux
andere	0,3	1,8	0,2	x	2,5	12,3	.	0,3	0,0	x	2,2	0,3	.	0,0	20,0	3,0	1,2	0,4	x	24,6	autres

**1967** Einfuhr aus dritten Ländern · Importations en provenance des pays tiers  
Importazioni provenienti dai paesi terzi · Invoer uit derde landen

Totale:	0,0	0,1	28,0	x	16,8	2,5	.	0,1	0,2	—	1,3	2,6	.	0,3	51,8	1,3	2,5	0,8	x	56,5	Totaal:
di cui:	—	0,0	—	x	16,3	0,1	.	0,0	—	x	0,0	0,0	.	—	16,4	0,1	0,1	0,0	x	16,7	waarvan:
acciaio fino al carbonio	—	0,0	—	x	16,3	0,1	.	0,0	—	x	0,0	0,0	.	—	16,4	0,1	0,1	0,0	x	16,7	koolstofstaal
acciai legati:	0,0	0,1	28,0	x	0,6	2,4	.	0,1	0,2	—	1,3	2,5	.	0,3	35,4	1,2	2,4	0,8	x	39,8	gelegeerd staal:
di cui:	—	—	—	x	—	—	.	—	—	—	—	—	.	—	—	—	—	—	—	—	waarvan:
acciai inossidabili e refrattari	—	0,0	27,3	x	0,4	0,7	.	0,1	—	x	1,3	2,5	.	0,1	32,4	0,6	0,2	0,2	x	33,4	roestvrij staal en hittebe-
acciai rapidi	—	—	x	x	—	0,0	.	x	x	x	—	0,0	.	x	0,0	0,0	0,0	0,0	x	0,1	stendig staal
acciai al S. Pb. P.	x	—	x	x	0,1	0,2	.	x	x	x	x	x	.	x	0,3	0,0	x	0,5	x	0,8	snel draaistaal
(automatici ed altri)	—	—	—	—	—	—	.	—	—	—	—	—	.	—	—	—	—	—	—	—	met zwavel, lood of fosfor
acciai mangano-siliciosi	x	—	—	x	—	0,3	.	—	x	—	x	x	.	x	0,3	0,0	x	0,0	x	0,3	gelegeerd staal (automa-
altri acciai legati	—	0,1	0,7	x	0,0	1,2	.	—	0,2	x	0,0	0,1	.	0,1	2,5	0,6	2,2	0,0	x	5,3	tenstaal en andere)

**Bezüge aus anderen Ländern der EGKS · Réceptions en provenance des autres pays de la CECA**  
Arrivi dagli altri paesi della CECA · Aanvoer uit andere landen der EGKS

Totale:	0,2	4,2	1,8	x	32,4	18,3	.	1,1	0,2	0,3	4,0	5,2	.	0,7	68,3	5,3	1,5	3,3	x	78,3	Totaal:
di cui:	—	0,1	—	x	29,5	0,5	.	0,1	0,1	x	0,2	0,0	.	—	30,5	0,6	0,0	2,4	x	33,5	waarvan:
acciaio fino al carbonio	—	0,1	—	x	29,5	0,5	.	0,1	0,1	x	0,2	0,0	.	—	30,5	0,6	0,0	2,4	x	33,5	koolstofstaal
acciai legati:	0,2	4,1	1,8	x	2,9	17,8	.	0,9	0,0	0,3	3,8	5,2	.	0,7	37,7	4,7	1,4	0,9	x	44,8	gelegeerd staal:
di cui:	—	—	—	x	—	—	.	—	—	—	—	—	.	—	—	—	—	—	—	—	waarvan:
acciai inossidabili e refrattari	—	0,0	1,8	x	0,6	0,8	.	0,2	—	x	1,4	4,9	.	0,3	10,1	0,9	0,1	0,2	x	11,3	roestvrij staal en hittebe-
acciai rapidi	—	—	x	x	—	0,0	.	x	x	x	—	0,0	.	x	0,0	0,0	0,0	0,0	x	0,1	stendig staal
acciai al S. Pb. P.	x	—	x	x	0,3	1,0	.	x	x	x	x	x	.	x	1,3	0,0	x	0,1	x	1,4	snel draaistaal
(automatici ed altri)	—	—	—	—	—	—	.	—	—	—	—	—	.	—	—	—	—	—	—	—	met zwavel, lood of fosfor
acciai mangano-siliciosi	x	—	—	x	0,3	3,5	.	0,3	x	0,3	x	x	.	x	4,4	0,3	x	0,1	x	4,8	gelegeerd staal (automa-
altri acciai legati	0,2	4,1	0,0	x	1,7	12,5	.	0,4	0,0	x	2,3	0,2	.	0,3	21,8	3,5	1,4	0,5	x	27,3	tenstaal en andere)

\* Siehe Überschriften der Spalten Seite 287  
(x) Positionen, die nicht in der Außenhandelsnomenklatur aufgeführt sind

\* Voir les en-têtes des colonnes page 287  
(x) Positions non distinguées dans la Nomenclature du commerce extérieur

\* Vedere le intestazioni delle colonne a pagina 287  
(x) Voci non specificate nella Nomenclatura del commercio Estero  
(a) Per consultare i dati relativi al 1964, 1965 vedere «l'Annuario 1966»

\* Voor de tekst der kolommen zie men bladzijde 287  
(x) Posten welke in de Nomenclatuur van de Buitenlandse Handel niet zijn gespecificeerd  
(a) Voor de jaren 1964, 1965, zie „Jaarboek 1966”

(a) Für die Jahre 1964, 1965 siehe „Jahrbuch 1966.,

(a) Pour les années 1964, 1965 voir «Annuaire 1966»

*	5	6-7	8	9-10	11	12	13-15	16	17	18	19	20	21	22	23-25	26	27	28	29	30	*
<b>1966</b>																					
<b>Ausfuhr nach dritten Ländern · Exportations vers les pays tiers</b> <i>Esportazioni verso i paesi terzi · Uitvoer naar derde landen</i>																					
Insgesamt:	0,3	31,3	0,3	x	38,3	97,2	.	4,8	0,3	100,4	13,4	35,9	.	8,2	330,2	51,2	13,6	88,1	x	483,1	Total :
davon:																					dont:
Qualitätskohlenstoffstahl	0,1	2,0	0,0	x	16,3	30,6	.	1,6	0,2	x	0,5	0,4	.	0,2	51,8	8,2	0,6	70,7	x	131,3	acier fin au carbone
Legierte Stähle	0,2	29,4	0,3	x	22,0	66,6	.	3,2	0,1	100,4	12,9	35,4	.	8,0	278,4	43,0	13,0	17,4	x	351,9	aciers alliés
darunter:																					dont:
Korrosions- od. hitzebeständig	0,0	0,4	0,3	x	5,7	6,6	.	0,5	—	x	6,4	32,8	.	7,8	60,4	9,1	1,1	3,2	x	73,9	inoxydables ou réfractaires
Schnellarbeitsstahl	0,0	0,0	x	x	0,3	1,2	.	x	x	x	0,0	0,4	.	x	2,1	0,5	0,5	0,3	x	3,5	à coupe rapide
Schwefel-, Blei-, Phosphorstahl (Automatenstahl u. anderer)	x	1,8	x	x	3,9	7,1	.	x	x	x	x	x	.	x	12,7	9,7	x	4,5	x	26,9	au S., Pb., P., (de décolletage et autres)
Mangan-, Siliziumstahl	x	11,3	—	x	1,4	13,2	.	1,8	x	100,4	x	x	.	x	128,0	8,5	x	1,2	x	137,7	mangano-siliceux
andere	0,1	15,8	0,0	x	10,7	38,7	.	1,0	0,1	x	6,5	2,3	.	0,3	75,2	15,0	11,4	8,1	x	109,8	autres
<b>Lieferungen in Länder der EGKS · Livraisons aux pays de la CECA</b> <i>Consegne ai paesi della CECA · Leveringen aan landen der EGKS</i>																					
Insgesamt:	116,7	66,3	42,3	x	84,7	165,5	.	9,2	1,0	45,4	24,3	40,4	.	6,6	532,5	44,5	12,5	48,9	x	638,3	Total :
davon:																					dont:
Qualitätskohlenstoffstahl	0,1	4,7	0,8	x	48,8	7,4	.	3,5	0,3	x	0,6	0,6	.	0,1	66,9	5,1	0,4	29,8	x	102,2	acier fin au carbone
Legierte Stähle	46,6	61,6	41,6	x	35,9	158,1	.	5,7	0,7	45,4	23,7	39,7	.	6,6	465,6	39,3	11,9	19,1	x	536,1	aciers alliés
darunter:																					dont:
Korrosions- od. hitzebeständig	0,3	5,7	10,8	x	5,3	7,7	.	1,4	0,0	x	12,1	37,0	.	4,5	84,9	7,8	1,4	1,9	x	96,3	inoxydables ou réfractaires
Schnellarbeitsstahl	—	0,0	x	x	0,2	0,5	.	x	x	x	0,1	0,2	.	x	1,0	0,0	0,1	0,3	x	1,5	à coupe rapide
Schwefel-, Blei-, Phosphorstahl (Automatenstahl u. anderer)	x	9,7	x	x	15,0	38,6	.	x	x	x	x	x	.	x	63,3	18,3	x	7,8	x	89,4	au S., Pb., P., (de décolletage et autres)
Mangan-, Siliziumstahl	x	2,2	19,3	x	5,9	17,0	.	2,0	x	45,4	x	x	.	x	91,8	4,7	x	6,9	x	103,4	mangano-siliceux
andere	45,4	44,0	11,4	x	9,6	94,2	.	2,4	0,6	x	11,6	2,6	.	2,0	223,8	8,4	10,3	2,2	x	244,7	autres
<b>1967</b>																					
<b>Ausfuhr nach dritten Ländern · Exportations vers les pays tiers</b> <i>Esportazioni verso i paesi terzi · Uitvoer naar derde landen</i>																					
Totale :	0,5	17,5	1,4	x	61,1	118,7	.	2,6	0,2	138,5	24,1	45,9	.	17,4	428,0	68,1	19,3	87,8	x	603,2	Totaal :
di cui:																					waarvan:
acciaio fino al carbonio	0,0	0,3	0,0	x	34,0	17,6	.	1,1	0,1	x	0,7	0,7	.	0,1	54,7	10,0	0,7	66,4	x	131,8	koolstofstaal
acciai legati	0,5	17,2	1,4	x	27,1	101,0	.	1,5	0,1	138,5	23,3	45,3	.	17,3	373,3	58,1	18,6	21,4	x	471,4	gelegeerd staal
di cui:																					waarvan:
acciai inossidabili e refrattari	0,1	0,7	0,3	x	7,2	9,9	.	0,3	0,0	x	8,2	42,6	.	16,0	85,3	11,9	2,4	4,5	x	104,1	roestvrij staal en hittebestendig staal
acciai rapidi	0,0	—	x	x	0,2	1,6	.	x	x	x	0,0	0,3	.	x	2,2	0,9	1,0	0,8	x	4,9	snel draaistaal
acciai al S. Pb. P. (automatici ed altri)	x	1,3	x	x	4,2	7,0	.	x	x	x	x	x	.	x	12,5	12,3	x	5,5	x	30,4	met zwavel, lood of fosfor gelegeerd staal (automa-
acciai mangano-siliciosi	x	0,6	0,5	x	2,0	16,3	.	0,5	x	138,5	x	x	.	x	158,4	8,4	x	1,4	x	168,2	tenstaal en andere)
altri acciai legati	0,1	14,6	0,5	x	13,4	66,3	.	0,8	0,1	x	15,1	2,4	.	1,3	114,5	24,6	15,2	9,2	x	163,5	mangaan-siliciumstaal
																					ander gelegeerd staal
<b>Lieferungen in Länder der EGKS · Livraisons aux pays de la CECA</b> <i>Consegne ai paesi della CECA · Leveringen aan landen der EGKS</i>																					
Totale :	36,7	72,8	42,8	x	93,9	170,1	.	8,5	1,0	37,1	24,3	49,2	.	8,9	545,5	42,6	16,1	52,9	x	657,0	Totaal :
di cui:																					waarvan:
acciaio fino al carbonio	0,0	5,5	0,3	x	54,2	9,0	.	3,7	0,3	x	1,2	0,4	.	0,3	74,9	3,9	0,5	34,4	x	113,6	koolstofstaal
acciai legati	36,7	67,4	42,5	x	39,7	161,1	.	4,8	0,7	37,1	23,1	48,8	.	8,7	470,6	38,6	15,7	18,5	x	543,4	gelegeerd staal
di cui:																					waarvan:
acciai inossidabili e refrattari	0,8	7,4	26,6	x	8,1	9,1	.	1,1	0,0	x	10,2	46,0	.	6,2	115,4	9,6	2,3	2,5	x	129,7	roestvrij staal en hittebestendig staal
acciai rapidi	0,0	0,0	x	x	0,1	0,6	.	x	x	x	0,1	0,2	.	x	0,9	0,1	0,3	0,3	x	1,5	snel draaistaal
acciai al S. Pb. P. (automatici ed altri)	x	14,6	x	x	13,2	36,8	.	x	x	x	x	x	.	x	64,6	18,3	x	7,4	x	90,3	met zwavel, lood of fosfor gelegeerd staal (automa-
acciai mangano-siliciosi	x	0,9	15,8	x	7,9	18,6	.	0,9	x	37,1	x	x	.	x	81,1	3,6	x	6,2	x	90,9	tenstaal en andere)
altri acciai legati	34,2	44,5	0,1	x	10,4	96,0	.	2,9	0,7	x	12,9	2,5	.	2,5	206,8	7,0	13,2	2,2	x	229,3	mangaan-siliciumstaal
																					ander gelegeerd staal

\* Siehe Überschriften der Spalten Seite 287  
(x) Positionen, die nicht in der Außenhandelsnomenklatur aufgeführt sind

\* Voir les en-têtes des colonnes page 287  
(x) Positions non distinguées dans la Nomenclature du commerce extérieur

\* Vedere le intestazioni delle colonne a pagina 287

(x) Voci non specificate nella Nomenclatura del commercio Estero

\* Voor de tekst der kolommen zie men bladzijde 287

(x) Posten welke in de Nomenclatuur van de Buitenlandse Handel niet zijn gespecificeerd

(a) Für die Jahre 1964, 1965 siehe "Jahrbuch 1966."

(a) Pour les années 1964, 1965 voir «Annuaire 1966»

(a) Per consultare i dati relativi al 1964, 1965 vedere «l'Annuario 1966»

(a) Voor de jaren 1964, 1965, zie „Jaarboek 1966”



	5	6-7	8	9-10	11	12	13-15	16	17	18	19	20	21	22	23-25	26	27	28	29	30	*
<b>1966</b>																					
<b>Ausfuhr nach dritten Landern · Exportations vers les pays tiers</b> <i>Espportazioni verso i paesi terzi · Uitvoer naar derde landen</i>																					
Insgesamt:	0,1	26,7	0,0	x	9,5	50,4	.	3,2	0,0	12,9	5,5	13,1	.	0,1	121,5	25,2	10,2	49,3	x	206,2	Total:
davon:	—	—	—	x	1,9	7,0	.	1,2	0,0	x	0,4	0,3	.	0,0	12,6	5,8	0,3	38,4	x	57,1	dont:
Qualitatskohlenstoffstahl	—	1,8	—	x	1,9	7,0	.	1,2	0,0	x	0,4	0,3	.	0,0	12,6	5,8	0,3	38,4	x	57,1	acier fin au carbone
Legierte Stahle	0,1	24,9	0,0	x	7,5	43,3	.	2,0	0,0	12,9	5,1	12,8	.	0,1	108,8	19,4	10,0	10,9	x	149,1	aciers allies
darunter:																					dont:
Korrosions- od. hitzebestandig	0,0	0,3	—	x	0,2	2,4	.	0,2	—	x	2,2	12,1	.	0,1	17,4	1,8	0,7	1,1	x	21,1	inoxydables ou refractaires
Schnellarbeitsstahl	0,0	0,0	x	x	0,1	0,7	.	x	x	x	0,0	0,3	.	x	1,2	0,2	0,4	0,3	x	2,2	 coupe rapide
Schwefel-, Blei-, Phosphorstahl	x	1,8	x	x	3,3	7,0	.	x	x	x	x	x	.	x	12,1	9,3	x	4,4	x	25,7	au S., Pb., P., (de d6colle-
(Automatenstahl und anderer)																					tage et autres)
Mangan-, Siliziumstahl	x	11,3	—	x	1,0	12,1	.	1,3	x	12,9	x	x	.	x	38,6	1,0	x	0,9	x	40,5	manganosiliceux
andere	0,1	11,5	0,0	x	2,9	21,2	.	0,5	0,0	x	2,9	0,4	.	0,1	39,5	7,1	8,9	4,1	x	59,6	autres
<b>Lieferungen in andere Lander der EGKS · Livraisons aux autres pays de la CECA</b> <i>Consegna agli altri paesi della CECA · Leveringen aan andere landen der EGKS</i>																					
Insgesamt:	8,2	33,2	20,2	x	38,6	102,6	.	6,7	0,5	13,7	10,7	17,6	.	0,0	252,0	30,6	10,2	17,4	x	310,1	Total:
davon:	0,0	4,6	0,5	x	18,0	5,8	.	3,1	0,0	x	0,5	0,6	.	—	33,2	3,6	0,3	7,2	x	44,3	dont:
Qualitatskohlenstoffstahl	0,0	4,6	0,5	x	18,0	5,8	.	3,1	0,0	x	0,5	0,6	.	—	33,2	3,6	0,3	7,2	x	44,3	acier fin au carbone
Legierte Stahle	8,2	28,5	19,7	x	20,6	96,8	.	3,6	0,4	13,7	10,2	17,0	.	0,0	218,7	27,0	9,8	10,1	x	265,8	aciers allies
darunter:																					dont:
Korrosions- od. hitzebestandig	—	0,7	0,4	x	0,4	3,1	.	0,3	—	x	4,4	16,0	.	0,0	25,4	2,0	1,1	0,6	x	29,2	inoxydables ou refractaires
Schnellarbeitsstahl	—	0,0	x	x	—	0,4	.	x	x	x	0,0	0,2	.	x	0,6	0,0	0,1	0,3	x	1,0	 coupe rapide
Schwefel-, Blei-, Phosphorstahl	x	9,3	x	x	13,6	35,0	.	x	x	x	x	x	.	x	57,9	18,3	x	7,7	x	83,9	au S., Pb., P., (de d6colle-
(Automatenstahl und anderer)																					tage et autres)
Mangan-, Siliziumstahl	x	0,2	19,3	x	3,4	15,4	.	1,3	x	13,7	x	x	.	x	53,3	1,4	x	0,4	x	55,1	manganosiliceux
andere	8,0	18,3	—	x	3,2	42,8	.	2,1	0,4	x	5,8	0,9	.	0,0	81,4	5,3	8,6	1,1	x	96,5	autres
<b>1967</b>																					
<b>Ausfuhr nach dritten Landern · Exportations vers les pays tiers</b> <i>Espportazioni verso i paesi terzi · Uitvoer naar derde landen</i>																					
Totale:	0,2	11,9	0,5	x	23,1	71,8	.	1,6	0,0	26,5	11,0	18,3	.	2,0	167,0	33,9	16,3	50,9	x	268,2	Total:
di cui:	—	0,3	—	x	12,2	6,8	.	0,7	0,0	x	0,3	0,5	.	0,0	20,8	5,6	0,4	36,8	x	63,6	waarvan:
acciaio fino al carbonio	—	0,3	—	x	12,2	6,8	.	0,7	0,0	x	0,3	0,5	.	0,0	20,8	5,6	0,4	36,8	x	63,6	koolstofstaal
acciai legati	0,2	11,6	0,5	x	10,9	64,9	.	0,9	0,0	26,5	10,7	17,9	.	2,0	146,2	28,3	15,9	14,1	x	204,6	gelegeerd staal
di cui:																					waarvan:
acciai inossidabili e refrattari	0,1	0,4	0,0	x	0,2	4,2	.	0,1	0,0	x	3,5	17,0	.	1,9	27,3	2,5	1,8	1,9	x	33,6	roestvrij staal en hittebe-
acciai rapidi	—	—	x	x	0,1	1,4	.	x	x	x	0,0	0,3	.	x	1,9	0,5	1,0	0,8	x	4,1	stendig staal
acciai al S. Pb. P. (automatici ed altri)	x	1,3	x	x	4,1	6,9	.	x	x	x	x	x	.	x	12,3	11,5	x	5,3	x	29,1	sneldraistaal met zwavel, lood of fosfoor gelegeerd staal (automatenstaal en andere)
acciai manganosiliciosi	x	0,6	—	x	1,9	14,8	.	0,3	x	26,5	x	x	.	x	44,2	1,8	x	0,8	x	46,8	manganosiliciumstaal
altri acciai legati	0,1	9,3	0,5	x	4,7	37,6	.	0,4	0,0	x	7,2	0,6	.	0,2	60,5	12,1	13,1	5,3	x	51,0	ander gelegeerd staal
<b>Lieferungen in Lander der EGKS · Livraisons aux pays de la CECA</b> <i>Consegna ai paesi della CECA · Leveringen aan landen der EGKS</i>																					
Totale:	5,7	37,6	18,5	x	39,1	103,9	.	7,0	0,7	13,6	11,6	22,4	.	2,1	262,2	30,0	12,1	19,3	x	323,6	Totaal:
di cui:	0,0	5,3	0,3	x	18,2	6,6	.	3,4	0,2	x	1,1	0,4	.	0,0	35,5	2,8	0,4	9,2	x	47,8	waarvan:
acciaio fino al carbonio	0,0	5,3	0,3	x	18,2	6,6	.	3,4	0,2	x	1,1	0,4	.	0,0	35,5	2,8	0,4	9,2	x	47,8	koolstofstaal
acciai legati	5,7	32,3	18,2	x	20,9	97,3	.	3,6	0,6	13,6	10,4	22,1	.	2,1	226,7	27,2	11,7	10,1	x	275,8	gelegeerd staal
di cui:																					waarvan:
acciai inossidabili e refrattari	—	0,8	2,4	x	0,9	3,8	.	0,5	0,0	x	3,8	21,1	.	1,9	35,2	3,4	1,6	0,8	x	41,1	roestvrij staal en hittebe-
acciai rapidi	—	0,0	x	x	—	0,5	.	x	x	x	0,0	0,2	.	x	0,7	0,0	0,2	0,2	x	1,1	stendig staal
acciai al S. Pb. P. (automatici ed altri)	x	13,3	x	x	12,1	33,7	.	x	x	x	x	x	.	x	59,0	18,2	x	7,3	x	84,5	sneldraistaal met zwavel, lood of fosfoor gelegeerd staal (automatenstaal en andere)
acciai manganosiliciosi	x	0,6	15,8	x	4,5	17,4	.	0,8	x	13,6	x	x	.	x	52,7	1,2	x	0,3	x	54,2	manganosiliciumstaal
altri acciai legati	4,2	17,6	0,0	x	3,4	42,0	.	2,3	0,6	x	6,6	0,8	.	0,2	77,7	4,3	9,9	1,5	x	93,4	ander gelegeerd staal

\* Siehe uberschriften der Spalten Seite 287  
(x) Positionen, die nicht in der Auenhandelsnomenklatur aufgefuhrt sind

(a) Fur die Jahre 1964, 1965 siehe "Jahrbuch 1966,"

\* Voir les en-tetes des colonnes page 287  
(x) Positions non distingues dans la Nomenclature du commerce exterieur

a) Pour les annes 1964, 1965 voir « Annuaire 1966 »

\* Vedere le intestazioni delle colonne a pagina 287

(x) Voci non specificate nella Nomenclatura del commercio Estero  
(a) Per consultare i dati relativi al 1964, 1965 vedere «l'Annuario 1966»

\* Voor de tekst der kolommen zie men bladzijde 287

(x) Posten welke in de Nomenclatuur van de Buitenlandse Handel niet zijn gespecificeerd  
(a) Voor de jaren 1964, 1965, zie „Jaarboek 1966“

## FRANCE

1000 t

*	5	6-7	8	9-10	11	12	13-15	16	17	18	19	20	21	22	23-25	26	27	28	29	30	*
<b>1966</b>																					
<b>Ausfuhr nach dritten Ländern · Exportations vers les pays tiers</b> <i>Esportazioni verso i paesi terzi · Uitvoer naar derde landen</i>																					
Insgesamt:	0,0	2,9	0,3	x	11,3	16,1	.	1,3	0,2	47,2	4,6	6,8	.	7,5	98,3	16,1	2,5	10,0	x	126,8	Total:
davon:																					dont:
Qualitätskohlenstoffstahl	—	0,1	0,0	x	2,6	2,2	.	0,4	0,0	x	0,1	0,1	.	0,2	5,8	0,7	0,0	6,1	x	12,7	acier fin au carbone
Legierte Stähle	0,0	2,9	0,3	x	8,7	13,9	.	0,9	0,1	47,2	4,5	6,7	.	7,4	92,6	15,3	2,5	3,9	x	114,1	aciers alliés
darunter:																					dont:
Korrosions-od. hitzebeständig	0,0	0,1	0,3	x	3,8	3,0	.	0,3	—	x	1,3	4,8	.	7,2	20,8	5,9	0,4	1,0	x	28,1	inoxydables ou réfractaires
Schnellarbeitsstahl	0,0	—	x	x	0,2	0,1	.	x	x	x	0,0	0,0	.	x	0,3	0,3	0,1	—	x	0,6	à coupe rapide
Schwefel-, Blei-, Phosphorstahl	x	0,0	x	x	0,6	0,0	.	x	x	x	x	x	.	x	0,6	0,2	x	0,1	x	0,9	au S., Pb., P., (de décolletage et autres)
(Automatenstahl u. anderer)																					mangan-silicieux
Mangan-, Siliziumstahl	x	—	—	x	0,0	0,8	.	0,2	x	47,2	x	x	.	x	48,3	4,8	x	0,0	x	53,1	autres
andere	0,0	2,8	—	x	4,2	10,0	.	0,4	0,1	x	3,1	1,9	.	0,2	22,7	4,1	2,0	2,7	x	31,4	
<b>Lieferungen in Länder der EGKS · Livraisons aux pays de la CECA</b> <i>Consegna ai paesi della CECA · Leveringen aan landen der EGKS</i>																					
Insgesamt:	0,8	22,0	20,8	x	11,5	37,8	.	0,8	0,5	17,9	6,3	9,2	.	5,9	133,5	8,7	1,6	3,3	x	147,1	Total:
davon:																					dont:
Qualitätskohlenstoffstahl	0,0	—	0,2	x	3,5	0,2	.	0,2	0,2	x	0,0	0,0	.	0,0	4,5	1,2	0,0	1,8	x	7,4	acier fin au carbone
Legierte Stähle	0,8	22,0	20,6	x	8,0	37,7	.	0,5	0,2	17,9	6,3	9,2	.	5,9	129,1	7,6	1,5	1,5	x	139,7	aciers alliés
darunter:																					dont:
Korrosions-od. hitzebeständig	0,0	1,0	9,1	x	2,9	3,7	.	0,2	0,0	x	1,7	7,9	.	3,9	30,6	3,8	0,3	0,6	x	35,2	inoxydables ou réfractaires
Schnellarbeitsstahl	—	0,0	x	x	0,2	0,1	.	x	x	x	0,0	0,0	.	x	0,4	0,0	0,0	0,0	x	0,4	à coupe rapide
Schwefel-, Blei-, Phosphorstahl	x	0,4	x	x	1,4	3,5	.	x	x	x	x	x	.	x	5,3	0,0	x	0,0	x	5,3	au S., Pb., P., (de décolletage et autres)
(Automatenstahl u. anderer)																					mangan-silicieux
Mangan-, Siliziumstahl	x	2,0	—	x	0,0	1,2	.	0,2	x	17,9	x	x	.	x	21,3	1,7	x	0,0	x	23,0	autres
andere	0,0	18,6	11,4	x	3,6	29,2	.	0,1	0,2	x	4,6	1,3	.	2,0	71,1	2,1	1,2	0,9	x	75,3	
<b>1967</b>																					
<b>Ausfuhr nach dritten Ländern · Exportations vers les pays tiers</b> <i>Esportazioni verso i paesi terzi · Uitvoer naar derde landen</i>																					
Totale:	0,0	4,5	0,9	x	13,7	25,0	.	1,0	0,2	47,4	6,8	6,9	.	15,1	121,5	19,8	2,2	10,3	x	153,9	Totaal:
di cui:																					waarvan:
acciaio fino al carbonio	—	0,0	—	x	3,7	2,8	.	0,4	0,0	x	0,3	0,1	.	0,1	7,6	0,9	0,1	5,6	x	14,2	koolstofstaal
acciaio legati	0,0	4,5	0,9	x	10,0	22,3	.	0,5	0,1	47,4	6,6	6,8	.	15,1	114,0	18,9	2,2	4,7	x	139,7	gelegeerd staal
di cui:																					waarvan:
acciai inossidabili e refrattari	0,0	0,3	0,3	x	5,6	4,1	.	0,1	0,0	x	1,1	5,0	.	14,0	30,5	7,8	0,5	1,7	x	40,5	roestvrij staal en hittebestendig staal
acciai rapidi	0,0	—	x	x	—	0,1	.	x	x	x	—	0,1	.	x	0,2	0,4	0,0	0,0	x	0,6	sneldraistaal
acciai al S. Pb. P. (automatici ed altri)	x	—	x	x	0,1	0,1	.	x	x	x	x	x	.	x	0,2	0,1	x	0,0	x	0,3	met zwavel, lood of fosfor gelegeerd staal (automatenstaal en andere)
acciai mangan-siliciosi	x	—	0,5	x	0,0	1,1	.	0,1	x	47,4	x	x	.	x	49,1	4,6	x	0,0	x	53,7	mangan-siliciumstaal
altri acciai legati	0,0	4,2	0,0	x	4,2	16,8	.	0,3	0,1	x	5,5	1,8	.	1,1	33,9	6,0	1,7	2,9	x	44,6	ander gelegeerd staal
<b>Lieferungen in Länder der EGKS · Livraisons aux pays de la CECA</b> <i>Consegna ai paesi della CECA · Leveringen aan landen der EGKS</i>																					
Totale:	0,2	22,5	24,0	x	15,0	38,6	.	0,7	0,3	15,0	5,8	8,2	.	6,7	136,9	8,2	3,4	2,0	x	150,5	Totaal:
di cui:																					waarvan:
acciaio fino al carbonio	—	—	—	x	4,5	0,1	.	0,1	0,2	x	0,0	0,0	.	0,3	5,2	0,9	0,0	0,5	x	6,6	koolstofstaal
acciaio legati	0,2	22,5	24,0	x	10,6	38,5	.	0,5	0,1	15,0	5,8	8,1	.	6,4	131,7	7,3	3,3	1,5	x	143,9	gelegeerd staal
di cui:																					waarvan:
acciai inossidabili e refrattari	—	1,4	23,9	x	4,7	4,8	.	0,4	0,0	x	1,3	6,7	.	4,1	47,3	4,0	0,5	0,8	x	52,5	roestvrij staal en hittebestendig staal
acciai rapidi	0,0	0,0	x	x	0,1	0,1	.	x	x	x	—	0,0	.	x	0,2	0,1	0,1	0,0	x	0,4	snel draistaal
acciai al S. Pb. P. (automatici ed altri)	x	1,3	x	x	1,1	3,1	.	x	x	x	x	x	.	x	5,5	0,0	x	0,0	x	5,6	met zwavel, lood of fosfor gelegeerd staal (automatenstaal en andere)
acciai mangan-siliciosi	x	—	—	x	0,2	0,8	.	0,1	x	15,0	x	x	.	x	16,3	1,4	x	0,0	x	17,7	mangan-siliciumstaal
altri acciai legati	0,0	19,5	0,1	x	4,4	29,8	.	0,1	0,1	x	4,5	1,4	.	2,3	62,3	1,8	2,8	0,6	x	67,5	ander gelegeerd staal

\* Siehe Überschriften der Spalten Seite 281  
(x) Positionen, die nicht in der Außenhandelsnomenklatur aufgeführt sind

(a) Für die Jahre 1964, 1965 siehe "Jahrbuch 1966."

\* Voir les en-têtes des colonnes page 281  
(x) Positions non distinguées dans la Nomenclature du commerce extérieur

(a) Pour les années 1964, 1965 voir « Annuaire 1966 »

\* Vedere le intestazioni delle colonne a pagina 281  
(x) Voci non specificate nella Nomenclatura del commercio Estero

(a) Per consultare i dati relativi al 1964, 1965 vedere «l'Annuario 1966»

\* Voor de tekst der kolommen zie men bladzijde 281

(x) Posten welke in de Nomenclatuur van de Buitenlandse Handel niet zijn gespecificeerd

(a) Voor de jaren 1964, 1965, zie „Jaarboek 1966“

*	5	6-7	8	9-10	11	12	13-15	16	17	18	19	20	21	22	23-25	26	27	28	29	30	*
<b>1966</b>																					
<b>Ausfuhr nach dritten Ländern · Exportations vers les pays tiers</b>																					
<i>Esportazioni verso i paesi terzi · Uitvoer naar derde landen</i>																					
Insgesamt:	0,1	1,6	0,0	x	5,9	29,8	.	0,3	0,0	19,4	2,9	7,4	.	0,5	67,8	6,6	0,6	2,2	x	77,2	Total:
davon:																					dont:
Qualitätskohlenstoffstahl	0,1	0,1	—	x	1,3	21,1	.	0,0	0,0	x	0,0	0,0	.	0,0	22,6	1,4	0,2	0,5	x	24,7	acier fin au carbone
Legierte Stähle:	—	1,5	0,0	x	4,6	8,7	.	0,2	—	19,4	2,9	7,4	.	0,5	45,2	5,3	0,4	1,7	x	52,5	aciers alliés:
darunter:																					dont:
Korrosions- od. hitzebeständig	—	0,0	0,0	x	0,7	1,1	.	0,0	—	x	2,8	7,3	.	0,5	12,5	1,3	0,0	0,4	x	14,1	inoxydables ou réfractaires
Schnellarbeitsstahl	—	—	x	x	0,1	0,5	.	x	x	x	0,0	0,0	.	x	0,6	0,0	0,0	0,0	x	0,6	à coupe rapide
Schwefel-, Blei-, Phosphorstahl	x	—	x	x	—	0,0	.	x	x	x	x	x	.	x	0,0	0,1	x	0,0	x	0,1	au S., Pb., P., (de décolletage et autres)
(Automatenstahl und anderer)																					
Mangan-, Siliziumstahl	x	—	—	x	0,2	0,2	.	0,2	x	19,4	x	x	.	x	20,0	0,9	x	0,0	x	20,9	mangan-siliceux
andere	—	1,5	—	x	3,5	6,9	.	0,0	—	x	0,0	0,0	.	0,0	12,0	3,0	0,4	1,2	x	16,7	autres
<b>Lieferungen in andere Länder der EGKS · Livraisons aux autres pays de la CEEA</b>																					
<i>Consegne agli altri paesi della CEEA · Leveringen aan andere landen der EGKS</i>																					
Insgesamt:	0,0	5,3	1,3	x	5,8	7,3	.	1,5	0,0	4,7	6,5	5,7	.	0,7	38,8	1,1	0,1	0,2	x	40,2	Total:
davon:																					dont:
Qualitätskohlenstoffstahl	0,0	0,1	0,0	x	3,4	1,4	.	0,2	0,0	x	0,0	0,0	.	0,0	5,1	0,2	0,0	0,1	x	5,4	acier fin au carbone
Legierte Stähle:	0,0	5,3	1,3	x	2,4	5,9	.	1,3	—	4,7	6,4	5,7	.	0,7	33,7	0,9	0,0	0,1	x	34,8	aciers alliés:
darunter:																					dont:
Korrosions- od. hitzebeständig	0,0	3,4	1,3	x	0,4	0,5	.	0,8	—	x	5,8	5,5	.	0,6	18,3	0,3	0,0	0,1	x	18,8	inoxydables ou réfractaires
Schnellarbeitsstahl	x	—	x	x	0,0	0,0	.	x	x	x	0,0	—	.	x	0,0	0,0	0,0	—	x	0,1	à coupe rapide
Schwefel-, Blei-, Phosphorstahl	x	—	x	x	—	0,0	.	x	x	x	x	x	.	x	0,0	—	x	—	x	0,0	au S., Pb., P., (de décolletage et autres)
(Automatenstahl und anderer)																					
Mangan-, Siliziumstahl	x	—	—	x	—	0,0	.	0,5	x	4,7	x	x	.	x	5,3	0,1	x	—	x	5,4	mangan-siliceux
andere	—	1,9	—	x	2,0	5,4	.	0,1	—	x	0,6	0,1	.	0,0	10,0	0,5	0,0	0,0	x	10,5	autres
<b>1967</b>																					
<b>Ausfuhr nach dritten Ländern · Exportations vers les pays tiers</b>																					
<i>Esportazioni verso i paesi terzi · Uitvoer naar derde landen</i>																					
Totale:	0,0	1,1	0,0	x	7,3	21,2	.	0,1	—	30,6	5,7	8,0	.	0,2	74,2	12,1	0,7	1,5	x	88,4	Totaal:
di cui:																					waarvan:
acciaio fino al carbonio	0,0	0,0	0,0	x	1,9	7,8	.	0,0	—	x	0,1	0,1	.	0,0	10,0	3,5	0,2	0,2	x	13,9	koolstofstaal
acciai legati:	—	1,1	—	x	5,4	13,4	.	0,1	—	30,6	5,6	7,9	.	0,2	64,2	8,6	0,5	1,3	x	74,6	gelegeerd staal:
di cui:																					waarvan:
acciai inossidabili e refrattari	—	0,1	—	x	0,8	1,5	.	0,0	—	x	3,5	7,9	.	0,2	13,8	1,3	0,0	0,3	x	15,5	roestvrij staal en hittebestendig staal
acciai rapidi	—	—	x	x	0,1	0,1	.	x	x	x	0,0	—	.	x	0,1	0,0	0,0	0,0	x	0,2	snel draaistaal
acciai al S. Pb. P. (automatici ed altri)	x	—	x	x	—	0,0	.	x	x	x	x	x	.	x	0,0	0,6	x	0,1	x	0,8	met zwavel, lood of fosfor gelegeerd staal (automatenstaal en andere)
acciai manganese-siliciosi	x	—	—	x	—	0,3	.	0,0	x	30,6	x	x	.	x	31,0	1,3	x	—	x	32,2	mangan-siliciumstaal
altri acciai legati	—	1,1	—	x	4,5	11,6	.	0,0	—	x	2,0	0,0	.	0,0	19,2	5,4	0,5	0,8	x	25,9	ander gelegeerd staal
<b>Lieferungen in Länder der EGKS · Livraisons aux pays de la CEEA</b>																					
<i>Consegne ai paesi della CEEA · Leveringen aan landen der EGKS</i>																					
Totale:	0,8	5,9	0,2	x	6,0	11,5	.	0,1	—	3,3	5,9	9,2	.	0,1	43,0	1,8	0,1	0,2	x	45,0	Totaal:
di cui:																					waarvan:
acciaio fino al carbonio	—	0,1	0,0	x	4,0	2,2	.	0,0	—	x	0,0	0,0	.	—	6,3	0,1	0,0	0,1	x	6,5	koolstofstaal
acciai legati:	0,8	5,8	0,2	x	2,0	9,3	.	0,1	—	3,3	5,9	9,2	.	0,1	36,7	1,7	0,0	0,1	x	38,5	gelegeerd staal:
di cui:																					waarvan:
acciai inossidabili e refrattari	0,8	3,4	0,2	x	0,0	0,4	.	0,0	—	x	4,9	9,2	.	0,1	19,1	0,7	0,0	0,1	x	19,8	roestvrij staal en hittebestendig staal
acciai rapidi	—	—	x	x	0,0	0,0	.	x	x	x	0,0	0,0	.	x	0,0	0,0	0,0	—	x	0,1	snel draaistaal
acciai al S. Pb. P. (automatici ed altri)	x	—	x	x	—	0,0	.	x	x	x	x	x	.	x	0,0	—	x	—	x	0,0	met zwavel, lood of fosfor gelegeerd staal (automatenstaal en andere)
acciai manganese-siliciosi	x	—	—	x	—	0,4	.	0,0	x	3,3	x	x	.	x	3,7	0,6	x	—	x	4,2	mangan-siliciumstaal
altri acciai legati	—	2,4	—	x	1,9	8,5	.	0,1	—	x	1,0	0,0	.	0,0	13,9	0,4	0,0	0,0	x	14,4	ander gelegeerd staal

\* Siehe Überschriften der Spalten Seite 287  
(x) Positionen, die nicht in der Außenhandelsnomenklatur aufgeführt sind

(a) Für die Jahre 1964, 1965 siehe "Jahrbuch 1966,

\* Voir les en-têtes des colonnes page 287  
(x) Positions non distinguées dans la Nomenclature du commerce extérieur

(a) Pour les années 1964, 1965 voir «Annuaire 1966»

\* Vedere le intestazioni delle colonne a pagina 287  
(x) Voci non specificate nella Nomenclatura del commercio Estero

(a) Per consultare i dati relativi la 1964, 1965 vedere «l'Annuario 1966»

\* Voor de tekst der kolommen zie men bladzijde 287  
(x) Posten welke in de Nomenclatuur van de Buitenlandse Handel niet zijn gespecificeerd

(a) Voor de jaren 1964, 1965, zie „Jaarboek 1966”

	5	6-7	8	9-10	11	12	13-15	16	17	18	19	20	21	22	23-25	26	27	28	29	30	*
<b>1966</b>																					
<b>Ausfuhr nach dritten Ländern · Exportations vers les pays tiers</b> <b>Esportazioni verso i paesi terzi · Uitvoer naar derde landen</b>																					
Insgesamt:	0,1	—	—	x	10,6	0,2	.	0,1	—	—	0,0	0,0	.	0,0	11,0	0,2	0,1	0,9	x	12,2	Total:
davon:	—	—	—	x	10,4	0,0	.	0,0	—	x	0,0	—	.	—	10,4	0,0	0,0	0,7	x	11,2	dont:
Qualitätskohlenstoffstahl	—	—	—	x	10,4	0,0	.	0,0	—	x	0,0	—	.	—	10,4	0,0	0,0	0,7	x	11,2	acier fin au carbone
Legierte Stähle:	0,1	—	—	x	0,2	0,2	.	0,1	—	—	0,0	0,0	.	0,0	0,6	0,1	0,0	0,2	x	1,0	aciers alliés:
darunter:	—	—	—	x	0,0	0,1	.	0,0	—	x	0,0	0,0	.	0,0	0,1	0,1	0,0	0,0	x	0,3	dont:
Korrosions- od. hitzebeständig	—	—	x	x	0,0	0,0	.	x	x	x	—	—	.	x	0,0	0,0	0,0	0,0	x	0,0	inoxydables ou réfractaires
Schnellarbeitsstahl	—	—	x	x	—	0,0	.	x	x	x	—	—	.	x	0,0	0,0	0,0	0,0	x	0,0	à coupe rapide
Schwefel-, Blei-, Phosphorstahl	x	—	x	x	—	0,0	.	x	x	x	x	x	.	x	0,0	0,0	x	0,0	x	0,0	au S., Pb., P., (de décolletage et autres)
(Automatenstahl u. anderer)	—	—	—	—	—	—	.	—	—	—	—	—	.	—	—	—	—	—	—	—	mangano-siliceux
Mangan-, Siliziumstahl	x	—	—	x	0,1	0,0	.	0,0	x	—	x	x	.	x	0,1	0,0	x	0,1	x	0,2	autres
andere	—	—	—	x	0,1	0,1	.	0,1	x	x	0,0	0,0	.	—	0,3	0,0	0,0	0,1	x	0,4	
<b>Lieferungen in andere Länder der EGKS · Livraisons aux autres pays de la CECA</b> <b>Consegne agli altri paesi della CECA · Leveringen aan andere landen der EGKS</b>																					
Insgesamt:	1,1	0,5	—	x	25,0	0,8	.	0,2	—	0,0	0,1	0,7	.	0,0	28,5	0,7	0,1	2,6	x	31,9	Total:
davon:	—	0,0	—	x	21,4	0,0	.	0,0	—	x	0,0	0,0	.	—	21,5	0,0	0,0	2,2	x	23,7	dont:
Qualitätskohlenstoffstahl	—	0,0	—	x	21,4	0,0	.	0,0	—	x	0,0	0,0	.	—	21,5	0,0	0,0	2,2	x	23,7	acier fin au carbone
Legierte Stähle:	1,1	0,4	—	x	3,6	0,8	.	0,2	—	0,0	0,1	0,7	.	0,0	7,0	0,7	0,1	0,4	x	8,2	aciers alliés:
darunter:	—	—	—	x	—	—	.	—	—	—	—	—	.	—	—	—	—	—	—	—	dont:
Korrosions- od. hitzebeständig	1,0	0,4	—	x	0,3	0,3	.	0,1	—	x	0,1	0,7	.	0,0	1,9	0,6	0,0	0,1	x	2,7	inoxydables ou réfractaires
Schnellarbeitsstahl	—	—	x	x	—	0,0	.	x	x	x	—	—	.	x	0,0	0,0	0,0	0,0	x	0,0	à coupe rapide
Schwefel-, Blei-, Phosphorstahl	x	—	x	x	—	0,0	.	x	x	x	x	x	.	x	0,0	0,0	x	0,0	x	0,0	au S., Pb., P., (de décolletage et autres)
(Automatenstahl u. anderer)	—	—	—	—	—	—	.	—	—	—	—	—	.	—	—	—	—	—	—	—	mangano-siliceux
Mangan-, Siliziumstahl	x	—	—	x	2,5	—	.	0,0	x	0,0	x	x	.	x	2,5	0,0	x	0,2	x	2,8	autres
andere	—	0,0	—	x	0,8	0,5	.	0,1	—	x	0,0	0,0	.	0,0	2,4	0,1	0,1	0,0	x	2,6	
<b>1967</b>																					
<b>Ausfuhr nach dritten Ländern · Exportations vers les pays tiers</b> <b>Esportazioni verso i paesi terzi · Uitvoer naar derde landen</b>																					
Totale:	0,3	0,0	—	x	16,3	0,2	.	0,0	—	0,0	0,1	0,7	.	0,0	17,6	0,4	0,0	0,8	x	18,8	Totaal:
di cui:	—	—	—	x	16,2	0,1	.	0,0	—	x	0,0	—	.	—	16,2	0,0	0,0	0,4	x	16,7	waarvan:
acciaio fino al carbonio	—	—	—	x	16,2	0,1	.	0,0	—	x	0,0	—	.	—	16,2	0,0	0,0	0,4	x	16,7	koolstofstaal
acciai legati:	0,3	0,0	—	x	0,1	0,1	.	0,0	—	0,0	0,1	0,7	.	0,0	1,4	0,3	0,0	0,4	x	2,2	gelegeerd staal:
di cui:	—	—	—	x	—	—	.	—	—	—	—	—	.	—	—	—	—	—	—	—	waarvan:
acciai inossidabili e refrattari	—	0,0	—	x	0,0	0,1	.	0,0	—	x	0,0	0,7	.	0,0	0,8	0,3	0,0	0,0	x	1,1	roestvrij staal en hittebestendig staal
acciai rapidi	—	—	x	x	—	0,0	.	x	x	x	—	—	.	x	0,0	0,0	0,0	0,0	x	0,0	sneldraaistaal
acciai al S. Pb. P. (automatici ed altri)	x	—	x	x	—	0,0	.	x	x	x	x	x	.	x	0,0	0,0	x	0,0	x	0,1	met zwavel, lood of fosfor gelegeerd staal (automatenstaal en andere)
acciai mangano-siliciosi	x	—	—	x	0,1	—	.	—	x	0,0	x	x	.	x	0,1	0,0	x	0,2	x	0,3	mangaan-siliciumstaal
altri acciai legati	—	0,0	—	x	0,0	0,1	.	0,0	x	0,0	0,0	0,0	.	—	0,2	0,1	0,0	0,1	x	0,4	ander gelegeerd staal
<b>Lieferungen in andere Länder der EGKS · Livraisons aux autres pays de la CECA</b> <b>Consegne ai paesi della CECA · Leveringen aan landen der EGKS</b>																					
Totale:	1,7	1,8	—	x	30,4	0,7	.	0,5	—	0,0	0,1	1,8	.	0,0	37,0	0,7	0,2	5,4	x	43,3	Totaal:
di cui:	—	0,1	—	x	26,5	0,0	.	0,1	—	x	0,0	—	.	—	26,7	0,0	0,0	5,0	x	31,7	waarvan:
acciaio fino al carbonio	—	0,1	—	x	26,5	0,0	.	0,1	—	x	0,0	—	.	—	26,7	0,0	0,0	5,0	x	31,7	koolstofstaal
acciai legati:	1,7	1,7	—	x	3,9	0,7	.	0,4	—	0,0	0,1	1,8	.	0,0	10,3	0,6	0,2	0,4	x	11,5	gelegeerd staal:
di cui:	—	—	—	x	—	—	.	—	—	—	—	—	.	—	—	—	—	—	—	—	waarvan:
acciai inossidabili e refrattari	—	1,7	—	x	0,3	0,2	.	0,2	—	x	0,0	1,8	.	0,0	4,1	0,3	0,1	0,1	x	4,5	roestvrij staal en hittebestendig staal
acciai rapidi	—	—	x	x	—	0,0	.	x	x	x	—	—	.	x	0,0	—	0,0	0,0	x	0,0	sneldraaistaal
acciai al S. Pb. P. (automatici ed altri)	x	—	x	x	—	0,0	.	x	x	x	x	x	.	x	0,0	0,1	x	0,0	x	0,1	met zwavel, lood of fosfor gelegeerd staal (automatenstaal en andere)
acciai mangano-siliciosi	x	—	—	x	3,3	0,0	.	—	x	0,0	x	x	.	x	3,3	0,0	x	0,3	x	3,6	mangaan-siliciumstaal
altri acciai legati	1,6	0,1	—	x	0,3	0,5	.	0,3	—	x	0,0	0,0	.	0,0	2,8	0,3	0,1	0,0	x	3,3	ander gelegeerd staal

\* Siehe Überschriften der Spalten Seite 287  
(x) Positionen, die nicht in der Außenhandelsnomenklatur aufgeführt sind

\* Voir les en-têtes des colonnes page 287  
(x) Positions non distinguées dans la Nomenclature du commerce extérieur

\* Vedere le intestazioni delle colonne a pagina 287  
(x) Voci non specificate nella Nomenclatura del commercio Estero

\* Voor de tekst der kolommen zie men bladzijde 287  
(x) Posten welke in de Nomenclatuur van de Buitenlandse Handel niet zijn gespecificeerd

(a) Für die Jahre 1964, 1965 siehe „Jahrbuch 1966,“

(a) Pour les années 1964, 1965 voir « Annuaire 1966 »

(a) Per consultare i dati relativi al 1964, 1965 vedere «l'Annuario 1966»

(a) Voor de jaren 1964, 1965, zie „Jaarboek 1966“

## Edelstähle · Aciers spéciaux · Acciai speciali · Speciaal staal (a)

UEBL / BLEU

1000 t

*	5	6-7	8	9-10	11	12	13-15	16	17	18	19	20	21	22	23-25	26	27	28	29	30	*
<b>1966</b>																					
<b>Ausfuhr nach dritten Ländern · Exportations vers les pays tiers Esportazioni verso i paesi terzi · Uitvoer naar derde landen</b>																					
Insgesamt:	0,0	0,0	0,0	x	1,1	0,7	.	0,0	—	20,9	0,4	8,6	.	0,0	31,6	3,1	0,2	25,8	x	60,7	Total:
davon:	—	0,0	—	x	0,1	0,2	.	0,0	—	x	0,0	0,0	.	—	0,3	0,2	0,0	25,0	x	25,6	dont:
Qualitätskohlenstoffstahl	—	0,0	—	x	0,1	0,2	.	0,0	—	x	0,0	0,0	.	—	0,3	0,2	0,0	25,0	x	25,6	acier fin au carbone
Legierte Stähle	0,0	0,0	0,0	x	1,0	0,5	.	0,0	—	20,9	0,4	8,6	.	0,0	31,3	2,9	0,1	0,9	x	35,2	aciers alliés
darunter:	—	—	0,0	x	1,0	0,0	.	—	—	x	0,0	8,6	.	—	9,6	0,1	0,0	0,6	x	10,3	dont:
Korrosions- od. hitzebeständig	—	—	0,0	x	1,0	0,0	.	—	—	x	0,0	8,6	.	—	9,6	0,1	0,0	0,6	x	10,3	inoxydables ou réfractaires
Schnellarbeitsstahl	—	—	x	x	—	0,0	.	x	x	x	—	—	.	x	0,0	0,0	0,0	—	x	0,0	à coupe rapide
Schwefel-, Blei-, Phosphorstahl	x	—	x	x	—	0,0	.	x	x	x	x	x	.	x	0,0	0,1	x	0,0	x	0,1	au S., Pb., P., (de décolle-
(Automatenstahl und anderer)	x	—	—	x	—	0,1	.	—	x	20,9	x	x	.	x	20,9	1,9	x	0,2	x	23,1	tage et autres)
Mangan-, Siliziumstahl	x	—	—	x	—	0,1	.	—	x	20,9	x	x	.	x	20,9	1,9	x	0,2	x	23,1	mangan-siliceux
andere	0,0	0,0	0,0	x	0,0	0,4	.	0,0	—	x	0,4	0,0	.	0,0	0,8	0,8	0,1	0,0	x	1,7	autres
<b>Lieferungen in andere Länder der EGKS · Livraisons aux autres pays de la CECA Consegne agli altri paesi della CECA · Leveringen aan andere landen der EGKS</b>																					
Insgesamt:	36,6	5,4	—	x	3,8	16,9	.	0,0	0,0	9,0	0,7	7,2	.	0,0	79,7	3,3	0,5	25,5	x	108,9	Total:
davon:	—	0,0	—	x	2,5	0,0	.	0,0	0,0	x	0,1	0,0	.	—	2,6	0,2	0,0	18,5	x	21,3	dont:
Qualitätskohlenstoffstahl	—	0,0	—	x	2,5	0,0	.	0,0	0,0	x	0,1	0,0	.	—	2,6	0,2	0,0	18,5	x	21,3	acier fin au carbone
Legierte Stähle	36,6	5,4	—	x	1,3	16,9	.	0,0	0,0	9,0	0,7	7,2	.	0,0	77,1	3,1	0,4	7,0	x	87,6	aciers alliés
darunter:	—	0,1	—	x	1,3	0,2	.	0,0	—	x	0,1	6,9	.	0,0	8,7	1,1	0,0	0,5	x	10,3	dont:
Korrosions- od. hitzebeständig	—	0,1	—	x	1,3	0,2	.	0,0	—	x	0,1	6,9	.	0,0	8,7	1,1	0,0	0,5	x	10,3	inoxydables ou réfractaires
Schnellarbeitsstahl	—	—	x	x	—	0,0	.	x	x	x	—	—	.	x	0,0	—	—	0,0	x	0,0	à coupe rapide
Schwefel-, Blei-, Phosphorstahl	x	—	x	x	—	0,1	.	x	x	x	x	x	.	x	0,1	0,0	x	0,0	x	0,1	au S., Pb., P., (de décolle-
(Automatenstahl und anderer)	x	—	—	x	—	0,4	.	0,0	x	9,0	x	x	.	x	9,4	1,6	x	6,2	x	17,2	tage et autres)
Mangan-, Siliziumstahl	x	—	—	x	—	0,4	.	0,0	x	9,0	x	x	.	x	9,4	1,6	x	6,2	x	17,2	mangan-siliceux
andere	36,4	5,2	—	x	0,0	16,3	.	0,0	0,0	x	0,6	0,3	.	—	58,8	0,4	0,4	0,2	x	59,8	autres
<b>1967</b>																					
<b>Ausfuhr nach dritten Ländern · Exportations vers les pays tiers Esportazioni verso i paesi terzi · Uitvoer naar derde landen</b>																					
Totale:	—	0,0	—	x	0,7	0,5	.	0,0	0,0	34,0	0,4	12,0	.	0,0	47,6	1,9	0,0	24,3	x	73,9	Totaal:
di cui:	—	—	—	x	0,0	0,1	.	—	—	x	—	—	.	—	0,1	0,0	0,0	23,5	x	23,6	waarvan:
acciaio fino al carbonio	—	—	—	x	0,0	0,1	.	—	—	x	—	—	.	—	0,1	0,0	0,0	23,5	x	23,6	koolstofstaal
acciai legati	—	0,0	—	x	0,7	0,4	.	0,0	0,0	34,0	0,4	12,0	.	0,0	47,5	1,9	0,0	0,8	x	50,3	gelegeerd staal
di cui:	—	0,0	—	x	0,7	0,0	.	0,0	—	x	0,0	12,0	.	0,0	12,8	0,1	0,0	0,5	x	13,4	waarvan:
acciai inossidabili e refrattari	—	0,0	—	x	0,7	0,0	.	0,0	—	x	0,0	12,0	.	0,0	12,8	0,1	0,0	0,5	x	13,4	roestvrij staal en hittebe-
acciai rapidi	—	—	x	x	—	0,0	.	x	x	x	—	—	.	x	0,0	—	0,0	—	x	0,0	stendig staal
acciai al S. Pb. P. (automatici ed altri)	x	—	x	x	—	0,0	.	x	x	x	x	x	.	x	0,0	0,1	x	—	x	0,1	snel draaistaal
acciai mangano-siliciosi altri acciai legati	x	—	—	x	—	0,1	.	—	x	34,0	x	x	.	x	34,1	0,7	x	0,4	x	35,2	met zwavel, lood of fosfor gelegeerd staal (automa- tenstaal en andere)
	—	—	—	x	0,0	0,3	.	—	0,0	x	0,4	—	.	—	0,7	1,0	0,0	0,0	x	1,7	mangaan-siliciumstaal ander gelegeerd staal
<b>Lieferungen in Länder der EGKS · Livraisons aux pays de la CECA Consegne ai paesi della CECA · Leveringen aan landen der EGKS</b>																					
Totale:	28,3	5,0	0,1	x	3,5	15,5	.	0,2	0,0	5,2	0,9	7,5	.	0,0	66,3	2,4	0,4	26,0	x	94,6	Totaal:
di cui:	—	0,0	—	x	1,0	0,1	.	0,0	—	x	0,0	0,0	.	—	1,1	0,1	0,0	19,6	x	20,9	waarvan:
acciaio fino al carbonio	—	0,0	—	x	1,0	0,1	.	0,0	—	x	0,0	0,0	.	—	1,1	0,1	0,0	19,6	x	20,9	koolstofstaal
acciai legati	28,3	5,0	0,1	x	2,5	15,4	.	0,2	0,0	5,2	0,9	7,5	.	0,0	65,2	1,9	0,3	6,4	x	73,7	gelegeerd staal
di cui:	—	0,0	0,1	x	2,1	0,1	.	0,0	—	x	0,1	7,3	.	0,0	9,7	1,2	0,0	0,8	x	11,8	waarvan:
acciai inossidabili e refrattari	—	0,0	0,1	x	2,1	0,1	.	0,0	—	x	0,1	7,3	.	0,0	9,7	1,2	0,0	0,8	x	11,8	roestvrij staal en hittebe-
acciai rapidi	—	—	x	x	—	0,0	.	x	x	x	—	—	.	x	0,0	—	0,0	—	x	0,0	stendig staal
acciai al S. Pb. P. (automatici ed altri)	x	—	x	x	—	0,0	.	x	x	x	x	x	.	x	0,0	0,0	x	0,0	x	0,0	snel draaistaal
acciai mangano-siliciosi altri acciai legati	x	—	—	x	—	0,1	.	—	x	5,2	x	x	.	x	5,3	0,4	x	5,5	x	11,2	met zwavel, lood of fosfor gelegeerd staal (automa- tenstaal en andere)
	28,3	4,9	—	x	0,3	15,2	.	0,2	0,0	x	0,9	0,3	.	—	50,1	0,2	0,3	0,0	x	50,7	mangaan-siliciumstaal ander gelegeerd staal

\* Siehe Überschriften der Spalten Seite 287  
(x) Positionen, die nicht in der Außenhandelsnomenklatur aufgeführt sind

\* Voir les en-têtes des colonnes page 287  
(x) Positions non distinguées dans la Nomenclature du commerce extérieur

\* Vedere le intestazioni delle colonne a pagina 287


(x) Voci non specificate nella Nomenclatura del commercio Estero  
(a) Per consultare i dati relativi al 1964, 1965 vedere «l'Annuario 1966»

\* Voor de tekst der kolommen zie men bladzijde 287

(x) Posten welke in de Nomenclatuur van de Buitenlandse Handel niet zijn gespecificeerd  
(a) Voor de jaren 1964, 1965, zie „Jaarboek 1966“

(a) Für die Jahre 1964, 1965 siehe „Jahrbuch 1966.“

(a) Pour les années 1964, 1965 voir «Annuaire» 1966



**Indirekter Stahlaußenhandel**

**Echanges indirects d'acier**

**Commercio Estero indiretto d'acciaio**

**Indirecte buitenlandse handel in staal**

## Entwicklung des indirekten Stahlaußenhandels in den Ländern der Gemeinschaft

Die nachstehenden Tabellen enthalten die Ausgangsdaten und einige Angaben, die das SAEG für den indirekten Stahlaußenhandel der Mitgliedsländer rückblickend für den Zeitraum 1955-1966 ermittelt hat.

Die methodischen Kriterien, die dieser Untersuchung zugrunde liegen, wurden in einem in der Reihe "Statistische Informationen" (1) erschienenen Artikel bereits ausführlich beschrieben und in einer zur Zeit in Vorbereitung befindlichen Veröffentlichung, in der die Ergebnisse und die daraus hervorgehenden Tendenzen eingehend analysiert werden sollen, weiter erläutert.

Damit die Angaben in den nachstehenden Tabellen richtig bewertet werden können, muß nochmals erwähnt werden, daß unter indirektem Stahlaußenhandel der internationale Austausch folgender Erzeugniskategorien zu verstehen ist:

- a) Erzeugnisse der ersten Stahlverarbeitung, wie z.B. geschmiedete und gezogene Erzeugnisse und Röhren (nicht unter den EGKS-Vertrag fallende Erzeugnisse);
- b) Fertigerzeugnisse der stahlverarbeitenden Industrie, wie z.B. elektrische und nicht-elektrische Ausrüstungen und Geräte, Transportmaterial und -mittel, Metallfertigerzeugnisse und andere Erzeugnisse.

Die Ausgangsdaten über den Umfang des Handels mit diesen Erzeugnissen (in t) wurden den amtlichen Außenhandelsstatistiken entnommen und in das entsprechende Rohstahlgewicht umgerechnet; dabei wurden eine Reihe von Umrechnungskoeffizienten verwendet, die eine zu diesem Zweck vom SAEG eingesetzte Arbeitsgruppe von Sachverständigen der Mitgliedsländer festgelegt hatten.

In Tabelle II — 40 sind die Angaben über die auf diese Weise berechneten indirekten Stahlausfuhren und -einfuhren von 1955 bis 1966 nach Ländern verzeichnet. Die Unterscheidung zwischen dem Binnenaustausch und dem Austausch mit Drittländern ist erst ab 1960 möglich, da für die vorangegangenen Jahre keine ausführlichen, nach einer einheitlichen Nomenklatur aufgestellten Statistiken der Länder vorliegen.

Die Zahlen in Spalte 3 und 6, die sich auf die gesamte Gemeinschaft beziehen, sind in Klammern angegeben, um darauf hinzuweisen, daß es sich um Außenhandelszahlen für die Gemeinschaft handelt, die um den Binnenaustausch künstlich erhöht wurden. Die eigentlichen Zahlen für die Ausfuhren und Einfuhren der Gemeinschaft sind in den Spalten 2 und 4 über den Austausch mit Drittländern angegeben.

In Tabelle II — 41 sind die indirekten Ausfuhren und Einfuhren den direkten Ausfuhren und Einfuhren (unter den EGKS-Vertrag fallende Stahlerzeugnisse) gegenübergestellt. Die Spalten 7, 8 und 9 geben die direkten, die indirekten bzw. die gesamten Nettoausfuhren wieder, die als Differenz zwischen den Ausfuhren und den Einfuhren der einzelnen Länder ermittelt wurden.

Tabelle II — 42 bezieht sich auf den Stahlverbrauch der Mitgliedstaaten, der nach der herkömmlichen Formel des errechneten Verbrauchs (siehe Anmerkung (1) Tabelle II — 42), jedoch unter Berücksichtigung der indirekten Stahlausfuhren und -einfuhren, errechnet wurde.

(1) Siehe: Statistische Informationen Nr. 1 - 1966. siehe Orig.

## Evolution des échanges indirects d'acier dans les pays de la Communauté

Les tableaux ci-après reproduisent les données de base et certains calculs résultant de l'étude rétrospective des échanges indirects d'acier des pays membres effectuées par l'Office statistique des Communautés européennes pour la période 1955-1966.

Les critères méthodologiques qui ont guidé la réalisation d'un tel travail ont été déjà amplement décrits dans un article paru dans les séries « Informations statistiques » (1) et seront ultérieurement précisés dans une publication actuellement en préparation qui se propose d'analyser en détail les résultats obtenus et les tendances qui s'en dégagent.

Pour évaluer correctement les données présentées dans les tableaux qui suivent, il convient de rappeler que par commerce indirect d'acier, on entend les échanges internationaux relatifs aux catégories de produits ci-après :

- a) Produits de première transformation de l'acier, tels que produits forgés, tréfilés, étirés et tubes (produits non visés par le traité C.E.C.A.);
- b) Produits finis des industries de transformation de l'acier, tels que machines et appareils électriques et non électriques, matériel et moyens de transport, articles manufacturés en métal et articles manufacturés divers.

Les données de base relatives aux quantités échangées (en tonnes) de ces produits ont été recueillies sur la base des statistiques officielles du commerce extérieur, puis transformées en poids équivalent d'acier brut, en utilisant une série de coefficients de conversion définis par un « groupe de travail » ad hoc, constitué par l'Office statistique des Communautés européennes et composé d'experts des pays membres.

Le tableau II — 40 fournit, pour chaque pays, les données des exportations et des importations indirectes d'acier ainsi calculées de 1955 à 1966. La distinction entre échanges intracommunautaires et échanges avec les pays tiers n'a été possible qu'à partir de 1960 en raison de l'absence, pour les années antérieures, de statistiques nationales du commerce extérieur détaillées et élaborées selon une nomenclature uniforme.

Les données des colonnes 3 et 6 relatives à l'ensemble de la Communauté sont indiquées entre parenthèses pour montrer qu'il s'agit de chiffres artificiellement majorés par l'inclusion des échanges intracommunautaires qui, en tant que tels, n'entrent pas dans le calcul des exportations et importations réelles de la Communauté. Les chiffres qui doivent être considérés comme valables pour les exportations et importations de la Communauté sont ceux indiqués aux colonnes 2 et 4, relatifs aux échanges avec les pays tiers.

Le tableau II — 41 propose une comparaison entre exportations et importations indirectes et exportations et importations directes (produits sidérurgiques relevant du traité C.E.C.A.). Dans les colonnes 7, 8 et 9, on retrouve les exportations nettes, directes, indirectes et totales respectivement, calculées comme différence entre les exportations et les importations de chaque pays.

Enfin, le tableau II — 42 se réfère à la consommation finale d'acier des pays membres calculée selon la formule traditionnelle de la consommation apparente (voir note (1), tableau II — 42), en tenant compte cependant des exportations et importations indirectes d'acier.

(1) Voir : Informations statistiques n° 1 — 1966. v.o.



## Evoluzione del Commercio Estero indiretto d'acciaio nei paesi della Comunità

Le tabelle che seguono riportano i dati di base ed alcune elaborazioni risultanti dallo studio retrospettivo del commercio indiretto di acciaio dei paesi membri effettuato dell'ISCE con riferimento al periodo 1955-1966.

I criteri metodologici che hanno guidato l'esecuzione di tale lavoro sono stati già ampiamente descritti in un articolo apparso nelle serie « Informazioni Statistiche » (1) e verranno ulteriormente precisati in una pubblicazione attualmente in fase di preparazione che si propone di analizzare dettagliatamente i risultati ottenuti e le tendenze che ne emergono.

Al fine di valutare correttamente i dati presentati nelle tabelle che seguono è necessario ricordare che per Commercio indiretto di acciaio si intendono gli scambi internazionali relativi alle seguenti categorie di prodotti :

- a) Prodotti della prima trasformazione dell'acciaio, quali i prodotti forgiati, trafilati, stirati e tubi (prodotti non contemplati dal Trattato CECA);
- b) Prodotti finiti delle industrie di trasformazione dell'acciaio, quali macchinari ed apparecchi elettrici e non elettrici, materiale e mezzi di trasporto, articoli manifatturati in metallo ed articoli manifatturati diversi.

I dati di base della quantità scambiate (in tonnellate) di tali prodotti sono stati raccolti sulla scorta delle statistiche ufficiali del commercio estero e quindi trasformati in peso equivalente di acciaio grezzo, utilizzando una serie di coefficienti di conversione predisposti da un « gruppo di lavoro » appositamente costituito dall'ISCE e composto di esperti dei paesi membri.

La tabella II — 40 riporta, per ciascun paese, i dati delle esportazioni e delle importazioni indirette di acciaio in tal modo calcolate dal 1955 al 1966. La distinzione fra scambi intracomunitari e scambi con i paesi terzi è stata possibile solamente a partire del 1960 a causa della mancanza, per gli anni precedenti, di statistiche nazionali del commercio estero dettagliate ed elaborate secondo una nomenclatura uniforme.

I dati delle colonne 3 e 6, relativi all'insieme della Comunità, sono riportati fra parentesi per indicare che si tratta di cifre artificialmente maggiorate dall'inclusione degli scambi intracomunitari che, in quanto tali, non entrano nel computo delle esportazioni ed importazioni reali della Comunità. Le cifre da considerare effettivamente valide come esportazioni ed importazioni della Comunità sono quelle risultanti alle colonne 2 e 4, relative agli scambi con i paesi terzi.

La tabella II — 41 propone il confronto delle esportazioni ed importazioni indirette con quelle dirette (prodotti siderurgici contemplati dal Trattato CECA). Nelle colonne 7, 8 e 9 si ritrovano le esportazioni nette, dirette, indirette e totali rispettivamente, calcolate come differenza fra le esportazioni e le importazioni di ogni paese.

La tabella II — 42, infine, si riferisce al consumo finale di acciaio dei paesi membri calcolato secondo la formula tradizionale del consumo apparente (vedere nota (1) tabella II — 42), tenendo conto però delle esportazioni ed importazioni indirette di acciaio.

(1) Vedere: Informazioni Statistiche n° 1 — 1966. Die statistische Ermittlung des indirekten Stahlaussenhandels der Gemeinschaft.

## Ontwikkeling van de indirecte buitenlandse handel in staal van de landen van de Gemeenschap

De hiernavolgende tabellen geven een overzicht van de basisgegevens en enkele verwerkingen daarvan, zoals deze voortvloeien uit de retrospectieve studie inzake de indirecte handel in staal van de Lid-Staten die door het B.S.E.G. voor de periode 1955-1966 is verricht.

De methodologische criteria waarvan bij deze werkzaamheden werd uitgegaan, zijn reeds uitvoerig beschreven in een artikel in de serie „ Statistische mededelingen ” (1) en zullen verder worden behandeld in een publikatie die thans wordt voorbereid en waarin de verkregen resultaten en de daaruit blijvende tendensen gedetailleerd zullen worden geanalyseerd.

Voor een goed begrip van de in onderstaande tabellen opgenomen gegevens dient eraan te worden herinnerd dat onder „ indirecte handel in staal ” wordt verstaan het internationale handelsverkeer dat betrekking heeft op de volgende soorten produkten :

- a) Produkten van de eerste verwerking van staal, zoals smeedstukken, draadprodukten, getrokken produkten en buizen (niet onder het E.G.K.S.-Verdrag vallende produkten);
- b) Eindprodukten van de staalverwerkende industrieën zoals elektrische en niet-elektrische machines en apparaten, vervoermaterieel en -middelen, industriële produkten van metaal en diverse industriële produkten.

De basisgegevens inzake het handelsverkeer in deze produkten (in tonnen) zijn ontleend aan de officiële statistieken van de buitenlandse handel en vervolgens omgerekend in ruwstaalequivalent, waarbij gebruik is gemaakt van een reeks speciaal bij het B.S.E.G. ingestelde „ werkgroep ”, waarin omrekeningscoëfficiënten, zoals deze zijn vastgesteld door een deskundigen van de Lid-Staten zitting hebben.

In tabel II — 40 zijn voor ieder land de gegevens opgenomen betreffende de op deze wijze berekende indirecte staaluitvoer en -invoer van 1955 t/m 1966. Het onderscheid tussen intracommunautair handelsverkeer en handelsverkeer met derde landen kon eerst vanaf 1960 worden gemaakt, daar voor de voorafgaande jaren geen gedetailleerde en volgens een uniforme nomenclatuur uitgewerkte nationale statistieken van de buitenlandse handel bestaan.

De gegevens van de kolommen 3 en 6, die betrekking hebben op de gehele Gemeenschap zijn tussen haakjes opgegeven om er de aandacht op te vestigen dat het hier om kunstmatig hoge cijfers gaat; in deze cijfers is immers ook het intracommunautaire handelsverkeer begrepen dat, als zodanig, niet tot de werkelijke uitvoer en invoer van de Gemeenschap mag worden gerekend. De werkelijke cijfers voor de uitvoer en de invoer van de Gemeenschap zijn die in de kolommen 2 en 4, die betrekking hebben op het handelsverkeer met derde landen.

In tabel II — 41 wordt de indirecte in- en uitvoer vergeleken met de directe in- en uitvoer (onder het E.G.K.S.-Verdrag vallende ijzer- en staalprodukten). In de kolommen 7, 8 en 9 vindt men respectievelijk de directe, indirecte en totale netto-uitvoer, berekend als het verschil tussen de uitvoer en de invoer van elk land.

Tabel II — 42 ten slotte heeft betrekking op het eindverbruik van staal in de Lid-Staten, berekend volgens de traditionele formule van het berekend verbruik (zie noot 1 bij tabel II — 42), waarbij evenwel rekening is gehouden met de indirecte staaluitvoer en -invoer.

(1) Zie: Statistische Mededelingen N° 1 — 1966. Die statistische Ermittlung des indirekten Stahlaussenhandels der Gemeinschaft.

Evolution historique des exportations et importations indirectes d'acier (y compris les échanges de produits sidérurgiques hors Traité) calculées en équivalent d'acier brut

Evoluzione storica delle esportazioni ed importazioni indirette d'acciaio (Inclusi dei prodotti siderurgici fuori Trattato) calcolate in equivalente di acciaio grezzo

Zeit Période Periodo Tijdvak	Indirekte Stahlzufuhren Exportations indirectes d'acier			Indirekte Stahleinfuhren Importations indirectes d'acier		
	Lieferungen in Ländern der EGKS  Livraisons aux pays de la CECA	Ausfuhr nach dritten Ländern  Exportations vers les pays Tiers	Insgesamt (1+2)  Total (col. 1+2)	Bezüge aus Ländern der EGKS  Réception en provenance des pays de la CECA	Einfuhr aus dritten Ländern  Importations en provenance des pays Tiers	Insgesamt (4+5)  Total (col. 4+5)
	1	2	3	4	5	6
	Deutschland (BR) (1)					
1955	.	.	4 119	.	.	446
1956	.	.	5 099	.	.	545
1957	.	.	6 210	.	.	678
1958	.	.	6 025	.	.	739
1959	.	.	6 534	.	.	819
1960	1 592	5 853	7 445	443	400	843
1961	1 722	5 550	7 272	548	476	1 024
1962	2 093	5 263	7 356	749	519	1 268
1963	2 409	5 064	7 473	789	554	1 343
1964	2 750	5 342	8 092	971	667	1 638
1965	2 724	5 823	8 547	1 357	816	2 173
1966	3 124	6 003	9 127	1 576	752	2 328
France (1)						
1955	.	.	2 360	.	.	423
1956	.	.	2 136	.	.	402
1957	.	.	2 416	.	.	509
1958	.	.	2 355	.	.	556
1959	.	.	3 160	.	.	575
1960	480	2 205	2 685	609	225	834
1961	559	2 621	3 180	726	316	1 042
1962	605	2 226	2 831	863	360	1 223
1963	841	2 549	3 390	979	400	1 379
1964	801	2 526	3 327	1 196	519	1 715
1965	1 023	2 571	3 594	1 261	451	1 712
1966	1 162	2 333	3 495	1 579	466	2 045
Italia						
1955	.	.	583	.	.	299
1956	.	.	887	.	.	431
1957	.	.	978	.	.	443
1958	.	.	1 113	.	.	322
1959	.	.	1 315	.	.	360
1960	215	1 084	1 299	277	281	558
1961	260	1 384	1 644	368	321	689
1962	363	1 435	1 798	516	354	870
1963	379	1 532	1 911	766	541	1 307
1964	535	1 616	2 151	524	325	849
1965	717	1 965	2 682	494	451	945
1966	860	2 211	3 071	567	378	945

(1) Vor dem 6. Juli 1959 wurde die Saar unter Frankreich, nach diesem Datum unter der Bundesrepublik Deutschland erfaßt

(2) Gesamtaustausch (Innerhalb der Gemeinschaft und mit dritten Ländern)

(\*) Die Angaben über die Lieferungen und Bezüge der Gemeinschaft als Ganzes müßten sich theoretisch decken. Die zu beobachtenden Differenzen beruhen im wesentlichen auf der unvermeidlichen Unvollkommenheit der Basisstatistiken des Außenhandels

(1) Avant le 6 juillet 1959 la Sarre était comprise dans la France; à partir de cette date la Sarre est comprise dans l'Allemagne Fédérale

(2) Échanges totaux (Intracommunautaire et avec les pays tiers)

(\*) Les données des livraisons et réceptions de la Communauté dans son ensemble devraient théoriquement coïncider. Les différences qu'on peut observer ressortent, dans une large mesure, des inévitables imperfections des statistiques de base du commerce extérieur

Historische Entwicklung der indirekten Aus- und Einfuhr von Stahl (einschließlich des Austausch von Eisen- und Stahlerzeugnissen ausserhalb des Vertrages), umgerechnet in Rohstahlgewicht

II-40

Historisch verloop van de indirecte in- en uitvoer van staal (met inbegrip van de ijzer- en staalprodukten die niet onder het verdrag vallen) uitgedrukt in ruwstaal-equivalent

1000 t

Esportazioni indirette d'acciaio Indirekte uitvoer van staal			Importazioni indirette d'acciaio Indirekte invoer van staal			Zeit Période Tijdvak
Consegne ai paesi della CECA  Leveringen aan landen der EGKS	Esportazioni verso i paesi Terzi  Uitvoer naar derde landen	Totale (col. 1+2) Totaal (kol. 1+2)	Arrivi dai paesi della CECA  Aanvoer uit landen der EGKS	Importazioni provenienti dai paesi Terzi  Invoer uit derde landen	Totale (col. 4+5) Totaal (kol.4-5)	
1	2	3	4	5	6	
<b>Nederland</b>						
.	.	567	.	.	942	1955
.	.	586	.	.	1 145	1956
.	.	616	.	.	1 161	1957
.	.	716	.	.	1 037	1958
.	.	831	.	.	1 193	1959
241	600	841	964	315	1 279	1960
306	570	876	1 112	357	1 469	1961
321	643	964	1 184	326	1 510	1962
342	551	893	1 260	346	1 606	1963
426	551	977	1 740	431	2 171	1964
481	586	1 067	1 881	398	2 279	1965
554	780	1 334	2 051	418	2 469	1966
<b>UEBL - BLEU</b>						
.	.	1 282	.	.	637	1955
.	.	1 309	.	.	708	1956
.	.	1 249	.	.	726	1957
.	.	1 352	.	.	762	1958
.	.	1 608	.	.	892	1959
521	1 162	1 683	534	167	701	1960
655	1 165	1 820	579	162	741	1961
752	1 215	1 967	650	198	848	1962
878	1 092	1 970	756	216	972	1963
1 057	1 235	2 292	903	267	1 170	1964
1 324	1 345	2 669	1 072	313	1 385	1965
1 448	1 277	2 725	1 313	303	1 616	1966
<b>EGKS - CECA</b>						
.	.	(8 911) (2)	.	.	(2 747) (2)	1955
.	.	(10 017)	.	.	3 231	1956
.	.	(11 469)	.	.	(3 517)	1957
.	.	(11 561)	.	.	(3 416)	1958
.	.	(13 448)	.	.	(3 839)	1959
3 049 (*)	10 904	(13 953)	2 827 (*)	1 388	(4 215)	1960
3 502 (*)	11 290	(14 792)	3 333 (*)	1 632	(4 965)	1961
4 134 (*)	10 782	(14 916)	3 962 (*)	1 757	(5 719)	1962
4 849 (*)	10 788	(15 637)	4 550 (*)	2 057	(6 607)	1963
5 569 (*)	11 270	(16 839)	5 334 (*)	2 209	(7 543)	1964
6 269 (*)	12 290	(18 559)	6 065 (*)	2 429	(8 494)	1965
7 148 (*)	12 604	(19 752)	7 086 (*)	2 317	(9 403)	1966

(1) Fino al 6 Luglio 1959 la Sarre era compresa nella Francia; dopo tale data la Sarre è compresa nella Germania Federale

(2) Scambi globali (Scambi intracomunitari e scambi con i paesi terzi)

(\*) I dati delle consegne e degli arrivi relativi alla Comunità nel suo insieme dovrebbero teoricamente coincidere. Le discordanze che si possono osservare derivano in larga misura dalle inevitabili imperfezioni delle statistiche di base del commercio estero

(1) Vóór 6 juli 1959 was Saarland begrepen onder Frankrijk; na genoemde datum wordt Saarland begrepen onder de Duitse Bondsrepubliek

(2) Totaal handelsverkeer (Intracommunautair en handelsverkeer met derde landen)

(\*) De gegevens omtrent de leveringen en de aanvoer binnen de Gemeenschap in z'n geheel dienen theoretisch overeen te komen. De verschillen die men waarneemt vloeien in sterke mate voort uit de onvermijdelijke onvolkomenheden in de basisstatistieken over de buitenlandse handel

Evolution des exportations, importations et exportations nettes d'acier, directes (produits du Traité) et indirectes (produits hors Traité et autres produits finis des industries de transformation de l'acier), calculées en équivalent d'acier brut pour chaque pays membre (1) et pour l'ensemble de la Communauté (2)

Evoluzione delle esportazioni, delle importazioni e delle esportazioni nette d'acciaio, dirette (prodotti del Trattato) ed indirette (prodotti fuori Trattato e altri prodotti finiti delle industrie di trasformazione dell'acciaio), calcolate in equivalente di acciaio grezzo per ciascuno dei paesi membri (1) e per l'insieme della Comunità (2)

1000 t

Zeit Période Periodo Tijdvak	Ausfuhren von Stahl Exportations d'acier			Einfuhren von Stahl Importations d'acier			Nettoausfuhren von Stahl Exportations nettes d'acier			
	Direkt	Indirekt	Insgesamt	Direkt	Indirekt	Insgesamt	Direkt	Indirekt	Insgesamt	
	Directes	Indirectes	(1+2) Total	Directes	Indirectes	(4+5) Total	(1-4) Directes	(2-5) Indirectes	(3-6) Total	
	1	2	3	4	5	6	7	8	9	
<b>Deutschland (BR) (3)</b>										
1955	2 483	4 119	6 602	3 421	446	3 867	—	938	+ 3 673	+ 2 735
1956	3 550	5 099	8 649	3 040	545	3 585	+	510	+ 4 554	+ 5 064
1957	4 822	6 210	11 032	2 926	678	3 604	+	1 896	+ 5 532	+ 7 428
1958	4 774	6 025	10 799	3 321	739	4 060	+	1 453	+ 5 286	+ 6 739
1959	6 294	6 534	12 828	4 328	819	5 147	+	1 966	+ 5 715	+ 7 681
1960	7 944	7 445	15 389	4 958	843	5 801	+	2 986	+ 6 602	+ 9 588
1961	8 418	7 272	15 690	4 300	1 024	5 324	+	4 118	+ 6 248	+ 10 366
1962	8 129	7 356	15 485	5 261	1 268	6 529	+	2 868	+ 6 088	+ 8 956
1963	8 322	7 473	15 795	5 375	1 343	6 718	+	2 947	+ 6 130	+ 9 077
1964	8 826	8 092	16 918	6 675	1 638	8 313	+	2 151	+ 6 454	+ 8 605
1965	10 286	8 547	18 833	6 869	2 173	9 042	+	3 417	+ 6 374	+ 9 791
1966	10 313	9 127	19 440	7 059	2 328	9 387	+	3 254	+ 6 799	+ 10 053
<b>France (3)</b>										
1955	5 499	2 360	7 859	886	423	1 309	+	4 613	+ 1 937	+ 6 550
1956	5 035	2 136	7 171	1 054	402	1 456	+	3 981	+ 1 734	+ 5 715
1957	4 817	2 416	7 233	1 447	509	1 556	+	3 370	+ 1 907	+ 5 277
1958	5 091	2 355	7 446	1 527	556	2 083	+	3 564	+ 1 744	+ 5 363
1959	6 374	3 160	9 534	1 868	575	2 443	+	4 506	+ 2 585	+ 7 091
1960	6 105	2 685	8 791	3 702	834	4 536	+	2 403	+ 1 852	+ 4 255
1961	6 471	3 180	9 651	3 798	1 042	4 840	+	2 673	+ 2 138	+ 4 811
1962	5 820	2 831	8 651	3 898	1 223	5 121	+	1 922	+ 1 608	+ 3 530
1963	5 852	3 390	9 242	4 361	1 379	5 740	+	1 491	+ 2 011	+ 3 502
1964	7 014	3 327	10 341	5 039	1 715	6 754	+	1 975	+ 1 612	+ 3 587
1965	7 566	3 594	11 160	4 658	1 712	6 370	+	2 908	+ 1 882	+ 4 790
1966	7 306	3 495	10 801	5 180	2 045	7 225	+	2 126	+ 1 450	+ 3 576
<b>Italia</b>										
1955	256	583	839	693	299	992	—	437	+ 284	— 153
1956	533	887	1 420	685	431	1 116	—	152	+ 456	+ 304
1957	697	978	1 675	875	443	1 318	—	178	+ 535	+ 357
1958	747	1 113	1 860	966	322	1 288	—	219	+ 791	+ 572
1959	815	1 315	2 130	1 278	360	1 638	—	463	+ 955	+ 492
1960	1 135	1 299	2 434	2 229	558	2 787	—	1 094	+ 741	— 353
1961	812	1 644	2 456	2 927	689	3 616	—	2 115	+ 955	— 1 160
1962	729	1 798	2 527	3 652	870	4 522	—	2 923	+ 928	— 1 995
1963	637	1 911	2 548	4 838	1 307	6 145	—	4 201	+ 604	— 3 597
1964	1 367	2 151	3 518	3 408	849	4 257	—	2 041	+ 1 302	— 739
1965	2 357	2 682	5 039	2 448	945	3 393	—	91	+ 1 737	+ 1 646
1966	2 071	3 071	5 142	3 203	945	4 148	—	1 132	+ 2 126	+ 994

(1) Binnenaustausch und Austausch mit dritten Ländern

(2) Austausch nur mit dritten Ländern

(3) S. Erläuterungen (1) der Tabelle II - 40

(4) Algèbraische Summe der Nettoausfuhren der Mitgliedstaaten

(1) Échanges intracommunautaires + échanges avec les pays Tiers

(2) Échanges avec les pays Tiers seulement

(3) Voir note explicative (1) du tableau II-40

(4) Somme algèbrique des exportations nettes des pays membres

Entwicklung der Ausfuhren, Einfuhren und Nettoausfuhren an Stahl: direkt (Vertragserzeugnisse) und indirekt (Nichtvertragserzeugnisse und sonstige Fertigerzeugnisse der weiterverarbeitenden Stahlindustrie), umgerechnet in Rohstahlgewicht für jeden Mitgliedstaat (1) und für die Gemeinschaft insgesamt (2)

II-41

Ontwikkeling van uitvoer, invoer en netto uitvoer van staal: direct (produkten welke vallen onder het Verdrag) en indirect (produkten welke niet vallen onder het Verdrag en andere eindprodukten van de verwerkende staalindustrie) omgerekend in ruwstaal voor iedere Lid-Staat (1) en voor het totaal van de Gemeenschap (2)

1000 t

Esportazioni di acciaio Uitvoer van staal			Importazioni di acciaio Invoer van staal			Esportazioni nette di acciaio Netto uitvoer van staal			Zeit Période Periodo Tijdvak
Dirette Direkt	Indirette Indirekt	Totale (1+2) Totaal	Dirette Direkt	Indirette Indirekt	Totale (4+5) Totaal	Dirette (1-4) Direkt	Indirette (2-5) Indirekt	Totale (3-6) Totaal	
1	2	3	4	5	6	7	8	9	
Nederland									
582	567	1 149	1 989	942	2 931	- 1 407	- 375	- 1 782	1955
523	586	1 109	1 840	1 145	2 985	- 1 317	- 559	- 1 876	1956
676	616	1 292	2 153	1 161	3 314	- 1 477	- 545	- 2 022	1957
872	716	1 588	1 592	1 037	2 629	- 720	- 321	- 1 041	1958
1 092	831	1 923	1 922	1 193	3 115	- 830	- 362	- 1 192	1959
1 338	841	2 179	2 350	1 279	3 629	- 1 012	- 438	- 1 450	1960
1 261	876	2 137	2 254	1 469	3 723	- 993	- 593	- 1 586	1961
1 243	964	2 207	2 090	1 510	3 600	- 847	- 546	- 1 393	1962
1 828	893	2 721	2 395	1 606	4 001	- 567	- 713	- 1 280	1963
1 934	977	2 911	2 742	2 171	4 913	- 808	- 1 194	- 2 002	1964
2 223	1 067	3 290	2 457	2 279	4 736	- 234	- 1 212	- 1 446	1965
2 453	1 334	3 787	2 632	2 469	5 101	- 179	- 1 135	- 1 314	1966
UEBL - BLEU									
6 668	1 282	7 950	301	637	938	+ 6 367	+ 645	+ 7 012	1955
7 307	1 309	8 616	328	708	1 036	+ 6 979	+ 601	+ 7 580	1956
7 145	1 249	8 394	399	726	1 125	+ 6 746	+ 523	+ 7 269	1957
7 270	1 352	8 622	354	762	1 116	+ 6 916	+ 590	+ 7 506	1958
7 683	1 608	9 291	553	892	1 445	+ 7 130	+ 716	+ 7 846	1959
8 999	1 683	10 682	680	701	1 381	+ 8 319	+ 982	+ 9 301	1960
8 268	1 820	10 088	805	741	1 546	+ 7 463	+ 1 079	+ 8 542	1961
8 869	1 967	10 836	919	848	1 767	+ 7 950	+ 1 119	+ 9 069	1962
8 965	1 970	10 935	1 115	972	2 087	+ 7 850	+ 998	+ 8 848	1963
10 405	2 292	12 697	1 451	1 170	2 621	+ 8 954	+ 1 122	+ 10 076	1964
11 427	2 669	14 096	1 315	1 385	2 700	+ 10 112	+ 1 284	+ 11 396	1965
10 921	2 725	13 646	1 762	1 616	3 378	+ 9 159	+ 1 109	+ 10 268	1966
EGKS - CECA (2)									
9 359	.	.	1 161	.	.	+ 8 198	+ 6 164	+ 14 362	1955
11 257	.	.	1 256	.	.	+ 10 001	+ 6 786	+ 16 787	1956
11 712	.	.	1 355	.	.	+ 10 357	+ 7 952	+ 18 309	1957
12 354	.	.	1 360	.	.	+ 10 994	+ 8 145	+ 19 139	1958
13 716	.	.	1 407	.	.	+ 12 309	+ 9 609	+ 21 918	1959
13 996	10 904	24 900	2 394	1 388	3 782	+ 11 602	+ 9 739	+ 21 341	1960
13 549	11 290	24 839	2 403	1 632	4 035	+ 11 146	+ 9 827	+ 20 973	1961
12 136	10 782	22 918	3 166	1 757	4 923	+ 8 970	+ 9 197	+ 18 167	1962
11 778	10 788	22 566	4 240	2 057	6 297	+ 7 538	+ 9 030	+ 16 550	1963
13 639	11 270	24 909	3 408	2 209	5 617	+ 10 231	+ 9 296	+ 19 527	1964
18 577	12 290	30 867	2 465	2 429	4 894	+ 16 112	+ 10 065	+ 26 177	1965
16 151	12 604	28 755	2 923	2 317	5 240	+ 13 228	+ 10 349	+ 23 577	1966

(1) Scambi intracomunitari + scambi con i paesi terzi

(2) Solamente scambi con i paesi terzi

(3) Vedere nota (1) della Tabella II-40

(4) Somma algebrica delle esportazioni nette dei paesi membri

(1) Handelsverkeer binnen de Gemeenschap en handelsverkeer met derde landen

(2) Uitsluitend handelsverkeer met derde landen

(3) Zie toelichting bij Tabel II-40

(4) Algebraïsche som van de netto uitvoer van de Lid-Staten

Consommation finale d'acier brut (1) par pays — total et kg par habitant — dans la Communauté (1955-1966)

Endverbrauch an Rohstahl (1) nach Ländern — insgesamt und in kg pro Kopf der Bevölkerung — in der Gemeinschaft (1955-1966)

Consumo finale di acciaio grezzo (1) per paese — totale e in kg per abitante — nella Comunità (1955-1966)

Eindverbruik van ruw staal (1) per land — totaal en in kg per hoofd der bevolking in de landen van de Gemeenschap (1955-1966)

Zeit Période Periodo Tijdvak	Deutschland (BR) (2)	France (2)	Italia	Nederland	UEBL/BLEU	EGKS/CECA
	1	2	3	4	5	6
	1000 t					
1955	18 576	8 990	5 708	2 742	2 170	38 186
1956	18 211	10 624	5 919	2 957	2 309	40 020
1957	16 569	12 164	6 203	2 963	2 479	40 378
1958	16 441	12 036	5 955	2 563	1 941	38 936
1959	19 297	10 442	6 710	2 845	2 143	41 437
1960	23 582	12 434	8 871	3 362	1 854	50 103
1961	23 206	12 863	10 456	3 464	2 590	52 579
1962	23 510	13 573	11 792	3 392	2 295	54 562
1963	22 450	13 824	13 476	3 599	2 610	55 959
1964	27 740	15 809	10 806	4 577	2 969	61 901
1965	27 294	15 052	10 751	4 484	2 368	59 945
1966	25 478	16 084	12 476	4 585	3 004	61 627
	kg					
1955	355	207	118	255	236	233
1956	344	242	122	272	250	242
1957	309	275	127	269	267	242
1958	303	269	121	229	207	231
1959	352	231	136	251	228	243
1960	425	272	179	293	196	292
1961	413	279	210	298	273	303
1962	413	289	235	287	241	311
1963	390	289	266	301	271	315
1964	476	327	211	377	306	345
1965	462	308	208	365	242	330
1966	427	325	241	368	305	336

(1) Erzeugung und Schrottverbrauch in den Walzwerken + Einfuhren (direkt und indirekt) — Ausfuhren (direkt und indirekt) ± Bestandsveränderungen (Bestände bei den Werken und bei den Händlern)

(2) Berichtigte Angaben, um näherungsweise die Auswirkungen der Nicht-einbeziehung der Saar in die Bundesrepublik Deutschland vor dem 6. Juli 1959 auszuschließen

(1) Production + consommation de ferraille dans les laminoirs + importations (directes et indirectes) — exportations (directes et indirectes) ± variations des stocks (stocks en usine et chez les négociants)

(2) Données rectifiées pour éliminer approximativement l'influence de la non-inclusion de la Sarre dans la R.F. Allemande avant le 6 juillet 1959

(1) Produzione + consumo di rottame nei laminatoi + importazioni (dirette e indirette) — esportazioni (dirette e indirette) ± variazioni delle scorte (scorte presso gli stabilimenti e presso i commercianti)

(2) Dati rettificati per eliminare almeno approssimativamente l'influenza della non inclusione della Saar nella R.F. Tedesca prima del 6 luglio 1959

(1) Produktie en verbruik van schroot in de walsrijen + invoer (direct en indirect) — uitvoer (direct en indirect) ± veranderingen in de voorraad (in de bedrijven en bij de handelaren)

(2) Gecorrigeerde cijfers teneinde bij benadering de invloed van het niet-insluiten van Saarland in de Bondsrepubliek voor 6 juli 1959 uit te schakelen

**Rohstoffe**

**Matières premières**

**Materie prime**

**Grondstoffen**

— Eisenerz  
— Schrott

— Mineral de fer  
— Ferraille

— Minerale di ferro  
— Rottame

— Ijzererts  
— Schroot

Extraction brute de minéral et main-d'œuvre employée dans les mines de fer souterraines (A) et les mines de fer à ciel ouvert (B) dans la Communauté

Estrazione grezza di minerale e mano d'opera nelle miniere di ferro in sotterraneo (A) e miniere a cielo aperto (B) nella Comunità

	Deutschland (BR)			France											
				Est			Ouest			Centre-Midi			Total		
	A	B	A + B	A	B	A + B	A	B	A + B	A	B	A + B	A	B	A + B
	(1000 t) Roherzförderung · Extraction brute														
1955	13 818	1 865	15 683	45 237	1 453	46 690	3 698	180	3 878	311	6	317	49 246	1 639	50 885
1956	14 940	1 987	16 927	47 381	1 521	48 902	3 850	245	4 095	351	11	362	51 582	1 777	53 359
1957	16 091	2 231	18 322	51 972	1 861	53 833	3 962	379	4 341	330	20	350	56 264	2 260	58 524
1958	16 160	1 824	17 984	54 205	1 707	55 912	3 646	217	3 863	371	21	392	58 222	1 945	60 167
1959	16 148	1 915	18 063	55 507	1 728	57 235	3 820	146	3 966	377	19	396	59 704	1 893	61 597
1960	16 571	2 298	18 869	60 776	1 949	62 725	4 433	159	4 592	361	46	497	65 570	2 154	67 724
1961	16 557	2 309	18 866	60 763	1 637	62 400	4 366	242	4 608	353	34	387	65 482	1 913	67 395
1962	14 755	1 888	16 643	60 744	1 678	62 422	4 111	263	4 374	272	50	322	65 126	1 991	67 117
1963	11 296	1 602	12 898	52 888	1 477	54 365	3 756	220	3 976	86	48	134	56 730	1 746	58 476
1964	9 864	1 749	11 613	55 722	1 733	57 455	3 732	180	3 912	85	14	99	59 539	1 933	61 472
1965	9 412	1 445	10 847	54 668	1 438	56 125	3 648	251	3 899	85	17	102	58 420	1 706	60 126
1966	8 429	1 037	9 467	50 388	1 296	51 684	3 647	252	3 899	62	12	74	54 097	1 560	55 657
1967	7 853	700	8 553	44 840	1 194	46 034	3 558	189	3 747	55	1	55	48 453	1 383	49 836
	Anteil in % · Part en %														
1955	88,1	11,9	100,0	96,9	3,1	100,0	95,4	4,6	100,0	98,1	1,9	100,0	96,8	3,2	100,0
1956	88,3	11,7	100,0	96,9	3,1	100,0	94,0	6,0	100,0	97,0	3,0	100,0	96,7	3,3	100,0
1957	87,8	12,2	100,0	96,5	3,5	100,0	91,3	8,7	100,0	94,3	5,7	100,0	96,1	3,9	100,0
1958	89,9	10,1	100,0	96,9	3,1	100,0	94,4	5,6	100,0	94,6	5,4	100,0	96,8	3,2	100,0
1959	89,4	10,6	100,0	97,0	3,0	100,0	96,3	3,7	100,0	95,2	4,8	100,0	96,9	3,1	100,0
1960	87,8	12,2	100,0	96,9	3,1	100,0	96,5	3,5	100,0	88,7	11,3	100,0	96,8	3,2	100,0
1961	87,8	12,2	100,0	97,4	2,6	100,0	94,7	5,3	100,0	91,2	8,8	100,0	97,2	2,8	100,0
1962	88,7	11,3	100,0	97,3	2,7	100,0	94,0	6,0	100,0	84,5	15,5	100,0	97,0	3,0	100,0
1963	87,6	12,4	100,0	97,3	2,7	100,0	94,5	5,5	100,0	64,2	35,8	100,0	97,0	3,0	100,0
1964	84,9	15,1	100,0	97,0	3,0	100,0	95,4	4,6	100,0	85,9	14,1	100,0	96,9	3,1	100,0
1965	86,8	13,2	100,0	97,4	2,6	100,0	93,6	6,4	100,0	83,3	16,7	100,0	97,2	2,8	100,0
1966	89,0	11,0	100,0	97,5	2,5	100,0	93,5	6,5	100,0	83,8	16,2	100,0	97,2	2,8	100,0
1967	91,8	8,2	100,0	97,4	2,6	100,0	95,0	5,0	100,0	99,9	0,1	100,0	97,2	2,8	100,0
	Eingeschriebene Arbeiter · Ouvriers Inscrit														
1955	12 439	562	13 001	15 919	122	16 041	2 057	59	2 116	511	30	541	18 487	211	18 698
1956	13 232	545	13 777	15 631	122	15 753	2 022	126	2 148	498	39	537	18 151	287	18 438
1957	14 367	479	14 846	15 789	141	15 930	2 004	142	2 146	490	50	540	18 283	333	18 616
1958	13 216	460	13 676	15 400	135	15 535	1 942	93	2 035	529	20	549	17 871	248	18 119
1959	11 980	333	12 313	14 949	144	15 093	1 918	66	1 984	534	36	570	17 401	246	17 647
1960	11 097	392	11 489	14 648	155	14 803	1 931	46	1 977	467	28	495	17 046	229	17 275
1961	10 428	251	10 679	14 400	158	14 558	1 773	43	1 816	433	27	460	16 606	228	16 834
1962	7 712	289	8 001	14 073	152	14 225	1 570	41	1 611	249	23	272	15 892	216	16 108
1963	5 589	281	5 870	12 827	180	13 007	1 282	38	1 320	33	27	60	14 142	245	14 387
1964	4 868	149	5 017	11 794	104	11 898	1 188	34	1 222	41	11	52	13 035	147	13 182
1965	3 980	128	4 108	10 874	130	11 004	1 056	30	1 086	51	8	59	11 981	168	12 149
1966	3 244	89	3 333	9 314	101	9 415	1 000	38	1 038	43	9	52	10 357	148	10 505
1967	2 656	22	2 698	7 866	73	7 939	876	26	902	32	—	32	8 774	99	8 873
	Anteil in % · Part en %														
1955	95,7	4,3	100,0	99,2	0,8	100,0	97,2	2,8	100,0	94,5	5,5	100,0	98,9	1,1	100,0
1956	96,0	4,0	100,0	99,2	0,8	100,0	94,1	5,9	100,0	92,7	7,3	100,0	98,4	1,6	100,0
1957	96,8	3,2	100,0	99,1	0,9	100,0	93,4	6,6	100,0	90,7	9,3	100,0	98,2	1,8	100,0
1958	96,6	3,4	100,0	99,1	0,9	100,0	95,4	4,6	100,0	96,4	3,6	100,0	98,6	1,4	100,0
1959	97,3	2,7	100,0	99,0	1,0	100,0	96,7	3,3	100,0	93,7	6,3	100,0	98,6	1,4	100,0
1960	96,6	3,4	100,0	99,0	1,0	100,0	97,6	2,4	100,0	94,3	5,7	100,0	98,7	1,3	100,0
1961	97,6	2,4	100,0	98,9	1,1	100,0	97,6	2,4	100,0	94,1	5,9	100,0	98,6	1,4	100,0
1962	96,4	3,6	100,0	98,9	1,1	100,0	97,5	2,5	100,0	91,5	9,5	100,0	98,7	1,3	100,0
1963	95,2	4,8	100,0	98,6	1,4	100,0	97,1	2,9	100,0	55,0	45,0	100,0	98,3	1,7	100,0
1964	97,0	3,0	100,0	99,1	0,9	100,0	97,2	2,8	100,0	78,8	21,2	100,0	98,9	1,1	100,0
1965	96,9	3,1	100,0	98,8	1,2	100,0	97,2	2,8	100,0	86,4	23,6	100,0	98,6	1,4	100,0
1966	97,3	2,7	100,0	98,9	1,1	100,0	96,3	3,7	100,0	82,7	17,3	100,0	98,6	1,4	100,0
1967	98,4	1,6	100,0	99,1	0,9	100,0	97,1	2,9	100,0	100,0	0,0	100,0	98,9	1,1	100,0



Roherzförderung und Beschäftigte der Eisenerzgruben unter Tage (A) und im Tagebau (B) in der Gemeinschaft

Bruto-ertswinning en aantal werknemers der Ijzerertsminnen ondergronds (A) en in dagbouw (B) in de Gemeenschap

II-43

Italia			Luxembourg			Belgique België			EGKS-CECA			
A	B	A + B	A	B	A + B	A	B	A + B	A	B	A + B	
<b>Estrazione grezza · Bruto-ijzerertswinning (1000 t)</b>												
1 001	1 150	2 151	2 160	5 044	7 204	—	106	106	66 225	9 804	76 028	1955
1 300	1 350	2 650	2 162	5 432	7 594	—	144	144	69 984	10 690	80 675	1956
1 231	1 379	2 610	2 174	5 669	7 843	—	137	137	75 760	11 676	87 435	1957
1 140	1 010	2 150	2 266	4 370	6 636	—	123	123	77 788	9 272	87 060	1958
1 130	915	2 045	2 271	4 239	6 510	—	142	142	79 253	9 104	88 356	1959
1 201	937	2 138	2 220	4 758	6 978	—	160	160	85 562	10 307	95 869	1960
1 152	913	2 065	2 337	5 121	7 458	—	115	115	85 528	10 371	95 899	1961
1 006	977	1 983	2 297	4 210	6 507	—	81	81	83 184	9 147	92 331	1962
702	1 007	1 709	2 465	4 525	6 990	—	96	96	71 193	8 976	80 169	1963
564	1 008	1 572	2 286	4 394	6 680	—	65	65	72 253	9 146	81 399	1964
465	903	1 368	2 070	4 245	6 315	—	91	91	70 367	8 380	78 747	1965
459	794	1 253	1 834	4 694	6 528	—	124	124	64 819	8 209	73 028	1966
455	767	1 222	1 659	4 645	6 304	—	88	88	58 420	7 583	66 002	1967
<b>Parte in % · Aandeel in %</b>												
46,5	53,5	100,0	30,0	70,0	100,0	—	100,0	100,0	87,1	12,9	100,0	1955
49,1	50,9	100,0	28,5	71,5	100,0	—	100,0	100,0	86,7	13,3	100,0	1956
47,2	52,8	100,0	27,7	72,3	100,0	—	100,0	100,0	86,6	13,4	100,0	1957
53,0	47,0	100,0	34,1	65,9	100,0	—	100,0	100,0	89,3	10,7	100,0	1958
55,3	44,7	100,0	34,9	65,1	100,0	—	100,0	100,0	89,7	10,3	100,0	1959
56,2	43,8	100,0	31,8	68,2	100,0	—	100,0	100,0	89,2	10,8	100,0	1960
55,8	44,2	100,0	31,3	68,7	100,0	—	100,0	100,0	89,2	10,8	100,0	1961
50,7	49,3	100,0	35,3	64,7	100,0	—	100,0	100,0	90,1	9,9	100,0	1962
41,1	58,9	100,0	35,3	64,7	100,0	—	100,0	100,0	88,8	11,2	100,0	1963
35,9	64,1	100,0	34,2	65,8	100,0	—	100,0	100,0	88,8	11,2	100,0	1964
34,0	66,0	100,0	32,8	67,2	100,0	—	100,0	100,0	89,4	10,6	100,0	1965
36,6	63,4	100,0	28,1	71,9	100,0	—	100,0	100,0	88,8	11,2	100,0	1966
37,2	62,8	100,0	26,3	73,7	100,0	—	100,0	100,0	88,5	11,5	100,0	1967
<b>Operai Iscritti · Ingeschreven werknemers</b>												
1 466	670	2 136	1 196	428	1 624	—	.	.	33 588	1 871	35 459	1955
1 352	433	1 785	1 160	441	1 601	—	.	.	33 895	1 706	35 601	1956
1 323	669	1 992	1 099	425	1 524	—	.	.	35 072	1 906	36 978	1957
1 106	504	1 610	1 080	326	1 406	—	.	.	33 273	1 538	34 811	1958
1 104	486	1 590	1 043	303	1 346	—	.	.	31 528	1 368	32 896	1959
1 110	477	1 587	981	308	1 289	—	.	.	30 234	1 406	31 640	1960
1 022	459	1 481	928	303	1 231	—	.	.	28 984	1 241	30 225	1961
855	467	1 322	879	271	1 150	—	.	.	25 338	1 243	26 581	1962
626	324	950	795	274	1 069	—	.	.	21 152	1 124	22 276	1963
493	196	689	678	271	949	—	.	.	19 074	736	19 810	1964
441	180	621	564	272	836	—	.	.	16 966	748	17 714	1965
388	167	555	448	268	716	—	.	.	14 437	672	15 109	1966
348	149	497	361	274	635	—	.	.	12 139	564	12 703	1967
<b>Parte in % · Aandeel in %</b>												
68,6	31,4	100,0	73,6	26,4	100,0	—	.	.	94,7	5,3	100,0	1955
75,7	24,3	100,0	72,5	27,5	100,0	—	.	.	95,2	4,8	100,0	1956
66,4	33,6	100,0	72,1	27,9	100,0	—	.	.	94,8	5,2	100,0	1957
68,7	31,3	100,0	76,8	23,2	100,0	—	.	.	95,6	4,4	100,0	1958
69,4	30,6	100,0	77,5	22,5	100,0	—	.	.	95,8	4,2	100,0	1959
69,9	30,1	100,0	76,1	23,9	100,0	—	.	.	95,6	4,4	100,0	1960
69,0	31,0	100,0	75,4	24,6	100,0	—	.	.	95,9	4,1	100,0	1961
64,7	35,3	100,0	76,4	23,6	100,0	—	.	.	95,3	4,7	100,0	1962
65,9	34,1	100,0	74,4	25,6	100,0	—	.	.	95,0	5,0	100,0	1963
71,6	28,4	100,0	71,4	28,6	100,0	—	.	.	96,3	3,7	100,0	1964
71,0	29,0	100,0	67,5	32,5	100,0	—	.	.	95,8	4,2	100,0	1965
69,9	30,1	100,0	62,6	37,4	100,0	—	.	.	95,6	4,4	100,0	1966
70,0	30,0	100,0	56,9	43,1	100,0	—	.	.	95,6	4,4	100,0	1967

Consommation de mineral de fer dans les installations d'agglomérations, dans les hauts fourneaux et les fourneaux électriques à pont et dans les aciéries ainsi que la consommation totale

Consumo di minerale di ferro negli impianti di agglomerazione, negli alti forni e forni elettrici da ghisa, nelle acciaierie e consumo totale

1000 t

DEUTSCHLAND (BR)

Jahr Année Anno Jaar	Herkunft Provenance Provenienza Herkomst *)	Sinteranlagen Installations d'agglomération Impianti di agglomerazione Sinterinstallaties		Hochöfen und Elektro-Rohisenöfen Hauts fourneaux et Installations électriques Alti forni e forni elettrici per ghisa Hoogovens en elektrische ruwijzovens		Stahlwerke Acieries Acciaierie Staalfabrieken		Verbrauch insgesamt Consommation totale Consumo totale Totaal verbruik	
		Stoff t	Fe t	Stoff t	Fe t	Stoff t	Fe t	Stoff t	Fe t
1955	A	5 512	1 701	6 585	1 905	17	6	12 144	3 612
	B	2 926	855	5 447	1 599	31	20	8 404	2 474
	C	1 499	879	11 642	6 406	375	235	13 516	7 520
	Total	9 857	3 435	23 674	9 910	423	261	33 954	13 606
1956	A	5 840	1 801	6 527	1 886	12	5	12 379	3 692
	B	2 962	862	5 748	1 641	13	8	8 723	2 511
	C	1 759	1 020	12 965	7 075	394	249	15 118	8 344
	Total	10 561	3 683	25 240	10 602	419	262	36 220	14 547
1957	A	6 639	2 021	6 533	1 899	9	4	13 181	3 924
	B	3 310	976	6 153	1 800	5	2	9 468	2 778
	C	2 051	1 178	13 768	7 501	457	292	16 276	8 971
	Total	12 000	4 175	26 454	11 200	471	298	38 925	15 673
1959	A	7 471	2 273	5 665	1 665	22	9	13 158	3 947
	B	3 903	1 155	5 431	1 585	6	3	9 340	2 743
	C	4 327	2 547	11 731	6 571	567	358	16 625	9 476
	Total	15 701	5 975	22 827	9 821	595	370	39 123	16 166
1960	A	8 678	2 622	5 390	1 601	109	85	14 177	4 308
	B	4 165	1 224	5 659	1 631	6	2	9 830	2 857
	C	7 090	4 133	14 382	8 029	804	503	22 276	12 665
	Total	19 933	7 979	25 431	11 261	919	590	46 283	19 830
1961	A	8 695	2 645	4 652	1 420	228	196	13 575	4 261
	B	5 011	1 445	4 849	1 375	8	5	9 868	2 825
	C	8 359	4 910	13 306	7 428	809	516	22 474	12 854
	Total	22 065	9 000	22 807	10 223	1 045	717	45 917	19 940
1962	A	7 753	2 385	3 787	1 170	183	155	11 723	3 710
	B	5 171	1 496	3 687	1 010	10	5	8 868	2 511
	C	10 491	6 162	10 206	5 796	858	550	21 555	12 808
	Total	23 415	10 043	17 680	7 976	1 051	710	42 146	18 729
1963	A	6 416	1 943	2 383	834	72	64	8 871	2 841
	B	4 150	1 218	2 754	764	8	4	6 912	1 986
	C	11 351	6 676	9 154	5 275	713	454	21 218	12 405
	Total	21 916	9 838	14 291	6 872	794	522	37 001	17 232
1964	A	6 400	1 946	1 719	633	4	3	8 123	2 582
	B	4 079	1 174	2 552	735	7	4	6 638	1 913
	C	14 567	8 644	12 350	7 282	1 001	645	27 918	16 751
	Total	25 046	11 765	16 621	8 651	1 012	652	42 679	21 067
1965	A	6 000	1 830	1 464	552	3	2	7 467	2 384
	B	4 017	1 181	1 995	545	8	4	6 020	1 730
	C	16 501	9 893	11 025	6 499	964	624	28 490	17 016
	Total	26 518	12 904	14 484	7 596	975	629	41 977	21 130
1966	A	5 185	1 550	1 344	502	18	8	6 547	2 060
	B	3 592	1 077	1 490	418	6	3	5 088	1 498
	C	16 726	10 054	9 311	5 543	770	502	26 810	16 100
	Total	25 503	12 681	12 145	6 464	793	513	38 445	19 658
1967	A	4 942	1 499	1 422	528	19	10	6 383	2 037
	B	3 337	995	1 501	419	7	3	4 845	1 417
	C	18 036	10 847	10 760	6 544	815	526	29 611	17 917
	Total	26 314	13 341	13 684	7 491	841	539	40 839	21 371

\*) A = Mineral indigène  
B = Mineral autres pays  
C = Mineral pays tiers

CECA

\*) A = Minerale indigeno  
B = Minerali dagli altri paesi della CECA  
C = Minerale dagli paesi terzi

Verbrauch von Eisenerz in den Sinteranlagen, in den Hochoföfen und den Elektro-Roh-eisenöfen und in den Stahlwerken, sowie der Verbrauch insgesamt

Verbruik van Ijzererts in de sinterinstallaties, in de hoogovens en de elektrische ruwijzerovens, in de staalfabrieken en het totale verbruik

II-45

FRANCE

1000 t

Jahr Année Anno Jaar	Herkunft Provenance Provenienza Herkomst )	Sinteranlagen Installations d'agglomération Impianti di agglomerazione Sinterinstallaties		Hochoföfen und Elektro-Roh-eisenöfen Hauts-fourneaux et installations électriques Alti forni e forni elettrici per ghisa Hoogovens en elektrische ruwijzerovens		Stahlwerke Acieries Acciaierie Staalfabrieken		Verbrauch insgesamt Consumation totale Consumo totale Totaal verbruik	
		Stoff t	Fe t	Stoff t	Fe t	Stoff t	Fe t	Stoff t	Fe t
1955	A	1 758	544	29 101	9 070	58	18	30 917	9 632
	B	12	4	26	7	—	—	38	11
	C	—	—	390	219	8	4	398	223
	Total	1 770	548	29 517	9 296	66	22	31 353	9 866
1956	A	1 851	580	30 369	9 383	68	23	32 288	9 986
	B	19	6	39	11	—	—	58	17
	C	—	—	526	288	7	3	533	291
	Total	1 870	586	30 934	9 682	75	26	32 879	10 294
1957	A	2 017	627	31 663	9 684	70	26	33 750	10 337
	B	22	6	57	16	—	—	79	22
	C	—	—	740	388	8	4	748	392
	Total	2 039	633	32 460	10 088	78	30	34 577	10 751
1959	A	3 786	1 217	31 729	9 692	81	21	35 596	10 930
	B	39	11	81	22	—	—	120	33
	C	39	22	713	399	14	8	766	429
	Total	3 864	1 250	32 523	10 113	95	29	36 482	11 392
1960	A	6 073	1 892	32 355	9 760	94	23	38 522	11 675
	B	47	13	84	22	—	—	131	35
	C	127	78	1 125	619	26	16	1 278	713
	Total	6 247	1 983	33 564	10 401	120	39	39 931	12 423
1961	A	7 521	2 319	32 089	9 578	101	31	39 711	11 928
	B	61	18	219	83	—	—	280	101
	C	330	199	995	557	39	22	1 364	778
	Total	7 912	2 536	33 303	10 218	140	53	41 355	12 807
1962	A	10 742	3 230	27 202	7 957	104	31	38 048	11 218
	B	58	17	139	36	—	—	197	53
	C	479	288	954	541	44	24	1 477	853
	Total	11 279	3 535	28 295	8 534	148	55	39 722	12 124
1963	A	15 727	4 675	20 694	5 949	114	34	36 535	10 658
	B	56	16	135	37	—	—	191	53
	C	1 352	803	1 022	609	38	21	2 412	1 433
	Total	17 135	5 494	21 851	6 595	152	55	39 137	12 144
1964	A	18 859	5 629	19 767	5 723	133	41	38 759	11 393
	B	56	16	130	39	0	0	186	55
	C	1 865	1 128	1 379	846	54	30	3 298	2 004
	Total	20 780	6 773	21 275	6 607	188	71	42 243	13 452
1965	A	20 329	6 110	17 721	5 162	146	42	38 196	11 313
	B	32	12	137	74	—	—	169	86
	C	2 145	1 287	1 523	936	64	38	3 732	2 262
	Total	22 506	7 409	19 381	6 172	210	80	42 096	13 661
1966	A	20 864	6 344	15 623	4 702	102	32	36 589	11 078
	B	9	3	44	25	9	3	62	31
	C	2 610	1 596	1 302	812	101	61	4 013	2 469
	Total	23 484	7 943	16 969	5 539	213	96	40 665	13 578
1967	A	21 760	6 683	12 948	3 895	143	43	34 851	10 621
	B	14	5	23	11	—	—	37	16
	C	3 659	2 220	1 121	714	64	39	4 844	2 973
	Total	25 433	8 907	14 092	4 620	207	82	39 732	13 610

\*) A = Inlandserze  
B = Erz aus anderen EGKS-Ländern  
C = Erz aus dritten Ländern

\*) A = Binnenlands erts  
B = Erts uit andere EGKS-landen  
C = Erts uit derde landen

Consommation de minerai de fer dans les installations d'agglomération, dans les hauts fourneaux et les fourneaux électriques à fonte et dans les aciéries ainsi que la consommation totale

Consumo di minerale di ferro negli impianti di agglomerazione, negli alti forni e forni elettrici da ghisa, nelle acciaierie e consumo totale

t

1000 t

ITALIA

Jahr Année Anno Jaar	Herkunft Provenance Provenienza Herkomst )	Sinteranlagen Installations d'agglomération Impianti di agglomerazione Sinterinstallaties		Hochöfen und Elektorr-Rohisenöfen Hauts-fourneaux et installations électriques Alti forni e forni elettrici per ghisa Hoogovens en elektrische ruwijzerovens		Stahlwerken Acieries Acciaierie Staalabrieken		Verbrauch insgesamt Consommation totale Consumo totale Totaal verbruik	
		Stoff t	Fe t	Stoff t	Fe t	Stoff t	Fe t	Stoff t	Fe t
1955	A	372	178	816	389	23	11	1 211	578
	B	—	—	—	—	—	—	—	—
	C	184	94	606	398	95	51	885	453
	Total	556	272	1 422	697	118	62	2 096	1 031
1956	A	498	233	1 024	478	24	11	1 546	722
	B	—	—	—	—	—	—	—	—
	C	204	100	951	483	129	70	1 284	653
	Total	702	333	1 975	961	153	81	2 830	1 375
1957	A	456	222	901	421	22	10	1 379	653
	B	—	—	—	—	—	—	—	—
	C	378	191	1 407	710	170	92	1 955	993
	Total	834	413	2 308	1 131	192	102	3 334	1 646
1959	A	498	228	741	353	14	6	1 253	587
	B	—	—	—	—	—	—	—	—
	C	712	366	1 008	525	171	86	1 891	977
	Total	1 210	594	1 749	878	185	92	3 144	1 564
1960	A	517	251	789	380	10	5	1 316	636
	B	—	—	—	—	—	—	—	—
	C	871	497	1 579	900	244	126	2 694	1 523
	Total	1 388	748	2 368	1 280	254	131	4 010	2 159
1961	A	487	232	692	326	15	7	1 194	565
	B	—	—	—	—	—	—	—	—
	C	1 217	718	1 918	1 132	254	153	3 389	2 003
	Total	1 704	950	2 610	1 458	269	160	4 583	2 568
1962	A	513	245	736	352	12	5	1 261	602
	B	—	—	—	—	—	—	—	—
	C	1 365	805	2 707	1 597	313	185	4 385	2 587
	Total	1 878	1 050	3 443	1 949	325	190	5 646	3 189
1963	A	441	213	518	259	11	5	970	477
	B	—	—	—	—	—	—	—	—
	C	1 589	973	2 989	1 823	216	132	4 794	2 928
	Total	2 030	1 186	3 507	2 082	227	137	5 764	3 405
1964	A	611	300	449	221	12	5	1 072	526
	B	—	—	—	—	—	—	—	—
	C	1 530	929	2 580	1 568	163	101	4 273	2 598
	Total	2 141	1 229	3 029	1 789	175	106	5 345	3 124
1965	A	719	357	430	213	14	6	1 163	577
	B	—	—	—	—	—	—	—	—
	C	4 612	2 622	2 786	1 755	179	113	7 127	4 490
	Total	4 881	2 979	3 216	1 968	193	120	8 290	5 067
1966	A	362	177	249	123	12	6	623	306
	B	—	—	—	—	—	—	—	—
	C	6 119	3 916	2 500	1 600	184	118	8 803	5 630
	Total	6 481	4 093	2 748	1 723	196	124	9 426	5 936
1967	A	425	210	689	413	15	7	1 129	630
	B	—	—	—	—	—	—	—	—
	C	7 150	4 385	2 376	1 523	205	130	9 731	6 038
	Total	7 575	4 595	3 065	1 936	220	137	10 860	6 668

\*) A = Mineral indigène  
B = Mineral autres pays CECA  
C = Mineral pays tiers

\*) A = Minerale indigeno  
B = Minerale dagli altri paesi della CECA  
C = Minerale dagli paesi terzi

Verbrauch von Eisenerz in den Sinteranlagen, in den Hochöfen und den Elektro-Roheisenöfen und in den Stahlwerken, sowie der Verbrauch insgesamt

Verbruik van Ijzererts in de sinterinstallaties, in de hoogovens en de elektrische ruwijzerovens, in de staalfabrieken en het totale verbruik

11-47

NEDERLAND

1000 t

Jahr Année Anno Jaar	Herkunft Provenance Provenienza Herkomst *)	Sinteranlagen Installations d'agglomération Impianti di agglomerazione Sinterinstallaties		Hochöfen und Elektro-Roheisenöfen Hauts fourneaux et installations électriques Alti forni e forni elettrici per ghisa Hoogovens en elektrische ruwijzerovens		Stahlwerke Acieries Acciaierie Staalfabrieken		Verbrauch insgesamt Consumation totale Consumo totale Totaal verbruik	
		Stoff t	Fe t	Stoff t	Fe t	Stoff t	Fe t	Stoff t	Fe t
1955	A	—	—	—	—	—	—	—	—
	B	—	—	133	55	—	—	133	56
	C	—	—	1 066	560	31	23	1 097	583
	Total	—	—	1 199	615	31	23	1 230	638
1956	A	—	—	—	—	—	—	—	—
	B	—	—	108	44	—	—	108	44
	C	—	—	1 113	592	31	22	1 144	614
	Total	—	—	1 221	636	31	22	1 252	658
1957	A	—	—	—	—	—	—	—	—
	B	—	—	58	23	—	—	58	23
	C	569	325	509	274	27	19	1 105	618
	Total	569	325	567	297	27	19	1 163	641
1959	A	—	—	—	—	—	—	—	—
	B	—	—	51	24	—	—	51	24
	C	745	442	1 005	559	32	22	1 782	1 023
	Total	745	442	1 056	583	32	22	1 833	1 047
1960	A	—	—	—	—	—	—	—	—
	B	—	—	—	—	—	—	—	—
	C	862	519	1 190	700	28	19	2 080	1 238
	Total	862	519	1 190	700	28	19	2 080	1 238
1961	A	—	—	—	—	—	—	—	—
	B	—	—	—	—	—	—	—	—
	C	1 598	949	473	267	28	19	2 099	1 235
	Total	1 598	949	473	267	28	19	2 099	1 235
1962	A	—	—	—	—	—	—	—	—
	B	—	—	—	—	—	—	—	—
	C	1 782	1 092	522	292	12	8	2 316	1 392
	Total	1 782	1 092	522	292	12	8	2 316	1 392
1963	A	—	—	—	—	—	—	—	—
	B	—	—	—	—	—	—	—	—
	C	2 205	1 319	370	211	12	8	2 587	1 538
	Total	2 205	1 319	370	211	12	8	2 587	1 538
1964	A	—	—	—	—	—	—	—	—
	B	—	—	—	—	—	—	—	—
	C	2 594	1 534	321	190	16	11	2 931	1 735
	Total	2 594	1 534	321	190	16	11	2 931	1 735
1965	A	—	—	—	—	—	—	—	—
	B	0	0	1	0	—	—	1	0
	C	2 926	1 740	606	355	17	11	3 549	2 106
	Total	2 926	1 740	607	355	17	11	3 550	2 106
1966	A	—	—	—	—	—	—	—	—
	B	—	—	—	—	—	—	—	—
	C	2 733	1 643	490	295	17	11	3 240	1 949
	Total	2 733	1 643	490	295	17	11	3 240	1 949
1967	A	—	—	—	—	—	—	—	—
	B	—	—	—	—	—	—	—	—
	C	2 942	1 788	815	481	33	22	3 790	2 291
	Total	2 942	1 788	815	481	33	22	3 790	2 291

\*) A = Inlandserze  
B = Erz aus anderen EGKS-Ländern  
C = Erz aus dritten Ländern

\*) A = Binnenlands erts  
B = Erts uit andere EGKS-landen  
C = Erts uit derde landen

Consommation de mineral de fer dans les installations d'agglomération, dans les hauts fourneaux et les fourneaux électriques à fonte et dans les aciéries ainsi que la consommation totale

Consumo di minerale di ferro negli impianti di agglomerazione, negli alti forni e forni elettrici da ghisa, nelle acciaierie e consumo totale

## BELGIQUE / BELGIË

1000 t

Jahr Année Anno Jaar	Herkunft Provenance Provenienza Herkomst )	Sinteranlagen Installations d'agglomération Impianti di agglomerazione Sinterinstallaties		Hochöfen und Elektro-Rohisenöfen Hauts fourneaux et installations électriques Alti forni e forni elettrici per ghisa Hoogovens en elektrische ruwijzerovens		Stahlwerke Aciéries Acciaierie Staalfabrieken		Verbrauch insgesamt Consommation totale Consumo totale Totaal verbruik	
		Stoff t	Fe t	Stoff t	Fe t	Stoff t	Fe t	Stoff t	Fe t
1955	A	3	1	106	33	—	—	109	34
	B	300	99	8 236	2 416	2	1	8 538	2 516
	C	91	55	2 588	1 516	5	3	2 684	1 574
	Total	394	155	10 930	3 965	7	4	11 331	4 124
1956	A	—	—	141	43	—	—	141	43
	B	314	99	8 286	2 395	2	1	8 602	2 495
	C	137	81	2 700	1 564	6	3	2 843	1 648
	Total	451	180	11 127	4 002	8	4	11 586	4 186
1957	A	12	3	132	39	—	—	144	42
	B	329	104	7 988	2 296	1	1	8 318	2 401
	C	127	75	2 876	1 641	7	4	3 010	1 720
	Total	468	182	10 996	3 976	8	5	11 472	4 163
1959	A	46	13	88	26	0	0	134	39
	B	1 106	342	8 455	2 419	7	2	9 568	2 763
	C	267	156	3 147	1 830	5	3	3 419	1 989
	Total	14 191	511	11 690	4 275	12	5	13 121	4 791
1960	A	56	14	108	33	0	0	164	47
	B	1 510	452	9 121	2 591	9	3	10 640	3 046
	C	613	362	3 337	1 941	8	4	3 958	2 307
	Total	2 179	828	12 566	4 565	17	7	14 762	5 400
1961	A	27	8	70	20	—	—	97	28
	B	2 077	620	8 113	2 275	2	1	10 192	2 896
	C	1 189	697	2 954	1 710	25	15	4 168	2 422
	Total	3 293	1 325	11 137	4 005	27	16	14 457	5 346
1962	A	35	12	58	17	—	—	93	29
	B	2 925	895	7 458	2 109	9	3	10 392	3 007
	C	1 954	1 141	2 710	1 569	19	11	4 683	2 721
	Total	4 914	2 048	10 226	3 695	28	14	15 168	5 757
1963	A	40	15	50	15	—	—	90	30
	B	2 646	840	6 549	1 864	20	6	9 215	2 710
	C	2 376	1 379	3 078	1 793	9	5	5 463	3 177
	Total	5 062	2 234	9 676	3 672	29	11	14 767	5 917
1964	A	10	4	42	14	—	—	52	18
	B	3 214	998	5 647	1 644	6	2	8 867	2 644
	C	3 345	1 990	3 728	2 222	45	29	7 119	4 241
	Total	6 569	2 992	9 418	3 880	51	31	16 038	6 903
1965	A	9	3	47	15	—	—	56	18
	B	3 210	973	4 416	1 304	10	3	7 636	2 283
	C	3 974	2 363	4 221	2 486	48	28	8 243	4 874
	Total	7 193	3 339	8 684	3 805	58	31	15 935	7 175
1966	A	31	11	64	21	0	0	95	32
	B	2 770	859	4 158	1 261	0	0	6 928	2 120
	C	4 280	2 534	3 948	2 409	60	36	8 288	4 979
	Total	7 081	3 404	8 169	3 691	60	36	15 311	7 131
1967	A	32	12	34	11	—	—	66	23
	B	2 630	838	3 894	1 206	0	0	6 524	2 044
	C	5 002	2 947	4 680	2 868	53	32	9 735	5 847
	Total	7 665	3 796	8 608	4 085	53	32	16 325	7 914

\*) A = Mineral indigène  
B = Mineral autres pays  
C = Mineral pays tiers

CECA

\*) A = Minerale indigeno  
B = Minerale dagli altri paesi della CECA  
C = Minerale dagli paesi terzi

Verbrauch von Eisenerz in den Sinteranlagen, in den Hochofen und den Elektro-Rohisenöfen und in den Stahlwerken, sowie der Verbrauch insgesamt

Verbruik van Ijzererts in de sinterinstallaties, in de hoogovens en de elektrische ruwijzerovens, in de staalfabrieken en het totale verbruik

11-49

LUXEMBOURG

1000 t

Jahr Année Anno Jaar	Herkunft Provenance Provenienza Herkomst )	Sinteranlagen Installations d'agglomération Impianti di agglomerazione Sinterinstallaties		Hochofen und Elektro-Rohisenöfen Hauts fourneaux et installations électriques Alti forni e forni elettrici per ghisa Hoogovens en elektrische ruwijzerovens		Stahlwerke Acidries Acciaierie Staalfabrieken		Verbrauch insgesamt Consommation totale Consumo totale Totaal verbruik	
		Stoff t	Fe t	Stoff t	Fe t	Stoff t	Fe t	Stoff t	Fe t
1955	A	507	146	5 069	1 180	0	0	5 576	1 326
	B	482	147	4 366	1 126	9	2	4 857	1 275
	C	—	—	132	78	0	0	132	78
	Total	989	293	9 567	2 384	9	2	10 565	2 679
1956	A	695	200	5 107	1 205	0	0	5 802	1 405
	B	716	219	4 355	1 113	9	2	5 080	1 334
	C	—	—	65	39	0	0	65	39
	Total	1 411	419	9 527	2 357	9	2	10 947	2 778
1957	A	888	251	5 427	1 250	—	—	6 315	1 501
	B	841	259	4 332	1 088	8	2	5 181	1 349
	C	—	—	66	38	—	—	66	38
	Total	1 729	510	9 825	2 376	8	2	11 562	2 888
1959	A	1 038	322	4 347	984	6	1	5 391	1 307
	B	1 346	430	4 880	1 252	10	3	6 236	1 685
	C	—	—	64	38	0	0	64	38
	Total	2 384	752	9 291	2 274	16	4	11 691	3 030
1960	A	1 369	428	4 531	1 005	2	1	5 902	1 434
	B	1 552	483	5 275	1 333	9	2	6 836	1 818
	C	—	—	57	33	0	0	57	33
	Total	2 921	911	9 863	2 371	11	3	12 795	3 285
1961	A	1 561	490	4 804	1 057	0	0	6 365	1 547
	B	1 472	455	5 120	1 287	8	2	6 600	1 744
	C	—	—	56	32	0	0	56	32
	Total	3 033	945	9 980	2 376	8	2	13 021	3 323
1962	A	1 592	483	3 791	826	1	0	5 384	1 309
	B	1 969	620	5 081	1 285	8	3	7 058	1 908
	C	10	6	96	59	18	9	124	74
	Total	3 571	1 109	8 968	2 170	27	12	12 566	3 291
1963	A	2 167	757	3 224	693	—	—	6 091	1 450
	B	2 435	711	3 812	971	6	2	6 313	1 684
	C	34	20	60	37	26	14	120	71
	Total	5 336	1 488	7 156	1 701	32	16	12 525	3 205
1964	A	2 699	757	3 066	622	—	—	5 765	1 379
	B	2 616	789	4 879	1 192	4	1	7 378	1 982
	C	172	106	221	144	10	6	404	256
	Total	5 488	1 652	8 179	1 958	14	7	13 548	3 617
1965	A	2 596	722	3 079	655	—	—	5 675	1 376
	B	2 835	848	4 879	1 262	3	1	7 717	2 112
	C	63	39	221	140	8	4	291	183
	Total	5 494	1 609	8 179	2 057	11	5	13 683	3 670
1966	A	3 046	842	3 142	666	—	—	6 188	1 508
	B	2 612	795	4 439	1 169	2	1	7 053	1 965
	C	64	40	51	32	10	5	125	77
	Total	5 722	1 676	7 632	1 867	12	6	13 366	3 550
1967	A	2 892	802	3 254	720	1	0	6 147	1 522
	B	2 669	816	4 223	1 134	4	2	6 896	1 952
	C	60	36	61	37	11	8	132	81
	Total	5 621	1 653	7 538	1 892	16	10	13 175	3 555

\*) A = Inlandserze  
B = Erz aus anderen EGKS-Ländern  
C = Erz aus dritten Ländern

\*) A = Binnenlands erts  
B = Erts uit andere EGKS-landen  
C = Erts uit derde landen

11-50

Consommation de minéral de fer dans les installations d'agglomération, dans les hauts fourneaux et les fourneaux électriques à fonte et dans les aciéries ainsi que la consommation totale

Verbrauch von Eisenerz in den Sinteranlagen, in den Hochöfen und den Elektro-Rohisenöfen und in den Stahlwerken, sowie der Verbrauch insgesamt

1000 t

EGKS / CECA

Jahr Année Anno Jaar	Herkunft Provenance Provenienza Herkomst )	Sinteranlagen Installations d'agglomération Impianti di agglomerazione Sinterinstallaties		Hochöfen und Elektro-Rohisenöfen Hauts fourneaux et installations électriques Alti forni e forni elettrici per ghisa Hoogovens en elektrische ruwijzerovens		Stahlwerke Aciéries Acciaterie Staalfabrieken		Verbrauch insgesamt Consommation totale Consumo totale Totaal verbruik	
		Stoff t	Fe t	Stoff t	Fe t	Stoff t	Fe t	Stoff t	Fe t
1955	A	8 072	2 568	41 677	12 577	98	37	49 847	15 182
	B	3 720	1 105	18 208	5 203	42	23	21 970	6 331
	C	1 774	1 028	16 424	9 087	514	316	18 712	10 431
	Total	13 566	4 701	76 309	26 867	654	376	90 529	31 944
1956	A	8 889	2 814	43 167	13 176	104	39	52 160	16 029
	B	4 011	1 185	18 536	5 204	24	11	22 571	6 400
	C	2 095	1 201	18 321	9 861	567	347	20 983	11 409
	Total	14 995	5 200	80 024	28 241	695	397	95 714	33 838
1957	A	10 011	3 124	44 655	13 294	101	40	54 768	16 458
	B	4 502	1 346	18 588	5 223	14	5	23 104	6 574
	C	3 126	1 768	19 366	10 552	669	410	23 161	12 730
	Total	17 639	6 238	82 610	29 069	784	455	101 033	35 762
1959	A	12 839	4 053	42 570	12 720	122	38	55 531	16 811
	B	6 395	1 937	18 900	5 302	22	8	25 317	7 247
	C	6 089	3 534	17 666	9 921	791	477	24 546	13 932
	Total	25 323	9 524	79 136	27 943	935	523	105 394	37 990
1960	A	16 691	5 207	43 084	12 779	215	113	59 990	18 099
	B	7 274	2 172	20 139	5 576	24	7	27 437	7 755
	C	9 565	5 589	21 669	12 224	1 110	668	32 344	18 481
	Total	33 530	12 968	84 892	30 579	1 349	788	119 771	44 335
1961	A	18 290	5 694	42 307	12 401	344	233	60 941	18 328
	B	8 622	2 538	18 301	5 021	18	8	26 941	7 567
	C	12 693	7 474	19 702	11 126	1 155	724	33 550	19 324
	Total	39 605	15 706	80 310	28 548	1 517	965	121 432	45 219
1962	A	20 635	6 354	35 573	10 322	301	192	56 509	16 868
	B	10 124	3 028	16 365	4 440	26	10	26 515	7 478
	C	16 080	9 494	17 196	9 855	1 263	788	34 539	20 137
	Total	46 839	18 876	69 134	24 617	1 590	990	117 563	44 483
1963	A	25 491	7 603	26 869	7 750	197	103	52 557	15 456
	B	9 287	2 785	13 310	3 636	34	12	22 631	6 433
	C	18 907	11 170	16 673	9 748	1 014	634	36 594	21 552
	Total	53 685	21 558	56 852	21 134	1 245	749	111 782	43 441
1964	A	28 579	8 636	25 043	7 213	149	49	53 771	15 898
	B	9 965	2 977	13 077	3 610	17	7	23 069	6 594
	C	24 073	14 331	20 581	12 252	1 289	822	45 943	27 405
	Total	62 617	25 944	58 711	23 075	1 455	878	122 783	49 847
1965	A	29 654	9 023	22 742	6 598	163	50	52 559	15 670
	B	10 094	3 012	11 427	3 185	21	8	21 542	6 206
	C	29 771	17 946	20 382	12 171	1 280	818	51 433	30 934
	Total	69 519	29 980	54 551	21 954	1 464	876	125 535	52 810
1966	A	29 488	8 924	20 422	6 014	132	46	50 042	14 984
	B	8 983	2 734	10 131	2 873	17	7	19 131	5 614
	C	32 535	19 782	17 602	10 691	1 142	733	51 279	31 207
	Total	71 006	31 440	48 155	19 579	1 291	786	120 452	51 805
1967	A	30 051	9 205	18 435	5 619	178	60	48 574	14 885
	B	8 650	2 653	9 642	2 771	11	5	18 302	5 430
	C	36 849	22 223	19 796	12 155	1 181	757	57 826	35 135
	Total	75 550	34 082	47 783	20 545	1 370	822	124 703	55 449

\*) A = Minéral indigène  
B = Minéral autres pays CECA  
C = Minéral pays tiers

\*) A = Inlandserze  
B = Erz aus anderen EKS-Ländern  
C = Erz aus dritten Ländern



**Eisenerzverbrauch nach Herkunft (in 1000 t und %)**

**Consommation de minerai de fer par provenance (en 1000 t et %)**

**Consumo di minerale di ferro per provenienza (in 1000 t e %)**

**Verbruik van ijzererts naar herkomst (in 1000 t en %)**

**1956-1967**

Évolution de la consommation de minerai de fer (tonnage réel et fer contenu) subdivisée en consommation de minerai indigène (A), minerai en provenance d'autres pays de la Communauté (B) et minerai en provenance des pays tiers (C) pour la période 1956-1967 (quantité et %)

Evoluzione del consumo di minerale di ferro (tonnellaggio reale e ferro contenuto), suddivisa in consumo di minerale indigeno (A), minerale in provenienza di altri paesi della Comunità (B) e minerali in provenienza da paesi terzi (C) per il periodo dal 1956 al 1967

Zeit Période	Deutschland (BR)				France				Italia				Nederland			
	A	B	C	Total	A	B	C	Total	A	B	C	Total	A	B	C	Total
	(1000 t) Stoff-t · Tonnage réel (1000 t)															
1956	12 379	8 723	15 118	36 220	32 288	58	533	32 879	1 546	—	1 284	2 830	—	108	1 144	1 252
1957	13 181	9 468	16 276	38 925	33 750	79	748	34 577	1 379	—	1 955	3 334	—	58	1 105	1 163
1958	12 894	8 887	14 194	35 975	33 825	95	777	34 697	1 224	—	1 831	3 055	—	44	1 443	1 487
1959	13 158	9 340	16 625	39 123	35 596	120	766	36 482	1 253	—	1 891	3 144	—	51	1 782	1 833
1960	14 177	9 830	22 276	46 193	38 522	131	1 278	39 931	1 316	—	2 694	4 010	—	—	2 080	2 080
1961	13 575	9 868	22 474	45 917	39 711	280	1 364	41 355	1 194	—	3 389	4 583	—	—	2 099	2 099
1962	11 723	8 868	21 555	42 145	38 048	197	1 477	39 722	1 261	—	4 385	5 646	—	—	2 316	2 316
1963	8 871	6 912	21 218	37 001	36 525	191	2 412	39 137	970	—	4 794	5 764	—	—	2 587	2 587
1964	8 123	6 638	27 918	42 679	38 759	186	3 298	42 243	1 072	—	4 273	5 345	—	—	2 931	2 931
1965	7 467	6 020	28 490	41 977	38 196	169	3 732	42 096	1 163	—	7 127	8 290	—	1	3 549	3 550
1966	6 547	5 088	26 810	38 445	36 589	62	4 013	40 665	623	—	8 803	9 426	—	—	3 240	3 240
1967	6 383	4 845	29 611	40 839	34 844	37	4 827	39 714	1 129	—	9 731	10 860	—	—	3 790	3 790
	Anteil in % · Part en %															
1956	33	24	43	100	98	0	2	100	55	—	45	100	—	9	91	100
1957	32	25	43	100	98	0	2	100	41	—	59	100	—	5	95	100
1958	34	25	41	100	98	0	2	100	40	—	60	100	—	3	97	100
1959	32	24	44	100	98	0	2	100	40	—	60	100	—	3	97	100
1960	29	22	49	100	97	0	3	100	33	—	67	100	—	—	100	100
1961	28	22	50	100	96	1	3	100	26	—	74	100	—	—	100	100
1962	26	22	52	100	96	0	4	100	22	—	78	100	—	—	100	100
1963	24	19	57	100	94	0	6	100	17	—	83	100	—	—	100	100
1964	19	16	65	100	92	0	8	100	20	—	80	100	—	—	100	100
1965	18	14	68	100	91	0	9	100	14	—	86	100	—	0	100	100
1966	17	12	70	100	90	0	10	100	7	—	93	100	—	—	100	100
1967	15	12	73	100	88	0	12	100	10	—	90	100	—	—	100	100
	Fe-Gehalt · Fer contenu															
1956	3 692	2 511	8 344	14 547	9 986	17	291	10 294	722	—	653	1 375	—	44	614	658
1957	3 924	2 778	8 971	15 673	10 337	22	392	10 751	653	—	993	1 646	—	23	618	641
1958	3 819	2 623	7 954	14 395	10 319	26	423	10 768	543	—	949	1 492	—	18	804	822
1959	3 947	2 743	9 476	16 166	10 930	33	429	11 392	587	—	977	1 564	—	24	1 023	1 047
1960	4 308	2 857	12 665	19 830	11 675	35	713	12 423	636	—	1 523	2 159	—	—	1 238	1 238
1961	4 261	2 825	12 854	19 940	11 928	101	778	12 807	565	—	2 503	2 568	—	—	1 235	1 235
1962	3 710	2 511	12 508	18 729	11 218	53	853	12 124	602	—	2 087	3 189	—	—	1 392	1 392
1963	2 841	1 986	12 405	17 232	10 658	53	1 433	12 144	477	—	2 928	3 405	—	—	1 538	1 538
1964	2 582	1 913	16 571	21 067	11 393	55	2 004	13 452	526	—	2 598	3 124	—	—	1 735	1 735
1965	2 384	1 730	17 016	21 130	11 313	86	2 262	13 661	577	—	4 490	5 067	—	0	2 106	2 106
1966	2 060	1 498	16 100	19 658	11 078	31	2 469	13 578	306	—	5 630	5 935	—	—	1 949	1 949
1967	2 037	1 417	17 917	21 130	10 673	17	2 967	13 651	630	—	6 038	6 668	—	—	2 291	2 291
	Anteil in % · Part en %															
1956	26	17	57	100	97	0	3	100	53	—	47	100	—	7	93	100
1957	25	18	57	100	97	0	3	100	40	—	60	100	—	4	96	100
1958	27	18	55	100	96	0	4	100	36	—	64	100	—	2	98	100
1959	25	17	58	100	96	0	4	100	38	—	62	100	—	2	98	100
1960	22	14	64	100	94	0	6	100	29	—	71	100	—	—	100	100
1961	22	14	64	100	93	1	6	100	22	—	78	100	—	—	100	100
1962	20	13	67	100	93	0	7	100	19	—	81	100	—	—	100	100
1963	16	12	72	100	88	0	12	100	14	—	86	100	—	—	100	100
1964	12	9	79	100	85	0	15	100	17	—	83	100	—	—	100	100
1965	11	8	81	100	83	0	17	100	11	—	89	100	—	—	100	100
1966	10	8	82	100	82	0	18	100	5	—	95	100	—	—	100	100
1967	9	7	84	100	78	0	22	100	9	—	91	100	—	—	100	100

Entwicklung des Eisenerzverbrauchs (in Stoff-t und Fe-t) unterteilt nach dem Verbrauch von Inlandserz (A), Erz aus anderen Ländern der Gemeinschaft (B) und Erz aus dritten Ländern (C) für die Jahre 1956-1967

II-51

Verloop van het verbruik van ijzererts (in bruto- en Fe-tonnen), onderverdeeld naar verbruik van erts uit het binnenland (A), uit andere landen van de Gemeenschap (B) en uit derde landen (C) gedurende het tijdvak 1956-1967

Belgique-België				Luxembourg				EGKS-CECA				Zeit Période
A	B	C	Total	A	B	C	Total	A	B	C	Total	

(1000 t) Stoff-t · Tonnage réel (1000 t)

141	8 602	2 843	11 586	5 802	5 080	65	10 947	52 160	22 571	20 983	95 714	1956
144	8 318	3 010	11 472	6 315	5 181	66	11 562	54 768	23 104	23 161	101 033	1957
115	8 699	3 062	11 876	5 432	5 666	68	11 164	53 484	23 387	21 385	98 256	1958
134	9 568	3 419	13 121	5 391	6 236	64	11 691	55 531	25 317	24 546	105 394	1959
164	10 640	3 958	14 762	5 902	6 836	57	12 795	59 990	27 437	32 344	119 771	1960
97	10 192	4 168	14 457	6 365	6 600	56	13 021	60 941	26 941	33 550	121 432	1961
93	10 392	4 683	15 168	5 384	7 058	124	12 566	56 059	26 515	34 539	117 563	1962
90	9 215	5 463	14 767	6 091	6 313	120	12 525	52 557	22 631	36 594	111 782	1963
52	8 867	7 119	16 038	5 765	7 378	404	13 548	53 771	23 069	45 943	122 783	1964
56	7 636	8 243	15 935	5 675	7 717	291	13 683	52 559	21 542	51 433	125 535	1965
95	6 928	8 288	15 311	6 188	7 053	125	13 366	50 042	19 131	51 279	120 452	1966
66	6 524	9 735	16 325	6 147	6 896	132	13 175	48 574	18 302	57 826	124 703	1967

Anteil in % · Part en %

1	74	25	100	53	46	1	100	54	24	22	100	1956
1	73	26	100	54	45	1	100	54	23	23	100	1957
1	73	26	100	48	51	1	100	54	24	22	100	1958
1	73	26	100	46	53	1	100	52	24	24	100	1959
1	72	27	100	46	53	1	100	50	23	27	100	1960
1	70	29	100	49	51	0	100	50	22	28	100	1961
1	69	30	100	43	56	1	100	48	23	29	100	1962
1	62	37	100	49	50	1	100	47	20	33	100	1963
1	55	44	100	43	54	3	100	44	19	37	100	1964
0	48	52	100	42	56	2	100	42	17	41	100	1965
0	46	54	100	46	53	1	100	42	16	42	100	1966
c	40	60	100	47	52	1	100	34	15	46	100	1967

Fe-Gehalt · Fer contenu

43	2 495	1 648	4 186	1 405	1 334	39	2 778	16 029	6 400	11 589	33 838	1956
42	2 401	1 720	4 163	1 501	1 349	38	2 888	16 458	6 574	12 730	35 762	1957
32	2 510	1 767	4 309	1 314	1 502	39	2 855	16 026	6 679	11 937	34 642	1958
39	2 763	1 989	4 791	1 307	1 685	38	3 030	16 811	7 247	13 932	37 990	1959
47	3 046	2 307	5 400	1 434	1 818	33	3 285	18 099	7 755	18 481	44 325	1960
28	2 986	2 422	5 346	1 547	1 744	32	3 323	18 328	7 567	19 324	45 219	1961
29	3 007	2 721	5 757	1 309	1 908	74	3 291	16 868	7 478	20 137	44 483	1962
30	2 710	3 177	5 917	1 450	1 684	71	3 205	15 456	6 433	21 552	43 441	1963
18	2 644	4 241	6 903	1 379	1 982	256	3 617	15 898	6 594	27 405	49 897	1964
18	2 283	4 874	7 175	1 376	2 112	183	3 670	15 670	6 206	30 934	52 810	1965
32	2 120	4 979	7 131	1 508	1 965	77	3 550	14 984	5 614	31 207	51 805	1966
23	2 044	5 847	7 914	1 522	1 952	81	3 555	14 885	5 430	35 135	55 449	1967

Anteil in % · Part en %

1	60	39	100	51	48	1	100	47	19	34	100	1956
1	58	41	100	52	47	1	100	46	18	36	100	1957
1	58	41	100	46	53	1	100	46	19	35	100	1958
1	58	41	100	43	56	1	100	44	19	37	100	1959
1	56	43	100	44	55	1	100	41	17	42	100	1960
1	54	45	100	47	52	1	100	41	17	42	100	1961
1	52	47	100	40	58	2	100	38	17	45	100	1962
1	46	53	100	45	53	2	100	36	15	49	100	1963
1	38	61	150	38	55	7	100	32	13	55	100	1964
0	32	68	100	37	58	5	100	30	12	58	100	1965
0	30	70	100	42	55	3	100	29	11	60	100	1966
0	26	74	100	43	55	2	100	27	10	63	100	1967

Tijdvak	Berekend verbruik van ruwstaal (a)		Productie van ruwstaal (blokken en vloeibaar staal voor gietwerk)		Schrootverbr. in de hoogovens, staalfabrieken, walsen en voor de verv. van ijzerpakketten		Verbruik van staal-schroot in ijzer-giet-rijen (f)	Leveringen van staal-schroot door de ijzer- en staal-producerende industrie		Schrootafval in de ijzer- en staal-producerende industrie (c)		Aanvullende bevoorrading met staal-schroot van de ijzer- en staalindustrie en de ijzergiet-rijen (b)			Uitvoer van staal-schroot Totaal (d)		Voorraadschommelingen van staal-schroot bij de schroot-handelaars (i)	Schroot afkomstig van de binnen-landse markt m.u.v. de ijzer- en staalindustrie (Totaal)			
	Totaal	Vloeibaar staal voor gietwerk niet inbegrepen	Hoewelheden	In % van het verbruik	Staal-schroot	Niet geleverd gegoten schroot		Aan niet-ijzer- en staalbedrijven in het binnenland	Aan het buitenland	Totaal	In % van de productie	Niet geleverd gegoten schroot	Voorraadschommelingen bij de bedrijven (j)	Invoer (d)		Aanvoer (e)		Totaal	Waarvan naar het buitenland	Totaal	16 + 17 + 19 - 9
							Tonnen							Waarvan derde landen	17		18				
1	2	3	4	5	6	7	8	9	10	11	12	13	14	15	16	17	18	19	20	21	22

Periodo	Consumo apparente di acciaio grezzo (a)		Produzione di acciaio grezzo (lingotti e acciaio spillato per getti)		Consumo totale di rottame negli alti forni nelle acciaierie laminatoi ferro in pacchetti		Consumo di rottame di acciaio nelle fonderie di ghisa (f)	Consegne di rottame di acciaio degli stabilimenti siderurgici		Ricuperi nella siderurgia (c)		Approvvigionamenti complementari in rottame di acciaio nella siderurgia e nelle fonderie di ghisa (b)			Esportazioni totali di rottame di acciaio (d)		Variazioni delle scorte di rottame di acciaio presso i negozianti (i)	Risorse totali, fuori siderurgia del mercato interno				
	Totale	escluso l'acciaio spillato per getti	Tonnellate	In % del consumo	di acciaio (b)	di ghisa non legata		Agli stabilimenti non siderurgici del paese	Ad altri paesi	rottame di acciaio (b)	tonnellate	In % della produzione	Di ghisa non legata	Variazioni delle scorte presso gli stabilimenti (j)	Importazioni (d)			Arriivi dal mercato nazionale (e)	Totale	di cui paesi terzi	Totaal	16 + 17 + 19 - 9
							totale								di cui paesi terzi	17	18					
1	2	3	4	5	6	7	8	9	10	11	12	13	14	15	16	17	18	19	20	21	22	

Période	Consommation apparente d'acier brut (a)		Product. d'ac. brut (lingots + moulages)		Consomm. tot. de ferraille: H.F., aciéries, lamin. et pour fer au paquet		Consomm. de ferr. d'acier ds. les fonderies de fonte (f)	Livraisons de ferr. d'acier d. usines sid.		Chutes dans la sidérurgie (c)		Approvisionnement complém. en ferr. d'acier (b) ds. la sidérurgie + les fonderies de fonte			Exportat. tot. de ferraille d'acier (d)		Variat. des stocks de ferr. d'acier des négociants (i)	Ressources totales, hors sidérurgie du marché intér.			
	Total	Non compris l'acier liquide pour moulage	Tonnage	en % de la consommation	D'acier (b)	De fonte non allié		A des usines non sidérurgiques du pays	A d'autres pays	tonnage	en % de la production	Ferr. de fonte non allié	Variations des stocks en usine (j)	Imports (d)		Réception du marché national (e)		Total	dont pays tiers	Total	16 + 17 + 19 - 9
							total							de pays tiers	17		18				
1	2	3	4	5	6	7	8	9	10	11	12	13	14	15	16	17	18	19	20	21	22

Zeit	Marktversorgung mit Rohstahl (a)		Rohstahl-erzeugung (Rohblöcke und Flüssigstahl)		Schrottverbrauch in Hochöfen, Stahlwerken, Walzwerken, u. für Schweiß-eisenpakete		Stahl-schrottverbrauch in Eisengießereien (f)	Stahlschrott-Lieferungen der Eisenschaff. Industrie		Schrottabfälle in der Eisenschaffenden Industrie (c)		Zusätzliche Versorgung der Eisen- und Stahlindustrie und der Eisengießereien mit Stahlschrott (b)			Stahlschrott Ausfuhr insgesamt (d)		Lagerbewegung bei den Händlern von Stahlschrott (i)	Gesamtaufkommen des Inlandsmarktes außerhalb der Eisen- und Stahlindustrie			
	Insgesamt	Ohne Flüssigstahl	Tonnen	In % des Verbrauchs	Stahlschrott (b)	Gussbruch nicht legiert		An nicht-Eisen u. Stahl prod. Werke des Landes	Nach anderen Ländern	Tonnen	In % der Erzeugung	Gussbruch nicht legiert	Lagerbewegung bei den Werken (j)	Einfuhr (d)		Zugänge aus dem Inlandsmarkt (e)		Insgesamt	Davon in dritte Länder	Insgesamt	16 + 17 + 19 - 9
							Insgesamt							darunter dritte Länder	17		18				
1	2	3	4	5	6	7	8	9	10	11	12	13	14	15	16	17	18	19	20	21	22

Bilan de la production, de la consommation et des approvisionnements en ferrailles de la sidérurgie et des fonderies de fonte

Produzione, consumo e approvvigionamento di rottame della siderurgia, ivi comprese le fonderie di ghisa

Erzeugung, Verbrauch und Versorgung an Schrott in der Eisen- und Stahlindustrie, einschließlich in den Eisengießereien

Balans van de produktie, het verbruik en de aanvoer van schroot van de ijzer- en staalindustrie met inbegrip van de ijzergiet-rijen

	1	2	3	4	5	6	7	8	9	10	11	12	13	14	15	16	17	18	19	20	21	22
Deutschland (B.R.) (k)																						
1956	22 401	21 739	23 188	103,5	11 174	170	599	17	2	5 347	23,1	354	- 355	564	454	5 509	864	9	+ 18	6 389	3 348	3 041
1957	22 071	21 435	24 507	111,0	11 817	150	581	22	1	5 649	23,1	419	+ 292	1 262	1 067	5 780	785	12	+ 51	6 615	3 298	3 317
1958	21 491	20 933	22 786	106,0	10 413	175	576	31	1	5 726	25,1	412	+ 60	318	257	5 006	906	36	+ 239	6 150	3 224	2 926
1959	25 204	24 651	27 642	109,7	12 388	171	671	45	2	6 614	23,9	462	+ 303	526	226	6 224	1 057	64	- 124	7 155	3 786	3 369
1960	30 110	29 438	34 100	113,3	14 578	210	812	52	6	8 055	23,6	577	- 38	920	551	6 383	1 298	13	- 10	7 665	4 522	3 143
1961	29 473	28 955	33 458	113,5	14 291	225	896	55	6	7 926	23,7	573	- 46	841	556	6 380	1 454	10	- 3	7 825	4 447	3 378
1962	29 685	29 015	32 563	109,7	14 148	238	923	65	6	7 850	24,1	596	- 154	520	221	6 553	1 335	9	+ 36	7 918	4 457	3 461
1963	28 633	28 057	31 597	110,4	14 064	233	929	62	7	7 702	24,3	514	- 311	538	158	6 449	1 378	55	- 161	7 659	4 321	3 338
1964	34 240	33 602	37 340	109,0	16 222	337	1 068	55	8	9 098	24,4	639	+ 300	1 647	1 061	6 853	1 319	114	- 40	8 124	5 175	2 949
1965	33 683	33 033	36 821	111,5	15 673	316	1 197	59	8	8 972	24,4	621	- 139	924	362	6 843	1 958	7	+ 26	8 819	5 087	3 732
1966	32 318	31 741	35 316	109,3	15 077	332	1 156	74	8	8 504	24,1	558	- 281	604	99	6 852	1 951	8	- 19	8 776	4 888	3 888
1967	30 583	30 057	36 744	120,1	15 331	487	999	80	7	8 437	23,0	602	- 128	999	181	6 773	2 042	12	- 79	8 729	4 629	4 100
France (l)																						
1956	12 770	12 486	16 817	131,7	7 211	254	273	19	—	3 661	21,8	316	+ 111	672	419	3 262	623	8	+ 15	3 900	1 848	2 052
1957	13 991	13 643	17 566	125,6	7 454	218	325	26	1	3 763	21,4	316	+ 71	632	379	3 315	647	3	- 7	3 955	2 020	1 935
1958	14 038	13 671	18 117	129,1	7 792	225	338	41	—	4 103	22,6	331	+ 65	566	206	3 526	531	2	- 1	4 056	2 023	2 033
1959	12 633	12 320	16 990	134,5	7 171	241	330	35	3	3 846	22,6	308	- 29	308	53	3 319	1 168	7	- 18	4 468	1 823	2 645
1960	14 065	13 740	17 300	123,0	7 516	263	388	25	3	3 865	22,3	329	- 16	487	152	3 539	1 259	1	+ 56	4 851	2 034	3 817
1961	14 620	14 254	17 577	120,2	7 629	244	423	28	4	3 962	22,5	333	+ 129	740	305	3 489	1 010	4	+ 8	4 497	2 110	2 387
1962	15 310	14 766	17 234	113,9	7 129	228	410	15	3	3 917	22,7	330	- 166	346	68	3 113	1 182	3	+ 8	4 300	2 185	2 115
1963	15 749	15 405	17 554	111,5	7 127	242	442	29	1	4 032	23,0	346	+ 6	480	81	3 064	1 114	9	+ 50	4 227	2 280	1 947
1964	17 345	16 977	19 781	114,0	7 763	295	475	39	1	4 489	22,7	386	+ 47	544	202	3 159	1 330	28	+ 1	4 489	2 513	1 976
1965	16 849	16 487	19 599	118,9	7 475	244	465	27	3	4 389	22,4	350	- 44	506	145	3 004	1 758	2	+ 10	4 769	2 440	2 329
1966	17 462	17 116	19 594	112,2	7 387	305	513	32	1	4 233	21,6	349	+ 2	481	69	3 189	1 757	3	- 50	4 895	2 533	2 362
1967	17 982	17 613	19 658	109,4	7 161	358	575	34	1	4 230	21,5	382	- 97	408	95	3 002	2 123	1	0	5 124	2 607	2 517
Italia																						
1956	6 326	6 193	6 076	96,0	4 826	102	139	16	—	1 234	20,3	165	+ 49	2 017	1 403	1 763	5	0	- 7	1 758	799	959
1957	6 789	6 576	6 979	102,8	5 508	116	122	20	—	1 365	19,5	187	+ 125	2 510	1 722	1 882	5	0	- 4	1 883	848	1 035
1958	6 752	6 605	6 499	96,3	5 060	97	120	34	—	1 324	20,5	151	+ 81	2 476	1 674	1 459	0	0	- 2	1 457	852	605
1959	7 655	7 519	6 954	90,8	5 352	110	138	31	—	1 358	19,5	137	- 35	2 388	730	1 709	2	0	+ 2	1 713	970	733
1960	9 612	9 433	8 462	88,0	6 458	114	162	44	—	1 634	19,9	174	+ 42	3 016	930	2 012	2	0	- 3	2 011	1 217	794
1961	11 368	11 167	9 383	82,5	6 949	128	197	53	—	1 764	19,3	186	+ 126	3 236	1 286	2 272	1	0	- 1	2 272	1 441	831
1962	12 753	12 555	9 757	76,5	7 141	124	202	41	—	1 943	20,5	212	+ 66	3 708	1 565	1 758	1	0	+ 7	1 766	1 620	(h) 146
1963	14 072	13 876	10 157	72,2	7 562	117	211	33	—	2 068	20,4	213	- 240	3 586	1 556	1 879	1	0	+ 8	1 888	1 790	(h) 98
1964	12 084	11 922	9 793	81,0	7 414	141	187	21	—	2 114	21,6	200	- 142	2 970	752	2 375	4	3	- 11	2 368	1 538	830
1965	12 452	12 293	12 680	103,1	8 446	208	207	30	—	2 570	20,3	294	+ 219	4 386	946	1 916	2	0	- 7	1 911	1 586	325
1966	14 579	14 405	13 639	93,6	8 397	280	145	33	—	2 680	19,6	310	+ 51	4 505	591	1 908	2	0	+ 2	1 912	1 858	54
1967	17 086	16 851	15 890	93,0	10 009	324	144	23	—	3 137	19,8	359	+ 9	4 805	797	2 219	3	0	0	2 222	2 174	48
Nederland																						
1956	2 380	2 359	1 051	44,2	748	16	40	9	—	236	22,5	18	+ 5	81	51	476	230	9				

	1	2	3	4	5	6	7	8	9	10	11	12	13	14	15	16	17	18	19	20	21	22
<b>UEBL-BLEU</b>																						
1956	2 818	2 696	9 832	348,9	3 154	103	51	8	15	1 797	18,3	177	+ 54	697	292	780	86	48	+ 27	878	329	549
1957	2 854	2 729	9 760	342,0	3 051	97	48	7	13	1 822	18,7	168	- 30	519	299	741	123	26	+ 2	853	333	520
1958	2 442	2 343	9 386	384,4	2 546	77	42	17	29	1 799	19,2	140	+ 10	293	108	535	146	9	- 24	628	286	342
1959	2 731	2 650	10 097	369,7	2 614	86	42	17	23	1 824	18,1	150	- 9	237	86	609	294	49	- 28	852	323	529
1960	2 641	2 536	11 265	426,5	2 902	108	54	23	13	2 061	18,3	180	- 56	192	22	660	439	7	- 26	1 060	309	751
1961	3 516	3 397	11 115	316,1	2 738	91	54	24	17	2 105	18,9	163	+ 73	189	6	588	332	5	+ 56	959	414	545
1962	3 253	3 129	11 361	349,2	2 547	84	61	41	33	2 102	18,5	134	+ 7	108	44	438	369	5	- 16	758	382	376
1963	3 402	3 296	11 557	339,7	2 570	91	70	49	61	2 152	18,4	170	- 53	94	52	402	529	5	- 59	811	402	409
1964	3 842	3 738	13 284	344,9	2 926	100	75	50	79	2 456	18,5	190	+ 14	149	25	489	600	4	+ 24	1 034	456	578
1965	3 402	3 293	13 747	417,5	3 076	103	93	55	53	2 557	18,7	205	- 52	131	10	482	665	4	- 10	1 084	402	682
1966	3 870	3 774	13 301	343,7	2 910	88	96	82	54	2 373	17,8	240	- 12	178	35	497	714	14	+ 7	1 164	460	704
1967	4 062	3 982	14 192	349,4	3 171	100	88	57	62	2 637	18,6	221	- 1	173	22	510	770	23	+ 13	1 231	485	746
<b>EGKS-CECA</b>																						
1956	46 695	45 473	56 964	122,0	26 994	645	1 102	69	17	12 275	21,3	1 030	- 136	4 030	2 619	11 672	1 805	78	+ 52	13 511	6 619	6 892
1957	48 229	46 923	59 995	124,4	28 545	593	1 115	81	17	12 859	21,1	1 107	+ 341	5 004	3 516	12 155	1 797	49	+ 31	13 966	6 804	7 162
1958	46 995	45 805	58 225	123,9	26 566	588	1 107	125	30	13 284	22,4	1 052	+ 188	3 717	2 281	10 890	1 729	48	+ 252	12 844	6 667	6 174
1959	50 704	49 603	63 354	124,9	28 297	629	1 220	129	26	14 014	21,8	1 079	+ 248	3 537	1 117	12 240	2 778	146	- 168	14 824	7 210	7 614
1960	59 351	58 050	73 068	123,1	32 471	720	1 462	154	22	16 056	21,6	1 280	- 49	4 720	1 675	13 130	3 298	24	- 5	16 401	8 417	7 984
1961	61 843	60 622	73 503	118,9	32 572	717	1 619	162	27	16 192	22,2	1 286	+ 228	5 050	2 170	13 204	3 105	19	+ 72	16 354	8 790	7 564
1962	63 676	62 302	73 018	114,6	32 000	702	1 647	162	42	16 264	22,4	1 356	- 256	4 767	1 966	12 406	3 085	22	+ 24	15 474	9 000	6 474
1963	64 691	63 451	73 211	113,2	32 372	717	1 705	173	70	16 448	22,5	1 280	- 592	4 786	1 898	12 321	3 248	76	- 186	15 313	9 145	6 168
1964	70 906	69 614	82 856	116,8	35 422	914	1 859	165	90	18 766	22,7	1 457	+ 136	5 358	2 045	13 383	3 614	158	- 11	16 898	10 104	6 792
1965	69 659	68 364	85 991	125,8	35 980	905	2 006	194	67	19 203	22,3	1 526	- 18	6 051	1 466	12 781	4 763	21	+ 31	17 508	9 922	7 586
1966	71 686	70 479	85 105	118,7	35 246	1 081	1 956	226	65	18 557	21,8	1 519	- 257	5 415	800	13 038	4 797	54	- 81	17 689	10 170	7 519
1967	73 001	71 795	89 885	123,1	37 149	1 333	1 845	197	73	19 243	21,4	1 627	- 219	6 546	1 126	13 059	5 427	45	- 66	18 347	10 306	8 041

- (a) Im Außenhandel wurden nur die Vertrags-  
erzeugnisse berücksichtigt  
(b) Einschließlich legiertem Gußbruch  
(c) Der Entfall in den verbundenen, nicht unter  
den Vertrag fallenden Betriebsabteilungen ist  
nicht einbegriffen  
(d) Zollstatistik (einschl. gebrauchte Schienen).  
(e) Ermittelt durch Differenzbildung. (Spalte  
= Spalte 5 + 7 + 9 + 13 - 10 - 14)  
(f) Geschätzt auf Grund der für die BRD gültigen  
Relationen  
(g) Errechnet auf der Basis eines Entfallsatzes  
nach Sektoren, bezogen auf die Marktver-  
sorgung mit Rohstahl, ohne Flüssigstahl für  
Stahlguß. Die angewandten Koeffizienten sind  
bei den Ländern unterschiedlich: BRD 15,4 %,  
Frankreich 14,8 %, Italien 12,9 %, Nieder-  
lande 12,5 %, UEBL 12,2 %  
(h) Unvollständige Erhebung der kleinen ital.  
Unternehmen, die nicht in Spalte 20 ent-  
haltenen, örtlich vorhandenen Schrott ver-  
brauchen  
(i) Zunahme = +; Abnahme = -  
(k) Ab 1. Juli 1959 einschl. Saarland  
(l) Einschließlich Saarland bis 30. Juni 1959

- (a) Dans le commerce extérieur on a consi-  
déré seulement les produits du Traité  
(b) Y compris ferrailles de fonte alliée  
(c) Non compris les chutes des services non  
sidérurgiques (hors Traités) intégrés  
(d) Statistiques douanières (rails usagés  
compris).  
(e) Calculés par différence (col. 16 =  
col. 5 + 7 + 9 + 13 - 10 - 14)  
(f) Estimation d'après la proportion existant  
en Allemagne  
(g) Calculés sur la base d'un taux de chute  
par secteur appliqué à la consommation  
apparente d'acier brut non compris  
l'acier liquide pour moulage. Les taux  
appliqués varient par pays: Allemagne  
15,4 %, France 14,8 %, Italie 12,9 %,  
Pays-Bas 12,5 %, UEBL 12,2 %  
(h) Recensement incomplet des petites usines  
italiennes consommant des ferrailles lo-  
cales non comprises dans la colonne 20  
(i) Hausse = +; Baisse = -  
(k) Y compris la Sarre à partir du 1<sup>er</sup> juillet  
1959  
(l) Y compris la Sarre jusqu'au 30 juin 1959

- (a) Nel commercio estero sono stati considerati  
soltanto i prodotti del Trattato  
(b) Incluso rottame di ghisa legata  
(c) Non compresi i ricuperi delle officine non  
siderurgiche (fuori trattato) integrate  
(d) Statistiche doganali (rotale usate com-  
prese)  
(e) Calcolati per differenza (col. 16 = 5 + 7 +  
9 + 13 - 10 - 14)  
(f) Stima sulla base della proporzione esistente  
nella Repubblica Federale di Germania  
(g) Calcolati sulla base di un tasso di ricupero per  
settore, applicato al consumo apparente di  
acciaio grezzo, non compreso l'acciaio spillato  
per getti grezzi. I coefficienti applicati variano  
secondo i paesi: Germania 15,4 %, Francia  
14,8 %, Italia 12,9 %, Paesi Bassi 12,5 %,  
UEBL 12,2 %  
(h) Censimento non completo dei piccoli stabili-  
menti italiani che consumano rottame locale  
non compreso nella colonna 20  
(i) Aumento = +; Diminuzione = -  
(k) Compresa la Sarre dal 1° luglio 1959  
(l) Compresa la Sarre fino al 30 giugno 1959

- (a) De buitenlandse handel betreft alleen de  
produkten welke onder het EGKS-Verdrag  
vallen  
(b) Met inbegrip van schroot van gelegen  
ruw-  
ijzer  
(c) Zonder het schroot van niet onder het Ver-  
drag vallende verbonden bedrijfsafdelingen  
(d) In- en uitvoerstatistiek (uitgezonderd  
rails).  
(e) Berekend door verschilvorming (kolom 16 =  
kolom 5 + 7 + 9 + 13 - 10 - 14)  
(f) Schatting aan hand van de in Duitsland be-  
staande verhouding  
(g) Berekend op basis van een afvalpercentage per  
sector toegepast op het berekend staalver-  
bruik met uitzondering van vloeibaar staal  
voor gietwerk. De toegepaste percentages  
variëren per land: Duitsland 15,4 %, Frank-  
rijk 14,8 %, Italië, 12,9 %, Nederland 12,5 %,  
BLEU 12,2 %  
(h) Onvolledige enquetering van de kleine ita-  
liaanse bedrijven welke plaatselijk aanwezig  
schroot verbruiken, hetgeen niet is begrepen  
in kolom 20  
(i) Stijging = +; Daling = -  
(k) Inclusief Saarland vanaf 1 juli 1959  
(l) Inclusief Saarland t/m 30 juni 1959



**Preise**

**Prix**

**Prezzi**

**Prijzen**

— Durchschnittspreise  
— Grundpreise EGKS

— Prix moyens  
— Prix de base CECA

— Prezzi medi  
— Prezzi base CECA

— Gemiddelde prijzen  
— Basisprijzen EGKS

Échanges intra-communautaires de produits sidérurgiques du Traité (a)  
Tonnages, valeurs et prix moyens(\*)  
(Aciers ordinaires)

Scambio all'interno della Comunità dei prodotti siderurgici contemplati dal Trattato (a)  
Tonnellaggi, valori e prezzi medi(\*)  
(Acciaio comune)

Zeitraum Période Periodo Tijdvak	Halbzeug und Blöcke Lingots et demi-produits Lingotti e semi-prodotti Blokken en halfabri- katen	Warmbreit- band in rollen Coils Coils Breedband op rollen	Neue Schienen Rails neufs Rotae nuove Nieuwe rails	Schwellen, Unter- lagsplatten, Laschen Traverses, selles, éclisses Traverse, piastre, stecche Dwarsliggers, onderleg- platen, lasplaten	Walzdraht Fil machine Vergella in matasse Walsdraad	Stabstahl Barres Barre Staaftaal	Stahlpund- wände Pal- planches Palancole Dam- wandstaal	Profile von 80 mm und mehr Profils de 80 mm et plus Profilati da 80 mm e oltre Profielen van 80 mm en meer	Sonstige Profile Autres profilés Altri profilati Andere profielen	Bandstahl warmgewalzt Feuillards à chaud Nastri stretti a caldo Bandstaal
	(1)	(2)	(3)	(4)	(5)	(6)	(7)	(8)	(9)	(10)

## A) Quantités · (1 000 t) · Quantità

1954	497,5	200,8	58,7	12,4	317,4	767,8	28,8	301,5	240,9	279,8
1955	570,1	355,8	52,0	12,4	322,3	1 056,8	30,2	386,1	349,3	370,7
1956	402,9	273,5	53,5	12,6	323,6	996,3	21,5	401,0	283,2	393,0
1957	546,1	375,0	68,0	14,1	342,9	959,1	36,8	426,8	303,6	431,6
1958	593,8	403,8	59,9	8,2	401,8	765,6	31,0	392,7	278,9	400,1
1959	801,2	522,1	72,6	8,6	534,8	1 066,2	38,7	410,0	352,6	478,6
1960	1 411,4	775,9	65,3	10,0	635,7	1 256,9	40,2	608,5	444,6	574,0
1961	1 330,0	607,1	65,9	12,0	664,6	1 277,2	48,6	714,2	526,7	593,4
1962	1 150,8	608,4	60,4	10,5	729,3	1 281,6	59,2	818,8	586,9	631,7
1963	1 247,7	892,1	50,3	14,3	829,2	1 455,0	54,1	789,8	554,1	730,0
1964	1 690,0	1 145,8	49,3	8,0	879,2	1 776,6	52,1	880,5	503,7	793,1
1965	1 314,6	968,9	48,9	11,6	837,9	1 680,6	54,5	924,5	491,2	730,1
1966	1 467,3	1 304,6	50,7	9,6	978,1	1 854,3	59,5	1 053,7	572,5	741,0
1967	1 553,7	1 648,6	47,7	8,5	989,9	1 804,2	77,4	1 092,5	576,7	662,0

## B) Valeurs · (Mio \$) · Valori

1954	36,8	23,8	5,5	1,3	26,6	66,0	3,2	22,1	25,6	27,1
1955	45,7	42,8	5,4	1,5	31,2	102,3	3,4	35,2	35,4	38,2
1956	35,1	32,4	5,9	1,7	33,4	105,5	2,5	40,4	31,4	42,3
1957	50,8	47,2	7,6	2,0	36,7	106,3	4,7	4,6	35,7	48,8
1958	49,7	50,4	7,0	1,2	41,0	78,5	3,9	39,9	30,6	45,0
1959	60,4	60,1	8,1	1,1	52,3	101,5	4,7	39,0	36,3	50,6
1960	116,4	93,0	7,6	1,3	67,7	130,4	5,0	61,6	47,7	64,7
1961	109,8	70,3	8,3	1,6	69,6	133,9	6,5	74,5	58,3	66,5
1962	95,1	64,9	7,6	1,4	72,0	131,8	7,9	86,3	65,6	69,6
1963	99,9	92,6	6,5	2,1	78,3	148,0	7,5	81,9	60,2	79,9
1964	130,6	116,6	6,3	1,1	83,1	189,3	7,1	92,3	54,9	86,8
1965	105,2	95,5	6,2	1,6	82,3	179,3	7,3	95,8	54,6	79,2
1966	114,0	126,0	6,6	1,2	92,6	193,2	8,3	111,0	61,5	79,0
1967	117,1	155,7	6,3	1,1	92,1	186,4	10,8	110,9	61,7	69,9

(a) Quelle: Amtliche Einfuhrstatistiken der Mitgliedstaaten (CIFWerte)  
(\*) Siehe Anmerkungen zu den Tabellen 65 bis 76

(a) Source: Statistiques officielles d'importation (valeurs CIF) des pays membres  
(\*) Voir les notes se rapportant aux tableaux 65 à 76



**Binnenaustausch der Gemeinschaft an Eisen- und Stahlerzeugnissen des Vertrages (a)  
Mengen, Werte und Durchschnittspreise(\*)  
(Massenstahl)**

II-53

**Ruilverkeer binnen de Gemeenschap in Ijzer- en staalprodukten welke onder het Verdrag vallen (a)  
Tonnages, waarde en gemiddelde prijzen(\*)  
(Gewone staalsoorten)**

Breit- flachstahl Larges plats Larghi piatti Universaal- staal	Elektro- bleche Tôles magnétiques Lamierini magnetici Transfor- mator- en dynamoplaat	Bleche nicht überzogen Tôles non revêtues Lamiere non rivestite Platen niet bekleed		Weißblech und sonstige verz. Bleche  Fer-blanc et autres tôles étamées  Banda e alcre lamiere stagnate  Blik en andere vertinde plaat	Sonstige Bleche überzogen...  Autres tôles revêtues...  Altre lamiere rivestite...  Andere bektele plaat...	Insgesamt Total général Totale generale Totaal	Zeitraum Période Periodo Tijdvak
		3 mm oder mehr 3 mm et plus 3 mm e oltre 3 mm en meer	weniger als 3 mm moins de 3 mm inferiore a 3 mm minder dan 3 mm				
		(13)	(14)				
(11)	(12)	(13)	(14)	(15)	(16)	(17)	

**A) Mengen · (1 000 t) · Hoeveelheid**

26,9	8,7	318,7	328,3	91,0	24,8	3 503,9	1954
33,2	12,7	512,3	438,4	96,4	32,5	4 631,3	1955
41,5	17,3	497,1	417,5	119,0	44,5	4 298,0	1956
43,1	24,1	626,0	460,1	123,2	69,2	4 849,6	1957
45,6	24,7	622,0	587,6	172,9	64,5	4 853,1	1958
35,0	26,6	649,3	1 101,2	199,1	92,6	6 388,9	1959
55,8	35,6	855,0	1 566,7	203,4	114,5	8 653,7	1960
66,8	47,9	1 063,5	1 331,3	220,3	133,1	8 702,7	1961
77,9	55,7	1 322,9	1 618,1	299,3	166,4	9 478,0	1962
60,5	69,5	1 336,2	1 778,4	318,3	206,6	10 386,4	1963
77,2	63,8	1 533,8	1 950,9	308,7	256,0	11 968,6	1964
81,4	61,6	1 607,3	2 033,9	277,9	211,5	11 336,4	1965
93,4	53,6	1 755,3	2 168,3	308,0	207,8	12 677,7	1966
90,0	51,0	1 822,8	2 298,5	310,4	238,3	13 272,3	1967

**B) Werte · (Mio \$) · Waarde**

2,7	1,4	32,5	43,9	19,5	4,6	342,7	1954
3,5	2,3	57,4	62,5	21,4	6,2	494,5	1955
4,6	3,4	62,0	60,2	27,1	8,7	496,6	1956
5,2	5,6	87,5	69,0	31,3	13,6	597,8	1957
5,6	5,3	81,7	87,5	41,0	12,6	580,9	1958
3,7	5,7	73,0	148,0	44,4	17,3	706,4	1959
6,1	8,6	101,4	218,5	45,8	22,7	998,5	1960
7,5	10,5	129,8	187,2	48,3	26,9	1 009,6	1961
9,0	12,4	158,0	220,6	63,1	32,4	1 097,6	1962
7,0	15,4	151,4	239,0	66,8	38,8	1 175,2	1963
8,8	15,0	171,9	263,2	64,4	48,5	1 339,9	1964
8,9	13,7	179,7	272,5	59,2	39,7	1 280,5	1965
10,0	11,0	190,1	292,6	64,6	40,6	1 401,3	1966
9,8	10,3	199,1	304,7	63,6	46,6	1 446,9	1967

(a) Fonte: Statistiche ufficiali d'importazione (valori CIF) dei paesi membri  
(\*) Vedere le note relative alle tabelle da 65 a 76

(a) Bron: Officiële invoerstatistieken (CIF-waarden) der lidstaten  
(\*) Zie de voetnoten bij de tabellen 65 tot 76

Échanges intra-communautaires de produits sidérurgiques du Traité (a) (suite)  
Tonnages, valeurs et prix moyens(\*)  
(Aciers ordinaires)

Scambio all'interno della Comunità dei prodotti siderurgici contemplati dal Trattato (a) (seguito)  
Tonnellaggi, valori e prezzi medi(\*)  
(Acciaio comune)

Zeitraum Période Período Tijdvak	Halbzeug und Blöcke Lingots et demi-produits Lingotti e semi-prodotti Blokken en halffabrikaten	Warmbreitband in rollen Coils Coils Breedband op rollen	Neue Schienen Rails neufs Rotaie nuove Nieuwe rails	Schwellen, Unterlagsplatten, Laschen Traverses, selles, éclisses Traverse, piastre, stecche Dwarsliggers, onderlegplaten, lasplaten	Walzdraht Fil machine Vergella in matasse Walsdraad	Stabstahl Barres Barre Staaftaal	Stahlpundwände Palplanches Palancole Damwandstaal	Profile von 80 mm und mehr Profils de 80 mm et plus Profilati da 80 mm e oltre Profielen van 80 mm en meer	Sonstige Profile Autres profilés Altri profilati Andere profielen	Bandstahl warmgewalzt Feuillards à chaud Nastri stretti a caldo Bandstaal
	(1)	(2)	(3)	(4)	(5)	(6)	(7)	(8)	(9)	(10)

C) Prix moyens (b)  $\frac{\$}{t}$  · Prezzi medi (b)

1954	74,0	118,3	94,0	107,5	83,9	86,0	111,1	73,2	106,5	96,9
1955	80,2	120,4	104,7	119,6	96,7	96,8	113,0	91,2	110,4	103,2
1956	87,2	118,5	109,7	133,2	103,2	105,9	116,2	100,6	110,8	107,7
1957	93,0	126,0	111,5	142,0	107,0	110,8	127,1	107,6	117,7	113,0
1958	83,7	124,7	116,4	148,1	102,0	102,6	126,7	101,5	109,9	112,6
1959	75,4	115,2	111,9	133,7	97,9	95,2	121,1	95,1	103,0	105,8
1960	82,5	119,9	116,4	129,4	106,5	103,8	125,5	101,2	107,3	112,8
1961	82,6	115,8	126,5	130,7	104,7	104,9	133,1	104,4	110,6	112,0
1962	82,7	106,7	125,1	132,9	98,7	102,9	133,5	105,4	111,7	110,1
1963	80,0	103,8	129,4	144,8	94,5	101,8	138,2	103,8	108,7	109,5
1964	77,3	101,8	127,1	139,0	94,5	106,5	136,1	104,8	109,0	109,5
1965	80,1	98,6	127,2	133,5	98,2	106,6	134,8	103,7	111,2	108,5
1966	77,7	96,6	130,6	123,6	94,7	104,2	139,9	104,4	107,4	106,6
1967	75,4	94,4	131,2	131,0	93,1	103,3	139,4	101,5	107,0	105,5

D) Prix moyens (Indice) · (Ø 1954-1956 = 100) · Prezzi medi (Indice)

1954	92,5	99,2	91,7	89,5	88,6	88,6	98,2	81,7	100,6	93,9
1955	100,2	101,0	102,2	99,5	102,1	99,7	99,8	101,7	104,3	100,5
1956	109,0	99,3	107,0	110,8	109,1	109,1	102,6	112,2	104,7	104,4
1957	116,2	105,6	108,7	118,2	113,0	114,1	112,3	119,9	111,2	109,5
1958	104,5	104,6	113,6	123,3	107,7	105,7	111,9	113,2	103,8	109,1
1959	94,3	96,5	109,2	111,3	103,3	98,1	107,0	106,0	97,3	102,5
1960	103,0	100,5	113,6	107,7	112,5	106,9	110,9	112,8	101,3	109,3
1961	103,2	97,0	123,4	108,8	110,5	108,0	117,6	116,3	104,5	108,6
1962	103,3	89,5	122,0	110,6	104,2	106,0	118,0	117,5	105,5	106,7
1963	100,0	87,0	126,2	120,6	99,7	104,8	119,0	115,7	102,7	106,1
1964	96,6	85,3	124,0	115,7	99,8	109,7	117,2	116,9	102,9	106,1
1965	100,0	82,6	124,1	111,1	103,7	109,8	116,1	115,6	105,0	105,2
1966	97,2	81,0	127,4	102,9	100,0	107,3	123,6	116,4	101,5	103,3
1967	94,2	79,2	128,0	109,0	98,3	106,4	123,2	113,2	101,1	102,3

(\*) Siehe Anmerkungen zu den Tabellen 65 bis 76

(a) Quelle: Amtliche Einfuhrstatistiken der Mitgliedstaaten (CIF Werte)  
(b) N.B. Diese Angaben vermitteln einen Überblick über die Entwicklung der tatsächlichen Preise für Massenstahl in der EGKS. Sie stehen jedoch von einem Jahr zum anderen unter der Einwirkung verschiedener Schwankungen: der Herstellungsverfahren, der Qualitäten, der Abmessungen sowie der Aufteilung nach Herkunft und Bestimmung (wovon wiederum der Transportanteil abhängt), wie z.B. infolge der Wiedereingliederung des Saarlandes vom 6.7.1959

(\*) Voir les notes se rapportant aux tableaux 65 à 76

(a) Source: Statistiques officielles d'importation (valeurs CIF) des pays membres  
(b) N.B. Ces données reflètent l'ordre de grandeur de l'évolution des prix réels de l'acier ordinaire dans la CECA mais elles sont influencées aussi d'une année à l'autre par des fluctuations dans les procédés d'obtention, les qualités, les dimensions, ainsi que par la répartition des échanges par provenance et destination (d'où une part plus ou moins grande de transport dans les prix enregistrés aux frontières) notamment à la suite du rattachement de la Sarre à l'Allemagne le 6.7.1959

**Binnaustausch der Gemeinschaft an Eisen- und Stahlerzeugnissen des Vertrages (a) (Fortsetzung)**  
**Mengen, Werte und Durchschnittspreise(\*)**  
**(Massenstahl)**

**II-53**  
 (suite)

**Ruilverkeer binnen de Gemeenschap in Ijzer-en staalprodukten welke onder het Verdrag vallen (a) (vervolg)**  
**Tonnages, waarde en gemiddelde prijzen(\*)**  
**(Gewone staalsoorten)**

Breit- flachstahl Larges plats Larghi piatti Universaal- staal	Elektro- bleche Tôles magnétiques Lamierini magnetici Transformator- en dynamoplaat	Bleche nicht überzogen Tôles non revêtues Lamiere non rivestite Platen niet bekleed		Weißblech und sonstige verz. Bleche Fer-blanc et autres tôles étamées Banda e altre lamiere staginate Blik en andere vertinde plaat	Sonstige Bleche überzogen... Autres tôles revêtues... Altre lamiere rivestite... Andere bektele plaat...	Insgesamt Total général Totale generale Totaal	Zeitraum Période Periodo Tijdvak
		3 mm oder mehr 3 mm et plus 3 mm e oltre 3 mm en meer	weniger als 3 mm moins de 3 mm inferiore a 3 mm minder dan 3 mm				
		(11)	(12)				

**C) Durchschnittspreise (b) ·  $\frac{\$}{t}$  · Gemiddelde prijzen (b)**

100,6	160,9	101,9	133,8	214,7	184,4	1954
104,6	178,6	112,1	142,5	221,8	189,9	1955
111,6	198,2	124,7	144,3	228,1	194,7	1956
119,9	230,8	139,8	150,0	254,1	197,0	1957
122,2	214,3	131,3	149,0	237,3	195,5	1958
106,8	214,6	112,4	134,5	222,8	186,4	1959
109,0	241,8	118,6	139,5	224,9	198,2	1960
112,5	219,7	122,1	140,6	219,5	202,1	1961
116,0	222,2	119,4	136,3	210,0	194,6	1962
115,1	221,2	113,3	134,4	209,7	187,7	1963
113,8	234,7	112,1	134,9	208,8	189,6	1964
108,8	222,1	111,8	134,0	213,2	187,9	1965
107,5	204,3	108,3	134,9	209,6	195,5	1966
108,9	201,1	109,7	132,6	205,0	195,3	1967

**D) Durchschnittspreise (Index) · (∅ 1954-1956 = 100) · Gemiddelde prijzen (Index)**

94,5	87,8	89,1	95,1	96,7	96,7	1954
98,3	97,4	98,2	101,3	99,9	99,6	1955
104,9	108,1	109,0	102,6	102,7	102,1	1956
112,7	125,9	122,2	106,6	114,4	103,3	1957
114,9	116,8	114,8	105,9	106,8	102,6	1958
100,4	117,0	98,3	95,6	100,3	97,8	1959
102,4	131,8	103,7	99,1	101,3	104,0	1960
105,8	119,8	106,8	99,9	98,8	106,0	1961
109,0	121,2	104,4	96,9	95,0	102,1	1962
108,2	120,6	99,1	95,5	94,4	98,4	1963
107,0	128,0	98,0	95,9	94,0	99,4	1964
102,3	121,1	97,8	95,2	96,0	98,6	1965
101,0	111,4	94,7	95,9	94,4	102,6	1966
102,3	109,6	95,9	94,2	92,3	102,5	1967

(\*) Vedere le note relative alle tabelle da 65 a 76

(a) Fonte: Statistiche ufficiali d'importazione (valori CIF) dei paesi membri  
 (b) N.B. Questi dati riflettono l'ordine di grandezza dell'evoluzione dei prezzi reali dell'acciaio ordinario nella CECA; ma essi sono anche influenzati, da un anno all'altro, dalle fluttuazioni dei processi di produzione, delle qualità e delle dimensioni, come pure dalla ripartizione degli scambi per provenienza e destinazione (da cui una parte più o meno grande del trasporto nei prezzi registrati alle frontiere) specialmente in seguito alla riunificazione della Sarre alla Germania avvenuta il 6 luglio 1959

(\*) Zie de voetnoten bij de tabellen 65 tot 76

(a) Bron: Officiële invoerstatistieken (CIF-waarden) der lidstaten  
 (b) N.B. Deze gegevens geven de orde van grootte weer van de werkelijke prijsontwikkeling van gewoon staal in de EGKS. Deze gegevens zijn echter van jaar tot jaar beïnvloed door de schommelingen in de productieprocedures, de kwaliteiten, de afmetingen alsook door de onderverdeling van het ruilverkeer naar herkomst en bestemming (waarvan een bepaald deel bij het vervoer de bij de grenzen waargenomen prijzen betreft) om ten gevolge van de aansluiting van het Saargebied bij Duitsland op 6.7.1959

**Importations de produits sidérurgiques du traité (a)**  
**Tonnages valeurs et prix moyens (\*)**  
**(aciers ordinaires)**

**Importazioni di prodotti siderurgici del Trattato (a)**  
**Quantità, valore e prezzo medio (\*)**  
**(acciai ordinari)**

EGKS

Zeitraum Période Periodo Tijdvak	Halbzeug und Blöcke Lingots et demi-produits Lingotti e semi-prodotti Blokken en halfabri- katen	Warmbreit- band in rollen Coils Coils Breedband op rollen	Neue Schienen Rails neufs Rotaie nuove Nieuwe rails	Schwellen, Unter- lagsplatten, Laschen Traverses, selles, éclisses Traverse, piastre, stecche Dwarsliggers, onderleg- platen, lasplaten	Walzdraht Fil machine Vergella in matasse Walsdraad	Stabstahl Barres Barre Staaftaal	Stahlpund- wände Pal- planches Palancole Dam- wandstaal	Profile von 80 mm und mehr Profilés de 80 mm et plus Profilati da 80 mm e oltre Profielen van 80 mm en meer	Sonstige Profile Autres profilés Altri profilati Andere profielen	Bandstahl warmgewalzt Feuillards à chaud Nastri stretti a caldo Bandstaal
	(1)	(2)	(3)	(4)	(5)	(6)	(7)	(8)	(9)	(10)
	A) Quantités (en 1 000 t)									
1954	54,4	150,1	0,4	0,1	17,8	10,1	0,1	2,7	20,1	4,5
1955	197,5	164,3	11,8	0,1	28,6	18,8	0,4	5,9	27,9	2,8
1956	305,2	188,0	5,2	0,5	21,1	26,8	0,4	5,3	30,2	2,2
1957	299,1	264,4	1,5	0,2	14,5	23,0	0,2	8,2	27,8	2,2
1958	245,5	309,9	1,3	0,5	16,7	18,5	0,1	5,2	23,2	1,9
1959	193,0	311,6	3,0	0,2	16,9	23,0	0,3	9,9	26,0	7,8
1960	762,6	400,8	5,4	0,3	21,4	38,0	0,0	11,4	27,0	16,3
1961	693,9	431,7	2,3	0,2	26,4	48,5	0,4	39,6	44,5	13,8
1962	303,9	950,0	1,3	0,2	63,2	103,0	0,8	53,0	43,6	14,7
1963	461,3	1 312,5	5,5	1,2	75,6	126,1	6,4	115,2	55,2	46,2
1964	310,7	1 236,6	3,6	0,2	66,2	132,7	2,2	55,1	62,5	45,8
1965	123,2	793,2	3,9	0,0	53,6	94,7	0,6	62,3	63,7	15,0
1966	215,1	801,1	3,8	0,1	68,7	116,6	0,2	94,9	75,6	24,6
1967	587,2	779,3	2,6	0,0	54,2	106,8	0,0	84,3	83,9	13,7
	B) Valeurs (en Mio \$)									
1954	5,2	16,1	0,0	0,0	1,8	1,5	0,0	0,3	2,1	0,6
1955	18,6	17,8	1,1	0,1	3,5	2,4	0,0	0,7	3,1	0,6
1956	29,0	21,5	0,6	0,1	3,1	3,5	0,0	0,6	4,0	0,7
1957	29,3	32,8	0,2	0,1	2,1	3,4	0,0	1,3	4,4	0,4
1958	20,6	36,1	0,2	0,1	2,3	2,4	0,0	0,7	3,3	0,3
1959	13,6	34,0	0,4	0,1	2,2	2,7	0,0	1,4	3,1	1,0
1960	59,4	45,1	0,7	0,1	3,0	4,8	0,0	1,4	3,3	2,1
1961	57,5	48,4	0,2	0,1	4,0	6,2	0,0	4,0	5,6	1,8
1962	21,8	96,6	0,1	0,1	6,7	10,4	0,1	5,2	5,3	1,5
1963	31,0	125,5	0,5	0,1	8,2	12,2	0,7	9,4	6,3	4,8
1964	22,6	118,4	0,3	0,0	7,8	13,2	0,3	5,0	7,3	4,9
1965	8,6	75,6	0,5	0,0	6,3	10,1	0,1	5,4	7,8	1,6
1966	13,8	75,9	0,4	0,0	7,1	12,3	0,0	7,9	8,7	2,4
1967	36,2	69,8	0,3	0,0	5,5	10,5	0,0	7,0	9,3	1,7

(a) Quelle: Amtliche Ausführstatistiken der Mitgliedstaaten (FOB-Werte)  
 (\*) Voir les notes se rapportant aux tableaux 65 à 76

(a) Source: statistiques officielles d'exportation (valeurs FOB) des pays membres  
 (\*) Vedere le note relative alle tabelle 65-76

**Einfuhr der Gemeinschaft an Eisen- und Stahlerzeugnissen des Vertrages (a)  
Mengen, Werte und Durchschnittspreise (\*)  
(Massenstahl)**

II-53<sup>A</sup>

**Invoer van ijzer- en staalprodukten welke onder het Verdrag vallen (a)  
Tonnages, waarde en gemiddelde prijzen (\*)  
(gewone staalsoorten)**

CECA

Breit- flachstahl Larges plats Larghi piatti Universaal- staal	Elektro- bleche Tôles magnétiques Lamierini magnetici Transformator- en dynamoplaat	Bleche nicht überzogen Tôles non revêtues Lamiere non rivestite Platen niet bekleed		Weißblech und sonstige verz. Bleche Fer-blanc et autres tôles étamées Banda e altre lamiere stagnate Blik en andere vertinde plaat	Sonstige Bleche überzogen... Autres tôles revêtues... Altre lamiere rivestite... Andere beklede plaat...	Insgesamt Total général Totale generale Totaal	Zeitraum Période Periodo Tijdvak
		3 mm oder mehr 3 mm et plus 3 mm e oltre 3 mm en meer	weniger als 3 mm moins de 3 mm inferiore a 3 mm minder dan 3 mm				
		(11)	(12)				

**A) Mengen (in 1 000 t)**

2,2	8,9	70,3	88,3	152,2	2,7	584,8	1954
2,9	5,2	105,2	72,2	157,1	5,4	806,2	1955
7,1	9,8	117,1	67,4	113,2	5,3	905,0	1956
6,3	1,7	127,8	93,9	121,7	13,0	1 005,7	1957
3,7	1,3	132,3	108,6	117,1	8,3	994,1	1957
3,7	1,5	153,3	118,5	144,9	7,5	1 021,0	1959
8,4	4,4	144,1	221,0	157,0	8,4	1 826,6	1960
11,3	5,1	211,5	143,3	107,6	12,0	1 792,3	1961
14,1	6,5	453,2	211,8	93,4	22,3	2 335,0	1962
13,7	11,8	480,4	319,5	90,8	29,6	3 150,9	1963
15,4	6,4	272,0	193,4	49,4	22,8	2 475,0	1964
16,8	6,9	238,8	164,5	43,2	14,2	1 694,7	1965
21,1	7,9	303,8	242,0	51,2	37,0	2 063,8	1966
23,6	8,4	346,0	243,7	34,3	47,3	2 415,2	1967

**B) Werte (in Mio \$)**

0,2	1,5	7,6	12,5	30,7	0,7	80,9	1954
0,3	0,8	11,7	10,9	32,2	2,0	105,9	1955
1,0	2,2	15,6	12,4	24,7	1,4	120,4	1956
1,0	0,7	20,0	17,4	27,8	3,1	143,8	1957
0,5	0,4	17,9	19,7	23,5	2,2	130,2	1958
0,5	0,4	17,0	20,3	29,6	1,9	128,1	1959
1,0	1,3	16,8	39,6	33,9	2,2	214,7	1960
1,5	1,8	22,8	24,2	21,9	2,9	202,9	1961
1,6	1,9	48,4	32,5	17,7	5,0	254,8	1962
1,5	2,2	47,6	44,1	15,9	6,0	316,1	1963
1,8	1,6	26,5	26,4	8,6	5,0	249,7	1964
2,0	1,3	24,8	22,1	7,0	3,7	176,9	1965
2,3	1,3	29,5	31,1	8,2	7,7	208,6	1966
2,4	1,6	33,0	29,3	5,4	9,0	220,9	1967

(a) Fonte: Statistiche ufficiali d'importazione (valori CIF) dei paesi membri  
(\*) Vedere le note relative alle tabelle da 65 a 74

(a) Bron: Officiële invoerstatistieken (CIF-waarden) der lidstaten  
(\*) Zie de voetnoten bij de tabellen 65 tot 74

Importations de produits sidérurgiques du traité (a) (suite)  
Tonnages, valeurs et prix moyens (\*)  
(aciers ordinaires)

Importazioni di prodotti siderurgici del Trattato (a) (seguito)  
Quantità, valore e prezzo medio(\*)  
(acciai ordinari)

EGKS

Zeitraum Période Periodo Tijdvak	Halbzeug und Blöcke	Warmbreit- band in rollen	Neue Schienen	Schwellen Unter- lagsplatten Laschen	Walzdraht	Stabstahl	Stahlpund- wände	Profile von 80 mm und mehr	Sonstige Profile	Bandstahl warmgewalzt
	Lingots et demi-produits	Coils	Rails neufs	Traverses selles éclisses	Fil machine	Barres	Pal- planches	Profils de 80 mm et plus	Autres profilés	Feuillards à chaud
	Lingotti e semi-prodotti	Coils	Rotaie nuove	Traverse piastre stecche	Vergella in matasse	Barre	Palancole	Profilati da 80 mm e oltre	Altri profilati	Nastri stretti a caldo
	Blokken en halfabri- katen	Breedband op rollen	Nieuwe rails	Dwarsliggers onderleg- platen lasplaten	Walsdraad	Staaftaal	Dam- wandstaal	Profielen van 80 mm en meer	Andere profielen	Bandstaal
	(1)	(2)	(3)	(4)	(5)	(6)	(7)	(8)	(9)	(10)
	C) Prix moyens — (b) t									
1954	95,2	107,5	124,2	425,9	99,8	146,7	92,7	107,1	102,2	130,9
1955	94,3	108,4	94,6	428,5	122,3	130,5	92,9	111,6	111,4	205,2
1956	95,1	114,5	117,0	118,4	145,0	130,7	62,5	115,2	132,4	312,5
1957	98,0	124,1	137,9	446,6	141,9	146,2	78,2	156,7	158,0	187,2
1958	84,0	116,5	136,3	146,6	139,8	129,6	84,4	128,4	142,0	168,6
1959	70,3	109,1	139,1	357,9	130,7	117,0	129,8	145,1	118,5	124,1
1960	77,9	112,6	121,0	387,6	142,1	125,5	134,9	119,2	121,0	130,3
1961	82,8	112,1	96,2	464,3	152,4	128,2	59,0	100,3	125,1	127,3
1962	71,6	101,6	105,6	332,9	105,5	100,8	118,2	97,5	121,0	103,1
1963	67,1	95,6	98,2	704,2	108,9	97,1	115,8	81,2	114,0	103,7
1964	72,7	95,7	86,3	142,8	118,5	99,7	124,6	91,5	116,6	106,1
1965	70,1	95,3	122,3	328,1	117,4	106,9	112,4	86,0	123,2	107,0
1966	64,4	94,7	104,0	244,6	102,7	105,0	111,8	82,7	115,0	99,0
1967	61,6	89,5	114,6	458,0	100,7	98,1	97,5	82,5	111,5	122,2
	D) Indice des prix moyens (Ø 1954-1956 = 100)									
1954	100,4	97,4	121,9	196,9	80,9	109,8	117,9	95,6	87,3	67,4
1955	99,5	98,2	92,8	198,0	99,0	97,7	118,2	99,6	95,1	105,6
1956	100,3	103,7	114,9	54,7	117,4	97,9	79,5	102,7	113,0	160,9
1957	103,4	112,4	101,9	206,4	114,9	109,5	99,6	139,8	134,9	96,4
1958	88,6	105,5	133,8	67,8	113,2	97,0	107,3	114,6	121,2	86,8
1959	74,2	98,8	136,5	165,4	105,9	87,6	165,2	129,5	101,2	63,9
1960	82,2	101,9	118,7	179,2	115,1	94,0	171,7	106,4	103,3	67,1
1961	87,4	101,5	94,4	214,6	123,4	96,0	75,1	89,5	106,8	65,5
1962	75,6	92,0	103,7	153,9	85,4	75,5	150,4	87,0	103,3	53,1
1963	70,8	86,6	96,4	325,5	88,2	72,7	147,3	72,4	97,3	53,4
1964	76,7	86,7	84,7	66,0	96,0	74,7	158,5	81,7	99,6	54,6
1965	74,0	86,3	120,1	151,7	95,1	80,1	143,0	76,7	105,2	55,1
1966	67,9	85,8	102,1	113,0	83,2	78,7	142,2	73,8	98,2	51,0
1967	65,0	81,1	112,5	211,8	81,5	73,5	124,1	73,6	95,1	62,9

(\*) Siehe Anmerkungen zu den Tabellen 65 bis 76  
(a) Quelle: Amtliche Einfuhrstatistiken der Mitgliedstaaten (CIF-Werte)  
(b) N.B. Diese Angaben vermitteln einen Überblick über die Entwicklung der tatsächlichen Preise für Massenstahl auf dem Weltmarkt. Sie stehen jedoch von einem Jahr zum anderen unter der Einwirkung verschiedener Schwankungen: der Herstellungsverfahren, der Qualitäten, der Abmessungen sowie der Aufteilung nach der Herkunft (wovon wiederum der Transportanteil abhängt)

(\*) Voir les notes se rapportant aux tableaux 65 à 76  
(a) Source: Statistiques officielles d'importation (valeurs CIF) des pays membres  
(b) N.B. Ces données reflètent l'ordre de grandeur de l'évolution des prix réels de l'acier ordinaire sur le marché mondial, elles sont influencées aussi d'une année à l'autre par des fluctuations dans les procédés d'obtention, les qualités, les dimensions, ainsi que par la répartition des provenances (d'où une part plus ou moins grande de transport dans les prix CIF enregistrés aux frontières)

Einfuhr der Gemeinschaft an Eisen- und Stahlerzeugnissen des Vertrages (a) (Fortsetzung)  
Mengen, Werte und Durchschnittspreise(\*)  
(Massenstahl)

II-53A  
(Fortsetz.)

Invoer van ijzer- en staalprodukten welke onder het Verdrag vallen (a) (vervolg)  
Tonnages, waarde en gemiddelde prijzen (\*)  
(gewone staalsoorten)

CECA

Breit- flachstahl Larges plats Larghi piatti Universaal- staal	Elektro- bleche Tôles magnétiques Lamierini magnetici Transformator- en dynamoplaat	Bleche nicht überzogen Tôles non revêtues Lamiere non rivestite Platen niet bekleed		Weißblech und sonstige verz. Bleche Fer-blanc et autres tôles étamées Banda e altre lamiere stagnate Blik en andere vertinde plaat	Sonstige Bleche überzogen... Autres tôles revêtues... Altre lamiere rivestite... Andere bektele plaat...	Insgesamt Total général Totale generale Totaal	Zeitraum Période Periodo Tijdvak					
		3 mm oder mehr 3 mm et plus 3 mm e oltre 3 mm en meer	weniger als 3 mm moins de 3 mm inferiore a 3 mm minder dan 3 mm									
		(11)	(12)					(13)	(14)	(15)	(16)	(17)

C) Durchschnittspreise — (b)  
§  
t

104,3	173,2	108,0	141,9	201,4	259,8	1954
113,9	161,5	111,2	151,2	205,3	365,3	1955
138,5	223,2	133,1	183,6	218,6	261,7	1956
158,3	385,4	156,1	184,9	228,1	235,4	1957
137,8	300,8	135,0	181,6	201,0	263,0	1958
129,6	265,8	110,6	171,0	204,4	255,2	1959
119,2	294,4	116,2	179,1	215,8	267,1	1960
133,6	344,0	107,8	168,6	203,6	246,5	1961
113,4	292,2	106,9	153,5	189,4	223,6	1962
112,8	184,0	99,1	138,2	175,6	204,1	1963
116,2	246,6	97,3	136,7	173,1	217,4	1964
119,3	183,8	104,0	134,2	163,1	257,6	1965
109,7	167,6	97,1	128,6	160,3	208,1	1966
102,4	188,9	95,3	120,2	158,0	190,7	1967

D) Durchschnittspreise (Ø 1954-1956 = 100)

82,4	90,6	90,6	90,3	97,1	85,7	96,2	1954
90,0	84,5	93,3	96,2	99,0	120,5	97,7	1955
109,4	116,8	111,7	116,8	105,4	86,4	106,4	1956
125,1	201,7	131,0	117,7	109,9	77,7	114,7	1957
108,9	157,4	113,3	115,5	96,9	86,8	103,0	1958
102,4	139,1	92,8	108,8	98,5	84,2	93,9	1959
94,2	154,1	97,5	114,0	104,0	88,2	98,9	1960
105,5	180,0	90,5	107,3	98,2	81,4	97,7	1961
89,9	152,9	89,7	97,7	91,3	73,8	88,3	1962
89,1	96,3	83,2	87,9	84,6	67,4	81,4	1963
91,8	129,0	81,7	87,0	83,4	71,7	83,4	1964
94,3	96,2	87,3	85,4	78,6	85,0	82,5	1965
86,6	87,7	81,5	81,8	77,2	68,7	78,5	1966
80,9	98,9	80,0	76,5	76,1	62,9	76,2	1967

(\*) Vedere le note relative alle tabelle da 65 a 76

(a) Fonte: Statistiche ufficiali d'importazione (valori CIF) dei paesi membri  
(b) N.B. Questi dati riflettono l'ordine di grandezza dell'evoluzione dei prezzi reali dell'acciaio ordinario sul mercato mondiale ma essi sono anche influenzati, da un anno all'altro, dalle fluttuazioni dei processi di produzione, delle qualità e delle dimensioni, come pure dalla ripartizione provenienza (da cui una parte più o meno grande del trasporto nei prezzi CIF registrati alle frontiere)

(\*) Zie de voetnoten bij de tabellen 65 tot 76

(a) Bron: Officiële invoerstatistieken (CIF-waarden) der lidstaten  
(b) N.B. Deze gegevens geven de orde van grootte weer van de werkelijke prijsontwikkeling van gewoon staal op de wereldmarkt. Deze gegevens zijn echter van jaar tot jaar beïnvloed door de schommelingen in de productie-procédés, de kwaliteiten, de afmetingen alsook door de onderverdeling naar herkomst (waarvan een bepaald deel bij het vervoer de bij de grenzen waargenomen CIF-prijzen betreft)

**Exportations de produits sidérurgiques du traité (a)**  
**Tonnages, valeurs et prix moyens (\*)**  
**(aciers ordinaires)**

**Esportazioni di prodotti siderurgici del Trattato (a)**  
**Quantità, valore e prezzo medio (\*)**  
**(acciai ordinari)**

EGKS

Zeitraum Période Periodo Tijdvak	Halbzeug und Blöcke Lingots et demi-produits	Warmbreitband in rollen Coils	Neue Schienen Rails neufs	Schwellen, Unterlagsplatten, Laschen Traverses, selles, éclisses	Walzdraht Fil machine	Stabstahl Barres	Stahlpundwände Palplanches	Profile von 80 mm und mehr Profils de 80 mm et plus	Sonstige Profile Autres profilés	Bandstahl wärmegewalzt Feuillards à chaud
	Lingotti e semi-prodotti Blokken en halffabrikaten	Coils Breedband op rollen	Rotaie nuove Nieuwe rails	Traverse, piastre, stecche Dwarsliggers, onderlegplaten, lasplaten	Yergella in matasse Walsdraad	Barre Scaafstaal	Palancole Damwandstaal	Profilati da 80 mm e oltre Profielen van 80 mm en meer	Altri profilati Andere profielen	Nastri stretti a caldo Bandstaal
	(1)	(2)	(3)	(4)	(5)	(6)	(7)	(8)	(9)	(10)
A) Quantités (en 1 000 t)										
1954	620,6	9,6	194,7	82,8	286,6	1 603,1	106,5	485,5	552,3	232,2
1955	577,0	15,8	250,1	161,6	329,5	1 783,5	70,9	611,4	852,8	287,0
1956	596,3	14,9	302,5	188,6	372,1	2 148,2	110,7	769,7	989,3	320,4
1957	840,3	14,3	384,9	346,8	346,8	2 225,9	128,0	756,5	805,1	260,7
1958	1 057,4	29,4	451,4	193,5	448,8	2 124,1	71,6	550,9	687,1	240,7
1959	996,3	127,6	208,9	77,9	654,5	2 453,3	110,1	801,1	1 030,4	339,7
1960	911,2	219,8	283,9	81,4	619,5	2 477,6	87,6	690,3	934,3	400,4
1961	1 175,2	154,8	229,8	104,3	651,5	2 470,8	99,0	674,7	942,1	384,9
1962	679,0	156,2	246,4	90,9	622,9	2 124,5	87,4	711,8	920,7	436,3
1963	668,9	154,4	178,5	43,5	622,3	1 926,6	76,8	751,1	949,4	345,3
1964	827,3	282,3	130,8	37,6	822,3	1 858,0	107,0	876,4	1 093,2	429,4
1965	1 194,1	702,3	246,7	30,9	1 134,7	2 614,2	130,4	1 109,1	1 323,6	447,2
1966	968,9	740,8	147,1	32,7	957,0	2 074,5	134,8	1 003,5	1 076,5	406,3
1967	1 418,6	991,1	129,3	54,6	993,9	2 072,4	135,2	1 013,9	1 233,0	429,6
B) Valeurs (en Mio \$)										
1954	43,9	1,4	21,0	9,4	25,1	138,1	10,8	42,1	50,7	24,5
1955	50,3	2,1	25,8	17,2	34,5	182,5	7,6	58,1	85,1	33,1
1956	63,4	2,2	34,1	21,1	43,1	253,0	13,3	92,4	121,3	40,6
1957	98,2	2,3	49,4	40,7	40,7	269,4	17,5	100,4	107,1	33,6
1958	89,0	3,7	60,2	26,6	44,2	204,3	10,2	56,9	77,1	29,3
1959	74,6	16,2	23,4	9,3	64,7	227,1	13,5	74,8	103,4	37,6
1960	82,6	28,8	31,1	8,8	73,4	265,3	10,9	73,2	106,0	48,8
1961	99,2	18,6	26,9	11,9	67,4	249,1	12,2	70,1	104,7	46,5
1962	54,6	16,7	28,2	10,2	55,5	198,8	10,8	71,7	98,8	47,8
1963	45,3	15,8	20,4	5,3	53,2	169,1	9,5	70,3	93,7	36,4
1964	59,0	26,5	15,1	4,6	72,8	171,8	13,6	82,7	110,4	45,3
1965	88,6	67,3	27,6	3,9	106,1	243,8	16,2	107,7	137,0	47,7
1966	68,4	65,5	17,8	4,2	81,9	188,6	16,6	93,1	109,5	42,2
1967	97,7	86,6	15,5	6,2	85,1	187,2	16,1	93,4	118,7	44,7

(\*) Voir les notes se rapportant aux tableaux 65 à 76  
 (a) Source: Statistiques officielles d'exportation (valeurs FOB) des pays membres

(\*) Vedere la note relative alle tabelle 65 a 76  
 (a) Fonte: Statistiche ufficiali delle esportazioni (valore FOB) dei paesi membri



**Ausfuhr der Gemeinschaft an Eisen- und Stahlerzeugnissen des Vertrages (a)  
Mengen, Werte und Durchschnittspreise (\*)  
(Massenstahl)**

11-53<sup>B</sup>

**Uitvoer van ijzer- en staalprodukten welke onder het Verdrag vallen (a)  
Tonnages, waarde en gemiddelde prijzen (\*)  
(gewone staalsoorten)**

CECA

Breit- flachstahl Larges plats Larghi piatti Universaal- staal	Elektro- bleche Tôles magnétiques Lamierini magnetici Transfor- mator- en dynamoplaat	Bleche nicht überzogen Tôles non revêtues Lamiere non rivestite Platen niet bekleed		Weißblech und sonstige verz. Bleche Fer-blanc et autres tôles étamées Banda e altre lamiera stagnate Blik en andere vertinde plaat	Sonstige Bleche überzogen... Autres tôles revêtues... Altre lamiera rivestite... Andere bektele plaat...	Insgesamt Total général Totale generale Totaal	Zeitraum Période Periodo Tijdvak
		3 mm oder mehr 3 mm et plus 3 mm e oltre 3 mm en meer	weniger als 3 mm moins de 3 mm inferiore a 3 mm minder dan 3 mm				
		(13)	(14)				
(11)	(12)	(13)	(14)	(15)	(16)	(17)	

**A) Mengen (In 1 000 t)**

25,6	17,0	726,6	625,5	111,3	332,1	6 012,1	1954
28,9	38,2	732,4	820,1	210,5	351,2	7 121,0	1955
44,6	45,4	1 052,6	980,8	234,9	381,0	8 551,9	1956
42,0	36,3	1 201,5	1 021,4	208,4	402,7	8 866,3	1957
37,7	43,1	1 310,3	1 439,1	308,8	305,1	9 299,1	1958
45,7	42,3	1 225,4	1 384,8	393,1	414,5	1 0305,5	1959
40,9	43,9	1 295,5	1 518,4	439,0	424,0	10 467,7	1960
48,6	49,3	1 056,1	1 396,5	366,5	389,2	10 193,3	1961
64,8	45,1	852,3	1 311,5	429,1	318,7	9 097,6	1962
48,4	43,2	814,4	1 463,0	416,0	358,6	8 860,5	1963
57,5	37,6	913,6	1 780,7	536,6	433,9	10 224,3	1964
112,0	30,7	1 620,4	2 315,8	472,8	488,5	13 973,5	1965
102,4	34,6	1 440,8	1 883,5	521,3	545,1	12 069,8	1966
85,5	33,6	1 532,0	2 514,5	614,9	641,8	13 893,8	1967

**B) Werte (In Mio \$)**

2,9	3,5	77,1	88,4	24,5	65,9	629,1	1954
3,7	7,4	83,5	124,6	45,2	70,6	831,2	1955
6,1	9,0	151,3	156,9	52,0	77,1	1 137,1	1956
7,0	8,2	208,4	168,3	48,9	87,9	1 271,3	1957
5,4	9,5	181,8	232,8	67,8	60,4	1 159,3	1958
4,9	9,3	136,3	210,6	81,9	76,6	1 164,4	1959
5,0	9,0	160,3	264,1	97,6	86,4	1 351,0	1960
5,8	9,7	126,0	202,7	79,3	75,9	1 206,2	1961
7,3	8,1	96,9	174,7	89,1	57,6	1 026,8	1962
5,0	7,3	86,0	188,3	88,4	61,6	955,8	1963
6,4	7,1	103,5	232,2	115,7	76,3	1 143,1	1964
12,2	5,7	182,4	282,3	102,3	83,0	1 513,7	1965
10,5	5,9	151,8	223,9	112,6	88,0	1 280,3	1966
8,7	5,9	166,5	296,1	130,6	104,3	1 463,2	1967

(\*) Siehe Anmerkungen zu den Tabellen 65 bis 76  
(a) Quelle: Amtliche Ausfuhrstatistiken der Mitgliedstaaten (FOB-Werte)

(\*) Zie de voetnoten bij de tabellen 65 tot 76  
(a) Bron: Officiële uitvoerstatistieken (FOB-waarden) der lidstaten

Exportations de produits sidérurgiques du traité (a)  
Tonnages, valeurs et prix moyens (\*)  
(aciers ordinaires)

Esportazioni di prodotti siderurgici del Trattato (a) (seguito)  
Quantità, valore e prezzo medio (\*)  
(acciai ordinari)

EGKS

Zeitraum Période Periodo Tijdvak	Halbzeug und Blöcke	Warmbreit- band in rollen	Neue Schienen	Schwellen Unter- lagsplatten Laschen	Walzdraht	Stabstahl	Stahlpund- wände	Profile von 80 mm und mehr	Sonstige Profile	Bandstahl warmgewalzt
	Lingots et demi-produits	Coils	Rails neufs	Traverses selles éclisses	Fil machine	Barres	Pal- planches	Profils de 80 mm et plus	Autres profilés	Feuillards à chaud
	Lingotti e semi-prodotti	Coils	Rotale nuove	Traverse piastre stecche	Vergella in matasse	Barre	Palancole	Profilati da 80 mm e oltre	Altri profilati	Nastri stretti a caldo
	Blokken en halfabri- katen	Breedband op rollen	Nieuwe rails	Dwarsliggers onderleg- platen lasplaten	Walsdraad	Staaftaal	Dam- wandstaal	Profielen van 80 mm en meer	Andere profielen	Bandstaal
	(1)	(2)	(3)	(4)	(5)	(6)	(7)	(8)	(9)	(10)
	\$									
	C) Prix moyens —									
	t									
1954	70,7	140,8	108,0	113,3	87,5	86,1	101,7	86,7	91,8	105,6
1955	87,2	133,2	103,1	106,7	104,6	102,3	106,9	95,0	99,8	115,2
1956	106,4	145,2	112,8	111,7	115,8	117,8	120,3	120,1	122,7	126,9
1957	116,8	164,3	128,3	117,3	117,3	121,0	136,9	132,7	133,1	128,9
1958	84,2	125,0	133,4	137,6	98,5	96,2	142,8	103,3	112,2	121,9
1959	74,8	127,2	112,2	118,8	98,9	92,6	122,6	93,4	100,4	110,6
1960	90,7	131,1	109,5	108,5	118,4	107,0	124,3	106,1	113,5	121,8
1961	84,4	120,4	117,0	113,7	103,5	100,8	122,9	104,0	111,1	120,9
1962	80,3	106,8	114,4	112,6	89,0	93,6	124,0	100,7	107,3	109,6
1963	67,7	102,5	114,5	121,6	85,6	87,8	124,1	93,7	98,8	105,4
1964	71,3	93,9	115,5	121,6	88,5	92,5	127,1	94,3	101,0	105,6
1965	74,2	95,8	112,0	126,7	93,5	93,3	124,4	97,1	103,5	106,7
1966	70,6	88,4	121,0	127,5	85,6	90,9	122,8	92,8	101,8	103,8
1967	68,8	87,4	119,8	113,3	85,6	90,3	119,2	92,1	96,3	104,1
	D) Indice des prix moyens (Ø 1954-1956 = 100)									
1954	80,5	101,0	99,8	102,8	84,2	83,1	92,4	84,0	85,5	90,2
1955	99,2	95,5	95,2	96,9	100,8	98,7	97,0	92,1	93,0	98,5
1956	121,1	104,1	104,1	101,4	111,5	113,6	109,3	116,4	114,2	108,4
1957	133,0	117,8	118,5	106,5	112,9	116,8	124,3	128,6	123,9	110,2
1958	95,9	89,7	123,2	124,9	94,8	92,8	129,7	100,1	104,5	104,2
1959	85,2	91,2	103,6	107,9	95,3	89,4	111,3	90,5	93,4	94,6
1960	103,2	94,0	101,1	98,5	114,0	103,2	112,9	102,8	105,6	104,2
1961	96,1	86,3	108,0	103,2	99,7	97,3	111,6	100,8	103,5	103,3
1962	91,5	76,6	105,6	102,3	85,7	90,3	112,6	97,6	99,9	93,7
1963	77,1	73,5	105,7	110,4	82,4	84,7	112,7	90,8	91,9	90,1
1964	81,1	67,3	106,7	110,4	85,3	89,2	115,4	91,4	94,0	90,2
1965	84,5	68,7	103,4	115,0	90,0	90,0	112,9	94,1	96,4	91,2
1966	80,3	63,3	111,7	115,7	82,5	87,7	111,6	89,9	94,7	88,7
1967	78,3	62,7	110,7	102,9	82,5	87,2	108,3	89,2	89,7	89,0

(\*) Siehe Anmerkungen zu den Tabellen 65 bis 76

(a) Quelle: Amtliche Ausführungsstatistiken der Mitgliedstaaten (FOB-Werte)

(b) N.B. Diese Angaben vermitteln einen Überblick über die Entwicklung der tatsächlichen Preise für Massenstahl der EGKS. Sie stehen jedoch von einem Jahr zum andern unter der Einwirkung verschiedener Schwankungen: der Herstellungsverfahren der Qualitäten, der Abmessungen sowie der Aufteilung nach der Bestimmung

(\*) Voir les notes se rapportant aux tableaux 65 à 76

(a) Source: Statistiques officielles d'exportation (valeurs FOB) des pays membres

(b) N.B. Ces données reflètent l'ordre de grandeur de l'évolution des prix réels de l'acier ordinaire de la CECA mais elles sont influencées aussi d'une année à l'autre par des fluctuations dans les procédés d'obtention, les qualités, les dimensions, ainsi que par la répartition des destinations

**Ausfuhr der Gemeinschaft an Eisen- und Stahlerzeugnissen des Vertrages (a)  
Mengen, Werte und Durchschnittspreise (\*)  
(Massenstahl)**

**Uitvoer van ijzer- en staalprodukten welke onder het Verdrag vallen (a) (vervolg)  
Tonnages, waarde en gemiddelde prijzen(\*)  
(gewone staalsoorten)**

**II-53<sup>B</sup>**  
(Fortsetz.)

CECA

Breit- flachstahl Larges plats Larghi piatti Universaal- staal	Elektro- bleche Tôles magnétiques Lamierini magnetici Transfor- mator- en dynamoplaat	Bleche nicht überzogen Tôles non revêtues Lamiere non rivestite Platen niet bekleed		Weißblech und sonstige verz. Bleche Fer-blanc et autres tôles étamées Banda e altre lamiere stagnate Blik en andere vercinde plaat	Sonstige Bleche überzogen... Autres tôles revêtues... Altre lamiere rivestite... Andere bektele plaat...	Insgesamt Total général Totale generale Totaal	Zeitraum Période Periodo Tijdvak
		3 mm oder mehr 3 mm et plus 3 mm e oltre 3 mm en meer	weniger als 3 mm moins de 3 mm inferiore a 3 mm minder dan 3 mm				
		(11)	(12)				

**C) Durchschnittspreise**

113,5	204,6	106,0	141,4	219,8	198,3	1954
127,0	194,5	113,9	152,0	214,8	200,9	1955
137,1	198,3	143,7	160,0	221,5	202,5	1956
167,6	225,2	173,5	164,8	234,5	218,2	1957
143,4	219,9	138,7	161,8	219,6	198,0	1958
108,3	220,2	111,2	152,1	208,4	184,9	1959
121,3	204,9	123,7	173,9	222,3	203,9	1960
120,3	197,2	119,3	145,2	216,4	195,1	1961
113,4	180,2	113,7	133,2	207,8	180,7	1962
103,9	168,1	105,6	128,7	212,5	171,9	1963
111,9	189,7	113,3	130,4	215,6	176,0	1964
109,2	184,6	112,6	121,9	216,3	169,9	1965
102,6	169,3	105,3	118,9	215,9	161,4	1966
102,1	174,6	108,7	117,7	212,3	162,5	1967

**D) Durchschnittspreise (∅ 1954-1956 = 100)**

88,6	103,4	85,4	92,7	100,5	98,8	87,3	1954
99,2	98,3	91,8	99,6	98,3	100,1	96,8	1955
107,1	100,2	115,8	104,9	101,3	100,9	111,8	1956
130,9	113,8	139,7	108,1	107,2	108,7	120,7	1957
112,0	111,1	111,8	106,1	100,4	98,7	102,0	1958
84,6	111,3	89,6	99,7	95,3	92,1	92,7	1959
94,7	103,5	99,6	114,1	101,7	101,6	104,6	1960
93,9	99,7	96,1	95,2	98,9	97,2	98,9	1961
88,5	91,0	91,6	87,3	95,0	90,1	93,0	1962
81,1	84,9	85,1	84,4	97,2	85,7	87,4	1963
87,4	95,9	91,3	116,9	98,6	87,7	93,9	1964
85,3	93,3	90,7	79,9	98,9	84,6	90,6	1965
80,2	85,5	84,9	78,0	98,7	80,4	87,9	1966
79,7	88,2	87,6	77,2	97,1	81,0	87,0	1967

(\*) Vedere le note relative alle tabelle da 65 a 76

(a) Fonte: Statistiche ufficiali delle esportazioni (valori FOB) dei paesi membri  
(b) N.B. Questi dati riflettono l'ordine di grandezza dell'evoluzione dei prezzi reali dell'acciaio ordinario nella CECA; ma essi sono anche influenzati, da un anno all'altro, dalle fluttuazioni dei processi di produzione, delle qualità e delle dimensioni, come pure dalla ripartizione destinazione

(\*) Zie de voetnoten bij de tabellen 65 tot 76

(a) Bron: Officiële uitvoerstatistieken (FOB waarden) der lidstaten  
(b) N.B. Deze gegevens geven de orde van grootte weer van de werkelijke prijsontwikkeling van gewoon staal van de EGKS. Deze gegevens zijn echter van jaar tot jaar beïnvloed door de schommelingen in de produktieprocedures de kwaliteiten, de afmetingen alsook door de onderverdeling van de bestemmingen

Prix moyens C.I.F. (P) en \$/t du minéral de fer en provenance de quelques pays tiers importants et l'indice des prix (I) (\*)

Prezzi medi C.I.F. (P) in \$/t del minerale di ferro proveniente da alcuni importanti paesi terzi ed indice dei prezzi (I) (\*)

1954 = 100

	% Fe	Sweden Suède		Kanada Canada		Brasiliën Brésil		Venezuela Vénézuéla		Peru Pérou		
		58		56		65		62		60		
		P	I	P	I	P	I	P	I	P	I	
Deutschland (BR) (1) 1 \$ = { DM 4,20 bis 5.3.1961 DM 4,00 ab 6.3.1961	1956	13,88	107	12,59	122	23,50	102	14,87	99	19,24	109	
	1957	14,97	116	14,54	140	26,51	115	15,89	106	21,81	124	
	1958	14,63	113	14,44	139	22,51	98	15,66	104	18,27	104	
	1959	13,10	101	13,21	128	17,59	76	15,15	101	14,06	80	
	1960	13,05	101	12,45	120	16,11	70	15,31	102	13,76	78	
	1961	13,45	104	12,77	123	15,23	66	15,94	106	14,14	80	
	1962	12,96	100	12,66	122	13,93	60	15,32	102	12,80	73	
	1963	11,51	89	12,68	122	13,10	57	14,15	94	11,06	63	
	1964	10,77	83	11,88	115	13,01	56	11,76	78	11,46	65	
	1965	10,90	84	10,52	102	12,53	54	11,18	74	11,66	66	
	1966	10,71	83	10,84	105	11,40	49	11,21	75	13,34	76	
	1967	9,78	76	14,51	140	11,58	50	10,44	70	13,50	77	
	France (2) 1 \$ = { FF 350,— jusqu'au 28.10.1957 FF 420,— jusqu'au 31.12.1958 FF 493,706 jusqu'au 31.12.1959 NF 4,93706 depuis le 1.1.1960	1956	13,99	153	18,77	.	28,56	149	—	—	—	—
		1957	15,28	168	20,13	.	45,78	240	—	—	—	—
1958		14,54	159	—	—	20,10	105	—	—	—	—	
1959		12,37	136	—	—	17,43	91	—	—	—	—	
1960		13,06	143	—	—	17,16	90	—	—	14,45	—	
1961		12,98	142	11,71	.	16,40	86	—	—	13,17	.	
1962		12,29	135	10,85	.	13,24	69	—	—	11,98	.	
1963		10,49	115	10,65	.	12,32	64	—	—	10,73	.	
1964		10,88	119	10,42	.	12,59	66	—	—	12,55	.	
1965		10,88	119	14,43	.	12,31	64	—	—	11,10	.	
1966		12,64	139	14,73	.	12,16	64	—	—	9,71	.	
1967		10,45	115	.	.	10,13	53	—	—	9,74	.	
Italia 1 \$ = Lit 625		1956	16,07	119	25,11	.	21,85	120	16,39	112	—	—
		1957	17,58	130	17,73	.	19,67	108	19,12	131	—	—
	1958	16,21	120	19,56	.	25,13	139	15,59	106	—	—	
	1959	13,40	99	9,75	.	20,17	111	13,29	91	—	—	
	1960	13,87	103	9,71	.	13,50	74	13,42	92	14,37	.	
	1961	13,52	100	10,01	.	14,72	81	12,26	84	12,58	.	
	1962	16,23	120	8,82	.	12,44	69	12,67	86	12,82	.	
	1963	11,61	86	8,90	.	12,74	70	11,43	78	11,78	.	
	1964	13,32	99	8,26	.	12,92	71	10,09	69	11,70	.	
	1965	13,69	101	7,84	.	11,64	64	9,78	67	12,04	.	
	1966	10,98	81	11,54	.	9,16	50	9,90	68	11,97	.	
	1967	12,68	94	13,40	.	9,70	53	9,12	62	14,12	.	

\*) Für die eingeführten Mengen siehe man die Tabellen 128-134

1) Einschließlich Saarland ab 6.7.1959

2) Einschließlich Saarland bis 5.7.1959

\*) Pour les tonnages importés voir les tableaux 128-134

(1) Sarre comprise à partir du 6.7.1959

(2) Sarre comprise jusqu'au 5.7.1959

Durchschnittspreise C.I.F. (P) in \$/t von Eisenerz aus einigen wichtigen dritten Ländern und der Preisindex (I) (\*)

Gemiddelde prijzen C.I.F. (P) in \$/t van ijzererts afkomstig uit enige belangrijke derde landen en de prijsindex (I) (\*)

II-54

1954 = 100

Mauritanien Mauritanie		Algerien Algérie		Liberia Libéria		Sierra Leone		Indien Indes		Dritte Länder insgesamt Total pays tiers		% Fe
64		50		66		60		60		59		
P	I	P	I	P	I	P	I	P	I	P	I	
—	—	16,92	111	19,19	108	15,58	106	18,52	109	14,96	110	1956
—	—	17,86	117	23,08	130	17,35	118	17,09	101	16,57	122	1957
—	—	15,83	104	17,99	101	14,31	97	15,26	90	15,52	114	1958
—	—	14,61	96	14,56	82	11,72	80	12,89	76	13,65	100	1959
—	—	11,45	75	14,49	82	11,43	78	13,15	77	13,24	97	1960
—	—	12,23	80	13,55	76	11,53	79	13,09	77	13,56	100	1961
—	—	11,22	74	11,92	67	11,46	78	12,57	74	12,86	95	1962
11,77	.	10,98	72	10,77	61	11,26	77	10,96	65	11,72	86	1963
12,39	.	11,14	73	10,67	60	11,16	76	10,88	64	11,22	83	1964
12,24	.	11,52	76	10,58	60	10,40	71	10,99	65	11,10	82	1965
13,06	.	11,49	75	10,71	60	10,34	70	10,90	64	10,93	80	1966
13,20	.	—	—	10,44	59	9,44	64	9,13	54	10,50	77	1967
—	—	15,39	112	—	—	—	—	29,93	145	16,74	117	1956
—	—	14,26	103	—	—	—	—	34,98	169	18,87	132	1957
—	—	13,41	97	—	—	15,71	.	15,75	76	15,19	107	1958
—	—	11,67	85	—	—	—	—	14,44	70	13,76	97	1959
—	—	11,47	83	12,56	.	12,35	.	15,16	73	13,89	97	1960
—	—	11,18	81	—	—	10,70	.	14,53	70	13,14	92	1961
—	—	16,93	123	—	—	10,46	.	11,66	56	12,46	87	1962
10,71	.	9,68	70	9,25	.	10,04	.	10,50	51	10,78	76	1963
11,76	.	10,82	79	9,43	.	9,82	.	11,63	56	11,27	79	1964
11,47	.	10,66	77	9,77	.	—	—	12,30	59	11,24	79	1965
11,20	.	—	—	9,35	.	13,69	.	12,07	58	11,17	78	1966
9,66	.	9,60	70	9,27	.	8,97	.	9,93	48	9,88	69	1967
—	—	13,78	102	—	—	—	—	21,12	118	18,01	125	1956
—	—	14,50	107	21,61	106	—	—	28,46	159	19,59	136	1957
—	—	13,50	100	17,44	86	.	.	14,78	83	14,97	104	1958
—	—	11,43	85	17,06	84	.	.	10,59	59	12,19	85	1959
—	—	9,97	74	17,25	85	.	.	11,98	67	12,15	84	1960
—	—	9,09	67	13,91	68	.	.	10,95	61	11,89	83	1961
—	—	9,47	70	13,17	65	.	.	11,82	66	12,01	84	1962
11,15	.	8,45	63	9,98	49	.	.	10,35	58	10,95	76	1963
10,33	.	8,30	62	9,71	48	.	.	8,16	46	10,42	72	1964
10,50	.	7,53	56	8,99	44	8,42	.	7,07	39	9,48	66	1965
10,62	.	8,40	62	8,99	44	8,87	.	12,06	67	9,86	69	1966
9,93	.	8,31	62	8,89	44	8,24	.	15,12	84	10,04	70	1967

(\*) Per i tonnaggi importati vedere tabelle 128-134  
(1) Compresa la Sarre dal 6° luglio 1959  
(2) Compresa la Sarre fino al 5° luglio 1959

(\*) Voor de ingevoerde hoeveelheden zie men de tabellen 128-134  
(1) Inclusief Saarländ vanaf 6 juli 1959  
(2) Inclusief Saarländ tot 5 juli 1959

II-54<sup>A</sup>

Prix moyens C.I.F. (P) en \$/t du minerai de fer en provenance de quelques pays tiers importants et l'indice des prix (I) (suite) (\*)

Prezzi medi C.I.F. (P) in \$/t del minerale di ferro proveniente da alcuni importanti paesi terzi ed indice dei prezzi (I) (seguito) (\*)

1954 = 100

	% Fe	Sweden Suède		Kanada Canada		Brasilien Brésil		Venezuela Venezuela		Peru Pérou		
		58		56		65		62		60		
		P	I	P	I	P	I	P	I	P	I	
Nederland 1 \$ = { Fl. 3,80 tot 5.3.1961 Fl. 3,62 vanaf 6.3.1961	1956	14,74	102	14,01	120	21,95	112	—	—	—	—	
	1957	15,65	108	15,71	134	27,31	140	—	—	—	—	
	1958	15,63	108	11,10	95	18,44	94	—	—	—	—	
	1959	12,93	90	9,13	78	14,63	75	—	—	—	—	
	1960	12,39	86	8,72	75	16,27	83	—	—	—	—	
	1961	12,39	86	8,68	74	15,66	80	—	—	—	—	
	1962	11,96	83	8,24	70	16,92	86	—	—	—	—	
	1963	10,35	72	8,16	70	12,78	65	—	—	—	—	
	1964	10,01	69	9,75	83	11,54	59	10,28	.	—	—	
	1965	10,92	76	11,60	99	12,63	65	10,50	.	14,55	.	
	1966	11,22	78	9,82	84	11,68	60	—	—	—	—	
	1967	11,18	77	8,02	69	9,05	46	—	—	—	—	
	UEBL / BLEU 1 \$ = 50 FB	1956	12,82	115	—	—	12,59	.	—	—	—	—
		1957	13,35	120	13,35	.	—	—	13,00	.	—	—
1958		12,51	113	10,57	.	—	—	—	—	—	—	
1959		11,41	103	9,49	.	—	—	—	—	—	—	
1960		11,89	107	9,63	.	—	—	—	—	—	—	
1961		11,49	103	9,84	.	—	—	—	—	—	—	
1962		10,78	97	8,43	.	14,16	.	—	—	—	—	
1963		9,64	87	8,24	.	12,70	.	—	—	—	—	
1964		9,57	86	8,04	.	12,00	.	—	—	—	—	
1965		9,76	88	8,30	.	10,30	.	—	—	—	—	
1966		9,66	87	8,12	.	10,19	.	—	—	—	—	
1967		8,43	76	—	—	9,68	.	11,78	.	—	—	
EGKS / CECA		1956	13,67	110	12,88	124	23,30	105	15,13	101	19,24	107
		1957	14,61	117	15,10	146	27,28	123	16,87	112	21,81	122
	1958	14,07	113	14,15	137	21,94	99	15,64	104	18,27	102	
	1959	12,59	101	12,56	121	17,15	77	14,71	98	14,06	78	
	1960	12,70	102	11,79	114	16,12	73	14,69	98	13,78	77	
	1961	12,80	103	11,89	115	15,27	69	14,52	97	14,04	78	
	1962	12,28	99	11,24	108	13,71	62	14,36	96	12,69	71	
	1963	10,79	87	11,59	112	12,90	58	13,12	87	11,18	62	
	1964	10,37	83	10,81	104	12,82	58	11,29	75	11,62	65	
	1965	10,53	85	9,84	95	12,12	55	10,76	72	11,73	65	
	1966	10,43	84	11,01	106	10,97	49	10,73	71	12,26	68	
	1967	9,39	75	12,63	122	10,78	49	9,87	66	11,83	66	

(\*) Für die eingeführten Mengen siehe man die Tabellen 128-134

(\*) Pour les tonnages importés voir les tableaux 128-134

Durchschnittspreise C.I.F. (P) in \$/t von Eisenerz aus einigen wichtigen dritten Ländern und der Preisindex (I) (Fortsetzung) (\*)

II-54<sup>A</sup>

Gemiddelde prijzen C.I.F. (P) in \$/t van ijzererts afkomstig uit enige belangrijke derde landen en de prijsindex (I) (vervolg) (\*)

1954 = 100

Mauritanien Mauritanie		Algérie Algérie		Libéria Libéria		Sierra Leone		Indien Indes		Dritte Länder insgesamt Total pays tiers		% Fe
64		50		66		60		60		59		
P	I	P	I	P	I	P	I	P	I	P	I	
—	—	15,83	107	19,63	105	15,16	121	23,45	145	16,55	106	1956
—	—	16,06	109	18,27	98	17,93	143	28,93	179	17,43	112	1957
—	—	13,56	92	15,24	82	13,82	110	18,67	115	14,69	94	1958
—	—	12,65	85	13,47	72	11,30	90	11,26	70	12,48	80	1959
—	—	10,96	74	14,02	75	10,58	84	12,04	74	12,71	81	1960
—	—	10,98	74	12,56	67	10,70	85	12,66	78	12,06	77	1961
—	—	9,94	67	11,49	62	9,98	80	15,22	94	11,01	70	1962
—	—	—	—	8,55	46	8,80	70	10,29	64	9,07	58	1963
8,96	.	10,19	69	9,05	49	9,31	74	9,16	57	9,37	60	1964
9,98	.	8,66	59	8,99	48	9,36	75	11,05	68	10,11	65	1965
10,39	.	10,40	70	8,60	46	8,15	65	11,39	70	9,32	60	1966
11,77	.	—	—	7,13	38	7,19	57	—	—	7,92	51	1967
—	—	14,60	117	—	—	—	—	25,69	133	13,02	116	1956
—	—	15,13	121	—	—	—	—	38,67	200	13,61	121	1957
—	—	12,63	101	—	—	—	—	12,50	65	12,53	111	1958
—	—	10,44	83	—	—	—	—	5,51	80	11,41	102	1959
—	—	10,68	85	—	—	—	—	12,16	63	11,82	105	1960
—	—	10,79	86	—	—	—	—	12,40	64	11,41	102	1961
—	—	10,32	82	—	—	—	—	—	—	10,73	95	1962
10,84	.	9,50	76	10,55	.	—	—	—	—	9,66	86	1963
10,66	.	9,16	73	9,68	.	—	—	11,19	58	9,74	87	1964
11,06	.	9,73	78	9,97	.	—	—	12,29	63	9,91	88	1965
10,57	.	9,87	79	9,99	.	—	—	11,23	58	9,96	89	1966
9,97	.	9,56	76	9,46	.	8,36	.	10,45	54	8,93	79	1967
—	—	16,10	112	19,29	107	15,49	106	19,90	117	15,01	112	1956
—	—	16,51	115	22,17	123	17,53	119	22,50	132	16,52	124	1957
—	—	14,15	99	17,26	96	14,12	96	15,11	89	15,00	112	1958
—	—	12,14	85	14,28	79	11,50	78	12,13	71	13,13	98	1959
—	—	11,11	77	14,42	80	11,05	75	12,89	76	12,98	97	1960
—	—	11,23	78	13,30	74	11,12	76	12,56	74	13,00	97	1961
—	—	10,73	75	12,16	67	10,76	73	12,35	72	12,30	92	1962
11,10	.	8,88	62	9,94	55	9,84	67	10,69	63	11,04	83	1963
11,46	.	9,19	64	10,18	56	10,17	69	10,28	60	10,78	81	1964
11,29	.	8,39	59	10,03	56	9,64	66	10,39	61	10,61	79	1965
11,33	.	8,93	62	10,07	56	9,01	61	11,17	66	10,51	79	1966
10,66	.	8,64	60	9,65	54	8,06	55	9,81	58	9,92	74	1967

(\*) Per i tonnaggi importati vedere tabella 128-134

(\*) Voor de ingevoerde tonnages zie men de tabellen 128-134

Prix moyens C.I.F. (P) en \$/t du minéral de manganèse en provenance de quelques pays tiers importants et l'indice des prix (I) (\*)

Prezzi medi C.I.F. (P) in \$/t del minerale de manganese proveniente da alcuni importanti paesi terzi ed indice dei prezzi (I) (\*)

1954 = 100

		UdSSR URSS		Ägypten Egypte		Marokko Maroc		Gabun Gabon		Südafrik. Union Sud-Afric.		Kongo (Kinshasa) Congo (Kinshasa)		Indien Indes		Dritte Länder insgesamt Total pays tiers		
		P	I	P	I	P	I	P	I	P	I	P	I	P	I	P	I	
Deutschland (BR) (1) 1 \$ = DM 4,20 bis 5.3.1961 DM 4,00 ab 6.3.1961	1956	59,35	170	31,86	143	50,44	107	.	.	34,24	131	46,63	75	43,68	97	45,10	101	
	1957	79,23	227	85,71	384	76,38	140	.	.	49,68	189	49,28	80	56,87	126	58,46	131	
	1958	49,80	142	92,13	413	75,14	138	.	.	45,73	174	60,68	98	45,64	101	50,79	114	
	1959	45,54	130	56,25	252	75,89	139	.	.	22,76	87	47,18	76	37,34	83	42,12	95	
	1960	42,34	121	40,69	182	78,97	145	.	.	23,67	90	49,57	80	26,27	58	32,94	74	
	1961	40,35	115	43,16	193	39,79	73	.	.	22,72	87	36,23	58	25,69	57	30,79	69	
	1962	34,74	99	17,86	80	43,99	81	30,50	.	21,35	81	28,58	46	22,15	49	28,15	63	
	1963	29,01	83	13,76	62	59,19	108	28,40	.	18,40	70	25,86	42	20,12	45	23,89	54	
	1964	30,12	86	14,54	65	56,40	103	32,45	.	19,01	73	29,55	48	19,92	44	26,15	59	
	1965	30,24	86	15,12	68	59,08	108	38,80	.	25,16	96	33,02	53	20,92	46	29,44	66	
	1966	34,48	99	15,03	67	41,83	77	34,56	.	22,20	85	32,31	52	20,87	46	27,39	62	
	1967	33,76	97	—	—	44,96	82	35,38	.	21,66	83	32,24	52	20,55	45	27,41	62	
	France (2) 1 \$ = FF 350,— jusqu'au 28.10.1957 FF 420,— jusqu'au 31.12.1958 FF 493,706 jusqu'au 31.12.1959 NF 4,93706 depuis le 1.1.1960	1956	47,33	125	48,92	.	49,53	117	.	.	38,66	114	52,90	110	45,00	131	46,70	118
		1957	61,98	164	.	.	64,61	152	.	.	48,51	143	65,68	136	59,98	175	60,93	154
1958		46,55	123	—	—	53,24	125	.	.	48,23	142	49,89	104	39,92	116	48,30	122	
1959		39,56	105	—	—	39,45	93	.	.	31,36	92	78,48	163	30,47	89	36,21	92	
1960		37,80	100	—	—	39,76	94	.	.	29,31	86	69,95	145	29,41	86	35,29	89	
1961		35,63	94	.	.	35,85	84	.	.	28,18	83	—	—	27,09	79	33,88	86	
1962		30,70	81	—	—	33,46	79	28,68	.	25,62	75	—	—	22,70	66	30,21	76	
1963		25,89	69	—	—	29,14	69	27,51	.	22,95	67	—	—	24,32	71	26,86	68	
1964		25,48	67	—	—	29,60	70	31,53	.	22,67	67	—	—	22,26	65	27,69	70	
1965		28,69	76	—	—	29,10	69	37,27	.	24,48	72	—	—	22,91	67	29,84	75	
1966		30,34	80	—	—	29,08	69	36,50	.	27,02	79	—	—	23,92	70	30,51	77	
1967		29,68	79	—	—	34,29	81	35,28	.	25,63	75	—	—	24,46	71	30,20	76	
Italia 1 \$ = Lit 625		1956	56,85	116	—	—	44,11	77	.	.	45,63	113	—	—	51,02	101	49,02	101
		1957	63,66	130	—	—	71,59	126	.	.	55,23	137	77,96	138	69,12	137	66,18	137
	1958	48,33	99	68,79	.	63,11	111	.	.	53,71	133	66,13	117	55,62	110	54,18	112	
	1959	23,12	47	42,13	.	35,60	62	.	.	24,34	60	42,42	75	15,55	31	30,91	64	
	1960	36,74	75	36,17	.	45,16	79	.	.	16,04	40	40,39	71	17,10	34	29,41	61	
	1961	36,02	74	18,26	.	38,62	68	.	.	24,54	61	36,24	64	21,74	73	30,29	63	
	1962	31,39	64	12,10	.	40,65	71	—	—	.	.	29,47	52	31,90	63	29,67	61	
	1963	25,79	53	12,64	.	28,66	50	28,68	.	28,66	71	25,70	45	—	—	20,87	43	
	1964	26,98	55	12,80	.	33,21	58	—	—	27,08	67	28,58	50	—	—	24,60	51	
	1965	13,92	28	13,06	.	32,10	56	38,41	.	27,10	67	41,06	73	58,83	117	32,98	68	
	1966	16,37	33	12,09	.	31,07	55	38,95	.	42,89	106	—	—	64,03	127	24,85	51	
	1967	20,70	42	12,34	.	44,19	78	—	—	20,21	50	38,98	84	66,20	131	23,46	49	

(\*) Für die eingeführten Mengen siehe man die Tabellen 128-134

(1) Einschließlich Saarland ab 6.7.1959

(2) Einschließlich Saarland bis 5.7.1959

(\*) Pour les tonnages importés voir les tableaux 128-134

(1) Sarre comprise à partir du 6.7.1959

(2) Sarre comprise jusqu'au 5.7.1959



Durchschnittspreise C.I.F. (P) in \$/t von Manganerz aus einigen wichtigen dritten Ländern und der Preisindex (I) (\*)

II-55

Gemiddelde prijzen C.I.F. (P) in \$/t van mangaanerts afkomstig uit enige belangrijke derde landen en de prijsindex (I) (\*)

1954 = 100

		UdSSR URSS		Ägypten Egypte		Marokko Maroc		Gabun Gabon		Südafrik. Union Union Sud-Afric.		Kongo (Kinshasa) Congo (Kinshasa)		Indien Indes		Dritte Länder Insgesamt Total pays tiers	
		P	I	P	I	P	I	P	I	P	I	P	I	P	I	P	I
Niederland 1 \$ = Fl. 3,80 tot 5.3.1961 Fl. 3,62 vanaf 6.3.1961	1956	—	—	19,35	108	80,82	117	.	.	26,62	110	75,26	.	55,15	.	26,65	114
	1957	108,72	157	65,85	368	117,02	169	.	.	32,75	136	48,99	.	47,23	.	55,40	237
	1958	.	.	21,38	120	109,16	157	.	.	45,15	187	—	—	49,24	.	47,75	204
	1959	53,01	76	15,44	86	96,09	139	.	.	43,29	179	—	—	62,33	.	20,78	89
	1960	61,24	88	15,39	86	91,50	132	.	.	26,08	108	—	—	32,50	.	26,88	115
	1961	63,77	92	13,86	77	62,84	91	.	.	25,73	107	—	—	61,19	.	20,04	86
	1962	52,38	75	14,80	83	66,61	96	—	—	20,66	86	—	—	65,74	.	25,09	107
	1963	48,00	69	39,09	219	61,78	89	—	—	16,30	67	—	—	55,29	.	48,30	206
	1964	49,35	71	—	—	57,62	83	—	—	31,91	132	100,59	.	46,77	.	52,94	226
	1965	42,63	61	—	—	59,61	86	—	—	18,72	78	—	—	43,75	.	38,07	163
	1966	43,38	62	—	—	51,32	74	—	—	21,85	90	—	—	21,67	.	36,94	158
	1967	45,16	65	—	—	51,89	75	—	—	17,75	73	—	—	17,52	.	36,79	157
UEBL/BLEU 1\$=50FB	1956	—	—	—	—	—	—	.	.	29,18	122	38,95	115	28,03	73	33,72	127
	1957	—	—	28,18	.	—	—	.	.	32,36	136	35,10	103	38,87	101	36,27	136
	1958	—	—	—	—	—	—	.	.	31,29	131	28,28	83	23,46	61	26,38	99
	1959	—	—	15,03	.	—	—	.	.	21,13	89	24,99	74	24,37	63	22,59	85
	1960	—	—	15,00	.	88,27	.	.	.	23,02	96	24,64	73	24,73	64	22,89	86
	1961	—	—	15,00	.	83,39	.	.	.	24,16	101	25,67	76	23,07	60	23,02	86
	1962	27,00	.	14,23	.	74,00	.	—	—	22,96	96	24,74	73	23,30	61	22,58	85
	1963	20,52	.	14,10	.	77,36	.	—	—	19,58	82	25,29	75	25,69	67	19,84	74
	1964	—	—	12,83	.	85,46	.	41,41	.	20,42	86	25,22	74	17,53	46	20,17	76
	1965	30,00	.	13,60	.	74,50	.	46,00	.	22,42	94	25,37	75	17,72	46	22,23	83
	1966	28,01	.	—	—	41,13	.	—	—	22,39	94	24,88	73	22,98	60	24,41	92
	1967	26,00	.	—	—	40,47	.	—	—	22,12	93	—	—	20,18	52	23,59	89
EGKS / CECA	1956	50,57	120	26,95	118	49,70	113	.	.	35,70	121	43,20	76	43,07	104	44,43	115
	1957	70,16	167	83,88	366	65,61	150	.	.	46,26	156	47,26	83	57,68	140	58,25	151
	1958	47,66	113	32,30	141	54,52	124	.	.	44,96	152	48,15	84	40,58	98	46,50	120
	1959	41,43	99	20,04	87	40,52	92	.	.	26,85	91	37,91	66	32,38	78	35,16	91
	1960	39,75	95	18,35	80	40,76	93	.	.	25,51	86	34,18	60	26,41	64	32,27	83
	1961	37,82	90	15,42	67	36,42	83	.	.	25,18	85	32,39	57	25,59	62	30,27	78
	1962	31,96	76	14,21	62	34,37	78	30,13	.	23,94	77	26,33	46	22,87	55	28,37	73
	1963	26,32	63	13,24	58	30,20	69	27,86	.	20,18	68	25,66	45	20,93	51	24,43	63
	1964	26,36	63	13,15	57	30,74	70	31,87	.	21,03	71	27,75	49	19,85	48	26,11	68
	1965	28,79	68	14,48	63	30,00	68	38,01	.	24,42	83	30,33	53	20,30	49	28,71	74
	1966	30,34	72	12,92	56	30,11	69	35,65	.	24,16	82	30,80	54	22,41	54	28,29	73
	1967	28,51	68	12,34	54	36,33	83	35,33	.	22,92	78	32,78	57	20,78	50	27,75	72

(\*) Per i tonnaggi importati vedere tabelle 128-134

(1) Compresa la Sarre dal 6° luglio 1959

(2) Compresa la Sarre fino al 5° luglio 1959

(\*) Voor de Ingevoerde tonnages zie men de tabellen 128-134

(1) Inclusief Saarland vanaf 6 juli 1959

(2) Inclusief Saarland tot 5 juli 1959

Evolution des prix de l'acier, et relation avec les prix de gros des produits industriels  
(Indices officiels)

Evoluzione dei prezzi d'acciaio e relazione con i prezzi all'ingrosso dei prodotti industriali  
(Indici ufficiali)

∅ 1955 - 59 = 100

	Deutschland (BR) (1)	France (2)	Italia (3)	Nederland (4)	UEBL-BLEU (5)	EGKS-CECA (6)
A) Index der Großhandelspreise Industrieller Produkte · A) Indice des prix de gros des produits industriels						
A) <i>Indice dei prezzi all'ingrosso dei prodotti industriali</i> · A) <i>Index der Groothandelsprijzen van industriële produkten</i>						
1950	83,5	70,8	.	80,9	91,0	.
1951	99,4	98,9	.	102,4	110,5	.
1952	101,2	98,6	.	97,6	104,1	.
1953	98,0	93,3	100,6	94,2	97,3	96,7
1954	96,3	90,4	99,5	94,9	96,2	95,0
1955	98,2	90,9	99,8	97,4	98,3	96,2
1956	99,6	94,5	100,4	99,2	100,8	98,2
1957	101,4	99,0	102,5	102,7	103,4	101,0
1958	100,9	104,0	99,6	100,7	99,0	101,5
1959	99,9	111,6	97,8	99,9	98,5	103,0
1960	101,1	115,5	98,5	99,7	99,7	104,8
1961	102,7	119,0	98,2	98,9	99,4	106,5
1962	104,0	119,7	99,8	98,8	100,3	107,6
1963	104,5	123,1	104,6	100,6	102,8	109,8
1964	105,7	127,7	109,2	106,2	107,6	113,0
1965	108,3	128,2	110,4	108,7	108,7	114,7
1966	110,1	131,5	111,8	113,5	111,3	117,2
1967	109,0	130,2	111,8	113,8	110,1	116,1
B) Index der Großhandelspreise Eisen und Stahl · B) Indice des prix de gros des produits sidérurgiques						
B) <i>Indice dei prezzi all'ingrosso dei prodotti siderurgici</i> · B) <i>Index der Groothandelsprijzen van ijzer- en staalprodukten</i>						
1950	53,1	55,5	.	70,3	61,6	.
1951	65,1	69,1	.	114,2	80,7	.
1952	90,4	85,1	.	112,3	93,5	.
1953	94,3	88,5	98,9	92,2	86,7	93,0
1954	91,2	82,6	90,0	87,8	83,9	88,3
1955	93,9	85,2	97,9	98,5	93,3	92,5
1956	96,7	92,5	101,7	104,1	101,3	97,0
1957	102,3	99,5	112,6	103,5	108,1	103,4
1958	103,9	106,5	94,9	97,2	99,2	102,6
1959	103,3	116,4	92,9	96,6	98,1	104,5
1960	103,3	121,8	96,7	99,1	99,0	106,6
1961	102,4	123,5	96,4	96,6	98,6	106,4
1962	101,1	124,5	92,8	96,0	96,3	105,3
1963	99,7	126,7	90,0	94,1	94,6	104,7
1964	99,4	126,2	87,8	103,5	95,8	104,6
1965	98,9	126,1	87,1	111,0	94,9	104,6
1966	99,1	124,5	85,6	111,7	93,3	104,1
1967	92,5	124,5	84,7	107,3	93,0	100,4

Entwicklung der Stahlpreise im Verhältnis zu den Großhandelspreisen industrieller Erzeugnisse  
(Amtliche Indizes)

Ontwikkeling van de staalprijsen in verhouding tot de groothandelsprijzen van industriële producten  
(Officiële indices)

Ø 1955 - 59 = 100

11-56

Deutschland (BR) (1)	France (2)	Italia (3)	Nederland (4)	UEBL-BLEU (5)	EGKS-CECA (6)
-------------------------	---------------	---------------	------------------	------------------	------------------

C) Index der relativen Stahlpreise (7) · C) Indice des prix relatifs d'acier (7)

C) Indice dei prezzi relativi all'acciaio (7) · C) Index van de relatieve staalprijsen (7)

64	78	.	87	68	.	1950
65	70	.	112	73	.	1951
89	86	.	115	90	.	1952
96	95	98	98	89	96	1953
95	91	90	93	87	93	1954
96	94	98	101	95	96	1955
97	98	101	105	100	99	1956
101	101	110	101	105	102	1957
103	102	95	97	100	101	1958
103	104	95	97	100	101	1959
102	105	98	99	99	102	1960
100	104	98	98	99	100	1961
97	104	93	97	96	98	1962
95	103	86	94	92	95	1963
94	99	80	97	89	93	1964
91	98	79	102	87	91	1965
90	95	77	98	84	89	1966
85	96	76	94	84	86	1967

(1) Y compris Berlin (Ouest); jusqu'à 1959 sans la Sarre et Berlin; 1960 sans Berlin —

Indice des prix producteurs des produits industriels

A = Total (sans l'électricité, le gaz et l'eau)

B = Sidérurgie, produits des hauts fourneaux, des aciéries et des laminoirs à chaud

(2) Indice des prix de gros

A = Ensemble des produits industriels

B = Produits métallurgiques ferreux

(3) Indice des prix de gros

A = Produits autres qu'agricoles

B = Produits sidérurgiques

(4) Indice des prix de gros

A = Moyenne pondérée des indices globaux pour des matières premières (30,4 %) et pour les produits finis (69,6 %)

B = Matières premières pour les produits métallurgiques

(5) Indice des prix de gros pour la Belgique seulement

A = Indice général (y compris produits agricoles, règne animal)

B = XII Métaux et produits métalliques, a) sidérurgie

(6) Moyenne pondérée des indices des pays CECA

A = Pondération suivant l'importance de la production industrielle

B = Pondération suivant la consommation d'acier

(7)  $\frac{B}{A} \cdot 100$

A

(1) Ivi compreso Berlino (Ovest); fino a 1959 senza la Sarre e Berlino; 1960 senza Berlino —

Indice dei prezzi alla produzione dei prodotti industriali

A = Totale (senza l'elettricità, il gas e l'acqua)

B = Sidérurgia, prodotti degli alti forni, delle acciaierie e dei laminatori a caldo

(2) Indice dei prezzi all'ingrosso

A = Insieme dei prodotti industriali

B = Prodotti metallurgici ferrosi

(3) Indice dei prezzi all'ingrosso

A = Prodotti non agricoli

B = Prodotti siderurgici

(4) Indice dei prezzi all'ingrosso

A = Media ponderata degli indici globali per le materie prime (30,4 %) e per i prodotti finiti (69,6 %)

B = Materie prime per i prodotti metallurgici

(5) Indice dei prezzi all'ingrosso per il solo Belgio

A = Indice generale (ivi compresi i prodotti agricoli animali)

B = XII Metalli e prodotti metallici a) siderurgia

(6) Media ponderata degli indici dei paesi della CECA

A = Ponderazione secondo l'importanza della produzione industriale

B = Ponderazione secondo il consumo industriale

(7)  $\frac{B}{A} \cdot 100$

A

(1) Bundesgebiet einschl. Berlin (West); bis 1959 ohne Saarland und Berlin; 1960 ohne Berlin —

Index der Erzeugerpreise industrieller Produkte

A = Insgesamt (ohne Strom, Gas und Wasser)

B = Eisen und Stahl, Erzeugnisse der Hochofen-, Stahl- und Warmwalzwerke

(2) Index der Großhandelspreise

A = Industrielle Erzeugnisse insgesamt

B = Eisen- und Stahlerzeugnisse

(3) Index der Großhandelspreise

A = Nichtlandwirtschaftliche Erzeugnisse insgesamt

B = Eisen- und Stahlerzeugnisse

(4) Index der Großhandelspreise

A = Gewogenes Mittel der Gesamtindizes für Grundstoffe (30,4 %) und für Fertigerzeugnisse (69,6 %)

B = Grundstoffe für Metallwaren

(5) Index der Großhandelspreise nur für Belgien

A = Allgemeiner Index (einschl. landwirtschaftliche Erzeugnisse)

B = XII Metalle und Metallwaren, a) Eisen- und Stahlerzeugnisse

(6) Gewogenes Mittel der Länderindizes

A = Gewichtung nach der Bedeutung der industriellen Produktion

B = Gewichtung nach dem Stahlverbrauch

(7)  $\frac{B}{A} \cdot 100$

A

(1) Gebied der Bondsrepubliek inclusief West-Berlijn; tot 1959 uitgez. Saarland en West-Berlijn; 1960 uitgez. West-Berlijn —

Indexcijfers productie prijzen van industriële producten

A = Totaal (uitgez. stroom, gas en water)

B = IJzer en staal, producten uit hoogovens, staalfabrieken en warmwalserijen

(2) Indexcijfers groothandelsprijzen

A = Totaal industriële producten

B = IJzer- en staalproducten

(3) Indexcijfers groothandelsprijzen

A = Niet-agrarische producten

B = IJzer- en staalproducten

(4) Interim-indexcijfers groothandelsprijzen

A = Gewogen gemiddelde van de totaalindices voor grondstoffen (30,4 %) en voor eindproducten (69,6 %)

B = Grondstoffen voor metaalwaren

(5) Indexcijfers groothandelsprijzen alleen voor België

A = Algemene index (inclusief agrarische producten)

B = XII Metalen en metaalwaren, a) ijzer- en staalproducten

(6) Gewogen gemiddelde van de indices der EGKS-landen

A = Weging volgens de betekenis van de industriële productie

B = Weging volgens het staalverbruik

(7)  $\frac{B}{A} \cdot 100$

A

Prix moyens d'importation et d'exportation pour l'ensemble des catégories de ferraille en \$/t (\*)

Prezzi medi dell'importazione ed esportazione d'ellinsleme delle categorie di rottame in \$/t (\*)

Durchschnittliche Ein- und Ausführpreise aller Schrottsorten insgesamt in \$/t (\*)

Gemiddelde in- en uitvoerprizen van alle soorten schroot tezamen in \$/t (\*)

	Deutschland (BR) (1)	France (2)	Italia	Nederland	UEBL/BLEU	EGKS/CECA
Jahr · Année Anno · Jaar	1 \$ = DM 4,20 bis 5.3.1961 DM 4,00 ab 6.3.1961	1 \$ = FF 350,— jusqu'au 28.10.1957 FF 420,— jusqu'au 31.12.1958 FF 493,706 jusqu'au 31.12.1959 NF 4,93706 depuis le 1.1.1960	1 \$ = Lit. 625	1 \$ = Fl. 3,80 tot 5.3.1961 Fl. 3,62 vanaf 6.3.1961	1 \$ = 50 FB	

Einfuhrpreise aus dritten Ländern · Prix d'importation des pays tiers  
Prezzi dell'importazione dai paesi terzi · Invoerprizen uit derde Landen  
(C.I.F.)

1953	56,32	53,96	33,07	61,91	35,51	60,05
1954	43,21	36,92	67,28	38,59	36,91	42,50
1955	55,49	55,55	57,83	51,25	50,85	53,67
1956	73,28	70,01	77,90	69,10	72,30	71,38
1957	75,43	70,74	80,18	77,21	64,76	76,27
1958	51,78	39,89	56,62	52,77	39,84	52,19
1959	40,69	30,12	40,17	42,54	35,23	40,93
1960	47,53	39,88	54,44	45,21	43,80	46,74
1961	52,62	49,02	55,92	44,91	41,76	48,47
1962	46,59	37,25	42,77	39,11	36,07	40,10
1963	34,87	31,27	38,54	35,11	33,01	35,21
1964	47,14	46,32	39,79	39,22	37,36	42,34
1965	45,21	45,65	41,24	34,77	45,99	42,66
1966	51,55	47,26	40,07	38,12	48,45	42,45
1967	49,03	42,54	37,55	45,59	51,49	40,31

Ausfuhrpreise nach dritten Ländern · Prix d'exportation vers les pays tiers  
Prezzi dell'esportazione verso i paesi terzi · Uitvoerprizen naar derde landen  
(F.O.B.)

1953	39,69	46,40	126,00	36,03	44,93	41,96
1954	30,91	33,66	86,11	25,31	32,28	31,19
1955	52,26	54,84	46,25	34,05	43,90	45,74
1956	56,00	64,62	68,87	38,99	57,59	52,18
1957	59,59	68,52	65,00	42,52	63,82	55,14
1958	37,13	56,77	636,36	35,53	48,09	38,15
1959	60,97	99,11	172,49	49,71	43,65	54,76
1960	100,26	79,63	297,05	40,74	49,58	73,35
1961	75,74	54,43	246,51	23,16	54,35	49,35
1962	43,02	56,16	59,27	35,08	50,53	43,66
1963	59,45	58,49	115,07	72,71	106,17	62,17
1964	45,94	44,15	269,50	77,53	96,37	49,90
1965	65,42	63,49	221,96	48,79	92,95	66,00
1966	63,27	122,26	256,83	76,39	70,10	81,49
1967	50,64	58,16	511,36	119,81	35,36	50,51

(\*) Ferraille de fonte et d'acier, non compris les vieux rails  
Rottame di ghisa e acciaio non comprese la rotale usate

Pour les quantités voir les tableaux 115-118  
Per le quantità vedere le tabelle 115-118

(1) A partir du 6.7.1959 y compris Sarre  
Dal 6.7.1959 inclusa la Sarre

(2) Jusqu'au 5.7.1959 y compris Sarre  
Fino al 5.7.1959 inclusa la Sarre

(\*) Eisen- und Stahlschrott, ohne alte Schienen  
Staalschroot en gegoten schroot, gebruikte rails niet inbegrepen

Für die Mengen siehe man die Tabellen 115-118  
Voor de tonnages zie men de tabellen 115-118

(1) Ab 6.7.1959 einschl. Saarland  
Vanaf 6.7.1959 incl. Saarland

(2) Bis 5.7.1959 einschl. Saarland  
Tot 5.7.1959 incl. Saarland

**Roheisen-, Stahl- und Schrottpreise**

**Prix de la fonte, de l'acier et de la ferraille**

**Prezzi della ghisa, dell'acciaio e del rottame**

**Prijzen van ruwijzer, staal en schroot**

## Entwicklung der Roheisen-, Stahl- und Schrottpreise in den Ländern der Gemeinschaft

Mit den folgenden Übersichten setzen wir die Reihe der Preisveröffentlichungen für Roheisen, Stahl und Schrott bis Juli 1968 fort (1).

Die in den Übersichten angegebenen Stichtage sind nicht unbedingt mit dem Datum der tatsächlichen Änderung der Grundpreise identisch, die auch zwischen diesen Stichtagen vorgenommen worden sein kann.

Die Preisangaben für Stahl geben die Grundpreise wieder, wie sie sich aus den bei der Hohen Behörde hinterlegten Preislisten ergeben.

Diese von den Werken hinterlegten Preise entsprechen jedoch nicht immer den tatsächlich angewandten Marktpreisen. Vorübergehend wurden sie durch die auf Grund der Entscheidung Nr. 2/54 gestatteten Abweichungen nach oben und unten um 2,5 % im Durchschnitt (sogenannter Monnet-Rabatt während der Zeit vom 1. Februar 1954 bis 1. Januar 1955) beeinflusst. Ausserdem ergeben sich Abweichungen von den veröffentlichten Listenpreisen durch das den Werken zustehende Recht der Angleichung auf die Preislisten anderer Unternehmen der Gemeinschaft sowie auf die Bedingungen von Unternehmen in Ländern ausserhalb der Gemeinschaft.

Bei Schrott handelt es sich um Inlandspreise. Bekanntlich wurden jedoch wegen des erhöhten Schrottbedarfs der Stahlwerke in der Gemeinschaft, der zu beträchtlichen Einfuhren aus dritten Ländern geführt hatte, zwei Arten von Ausgleichsumlagen eingeführt: die eine, um die Preise für Einfuhrschrott aus dritten Ländern an diejenigen der Gemeinschaft anzupassen (über Einzelheiten vgl. Amtsblatt der EGKS Nr. 8 vom 9. Juni und Nr. 13 vom 15. Dezember 1953, Nr. 4 vom 30. März 1954 und Nr. 8 vom 30. März 1955), und die andere, um in den Stahlwerken den Schrottverbrauch zugunsten des Roheisenverbrauchs einzuschränken. (Vgl. Amtsblatt der EGKS Nr. 18 vom 26. Juli 1955 und Nr. 4 vom 22. Februar 1956).

Die Geltungsdauer sämtlicher Entscheidungen der Hohen Behörde über die finanziellen Einrichtungen für den Ausgleich des Einfuhrschrotts und der Schrotteinsparung lief am 31. März 1956 ab. Sie wurde nach Zustimmung des Ministerrats bis zu einer Neuordnung des Schrottmarktes mehrfach verlängert. Eine Neuordnung erfolgte durch die Entscheidung Nr. 2/57 vom 26. Januar 1957 (Amtsblatt der EGKS vom 28. Januar 1957) „über die Schaffung einer finanziellen Einrichtung zur Sicherstellung einer gleichmäßigen Schrottversorgung des gemeinsamen Marktes.“ (2).

Diese Entscheidung wurde durch die Entscheidung Nr. 14/58 (Amtsblatt der europäischen Gemeinschaften vom 30. Juli 1958) berichtigt; und durch die Entscheidungen Nr. 16/58 (Amtsblatt der europäischen Gemeinschaften vom 24. Juli 1958) und Nr. 18/58 (Amtsblatt der europäischen Gemeinschaften vom 19. Oktober 1958) wurde das durch die Entscheidung Nr. 2/57 geschaffene Ausgleichssystem praktisch bis zum 30.11.1958 verlängert.

Seit Monat März 1959, in dem die letzten durch das Ausgleichssystem belasteten Mengen in der Gemeinschaft eingegangen sind, sind die internen Preise (Verkaufs- und Einstandspreise) des von den Werken zugekauften Schrotts nicht mehr durch die Ausgleichszahlungen für Einfuhrschrott beeinflusst.

In der VI. Tabelle, erste Spalte, werden die bis zum Auslaufen der Entscheidung Nr. 2/57 zu zahlenden Umlagebeträge für Zukaufschrott im Rahmen des Ausgleichs für Einfuhrschrott angegeben.

(1) Vgl. die bisherigen Veröffentlichungen in den Statistischen Informationen ab 2. Jg. Nr. 2, Februar/März 1955 (S. 11 ff.) letzte Veröffentlichung « Eisen und Stahl », Nr. 4/1967.

(2) Vgl. Entscheidung Nr. 10/56 vom 7. März 1956, Amtsblatt der EGKS vom 15. März 1956. Entscheidung Nr. 24/56, Amtsblatt der EGKS vom 27. Juni 1956. Entscheidung Nr. 31/56, Amtsblatt der EGKS vom 18. Oktober 1956.

## Évolution des prix de la fonte, de l'acier et de la ferraille dans les pays de la Communauté

Dans les tableaux qui suivent, nous mettons à jour, jusqu'en juillet 1968 (1) la publication régulière des prix de l'acier, de la fonte et de la ferraille.

Les jours de référence indiqués dans les tableaux ne coïncident pas nécessairement avec la date de la modification effective des prix de base qui a pu intervenir entre deux de ces jours.

Les prix indiqués pour l'acier reproduisent les prix de base résultant des barèmes de prix déposés auprès de la Haute Autorité.

Les prix ainsi publiés par les usines ne correspondent cependant pas toujours aux prix effectivement pratiqués sur les marchés. Ils ont été influencés provisoirement par les écarts en plus et en moins de 2,5 % en moyenne, autorisés en vertu de la décision n° 2-54 (réduction appelée « rabais-Monnet » pendant la période du 1<sup>er</sup> février 1954 au 1<sup>er</sup> janvier 1955). D'autre part, des écarts par rapport aux prix de barème publiés résultent du droit qui appartient aux usines de s'aligner sur les barèmes de prix d'autres entreprises de la Communauté ainsi que sur les conditions des entreprises des pays tiers.

Pour la ferraille, il s'agit des prix commerciaux intérieurs. Rappelons à ce sujet qu'en raison des besoins intenses de ferraille de la sidérurgie de la Communauté, qui ont conduit à de très fortes importations en provenance des pays tiers, deux mécanismes de péréquation ont été institués, l'un pour égaliser les prix de ferraille importée des pays tiers avec le prix de la Communauté (voir détails dans le Journal officiel de la CEEA, n° 8 du 9 juin et n° 13 du 15 décembre 1953, n° 4 du 30 mars 1954 et n° 8 du 30 mars 1955), l'autre pour encourager la consommation de fonte de préférence à la ferraille, dans les aciéries (voir Journal officiel de la CEEA, n° 18 du 26 juillet 1955 et n° 4 du 22 février 1956).

Toutes les décisions de la Haute Autorité concernant les mécanismes financiers pour la péréquation des ferrailles importées et des économies de ferraille expiraient le 31 mars 1956. La Haute Autorité, sur avis conforme du Conseil de ministres, a décidé plusieurs fois de suite, en attendant une réorganisation du marché de la ferraille, de les proroger provisoirement (2). Une nouvelle réglementation est maintenant applicable par décision n° 2-57 du 26 janvier 1957 (Journal officiel de la CEEA du 28 janvier 1957) « instituant un mécanisme financier permettant d'assurer l'approvisionnement régulier en ferraille du marché commun ».

Cette décision a été modifiée par les décisions 14-58 (Journal officiel des Communautés européennes du 30 juillet 1958), et 16-58 (Journal officiel des Communautés européennes du 24 juillet 1958).

Le système de péréquation ainsi établi par la décision 2-57 a été prolongé pratiquement par la décision 18-58 (Journal officiel des Communautés européennes du 19 octobre 1958) jusqu'au 30 novembre 1958.

Depuis le mois de mars 1959, mois au cours duquel les derniers tonnages pris en charge par la péréquation ont été reçus dans la Communauté, les prix internes (de vente et de revient) de la ferraille achetée par les usines ne sont plus influencés par la péréquation des ferrailles importées.

Dans la première colonne du tableau VI, on donne les prélèvements perçus sur la ferraille d'achat dans le cadre de la péréquation des prix de la ferraille importée et ceci jusqu'à la fin de l'application de la décision 2-57.

(1) Voir les publications précédentes dans les Informations statistiques, à partir du n° 2, de la 2<sup>e</sup> année: février-mars 1955 (p. 11 et ss.) dernière publication: Bulletin Statistique « Sidérurgie » n° 4/1967.

(2) Décision n° 10-56 du 7 mars 1956, Journal officiel de la C.E.C.A. du 15 mars 1956. Décision n° 24-56, Journal officiel de la C.E.C.A. du 27 juin 1956. Décision n° 31-56, Journal officiel de la C.E.C.A. du 18 octobre 1956.

## Evoluzione dei prezzi della ghisa, dell'acciaio e del rottame nei paesi della comunità

Le tabelle che seguono hanno lo scopo di aggiornare, fino all'luglio 1968 (1), la pubblicazione regolare dei prezzi dell'acciaio, della ghisa e del rottame.

I giorni di riferimento indicati nella tabella non coincidono necessariamente con la data della modifica effettiva dei prezzi base che può essere avvenuta nel periodo di tempo intercorrente fra due di questi giorni.

I dati relativi ai prezzi per l'acciaio rispecchiano i prezzi base risultanti dai listini depositati presso l'Alta Autorità.

Tuttavia non sempre i prezzi notificati dalle imprese corrispondono ai prezzi effettivamente praticati sul mercato. Temporaneamente essi sono stati influenzati dagli scarti medi in più e in meno del 2,5 % (il cosiddetto ribasso Monnet per il periodo 1° febbraio 1954 — 1° gennaio 1955) consentiti a sensi della decisione n° 2-54. Divari dai listini prezzi pubblicati sono provocati anche dalla facoltà riconosciuta alle imprese di allinearsi sui listini di altre imprese della Comunità, nonché sulle condizioni praticate da imprese in paesi non membri della Comunità.

Per il rottame si tratta di prezzi commerciali interni. A tale riguardo, ricordiamo che a motivo del considerevole fabbisogno di rottame da parte dell'industria siderurgica della Comunità, fabbisogno che ha spinto ad effettuare notevoli importazioni dai paesi terzi, sono stati istituiti due meccanismi di perequazione: il primo per allineare il prezzo del rottame importato dai paesi terzi sul prezzo della Comunità (cfr. i particolari nella Gazzetta Ufficiale della CECA, n° 8 del 9 giugno 1953, n° 13 del 15 dicembre 1953, n° 4 del 30 marzo 1954 e n° 8 del 30 marzo 1955), il secondo per incoraggiare le acciaierie a consumare la ghisa in luogo del rottame (cfr. Gazzetta Ufficiale della CECA, n° 18 del 26 luglio 1955 et n° 4 del 22 febbraio 1956).

Tutte le decisioni dell'Alta Autorità, relative ai meccanismi finanziari per la perequazione del rottame importato e delle economie di rottame, erano valide fino al 31 marzo 1956. In attesa di una riorganizzazione del mercato del rottame, l'Alta Autorità ha deciso più volte, su parere conforme del Consiglio dei Ministri, di prorogare provvisoriamente tali decisioni (2). Attualmente è applicabile la nuova regolamentazione contenuta nella decisione n° 2-57 del 26 gennaio 1957 (Gazzetta Ufficiale delle Comunità Europee del 28 gennaio 1957), « che istituisce un meccanismo finanziario suscettibile di assicurare l'approvvigionamento regolare di rottame del Mercato comune ».

Tale decisione è stata modificata dalle decisioni n° 14-58 (Gazzetta Ufficiale delle Comunità Europee del 30 luglio 1958) e n° 16-58 (Gazzetta Ufficiale delle Comunità Europee del 24 luglio 1958). Il sistema di perequazione istituito dalla decisione n° 2-57 è stato praticamente prorogato fino al 30 novembre 1958 dalla decisione n° 18-58 (Gazzetta Ufficiale delle Comunità Europee del 19 ottobre 1958).

Fin dal mese di marzo 1959, mese nel corso del quale furono ricevuti nella Comunità gli ultimi tonnellaggi presi a carico dalla perequazione i prezzi interni (di vendita e di costo) del rottame di ferro acquistato dagli stabilimenti non sono più influenzati dalla perequazione dei rottami di ferro importati.

Nella prima colonna della tabella VI figurano i prelievi percepiti sul rottame d'acquisto nel quadro della perequazione dei prezzi del rottame importato, ciò fino al termine dell'applicazione della decisione 2-57.

(1) Cfr. le precedenti pubblicazioni nelle Informazioni statistiche a partire dal n° 2 dell'anno 2°, febbraio/marzo 1955 (pag. 11 e segg.) ultima pubblicazione, Bollettino Statistico « Siderurgia » n° 4/1967.

(2) Decisione n° 10-56 del 7 marzo 1956, Gazzetta Ufficiale della C.E.C.A. del 15 marzo 1956. Decisione n° 24-56, Gazzetta Ufficiale della Comunità del 27 giugno 1956. Decisione n° 31-56, Gazzetta Ufficiale della C.E.C.A. del 18 ottobre 1956.

## Ontwikkeling van de prijzen van ruwijzer, staal en schroot in de landen van de gemeenschap

Met de navolgende overzichten wordt de reeks publikaties betreffende de prijzen van ruwijzer, staal en schroot tot juli 1968 bijgewerkt (1).

De in de overzichten aangegeven pijldata komen niet steeds nauwkeurig overeen met de datum der werkelijke wijziging van de basisprijzen, deze wijziging kan ook op tussen deze pijldata gelegen tijdstippen hebben plaatsgevonden.

In de prijsopgaven voor staal zijn de basisprijzen vermeld, zoals uit de bij de Hoge Autoriteit ingediende prijslijsten blijkt.

Deze door de fabrieken ingediende prijzen komen echter niet steeds met de werkelijk toegepaste marktprijzen overeen. Tijdelijk werden zij door de op grond van de beschikking n° 2-54 toegestane afwijkingen naar boven en naar beneden met gemiddeld 2,5 % (zogenaamde Monnet-korting gedurende de periode 1 februari 1954 tot 1 januari 1955) beïnvloed. Bovendien ontstaan afwijkingen van de gepubliceerde prijzen van de prijslijsten als gevolg van het recht van de fabrieken op aanpassing aan de prijslijsten van andere ondernemingen van de Gemeenschap alsmede aan de voorwaarden van ondernemingen in landen buiten de Gemeenschap.

Inzake schroot betreft het hier de prijzen voor de binnenlandse markt. Zoals bekend, werden echter vanwege de toenemende behoefte aan schroot van de staalfabrieken in de Gemeenschap, die tot een aanzienlijke import uit derde landen geleid had, twee soorten vereveningsheffingen ingevoerd. De ene dient ter aanpassing van de prijzen voor uit derde landen ingevoerd schroot aan de prijzen van de Gemeenschap (zie voor bijzonderheden Publikatieblad van de EGKS n° 8 van 9 juni, en n° 13 van 15 december 1953, n° 4 van 30 maart 1954, en n° 8 van 30 maart 1955), en de andere om in de staalfabrieken het gebruik van schroot te beperken ten gunste van het gebruik van ruwijzer (vergelijk Publikatieblad van de EGKS, n° 18 van 26 juli 1955, en n° 4 van 22 februari 1956).

De geldigheidsduur van alle beschikkingen van de Hoge Autoriteit inzake de financiële voorzieningen voor de verevening van ingevoerd schroot en de bezuiniging op schroot liep op 31 maart 1956 af. Na verkregen instemming van de Raad van Ministers werd deze geldigheidsduur meermalen verlengd totdat een nieuwe regeling voor de schrootmarkt tot stand zou komen. Een nieuwe regeling werd van kracht door Beschikking n° 2-57 van 26 januari 1957 (Publikatieblad van de EGKS, n° 4 van 28 januari 1956) „met betrekking tot de oprichting van een financiële instelling ter verzekering van een gelijkmatige schrootvoorziening van de gemeenschappelijke markt” (2).

Deze beschikking werd bij Beschikking n° 14-58 (Publikatieblad van de Europese Gemeenschappen n° 10 van 30 juli 1958) gerectificeerd, en bij Beschikkingen n° 16-58 (Publikatieblad van de Europese Gemeenschappen n° 10 van 30 juli 1958) en n° 18-58 (Publikatieblad van de Europese Gemeenschappen n° 20 van 19 oktober 1958), werd het bij Beschikking n° 2-57 ingevoerde vereveningsstelsel praktisch tot en met 30 november 1958 verlengd.

Sinds maart 1959, toen de laatste door het vereveningsstelsel belaste hoeveelheden in de Gemeenschap werden ingevoerd, worden de interne prijzen (verkoop- en kostprijzen) van het door de fabrieken aangekochte schroot niet meer beïnvloed door de vereveningsheffingen op geïmporteerd schroot.

In de eerste kolom van de tabel VI worden de tot aan het aflopen van de Beschikking n° 2-57 te betalen heffingsbedragen voor aankoop schroot in het kader van de verevening voor ingevoerd schroot aangegeven.

(1) Vergelijk de publikaties tot op heden in de Statistische Informaties vanaf de 2° jaargang n° 2, februari/maart 1955 (blz. 11 e.v.) laatste publikatie Statistisch Handboek « IJzer en Staal », n° 4/1967.

(2) Vergelijk Beschikking n° 10-56 van 7 maart 1956, Publikatieblad van de E.G.K.S. n° 7 van 15 maart 1956, Beschikking n° 24-56, Publikatieblad van de E.G.K.S. n° 15 van 27 juni 1956, Beschikking n° 31-56, Publikatieblad van de E.G.K.S. n° 23 van 18 oktober 1956.

(Analyse - Analsi : P 0,08—0,12 %, Mn 2—3 %)  
(Nederland P —0,10 max.)

\$/t	Preise am:	Deutschland (BR)	Belgique/België	France	Italia	Nederland
	Prix au:	Frachtbasis · Parité · Parità · Paritetspunt				
	Prezzi al:	Siegen	Charleroi	Longwy	Genova	Beverwijk
Prijz op:						
20. 5.1953	58,28	64,20	67,89	64,—	61,59	
1. 2.1954	54,77	64,20	67,89	64,—	61,59	
25. 1.1955	51,91 (p)	58,70	58,86	64,—	62,09	
10. 3.1955	51,91 (b)	64,20	61,43	64,—	62,09	
1. 5.1955	51,91 (b)	64,20	61,43	68,80	62,09	
1. 7.1955	53,15 (b)	64,20	61,43	68,80	62,09	
10.10.1955	53,15 (b)	64,20	62,86	68,80	68,17	
1. 2.1956	53,15 (b)	69,40	65,71	68,80	68,17	
10. 9.1956	56,—	72,40 (l)	71,43	70,40	73,18	
1. 2.1957	66,29	80,10 (l)	78,57	88,—	81,75	
1. 7.1957	66,29	80,70 (l)	82,57	88,—	81,75	
10. 8.1957	66,29	80,10 (l)	82,57	88,—	81,75	
1.10.1957	66,29	80,10 (l)	82,57	88,—	81,75	
15. 4.1958	68,34 (c)	80,10 (l)	76,19	57,60 (j)	81,75	
10. 9.1958	63,66 (d)	80,10 (l)	76,19	57,60 (j)	81,75	
13.11.1958	63,66 (d)	80,10 (l)	76,19	57,60 (j)	81,75	
24. 4.1959	60,23 (e)	80,10 (l)	65,83	57,60 (j)	81,75	
1. 7.1959	60,23 (e)	63,— (i)	65,83	57,60 (j)	81,75	
15. 2.1960	60,23 (e)	63,— (i)	65,83	57,60 (j)	81,75	
1. 4.1960	52,57 (f)	63,— (i)	65,83	57,60 (j)	81,75	
23. 8.1961	55,20 (f)	63,— (i)	65,83	57,60 (j)	72,69	
20. 6.1962	52,80 (f) (g)	63,— (i)	65,83	57,60 (j)	72,69	
1. 1.1963	50,40 (f) (h)	61,— (i)	65,83	54,40 (j)	70,07 (k)	
1. 7.1963	50,40 (f) (h)	61,— (i)	65,83	54,40 (j)	64,82 (l)	
1. 7.1964	50,40 (f) (h)	61,— (i)	65,83	54,40 (j)	64,82 (l)	
1. 7.1965	50,40 (f) (h)	61,— (i)	65,83	54,40 (j)	64,82 (l)	
1. 1.1966	50,40 (f) (h)	61,— (i)	65,83	54,40 (j)	64,82 (l)	
1. 7.1966	50,40 (f) (h)	61,— (i)	65,83	54,40 (j)	64,82 (l)	
1. 1.1967	50,40 (f) (h)	61,— (i)	59,75	54,40 (j)	64,82 (l)	
1. 7.1967	50,40 (f) (h)	61,— (i)	59,75	54,40 (j)	65,25	
1. 7.1968	49,37 (f) (h)	61,— (i)	52,66 (m)	54,40 (j)	65,25	

(a) Les prix s'entendent hors taxes. Les prix de barème pour la Belgique et les Pays-Bas ont été convertis conformément à l'analyse ci-dessus. I prezzi s'intendono al netto delle tasse. I prezzi dei listini per il Belgio e i Paesi Bassi sono stati convertiti conformemente all'analisi di cui sopra

(b) Rabais de \$ 2,98 (DM 12,50) inclus (\*)  
Sconto di \$ 2,98 (DM 12,50) incluso (\*)

(c) Rabais de \$ 1,07 (DM 4,50) inclus (\*)  
Sconto di \$ 1,07 (DM 4,50) incluso (\*)

(d) Rabais de \$ 5,95 (DM 25,—) inclus (\*)  
Sconto di \$ 5,95 (DM 25,—) incluso (\*)

(e) Rabais de \$ 9,52 (DM 40,—) inclus (\*)  
Sconto di \$ 9,52 (DM 40,—) incluso (\*)

(f) Parité: Oberhausen  
Parità: Oberhausen

(g) Rabais de \$ 2,50 (DM 10,—) inclus (\*)  
Sconto di \$ 2,50 (DM 10,—) incluso (\*)

(h) Rabais de \$ 4,80 (DM 20,—) déduit (\*)  
Sconto di \$ 4,80 (DM 20,—) escluso (\*)

(i) Parité: Monceau-sur-Sambre  
Parità: Monceau-sur-Sambre

(j) Prix d'ILVA (Italsider). Parité: Piombino  
Prezzi ILVA (Italsider). Parità: Piombino

(k) Rabais temporaire de \$ 2,76 (Fl 10,—) inclus  
Sconto temporaneo di \$ 2,76 (Fl 10,—) incluso

(l) Rabais temporaire de \$ 8,29 (Fl 30,—) inclus  
Sconto temporaneo di \$ 8,29 (Fl 30,—) incluso

(m) Parité Uckange  
Parità Uckange

N.B. (\*) (lorsque la totalité des fournitures provient des pays de la Communauté)  
(se la totalità delle forniture proviene dai paesi della Comunità)

(a) Die Preise verstehen sich ausschließlich Steuern. Die Listenpreise für Belgien und die Niederlande sind auf obenstehende Analyse umgerechnet. Prijzen exclusief belastingen. De basisprijzen voor België en Nederland zijn volgens bovenstaande analyse omgerekend

(b) Einschließlich Rabatt von \$ 2,98 (DM 12,50), (\*)  
Incl. een korting van \$ 2,98 (DM 12,50), (\*)

(c) Einschl. Rabatt von \$ 1,07 (DM 4,50), (\*)  
Incl. een korting van \$ 1,07 (DM 4,50), (\*)

(d) Einschließlich Rabatt von \$ 5,95 (DM 25,—), (\*)  
Incl. een korting van \$ 5,95 (DM 25,—), (\*)

(e) Einschl. Rabatt von \$ 9,52 (DM 40,—), (\*)  
Incl. een korting van \$ 9,52 (DM 40,—), (\*)

(f) Frachtbasis: Oberhausen  
Paritetspunt: Oberhausen

(g) Einschließlich Rabatt von \$ 2,50 (DM 10,—), (\*)  
Incl. een korting van \$ 2,50 (DM 10,—), (\*)

(h) Ausschließlich Rabatt von \$ 4,80 (DM 20,—), (\*)  
Excl. een rabat van \$ 4,80 (DM 20,—), (\*)

(i) Frachtbasis: Monceau-sur-Sambre  
Paritetspunt: Monceau-sur-Sambre

(j) Preis der ILVA (Italsider). Frachtbasis Piombino  
Prijz van de ILVA (Italsider). Paritetspunt: Piombino

(k) Einschl. zeitweiligem Rabatt von \$ 2,76 (Fl 10,—)  
Incl. een tijdelijke korting van \$ 2,76 (Fl 10,—)

(l) Einschließlich zeitweiligem Rabatt von \$ 8,29 (Fl 30,—)  
Incl. een tijdelijke korting van \$ 8,29 (Fl 30,—)

(m) Parité Uckange  
Pariteit Uckange

N.B. (\*) wenn der Abnehmer seine gesamten Roheisenbezüge von Hochofenwerken der Gemeinschaft bezieht  
indien de afnemer zijn ruwijzersaankopen geheel van hoogovenbedrijven binnen de Gemeenschap betreft



Prix pour la fonte phosphoreuse de moulage (a)

Preise für Gießereirohisen (a)

Prezzi per la ghisa fosforosa per getti (a)

Prijzen van gietelij-ijzer (a)

II-59

(Analyse - Analiis : P 1,4—2,0 %; Nederland P 1,4 — 1,6 %)

\$/t

Preise am: Prix au: Prezzi al: Prijs op:	Deutschland (BR)	Belgique/België	France	Italia	Nederland
	Frachtbasis · Parité · Parità · Pariteitspunt				
	Oberhausen	Musson	Longwy	Trieste	Beverwijk
20. 5.1953	65,16	56,—	55,14	68,80 (j)	55,75
1. 2.1954	65,16	53,50	55,14	68,80 (j)	55,75
25. 1.1955	65,16	53,50	55,14	68,80 (k)	59,25
10. 3.1955	65,16	53,50	55,14	70,40	59,25
1. 5.1955	65,16	56,—	55,14	72,80	59,25
1. 7.1955	66,67	56,—	55,14	72,80	59,25
10.10.1955	66,67	56,—	55,14	72,80	63,—
1. 2.1956	65,17 (b)	61,—	55,14	76,—	63,—
10. 9.1956	65,17 (b)	64,50	59,43	76,—	68,—
1. 2.1957	70,72 (b)	70,—	63,—	89,60	74,25
1. 7.1957	70,72 (b)	71,50	63,—	89,60	74,25
10. 8.1957	70,72 (b)	71,50	66,71	89,60	74,25
18.10.1957	70,72 (b)	71,50	66,71	89,60	74,25
15. 4.1958	73,14 (c)	63,—	63,10	64,—	74,25
10. 9.1958	73,14 (c)	63,—	63,10	64,—	74,25
13.11.1958	73,14 (c)	63,—	63,10	64,—	74,25
24. 3.1959	65,71 (d)	63,—	57,67 (h)	64,—	74,25
1. 7.1959	61,14 (e)	63,—	57,26 (i)	64,—	74,25
15. 2.1960	61,14 (e)	55,—	57,26 (i)	64,—	74,25
1. 4.1960	61,14 (e)	55,—	57,26 (i)	64,—	74,25
23. 8.1961	64,20 (f)	55,—	57,26 (i)	64,—	64,82
20. 6.1962	61,80 (f)	55,—	57,26 (i)	64,—	64,82
1. 1.1963	59,40 (g)	55,—	57,26 (i)	59,20	62,85 (l)
1. 7.1963	59,40 (g)	55,—	57,26 (i)	59,20	57,61 (m)
1. 1.1964	59,40 (g)	55,—	57,26 (i)	59,20	57,61 (m)
1. 7.1964	55,92 (n)	55,—	57,12 (o)	59,20	57,61 (m)
1. 7.1965	55,92 (n)	55,—	57,12 (o)	59,20	57,61 (m)
1. 1.1966	55,92 (n)	55,—	57,12 (o)	59,20	57,61 (m)
1. 7.1966	55,92 (n)	55,—	57,12 (o)	59,20	57,61 (m)
1. 1.1967	56,88 (n)	55,—	57,12 (o)	59,20	57,61 (m)
1. 7.1967	56,88 (n)	55,—	57,12 (o)	59,20	58,—
1. 7.1968	54,45	55,—	77,25 (p)	—	58,—

- (a) Les prix s'entendent hors taxes  
I prezzi s'intendono al netto delle tasse
- (b) Rabais de \$ 1,57 (DM 6,60) inclus (\*)  
Sconto di \$ 1,57 (DM 6,60) incluso (\*)
- (c) Rabais de \$ 2,50 (DM 10,—) inclus (\*)  
Sconto di \$ 2,50 (DM 10,—) incluso (\*)
- (d) Rabais de \$ 10,12 (DM 42,50) inclus (\*)  
Sconto di \$ 10,12 (DM 42,50) incluso (\*)
- (e) Rabais de \$ 14,88 (DM 62,50) inclus (\*)  
Sconto di \$ 14,88 (DM 62,50) incluso (\*)
- (f) Rabais de \$ 15,63 (DM 69,50) inclus (\*)  
Sconto di \$ 15,63 (DM 69,50) incluso (\*)
- (g) Rabais de \$ 5,63 (DM 22,50) inclus (\*)  
Sconto di \$ 5,63 (DM 22,50) incluso (\*)
- (h) Rabais temporaire de 2,5 % inclus (\*)  
Sconto temporaneo di 2,5 % incluso (\*)
- (i) Rabais temporaire de 2,5 % et prime exceptionnelle de \$ 0,41 (Ffr 2) inclus (\*)  
Sconto temporaneo di 2,5 % e premio eccezionale di \$ 0,41 (Ffr 2) incluso (\*)
- (j) Parité Genova-Campi  
Parità Genova-Campi
- (k) Parité Milano-Farini  
Parità Milano-Farini
- (l) Rabais temporaire de \$ 2,07 (Fl 7,50) inclus  
Sconto temporaneo di \$ 2,07 (Fl 7,50) incluso
- (m) Rabais temporaire de \$ 7,60 (Fl 27,50) inclus  
Sconto temporaneo di \$ 7,60 (Fl 27,50) incluso
- (n) Rabais de \$ 9,25 (DM 37,—) inclus  
Sconto di \$ 9,25 (DM 37,—) incluso
- (o) Rabais temporaire de \$ 2,03 (FF. 10,—) inclus  
Sconto temporaneo di \$ 2,03 (FF. 10,—) incluso
- (p) Parité Lyon - Parità Lyon

N.B. (\*) (lorsque la totalité des fournitures provient des pays de la Communauté)  
(se la totalità delle forniture proviene dai paesi della Comunità)

- (a) Die Preise verstehen sich ausschließlich Steuern  
Prijzen exclusief belastingen
- (b) Einschließlich Rabatt von \$ 1,57 (DM 6,60), (\*)  
Inclusief een korting van \$ 1,57 (DM 6,60), (\*)
- (c) Einschließlich Rabatt von \$ 2,50 (DM 10,—), (\*)  
Inclusief een korting van \$ 2,50 (DM 10,—), (\*)
- (d) Einschließlich Rabatt von \$ 10,12 (DM 42,50), (\*)  
Inclusief een korting van \$ 10,12 (DM 42,50), (\*)
- (e) Einschließlich Rabatt von \$ 14,88 (DM 62,50), (\*)  
Inclusief een korting van \$ 14,88 (DM 62,50), (\*)
- (f) Einschließlich Rabatt von \$ 15,63 (DM 69,50), (\*)  
Inclusief een korting van \$ 15,63 (DM 69,50), (\*)
- (g) Einschließlich Rabatt von \$ 5,63 (DM 22,50), (\*)  
Inclusief een korting van \$ 5,63 (DM 22,50), (\*)
- (h) Einschließlich zeitweiligem Rabatt von 2,5 % (\*)  
Inclusief een tijdelijke korting van 2,5 % (\*)
- (i) Einschließlich zeitweiligem Rabatt von 2,5 % und Sonderprämie von \$ 0,41 (Ffr 2), (\*)  
Inclusief een tijdelijke korting van 2,5 % en een buitengewone premie van \$ 0,41 (Ffr 2), (\*)
- (j) Frachtbasis Genova-Campi  
Pariteitspunt Genova-Campi
- (k) Frachtbasis Milano-Farini  
Pariteitspunt Milano-Farini
- (l) Einschließlich zeitweiligem Rabatt von \$ 2,07 (Fl 7,50)  
Inclusief een tijdelijke korting van \$ 2,07 (Fl 7,50)
- (m) Einschließlich zeitweiligem Rabatt von \$ 7,60 (Fl 27,50)  
Inclusief een tijdelijke korting van \$ 7,60 (Fl 27,50)
- (n) Einschließlich Rabatt von \$ 9,25 (DM 37,—)  
Inclusief een korting van \$ 9,25 (DM 37,—)
- (o) Einschließlich zeitweiligem Rabatt von \$ 2,03 (FF. 10,—)  
Inclusief een tijdelijke korting van \$ 2,03 (FF. 10,—)
- (p) Frachtbasis Lyon - Pariteitspunt Lyon

N.B. (\*) wenn der Abnehmer seine gesamten Rohisenbezüge von Hochöfenwerken der Gemeinschaft bezieht  
Indien de afnemer zijn ruwijzeraanropen geheel van hoogovenbedrijven binnen de Gemeenschap betreft

Prix pour la fonte hématite de moulage (a)

Prezzi per la ghisa ematita da fonderia (a)

Preise für Hämatitrohelsen (a)

Prijzen van hematiet gietlerij-ijzer (a)

\$/t

(Analyse - Analijsi : P 0,08—0,12 %; Nederland P 0,06—0,08 %)

Preise am: Prix au: Prezzi al: Prijs op:	Deutschland (BR)	Belgique/België	France	Italia	Nederland
	Frachtbasis · Parité · Parità · Pariteitspunt				
	Oberhausen	Charleroi	Longwy	Trieste	Beverwijk
20. 5.1953	69,28	70,30	70,71	68,80 (k)	68,21
1. 2.1954	69,28	70,30	70,71	68,80 (k)	68,21
25. 1.1955	69,28	73,50	66,86	68,80 (l)	71,75
10. 3.1955	69,28	73,50	69,23	70,40	71,75
1. 5.1955	67,77 (b)	73,50	69,23	72,80	71,75
1. 7.1955	69,37 (b)	73,50	69,23	72,80	71,75
10.10.1955	69,37 (b)	73,50	72,23	72,80	76,75
1. 2.1956	69,37 (b)	73,50	72,23	77,60	76,75
10. 9.1956	69,37 (b)	76,50 (h)	76,51	77,60	76,75
1. 2.1957	75,75 (b)	83,90 (h)	82,86	91,20	83,—
1. 7.1957	75,75 (b)	83,90 (h)	82,86	91,20	83,—
10. 8.1957	75,75 (b)	83,90 (h)	86,29	91,20	83,—
18.10.1957	75,75 (b)	83,90 (h)	86,29	91,20	83,—
15. 4.1958	78,40 (c)	83,90 (h)	80,36	65,60	83,—
10. 9.1958	78,40 (c)	83,90 (h)	80,36	65,60	83,—
13.11.1958	78,40 (c)	83,90 (h)	80,36	65,60	83,—
24. 3.1959	70,97 (d)	83,90 (h)	72,48 (i)	65,60	83,—
1. 7.1959	66,40 (e)	68,— (h)	69,44 (j)	65,60	83,—
15. 2.1960	66,40 (e)	68,— (h)	69,44 (j)	65,60	83,—
1. 4.1960	66,40 (e)	68,— (h)	69,44 (j)	65,60	83,—
23. 8.1961	69,72 (f)	68,— (h)	69,44 (j)	65,60	74,01
20. 6.1962	67,32 (f)	68,— (h)	69,44 (j)	65,60	74,01
1. 1.1963	64,92 (g)	66,— (h)	69,44 (j)	60,80	71,38 (m)
1. 7.1963	64,92 (g)	66,— (h)	69,44 (j)	60,80	66,13 (n)
1. 1.1964	64,92 (g)	66,— (h)	69,44 (j)	60,80	66,13 (n)
1. 7.1964	58,44 (o)	66,— (h)	68,26 (p)	60,80	66,13 (n)
1. 7.1965	58,44 (o)	66,— (h)	68,26 (p)	60,80	66,13 (n)
1. 1.1966	58,44 (o)	66,— (h)	68,26 (p)	60,80	66,13 (n)
1. 7.1966	58,44 (o)	66,— (h)	68,26 (p)	60,80	66,13 (n)
1. 1.1967	57,00 (o)	66,— (h)	68,26 (p)	60,80	66,13 (n)
1. 7.1967	57,00 (o)	66,— (h)	68,26 (p)	60,80	66,60
1. 7.1968	55,50 (o)	66,— (h)	65,12 (q)	60,80	66,60

(a) Les prix s'entendent hors taxes  
I prezzi s'intendono al netto delle tasse

(b) Rabais de \$ 1,57 (DM 6,60) inclus (\*)  
Sconto di \$ 1,57 (DM 6,60) incluso (\*)

(c) Rabais de \$ 2,50 (DM 10,—) inclus (\*)  
Sconto di \$ 2,50 (DM 10,—) incluso (\*)

(d) Rabais de \$ 10,12 (DM 42,50) inclus (\*)  
Sconto di \$ 10,12 (DM 42,50) incluso (\*)

(e) Rabais de \$ 14,88 (DM 62,50) inclus (\*)  
Sconto di \$ 14,88 (DM 62,50) incluso (\*)

(f) Rabais de \$ 15,63 (DM 62,50) inclus (\*)  
Sconto di \$ 15,63 (DM 62,50) incluso (\*)

(g) Rabais de \$ 5,63 (DM 22,50) inclus (\*)  
Sconto di \$ 5,63 (DM 22,50) incluso (\*)

(h) Parité: Monceau-sur-Sambre  
Parità: Monceau-sur-Sambre

(i) Rabais temporaire de 2,5 % inclus (\*)  
Sconto temporaneo di 2,5 % incluso (\*)

(j) Rabais temporaire de 2,5 % et prime exceptionnelle de \$ 3,04 (Ffr 15) inclus (\*)  
Sconto temporaneo di 2,5 % e premio eccezionale di \$ 3,04 (Ffr 15) incluso (\*)

(k) Parité: Genova-Campi  
Parità: Genova-Campi

(l) Parité: Milano-Farini  
Parità: Milano-Farini

(m) Rabais temporaire de \$ 2,76 (Fl 10,—) inclus  
Sconto temporaneo di \$ 2,76 (Fl 10,—) incluso

(n) Rabais temporaire de \$ 8,29 (Fl 30,—) inclus  
Sconto temporaneo di \$ 8,29 (Fl 30,—) incluso

(o) Rabais de \$ 12,38 (DM 49,50) inclus  
Sconto di \$ 12,38 (DM 49,50) incluso

(p) Rabais de \$ 6,08 (FF 30,—) inclus  
Sconto di \$ 6,08 (FF 30,—) incluso

(q) Parité Lyon - Parità Lyon

N.B. (\*) (lorsque la totalité des fournitures provient des pays de la Communauté)  
(se la totalità delle forniture proviene dai paesi della Comunità)

(a) Die Preise verstehen sich ausschließlich Steuern  
Prijzen excl. belastingen

(b) Einschl. Rabatt von \$ 1,57 (DM 6,60), (\*)  
Incl. een korting van \$ 1,57 (DM 6,60), (\*)

(c) Einschl. Rabatt von \$ 2,50 (DM 10,—), (\*)  
Incl. een korting van \$ 2,50 (DM 10,—), (\*)

(d) Einschl. Rabatt von \$ 10,12 (DM 42,50), (\*)  
Incl. een korting van \$ 10,12 (DM 42,50), (\*)

(e) Einschl. Rabatt von \$ 14,88 (DM 62,50), (\*)  
Incl. een korting van \$ 14,88 (DM 62,50), (\*)

(f) Einschl. Rabatt von \$ 15,63 (DM 62,50), (\*)  
Incl. een korting van \$ 15,63 (DM 62,50), (\*)

(g) Einschl. Rabatt von \$ 5,63 (DM 22,50), (\*)  
Incl. een korting van \$ 5,63 (DM 22,50), (\*)

(h) Frachtbasis: Monceau-sur-Sambre  
Pariteitspunt: Monceau-sur-Sambre

(i) Einschl. zeitweiligem Rabatt von 2,5 % (\*)  
Incl. een tijdelijke korting van 2,5 % (\*)

(j) Einschl. zeitweiligem Rabatt von 2,5 % und Sonderprämie von \$ 3,04 (Ffr 15), (\*)  
Incl. een tijdelijke korting van 2,5 % en een buitengewone premie van \$ 3,04 (Ffr 15), (\*)

(k) Frachtbasis: Genova-Campi  
Pariteitspunt: Genova-Campi

(l) Frachtbasis: Milano-Farini  
Pariteitspunt: Milano-Farini

(m) Einschl. zeitweiligem Rabatt von \$ 2,76 (Fl 10,—)  
Incl. een tijdelijke korting van \$ 2,76 (Fl 10,—)

(n) Einschl. zeitweiligem Rabatt von \$ 8,29 (Fl 30,—)  
Incl. een tijdelijke korting van \$ 8,29 (Fl 30,—)

(o) Einschl. Rabatt von \$ 12,38 (DM 49,50)  
Incl. een korting van \$ 12,38 (DM 49,50)

(p) Einschl. Rabatt von \$ 6,08 (FF 30,—)  
Incl. een korting van \$ 6,08 (FF 30,—)

(q) Frachtbasis Lyon - Pariteitspunt Lyon

N.B. (\*) wenn der Abnehmer seine gesamten Roheisenbezüge von Hochofenwerken der Gemeinschaft bezieht  
Indien de afnemer zijn ruwijzeraankopen geheel van hoogovenbedrijven binnen de Gemeenschap betreft

**Prix pour la fonte Spiegel (a)**  
**Prezzi per la ghisa speculare (a)**

**Preise für Spiegeleisen (a)**  
**Prijzen van spiegelijzer (a)**

11-61

(Analyse - Analisi : Mn 10—12 %)

\$/t

Preise am: Prix au: Prezzi al: Prijs op:	Deutschland (BR)	Belgique/België	France	Italia	Nederland
	Frachtbasis · Parité · Parità · Pariteitspunt				
	Siegen	Charleroi	Longwy	Genova	
20. 5.1953	83,20	80,—	82,—	92,80	—
1. 2.1954	83,20	80,—	82,—	92,80	—
25. 1.1955	83,20	73,60	74,29	92,80	—
10. 3.1955	83,20	80,—	74,29	92,80	—
1. 5.1955	83,20	80,—	78,57	92,80	—
1. 7.1955	85,03	80,—	78,57	92,80	—
10.10.1955	85,03	80,—	81,29	92,80	—
1. 2.1956	85,03	80,—	81,29	92,80	—
10. 9.1956	85,03	86,— (b)	87,14	92,80	—
1. 2.1957	91,20	98,— (b)	96,57	103,20	—
1. 7.1957	91,20	98,— (b)	99,71	103,20	—
10. 8.1957	91,20	98,— (b)	99,71	103,20	—
18.10.1957	91,20	98,— (b)	102,57	103,20	—
15. 4.1958	94,40	98,— (b)	95,60	102,40	—
10. 9.1958	94,40	98,— (b)	90,95	102,40	—
13.11.1958	94,40	98,— (b)	90,95	102,40	—
24. 4.1959	94,40	98,— (b)	81,53	83,20	—
1. 7.1959	94,40	78,— (b)	81,53	80,— (c)	—
15. 2.1960	94,40	78,— (b)	81,53	80,— (c)	—
1. 4.1960	94,40	78,— (b)	81,53	80,— (c)	—
23. 8.1961	88,80	78,— (b)	81,53	83,20 (c)	—
20. 6.1962	84,96	78,— (b)	81,53	83,20 (c)	—
1. 1.1963	80,64	76,— (b)	81,53	83,20 (c)	—
1. 7.1963	80,64	76,— (b)	81,53	83,20 (c)	—
1. 1.1964	80,64	76,— (b)	81,53	83,20 (c)	—
1. 7.1964	80,64	76,— (b)	81,53	83,20 (c)	—
1. 7.1965	84,—	76,— (b)	81,53	83,20 (c)	—
1. 1.1966	80,64	76,— (b)	81,53	83,20 (c)	—
1. 7.1966	80,64	76,— (b)	81,53	83,20 (c)	—
1. 1.1967	80,64	76,— (b)	76,95	83,20 (c)	—
1. 7.1967	80,64	76,— (b)	76,95	83,20 (c)	—
1. 7.1968	79,20	76,— (b)	76,95	83,20 (c)	—

(a) Ces prix s'entendent hors taxes  
 Questi prezzi s'intendono al netto delle tasse

(b) Parité: Monceau-sur-Sambre  
 Parité: Monceau-sur-Sambre

(c) Parité: Breno  
 Parità: Breno

(a) Die Preise verstehen sich ausschließlich Steuern  
 Prijzen exclusief belastingen

(b) Frachtbasis: Monceau-sur-Sambre  
 Pariteitspunt: Monceau-sur-Sambre

(c) Frachtbasis: Breno  
 Pariteitspunt: Breno

11-62

Prix pour le ferro-manganèse (a) carburé  
Prezzi per il ferro manganese (a) all'alto forno

Preise für kohlenstoffreiches Ferromangan (a)  
Prijzen van koolstofrijk ferro-mangaan (a)

\$/t

(Analyse - Analisi : Mn 75—80 %)

Preise am: Prix au: Prezzi al: Prijls op:	Deutschland (BR)	Belgique/België	France	Italia	Nederland
	Frachtbasis · Parité · Parità · Pariteitspunt				
	Oberhausen	Langerbrugge	Outreau	Bagnolo Mella	
20. 5.1953	203,45	211,—	177,71	240,80	—
1. 2.1954	203,45	211,—	170,—	240,80	—
25. 1.1955	203,45	167,—	166,57	240,80	—
10. 3.1955	203,45	167,—	166,57	240,80	—
1. 5.1955	203,45	167,—	166,57	240,80	—
1. 7.1955	203,45	167,—	166,57	240,80	—
10.10.1955	203,45	167,—	166,57	240,80	—
1. 2.1956	203,45	183,—	170,85	240,80	—
10. 9.1956	238,11	195,—	189,71	248,80	—
1. 2.1957	238,11	231,—	229,57	280,80	—
1. 7.1957	238,11	240,—	229,57	304,80	—
10. 8.1957	238,11	240,—	229,57	288,80	—
18.10.1957	238,11	240,—	229,57	288,80	—
15. 4.1958	246,17	204,—	196,19	256,80	—
10. 9.1958	246,17	165,—	161,90	212,—	—
13.11.1958	246,16	165,—	159,52	212,—	—
1. 7.1959	182,17	145,—	141,79	174,40	—
15. 2.1960	182,17	145,—	141,79	166,40	—
1. 4.1960	182,17	145,—	141,79	166,40	—
23. 8.1961	174,—	145,—	141,79	166,40	—
20. 6.1962	174,—	135,—	133,68	156,80	—
1. 1.1963	174,—	130,—	133,68	156,80	—
1. 7.1963	124,80	124,50 (b)	128,62	149,60	—
1. 1.1964	124,80	124,50 (b)	128,62	149,60	—
1. 7.1964	124,80	124,50 (b)	128,62	149,60	—
1. 7.1965	141,25	139,— (b)	138,95	154,40	—
1. 1.1966	135,60	139,— (b)	138,95	154,40	—
1. 7.1966	135,60	139,— (b)	138,95	149,60	—
1. 1.1967	135,60	139,— (b)	138,95	149,60	—
1. 7.1967	135,60	139,— (b)	138,95	149,60	—
1. 7.1968	131,60	132,— (b)	131,65	148,30	—

(a) Ces prix s'entendent hors taxes  
Questi prezzi s'intendono al netto delle tasse

(b) Parité: Gand  
Parità: Gand

(a) Die Preise verstehen sich ausschließlich Steuern  
Prijzen exclusief belastingen

(b) Frachtbasis: Gent  
Pariteitspunt: Gent

Évolution des prix de la ferraille (a)  
(Communauté et USA)

Evoluzione dei prezzi del rottame (a)  
(Comunità e USA)

Entwicklung der Schrottpreise (a)  
(Gemeinschaft und USA)

Evolutie van de schrootprijzen (a)  
(Gemeenschap en USA)

II-63

\$/t

Umlage für Zukaufschrott im Rahmen des Ausgleichs für Importschrott Prélèvement sur la ferraille d'achat dans le cadre de la péréquation de ferraille importée Prelevio sul rottame d'acquisto nel quadro della perequazione del rottame importato Heffing op aankoopsschroot in het kader van de verevening voor ingevoerd schroot	Zeitraum Période Periodo Tijdvak	Deutschland (BR)	Belgique/ België	Luxembourg	France	Italia (b)	Nederland	USA (c)
10,—	1956 VII	39,30	43,63	46,26	39,50	41,20	44,—	49,50
10,50	1957 VII	41,50	49,87	41,50	42,—	48,62	46,—	53,83
10,50	XII	39,05	36,75	42,—	33,35	41,20	41,20	32,83
3,70	1958 VII	31,50	31,10	—	29,25	34,60	29,50	40,83
	XII	32,52	29,40	—	27,50	36,26	32,50	39,83
	1959 VII	40,48	39,90	—	35,45	42,85	37,00	39,50
	XII	39,—	41,48	—	37,75	47,80	42,25	41,17
	1960 VII	37,—	42,—	—	35,50	43,26	38,75	31,50
	XII	37,—	39,90	—	33,50	43,26	41,0	29,17
	1961 VII	39,25	40,28	—	35,50	44,81	39,60	36,67
	XII	35,50	34,72	—	30,50	42,32	37,67	35,17
	1962 VII	33,50	30,74	—	27,50	36,67	33,53	26,50
	XII	31,75	26,50/27,56	—	26,—	34,09	31,87	25,83
	1963 VII	28,60	28,62	—	26,—	35,64	29,93	25,50
	XII	28,60	28,62	—	26,—	35,64	29,93	27,83
	1964 VII	28,60	30,74/31,80	—	27,35	34,70	31,08	35,17
	XII	28,60	33,92/34,98	—	27,35	38,84	32,18	39,00
	1965 VII	29,00	30,74	—	27,35	39,67	32,18	34,50
	XII	29,00	28,62	—	26,35	38,01	32,18	32,17
	1966 VII	29,00	28,89/29,96	—	24,80	37,19	30,66	31,50
	XII	26,75	25,68/26,75	—	23,80	37,19	29,50	27,50
	1967 VII	29,—	29,43	—	24,30	39,67	30,85	26,83
	VIII	29,—	29,96	—	24,30	39,67	30,85	28,17
	IX	28,—	29,96	—	24,30	39,67	30,85	27,83
	X	29,—	29,43	—	24,30	39,67	33,75	26,83
	XI	29,—	29,43	—	24,80	39,67	33,75	28,50
	XII	29,—	29,96	—	24,80	41,32	33,75	30,50
	1968 I	29,—	31,03	—	25,30	41,32	31,83	32,50
	II	29,—	32,10	—	25,30	41,32	31,83	31,50
	III	29,—	32,10	—	25,30	41,32	31,83	27,83
	IV	29,—	32,10	—	23,28	40,49	31,83	25,50
	V	29,—	29,66	—	23,28	38,84	31,83	25,50
	VI	29,—	29,55	—	23,28	37,19	31,83	24,00
	VII	29,—	29,43	—	22,77	36,36	31,83	23,50

(a) Les prix s'entendent, taxes comprises, départ chantiers des négociants franco sur wagon (gare d'expédition) ou franco sur péniche (port fluvial) pour la qualité de base n° 11 (ferraille de fer/ou d'acier de 5 mm et plus d'épaisseur, exemptée de corps creux encombrants, dimensions maxima: 1,50 x 0,50 x 0,50 m). Allemagne: Base zone n° 1; autres pays: Base zone n° 2. Il n'a pas été possible d'indiquer la date de la modification effective des prix; ces données caractérisent donc seulement l'allure des prix pendant le mois considéré.

I prezzi s'intendono, tasse comprese, partenza cantieri dei commercianti franco carro ferroviario (stazione di spedizione) franco battello (porto fluviale per la qualità di base n° 11 (Rottame di ferro o d'acciaio di 5 mm. e più di spessore, esente da corpi concavi ingombranti, dimensioni massime: 1,50 x 0,50 x 0,50 m). Germania R.F.: Base Zona n° 1; altri paesi: Base Zona n° 2. Non è stato possibile precisare la data della modifica effettiva dei prezzi: questi dati caratterizzano pertanto solo l'andamento dei prezzi durante il mese considerato.

(b) Depuis l'établissement du marché commun, les prix sur le marché intérieur italien s'établissent en fonction des prix franco Bâle et franco Modane pour la ferraille reçue des autres pays de la Communauté. Dalla istituzione del mercato comune ad oggi, i prezzi sul mercato interno italiano si stabiliscono in funzione dei prezzi franco Basilea e franco Modane per il rottame proveniente dagli altri paesi della Comunità.

(c) Composite price à la fin du mois  
« Composite price » alla fine del mese

(a) Ab Händlerlager frei Waggon (Abgangsbahnhof) oder frei Kahn (Flußhafen), einschließlich Umsatzsteuer für die Basisorte Nr. 11 (Eisen- und/oder Stahlschrott von 5 mm Dicke an aufwärts, ausgenommen sperrige Hohlkörper, Höchstabmessungen: 1,50 x 0,50 x 0,50 m). Deutschland: Grundlage Zone 1; übrige Länder: Grundlage Zone 2. Für die Preisänderungen können keine festen Stichtage angegeben werden; die Preisangaben charakterisieren lediglich den allgemeinen Preisstand in dem betreffenden Monat.

Af stapelplaats van de handelaren franco wagon (station van verzending) of franco schip (rivierhaven), inclusief omzetbelasting voor pariteitspunten n° 11 (schroot van ijzer en/of staal vanaf 5 mm dikte, behalve omvangrijke holle voorwerpen, maximum afmetingen: 1,50 x 0,50 x 0,50 m). Duitsland: basis Zone 1; overige landen: basis Zone 2. Voor de prijswijzigingen kunnen geen vaste data worden aangegeven; de vermelde prijzen geven enkel de algemene stand van de prijzen in de betreffende maand weer.

(b) Seit der Eröffnung des gemeinsamen Marktes richtet sich in Italien der Inlandspreis nach den Frei-Basel- und den Frei-Modane-Preisen. Sedert de instelling van de gemeenschappelijke markt richt de binnenlandse prijs in Italië zich naar de prijzen franco Basel en franco Modane.

(c) Composite price am Ende des Monats  
Composite price aan het eind van de maand

II-64

**Prix de base des produits sidérurgiques suivant les barèmes déposés à la Haute Autorité (Taxe de 4 % comprise) (c)**

**Prezzi base dei prodotti siderurgici secondo i listini depositati all'Alta Autorità (Tassa del 4 % compresa) (c)**

Acier Thomas · Acciaio Thomas

DM/t

Deutschland (BR)

Preise am: Prix au: Prezzi al: Prijs op:	Röhrenrundgüsse beruhigt Lingots p. tubes calmés Lingotti p. tubi calmato	Halbzeug zum Schmieden Demi-produits de forge Semilavoratori da forgia	Halbzeug zum Weiterauswalzen Demi-produits de relaminage Semilavoratori da rilaminazione Halffabrikaten voor herwalsing		Breitband (Coils) warmgewalzt Larges bandes à chaud (Coils) Nastri larghi a caldo (Coils)	Röhrenvormaterial vierkant, beruhigt Produits p. tubes carrés, calmes Prodotti per tubi quadrati, calmati	Stabstahl Laminés marchands Barre mercantili	Formstahl Poutrelles Putrelle Profielstaal
	Rondgietwerk v. buizen rustig ≥ 3 t	Halffabrikaten voor smeedwerk	für Stabstahl pour barres per barre voor staafstaal	für Feinbleche pour tôles fines per lamiere sottili voor dunne plaat	Breedband warmgewalzt (Coils)	Halffabrikaten voor buizen vierkant, rustig ≥ 100 mm	Scaafstaal	
	Frachtbasis · Parité							
	—	Ruhrort oder Dortmund	Oberhausen	ab Werk départ usine franco stabilim. af bedrijf	Oberhausen	Oberhausen	Oberhausen	
20. 5.53	—	332,-(a) 340,-(b)	330,—	342,—	505,—	406,—	403,—	393,—
10. 3.55	—	320,—	313,50	325,—	460,—	426,—	383,—	373,60
1. 5.55	—	320,—	313,50	325,—	460,—	426,—	383,—	373,50
10.10.55	—	327,—	321,—	332,—	471,—	426,—	392,—	382,—
10. 9.56	—	327,—	321,—	332,—	471,—	426,—	392,—	382,—
1. 2.57	—	351,—	341,50	353,50	493,50	431,—	416,—	406,—
13.11.58	—	369,—	356,50	371,50	509,50	450,50	434,—(d)	424,—
25. 4.59	—	369,—	356,50	371,50	509,50	450,50	434,—(d)	424,—
18. 2.60	—	369,—	356,50	371,50	509,50	450,50	434,—(d)	424,—
1. 4.60	—	369,—	356,60	371,50	509,50	450,50	434,—(d)	424,—
23. 8.61	—	369,—	356,50	339,50	467,—	450,50	434,—(d)	424,—
20. 6.62	—	369,—	356,50	339,50	467,—	450,50	434,—(d)	424,—
11. 8.62	—	369,—	356,50	339,50	467,—	450,50	434,—(d)	424,—
1. 1.63	—	369,—	356,50	339,50	467,—	450,50	434,—(d)	424,—
2. 7.63	—	369,—	356,50	339,50	467,—	450,50	434,—(d)	424,—
1. 1.64	—	369,—	356,50	339,50	467,—	450,50	434,—(d)	424,—
6. 7.64	—	369,—	356,50	339,50	467,—	450,50	434,—(d)	424,—
1. 1.65	—	369,—	356,50	339,50	467,—	450,50	434,—(d)	424,—
15. 7.65	—	369,—	356,50	339,50	467,—	450,50	434,—(d)	424,—
1. 1.66	—	369,—	356,50	339,50	467,—	450,50	434,—(d) (g)	424,—(g)
15. 7.66	—	369,—	356,50	339,50	467,—	450,50	434,—(d)	424,—
1. 1.67	—	369,—	356,50	339,50	467,—	450,50	434,—(d)	424,—
1. 7.67	—	349,—	332,—	290,50	427,—	450,50	409,—(d)	389,—
1. 7.68	—	345,50(h)	314,50(h)	281,—(h)	415,50(h)	450,50	385,—(h) (l)	376,—(h)

(a) Pour pièces forgées  
(b) Pièces matriciées  
(c) En cas de livraison vers les autres pays de la Communauté, il est bonifié sur le montant de la facture 4% de taxes et 2% (lingots et demi-produits 1% et à partir du 1.2.1956 palanques, tôles fines et matériel d'attache 3%) au titre de la ristourne par entrée de devises

(d) Ronds à béton 422,— DM; à partir du 1.4.1967 382,— DM  
(e) Rabais 9,— DM  
(f) Rabais 11,— DM  
(g) Rabais temporaire 15 DM/t.  
(h) Rabais temporaire déduit  
(i) Ronds à béton 371,50 DM (h)  
(k) > 8 mm

(a) Per pezzi fucinati  
(b) Pezzi a matrice  
(c) In caso di consegna agli altri paesi della Comunità viene bonificato sull'ammontare della fattura il 4% delle tasse e il 2% (lingotti e semiprodoti 1% e, a partire dal 1.2.1956, palancole, lamiere sottili e reggetta il 3%) a titolo di storno per rientro di divise

(d) Tondi per cemento 422,— DM; à partire dal 1.4.1967 382,— DM  
(e) Ribasso 9,— DM  
(f) Ribasso 11,— DM  
(g) Ribasso temporaneo 15 DM/t  
(h) Escl. ribasso temporaneo  
(i) Tondi per cemento 371,50 (h)  
(k) > 8 mm

Werkgrundpreise für Walzwerkserzeugnisse gemäß den bei der Hohen Behörde hinterlegten Preislisten (einschl. 4 % Umsatzsteuer) (c)

II-64

Basisprijzen van walserijproducten volgens de bij de Hoge Autoriteit ingediende prijschalen (inclusief 4 % omzetbelasting) (c)

Thomasstahl · Thomasstaal

Deutschland (BR)

DM/t

Breitflanschträger Poutrelles à larges ailes Putrelle ad ali larghe Breedflansbalken	Bandstahl, warmgewalzt Feuillards laminés à chaud Nastri a caldo Bandstaal, warmgewalst	Walzdraht Fil machine Vergella Walsdraad	Breitflachstahl Larges plats Larghi piattl Universaalstaal	Grobbleche Tôles fortes Lamiere grosse Dikke plaat > 4,76 mm	Mittelbleche Tôles moyennes Lamiere medie Middeldikke plaat	Handelsfeinbleche, warmgewalzt Tôles fines à chaud Lamiere sottile a caldo Dunne plaat van handelskwaliteit, warmgewalst < 3 mm NPO	Dynamobleche Tôles dynamo Lamierini magnetici Dynamoplaat 3,6 w—0,5 mm	Preise am: Prix au: Prezzi al: Prijs op:
Parità · Pariteitspunt								
Oberhausen	Oberhausen	Oberhausen	Oberhausen	Essen	Essen	Siegen	—	
415,—	465,—	415,—	453,—	453,—	453,—	524,—	—	20. 5.33
394,—	437,—	390,—	419,—	419,—	419,—	524,—	—	10. 3.55
394,—	437,—	390,—	419,—	419,—	419,—	524,—	—	1. 5.55
403,—	447,—	399,—	429,—	429,—	440,—	536,—	—	10.10.55
403,—	447,—	399,—	429,—	429,—	440,—	536,—	—	10. 9.56
428,—	471,—	425,—	455,—	455,—	466,—	563,—	—	1. 2.57
449,—	494,—	445,—	472,—(e)	477,—(f)	489,—	591,—	—	13.11.58
449,—	494,—	445,—	472,—(e)	477,—(f)	489,—	591,—	—	25. 4.59
459,—	494,—	445,—/442,—	472,—(e)	477,—(f)	489,—	580,—	—	18. 2.60
459,—	494,—	445,—/442,—	472,—(e)	477,—(f)	489,—	580,—	—	1. 4.60
459,—	471,—	445,—/442,—	472,—(e)	477,—(f)	489,—	555,—	—	23. 8.61
459,—	471,—	442,—	472,—(e)	477,—(f)	489,—	555,—	—	20. 6.62
459,—	471,—	442,—	472,—(e)	477,—(f)	489,—	555,—	—	11. 8.62
459,—	471,—	442,—	472,—(e)	477,—(f)	489,—	555,—	—	1. 1.63
459,—	471,—	442,—	472,—(e)	477,—(f)	489,—	555,—	—	2. 7.63
459,—	471,—	442,—	472,—(e)	477,—(f)	489,—	555,—	—	1. 1.64
459,—	471,—	442,—	472,—(e)	477,—(f)	489,—	555,—	—	6. 7.64
459,—	471,—	442,—	472,—(e)	477,—(f)	489,—	555,—	—	1. 1.65
459,—	471,—	442,—	472,—(e)	477,—(f)	489,—	555,—	—	15. 7.65
459,—	471,—	442,—	472,—(e)	477,—(f)	489,—	555,—	—	1. 1.66
459,—	471,—	442,—	472,—(e)	477,—(f)	489,—	555,—	—	15. 7.66
459,—	471,—	442,—	472,—(e)	477,—(f)	489,—	555,—	—	1. 1.67
434,—	451/441	385,—	431,—	431,—	431,—	485,—	—	1. 7.67
420,—(h)	428/418(h)	368,50(h)	421,50(h)	404,—(h)(k)	404,—(h)	424,—(h)	—	1. 7.68

(a) Freiformschmiedestücke

(b) Gesenkschmiedestücke

(c) Bei Direktlieferungen an Abnehmer der Gemeinschaft außerhalb des Bundesgebietes ermäßigen sich die oben aufgeführten Preise um 4 % Umsatzsteuer sowie um die zustehende Ausfuhrvergütung von 2 % (Halbzeug 1%, ab 1.2.1956 Spundwandstahl, Feinbleche und Oberbaubehör 3%) des Deviseneingangs

(d) Moniereisen 422,— DM; ab 1.4.1967 382,— DM

(e) Rabatt 9,— DM

(f) Rabatt 11,— DM

(g) Zeitrabatt in Höhe von 15,— DM/t

(h) Abzüglich Zeitrabatt

(i) Moniereisen 371,50 DM (h)

(k) > 8 mm

(a) Niet in matrijs gesmede stukken

(b) In matrijs gesmede stukken

(c) Bij rechtstreekse leveringen aan afnemers binnen de Gemeenschap doch buiten het Bondsgebied worden de aangegeven prijzen vermindert met 4 % omzetbelasting, alsook met de exportpremie ten bedrage van 2 % (voor halfabrikaten 1 % en vanaf 1.2.1956 voor damwandstaal, dunne plaat en materieel voor de bovenbouw van spoorwegen 3 %) van de ontvangen valuta

(d) Betonstaal 422,— DM; vanaf 1.4.1967 382,— DM

(e) Rabat 9,— DM

(f) Rabat 11,— DM

(g) Tijdelijke afslag 15 DM/t.

(h) Exclusief tijdelijke rabat

(i) Betonstaal 371,50 DM (h)

(k) > 8 mm

11-65

**Prix de base des produits sidérurgiques suivant barèmes déposés à la Haute Autorité (Taxe de 4 % comprise) (c)**

**Prezzi base dei prodotti siderurgici secondo i listini depositati all'Alta Autorità (Tassa del 4 % compresa) (c)**

Acier Martin · Acciaio Martin

DM/t

Deutschland (BR)

Preise am: Prix au: Prezzi al: Prijs op:	Röhrenrundüsse beruhigt	Halbzeug zum Schmieden	Halbzeug zum Weiterauswalzen		Breitband (Coils) warmgewalzt	Röhrenvormaterial vierkant, beruhigt	Stabstahl Laminés marchands Barre mercantili Staalstaal	Formstahl Poutrelles Putrelle Profielstaal
	Lingots p. tubes calmes	Demi-produits de forge	Demi-produits de relaminage		Larges bandes à chaud (Coils)	Produits p. tubes carrés, calmes		
	Lingotti p. tubi calmati	Semilavoratori da forgia	Semilavoratori da rilaminazione		Nastri larghi a caldo (Coils)	Prodotti per tubi quadrati, calmati		
	Rondgietwerk v. buizen rustlg	Halffabriken voor sneedwerk	für Stabstahl pour barres per barre voor staalstaal	für Feinbleche pour tôles fines per lamiere sottili voor dunne plaat	Breedband warmgewalst (Coils)	Halffabriken voor buizen vierkant, rustlg		
	≥ 3 t					≥ 100 mm		
Frachtbasis · Parité								
	ab Werk départ usine franco stabilim. af bedrijf		Ruhrort oder Dortmund		Oberhausen	ab Werk départ usine franco stabilim. af bedrijf	Oberhausen	Oberhausen
20. 5.53	338,60	49, -(a) 357, -(b)	347,—	360,—	530,—	412,— / 415,—	421,—	411,—
10. 3.55	346,60	346,50	340,—	350,—	505,—	425,—	413,—	403,50
1. 5.55	346,60	346,50	340,—	350,—	505,—	425,—	413,—	403,50
10.10.55	346,60	354,—	348,—	358,—	517,—	425,—	422,—	413,—
10. 9.56	346,60	354,—	348,—	358,—	417,—	425,—	422,—	413,—
1. 2.57	373,70	388,—	377,50	387,—	547,—	461,—	456,—	446,—
13.11.58	382,—	409,—	398,—	408,—	565,—	483,50	477,—	467,—
25. 4.59	382,—	409,—	398,—	408,—	565,—	483,50	477,—	467,—
18. 2.60	382,—	409,—	398,—	408,—	565,—	483,50	477,—	467,—
1. 4.60	382,—	409,—	398,—	408,—	565,—	483,50	477,—	467,—
23. 8.61	382,—	409,—	398,—	379,—(f)	511,—	483,50	477,—	467,—
20. 6.62	382,—	409,—	398,—	379,—(f)	511,—	483,50	477,—	467,—
11. 8.62	382,—	409,—	398,—	379,—(f)	511,—	483,50	477,—	467,—
1. 1.63	382,—	409,—	398,—	379,—(f)	511,—	483,50	477,—	467,—
2. 7.63	382,—	409,—	398,—	379,—(f)	511,—	483,50	477,—	467,—
1. 1.64	382,—	409,—	398,—	379,—(f)	511,—	483,50	477,—	467,—
6. 7.64	382,—	409,—	398,—	379,—(f)	511,—	483,50	477,—	467,—
1. 1.65	382,—	409,—	398,—	371,—	511,—	483,50	477,—	467,—
15. 7.65	382,—	409,—	398,—	371,—	511,—	483,50	477,—	467,—
1. 1.66	382,—	409,—	398,—	371,—	511,—	483,50	477,—	467,—(g)
15. 7.66	382,—	409,—	398,—	371,—	511,—	483,50	477,—	467,—
1. 1.67	382,—	409,—	398,—	371,—	511,—	483,50	477,—	467,—
1. 7.67	382,—	389,—	377,50	322,—	328,—	483,50	467,—	432,—
1. 7.68	382,—	385,—(h)	375,50(h)	312,50(h)	444,50(h)	483,50	452,50	418,50(h)

(a) Pour pièces forgées

(b) Pièces maticées

(c) En cas de livraison vers les autres pays de la Communauté, il est bonifié sur le montant de la facture 4 % de taxes et 2 % (lingots et demi-produits 1 % et à partir du 1.2.1956 palanques, tôles fines et matériel d'attache 3 %) au titre de la ristourne pour rentrée de devises

(d) Rabais 10,— DM

(e) Rabais 13,— DM

(f) Rabais 8,— DM

(g) Rabais temporaire 15,— DM/t

(h) Rabais temporaire déduit

(i) > 8 mm

(a) Per pezzi fucinati

(b) Pezzi a matrica

(c) In caso di consegna agli altri paesi della Comunità viene bonificato sull'ammontare della fattura il 4 % delle tasse e il 2 % (lingotti e semiprodotto l'1 % e a partire dal 1.2.1956 palancole, lamiere sottili e reggetta il 3 %) a titolo di storno per rientro di divise

(d) Ribasso 10,— DM

(e) Ribasso 13,— DM

(f) Ribasso 8,— DM

(g) Ribasso temporaneo 15,— DM/t

(h) Escl. ribasso temporaneo

(i) > 8 mm



Werkgrundpreise für Walzwerkserzeugnisse gemäß den bei der Hohen Behörde hinterlegten Preislisten (einschl. 4 % Umsatzsteuer) (c)

11-65

Basisprijzen van walserijproducten volgens de bij de Hoge Autoriteit ingediende prijslijsten (inclusief omzetbelasting) (c)

SM-Stahl · SM-Staal  
Deutschland (BR)

DM/t

Breitflanschträger Poutrelles à larges ailes Putrelle ad ali larghe Breedflansbalken	Bandstahl, warmgewalzt Feuillards laminés à chaud Nastri a caldo Bandstaal, warmgewalst	Walzdraht Fil machine Vergella Walsdraad	Breitflachstahl Larges plats Larghi piatti Universaalstaal	Grobbleche Tôles fortes Lamiere grosse Dikke plaat > 4,76 mm	Mittelbleche Tôles moyennes Lamiere medie Middeldikke plaat	Handelsfeinbleche, warmgewalzt Tôles fines à chaud Lamiere sottili a caldo Dunne plaat van handelskwaliteit, warmgewalst < 3 mm NPO	Dynamobleche Tôles dynamo Lamierini magnetici Dynamoplaat 3,6 w—0,5 mm	Preise am Prix au: Prezzi al Prijs op:
Parità · Pariteitspunt								
Oberhausen	Oberhausen	Oberhausen	Oberhausen	Essen	Essen	Siegen	Essen	
433,—	490,—	439,—	478,—	478,—	478,—	549,—	750,—	20. 5.53
424,—	482,—	420,—	457,50	465,—	472,50	562,—	745,50	10. 3.55
424,—	482,—	420,—	457,50	465,—	472,50	562,—	745,50	1. 5.55
434,—	493,—	430,—	470,—	476,—	483,—	575,—	763,—	10.10.55
434,—	493,—	430,—	470,—	476,—	483,—	575,—	763,—	10. 9.56
468,—	527,—	465,—	506,—	512,—	519,—	611,—	796,—	1. 2.57
491,—	553,—	488,—	525,—(d)	537,—(e)	544,—	641,—	830,—	13.11.50
491,—	553,—	488,—	525,—(d)	537,—(e)	544,—	641,—	830,—	25. 4.59
501,—	553,—	488,—/485,—	525,—(d)	537,—(e)	544,—	630,—	830,—	18. 2.60
501,—	553,—	488,—/485,—	525,—(d)	537,—(e)	544,—	630,—	830,—	1. 4.60
501,—	515,—	488,—/485,—	525,—(d)	537,—(e)	544,—	605,—	830,—	23. 8.61
501,—	515,—	485,—	525,—(d)	537,—(e)	544,—	605,—	830,—	20. 6.62
501,—	515,—	485,—	525,—(d)	537,—(e)	544,—	605,—	830,—	11. 8.62
501,—	515,—	485,—	525,—(d)	537,—(e)	544,—	605,—	830,—	1. 1.63
501,—	515,—	485,—	525,—(d)	537,—(e)	544,—	605,—	830,—	2. 7.63
501,—	515,—	485,—	525,—(d)	537,—(e)	544,—	605,—	830,—	1. 1.64
501,—	515,—	485,—	525,—(d)	537,—(e)	544,—	605,—	830,—	6. 7.64
501,—	515,—	485,—	525,—(d)	537,—(e)	544,—	605,—	830,—	1. 1.65
501,—	515,—	485,—	525,—(d)	537,—(e)	544,—	605,—	830,—	15. 7.65
501,—	515,—	485,—	525,—(d)	537,—(e)	544,—	605,—	830,—	1. 1.66
501,—	515,—	485,—	525,—(d)	537,—(e)	544,—	605,—	830,—	15. 7.66
501,—	515,—	485,—	525,—(d)	537,—(e)	544,—	605,—	830,—	1. 1.67
476,—	480,—/470,—	440,—	464,—	464,—	464,—	535,—	747,—	1. 7.67
461,—(h)	457,—/447,—(h)	420,50(h)	454,—(h)	437,—(h)(i)	437,—(h)	473,—(h)	736,—(h)	1. 7.68

(a) Freiformschmiedestücke  
(b) Gesenkschmiedestücke  
(c) Bei Direktlieferungen an Abnehmer der Gemeinschaft außerhalb des Bundesgebietes ermäßigen sich die oben aufgeführten Preise um 4 % Umsatzsteuer sowie um die zustehende Ausführungsvergütung von 2 % (Halbzeug 1 %, ab 1.2.1956 Spundwandstahl, Feinbleche und Oberbaubehör 3 %) des Deviseneingangs

(d) Rabatt 10,— DM  
(e) Rabatt 13,— DM  
(f) Rabatt 8,— DM  
(g) Zeitrabatt in Höhe von 15,— DM/t  
(h) Abzüglich Zeitrabatt  
(i) > 8 mm

(a) Niet in matrijs gesmede stukken  
(b) In matrijs gesmede stukken  
(c) Bij rechtstreekse leveringen aan afnemers binnen de Gemeenschap doch buiten het Bondsgebied worden de aangegeven prijzen vermindert met 4% omzetbelasting, alsook met de exportpremie ten bedrage van 2 % (voor halffabrikaten 1 %, vanaf 1.2.1956 voor damwandstaal, dunne plaat en materieel voor de bovenbouw van spoorwegen 3 %) van de ontvangen valuta  
(d) Rabat 10,— DM  
(e) Rabat 13,— DM  
(f) Rabat 8,— DM  
(g) Tijdelijke rabat 15,— DM/t  
(h) Exclusief tijdelijke rabat  
(i) > 8 mm

II-66

Prix de base des produits sidérurgiques suivant barèmes déposés à la Haute Autorité (Hors taxes)

Prezzi base dei prodotti secondo i listini depositati all'Alta Autorità (Tasse escluse)

Acier Thomas · Acciaio Thomas

Belgique/België

Fb/t

Preise am: Prix au: Prezzi al: Prijs op:	Röhrenrundgüsse	Halbzeug zum Schmieden	Halbzeug zum Weiterauswalzen		Breitband (Coils) warmgewalzt	Röhrenvormaterial (Rundstahl)	Stabstahl	Formstahl
	Lingots p. tubes	Demi-produits de forge	Demi-produits de relaminage		Larges bandes à chaud (Coils)	Produits p. tubes (Ronds)	Laminés marchands	Poutrelles
	Lingotti per tubi	Semilavoratori da forgia	Semilavoratori da rilaminazione		Nastri larghi a caldo (Coils)	Prodotti per tubi (Tondi da)	Barre mercantili	Putrelle
	Rondgieterwerk v. bulzen	Halbfabrikaten voor sneedwerk	für Stabstahl pour barres per barre voor staafstaal	für Feinbleche pour tôles fines per lamiere sottili voor dunne plaat	Breedband warmgewalst (Coils)	Halbfabrikaten voor bulzen (Rondstaal)	Staalstaal	Profielstaal
	≥ 195 mm					180-230 mm		
	Frachtbasis · Parité							
	Seraing	—	Seraing	Seraing	Seraing (d)	Seraing	Seraing	Seraing
20. 5.53	4 100	—	3 500	3 650	5 650	4 800	4 575 / 4 530	4 575
10. 3.55	3 900	—	3 630	3 630	5 300	4 800	4 800	4 800
1. 5.55	4 300	—	3 830	3 730	5 300	4 930	4 950	4 950
10.10.55	4 300	—	4 000	3 830	5 300	4 930	4 950	4 950
10. 9.56	—	—	4 200	4 200	5 300	5 250	5 150	5 350
1. 2.57	—	—	4 500	4 450	5 300	5 250	5 500(a)	5 700
13.11.58	—	—	4 100	4 300	5 400	5 260	5 100(b)	5 350
25. 4.59	—	—	4 100	4 300	5 400	5 260	5 100(b)	5 350
18. 2.60	—	—	4 300	4 500	5 650	5 260	5 200(c)	5 350
1. 4.60	—	—	4 300	4 500	5 650	5 260	5 200(c)	5 350
23. 8.61	—	—	4 300	4 500	5 650	5 260	5 200(c)	5 350
20. 6.62	—	—	4 300	4 500	5 650	5 260	5 200(c)	5 350
11. 8.62	—	—	4 300	4 500	5 650	5 260	5 200(c)	5 350
1. 1.63	—	—	4 300	4 500	5 650	5 260	5 200(c)	5 350
2. 7.63	—	—	4 300	4 500	5 650	5 260	5 200(c)	5 350
1. 1.64	—	—	4 300	4 500	5 650	5 260	5 200(c)	5 350
6. 7.64	—	—	4 300	4 500	5 650	5 260	4 800(f)	5 350
1. 1.65	—	—	4 300	4 500	5 650	5 260	4 800(f)	5 300(g)
15. 7.65	—	—	4 300	4 500	5 650	5 260	4 800(f)	4 800(g)
1. 1.66	—	—	4 300	4 500	5 650	5 260	4 500(h)	4 500(g)
15. 7.66	—	—	4 300	4 500	5 650	5 260	4 600(h)	4 650(g)
1. 1.67	—	—	4 300	4 500	5 650	5 260	4 600(h)	4 650(g)
1. 7.67	—	—	4 300	4 500	5 650	5 260	4 700(h)	4 650(g)
1. 7.68	—	—	4 300	4 500	5 650	5 260	4 500(k)	4 300(k)

- (a) Ronds à béton 5.400
- (b) Ronds à béton 4.850
- (c) Ronds à béton 4.950/5.050
- (d) A partir du 18.9.62 = Ougrée
- (e) A partir du 1.10.62 = Marchienne
- (f) Ronds à béton 4.700
- (g) Parité Marchienne
- (h) Parité Marchienne; ronds à béton = 4.050 parité Clabecq
- (i) Parité La Louvière
- (k) Parité Marchienne; rabais temporaire déduit (ronds à béton : 3.900 parité Clabecq)

- (a) Tondi per cemento 5.400
- (b) Tondi per cemento 4.850
- (c) Tondi per cemento 4.950/5.050
- (d) Dal 18.9.62 = Ougrée
- (e) Dal 1.10.62 = Marchienne
- (f) Tondi per cemento 4.700
- (g) Parità Marchienne
- (h) Parità Marchienne; tondi per c.a. 4.050 parità Clabecq
- (i) Parità La Louvière
- (k) Parità Marchienne; escl. ribasso temporaneo (tondi per cemento : 3.900 parità Clabecq)

Werksgrundpreise für Walzwerkserzeugnisse gemäß den bei der Hohen Behörde hinterlegten Preislisten (ohne Steuern)

II-66

Basisprijzen van walselijprodukten volgens de bij de Hoge Autoriteit ingediende prijschalen (excl. belastingen)

Thomasstahl · Thomasstraat

Belgique/België

Fb/t

Breitflanschträger Poutrelles à larges ailes Putrella ad all larghe Breedflansbalken	Bandstahl, warmgewalzt Feuillards laminés à chaud Nastri a caldo Bandstaal, warmgewalzt	Walzdraht Fil machine Vergella Walsdraad	Breitflachstahl Larges plats Larghi piatti Universaalstaal	Grobbleche Tôles fortes Lamiere grosse Dikke plaat > 4,76 mm	Mittelbleche Tôles moyennes Lamiere medie Middeldikke plaat	Handelsfeinbleche, warmgewalzt Tôles fines à chaud Lamiere sottile a caldo Dunne plaat van handelskwaliteit, warmgewalzt < 3 mm	Dynamobleche Tôles dynamo Lamierini magnetici Dynamoplaat 3,6 w—0,5 mm	Preise am: Prix au: Prezzi al: Prijs op:
Parità · Pariteitspunt								
Charlerol (e)	Seraing-Ougrée	Seraing	Seraing	Seraing	Seraing	Seraing	—	
—	5 000	4 585/4 530	5 225	5 225	5 225	6 250	—	20. 5.53
—	4 850	4 650	5 200	5 200	5 200	6 400	—	10. 3.55
—	5 000	4 800	5 500	5 500	5 500	6 400	—	1. 5.55
—	5 000	5 000	5 500	5 500	5 500	6 400	—	10.10.55
5 500	5 000	5 200	5 750	5 750	5 750	6 400	—	10. 9.56
5 850	5 200	5 400	6 400	6 400	6 400	6 800	—	11. 2.57
5 600	5 350	5 100	6 100	6 100	6 100	6 800	—	13.11.58
5 600	5 350	5 100	6 100	6 100	6 100	6 800	—	25. 4.59
5 600	5 450	5 500	6 100	6 100	6 100	6 800	—	18. 2.60
5 600	5 450	5 500	6 100	6 100	6 100	6 800	—	1. 4.60
5 600	5 450	5 500	6 100	6 100	6 100	6 800	—	23. 8.61
5 600	5 450	5 500	6 100	6 100	6 100	6 800	—	20. 6.62
5 600	5 450	5 500	6 100	6 100	6 100	6 800	—	11. 8.62
5 600	5 450	5 500	6 100	6 100	6 100	6 800	—	1. 1.63
5 600	5 450	5 500	6 100	6 100	6 100	6 800	—	2. 7.63
5 600	5 450	5 500	6 100	6 100	6 100	6 800	—	1. 1.64
5 600	5 450	5 500	6 100	6 100	6 100	6 800	—	6. 7.64
5 600	5 450	5 500	6 100	6 100	6 100	6 800	—	1. 1.65
5 600	5 450	5 500	6 100	6 100	6 100	6 800	—	15. 1.65
5 600	5 450	5 500	6 100	6 100	6 100	6 800	—	1. 1.66
5 600	5 450	5 500	6 100	6 100	6 100	6 800	—	15. 7.66
5 600	5 450	5 500	5 100(i)	6 100	6 100	6 800	—	1. 1.67
5 600	5 450	5 500	5 100(i)	6 100	6 100	6 800	—	1. 7.67
5 600	5 450	5 500	4 950(i)	6 100	6 100	6 800	—	1. 7.68

- (a) Moniereisen 5 400  
 (b) Moniereisen 4 850  
 (c) Moniereisen 4 950/5 050  
 (d) Ab 18.9.62 = Ougrée  
 (e) Ab 1.10.62 = Marchienne  
 (f) Moniereisen 4 700  
 (g) Parität Marchienne  
 (h) Parität Marchienne; Moniereisen 4 050 Parität Clabecq  
 (i) Parität La Louvière  
 (k) Parität Marchienne; abzüglich Zeitrabatt (Moniereisen: 3 900 Parität Clabec)

- (a) Betonstaal 5 400  
 (b) Betonstaal 4 850  
 (c) Betonstaal 4 950/5 050  
 (d) Vanaf 18.9.62 = Ougrée  
 (e) Vanaf 1.10.62 = Marchienne  
 (f) Betonstaal 4 700  
 (g) Pariteit Marchienne  
 (h) Pariteit Marchienne; Bestonstaal 4 050 Pariteit Clabecq  
 (i) Pariteit La Louvière  
 (k) Pariteit Marchienne; excl. tijd. rabat (betonstaal : 3 900 pariteit Clabecq)

11-67

Prix de base des produits sidérurgiques suivant barèmes déposés à la Haute Autorité (Hors taxes)

Prezzi base dei prodotti siderurgici secondo i listini depositati all'Alta Autorità (Tasse escluse)

Acier Martin · Acciaio Martin

Belgique/België

Fb/t

Preise am: Prix au: Prezzi al: Prijs op:	Röhrenrund- güsse Lingots p. tubes Lingotti per tubi Rondgieterwerk v. buizen ≥ 195 mm	Halbzeug zum Schmieden Demi-produits de forge Semilavoratori da forgia Halbfabrikaten voor smeedwerk	Halbzeug zum Weiterauswalzen Demi-produits de relaminage Semilavoratori da rifaminazione Halbfabrikaten voor herwalsing für Stabstahl pour barres per barre voor staafstaal		Breitband (Coils) warmgewalzt Larges bandes à chaud (Coils) Nastri larghi a caldo (Coils) Breedband warmgewalst (Coils)	Röhren- vormaterial (Rundstahl) Produits p. tubes (Ronds) Prodotti per tubi (Tondi da) Halbfabrikaten voor buizen (Rondstaal) 180-230 mm	Stabstahl Laminés marchands Barre mercantill Staafstaal	Formstahl Poutrelles Putrelle Profielstaal
	Frachtbasis · Parité							
	Seraing	Seraing	Seraing	Seraing	Seraing (a)	Seraing	Seraing	Seraing
20. 5.53	4 700 / 4 665	4 700	4 230	4 380	—	5 500	5 330	5 335
10. 3.55	4 200 / 4 500	4 610	4 360	4 360	—	5 300	5 550 / 5 600	5 550
1. 5.55	4 600	4 800	4 560	4 460	—	5 310	5 700 / 5 800	5 700
10.10.55	4 600	5 000	4 730	4 560	6 000	5 310	6 000	5 950
10. 9.56	4 900	5 370	4 930	4 930	6 000	5 655	6 200	6 400
1. 2.57	5 150	5 750	5 450	5 450	6 000	5 955	6 600	6 800
13.11.58	4 900	5 650	4 800	5 000	6 100	5 665	5 850	6 100
25. 4.59	4 900	5 650	4 800	5 000	6 100	5 665	5 850	6 100
18. 2.60	4 900	5 850	5 000	5 200	6 350	5 665	5 950	6 100
1. 4.60	4 900	5 850	5 000	5 200	6 350	5 665	5 950	6 100
23. 8.61	4 900	5 850	5 000	5 200	6 350	5 665	5 950	6 100
20. 6.62	4 900	5 850	5 000	5 200	6 350	5 665	5 950	6 100
11. 8.62	4 900	5 850	5 000	5 200	6 350	5 665	5 950	6 100
1. 1.63	4 900	5 850	5 000	5 200	6 350	5 665	5 950	6 100
2. 7.63	4 900	5 850	5 000	5 200	6 350	5 665	5 950	6 100
1. 1.64	4 900	5 850	5 000	5 200	6 350	5 665	5 950	6 100
6. 7.64	4 900	5 850	5 000	5 200	6 350	5 665	5 550(c)	6 100
1. 1.65	4 900	5 850	5 000	5 200	6 350	5 665	5 550(c)	6 050(c)
15. 7.65	4 900	5 850	5 000	5 200	6 350	5 665	5 550(c)	5 550(c)
1. 1.66	4 900	5 850	5 000	5 200	6 350	5 665	5 250(c)	5 250(c)
15. 7.66	4 900	5 850	5 000	5 200	6 350	5 665	5 450(c)	5 500(c)
1. 1.67	4 900	5 850	5 000	5 200	6 350	5 665	5 450(c)	5 500(c)
1. 7.67	4 900	5 850	5 000	5 200	6 350	5 665	5 550(c)	5 500(c)
1. 7.68	4 900	5 850	5 000	5 200	6 350	5 665	5 550(c)	5 500(c)

(a) A partir du 18.9.62 = Ougrée  
(b) A partir du 16.4.63 = Angleur  
(c) Parité Marchienne  
(d) Parité La Louvière

(a) Dal 18.9.62 = Ougrée  
(b) Dal 16.4.63 = Angleur  
(c) Parità Marchienne  
(d) Parità La Louvière

Werksgrundpreise für Walzwerkserzeugnisse gemäß den bei der Hohen Behörde hinterlegten Preislisten (ohne Steuern)

11-67

Basisprijzen van walsenlijprodukten volgens de bij de Hoge Autoriteit ingediende prijslijsten (excl. belastingen)

SM-Stahl · SM-Staal

Belgique/België

Fb/t

Breitflanschträger Poutrelles à larges ailes Putrelle ad ali larghe Breedflansbalken	Bandstahl, warmgewalzt Feuillards laminés à chaud Nastri a caldo Bandstaal, warmgewalst	Walzdraht Fil machine Vergella Walsdraad	Breitflachstahl Larges plats Larghi piatti Universaalstaal	Grobbleche Tôles fortes Lamiere grosse Dikke plaat > 4,76 mm	Mittelbleche Tôles moyennes Lamiere medie Middeldikke plaat	Handelsfeinbleche, warmgewalzt Tôles fines à chaud Lamiere sottile a caldo Dunne plaat van handelskwaliteit, warmgewalst < 3 mm	Dynamobleche Tôles dynamo Lamiere magnetici Dynamoplaat 3,6 w—0,5 mm	Preise am: Prix au: Prezzi al: Prijs op:
Parità · Pariteitspunt								
Charleroi	Seraing-Ougrée	Seraing	Seraing	Seraing	Seraing	Seraing	Seraing (b)	
—	5 755	5 335	6 225	6 225	6 225	7 250	9 100	20. 5.53
—	5 450	5 250	5 800	5 800	5 800	7 000	8 550	10. 3.55
—	5 600	5 450	6 300	6 300	6 300	7 000	8 550	1. 5.55
—	5 600	5 650	6 500	6 500	6 500	7 000	8 775	10.10.55
—	5 600	5 850	6 750	6 750	6 750	7 000	9 000	10. 9.56
—	6 300	6 150	7 600	7 600	7 600	7 400	9 000	1. 2.57
6 350	6 450	5 850	6 900	6 900	6 900	7 400	9 400	13.11.58
6 350	6 450	5 850	6 900	6 900	6 900	7 400	9 400	25. 4.59
6 350	6 550	6 250	6 900	6 900	6 900	7 400	9 400	18. 2.60
6 350	6 550	6 250	6 900	6 900	6 900	7 400	9 400	1. 4.60
6 350	6 350	6 250	6 900	6 900	6 900	7 400	9 400	23. 8.61
6 350	6 350	6 250	6 900	6 900	6 900	7 400	9 400	20. 6.62
6 350	6 350	6 250	6 900	6 900	6 900	7 400	9 400	11. 8.62
—	6 350	6 250	6 900	6 900	6 900	7 400	9 400	1. 1.63
—	6 350	6 250	6 900	6 900	6 900	7 400	9 400	2. 7.63
—	6 350	6 250	6 900	6 900	6 900	7 400	9 400	1. 1.64
6 350	6 350	6 250	6 900	6 900	6 900	7 400	9 400	6. 7.64
6 350	6 350	6 250	6 900	6 900	6 900	7 400	9 400	1. 1.65
6 350	6 350	6 250	6 900	6 900	6 900	7 400	9 400	15. 7.65
6 350	6 350	6 250	6 900	6 900	6 900	7 400	9 400	1. 1.66
6 350(c)	6 000	6 250	6 900	6 900	6 900	7 400	9 400	15. 7.66
6 350(c)	6 000	6 250	6 900	6 900	6 900	7 400	9 400	1. 1.67
6 350(c)	6 000	6 300	6 900	6 900	6 900	7 400	9 400	1. 7.67
6 350(c)	6 000	6 300	5 200(d)	6 900	6 900	7 400	9 400	1. 7.68

(a) Ab 18.9.62 = Ougrée  
(b) Ab 16.4.63 = Angleur  
(c) Parität Marchienne  
(d) Parität La Louvière

(a) Vanaf 18.9.62 = Ougrée  
(b) Vanaf 16.4.63 = Angleur  
(c) Pariteitsgraad Marchienne  
(d) Pariteit La Louvière

11-68

Prix de base des produits sidérurgiques suivant barèmes déposés à la Haute Autorité (Hors taxes)

Prezzi base dei prodotti siderurgici secondo i listini depositati all'Alta Autorità (Tasse escluse)

Acier Thomas · Acciaio Thomas

Ffr/t (a)

France

Preise am: Prix au: Prezzi al: Prijs op:	Röhrenrund- güsse Lingots p. tubes Lingotti per tubi Rondgieterwerk v. buizen	Halbzeug zum Schmieden Demi-produits de forge Semilavoratori da forgia Halffabrikaten voor smeedwerk	Halbzeug zum Weiterauswalzen Demi-produits de relaminage Semilavoratori da rilaminazione Halffabrikaten voor herwaling für Stabstahl pour barres per barre voor staafstaal		Breitband (Coils) warmgewalzt Larges bandes à chaud (Coils) Nastri larghi a caldo (Coils) Breedband warmgewalst (Coils)	Röhren- vormaterial (Rund ≤ 150 mm) Produits p. tubes (Rond ≤ 150 mm) Prodotti per tubi (Tondi ≤ 150 mm) Halffabrikaten voor buizen (Rondstaal ≤ 150 mm)	Stabstahl Laminés marchands Barre mercantili Staaftaal	Formstahl Poutrelles Putrelle Profielstaal
	Frachtbasis · Parité							
	—	Thionville	Thionville	Thionville	Thionville	Montmédy	Thionville	Thionville
20. 5.53	—	26 740	24 000	24 000	40 700	—	31 600	31 100
10. 3.55	—	25 780	22 870	23 220	37 400	—	30 150	29 640
1. 5.55	—	25 780	22 870	23 220	37 400	—	30 150	29 640
10.10.55	—	25 780	22 870	23 220	37 400	—	30 150	29 640
10. 9.56	—	27 300	24 200	24 600	38 900	42 000	31 500	31 900
1. 2.57	—	27 300	24 200	24 600	38 900	42 000	31 500	31 900
13.11.58	—	31 550	27 970	28 430	44 960	48 540	36 410	36 870
25. 4.59	—	35 240	31 240	31 760	50 220	52 130	40 670	41 180
18. 2.60	—	352,40	312,40	317,60	502,20	521,30	406,70	411,80
1. 4.60	—	382,—	341,80	338,20	528,80	543,70	440,90	446,40
23. 8.61	—	382,—	341,80	338,20	528,80	543,70	440,90	446,40
20. 6.62	—	382,—	341,80	338,20	528,80	543,70	453,40	458,30
11. 8.62	—	410,70	367,40	354,—	555,20	584,50	476,80	482,70
1. 1.63	—	410,70	367,40	354,—	555,20	584,50	476,80	482,70
2. 7.63	—	410,70	367,40	354,—	555,20	584,50	476,80	482,70
1. 1.64	—	410,70	367,40	354,—	555,20	584,50	476,80	482,70
6. 7.64	—	410,70	367,40	354,—	555,20	584,50	476,80	482,70
1. 1.65	—	410,70	367,40	354,—	555,20	584,50	476,80	482,70
15. 7.65	—	410,70	367,40	354,—	555,20	584,50	476,80	482,70
1. 1.66	—	410,70	367,40	354,—	555,20	584,50	476,80	482,70
15. 7.66	—	410,70	367,40	354,—	555,20	584,50	476,80	482,70
1. 1.67	—	410,70	367,40	354,—	555,20	584,50	476,80	482,70
1. 7.67	—	410,70	367,40	354,—	555,20	584,50	476,80	482,70
1. 7.68	—	410,70	367,40	354,—	510,20(b)	584,50	446,80(b)(c)	482,70

(a) A Partir du 1<sup>er</sup> janvier 1960, 100 Ffr = 1 F

(b) Rabais temporaire déduit

(c) Ronds à béton 426,80 Ffr/t idem (b)

(d) Parité Thionville

(a) Dal 1<sup>o</sup> gennaio 1960, 100 Ffr = 1 F

(b) Escl. ribasso temporaneo

(c) Tondi per cemento 426,80 Ffr/t idem (b)

(d) Parità Thionville

Werkgrundpreise für Walzwerkserzeugnisse gemäß den bei der Hohen Behörde hinterlegten Preislisten (ohne Steuern)

II-68

Basisprijzen van walserijproducten volgens de bij de Hoge Autoriteit ingediende prijschalen (excl. belastingen)

Thomasstahl · Thomasstaal

France

Ffr/t (a)

Breitflanschträger Poutrelles à larges ailes Putrelle ad ali larghe Breedflansbalken	Bandstahl, warmgewalzt Feuillards laminés à chaud Nastri a caldo Bandstaal, warmgewalst	Walzdraht Fil machine Vergella Walsdraad	Breitflachstahl Larges plats Larghi piatti Universaalstaal	Grobbleche Tôles fortes Lamiere grosse Dikke plaat > 4,76 mm	Mittelbleche Tôles moyennes Lamiere medie Middeldikke plaat	Handelsfeinbleche, warmgewalzt Tôles fines à chaud Lamiere sottile a caldo Dunne plaat van handelskwaliteit, warmgewalst < 3 mm	Dynamobleche Tôles dynamo Lamierini magnetici Dynamoplaat 3,6 w—0,5 mm	Preise am: Prix au: Prezzi al: Prijs op:
Parità · Pariteitspunt								
Thionville	Thionville	Thionville	Thionville	Montmédy	Montmédy	Montmédy	—	
33 600	34 420	32 040	36 200	36 600	36 600	42 740	—	20. 5.53
32 200	33 720	30 245	35 070	35 480	35 480	42 210	—	10. 3.55
32 200	33 720	30 245	35 070	35 480	35 480	42 210	—	1. 5.55
32 200	33 720	30 245	35 070	35 480	35 480	42 210	—	10.10.55
34 700	34 700	32 600	36 700	37 200	37 200	43 900	—	10. 9.56
34 700	34 700	32 600	36 700	37 200	37 200	43 900	—	1. 2.57
40 100	40 100	38 070	42 410	42 990	42 990	50 720	—	13.11.58
44 790	44 790	42 520	47 370	48 020	48 020	56 310	—	25. 4.59
447,90	447,90	425,20	473,70	480,20	480,20	563,10	—	18. 2.60
485,50	477,10	460,90	504,50	507,10	517,70	588,30	—	1. 4.60
485,50	477,10	460,90	504,50	507,10	517,70	588,30	—	23. 8.61
498,40	477,10	460,90	504,50	507,10	517,70	588,30	—	20. 6.62
525,—	502,20	489,70	539,80	541,30	552,60	615,80	—	11. 8.62
525,—	502,20	489,70	539,80	541,30	552,60	615,80	—	1. 1.63
525,—	502,20	489,70	539,80	541,30	552,60	615,80	—	2. 7.63
525,—	502,20	489,70	539,80	541,30	552,60	615,80	—	1. 1.64
525,—	502,20	489,70	539,80	541,30	552,60	615,80	—	6. 7.64
525,—	502,20	489,70	539,80	541,30	552,60	615,80	—	1. 1.65
525,—	502,20	489,70	539,80	541,30	552,60	615,80	—	15. 7.65
525,—	502,20	489,70	539,80	541,30	552,60	615,80	—	1. 1.66
525,—	502,20	489,70	539,80	541,30	552,60	615,80	—	15. 7.66
525,—	502,20	489,70	539,80	541,30	552,60	615,80	—	1. 1.67
525,—	502,20	489,70	539,80	541,30	552,60	615,80	—	1. 7.67
525,—	477,20(b)	459,70(b)	489,80(b)	491,30(b)(d)	502,60(b)(d)	555,80(b)	—	1. 7.68

(a) Ab 1. Januar 1960 100 Ffr = 1 Ffr  
 (b) Abzüglich Zeitrabatt  
 (c) Moniereisen 426,80 Ffr/t idem (b)  
 (d) Parität Thionville

(a) Vanaf 1 januari 1960 100 Ffr = 1 Ffr  
 (b) Exclusief tijdelijke rabat  
 (c) Betonstaal 426,80 Ffr/t idem (b)  
 (d) Pariteit Thionville

II-69

Prix de base des produits sidérurgiques suivant barèmes déposés à la Haute Autorité (Hors taxes) (a)

Prezzi base dei prodotti siderurgici secondo i listini depositati all'Alta Autorità (Tassa escluse) (a)

Acier Martin · Acciaio Martin

Ffr/c

France

Preise am: Prix au: Prezzi al: Prijs op:	Röhrenrund- güsse	Halbzeug zum Schmieden	Halbzeug zum Weiterauswalzen		Breitband (Coils) warmgewalzt	Röhren- vormaterial (Rund ≤ 150 mm)	Stabstahl	Formstahl
	Lingots p. tubes	Demi-produits de forge	Demi-produits de relaminage		Larges bandes à chaud (Coils)	Produits p. tubes (Rond ≤ 150 mm)	Laminés marchands	Poutrelles
	Lingotti per tubi	Semilavoratori da forgia	Semilavoratori da rilaminazione		Nastri larghi a caldo (Coils)	Prodotti per tubi (Tondi ≤ 150 mm)	Barre mercantili	Putrelle
	Rondgietwerk v. buizen	Halfabrikaten voor smeedwerk	für Stabstahl pour barres per barre voor staafstaal	für Feinbleche pour tôles fines per lamiere sottili voor dunne plaat	Breedband warmgewalst (Coils)	Halfabrikaten voor buizen (Rondstaal ≤ 150 mm)	Staaftaal	Profielstaal
Frachtbasis · Parité								
	—	Thionville	Thionville	Thionville	Montmédy	Thionville	Thionville	Thionville
20. 5.53	—	29 370	26 800	26 800	44 300	39 500	34 600	34 100
10. 3.55	—	30 150	27 200	27 440	41 100	40 210	35 090	34 560
1. 5.55	—	30 150	27 200	27 440	41 100	40 210	35 090	34 560
10.10.55	—	32 150	29 200	29 440	43 100	42 210	37 090	36 560
10. 9.56	—	34 000	31 000	31 200	44 800	44 100	38 800	39 300
1. 2.57	—	34 000	31 000	31 200	44 800	44 100	38 800	39 300
13.11.58	—	38 430	35 040	35 260	50 630	49 840	43 850	44 420
25. 4.59	—	41 200	37 560	37 800	54 280	53 430	47 010	47 620
18. 2.60	—	412,00	375,60	378,00	542,80	534,30	470,10	476,20
1. 4.60	—	431,40	395,10	400,70	565,60	556,70	489,80	496,20
23. 8.61	—	431,40	395,10	400,70	565,60	556,70	489,80	496,20
20. 6.62	—	431,40	395,10	400,70	565,60	556,70	503,70	510,80
11. 8.62	—	463,80	424,70	415,40	587,10	598,50	529,70	536,60
1. 1.63	—	463,80	424,70	415,40	587,10	598,50	529,70	536,60
2. 7.63	—	463,80	424,70	415,40	587,10	598,50	529,70	536,60
1. 4.64	—	463,80	424,70	415,40	587,10	598,50	529,70	536,60
6. 7.64	—	463,80	424,70	415,40	587,10	598,50	529,70	536,60
1. 1.65	—	463,80	424,70	415,40	587,10	598,50	529,70	536,60
15. 7.65	—	463,80	424,70	415,40	587,10	598,50	529,70	536,60
1. 1.66	—	463,80	424,70	415,40	587,10	598,50	529,70	536,60
15. 7.66	—	463,80	424,70	415,40	587,10	598,50	529,70	536,60
1. 1.67	—	463,80	424,70	415,40	587,10	598,50	529,70	536,60
1. 7.67	—	463,80	424,70	415,40	587,10	598,50	529,70	536,60
1. 7.68	—	463,80	424,70	415,40	542,10(b)	598,50	499,70(b)	536,60

(a) A partir du 1<sup>er</sup> janvier 1960, 100 Ffr = 1 Fr  
 (b) Rabais temporaire déduit  
 (c) Parité Thionville

(a) Dal 1<sup>o</sup> gennaio 1960 100 Ffr = 1 Fr  
 (b) Escl. ribasso temporaneo  
 (c) Parità Thionville



Werkgrundpreise für Walzwerkserzeugnisse gemäß den bei der Hohen Behörde hinterlegten Preislisten (ohne Steuern) (a)

II-69

Basisprijzen van walserlijprodukten volgens de bij de Hoge Autoriteit ingediende prijschalen (excl. belasting.)(a)

SM-Stahl · SM-Staal

France

Ffr/t

Breitflanschträger Poutrelles à larges ailes Putrelle ad ali larghe Breedflensbalken	Bandstahl, warmgewalzt Feuillards laminés à chaud Nastri a caldo Bandstaal, warmgewalst	Walzdraht Fil machine Vergella Walsdraad	Breitflachstahl Larges plats Larghi piatti Universaalstaal	Grobbleche Tôles fortes Lamiere grosse Dikke plaat > 4,76 mm	Mittelbleche Tôles moyennes Lamiere medie Middeldikke plaat	Handelsfeinbleche, warmgewalzt Tôles fines à chaud Lamiere sottili a caldo Dunne plaat van handelskwaliteit, warmgewalst < 3 mm	Dynamobleche Tôles dynamo Lamierini magnetici Dynamoplaat 3,6 w—0,5 mm	Preise am: Prix au: Prezzi al: Prijs op:								
									Parità · Pariteitspunt							
									Thionville	Thionville	Thionville	Thionville	Montmédy	Montmédy	Montmédy	Baume-les-Dames
36 600	38 720	36 000	40 600	41 200	41 200	46 640	73 205	20. 5.53								
37 220	38 900	34 520	39 850	40 590	40 590	47 460	71 570	10. 3.55								
37 220	38 900	34 520	39 850	40 590	40 590	47 460	71 570	1. 5.55								
39 220	40 900	36 520	41 850	42 590	42 590	49 460	71 570	10.10.55								
42 300	42 500	39 100	44 000	44 900	44 900	51 500	74 370	10. 9.56								
42 300	42 500	39 100	44 000	44 900	44 900	51 500	74 370	1. 2.57								
47 810	48 030	44 190	49 730	50 750	50 750	58 200	84 050	13.11.58								
51 250	51 490	47 370	53 310	54 400	54 400	62 390	90 600	25. 4.59								
512,50	514,90	473,70	533,10	544,—	544,—	623,90	906,—	18. 2.60								
534,—	536,60	493,60	555,50	566,80	568,30	651,60	947,70	1. 4.60								
534,—	536,60	493,60	555,10	566,80	568,30	651,60	947,70	23. 8.61								
549,70	536,60	493,60	555,10	566,80	568,30	651,60	947,70	20. 6.62								
577,50	563,50	524,50	588,80	596,60	598,10	675,60	1 019	11. 8.62								
577,50	563,50	524,50	588,80	596,60	598,10	675,60	1 019	1. 1.63								
577,50	563,50	524,50	588,80	596,60	598,10	675,60	1 019	2. 7.63								
577,50	563,50	524,50	588,80	596,60	598,10	675,60	1 019	1. 1.64								
577,50	563,50	524,50	588,80	596,60	598,10	675,60	1 019	6. 7.64								
577,50	563,50	524,50	588,80	596,60	598,10	675,60	1 019	1. 1.65								
577,50	563,50	524,50	588,80	596,60	598,10	675,60	1 019	15. 7.65								
577,50	563,50	524,50	588,80	596,60	598,10	675,60	1 019	1. 1.66								
577,50	563,50	524,50	588,80	596,60	598,10	675,60	1 019	15. 7.66								
577,50	563,50	524,50	588,80	596,60	598,10	675,60	1 019	1. 1.67								
577,50	563,50	524,50	588,80	596,60	598,10	675,60	1 019	1. 7.67								
577,50	538,50(b)	494,50(b)	538,80(b)	546,60(b)(c)	548,10(b)(c)	615,60(b)	1 019	1. 7.68								

(a) Ab 1. januar 1960 100 Ffr = 1 Ffr  
(b) Abzüglich Zeiterabatt  
(c) Parität Thionville

(a) Vanaf 1 januari 1960 100 Ffr = 1 Ffr  
(b) Exclusief tijdelijke rabat  
(c) Pariteit Thionville

Prix de base des produits sidérurgiques suivant barèmes déposés à la Haute Autorité (Hors taxes) (a) (c)

Prezzi base dei prodotti siderurgici secondo i listini depositati all'Alta Autorità (Tassa escluse) (a) (c)

Lire/c

Acier Martin · Acciaio Martin

Italia

Preise am: Prix au: Prezzi al: Prijs op:	Röhrenrundgüsse Lingots p. tubes Lingotti per tubi Rondgietwerk v. buizen	Halbzeug zum Schmieden Demi-produits de forge Semilavoratori da forgia Halbfabrikaten voor smeedwerk	Halbzeug zum Weiterauswalzen Demi-produits de relaminage Semilavoratori da rilaminazione Halbfabrikaten voor hervalsing für Stabstahl pour barres per barre voor staafstaal für Feibleche pour tôles fines per lamiere sottile voor dunne plaat		Breitband (Coils) warmgewalzt Larges bandes à chaud (Coils) Nastri larghi a caldo (Coils) Breedband warmgewalst (Coils)	Röhrenvormaterial Produits pour tubes Prodotti per tubi Halbfabrikaten voor buizen	Stabstahl Laminés marchands Barre mercantili Staaftaal < 80 mm   ≥ 80 mm		Formstahl Poutrelles Putrelle Profielstaal	
	Frachtbasis · Parité									
	—	Novi Ligure	Novi Ligure	Novi Ligure	Genova Campi (b)	Novi Ligure	Torino (e)	Novi Ligure	Novi Ligure	Novi Ligure
20. 5.53	—	70 000	62 000	64 000	87 000	76 000		77 000	77 000	76 000
10. 3.55	—	65 000	57 000	62 000	84 000	76 000		76 000	76 000	74 000
1. 5.55	—	65 000	57 000	62 000	84 000	76 000		76 000	76 000	74 000
10.10.55	—	65 000	57 000	62 000	86 000	76 000		76 000	76 000	74 000
10. 9.56	—	68 000	62 000	64 000	87 000		79 000	76 000	76 000	77 000
1. 2.57	—	76 000	70 000	77 000	92 000		86 000	82 500	82 500	86 000
13.11.58	—	65 000	59 000	66 000	83 000		78 000	68/76 000 (g)	76 000	75 000
25. 4.59	—	65 000	59 000	66 000	83 000		73 000	65/76 000 (g)	76 000	75 000
18. 2.60	—	65 000	59 000	66 000	80 000		75 000	69/72 000 (h)	72 000	67/71 000
1. 4.60	—	65 000	59 000	66 000	80 000		75 000	69/72 000 (h)	72 000	67/71 000
23. 8.61	—	63 000	57 000	64 000	76 000(i)		75 000	70 000 (i)	70 000	68/69 000
20. 6.62	—	63 000	57 000	64 000	74 000(i)		75 000	67/70 000 (j)(l)	70 000	68/69 000
11. 8.62	—	63 000	57 000	64 000	74 000(i)		75 000	68 000 (m)	70 000	68/69 000
1. 1.63	—	63 000	57 000	64 000	74 000(i)		75 000	66 000 (n)	71 000	69 000
2. 7.63	—	63 000	57 000	64 000	74 000(i)		75 000	65/69 000 (n)	69 000	67 000
1. 1.64	—	63 000	57 000	64 000	74 000(i)		75 000	64 000 (h)	69 000	67 000
6. 7.64	—	63 000	57 000	64 000	74 000(i)		750 00	63/69 000 (p)	69 000	67 000
1. 1.65	—	63 000	57 000	64 000	74 000(i)		75 000	64/69 000 (p)	69 000	67 000
15. 1.65	—	63 000	57 000	64 000	74 000(i)		75 000	65 000 (p)	69 000	68 000
1. 1.66	—	63 000	57 000	64 000	74 000(i)		75 000	64/69 000 (p)	69 000	68 000
15. 7.66	—	63 000	57 000	64 000	74 000(i)		75 000	65 000 (q)	71 000	71 000
1. 1.67	—	63 000	57 000	64 000	74 000(i)		75 000	64/71 000 (q)	71 000	71 000
1. 7.67	—	63 000	57 000	64 000	74 000(i)		75 000	65 000 (r)	71 000	71 000
1. 7.68	—	63 000	53 000(s)	62 000(t)	69 000(s)		75 000	64/68 000 (u) (s)	68 000	67 000(s)

(a) Barème d'ILVA.  
 (b) Les prix de Cornigliano, parité Gênes, Campi. — 10.7.61 = Novi  
 (c) La production d'acier Thomas est insignifiante et ne fait pas l'objet de barèmes  
 (d) A partir du 15.4.58 < 75 mm resp. ≥ 75 mm; à partir du 11.9.59 < 80 mm resp. ≥ 80 mm  
 (e) Prix de FIAT  
 (f) Prix de Terni  
 (g) Ronds à béton 60/62 000  
 (h) Ronds à béton 68/70 000  
 (i) Coils à chaud de relaminage; rabais de 3 %  
 (j) Ronds à béton 63/65 000  
 (k) Rabais de 4 000 Lit. pour tôles fortes de 4,76-8 mm provenant de laminage continu  
 (l) Ronds à béton 60/62 000 Napoli  
 (m) Ronds à béton 64/66 000 Napoli  
 (n) Ronds à béton 59,5/61 500 Napoli  
 (o) A partir du 1.1.63 Piombino  
 (p) Ronds à béton 56,5/58 500 Napoli  
 (q) Ronds à béton 58,5/60 500 Napoli  
 (r) Ronds à béton 60/62 Napoli  
 (s) Rabais temporaire déduit  
 (t) Parité Torino-Dora  
 (u) Ronds à béton 58/60 Napoli  
 (v) Parité Napoli à partir du 1.8.66

(a) Listino dell'ILVA  
 (b) I prezzi di Cornigliano, parità Genova, Campi. — 10.7.61 = Novi  
 (c) La produzione di acciaio Thomas è insignificante e non è riportata nei listini  
 (d) A decorrere dal 15.4.58 < 75 mm resp. ≥ 75 mm; a decorrere dal 11.9.59 < 80 mm resp. ≥ 80 mm  
 (e) Prezzo della FIAT  
 (f) Prezzo della Terni  
 (g) Tondi per cemento 60/62 000  
 (h) Tondi per cemento 68/70 000  
 (i) Coils laminati a caldo per rilaminazione; Ribasso = 3 %  
 (j) Tondi per cemento 63/65 000  
 (k) Ribasso di 4 000 Lit. per lamiera grossa da 4,76 a 8 mm provenienti dai laminatoi continui  
 (l) Tondi per cemento 60/62 000 Napoli  
 (m) Tondi per cemento 64/66 000 Napoli  
 (n) Tondi per cemento 59,5/61 500 Napoli  
 (o) Dal 1.1.63 Piombino  
 (p) Tondi per cemento 56,5/58 500 Napoli  
 (q) Tondi per cemento 58,5/60 500 Napoli  
 (r) Tondi per cemento 60/62 Napoli  
 (s) Escl. ribasso temporaneo  
 (t) Parità Torino-Dova  
 (u) Tondi per cemento 58/60 Napoli  
 (v) Parità Napoli dal 1.8.66

Werkgrundpreise für Walzwerkserzeugnisse gemäß den bei der Hohen Behörde hinterlegten Preislisten (ohne Steuern) (a)

Basisprijzen van walserijproducten volgens de bij de Hoge Autoriteit ingediende prijschalen (excl. belasting.)(b)

II-70

Italia

SM-Stahl · SM-Staal

Lire/t

Breitflanschträger Poutrelles à larges ailes Putrelle ad ali larghe Breedflansbalken	Bandstahl, warmgewalzt Feuillards laminés à chaud Nastri a caldo Bandstaal, warmgewalst		Walzdraht Fil machine Vergella Walsdraad	Breitflachstahl Larges plats Larghi piatti Universtaalstaal	Grobbleche Tôles fortes Lamiere grosse Dikke plaat	Mittelbleche Tôles moyennes Lamiere medie Middeldikke plaat	Handelsfeinbleche, warmgewalzt Tôles fines à chaud Lamiere sottili a caldo Dunne plaat van handelskwaliteit, warmgewalst	Dynamobleche Tôles dynamo Lamierini magnetici Dynamoplaat	Preise am: Prix au: Prezzi al: Prijs op:
	< 100 mm	> 100 mm							
Parità · Pariteitspunt									
Novi Ligue (o)	Novi Ligue		Novi Ligue	Novi Ligue	Novi Ligue	Novi Ligue	Novi Ligue	Novi Ligue	Terni (f)
—	79 000	79 000	73 000	88 000	88 000	88 000	96 000	145 000	20. 5.53
—	80 000	80 000	76 000	87 000	87 000	87 000	102 000	134 000	10. 3.55
—	80 000	80 000	76 000	87 000	87 000	87 000	102 000	134 000	1. 5.55
—	80 000	80 000	76 000	87 000	87 000	87 000	102 000	134 000	10.10.55
—	82 000	82 000	76 000	92 000	96 000	93 000	102 000	138 000	10. 9.56
—	89 000	89 000	85 500	102 000	107 000	105 000	107 500	143 000	1. 2.57
—	85 000	82 000	70 000	87 000	95 000	90 000	99 000	137 500	13.11.58
—	(d)	(d)							
—	85 000	82 000	70 000	87 000	95 000	90 000	99 000	137 500	25. 4.59
—	(d)	(d)							
—	76 000	72 000	76 000	82 000	88 000	88 000	105 000	140 500	18. 2.60
—	(d)	(d)							
—	76 000	72 000	76 000	82 000	88 000	88 000	105 000	140 500	1. 4.60
—	(d)	(d)							
—	74 000	68 000	73 000	80 000	83/86 000(k)	77 000	87 000	146 000	23. 8.61
—	(d)	(d)							
72 000	74 000	68 000	73 000	80 000	83/86 000(k)	74 000	83 000	146 000	20. 6.62
—	(d)	(d)							
72 000	74 000	68 000	75 000	80 000	83/86 000(k)	74 000	83 000	146 000	11. 8.62
—	(d)	(d)							
70 000	74 000	68 000	75 000	80 000	81/84 000	76 000	85 000	146 000	1. 1.63
—	(d)	(d)							
70 000	74 000	68 000	73 000	78 000	77/78 000	77 000	87 000	146 000	2. 7.63
—	(d)	(d)							
70 000	—	68 000	73 000	78 000	77/78 000	77 000	87 000	146 000	1. 1.64
—	(d)	(d)							
70 000	—	68 000	73 000	78 000	77/78 000	77 000	87 000	146 000	6. 7.64
—	(d)	(d)							
70 000	—	68 000	73 000	78 000	77/78 000	77 000	87 000	143 000	1. 1.65
—	(d)	(d)							
70 000	—	68 000	73 000	78 000	77/78 000	77 000	87 000	143 000	15. 7.65
—	(d)	(d)							
70 000	—	68 000	73 000	78 000	77/78 000	77 000	87 000	143 000	1. 1.66
—	(d)	(d)							
70 000	—	68 000	73 000(v)	80 000	77/78 000	77 000	87 000	143 000	15. 7.66
—	(d)	(d)							
70 000	—	68 000	73 000(v)	80 000	77/78 000	77 000	87 000	143 000	1. 1.67
—	(d)	(d)							
70 000	—	68 000	73 000(v)	80 000	77/78 000	77 000	87 000	143 000	1. 7.67
—	(d)	(d)							
70 000	—	65 000	68 000(s)	75 000(s)	72/73 000(s)	72 000(s)	82 000(s)	143 000	1. 7.68
—	(s)	(s)							

(a) Preise der ILVA  
 (b) Preise von Cornigliano, Frachtbasis Genua, Campi. — 10.7.61 = Novi  
 (c) Die Erzeugung an Thomasstahl ist unbedeutend; es existieren daher keine Preislisten  
 (d) Ab 15.4.58 < 75 mm bzw. ≥ 75 mm; ab 11.9.59 < 80 bzw. ≥ 80 mm Breite  
 (e) Preise der FIAT  
 (f) Preise von Terni  
 (g) Moniereisen 60/62 000  
 (h) Moniereisen 68/70 000  
 (i) Warmbreitband zum Weiterauswalzen; Rabatt = 3 %  
 (j) Moniereisen 63/65 000  
 (k) Rabatt von 4 000 Lire für Grobbleche von 4,76–8 mm, welche auf kontinuierlichen Walzstraßen hergestellt sind  
 (l) Moniereisen 60/62 000 Napoli  
 (m) Moniereisen 64/66 000 Napoli  
 (n) Moniereisen 59,5/61 500 Napoli  
 (o) Ab 1.1.63 Piombino  
 (p) Moniereisen 56,5/58 500 Napoli  
 (q) Moniereisen 58,5/60 500 Napoli

(r) Moniereisen 60/62 Napoli  
 (s) Abzüglich Zeitrabatt  
 (t) Parität Turin-Dora  
 (u) Moniereisen 58/60 Napoli  
 (v) Parität Napoli ab 1.8.66

(a) Prijzen van ILVA  
 (b) Prijzen van Cornigliano, pariteitpunt Genua, Campi. — 10.7.61 = Novi  
 (c) De produktie van Thomasstaal is onbeduidend; er bestaan dan ook geen prijslijsten  
 (d) Vanaf 15.4.1958 < 75 mm resp. ≥ 75 mm; vanaf 11.9.1959 < 80 resp. ≥ 80 mm  
 (e) Prijzen van FIAT  
 (f) Prijzen van Terni  
 (g) Betonstaal 60/62 000  
 (h) Betonstaal 68/70 000  
 (i) Warmgewalst breedband voor uitwalsing; rabat van 3 %  
 (j) Betonstaal 63/65 000  
 (k) Rabat van 4 000 lire voor dikke plaat van 4,76–8 mm, die op continu walsbanden is vervaardigd  
 (l) Betonstaal 60/62 000 Napoli  
 (m) Betonstaal 64/66 000 Napoli  
 (n) Betonstaal 59,5/61 500 Napoli  
 (o) Vanaf 1.1.63 Piombino  
 (p) Betonstaal 56,5/58 500 Napoli  
 (q) Betonstaal 58,5/60 500 Napoli

(r) Betonstaal 60/62 Napoli  
 (s) Exclusief tijdelijke rabat  
 (t) Pariteit Torino-Dova  
 (u) Betonstaal 58/60 Napoli  
 (v) Pariteit Napoli vanaf 1.8.66

11-71

Prix de base des produits sidérurgiques suivant barèmes déposés à la Haute Autorité (Hors taxes) (b)

Prezzi base dei prodotti siderurgici secondo i listini depositati all'Alta Autorità (Tassa escluse) (b)

Acier Thomas · Acciaio Thomas

Luxembourg

Fb/t

Preise am: Prix au: Prezzi al: Prijs op:	Röhrenrund- güsse Lingots p. tubes Lingotti per tubi Rondgieterwerk v. buizen	Halbzeug zum Schmieden Demi-produits de forge Semilavoratori da forgia Halffabriken voor smeedwerk	Halbzeug zum Weiterauswalzen Demi-produits de relaminage Semilavoratori da rilaminazione Halffabriken voor herwalsing für Stabstahl pour barres per barre voor staafstaal		Breitband (Coils) warmgewalzt Larges bandes à chaud (Coils) Nastri larghi a caldo (Coils) Breedband warmgewalst (Coils)	Röhren- vormaterial Produits pour tubes Prodotti per tubi Halffabriken voor buizen	Stabstahl Laminés marchands Barre mercantili Staafstaal	Formstahl Poutrelles Putrelle Profielstaal
	Frachtbasis · Parité							
	—	—	Luxembourg	Luxembourg	Luxembourg	—	Luxembourg	Luxembourg
20. 5.53	—	—	3 590	3 590	5 500	—	4 525	4 525
10. 3.55 (a)	—	—	3 280	3 434	5 150	—	4 750	4 750
1. 5.55	—	—	3 590	3 750	5 150	—	4 750	4 750
10.10.55	—	—	3 690	3 850	5 150	—	4 750	4 750
10. 9.56	—	—	4 200	4 200	5 250	—	5 050	5 050
1. 2.57	—	—	4 200	4 200	5 250	—	5 050	5 050
13.11.58	—	—	4 100(c)	4 300(c)	5 400(d)	—	5 000(c)	5 200(c)
25. 4.59	—	—	4 100(c)	4 300(c)	5 400(d)	—	5 000(c)	5 200(c)
18. 2.60	—	—	4 100(c)	4 300(c)	—	—	5 000(c)	5 200(c)
1. 4.60	—	—	4 100(c)	—	—	—	5 000(c)	5 200(c)
23. 8.61	—	—	4 100(c)	—	—	—	5 000(c)	5 200(c)
20. 6.62	—	—	4 100(c)	—	—	—	5 000(c)(f)	5 200(c)
11. 8.62	—	—	4 100(c)	—	—	—	5 000(c)(f)	5 200(c)
1. 1.63	—	—	4 100(c)	—	—	—	5 000(c)(f)	5 200(c)
2. 7.63	—	—	4 100(c)	—	—	—	5 000(c)(f)	5 200(c)
1. 1.64	—	—	4 100(c)	—	—	—	5 000(c)(f)	5 200(c)
6. 7.64	—	—	4 100(c)	—	—	—	5 000(c)(f)	5 200(c)
1. 1.65	—	—	4 100(c)	—	—	—	5 000(c)(f)	5 200(c)
15. 7.65	—	—	4 100(c)	—	—	—	5 000(c)(f)	5 200(c)
1. 1.66	—	—	4 100(c)	—	—	—	5 000(c)(f)	5 200(c)
15. 7.66	—	—	4 100(c)	—	—	—	5 000(c)(f)	5 200(c)
1. 1.67	—	—	4 100(c)	—	—	—	5 000(c)(f)	5 200(c)
1. 7.67	—	—	4 100(c)	4 300(c)	—	—	5 000(c)(f)	5 200(c)
1. 7.68	—	—	4 100(c)	4 300(c)	—	—	5 000(c)(f)	5 200(c)

(a) A partir du 25.1.55 les prix de base ci-dessus sont à majorer de 2,5 % sauf ceux des larges bandes et feuillards. Les prix du 10.3.55 tiennent compte de cette hausse ou représentent des nouveaux prix de base déposés entre-temps

(b) Pas d'acier Martin. Les quelques tonnages d'acier électrique produits sont facturés avec différentes majorations de nuance sur le prix de base Thomas

(c) Parité: Belval

(d) Parité: Dudelange

(e) Parité: Differdange

(f) A partir du 22.12.61, ronds à béton 5 150

(a) A decorrere dal 25.1.55 i prezzi basi di cui sopra devono essere maggiorati del 2,5 %, ad esclusione di quelli dei nastri larghi e dei nastri. I prezzi del 10.3.1955 tengono conto di questo rialzo e rappresentano nuovi prezzi di base depositati nel frattempo

(b) Escluso l'acciaio Martin. I pochi quantitativi di acciaio elettrico prodotti sono fatturati con varie lievi maggiorazioni sul prezzo base Thomas

(c) Parità: Belval

(d) Parità: Dudelange

(e) Parità: Differdange

(f) Dal 22.12.61, tondi per cemento 5 150

Werkgrundpreise für Walzwerkserzeugnisse gemäß den bei der Hohen Behörde hinterlegten Preislisten (ohne Steuern) (b)

Basisprijzen van walselijproducten volgens de bij de Hoge Autoriteit ingediende prijschalen (excl. belasting.)(b)

11-71

Thomasstahl · Thomasstaal

Luxembourg

Fb/t

Breitflanschträger Poutrelles à larges ailes Putrelle ad ali farghe Breedflensbalken	Bandstahl, warmgewalzt Feuillards laminés à chaud Nastri a caldo Bandstaal, warmgewalzt	Walzdraht Fil machine Vergella Walsdraad	Breitflachstahl Larges plats Larghi piatti Universaalstaal	Grobbleche Tôles fortes Lamiere grosse Dikke plaat > 4,76 mm	Mittelbleche Tôles moyennes Lamiere medie Middeldikke plaat	Handelsfeinbleche, warmgewalzt Tôles fines à chaud Lamiere sottili a caldo Dunne plaat van handelskwaliteit, warmgewalzt < 3 mm	Dynamobleche Tôles dynamo Lamierini magnetici Dynamoplaat 3,6 w—0,5 mm	Preise am: Prix au: Prezzi al: Prijs op:
Parità · Pariteitspunt								
Differdange	Luxembourg	Luxembourg	Luxembourg	Luxembourg	Luxembourg	Luxembourg	—	
4 825	4 950	4 350	5 200	5 200	5 200	6 100	—	20. 5.53
4 850	4 825	4 346	4 971	4 971	4 971	6 252	—	10. 3.55
5 000	4 975	4 600	5 400	5 175	5 175	6 252	—	1. 5.55
5 200	4 975	4 600	5 400	5 175	5 175	6 377	—	10.10.55
5 400	4 975	5 050	5 600	5 550	5 550	6 380	—	10. 9.56
5 600	4 975	5 050	6 000(e)	5 850	5 850	6 530	—	1. 2.57
5 400(c)	5 350(c)	5 000(c)	6 000(e)	5 900(d)	5 900(d)	6 930(d)	—	13.11.58
5 400(c)	5 350(c)	5 000(c)	6 000(e)	5 900(d)	5 900(d)	6 930(d)	—	25. 4.59
5 400(c)	5 350(c)	5 150(c)	6 000(e)	5 900(d)	5 900(d)	6 930(d)	—	18. 2.60
5 400(c)	5 350(c)	5 150(c)	6 000(e)	5 900(d)	5 900(d)	6 930(d)	—	1. 4.60
5 400(c)	5 350(c)	5 150(c)	6 000(e)	5 900(d)	5 900(d)	6 930(d)	—	23. 8.61
5 400(c)	5 350(c)	5 150(c)	6 000(e)	5 900(d)	5 900(d)	6 930(d)	—	20. 6.62
5 400(c)	5 350(c)	5 150(c)	6 000(e)	5 900(d)	5 900(d)	6 930(d)	—	11. 8.62
5 400(c)	5 350(c)	5 150(c)	6 000(e)	5 900(d)	5 900(d)	6 930(d)	—	1. 1.63
5 400(c)	5 350(c)	5 150(c)	6 000(e)	5 900(d)	5 900(d)	6 930(d)	—	2. 7.63
5 400(c)	5 350(c)	5 150(c)	6 000(e)	5 900(d)	5 900(d)	6 930(d)	—	1. 1.64
5 400(c)	5 350(c)	5 150(c)	6 000(e)	5 900(d)	5 900(d)	6 930(d)	—	6. 7.64
5 400(c)	5 350(c)	5 150(c)	6 000(c)	5 900(d)	5 900(d)	6 930(d)	—	1. 1.65
5 400(c)	5 350(c)	5 150(c)	6 000(c)	5 900(d)	5 900(d)	6 930(d)	—	15. 7.65
5 400(c)	5 350(c)	5 150(c)	6 000(c)	5 900(d)	5 900(d)	6 930(d)	—	1. 1.66
5 400(c)	5 350(c)	5 150(c)	6 000(c)	5 900(d)	5 900(d)	6 930(d)	—	15. 7.66
5 400(c)	5 350(c)	5 150(c)	6 000(c)	5 900(d)	5 900(d)	6 930(d)	—	1. 1.67
5 400(c)	5 250(c)	5 150(c)	6 000(c)	5 900(d)	5 900(d)	6 930(d)	—	1. 7.67
5 400(c)	5 250(c)	5 150(c)	6 000(c)	5 900(d)	5 900(d)	6 930(d)	—	1. 7.68

(a) Ab 25.1.1955 sind obige Grundpreise, mit Ausnahme jener für Bandstahl, um 2,5 % zu erhöhen. Die Preise vom 10.3.1955 berücksichtigen diese Erhöhung oder entsprechen inzwischen neu hinterlegten Grundpreisen

(b) Keine SM-Stahl-Erzeugung. Die geringe Erzeugung an Elektrostahl wird mit verschiedenen Aufpreisen auf den Thomasgrundpreis berechnet

(c) Frachtbasis: Belval

(d) Frachtbasis: Dudelange

(e) Frachtbasis: Differdange

(f) Ab 22.12.61 Betonstahl 5150

(a) Vanaf 25.1.1955 dienen deze basisprijzen met 2,5 % te worden verhoogd behalve die voor breedband en bandstaal. De prijzen van 10.3.1955 houden rekening met deze verhoging of vertegenwoordigen nieuwe basisprijzen, die ondertussen ingediend werden

(b) Geen productie van SM-staal. De prijs voor de geringe productie van elektrostaal wordt door middel van toeslagen op de basisprijs voor Thomasstaal berekend

(c) Pariteitspunt: Belval

(d) Pariteitspunt: Dudelange

(e) Pariteitspunt: Differdange

(f) Vanaf 22.12.61 betonstaal 5150

## Prix de base des produits sidérurgiques suivant barèmes déposés à la Haute Autorité (Taxe comprise) (c)

## Prezzi base dei prodotti siderurgici secondo i listini depositati all'Alta Autorità (Tassa compresa) (c)

Acier Thomas (d) · Acciaio Thomas (d)

Fl/c

Nederland

Preise am: Prix au: Prezzi al: Prijs op:	Röhrenrund- güsse Lingots p. tubes Lingotti per tubi Rondgietwerk v. buizen	Halbzeug zum Schmieden Demi-produits de forge Semilavoratori da forgia Halffabrikaten voor smeedwerk	Halbzeug zum Weiterauswalzen Demi-produits de relaminage Semilavoratori da rilaminazione Halffabrikaten voor herwalsing für Stabstahl pour barres per barre voor staafstaal		Breitband (Coils) warmgewalzt Larges bandes à chaud (Coils) Nastri larghi a caldo (Coils) Breedband warmgewalst (Coils)	Röhren- vormaterial Produits pour tubes Prodotti per tubi Halffabrikaten voor buizen	Stabstahl Laminés marchands Barre mercantili Scaafstaal	Formstahl Poutrelles Putrelle Profielstaal	
	Frachtbasis · Parité								
	—	—	—	—	Velsen (a) Beverwijk (b)	—	Utrecht (a)(b)	Utrecht (a)(b)	—
20. 5.53	—	—	—	—	—	—	—	363,—	—
10. 3.55	—	—	—	—	—	—	—	405,45	—
1. 5.55	—	—	—	—	—	—	—	429,20	—
10.10.55	—	—	—	—	—	—	—	429,20	—
10. 9.56	—	—	—	—	484,40(d)	—	—	443,—	—
1. 2.57	—	—	—	—	510,—(d)	—	—	462,—	—
13.11.58	—	—	—	—	500,—(d)	—	361,80 (e)	409,75	—
25. 4.59	—	—	—	—	500,—(d)	—	377,50 (e)	395,25	—
18. 2.60	—	—	—	—	500,—(d)	—	439,— (e)	435,10	—
1. 4.60	—	—	—	—	500,—(d)	—	439,— (e)	432,75	—
23. 8.61	—	—	—	—	450,—(d)	—	404,90 (e)	423,25	—
20. 6.62	—	—	—	—	450,—(d)	—	404,90 (e)	423,25	—
11. 8.62	—	—	—	—	450,—(d)	—	404,90 (e)	423,25	—
1. 1.63	—	—	—	—	450,—(d)	—	348,10	423,25	—
2. 7.63	—	—	—	—	450,—(d)	—	357,—	423,25	—
1. 1.64	—	—	—	—	450,—(d)	—	378,10	423,25	—
6. 7.64	—	—	—	—	450,—(d)	—	382,05	423,25	—
1. 1.65	—	—	—	—	450,—(d)	—	382,05	423,25	—
15. 7.65	—	—	—	—	450,—(d)	—	382,05	423,25	—
1. 1.66	—	—	—	—	450,—(d)	—	332,— (f)	423,25	—
15. 7.66	—	—	—	—	450,—(d)	—	332,— (f)	423,25	—
1. 1.67	—	—	—	—	450,—(d)	—	332,— (f)	423,25	—
1. 7.67	—	—	—	—	458,10(d)	—	338,10	423,25	—
1. 7.68	—	—	—	—	458,10(d)	—	338,10	423,25	—

(a) Expédition par eau: fob

(b) Expédition par voie ferrée: fob

(c) Les prix ci-dessus comprennent la taxe de transmission de 5 % (avant le 1.1.1955 de 4 %). En cas de livraison vers un autre pays de la Communauté les prix sont à réduire de la taxe de transmission ainsi que d'une bonification à l'exportation de 3 % (rôles 2,5 % fer-blanc 3,5 %)

(d) Qualité courante sans garantie de qualité SM

(e) Ronds à béton

(f) Ronds à béton parité Velsen/Beverwijk

(a) Spedizione per via d'acqua: fob

(b) Spedizione per ferrovia: fob

(c) I prezzi di cui sopra comprendono la tassa di trasmissione del 5 % (prima del 1.1.1955 del 4 %). In caso di consegna a un altro paese della Comunità occorre detrarre dai prezzi la tassa di trasmissione ed un bonifico all'exportazione del 3 % (lamiera 2,5 %; banda stagnata 3,5 %)

(d) Qualità corrente senza garanzia di qualità SM

(e) Tondi per cemento

(f) Tondi per c.a. parità Velsen/Beverwijk

Werksgrundpreise für Walzwerkserzeugnisse gemäß den bei der Hohen Behörde hinterlegten Preislisten (einschl. Steuern) (c)

II-72

Basisprijzen van walserijproducten volgens de bij de Hoge Autoriteit ingediende prijschalen (incl. belasting.) (c)

Thomasstahl (d) · Thomasstaal (d)

Nederland

Fl/c

Breitflanschträger Poutrelles à larges ailes Putrelle ad ali larghe Breedflensbalken	Bandstahl, warmgewalzt Feuillards laminés à chaud Nastri a caldo Bandstaal, warmgewalst		Walzdraht Fil machine Vergella Walsdraad	Breitflachstahl Larges plats Larghi piatti Universtaalstaal	Grobbleche Tôles fortes Lamiere grosse Dikke plaat > 4,76 mm	Mittelbleche Tôles moyennes Lamiere medie Middeldikke plaat	Handelsfeinbleche, warmgewalzt Tôles fines à chaud Lamiere sottili a caldo Dunne plaat van handelskwaliteit, warmgewalst < 3 mm	Dynamobleche Tôles dynamo Lamierini magnetici Dynamoplaat 3,6 w—0,5 mm	Preise am: Prix au: Prezzi al: Prijs op:
	≤ 102 mm	≥ 150 mm							
Parità · Pariteitspunt									
—	Zwijndrecht	Velsen (a) Beverwijk (b)	Zwijndrecht	—	Velsen (a) Beverwijk (b)	Velsen (a) Beverwijk (b)	Velsen (a) Beverwijk (b)	—	—
—	396,—	—	340,—	—	420,—	420,—	495,—	—	20. 5.53
—	406,—	458,—	388,—	—	400,—	410,25	521,25	—	10. 3.55
—	443,—	458,—	425,—	—	400,—	410,25	521,25	—	1. 5.55
—	440,—	478,35	430,—	—	405,—	415,25	521,25	—	10.10.55
—	443,—	478,35	430,—	—	405,—	415,25	521,25	—	10. 9.56
—	447,—	513,35	465,—	—	460,—	470,25	551,25	—	1. 2.57
—	447,—	536,85	415,—	—	400,—	400,—	526,25	—	13.11.58
—	447,—	536,85	422,—	—	400,—	400,—	526,25	—	25. 4.59
—	457,—	536,85	447,—	—	430,—	430,—	526,25	—	18. 2.60
—	457,—	536,85	447,—	—	430,—	430,—	526,25	—	1. 4.60
—	447,—	536,85	447,—	—	422,50	430,—	506,25	—	23. 8.61
—	447,—	536,85	447,—	—	402,50	405,—	506,25	—	20. 6.62
—	447,—	536,85	447,—	—	410,—	412,50	506,25	—	11. 8.62
—	447,—	536,85	447,—	—	410,—	412,50	506,25	—	1. 1.63
—	435,—	536,85	447,—	—	385,—	392,50	506,25	—	2. 7.63
—	435,—	536,85	447,—	—	365,—	385,—	506,25	—	1. 1.64
—	435,—	536,85	447,—	—	405,—	425,—	506,25	—	6. 7.64
—	435,—	536,85	447,—	—	405,—	425,—	506,25	—	1. 1.65
—	435,—	536,85	447,—	—	385,—	405,—	506,25	—	15. 7.65
—	435,—	536,85	447,—	—	385,—	405,—	506,25	—	1. 1.66
—	435,—	536,85	400,—	—	385,—	405,—	506,25	—	15. 7.66
—	435,—	536,85	400,—	—	385,—	405,—	506,25	—	1. 1.67
—	443,—	546,50	408,—	—	391,35	411,70	514,60	—	1. 7.67
—	443,—	546,50	408,—	—	391,35	411,70	514,60	—	1. 7.68

- (a) Versand per Schiff: fob  
 (b) Versand per Eisenbahn: fob  
 (c) Bemerkung: Die aufgeführten Preise enthalten die Umsatzsteuer von 5 % (vor dem 1.1.1955 von 4 %). Bei Lieferungen in ein anderes Land der Gemeinschaft ermäßigen sich die Preise um die Umsatzsteuer sowie um eine Ausführungsvergütung von gegenwärtig 3 % (Blöcke 2,5 %, Weißblech 3,5 %)  
 (d) Handelsqualität ohne garantierte SM-Eigenschaft  
 (e) Moniereisen  
 (f) Moniereisen Parität Velsen/Beverwijk

- (a) Verzending per schip: fob  
 (b) Verzending per spoor: fob  
 (c) Opmerking: In de aangegeven prijzen is de omzetbelasting ad 5 % (voor 1.1.1955 ad 4 %) inbegrepen). Bij leveringen naar een ander land van de Gemeenschap worden de prijzen met de omzetbelasting en met een exportpremier, momenteel ad 3 % (blokken 2,5 %; blik 3,5 %) verminderd  
 (d) Handelskwaliteit zonder garantie van S.M.-kwaliteit  
 (e) Betonstaal  
 (f) Betonstaal Pariteit Velsen/Beverwijk

## Prix de base des produits sidérurgiques suivant barèmes déposés à la Haute Autorité (Taxe comprise) (c)

## Prezzi base dei prodotti siderurgici secondo i listini depositati all'Alta Autorità (Tassa compresa) (c)

Acier Martin · Acciaio Martin

Nederland

Fl/c

Preise am: Prix au: Prezzi al: Prijs op:	Röhrenrundgüsse Lingots p. tubes Lingotti per tubi Rondgieterwerk v. buizen	Rohblöcke zum Schmieden Halbzeug zum Schmieden Lingots Demi-produits de forge Lingotti Semilavoratori da forgia Rondgieterwerk Halffabrikaten voor smeedwerk	Halbzeug zum Weiterauswalzen Demi-produits de relaminage Semilavoratori da rilaminazione Halffabrikaten voor herwalsing		Breitband (Coils) warmgewalzt Larges bandes à chaud (Coils) Nastri larghi a caldo (Coils) Breedband warmgewalst (Coils)	Röhrenvormaterial Produits pour tubes Prodotti per tubi Halffabrikaten voor buizen	Stabstahl Laminées marchands Barre mercantili Staafstaal	Formstahl Poutrelles Putrelle Profielstaal
	Frachtbasis · Parité							
	—	Utrecht (a) (b)	—	—	Velsen (a) Beverswijk (b)	—	Utrecht (a) (b)	—
20. 5.53	—	316,—	—	—	495,—	—	386,—	—
10. 3.55	—	346,—	—	—	486,—	—	426,—	—
1. 5.55	—	366,60	—	—	486,—	—	426,—	—
10.10.55	—	381,60	—	—	494,—	—	446,—	—
10. 9.56	—	403,—	—	—	—	—	470,—	—
1. 2.57	—	443,—	—	—	—	—	513,50	—
13.11.58	—	350,—	—	—	—	—	450,—	—
25. 4.59	—	335,—	—	—	—	—	450,—	—
18. 2.60	—	345,—	—	—	—	—	470,—	—
1. 4.60	—	345,—	—	—	—	—	470,—	—
23. 8.61	—	345,—	—	—	—	—	470,—	—
20. 6.62	—	345,—	—	—	—	—	470,—	—
11. 8.62	—	345,—	—	—	—	—	470,—	—
1. 1.63	—	345,—	—	—	—	—	447,—	—
2. 7.63	—	345,—	—	—	—	—	447,—	—
1. 1.64	—	345,—	—	—	—	—	447,—	—
6. 7.64	—	345,—	—	—	—	—	447,—	—
1. 1.65	—	345,—	—	—	—	—	447,—	—
15. 7.65	—	345,—	—	—	—	—	447,—	—
1. 1.66	—	345,—	—	—	—	—	447,—	—
15. 7.66	—	345,—	—	—	—	—	447,—	—
1. 1.67	—	345,—	—	—	—	—	447,—	—
1. 7.67	—	345,—	—	—	—	—	447,—	—
1. 7.68	—	325,—	—	—	—	—	447,—	—

(a) Expédition par eau: fob

(b) Expédition par voie ferrée: fob

(c) Les prix ci-dessous comprennent la taxe de transmission de 5 % (avant le 1.1.1955 de 4 %). En cas de livraisons vers un autre pays de la Communauté les prix sont à réduire de la taxe de transmission ainsi que d'une bonification à l'exportation de 3 % (tôles 2,5 %, fer-blanc 3,5 %)

(d) Parité Dordrecht par fer et Ablasserdam par eau

(a) Spedizione per via d'acqua: fob

(b) Spedizione per ferrovia: fob

(c) I prezzi cui sopra comprendono la tassa di trasmissione del 5 % (prima del 1.1.1955 del 4 %). In caso di consegna a un altro paese della Comunità occorre detrarre dai prezzi la tassa di trasmissione ed un bonificio all'exportazione del 3 % (lamiera 2,5 %, banda stagnata 3,5 %)

(d) Parità Dordrecht per ferrovia e Ablasserdam per via d'acqua



Werksgrundpreise für Walzwerkserzeugnisse gemäß den bei der Hohen Behörde hinterlegten Preislisten (einschl. Steuer) (c)

11-73

Basisprijzen van walserijprodukten volgens de bij de Hoge Autoriteit ingediende prijschalen (incl. belasting.) (c)

SM-Stahl · SM-Staal

Nederland

Fl/c

Breitflanschträger Poutrelles à larges ailes Putrella ad ali larghe Breedflansbalken	Bandstahl, warmgewalzt Feuillards laminés à chaud Nastri a caldo Bandstaal, warmgewalzt		Walzdraht Fil machine Vergella Walsdraad	Breitflachstahl Larges plats Larghi piatti Universaalstaal	Grobbleche Tôles fortes Lamiere grosse Dikke plaat > 4,76 mm	Mittelbleche Tôles moyennes Lamiere medie Middeldikke plaat	Handelsfeinbleche, warmgewalzt Tôles fines à chaud Lamiere sottile a caldo Dunne plaat van handelskwaliteit, warmgewalzt > 3 mm	Dynamobleche Tôles dynamo Lamierini magnetici Dynamoplaat 3,6 w—0,5 mm	Preise am: Prix au: Prezzi al: Prijs op:
	< 102 mm	> 150 mm							
Parità · Pariteitspunt									
—	Zwijndrecht	Velsen (a) Beverwijk (b)	Zwijndrecht	—	Velsen (a) Beverwijk (b)	Velsen (a) Beverwijk (b)	Velsen (a) Beverwijk (b)	—	—
—	438,—	—	390,—	—	440,—	440,—	515,—	—	20. 5.53
—	442,—	468,40	413,—	—	433,—	440,50	542,—	—	10. 3.55
—	469,—	468,40	450,—	—	433,—	440,50	542,—	—	1. 5.55
—	457,—	488,75	447,—	—	445,—	452,50	542,—	—	10.10.55
—	447,—	488,75	447,—	—	445,—	452,50	542,—	—	10. 9.56
—	478,—	523,75	472,—	—	510,—	517,50	572,—	—	1. 2.57
—	490,—	547,25	440,—	—	450,—	450,—	567,—	—	13.11.58
—	495,—	547,25	440,—	—	450,—	450,—	567,—	—	25. 4.59
—	505,—	547,25	462,—	—	460,—	460,—	567,—	—	18. 2.60
—	505,—	547,25	462,—	—	460,—	460,—	567,—	—	1. 4.60
—	470,—	547,25	462,—	—	460,—	460,—	547,—	—	23. 8.61
—	470,—	547,25	462,—	—	460,—	460,—	547,—	—	20. 6.62
—	470,—	547,25	462,—	—	460,—	460,—	547,—	—	11. 8.63
—	470,—	547,25	462,—	—	460,—	460,—	547,—	—	1. 1.63
—	457,—	547,25	462,—	—	415,—	425,—	547,—	—	2. 7.63
—	457,—	547,25	462,—	—	390,—	415,—	547,—	—	1. 1.64
—	457,—	547,25	462,—	—	430,—	455,—	547,—	—	6. 7.64
—	457,—	547,25	462,—	—	430,—	455,—	547,—	—	1. 1.65
—	457,—	547,25	462,—	—	410,—	435,—	547,—	—	15. 7.65
—	457,—	547,25	415,—	—	410,—	435,—	547,—	—	1. 1.66
—	457,—	547,25	415,—	—	410,—	435,—	547,—	—	15. 7.66
—	457,—	547,25	415,—	—	410,—	435,—	547,—	—	1. 1.67
—	465,—	557,10	423,—	—	416,75	442,20	556,05	—	1. 7.67
—	455,—	557,10	465,—(d)	—	416,75	442,20	556,05	—	1. 7.68

(a) Versand per Schiff: fob

(b) Versand per Eisenbahn: fot

(c) Bemerkung: Die aufgeführten Preise enthalten die Umsatzsteuer von 5 % (vor dem 1.1.1955 von 4 %). Bei Lieferungen in ein anderes Land der Gemeinschaft ermäßigen sich die Preise um die Umsatzsteuer sowie um eine Ausfuhrvergütung von gegenwärtig 3 % (Bleche 2,5; Weißblech 3,5 %)

(d) Parität Dordrecht per Eisenbahn und Alblasserdam per Schiff

(a) Verzending per schip: fob

(b) Verzending per spoor: fot

(c) Opmerking: in de aangegeven prijzen is de omzetbelasting ad 5 % (voor 1.1.1955 ad 4 %) inbegrepen. Bij leveringen naar een ander land van de Gemeenschap worden de prijzen met de omzetbelasting en met een export-premier, momenteel ad 3 % (blokken 2,5 %; blik 3,5 %), verminderd

(d) Pariteit Dordrecht per spoor en Alblasserdam per schip



**Sozialstatistiken**

**Statistiques sociales**

**Statistiche sociali**

**Sociale statistieken**

- |                         |                           |                          |                          |
|-------------------------|---------------------------|--------------------------|--------------------------|
| — Lohnkosten            | — Coût de la main-d'œuvre | — Costo della manodopera | — Arbeidskosten          |
| — Ausländische Arbeiter | — Ouvriers étrangers      | — Operai stranieri       | — Buitenlandse arbeiders |
| — Altersgliederung      | — Répartition par âge     | — Ripartizione per età   | — Leeftijdsopbouw        |
| — Abwesenheiten         | — Absences                | — Assenze                | — Verzuimen              |

Montant horaire du coût de la main-d'œuvre de 1954 à 1966 (1) dans les mines de fer (Ensemble des ouvriers du fond et du jour)

Ammontare orario del costo della manodopera dal 1954 al 1966 (1) nelle miniere di ferro (Insieme degli operai dell'interno e dell'esterno)

Höhe der Lohnkosten je Stunde von 1954 bis 1966 (1) im Eisenerzbergbau (Arbeiter unter und über Tage insgesamt)

Bedrag van de arbeidskosten, per uur van 1954 tot en met 1966 (1) in de IJzerertsminen (Alle ondergrondse en bovengrondse arbeiders tezamen)

Jahr · Année · Anno · Jaar	France - Est	Luxembourg	Italia	Deutschland (BR)
Einheit: belgische Franken · Unité: franc belge courant Unità: franco belga corrente · Eenheid: geldende Belgische frank				
1954	61,53	65,24	28,31	31,54
1955	70,05	68,07	29,35	34,53
1956	81,19	76,49	30,49	37,44
1957	84,34	82,42	31,93	41,91
1958	85,38	84,69	33,91	44,75
1959	76,84	84,69	35,67	46,30
1960	82,65	88,60	40,07	51,64
1961	91,61	93,24	41,31	60,38
1962	100,69	93,91	50,41	65,14
1963	115,46	98,83	69,13	73,83
1964	117,52	104,07	81,36	74,41
1965	123,30	118,45	86,07	81,71
1966	130,31	130,13	89,27	87,48
Indizes: Basis: Höchste Kosten in jedem Jahr = 100 · Indice: Base: coût le plus élevé pour chaque année = 100 Indici: Base: Costo più elevato in ciascun anno = 100 · Indexcijfers: basis: hoogste kosten in elk jaar = 100				
1954	94	100	43	48
1955	100	97	42	49
1956	100	94	38	46
1957	100	98	38	48
1958	100	99	40	52
1959	91	100	42	55
1960	93	100	45	58
1961	98	100	44	65
1962	100	93	50	65
1963	100	86	60	64
1964	100	89	69	63
1965	100	96	70	66
1966	100	99,9	69	67

(1) Les pays sont classés dans l'ordre décroissant des coûts en 1966  
I paesi sono elencati secondo l'ordine decrescente del costo nel 1966

(1) Die Länder sind in der Reihenfolge der abnehmenden Kosten im Jahre 1966 aufgeführt  
De landen zijn vermeld in de aflopende volgorde van de kosten in 1966

Montant horaire du coût de la main-d'œuvre de 1954 à 1966 dans l'industrie sidérurgique (1)

Ammontare orario del costo della manodopera dal 1954 al 1966 nell'industria siderurgica (1)

Höhe der Lohnkosten je Stunde von 1954 bis 1966 in der Eisen- und Stahlindustrie (1)

Bedrag van de arbeidskosten per uur van 1954 tot en met 1966 in de ijzer- en staalindustrie (1)

11-75

Jahr · Année · Anno · Jaar	Nederland	Luxembourg	Belgique-België	Deutschland (BR) (2)	Italia	France
Einheit: belgische Franken · Unité: franc belge courant Unità: franco belga corrente · Eenheid: geldende Belgische frank						
1954	31,72	47,25	41,45	37,67	34,01	37,40
1955	37,24	50,97	44,34	41,34	34,75	42,19
1956	41,04	57,41	49,14	45,25	39,18	47,57
1957	45,05	64,08	54,09	50,57	40,27	48,36
1958	47,31	65,88	54,61	52,88	42,97	49,75
1959	47,96	65,65	56,25	56,10	45,35	45,69
1960	54,49	70,31	60,83	60,65	48,99	49,78
1961	69,76	73,72	62,93	68,13	52,29	55,49
1962	73,36	74,71	66,57	75,11	60,85	59,95
1963	78,97	80,96	72,47	79,27	71,68	65,00
1964	87,28	86,23	81,19	84,29	78,68	69,70
1965	97,81	97,34	91,28	90,44	80,44	73,86
1966	107,37	102,92	99,38	95,38	84,71	77,98
Indizes: Basis: Höchste Kosten in jedem Jahr = 100 · Indices: Base: coût le plus élevé pour chaque année = 100 Indici: Base: costo più elevato in ciascun anno = 100 · Indexcijfers: Basis: hoogste kosten in elk jaar = 100						
1954	67	100	88	80	72	79
1955	73	100	87	81	68	83
1956	71	100	86	79	68	83
1957	70	100	84	79	63	75
1958	72	100	83	80	65	76
1959	73	100	86	85	69	70
1960	77	100	87	86	70	71
1961	95	100	85	92	71	75
1962	98	99	89	100	81	80
1963	98	100	90	98	89	80
1964	100	99	93	97	90	80
1965	100	99,5	93	92	82	76
1966	100	96	93	89	79	73

(1) Les pays sont classés dans l'ordre décroissant des coûts en 1966  
I paesi sono elencati secondo l'ordine decrescente del costo nel 1966

(2) Y compris la Sarre à partir de 1960  
Compresa la Sarre, a partire dal 1960

(1) Die Länder sind in der Reihenfolge der abnehmenden Kosten im Jahre 1966 aufgeführt.  
De landen zijn vermeld in de aflopende volgorde van de kosten in 1966

(2) Ab 1960 einschließlich der Saar  
Vanaf 1960 met inbegrip van Saarland

Évolution de l'effectif total et du nombre d'ouvriers étrangers dans les mines de fer

Entwicklung der Gesamtbelegschaft und der Zahl der ausländischen Arbeiter in dem Eisenerzbergbau

Evoluzione dell'occupazione operaia complessiva e del numero di operai stranieri nelle miniere di ferro

Ontwikkeling van het totaal aantal tewerkgestelde arbeiders en van het aantal buitenlandse arbeiders in de ijzermijnen

Ende des Jahres Fin d'année Fine anno Einde van het jaar	Deutschland (BR)	France	Italia	Luxembourg	EGKS CECA
---	---------------------	--------	--------	------------	--------------

Gesamtbelegschaft (1) · Effectif total (1)  
Occupazione complessiva (1) · Totaal aantal tewerkgestelde arbeiders (1)

1956	19 763	24 374	3 836	2 447	50 420
1957	20 892	24 623	3 576	2 384	51 475
1958	19 393	24 223	2 963	2 213	48 792
1959	17 793	23 746	2 886	2 131	46 556
1960	16 758	23 215	2 888	2 058	44 919
1961	15 616	22 605	2 782	2 005	43 008
1962	11 933	21 572	2 484	1 924	37 913
1963	9 131	19 274	2 046	1 821	32 272
1964	7 893	17 775	1 563	1 713	28 944
1965	6 543	16 317	1 455	1 600	25 915
1966	5 263	14 385	1 223	1 448	22 319
1967	4 418	12 059	1 133	1 323	18 933

Ausländer · Etrangers  
Stranieri · Buitenlanders

1956	79	7 928	—	538	8 545
1957	189	7 374	—	543	8 106
1958	146	6 841	—	503	7 490
1959	117	6 203	—	494	6 814
1960	164	5 682	—	481	6 327
1961	186	5 102	—	476	5 764
1962	155	4 635 (2)	—	471	5 261 (2)
1963	126	3 947	—	455	4 528
1964	113	3 405	—	442	3 960
1965	125	2 982	—	421	3 528
1966	103	2 594	—	413	3 110
1967	70	1 993	—	388	2 451

Anteil (%) der Ausländer an der Gesamtbelegschaft · % des étrangers par rapport à l'effectif total  
% degli stranieri sull'occupazione complessiva · Aantal buitenlandse in % van het totaal aantal arbeiders

1956	0,4	32,5	—	22,0	16,9
1957	0,9	29,9	—	22,8	15,7
1958	0,8	28,2	—	22,7	15,4
1959	0,7	26,1	—	23,2	14,6
1960	1,0	24,5	—	23,4	14,1
1961	1,2	22,6	—	23,7	13,4
1962	1,3	21,5 (2)	—	24,5	13,9 (2)
1963	1,4	20,5	—	25,0	14,0
1964	1,4	19,2	—	25,8	13,7
1965	1,9	18,3	—	26,3	13,6
1966	2,0	18,0	—	28,5	13,9
1967	1,6	16,5	—	29,3	12,9

(1) Ouvriers inscrits  
Operai iscritti

(2) A partir de 1962, y compris les Algériens  
A partire dal 1962 compresi gli Algerini

(1) Eingeschriebene Arbeiter  
Ingeschreven arbeiders

(2) Ab 1962, einschl. Algerien  
Vanaf 1962, met inbegrip van de Algerijnen

Évolution de l'effectif total et du nombre d'ouvriers étrangers dans la sidérurgie

Entwicklung der Gesamtbelegschaft und der Zahl der ausländischen Arbeiter in der Eisen- und Stahlindustrie

11-77

Evoluzione dell'occupazione operaia complessiva e del numero di operai stranieri nella siderurgia

Ontwikkeling van het totaal aantal tewerkgestelde arbeiders en van het aantal buitenlandse arbeiders in de ijzer- en staalindustrie

Ende des Jahres Fin d'année Fine anno Einde v/h jaar	Deutschland (BR)	France	Italia	Nederland	Belgique België	Luxembourg	EGKS CECA
---	------------------	--------	--------	-----------	--------------------	------------	--------------

Gesamtbelegschaft (1) · Effectif total (1)

Occupazione complessiva (1) · Totaal aantal tewerkgestelde arbeiders (1)

1956	184 020	125 942	55 363	7 250	52 114	18 265	442 954
1957	201 897	127 963	54 929	7 587	52 538	18 787	463 701
1958	193 060	126 360	51 083	7 964	51 341	18 855	448 663
1959	204 408	127 742	50 776	8 991	53 258	19 292	464 467
1960	214 810	131 690	52 897	9 261	54 442	19 353	482 453
1961	212 119	131 569	56 349	9 750	54 120	19 444	483 351
1962	208 926	129 081	59 713	9 875	52 695	19 176	479 466
1963	200 306	129 413	58 561	10 149	51 832	19 065	469 326
1964	206 174	130 080	56 271	11 511	53 657	19 820	477 513
1965	200 017	124 433	58 167	12 050	50 199	19 841	464 707
1966	186 581	117 069	57 093	11 941	47 699	19 566	439 949
1967	177 822	111 036	56 433	11 910	47 497	19 286	423 984

Ausländer · Etrangers  
Stranieri · Buitenlanders

1956	1 458	25 870	21	208	9 168	2 593	39 318
1957	1 721	28 518	22	251	9 485	2 734	42 731
1958	1 794	29 406	21	193	8 864	2 739	43 017
1959	2 225	28 947	22	291	9 039	2 802	43 326
1960	3 812	29 791	18	299	9 244	2 819	45 983
1961	4 372	29 801	16	636	9 500	2 784	47 109
1962	5 799	36 802 (2)	16	753	9 863	2 817	56 050 (2)
1963	6 319	35 229	16	792	10 191	2 852	55 399
1964	12 349	36 203	16	1 360	11 799	3 566	65 293
1965	13 768	33 658	14	1 387	11 204	4 021	64 052
1966	11 147	31 321	14	1 333	10 547	4 124	58 486
1967	9 071	28 847	13	1 120	10 646	4 112	53 809

Anteil (%) der Ausländer an der Gesamtbelegschaft · % des étrangers par rapport à l'effectif total  
% degli stranieri sull'occupazione complessiva · Aantal buitenlandse in % van het totaal aantal arbeiders

1956	0,8	20,5	0	2,9	17,6	14,2	8,9
1957	0,9	22,3	0	3,3	18,1	14,6	9,2
1958	0,9	23,3	0	2,4	17,3	14,5	9,6
1959	1,1	22,7	0	3,2	17,0	14,5	9,3
1960	1,8	22,6	0	3,2	17,0	14,6	9,5
1961	2,1	22,7	0	6,5	17,6	14,3	9,8
1962	2,8	28,5 (2)	0	7,6	18,7	14,7	11,7 (2)
1963	3,2	27,2	0	7,8	19,7	15,0	11,8
1964	6,0	27,8	0	11,8	22,0	18,0	13,7
1965	6,9	27,1	0	11,5	22,3	20,3	13,8
1966	6,0	26,8	0	11,2	22,1	21,1	13,3
1967	5,1	26,0	0	9,4	22,4	21,3	12,7

(1) Ouvriers inscrits — Operai iscritti  
(2) A partir de 1962, y compris les Algériens — A partire dal 1962 comprasi gli Algerini

(1) Eingeschriebene Arbeiter — Ingeschreven arbeiders  
(2) Ab 1962, einschl. Algerien — Vanaf 1962, met inbegrip van de Algerijnen

## Répartition des ouvriers étrangers des mines de fer suivant le pays d'origine

## Ripartizione degli operai stranieri nelle miniere di ferro secondo il paese d'origine

Land in dem die ausländischen Arbeiter am Jahresende erfaßt wurden Pays dans lequel les ouvriers étrangers ont été recensés en fin d'année Paesi nei quali gli operai stranieri sono stati censiti a fine anno Landen waarin de buitenlandse arbeiders aan het einde van het jaar ingeschreven waren	Herkunftsland · Pays d'origine													
	EGKS · CECA													
	Deutschland (BR)		France		Italia		Nederland		Belgique België		Luxembourg		Insgesamt Total Totale Totaal	
	Einheit	%	Unité	%	Unità	%	Eenheid	%	Unité	%	Unité	%	Einheit	%
1957														
Deutschland (BR)	—	—	2	1,1	79	41,8	5	2,6	—	—	—	—	86	45,5
France	117	1,6	—	—	3 987	54,1	8	0,1	32	0,4	240	3,3	4 384	59,5
Italia	—	—	—	—	—	—	—	—	—	—	—	—	—	—
Luxembourg	24	4,4	64	11,8	310	57,1	2	0,4	85	15,6	—	—	485	89,3
EGKS-CECA	141	1,7	66	0,8	4 376	54,0	15	0,2	117	1,4	240	3,0	4 155	61,1
1958														
Deutschland (BR)	—	—	1	0,7	42	28,8	7	4,7	—	—	—	—	50	34,2
France	122	1,8	—	—	3 675	53,7	10	0,2	77	1,1	262	3,8	4 146	60,6
Italia	—	—	—	—	—	—	—	—	—	—	—	—	—	—
Luxembourg	19	3,8	63	12,5	289	57,5	2	0,4	78	15,5	—	—	451	89,7
EGKS-CECA	141	1,9	64	0,8	4 006	53,5	19	0,3	155	2,0	262	3,5	4 647	62,0
1959														
Deutschland (BR)	—	—	2	1,7	20	17,1	6	5,1	—	—	—	—	28	23,9
France	155	2,5	—	—	3 399	54,8	8	0,1	29	0,5	207	3,3	3 798	61,2
Italia	—	—	—	—	—	—	—	—	—	—	—	—	—	—
Luxembourg	21	4,3	66	13,4	275	55,6	2	0,4	77	15,6	—	—	441	89,3
EGKS-CECA	176	2,6	68	1,0	3 694	54,2	16	0,2	106	1,6	207	3,0	4 267	62,6
1960														
Deutschland (BR)	—	—	1	0,6	57	34,7	7	4,3	—	—	1	0,6	66	40,2
France	105	1,8	—	—	3 294	58,0	5	0,1	28	0,5	188	3,3	3 620	63,7
Italia	—	—	—	—	—	—	—	—	—	—	—	—	—	—
Luxembourg	18	3,7	67	13,9	272	56,6	2	0,4	72	15,0	—	—	431	89,6
EGKS-CECA	123	1,9	68	1,1	3 623	57,3	14	0,2	100	1,6	189	3,0	4 117	65,1
1961														
Deutschland (BR)	—	—	—	—	82	44,1	6	3,2	—	—	—	—	88	47,3
France	94	1,8	—	—	3 040	59,6	4	0,1	20	0,4	180	3,5	3 338	65,4
Italia	—	—	—	—	—	—	—	—	—	—	—	—	—	—
Luxembourg	16	3,4	67	14,1	268	56,3	3	0,6	72	15,1	—	—	426	89,5
EGKS-CECA	110	1,9	67	1,2	3 390	58,8	13	0,2	92	1,6	180	3,1	3 852	66,8
1962														
Deutschland (BR)	—	—	—	—	56	36,2	5	3,2	—	—	—	—	61	39,4
France	78	1,7	—	—	2 854	61,6	2	0,0	20	0,4	165	3,6	3 119	67,3
Italia	—	—	—	—	—	—	—	—	—	—	—	—	—	—
Luxembourg	15	3,2	64	13,6	271	57,5	3	0,6	71	15,1	—	—	424	90,0
EGKS-CECA	93	1,8	64	1,2	3 181	60,5	10	0,2	91	1,7	165	3,1	3 604	68,5



Aufgliederung der ausländischen Arbeiter in dem Eisenerzbergbau nach dem Herkunftsland

Aantal buitenlandse arbeiders in de IJzerertslijnen naar land van herkomst

II-78

Paese d'origine · Land van herkomst												Insgesamt Total Totale Totaal		Land in dem die ausländischen Arbeiter am Jahresende erfaßt wurden Pays dans lequel les ouvriers étrangers ont été recensés en fin d'année Paesi nei quali gli operai stranieri sono stati censiti a fine anno Landen waarin de buitenlandse arbeiders aan het einde van het jaar ingeschreven waren	
Dritte Länder · Pays tiers · Paesi terzi · Derde landen															
Span. u. Portug. Esp. et Portug. Spagna y Portug. Spanje en Port.		Griechenland Grèce Grecia Griekenland		Polen Pologne Polonia Polen		Algerien Algerie Algeria Algerië		Sonstige Autres Altri Overige		Insgesamt Total Totale Totaal					
Einheit Unité	%	Einheit Unité	%	Einheit Unité	%	Einheit Unité	%	Einheit Unité	%	Einheit Unité	%	Einheit Unité	%		
2	1,1	.	.	7	3,7	.	.	94	49,7	103	54,5	189	100,0	1957	
253	3,4	.	.	2 360	32,0	.	.	377	5,1	2 990	40,5	7 374	100,0	Deutschland (BR)	
—	—	.	.	—	—	.	.	—	—	—	—	—	—	France	
—	—	.	.	18	3,3	.	.	40	7,4	58	10,7	543	100,0	Italia	
255	3,2	.	.	2 385	29,4	.	.	511	6,3	3 151	38,9	8 106	100,0	Luxembourg	
														EGKS-CECA	
1	0,7	.	.	6	4,1	.	.	89	61,0	96	65,8	146	100,0	1958	
259	3,8	.	.	2 099	30,7	.	.	337	4,9	2 695	39,4	6 841	100,0	Deutschland (BR)	
—	—	.	.	—	—	.	.	—	—	—	—	—	—	France	
—	—	.	.	16	3,2	.	.	36	7,1	52	10,3	503	100,0	Italia	
260	3,5	.	.	2 121	28,3	.	.	462	6,2	2 843	38,0	7 490	100,0	Luxembourg	
														EGKS-CECA	
—	—	.	.	7	6,1	.	.	82	70,0	89	76,1	117	100,0	1959	
246	4,0	.	.	1 854	29,9	.	.	305	4,9	2 405	38,8	6 203	100,0	Deutschland (BR)	
—	—	.	.	—	—	.	.	—	—	—	—	—	—	France	
—	—	.	.	16	3,2	.	.	37	7,5	53	10,7	494	100,0	Italia	
246	3,6	.	.	1 877	27,6	.	.	424	6,2	2 547	37,4	6 814	100,0	Luxembourg	
														EGKS-CECA	
—	—	.	.	5	3,0	.	.	93	56,8	98	59,8	164	100,0	Deutschland (BR)	
197	3,5	.	.	1 575	27,7	.	.	290	5,1	2 062	36,3	5 682	100,0	France	
—	—	.	.	—	—	.	.	—	—	—	—	—	—	Italia	
—	—	.	.	15	3,1	.	.	35	7,3	50	10,4	481	100,0	Luxembourg	
197	3,1	.	.	1 595	25,2	.	.	418	6,6	2 210	34,9	6 327	100,0	EGKS-CECA	
—	—	.	.	5	2,7	.	.	93	50,0	98	52,7	186	100,0	1961	
200	3,9	.	.	1 310	25,7	.	.	254	5,0	1 764	34,6	5 102	100,0	Deutschland (BR)	
—	—	.	.	—	—	.	.	—	—	—	—	—	—	France	
—	—	.	.	15	3,2	.	.	35	7,3	50	10,5	476	100,0	Italia	
200	3,5	.	.	1 330	23,1	.	.	382	6,6	1 912	33,2	5 764	100,0	Luxembourg	
														EGKS-CECA	
—	—	.	.	3	1,9	.	.	91	58,7	94	60,6	155	100,0	1962	
178	3,8	.	.	1 141	24,6	.	.	197	4,3	1 516	32,7	4 635	100,0	Deutschland (BR)	
—	—	.	.	—	—	.	.	—	—	—	—	—	—	France	
—	—	.	.	14	3,0	.	.	33	7,0	47	10,0	471	100,0	Italia	
178	3,4	.	.	1 158	22,0	.	.	321	6,1	1 657	31,5	5 261	100,0	Luxembourg	
														EGKS-CECA	

## Répartition des ouvriers étrangers des mines de fer suivant le pays d'origine

## Ripartizione degli operai stranieri nelle miniere di ferro secondo il paese d'origine

Land in dem die ausländischen Arbeiter am Jahresende erfaßt wurden Pays dans lequel les ouvriers étrangers ont été recensés en fin d'année Paesi nei quali gli operai stranieri sono stati censiti a fine anno Landen waarin de buitenlandse arbeiders aan het einde van het jaar ingeschreven waren	Herkunftsland · Pays d'origine													
	EGKS · CECA													
	Deutschland (BR)		France		Italia		Nederland		Belgique Belgique		Luxembourg		Insgesamt Total Totale Totaal	
	Einheit	%	Unité	%	Unità	%	Einheit	%	Unité	%	Unité	%	Einheit	%
1963														
Deutschland (BR)	—	—	1	0,8	15	11,9	4	3,2	—	—	—	—	20	15,9
France	62	1,6	—	—	2 439	61,8	1	0,0	8	0,2	146	3,7	2 656	67,2
Italia	—	—	—	—	—	—	—	—	—	—	—	—	—	—
Luxembourg	14	3,1	66	14,5	263	57,8	2	0,4	65	14,3	—	—	410	90,1
EGKS-CECA	76	1,7	67	1,5	2 717	60,0	7	0,2	73	1,6	146	3,2	3 086	68,2
1964														
Deutschland (BR)	—	—	1	0,9	5	4,4	3	2,7	—	—	—	—	9	8,0
France	47	1,4	—	—	2 124	62,4	17	0,5	35	1,0	89	2,6	2 312	67,9
Italia	—	—	—	—	—	—	—	—	—	—	—	—	—	—
Luxembourg	13	2,9	63	14,3	259	58,6	2	0,4	64	14,5	—	—	401	90,7
EGKS-CECA	60	1,5	64	1,6	2 388	60,3	22	0,6	99	2,5	89	2,2	2 722	68,7
1965														
Deutschland (BR)	—	—	—	—	12	9,6	3	2,4	—	—	—	—	15	12,0
France	41	1,4	—	—	1 917	64,3	1	0,0	8	0,2	89	3,0	2 056	68,9
Italia	—	—	—	—	—	—	—	—	—	—	—	—	—	—
Luxembourg	11	2,6	64	15,2	248	58,9	2	0,5	60	14,2	—	—	385	91,4
EGKS-CECA	52	1,5	64	1,8	2 177	61,7	6	0,2	68	1,9	89	2,5	2 456	69,6
1966														
Deutschland (BR)	—	—	—	—	13	12,6	3	2,9	—	—	—	—	16	15,5
France	33	1,3	—	—	1 660	64,0	1	0,0	7	0,3	102	3,9	1 803	69,5
Italia	—	—	—	—	—	—	—	—	—	—	—	—	—	—
Luxembourg	10	2,4	72	17,5	240	58,1	2	0,5	57	13,8	—	—	381	92,2
EGKS-CECA	43	1,4	72	2,3	1 913	61,5	6	0,2	64	2,0	102	3,3	2 200	70,7
1967														
Deutschland (BR)	—	—	—	—	6	8,6	3	4,3	—	—	—	—	9	12,9
France	26	1,3	—	—	1 319	66,2	1	0,0	2	0,1	56	2,8	1 404	70,4
Italia	—	—	—	—	—	—	—	—	—	—	—	—	—	—
Luxembourg	10	2,6	72	18,5	221	57,0	2	0,5	54	13,9	—	—	359	92,5
EGKS-CECA	36	1,5	72	2,9	1 546	63,1	6	0,2	56	2,3	56	2,3	1 772	72,3

**Aufgliederung der ausländischen Arbeiter in dem Eisenerzbergbau nach dem Herkunftsland**

*Aantal buitenlandse arbeiders in de IJzererts mijnen naar land van herkomst*

**II-78<sup>A</sup>**

Paese d'origine · Land van herkomst												Insgesamt Total Totale Totaal		Land in dem die ausländischen Arbeiter am Jahresende erfaßt wurden  Pays dans lequel les ouvriers étrangers ont été recensés en fin d'année  Paesi nei quali gli operai stranieri sono stati censiti a fine anno  Landen waarin de buitenlandse arbeiders aan het einde van het jaar ingeschreven waren	
Dritte Länder · Pays tiers · Paesi terzi · Derde landen															
Span. u. Portug. Esp. et Portug. Spagna y Portug. Spanje en Port.		Griechenland Grèce Grecia Griekenland		Polen Pologne Polonia Polen		Algerien Algérie Algeria Algerië		Sonstige Autres Altri Overige		Insgesamt Total Totale Totaal					
Einheit Unité	%	Einheit Unité	%	Einheit Unité	%	Einheit Unité	%	Einheit Unité	%	Einheit Unité	%	Einheit Unité	%		
1	0,8	30	23,8	1	0,8	—	—	74	58,7	106	84,1	126	100,0	1963	
78	2,0	.	.	895	22,7	158	4,0	160	4,0	1 291	32,7	3 947	100,0	Deutschland (BR)	
—	—	—	—	—	—	—	—	—	—	—	—	—	—	France	
—	—	—	—	16	3,5	—	—	29	6,4	45	9,9	455	100,0	Italia	
79	1,7	30	0,7	912	20,1	158	3,5	263	5,8	1 442	31,8	4 528	100,0	Luxembourg	
—	—	—	—	—	—	—	—	—	—	—	—	—	—	EGKS-CECA	
—	—	10	8,8	1	0,9	—	—	93	82,3	104	92,0	113	100,0	1964	
68	2,0	—	—	738	21,7	160	4,7	127	3,7	1 093	32,1	3 405	100,0	Deutschland (BR)	
—	—	—	—	—	—	—	—	—	—	—	—	—	—	France	
—	—	—	—	16	3,6	—	—	25	5,7	41	9,3	442	100,0	Italia	
68	1,7	10	0,3	755	19,1	160	4,0	245	6,2	1 238	31,3	3 960	100,0	Luxembourg	
—	—	—	—	—	—	—	—	—	—	—	—	—	—	EGKS-CECA	
—	—	2	1,6	1	0,8	—	—	107	85,6	110	88,0	125	100,0	1965	
57	1,9	—	—	614	20,6	146	4,9	109	3,7	926	31,1	2 982	100,0	Deutschland (BR)	
—	—	—	—	—	—	—	—	—	—	—	—	—	—	France	
—	—	—	—	14	3,4	—	—	22	5,2	36	8,6	421	100,0	Italia	
57	1,6	2	0,1	629	17,8	146	4,1	238	6,8	1 072	30,4	3 528	100,0	Luxembourg	
—	—	—	—	—	—	—	—	—	—	—	—	—	—	EGKS-CECA	
—	—	1	1,0	1	1,0	—	—	85	82,5	87	84,5	103	100,0	1966	
49	1,9	—	—	521	20,1	135	5,2	86	3,3	791	30,5	2 594	100,0	Deutschland (BR)	
—	—	—	—	—	—	—	—	—	—	—	—	—	—	France	
—	—	—	—	11	2,7	—	—	21	5,1	32	7,8	413	100,0	Italia	
49	1,6	1	0,0	533	17,1	135	4,4	192	6,2	910	29,3	3 110	100,0	Luxembourg	
—	—	—	—	—	—	—	—	—	—	—	—	—	—	EGKS-CECA	
—	—	1	1,4	1	1,4	—	—	59	84,3	61	87,1	70	100,0	1967	
31	1,6	—	—	402	20,2	94	4,7	62	3,1	589	29,6	1 993	100,0	Deutschland (BR)	
—	—	—	—	—	—	—	—	—	—	—	—	—	—	France	
—	—	—	—	7	1,8	—	—	22	5,7	29	7,5	388	100,0	Italia	
31	1,3	1	0,0	410	16,7	94	3,9	143	5,8	679	27,7	2 451	100,0	Luxembourg	
—	—	—	—	—	—	—	—	—	—	—	—	—	—	EGKS-CECA	

Répartition des ouvriers étrangers de l'industrie sidérurgique suivant le pays d'origine  
 Ripartizione degli operai stranieri dell'industria siderurgica secondo il paese d'origine

Land in dem die ausländischen Arbeiter am Jahresende erfaßt wurden  Pays dans lesquels les ouvriers étrangers ont été recensés en fin d'année  Paesi nei quali gli operai stranieri sono stati censiti a fine anno  Landen waarin de buitenlandse arbeiders aan het einde van het jaar ingeschreven waren	Herkunftsland · Pays d'origine													
	EGKS · CECA													
	Deutschland (BR)		France		Italia		Nederland		Belgique België		Luxembourg		Insgesamt Total Totaal	
	Einheit	%	Unité	%	Unità	%	Einheit	%	Unité	%	Unité	%	Einheit	%
1957														
Deutschland (BR)	—	—	182	10,6	206	12,0	489	28,4	28	1,6	19	1,1	924	53,7
France	602	2,1	—	—	15 730	55,1	8	0,0	3 702	13,0	307	1,1	20 349	71,3
Italia	1	4,5	—	—	—	—	—	—	—	—	—	—	1	4,5
Nederland	7	2,8	—	—	139	55,4	—	—	10	4,0	2	0,8	158	63,0
Belgique / België	38	0,4	510	5,4	7 026	74,1	145	1,6	—	—	119	1,3	7 838	82,7
Luxembourg	87	3,2	307	11,2	756	27,6	6	0,2	1 246	45,6	—	—	2 402	87,8
EGKS-CECA	735	1,7	999	2,3	23 857	55,8	648	1,5	4 986	11,7	447	1,1	31 672	74,1
1958														
Deutschland (BR)	—	—	168	9,4	310	17,3	506	28,2	31	1,7	19	1,1	1 034	57,7
France	613	2,1	—	—	16 608	56,5	12	0,0	3 900	13,2	292	1,0	21 425	72,0
Italia	—	—	—	—	—	—	—	—	—	—	—	—	—	—
Nederland	7	3,6	—	—	101	52,3	—	—	8	4,2	2	1,0	118	61,1
Belgique / België	39	0,4	474	5,3	6 564	74,1	137	1,6	—	—	102	1,1	7 316	82,5
Luxembourg	100	3,7	313	11,4	714	26,1	8	0,3	1 288	47,0	—	—	2 423	88,5
EGKS-CECA	759	1,8	955	2,2	24 297	56,5	663	1,5	5 227	12,1	415	1,0	32 316	75,1
1959														
Deutschland (BR)	—	—	(198)	(8,9)	(501)	(22,5)	(512)	(23,0)	(33)	(1,5)	(22)	(1,0)	(1 266)	(56,9)
France	545	1,9	—	—	16 217	56,0	12	0,0	3 930	13,6	283	1,0	20 987	72,5
Italia	—	—	—	—	—	—	—	—	—	—	—	—	—	—
Nederland	8	2,7	—	—	188	64,6	—	—	9	3,1	2	0,7	207	71,1
Belgique / België	42	0,5	497	5,5	6 629	73,3	131	1,4	—	—	87	1,0	7 386	81,7
Luxembourg	102	3,6	333	11,9	694	24,8	8	0,3	1 352	48,2	—	—	2 489	88,8
EGKS-CECA	697	1,6	1 028	2,4	24 229	55,9	663	1,5	5 324	12,3	394	0,9	32 335	74,6
1960														
Deutschland (BR)	—	—	185	4,9	1 290	33,8	548	14,4	42	1,1	21	0,5	2 086	54,7
France	502	1,7	—	—	16 657	55,9	9	0,1	4 118	13,8	244	0,8	21 530	55,3
Italia	—	—	—	—	—	—	—	—	—	—	—	—	—	—
Nederland	10	3,3	—	—	168	56,2	—	—	44	14,7	2	0,7	224	74,9
Belgique / België	44	0,5	486	5,3	6 906	74,7	124	1,3	—	—	99	1,1	7 659	82,9
Luxembourg	100	3,5	323	11,5	674	23,9	13	0,5	1 395	49,5	—	—	2 505	88,9
EGKS-CECA	656	1,4	994	2,2	25 695	55,9	694	1,5	5 599	12,2	366	0,8	34 004	74,0
1961														
Deutschland (BR)	—	—	194	4,4	1 392	31,8	555	12,7	37	0,9	24	0,6	2 202	50,4
France	496	1,7	—	—	16 093	54,0	9	0,0	4 068	13,7	239	0,8	20 905	54,5
Italia	—	—	—	—	—	—	—	—	—	—	—	—	—	—
Nederland	13	2,0	1	0,2	378	59,4	—	—	87	13,7	2	0,3	481	75,6
Belgique / België	46	0,5	486	5,1	7 167	75,5	127	1,3	—	—	95	1,0	7 921	83,4
Luxembourg	97	3,5	322	11,5	659	23,7	13	0,5	1 389	49,9	—	—	2 480	89,1
EGKS-CECA	652	1,4	1 003	2,1	25 689	54,5	704	1,5	5 581	11,8	360	0,8	33 989	72,1
1962														
Deutschland (BR)	—	—	180	3,1	1 488	25,7	571	9,9	37	0,6	37	0,6	2 313	39,9
France	486	1,3	—	—	14 960	40,7	9	0,0	3 870	10,5	217	0,6	19 542	53,1
Italia	—	—	—	—	—	—	—	—	—	—	—	—	—	—
Nederland	16	2,1	—	—	481	63,9	—	—	85	11,3	2	0,3	584	77,6
Belgique / België	44	0,5	464	4,7	7 499	76,0	112	1,1	—	—	88	0,9	8 207	83,2
Luxembourg	109	3,9	336	11,9	640	22,7	17	0,6	1 416	50,3	—	—	2 518	89,4
EGKS-CECA	655	1,2	980	1,7	25 068	44,7	709	1,3	5 408	9,7	344	0,6	33 164	59,2

(1) Non compris les Algériens

(1) Non compresi presi gli Algerini

Aufgliederung der ausländischen Arbeiter in der Eisen- und Stahlindustrie nach dem Herkunftsland

Aantal buitenlandse arbeiders in de ijzer- en staalindustrie onderscheiden naar land van herkomst

11-79

Paese d'origine • Land van herkomst												Insgesamt Total Totale Totaal		Land in dem die ausländischen Arbeiter am Jahresende erfaßt wurden Pays dans lesquels les ouvriers étrangers ont été recensés en fin d'année Paesi nei quali gli operai stranieri sono stati censiti a fine anno Landen waarin de buitenl. arbeid. aan het einde van het jaar ingeschreven waren	
Dritte Länder • Pays tiers • Paesi terzi • Derde landen															
Spanien Espagne Spagna Spanje		Griechenland Grèce Grecia Griekenland		Polen Pologne Polonia Polen		Algerien Algérie Algeria Algerië		Sonstige Autres Altri Overige		Insgesamt Total Totale Totaal					
Einheit Unité	%	Einheit Unité	%	Einheit Unité	%	Einheit Unité	%	Einheit Unité	%	Einheit Unité	%	Einheit Unité	%		
.	.	.	.	130	7,5	.	.	667	38,8	797	46,3	1 721	100,0	1957	
.	.	.	.	4 441	15,6	.	.	3 728	13,1	8 169	28,7	28 518	(1) 100,0	Deutschland (BR)	
.	.	.	.	1	4,6	.	.	20	90,9	21	95,5	22	100,0	France	
.	.	.	.	26	10,3	.	.	67	26,7	93	37,0	251	100,0	Italia	
.	.	.	.	734	7,7	.	.	913	9,6	1 647	17,3	9 485	100,0	Niederland	
.	.	.	.	59	2,2	.	.	273	10,0	332	12,2	2 734	100,0	Belgique / België	
.	.	.	.	5 391	12,6	.	.	5 668	13,3	11 059	25,9	42 731	100,0	Luxembourg	
.	.	.	.											EGKS-CECA	
.	.	.	.	119	6,6	.	.	641	35,7	760	42,3	1 794	100,0	1958	
.	.	.	.	4 195	14,3	.	.	3 786	12,9	7 981	27,2	29 406	(1) 100,0	Deutschland (BR)	
.	.	.	.	1	4,8	.	.	20	95,2	21	100,0	21	100,0	France	
.	.	.	.	22	11,4	.	.	53	27,5	75	38,9	193	100,0	Italia	
.	.	.	.	700	7,9	.	.	848	9,6	1 548	17,5	8 864	100,0	Niederland	
.	.	.	.	57	2,1	.	.	259	9,4	316	11,5	2 739	100,0	Belgique / België	
.	.	.	.	5 094	11,9	.	.	5 607	13,0	10 701	24,9	43 017	100,0	Luxembourg	
.	.	.	.											EGKS-CECA	
.	.	.	.	(131)	(5,9)	.	.	(828)	(37,2)	(959)	(43,1)	(2 225)	100,0	1959	
.	.	.	.	3 881	13,4	.	.	4 079	14,1	7 960	27,5	28 947	(1) 100,0	Deutschland (BR)	
.	.	.	.	1	4,5	.	.	21	95,5	22	100,0	22	100,0	France	
.	.	.	.	30	10,3	.	.	54	18,6	84	28,9	291	100,0	Italia	
.	.	.	.	736	8,1	.	.	917	10,2	1 653	18,3	9 039	100,0	Niederland	
.	.	.	.	59	2,1	.	.	254	9,1	313	11,2	2 802	100,0	Belgique / België	
.	.	.	.	4 838	11,2	.	.	6 153	14,2	10 991	25,4	43 326	100,0	Luxembourg	
.	.	.	.											EGKS-CECA	
310	8,2	.	.	121	3,2	.	.	1 295	34,0	1 726	45,3	3 812	100,0	1960	
1 896	4,9	.	.	3 677	9,4	9 162	23,5	2 688	6,9	17 423	44,7	38 953	100,0	Deutschland (BR)	
—	—	.	.	1	5,6	.	.	17	94,4	18	100,0	18	100,0	France	
—	—	.	.	29	9,7	.	.	46	15,4	75	25,1	299	100,0	Italia	
—	—	.	.	722	7,8	.	.	863	9,3	1 585	17,1	9 244	100,0	Niederland	
84	3,0	.	.	60	2,1	.	.	170	6,0	314	11,1	2 819	100,0	Belgique / België	
2 290	5,0	.	.	4 610	10,0	.	.	5 079	11,0	11 979	26,0	45 983	100,0	Luxembourg	
.	.	.	.											EGKS-CECA	
585	13,4	.	.	114	2,6	.	.	1 471	33,6	2 170	49,6	4 372	100,0	1961	
3 011	7,9	.	.	3 407	8,9	8 554	22,3	2 478	6,4	17 450	45,5	38 355	100,0	Deutschland (BR)	
—	—	.	.	1	6,2	.	.	15	93,8	16	100,0	16	100,0	France	
7	1,1	.	.	29	4,6	.	.	119	18,7	155	24,4	636	100,0	Italia	
—	—	.	.	718	7,5	.	.	861	9,1	1 579	16,6	9 500	100,0	Niederland	
92	3,3	.	.	56	2,0	.	.	156	5,6	304	10,9	2 784	100,0	Belgique / België	
3 695	7,9	.	.	4 325	9,2	.	.	5 100	10,8	13 120	27,9	47 109	100,0	Luxembourg	
.	.	.	.											EGKS-CECA	
1 181	20,3	.	.	110	1,9	.	.	2 195	37,9	3 486	60,1	5 799	100,0	1962	
4 783	13,0	.	.	3 160	8,6	6 779	18,4	2 538	6,9	17 260	46,9	36 802	100,0	Deutschland (BR)	
—	—	.	.	—	—	.	.	16	100,0	16	100,0	16	100,0	France	
137	18,2	.	.	29	3,8	.	.	3	0,4	169	22,4	753	100,0	Italia	
146	1,5	.	.	700	7,1	.	.	810	8,2	1 656	16,8	9 863	100,0	Niederland	
7	0,2	.	.	51	1,8	.	.	241	8,6	299	10,6	2 817	100,0	Belgique / België	
6 250	11,2	.	.	4 050	7,2	.	.	12 586	22,4	22 886	40,8	56 050	100,0	Luxembourg	
.	.	.	.											EGKS-CECA	

(1) Ohne die Algerier

(1) Met uitzondering van de Algerijnen

Répartition des ouvriers étrangers de l'industrie sidérurgique suivant le pays d'origine  
 Ripartizione degli operai stranieri dell'industria siderurgica secondo il paese d'origine

Land in dem die ausländischen Arbeiter am Jahresende erfaßt wurden Pays dans lequel les ouvriers étrangers ont été recensés en fin d'année Paesi nei quali gli operai stranieri sono stati censiti a fine anno Landen waarin de buitenlandse arbeiders aan het einde van het jaar ingeschreven waren	Herkunftsland · Pays d'origine													
	EGKS · CECA													
	Deutschland (BR)		France		Italia		Nederland		Belgique / België		Luxembourg		Insgesamt Total Totale Totaal	
	Einheit	%	Unité	%	Unità	%	Eenheid	%	Unité	%	Unité	%	Einheit	%
1963														
Deutschland (BR)	—	—	194	3,1	1 198	19,0	543	8,6	35	0,5	24	0,4	1 994	31,6
France	470	1,3	—	—	13 861	39,3	8	0,0	3 661	10,4	198	0,6	18 198	51,6
Italia	—	—	—	—	—	—	—	—	—	—	—	—	—	—
Nederland	25	3,2	—	—	398	50,2	—	—	61	7,7	1	0,1	485	61,2
Belgique / België	50	0,5	456	4,5	7 611	74,7	104	1,0	—	—	83	0,8	8 304	81,5
Luxembourg	112	3,9	350	12,3	623	21,9	18	0,6	1 454	51,0	—	—	2 557	89,7
EGKS-CECA	657	1,2	1 000	1,8	23 691	42,8	673	1,2	5 211	9,4	306	0,6	31 538	57,0
1964														
Deutschland (BR)	—	—	237	1,9	1 858	15,1	594	4,8	40	0,3	21	0,2	2 750	22,3
France	482	1,4	—	—	13 105	36,2	9	0,0	3 270	9,0	174	0,5	17 040	47,1
Italia	—	—	1	6,3	—	—	—	—	—	—	—	—	1	6,3
Nederland	33	2,4	—	—	406	29,9	—	—	57	4,2	11	0,8	507	37,3
Belgique / België	58	0,5	473	4,0	8 619	73,0	102	0,8	—	—	80	0,7	9 322	79,0
Luxembourg	121	3,4	597	16,7	851	23,9	19	0,5	1 682	47,2	—	—	3 270	91,7
EGKS-CECA	694	1,1	1 308	2,0	24 839	38,0	724	1,1	5 049	7,7	286	0,5	32 900	50,4
1965														
Deutschland (BR)	—	—	255	1,8	2 007	14,6	569	4,1	38	0,3	24	0,2	2 893	21,0
France	445	1,3	—	—	12 775	38,0	8	0,0	2 902	8,6	153	0,5	16 283	48,4
Italia	—	—	—	—	—	—	—	—	—	—	—	—	—	—
Nederland	33	2,4	1	0,1	373	26,9	—	—	56	4,0	—	—	463	33,4
Belgique / België	53	0,5	443	4,0	8 413	75,1	91	0,8	—	—	72	0,6	9 072	81,0
Luxembourg	134	3,3	764	19,0	1 019	25,3	20	0,5	1 784	44,4	—	—	3 721	92,5
EGKS-CECA	665	1,0	1 463	2,3	24 587	38,4	688	1,1	4 780	7,4	249	0,4	32 432	50,6
1966														
Deutschland (BR)	—	—	224	2,0	1 844	16,5	515	4,6	29	0,3	20	0,2	2 632	23,6
France	418	1,3	—	—	12 212	39,0	9	0,0	2 627	8,4	125	0,4	15 391	49,1
Italia	—	—	—	—	—	—	—	—	—	—	—	—	—	—
Nederland	34	2,5	1	0,1	331	24,8	—	—	50	3,8	—	—	416	31,2
Belgique / België	53	0,5	414	3,9	7 869	74,6	113	1,1	—	—	68	0,6	8 517	80,7
Luxembourg	132	3,2	870	21,1	1 092	26,5	18	0,4	1 731	42,0	—	—	3 843	93,2
EGKS-CECA	637	1,1	1 509	2,6	23 348	39,9	655	1,1	4 437	7,6	213	0,4	30 799	52,7
1967														
Deutschland (BR)	—	—	204	2,2	1 538	16,9	487	5,4	32	0,4	24	0,3	2 285	25,2
France	376	1,3	—	—	11 535	40,0	9	0,0	2 406	8,3	81	0,3	14 407	49,9
Italia	—	—	—	—	—	—	—	—	—	—	—	—	—	—
Nederland	44	3,9	1	0,1	341	30,4	—	—	23	2,1	—	—	409	36,5
Belgique / België	58	0,5	421	4,0	8 032	75,4	136	1,3	—	—	66	0,6	8 713	81,8
Luxembourg	138	3,4	857	20,8	1 095	26,6	19	0,5	1 733	42,1	—	—	3 842	93,4
EGKS-CECA	616	1,1	1 483	2,8	22 541	41,9	651	1,2	4 194	7,8	171	0,3	29 656	55,1

**Aufgliederung der ausländischen Arbeiter in der Eisen- und Stahlindustrie nach dem Herkunftsland**

**Aantal buitenlandse arbeiders in de Ijzer- en staalindustrie onderscheiden naar land van herkomst**

**11-79<sup>A</sup>**

Paese d'origine • Land van herkomst

Dritte Länder • Pays tiers • Paesi terzi • Derde landen

Insgesamt  
Total  
Totale  
Totaal

Land in dem die ausländischen Arbeiter am Jahresende erfaßt wurden

Pays dans lequel les ouvriers étrangers ont été recensés en fin d'année

Paesi nei quali gli operai stranieri sono stati censiti a fine anno

Landen waarin de buitenl. arbeid. aan het einde van het jaar ingeschreven waren

Spanien Espagne Spagna Spanje		Griechenland Grèce Grecia Griekenland		Polen Pologne Polonia Polen		Algerien Algérie Algeria Algerië		Sonstige Autres Altri Overige		Insgesamt Total Totale Totaal		Insgesamt Total Totale Totaal	
Einheit Unité	%	Einheit Unité	%	Einheit Unité	%	Einheit Unité	%	Einheit Unité	%	Einheit Unité	%	Einheit Unité	%

1 119	17,7	1 294	20,5	115	1,8	20	0,3	1 777	28,1	4 325	68,4	6 319	100,0
4 339	12,3	23	0,0	2 954	8,4	7 326	20,8	2 389	6,9	17 031	48,4	35 229	100,0
—	—	—	—	—	—	—	—	16	100,0	16	100,0	16	100,0
128	16,2	80	10,1	24	3,0	—	—	75	9,5	307	38,8	792	100,0
243	2,4	143	1,4	710	7,0	3	0,0	788	7,7	1 887	18,5	10 191	100,0
8	0,3	1	0,0	48	1,7	—	—	238	8,3	295	10,3	2 852	100,0
5 837	10,5	1 541	2,8	3 851	6,9	7 349	13,3	5 277	9,5	23 861	43,0	55 399	100,0

1963

Deutschland (BR)  
France  
Italia  
Niederland  
Belgique / België  
Luxembourg  
EGKS-CECA

2 301	18,6	3 093	25,0	103	0,8	51	0,0	4 051	33,3	9 599	77,7	12 349	100,0
4 881	13,5	18	0,0	2 783	7,7	8 008	22,1	3 473	9,6	19 163	52,9	36 203	100,0
—	—	1	6,3	1	6,3	—	—	13	81,1	15	93,7	16	100,0
580	42,6	100	7,3	23	1,7	—	—	150	11,1	853	62,7	1 360	100,0
716	6,1	209	1,8	721	6,1	65	0,6	756	6,3	2 467	20,9	11 799	100,0
7	0,2	1	0,0	46	1,3	—	—	242	6,8	296	8,3	3 566	100,0
8 485	13,0	3 422	5,2	3 677	5,6	8 124	12,5	8 685	13,3	32 393	49,6	65 293	100,0

1964

Deutschland (BR)  
France  
Italia  
Niederland  
Belgique / België  
Luxembourg  
EGKS-CECA

2 707	19,7	2 479	18,0	92	0,7	22	0,2	5 575	40,4	10 875	79,0	13 768	100,0
3 918	11,6	16	0,0	2 519	7,5	7 393	22,0	3 529	10,5	17 375	51,6	33 658	100,0
—	—	—	—	1	7,1	—	—	13	92,9	14	100,0	14	100,0
681	49,1	87	6,3	2	0,1	—	—	154	11,1	924	66,6	1 387	100,0
583	5,2	167	1,5	677	6,1	31	0,3	674	5,9	2 132	19,0	11 204	100,0
7	0,2	1	0,0	45	1,1	—	—	247	6,2	300	7,5	4 021	100,0
7 896	12,3	2 750	4,3	3 336	5,2	7 446	11,6	10 192	16,0	31 620	49,4	64 052	100,0

1965

Deutschland (BR)  
France  
Italia  
Niederland  
Belgique / België  
Luxembourg  
EGKS-CECA

1 764	15,8	1 929	17,3	87	0,8	26	0,2	4 709	42,2	8 515	76,4	11 147	100,0
3 355	10,7	13	0,1	2 243	7,2	7 246	23,1	3 073	9,8	15 930	50,9	31 321	100,0
—	—	—	—	1	7,1	—	—	13	92,9	14	100,0	14	100,0
722	54,1	62	4,7	2	0,2	—	—	131	9,8	917	68,8	1 333	100,0
567	5,4	176	1,7	637	6,0	26	0,2	624	5,9	2 030	19,3	10 547	100,0
6	0,1	1	0,0	44	1,1	—	—	230	5,6	281	6,8	4 124	100,0
6 414	11,0	2 181	3,7	3 014	5,1	7 298	12,5	8 780	15,0	27 687	47,3	58 486	100,0

1966

Deutschland (BR)  
France  
Italia  
Niederland  
Belgique / België  
Luxembourg  
EGKS-CECA

1 041	11,5	1 499	16,5	87	1,0	25	0,3	4 134	45,5	6 786	74,8	9 071	100,0
2 706	9,4	9	0,0	1 849	6,4	7 108	24,7	2 768	9,6	14 440	50,1	28 847	100,0
—	—	—	—	1	7,7	—	—	12	92,3	13	100,0	13	100,0
574	51,2	41	3,7	2	0,2	1	0,1	93	8,3	711	63,5	1 120	100,0
530	5,0	173	1,6	618	5,8	30	0,3	582	5,5	1 933	18,2	10 646	100,0
5	0,1	—	—	46	1,1	—	—	219	5,4	270	6,6	4 112	100,0
4 856	9,0	1 722	3,2	2 603	4,9	7 164	13,3	7 808	14,5	24 153	44,9	53 809	100,0

1967

Deutschland (BR)  
France  
Italia  
Niederland  
Belgique / België  
Luxembourg  
EGKS-CECA

## Répartition par âge des ouvriers dans l'industrie sidérurgique

## Ripartizione per età degli operai dell'industria siderurgica

Années Jahre	Classe d'âge Alter	Deutsch- land (BR)	France	Italia	Neder- land	Belgique België	Luxem- burg	EGKS CECA
		Unité · Einheit · Unità · Eenheid						
1957	Moins de 18 ans Unter 18 Jahren	2 508	2 363	140	31	846	205	6 093
	18 — 19	6 451	5 283	506	93	1 049	343	13 725
	20 — 29	52 231	35 513	9 477	1 422	12 187	5 830	116 660
	30 — 39	39 903	32 995	15 496	2 642	13 707	4 322	109 065
	40 — 49	31 122	22 396	16 762	2 226	10 708	4 128	87 342
	50 — 54	18 405	11 627	6 787	603	5 983	1 987	45 392
	55 — 59	15 804	10 092	4 661	397	4 982	1 402	37 338
	60 — 64	8 374	6 223	1 048	168	2 953	565	19 331
	65 ans et plus 65 Jahr und mehr	884	1 471	52	5	123	5	2 540
	Total · Ingesamt	175 682	127 963	54 929	7 587	52 538	18 787	437 486
1960	Moins de 18 ans Unter 18 Jahren	1 951	2 377	150	49	874	145	5 546
	18 — 19	7 071	4 393	511	121	744	394	13 234
	20 — 29	62 196	36 285	9 209	1 650	11 875	5 536	126 751
	30 — 39	57 846	38 852	16 067	2 961	15 867	5 380	136 973
	40 — 49	34 728	21 059	14 416	2 675	10 335	3 771	86 984
	50 — 54	19 933	11 245	7 082	844	5 929	2 076	47 109
	55 — 59	19 413	10 062	5 087	585	5 403	1 559	42 109
	60 — 64	11 146	6 626	368	367	3 347	489	22 343
	65 ans et plus 65 Jahre und mehr	526	791	7	9	68	3	1 404
	Total · Ingesamt	214 810	131 690	52 897	9 261	54 442	19 353	482 453
1963	Moins de 18 ans Unter 18 Jahren	1 240	2 813	202	55	902	130	5 342
	18 — 19	3 660	3 347	658	166	912	288	9 031
	20 — 29	49 944	33 035	11 617	1 731	9 925	5 003	111 255
	30 — 39	58 736	40 450	17 959	2 861	15 199	5 910	141 115
	40 — 49	35 370	22 067	14 388	2 866	10 868	3 522	89 081
	50 — 54	18 736	10 917	7 659	1 072	5 477	2 019	45 880
	55 — 59	18 638	9 691	5 429	737	5 248	1 675	41 418
	60 — 64	13 408	6 641	645	552	3 268	513	25 027
	65 ans et plus 65 Jahre und mehr	574	452	4	22	33	5	1 090
	Total · Ingesamt	200 306	129 413	58 561	10 062	51 832	19 065	469 239
1966	Moins de 18 ans Unter 18 Jahren	1 517	1 914	156	53	469	183	4 292
	18 — 19	3 239	3 819	544	259	757	467	9 085
	20 — 29	35 513	26 390	11 441	2 263	8 989	4 797	89 393
	30 — 39	60 434	37 100	18 887	3 204	13 485	6 238	139 348
	40 — 49	39 692	25 111	13 997	3 229	11 923	3 980	97 932
	50 — 54	15 972	8 624	6 492	1 347	4 665	1 786	38 886
	55 — 59	16 888	8 821	5 291	867	4 702	1 681	38 250
	60 — 64	12 785	5 112	283	686	2 676	433	21 975
	65 ans et plus 65 Jahre und mehr	541	178	2	33	33	1	788
	Total · Ingesamt	186 581	117 069	57 093	11 941	47 699	19 566	439 949



**Altersgliederung der beschäftigten Arbeiter in der Eisen- und Stahlindustrie**

**Verdeling naar leeftijd der arbeiders in de ijzer- en staalindustrie**

**II-80**

Deutschland (BR)	France	Italia	Nederland	Belgique België	Luxembourg	EGKS CECA	Classi d'età Leeftijd	Anno Jaar
<b>Pourcentage · Prozent · Percentuale · Percentage</b>								
1,4	1,8	0,3	0,4	1,6	1,1	1,4	Meno di 18 anni Beneden 18 jaar	1957
3,7	4,1	0,9	1,2	2,0	1,8	3,1	18 — 19	
29,7	27,8	17,2	18,8	23,2	31,0	26,7	20 — 29	
22,7	25,8	28,2	34,8	26,1	23,0	24,9	30 — 39	
17,7	17,5	30,5	29,3	20,4	22,0	20,0	40 — 49	
10,5	9,1	12,4	8,0	11,4	10,6	10,4	50 — 54	
9,0	7,9	8,5	5,2	9,5	7,5	8,5	55 — 59	
4,8	4,9	1,9	2,2	5,6	3,0	4,4	60 — 64	
0,5	1,1	0,1	0,1	0,2	0,0	0,6	65 anni e più 65 jaar en ouder	
100,0	100,0	100,0	100,0	100,0	100,0	100,0	Totale · Totaal	
0,9	1,8	0,3	0,5	1,6	0,8	1,2	Meno di 18 anni Beneden 18 jaar	1960
3,3	3,3	1,0	1,3	1,4	2,0	2,7	18 — 19	
29,0	27,6	17,4	17,8	21,8	28,6	26,3	20 — 29	
26,9	29,5	30,4	32,0	29,2	27,8	28,4	30 — 39	
16,2	16,0	27,2	28,9	19,0	19,5	18,0	40 — 49	
9,3	8,5	13,4	9,1	10,9	10,7	9,8	50 — 54	
9,0	7,7	9,6	6,3	9,9	8,1	8,7	55 — 59	
5,2	5,0	0,7	4,0	6,1	2,5	4,6	60 — 64	
0,2	0,6	0,0	0,1	0,1	0,0	0,3	65 anni e più 65 jaar en ouder	
100,0	100,0	100,0	100,0	100,0	100,0	100,0	Totale · Totaal	
0,6	2,2	0,3	0,5	1,7	0,7	1,2	Meno di 18 anni Beneden 18 jaar	1963
1,8	2,6	1,1	1,7	1,8	1,5	1,9	18 — 19	
24,9	25,5	19,8	17,2	19,1	26,2	23,7	20 — 29	
29,3	31,3	30,7	28,4	29,3	31,0	30,1	30 — 39	
17,7	17,1	24,6	28,5	21,0	18,5	19,0	40 — 49	
9,4	8,4	13,1	10,7	10,6	10,6	9,8	50 — 54	
9,3	7,5	9,3	7,3	10,1	8,8	8,8	55 — 59	
6,7	5,1	1,1	5,5	6,3	2,7	5,3	60 — 64	
0,3	0,3	0,0	0,2	0,1	0,0	0,2	65 anni e più 65 jaar en ouder	
100,0	100,0	100,0	100,0	100,0	100,0	100,0	Totale · Totaal	
0,8	1,6	0,3	0,4	1,0	0,9	1,0	Meno di 18 anni Beneden 18 jaar	1966
1,7	3,3	0,9	2,2	1,6	2,4	2,1	18 — 19	
19,0	22,5	20,0	19,0	18,8	24,5	20,3	20 — 29	
32,4	31,7	33,1	26,8	28,3	31,9	31,7	30 — 39	
21,3	21,4	24,5	27,0	25,0	20,4	22,2	40 — 49	
8,6	7,4	11,4	11,3	9,8	9,1	8,8	50 — 54	
9,1	7,5	9,3	7,3	9,8	8,6	8,7	55 — 59	
6,8	4,4	0,5	5,7	5,6	2,2	5,0	60 — 64	
0,3	0,2	0,0	0,3	0,1	0,0	0,2	65 anni e più 65 jaar en ouder	
100,0	100,0	100,0	100,0	100,0	100,0	100,0	Totale · Totaal	

## Répartition par âge des ouvriers dans les mines de fer

## Ripartizione per età degli operai nelle miniere di ferro

Années Jahre	Classes d'âge Alter	Fond et mines à ciel ouvert · Fondo e miniere a cielo aperto Unter Tage und im Tagebau · Ondergronds en dagbouw					Fond + Jour · Fondo + Superficie Unter- und über Tage · Onder- en bovengronds				
		Deutsch- land (BR)	France	Italia	Luxem- bourg	EGKS CECA	Deutsch- land (BR)	France	Italia	Luxem- bourg	EGKS CECA
1957	Moins de 18 ans Unter 18 Jahren	156	34	6	—	196	314	107	14	10	445
	18 — 19	901	684	34	5	1 624	1 096	940	59	22	2 117
	20 — 29	5 809	5 282	579	232	11 902	7 013	6 775	851	591	15 230
	30 — 39	3 307	6 253	647	319	10 526	4 303	7 996	1 030	599	13 928
	40 — 49	2 355	3 259	495	370	6 479	3 630	4 632	1 018	639	9 919
	50 — 54	1 398	1 628	99	147	3 272	2 394	2 464	333	281	5 472
	55 — 59	755	1 108	52	82	1 997	1 610	1 733	220	185	3 748
	60 — 64	154	253	—	8	415	503	471	16	39	1 029
	65 ans et plus 65 Jahre und mehr	11	20	1	—	32	29	60	4	2	95
	Total · Insgesamt	14 846	18 521	1 913	1 163	36 443	20 892	25 178	3 545	2 368	51 983
1960	Moins de 18 ans Unter 18 Jahren	56	15	3	—	74	131	66	15	9	221
	18 — 19	330	309	38	1	678	461	502	60	9	1 032
	20 — 29	3 743	4 214	389	210	8 556	4 593	5 351	592	435	10 971
	30 — 39	3 475	7 190	525	369	11 559	4 572	9 004	878	594	15 048
	40 — 49	1 746	3 256	376	369	5 747	2 758	4 485	782	566	8 591
	50 — 54	1 149	1 306	103	165	2 723	2 019	2 104	361	286	4 770
	55 — 59	818	847	42	52	1 759	1 714	1 388	182	130	3 414
	60 — 64	126	135	2	5	268	486	297	7	29	819
	65 ans et plus 65 Jahre und mehr	5	3	—	—	8	24	28	—	—	52
	Total · Insgesamt	11 448	17 275	1 478	1 171	31 372	16 758	23 225	2 877	2 058	44 918
1963	Moins de 18 ans Unter 18 Jahren	24	5	—	—	29	48	29	12	7	96
	18 — 19	79	130	14	3	226	125	241	32	9	407
	20 — 29	1 315	3 094	236	122	4 767	1 685	3 964	377	288	6 314
	30 — 39	2 137	6 362	314	385	9 198	2 888	8 019	601	607	12 115
	40 — 49	1 182	3 471	249	325	5 227	1 857	4 667	551	473	7 548
	50 — 54	603	1 015	99	167	1 884	1 120	1 724	302	280	3 426
	55 — 59	455	283	37	63	838	1 030	547	166	136	1 879
	60 — 64	83	26	1	4	114	367	77	5	21	470
	65 ans et plus 65 Jahre und mehr	—	1	—	—	1	11	6	—	—	17
	Total · Insgesamt	5 878	14 387	950	1 069	22 284	9 131	19 274	2 046	1 821	32 272
1966	Moins de 18 ans Unter 18 Jahren	2	13	1	—	16	8	25	1	3	37
	18 — 19	29	80	3	—	112	56	145	6	11	218
	20 — 29	457	1 477	90	55	2 079	654	1 994	163	167	2 978
	30 — 39	1 452	4 595	186	273	6 506	1 893	5 896	348	520	8 657
	40 — 49	870	3 641	165	229	4 905	1 335	5 003	374	409	7 121
	50 — 54	293	634	68	114	1 109	565	1 129	171	216	2 081
	55 — 59	194	54	39	40	327	527	174	160	106	967
	60 — 64	36	2	—	5	43	215	19	—	16	250
	65 ans et plus 65 Jahre und mehr	—	—	—	—	—	10	—	—	—	10
	Total · Insgesamt	3 333	10 496	552	716	15 097	5 263	14 385	1 223	1 448	22 319

Altersgliederung des beschäftigten Arbeiter in dem Eisenerzbergbau

Verdeling naar leeftijd der arbeiders in de IJzerertslijnen

11-81

Fond et mines à ciel ouvert · Fondo e miniere a cielo aperto Unter Tage und im Tagebau · Ondergronds en dagbouw					Fond + Jour · Fondo + Superficie Unter- und über Tage · Onder-en bovengronds					Classe d'età Leeftijd	Anno Jaar
Deutschland (BR)	France	Italia	Luxembourg	EGKS CECA	Deutschland (BR)	France	Italia	Luxembourg	EGKS CECA		
1,0	0,2	0,3	—	0,5	1,5	0,4	0,4	0,4	0,8	Meno di 18 anni Beneden 18 jaar	1957
6,1	3,7	1,8	0,4	4,4	5,2	3,7	1,7	0,9	4,1	18 — 19	
39,1	28,5	30,3	20,0	32,7	33,6	26,9	24,0	25,0	29,3	20 — 29	
22,3	33,7	33,8	27,4	28,9	20,6	31,8	29,1	25,3	26,8	30 — 39	
15,9	17,6	25,9	31,8	17,8	17,4	18,4	28,7	27,0	19,1	40 — 49	
9,4	8,8	5,2	12,6	9,0	11,5	9,8	9,4	11,9	10,5	50 — 54	
5,1	6,0	2,7	7,1	5,5	7,7	6,9	6,2	7,8	7,2	55 — 59	
1,0	1,4	—	0,7	1,1	2,4	1,9	0,4	1,6	2,0	60 — 64	
0,1	0,1	0,0	—	0,1	0,1	0,2	0,1	0,1	0,2	65 anni e più 65 jaar en ouder	
100,0	100,0	100,0	100,0	100,0	100,0	100,0	100,0	100,0	100,0	Totale · Totaal	
0,5	0,1	0,2	—	0,2	0,8	0,3	0,5	0,4	0,5	Meno di 18 anni Beneden 18 jaar	
2,9	1,8	2,6	0,1	2,2	2,8	2,2	2,1	0,4	2,3	18 — 19	
32,7	24,4	26,3	17,9	27,3	27,4	23,0	20,6	21,2	24,4	20 — 29	
30,4	41,6	35,5	31,5	36,8	27,3	38,8	30,5	28,9	33,5	30 — 39	
15,3	18,8	25,4	31,5	18,3	16,5	19,3	27,2	27,5	19,2	40 — 49	
10,0	7,6	7,0	14,1	8,7	12,0	9,0	12,6	13,9	10,6	50 — 54	
7,1	4,9	2,9	4,5	5,6	10,2	6,0	6,3	6,3	7,6	55 — 59	
6,1	0,8	0,1	0,4	0,9	2,9	1,3	0,2	1,4	1,8	60 — 64	
0,0	0,0	—	—	0,0	0,1	0,1	—	—	0,1	65 anni e più 65 jaar en ouder	
100,0	100,0	100,0	100,0	100,0	100,0	100,0	100,0	100,0	100,0	Totale · Totaal	1963
0,4	0,0	—	—	0,1	0,5	0,2	0,6	0,4	0,3	Meno di 18 anni Beneden 18 jaar	
1,3	0,9	1,5	0,3	1,0	1,4	1,3	1,6	0,5	1,3	18 — 19	
22,4	21,5	24,8	11,4	21,4	18,5	20,6	18,4	15,8	19,6	20 — 29	
36,4	44,2	33,1	36,0	41,3	31,6	41,6	29,4	33,3	37,5	30 — 39	
20,1	24,1	26,2	30,4	23,4	20,3	24,2	26,9	26,0	23,4	40 — 49	
10,3	7,1	10,4	15,6	8,5	12,3	8,9	14,8	15,4	10,6	50 — 54	
7,7	2,0	3,9	5,9	3,8	11,3	2,8	8,1	7,5	5,8	55 — 59	
1,4	0,2	0,1	0,4	0,5	4,0	0,4	0,2	1,1	1,5	60 — 64	
—	0,0	—	—	0,0	0,1	0,0	—	—	0,0	65 anni e più 65 jaar en ouder	
100,0	100,0	100,0	100,0	100,0	100,0	100,0	100,0	100,0	100,0	Totale · Totaal	1966
0,0	0,1	0,2	—	0,1	0,1	0,2	0,1	0,2	0,2	Meno di 18 anni Beneden 18 jaar	
0,9	0,8	0,5	—	0,7	1,1	1,0	0,5	0,8	1,0	18 — 19	
13,7	14,1	16,3	7,7	13,8	12,4	13,9	13,3	11,5	13,3	20 — 29	
43,6	43,8	33,7	38,1	43,1	36,0	41,0	28,4	35,9	38,8	30 — 39	
26,1	34,7	29,9	32,0	32,5	25,4	34,8	30,6	28,3	31,8	40 — 49	
8,8	6,0	12,3	15,9	7,3	10,7	7,8	14,0	14,9	4,3	50 — 54	
8,8	0,5	7,1	5,6	2,2	10,0	1,2	13,1	7,3	4,3	55 — 59	
5,1	0,0	—	0,7	0,3	4,1	0,1	—	1,1	1,1	60 — 64	
—	—	—	—	—	0,2	—	—	—	0,1	65 anni e più 65 jaar en ouder	
100,0	100,0	100,0	100,0	100,0	100,0	100,0	100,0	100,0	100,0	Totale · Totaal	

Absences dans les mines de fer en % des présences possibles pendant les jours ouvrables (a)

	Zeit Période	Persönliche Gründe · Motifs personnels								Betr. Gründe	
		Krankheit	Arbeitsunfall	Sonstiges entschuldigtes Fehlen	Unentschuldigtes Fehlen	Tarifurlaub	Sonstiges entschuldigtes pflichtiges Fehlen	Wochen-Ruhetag	Zusammen	Absatzmangel	Manque de débouchés
		Maladie	Accidents du travail	Absences justifiées	Absences injustifiées	Congés normaux	Autres absences payées	Repos hebdomadaire	Total		
1	2	3	4	5	6	7	8	9			
<b>Gemeinschaft · Communauté</b>											
Unter Tage · Fond (b)	1957	5,5	2,5	0,8	0,5	6,0	0,2	0,1	15,7	0,0	
	1958	4,7	2,2	0,9	0,4	6,3	0,2	0,1	14,8	0,9	
	1959	4,7	2,1	0,8	0,3	6,4	0,2	0,1	14,5	1,1	
	1960	5,0	2,2	0,6	0,3	6,3	0,2	0,1	14,7	0,5	
	1961	5,0	2,4	0,5	0,3	6,6	0,2	0,1	15,1	0,9	
	1962	5,0	2,2	0,6	0,3	7,0	0,2	0,1	15,4	2,0	
	1963	4,8	2,3	0,5	0,2	7,6	0,2	0,1	15,7	6,4	
	1964	4,1	2,2	0,5	0,2	7,8	0,2	0,1	15,0	8,2	
	1965	3,9	1,9	0,4	0,2	8,2	0,2	0,1	14,7	9,5	
	1966	3,7	1,9	0,5	0,1	8,2	0,2	0,1	14,7	11,3	
	1967	3,5	1,9	0,4	0,1	8,8	0,2	0,1	14,9	11,1	
Ober Tage · Jour	1957	5,7	1,3	0,6	0,2	5,8	0,3	0,4	14,3	0,0	
	1958	5,1	1,2	0,8	0,2	6,0	0,2	0,3	13,9	0,6	
	1959	5,2	1,2	0,7	0,1	6,0	0,2	0,3	13,7	0,7	
	1960	5,7	1,2	0,7	0,1	6,0	0,2	0,3	14,1	0,2	
	1961	5,7	1,3	0,5	0,1	6,2	0,2	0,4	14,4	0,4	
	1962	6,1	1,3	0,5	0,1	6,6	0,2	0,3	15,1	0,9	
	1963	6,5	1,4	0,4	0,1	7,0	0,2	0,3	15,9	3,5	
	1964	5,3	1,4	0,4	0,1	7,3	0,2	0,3	15,0	4,8	
	1965	5,4	1,3	0,3	0,1	7,8	0,1	0,2	15,2	6,1	
	1966	5,0	1,2	0,4	0,1	8,0	0,2	0,2	15,1	7,4	
	1967	5,2	1,3	0,4	0,1	8,4	0,1	0,2	15,8	7,1	
Unter und über Tage · Fond et jour	1957	5,6	2,1	0,8	0,4	6,0	0,3	0,2	15,3	0,0	
	1958	4,9	1,9	0,9	0,3	6,2	0,2	0,1	14,5	0,8	
	1959	4,9	1,8	0,7	0,3	6,3	0,2	0,2	14,3	1,0	
	1960	5,2	1,9	0,6	0,3	6,2	0,2	0,1	14,5	0,4	
	1961	5,2	2,1	0,5	0,3	6,5	0,2	0,1	14,9	0,7	
	1962	5,3	2,0	0,6	0,3	6,8	0,2	0,1	15,3	1,7	
	1963	5,3	2,0	0,5	0,2	7,4	0,2	0,1	15,7	5,5	
	1964	4,5	1,9	0,4	0,2	7,7	0,2	0,2	15,0	7,2	
	1965	4,3	1,7	0,4	0,1	8,1	0,1	0,1	14,8	8,4	
	1966	4,1	1,7	0,5	0,1	8,1	0,2	0,1	14,8	10,1	
	1967	4,1	1,7	0,4	0,1	8,7	0,2	0,1	15,2	9,8	
<b>Deutschland (BR) · Allemagne (RF)</b>											
Unter Tage · Fond (b)	1957	6,3	1,7	0,8	0,1	5,2	0,2	0,1	14,4	0,0	
	1958	5,9	1,8	0,9	0,1	5,7	0,2	0,0	14,4	1,6	
	1959	6,0	1,6	0,9	0,1	5,5	0,2	0,1	14,3	1,9	
	1960	6,2	1,7	0,5	0,1	5,5	0,1	0,1	14,2	—	
	1961	6,9	2,0	0,4	0,1	6,1	0,1	—	15,4	—	
	1962	7,5	1,8	0,5	0,1	6,6	0,1	—	16,6	—	
	1963	7,7	1,7	0,5	0,1	7,8	0,1	—	17,9	—	
	1964	7,0	2,0	0,5	0,1	7,5	0,2	—	17,1	—	
	1965	6,8	1,7	0,5	0,1	8,1	0,2	—	17,3	—	
	1966	6,0	1,7	0,7	0,1	8,0	0,2	—	16,7	0,4	
	1967	5,2	1,5	0,7	0,0	8,1	0,2	—	15,7	1,4	
Ober Tage · Jour	1957	6,4	0,8	0,6	0,0	5,5	0,2	0,2	13,7	0,0	
	1958	6,1	0,9	1,0	0,0	5,7	0,2	0,0	13,9	1,2	
	1959	6,0	0,9	0,9	0,0	5,4	0,2	0,1	13,4	1,3	
	1960	6,2	0,8	0,6	0,1	5,3	0,1	0,0	13,1	0,0	
	1961	7,0	1,0	0,4	0,0	5,8	0,2	—	14,4	—	
	1962	8,2	1,0	0,4	0,0	6,2	0,2	—	16,0	—	
	1963	9,2	1,0	0,4	0,1	7,1	0,2	—	18,0	—	
	1964	7,7	1,0	0,3	0,1	7,3	0,2	—	16,5	—	
	1965	7,4	1,0	0,3	0,1	7,7	0,2	—	16,6	—	
	1966	6,2	0,9	0,7	0,1	7,6	0,1	—	15,6	0,2	
	1967	5,8	0,8	0,7	0,0	7,4	0,1	—	14,9	1,2	
Unter und über Tage · Fond et jour	1957	6,3	1,4	0,7	0,1	5,3	0,2	0,2	14,2	0,0	
	1958	6,0	1,5	0,9	0,1	5,7	0,2	0,0	14,3	1,5	
	1959	6,0	1,4	0,9	0,1	5,5	0,2	0,1	14,0	1,7	
	1960	6,2	1,4	0,5	0,1	5,4	0,1	0,1	13,8	0,0	
	1961	6,9	1,6	0,4	0,1	6,0	0,2	—	15,2	—	
	1962	7,7	1,6	0,4	0,1	6,5	0,1	—	16,4	—	
	1963	8,2	1,5	0,4	0,1	7,5	0,2	—	17,9	—	
	1964	7,2	1,6	0,4	0,1	7,4	0,2	—	16,9	—	
	1965	7,1	1,4	0,4	0,1	7,9	0,2	—	17,0	—	
	1966	6,1	1,4	0,7	0,1	7,8	0,2	—	16,3	0,3	
	1967	5,4	1,3	0,7	0,0	7,8	0,2	—	15,4	1,3	

(a) Présences possibles = Présences + absences  
 (b) Y compris chantiers de production des mines à ciel ouvert

Abwesenheiten in % der möglichen Anwesenheiten in den Eisenerzgruben an den Arbeitstagen (a)

II-82

Motifs économiques et techniques			Verschiedene Gründe · Motifs divers					Insgesamt	Zeit	Période
Wagen- u. Kahn- raum- mangel	Betriebs- technische Gründe	Zusammen	Ruhetage	Streik	Aus- sperrung	Sonstige (lokale Feiertage)	Zusammen			
Manque de moyens de transport	Motifs d'ordre technique	Total	jours de repos	Grèves	Lock-out	Autres (fêtes locales etc.)	Total	Total général		
10	11	12	13	14	15	16	17	18		
<b>Gemeinschaft · Communauté</b>										
0,0	0,1	0,1	1,8	0,1	0,0	0,1	2,1	17,9	1957	Unter Tage · Fond (b)
0,0	0,2	1,1	1,9	0,2	0,0	0,2	2,3	18,2	1958	
—	0,1	1,3	2,5	0,2	0,0	0,2	2,9	18,7	1959	
0,0	0,1	0,6	3,1	0,1	0,0	0,3	3,5	18,8	1960	
—	0,2	1,1	0,4	0,4	0,0	0,2	1,0	17,2	1961	
0,0	0,1	2,1	1,0	0,2	0,0	0,2	1,4	18,9	1962	
0,0	0,1	6,5	0,4	2,7	0,0	0,1	3,2	25,4	1963	
—	0,1	8,3	0,7	0,1	0,0	0,0	0,9	24,2	1964	
—	0,1	9,5	0,5	0,2	0,0	0,1	0,8	25,0	1965	
0,0	0,0	11,4	0,6	0,8	0,0	0,1	1,4	27,6	1966	
0,0	0,1	11,2	0,7	0,3	—	0,1	1,1	27,2	1967	
0,0	0,0	0,0	1,8	0,1	0,0	0,0	1,9	16,2	1957	Über Tage · Jour
0,0	0,1	0,7	2,0	0,1	0,0	0,1	2,2	16,7	1958	
—	0,1	0,8	2,5	0,2	0,0	0,1	2,9	17,4	1959	
0,0	0,1	0,3	3,6	0,2	0,0	0,1	3,9	18,3	1960	
—	0,0	0,4	0,5	0,2	0,0	0,1	0,8	15,6	1961	
—	0,1	1,0	0,9	0,2	0,0	0,1	1,2	17,3	1962	
0,0	0,0	3,5	0,8	1,5	—	0,1	2,4	21,8	1963	
—	0,0	4,8	1,3	0,1	0,0	0,0	1,4	21,3	1964	
—	0,0	6,1	1,0	0,1	—	0,0	1,1	22,4	1965	
0,0	0,1	7,5	1,4	0,4	0,0	0,0	1,8	24,4	1966	
0,0	0,1	7,2	1,6	0,2	—	0,0	1,9	24,8	1967	
0,0	0,1	0,1	1,8	0,1	0,0	0,1	2,0	17,4	1957	Unter und über Tage · Fond et jour
0,0	0,1	1,0	2,0	0,2	0,0	0,1	2,3	17,8	1958	
—	0,1	1,1	2,5	0,2	0,0	0,2	2,9	18,3	1959	
0,0	0,1	0,5	3,3	0,1	0,0	0,2	3,6	18,6	1960	
—	0,2	0,9	0,5	0,3	0,0	0,1	0,9	16,7	1961	
0,0	0,1	1,8	1,0	0,2	0,0	0,1	1,3	18,4	1962	
—	0,1	5,6	0,6	2,3	0,0	0,1	3,0	24,3	1963	
—	0,1	7,2	0,9	0,1	0,0	0,0	1,0	23,3	1964	
—	0,1	8,5	0,7	0,1	0,0	0,1	0,9	24,2	1965	
0,0	0,1	10,2	0,8	0,6	0,0	0,1	1,5	26,6	1966	
0,0	0,1	9,9	1,0	0,3	—	0,1	1,3	26,5	1967	
<b>Deutschland (BR) · Allemagne (RF)</b>										
—	0,0	0,0	3,6	—	—	0,0	3,6	18,0	1957	Unter Tage · Fond (b)
—	0,1	1,7	3,8	—	—	0,0	3,8	19,9	1958	
—	0,0	1,9	4,4	0,0	—	0,0	4,4	20,6	1959	
—	0,0	0,0	7,1	0,0	—	0,0	7,1	21,3	1960	
—	0,1	0,1	—	0,0	—	—	0,0	15,7	1961	
0,0	0,1	0,1	—	0,0	—	—	0,0	16,7	1962	
—	0,2	0,2	—	0,0	—	0,1	0,1	18,2	1963	
—	0,1	0,1	—	—	—	0,0	0,0	17,2	1964	
—	0,2	0,2	—	—	—	—	—	17,4	1965	
—	0,1	0,5	—	—	—	—	—	17,2	1966	
—	0,1	1,5	—	—	—	—	—	17,2	1967	
0,0	—	0,0	3,6	—	—	0,0	3,6	17,4	1957	Über Tage · Jour
—	0,0	1,2	3,7	—	—	0,0	3,7	18,8	1958	
—	0,0	1,3	4,5	0,0	—	0,0	4,5	19,1	1959	
—	0,0	0,0	7,3	0,0	—	0,0	7,3	20,4	1960	
—	0,0	0,0	—	0,0	—	—	0,0	14,4	1961	
—	0,1	0,1	—	—	—	—	—	16,1	1962	
—	0,1	0,1	—	—	—	—	—	18,1	1963	
—	0,0	0,0	—	—	—	—	—	16,5	1964	
—	0,1	0,1	—	—	—	—	—	16,7	1965	
—	0,1	0,3	—	—	—	—	—	15,9	1966	
—	0,0	1,2	—	—	—	—	—	16,1	1967	
0,0	0,0	0,0	3,6	—	—	0,0	3,6	17,8	1957	Unter und über Tage · Fond et jour
—	0,1	1,5	3,8	—	—	0,0	3,8	19,6	1958	
—	0,0	1,7	4,4	0,0	—	0,0	4,4	20,2	1959	
—	0,0	0,0	7,2	0,0	—	0,0	7,2	21,0	1960	
—	0,1	0,1	—	0,0	—	—	0,0	15,3	1961	
—	0,1	0,1	—	0,0	—	—	0,0	16,5	1962	
—	0,1	0,1	—	0,0	—	1	0,1	18,1	1963	
—	0,1	0,1	—	—	—	0,0	0,0	17,0	1964	
—	0,1	0,1	—	—	—	—	—	17,1	1965	
—	0,1	0,4	—	—	—	—	—	16,7	1966	
—	0,1	1,4	—	—	—	—	—	16,8	1967	

(a) Mögliche Anwesenheiten = Anwesenheiten + Abwesenheiten  
 (b) Einschl. Tagebau

## Absences dans les mines de fer en % des présences possibles pendant les jours ouvrables (a)

	Zeit Période	Persönliche Gründe . Motifs personnels								Betr. Gründe	
		Krankheit	Arbeits- unfall	Sonstiges entschul- digtes Fehlen	Unent- schuldiges Fehlen	Tarif- urlaub	Sonstiges entschä- digungs- pflichtiges Fehlen	Wochen- Ruhetag	Zusammen	Absatz- mangel	Manque de débouchés
		Maladie	Accidents du travail	Absences justifiées	Absences injustifiées	Congés normaux	Autres absences payées	Repos hebdo- madaire	Total		
1	2	3	4	5	6	7	8	9			
<b>Bezirk Nord (c) · Bassin du Nord (c)</b>											
Unter Tage · Fond (b)	1957	5,7	1,6	0,8	0,1	5,1	0,2	0,3	13,7	—	
	1958	5,0	1,7	1,2	0,1	5,3	0,2	—	13,5	0,7	
	1959	5,1	1,6	1,3	0,1	5,3	0,2	0,0	13,5	0,1	
	1960	5,3	1,6	0,6	0,1	5,3	0,1	—	13,0	—	
	1961	5,9	1,8	0,4	0,2	6,0	0,1	—	14,4	—	
	1962	6,1	1,8	0,4	0,1	6,5	0,1	—	15,0	—	
	1963	6,6	1,6	0,4	0,1	7,3	0,1	—	16,1	—	
	1964	5,9	1,8	0,5	0,2	7,6	0,1	—	16,0	—	
	1965	6,3	1,6	0,5	0,1	7,9	0,1	—	16,5	—	
	1966	5,6	1,7	0,8	0,1	8,1	0,1	—	16,4	0,6	
	1967	5,1	1,7	0,8	0,0	7,6	0,1	—	15,3	2,3	
Über Tage · Jour	1957	5,4	0,7	0,7	0,0	5,5	0,2	0,3	12,8	—	
	1958	5,2	0,8	1,4	0,0	5,5	0,2	—	13,2	0,5	
	1959	5,2	0,8	1,1	0,0	5,3	0,2	—	12,6	0,1	
	1960	5,1	0,7	0,8	0,0	5,2	0,1	—	11,9	—	
	1961	6,0	0,8	0,3	0,1	5,7	0,1	—	13,0	—	
	1962	6,5	1,0	0,3	0,0	6,1	0,1	—	14,0	—	
	1963	7,6	1,0	0,2	0,1	7,1	0,0	—	16,0	—	
	1964	6,6	1,0	0,2	0,0	7,5	0,2	—	15,4	—	
	1965	6,7	1,0	0,2	0,1	7,7	0,1	—	15,6	—	
	1966	5,4	0,9	0,6	0,1	7,8	0,1	—	14,8	0,3	
	1967	5,2	0,7	0,6	0,1	7,2	0,1	—	13,8	1,6	
Unter und über Tage · Fond et Jour	1957	5,6	1,3	0,8	0,1	5,2	0,2	0,3	13,4	—	
	1958	5,1	1,4	1,3	0,1	5,4	0,2	—	13,4	0,6	
	1959	5,1	1,3	1,2	0,0	5,3	0,2	0,0	13,2	0,1	
	1960	5,2	1,3	0,6	0,1	5,3	0,1	—	12,6	—	
	1961	5,9	1,5	0,4	0,1	5,9	0,1	—	13,9	—	
	1962	6,2	1,5	0,4	0,1	6,3	0,1	—	14,6	—	
	1963	7,0	1,3	0,4	0,1	7,2	0,1	—	16,1	—	
	1964	6,2	1,5	0,4	0,1	7,5	0,1	—	15,8	—	
	1965	6,4	1,3	0,4	0,1	7,8	0,1	—	16,1	—	
	1966	5,5	1,4	0,8	0,1	8,0	0,1	—	15,7	0,5	
	1967	5,1	1,3	0,7	0,0	7,4	0,1	—	14,6	2,0	
<b>Frankreich · France</b>											
Unter Tage · Fond (b)	1957	4,9	2,9	0,8	0,7	7,0	0,2	0,1	16,6	0,0	
	1958	3,8	2,4	0,9	0,6	7,1	0,2	0,1	15,0	0,5	
	1959	3,7	2,2	0,7	0,5	7,3	0,2	0,1	14,6	0,8	
	1960	4,0	2,3	0,6	0,4	7,1	0,2	0,1	14,8	1,0	
	1961	3,7	2,5	0,6	0,4	7,3	0,2	0,1	14,8	1,5	
	1962	3,6	2,3	0,6	0,4	7,5	0,2	0,1	14,7	3,2	
	1963	3,5	2,3	0,5	0,2	8,0	0,2	0,1	14,8	9,8	
	1964	2,9	2,1	0,4	0,2	8,3	0,2	0,1	14,2	12,2	
	1965	3,0	1,9	0,4	0,2	8,3	0,2	0,1	14,0	13,1	
	1966	3,1	2,0	0,5	0,1	8,2	0,2	0,1	14,2	15,1	
	1967	3,1	2,0	0,4	0,1	9,0	0,2	0,1	14,7	14,7	
Über Tage · Jour	1957	5,5	1,6	0,5	0,3	6,8	0,2	0,2	15,1	0,0	
	1958	4,5	1,4	0,7	0,3	6,9	0,2	0,1	14,1	0,2	
	1959	4,8	1,4	0,5	0,2	7,1	0,2	0,2	14,3	0,4	
	1960	5,6	1,4	0,5	0,2	7,1	0,2	0,2	15,2	0,4	
	1961	5,1	1,5	0,5	0,2	7,1	0,2	0,1	14,7	0,8	
	1962	5,1	1,4	0,5	0,2	7,3	0,2	0,1	14,8	2,0	
	1963	5,2	1,5	0,5	0,1	7,6	0,2	0,2	15,3	6,9	
	1964	4,3	1,6	0,4	0,1	8,0	0,2	0,2	14,8	9,4	
	1965	4,6	1,5	0,4	0,1	8,1	0,1	0,2	15,0	10,4	
	1966	4,9	1,4	0,3	0,1	8,0	0,2	0,3	15,2	12,1	
	1967	5,4	1,7	0,3	0,1	8,8	0,1	0,3	16,6	11,7	
Unter und über Tage · Fond et Jour	1957	5,1	2,6	0,8	0,6	6,9	0,2	0,1	16,2	0,0	
	1958	4,0	2,2	0,8	0,5	7,1	0,2	0,1	14,8	0,4	
	1959	4,0	2,0	0,6	0,4	7,3	0,2	0,1	14,5	0,7	
	1960	4,4	2,1	0,6	0,4	7,1	0,2	0,1	14,9	0,8	
	1961	4,1	2,2	0,6	0,4	7,2	0,2	0,1	14,8	1,4	
	1962	4,0	2,1	0,6	0,3	7,5	0,2	0,1	14,8	3,0	
	1963	3,9	2,1	0,5	0,2	7,9	0,2	0,1	14,9	9,1	
	1964	3,2	2,0	0,4	0,2	8,3	0,2	0,2	14,3	11,5	
	1965	3,4	1,8	0,4	0,2	8,2	0,1	0,1	14,2	12,4	
	1966	3,6	1,8	0,4	0,1	8,1	0,2	0,1	14,4	14,3	
	1967	3,7	1,9	0,4	0,1	8,9	0,1	0,2	15,2	13,9	

(a) Présences possibles = Présences + absences

(b) Y compris chantiers de production des mines à ciel ouvert

(c) Salzgitter, Ilse, Harzvorland, Osnabrück, Weser-Wiehengebirge

Abwesenheiten in % der möglichen Anwesenheiten in den Eisenerzgruben an den Arbeitstagen (a)

11-82<sup>A</sup>

Motifs économiques et techniques			Verschiedene Gründe · Motifs divers					Insgesamt	Zeit	Période																																																																																																																																																																																																																																																																																																																																																																																																																																																																																																																																																																																														
Wagen- u. Kahnraum-mangel	Betriebs-technische Gründe	Zusammen	Ruhetage	Streik	Aus-sperrung	Sonstige (lokale Feiertage)	Zusammen																																																																																																																																																																																																																																																																																																																																																																																																																																																																																																																																																																																																	
Manque de moyens de transport	Motifs d'ordre technique	Total	jours de repos	Grèves	Lock-out	Autres (fêtes locales etc.)	Total	Total général																																																																																																																																																																																																																																																																																																																																																																																																																																																																																																																																																																																																
10	11	12	13	14	15	16	17	18																																																																																																																																																																																																																																																																																																																																																																																																																																																																																																																																																																																																
<b>Bezirk Nord (c) · Bassin du Nord (c)</b>																																																																																																																																																																																																																																																																																																																																																																																																																																																																																																																																																																																																								
—	—	—	3,9	—	—	—	3,9	17,6	1957	Unter Tage · Fond (b)																																																																																																																																																																																																																																																																																																																																																																																																																																																																																																																																																																																														
—	0,1	0,8	4,2	—	—	—	4,2	18,5	1958																																																																																																																																																																																																																																																																																																																																																																																																																																																																																																																																																																																															
—	0,0	0,1	5,0	—	—	—	5,0	18,5	1959																																																																																																																																																																																																																																																																																																																																																																																																																																																																																																																																																																																															
—	0,0	0,0	7,5	—	—	—	7,5	20,5	1960																																																																																																																																																																																																																																																																																																																																																																																																																																																																																																																																																																																															
—	0,0	0,0	—	0,0	—	—	0,0	14,4	1961																																																																																																																																																																																																																																																																																																																																																																																																																																																																																																																																																																																															
0,0	0,2	0,2	—	0,0	—	—	0,0	15,2	1962																																																																																																																																																																																																																																																																																																																																																																																																																																																																																																																																																																																															
—	0,2	0,2	—	0,1	—	0,1	0,2	16,5	1963																																																																																																																																																																																																																																																																																																																																																																																																																																																																																																																																																																																															
—	0,1	0,1	—	—	—	0,1	0,1	14,1	1964																																																																																																																																																																																																																																																																																																																																																																																																																																																																																																																																																																																															
—	0,2	0,2	—	—	—	—	—	16,6	1965																																																																																																																																																																																																																																																																																																																																																																																																																																																																																																																																																																																															
—	0,1	0,6	—	—	—	—	—	17,0	1966																																																																																																																																																																																																																																																																																																																																																																																																																																																																																																																																																																																															
—	—	2,3	—	—	—	—	—	17,6	1967	—	—	—	4,0	—	—	—	4,0	16,7	1957	Ober Tage · Jour	—	0,0	0,5	4,2	—	—	—	4,2	17,8	1960	—	—	0,1	5,0	—	—	—	5,0	17,7	1959	—	0,0	0,0	7,8	—	—	—	7,8	19,7	1960	—	0,0	0,0	—	—	—	—	—	13,0	1961	—	0,1	0,1	—	—	—	—	—	14,1	1962	—	0,1	0,1	—	—	—	—	—	16,1	1963	—	0,0	0,0	—	—	—	—	—	15,4	1964	—	0,1	0,1	—	—	—	—	—	15,7	1965	—	0,1	0,4	—	—	—	—	—	15,2	1966	—	—	1,6	—	—	—	—	—	15,4	1967	—	—	—	3,9	—	—	—	3,9	17,3	1957	Unter und über Tage · Fond et Jour	—	0,1	0,7	4,2	—	—	—	4,2	18,3	1958	—	0,0	0,1	5,0	—	—	—	5,0	18,3	1959	—	0,0	0,0	7,6	—	—	—	7,6	20,2	1960	—	0,0	0,0	—	0,0	—	—	0,0	13,9	1961	—	0,0	0,0	—	0,0	—	—	0,0	14,8	1962	0,0	0,2	0,2	—	0,0	—	—	0,0	16,4	1963	—	0,2	0,2	—	0,0	—	0,1	0,1	16,4	1963	—	0,1	0,1	—	—	—	0,0	0,0	15,8	1964	—	0,1	0,1	—	—	—	—	—	16,2	1965	—	0,1	0,6	—	—	—	—	—	16,3	1966	—	—	2,0	—	—	—	—	—	16,6	1967	<b>Frankreich · France</b>										0,0	0,1	0,2	0,4	0,3	0,1	0,2	0,9	17,7	1957	Unter Tage · Fond (b)	0,1	0,3	0,8	0,4	0,3	0,0	0,3	1,0	16,9	1958	—	0,3	1,0	1,2	0,2	0,0	0,4	1,7	17,3	1959	0,0	0,2	1,2	0,5	0,2	0,0	0,5	1,1	17,1	1960	0,0	0,3	1,8	0,3	0,6	0,0	0,3	1,2	17,8	1961	—	0,2	3,4	1,1	0,2	0,0	0,3	1,6	19,7	1962	—	0,1	9,9	—	4,0	0,0	0,1	4,1	28,8	1963	—	0,1	12,3	—	0,2	0,0	0,1	0,2	26,7	1964	—	0,0	13,1	—	0,2	0,0	0,1	0,3	27,5	1965	0,0	0,0	15,3	—	1,0	0,0	0,1	1,1	30,5	1966	0,0	0,1	14,8	—	0,5	—	0,1	0,6	30,1	1967	0,0	0,0	0,1	0,2	0,1	0,0	0,1	0,4	15,6	1957	Ober Tage · Jour	0,0	0,1	0,4	0,2	0,2	0,0	0,2	0,6	15,1	1958	—	0,1	0,5	0,7	0,0	0,0	0,3	1,1	15,9	1959	0,0	0,1	0,5	0,3	0,1	0,0	0,3	0,7	16,4	1960	0,0	0,1	0,9	0,2	0,3	0,0	0,2	0,7	16,3	1961	—	0,0	2,0	0,7	0,1	0,0	0,2	1,0	17,8	1962	0,0	0,0	6,9	—	2,6	—	0,1	2,6	24,8	1963	—	0,1	9,5	—	0,1	0,0	0,1	0,1	24,4	1964	—	0,0	10,4	—	0,1	—	0,1	0,2	25,5	1965	0,0	0,1	12,2	—	0,6	0,0	0,1	0,7	28,1	1966	0,0	0,1	11,8	—	0,3	—	0,1	0,4	28,7	1967	0,0	0,1	0,2	0,4	0,2	0,1	0,2	0,8	17,2	1957	Unter und über Tage · Fond et Jour	0,1	0,2	0,7	0,3	0,3	0,0	0,3	0,9	16,4	1958	—	0,2	0,9	1,1	0,1	0,0	0,4	1,6	17,0	1959	0,0	0,2	1,0	0,4	0,1	0,0	0,4	1,0	16,9	1960	0,0	0,2	1,6	0,3	0,5	0,0	0,2	1,0	17,4	1961	—	0,1	3,1	0,9	0,2	0,0	0,3	1,4	19,3	1962	0,0	0,1	9,2	—	3,6	0,0	0,1	3,7	27,8	1963	—	0,1	11,6	—	0,2	0,0	0,1	0,2	26,1	1964	—	0,0	12,4	—	0,2	0,0	0,1	0,3	27,0	1965	0,0	0,1	14,5	—	0,9	0,0	0,1	1,0	29,9	1966	0,0	0,1	14,0	—	0,4	—	0,1	0,5	29,8	1967
—	—	—	4,0	—	—	—	4,0	16,7	1957	Ober Tage · Jour																																																																																																																																																																																																																																																																																																																																																																																																																																																																																																																																																																																														
—	0,0	0,5	4,2	—	—	—	4,2	17,8	1960																																																																																																																																																																																																																																																																																																																																																																																																																																																																																																																																																																																															
—	—	0,1	5,0	—	—	—	5,0	17,7	1959																																																																																																																																																																																																																																																																																																																																																																																																																																																																																																																																																																																															
—	0,0	0,0	7,8	—	—	—	7,8	19,7	1960																																																																																																																																																																																																																																																																																																																																																																																																																																																																																																																																																																																															
—	0,0	0,0	—	—	—	—	—	13,0	1961																																																																																																																																																																																																																																																																																																																																																																																																																																																																																																																																																																																															
—	0,1	0,1	—	—	—	—	—	14,1	1962																																																																																																																																																																																																																																																																																																																																																																																																																																																																																																																																																																																															
—	0,1	0,1	—	—	—	—	—	16,1	1963																																																																																																																																																																																																																																																																																																																																																																																																																																																																																																																																																																																															
—	0,0	0,0	—	—	—	—	—	15,4	1964																																																																																																																																																																																																																																																																																																																																																																																																																																																																																																																																																																																															
—	0,1	0,1	—	—	—	—	—	15,7	1965																																																																																																																																																																																																																																																																																																																																																																																																																																																																																																																																																																																															
—	0,1	0,4	—	—	—	—	—	15,2	1966																																																																																																																																																																																																																																																																																																																																																																																																																																																																																																																																																																																															
—	—	1,6	—	—	—	—	—	15,4	1967	—	—	—	3,9	—	—	—	3,9	17,3	1957	Unter und über Tage · Fond et Jour	—	0,1	0,7	4,2	—	—	—	4,2	18,3	1958	—	0,0	0,1	5,0	—	—	—	5,0	18,3	1959	—	0,0	0,0	7,6	—	—	—	7,6	20,2	1960	—	0,0	0,0	—	0,0	—	—	0,0	13,9	1961	—	0,0	0,0	—	0,0	—	—	0,0	14,8	1962	0,0	0,2	0,2	—	0,0	—	—	0,0	16,4	1963	—	0,2	0,2	—	0,0	—	0,1	0,1	16,4	1963	—	0,1	0,1	—	—	—	0,0	0,0	15,8	1964	—	0,1	0,1	—	—	—	—	—	16,2	1965	—	0,1	0,6	—	—	—	—	—	16,3	1966	—	—	2,0	—	—	—	—	—	16,6	1967	<b>Frankreich · France</b>										0,0	0,1	0,2	0,4	0,3	0,1	0,2	0,9	17,7	1957	Unter Tage · Fond (b)	0,1	0,3	0,8	0,4	0,3	0,0	0,3	1,0	16,9	1958	—	0,3	1,0	1,2	0,2	0,0	0,4	1,7	17,3	1959	0,0	0,2	1,2	0,5	0,2	0,0	0,5	1,1	17,1	1960	0,0	0,3	1,8	0,3	0,6	0,0	0,3	1,2	17,8	1961	—	0,2	3,4	1,1	0,2	0,0	0,3	1,6	19,7	1962	—	0,1	9,9	—	4,0	0,0	0,1	4,1	28,8	1963	—	0,1	12,3	—	0,2	0,0	0,1	0,2	26,7	1964	—	0,0	13,1	—	0,2	0,0	0,1	0,3	27,5	1965	0,0	0,0	15,3	—	1,0	0,0	0,1	1,1	30,5	1966	0,0	0,1	14,8	—	0,5	—	0,1	0,6	30,1	1967	0,0	0,0	0,1	0,2	0,1	0,0	0,1	0,4	15,6	1957	Ober Tage · Jour	0,0	0,1	0,4	0,2	0,2	0,0	0,2	0,6	15,1	1958	—	0,1	0,5	0,7	0,0	0,0	0,3	1,1	15,9	1959	0,0	0,1	0,5	0,3	0,1	0,0	0,3	0,7	16,4	1960	0,0	0,1	0,9	0,2	0,3	0,0	0,2	0,7	16,3	1961	—	0,0	2,0	0,7	0,1	0,0	0,2	1,0	17,8	1962	0,0	0,0	6,9	—	2,6	—	0,1	2,6	24,8	1963	—	0,1	9,5	—	0,1	0,0	0,1	0,1	24,4	1964	—	0,0	10,4	—	0,1	—	0,1	0,2	25,5	1965	0,0	0,1	12,2	—	0,6	0,0	0,1	0,7	28,1	1966	0,0	0,1	11,8	—	0,3	—	0,1	0,4	28,7	1967	0,0	0,1	0,2	0,4	0,2	0,1	0,2	0,8	17,2	1957	Unter und über Tage · Fond et Jour	0,1	0,2	0,7	0,3	0,3	0,0	0,3	0,9	16,4	1958	—	0,2	0,9	1,1	0,1	0,0	0,4	1,6	17,0	1959	0,0	0,2	1,0	0,4	0,1	0,0	0,4	1,0	16,9	1960	0,0	0,2	1,6	0,3	0,5	0,0	0,2	1,0	17,4	1961	—	0,1	3,1	0,9	0,2	0,0	0,3	1,4	19,3	1962	0,0	0,1	9,2	—	3,6	0,0	0,1	3,7	27,8	1963	—	0,1	11,6	—	0,2	0,0	0,1	0,2	26,1	1964	—	0,0	12,4	—	0,2	0,0	0,1	0,3	27,0	1965	0,0	0,1	14,5	—	0,9	0,0	0,1	1,0	29,9	1966	0,0	0,1	14,0	—	0,4	—	0,1	0,5	29,8	1967																																																																																																															
—	—	—	3,9	—	—	—	3,9	17,3	1957	Unter und über Tage · Fond et Jour																																																																																																																																																																																																																																																																																																																																																																																																																																																																																																																																																																																														
—	0,1	0,7	4,2	—	—	—	4,2	18,3	1958																																																																																																																																																																																																																																																																																																																																																																																																																																																																																																																																																																																															
—	0,0	0,1	5,0	—	—	—	5,0	18,3	1959																																																																																																																																																																																																																																																																																																																																																																																																																																																																																																																																																																																															
—	0,0	0,0	7,6	—	—	—	7,6	20,2	1960																																																																																																																																																																																																																																																																																																																																																																																																																																																																																																																																																																																															
—	0,0	0,0	—	0,0	—	—	0,0	13,9	1961																																																																																																																																																																																																																																																																																																																																																																																																																																																																																																																																																																																															
—	0,0	0,0	—	0,0	—	—	0,0	14,8	1962																																																																																																																																																																																																																																																																																																																																																																																																																																																																																																																																																																																															
0,0	0,2	0,2	—	0,0	—	—	0,0	16,4	1963																																																																																																																																																																																																																																																																																																																																																																																																																																																																																																																																																																																															
—	0,2	0,2	—	0,0	—	0,1	0,1	16,4	1963																																																																																																																																																																																																																																																																																																																																																																																																																																																																																																																																																																																															
—	0,1	0,1	—	—	—	0,0	0,0	15,8	1964																																																																																																																																																																																																																																																																																																																																																																																																																																																																																																																																																																																															
—	0,1	0,1	—	—	—	—	—	16,2	1965																																																																																																																																																																																																																																																																																																																																																																																																																																																																																																																																																																																															
—	0,1	0,6	—	—	—	—	—	16,3	1966																																																																																																																																																																																																																																																																																																																																																																																																																																																																																																																																																																																															
—	—	2,0	—	—	—	—	—	16,6	1967	<b>Frankreich · France</b>										0,0	0,1	0,2	0,4	0,3	0,1	0,2	0,9	17,7	1957	Unter Tage · Fond (b)	0,1	0,3	0,8	0,4	0,3	0,0	0,3	1,0	16,9	1958	—	0,3	1,0	1,2	0,2	0,0	0,4	1,7	17,3	1959	0,0	0,2	1,2	0,5	0,2	0,0	0,5	1,1	17,1	1960	0,0	0,3	1,8	0,3	0,6	0,0	0,3	1,2	17,8	1961	—	0,2	3,4	1,1	0,2	0,0	0,3	1,6	19,7	1962	—	0,1	9,9	—	4,0	0,0	0,1	4,1	28,8	1963	—	0,1	12,3	—	0,2	0,0	0,1	0,2	26,7	1964	—	0,0	13,1	—	0,2	0,0	0,1	0,3	27,5	1965	0,0	0,0	15,3	—	1,0	0,0	0,1	1,1	30,5	1966	0,0	0,1	14,8	—	0,5	—	0,1	0,6	30,1	1967	0,0	0,0	0,1	0,2	0,1	0,0	0,1	0,4	15,6	1957	Ober Tage · Jour	0,0	0,1	0,4	0,2	0,2	0,0	0,2	0,6	15,1	1958	—	0,1	0,5	0,7	0,0	0,0	0,3	1,1	15,9	1959	0,0	0,1	0,5	0,3	0,1	0,0	0,3	0,7	16,4	1960	0,0	0,1	0,9	0,2	0,3	0,0	0,2	0,7	16,3	1961	—	0,0	2,0	0,7	0,1	0,0	0,2	1,0	17,8	1962	0,0	0,0	6,9	—	2,6	—	0,1	2,6	24,8	1963	—	0,1	9,5	—	0,1	0,0	0,1	0,1	24,4	1964	—	0,0	10,4	—	0,1	—	0,1	0,2	25,5	1965	0,0	0,1	12,2	—	0,6	0,0	0,1	0,7	28,1	1966	0,0	0,1	11,8	—	0,3	—	0,1	0,4	28,7	1967	0,0	0,1	0,2	0,4	0,2	0,1	0,2	0,8	17,2	1957	Unter und über Tage · Fond et Jour	0,1	0,2	0,7	0,3	0,3	0,0	0,3	0,9	16,4	1958	—	0,2	0,9	1,1	0,1	0,0	0,4	1,6	17,0	1959	0,0	0,2	1,0	0,4	0,1	0,0	0,4	1,0	16,9	1960	0,0	0,2	1,6	0,3	0,5	0,0	0,2	1,0	17,4	1961	—	0,1	3,1	0,9	0,2	0,0	0,3	1,4	19,3	1962	0,0	0,1	9,2	—	3,6	0,0	0,1	3,7	27,8	1963	—	0,1	11,6	—	0,2	0,0	0,1	0,2	26,1	1964	—	0,0	12,4	—	0,2	0,0	0,1	0,3	27,0	1965	0,0	0,1	14,5	—	0,9	0,0	0,1	1,0	29,9	1966	0,0	0,1	14,0	—	0,4	—	0,1	0,5	29,8	1967																																																																																																																																																																																																																																								
<b>Frankreich · France</b>																																																																																																																																																																																																																																																																																																																																																																																																																																																																																																																																																																																																								
0,0	0,1	0,2	0,4	0,3	0,1	0,2	0,9	17,7	1957	Unter Tage · Fond (b)																																																																																																																																																																																																																																																																																																																																																																																																																																																																																																																																																																																														
0,1	0,3	0,8	0,4	0,3	0,0	0,3	1,0	16,9	1958																																																																																																																																																																																																																																																																																																																																																																																																																																																																																																																																																																																															
—	0,3	1,0	1,2	0,2	0,0	0,4	1,7	17,3	1959																																																																																																																																																																																																																																																																																																																																																																																																																																																																																																																																																																																															
0,0	0,2	1,2	0,5	0,2	0,0	0,5	1,1	17,1	1960																																																																																																																																																																																																																																																																																																																																																																																																																																																																																																																																																																																															
0,0	0,3	1,8	0,3	0,6	0,0	0,3	1,2	17,8	1961																																																																																																																																																																																																																																																																																																																																																																																																																																																																																																																																																																																															
—	0,2	3,4	1,1	0,2	0,0	0,3	1,6	19,7	1962																																																																																																																																																																																																																																																																																																																																																																																																																																																																																																																																																																																															
—	0,1	9,9	—	4,0	0,0	0,1	4,1	28,8	1963																																																																																																																																																																																																																																																																																																																																																																																																																																																																																																																																																																																															
—	0,1	12,3	—	0,2	0,0	0,1	0,2	26,7	1964																																																																																																																																																																																																																																																																																																																																																																																																																																																																																																																																																																																															
—	0,0	13,1	—	0,2	0,0	0,1	0,3	27,5	1965																																																																																																																																																																																																																																																																																																																																																																																																																																																																																																																																																																																															
0,0	0,0	15,3	—	1,0	0,0	0,1	1,1	30,5	1966																																																																																																																																																																																																																																																																																																																																																																																																																																																																																																																																																																																															
0,0	0,1	14,8	—	0,5	—	0,1	0,6	30,1	1967	0,0	0,0	0,1	0,2	0,1	0,0	0,1	0,4	15,6	1957	Ober Tage · Jour	0,0	0,1	0,4	0,2	0,2	0,0	0,2	0,6	15,1	1958	—	0,1	0,5	0,7	0,0	0,0	0,3	1,1	15,9	1959	0,0	0,1	0,5	0,3	0,1	0,0	0,3	0,7	16,4	1960	0,0	0,1	0,9	0,2	0,3	0,0	0,2	0,7	16,3	1961	—	0,0	2,0	0,7	0,1	0,0	0,2	1,0	17,8	1962	0,0	0,0	6,9	—	2,6	—	0,1	2,6	24,8	1963	—	0,1	9,5	—	0,1	0,0	0,1	0,1	24,4	1964	—	0,0	10,4	—	0,1	—	0,1	0,2	25,5	1965	0,0	0,1	12,2	—	0,6	0,0	0,1	0,7	28,1	1966	0,0	0,1	11,8	—	0,3	—	0,1	0,4	28,7	1967	0,0	0,1	0,2	0,4	0,2	0,1	0,2	0,8	17,2	1957	Unter und über Tage · Fond et Jour	0,1	0,2	0,7	0,3	0,3	0,0	0,3	0,9	16,4	1958	—	0,2	0,9	1,1	0,1	0,0	0,4	1,6	17,0	1959	0,0	0,2	1,0	0,4	0,1	0,0	0,4	1,0	16,9	1960	0,0	0,2	1,6	0,3	0,5	0,0	0,2	1,0	17,4	1961	—	0,1	3,1	0,9	0,2	0,0	0,3	1,4	19,3	1962	0,0	0,1	9,2	—	3,6	0,0	0,1	3,7	27,8	1963	—	0,1	11,6	—	0,2	0,0	0,1	0,2	26,1	1964	—	0,0	12,4	—	0,2	0,0	0,1	0,3	27,0	1965	0,0	0,1	14,5	—	0,9	0,0	0,1	1,0	29,9	1966	0,0	0,1	14,0	—	0,4	—	0,1	0,5	29,8	1967																																																																																																																																																																																																																																																																																																																																																																	
0,0	0,0	0,1	0,2	0,1	0,0	0,1	0,4	15,6	1957	Ober Tage · Jour																																																																																																																																																																																																																																																																																																																																																																																																																																																																																																																																																																																														
0,0	0,1	0,4	0,2	0,2	0,0	0,2	0,6	15,1	1958																																																																																																																																																																																																																																																																																																																																																																																																																																																																																																																																																																																															
—	0,1	0,5	0,7	0,0	0,0	0,3	1,1	15,9	1959																																																																																																																																																																																																																																																																																																																																																																																																																																																																																																																																																																																															
0,0	0,1	0,5	0,3	0,1	0,0	0,3	0,7	16,4	1960																																																																																																																																																																																																																																																																																																																																																																																																																																																																																																																																																																																															
0,0	0,1	0,9	0,2	0,3	0,0	0,2	0,7	16,3	1961																																																																																																																																																																																																																																																																																																																																																																																																																																																																																																																																																																																															
—	0,0	2,0	0,7	0,1	0,0	0,2	1,0	17,8	1962																																																																																																																																																																																																																																																																																																																																																																																																																																																																																																																																																																																															
0,0	0,0	6,9	—	2,6	—	0,1	2,6	24,8	1963																																																																																																																																																																																																																																																																																																																																																																																																																																																																																																																																																																																															
—	0,1	9,5	—	0,1	0,0	0,1	0,1	24,4	1964																																																																																																																																																																																																																																																																																																																																																																																																																																																																																																																																																																																															
—	0,0	10,4	—	0,1	—	0,1	0,2	25,5	1965																																																																																																																																																																																																																																																																																																																																																																																																																																																																																																																																																																																															
0,0	0,1	12,2	—	0,6	0,0	0,1	0,7	28,1	1966																																																																																																																																																																																																																																																																																																																																																																																																																																																																																																																																																																																															
0,0	0,1	11,8	—	0,3	—	0,1	0,4	28,7	1967	0,0	0,1	0,2	0,4	0,2	0,1	0,2	0,8	17,2	1957	Unter und über Tage · Fond et Jour	0,1	0,2	0,7	0,3	0,3	0,0	0,3	0,9	16,4	1958	—	0,2	0,9	1,1	0,1	0,0	0,4	1,6	17,0	1959	0,0	0,2	1,0	0,4	0,1	0,0	0,4	1,0	16,9	1960	0,0	0,2	1,6	0,3	0,5	0,0	0,2	1,0	17,4	1961	—	0,1	3,1	0,9	0,2	0,0	0,3	1,4	19,3	1962	0,0	0,1	9,2	—	3,6	0,0	0,1	3,7	27,8	1963	—	0,1	11,6	—	0,2	0,0	0,1	0,2	26,1	1964	—	0,0	12,4	—	0,2	0,0	0,1	0,3	27,0	1965	0,0	0,1	14,5	—	0,9	0,0	0,1	1,0	29,9	1966	0,0	0,1	14,0	—	0,4	—	0,1	0,5	29,8	1967																																																																																																																																																																																																																																																																																																																																																																																																																																																																																
0,0	0,1	0,2	0,4	0,2	0,1	0,2	0,8	17,2	1957	Unter und über Tage · Fond et Jour																																																																																																																																																																																																																																																																																																																																																																																																																																																																																																																																																																																														
0,1	0,2	0,7	0,3	0,3	0,0	0,3	0,9	16,4	1958																																																																																																																																																																																																																																																																																																																																																																																																																																																																																																																																																																																															
—	0,2	0,9	1,1	0,1	0,0	0,4	1,6	17,0	1959																																																																																																																																																																																																																																																																																																																																																																																																																																																																																																																																																																																															
0,0	0,2	1,0	0,4	0,1	0,0	0,4	1,0	16,9	1960																																																																																																																																																																																																																																																																																																																																																																																																																																																																																																																																																																																															
0,0	0,2	1,6	0,3	0,5	0,0	0,2	1,0	17,4	1961																																																																																																																																																																																																																																																																																																																																																																																																																																																																																																																																																																																															
—	0,1	3,1	0,9	0,2	0,0	0,3	1,4	19,3	1962																																																																																																																																																																																																																																																																																																																																																																																																																																																																																																																																																																																															
0,0	0,1	9,2	—	3,6	0,0	0,1	3,7	27,8	1963																																																																																																																																																																																																																																																																																																																																																																																																																																																																																																																																																																																															
—	0,1	11,6	—	0,2	0,0	0,1	0,2	26,1	1964																																																																																																																																																																																																																																																																																																																																																																																																																																																																																																																																																																																															
—	0,0	12,4	—	0,2	0,0	0,1	0,3	27,0	1965																																																																																																																																																																																																																																																																																																																																																																																																																																																																																																																																																																																															
0,0	0,1	14,5	—	0,9	0,0	0,1	1,0	29,9	1966																																																																																																																																																																																																																																																																																																																																																																																																																																																																																																																																																																																															
0,0	0,1	14,0	—	0,4	—	0,1	0,5	29,8	1967																																																																																																																																																																																																																																																																																																																																																																																																																																																																																																																																																																																															

(a) Mögliche Anwesenheiten = Anwesenheiten + Abwesenheiten  
 (b) Einschl. Tagebau  
 (c) Salzgitter, Ilsede, Harzvorland, Osnabrück, Weser-Wiehengebirge

Absences dans les mines de fer en % des présences possibles pendant les jours ouvrables (a)

11-82<sup>B</sup>

	Zeit Période	Persönliche Gründe · Motifs personnels								Betr. Grün	
		Krankheit	Arbeits- unfall	Sonstiges entschul- digtes Fehlen	Unent- schuldiges Fehlen	Tarif- urlaub	Sonstiges entschä- digungs- pflichtiges Fehlen	Wochen- Ruhetag	Zusammen	Absatz- mangel	Manque de débouchés
		Maladie	Accidents du travail	Absences justifiées	Absences injustifiées	Congés normaux	Autres absences payées	Repos hebdom- adaire	Total		
1	2	3	4	5	6	7	8	9			
<b>Bezirk Osten · Bassin de l'Est</b>											
Unter Tage · Fond (b)	1957	5,0	3,0	0,9	0,7	7,0	0,1	0,1	16,8	0,0	
	1958	3,8	2,5	0,7	0,6	7,1	0,1	0,1	14,9	0,6	
	1959	3,7	2,3	0,7	0,5	7,3	0,1	0,1	14,6	0,8	
	1960	4,0	2,4	0,6	0,5	7,1	0,1	0,1	14,8	1,1	
	1961	3,7	2,5	0,6	0,4	7,2	0,2	0,1	14,7	1,7	
	1962	3,6	2,3	0,6	0,4	7,4	0,7	0,1	14,6	3,5	
	1963	3,4	2,4	0,6	0,2	7,8	0,2	0,1	14,7	10,5	
	1964	2,8	2,1	0,4	0,2	8,2	0,2	0,1	14,0	13,0	
	1965	2,8	1,9	0,4	0,2	8,3	0,2	0,1	13,9	14,0	
	1966	3,1	2,0	0,5	0,1	8,2	0,3	0,1	14,2	16,2	
	1967	3,0	2,0	0,4	0,1	8,9	0,2	0,1	14,7	15,8	
Über Tage · Jour	1957	5,7	1,7	0,6	0,4	6,9	0,1	0,2	15,4	0,0	
	1958	4,8	1,5	0,5	0,3	6,9	0,1	0,2	14,2	0,3	
	1959	5,0	1,3	0,5	0,2	7,2	0,1	0,1	14,5	0,5	
	1960	5,9	1,5	0,5	0,2	7,1	0,1	0,1	15,4	0,6	
	1961	5,3	1,6	0,5	0,2	7,1	0,1	0,1	14,9	0,9	
	1962	5,2	1,6	0,5	0,2	7,2	0,1	0,2	15,0	2,2	
	1963	5,3	1,6	0,5	0,2	7,4	0,1	0,2	15,3	8,1	
	1964	4,2	1,6	0,4	0,1	7,9	0,1	0,3	14,6	11,1	
	1965	4,4	1,5	0,4	0,1	8,1	0,1	0,2	14,9	12,3	
	1966	4,9	1,6	0,4	0,1	8,0	0,2	0,2	15,3	14,3	
	1967	5,5	1,9	0,4	0,1	8,9	0,1	0,2	17,0	13,9	
Unter und über Tage · Fond et Jour	1957	5,2	2,7	0,8	0,7	7,0	0,1	0,1	16,5	0,0	
	1958	4,1	2,2	0,7	0,5	7,1	0,1	0,1	14,8	0,5	
	1959	4,0	2,0	0,6	0,4	7,3	0,1	0,1	14,6	0,8	
	1960	4,5	2,2	0,6	0,4	7,1	0,1	0,1	15,0	1,0	
	1961	4,1	2,3	0,6	0,4	7,1	0,2	0,1	14,8	1,4	
	1962	4,0	2,1	0,6	0,3	7,4	0,1	0,1	14,6	3,2	
	1963	3,9	2,2	0,5	0,2	7,7	0,2	0,1	14,8	10,0	
	1964	3,1	2,0	0,4	0,2	8,2	0,1	0,2	14,2	12,5	
	1965	3,2	1,8	0,4	0,2	8,3	0,1	0,1	14,2	13,6	
	1966	3,6	1,9	0,4	0,1	8,1	0,2	0,1	14,5	15,7	
	1967	3,6	2,0	0,4	0,1	8,9	0,2	0,1	15,2	15,3	
<b>Bezirk Westen · Bassin de l'Ouest</b>											
Unter Tage · Fond (b)	1957	4,1	2,5	0,5	0,4	7,3	0,6	0,0	15,4	0,0	
	1958	3,4	2,1	1,9	0,3	7,8	0,7	0,0	16,2	—	
	1959	3,7	1,7	0,6	0,2	7,9	0,7	0,1	14,8	0,1	
	1960	4,3	1,9	0,5	0,2	7,6	0,6	0,0	15,1	0,2	
	1961	3,7	2,2	0,3	0,1	8,1	0,7	0,1	15,2	1,2	
	1962	3,7	2,4	0,4	0,2	8,4	0,6	0,1	15,8	1,4	
	1963	3,7	1,8	0,2	0,1	9,4	0,8	0,1	16,1	3,9	
	1964	3,7	1,9	0,2	0,1	9,4	0,4	0,1	15,8	5,3	
	1965	4,2	2,1	0,3	0,1	7,8	0,1	0,1	14,7	4,7	
	1966	3,0	2,0	0,3	0,2	8,5	0,1	0,1	14,2	5,4	
	1967	3,3	1,8	0,3	0,1	9,1	0,1	0,2	14,9	6,5	
Über Tage · Jour	1957	4,9	1,2	0,5	0,2	6,9	0,7	0,1	14,5	0,0	
	1958	3,8	1,1	1,5	0,1	7,3	0,8	0,1	14,7	—	
	1959	3,8	1,3	0,4	0,1	7,3	0,8	0,2	13,9	0,1	
	1960	4,6	1,3	0,4	0,1	7,2	0,7	0,2	14,5	0,1	
	1961	4,6	1,2	0,4	0,1	7,5	0,8	0,2	14,8	0,8	
	1962	4,7	1,0	0,3	0,1	8,0	0,6	0,1	14,8	0,8	
	1963	4,6	1,0	0,2	0,0	8,8	0,8	0,1	15,5	1,9	
	1964	4,9	1,1	0,3	0,0	9,0	0,4	0,2	15,9	2,4	
	1965	5,6	0,8	0,3	0,0	8,0	0,1	0,4	15,2	2,0	
	1966	4,9	0,9	0,3	0,1	7,9	0,1	0,4	14,6	2,4	
	1967	5,0	0,7	0,2	0,0	8,5	0,1	0,7	15,3	2,8	
Unter und über Tage · Fond et Jour	1957	4,4	2,1	0,5	0,3	7,2	0,6	0,1	15,1	0,0	
	1958	3,6	1,7	1,8	0,2	7,6	0,7	0,1	15,7	—	
	1959	3,8	1,6	0,5	0,2	7,7	0,7	0,1	14,5	0,1	
	1960	4,4	1,7	0,5	0,1	7,5	0,6	0,1	14,9	0,2	
	1961	4,0	1,8	0,3	0,1	7,9	0,8	0,1	15,0	1,1	
	1962	4,1	1,9	0,4	0,1	8,2	0,6	0,1	15,4	1,2	
	1963	4,0	1,5	0,2	0,1	9,2	0,8	0,1	15,9	3,2	
	1964	4,2	1,6	0,2	0,1	9,2	0,4	0,1	15,8	4,2	
	1965	4,8	1,6	0,3	0,1	7,9	0,1	0,2	14,9	3,6	
	1966	3,8	1,6	0,3	0,2	8,3	0,1	0,2	14,4	4,2	
	1967	4,0	1,4	0,3	0,1	8,9	0,1	0,4	15,0	5,0	

(a) Présences possibles = Présences + absences

(b) Y compris chantiers de production des mines à ciel ouvert



Abwesenheiten in % der möglichen Anwesenheiten in den Eisenerzgruben an den Arbeitstagen (a)

II-82<sup>B</sup>

Motifs économiques et techniques			Verschiedene Gründe · Motifs divers					Insgesamt	Zeit	Période	
Wagen- u. Kahnraum-mangel	Betriebs-technische Gründe	Zusammen	Ruhetage	Streik	Aus-sperrung	Sonstige (lokale Feiertage)	Zusammen				
Manque de moyens de transport	Motifs d'ordre technique	Total	Jours de repos	Grèves	Lock-out	Autres (fêtes locales etc.)	Total	Total général			
10	11	12	13	14	15	16	17	18			
<b>Bezirk Osten · Bassin de l'Est</b>											
0,1	0,2	0,2	0,5	0,2	0,1	0,2	1,0	18,0	1957	Unter Tage · Fond (b)	
0,1	0,3	0,9	0,4	0,4	0,0	0,3	1,1	17,0	1958		
—	0,3	1,1	1,3	0,2	0,0	0,4	1,9	17,6	1959		
0,0	0,2	1,3	0,5	0,2	0,0	0,6	1,3	17,4	1960		
0,0	0,3	2,0	0,3	0,6	0,1	0,3	1,3	18,0	1961		
—	0,2	3,7	1,1	0,2	0,0	0,3	1,6	19,9	1962		
0,0	0,1	10,6	—	4,3	0,0	0,1	4,4	29,7	1963		
—	0,1	13,1	—	0,2	—	0,1	0,2	27,3	1964		
—	0,0	14,0	—	0,3	0,0	0,1	0,4	28,3	1965		
0,0	0,1	16,3	—	1,1	0,0	0,1	1,2	31,7	1966		
0,0	0,1	15,9	—	0,5	—	0,1	0,6	31,2	1967		
0,0	0,0	0,1	0,2	0,1	0,0	0,1	0,4	15,9	1957		Ober Tage · Jour
0,0	0,1	0,4	0,3	0,2	0,0	0,2	0,7	15,3	1958		
—	0,1	0,6	0,9	0,1	0,0	0,4	1,3	16,4	1959		
—	0,1	0,7	0,3	0,0	0,1	0,4	0,8	16,9	1960		
0,0	0,1	1,0	0,2	0,3	0,0	0,2	0,7	16,6	1961		
—	0,1	2,3	0,7	0,1	0,0	0,2	1,0	18,3	1962		
0,0	0,0	8,1	—	3,0	—	0,1	3,1	26,5	1963		
—	0,0	11,1	—	0,1	—	0,1	0,1	25,8	1964		
—	0,0	12,3	—	0,2	—	0,1	0,2	27,4	1965		
0,0	0,1	14,4	—	0,7	0,0	0,1	0,8	30,5	1966		
0,0	0,1	14,0	—	0,4	—	0,1	0,5	31,5	1967		
0,0	0,1	0,2	0,4	0,2	0,1	0,2	0,8	17,5	1957	Unter und über Tage · Fond et Jour	
0,1	0,2	0,8	0,4	0,3	0,0	0,3	1,0	16,6	1958		
—	0,3	1,0	1,2	0,1	0,0	0,4	1,8	17,3	1959		
0,0	0,2	1,2	0,5	0,1	0,0	0,5	1,1	17,3	1960		
0,0	0,3	1,7	0,3	0,5	0,1	0,3	1,2	17,7	1961		
—	0,2	3,4	1,0	0,2	0,0	0,3	1,5	19,5	1962		
—	0,0	10,0	—	4,0	0,0	0,1	4,1	28,9	1963		
—	0,1	12,6	—	0,1	—	0,1	0,2	26,9	1964		
—	0,0	13,6	—	0,2	0,0	0,1	0,3	28,1	1965		
0,0	0,1	15,9	—	1,0	0,0	0,1	1,1	31,4	1966		
0,0	0,1	15,4	—	0,5	—	0,1	0,6	31,3	1967		
<b>Bezirk Westen · Bassin de l'Ouest</b>											
—	—	0,0	0,3	0,3	0,0	—	0,7	16,1	1957		Unter Tage · Fond (b)
—	0,2	0,2	0,3	0,2	—	0,0	0,5	17,0	1958		
—	0,0	0,2	0,5	0,1	—	0,1	0,6	15,6	1959		
—	0,0	0,2	0,1	0,2	—	—	0,3	15,6	1960		
—	0,0	1,2	0,2	0,1	—	0,0	0,3	16,7	1961		
—	—	1,4	1,3	—	—	0,1	1,4	18,6	1962		
—	—	3,9	—	0,9	—	0,0	0,9	20,9	1963		
—	0,2	5,4	—	0,5	0,0	0,0	0,5	21,7	1964		
—	0,2	4,9	—	—	—	0,0	0,0	19,6	1965		
—	0,2	5,6	—	0,1	—	—	0,1	20,0	1966		
—	0,1	6,6	—	0,1	—	—	0,1	21,6	1967		
—	—	0,0	0,1	0,2	0,0	—	0,4	14,9	1957	Ober Tage · Jour	
—	0,1	0,1	0,1	0,1	—	0,0	0,3	15,0	1958		
—	0,0	0,1	0,3	0,0	—	0,1	0,3	14,4	1959		
—	—	0,1	0,1	0,3	—	0,0	0,4	15,0	1960		
—	0,0	0,8	0,1	0,1	0,0	0,1	0,3	15,9	1961		
—	—	0,8	0,5	—	0,0	0,1	0,6	16,2	1962		
—	—	1,9	—	0,6	—	0,0	0,6	18,0	1963		
—	0,1	2,6	—	0,1	0,0	0,1	0,2	18,6	1964		
—	0,1	2,1	—	—	—	0,1	0,1	17,3	1965		
—	0,1	2,5	—	0,2	—	—	0,2	17,3	1966		
—	0,0	2,8	—	0,0	—	—	0,0	18,1	1967		
—	—	0,0	0,2	0,3	0,0	—	0,5	15,7	1957	Unter und über Tage · Fond et Jour	
—	0,1	0,1	0,3	0,3	—	0,0	0,4	14,3	1958		
—	0,0	0,2	0,4	0,1	—	0,1	0,5	15,1	1959		
—	0,0	0,2	0,1	0,1	—	0,0	0,2	15,3	1960		
—	0,0	1,1	0,2	0,1	0,0	0,0	0,3	16,4	1961		
—	—	1,2	1,0	—	0,0	0,1	1,1	17,7	1962		
—	—	3,2	—	0,7	—	0,0	0,7	19,8	1963		
—	0,1	4,3	—	0,4	0,0	0,0	0,4	20,5	1964		
—	0,2	3,8	—	—	—	0,0	0,0	18,7	1965		
—	0,2	4,4	—	0,2	—	—	0,2	18,9	1966		
—	0,1	5,1	—	0,1	—	—	0,1	20,2	1967		

(a) Mögliche Anwesenheiten = Anwesenheiten + Abwesenheiten  
 (b) Einschl. Tagebau

## Assenze nelle miniere di ferro in % delle presenze possibili durante i giorni lavorativi (a)

	Periodo Tijdvak	Motivi personali · Persoonlijke redenen								M
		Malattia	Infortuni sul lavoro	Assenze giustificate	Assenze ingiustificate	Ferie normali	Altre assenze pagate	Riposo settimanale	Totale	Deficenza di mercato
		Ziekte	Ongeval	Overig geoorloofd verzuim (niet betaald)	Willekeurig verzuim	Vakantie-verlof	Overig geoorloofd verzuim (betaald)	Rustverlof	Totaal	Gebrek aan afzet
		1	2	3	4	5	6	7	8	9
<b>Italia · Italië</b>										
Interno · Ondergronds (b)	1957	7,1	2,3	1,6	0,2	3,4	0,9	0,3	15,7	—
	1958	6,2	2,0	1,2	0,3	3,2	0,9	0,2	13,9	—
	1959	6,1	2,3	1,1	0,2	3,3	0,7	0,2	13,9	—
	1960	6,5	2,3	1,5	0,2	3,3	0,4	0,2	14,4	0,0
	1961	7,3	3,2	1,2	0,2	3,6	0,3	0,2	16,0	—
	1962	8,6	3,1	1,7	0,2	3,4	0,4	0,2	17,6	—
	1963	8,4	3,8	1,5	0,5	3,1	0,3	0,0	17,6	—
	1964	9,0	3,9	1,8	0,6	3,8	0,1	0,0	19,3	—
	1965	9,7	4,0	1,4	0,3	4,1	0,1	0,0	19,7	—
	1966	9,8	4,2	1,1	0,2	4,3	0,1	—	19,6	—
1967	8,7	3,6	1,0	0,2	4,5	0,2	0,1	18,3	—	
Esterno · Bovengronds	1957	5,4	1,2	0,7	0,1	3,8	0,4	1,9	13,5	—
	1958	4,4	1,1	0,6	0,1	3,9	0,4	2,5	12,9	—
	1959	4,5	1,1	0,7	0,1	3,9	0,5	2,5	13,2	—
	1960	5,1	1,0	0,8	0,1	4,1	0,5	2,2	13,8	—
	1961	4,8	1,2	0,7	0,1	4,3	0,3	2,3	13,7	—
	1962	5,7	1,2	0,8	0,1	4,6	0,3	2,1	14,8	—
	1963	5,8	1,6	0,7	0,1	4,5	0,2	2,1	15,0	—
	1964	5,1	1,6	1,0	0,1	4,8	0,1	1,6	14,4	—
	1965	5,6	1,6	0,8	0,0	4,6	0,1	1,3	14,1	—
	1966	4,6	1,4	0,7	0,0	4,9	0,1	0,8	12,5	—
1967	4,3	1,5	0,7	0,0	5,9	0,2	0,8	13,3	—	
Interno e esterno · Onder- en Bovengr.	1957	6,3	1,8	1,1	0,2	3,6	0,7	1,1	14,7	—
	1958	5,4	1,6	0,9	0,2	3,5	0,7	1,2	13,5	—
	1959	5,4	1,8	0,9	0,1	3,6	0,6	1,2	13,6	—
	1960	5,9	1,7	1,2	0,1	3,7	0,4	1,1	14,1	0,0
	1961	6,1	2,3	1,0	0,2	3,9	0,3	1,2	15,0	—
	1962	7,2	2,2	1,3	0,1	4,0	0,4	1,0	16,2	—
	1963	7,1	2,7	1,1	0,3	3,8	0,2	1,1	16,3	—
	1964	6,9	2,7	1,3	0,3	4,4	0,1	0,9	16,6	—
	1965	7,3	2,6	1,1	0,1	4,4	0,1	0,8	16,4	—
	1966	6,9	2,6	0,9	0,1	4,7	0,1	0,5	15,7	—
1967	6,2	2,4	0,8	0,1	5,3	0,2	0,5	15,5	—	
<b>Lussemburg · Luxembourg</b>										
Interno · Ondergronds (b)	1957	4,2	4,6	0,6	1,5	5,8	0,8	0,2	17,6	—
	1958	4,0	4,4	0,5	1,1	5,6	0,6	0,1	16,3	—
	1959	4,0	4,0	0,4	1,2	5,8	0,4	0,1	15,8	—
	1960	4,9	4,7	0,4	1,1	5,8	0,3	0,0	17,2	—
	1961	3,7	3,5	0,3	1,0	5,8	0,2	0,0	14,5	—
	1962	3,7	2,6	0,3	0,9	5,9	0,3	0,0	13,7	0,1
	1963	3,5	2,8	0,2	0,7	6,2	0,2	0,0	13,6	0,2
	1964	2,9	2,7	0,2	0,5	6,2	0,2	0,0	12,8	0,3
	1965	3,3	2,2	0,2	0,3	6,8	0,1	0,0	12,9	0,1
	1966	3,2	1,8	0,1	0,2	8,8	0,2	—	14,3	—
1967	3,6	1,3	0,1	0,1	9,3	0,2	—	14,5	—	
Esterno Bovengronds	1957	3,5	2,2	0,6	0,4	5,7	0,7	0,4	13,5	—
	1958	3,1	2,2	0,6	0,4	5,9	0,5	0,5	13,1	—
	1959	3,2	2,2	0,4	0,4	5,8	0,3	0,5	12,8	—
	1960	3,9	2,3	0,3	0,4	5,8	0,3	0,5	13,5	—
	1961	3,2	2,2	0,3	0,4	6,0	0,2	0,7	13,0	—
	1962	3,3	2,0	0,2	0,4	5,9	0,3	0,6	12,7	—
	1963	4,4	2,0	0,2	0,4	5,4	0,2	0,5	13,1	—
	1964	3,2	1,8	0,2	0,4	5,6	0,2	0,7	12,0	—
	1965	3,6	1,1	0,2	0,2	6,6	0,1	0,6	12,5	—
	1966	3,2	0,9	0,2	0,2	8,6	0,2	0,5	13,8	—
1967	2,9	1,1	0,1	0,1	9,0	0,3	0,5	14,0	—	
Interno e esterno · Onder- en Bovengr.	1957	4,0	3,7	0,6	1,1	5,8	0,7	0,2	16,1	—
	1958	3,7	3,6	0,5	0,9	5,7	0,5	0,2	15,1	—
	1959	3,7	3,4	0,4	0,9	5,8	0,3	0,2	14,7	—
	1960	4,5	3,8	0,3	0,9	5,8	0,3	0,2	15,8	—
	1961	3,5	3,0	0,3	0,8	5,9	0,2	0,3	14,0	—
	1962	3,5	2,4	0,3	0,7	5,9	0,3	0,2	13,3	0,1
	1963	3,9	2,4	0,2	0,6	5,9	0,2	0,2	13,4	0,1
	1964	3,0	2,4	0,2	0,4	6,0	0,2	0,3	12,4	0,2
	1965	3,4	1,7	0,2	0,3	6,7	0,1	0,3	12,8	0,0
	1966	3,2	1,4	0,1	0,2	8,7	0,2	0,2	14,1	—
1967	3,2	1,2	0,1	0,1	9,1	0,2	0,3	14,2	—	

(a) Presenze possibili = Presenze + assenze

(b) Ivi inclusi i castieri di produzione a ciclo aperto

Verzuimen in % van de mogelijke diensten bij de IJzerertslijnen op werkdagen (a)

II-82<sup>c</sup>

omici e tecnici · Bedrijfsredenen			Motivi diversi · Overige redenen					Total generale	Periodo	Tijdvak	
Mancanza di mezzi di trasporto	Motivi di ordine tecnico	Totale	Giorni di riposo	Scioperi	Serrate	Altri (feste locali ecc.)	Totale				
Gebrek aan transportmiddelen	Bedrijfs-technische redenen	Totaal	Rustdagen	Staking	Lockout	Ander (plaatselijke feestdagen)	Totaal	Totaal-generaal			
10	11	12	13	14	15	16	17	18			
<b>Italia · Italie</b>											
0,0	0,3	0,3	0,5	0,2	—	0,1	0,3	16,0	1957	Interno · Ondergronds (b)	
—	0,1	0,1	0,2	0,6	—	0,1	1,2	15,4	1958		
0,1	—	0,1	1,1	2,2	—	0,0	2,4	16,4	1959		
—	—	—	1,2	0,7	—	0,0	1,8	16,3	1960		
—	—	—	1,2	1,3	—	0,1	2,6	18,6	1961		
—	0,1	0,1	1,2	1,4	—	0,1	2,7	20,3	1962		
—	—	—	2,3	2,4	—	0,0	4,7	22,4	1963		
—	—	—	6,8	0,3	—	—	7,2	26,5	1964		
—	—	—	7,3	—	—	0,0	7,3	27,0	1965		
—	—	—	7,9	3,2	—	0,1	11,3	30,9	1966		
—	1,5	1,5	9,5	2,9	—	1,2	13,6	33,4	1967		
—	—	—	—	0,3	—	0,1	0,4	13,9	1957		Esterno · Bovengronds
—	0,3	0,3	0,4	0,5	—	0,1	1,0	14,1	1958		
—	0,1	0,1	0,7	2,1	—	0,0	2,9	14,2	1959		
0,0	0,1	0,1	2,5	1,7	—	0,0	4,2	18,1	1960		
—	0,0	0,0	1,4	0,8	—	0,0	2,2	15,9	1961		
—	—	—	1,4	1,0	—	0,0	2,4	17,2	1962		
—	0,0	0,0	3,3	2,3	—	0,0	5,6	20,6	1963		
—	—	—	6,0	0,4	—	—	6,4	20,8	1964		
—	—	—	5,8	—	—	0,0	5,8	19,9	1965		
—	—	—	6,2	3,5	—	0,2	9,8	22,3	1966		
—	1,4	1,4	6,8	1,9	—	0,7	9,4	24,1	1967		
—	—	—	—	0,2	—	0,1	0,3	15,0	1957	Interno e esterno · Onder- en Bovengr.	
0,0	0,3	0,3	0,4	0,6	—	0,1	1,1	14,8	1958		
—	0,1	0,1	0,5	2,2	—	0,0	2,6	16,3	1959		
0,1	0,0	0,1	1,7	1,2	—	0,0	2,9	17,1	1960		
—	0,0	0,0	1,3	1,1	—	0,0	2,4	17,4	1961		
—	—	—	1,3	1,3	—	0,0	2,6	18,8	1962		
—	0,1	0,1	2,8	2,3	—	0,0	5,1	21,5	1963		
—	—	—	6,4	0,4	—	—	6,8	23,3	1964		
—	—	—	6,4	—	—	0,0	6,4	22,9	1965		
—	—	—	6,9	3,4	—	0,1	10,5	26,1	1966		
—	1,5	1,5	7,9	2,3	—	0,9	11,2	28,1	1967		
<b>Lussemburgo · Luxemburg</b>											
—	—	—	3,1	—	—	—	3,1	20,7	1957		Interno · Ondergronds (b)
—	—	—	4,7	—	—	—	4,7	20,9	1958		
—	—	—	4,7	—	—	—	4,7	20,5	1959		
—	—	—	4,5	—	—	—	4,5	21,7	1960		
—	—	—	4,9	—	—	—	4,9	19,4	1961		
—	0,1	0,1	6,8	—	—	—	6,8	20,5	1962		
—	0,2	0,2	6,5	0,0	—	—	6,5	20,3	1963		
—	0,3	0,3	8,0	—	—	—	8,0	21,1	1964		
—	0,1	0,1	9,9	—	—	—	9,9	22,9	1965		
—	—	—	12,1	—	—	—	12,1	26,4	1966		
—	—	—	12,7	—	—	—	12,7	27,2	1967		
—	—	—	3,0	—	—	—	3,0	16,5	1957	Esterno · Bovengronds	
—	—	—	4,8	—	—	—	4,8	17,9	1958		
—	—	—	4,9	—	—	—	4,9	17,7	1959		
—	—	—	4,8	—	—	—	4,8	18,3	1960		
—	—	—	5,0	—	—	—	5,0	18,0	1961		
—	—	—	6,8	—	—	—	6,8	19,5	1962		
—	—	—	6,6	—	—	—	6,6	19,7	1963		
—	—	—	8,0	—	—	—	8,0	20,0	1964		
—	—	—	9,8	—	—	—	9,8	22,3	1965		
—	—	—	11,8	—	—	—	11,8	25,6	1966		
—	—	—	12,8	—	—	—	12,8	26,7	1967		
—	—	—	3,1	—	—	—	3,1	19,1	1957		Interno e esterno · Onder- en Bovengr.
—	—	—	4,7	—	—	—	4,7	19,8	1958		
—	—	—	4,8	—	—	—	4,8	19,5	1959		
—	—	—	4,6	—	—	—	4,6	20,4	1960		
—	—	—	4,9	—	—	—	4,9	18,9	1961		
—	0,1	0,1	6,8	—	—	—	6,8	20,1	1962		
—	0,1	0,1	6,6	—	—	—	6,6	20,1	1963		
—	0,2	0,2	8,0	—	—	—	8,0	20,6	1964		
—	0,0	0,0	9,8	—	—	—	9,8	22,6	1965		
—	—	—	12,0	—	—	—	12,0	26,0	1966		
—	—	—	12,7	—	—	—	12,7	27,0	1967		

(a) Mogelijke diensten = verrichte diensten + verzuimen  
 (b) Inclusief dagbouw

INDEX EN QUATRE LANGUES DES NOMS DES PAYS CITÉS  
DANS LE BULLETIN

VIERSPRACHIGES VERZEICHNIS DER IN DEM BULLETIN  
AUFGEFÜHRTEN LÄNDERNAMEN

INDICE IN QUATTRO LINGUE PER I NOMI DEI PAESI  
MENTOVATI NEL BOLLETTINO

VIERTALIGE LIJST VAN DE IN HET HANDBOEK VERMELDE  
LANDEN

Deutsch	Français	Italiano	Nederlands
<p>Deutschland (BR) } Frankreich } EGKS Italien } Niederlande } Belgien } BLWU Luxemburg } Belgisch-Luxemburgische Wirtschaftsunion</p>	<p>Allemagne (RF) } France } CECA Italie } Pays-Bas } Belgique } UEBL Luxembourg } Union Economique Belgo-Luxembourgeoise</p>	<p>Germania (RF) } Francia } CECA Italia } Paesi Bassi } Belgio } UEBL Lussemburgo } Unione Economica Belgo-Lussemburghese</p>	<p>Duitsland (BR) } Frankrijk } EGKS Italië } Nederland } België } BLEU Luxemburg } Belgisch-Luxemburgse Economische Unie</p>
<p>EUROPA, darunter: Großbritannien } Norwegen } EFTA Schweden } Dänemark } Österreich } Schweiz } Portugal } Finnland } Spanien } Türkei } Jugoslawien } Griechenland } Osteuropa, darunter: UdSSR</p>	<p>EUROPE, dont: Royaume-Uni } Norvège } AELE Suède } Danemark } Autriche } Suisse } Portugal } Finlande } Espagne } Turquie } Yougoslavie } Grèce } Europe orientale, dont: URSS</p>	<p>EUROPA, di cui: Regno Unito } Norvegia } AELE Svezia } Danimarca } Austria } Svizzera } Portogallo } Finlandia } Spagna } Turchia } Jugoslavia } Grecia } Europa orient., di cui: URSS</p>	<p>EUROPA, waarvan: Groot-Brittannië } Noorwegen } EVA Zweden } Denemarken } Oostenrijk } Zwitserland } Portugal } Finlandia } Spanje } Turkije } Joegoslavië } Griekenland } Oost-Europa, waarvan: USSR</p>
<p>NORDAMERIKA, darunter: Vereinigte Staaten (USA) Kanada</p> <p>MITTELAMERIKA</p> <p>SÜDAMERIKA, darunter: Venezuela Brasilien Peru Chile Argentinien Kolumbien Uruguay</p>	<p>AMERIQUE du NORD, dont: Etats-Unis (USA) Canada</p> <p>AMERIQUE CENTRALE</p> <p>AMERIQUE DU SUD, dont: Vénézuéla Brésil Pérou Chili Argentine Colombie Uruguay</p>	<p>AMERICA SETTENT., di cui: Stati Uniti Canada</p> <p>AMERICA CENTR.</p> <p>AMERICA DEL SUD, di cui: Venezuela Brasile Perù Cile Argentina Colombia Uruguay</p>	<p>NOORD-AMERIKA, waarvan: Verenigde Staten Canada</p> <p>CENTRAAL-AMERIKA</p> <p>ZUID-AMERIKA, waarvan: Venezuela Brazilië Peru Chili Argentinië Columbia Uruguay</p>
<p>AFRIKA, darunter: Algerien } Nordafrika Marokko } Tunesien } Liberia } Sierra Leone } Portug. Guinea } Port. Afrika Angola } Mozambik } Ägypten } Assoziierte überseeische Länder der EGKS (EAMA, DOM, TOM) Südafrikanische Union</p>	<p>AFRIQUE, dont: Algérie } Afrique du Nord Maroc } Tunisie } Libéria } Sierra Leone } Guinée Portug. } Afr. Portug. Angola } Mozambique } Égypte } Pays d'Outre-Mer associés à la CECA (EAMA, DOM, TOM) Union Sud-Africaine</p>	<p>AFRICA, di cui: Algeria } Africa settentrionale Marocco } Tunisia } Liberia } Sierra Leone } Guinea portoghese } Portoghes Angola } Africa Mozambico } Egitto } Paesi d'Oltremare associati alla CECA (EAMA, DOM, TOM) Unione Sud-Africana</p>	<p>AFRIKA, waarvan: Algerië } Noord-Afrika Marokko } Tunesië } Liberia } Sierra Leone } Portugees Guinea } Portugees-Afrika Angola } Mozambique } Egypte } Landen overzee geassocieerd met de EGKS (EAMA, DOM, TOM) Zuid-Afrikaanse Unie</p>
<p>ASIEN, darunter: Mittlerer Osten darunter: Iran, Israël, Irak Übriges Asien darunter: Pakistan Indien China Japan</p>	<p>ASIE, dont: Moyen Orient dont: Iran, Israël, Irak Reste de l'Asie dont: Pakistan Inde Chine Japon</p>	<p>ASIA, di cui: Asia occidentale, di cui: Iran, Israele, Irak Resto dell'Asia, di cui: Pakistan India Cina Giappone</p>	<p>AZIE, waarvan: West-Azië, waarvan: Iran, Israël, Irak Overig deel van Azië, waarvan: Pakistan India China Japan</p>
OZEANIEN	OCEANIE	OCEANIA	OCEANIE
Sonstige Länder Dritte Länder	Autres pays Pays tiers	Altri paesi Paesi Terzi	Overige landen Derde landen

**VERÖFFENTLICHUNGEN**

**PUBLICATIONS**

**PUBBLICAZIONI**

**UITGAVEN**

**PUBLICATIONS**

TITEL	TITRE	Preis Einzelnummer Price per issue Prezzo di ogni numero					Prix par numéro Prijs per nummer					Preis Jahresabonnement Price annual subscription Prezzo abbonamento annuo			Prix abonnement annuel Prijs jaarabonnement						
		DM	Ffr	Lit.	Fl	Fb	DM	Ffr	Lit.	Fl	Fb	DM	Ffr	Lit.	Fl	Fb					
		<b>PERIODISCHE VERÖFFENTLICHUNGEN</b>																			
<b>Allgemeines Statistisches Bulletin (violett)</b> deutsch / französisch / italienisch / niederländisch / englisch 11 Hefte jährlich	<b>Bulletin général de statistiques (violett)</b> allemand / français / italien / néerlandais / anglais 11 numéros par an	4,—	5,—	620	3,60	50	44,—	55,—	6 880	40,25	550										
<b>Studien und Erhebungen</b> 6 Hefte jährlich	<b>Études et enquêtes statistiques</b> 6 numéros par an	8,—	10,—	1 250	7,25	100	32,—	40,—	5 000	29,—	400										
<b>Statistische Grundzahlen</b> deutsch, französisch, italienisch, niederländisch, englisch Ausgabe 1967	<b>Statistiques de base</b> allemand, français, italien, néerlandais, anglais édition 1967	4,—	5,—	620	3,60	50	—	—	—	—	—										
<b>Außenhandel: Monatsstatistik (rot)</b> deutsch / französisch 11 Hefte jährlich	<b>Commerce extérieur: Statistique mensuelle (rouge)</b> allemand / français 11 numéros par an	4,—	5,—	620	3,60	50	40,—	50,—	6 250	36,50	500										
<b>Außenhandel: Analytische Übersichten (Nimexe) (rot)</b> vierteljährlich deutsch / französisch Band A — Landwirtschaftliche Erzeugnisse Band B — Mineralische Stoffe Band C — Chemische Erzeugnisse Band D — Kunststoffe, Leder, ... Band E — Holz, Papier, Kork, ... Band F — Spinnstoffe, Schuhe Band G — Steine, Gips, Keramik, Glas Band H — Eisen und Stahl Band I — Andere unedle Metalle Band J — Maschinen, Apparate Band K — Beförderungsmittel Band L — Präzisionsinstrumente, Optik, ... Die 12 Bände zu je 4 Heften	<b>Commerce extérieur: Tableaux analytiques (Nimexe) (rouge)</b> publication trimestrielle allemand / français Volume A — Produits agricoles Volume B — Produits minéraux Volume C — Produits chimiques Volume D — Matières plastiques, cuir, ... Volume E — Bois, papier, liège, ... Volume F — Matières textiles, chaussures Volume G — Pierres, plâtre, céramique, verre Volume H — Fonte, fer et acier Volume I — Autres métaux communs Volume J — Machines, appareils Volume K — Matériel de transport Volume L — Instruments de précision, optique, ... les 12 volumes à 4 fascicules chacun	12,—	15,—	1 870	11,—	150	40,—	50,—	6 250	36,50	500	6,—	7,50	930	5,40	75	20,—	25,—	3 120	18,—	250
<b>Außenhandel: Einheitliches Länderverzeichnis (rot)</b> deutsch / französisch / italienisch / niederländisch / englisch jährlich	<b>Commerce extérieur: Code géographique commun (rouge)</b> allemand / français / italien / néerlandais / anglais publication annuelle	4,—	5,—	620	3,60	50	—	—	—	—	—										
<b>Außenhandel: EGKS-Erzeugnisse (rot)</b> deutsch / französisch / italienisch / niederländisch jährlich bisher erschienen: 1955-1966	<b>Commerce extérieur: Produits CECA (rouge)</b> allemand / français / italien / néerlandais publication annuelle déjà parus: 1955 à 1966	16,—	20,—	2 500	14,50	200	—	—	—	—	—										
<b>Überseische Assoziierte: Außenhandelsstatistik (olivgrün)</b> deutsch / französisch 11 Hefte jährlich	<b>Associés d'outre-mer: Statistique du commerce extérieur (vert olive)</b> allemand / français 11 numéros par an	6,—	7,50	930	5,40	75	56,—	70,—	8 750	50,—	700										
<b>Überseische Assoziierte: Allgemeines Statistisches Jahrbuch (olivgrün)</b> deutsch / französisch / italienisch / niederländisch / englisch erscheint alle 2 Jahre	<b>Associés d'outre-mer: Annuaire de statistiques générales (vert olive)</b> allemand / français / italien / néerlandais / anglais publication bi-annuelle	10,—	12,50	1 500	9,—	125	—	—	—	—	—										
<b>Überseische Assoziierte: Memento (olivgrün)</b> deutsch / französisch erscheint alle 2 Jahre	<b>Associés d'outre-mer: Mémento (vert olive)</b> allemand / français publication bi-annuelle	4,—	5,—	620	3,60	50	—	—	—	—	—										

**TITOLO**

**TITEL**

**TITLE**

**PUBBLICAZIONI PERIODICHE**

**Bollettino generale di statistiche (viola)**  
tedesco / francese / italiano / olandese / inglese  
11 numeri all'anno

**Studi ed indagini statistiche**  
6 numeri all'anno

**Statistiche generali**  
tedesco, francese, italiano, olandese, inglese  
edizione 1967

**Commercio estero: Statistica mensile (rosso)**  
tedesco / francese  
11 numeri all'anno

**Commercio estero: Tavole analitiche (Nimexe) (rosso)**

pubblicazione trimestrale  
tedesco / francese  
Volume A — prodotti agricoli  
Volume B — prodotti minerali  
Volume C — prodotti chimici  
Volume D — materie plastiche, cuoio, ...  
Volume E — legno, carta, sughero, ...  
Volume F — materie tessili, calzature

Volume G — pietra, gesso, ceramica, vetro  
Volume H — ghisa, ferro e acciaio  
Volume I — altri metalli comuni

Volume J — macchine ed apparecchi  
Volume K — materiale da trasporto

Volume L — strumenti di precisione, ottica, ...  
12 volumi, di 4 fascicoli ciascuno

**Commercio estero: Codice geografico comune (rosso)**  
tedesco / francese / italiano / olandese / inglese  
pubblicazione annuale

**Commercio estero: Prodotti CECA (rosso)**  
tedesco / francese / italiano / olandese  
pubblicazione annuale  
già pubblicati gli anni 1955-1966

**Associati d'oltremare: Statistica del commercio estero (verde oliva)**  
tedesco / francese  
11 numeri all'anno

**Associati d'oltremare: Annuario di statistiche generali (verde oliva)**  
tedesco / francese / italiano / olandese / inglese  
pubblicazione biennale

**Associati d'oltremare: Memento (verde oliva)**  
tedesco / francese  
pubblicazione biennale

**PERIODIEKE UITGAVEN**

**Algemeen Statistisch Bulletin (paars)**  
Duits / Frans / Italiaans / Nederlands / Engels  
11 nummers per jaar

**Statistische Studies en Enquêtes**  
6 nummers per jaar

**Basisstatistieken**  
Duits, Frans, Italiaans, Nederlands, Engels  
Uitgave 1967

**Buitenlandse Handel: Maandstatistiek (rood)**  
Duits / Frans  
11 nummers per jaar

**Buitenlandse Handel: Analytische Tabellen (Nimexe) (rood)**

driemaandlijks  
Duits / Frans  
Deel A — landbouwprodukten  
Deel B — minerale produkten  
Deel C — chemische produkten  
Deel D — plastische stoffen, leder, ...  
Deel E — hout, papier, kurk, ...  
Deel F — textielstoffen, schoeisel

Deel G — steen, gips, keramiek, glas  
Deel H — gietijzer, ijzer en staal  
Deel I — onedele metalen

Deel J — machines en toestellen  
Deel K — vervoermaterieel  
Deel L — precisie-instrumenten, optische toestellen,  
12 delen van 4 afleveringen, elk

**Buitenlandse Handel: Gemeenschappelijke Landenlijst (rood)**  
Duits / Frans / Italiaans / Nederlands / Engels  
jaarlijks

**Buitenlandse Handel: Produkten EGKS (rood)**  
Duits / Frans / Italiaans / Nederlands  
jaarlijks  
tot dusver verschenen: 1955-1966

**Overzeese Geassocieerden: Statistiek van de Buitenlandse Handel (olijfgroen)**  
Duits / Frans  
11 nummers per jaar

**Overzeese Geassocieerden: Jaarboek Algemene Statistiek (olijfgroen)**  
Duits / Frans / Italiaans / Nederlands / Engels  
tweejarig

**Overzeese Geassocieerden: Memento (olijfgroen)**  
Duits / Frans  
tweejarig

**PERIODICAL PUBLICATIONS**

**General Statistical Bulletin (purple)**  
German / French / Italian / Dutch / English  
11 issues per year

**Statistical Studies and Surveys**  
6 issues per year

**Basic Statistics**  
German, French, Italian, Dutch, English  
1967 edition

**Foreign Trade: Monthly Statistics (red)**  
German / French  
11 issues per year

**Foreign Trade: Analytical Tables (Nimexe) (red) quarterly**

German / French  
Volume A — Agricultural products  
Volume B — Mineral products  
Volume C — Chemical products  
Volume D — Plastic materials, leather, ...  
Volume E — Wood, paper, cork, ...  
Volume F — Textiles, footwear  
Volume G — Articles of stone, of plaster, ceramic products, glass and glassware

Volume H — Iron and steel and articles thereof  
Volume I — Base metals  
Volume J — Machinery and mechanical appliances

Volume K — Transport equipment  
Volume L — Precision instruments, optics, ...  
12 volumes of 4 booklets each

**Foreign Trade: Standard Country Classification (red)**  
German / French / Italian / Dutch / English  
yearly

**Foreign Trade: ECSC products (red)**  
German / French / Italian / Dutch  
yearly  
previously published: 1955-1966

**Overseas Associates: Foreign Trade Statistics (olive-green)**  
German / French  
11 issues per year

**Overseas Associates: Yearbook of General Statistics (olive-green)**  
German / French / Italian / Dutch / English  
biannual

**Overseas Associates: Memento (olive-green)**  
German / French  
biannual

TITEL	TITRE	Preis Einzelnummer Price per issue Prezzo di ogni numero					Prix par numéro Prix annuel abonnement Price annual subscription Prezzo abbonamento annuo Prijs jaarabonnement				
		DM	Ffr	Lit.	Fl	Fb	DM	Ffr	Lit.	Fl	Fb
<b>PERIODISCHE VERÖFFENTLICHUNGEN</b>		<b>PUBLICATIONS PÉRIODIQUES</b>									
<b>Energiestatistik (rubinfarben)</b> deutsch / französisch / italienisch / niederländisch vierteljährlich Jahrbuch (im Abonnement eingeschl.)	<b>Statistiques de l'énergie (rubis)</b> allemand / français / italien / néerlandais publication trimestrielle annuaire (compris dans l'abonnement)	8,— 10,—	10,— 12,50	1 250 1 560	7,25 9,—	100 125	36,— —	45,— —	5 620 —	32,50 —	450 —
<b>Industriestatistik (blau)</b> deutsch / französisch / italienisch / niederländisch vierteljährlich Jahrbuch (im Abonnement eingeschl.)	<b>Statistiques Industrielles (bleu)</b> allemand / français / italien / néerlandais publication trimestrielle annuaire (compris dans l'abonnement)	6,— 10,—	7,50 12,50	930 1 560	5,40 9,—	75 125	24,— —	30,— —	3 750 —	22,— —	300 —
<b>Eisen und Stahl (blau)</b> deutsch / französisch / italienisch / niederländisch zweimonatlich Jahrbuch 1964, 1966	<b>Sidérurgie (bleu)</b> allemand / français / italien / néerlandais publication bimestrielle annuaire 1964, 1966	6,— 10,—	7,50 12,50	930 1 560	5,40 9,—	75 125	30,— —	37,50 —	4 680 —	27,30 —	375 —
<b>Sozialstatistik</b> erscheint jetzt in der Reihe „Studien und Erhebungen“	<b>Statistiques sociales</b> reprises dans la série Études et enquêtes statistiques										
<b>Agrarstatistik (grün)</b> deutsch / französisch 8-10 Hefte jährlich	<b>Statistique agricole (vert)</b> allemand / français 8-10 numéros par an	6,—	7,50	930	5,40	75	36,—	45,—	5 620	32,50	450
<b>EINZELVERÖFFENTLICHUNGEN</b>		<b>PUBLICATIONS NON PÉRIODIQUES</b>									
<b>Sozialstatistik: Sonderreihe Wirtschaftsrechnungen (gelb)</b> deutsch / französisch und italienisch / niederländisch 7 Hefte, bestehend aus jeweils einem Text- und einem Tabellenteil Einzelnummer Gesamtausgabe	<b>Statistiques sociales: Série spéciale « Budgets familiaux » (jaune)</b> allemand / français et italien / néerlandais 7 numéros, comprenant chacun un exposé et des tableaux par numéro série complète	16,— 96,—	20,— 120,—	2 500 15 000	14,50 87,50	200 1 200	—	—	—	—	—
<b>Internationales Warenverzeichnis für den Außenhandel (CST)</b> deutsch, französisch, italienisch, niederländisch	<b>Classification statistique et tarifaire pour le commerce International (CST)</b> allemand, français, italien, néerlandais	4,—	5,—	620	3,60	50	—	—	—	—	—
<b>Systematisches Verzeichnis der Industrien in den Europäischen Gemeinschaften (NICE) — Ausgabe 1968</b> deutsch / französisch und italienisch / niederländisch	<b>Nomenclature des Industries établies dans les Communautés européennes (NICE) — édition 1968</b> allemand / français et italien / néerlandais	4,—	5,—	620	3,60	50	—	—	—	—	—
<b>Einheitliches Güterverzeichnis für die Verkehrstatistik (NST) — Ausgabe 1968</b> deutsch, französisch, italienisch, niederländisch	<b>Nomenclature uniforme de marchandises pour les statistiques de transport (NST) — édition 1968</b> allemand, français, italien, néerlandais	4,—	5,—	620	3,60	50	—	—	—	—	—
<b>Nomenklatur des Handels (NCE)</b> deutsch / französisch / italienisch / niederländisch	<b>Nomenclature du commerce (NCE)</b> allemand / français / italien / néerlandais	4,—	5,—	620	3,60	50	—	—	—	—	—
<b>Harmonisierte Nomenklatur für die Außenhandelsstatistiken der EWG-Länder (NIMEXE)</b> deutsch, französisch, italienisch, niederländisch	<b>Nomenclature harmonisée pour les statistiques du commerce extérieur des pays de la CEE (NIMEXE)</b> allemand, français, italien, néerlandais	60,—	73,50	9 370	54,50	750	—	—	—	—	—



**TITOLO**

**TITEL**

**TITLE**

**PUBBLICAZIONI PERIODICHE**

**Statistiche dell'energia (rubino)**  
*tedesco / francese / italiano / olandese*  
pubblicazione trimestrale  
annuario (compreso nell'abbonamento)

**Statistiche dell'industria (blu)**  
*tedesco / francese / italiano / olandese*  
pubblicazione trimestrale  
annuario (compreso nell'abbonamento)

**Siderurgia (blu)**  
*tedesco / francese / italiano / olandese*  
pubblicazione bimestrale  
annuario 1964, 1966

**Statistiche sociali**  
incorporate nella serie Studi ed indagini  
statistiche

**Statistica agraria (verde)**  
*tedesco / francese*  
8-10 numeri all'anno

**PUBBLICAZIONI NON PERIODICHE**

**Statistiche sociali: Serie speciale « Bilanci  
famillari » (giallo)**  
*tedesco / francese e italiano / olandese*  
7 numeri, comprendenti ciascuno un testo e  
delle tabelle  
ogni numero  
serie completa

**Classificazione statistica e tariffaria per il com-  
mercio internazionale (CST)**  
*tedesco, francese, italiano, olandese*

**Classificazione delle industrie nelle Comunità  
Europee (NICE) — edizione 1968**  
*tedesco / francese e italiano / olandese*

**Nomenclatura uniforme delle merci per la  
statistica dei trasporti (NST) — Edizione 1968**  
*tedesco, francese, italiano, olandese*

**Nomenclatura del Commercio (NCE)**  
*tedesco / francese / italiano / olandese*

**Nomenclatura armonizzata per le statistiche  
del commercio estero dei paesi della CEE  
(NIMEXE)**  
*tedesco, francese, italiano, olandese*

**PERIODIEKE UITGAVEN**

**Energiestatistiek (robijn)**  
*Duits / Frans / Italiaans / Nederlands*  
driemaandelijks  
jaarboek (inbegrepen in het abonnement)

**Industriestatistiek (blauw)**  
*Duits / Frans / Italiaans / Nederlands*  
driemaandelijks  
jaarboek (inbegrepen in het abonnement)

**Ijzer en Staal (blauw)**  
*Duits / Frans / Italiaans / Nederlands*  
tweemaandelijks  
jaarboek 1964, 1966

**Sociale Statistiek**  
verschijnt nu in de reeks Statistische Studies  
en Enquêtes

**Landbouwstatistiek (groen)**  
*Duits / Frans*  
8-10 nummers per jaar

**NIET-PERIODIEKE UITGAVEN**

**Sociale Statistiek: bijzondere reeks „Budget-  
onderzoek” (geel)**  
*Duits / Frans en Italiaans / Nederlands*  
7 nummers met elk een tekstgedeelte en een  
tabellengedeelte  
per nummer  
gehele reeks

**Classificatie voor Statistiek en Tarief van de  
Internationale Handel (CST)**  
*Duits / Frans / Italiaans / Nederlands*

**Systematische Indelling der Industrietakken in  
de Europese Gemeenschappen (NICE) — Uit-  
gave 1968**  
*Duits / Frans en Italiaans / Nederlands*

**Eenvormige Goederennomenclatuur voor de  
Vervoerstatistieken (NST) — Uitgave 1968**  
*Duits, Frans, Italiaans, Nederlands*

**Nomenclatuur van de Handel (NCE)**  
*Duits / Frans / Italiaans / Nederlands*

**Geharmoniseerde Nomenclatuur voor de Sta-  
tistieken van de Buitenlandse Handel van de  
Lid-Staten van de EEG (NIMEXE)**  
*Duits, Frans, Italiaans, Nederlands*

**PERIODICAL PUBLICATIONS**

**Energy Statistics (ruby)**  
*German / French / Italian / Dutch*  
quarterly  
Yearbook (included in the subscription)

**Industrial Statistics (blue)**  
*German / French / Italian / Dutch*  
quarterly  
Yearbook (included in the subscription)

**Iron and Steel (blue)**  
*German / French / Italian / Dutch*  
bimonthly  
Yearbook 1964, 1966

**Social Statistics**  
included in the „Statistical Studies and  
Surveys” series

**Agricultural Statistics (green)**  
*German / French*  
8-10 issues yearly

**NON PERIODICAL PUBLICATIONS**

**Social Statistics: Special Series of Economic  
Accounts (yellow)**  
*German / French and Italian / Dutch*  
7 issues, each containing text and tables  
per issue  
whole series


**Statistical and Tariff Classification for Inter-  
national Trade (CST)**  
*German, French, Italian, Dutch*


**Nomenclature of the Industries in the European  
Communities (NICE) — 1968 issue**  
*German / French and Italian / Dutch*


**Standard Goods Nomenclature for Transport  
Statistics (NST) — 1968 issue**  
*German, French, Italian, Dutch*

**External Trade Nomenclature (NCE)**  
*German / French / Italian / Dutch*

**Harmonized Nomenclature for the Foreign  
Trade Statistics of the EEC-Countries (NIMEXE)**  
*German, French, Italian, Dutch*







**STATISTISCHES AMT DER EUROPÄISCHEN GEMEINSCHAFTEN  
OFFICE STATISTIQUE DES COMMUNAUTÉS EUROPÉENNES  
ISTITUTO STATISTICO DELLE COMUNITÀ EUROPEE  
BUREAU VOOR DE STATISTIEK DER EUROPESE GEMEENSCHAPPEN  
STATISTICAL OFFICE OF THE EUROPEAN COMMUNITIES**

- R. Dumas**    **Generaldirektor / Directeur général / Direttore Generale / Directeur-Generaal / Director General**
- E. Hentgen**    **Assistent / Assistant / Assistente / Assistent / Assistant**
- Direktoren / Directeurs / Direttori / Directeuren / Directors:**
- V. Paretti**    **Allgemeine Statistik und Statistik der assoziierten Staaten / Statistiques générales et statistiques des Etats associés / Statistica Generale e statistiche degli Stati associati / Algemene Statistiek en Statistiek van de geassocieerde Staten / General Statistics and Statistics on the associated States**
- C. Legrand**    **Energiestatistik / Statistiques de l'énergie / Statistiche dell'Energia / Energiestatistiek / Energy Statistics**
- S. Ronchetti**    **Handels- und Verkehrsstatistik / Statistiques du commerce et des transports / Statistica del Commercio e dei Trasporti / Statistieken van de Handel en Vervoer / Trade and Transports Statistics**
- F. Grotius**    **Industrie- und Handwerksstatistik / Statistiques Industrielles et artisanales / Statistica dell'Industria e dell'Artigianato / Industrie- en Ambachtsstatistiek / Industrial and Craft Statistics**
- P. Gavanier**    **Sozialstatistik / Statistiques sociales / Statistica Sociale / Sociale Statistiek / Social Statistics**
- S. Louwes**    **Agrarstatistik / Statistiques agricoles / Statistica Agraria / Landbouwstatistiek / Agricultural statistics**

Diese Veröffentlichung kann zum Preis von DM 10,— durch die nachstehend aufgeführten Vertriebsstellen bezogen werden:

Cette publication est vendue au prix de 12,50 Ffr resp. 125 Fb par l'entremise des bureaux de vente ci-dessous:

Questa pubblicazione è in vendita al prezzo di Lit. 1.560,— da richiedersi agli uffici di vendita seguenti:

Deze publikatie kost Fl. 9 resp. 125,— BF en is verkrijgbaar bij onderstaande verkoopadressen:

This publication is available (125 FB) from the following sales agents:

**DEUTSCHLAND (B.R.)** BUNDESANZEIGER, Postfach - Köln 1 — Fernschreiber: Anzeiger Bonn  
08.882.595, Postscheckkonto: 83.400 Köln

**FRANCE** SERVICE DE VENTE EN FRANCE DES PUBLICATIONS DES COMMUNAUTÉS  
EUROPÉENNES - 26, rue Desaix, Paris 15<sup>e</sup> — Compte courant postal: Paris 23-96

**ITALIA** LIBRERIA DELLO STATO - Piazza G. Verdi, 10 — Roma - ccp: 1/2640  
Agenzie: ROMA — Via del Tritone, 61/A e 61/B e Via XX Settembre (Palazzo  
Ministero delle Finanze) - MILANO — Galleria Vittorio Emanuele, 3 - FIRENZE  
— Via Cavour, 46/R - NAPOLI — Via Chiaia, 5 - GENOVA — Via XII Ot-  
tobre, 172

**NEDERLAND** STAATSDRUKKERIJ- EN UITGEVERIJBEDRIJF — Christoffel Plantijnstraat,  
's-Gravenhage. Postgirorekening: 42 53 00

**BELGIË-BELGIQUE** BELGISCH STAATSBLAD — Leuvense weg 40 - Brussel - PCR: 50-80  
MONITEUR BELGE — 40, rue de Louvain - Bruxelles - CCP: 50-80

**LUXEMBOURG** OFFICE CENTRAL DE VENTE DES PUBLICATIONS DES COMMUNAUTÉS  
EUROPÉENNES — 9, rue Goethe - Luxembourg.  
CCP: 191-90, compte courant bancaire: Banque Internationale du Luxem-  
bourg R 101/6830

**GREAT BRITAIN AND  
COMMONWEALTH** H.M. STATIONERY OFFICE — P.O. Box 569 - London S.E. 1

**ANDERE LÄNDER - AUTRES PAYS - ALTRI PAESI - ANDERE LANDEN - OTHER COUNTRIES**

ZENTRALVERTRIEBSBÜRO DER VERÖFFENTLICHUNGEN DER EUROPÄISCHEN GEMEINSCHAFTEN

OFFICE CENTRAL DE VENTE DES PUBLICATIONS DES COMMUNAUTÉS EUROPÉENNES

UFFICIO CENTRALE DI VENDITA DELLE PUBBLICAZIONI DELLE COMUNITÀ EUROPEE

CENTRAAL VERKOOPKANTOOR VAN DE PUBLIKATIES DER EUROPESE GEMEENSCHAPPEN

CENTRAL SALES OFFICE FOR PUBLICATIONS OF THE EUROPEAN COMMUNITIES

Luxembourg: 9, rue Goethe

429 CI XL 1715  
11/30/95 192195

456716/68/8