


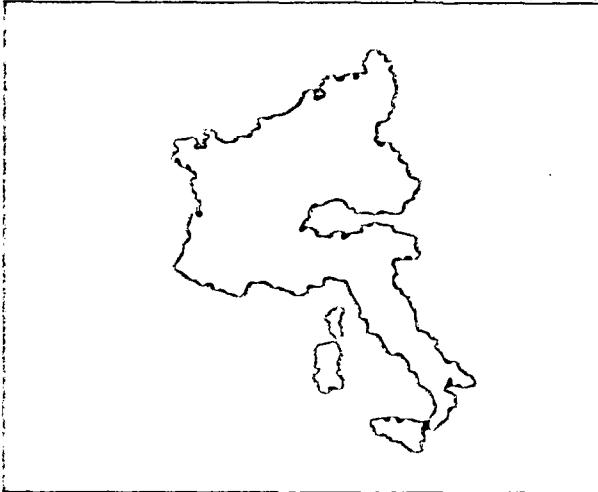
STATISTISCHES AMT

STATISTISCHES AMT

OFFICE STATISTIQUE

DER EUROPÄISCHEN GEMEINSCHAFTEN - EUROPAISCHES AMT DER EUROPÄISCHEN GEMEINSCHAFTEN - DES COMMUNAUTÉS EUROPÉENNES

AD MP



Library Copy

EISEN UND STAHL

SIDÉRURGIE

SIDERURGIA

IJZER EN STAAL

IRON AND STEEL

1965 - No. 5

ISTITUTO STATISTICO

ATOOMENERGIE - COM

BUREAU VOOR DE STATISTIEK

DELLE COMUNITÀ EUROPEE

- COMUNITA' EUROPEA

DER EUROPESE GEMEENSCHAPPEN

116

OSCE : 13

**STATISTISCHES AMT
DER EUROPÄISCHEN GEMEINSCHAFTEN**

Anschriften

Europäische Wirtschaftsgemeinschaft
Brüssel, Avenue de Tervueren 188a — Tel. 71 00 90

Europäische Atomgemeinschaft
Brüssel, rue Belliard 51 — Tel. 13 40 90

Europäische Gemeinschaft für Kohle und Stahl
Luxemburg, Hôtel Staar — Tel. 4 08 41

Zuschriften erbeten an:

Statistisches Amt der Europäischen Gemeinschaften
Avenue de Tervueren 188a
Brüssel 15

**OFFICE STATISTIQUE
DES COMMUNAUTÉS EUROPÉENNES**

Adresses

Communauté économique européenne
Bruxelles, 188a, avenue de Tervueren — tél. 71 00 90

Communauté européenne de l'énergie atomique
Bruxelles, 51, rue Belliard — tél. 13 40 90

Communauté européenne du charbon et de l'acier
Luxembourg, Hôtel Staar — tél. 4 08 41

**Adresser la correspondance relative
à cette publication:**

Office statistique des Communautés européennes
188a, avenue de Tervueren
Bruxelles 15

**ISTITUTO STATISTICO
DELLE COMUNITA' EUROPEE**

Indirizzi

Comunità Economica Europea
Bruxelles, 188a, avenue de Tervueren — tel. 71 00 90

Comunità Europea dell'Energia Atomica
Bruxelles, 51, rue Belliard — tel. 13 40 90

Comunità Europea del Carbone e dell'Acciaio
Lussemburgo, Hotel Staar — tel. 4 08 41

**Indirizzare la corrispondenza relativa a questa
pubblicazione a:**

Istituto Statistico delle Comunità Europee
188a, avenue de Tervueren
Bruxelles 15

**BUREAU VOOR DE STATISTIEK
DER EUROPESE GEMEENSCHAPPEN**

Adressen

Europese Economische Gemeenschap
Brussel, Tervurenlaan 188a — tel. 71 00 90

Europese Gemeenschap voor Atoomenergie
Brussel, Belliardstraat 51 — tel. 13 40 90

Europese Gemeenschap voor Kolen en Staal
Luxemburg, Hôtel Staar — tel. 4 08 41

**Correspondentie betreffende deze publikatie gelieve
men te richten aan het:**

Bureau voor de Statistiek der Europese Gemeenschappen
Tervurenlaan 188a
Brussel 15

**STATISTICAL OFFICE
OF THE EUROPEAN COMMUNITIES**

Addresses

European Economic Community
Brussels, 188a, avenue de Tervueren. — Tel. 71 00 90

European Atomic Energy Community
Brussels, 51, rue Belliard. — Tel. 13 40 90

European Coal and Steel Community
Luxembourg, Hotel Staar. — Tel. 4 08 41

**Correspondence concerning this publication should
be addressed to:**

Statistical Office of the European Communities
188a, avenue de Tervueren
Brussels 15

EISEN UND STAHL
SIDERURGIE
SIDERURGIA
IJZER EN STAAL
IRON AND STEEL

1965 — No. 5

Zweimonatliche Veröffentlichung

Publication bimestrielle

Pubblicazione bimestrale

Tweemaandelijkse uitgave

Bimonthly

**Inhaltswiedergabe nur mit Quellennachweis
gestattet**

**La reproduction des données est subordonnée
à l'indication de la source**

**La riproduzione del contenuto è subordinata
alla citazione della fonte**

**Het overnemen van gegevens is toegestaan
mits duidelijke bronvermelding**

**Reproduction of the contents of this publication
is subject to acknowledgement of the source**

Vorbemerkung

Avertissement

Avvertenza

Voorwoord

VORBEMERKUNG

Das Statistische Bulletin „Eisen und Stahl“ soll gemäß Artikel 47 Abs. 2 des Vertrags über die Gründung der Europäischen Gemeinschaft für Kohle und Stahl den Regierungen und allen anderen Beteiligten die Angaben auf dem Gebiet der Eisen- und Stahlindustrie und des Eisenerzbergbaus liefern, die für sie von Nutzen sein können.

Es enthält einen veränderlichen Teil, den „Statistischen Sonderbericht“, in dem hauptsächlich Jahresangaben, insbesondere über folgende Themen, veröffentlicht werden: Listenpreise — Rohstahl-Weltproduktion — Fehlschichten im Eisenerzbergbau — die wichtigsten Ergebnisse der jährlichen Erhebungen über „Investitionen“ und über „Löhne“ usw.

Der Hauptteil des Bulletins wird jedoch, wie schon in seiner seit 1953 veröffentlichten und stetig verbesserten Form, den regelmäßigen statistischen Reihen gewidmet sein. Diese Statistiken umfassen nicht nur Angaben über die eigentliche Eisen- und Stahlindustrie im Sinne des Vertrags sowie über den Eisenerzbergbau, sondern auch Zahlen über den Handel mit Schrott und Stahlerzeugnissen, die anerkanntermaßen von den Regierungen und den zuständigen Organisationen zur Verfügung gestellt werden, wofür ihnen das Statistische Amt an dieser Stelle seinen besten Dank aussprechen möchte; außerdem enthalten die Statistiken zahlreiche Angaben über den Außenhandel, die von den mit der Erstellung der amtlichen Außenhandelsstatistiken betrauten Dienststellen der Mitgliedstaaten zur Verfügung gestellt werden.

Die neue verbesserte und erweiterte Ausgabe in vier Sprachen, die ab Februar 1962 herauskommt, ist in ihrer Darstellung den übrigen Veröffentlichungen des Statistischen Amtes angepaßt worden. So wurden die Tabellenspalten im allgemeinen nach Ländern gegliedert. Durch diese Neugliederung — sie weist übrigens gewisse Vorteile auf, die, wie die Redaktion hofft, von den Benutzern des Bulletins geschätzt werden dürfte — mußte in Kauf genommen werden, daß die logischen Zusammenhänge technologischer Art zwischen den verschiedenen erfaßten Erzeugnissen oder Angaben für das jeweilige Land weniger in Erscheinung treten. Es ist jedoch mit verschiedenen Mitteln versucht worden, diesem Mangel der Neugliederung abzuwehren; insbesondere wurden die miteinander zusammenhängenden statistischen Angaben möglichst in ein und derselben Tabelle aufgeführt, was dank des größeren Formates der neuen Ausgabe möglich ist, und es wurden Strukturtabellen in das Bulletin aufgenommen, aus denen die entsprechenden Zusammenhänge und Beziehungen sowie ihre Entwicklung ersichtlich sind.

Besondere Hinweise

1. Für verschiedene Staaten werden die derzeitigen Grenzen zugrunde gelegt.

In den Angaben über die Bundesrepublik (BR) ist aus Gründen statistischer Vergleichbarkeit das Saarland

AVERTISSEMENT

Le Bulletin « Sidérurgie » a pour but — en application de l'article 47, alinéa 2 du Traité instituant la Communauté Européenne du Charbon et de l'Acier — de fournir aux gouvernements et à tous les autres intéressés les données qui sont susceptibles de leur être utiles dans le domaine de la Sidérurgie et des Mines de fer.

Il comporte une partie variable: La « Note statistique » dans laquelle seront diffusées des données surtout annuelles concernant notamment: Les prix de barèmes — La production mondiale d'acier brut — L'absentéisme dans les mines de fer — Les résultats principaux des enquêtes annuelles sur les « investissements » et sur les « salaires » etc.

L'essentiel du Bulletin restera cependant consacré comme cela a été le cas depuis sa publication en 1953 sous des formes diverses améliorées peu à peu — aux séries statistiques régulières. Celles-ci comprennent non seulement des données relatives à la « Sidérurgie proprement dite », au sens du Traité, et aux « Mines de fer », mais aussi — grâce à l'obligeance des gouvernements et des organisations compétentes que l'Office Statistique tient à remercier très chaleureusement — des statistiques concernant le négoce de la ferraille et le négoce des produits sidérurgiques, ainsi que de nombreuses données sur les échanges extérieurs fournies par les services officiels compétents des pays membres.

La nouvelle édition quadrilingue, revue et augmentée, paraissant à partir de février 1962, a été harmonisée, quant à sa présentation, avec les autres publications de l'Office. C'est ainsi qu'on a consacré en général les colonnes des tableaux aux pays. Cette disposition nouvelle — qui comporte par ailleurs certains avantages auxquels la Rédaction espère que les usagers du Bulletin seront sensibles — risquait de négliger les liens logiques, de nature technologique existant entre divers produits ou éléments recensés relatifs à un même pays. On s'est efforcé cependant de pallier cet inconvénient de la nouvelle présentation par différents moyens, notamment en regroupant le plus possible dans les mêmes tableaux, grâce au format plus grand du Bulletin, les éléments statistiques liés entre eux, ainsi qu'en introduisant dans le Bulletin des tableaux de structure qui montrent les liens et rapports en cause et leur évolution.

Observations particulières

1° Les différents pays sont considérés dans les limites de leur territoire actuel.

Les données se rapportant à l'Allemagne occidentale (RF) comprennent la Sarre pour des raisons de

AVVERTENZA

Il Bollettino « Siderurgia » si prefigge — in applicazione dell'art. 47, comma 2 del Trattato Istitutivo della Comunità Europea del Carbone e dell'Acciaio — di fornire ai governi e a tutti gli altri interessati i dati che possono rivestire una certa utilità nel settore dell'industria siderurgica e delle miniere di ferro.

Esso comprende una parte variabile: la « Nota statistica » nella quale saranno pubblicati i dati soprattutto annuali concernenti in particolare i prezzi di listino, la produzione mondiale di acciaio greggio, l'assenteismo nelle miniere di ferro, i risultati principali delle indagini annuali sugli « investimenti » e sui « salari », ecc.

Tuttavia la parte essenziale del Bollettino continuerà ad essere dedicata — come avviene fin dalla prima pubblicazione nel 1953, sotto varie forme migliorate a poco a poco — alle serie statistiche regolari. Queste ultime comprendono non solo dati relativi alla « siderurgia propriamente detta » a sensi del Trattato e alle « miniere di ferro », ma — grazie alla collaborazione dei governi e delle organizzazioni competenti che l'Istituto statistico desidera ringraziare vivamente — anche statistiche concernenti il commercio del rottame e dei prodotti siderurgici, nonché numerosi dati sugli scambi esterni, forniti dai servizi ufficiali competenti dei paesi membri.

La nuova edizione quadrilingue, riveduta e arricchita, che vede la luce dal febbraio 1962, è stata armonizzata, per quanto concerne la sua presentazione, con le altre pubblicazioni dell'Istituto. Ad esempio le colonne delle tabelle sono state dedicate in generale ai paesi. Questa nuova disposizione — oltretutto non priva di certi vantaggi che la Redazione spera riescano graditi ai lettori del Bollettino — rischiava di trascurare le connessioni logiche, di natura tecnologica, esistenti tra diversi prodotti o elementi censiti relativi a un medesimo paese. A questo inconveniente della nuova presentazione si è cercato di ovviare ricorrendo a vari accorgimenti, soprattutto raggruppando quanto più possibile nelle medesime tabelle, grazie al formato più grande del Bollettino, gli elementi statistici collegati tra loro, nonché introducendoci tabelle di struttura che indicano i legami ed i rapporti in causa e la loro evoluzione.

Osservazioni particolari

1° I vari paesi sono considerati nei limiti del loro territorio attuale.

Per ragioni di comparabilità statistica i dati riferiti alla Germania occidentale (RF) comprendono la

VOORWOORD

Het Bulletin „Ijzer en Staal” heeft ten doel — in toepassing van artikel 47, lid 2, van het Verdrag tot oprichting van de Europese Gemeenschap voor Kolen en Staal — aan de regeringen en alle overige belangstellenden de gegevens te verstrekken welke voor hen van nut zouden kunnen zijn op het gebied van de Ijzer- en staalindustrie en de Ijzerertsminen.

In dit Bulletin is opgenomen een veranderlijk gedeelte: de „Speciale statistische bijlage” waarin voornamelijk jaargegevens worden gepubliceerd betreffende met name: de in de prijschalen opgenomen prijzen — de wereldproductie van ruwstaal — het absentisme in de Ijzerertsminen — de voornaamste resultaten van de jaarlijkse enquêtes betreffende de „Investerings”, de „lonen” enz.

Evenals zulks sedert de aanvang van de publikatie van het Bulletin in 1953 in diverse, geleidelijk verbeterde vormen het geval was, zal deze uitgave regelmatige reeksen statistieken blijven omvatten. Daarin zijn niet alleen gegevens betreffende de „eigenlijke Ijzer- en staalindustrie” in de zin van het Verdrag en de „Ijzerertsminen”, doch ook — dank zij de welwillendheid van de regeringen en de bevoegde organisaties — voor wier medewerking het Bureau voor de Statistiek zeer erkentelijk is — statistieken betreffende de schroothandel en de handel in Ijzer- en staalprodukten alsmede talrijke gegevens betreffende het buitenlandse handelsverkeer, welke door de bevoegde officiële diensten der onderscheidene deelnemende landen worden verstrekt, vervat.

De nieuwe herziene en uitgebreide viertalige editie welke met ingang van februari 1962 zal verschijnen, werd, wat de vorm betreft, in overeenstemming gebracht met de overige publikaties van het Bureau. Aldus heeft men de kolommen van de tabellen over het algemeen aan de landen gewijd. Ten gevolge van deze nieuwe indeling — waaraan overigens bepaalde voordelen zijn verbonden welke, naar de redactie hoopt, door de lezers van het Bulletin op prijs zullen worden gesteld — dreigde de logische band van technologische aard tussen diverse opgenomen produkten of gegevens betreffende eenzelfde land te worden verwaarloosd. Men heeft evenwel getracht dit nadeel van de nieuwe indeling met verschillende middelen te verhelpen en met name door de met elkaar verband houdende statistische gegevens zoveel mogelijk in dezelfde tabellen te hergroeperen, zulks dank zij het grotere formaat van het Bulletin, alsmede door in het Bulletin structuurtabellen op te nemen welke de betrokken banden en verhoudingen alsmede hun ontwikkeling aantonen.

Bijzondere opmerkingen

1° De diverse landen worden beschouwd binnen de grenzen van hun huidige grondgebied.

Ter wille van de statistische vergelijkbaarheid hebben de gegevens betreffende West-Duitsland (BR) even-

nicht nur seit seiner wirtschaftlichen Eingliederung in die Bundesrepublik am 6. Juli 1959, sondern auch für die Zeit vorher enthalten. Wenn es nicht möglich war, die Angaben über das Saarland mit denen über Deutschland (BR) zusammenzufassen, was z. B. bei den Außenhandelsstatistiken für die Zeit vor dem 6. Juli 1959 der Fall ist, so wird dies in einem Hinweis vermerkt. Andererseits beziehen sich sämtliche Statistiken über Frankreich grundsätzlich lediglich auf das Mutterland.

2. Bei den Statistiken über den Güteraustausch — gleichgültig, ob sie auf der Grundlage der Werkslieferungen oder an Hand der beim Grenzübertritt festgestellten Mengen erstellt sind — treten seit Eröffnung des Gemeinsamen Marktes für Kohle und Stahl an die Stelle der Begriffe:

— Einfuhr aus den Ländern der Gemeinschaft und
— Ausfuhr nach Ländern der Gemeinschaft

die Begriffe:

— Bezüge aus den Ländern der Gemeinschaft und
— Lieferungen nach den Ländern der Gemeinschaft.

3. Zu den „dritten Ländern“ zählen alle Gebiete, die nicht unter den Vertrag über die Gründung der Europäischen Gemeinschaft für Kohle und Stahl fallen.
4. Die Angaben über die Erzeugung von Roh Eisen und Rohstahl beziehen sich — falls nichts anderes vermerkt — auf die Nettoerzeugung, d.h. auf Roh Eisen ohne umgeschmolzenes Roh Eisen und auf Rohstahl ohne Vorschmelzstahl.

5. Rundung der Angaben

Die monatlichen Angaben in den Tabellen ergeben nicht immer die genaue Jahressumme. Dies beruht zum Teil auf Rundungen, zum Teil auf nachträglichen Korrekturen der jährlichen Statistiken. Überall dort, wo korrigierte Jahreszahlen zur Verfügung standen, wurden diese herangezogen. Da die Gesamtergebnisse gerundet sind, können auch die Summen der Einzelangaben nicht immer mit diesen übereinstimmen.

In Fällen, in denen die Erzeugung einmal nach Ländern und einmal nach Verfahren angegeben wurde, weichen die Gesamtsummen ebenfalls voneinander ab. Dies beruht auf den Ab- und Aufrundungen, die sich bei einer Gruppierung nach Ländern anders auswirken können als bei einer Gruppierung nach Sorten.

6. Die Monate sind in römischen Ziffern ausgedrückt, während die Vierteljahre — soweit es sich nicht um Vierteljahresdurchschnitte handelt — mit arabischen Ziffern versehen wurden.
7. Weitere Statistiken in Verbindung mit textlichen Darlegungen werden in den „Statistischen Informationen“ veröffentlicht.

comparabilité statistique aussi bien depuis son rattachement économique à la République Fédérale le 6.7.1959 qu'avant. Lorsqu'il n'a pas été possible de regrouper avec l'Allemagne les données concernant la Sarre, cas par exemple des Statistiques douanières avant le 6.7.1959, cela est précisé en note. A l'inverse toutes les statistiques concernant la France s'appliquent, en principe, à la France seule.

- 2° Pour les statistiques relatives aux échanges, qu'elles aient pour base, les livraisons recensées auprès des usines, ou bien les passages aux frontières relevés par les services officiels compétents les expressions:

— importations en provenance des pays de la Communauté
— exportations à destination des pays de la Communauté

sont remplacées respectivement depuis l'établissement du Marché commun du charbon et de l'acier par les expressions suivantes:

— réceptions en provenance des pays de la Communauté
— livraisons aux pays de la Communauté.

- 3° Les « pays tiers » comprennent tous les territoires auxquels ne s'appliquent pas le Traité instituant la Communauté Européenne du Charbon et de l'Acier.

- 4° Les données concernant la production de fonte et d'acier brut se réfèrent, sauf cas contraire précisé en note, à la production nette, c'est-à-dire, pour la fonte déduction faite de la fonte repassée, et pour l'acier déduction faite de l'acier liquide pour Duplex repassé.

5° Arrondissement des données

Les indications mensuelles des tableaux ne donnent pas toujours le total annuel exact. Cela provient partiellement de ce que les chiffres sont arrondis et partiellement de ce que des corrections ont été apportées ultérieurement aux statistiques annuelles. Dans tous les cas où l'on dispose des chiffres annuels rectifiés, ces chiffres ont été utilisés. Les chiffres étant arrondis, les totaux ne peuvent pas coïncider avec la somme des chiffres partiels.

Dans le cas où la production a été indiquée tantôt par pays tantôt par catégories, les totaux ne correspondent pas non plus toujours entre eux. Les chiffres ont en effet été arrondis par excès ou par défaut et cette simplification se manifeste d'une manière différente dans le cas d'un groupement par pays ou dans celui d'un groupement par catégorie de produits.

- 6° Les mois sont exprimés en chiffres romains tandis que les trimestres le sont en chiffres arabes, pour autant qu'il ne s'agisse pas de moyennes trimestrielles.
- 7° D'autres statistiques accompagnées de commentaires explicatifs sont publiées dans les « Informations Statistiques ».

Sarre sia prima che dopo il 6 luglio 1959, data della sua annessione economica alla Repubblica federale. Ogni qualvolta non è stato possibile raggruppare con la Germania i dati relativi alla Sarre, ad esempio per le statistiche doganali anteriori al 6 luglio 1959, non è fatto menzione in nota. Per contro tutte le statistiche relative alla Francia si applicano di massima soltanto al territorio metropolitano.

- 2° Per le statistiche relative agli scambi, abbiano esse come base le consegne censite presso gli stabilimenti oppure i passaggi alle frontiere rilevati dai servizi ufficiali competenti le espressioni:

- importazioni dai paesi della Comunità,
- esportazioni verso i paesi della Comunità,

sono state sostituite rispettivamente, dopo l'istituzione del Mercato Comune per il carbone e per l'acciaio, dalle espressioni:

- arrivi dai paesi della Comunità,
- forniture ai paesi della Comunità.

- 3° Per « paesi terzi » s'intendono tutte le zone che non rientrano in quelle contemplate dal Trattato Istitutivo della Comunità Europea del Carbone e dell'Acciaio.

- 4° I dati concernenti la produzione di ghisa e acciaio grezzo si riferiscono, salvo caso contrario precluso in nota, alla produzione netta, cioè, per la ghisa fatta deduzione della ghisa di rifusione e per l'acciaio fatta deduzione dell'acciaio liquido Duplex.

5° Arrotondamento dei dati

La somma delle cifre mensili indicate nelle tabelle non sempre coincide esattamente con il totale dell'anno. Ciò è dovuto in parte ad arrotondamenti e in parte a successive correzioni delle statistiche annuali. Ove fossero disponibili, si sono sempre utilizzate le cifre annuali corrette. Poiché i risultati definitivi sono stati arrotondati, anche i totali delle singole cifre possono non sempre corrispondere.

I totali differiscono anche nei casi in cui la produzione è stata indicata una volta per paese e una volta per categorie. Infatti le cifre sono state arrotondate per eccesso o per difetto e questa semplificazione si manifesta in maniera diversa a seconda che si tratti di raggruppamenti per paese o per categoria di prodotti.

- 6° I mesi sono indicati in cifre romane, i trimestri in cifre arabe, a meno che non si tratti di medie trimestrali.

- 7° Altre statistiche, seguite da note esplicative, sono pubblicate nelle « Informazioni Statistiche ».

eens betrekking op Saarland, zulks zowel sedert de economische aansluiting van dit land bij de Bondsrepubliek op 6.7.1959 als voordien. Ingeval de gegevens betreffende Saarland niet bij Duitsland konden worden gehergroepeerd, hetgeen bijvoorbeeld het geval is met de douanestatistieken van voor 6.7.1959, wordt zulks in een voetnoot aangeduid. Daarentegen hebben alle statistieken betreffende Frankrijk in beginsel betrekking op Frankrijk alleen.

2. Wat de statistieken aangaande het handelsverkeer betreft, of zij gebaseerd zijn op de bij de bedrijven vastgestelde leveringen dan wel op de door de bevoegde officiële diensten geregistreerde grensovergangen, zijn de aanduidingen:

- invoer uit de landen van de Gemeenschap en
- uitvoer naar de landen van de Gemeenschap

sedert de instelling van de Gemeenschappelijke Markt voor Kolen en Staal vervangen door de navolgende aanduidingen:

- aanvoer uit de landen van de Gemeenschap en
- leveringen aan de landen van de Gemeenschap.

3. Tot „derde landen” worden gerekend alle gebieden welke niet onder het Verdrag tot oprichting van de Europese Gemeenschap voor Kolen en Staal vallen.

4. De gegevens inzake de produktie van ruwlijzer en ruwstaal geven — indien niet anders aangeduid — de nettoproduktie aan, dat wil zeggen voor ruwlijzer zonder het omgesmolten ruwlijzer en voor ruwstaal zonder het duplexstaal.


5. Afronding van de gegevens

De som van de maandelijkse opgaven in de tabellen komt niet altijd nauwkeurig met het jaartotaal overeen. Ten dele vindt dit zijn verklaring in afrondingen, ten dele in achteraf in de jaarstatistieken aangebrachte verbeteringen. Overal, waar men de beschikking had over verbeterde jaarcijfers, werden deze vermeld. Daar de totale uitkomsten zijn afgerond, komen de totalen van de afzonderlijke opgaven niet steeds daarmee overeen.

Ook in de gevallen, waarin de produktie enerzijds per land en anderzijds per procédé werd aangeduid, wijken de totale bedragen van elkander af. Dit vindt zijn verklaring in afrondingen naar beneden en naar boven welke bij een groepering per land tot andere uitkomsten kunnen leiden dan bij een groepering per procédé.

6. De maanden worden door Romeinse cijfers aangeduid; terwijl de kwartalen, voor zover het niet om kwartaalgemiddelden gaat, van Arabische cijfers zijn voorzien.

7. Andere statistieken met toelichtende tekst worden regelmatig gepubliceerd in „Statistische Mededelingen”.



Regelmässig veröffentlichte
STATISTISCHE SONDERBERICHTE

NOTES STATISTIQUES
publiées régulièrement

Bulletin/Bulletin

N° 1 :

Die Rohstahlerzeugung in der Gemeinschaft und in der Welt

La production d'acier brut dans la Communauté et dans le monde

N° 2 :

Der Eisen- und Stahlaussehenhandel der EGKS

Le commerce extérieur de produits sidérurgiques de la CECA

N° 3 :

1. Die ausländischen Arbeiter in der Eisen- und Stahlindustrie

Les travailleurs étrangers dans la Sidérurgie

2. Abwesenheiten in % der möglichen Anwesenheiten in den Eisenerzgruben an den Arbeitstagen

Absences dans les mines de fer en % des présences possibles pendant les jours ouvrables

N° 4 :

Entwicklung der Roheisen-, Stahl- und Schrottpreise in den Ländern der Gemeinschaft

Evolution des prix de la fonte, de l'acier et de la ferraille dans les pays de la Communauté

N° 5 :

Die Investitionsaufwendungen in der Eisen- und Stahlindustrie und dem Eisenerzbergbau

Les dépenses d'investissements dans l'industrie sidérurgique et les mines de fer

N° 6 :

Lohnkosten in der Eisen- und Stahlindustrie und im Eisenerzbergbau

Le coût de la main-d'œuvre dans l'industrie sidérurgique et les mines de fer

Seite
Page
Pagina
Bladz.

XXVII-
XXX

XXVII-
XXXII

XXVII-
XXXI-

XXXII
XXXV

XXVII-
LV

XXVII-
XXXV

XXVII-
XXXI

NOTE STATISTICHE
pubblicate regolarmente

Regelmatig gepubliceerde
SPECIALE STATISTISCHE BIJLAGEN

Bollettino/Bulletin

N° 1 :

La produzione di acciaio greggio nella Comunità e nel mondo

De produktie van ruwstaal in de Gemeenschap en in de wereld

N° 2 :

Il commercio estero siderurgico della CECA

De buitenlandse handel van de EGKS in ijzer- en staalprodukten

N° 3 :

1. I lavoratori stranieri nell'industria siderurgica

De buitenlandse arbeiders in de ijzer- en staalindustrie

2. Assenze nelle miniere di ferro in % delle presenze possibili durante i giorni lavorativi

Verzuimen in % van de mogelijke diensten bij de ijzerertsminen op werkdagen

N° 4 :

Evoluzione dei prezzi della ghisa, dell'acciaio e del rottame nei paesi della comunità

Ontwikkeling van de prijzen van ruwijzer, staal en schroot in de landen van de Gemeenschap

N° 5 :

Le spese di investimenti nell'industria siderurgica e nelle miniere di ferro

De investeringsuitgaven in de ijzer- en staalindustrie en in de ijzerertsminen

N° 6 :

Il costo della manodopera nell'industria siderurgica e nelle miniere di ferro

De kosten van arbeidskrachten in de ijzer- en staalindustrie en in de ijzerertsminen

INHALTSVERZEICHNIS	Seite Page	TABLE DES MATIÈRES
Vorbemerkung	IV—VII	Avertissement
Inhaltsverzeichnis	X-XXIII	Table des matières
Zeichen und Abkürzungen	XXIV- XXV	Abréviations et signes employés
STATISTISCHER SONDERBERICHT*		NOTE STATISTIQUE*
Die Investitionsaufwendungen in der Eisen- und Stahl- industrie und dem Eisenerzbergbau	XXVIII- XXXV	Les dépenses d'investissements dans l'industrie sidé- rurgique et les mines de fer
REGELMÄSSIGE STATISTISCHE ANGABEN		SÉRIES STATISTIQUES RÉGULIÈRES
Zusammenfassende Übersichten		Données récapitulatives principales
1. Bruttoeisenerzgewinnung in den Ländern der Gemein- schaft und in den wichtigsten dritten Ländern	2—3	1. Extraction brute de minéral de fer par pays, dans la Communauté et les principaux pays tiers
2. Roh eisenerzeugung der Gemeinschaft und der wich- tigsten dritten Länder in absoluten Mengen und in % der Rohstahlerzeugung	4—5	2. Production de fonte brute par pays dans la Commu- nauté et les principaux pays tiers en quantité absolue, et en % de la production d'acier brut
3. Rohstahlerzeugung (Blöcke und Flüssigstahl) nach Ländern der Gemeinschaft und in den wichtigsten dritten Ländern sowie Anteil in % an der Weltrohstahl- erzeugung	6—7	3. Production d'acier brut (lingots et moulages) par pays dans la Communauté et les principaux pays tiers et part en % de la production mondiale
4. Marktversorgung mit Rohstahl nach Ländern der Gemeinschaft, insgesamt und in kg pro Kopf der Be- völkerung (Jahresniveau)	8—9	4. Consommation apparente d'acier brut, par pays, et en kg par habitant (taux annuel), dans la Communauté
5. Vergleichende Gegenüberstellung der Entwicklung der Indizes der Marktversorgung mit Rohstahl, der indu- striellen Produktion sowie der metallverarbeitenden Industrie nach Ländern	10	5. Évolution comparée, par pays, des indices: — de la consommation d'acier brut — de l'ensemble de la production industrielle — et de la production des industries transformatrices des métaux
6. Wertmäßige Bedeutung der Investitionsprojekte nach Anlagengruppen für die Gemeinschaft insgesamt, welche im voraus, entsprechend den Entscheidungen 27—55 und 26—56, an die Hohe Behörde gemeldet worden sind	11	6. Importance, en valeur, des projets d'investissement déclarés à l'avance à la Haute Autorité au titre des décisions 27—55 et 26—56 par catégories de projets, pour l'ensemble de la Communauté
7. Vergleichende Gegenüberstellung der Entwicklung der höchstmöglichen Jahreserzeugung an Roh eisen und Rohstahl und der tatsächlichen Erzeugung nach Län- dern sowie nach Erzeugungsverfahren für die Gemein- schaft insgesamt	12—13	7. Évolution comparée, par pays, de la production maxi- mum possible de fonte brute et d'acier brut en cours d'année, et de la production effectivement réalisée, et données par procédés de fabrication pour l'ensemble de la Communauté
8. Relative Bedeutung der EGKS-Erzeugnisse, in Werten, am gesamten Außenhandel der Länder der Gemein- schaft, in Mio. EWA-Rechnungseinheiten und in % des Gesamt-Außenhandels	14—15	8. Importance relative, en valeur, des produits CECA, dans l'ensemble des échanges commerciaux des pays de la Communauté, en millions d'unités de compte AME et en % des échanges globaux
Teil I: Eisenschaffende Industrie		I^o Partie: Sidérurgie proprement dite
I — Erzeugung — „Roh eisen, Rohstahl, Nebenprodukte, Erzeugungsanlagen“		I — Production — « Fonte, acier brut et sous-produits, appareils de production »
9. Nettoerzeugung an Roh eisen nach Sorten in der Ge- meinschaft	18	9. Production nette de fonte brute par qualités dans la Communauté
10. Nettoerzeugung von Stahlroh eisen nach Ländern (Tho- masroh eisen — SM-Stahlroh eisen)	19	10. Production nette de fonte d'affinage par pays (Fonte Thomas — Fonte Martin)
11. Netto-Gußroh eisen erzeugung nach Ländern (Phosphor- haltiges Roh eisen — Phosphorarmes Roh eisen)	20	11. Production nette de fonte de moulage par pays (Fonte phosphoreuse — Fonte non phosphoreuse)
12. Erzeugung von Spiegeleisen und kohlenstoffreichem Ferromangan nach Ländern	21	12. Production de fonte spiegel et de ferro-manganèse carburé par pays
13. Erzeugung von sonstigem Roh eisen nach Ländern	21	13. Production de fontes spéciales par pays
14. Entwicklung der Roh eisen erzeugung nach Sorten in % der Erzeugung insgesamt in den Ländern der Gemein- schaft	22	14. Évolution de la structure de la production de fonte brute par qualités dans les différents pays de la Com- munauté en % de la production totale
15. Erzeugung von Rohstahl nach Verfahren in der Ge- meinschaft insgesamt (Blöcke und Stahlguß — darunter Rohblöcke)	23	15. Production d'acier brut par mode de fabrication dans l'ensemble de la Communauté (lingots et moulages — dont lingots)
*) Siehe Seite IX		*) Voir page IX

INDICE	Pagina Bladz.	INHOUDSOPGAVE	
Avvertenza	IV—VII	Voorwoord	
Indice	X-XXIII	Inhoudsopgave	
Abbreviazioni e segni convenzionali	XXIV-XXV	Tekens en afkortingen	
NOTA STATISTICA*		SPECIALE STATISTISCHE BIJLAGE*	
Le spese di investimenti nell'industria siderurgica e nelle miniere di ferro	XXVIII-XXXV	De investeringsuitgaven in de ijzer- en staalindustrie en in de ijzerertsminen	
SERIE STATISTICHE REGOLARI		REGELMATIG VERSCHIJNENDE STATISTIEKEN	
Principali dati riassuntivi		Samenvattende overzichten	
1. Estrazione grezza di minerale di ferro per paese, nella Comunità e nei principali paesi terzi	2—3	1. Bruto-ijzerertswinning per land in de Gemeenschap en in de voornaamste derde landen	
2. Produzione di ghisa grezza, per paese, nella Comunità e nei principali paesi terzi, in quantità assolute e in % della produzione di acciaio grezzo	4—5	2. Produktie van ruwijzer in de Gemeenschap en in de voornaamste derde landen in werkelijke hoeveelheden en in % van de ruwstaalproduktie	
3. Produzione di acciaio grezzo (lingotti e acciaio spillato per getti), per paese, nella Comunità e nei principali paesi terzi, e parte in % della produzione mondiale	6—7	3. Produktie van ruwstaal (blokken en vloeibaar staal voor gletwerk) per land van de Gemeenschap en in de voornaamste derde landen en aandeel in % van de wereldproduktie	
4. Consumo apparente di acciaio grezzo, per paese, e in kg per abitante (tasso annuo), nella Comunità	8—9	4. Berekend verbruik van ruwstaal per land van de Gemeenschap — Totaal en in kg per hoofd van de bevolking (op jaarbasis)	
5. Evoluzione comparata, per paese, degli Indici: del consumo di acciaio grezzo — della produzione industriale complessiva — e della produzione delle industrie di trasformazione dei metalli	10	5. Vergelijking van het verloop van het ruwstaalverbruik en van de produktie-indices algemeen zowel als van de metaalverwerkende industrie per land	
6. Ammontare dei progetti di investimento dichiarati preventivamente all'Alta Autorità a mente delle decisioni n. 27—55 e 26—56 per categoria di progetti, e per l'insieme della Comunità	11	6. Investeringsprojekten van tevoren aan de Hoge Autoriteit gemeld volgens de besluiten 27—55 en 26—56 verdeeld naar soort projekt (in geldwaarde)	
7. Raffronto dell'evoluzione, per paese, della produzione massima possibile di ghisa grezza e di acciaio grezzo durante l'anno e della produzione effettivamente realizzata, nonchè dati per processi di fabbricazione per l'insieme della Comunità	12—13	7. Vergelijking van het verloop van de hoogst mogelijke jaarproduktie van ruwijzer en ruwstaal met de werkelijke produktie per land, en voor de Gemeenschap per produktie-procédé	
8. Importanza relativa del valore dei prodotti CECA nell'insieme degli scambi commerciali dei paesi della Comunità, in milioni di unità di conto AME ed in % degli scambi globali	14—15	8. Relatieve betekenis van de EGKS-produkten in verhouding tot het totale ruilverkeer van de landen der Gemeenschap (in miljoenen rekeneenheden EMO en in % van het totale ruilverkeer)	
I^a Parte: Siderurgia propriamente detta		I^a Deel: Ijzer- en staalproducerende industrie	
I — Produzione — « Ghisa — acciaio grezzo — sotto-prodotti — installazioni produttrici »		I — Produktie — "Ruwijzer, Ruwstaal, Bijprodukten, Produktie-Installaties"	
9. Produzione netta di ghisa grezza per qualità nella Comunità	18	9. Netto-produktie van ruwijzer per soort in de Gemeenschap	
10. Produzione netta di ghisa da affinazione per paese (Ghisa Thomas — Ghisa Martin)	19	10. Netto-produktie van ruwijzer voor de staalproduktie per land (Thomas ruwijzer — Martinruwijzer)	
11. Produzione netta di ghisa da fonderia per paese (Ghisa fosforosa — Ghisa non fosforosa)	20	11. Netto-produktie van gietelijzer per land (fosforhoudend en niet fosforhoudend gietelijzer)	
12. Produzione di ghisa speculare e di ferro-manganese carburato per paesi	21	12. Produktie van spiegelijzer en koolstofrijk ferromangaan per land	
13. Produzione di ghise speciali per paesi	21	13. Produktie van overige ruwijzersoorten per land	
14. Evoluzione della struttura della produzione di ghisa grezza per qualità nei singoli paesi della Comunità, espressa in % della produzione totale	22	14. Verloop van de ruwijzerproduktie naar soorten in de landen van de Gemeenschap in % van de totale produktie	
15. Produzione di acciaio grezzo secondo il processo di fabbricazione nell'insieme della Comunità (lingotti e getti, di cui: lingotti)	23	15. Produktie van ruwstaal per procédé in de Gemeenschap (blokken en gletwerk — waarvan blokken)	

*) Vedere pagina IX

*) Zie bladz. IX

INHALTSVERZEICHNIS (Fortsetzung)	Seite Page	TABLE DES MATIÈRES (Suite)
Rohstahlerzeugung nach Verfahren und Ländern:		Production d'acier brut par mode de fabrication et par pays:
16. Thomasstahl — Bessemerstahl	24	16. Thomas — Bessemer
17. SM-Stahl — Elektrostahl	25	17. Martin — Électrique
18. Sonstiger Stahl	26	18. Autres
19. Produktionstägliche Rohstahlerzeugung nach Ländern	26	19. Production d'acier brut par jour ouvré par pays
20. Entwicklung der Rohstahlerzeugung nach Verfahren in % der Erzeugung insgesamt in den Ländern der Gemein- schaft	27	20. Évolution de la structure de la production d'acier brut, par procédés de fabrication dans les différents pays de la Communauté, exprimée en % de la production totale
21. Erzeugung an Rohblöcken und Flüssigstahl für Stahlguß nach Ländern	28	21. Production de lingots, et production d'acier liquide pour moulage, par pays
22. Erzeugung an Roheisen und Rohstahl nach Gebieten: Deutschland (BR) — Frankreich	29	22. Production nette de fonte et d'acier brut par régions: Allemagne (RF) — France
23. Edeltahlerzeugung der Gemeinschaft nach Ländern (Blöcke und Flüssigstahl für Stahlguß)	30	23. Production d'aciers fins et spéciaux par pays (lingots et moulages) dans la Communauté
24. Erzeugung an legierten Edeltählen (Blöcken und Flüssig- stahl) in der Gemeinschaft und in den wichtigsten drit- ten Ländern	31	24. Production d'aciers spéciaux alliés dans la Communauté et les principaux pays tiers (lingots et moulages)
25. Erzeugung an Nebenprodukten der Hochofen- und Stahlwerke der Gemeinschaft	32	25. Production des sous-produits des hauts fourneaux et des aciéries de la Communauté
26. Zahl der vorhandenen und in Betrieb befindlichen Hochöfen, Elektro-Roheisenöfen und Thomaskonverter nach Ländern	33	26. Nombre de hauts fourneaux, de fours électriques à fonte et de convertisseurs Thomas, existants et en activité, par pays
27. Zahl der in den Stahlwerken vorhandenen und in Be- trieb befindlichen SM- und Elektroöfen nach Ländern . .	34	27. Nombre de fours Martin et de fours électriques existants et en activité dans les aciéries, par pays
II — Erzeugung an gutem Stahlguß, Walzstahlfertigerzeugnissen und weiterverarbeiteten Erzeugnissen		II — Production des moulages d'acier, des produits finis et des produits finaux
28. Erzeugung an gutem Stahlguß nach Ländern	37	28. Production de moulages d'acier parachevés par pays
29. Erzeugung an Walzstahlfertigerzeugnissen der Gemein- schaft insgesamt nach Erzeugnissen, in absoluten Men- gen und in % der Gesamterzeugung	38—39	29. Production de produits finis laminés de l'ensemble de la Communauté, par produits en quantité absolue et en % de la production totale
30. Warmbreitband (coils) — Ergänzende Angaben für die Gemeinschaft insgesamt	40—41	30. Larges bandes à chaud (coils) — Détails complémentaires sur l'ensemble de la Communauté
31. Erzeugung von einzelnen weiterverarbeiteten Walz- stahlfertigerzeugnissen der Gemeinschaft	42	31. Production de certains produits finaux de l'ensemble de la Communauté
Erzeugung der verschiedenen Walzstahlfertigerzeugnisse und weiterverarbeiteten Erzeugnisse nach Ländern:		Production des divers produits finis et finaux par pays:
32. Oberbaumaterial — Schwere Profile	43	32. Matériel de voie — profilés lourds
33. Breitflachstahl — Bandstahl	44	33. Larges plats — feuillards
34. Bleche warmgewalzt: $\geq 4,76$ mm und von 3 bis 4,75 mm	45	34. Tôles à chaud: $\geq 4,76$ mm et de 3 à 4,75 mm
35. Bleche warmgewalzt: < 3 mm	46	35. Tôles à chaud: < 3 mm
36. Flach- Bleche kaltgewalzt: ≥ 3 mm	46	36. Produits Tôles à froid: ≥ 3 mm
36. Erzeug- Bleche kaltgewalzt: < 3 mm	47	36. Produits plats Tôles à froid: < 3 mm — Coils produits finis: ≥ 3 mm
36. nisse Warmbreitband (Fertigerzeugn.): ≥ 3 mm	47	
37. Warmbreitband (Fertigerzeugn.): < 3 mm — Flacherzeugnisse insgesamt	48	37. Coils produits finis: < 3 mm — Total des produits plats
38. Sonst. Walzdraht — Röhrenrund- und Vierkant- stahl	49	38. Autres Fil machine — Ronds et carrés pour tubes
39. Erzeug- Stabstahl (Total) — darunter Betonstahl . .	50	39. Produits Aciers marchands (total) — dont: ronds à béton
40. Sonstige Erzeugnisse insgesamt — Walzstahlfertiger- zeugnisse insgesamt	51	40. Total des « Autres prod. finis » — Total général des produits finis

INDICE (Seguito)	Pagina Bladz.	INHOUDSOPGAVE (Vervolg)
Produzione di acciaio grezzo secondo il processo di fabbricazione e per paese:		Produktie van ruwstaal per procédé en per land:
16. Thomas — Bessemer	24	16. Thomasstaal — Bessemerstaal
17. Martin — Elettrico	25	17. Martinstaal — Elektrostaal
18. Altri	26	18. Andere staalsoorten
19. Produzione di acciaio grezzo per giorno lavorato per paesi	26	19. Ruwstaalproduktie per effectieve werkdag per land
20. Evoluzione della struttura della produzione di acciaio grezzo, per processi di fabbricazione, nei singoli paesi della Comunità, in % della produzione totale	27	20. Verloop van de ruwstaalproduktie per procédé in % van de totale produktie per land van de Gemeenschap
21. Produzione di lingotti e acciaio spillato da getto per paese	28	21. Produktie van blokken en vloeibaar staal voor gietwerk per land
22. Produzione netta di ghisa e di acciaio grezzo per regioni: Germania (RF) — Francia	29	22. Produktie van ruwijzer en ruwstaal naar gebieden: Duitsland (BR) — Frankrijk
23. Produzione di acciai fini e speciali per paesi (lingotti e getti) nella Comunità	30	23. Produktie van speciaal staal van de Gemeenschap per land (blokken en vloeibaar staal voor gietwerk)
24. Produzione di acciai speciali legati nella Comunità e nei principali paesi terzi (lingotti e getti)	31	24. Produktie van gelegeerd speciaalstaal (blokken en vloeibaar staal) van de Gemeenschap en de voornaamste derde landen
25. Produzione dei sotto-prodotti degli alti forni e delle acciaierie della Comunità	32	25. Produktie van nevenprodukten bij de hoogovens en staalbedrijven in de Gemeenschap
26. Numero di alti forni, di forni elettrici per ghisa e di convertitori Thomas esistenti e in attività per paese	33	26. Aantal der aanwezige en in werking zijnde hoogovens, elektrische ruwijzerovens en thomas-konverters per land
27. Numero di forni Martin e di forni elettrici esistenti e in servizio nelle acciaierie per paese	34	27. Aantal in de staalfabrieken aanwezige en in werking zijnde martin- en elektro-ovens per land
II — Produzione di getti di acciaio, e di prodotti finiti e terminali		II — Produktie van goed staalgietwerk, eindprodukten en verder bewerkte produkten
28. Produzione di getti grezzi (finiti) di acciaio per paesi	37	28. Produktie van goed staalgietwerk per land
29. Produzione di laminati finiti dell'insieme della Comunità, per prodotti o quantità assolute e in % della produzione totale	38-39	29. Produktie van walserijprodukten van de Gemeenschap per produkt in absolute hoeveelheden en in % van de totale produktie
30. Nastri larghi a caldo (coils) — particolari complementari per l'insieme della Comunità	40-41	30. Warmgewalst breedband (coils) — Aanvullende gegevens voor de Gemeenschap
31. Produzione di alcuni prodotti terminali della Comunità	42	31. Produktie van enige verder bewerkte walserijprodukten van de Gemeenschap
Produzione di diversi prodotti finiti e terminali per paese:		Produktie van de afzonderlijke walserijprodukten en verder bewerkte produkten per land:
32. Materiale per binari — Profilati pesanti	43	32. Materiaal voor de bovenbouw van spoorwegen — Zware profielen
33. { Larghi piatti — Nastri	44	33. { Universaalstaal — Bandstaal
34. { Lamiere a caldo: $\geq 4,76$ mm e di 3 a 4,75 mm	45	34. { Warmgewalste plaat: $\geq 4,76$ mm en van 3 tot 4,75 mm
35. { Lamiere a caldo: < 3 mm	46	35. { Warmgewalste plaat: < 3 mm
36. Prodotti piatti { Lamiere a freddo: ≥ 3 mm	46	36. Platte { Koudgewalste plaat: ≥ 3 mm
36. { Lamiere a freddo: < 3 mm	47	36. { Koudgewalste plaat: < 3 mm — Warmgewalst breedband (eindpr.): ≥ 3 mm
36. { Coils prodotti finiti: ≥ 3 mm	47	
37. { Coils prodotti finiti: < 3 mm — Totale di prodotti piatti	48	37. { Warmgewalst breedband (eindpr.): < 3 mm Totaal platte produkten
38. Altri { Vergella — Tondi e quadri per tubi	49	38. Andere { Walsdraad — Rond- en vierkant staal voor buizen
39. pro- { Laminati mercantili (totale) — di cui: tondi per cemento armato	50	39. dukten { Staafstaal (totale) — waarvan: betonstaal
40. Totale « altri prodotti » — Totale generale di prodotti finiti	51	40. „Overige produkten”, totale — Walserij-produkten, totaal-generaal

INHALTSVERZEICHNIS (Fortsetzung)	Seite Page	TABLE DES MATIÈRES (Suite)	
41. Einzelne { Weißblech, sonstige verzinnte Bleche . . . weiterver. { Feinstblech und Feinband	52	41. Certains { Fer-blanc et tôles étamées produits { Fer noir utilisé comme tel	
42. Erzeug- { Überzog. Bleche — Transformatoren- und nisse { Dynamobleche	53	42. finals { Tôles revêtues — Tôles magnétiques	
43. Strukturelle Entwicklung der Erzeugung an Walzstahl- fertigerzeugnissen nach Erzeugnissen in den verschie- denen Ländern der Gemeinschaft, in % der Erzeugung Insgesamt	54—55	43. Évolution de la structure de la production des produits finis, par produits dans les différents pays de la Com- munauté exprimée en % de la production totale	
44. Entwicklung der relativen Bedeutung der einzelnen Länder an der Gesamterzeugung der Gemeinschaft (Roh Eisen — Rohstahl — Walzstahlfertigerzeugnisse)	56	44. Évolution de l'importance relative de chacun des pays- membres, dans la production totale de la Communauté (Fonte brute — Acier brut — produits finis)	
III — Beschäftigung und Löhne in der Eisen- und Stahlindustrie		III — Emploi et salaires dans la sidérurgie	
45. Entwicklung der eingeschriebenen Beschäftigten in der Eisen- und Stahlindustrie nach Ländern	58—59	45. Évolution de la main-d'œuvre inscrite, par pays, dans l'industrie sidérurgique	
46. Zahl der anwesenden Arbeiter nach Produktionsstätten in der Gemeinschaft insgesamt	60	46. Nombre d'ouvriers présents, par service, dans l'ensem- ble de la Communauté	
47. Geleistete Arbeitsstunden der Arbeiter nach Ländern. .	61	47. Heures de travail effectuées par les ouvriers par pays	
48. Bruttostundenlöhne nach Ländern in der Eisen- und Stahlindustrie in der Abgrenzung des Vertrages	62	48. Salaires horaires dans l'industrie sidérurgique au sens du Traité, par pays	
IV — Aufträge und Lieferungen — Bezüge — Weiterauswalzer		IV — Commandes et livraisons — Réceptions — Relamineurs	
49. Auftragseingänge, Lieferungen und Auftragsbestände (Mengen und Indizes) der Werke der Gemeinschaft . .	64	49. Commandes nouvelles, livraisons et carnets de comman- des (quantités et indices) pour l'ensemble des usines de la Communauté	
50. Lieferungen der Werke insgesamt an Roh Eisen nach Sorten in die Gemeinschaft und in dritte Länder	65	50. Évolution des livraisons de fonte de l'ensemble des usines par qualités dans la Communauté et les pays tiers	
Bezüge der Werke an Erzeugnissen zum Weiterauswalzen nach der Herkunft:		Réceptions des usines en produits de relaminage par provenance:	
51. EGKS	66	51. CECA	
52. Deutschland (BR)	67	52. Allemagne (RF)	
53. Frankreich	68	53. France	
54. Italien	69	54. Italie	
55. Niederlande.	70	55. Pays-Bas	
56. BLWU	71	56. UE BL	
57. Gesamtlieferungen von Werken der Gemeinschaft nach Herkunfts- und Bestimmungsländern (Zugänge) an Blöcken und Halbzeug (Massenstahl, ohne Coils) zum unmittelbaren Verbrauch außerhalb der Eisen- und Stahlindustrie im Sinne des Vertrages	72—73	57. Livraisons totales des usines de la Communauté, par pays de provenance et par pays de destination (ré- ceptions), de lingots et de demi-produits, en acier ordinaire (coils exclus), pour utilisation directe en dehors de la sidérurgie du Traité	
58. Lieferungen der Werke an Walzstahlfertigerzeugnis- sen, weiterverarbeiteten Erzeugnissen und Roh Eisen in die Gemeinschaft (Bezüge) nach Bestimmungsländern	74	58. Livraisons des usines dans la Communauté par pays destinataires (réceptions) de produits finis et finals en acier ordinaire et de fonte	
Lieferungen der Werke in die Gemeinschaft und in dritte Länder nach Erzeugnis- und Ländergruppen:		Livraisons des usines, dans la Communauté et les pays tiers, par groupes de produits (fonte et acier ordinaire) et par pays ou zones géographiques destinataires:	
59. EGKS	75	59. CECA	
60. Deutschland (BR) — Frankreich	76	60. Allemagne (RF) — France	
61. Italien — Niederlande	77	61. Italie — Pays-Bas	
62. Belgien — Luxemburg	78	62. Belgique — Luxembourg	
63. Bezüge der Länder an Walzstahlerzeugnissen und weiter- verarbeiteten Erzeugnissen von Werken der Gemein- schaft und Marktverflechtungsrate in % (ohne Edelstähle)	79	63. Réceptions, par pays, des produits finis et finals livrés par les usines de la Communauté et taux d'interpéné- tration des marchés (aciers spéciaux exclus)	

INDICE (Seguito)	Pagina Bladz.	INHOUDSOPGAVE (Vervolg)
41. Alcuni prodotti	52	41. Enige verder bewerkte produkten
42. terminali		
43. Evoluzione della struttura della produzione dei prodotti finiti, per prodotti nei differenti paesi della Comunità data in percento della produzione totale	54—55	43. Strukturele ontwikkeling van de produktie van walsenrijprodukten per produkt in de verschillende landen van de Gemeenschap, in % van de totale produktie
44. Evoluzione della percentuale relativa di ciascun paese membro nella produzione totale della Comunità (ghisa grezza — acciaio grezzo — prodotti finiti)	56	44. Verloop van de relatieve betekenis van het aandeel der afzonderlijke landen aan de totale produktie van de Gemeenschap (ruwijzer - ruwstaal - walsenrijprodukten)
III — Impiego e salari nella siderurgia		
45. Sviluppo della mano d'opera nell'industria siderurgica per paesi	58—59	45. Ontwikkeling van het aantal ingeschreven werknemers in de ijzer- en staalindustrie per land
46. Numero di operai presenti ripartiti per categorie nello insieme della Comunità	60	46. Aantal aanwezige arbeiders per produktie afdeling voor de Gemeenschap als geheel
47. Ore di lavoro effettuate dagli operai per paesi	61	47. Gewerkte arbeidsuren van de arbeiders per land
48. Salario orario medio per paese nell'industria siderurgica ai sensi del Trattato	62	48. Bruto- uurloonen per land in de ijzer- en staalindustrie in de zin van het Verdrag
IV — Ordinazioni e consegne — Arrivi — Rilaminatori		
49. Nuove ordinazioni, consegne e carico di ordinazione (quantità e indici) per gli stabilimenti della Comunità.	64	49. Nieuwe orders, leveringen en stand der bestellingen (hoeveelheid en index) van de bedrijven in de Gemeenschap
50. Evoluzione delle consegne di ghisa, suddivisa per qualità, dell'insieme degli stabilimenti nella Comunità e verso i paesi terzi	65	50. Leveringen van ruwijzer door de EGKS-bedrijven binnen de Gemeenschap en aan derde landen per soort
Arrivi di prodotti per rilaminazione agli stabilimenti, a seconda della provenienza:		
51. CECA	66	51. EGKS
52. Germania (RF)	67	52. Duitsland (BR)
53. Francia	68	53. Frankrijk
54. Italia	69	54. Italië
55. Paesi Bassi	70	55. Nederland
56. UEBl	71	56. BLEU
57. Consegne totali degli stabilimenti della Comunità, per paesi di provenienza e per paese di destinazione (arrivi), di lingotti e semilavorati in acciaio comune (coils escl.) per utilizzazione diretta fuori dell'industria siderurgica del Trattato	72—73	57. Leveringen van de bedrijven binnen de Gemeenschap aan blokken en halfabrikaten (gewoon staal - uitgezonderd warmgewalst breedband) bestemd voor verbruik buiten de ijzer- en staalindustrie, in de zin van het Verdrag (verdeeld naar land van herkomst of bestemming)
58. Consegne degli stabilimenti nella Comunità, per paesi destinatari, di prodotti finiti e terminali di acciaio comune e di ghisa	74	58. Leveringen der bedrijven aan walsenrijprodukten, verder bewerkte walsenrijprodukten en ruwijzer binnen de Gemeenschap naar landen van bestemming
Consegne degli stabilimenti nella Comunità e nei paesi terzi per gruppi di prodotti (ghisa e acciaio comune) e per paesi o zone geografiche di destinazione:		
59. CECA	75	59. EGKS
60. Germania (RF) — Francia	76	60. Duitsland (BR) — Frankrijk
61. Italia — Paesi Bassi	77	61. Italië — Nederland
62. Belgio — Lussemburgo	78	62. België — Luxemburg
63. Arrivi per paesi dei prodotti finiti e terminali consegnati dagli stabilimenti della Comunità e tasso d'interpenetrazione dei mercati (acciai speciali esclusi)	79	63. Aanvoer per land van walsenrijprodukten en verder bewerkte walsenrijprodukten afkomstig van bedrijven binnen de Gemeenschap en graad van marktvervlochtening in % (speciale staalsoorten niet inbegrepen)

INHALTSVERZEICHNIS (Fortsetzung)

Seite
Page

TABLE DES MATIÈRES (Suite)

64. Bezüge der Länder an Edelstählen von Werken der Gemeinschaft und Marktverflechtungsrate

80

V — Außenhandel und Binnenaustausch der Gemeinschaft mit Erzeugnissen der Eisen- und Stahlindustrie (Außenhandelsstatistik)

Einfuhr aus dritten Ländern nach Erzeugnissen und Bezüge der Länder der Gemeinschaft aus anderen Ländern der Gemeinschaft:

A Massenstähle und Edelstähle
B Darunter Edelstähle

65.	EGKS	84—85
66.	Deutschland (BR)	86—87
67.	Frankreich	88—89
68.	Italien	90—91
69.	Niederlande.	92—93
70.	BLWU	94—95

Ausfuhr in dritte Länder nach Erzeugnissen und Lieferungen der Länder der Gemeinschaft in andere Länder der Gemeinschaft:

A Massenstähle und Edelstähle
B Darunter Edelstähle

71.	EGKS	96—97
72.	Deutschland (BR)	98—99
73.	Frankreich	100—101
74.	Italien	102—103
75.	Niederlande.	104—105
76.	BLWU	106—107

Einfuhr und Ausfuhr nach Erzeugnisgruppen sowie nach Ländern oder Ländergruppen:

77.	EGKS	108—109
78.	Deutschland (BR)	110—111
79.	Frankreich	112—113
80.	Italien	114—115
81.	Niederlande.	116—117
82.	BLWU	118—119

Strukturdaten des Außenhandels mit Eisen- und Stahlerzeugnissen

Roheisen:

83.	Entwicklung der relativen Bedeutung des Roheisen- außenhandels der Mitgliedstaaten, bezogen auf die Erzeugung = 100	120
84.	Entwicklung des Anteils der Länder oder Ländergrup- pen am gesamten Roheisen-Außenhandel der Gemein- schaft mit dritten Ländern in %	121

Blöcke und Halbzeug :

85.	Entwicklung der relativen Bedeutung des Außenhandels von Blöcken und Halbzeug (ausschl. Coils) der Mitglied- staaten, bezogen auf die Rohblockerzeugung = 100.	122
86.	Entwicklung des Anteils der Länder oder Ländergruppen am Außenhandel der Gemeinschaft mit dritten Ländern in %	123

I Blöcke und Halbzeug
II Warmbreitband in Rollen (Coils)

64. Réceptions, par pays, des produits sidérurgiques en aciers fins et spéciaux livrés par les usines de la Communauté, et taux d'interpénétration des marchés

V — Commerce extérieur et échanges de produits sidérurgiques à l'intérieur de la Communauté (Statistiques douanières)

Importations par produits en provenance des pays tiers et réceptions des pays de la Communauté en provenance d'autres pays de la Communauté:

A Aciers ordinaires et aciers spéciaux
B Dont, aciers spéciaux

65.	CECA
66.	Allemagne (RF)
67.	France
68.	Italie
69.	Pays-Bas
70.	UEBL

Exportations par produits vers les pays tiers et livraisons des pays de la Communauté aux autres pays de la Communauté:

A Aciers ordinaires et aciers spéciaux
B Dont, aciers spéciaux

71.	CECA
72.	Allemagne (RF)
73.	France
74.	Italie
75.	Pays-Bas
76.	UEBL

Importations et exportations par groupes de produits et par pays ou zones géographiques:

77.	CECA
78.	Allemagne (RF)
79.	France
80.	Italie
81.	Pays-Bas
82.	UEBL

Données structurelles sur le commerce extérieur des produits sidérurgiques

Fonte:

83.	Évolution, par pays, de l'importance relative des échan- ges extérieurs de fonte, exprimés en % de la produc- tion
84.	Évolution, pour l'ensemble de la Communauté, de la ré- partition, par pays ou zones géographiques (en % du to- tal) des échanges extérieurs de fonte avec les pays tiers

Lingots et demi-produits:

85.	Évolution, par pays, de l'importance relative des échan- ges extérieurs de lingots et de demi-produits (coils exclus), exprimés en % de la production d'acier lingots
86.	Évolution, pour l'ensemble de la Communauté, de la répartition par pays ou zones géographiques (en % du total) des échanges extérieurs avec les pays tiers :

I de lingots et de demi-produits
II de coils

INDICE (Seguito)	Pagina Bladz.	INHOUDSOPGAVE (Vervolg)
64. Arrivi, per paese, di prodotti siderurgici in acciai fini e speciali consegnati dagli stabilimenti della Comunità e tasso d'interpenetrazione dei mercati	80	64. Aanvoer van de afzonderlijke landen van speciale staal-soorten afkomstig van bedrijven binnen de Gemeenschap en graad van marktvervloechting
V — Commercio estero e scambi dei prodotti siderurgici all'interno della Comunità (Statistiche doganali)		V — Buitenlandse handel en ruilverkeer van de Gemeenschap in produkten der ijzer- en staal-industrie (Douanestatistieken)
Importazioni per prodotti in provenienza dai paesi terzi e arrivi ai paesi della Comunità in provenienza da altri paesi della Comunità:		Invoer uit derde landen en aanvoer van de landen der Gemeenschap uit andere landen van de Gemeenschap per produkt:
A Acciai comuni e acciai speciali B Di cui acciai speciali		A Gewoon staal en speciaal staal B Waarvan, speciaal staal
65. CECA 84—85 66. Germania (RF). 86—87 67. Francia 88—89 68. Italia 90—91 69. Paesi Bassi 92—93 70. UEBL 94—95		65. EGKS 66. Duitsland (BR) 67. Frankrijk 68. Italië 69. Nederland 70. BLEU
Esportazioni per prodotti verso i paesi terzi e consegne dei paesi della Comunità agli altri paesi della Comunità:		Uitvoer naar derde landen en leveringen van de landen der Gemeenschap aan andere landen der Gemeenschap per produkt:
A Acciai comuni e acciai speciali B Di cui acciai speciali		A Gewoon staal en speciaal staal B Waarvan, speciaal staal
71. CECA 96—97 72. Germania (RF). 98—99 73. Francia 100—101 74. Italia 102—103 75. Paesi Bassi 104—105 76. UEBL 106—107		71. EGKS 72. Duitsland (BR) 73. Frankrijk 74. Italië 75. Nederland 76. BLEU
Importazioni ed esportazioni per gruppi di prodotti e per paesi o zone geografiche:		Invoer en uitvoer per produktengroep en per land resp. landengroep:
77. CECA 108—109 78. Germania (RF). 110—111 79. Francia 112—113 80. Italia 114—115 81. Paesi Bassi 116—117 82. UEBL 118—119		77. EGKS 78. Duitsland (BR) 79. Frankrijk 80. Italië 81. Nederland 82. BLEU
Dati di struttura del commercio estero dei prodotti siderurgici		Cijfers aangaande de structuur van de buitenlandse handel in ijzer- en staalprodukten
Ghisa:		Ruwijzer:
83. Evoluzione, per paese, dell'importanza relativa degli scambi esterni di ghisa, espressi in % della produzione 120		83. Verloop van de relatieve betekenis van het ruilverkeer in ruwijzer uitgedrukt in % van de produktie (per land)
84. Evoluzione, per l'insieme della Comunità, della ripartizione per paese o zona geografica (in % del totale) degli scambi di ghisa con i paesi terzi 121		84. Verloop van het aandeel per land resp. landengroep aan het ruilverkeer van de Gemeenschap met derde landen in ruwijzer, in % van het totale ruilverkeer
Lingotti e semi-prodotti:		Blokken en Halffabrikaten:
85. Evoluzione, per paese, dell'importanza relativa degli scambi esterni di lingotti e semilavorati (esclusi i coils) espressi in % della produzione di acciaio lingotti 122		85. Verloop van de relatieve betekenis van het ruilverkeer in blocen en halffabrikaat (uitgezonderd coils) uitgedrukt in % van de produktie van stalen blocen (per land)
86. Evoluzione, per l'insieme della Comunità, della ripartizione per paese o zona geografica (in % del totale) con i paesi terzi in % 123		86. Verloop van het aandeel per land resp. landengroep aan het ruilverkeer van de landen van de Gemeenschap met derde landen in %
I Scambi di lingotti e semilavorati II Coils prodotti finiti		I blocen en halffabrikaat II warmgewalst breedband (Coils)

INHALTSVERZEICHNIS (Fortsetzung)	Seite Page	TABLE DES MATIÈRES (Suite)
Fertigerzeugnisse und weiterverarbeitete Fertigerzeugnisse:		Produits finis et finals:
87. Entwicklung der relativen Bedeutung des Außenhandels der Mitgliedstaaten mit Walzstahlfertig- und weiterverarbeiteten Walzstahlfertigerzeugnissen (einschl. Coils), bezogen auf die Produktion von Walzstahlfertigerzeugnissen = 100	124	87. Évolution, par pays, de l'importance relative des échanges extérieurs de produits finis et finals (coils inclus) exprimés en % de la production des produits finis
88. Entwicklung des Anteils der Länder oder Ländergruppen am Außenhandel der Gemeinschaft mit Walzstahlfertig- und weiterverarbeiteten Walzstahlfertigerzeugnissen (ausschl. Coils) (in % des Außenhandels mit dritten Ländern)	125	88. Évolution, pour l'ensemble de la Communauté, de la répartition par pays ou zones géographiques (en % du total) des échanges extérieurs de produits finis et finals (coils exclus), avec les pays tiers
88 bis Einfuhr und Ausfuhr von Qualitätskohlenstoffstahl und legiertem Stahl (Vertragserzeugnisse) nach Ländern oder Ländergruppen	126	88 bis Importations et exportations d'aciers fins au carbone et d'aciers alliés du traité par pays ou zones géographiques
VI — Versorgung und Verbrauch an Rohstoffen und Energie		VI — Approvisionnement et consommation de matières premières et d'énergie
89. Erzeugung von Eisenerzsinter und Briketts in der Eisen- und Stahlindustrie nach Ländern der Gemeinschaft.	128	89. Production d'agglomérés de minéral de fer et de briquettes d'agglomérés des usines sidérurgiques par pays dans la Communauté
90. Verbrauch an Eisenerzsinter in Hochöfen nach Ländern der Gemeinschaft (Verbrauch insgesamt sowie Einsatz in kg pro Tonne erzeugten Roh Eisens)	129	90. Consommation d'agglomérés de minéral de fer dans les hauts fourneaux, par pays, dans la Communauté (consommation totale et enfournement en kg par tonne de fonte produite)
91. Verbrauch an Eisenerz nach Anlagen sowie nach Ländern der Gemeinschaft	130—131	91. Consommation de minéral de fer par pays et par service, dans la Communauté
92. Verbrauch an Manganerz nach Anlagen sowie nach Ländern der Gemeinschaft	132—133	92. Consommation de minéral de manganèse, par pays et par service, dans la Communauté
93. Verbrauch von Abbränden nach Ländern der Gemeinschaft (Sinteranlagen und Hochöfen)	134	93. Consommation de cendres de pyrites, par pays, dans la Communauté (installations d'agglomération et hauts fourneaux)
94. Verbrauch an Schrott, Roh Eisen, Spiegeleisen und Hochofen-Ferromangan in der Gemeinschaft	135	94. Consommation de ferraille, de fonte, de spiegel et de ferro-manganèse carburé dans la Communauté
95. Schrott- und Roh Eisenverbrauch je Tonne Rohstahl nach Ländern und für die Gemeinschaft insgesamt nach Erzeugungsverfahren	136—137	95. Consommation, par pays, de ferraille et de fonte, par tonne d'acier produite et pour l'ensemble de la Communauté, par procédé de production
96. Verbrauch an Schrott nach Anlagen sowie nach Ländern der Gemeinschaft	138—139	96. Consommation de ferraille, par pays et par service, dans la Communauté
97. Verbrauch an Schrott in den Roh Eisenherstellungsanlagen pro Tonne erzeugten Roh Eisens nach Ländern der Gemeinschaft	140	97. Consommation de ferraille par tonne de fonte produite dans les installations productrices de fonte, par pays, dans la Communauté
Verbrauch an Roh Eisen, Spiegeleisen und Hochofen-Ferromangan für die Stahlerzeugung nach Ländern der Gemeinschaft:		Consommation de fonte, de spiegel et de ferro-manganèse carburé, pour la production d'acier, par pays, dans la Communauté:
98. Deutschland (BR) — Frankreich — Italien	141	98. Allemagne (RF) — France — Italie
99. Niederlande — Belgien — Luxemburg	142	99. Pays-Bas — Belgique — Luxembourg
100. Erzeugung der Hüttenkokereien in der Gemeinschaft an Hochofenkoks sowie Anteil an der Hochofen-Koks-erzeugung insgesamt	143	100. Production de coke de four des cokeries sidérurgiques de l'ensemble de la Communauté, et importance relative de leur production dans la production totale de coke de four
101. Verbrauch an Koks nach Ländern und Anlagen sowie Verbrauch an anderen festen Brennstoffen (EGKS insgesamt) in den Werken der Eisen- und Stahlindustrie der Gemeinschaft (ohne Hüttenkokereien)	144—145	101. Consommation de coke, par pays et par services, et d'autres combustibles solides (ensemble CECA) dans les usines sidérurgiques de la Communauté (cokeries sidérurgiques exclues)
102. Verbrauch an Koks pro Tonne erzeugten Sinters bzw. Roh Eisens in den Hütteninteranlagen sowie in den Roh Eisen-Erzeugungsanlagen nach Ländern der Gemeinschaft	146	102. Consommation de coke, par tonne de produit obtenu, dans les installations d'agglomération et dans les installations productrices de fonte, par pays, dans la Communauté
103. Zugänge an festen Brennstoffen bei den Hüttenwerken der Gemeinschaft (ohne Hüttenkokereien)	147	103. Réceptions de combustibles solides des usines sidérurgiques de l'ensemble de la Communauté (cokeries sidérurgiques exclues)
104. Verbrauch von Brennstoffen und Energie in der Eisen- und Stahlindustrie der Gemeinschaft (ohne Hüttenkokereien und unabhängige Stahlgießereien)	148—149	104. Bilan de la consommation de combustibles et d'énergie dans la sidérurgie de la Communauté (sans les cokeries sidérurgiques, ni les fonderies d'acier indépendantes)

INDICE (Seguito)	Pagina Bladz.	INHOUDSOPGAVE (Vervolg)
Prodotti finiti e terminali:		Eindprodukten en verder bewerkte produkten:
87. Evoluzione, per paese, dell'importanza relativa degli scambi esterni di prodotti finiti e finali (incl. i coils) espressi in % della produzione di prodotti finiti . . .	124	87. Verloop van de relatieve betekenis van het ruilverkeer in eindprodukten en verder bewerkte produkten (met inbegrip van coils), uitgedrukt in % van de totale produktie van eindprodukten (per land)
88. Evoluzione, per l'insieme della Comunità, della ripartizione per paese o zona geografica (in % del totale) degli scambi di prodotti finiti e finali (esclusi i coils), con i paesi terzi	125	88. Verloop van het aandeel per land resp. landengroep aan het ruilverkeer van de landen van de Gemeenschap met derde landen in eindprodukten en verder bewerkte produkten (uitgezonderd van coils), in % van het totale ruilverkeer
88 bis Importazioni ed esportazioni di acciai fini al carbonio e acciai legati del trattato per paesi o zone geografiche	126	88 bis Invoer en uitvoer van koolstofstaal en gelegeerd staal van Verdrag per land of landengroep
VI — Approvvigionamento e consumo di materie prime e di energia		VI — Voorziening met — en verbruik van — grondstoffen en energie
89. Produzione di agglomerati di minerale di ferro e di mattonelle di agglomerati degli stabilimenti siderurgici per paese nella Comunità	128	89. Produktie van gesinterde ertsen en ertsbriketten in de ijzer- en staalindustrie per land van de Gemeenschap
90. Consumo di agglomerati di minerale di ferro negli alti forni per paese nella Comunità (consumo totale e rifornimento in kg per tonnellata di ghisa prodotta) . .	129	90. Verbruik van gesinterde ertsen in de hoogovens per land van de Gemeenschap (verbruik in totaal en in kg per ton geproduceerd ruwijzer)
91. Consumo di minerale di ferro, per paese e per reparto, nella Comunità	130—131	91. Verbruik van ijzererts per installatie en per land van de Gemeenschap
92. Consumo di minerale di manganese, per paese e per reparto, nella Comunità	132—133	92. Verbruik van mangaanerts per installatie en per land van de Gemeenschap
93. Consumo di ceneri di piriti nei paesi della Comunità (impianti di agglomerazione e alti forni)	134	93. Verbruik van pyriet-residu per land van de Gemeenschap (sinterinstallaties en hoogovens)
94. Consumo di rottame, di ghisa, di ghisa speculare e di ferro-manganese affinato e carburato nella Comunità. .	135	94. Verbruik van schroot, ruwijzer, spiegelijzer en hoogoven-ferromangaan in de Gemeenschap
95. Consumo per paese di rottami di ferro e di ghisa per tonnellata d'acciaio prodotta e secondo il processo di fabbricazione per l'insieme della Comunità	136—137	95. Verbruik van schroot en ruwijzer per ton ruwstaal verdeeld naar produktie-procédé's, per land en voor de Gemeenschap in totaal
96. Consumo di rottame, per paese e per reparto, nella Comunità	138—139	96. Verbruik van schroot per installaties en per land van de Gemeenschap
97. Consumo di rottame per tonnellata di ghisa prodotta nelle installazioni produttrici di ghisa, per paese, nella Comunità	140	97. Verbruik van schroot in de produktieinstallaties voor ruwijzer per ton geproduceerd ruwijzer per land van de Gemeenschap
Consumo di ghisa, di ghisa speculare e di ferro-manganese carburato per la produzione di acciaio, per paese, nella Comunità:		Verbruik van ruwijzer, spiegelijzer en hoogoven-ferromangaan voor de staalproduktie per land van de Gemeenschap:
98. Germania (RF) — Francia — Italia	141	98. Duitsland (BR) — Frankrijk — Italië
99. Paesi Bassi — Belgio — Lussemburgo	142	99. Nederland — België — Luxemburg
100. Produzione di coke da forno delle cokerie siderurgiche dell'insieme della Comunità e all'quota nella produzione totale di coke da forno	143	100. Produktie van hoogovencokes in de hoogovencokesfabrieken verbonden aan de ijzer- en staalindustrie van de Gemeenschap en aandeel aan de totale hoogovencokesproduktie
101. Consumo di coke, per paese e per installazioni, e consumo di altri combustibili solidi (insieme della CECA) negli stabilimenti siderurgici della Comunità (cokerie siderurgiche escluse)	144—145	101. Verbruik van cokes per land en per installatie en verbruik van andere vaste brandstoffen (totaal van de EGKS) in de ijzer- en staalindustrie van de Gemeenschap (hoogovencokesfabrieken niet inbegrepen)
102. Consumo di coke, per tonnellata di prodotto ottenuto, negli impianti di agglomerazione e nelle installazioni produttrici di ghisa, per paese, nella Comunità	146	102. Verbruik van cokes per ton geproduceerd sinter in de sinterinstallaties en per ton geproduceerd ruwijzer in de installaties voor de produktie van ruwijzer per land van de Gemeenschap
103. Arrivi di combustibili solidi negli stabilimenti siderurgici dell'insieme della Comunità (cokerie siderurgiche escluse)	147	103. Aanvoer van vaste brandstoffen bij de ijzer- en staalindustrie van de Gemeenschap (hoogovencokesfabrieken niet inbegrepen)
104. Consumo di combustibili e di energia nella siderurgia della Comunità (non comprese le cokerie siderurgiche né le fonderie di acciaio indipendenti)	148—149	104. Verbruik van brandstoffen e energie bij de ijzer- en staalindustrie van de Gemeenschap (hoogovencokesfabrieken en onafhankelijke staalgietereien niet inbegrepen)

INHALTSVERZEICHNIS (Fortsetzung)	Seite Page	TABLE DES MATIÈRES (Suite)	
VII — Unabhängige Stahlgießereien		VII — Fonderies d'acier indépendantes	
105. Erzeugung von Flüssigstahl für Stahlguß nach Verfahren in den unabhängigen Stahlgießereien der Gemeinschaft (Mengen und Anteil an der Gesamterzeugung)	152	105. Production d'acier liquide pour moulage, par procédés, dans l'ensemble des fonderies d'acier indépendantes de la Communauté (Quantités et importance relative)	
106. Rohstoffverbrauch in den unabhängigen Stahlgießereien der Gemeinschaft	153	106. Consommation de matières premières de l'ensemble des fonderies d'acier indépendantes de la Communauté	
VIII — Stahlhandel		VIII — Négoce des produits sidérurgiques	
Netto-Zugänge und -Lieferungen der Händler an Eisen- und Stahlerzeugnissen		Réceptions nettes et livraisons nettes de produits sidérurgiques des négociants par produits	
107. EGKS	156—157	107. CECA	
108. Deutschland (BR)	158—159	108. Allemagne (RF)	
109. Frankreich	160—161	109. France	
110. Italien	162—163	110. Italie	
111. Niederlande	164—165	111. Pays-Bas	
112. Belgien	166—167	112. Belgique	
Teil II — Schrott		II* Partie — Ferrailles	
113. Gesamtlieferungen der Schrotthändler der Gemeinschaft (Gußbruch und Stahlschrott)	170	113. Livraisons totales des négociants en ferraille de l'ensemble de la Communauté (ferraille de fonte et d'acier)	
114. Netto-Lieferungen der Schrotthändler an Stahlschrott nach Ländern der Gemeinschaft	171	114. Livraisons nettes de ferrailles d'acier des négociants en ferraille de chaque pays de la Communauté	
115. Außenhandel und Binnenaustausch an Schrott nach Sorten für die Gemeinschaft insgesamt	172	115. Commerce extérieur, et échanges intérieurs de ferraille pour l'ensemble de la Communauté, par catégories	
Ein- und Ausfuhr von Schrott nach Ländern oder Ländergruppen:		Importations et exportations de ferraille par pays ou zones géographiques:	
116. EGKS — Deutschland (BR)	173	116. CECA — Allemagne (RF)	
117. Frankreich — Italien	174	117. France — Italie	
118. Niederlande — BLWU	175	118. Pays-Bas — UEBL	
Teil III — Eisen- und Manganerzgruben		III* Partie — Mines de fer et de manganèse	
I — Erzeugung — Lieferungen — Beschäftigte Löhne — Leistungen:		I — Production — Livraisons — Emploi — Salaires — Rendement:	
119. Förderung und Bestände an Eisenerz der Eisenerzgruben der Gemeinschaft nach Qualitäten	178	119. Production et stocks de minéral de fer par qualités dans les mines de la Communauté	
120. Versand der Eisenerzgruben der Gemeinschaft nach Qualitäten	179	120. Livraisons des mines de fer de la Communauté par qualité de minéral	
Eisenerzförderung, Versand und Bestände:		Production, livraisons et stocks:	
121. Deutschland (BR) — Frankreich	180	121. Allemagne (RF) — France	
122. Italien — Luxemburg	181	122. Italie — Luxembourg	
123. Förderung von Roherz und handelsfähigem Erz in der Gemeinschaft nach Bezirken	182—183	123. Extraction brute et production marchande de minéral de fer dans la Communauté par régions	
124. Entwicklung der eingeschriebenen Beschäftigten im Eisenerzbergbau nach Ländern	184—185	124. Évolution de la main-d'œuvre inscrite par pays dans les mines de fer	
125. Leistung je Mann und Schicht in den Eisenerzgruben nach Ländern	186	125. Rendement par poste et par pays dans les mines de fer	
126. Bruttostundenlöhne nach Ländern im Eisenerzbergbau (direkter Durchschnittslohn in nationaler Währung)	187	126. Salaire horaire par pays dans les mines de fer (salaire direct moyen en monnaie nationale)	
127. Erzeugung, Bestände und Beschäftigte in den Manganerzgruben	188	127. Production, stocks et main-d'œuvre des mines de manganèse	

INDICE (Seguito)	Pagina Bladz.	INHOUDSOPGAVE (Vervolg)	
VII — Fonderie di acciaio indipendenti		VII — Onafhankelijke staalgietereien	
105. Produzione di acciaio spillato per getti secondo il processo di fabbricazione delle fonderie di acciaio indipendenti della Comunità (Quantità e Importanza relativa)	152	105. Produktie van vloeibaar staal voor gietwerk per procédé in de onafhankelijke staalgietereien van de Gemeenschap (Hoeveelheden en aandeel in de totale produktie)	
106. Consumo di materie prime dell'insieme delle fonderie di acciaio indipendenti della Comunità	153	106. Grondstoffenverbruik van de onafhankelijke staalgietereien van de Gemeenschap	
VIII — Commercio dei prodotti siderurgici		VIII — Staalhandel	
Arrivi netti e consegne nette di prodotti siderurgici dei commercianti, per prodotti		Netto-ontvangst en leveringen van ijzer- en staalprodukten van de handelaren per produkt	
107. CECA	156—157	107. EGKS	
108. Germania (RF)	158—159	108. Duitsland (BR)	
109. Francia	160—161	109. Frankrijk	
110. Italia	162—163	110. Italië	
111. Paesi Bassi	164—165	111. Nederland	
112. Belgio	166—167	112. België	
II• Parte — Rottame		II• Deel — Schroot	
113. Consegne totali dei commercianti in rottame dell'insieme della Comunità (rottame di ghisa e d'acciaio)	170	113. Totale leveringen door de schroothandelaren van de Gemeenschap (gegoten schroot en staalschroot)	
114. Consegne nette di rottame di acciaio dei commercianti in rottame, per paese della Comunità	171	114. Netto-leveringen van staalschroot door de schroothandelaren per land van de Gemeenschap	
115. Commercio estero e scambio all'interno di rottame, per l'insieme della Comunità e per categorie	172	115. Buitenlandse handel van — en ruilverkeer binnen — de Gemeenschap in schroot per land	
Importazioni e esportazioni di rottame per paesi o zone geografiche:		In- en uitvoer van schroot per land resp. landengroep:	
116. CECA — Germania (RF)	173	116. EGKS — Duitsland (BR)	
117. Francia — Italia	174	117. Frankrijk — Italië	
118. Paesi Bassi — UEBl	175	118. Nederland — BLEU	
III• Parte — Minerale di ferro e di manganese		III• Deel — IJzererts- en mangaanertsminen	
I — Produzione — Consegne — Impiego — Salari — Rendimento:		I — Produktie — Leveringen — Werknemers — Lonen — Prestaties:	
119. Produzione e giacenze di minerale di ferro per qualità nelle miniere della Comunità	178	119. Winning en voorraden van ijzererts der ijzerertsminen in de Gemeenschap per soort	
120. Consegne delle miniere di ferro della Comunità per qualità di minerale	179	120. Leveringen der ijzerertsminen in de Gemeenschap per soort	
Produzione, consegne e scorte di minerale di ferro:		Ijzerertsmining, leveringen en voorraden bij de minen:	
121. Germania (RF) — Francia	180	121. Duitsland (BR) — Frankrijk	
122. Italia — Lussemburgo	181	122. Italië — Luxemburg	
123. Estrazione grezza e produzione commerciabile di minerale di ferro nella Comunità per regioni	182—183	123. Winning van ruwerts en in de handel gangbaar erts in de Gemeenschap per bekken	
124. Sviluppo della mano d'opera nelle miniere di ferro per paese	184—185	124. Ontwikkeling van het aantal Ingeschreven werknemers in de ijzerertsminen per land	
125. Rendimento per turno e per paese nelle miniere di ferro	186	125. Prestatie per man en per dienst in de ijzerertsminen per land	
126. Salario orario per paese nelle miniere di ferro (salario diretto medio in moneta nazionale)	187	126. Brutto-uurlonen per land in de ijzerertsminen (directe gemiddelde lonen in nationale munt)	
127. Produzione, giacenze e mano d'opera delle miniere di manganese	188	127. Produktie, voorraden en aantal werknemers in de mangaanertsminen	

INHALTSVERZEICHNIS (Fortsetzung)	Seite Page	TABLE DES MATIÈRES (Suite)
<p>II — Außenhandel und Binnenaustausch der Gemeinschaft an Eisenerz, Manganerz und Schwefelkiesabbränden (Außenhandelsstatistik):</p>		<p>II — Commerce extérieur du minéral de fer, du minéral de manganèse et des cendres de pyrites, et échanges à l'intérieur de la Communauté (Statistiques douanières):</p>
<p>128. Außenhandel und Binnenaustausch der Gemeinschaft an Eisenerz, Manganerz und Schwefelkiesabbränden . . .</p>	190	<p>128. Commerce extérieur et échanges intérieurs de minéral de fer, de minéral de manganèse et de cendres de pyrites pour l'ensemble de la Communauté</p>
<p style="padding-left: 40px;">Einfuhr und Ausfuhr von Eisenerz, Manganerz und Schwefelkiesabbränden nach Ländern oder Ländergruppen:</p>		<p style="padding-left: 40px;">Importations et exportations de minéral de fer, de minéral de manganèse et des cendres de pyrites par pays ou zones géographiques:</p>
<p>129. EGKS</p>	191	<p>129. CECA</p>
<p>130. Deutschland (BR)</p>	192	<p>130. Allemagne (RF)</p>
<p>131. Frankreich</p>	193	<p>131. France</p>
<p>132. Italien</p>	194	<p>132. Italie</p>
<p>133. Niederlande</p>	195	<p>133. Pays-Bas</p>
<p>134. BLWU</p>	196	<p>134. UEBL</p>
<p style="text-align: center;">Teil IV — Verschiedenes I — Umlage</p>		<p style="text-align: center;">IV• Partie — Statistiques diverses I — Prélèvement</p>
<p>135. Entwicklung des Umlagesatzes auf den Wert der unter den Vertrag über die EGKS fallenden Erzeugnisse in % und EWA-Rechnungseinheiten je Tonne Erzeugnisse.</p>	198	<p>135. Évolution du taux du prélèvement sur la valeur des productions CECA en % et en unités de compte AME, par t.m. de produits</p>
<p>136. Entwicklung der Umlagesätze je Tonne auf die Erzeugung der Eisen- und Stahlerzeugnisse nach Ländern in Landeswährung</p>	199	<p>136. Évolutions par pays en monnaie nationale des taux du prélèvement à la tonne sur la production des produits sidérurgiques</p>
<p style="padding-left: 40px;">Entwicklung der Umlagemeldungen in Werten nach Ländern und Erzeugnissen sowie Anteil der einzelnen Erzeugnisse in %:</p>		<p style="padding-left: 40px;">Évolution des déclarations relatives au prélèvement, en valeur par pays et par produits et contribution relative en % de chaque produit:</p>
<p>137. Deutschland (BR) — Frankreich</p>	200	<p>137. Allemagne (RF) — France</p>
<p>138. Italien — Niederlande</p>	201	<p>138. Italie — Pays-Bas</p>
<p>139. Belgien — Luxemburg</p>	202	<p>139. Belgique — Luxembourg</p>
<p>140. EGKS</p>	203	<p>140. CECA</p>
<p>141. Anteil des Betrags der einzelnen Länder an der EGKS-Umlage, in %</p>	203	<p>141. Part en % de la contribution de chaque pays au prélèvement CECA</p>
<p style="text-align: center;">II — Industrien der ersten Verarbeitungsstufe von Eisen und Stahl</p>		<p style="text-align: center;">II — Industries de la première transformation de la fonte et de l'acier</p>
<p>142. Erzeugung der verschiedenen Industrien der ersten Verarbeitungsstufe von Eisen und Stahl nach Ländern</p>	206—207	<p>142. Production, par pays, des diverses industries de la première transformation de la fonte et de l'acier</p>
<p>Viersprachiges Verzeichnis der in dem Bulletin aufgeführten Ländernamen</p>	208	<p>Index en quatre langues des noms des pays cités dans le Bulletin</p>
<p>Veröffentlichungen des Statistischen Amtes der Europäischen Gemeinschaften</p>	210—211	<p>Publications de l'Office Statistique des Communautés Européennes</p>

INDICE (Seguito)	Pagina Bladz.	INHOUDSOPGAVE (Vervolg)
II — Commercio estero di minerale di ferro, di minerale di manganese e di ceneri di piriti e scambi all'interno della Comunità (Statistiche doganali):		II — Buitenlandse handel en ruilverkeer van de Gemeenschap in ijzererts, mangaanerts en pyriet-residu (Douanestatistieken):
128. Commercio estero e scambio all'interno della Comunità di minerale di ferro, di minerale di manganese e di ceneri di piriti.	190	128. Buitenlandse handel van — en ruilverkeer binnen — de Gemeenschap in ijzererts, mangaanerts en pyriet-residu
Importazioni e esportazioni di minerale di ferro, di minerale di manganese e di ceneri di piriti per paesi o zone geografiche		Invoer en uitvoer van ijzererts, mangaanerts en pyriet-residu per land resp. landengroep:
129. CECA 130. Germania (RF) 131. Francia 132. Italia 133. Paesi Bassi 134. UEBl	191 192 193 194 195 196	129. EGKS 130. Duitsland (BR) 131. Frankrijk 132. Italië 133. Nederland 134. BLEU
IV* Parte — Statistiche varie I — Prelievo		IV* Deel — Diverse statistieken I — Heffing
135. Evoluzione del tasso di prelievo sul valore delle produzioni CECA in % e in unità di conto AME per tonnellata di prodotti	198	135. Verloop van de heffing op de waarde van de onder het EGKS-Verdrag vallende produkten, in % en in EMO-rekeneenheden per ton
136. Evoluzione per paese in valuta nazionale del tassi di prelievo per tonnellata sulla produzione dei prodotti siderurgici	199	136. Verloop van de heffing per ton op de produktie van ijzer- en staalprodukten, per land in nationale valuta
Evoluzione delle dichiarazioni relative al prelievo, in valore per paese e per prodotti e in % per prodotto:		Verloop van de aangiften met betrekking tot de heffing, per land en per produkt, in waarde en aandeel in % van elk produkt:
137. Germania (RF) — Francia 138. Italia — Paesi Bassi 139. Belgio — Lussemburgo 140. CECA 141. Quota percentuale di ogni paese sul prelievo CECA	200 201 202 203 203	137. Duitsland (BR) — Frankrijk 139. Italië — Nederland 139. België — Luxemburg 140. EGKS 141. Het aandeel in % van de bijdrage van elk land in de EGKS-heffing
II — Industria della prima trasformazione della ghisa e dell'acciaio		II — Primaire ijzer- en staalverwerkende Industrieën
142. Produzione, per paese, delle diverse industrie della prima trasformazione di ghisa e di acciaio	206—207	142. Produktie van de verschillende primaire ijzer- en staalverwerkende Industrieën per land
Indice in quattro lingue dei nomi dei paesi menzionati nel Bollettino	208	Viertalige lijst van de in het handboek vermelde landen
Pubblicazioni dell'Istituto Statistico delle Comunità Europee	210—211	Publicaties van het Bureau voor de Statistiek der Europese Gemeenschappen

ZEICHEN UND ABKÜRZUNGEN		ABRÉVIATIONS ET SIGNES EMPLOYÉS
Null (nichts)	—	Néant
Unbedeutend (im allgemeinen weniger als die Hälfte der kleinsten in der betreffenden Reihe verwendeten Einheit oder Dezimalzahlen)	0	Donnée très faible (généralement inférieure à la moitié de la dernière unité ou décimale des nombres mentionnés sous la rubrique)
Kein Nachweis vorhanden	.	Donnée non disponible
Unsichere oder geschätzte Angabe	()	Donnée incertaine ou estimée
Dasselbe, falls die Schätzung vom Statistischen Amt der Europäischen Gemeinschaften vorgenommen wurde	[]	Dito, dans le cas où l'estimation est faite par l'Office Statistique des Communautés Européennes
Vorläufige Angabe	p/prov.	Donnée provisoire
Million	Mio	Million
Milliarde	Mrd	Milliard
Nicht getrennt ausgewiesen	N.D.	Non distinguée
A.n.g. (anderweitig nicht genannt)	N.D.A.	Non dénommés ailleurs
Berichtigte Angabe(n)	r	Donnée rectifiée
Gehelm	s	Secret
Prozent	%	Pourcentage
Durchschnitt	Ø	Moyenne
Weniger als	<	Moins de
Mehr als	>	Plus de
Zeitraum mehrerer voller Kalenderjahre (z. B. 1.1.58 bis 31.12.60)	1958—60	Période de plusieurs années civiles (p. ex.: du 1.1.58 au 31.12.60)
12 Monate zweier Kalenderjahre (z.B. Rechnungsjahr gleich Juli/Juni)	1958/59	Période de douze mois consécutifs (p. ex.: année fiscale de juillet à juin)
Metrische Tonne	t	Tonne métrique
Kilogramm	kg	Kilogramme
Stunde	h	Heure
Kubikmeter	m ³	Mètre cube
Megawatt	M.W.	Mégawatt
Kilowatt	kW	Kilowatt
Megawattstunde	MWh	Mégawatt-heure
Kilowattstunde	kWh	Kilowatt-heure
Kilovolt-Ampère	kVA	Kilo-volt-ampère
Deutsche Mark	DM	Deutschmark
Französischer Franken	Ffr	Franc français
Lire	Lit	Lire
Gulden	Fl	Florin
Belgischer Franken	Fb	Franc belge
Luxemburger Franken	Fibg	Franc luxembourgeois
Dollar	\$	Dollar
Pfund Sterling	£	Livre sterling
Rechnungseinheit EWA (Europäisches Währungsabkommen)	RE/U.C.	Unité de compte AME (Accord monétaire européen)
Statistisches Amt der Europäischen Gemeinschaften	SAEG/OSCE	Office Statistique des Communautés Européennes
Europäische Gemeinschaft für Kohle und Stahl	EGKS/CECA	Communauté Européenne du Charbon et de l'Acier
Europäische Wirtschaftsgemeinschaft	EWG/CEE	Communauté Économique Européenne
Belgische-Luxemburgische Wirtschaftsunion	UEBL/BLEU	Union Économique Belgo-Luxembourgeoise
Assoziierte überseeische Länder und Hoheitsgebiete	PTOM	Pays et territoires d'Outre Mer, associés à la CEE
Europäische Freihandelsassoziation (EFTA)	AELE	Association Européenne de libre échange
Verbrauch	C	Consommation
Erzeugung	P	Production
Lieferungen	L	Livraisons
Internationales Warenverzeichnis für den Außenhandel	CST	Classification statistique et tarifaire

ABBREVIAZIONI E SEGNI CONVENZIONALI		TEKENS EN AFKORTINGEN
Il fenomeno non esiste	—	Nul
Cifra bassissima (generalmente inferiore alla metà dell'ultima unità o dell'ultimo decimale del numero indicati sotto la rispettiva rubrica)	0	Zeer kleine hoeveelheid (In het algemeen minder dan de helft van de kleinste, in de betreffende reeks, gebruikte eenheid of decimaal)
Dato non disponibile	.	Geen gegevens beschikbaar
Dato incerto o stima	()	Onzekere of geschatte gegevens
Stima effettuata dall'Istituto Statistico delle Comunità Europee	[]	Schatting van het Bureau voor de Statistiek der Europese Gemeenschappen
Dato provvisorio	p/prov.	Voorlopig gegeven
Millione	Mio	Miljoen
Millardo	Mrd	Miljard
Non distinti	N.D.	Niet afzonderlijk opgegeven
Non denominati altrove	N.D.A.	Niet elders vermeld
Riveduto	r	Herzien
Segreto	s	Gehelm
Percentuale	%	Percentage
Media	Ø	Gemiddelde
Meno di	<	Minder dan
Più di	>	Meer dan
Periodo di più anni civili (ad es.: dal 1.1.58 al 31.12.60)	1958—60	Tijdsduur van meerdere volle kalenderjaren (bijv.: 1.1.58 tot 31.12.60)
12 mesi consecutivi (ad es.: esercizi finanziari = luglio/glugno)	1958/59	12 maanden van 2 kalenderjaren (bijv. fiscaal boekjaar = juli/juni)
Tonnellata metrica	t	Metrische tonnen
Chilogrammo	kg	Kilogram
Ora	h	Uur
Metro cubo	m ³	Kubieke meter
Megawatt	M.W.	Megawatt
Kilowatt	kW	Kilowatt
Megawatt-ora	MWh	Megawattuur
Kilowatt-ora	kWh	Kilowattuur
Kilo-volt-ampère	kVA	Kilovolt-ampère
Marco tedesco	DM	Duitse mark
Franco francese	Ffr.	Franse frank
Lira	Lit	Lire
Fiorino	Fl	Gulden
Franco belga	Fb	Belgische frank
Franco lussemburghese	Flbg	Luxemburgse frank
Dollaro	\$	Dollar
Lira sterlina	£	Pond Sterling
Unità di conto AME (Accordo Monetario Europeo)	RE/UC	Rekeneenheid EMO (Europese Monetaire Overeenkomst)
Istituto statistico delle Comunità Europee	SAEG/OSCE	Bureau voor de Statistiek der Europese Gemeenschappen
Comunità Europea del Carbone e dell'Acciaio	EGKS/CECA	Europese Gemeenschap voor Kolen en Staal
Comunità Economica Europea	EWG/CEE	Europese Economische Gemeenschap
Unione Economica Belgio-Lussemburghese	UEBL/BLEU	Belgisch-Luxemburgse Economische Unie
Paesi e Territori d'Oltremare associati	PTOM	De geassocieerde landen en gebieden overzee
Associazione Europea di Libero Scambio	AELE	Europese Vrijhandelsassociatie
Consumo	C	Verbruik
Produzione	P	Productie
Consegne	L	Leveringen
Classificazione Statistica e Tariffaria	CST	Classificatie voor Statistiek en Tarief van de Internationale handel

Vertical line on the left side of the page.

STATISTISCHER SONDERBERICHT

Die Investitionsaufwendungen in der Eisen- und Stahlindustrie und im Eisenerzbergbau

NOTE STATISTIQUE

Les dépenses d'investissements dans l'industrie sidérurgique et les mines de fer

NOTA STATISTICA

Le spese di investimenti nell'industria siderurgica e nelle miniere di ferro

SPECIALE STATISTISCHE BIJLAGE

De investeringsuitgaven in de Ijzer- en staalindustrie en in de Ijzerertsminen

Die Investitionsausgaben in der Eisen- und Stahlindustrie sowie im Eisenerzbergbau

Das Statistische Amt veröffentlicht nachstehend für das vierte Jahr die wichtigsten Ergebnisse der seit 1954 bei den Unternehmen der Eisen- und Stahlindustrie sowie des Eisenerzbergbaus jährlich durchgeführten Investitionserhebungen.

Die Prüfung dieser Ergebnisse beschränkt sich hier auf die von den Unternehmen der Gemeinschaft auf der Aktivseite ihrer Bilanzen eingetragenen Investitionsausgaben — effektive Ausgaben — und für 1965 und 1966 auf die Ausgaben, die den zum 1. Januar 1965 in Angriff genommenen oder beschlossenen Investitionen entsprechen.

Die nachstehenden Angaben sind den jährlich von der Hohen Behörde veröffentlichten Berichten über die Investitionen im Steinkohlenbergbau und in der Stahlindustrie der Gemeinschaft entnommen; Anlage I zu diesen Berichten enthält die benutzten Grunddefinitionen.

A. — Tabelle I

Tabelle I vermittelt ein Bild der Entwicklung der verbuchten Investitionsaufwendungen während der letzten elf Jahre nach Ländern und für die gesamte Gemeinschaft, und zwar sowohl in der Eisen- und Stahlindustrie als auch im Eisenerzbergbau.

a) In der Eisen- und Stahlindustrie der Gemeinschaft sind die Investitionsaufwendungen von 1959 bis 1963 außergewöhnlich rasch gestiegen und erreichten 1963 mit 1.480 Mill. \$ bei einer durchschnittlichen jährlichen Zuwachsrate von über 30 % für diesen Zeitraum einen Höchststand.

Nach diesem Aufschwung ist 1964 bei den verbuchten Ausgaben in der gesamten Stahlindustrie der Gemeinschaft ein erheblicher Rückgang festzustellen: 1.291 Mill. investierte \$, d.h. fast 13 % weniger als 1963, ein Rückgang, der sich 1965 und 1966 fortsetzen dürfte.

Der Anteil der luxemburgischen und niederländischen Investitionen an den Gesamtinvestitionen der Gemeinschaft ist 1964 mehr oder weniger stabil geblieben, während bei den deutschen, belgischen und insbesondere bei den französischen Unternehmen eindeutig ein Rückgang festzustellen ist. In Italien sind dagegen außerordentlich große Investitionsanstrengungen feststellbar, wodurch dieses Land zum ersten Mal an die Spitze der Sechs gerückt ist, und die Bundesrepublik Deutschland, deren Stahlproduktion im Jahre 1964 immerhin noch fast viermal so groß war, bei weitem überflügelt hat.

b) Im Eisenerzbergbau der Gemeinschaft, bei dem auf den sehr geringen Prozentsatz der Investitionsausgaben im Vergleich zu denjenigen der Stahlindustrie hingewiesen werden muß — weniger als 5 % in der Zeit von 1954 bis 1964 — hat sich die 1962 begonnene und 1963 heftig beschleunigte rückläufige Entwicklung 1964 fortgesetzt: 24 Mill. \$ auf der Aktivseite der Bilanzen der Bergbaugesellschaften, d.h. fast 54 % weniger als in dem Rekordjahr 1961.

Während in Deutschland trotz der Stilllegung zahlreicher Gruben eine leichte Wiederbelebung der Investitionstätigkeit festzustellen ist, sind die entsprechenden Aufwendungen in Italien und in Luxemburg noch weiter zurückgegangen; in Frankreich, dessen Anteil an den Gemeinschaftsinvestitionen noch immer rund 70 % beträgt, sind die tatsächlichen Ausgaben von 1964 unter das Niveau von 1954 gesunken und erreichen nicht die Hälfte der Aufwendungen von 1961 oder 1962.

Les dépenses d'investissements dans l'industrie sidérurgique et dans les mines de fer

L'Office Statistique publie ci-après, pour la 4^e année consécutive les principaux résultats des enquêtes annuelles effectuées depuis 1954 auprès des entreprises sur les investissements dans l'industrie sidérurgique et les mines de fer.

Ces résultats se limitent ici aux dépenses d'investissements inscrites par les entreprises de la Communauté à l'actif de leurs bilans — dépenses effectives — et pour 1965 et 1966 aux dépenses prévues correspondant aux investissements engagés ou décidés au 1^{er} janvier 1965.

Les données ci-après sont extraites des rapports publiés annuellement par la Haute Autorité sur les investissements dans les industries du charbon et de l'acier de la Communauté; l'annexe I de ces rapports précise les définitions de base adoptées.

A. — Tableau I

Le Tableau I montre l'évolution, au cours des onze dernières années, des dépenses d'investissements comptabilisées, par pays et pour l'ensemble de la Communauté, dans l'industrie sidérurgique d'une part, dans les mines de fer d'autre part.

a) Dans l'industrie sidérurgique, les dépenses d'investissements au niveau de la Communauté ont connu de 1959 à 1963 une progression exceptionnellement rapide, avec un plafond de 1.480 millions de \$ pour 1963 et un taux d'accroissement annuel moyen de plus de 30 % au cours de cette période.

Après cet essor, les dépenses comptabilisées dans l'ensemble de la sidérurgie communautaire marquent en 1964 un sensible repli: 1.291 millions de \$ investis, soit près de 13 % de moins qu'en 1963, repli qui semble devoir se poursuivre en 1965 et en 1966.

La part relative des investissements luxembourgeois et néerlandais dans le total communautaire reste en 1964 sans grand changement, alors que les entreprises allemandes, belges et surtout françaises accusent un net recul. L'Italie se signale par contre par un énorme effort d'investissements qui place ce pays pour la première fois au premier rang des Six, dépassant de loin la République fédérale d'Allemagne dont la production d'acier a pourtant été, en 1964, près de quatre fois supérieure.

b) Dans les mines de fer de la Communauté, pour lesquelles il convient de signaler le très faible pourcentage des dépenses d'investissements par rapport à celles de la sidérurgie — moins de 5 % pour la période 1954/64 — le recul amorcé en 1962, brutalement accentué en 1963, s'est poursuivi en 1964: 24 millions de \$ inscrits à l'actif des bilans des sociétés minières, soit près de 54 % de moins qu'en 1961, année record.

Si une légère reprise des investissements est intervenue en Allemagne, en dépit de la fermeture de nombreuses mines, les dépenses se sont encore amoindries en Italie et au Luxembourg; en ce qui concerne la France, qui représente toujours 70 % environ des investissements communautaires, le montant des dépenses effectives de 1964 tombe en deçà du niveau de 1954 et n'atteint pas la moitié de celui de 1961 ou 1962.

Le spese di investimenti nell'industria siderurgica e nelle miniere di ferro

L'Istituto Statistico pubblica qui di seguito per il quarto anno consecutivo i risultati principali delle indagini condotte annualmente presso le imprese dal 1954 in poi, sugli investimenti nell'industria siderurgica e nelle miniere di ferro.

I dati qui forniti sono limitati alle spese d'investimenti iscritte dalle imprese della Comunità all'attivo dei loro bilanci — spese effettive — e per il 1965 e il 1966 alle spese previste per investimenti impegnati o decisi al 1° gennaio 1965.

I dati sono desunti dalle relazioni pubblicate annualmente dall'Alta Autorità sugli investimenti nelle industrie del carbone e dell'acciaio della Comunità; l'allegato I di tali relazioni precisa le definizioni di base adottate.

A. — Tabella I

La tabella I indica l'evoluzione delle spese di investimenti nel corso degli ultimi 10 anni, per paese e per l'intera Comunità, nell'industria siderurgica da un lato e nelle miniere di ferro dall'altro.

- a) *Nell'industria siderurgica*: dal 1959 al 1963 le spese di investimenti a livello comunitario hanno segnato un progresso eccezionalmente rapido, raggiungendo la quota massima di 1.480 milioni di dollari nel 1963 e un tasso di incremento medio annuo di oltre il 30 % nel corso di questo periodo.

Dopo un siffatto sviluppo, nel 1964 le spese contabilizzate per l'insieme dell'industria siderurgica comunitaria segnano un sensibile regresso: 1.291 milioni di dollari investiti, ossia circa il 13 % di meno che nel 1963. Tale regresso sembra dover proseguire nel 1965 e nel 1966. L'aliquota relativa degli investimenti lussemburghesi e olandesi nel totale comunitario non ha subito nel 1964 alcun cambiamento di rilievo, mentre le imprese tedesche, belghe e soprattutto francesi accusano un netto declino. In Italia invece si segnala un'ampia tendenza agli investimenti che pone questo paese per la prima volta alla testa dei Sei, oltrepassando di gran lunga la Repubblica federale, benché nel 1964 la produzione di acciaio di quest'ultima sia stata quasi quattro volte superiore.

- b) *Nelle miniere di ferro* della Comunità — per le quali va segnalata la modestissima percentuale delle spese di investimenti (meno del 5 % nel periodo 1954/64) rispetto a quelle dell'industria siderurgica — il declino profilatosi nel 1962, accentuatosi fortemente nel 1963, si è protratto nel 1964: 24 milioni di dollari iscritti all'attivo dei bilanci delle società minerarie, con una flessione del 54 % circa rispetto alla cifra primato del 1961.

Se in Germania è intervenuta una leggera ripresa degli investimenti, nonostante la chiusura di numerose miniere, in Italia e nel Lussemburgo essi sono ulteriormente scemati. Per quanto concerne la Francia, la cui aliquota rappresenta sempre il 70 % circa degli investimenti comunitari, l'ammontare delle spese effettive del 1964 è sceso sotto il livello del 1954 e non raggiunge nemmeno la metà di quello del 1961 e del 1962.

De investeringsuitgaven in de ijzer- en staalindustrie en in de ijzerertsminen

Het Bureau voor de Statistiek publiceert in de navolgende tabellen voor het vierde achtereenvolgende jaar de voornaamste uitkomsten van de jaarlijkse enquêtes inzake de investeringen in de ijzer- en staalindustrie en de ijzerertsminen vanaf 1954.

Deze gegevens omvatten alleen de investeringsuitgaven welke door de ondernemingen der Gemeenschap zijn opgenomen in hun balansen als werkelijke uitgaven. Voor de jaren 1965 en 1966 omvatten zij alleen de voorziene uitgaven volgens de op 1 januari 1965 aangegane of besloten investeringen.

Onderstaande gegevens zijn ontleend aan de jaarlijkse rapporten van de Hoge Autoriteit met betrekking tot de investeringen in de kolenmijnen en de ijzer- en staalindustrie van de Gemeenschap, waarvan de basisdefinities in bijlage I van die rapporten zijn omschreven.

A. — Tabel I

Tabel I geeft een overzicht van de ontwikkeling gedurende de laatste elf jaren van de investeringsuitgaven in de ijzer- en staalindustrie en in de ijzerertsminen zowel voor elk land afzonderlijk als voor de Gemeenschap.

- a) *In de ijzer- en staalindustrie* zijn de investeringsuitgaven voor de gehele Gemeenschap tezamen van 1959 tot 1963 uitzonderlijk snel toegenomen, met een maximum van 1.480 miljoen dollar in 1963 en een gemiddeld jaarlijks stijgingspercentage van meer dan 30 % tijdens deze periode.

Na deze uitzonderlijke stijging zijn de werkelijke investeringsuitgaven in de ijzer- en staalindustrie in de Gemeenschap in haar geheel in 1964 aanzienlijk teruggelopen: er werd slechts 1.291 miljoen geïnvesteerd, d.i. 13 % minder dan in 1963; deze teruggang zal in 1965 en 1966 vermoedelijk aanhouden.

Het relatieve aandeel van de Luxemburgse en de Nederlandse investeringen in het gemeenschapstotaal blijft in 1964 bijna ongewijzigd, terwijl de Duitse, de Belgische en vooral de Franse ondernemingen een aanzienlijke daling vertonen. Italië daarentegen valt op door een enorme investeringsinspanning, waardoor dit land voor de eerste maal op de eerste plaats van de Zes komt te staan; de investeringsuitgaven in Italië zijn veel groter dan die in de Duitse Bondsrepubliek, hoewel de staalproductie in laatstgenoemd land in 1964 ongeveer viermaal zo groot was als in Italië.

- b) *In de ijzerertsminen* van de Gemeenschap, waarvoor de investeringsuitgaven slechts een zeer gering percentage uitmaken van die voor de ijzer- en staalindustrie — minder dan 5 % voor de gehele periode 1954-1964 —, zette de in 1962 begonnen en in 1963 nog veel groter geworden daling zich ook in 1964 voort: 24 miljoen dollar werden op het actief van de balansen der mijnondernemingen ingeschreven, d.w.z. 54 % minder dan in het rekordjaar 1961.

Terwijl de investeringen in Duitsland niettegenstaande de sluiting van talrijke mijnen opnieuw enigszins zijn opgelopen, zijn de uitgaven in Italië en Luxemburg nog verder geslonken; in Frankrijk, dat nog steeds ongeveer 70 % van de totale investeringen in de Gemeenschap voor zijn rekening neemt, zijn de werkelijke uitgaven in 1964 onder het peil van 1954 gevallen en bedragen zij zelfs nog niet de helft van de uitgaven in 1961 of 1962.

B. — Tabelle II

Auch diese Tabelle gibt Auskunft über die Entwicklung der Investitionsaufwendungen in der Zeit von 1954 bis 1964, ist jedoch einerseits nach Ländern für die gesamte Gruppe Eisen- und Stahlindustrie / Eisenerzbergbau und andererseits für die gesamte Gemeinschaft nach Anlagegruppen aufgeschlüsselt. Der Teil B dieser Tabelle enthält die Ausgabenvorausschätzungen für 1965 und 1966, die in der gleichen Weise gegliedert sind wie die tatsächlichen Ausgaben.

Die Vorausschätzungen für 1965 für die gesamte Gruppe Eisen- und Stahlindustrie / Eisenerzbergbau ergeben im Vergleich zu der letzten Erhebung ein sehr viel günstigeres Bild als die vor einem Jahr aufgestellten: 1.023 Mill. \$ anstatt 705 Mill. \$ und dies, obwohl die italienischen Unternehmen an ihren Vorausschätzungen erhebliche Kürzungen vorgenommen haben.

Bei den nach Anlagegruppen verbuchten Ausgaben ist bemerkenswert: der erhebliche Anteil der Sauerstoffstahlwerke an den Investitionen zum Nachteil der Thomas-Stahlwerke — der neue, aber beständige und vorgesehene Aufschwung der Stranggußanlagen — und schließlich bei den Walzwerken der immer noch überwiegende Anteil der Aufwendungen für Walzstrassen zur Herstellung von Flacherzeugnissen, auf die bereits 1963 und auch 1964 mehr als ein Viertel sämtlicher Investitionen in der gesamten Eisen- und Stahlindustrie / Eisenerzbergbau entfiel.

B. — Tableau II

Ce tableau renseigne également sur l'évolution des dépenses d'investissements au cours de la période 1954/1964, mais observée d'une part par pays pour l'ensemble sidérurgie/mines de fer et d'autre part pour l'ensemble de la Communauté au niveau des groupes d'installation. La partie B de ce tableau est consacrée aux prévisions de dépenses pour 1965 et 1966 suivant la même ventilation que pour les dépenses effectives.

Les prévisions, pour 1965 pour l'ensemble sidérurgie/mines de fer se révèlent, à la lumière de la dernière enquête, beaucoup plus favorables que celles envisagées un an plus tôt: 1.023 millions de \$ au lieu de 705, et cela malgré une sensible contraction des prévisions faites par les entreprises italiennes.

En ce qui concerne les dépenses comptabilisées par groupes d'installation, on peut remarquer: la part importante affectée aux aciéries à l'oxygène au détriment des aciéries Thomas — l'essor nouveau mais constant et prévu des installations de coulée continue — et enfin, pour les laminoirs la part toujours prépondérante des dépenses affectées aux trains à produits plats, puisqu'en 1964 comme en 1963, elles ont représenté plus du quart des investissements totaux dans l'ensemble industrie sidérurgie/mines de fer.

B. — Tabella II

Questa tabella illustra anch'essa l'evoluzione delle spese per investimenti nel corso del decennio 1954-1964 ma osservata, da un lato, per paese per l'industria siderurgica e per le miniere di ferro nel loro complesso, e dall'altro, per l'insieme della Comunità a livello dei gruppi di impianti. La parte B di questa tabella è riservata alle previsioni di spese per il 1965 e il 1966, adottando la stessa ripartizione applicata per le spese effettive.

Alla luce dell'ultima inchiesta le previsioni per il 1965, valide per l'industria siderurgica e le miniere di ferro nel loro complesso, si rivelano molto più favorevoli di quelle prospettate un anno prima: 1.023 milioni di dollari invece di 705 milioni di dollari, e ciò nonostante un sensibile regresso nelle previsioni formulate per le imprese italiane.


Per quanto attiene alle spese contabilizzate per gruppi di impianti, occorre sottolineare la parte rilevante destinata agli impianti che producono acciaio all'ossigeno, a svantaggio delle acciaierie Thomas (il nuovo ma costante sviluppo previsto per gli impianti di colata continua) ed infine, per i laminatoi, la parte sempre preponderante delle spese stanziata per i treni di piatti, poiché come nel 1963 anche nel 1964 esse hanno rappresentato più di 1/4 degli investimenti globali dell'industria siderurgica e delle miniere di ferro.

B. — Tabel II

Ook deze tabel geeft een overzicht van de ontwikkeling der investeringsuitgaven gedurende het tijdvak 1954-1964: enerzijds voor elk land afzonderlijk het totaal van ijzer- en staalindustrie en ijzerertsminnen te zamen, en anderzijds voor de gehele Gemeenschap verdeeld per groep installaties. Het gedeelte B van deze tabel heeft betrekking op de verwachte uitgaven voor 1965 en 1966, volgens dezelfde indeling als de gedane uitgaven.

De voor 1965 verwachte uitgaven voor de ijzer- en staalindustrie en de ijzerertsminnen te zamen liggen volgens de laatste enquête veel hoger dan de uitgaven die een jaar vroeger voor genoemd jaar werden overwogen: 1.025 i.p.v. 705 miljoen dollar, zulks ondanks een aanzienlijke inkrimping van de door de Italiaanse ondernemingen overwogen investeringsuitgaven.

Wat de werkelijke uitgaven voor de diverse groepen installaties betreft, moet de aandacht worden gevestigd: op het aanzienlijke aandeel dat, ten nadele van de thomasstaalfabrieken, aan de oxystaalfabrieken is besteed; op de recente maar aanhoudende en ook voor de toekomst te verwachten stijging van de uitgaven voor installaties voor continugieten; en ten slotte op het nog steeds overwegende deel van de uitgaven in de walsen voor walsgroepen voor platte producten, aangezien deze uitgaven zowel in 1964 als in 1963 meer dan éénvierde uitmaakten van de totale investeringen in de ijzer- en staalindustrie en de ijzerertsminnen te zamen.



Dépenses d'investissements dans l'industrie sidérurgique et les mines de fer

Spese di investimenti nell'industria siderurgica e nelle miniere di ferro

Investitionsaufwendungen in der Eisen- und Stahlindustrie und im Eisenerzbergbau

Investeringsuitgaven in de ijzer- en staalindustrie en in de ijzerertsminbouw



Zeit Période Periodo Tijdvak	Deutschland (BR)	France	Italia	Nederland	UEBL . BLEU		EGKS . CECA
					Belgique . België	Luxembourg	

A) Eisen- und Stahlindustrie in Mio \$ (a) · Industrie sidérurgique en millions de \$ (a)

A) Industria siderurgica in milioni di \$ (a) · Ijzer- en staalindustrie in miljoen \$ (a)

1954	225,83	125,86	35,85	7,94	32,92	25,08	453,48
1955	308,60	108,21	35,91	16,34	33,14	22,13	524,33
1956	285,91	141,23	51,96	26,16	45,52	19,11	569,89
1957	314,29	189,76	79,15	33,96	60,08	30,93	708,17
1958	254,59	200,95	69,52	19,04	77,92	21,55	643,57
1959	206,23	190,31	64,15	20,66	81,76	23,48	586,59
1960	269,94	232,05	63,18	44,71	136,88	28,43	775,19
1961	422,04	372,78	106,86	62,43	127,56	31,37	1 123,04
1962	417,53	423,77	157,71	52,53	139,45	39,37	1 230,36
1963	453,11	314,75	446,65	56,10	165,41	43,51	1 479,53
1964	369,54	209,62	516,78	47,54	111,58	35,87	1 290,93
1954—1964	3 527,61	2 509,29	1 627,72	387,41	1 012,22	320,83	9 385,08

Anteil an den Gesamtaufwendungen der Gemeinschaft in % · Part en % des dépenses totales de la Communauté
Incidenza % sulle spese totali della Comunità · Aandeel in % aan de totale uitgaven van de Gemeenschap

1954	49,8	27,7	7,9	1,8	7,3	5,5	100,0
1955	58,9	20,7	6,8	3,1	6,3	4,2	100,0
1956	50,2	24,8	9,1	4,6	8,0	3,3	100,0
1957	44,4	26,8	11,2	4,7	8,5	4,4	100,0
1958	39,5	31,2	10,8	3,0	12,1	3,4	100,0
1959	35,2	32,4	11,0	3,5	13,9	4,0	100,0
1960	34,8	29,9	8,2	5,7	17,7	3,7	100,0
1961	37,6	33,2	9,5	5,6	11,3	2,8	100,0
1962	33,8	34,5	12,8	4,3	11,4	3,2	100,0
1963	30,6	21,3	30,2	3,8	11,2	2,9	100,0
1964	28,6	16,3	40,0	3,7	8,6	2,8	100,0
1954—1964	37,6	26,7	17,4	4,1	10,8	3,4	100,0

B) Eisenerzbergbau in Mio \$ · Mines de fer en millions de \$

B) Miniere di ferro in milioni di \$ · Ijzerertsminbouw in miljoen \$

1954	7,12	17,88	4,09	—	—	0,37	29,46
1955	8,75	18,60	2,47	—	—	0,88	30,70
1956	9,25	29,18	3,98	—	—	1,45	43,86
1957	8,36	36,89	2,87	—	0,04	1,64	49,80
1958	9,73	28,92	1,77	—	0,08	0,68	41,18
1959	10,31	27,55	1,07	—	0,02	1,32	40,27
1960	8,56	32,26	1,41	—	0,04	0,94	43,21
1961	13,79	35,61	1,71	—	0,11	1,22	52,44
1962	7,29	35,22	2,76	—	0,01	1,17	46,45
1963	3,01	22,09	1,79	—	—	1,36	28,25
1964	5,44	17,15	0,92	—	—	0,79	24,30
1954—1964	91,61	301,35	24,84	—	0,30	11,82	429,92

Anteil an den Gesamtaufwendungen der Gemeinschaft in % · Part en % des dépenses totales de la Communauté
Incidenza % sulle spese totali della Comunità · Aandeel in % aan de totale uitgaven van de Gemeenschap

1954	24,2	60,7	13,9	—	—	1,2	100,0
1955	28,5	60,6	8,0	—	—	2,9	100,0
1956	21,1	66,5	9,1	—	—	3,3	100,0
1957	16,8	74,0	5,8	—	0,1	3,3	100,0
1958	23,6	70,2	4,3	—	0,2	1,7	100,0
1959	25,6	68,4	2,7	—	0,0	3,3	100,0
1960	19,8	74,6	3,3	—	0,1	2,2	100,0
1961	26,3	67,9	3,3	—	0,2	2,3	100,0
1962	15,7	75,8	6,0	—	0,0	2,5	100,0
1963	10,7	78,2	6,3	—	—	4,8	100,0
1964	22,4	70,6	3,8	—	—	3,2	100,0
1954—1964	21,3	70,1	5,8	—	0,0	2,8	100,0

(a) Industrie sidérurgique au sens du Traité de la CECA
(a) Industria siderurgica si sensi del Trattato della CECA

(a) Eisen- und Stahlindustrie im Sinne des Verrages über die EGKS
(a) De ijzer- en staalindustrie in de zin van het EGKS-Verdrag

Dépenses d'investissements dans l'industrie sidérurgique et les mines de fer (a) par secteur

Spese di investimenti nell'industria siderurgica e nelle miniere di ferro (a) per settore

Zeit Période Periodo Tijdvak	Deutsch- land (BR)	France	Italia	Nederland	UEBL · BLEU		EGKS CECA	davon · dont			
					Belgique België	Luxem- bourg		Eisenerz- bergbau Mines de fer Miniere di ferro Ijzererts- mijnbouw	Hütten- kokereien Cokeries sidérur- giques Cokerie siderur- giche Cokes- fabrieken bij de hoogovens	Möllervor- bereitung Prépa- ration des charges Prepa- razione della cariche Bereiding van de ovenlading	Hochöfen Hauts fourneaux Altforni Hoog- ovens
A) Tatsächliche Aufwendungen · Dépenses effectives											
a) Wert in Mio \$ · Valeur en millions de \$											
1954	232,95	143,74	39,94	7,94	32,92	25,45	482,94	29,46	17,99	11,59	40,18
1955	317,35	126,81	38,38	16,34	33,14	23,01	555,03	30,70	19,94	21,14	41,85
1956	295,16	170,41	55,94	26,16	45,52	20,56	613,75	43,86	22,33	31,52	76,68
1957	322,65	226,65	82,02	33,96	60,12	32,57	757,97	49,80	27,96	51,53	104,04
1958	264,32	229,87	71,29	19,04	78,00	22,23	684,75	41,18	24,55	66,73	114,77
1959	216,54	217,86	65,22	20,66	81,78	24,80	626,86	40,27	24,93	73,52	88,37
1960	278,50	264,31	64,59	44,71	136,92	29,37	818,40	43,21	11,48	73,69	87,02
1961	435,83	408,39	108,57	62,43	127,67	32,59	1 175,48	52,44	18,30	93,27	107,25
1962	424,82	458,99	160,47	52,53	139,46	40,54	1 276,81	46,45	24,96	111,01	97,33
1963	456,12	336,84	448,44	56,10	165,41	44,87	1 507,78	28,25	33,80	123,19	101,41
1964	374,98	226,77	517,70	47,54	111,58	36,66	1 315,23	24,30	29,68	85,27	107,87
1954—1964	3 619,22	2 810,64	1 652,56	387,41	1 012,52	332,65	9 815,00	429,92	255,92	742,46	966,77
b) Anteil an den Gesamtaufwendungen der Gemeinschaft in % · Part en % des dépenses totales de la Communauté											
1954	48,2	29,8	8,3	1,6	6,8	5,3	100,0	6,1	3,7	2,4	8,3
1955	57,2	22,8	6,9	2,9	6,0	4,2	100,0	5,5	3,6	3,8	7,5
1956	48,1	27,8	9,1	4,3	7,4	3,3	100,0	7,2	3,6	5,1	12,5
1957	42,6	29,9	10,8	4,5	7,9	4,3	100,0	6,6	3,7	6,8	13,7
1958	38,6	33,6	10,4	2,8	11,4	3,2	100,0	6,0	3,6	9,7	16,8
1959	34,6	34,7	10,4	3,3	13,0	4,0	100,0	6,4	4,0	11,7	14,1
1960	34,0	32,3	7,9	5,5	16,7	3,6	100,0	5,3	1,4	9,0	10,6
1961	37,1	34,7	9,2	5,3	10,9	2,8	100,0	4,5	1,6	7,9	9,1
1962	33,3	35,9	12,6	4,1	10,9	3,2	100,0	3,6	2,0	8,7	7,6
1963	30,2	22,3	29,8	3,7	11,0	3,0	100,0	1,9	2,2	8,2	6,7
1964	28,5	17,2	39,4	3,6	8,5	2,8	100,0	1,9	2,2	6,5	8,2
1954—1964	36,9	28,6	16,8	4,0	10,3	3,4	100,0	4,4	2,6	7,6	9,9
B) Vorgesehene Aufwendungen · Dépenses prévues											
a) Wert in Mio \$ · Valeur en millions de \$											
1965	355,38	242,10	237,18	40,51	120,76	27,42	1 023,35	31,44	17,56	63,84	85,80
1966	283,10	177,82	93,08	41,61	111,57	16,04	723,22	25,93	6,34	48,16	51,77
b) Anteil an den Gesamtaufwendungen der Gemeinschaft in % · Part en % des dépenses totales de la Communauté											
1965	34,7	23,6	23,2	4,0	11,8	2,7	100,0	3,1	1,7	6,2	8,4
1966	39,1	24,6	12,9	5,8	15,4	2,2	100,0	3,6	0,9	6,7	7,2

(a) Industrie sidérurgique au sens du traité de la CECA

(a) Industria siderurgica si sensi del trattato della CECA

Investitionsaufwendungen in der Eisen- und Stahlindustrie und im Eisenerzbergbau (a) nach Sektoren

Investeringsuitgaven in de ijzer- en staalindustrie en in de ijzererts-mijnbouw (a) per sektor



di cui . waarvan

Thomas-Stahlwerke	SM-Stahlwerke	Elektrostahlwerke	LD-, Kaldo und sonstige Stahlwerke	Block und Brammenstraßen	Strangguß Anlagen	Profilstraßen	Flachstahlstraßen	Hilfs- und Nebeneinrichtungen der Walzwerke	Energiebetriebe und Leitungsnetze	sonstige Einrichtungen der Eisen- und Stahlindustrie	Zeit
Acieries Thomas	Acieries Martin	Acieries électriques	Acieries LD, Kaldo et autres	Bloomings et slabbings	Coulées continues	Trains à profilés	Trains à produits plats	Installations annexes des trains	Installations énergétiques et réseau de distribution	Installations diverses (siderurgiques)	Période
Acclaierie Thomas	Acclaierie Martin	Acclaierie électrique	Acclaierie LD, Kaldo e altre	Treni per blumi e bramme	Colatta continua	Treni per profilati	Treni per prodotti piatti	Impianti ausiliari	complessi energetici e reti di distribuzione (siderurgia)	Impianti diverse (siderurgia)	Periodo
Thomasstaalfabrieken	Martinstaalfabrieken	Elektrostaalfabrieken	LD, Kaldo en andere staalfabrieken	Blokken- en plakken-walsgroepen	Continu-gietinstallaties	Profiel-walsgroepen	Walsgroepen voor platte produkten	Hulp- en leveninstallaties	Energiebedrijven en distributienetten (ijzer- en staalindustrie)	diverse inrichtingen in de ijzer- en staalindustrie	Tijdvak
12	13	14	15	16	17	18	19	20	21	22	

A) Spese effettive · Werkelijke uitgaven

a) Valore in milioni di \$ · Waarde in miljoen \$

13,91	20,12	10,06	—	23,10	—	74,40	139,60	28,05	42,98	31,50	1954
17,25	30,65	15,07	0,21	41,34	—	86,88	143,59	29,27	39,31	37,83	1955
22,43	53,92	17,17	8,08	31,16	—	80,27	107,11	26,35	31,97	60,90	1956
45,11	51,61	16,42	15,23	45,09	—	79,20	111,44	46,61	43,20	70,73	1957
49,69	27,38	10,59	7,10	31,59	—	61,36	77,91	36,19	56,82	78,89	1958
33,81	17,56	8,46	12,81	40,37	—	64,33	67,59	26,35	58,80	69,69	1959
21,18	29,12	11,11	33,99	43,60	—	90,39	175,47	40,84	60,68	96,62	1960
24,25	44,76	21,84	71,96	74,76	—	121,00	293,22	43,38	71,69	137,36	1961
23,05	30,18	21,10	78,06	91,26	2,31	144,48	292,73	60,79	84,23	162,87	1962
18,43	18,51	18,05	120,04	108,74	4,09	163,43	380,33	69,80	93,65	226,06	1963
8,74	23,39	18,45	107,12	78,24	6,98	144,21	330,09	56,25	78,64	216,00	1964
277,85	347,20	168,32	454,60	609,25	13,38	1 109,95	2 125,08	463,88	661,97	1 188,45	1954—1964

b) Incidenze % sulle spese totali della Comunità · Aandeel in % aan de totale uitgaven van de Gemeenschap

2,9	4,2	2,1	—	4,8	—	15,4	28,9	5,8	8,9	6,5	1954
3,1	5,5	2,7	0,0	7,5	—	15,7	25,9	5,3	7,1	6,8	1955
3,7	8,8	2,8	1,3	5,1	—	13,1	17,4	4,3	5,2	9,9	1956
6,0	6,8	2,2	2,0	6,0	—	10,4	14,7	6,1	5,7	9,3	1957
7,3	4,0	1,5	1,0	4,6	—	9,0	11,4	5,3	8,3	11,5	1958
5,4	2,8	1,4	2,0	6,4	—	10,3	10,8	4,2	9,4	11,1	1959
2,6	3,6	1,4	4,2	5,3	—	11,0	21,4	5,0	7,4	11,8	1960
2,1	3,8	1,8	6,1	6,3	—	10,4	24,9	3,9	6,1	11,7	1961
1,8	2,4	1,7	6,1	7,1	0,2	11,3	23,4	4,8	6,6	12,7	1962
1,2	1,2	1,2	8,0	7,2	0,3	10,9	25,2	4,6	6,2	15,0	1963
0,7	1,8	1,4	8,1	5,9	0,5	11,0	25,1	4,3	6,0	16,4	1964
2,8	3,6	1,7	4,6	6,2	0,1	11,3	21,7	4,7	6,7	12,1	1954—1964

B) Spese previste · Geraamde uitgaven

a) Valore in milioni di \$ · Waarde in miljoen \$

10,76	15,64	17,81	83,65	61,51	15,23	135,62	225,43	59,17	59,71	141,98	1965
6,70	8,39	9,19	85,76	41,76	29,65	96,63	168,68	41,57	25,21	77,48	1966

b) Incidenze % sulle spese totali della Comunità · Aandeel in % aan de totale uitgaven van de Gemeenschap

1,0	1,5	1,7	8,2	6,0	1,5	13,2	22,0	5,8	5,8	13,9	1965
0,9	1,2	1,3	11,8	5,8	4,1	13,3	23,3	5,7	3,5	10,7	1966

(a) Eisen- und Stahlindustrie im Sinne des Vertrages über die EGKS

(a) De ijzer- en staalindustrie in de zin van het EGKS-Verdrag

ZUSAMMENFASSENDE ÜBERSICHTEN

DONNÉES RÉCAPITULATIVES PRINCIPALES

PRINCIPALI DATI RIASSUNTIVI

SAMENVATTENDE OVERZICHTEN

Extraction brute de mineral de fer
Estrazione grezza di minerale di ferro

1000 t

Zeit Période Periodo Tijdvak	Deutschland (BR)	France	Italia	UEBL - BLEU		EGKS CECA	Großbritannien Royaume-Uni (a)
				Belgique België	Luxembourg		
1952	15 408	41 184	1 320	132	7 284	65 292	16 493
1953	14 621	42 924	1 429	100	7 168	66 242	16 071
1954	13 039	44 362	1 601	81	5 887	64 970	15 807
1955	15 682	50 885	2 151	106	7 204	76 028	16 484
1956	16 928	53 359	2 650	144	7 594	80 675	16 503
1957	18 320	58 525	2 610	138	7 843	87 435	17 179
1958	17 984	60 167	2 150	124	6 636	87 060	14 850
1959	18 063	61 597	2 045	142	6 509	88 356	15 108
1960	18 869	67 724	2 138	160	6 978	95 869	17 325
1961	18 866	67 395	2 065	115	7 458	95 899	16 775
1962	16 643	67 117	1 983	81	6 507	92 331	15 523
1963	12 898	58 476	1 709	96	6 990	80 169	15 155
1964	11 613	61 472	1 572	62	6 680	81 399	16 588
1962 I	1 490	6 097	177	7	617	8 388	1 409 (e)
II	1 394	5 550	160	6	539	7 649	1 188
III	1 445	6 283	159	6	600	8 493	1 284
IV	1 335	5 638	141	6	540	7 660	1 203
V	1 441	5 939	174	7	492	8 053	1 533 (e)
VI	1 386	5 732	163	5	470	7 756	1 198
VII	1 397	4 925	207	7	528	7 063	1 233
VIII	1 382	4 444	184	6	505	6 522	1 347 (e)
IX	1 365	5 590	179	5	581	7 720	1 133
X	1 439	6 008	167	8	578	8 200	1 577 (e)
XI	1 391	5 686	141	9	531	7 758	1 246
XII	1 176	5 227	131	9	526	7 070	1 170
1963 I	1 258	5 806	132	9	516	7 721	1 443 (e)
II	1 168	5 384	110	6	480	7 149	1 272
III	1 231	2 678	151	11	696	4 768	1 227
IV	1 071	5 490	142	10	562	7 275	1 162
V	1 130	5 660	135	11	558	7 493	1 527 (e)
VI	1 002	5 168	127	11	498	6 806	1 084
VII	1 032	4 619	162	9	695	6 517	1 279 (e)
VIII	1 011	3 588	166	10	662	5 437	998
IX	1 017	4 969	144	7	594	6 730	1 120
X	1 085	5 515	150	4	618	7 371	1 454 (e)
XI	1 011	4 761	158	3	568	6 501	1 297
XII	891	4 842	134	5	544	6 406	1 287
1964 I	1 020	5 503	131	6	519	7 180	1 753 (e)
II	1 012	5 078	118	5	534	6 747	1 313
III	938	5 234	122	6	543	6 843	1 265
IV	945	5 644	131	8	537	7 265	1 680 (e)
V	912	5 009	118	5	564	6 607	1 349
VI	925	5 429	155	5	577	7 091	1 305
VII	933	4 325	177	5	609	6 049	1 545 (e)
VIII	952	3 470	151	4	558	5 136	937
IX	987	5 433	138	4	580	7 142	1 409 (e)
X	1 016	5 678	111	5	604	7 414	1 186
XI	1 005	5 303	101	4	519	6 932	1 308
XII	967	5 366	117	4	536	6 990	1 538 (e)
1965 I	968	5 311	97	5	538	6 919	1 350
II	933	5 132	86	3	493	6 648	1 374
III	971	5 717	106	6	539	7 339	1 621 (e)
IV	848	5 437	113	5	517	6 920	1 197
V	850	5 008	98	7	486	6 448	1 266
VI	876	5 241	116	6	504	6 742	1 474 (e)
VII	908	4 064	141	6	592	5 711	
VIII	893	3 403	142	10	538	4 986	
IX	929	5 158	133	11	565	6 796	

(e) Mois de 5 semaines, tous les autres mois 4 semaines
Mese di 5 settimane, tutti gli altri mesi di 4 settimane

(e) Monate zu 5 Wochen, alle anderen Monate zu 4 Wochen
Maanden van 5 weken, alle andere maanden 4 weken

Eisenerzförderung (Roherz)

Brutto-Ijzerertswinning

1

1000 t

Schweden Suède (a)	UdSSR URSS (c)	Vereinigta Staaten USA (b)	Kanada Canada (d)	Venezuela Venezuela (d)	Welt Monde (c)	Zeit Periode Periodo Tijdvak	
16 949	52 583	99 489	4 786	1 978	302 000	1952	
16 983	59 650	119 888	5 888	2 296	346 000	1953	
15 416	64 346	79 118	6 192	5 421	310 000	1954	
17 450	71 862	106 655	14 841	8 437	379 000	1955	
19 061	78 079	98 856	20 280	11 100	403 000	1956	
19 983	84 167	107 070	20 208	15 300	436 500	1957	
18 605	88 801	68 665	14 268	15 480	403 000	1958	
18 284	94 390	59 867	22 212	17 196	437 400	1959	
21 317	106 541	88 697	19 548	19 488	514 800	1960	
23 129	117 633	72 678	18 468	14 568	510 300	1961	
21 787	128 102	72 982	24 888	13 260	527 900	1962	
23 093	137 475	73 481	27 250	11 592	535 100	1963	
26 630	146 000	82 634	35 357	15 556	566 700	1964	
1 941	30 500	3 963	419	1 154	.	I 1962	
1 914		3 569	474	1 011	.	II	
2 339		4 078	454	1 195	.	III	
1 752		4 664	996	1 101	.	IV	
2 035		31 600	9 590	3 219	1 153	.	V
1 489		9 722	3 841	3 841	1 083	.	VI
908		9 145	3 569	3 569	1 095	.	VII
2 167		33 000	9 166	3 183	1 233	.	VIII
1 822		7 575	3 495	3 495	937	.	IX
2 032		5 630	3 254	3 254	1 048	.	X
2 029		32 900	3 222	1 148	1 139	.	XI
1 595		3 157	841	841	1 116	.	XII
2 048	32 700	3 378	682	833	.	I 1963	
1 921		3 202	644	789	.	II	
2 094		3 823	745	839	.	III	
1 913		4 096	1 117	793	.	IV	
2 043		34 200	8 454	3 177	1 205	.	V
1 684		9 068	3 439	3 439	1 073	.	VI
1 089		8 998	3 476	3 476	1 142	.	VII
1 937		36 100	8 936	3 335	1 159	.	VIII
2 079		8 641	3 522	3 522	1 157	.	IX
2 337		7 355	3 231	3 231	1 095	.	X
2 180		36 000	3 930	2 307	1 018	.	XI
1 764		3 621	1 487	1 487	.	.	XII
2 227	35 100	4 132	933	1 088	.	I 1964	
2 126		4 154	808	1 079	.	II	
2 108		4 234	1 497	960	.	III	
2 485		5 823	2 156	1 197	.	IV	
1 751		36 100	9 053	3 812	1 106	.	V
2 638		9 600	4 572	4 572	1 222	.	VI
1 217		9 347	4 057	4 057	1 275	.	VII
1 978		36 800	9 386	4 002	1 326	.	VIII
2 456		9 146	4 098	4 098	1 687	.	IX
2 698		7 854	3 753	3 753	1 650	.	X
2 624		38 000	5 375	3 505	1 541	.	XI
2 322		4 531	2 163	2 163	1 519	.	XII
2 397	36 500	4 588	1 273	1 394	.	I 1965	
2 570		4 236	1 150	1 269	.	II	
2 904		4 867	1 224	1 529	.	III	
2 348		5 557	2 388	1 278	.	IV	
34 700		9 291	3 924	3 924	.	.	V
		10 264	4 049	4 049	.	.	VI
		VII
		VIII
		IX

Quelle } (a) Monthly Statistics of the British Iron and Steel Board - BISF
Source } (b) Mineral Trade Notes - Bureau of Mines - US Department of the Interior
Fonte } (c) Eisen- und Stahlstatistik - Statistisches Bundesamt - Außenstelle Düsseldorf
Bron } (d) Monthly Bulletin of Statistics - United Nations

Production de fonte brute (a) en quantité absolue, et en % de la production d'acier brut
 Produzione di ghisa grezza (a) in quantità assolute, e in % della produzione di acciaio grezzo

Zeit Période Perlo Tijdvak	Deutschland (BR)	France	Italia	Nederland	UEBL · BLEU		EGKS CECA
					Belgique België	Luxembourg	
	1	2	3	4	5	6	7
Rohisenerzeugung · 1000 t · Production de fonte brute							
1952	15 427	9 772	1 143	539	4 781	3 076	34 738
1953	14 036	8 664	1 254	591	4 228	2 719	31 492
1954	15 009	8 838	1 298	610	4 573	2 800	33 128
1955	19 361	10 941	1 677	669	5 343	3 048	41 039
1956	20 594	11 419	1 935	662	5 683	3 272	43 565
1957	21 483	11 884	2 138	701	5 579	3 329	45 114
1958	19 742	11 951	2 107	917	5 524	3 275	43 516
1959	21 602	12 438	2 121	1 137	5 965	3 411	46 676
1960	25 739	14 005	2 715	1 347	6 520	3 713	54 039
1961	25 431	14 395	3 092	1 456	6 459	3 775	54 608
1962	24 251	13 952	3 584	1 571	6 773	3 585	53 716
1963	22 909	14 297	3 770	1 708	6 958	3 563	53 206
1964	27 182	15 840	3 513	1 948	8 122	4 178	60 783
1964 VII	2 397	1 262	285	134	641	372	5 091
VIII	2 395	1 003	291	162	617	345	4 811
IX	2 370	1 350	269	164	714	358	5 225
X	2 457	1 451	319	158	767	371	5 523
XI	2 354	1 435	333	172	702	343	5 340
XII	2 219	1 413	368	190	694	356	5 239
1965 I	2 341	1 385	377	198	693	356	5 349
II	2 201	1 263	383	174	662	339	5 022
III	2 428	1 418	401	210	722	353	5 531
IV	2 211	1 334	411	203	696	350	5 205
V	2 316	1 386	441	198	708	357	5 406
VI	2 234	1 364	457	199	687	338	5 280
VII	2 353	1 208	470	196	627	360	5 213
VIIIp	2 299	1 016	476	209	699	322	5 021
IXp	2 197	1 345	502	203	736	345	5 328

Rohisenerzeugung in % der Rohstahlerzeugung

Rapport $\frac{\text{fonte}}{\text{acier}}$ en %

1952	82,8	89,9	32,3	77,8	92,5	102,5	82,9
1953	77,5	86,7	35,8	67,6	93,4	102,3	79,4
1954	74,2	83,2	30,9	65,1	91,4	99,0	75,6
1955	79,0	86,6	31,1	68,3	90,7	94,5	78,0
1956	77,5	85,0	32,8	63,0	89,1	94,7	76,7
1957	76,8	84,3	31,5	59,2	89,0	95,3	75,4
1958	75,2	81,7	33,6	63,8	92,0	96,9	75,0
1959	73,3	81,8	31,4	68,1	92,7	93,1	73,9
1960	75,5	81,0	33,0	69,4	90,8	90,0	74,2
1961	76,0	81,9	33,9	73,9	92,2	91,8	74,4
1962	74,5	81,0	37,8	75,4	92,1	89,4	73,9
1963	72,5	81,5	37,0	72,9	92,4	88,4	72,6
1964	72,8	80,1	35,9	73,6	93,1	91,6	73,4
1964 1	70,8	80,4	34,1	76,4	92,5	88,2	72,0
2	72,4	79,1	34,2	70,7	93,2	92,3	73,0
3	73,1	80,9	37,6	73,4	93,9	93,3	74,2
4	74,8	80,2	37,7	74,0	92,5	92,6	74,3
1965 1	72,8	80,0	39,7	75,2	92,1	91,1	73,1
2	73,7	80,7	41,5	76,6	91,5	90,1	73,5

(a) Production nette, sans fonte repassée, fonte Spiegel et ferro-manganèse carburé au haut fourneau et au four électrique à fonte et, pour l'Allemagne (R.F.), ferro-silicium au haut fourneau

(b) Sans ferro-alliages

(c) Estimation — Chine (RP) non comprise

(d) Mois de cinq semaines, tous les autres mois quatre semaines

(a) Produzione netta, escluse la ghisa di rifusione, ghisa speculare, ferro manganese carburato all'alto forno ed al forno elettrico per ghisa e, per la Germania (R.F.), ferro silicio all'alto forno

(b) Senza ferro-leghe

(c) Valutazione — Senza la Cina (RP)

(d) Mese di cinque settimane, tutti gli altri mesi di quattro settimane

Rohisenerzeugung (a) in absoluten Mengen und in % der Rohstahlerzeugung

Produktie van ruwijzer (a) in werkelijkke hoeveelheden en in % van de ruwstaalproduktie

2

Großbritannien Royaume-Uni	Österreich Autriche	UdSSR URSS	USA	Japan (b) Japan	Welt (c) Monde	Zeit Période Periodo Tijdvak
8	9	10	11	12	13	

Produzione di ghisa grezza · 1000 t · Produktie van ruwijzer

10 900	1 173	25 071	56 382	3 474	150 500	1952		
11 354	1 321	27 415	68 816	4 518	166 700	1953		
12 074	1 354	29 972	53 240	4 608	155 000	1954		
12 670	1 506	33 310	70 522	5 217	186 600	1955		
13 381	1 737	35 754	68 843	5 987	193 700	1956		
14 511	1 960	37 040	71 977	6 815	203 364	1957		
13 180	1 818	39 600	52 401	7 394	180 510	1958		
12 783	1 837	42 972	55 134	9 446	200 700	1959		
16 015	2 232	46 757	61 072	11 896	228 100	1960		
14 983	2 263	50 893	59 235	15 821	238 000	1961		
13 911	2 118	55 300	60 138	17 971	246 700	1962		
14 824	2 106	58 700	65 658	19 936	259 600	1963		
17 555	2 205	62 400	78 210	23 779	293 500	1964		
1 611 (d)	195	15 600	6 402	1 902	.	VII 1964		
1 216	175		6 541	1 898	.	VIII		
1 680 (d)	180		6 528	1 964	.	IX		
1 352	188		7 112	2 134	.	X		
1 423	199		7 014	2 113	.	XI		
1 706 (d)	195		7 275	2 164	.	XII		
1 436	197		16 300	7 317	2 138	.	I 1965	
1 458	175			6 675	1 993	.	II	
1 747 (d)	190			7 498	2 253	.	III	
1 387	183			7 255	2 267	.	IV	
1 362	193			16 400	7 478	2 412	.	V
1 707 (d)	182			7 168	2 370	.	VI	
1 246		7 114		2 350	.	VII		
1 271		6 998				VIII		
1 718 (d)						IX		

Rapporto $\frac{\text{ghisa}}{\text{acciaio}}$ in %

Produktie van ruwijzer in % van de ruwstaalproduktie

65,3	111,0	72,7	64,2	49,7	70,4	1952
63,5	103,0	71,9	66,1	59,0	70,6	1953
64,2	81,9	72,3	64,8	59,5	69,2	1954
63,0	82,6	73,6	64,9	55,5	69,1	1955
63,8	83,6	73,4	64,0	53,9	68,6	1956
65,8	78,1	72,4	68,5	54,2	69,9	1957
66,3	76,0	72,1	66,2	61,0	67,3	1958
62,3	72,3	71,7	63,3	56,8	67,9	1959
64,9	70,6	71,7	66,4	53,7	69,1	1960
66,8	72,9	72,0	65,5	56,0	69,3	1961
66,8	71,3	72,5	66,1	65,0	70,1	1962
64,8	71,5	73,2	65,5	63,3	69,3	1963
65,9	69,0	73,4	66,3	59,8	69,7	1964
63,6	66,3	73,2	65,0	60,3	.	1 1964
65,1	69,7	72,9	66,7	59,0	.	2
70,1	66,4	73,9	67,1	58,5	.	3
65,4	73,6	74,0	66,8	61,1	.	4
64,2	69,2	73,1	65,9	61,7	.	1 1965
					.	2

(a) Einsch. Spiegeleisen und kohlenstoffreiches Ferromangan auch aus Elektro-Rohisenöfen, und für Deutschland (BR) einsch. Hochofen-Ferrosilizium— ohne umgeschmolzenes Rohisen

(b) Ohne Ferrolegierungen

(c) Geschätzt — Ohne China (VR)

(d) Monate zu 5 Wochen, alle anderen Monate zu 4 Wochen

(a) Inklusief spiegelijzer en koolstofrijk ferromangaan, ook uit elektrische ruw-ijzerovens, en voor Duitsland (BR) inclusief hoogoven-ferrosilicium — excl. omgesmolten ruwijzer

(b) Zonder ferrolegeringen

(c) Raming — Zonder Chin. Volksrepubliek

(d) Maanden van 5 weken, alle andere maanden 4 weken

Production d'acier brut (lingots et moulages) (a) et part en % de la production mondiale

Produzione di acciaio grezzo (lingotti e acciaio spillato per getti), (a) e parte in % della produzione mondiale

Zeit Période Periodo Tijdvak	Deutschland (BR)	France	Italia	Nederland	UEBL · BLEU		EGKS CECA
					Belgique België	Luxembourg	
	1	2	3	4	5	6	7
Rohstahlerzeugung · 1000 t · Production d'acier brut							
1952	18 629	10 867	3 635	693	5 170	3 002	41 996
1953	18 104	9 997	3 599	874	4 527	2 659	39 762
1954	20 240	10 627	4 326	937	5 003	2 828	43 961
1955	24 500	12 631	5 548	979	5 894	3 226	52 777
1956	26 563	13 441	6 076	1 051	6 376	3 456	56 961
1957	27 973	14 100	6 979	1 185	6 267	3 493	59 995
1958	26 270	14 633	6 449	1 437	6 007	3 379	58 175
1959	29 435	15 197	6 954	1 678	6 434	3 663	63 362
1960	34 100	17 300	8 462	1 950	7 181	4 084	73 076
1961	33 458	17 577	9 383	1 978	7 002	4 113	73 511
1962	32 563	17 234	9 757	2 096	7 351	4 010	73 011
1963	31 597	17 554	10 157	2 354	7 525	4 032	73 218
1964	37 339	19 781	9 793	2 659	8 725	4 559	82 856
1964 VII	3 304	1 560	822	188	660	396	6 930
VIII	3 239	1 183	611	208	658	365	6 264
IX	3 263	1 727	817	231	778	391	7 208
X	3 341	1 846	890	229	847	412	7 564
XI	3 169	1 780	878	233	743	361	7 164
XII	2 894	1 737	939	241	748	383	6 942
1965 I	3 150	1 694	947	264	735	383	7 172
II	3 033	1 605	934	232	726	379	6 909
III	3 395	1 782	1 045	278	793	388	7 682
IV	3 036	1 671	1 053	267	766	392	7 185
V	3 159	1 681	1 047	260	759	391	7 297
VI	2 977	1 706	1 054	256	760	377	7 130
VII p	3 178	1 473	1 077	238	650	397	7 013
VIII p	3 147	1 231	830	258	744	353	6 563
IX p	3 022	1 725	1 130	270	812	385	7 344
Anteil an der Weiterzeugung (%) · Part en % de la production mondiale							
1952	8,7	5,1	1,7	0,3	2,4	1,4	19,6
1953	7,7	4,2	1,5	0,4	1,9	1,1	16,8
1954	9,0	4,7	1,9	0,4	2,2	1,3	19,6
1955	9,1	4,7	2,1	0,4	2,1	1,2	19,5
1956	9,4	4,8	2,2	0,4	2,3	1,2	20,2
1957	9,6	4,9	2,4	0,4	2,2	1,2	20,6
1958	9,8	5,5	2,4	0,5	2,2	1,3	21,7
1959	10,0	5,1	2,4	0,6	2,2	1,2	21,5
1960	10,3	5,2	2,6	0,6	2,2	1,2	22,1
1961	9,7	5,1	2,7	0,6	2,0	1,2	21,4
1962	9,3	4,9	2,8	0,6	2,1	1,1	20,8
1963	8,4	4,7	2,7	0,6	2,0	1,1	19,5
1964	8,9	4,7	2,3	0,6	2,1	1,1	19,7

(a) Y compris la production d'acier liquide pour moulage des fonderies d'acier indépendantes

(b) Y compris la production des fonderies d'acier indépendantes non recensées par l'American Iron and Steel Institute

(c) Estimation — Chine (RP) non comprise

(d) Mois de cinq semaines, tous les autres mois quatre semaines

(a) Ivi compresa la produzione di acciaio liquido per getti delle fonderie d'acciaio indipendenti

(b) Ivi compresa la produzione delle fonderie di acciaio indipendenti non censite dall'American Iron and Steel Institute

(c) Valutazione — Senza la Cina (RP)

(d) Mese di cinque settimane, tutti gli altri mesi di quattro settimane

**Rohstahlerzeugung (Blöcke und Flüssigstahl) (a) sowie Anteil in % an der Weltrohstahlerzeugung
Produktie van ruwstaal (blokken en vloeibaar staal voor gietwerk) (a) en aandeel in % van de wereldproduktie**

3

Großbritannien Royaume-Uni	Österreich Autriche	UdSSR URSS	USA (b)	Japan japon	Welt (c) Monde	Zeit Période Periodo Tijdvak
8	9	10	11	12	13	

Produzione di acciaio grezzo · 1000 t · Ruwstaalproduktie

16 681	1 057	34 492	87 766	6 988	213 750	1952
17 891	1 283	38 128	104 118	7 662	236 000	1953
18 817	1 653	41 434	82 140	7 750	224 000	1954
20 107	1 823	45 271	108 647	9 408	270 000	1955
20 987	2 078	48 698	107 575	11 106	282 500	1956
22 047	2 509	51 176	105 148	12 570	290 750	1957
19 873	2 393	54 920	79 114	12 118	268 300	1958
20 509	2 512	59 950	87 066	16 629	295 050	1959
24 694	3 163	65 292	91 920	22 138	330 200	1960
22 439	3 103	70 700	90 453	28 268	343 600	1961
20 819	2 970	76 300	91 171	27 546	351 750	1962
22 880	2 947	80 226	101 477	31 501	374 500	1963
26 650	3 195	85 000	118 000	39 799	421 000	1964
2 170 (d)	286	} 21 200	9 385	3 270	.	VII 1964
1 685	265		9 733	3 245	.	VIII
2 572 (d)	277		9 912	3 337	.	IX
2 132	279		10 745 p	3 574	.	X
2 203	272		10 488 p	3 451	.	XI
2 521 (d)	279	10 785 p	3 474	.	XII	
2 201	261	} 22 300	11 001 p	3 399	.	I 1965
2 279	254		10 104 p	3 282	.	II
2 752 (d)	296		11 481 p	3 632	.	III
2 218	264		11 127 p	3 512	.	IV
2 180	271		11 170 p	3 688	.	V
2 684 (d)	258		10 780 p	3 690	.	VI
1 764			10 741 p	3 375	.	VII
1 911			10 530 p		.	VIII
2 785 (d)					.	IX

Parte in % della produzione mondiale - Aandeel in % van de wereldproduktie

7,8	0,5	16,1	41,1	3,3	100	1952
7,5	0,5	16,2	44,1	3,2	100	1953
8,4	0,7	18,5	36,7	3,5	100	1954
7,6	0,7	16,8	40,2	3,5	100	1955
7,4	0,7	17,2	38,1	3,9	100	1956
7,6	0,9	17,5	36,2	4,3	100	1957
7,4	0,9	20,5	29,5	4,5	100	1958
7,0	0,9	20,3	29,5	5,6	100	1959
7,5	1,0	19,8	27,8	6,7	100	1960
6,6	0,9	20,6	26,3	8,2	100	1961
5,9	0,8	21,7	25,9	7,8	100	1962
6,1	0,8	21,4	27,0	8,4	100	1963
6,3	0,8	20,2	28,0	9,5	100	1964

(a) Einschließlich der Erzeugung von Flüssigstahl für Stahlguß der unabhängigen Stahlgießereien

(b) Einschließlich der Erzeugung der unabhängigen Stahlgießereien, die nicht vom American Iron and Steel Institute erfaßt werden

(c) Geschätzt - Ohne China (V.R.)

(d) Monate zu 5 Wochen, alle anderen Monate zu 4 Wochen

(a) Met inbegrip van de produktie van vloeibaar staal voor gietwerk der zelfstandige staalgietereien

(b) Inclusief de produktie der onafhankelijke staalgietereien, welke niet door het American Iron and Steel Institute worden geënketeerd

(c) Raming - Zonder chin. Volksrepubliek

(d) Maanden van 5 weken, alle andere maanden 4 weken

Consommation apparente d'acier brut, par pays, et en kg par habitant (taux annuel), dans la Communauté (a)

Consumo apparente di acciaio grezzo, per paesi, e in kg per abitante (tasso annuo), nella Comunità (a)

A) En considérant seulement dans le Commerce Extérieur les produits du Traité

Considerati nel commercio estero solamente i prodotti del Trattato

A) Berechnet unter Beschränkung auf die unter den Vertrag fallenden Erzeugnisse

Alleen rekening houdend met de produkten die onder het Verdrag vallen

Zeit Période Periodo Tijdvak	Deutschland (BR)		France		Italia		Nederland		UEBL BLEU		EGKS CECA	
	1000 t	kg	1000 t	kg	1000 t	kg	1000 t	kg	1000 t	kg	1000 t	kg
	1	2	3	4	5	6	7	8	9	10	11	12
1949	9 224	188	8 190	198	2 507	54	1 360	137	1 869	210	23 150	149
1950	11 512	230	6 886	165	3 067	66	1 509	149	2 172	243	25 146	160
1951	12 434	246	8 240	196	3 639	77	1 755	171	2 327	259	28 395	179
1952	15 578	306	9 469	223	4 190	89	1 737	167	2 488	276	33 462	209
1953	15 518	302	8 274	194	4 516	95	1 985	189	2 533	278	32 826	204
1954	18 090	349	9 130	212	5 142	108	2 034	192	2 439	267	36 835	227
1955	22 830	436	10 035	231	5 996	125	2 391	222	2 687	293	43 939	268
1956	23 480	443	11 691	267	6 326	131	2 380	219	2 818	305	46 695	283
1957	23 247	433	12 815	289	6 789	140	2 524	229	2 854	307	48 229	289
1958	22 628	416	12 901	288	6 752	139	2 272	203	2 442	261	46 995	279
1959	25 757	468	12 080	267	7 655	156	2 489	219	2 731	290	50 712	298
1960	30 110	542	14 165	310	9 612	195	2 931	255	2 641	279	59 459	346
1961	29 473	522	14 620	317	11 368	229	2 874	247	3 516	370	61 851	357
1962	29 685	521	15 130	322	12 753	255	2 864	243	3 257	341	63 689	363
1963	28 633	497	15 749	329	14 072	279	2 847	238	3 402	354	64 703	365
1964	34 240	587	17 345	358	12 089	237	3 403	281	3 842	397	70 919	395
1960 1	7 326	529	3 506	308	2 154	175	678	237	650	275	14 314	334
1960 2	7 297	525	3 710	325	2 389	193	769	268	744	314	14 909	347
1960 3	8 341	598	3 099	271	2 446	198	739	256	720	304	15 345	357
1960 4	7 146	511	3 850	335	2 623	211	745	258	527	222	14 891	345
1961 1	7 774	554	3 781	329	2 723	219	722	249	845	356	15 845	366
1961 2	7 647	542	3 808	330	2 804	226	749	257	934	393	15 942	368
1961 3	7 433	525	3 264	282	2 697	216	777	266	842	354	15 013	345
1961 4	6 619	468	3 767	325	3 144	252	626	214	895	376	15 051	345
1962 1	7 255	511	3 996	343	3 108	249	738	251	795	334	15 892	364
1962 2	7 221	507	3 787	322	3 088	247	734	249	762	319	15 592	356
1962 3	7 913	554	3 369	284	3 112	248	719	243	752	315	15 865	360
1962 4	7 296	510	3 978	334	3 445	274	673	226	948	396	16 340	370
1963 1	6 970	486	3 825	321	3 436	273	620	208	766	319	15 617	353
1963 2	7 082	492	4 294	359	3 607	286	736	246	891	371	16 610	375
1963 3	7 485	518	3 394	283	3 340	264	716	239	733	305	15 668	353
1963 4	7 096	490	4 236	352	3 689	290	775	257	1 012	420	16 808	377
1964 1	7 863	542	4 522	374	3 504	275	817	271	814	338	17 520	392
1964 2	8 522	585	4 614	381	3 077	241	870	287	918	380	18 001	401
1964 3	9 091	622	3 713	306	2 545	199	826	272	887	366	17 062	379
1964 4	8 764	598	4 496	369	2 963	231	890	291	1 223	504	18 336	408
1965 1	8 735	594	4 487	368	2 747	214	882	288	822	334	17 673	391
1965 2	8 584	581	4 286	350	3 138	244	869	283	939	384	17 816	393

(a) Production + importations — exportations ± variations des stocks (stocks en usine et chez les négociants). On a converti en équivalent d'acier brut les tonnages importés et exportés et les variations des stocks en utilisant les coefficients suivants:

Produits du Traité:
Lingots: 1,00; Demi-produits et coils: 1,18; Produits plats: 1,43; Matériel de voie: 1,30; Autres produits du Traité: 1,27

Produits hors Traité:
Tubes, tréfilés, etc.: 1,35

(b) Tubes, fil tréfilé, feuillets laminés à froid, profilés à froid, produits étirés, produits sidérurgiques forgés

(a) Produzione + importazioni — esportazioni ± delle scorte (scorte presso gli stabilimenti e presso i negozianti). Sono stati convertiti in equivalente di acciaio grezzo i quantitativi importati e esportati e le variazioni delle scorte utilizzando i coefficienti seguenti:

Prodotti del Trattato:
Lingotti: 1,00; Semi-prodotti e coils: 1,18; Prodotti piatti: 1,43; Materiale ferroviario: 1,30; Altri prodotti del Trattato: 1,27

Prodotti non considerati nel Trattato:
Tubi, trafilati, etc.: 1,35

(b) Tubi, fili trafilati, nastri laminati a freddo, profilati a freddo, prodotti stirati, prodotti siderurgici forgiati

Marktversorgung mit Rohstahl nach Ländern der Gemeinschaft, insgesamt und in kg pro Kopf der Bevölkerung (Jahresniveau) (a)

4

Berekend verbruik van ruwstaal per land van de Gemeenschap — Totaal en in kg per hoofd van de bevolking (op jaarbasis) (a)

B) En incluant dans le Commerce Extérieur les produits hors Traité (b)
Conglobando nel commercio estero i prodotti non contemplati dal Trattato (b)

B) Berechnet unter Einbeziehung der nicht unter den Vertrag fallenden Erzeugn. In den Außenhandel (b)
Met inbegrip van de niet onder het Verdrag vallende produkten in de buitenlandse handel (b)

Zeit Période Periode Tijdvak	Deutschland (BR)		France		Italia		Nederland		UEBL BLEU		EGKS CECA	
	1000 t	kg	1000 t	kg	1000 t	kg	1000 t	kg	1000 t	kg	1000 t	kg
	1	2	3	4	5	6	7	8	9	10	11	12
1949	8 958	182	7 956	192	2 415	52	1 447	145	1 788	201	22 564	145
1950	10 880	218	6 584	158	3 072	66	1 569	155	2 129	238	24 234	154
1951	11 637	230	7 767	185	3 617	77	1 811	176	2 066	230	26 898	169
1952	14 816	291	9 150	215	4 173	88	1 791	173	2 145	238	32 075	200
1953	14 806	288	7 999	187	4 411	93	2 089	199	2 349	259	31 654	196
1954	17 002	328	8 770	204	5 052	106	2 238	211	2 118	232	35 180	217
1955	21 672	414	9 509	219	5 819	121	2 620	244	2 333	254	41 953	256
1956	22 030	416	11 198	255	6 034	125	2 696	248	2 365	256	44 323	268
1957	21 363	398	12 388	279	6 552	135	2 789	253	2 456	264	45 548	273
1958	21 041	387	12 445	278	6 507	134	2 452	219	1 980	211	44 425	264
1959	24 075	438	11 244	249	7 413	151	2 719	239	2 131	226	47 582	280
1960	28 134	506	13 288	291	9 390	190	3 198	278	1 942	205	55 952	326
1961	27 575	489	13 840	300	11 146	224	3 130	269	2 841	299	58 532	337
1962	27 701	486	14 646	312	12 406	248	3 059	260	2 543	266	60 355	344
1963	27 144	471	15 203	318	13 772	273	3 089	258	2 678	279	61 886	349
1964	32 697	561	16 783	346	11 658	229	3 977	328	3 037	315	68 152	380
1960 1	6 759	488	3 193	280	2 078	169	749	262	470	200	13 249	310
2	6 860	494	3 485	305	2 331	189	837	292	567	240	14 080	328
3	8 055	577	2 953	258	2 400	194	808	280	557	235	14 773	343
4	6 460	462	3 657	319	2 581	208	804	279	348	147	13 850	321
1961 1	7 252	516	3 526	306	2 677	215	792	274	686	289	14 933	345
2	7 263	515	3 594	311	2 755	222	816	280	744	313	15 172	350
3	6 971	491	3 123	270	2 651	213	833	286	678	285	14 256	328
4	6 089	430	3 597	310	3 063	245	689	235	733	308	14 171	325
1962 1	6 792	479	3 885	334	3 049	244	801	273	603	253	15 130	347
2	6 811	478	3 667	312	3 006	240	782	265	575	241	14 841	339
3	7 509	526	3 258	275	2 996	239	759	257	589	246	15 111	343
4	6 589	460	3 836	323	3 355	267	717	241	776	324	15 273	345
1963 1	6 666	465	3 715	312	3 349	266	676	227	596	249	15 002	339
2	6 720	467	4 127	345	3 527	280	798	267	702	292	15 874	358
3	7 081	490	3 282	274	3 271	258	763	255	556	231	14 953	337
4	6 677	461	4 079	339	3 625	285	852	283	824	342	16 057	361
1964 1	7 447	513	4 403	364	3 428	269	954	316	606	252	16 838	377
2	8 106	556	4 472	376	2 962	232	1 063	351	712	294	17 315	386
3	8 740	598	3 614	298	2 424	190	938	308	706	291	16 422	365
4	8 404	574	4 294	353	2 844	222	1 022	334	1 013	421	17 577	398
1965 1	8 277	563	4 295	352	2 600	203	1 022	333	601	244	16 795	372
2	8 212	556	4 125	337	2 951	230	982	366	725	297	16 995	375

(a) Erzeugung + Einfuhr — Ausfuhr ± Lagerbewegung (bei den Werken und Händlern). Die ein- und ausgeführten Mengen und die Lagerbewegung werden mit folgenden Einsatzzahlen auf Rohstahlgewicht umgerechnet:

Erzeugnisse des Vertrages:
 Rohblöcke: 1,00; Halbzeug und Warmbreitband: 1,18; Flacherzeugnisse: 1,43; Oberbaumaterial: 1,30; sonstige dem Vertrag unterworfenen Erzeugnisse: 1,27

Erzeugnisse außerhalb des Vertrages:
 Röhren, geschmiedete, kaltgezogene und kaltgewalzte Erzeugnisse: 1,35

(b) Röhren, gezogener Draht, Kaltband und Kaltbandprofile, blankgezogenes Material, Schmiedeerzeugnisse

(a) Produktie + Invoer — Uitvoer ± Voorraadschommelingen (in de bedrijven, en bij de handelaren). De in- en uitgevoerde tonnages en de voorraadschommelingen zijn omgerekend in ruwstaal equivalent met toepassing van de volgende coëfficiënten:

Produkten die onder het Verdrag vallen:
 Blokken: 1,00; Halffabrikaat en warmgewalst breedband: 1,18; Platte produkten: 1,43; Spoorwegmateriaal: 1,30; overige onder het Verdrag vallende produkten: 1,27

Produkten, die niet onder het Verdrag vallen:
 Buizen, gesmede, koudgetrokken en koudgewalste produkten: 1,35

(b) Buizen, getrokken draad, koudgewalst bandstaal, koudgewalste profielen, getrokken materiaal en smederij-produkten

Évolution comparée, par pays, des indices: — de la consommation d'acier brut — de l'ensemble de la production industrielle — et de la production des industries transformatrices des métaux
 Evoluzione comparata, per paese, degli indici: del consumo di acciaio grezzo — della produzione industriale complessiva — e della produzione delle industrie di trasformazione dei metalli

Vergleichende Gegenüberstellung der Entwicklung der Indizes der Marktversorgung mit Rohstahl, der industriellen Produktion sowie der metallverarbeitenden Industrie nach Ländern
 Vergelijking van het verloop van het staalverbruik en van de produktie-indices algemeen zowel als van de metaalverwerkende industrie per land

Ø 1955—1959 = 100

Zeit Période Periodo Tijdvak	Industrielle Produktion · Production Industrielle Produzione Industriale · Industriële produktie						Marktversorgung mit Rohstahl Consommation apparente d'acier brut Consumo apparente di acciaio grezzo Berekend staalverbruik					
	Deutsch- land (BR)	France	Italia	Neder- land	UEBL BLEU	EGKS CECA	Deutsch- land (BR)	France	Italia	Neder- land	UEBL BLEU	EGKS CECA
	1	2	3	4	5	6	7	8	9	10	11	12
	A) Gesamtindex (a) · Indice général (a) A) Indice generale (a) · Algemene index (a)						C) Variante I (b) · Variante (b) C) Variante I (b) · Variant I (b)					
1950	51	.	55	.	.	.	49	58	47	63	80	53
1951	60	.	64	.	.	.	53	69	56	73	86	60
1952	64	.	66	.	.	.	66	80	62	72	92	71
1953	69	.	73	77	86	.	66	70	67	82	94	69
1954	77	.	80	85	89	.	77	77	77	84	90	78
1955	88	88	87	90	96	88	97	84	89	99	99	93
1956	96	94	93	97	102	95	100	98	94	99	104	99
1957	101	104	100	101	102	102	99	108	101	105	105	102
1958	104	107	104	102	98	104	96	108	101	94	90	99
1959	111	108	116	111	102	110	109	101	114	103	101	107
1960	124	118	132	123	109	122	128	119	143	122	98	126
1961	132	124	145	128	116	130	125	123	170	119	130	131
1962	137	132	159	135	121	138	126	127	190	119	120	135
1963	142	139	176	141	131	146	121	132	210	118	126	137
1964	154	148	177	153	141	155	145	146	180	141	142	150
1964 1	147	154	182	146	136	154	133	152	209	135	120	148
1964 2	157	157	177	151	141	159	145	158	184	145	136	152
1964 3	148	126	166	147	135	143	154	125	152	137	131	144
1964 4	166	157	181	169	148	165	149	151	177	147	182	155
1965 1	158	153	177	156	147	159	148	151	164	146	120	149
1965 2	168	157	184	159			146	144	187	144	139	151
	B) Metallverarb. Ind. · Ind. transform. d. métaux B) Ind. trasformatrici del metalli Metaalverwerkende Industrie						D) Variante II (c) · Variante II (c) D) Variante II (c) · Variant II (c)					
1950	41	.	60	.	.	.	49	58	49	59	94	54
1951	53	.	67	.	.	.	53	68	58	68	92	60
1952	58	.	73	.	.	.	67	81	65	67	95	72
1953	61	.	80	70	78	.	67	70	68	79	104	71
1954	71	.	81	81	83	.	77	77	78	84	94	79
1955	88	85	90	91	92	88	98	84	90	99	104	94
1956	96	94	94	98	101	96	100	99	93	102	105	99
1957	99	104	104	100	101	101	97	109	101	105	109	102
1958	105	109	103	99	100	105	95	110	101	92	88	99
1959	112	108	110	111	106	110	109	99	115	102	95	106
1960	130	118	132	128	113	126	128	117	145	120	86	125
1961	141	125	152	134	126	137	125	122	172	118	126	131
1962	145	135	157	143	134	143	126	129	192	115	113	135
1963	149	140	172	146	149	150	123	134	213	116	119	138
1964	160	148	150	157	156	155	149	148	151	149	135	152
1964 1	154	153	170	146	155	156	135	155	212	143	108	150
1964 2	165	158	160	157	154	161	147	160	183	161	126	155
1964 3	148	122	125	151	151	138	159	127	125	141	125	147
1964 4	175	161	148	174	165	167	153	151	147	153	182	157
1965 1	167	148	141	155	164	157	150	151	134	154	105	150
1965 2	174	158	151				149	145	183	148	129	152

(a) Non compris le bâtiment.
Esclusi l'edilizia.

(b) Calculée en considérant seulement dans le commerce extérieur, les produits du marché commun (voir tableau 4 A)
La variante è calcolata considerando nel commercio estero soltanto i prodotti del mercato comune (cfr. tabella 4 A)

(c) Calculée en incluant dans le commerce extérieur les produits sidérurgiques hors Traité (voir tableau 4 B)
La variante è calcolata comprendendo nel commercio estero i prodotti siderurgici non contemplati dal Trattato (cfr. tabella 4 B)

(a) Ohne Baugewerbe.
Uitgezonderd bouwlijverheid.

(b) Berechnet unter Beschränkung auf die dem gemeinsamen Markt zugehörigen Erzeugnisse (siehe Tabelle 4 A)
Berekening beperkt tot die artikelen, welke onder het Verdrag van de Gemeenschappelijke markt vallen (zie tabel 4 A)

(c) Berechnet unter Einbeziehung des Außenhandels mit Eisen- und Stahl-erzeugnissen, die nicht unter den Vertrag fallen (siehe Tabelle 4 B)
Bij de berekening zijn de niet onder het Verdrag vallende producten in de buitenlandse handel meegeteld (zie tabel 4 B)

Importance en valeur, des projets d'investissement déclarés à l'avance à la Haute Autorité au titre des décisions 27-55 (a) et 26-56 (b) par catégories de projets, pour l'ensemble de la Communauté

Wertmäßige Bedeutung der Investitionsprojekte nach Anlagegruppen für die Gemeinschaft insgesamt, welche im voraus, entsprechend der Entscheidung 27-55 (a) und 26-56 (b) an die Hohe Behörde gemeldet worden sind

Ammontare del progetti di investimento dichiarati preventivamente all'Alta Autorità a mente delle decisioni n. 27-55 (a) e 26-56 (b) per categoria di progetti, e per insieme de la Comunità

Investeringsprojekten van tevoren aan de Hoge Autoriteit gemeld volgens de besluiten 27-55 (a) en 26-56 (b), verdeeld naar soort projekt (in geldwaarde)

Mio \$

Zeit Période Periodo Tijdvak (c)	Eisen- und Stahlindustrie · Industrie sidérurgique · Industria siderurgica · IJzer- en staalindustrie					Eisenerzbergbau Insgesamt Mines de fer total Minière di ferro totale Ijzerertsminen totaal	Insgesamt Total Totale (5 + 6)
	Hochöfen Hauts fourn. Alti forni Hoogovens (d)	Stahlwerke Acieries Acciaierie StaalFabr.	Walzwerke Laminoirs Laminaoi Walserijen	Sonstige Autres Altri Andere	Zusammen Total Totale Totaal		
	1	2	3	4	5		
1956	240	135	189	74	638	9	647
1957	110	26	85	31	252	25	277
1958	173	49	125	64	411	16	427
1959	115	17	302	61	495	8	503
1960	322	357	930	193	1 802	6	1 808
1961	214	166	799	182	1 361	10	1 371
1962	140	58	268	87	553	0	553
1963	24	27	87	— 6	131	0	131
1964	43	120	256	82	501	—	501
1961 I—VI	131	82	479	141	833	10	843
1961 VII—XII	83	84	320	41	528	—	528
1962 I—VI	129	26	153	79	397	0	387
1962 VII—XII	11	32	115	8	166	0	166
1963 I—VI	7	— 14	44	— 7	30	—	30
1963 VII—XII	17	40	43	1	101	—	101
1964 I—VI	31	81	219	102	433	—	433
1964 VII—XII	12	39	37	— 20	68	—	68
1965 I—VI	64	29	109	22	224	—	224

(a) N.B.: Ne pas confondre avec les investissements réalisés. Il s'agit seulement de la valeur des grands projets: — d'installations nouvelles dont la dépense prévisible dépasse 500 000 unités de compte A.M.E. — de remplacement ou de transformation dont la dépense prévisible dépasse 1 000 000 d'unités de compte A.M.E., projets qui doivent être annoncés à la Haute Autorité au moins trois mois avant leur début d'exécution. Ces projets, annoncés pour le proche avenir, ne correspondent donc pas aux dépenses totales d'investissement prévues par les usines dans l'avenir, qui sont recensées (de même que les dépenses d'investissement effectivement réalisées dans le passé) au moyen d'une enquête annuelle, particulière, dont les résultats font l'objet d'une diffusion séparée. Les projets déclarés à la Haute Autorité peuvent être modifiés, abandonnés ou retardés dans leur exécution au cours des mois ou des années qui suivront leur dépôt à la Haute Autorité. Le tableau ci-dessus fournit donc seulement des indications sur les « décisions d'investir », intervenues au cours du temps dans les sociétés sidérurgiques.

(a) Nicht zu verwechseln mit den bereits vorgenommenen Investitionen. Es handelt sich hier lediglich um den Geldwert der Großprojekte: — Neuinstallationen, deren voraussichtliche Aufwendungen 500 000 \$ überschreiten. — Ersatz- oder Umbauten, deren voraussichtliche Aufwendungen 1 000 000 \$ überschreiten und deren Inangriffnahme 3 Monate vorher der Hohen Behörde mitgeteilt werden muß. Diese Projekte, die für die nahe Zukunft angekündigt sind, stimmen deshalb nicht mit den gesamten Investitionsaufwendungen überein, die von den Hütten für die Zukunft vorgesehen sind. Letztere werden (ebenso wie die in der Vergangenheit getätigten Aufwendungen) mit Hilfe der besonderen Jahresumfrage über die Investitionen erfragt; die Resultate dieser Erhebung sind Gegenstand einer besonderen Veröffentlichung. Die der Hohen Behörde gemeldeten Projekte können im Laufe der Jahre, die der Hinterlegung bei der Hohen Behörde folgen, hinsichtlich ihrer Ausführung modifiziert, aufgegeben oder zurückgestellt werden. Die vorstehende Tabelle vermittelt somit lediglich Angaben über die gefaßten Investitionsbeschlüsse der Hüttenwerke im Laufe des betreffenden Zeitraums.

N.B.: Non confondere con gli investimenti realizzati. Si tratta unicamente del valore dei grandi progetti: — di nuovi impianti la cui spesa prevedibile superi 500 000 unità di conto A.M.E. — di sostituzione o di trasformazione la cui spesa prevedibile superi 1 000 000 unità di conto A.M.E., progetti che devono essere dichiarati all'Alta Autorità tre mesi prima dell'inizio di esecuzione.

Te onderscheiden van de reeds uitgevoerde investeringen. Het gaat hierbij slechts om de geldwaarde van de grote projecten: Nieuwe installaties, waarvoor de voorzienbare uitgaven de 500 000 rekeeneheden E.M.O. (= \$ 1) zullen overschrijden, vervangingen of verbouwingen waarvoor de voorzienbare uitgaven \$ 1 000 000 overschrijden, en welke 3 maanden voor de aanvang der werkzaamheden aan de Hoge Autoriteit moeten worden medegedeeld. Deze projecten, welke voor de naaste toekomst aangekondigd zijn, komen daarom niet overeen met de totale investeringsuitgaven, welke door de bedrijven voor de toekomst zijn gepland. De laatste worden (evenals de in het verleden gedane uitgaven) door middel van de speciale jaarlijkse enquête aangaande de investeringen geëquireerd; de resultaten van deze enquête zijn het onderwerp van een speciale publicatie. De aan de Hoge Autoriteit gemelde projecten kunnen in de loop van de jaren volgende op de melding worden gewijzigd, uitgesteld of opgegeven. De bovenstaande tabel verschaft dus slechts gegevens omtrent investeringen waartoe de ijzer- en staalbedrijven in de loop van de betreffende periode hebben besloten.

Questi progetti, annunciati per il prossimo avvenire, non corrispondono pertanto alle spese totali di investimento previste dagli stabilimenti; all' spese sono state rilevate (alla stessa stregua delle spese di investimento effettivamente sostenute nel passato) mediante un'inchiesta annuale, particolare, i cui risultati sono oggetto di una pubblicazione separata. I progetti dichiarati all'Alta Autorità possono essere modificati, abbandonati o ritardati nella loro esecuzione nel corso dei mesi o anni successivi alla loro presentazione all'Alta Autorità. La tabella di cui sopra fornisce pertanto esclusivamente indicazioni sulle « decisioni d'investimento » intervenute all'andar del tempo nelle società siderurgiche.

(b) Die Entscheidung 26—56 bezieht sich auf alle Stahlwerksprojekte und schreibt unabhängig von den vorgesehenen Aufwendungen in jedem Fall die Abgabe einer Meldung an die Hohe Behörde vor.

(b) La décision 26—56 étend à tous les projets concernant les aciéries, quelles que soient les valeurs en cause, l'obligation de déclaration à la Haute Autorité. La décision 26—56 estende a tutti i progetti concernenti le acciaierie, a prescindere dall'ammontare della spesa prevedibile, l'obbligo di dichiarazione all'Alta Autorità

Besluit 26—56 heeft betrekking op alle staalprojecten en stelt, onafhankelijk van de verwachte uitgaven, een melding per geval aan de Hoge Autoriteit verplicht.

(c) Périodes au cours desquelles les projets ont été déclarés à la Haute Autorité. Periodi durante i quali i progetti sono stati dichiarati all'Alta Autorità

(c) Zeiträume, während denen die Projekte bei der Hohen Behörde gemeldet worden sind. Perioden, gedurende welke de projecten aan de Hoge Autoriteit zijn gemeld

(d) Hauts fourneaux et autres installations productrices de fonte y compris les cokeries sidérurgiques et les agglomérations. Alti forni ed altri impianti per la produzione di ghisa, ivi comprese le cokerie siderurgiche e le fabbriche di agglomerati.

(d) Hochöfen und sonstige Roheisenerzeugungsanlagen, Hüttenkokereien und Sinteranlagen. Hoogovens en overige ruwijzerproductie-installaties, hoogovencokefabrieken en sinterinstallaties

Évolution comparée, par pays, de la production maximum possible de fonte brute et d'acier brut en cours d'année, et de la production effectivement réalisée, et données par procédés de fabrication pour l'ensemble de la Communauté

Raffronto dell'evoluzione, per paese, della produzione massima possibile di ghisa grezza e di acciaio grezzo durante l'anno e della produzione effettivamente realizzata, nonché dati per processi di fabbricazione per l'insieme della Comunità

Zeit Période Periodo Tijdvak	I. Rohelsen (a) · I. Fonte brute (a) · I. Ghisa grezza (a) · I. Ruwizjer (a)							II. Rohstahl (f)		
	Deutsch- land (BR)	France	Italia	Neder- land	UEBL · BLEU		EGKS CECA	Deutsch- land (BR)	France	Italia
					Belgique België	Luxem- bourg				
1	2	3	4	5	6	7	8	9	10	

A) Höchstmögliche Erzeugung im Laufe des Jahres (c) · A) Production maximum possible en cours d'année (c)

1956	21 200	12 140	1 980	700	5 980	3 380	45 380	27 165	14 155	6 562
1957	22 250	12 550	2 240	730	6 280	3 550	47 600	29 370	14 900	7 627
1958	23 175	13 000	2 290	960	6 620	3 570	49 615	31 380	15 670	8 051
1959	25 225	13 500	2 390	1 150	6 870	3 785	52 920	32 915	16 180	8 249
1960	27 130	14 500	2 930	1 350	7 215	3 885	57 010	35 335	17 890	8 973
1961	28 380	15 650	3 320	1 490	7 460	3 910	60 210	36 885	18 560	10 089
1962	29 880	16 100	3 880	1 725	7 655	3 995	63 235	38 030	19 545	10 670
1963	30 540	17 285	4 190	1 825	8 030	4 090	65 960	39 735	20 900	10 980
1964	30 620	18 075	4 380	2 200	8 850	4 460	68 585	40 950	21 600	11 700
1965 (d)	33 100	18 770	6 380	2 300	9 400	4 600	74 550	44 635	22 530	14 500

B) Tatsächliche Jahreserzeugung sowie auf, Jahresniveau hochgerechnete Vierteljahresangaben
B) Production annuelle effectivement réalisée, et données trimestrielles extrapolées à l'année

1956	20 594	11 419	1 935	662	5 683	3 272	43 565	26 563	13 441	6 076
1957	21 483	11 884	2 138	701	5 579	3 329	45 114	27 973	14 100	6 979
1958	19 742	11 951	2 107	917	5 524	3 275	43 516	26 270	14 633	6 449
1959	21 602	12 438	2 121	1 139	5 965	3 411	46 676	29 435	15 197	6 954
1960	25 739	14 005	2 715	1 347	6 520	3 713	54 039	34 100	17 300	8 462
1961	25 431	14 395	3 092	1 456	6 459	3 775	54 608	33 458	17 577	9 383
1962	24 251	13 952	3 584	1 571	6 773	3 585	53 716	32 563	17 234	9 757
1963	22 909	14 297	3 770	1 708	6 958	3 563	53 206	31 597	17 554	10 157
1964	27 182	15 840	3 513	1 948	8 122	4 178	60 783	37 339	19 781	9 793
1965 1 (e)	28 263	16 489	4 717	2 364	8 419	4 250	64 502	38 174	20 327	11 858
2	27 118	16 380	5 254	2 407	8 387	4 191	63 737	38 603	21 067	13 141

C) Verhältnis zwischen der tatsächlichen Erzeugung und der höchstmöglichen Erzeugung $\frac{(B)}{(A)}$ (f)
Jährlicher Ausnutzungsgrad der höchstmöglichen Erzeugung

C) Rapporto in % tra la produzione effettiva e la produzione massima possibile $\frac{(B)}{(A)}$ (f)
Tasso annuo di utilizzazione della produzione massima possibile

1956	97,1	94,1	97,7	94,6	95,0	96,8	96,0	97,8	95,0	92,6
1957	96,6	94,7	95,4	96,0	88,8	93,8	94,8	95,2	94,6	91,5
1958	85,1	91,9	92,0	95,5	83,4	91,7	87,7	83,7	93,4	80,1
1959	85,6	92,1	82,5	99,0	86,8	99,1	88,7	89,4	93,9	84,3
1960	94,9	96,6	92,7	99,8	90,4	95,6	94,8	96,5	96,7	94,3
1961	89,6	91,9	93,1	97,7	86,6	96,5	90,7	90,7	94,7	93,0
1962	81,1	86,7	91,6	91,2	88,5	89,5	84,9	85,6	88,1	91,4
1963	75,0	82,7	90,0	93,6	86,7	87,1	80,7	79,5	84,0	92,5
1964	88,8	87,6	80,2	88,5	91,8	93,7	88,6	91,2	91,6	83,7
1965 1 (f)	85,4	87,8	73,9	102,8	89,6	92,4	86,5	85,5	90,2	81,8
2	81,9	87,3	82,4	104,7	89,2	91,1	85,5	86,5	93,5	90,6

(a) Y compris Spiegel et ferro-manganèse carburé

(b) Lingotti et acier liquide pour moulage, y compris la production des fonderies d'acier indépendantes

(c) Les différences peu importantes entre ces données sur la production maximum possible et celles publiées dans un rapport séparé concernant les investissements, proviennent de corrections effectuées après l'établissement du rapport sur les investissements

(d) Données prévisionnelles établies en début d'année. Pour les autres années chiffres rectifiés d'après l'enquête annuelle sur les investissements pour tenir compte des dates réelles d'entrée en fonctionnement des nouveaux appareils de production ou d'arrêt des anciennes installations définitivement arrêtées

(e) Le rythme annuel de production de chaque trimestre est établi d'après le nombre total de jours calendaires du trimestre, rapporté au nombre total de jours de l'année pour la fonte et sur la base des jours ouvrables pour l'acier

(f) Les données annuelles seules donnent le taux d'utilisation de la production maximum possible; les données trimestrielles constituent des indices de production rapportés à la production maximum possible de l'année en cours prise comme base 100

(a) Ivi compresi la ghisa speculare e il ferro-manganese carburato

(b) Lingotti e acciaio spillato per getti, ivi compresa la produzione delle fonderie di acciaio indipendenti

(c) Le piccole differenze tra le cifre della produzione massima possibile e le cifre pubblicate in un rapporto concernante gli investimenti, sono dovute a delle rettificazioni apportate in un secondo tempo

(d) Si tratta distime effettuate all'inizio dell'anno. Per gli altri anni si tratta di cifre rettificata sulla base dell'inchiesta annuale sugli investimenti al fine di tener conto delle date effettive dell'entrata in esercizio dei nuovi impianti di produzione o di messa fuori servizio dei vecchi impianti

(e) Il ritmo annuo di produzione per ciascun trimestre è determinato sulla base del numero complessivo di giorni di calendario del trimestre riferito al numero totale dei giorni dell'anno per la ghisa e sulla base dei giorni lavorativi per l'acciaio

(f) Soltanto i dati annuali danno il coefficiente di utilizzazione della produzione massima possibile; i dati trimestrali costituiscono degli indici di produzione riferiti alla produzione massima possibile dell'anno in corso considerata come base 100

Vergleichende Gegenüberstellung der Entwicklung der höchstmöglichen Jahreserzeugung an Roheisen und Rohstahl und der tatsächlichen Erzeugung nach Ländern sowie nach Erzeugungsverfahren für die Gemeinschaft insgesamt

7

Vergelijking van het verloop van de hoogst mogelijke jaarproductie van ruwlijzer en ruwstaal met de werkelijke productie per land, en voor de Gemeenschap per productie-procédé

1000 t — %

Neder-land	UEBL · BLEU		EGKS · CECA							Zeit Periode Periode Tijdvak
	Belgique België	Luxem-bourg	EGKS CECA	Thomas	S.M. Martin	Elektro Electrico Electro	Bessemer	L.D. L.D.A.C. O.L.P. Kaldo, Rotor	Anderer Autres Altri Andere	
11	12	13	14	15	16	17	18	19	20	

A) Produzione massima possibili nel corso dell'anno (c) · A) Hoogst mogelijke productie in de loop van het jaar (c)

1 080	6 800	3 510	59 272	30 440	22 768	5 779	267	18	1956	
1 270	7 130	3 600	63 897	31 700	24 985	6 789	298	125	1957	
1 553	7 438	3 610	67 702	32 806	26 461	7 300	330	805	1958	
1 848	7 608	3 910	70 710	34 470	27 015	7 900	280	1 045	1959	
2 078	8 080	4 140	76 496	37 155	28 639	8 628	224	1 850	1960	
2 185	8 260	4 210	80 189	38 045	29 897	9 409	218	2 590	30	1961
2 538	8 365	4 280	83 428	38 200	30 595	10 190	203	4 210	30	1962
2 940	8 840	4 465	87 860	38 430	31 041	10 566	203	7 590	30	1963
3 150	9 845	4 840	92 085	37 102	31 265	11 378	190	12 130	20	1964
3 620	10 370	4 890	100 545	36 370	32 955	11 925	170	19 100	25	1965 (d)

B) Produzione annua effettivamente realizzata e dati trimestrali proiettati a valori annui per estrapolazione
B) Werkelijke jaarlijkse productie en kwartaalcijfers op jaarbasis

1 051	6 376	3 456	56 961	29 387	22 103	5 230	252	15	1956	
1 185	6 267	3 493	59 995	30 156	23 597	5 926	245	71	1957	
1 437	6 007	3 379	58 175	29 282	22 121	5 893	237	643	1958	
1 678	6 434	3 663	63 362	32 218	23 419	6 544	171	1 011	1959	
1 950	7 181	4 084	73 076	35 920	27 539	7 821	185	1 612	1960	
1 978	7 002	4 113	73 511	35 411	27 069	8 439	186	2 373	29	1961
2 096	7 351	4 010	73 011	34 125	26 446	8 769	160	3 482	28	1962
2 354	7 525	4 032	73 218	33 348	25 249	8 974	147	5 484	17	1963
2 659	8 725	4 559	82 856	34 717	27 939	9 610	149	10 427	15	1964
3 165	9 049	4 631	87 204	33 117	28 363	10 311	144	15 246	24	1 1965 (e)
3 148	9 414	4 799	90 172	34 047	28 781	10 919	142	16 261	21	2

C) Rapport en % entre la production réelle et la production maximum possible $\frac{(B)}{(A)}$ (f)
Taux annuel d'utilisation de la production maximum possible

C) Verhouding van de werkelijke productie tot hoogst mogelijke productie $\frac{(B)}{(A)}$ (f)
Bezettingsgraad ten opzichte van de hoogst mogelijke productie (op jaarbasis)

97,3	93,8	98,5	96,1	96,5	97,1	90,0	94,4	100,0	1956	
93,3	87,9	97,0	93,9	95,1	94,4	87,1	83,6	56,8	1957	
92,5	80,8	93,6	85,9	89,3	83,6	80,7	72,7	79,9	1958	
90,8	84,6	93,7	89,6	93,5	86,7	82,8	61,1	96,7	1959	
93,8	88,9	98,6	95,5	96,8	96,2	90,6	83,5	87,1	1960	
90,5	84,8	97,7	91,7	93,1	90,5	89,7	86,7	91,6	96,7	1961
82,6	87,9	93,7	87,5	89,3	86,4	86,1	79,8	82,6	93,3	1962
80,1	85,1	90,3	83,3	86,8	81,3	84,9	72,4	72,3	56,7	1963
84,4	88,6	94,2	90,0	93,6	89,4	84,5	78,4	86,0	75,0	1964
87,4	87,3	94,7	86,7	91,1	86,1	86,5	84,7	79,8	96,0	1 1965
87,0	90,8	98,1	89,7	93,6	87,4	91,6	83,5	85,1	84,0	2

- (a) Einschließlich Spiegeleisen und Hochofenferromangan
(b) Blöcke und Flüssigstahl für Stahlguß, einschließlich der Erzeugung der unabhängigen Stahlgießereien
(c) Die geringfügigen Abweichungen zwischen diesen Angaben über die höchstmögliche Erzeugung und den in einem besonderen Bericht veröffentlichten Ergebnissen der Investitionsstudien sind auf Berichtigungen zurückzuführen, die nach Abschluß dieser Erhebung vorgenommen worden sind
(d) Zu Beginn des Jahres ermittelte Vorausschätzungen. Für die übrigen Jahre berichtete Zahlen auf Grund der jährlichen Investitionsstudien, um den tatsächlichen Zeitpunkt der Inbetriebnahme neuer Erzeugungsanlagen oder der endgültigen Stilllegung alter Anlagen zu berücksichtigen
(e) Das vierteljährliche Jahresniveau für Roheisen ergibt sich aus der Division der tatsächlichen Erzeugung des Vierteljahres durch die Anzahl der Kalendertage im jeweiligen Vierteljahr und anschließende Multiplikation mit der Anzahl der Kalendertage des betreffenden Jahres und für Rohstahl auf der Grundlage der Arbeitstage
(f) Nur die Jahresangaben geben den Ausnutzungsgrad wieder. Die vierteljährlichen Angaben stellen lediglich Verhältniszahlen dar, wobei die tatsächliche Erzeugung zur höchstmöglichen Erzeugung im Laufe des ganzen Jahres (= 100) in Beziehung gesetzt wurde

- (a) Met inbegrip van spiegelijzer en hoogoven-ferromangaan
(b) Blokken en vloeibaar staal voor staalgietwerk, met inbegrip van de productie van de onafhankelijke staalgietijen
(c) De kleine verschillen tussen deze cijfers, betreffende de maximum productie, en de in een speciale uitgave gepubliceerde resultaten der investerings-enquête, vloeien voort uit verbeteringen welke na het afsluiten van deze enquête zijn aangebracht
(d) Ramingen, aangegeven in het begin van het jaar. Voor de overige jaren werden de cijfers herzien op basis van de jaarlijkse investerings-enquête, teneinde met het juiste tijdstip van inbedrijfstelling van nieuwe installaties of het stilleggen van oude installaties rekening te houden
(e) Met betrekking tot de ruwlijzerproductie wordt het kwartaalcijfer herleid op jaarbasis, door de werkelijke productie te delen door het aantal kalenderdagen van het waargenomen kwartaal; en dit te vermenigvuldigen met het aantal kalenderdagen van het jaar
Met betrekking tot de ruwstaalproductie wordt gebruik gemaakt van de gewerkte dagen
(f) De kwartaalcijfers zijn berekend door middel van de productie per kwartaal, in verhouding tot de hoogstmogelijke productie per jaar

Importance relative, en valeur, des produits CECA, dans l'ensemble des échanges commerciaux des pays de la Communauté, en millions d'unités de compte AME et en % des échanges globaux

Importanza relativa del valore dei prodotti CECA nell'insieme degli scambi commerciali dei paesi della Comunità, in milioni di unità di conto AME ed in % degli scambi globali

Zeit Période Periodo Tijdvak	Binnenaustausch der Gemeinschaft (f) Echanges intra-communautaires (f) Scambio all'interno della Comunità (f) Ruilverkeer binnen de Gemeenschap (f)							Ausfuhr nach drit Exportations vers Esportazioni ver Uitvoer naar de					
	Kohle Charbon Carbone Kolen	Übrige EGKS-Erzeugnisse Autres produits CECA Altri prodotti CECA Overige EGKS-produkten					Insgesamt Total Totale Totaal	Gesamt- waren- austausch Echanges globaux Scambi globali Totaal handels- verkeer	Kohle Charbon Carbone Kolen	Übrige EG Autres prod Altri prod Overige EG			
		Erze Minerais Minerali Ertsen	Schrott Ferrailles Rottami Schroot	Roh Eisen Fonte Ghisa Ruwijzer	Stahl Acier Acciaio Staal	Insgesamt Total Totale Totaal				Erze Minerais Minerali Ertsen	Schrott Ferrailles Rottami Schroot	Roh Eisen Fonte Ghisa Ruwijzer	
		(a)	(b)	(c)	(d)	(e)				(f)	(g)	(h)	(i)
1	2	3	4	5	6	(1 + 6)	8	9	10	11	12		
A) Wert · Valeur · Valore · Waarde													
1963	647,0	80,9	109,8	63,8	1 281,9	1 536,3	2 183,3	15 737,1	138,8	4,8	4,3	25,3	
1964	621,4	80,9	132,7	58,7	1 462,8	1 735,1	2 356,6	18 041,2	129,4	5,0	7,6	23,6	
1963	1	146,3	19,1	22,8	15,3	304,0	361,2	507,5	3 519,9	32,2	1,2	0,2	4,0
	2	172,0	22,2	28,5	15,1	339,0	404,8	576,8	3 963,9	30,3	1,1	0,8	7,6
	3	158,4	19,6	26,0	16,2	319,3	381,1	539,5	3 964,8	38,3	1,4	1,6	7,2
	4	170,3	20,0	32,5	17,1	319,6	389,2	559,5	4 253,5	38,0	1,2	1,7	6,5
1964	1	173,8	20,6	31,7	15,9	361,1	429,4	603,2	4 387,7	33,0	1,2	1,7	6,4
	2	151,7	19,8	32,7	14,2	377,3	444,0	595,7	4 570,5	28,3	1,2	3,5	6,8
	3	140,6	19,8	31,6	13,7	356,0	421,1	561,7	4 295,5	31,8	1,3	1,9	5,9
	4	155,3	20,7	36,7	15,0	368,3	440,8	596,0	4 794,7	36,3	1,2	0,5	4,5
1965	1	132,5	20,3	50,9	14,8	371,3	457,3	589,8	4 809,6	31,1	1,0	0,4	5,6
	2	135,9	19,7	47,3	12,4	351,7	431,1	567,0	5 050,4	25,5	0,8	0,4	5,2
	3												
	4												
B) %													
1963	4,1	0,5	0,7	0,4	8,1	9,8	13,9	100,0	0,6	0,0	0,0	0,1	
1964	3,4	0,4	0,7	0,3	8,1	9,6	13,1	100,0	0,5	0,0	0,0	0,1	
1963	1	4,2	0,5	0,6	0,4	8,6	10,3	14,4	100,0	0,6	0,0	0,0	0,1
	2	4,3	0,6	0,7	0,4	8,6	10,2	14,6	100,0	0,6	0,0	0,0	0,1
	3	4,1	0,5	0,7	0,4	8,3	9,6	14,0	100,0	0,7	0,0	0,0	0,1
	4	4,0	0,5	0,8	0,4	7,5	9,2	13,2	100,0	0,6	0,0	0,0	0,1
1964	1	4,0	0,5	0,7	0,4	8,2	9,8	13,8	100,0	0,6	0,0	0,0	0,1
	2	3,3	0,4	0,7	0,3	8,3	9,7	13,0	100,0	0,5	0,0	0,1	0,1
	3	3,3	0,5	0,7	0,3	8,3	9,8	13,1	100,0	0,5	0,0	0,0	0,1
	4	3,2	0,4	0,7	0,3	7,7	9,2	12,4	100,0	0,5	0,0	0,0	0,1
1965	1	2,8	0,4	1,1	0,3	7,7	9,5	12,3	100,0	0,5	0,0	0,0	0,1
	2	2,7	0,4	0,9	0,2	7,0	8,5	11,2	100,0	0,4	0,0	0,0	0,1
	3												
	4												

(a) Houille, lignite et agglomérés — coke et semi-coke de houille (excepté pour électrodes) et de lignite
 (b) Minerais de fer et de manganèse — y compris poussières de haut fourneau
 (c) Ferrailles de fonte et d'acier, non compris les vieux rails
 (d) Fonte, spiegel et ferro-Mn-carburé
 (e) Y compris les vieux rails
 (f) Source: Statistiques douanères de réception
 (h) Y compris fer et acier spongieux

(a) Carbon fossile, lignite e agglomerati — coke e semi coke di carbon fossile (esclusi alla fabbricazione di elettrodi) e di carbon fossile
 (b) Minerali di ferro e di manganese — ivi compresi polveri altoforno
 (c) Rottami di ghisa e di acciaio, non compresi e rotame usate
 (d) Ghisa, ghisa specular e ferro-Mn carburato
 (e) Compresse le rotame usate
 (f) Fonte: Statistiche doganali di arrivi
 (h) Compresse ferro e acciaio spugnoso

Relative Bedeutung der EGKS-Erzeugnisse, in Werten, am gesamten Außenhandel der Länder der Gemeinschaft, in Mio EWA-Rechnungseinheiten und in % des Gesamt-Außenhandels

8

Relatieve betekenis van de EGKS-producten in verhouding tot het totale ruilverkeer van de landen der Gemeenschap (in miljoenen rekeneenheden EMO en in % van het totale ruilverkeer)

Erzeugnisse Produits Prodotti		Einfuhr aus dritten Ländern Importations provenant des pays tiers Importazioni provenienti dai paesi terzi Invoer uit derde landen											Zeit Période Tijdvak
Erzeugnisse Produits Prodotti		Gesamt- waren- austausch	Übrige EGKS-Erzeugnisse Autres produits CECA Altri prodotti CECA Overige EGKS-producten					Gesamt- waren- austausch	Zeit Période Tijdvak				
Stahl Acier Acciaio Staal	Insgesamt Total Totale	Echanges globaux Scambi globali Totaal handels- verkeer	Kohle Charbon Carbone Kolen	Erze Minerals Minerali Ertzen	Schrott Ferrailles Rottami Schroot	Roheisen Fonte Ghisa Ruwijzer	Stahl Acier Acciaio Staal	Insgesamt Total Totale	Echanges globaux Scambi globali Totaal handels- verkeer	Zeit Période Tijdvak			
(e)	(h)	(9 + 14)	(a)	(b)	(c)	(d)	(e)	(h)	(17 + 22)				
13	14	15	16	17	18	19	20	21	22	23	24		

A) Wert · Valeur · Valore · Waarde

1 028,3	1 062,6	1 201,5	21 628,8	521,3	448,4	71,2	61,5	396,7	978,2	1 499,4	24 676,7	1963
1 238,1	1 274,3	1 403,7	24 158,3	485,5	564,0	89,7	41,9	340,1	1 036,0	1 521,5	26 826,2	1964
231,9	237,3	269,5	4 978,5	97,3	87,0	20,4	16,8	91,5	215,9	313,2	5 807,2	1963 1
260,1	269,6	300,0	5 463,3	136,2	112,3	14,5	15,5	110,1	252,6	388,7	6 274,6	2
257,9	268,1	306,4	5 296,2	143,2	126,2	18,8	15,6	100,8	261,4	404,6	6 008,8	3
278,4	287,8	325,8	5 882,9	144,6	122,9	17,5	13,6	94,3	248,4	393,0	6 536,8	4
290,1	299,4	332,4	5 731,2	135,4	116,5	14,8	13,7	85,0	230,1	365,5	6 715,1	1964 1
299,8	311,3	339,6	5 949,0	120,9	145,4	26,0	10,0	91,1	272,7	393,4	6 900,1	2
300,7	309,8	341,5	5 812,4	110,9	150,8	29,3	8,7	84,4	273,2	384,2	6 236,3	3
347,5	353,8	390,1	6 670,7	118,3	151,3	19,6	9,5	79,7	260,2	378,4	6 979,8	4
389,6	396,6	427,7	6 418,3	99,7	138,2	13,1	12,6	68,0	231,9	331,6	6 753,0	1965 1
414,7	421,1	446,7	6 618,2	106,9	154,9	18,3	11,2	69,3	253,8	360,8	7 107,2	2
												3
												4

B) %

4,8	4,9	5,6	100,0	2,1	1,8	0,3	0,2	1,6	4,0	6,1	100,0	1963
5,1	5,3	5,8	100,0	1,8	2,1	0,3	0,2	1,3	3,9	5,7	100,0	1964
4,7	4,8	5,4	100,0	1,7	1,5	0,4	0,3	1,6	3,7	5,4	100,0	1963 1
4,8	4,9	5,5	100,0	2,2	1,8	0,2	0,2	1,8	4,0	6,2	100,0	2
4,9	5,1	5,8	100,0	2,4	2,1	0,3	0,3	1,7	4,4	6,7	100,0	3
4,7	4,9	5,5	100,0	2,2	1,9	0,3	0,2	1,4	3,8	6,0	100,0	4
5,1	5,2	5,8	100,0	2,0	1,7	0,2	0,2	1,3	3,4	5,4	100,0	1964 1
5,0	5,2	5,7	100,0	1,8	2,1	0,4	0,1	1,3	3,9	5,7	100,0	2
5,2	5,3	5,9	100,0	1,8	2,4	0,5	0,1	1,4	4,4	6,2	100,0	3
5,2	5,3	5,8	100,0	1,7	2,2	0,3	0,1	1,1	3,7	5,4	100,0	4
6,1	6,2	6,7	100,0	1,5	2,0	0,2	0,2	1,0	3,4	4,9	100,0	1965 1
6,3	6,4	6,7	100,0	1,5	2,2	0,3	0,2	1,0	3,6	5,1	100,0	2
												3
												4

(a) Steinkohle, Braunkohle und Braunkohlenbriketts — Koks und Schmelzkoks aus Steinkohle (ausschließlich zur Herstellung von Elektroden) und aus Braunkohle
 (b) Eisen- und Manganerz — einschließlich Gichtstaub
 (c) Eisen- und Stahlschrott, ohne die alten Schienen
 (d) Roheisen, Spiegeleisen und Hochofen-Ferromangan
 (e) Einschließlich alte Schienen
 (f) Basis: Außenhandelsstatistik, auf Grund der Bezüge
 (h) Einschließlich Eisen- und Stahlschwamm

(a) Steenkool, bruinkool en bruinkoolbriketten — cokes en half-cokes van steenkool (uitgezonderd voor de vervaardiging van elektroden) en van bruinkool
 (b) IJzer- en mangaanerz — inclusief hoogovenstof
 (c) Stahlschroot en gegoten schroot; gebruikte rails niet inbegrepen
 (d) Ruwijzer, spiegelijzer en hoogoven-ferromangaan
 (e) Inclusief gebruikte rails
 (f) Op basis van de douanestatistiek met betrekking tot de invoer
 (h) Inclusief sponsijzer en sponsstaal

Teil I: Eisenschaffende Industrie

1^{ère} Partie: Sidérurgie proprement dite

1^a Parte: Siderurgia propriamente detta

1^e Deel: IJzer- en staalproducerende industrie

**Erzeugung — „Roheisen, Rohstahl,
Nebenprodukte, Erzeugungsanlagen“**

**Produzione — « Ghisa, acciaio grezzo,
sotto-prodotti, installazioni produttrici »**

**Production — « Fonte, acier brut et
sous-produits, appareils de production »**

**Produktie — „Ruwijzer, Ruwstaal,
Bijprodukten, Produktie-installaties“**

**Production nette de fonte brute par qualités (a)
dans la Communauté**
**Produzione netta di ghisa grezza per qualità (a) nella
Comunità**
**Netto-Erzeugung an Roheisen nach Sorten (a) in
der Gemeinschaft**
**Netto-produkte van ruwlijzer per soort (a) in de
Gemeenschap**

1000 t

Zeit Période Periodo Tijdvak	Öbliche unlegierte Sorten · Non alliées courantes Non legatè correnti · Ongelegerd gewoon ruwlijzer				Spiegel- eisen Spiegel Ghisa speculare Spiegelijzer	Kohlenstoff- reiches Ferromangan Ferro- manganèse carburé Ferro- manganese carburato Koolstofrijk ferro- mangaan	Sonstiges Roheisen (b) Autres fontes (b) Altre ghisa (b) Overige soorten ruwlijzer (b)	Gemeinschaft zusammen Production totale Communauté Totale Gemeenschap	
	Für die Stahlerzeugung D'affinage Da affinazione Voor de staalproductie		Gußroheisen De moulage Da fonderia Gieterij-ijzer					Zusammen Total Totale Totaal	darunter in Elektro- Roheisenöfen dont au four électrique à fonte di cui al forno elettrico per ghisa waarvan in elektrische ruwlijzerovens
	Thomas P > 0,5% Si ≤ 1,0%	Martin P ≤ 0,5% Mn > 1,5%	Phosphor- haltig Phosphoreuse Fosforosa Fosfor- houdend	Phosphorarm Non phosphoreuse Non fosforosa Niet fosfor- houdend P ≤ 0,5% Mn ≤ 1,5%					
1	2	3	4	5	6	7	8	9	
1952	30 580		2 976		336	270	576	34 738	311
1953	27 824		2 665		293	310	404	31 496	317
1954	25 322	4 035	1 653	1 103	256	258	502	33 129	285
1955	31 167	5 366	1 835	1 456	279	375	564	41 039	346
1956	32 904	5 994	1 734	1 518	319	505	591	43 564	345
1957	33 616	6 784	1 743	1 511	342	509	605	45 113	355
1958	32 987	6 415	1 409	1 460	309	400	536	43 516	321
1959	35 713	7 271	1 194	1 303	271	402	524	46 678	290
1960	39 476	10 266	1 294	1 669	290	475	571	54 041	402
1961	39 543	10 480	1 343	1 732	269	512	730	54 607	381
1962	38 262	11 051	1 364	1 697	244	528	570	53 715	337
1963	37 229	11 786	1 268	1 702	212	548	462	53 206	339
1964	41 186	15 123	1 103	2 107	166	643	454	60 783	367
1964 I	3 274	1 157	111	166	12	51	49	4 820	23
II	3 217	1 128	103	156	12	49	33	4 698	22
III	3 426	1 167	123	165	11	46	40	4 977	25
IV	3 518	1 161	92	169	16	57	26	5 039	31
V	3 382	1 191	95	144	20	60	36	4 928	36
VI	3 523	1 240	94	142	11	51	27	5 089	39
VII	3 499	1 224	68	202	8	46	44	5 091	39
VIII	3 195	1 276	74	161	13	56	36	4 811	33
IX	3 518	1 372	80	153	16	50	36	5 225	32
X	3 721	1 397	85	196	16	60	47	5 523	33
XI	3 520	1 427	98	187	18	54	35	5 340	28
XII	3 393	1 381	105	241	13	63	44	5 239	25
1965 I	3 452	1 495	89	197	13	49	54	5 349	25
II	3 209	1 443	106	176	10	40	36	5 022	24
III	3 586	1 560	89	201	13	56	27	5 531	27
IV	3 293	1 515	94	185	11	65	44	5 205	26
V	3 421	1 579	85	194	15	65	47	5 406	31
VI	3 310	1 530	78	234	23	56	51	5 280	34
VII	3 239	1 555	93	223	15	49	39	5 213	34
VIII	3 044								

(a) Production nette, sans fonte repassée, fonte Spiegel et ferro-manganèse carburé au haut fourneau et au four électrique à fonte et, pour l'Allemagne (R.F.), ferro-silicium au haut fourneau

Produzione netta, escluse la ghisa di rifusione, ghisa speculare, ferro-manganese carburato all'alto forno ed al forno elettrico per ghisa e, per la Germania (R.F.), ferro-silicio all'alto forno

(b) Fontes alliées, fontes spéciales, fontes à caractéristiques particulières (sphéroïdale pour malléable) ainsi que la ferro-Si au haut fourneau

Ghisa legate, ghisa speciali, ghisa a caratteristiche particolari (sferoidale per malleabile) come anche ferro-Si all'alto forno

(a) Einschließlich Spiegeleisen und kohlenstoffreiches Ferromangan, auch aus Elektro-roheisenöfen, und für Deutschland (BR) einschl. Hochofenferrosilizium—ohne umgeschmolzenes Roheisen

Excl. omgesmolten ruwlijzer; inclusief spiegelijzer en koolstofrijk ferromangaan, ook uit elektrische ruwlijzerovens, en voor Duitsland (BR) inclusief hoogovenferrosilicium

(b) Umfaßt sonstige Hochofen-Ferrolegerungen sowie legiertes Roheisen, nicht in Kokshochöfen erzeugte Sorten und sonstige Spezialqualitäten

Omvat overige hoogoven-ferrolegeringen, gelegeerd ruwlijzer, speciaal ruwlijzer en ruwlijzer met bijzondere eigenschappen (nodulairijzer)

Production nette de fonte d'affinage (a)
(Fonte Thomas — Fonte Martin)

Produzione netta di ghisa da affinazione (a)
(Ghisa Thomas — Ghisa Martin)

Netto-Erzeugung von Stahlroheisen (a)
(Thomasroheisen — SM-Stahlroheisen)

Netto-productie van ruwlijzer voor de staalproductie (a) — (Thomasruwlijzer — Martinruwlijzer)

10

1000 t

Zeit Période Período Tijdvak	Deutschland (BR)	France	Italia	Nederland	UEBL · BLEU		EGKS CECA
					Belgique België	Luxembourg	
I. Thomasroheisen · Fonte Thomas · Ghisa Thomas · Thomasruwlijzer (P > 0,5 ÷ Si ≤ 1 %)							
1954	10 255	7 487	356	—	4 424	2 800	25 322
1956	14 125	9 656	378	—	5 473	3 272	32 904
1958	13 796	10 181	388	—	5 347	3 275	32 987
1960	16 718	12 197	524	—	6 324	3 713	39 476
1962	15 181	12 159	724	—	6 613	3 585	38 262
1963	14 080	12 060	723	—	6 803	3 563	37 229
1964	15 527	13 019	531	—	7 930	4 178	41 186
1964 VII	1 363	1 078	63	—	624	372	3 499
VIII	1 363	834	52	—	601	345	3 195
IX	1 354	1 090	17	—	699	358	3 518
X	1 398	1 176	27	—	749	371	3 721
XI	1 326	1 165	—	—	686	343	3 520
XII	1 231	1 129	—	—	678	356	3 393
1965 I	1 323	1 097	—	—	676	356	3 452
II	1 222	1 001	—	—	647	339	3 209
III	1 403	1 124	—	—	707	353	3 586
IV	1 212	1 049	—	—	681	350	3 293
V	1 279	1 094	—	—	691	357	3 421
VI	1 225	1 085	—	—	662	338	3 310
VII	1 289	984	—	—	606	360	3 239
VIII	1 254	822	—	—	646	322	3 044
IX	1 216	—	—	—	665	345	—
II. SM Stahlroheisen · Fonte Martin · Ghisa Martin · Martinruwlijzer (P ≤ 0,5 % ÷ Mn > 1,5 %)							
1954	2 846	139	715	318	17	—	4 035
1956	4 062	283	1 286	354	9	—	5 994
1958	3 934	299	1 413	753	16	—	6 415
1960	6 774	407	1 942	1 109	34	—	10 266
1962	6 886	270	2 632	1 258	5	—	11 051
1963	6 705	782	2 797	1 501	0	—	11 786
1964	9 372	1 300	2 708	1 743	1	—	15 123
1964 VII	847	65	194	118	—	—	1 224
VIII	843	87	211	135	—	—	1 276
IX	853	136	231	152	—	—	1 372
X	850	132	270	144	—	—	1 397
XI	834	133	311	150	—	—	1 427
XII	750	122	343	166	0	—	1 381
1965 I	819	147	354	175	—	—	1 495
II	789	132	365	158	—	—	1 443
III	833	160	381	187	—	—	1 560
IV	807	137	390	182	—	—	1 515
V	848	140	412	179	—	—	1 579
VI	789	142	422	176	—	—	1 530
VII	847	105	435	168	—	—	1 555
VIII	855	120	—	188	—	—	—
IX	804	—	—	—	—	—	—

(a) Fonte non alliéée courante, sans la fonte repassée
Ghisa non legate comune, escluse la ghisa di rifusione

(a) Unlegierte Roheisensorten, ohne umgeschmolzenes Roheisen
Ongelegeerd gewoon ruwlijzer, excl. omgesmolten ruwlijzer

Production nette de fonte de moulage (a)
(Fonte phosphoreuse — Fonte non phosphoreuse)

Netto-Gußrohseinerzeugung (a)
(Phosphorhaltiges Roh Eisen — Phosphorarmes
Roh Eisen)

Produzione netta di ghisa da fonderia (a)
(Ghisa fosforosa — Ghisa non fosforosa)

Netto-productie van gietelij-ijzer (a)
(Fosforhoudend en niet-fosforhoudend gietelij-ijzer)

1000 t

Zeit Période Periodo Tijdvak	Deutschland (BR)	France	Italia	Nederland	UEBL · BLEU		EGKS CECA
					Belgique België	Luxembourg	
I. Phosphorhaltig · Phosphoreuse · Fosforosa · Fosforhoudend (P > 0,5 % ÷ Si > 1 %)							
1954	855	528	52	153	65	—	1 653
1956	887	605	36	139	67	—	1 734
1958	664	583	46	67	49	—	1 409
1960	707	425	14	88	60	—	1 294
1962	668	448	56	125	67	—	1 364
1963	603	447	75	82	60	—	1 268
1964	501	452	19	63	69	—	1 103
1964 VII	29	34	1	0	3	—	68
VIII	35	29	1	5	3	—	74
IX	35	27	2	9	8	—	80
X	31	35	3	9	6	—	85
XI	37	51	3	1	7	—	98
XII	43	44	3	10	5	—	105
1965 I	42	34	3	7	3	—	89
II	44	47	1	12	3	—	106
III	38	44	1	—	5	—	89
IV	33	43	1	11	6	—	94
V	26	48	1	8	3	—	85
VI	38	33	1	3	3	—	78
VII	34	30	13	8	8	—	93
VIII	31	22	—	—	6	—	—
IX	29	—	—	—	3	—	—
II. Phosphorarm · Non phosphoreuse · Non fosforosa · Niet-fosforhoudend (P ≤ 0,5 % ÷ Mn ≤ 1,5 %)							
1954	595	213	115	139	41	—	1 103
1956	855	260	173	169	61	—	1 518
1958	826	285	210	97	42	—	1 460
1960	948	332	203	150	36	—	1 669
1962	965	372	144	188	28	—	1 697
1963	974	444	144	125	15	—	1 702
1964	1 254	450	238	142	22	—	2 107
1964 VII	121	36	26	16	4	—	202
VIII	99	13	26	22	2	—	161
IX	90	39	19	3	1	—	153
X	128	43	17	4	3	—	196
XI	113	33	18	22	1	—	187
XII	148	55	20	13	4	—	241
1965 I	115	45	19	17	1	—	197
II	108	43	16	5	5	—	176
III	117	37	19	24	4	—	201
IV	110	43	19	11	2	—	185
V	107	47	28	11	1	—	194
VI	132	43	33	20	5	—	234
VII	137	45	21	20	1	—	223
VIII	118	14	—	21	3	—	—
IX	85	—	—	—	6	—	—

(a) Fonte non alliéée courante, sans la fonte repassée
Ghisa non legata comune, esclusa la ghisa di rifusione

(a) Unlegierte Roheisensorten, ohne umgeschmolzenes Roh Eisen
Ongelegerd gewoon ruwijzer, excl. omgesmolten ruwijzer

Production de fonte spiegel et de ferro-manganèse carburé

Erzeugung von Spiegeleisen und kohlenstoffreichem Ferro-Mangan

12

Produzione di ghisa speculare e di ferro-manganese carburato

Productie van spiegelijzer en koolstofrijk ferro-mangaan

1000 t

Zeit Période Periodo Tijdvak	Deutschland (BR)	France	Italia	Nederland	UEBL · BLEU		EGKS CECA
					Belgique België	Luxembourg	
1954	180	266	42	—	26	—	514
1956	333	388	62	—	41	—	824
1958	251	356	47	—	54	—	708
1960	278	386	32	—	67	—	763
1962	275	413	28	—	57	—	773
1963	290	368	29	—	72	—	760
1964	287	412	16	—	94	—	809
1964 VII	21	24	2	—	8	—	54
VIII	28	30	1	—	11	—	70
IX	16	43	—	—	7	—	66
X	29	38	1	—	9	—	76
XI	23	41	1	—	7	—	72
XII	27	41	1	—	7	—	76
1965 I	20	32	0	—	9	—	62
II	13	31	—	—	7	—	50
III	19	43	0	—	6	—	69
IV	25	44	1	—	6	—	75
V	32	37	1	—	10	—	80
VI	24	45	2	—	8	—	78
VII	25	30	1	—	7	—	64
VIII	22	33	—	—	—	—	—
IX	25	—	—	—	—	—	—

Production de fontes spéciales par pays (a)

Erzeugung von sonstigem Roheisen nach Ländern (a)

13

Produzione di ghise speciali per paesi (a)

Productie van overlige ruwlijzersoorten per land (a)

Zeit Période Periodo Tijdvak	Deutschland (BR)	France	Italia	Nederland	UEBL · BLEU		EGKS CECA
					Belgique België	Luxembourg	
1954	278	205	19	—	—	—	502
1956	333	226	1	—	31	—	591
1958	272	247	2	—	15	—	536
1960	313	258	—	—	—	—	571
1962	275	290	1	—	4	—	570
1963	257	196	1	—	8	—	462
1964	241	206	1	—	5	—	454
1964 VII	17	25	0	—	2	—	44
VIII	27	9	0	—	—	—	36
IX	21	14	0	—	—	—	35
X	21	27	0	—	—	—	47
XI	21	12	0	—	1	—	35
XII	21	22	0	—	—	—	44
1965 I	22	29	0	—	2	—	54
II	26	10	0	—	0	—	36
III	17	10	0	—	0	—	27
IV	24	18	0	—	1	—	44
V	24	21	0	—	2	—	47
VI	26	15	0	—	10	—	50
VII	21	13	0	—	5	—	39
VIII	19	6	—	—	37	—	—
IX	39	—	—	—	55	—	—

(a) Fontes alliées, fontes spéciales et à caractéristiques particulières
Ghise legate, ghise speciali e con caratteristiche particolari

(a) Legiertes Roheisen, sowie die verschiedenen Sonderroheisen
Gelegeerd ruwlijzer, evenals de verschillende soorten speciaal ruwlijzer

Évolution de la structure de la production de fonte brute par qualités en % de la production totale

Entwicklung der Roheisenerzeugung nach Sorten in % der Erzeugung insgesamt

Evoluzione della struttura della produzione di ghisa grezza per qualità, espressa in % della produzione totale

Verloop van de ruwijzerproductie naar soorten in % van de totale produktie

Zeit Période Periodo Tijdvak	Öbliche unlegierte Sorten · Non alliées courantes Non legate correnti · Ongelegerd gewoon ruwijzer				Spiegeleisen und kohlenstoffreiches Ferromangan Spiegel et ferro Mn carburé Ghisa speculare e ferro Mn carburato Spiegelijzer en hoogovenferro Mn	Sonstige Autres Altre Overige	Insgesamt Total Totale Totaal
	Für die Stahlerzeugung · D'affinage Da affinazione · Voor de staalproductie		Gußroh Eisen · De Moulage Da fonderia · Gieterij-ijzer				
	Thomas P > 0,5% Si ≤ 1,0%	Martin P ≤ 0,5% Mn > 1,5%	Phosphorhaltig Phosphoreuse Fosforosa Fosforhoudend P > 0,5% Si > 1%	Phosphorarm Non phosphoreuse Non fosforosa Niet fosforhoudend P ≤ 0,5% Mn ≤ 1,5%			
	1	2	3	4			
5	6	7					
DEUTSCHLAND (BR)							
1954	68,3	19,0	5,7	4,0	1,2	1,8	100,0
1958	69,9	19,9	3,3	4,2	1,3	1,4	100,0
1962	62,6	28,4	2,8	4,0	1,1	1,1	100,0
1963	61,5	29,3	2,6	4,2	1,3	1,1	100,0
1964	57,1	34,5	1,8	4,6	1,1	0,9	100,0
FRANCE							
1954	84,7	1,6	6,0	2,4	3,0	2,3	100,0
1958	85,2	2,5	4,9	2,4	3,0	2,0	100,0
1962	87,1	1,9	3,2	2,7	3,0	2,1	100,0
1963	84,4	5,5	3,1	3,1	2,6	1,3	100,0
1964	82,2	8,2	2,9	2,8	2,6	1,3	100,0
ITALIA							
1954	27,4	55,0	4,0	8,9	3,2	1,5	100,0
1958	18,4	67,1	2,2	10,0	2,2	0,1	100,0
1962	20,2	73,4	1,6	4,0	0,8	0,0	100,0
1963	19,2	74,2	2,0	3,8	0,8	0,0	100,0
1964	15,1	77,1	0,6	6,8	0,4	0,0	100,0
NEDERLAND							
1954	—	52,1	25,1	22,8	—	—	100,0
1958	—	82,1	7,3	10,6	—	—	100,0
1962	—	80,1	7,9	12,0	—	—	100,0
1963	—	87,9	4,8	7,3	—	—	100,0
1964	—	89,5	3,2	7,3	—	—	100,0
BELGIQUE · BELGIË							
1954	96,7	0,4	1,4	0,9	0,6	—	100,0
1958	96,8	0,3	0,9	0,8	1,0	0,3	100,0
1962	97,6	0,1	1,0	0,4	0,8	0,1	100,0
1963	97,8	0,0	0,9	0,2	1,0	0,1	100,0
1964	97,6	0,0	0,8	0,3	1,2	0,1	100,0
LUXEMBOURG							
1954	100,0	—	—	—	—	—	100,0
1958	100,0	—	—	—	—	—	100,0
1962	100,0	—	—	—	—	—	100,0
1963	100,0	—	—	—	—	—	100,0
1964	100,0	—	—	—	—	—	100,0
EGKS · CECA							
1954	76,4	12,2	5,0	3,3	1,6	1,5	100,0
1958	75,8	14,8	3,2	3,4	1,6	1,2	100,0
1962	71,2	20,6	2,5	3,2	1,4	1,1	100,0
1963	70,0	22,1	2,4	3,2	1,4	0,9	100,0
1964	67,8	24,9	1,8	3,5	1,3	0,7	100,0

Production d'acier brut par mode de fabrication dans l'ensemble de la Communauté (a)

Erzeugung von Rohstahl nach Verfahren in der Gemeinschaft insgesamt (a)

15

Produzione di acciaio grezzo secondo il processo di fabbricazione nell'insieme della Comunità (a)

Productie van ruwstaal per procédé in de Gemeenschap (a)

1000 t

Zeit Période Periodo Tijdvak	Zusammen Total Totale Totaal	Nach Verfahren · Par mode de fabrication Secondo il processo di fabbricazione · Per procédé					Sonstiger Autres Altri Andere
		Thomas	Bessemer	S.M. Martin	Elektro Electrique Elettrico Elektro	L.D. L.D.A.C. O.L.P. Kaldo, Rotor	
	1	2	3	4	5	6	7
Rohblöcke und Flüssigstahl für Stahlguß · Lingots et acier liquide pour moulage Lingotti e acciaio spillato per getti grezzi · Blokken en vloeibaar staal voor gietwerk							
1954	43 961	22 633	214	17 387	3 713	—	14
1956	56 961	29 387	252	22 104	5 203	—	15
1958	58 175	29 282	237	22 121	5 893	620	22
1960	73 076	35 920	185	27 538	7 821	1 593	19
1962	73 011	34 125	160	26 446	8 769	3 483	28
1963	73 218	33 348	147	25 249	8 974	5 484	17
1964	82 856	34 717	149	27 939	9 610	10 427	15
1964 VII	6 930	2 926	10	2 353	817	822	1
VIII	6 264	2 667	10	2 168	584	834	1
IX	7 208	2 977	13	2 429	824	963	1
X	7 564	3 167	12	2 479	876	1 028	1
XI	7 164	2 857	11	2 449	816	1 029	1
XII	6 942	2 738	12	2 280	796	1 115	1
1965 I	7 172	2 736	12	2 364	817	1 242	1
II	6 909	2 625	12	2 229	818	1 223	2
III	7 682	2 914	14	2 490	930	1 332	2
IV	7 185	2 710	12	2 297	864	1 299	2
V	7 297	2 759	11	2 371	880	1 274	2
VI	7 130	2 703	11	2 207	870	1 337	2
VII		2 625		2 155		1 349	
VIII		2 397					
darunter Rohblöcke · Dont lingots · Di cui lingotti · waarvan blokken							
1954	42 998	22 626	0	17 159	3 208	—	5
1956	55 740	29 381	0	21 836	4 518	—	5
1958	56 987	29 277	—	21 932	5 153	620	5
1960	71 776	35 915	—	27 344	6 921	1 593	3
1962	71 632	34 121	0	26 296	7 738	3 472	5
1963	71 980	33 343	—	25 149	8 009	5 474	4
1964	81 566	34 712	—	27 822	8 611	10 414	3
1964 VII	6 828	2 925	—	2 342	738	822	0
VIII	6 181	2 667	—	2 159	522	833	0
IX	7 096	2 977	—	2 418	738	962	0
X	7 449	3 167	—	2 469	786	1 027	0
XI	7 057	2 857	—	2 439	734	1 028	0
XII	6 834	2 737	—	2 270	712	1 114	0
1965 I	7 064	2 736	—	2 355	733	1 240	0
II	6 798	2 624	—	2 219	732	1 222	0
III	7 560	2 914	—	2 479	836	1 331	0
IV	7 071	2 710	—	2 288	775	1 298	0
V	7 188	2 759	—	2 363	794	1 273	0
VI	7 021	2 702	—	2 198	784	1 336	0
VII	6 909	2 625	0	2 147	788	1 349	0
VIII		2 396					

(a) Y compris la production d'acier liquide pour moulage des fonderies d'acier indépendantes
Ivi compresa la produzione di acciaio liquido per getti delle fonderie d'acciaio indipendenti

(b) Compris dans la colonne 7
Compresa nella colonna 7

(a) Einschließlich der Erzeugung von Flüssigstahl für Stahlguß der unabhängigen Stahlgießereien
Met inbegrip van de productie van vloeibaar staal voor gietwerk van de zelfstandige staalgietereien

(b) Einbegriffen in der Spalte 7
Begrepen in kolom 7

Production d'acier brut (a) par mode de fabrication

Produzione di acciaio grezzo (a) secondo il processo di fabbricazione

Rohstahlerzeugung (a) nach Verfahren

Produkte van ruwstaal (a) per procédé

1000 t

Zeit Période Período Tijdvak	Deutschland (BR)	France	Italia	Nederland	UEBL · BLEU		EGKS CECA	
					Belgique België	Luxembourg		
A) Thomas								
1954	8 909	6 314	317	—	4 314	2 779	22 633	
1956	12 350	8 041	333	—	5 288	3 375	29 387	
1958	11 823	8 683	335	—	5 137	3 304	29 282	
1960	14 906	10 458	449	—	6 105	4 002	35 920	
1962	13 211	10 026	637	—	6 370	3 881	34 125	
1963	12 440	9 833	655	—	6 574	3 845	33 348	
1964	12 239	10 603	449	—	7 206	4 219	34 717	
1964	IV	1 074	922	55	—	636	380	3 068
	V	958	858	57	—	550	345	2 767
	VI	1 045	917	44	—	616	367	2 989
	VII	1 085	853	51	—	565	371	2 926
	VIII	1 061	668	44	—	565	329	2 667
	IX	1 051	917	14	—	636	359	2 977
	X	1 083	996	25	—	687	376	3 167
	XI	989	947	—	—	594	328	2 857
	XII	882	916	—	—	596	344	2 738
1965	I	930	873	—	—	589	344	2 736
	II	888	830	—	—	568	339	2 625
	III	1 013	940	—	—	620	342	2 914
	IV	895	874	—	—	593	349	2 710
	V	931	890	—	—	590	348	2 759
	VI	891	892	—	—	581	339	2 703
	VII	936	828	—	—	512	349	2 625
	VIII	908	640	—	—	543	305	2 397
B) Bessemer								
1954	110	79	1	.	24	—	214	
1956	125	90	1	.	36	—	252	
1958	85	127	1	.	24	—	237	
1960	71	91	0	.	23	—	185	
1962	52	77	0	.	31	—	160	
1963	41	78	0	.	26	—	147	
1964	40	85	—	.	21	—	149	
1964	IV	4	8	—	2	—	14	
	V	3	8	—	1	—	12	
	VI	3	8	—	2	—	13	
	VII	3	5	—	1	—	10	
	VIII	3	5	—	2	—	10	
	IX	4	8	—	2	—	13	
	X	4	7	—	2	—	12	
	XI	4	6	—	2	—	11	
	XII	4	6	—	2	—	12	
1965	I	4	7	—	2	—	12	
	II	4	7	—	2	—	12	
	III	4	7	—	2	—	14	
	IV	4	6	—	2	—	12	
	V	4	6	—	2	—	11	
	VI	3	6	—	2	—	11	
	VII	3	—	—	1	—	—	
	VIII	2	—	—	2	—	—	

(a) Lingots et acier liquide pour moulage, y compris la production des fonderies d'acier indépendantes
Lingotti e acciaio spillato per getti, ivi compresa la produzione delle fonderie d'acciaio indipendenti

(a) Rohblöcke und Flüssigstahl für Stahlguß einschließlich Erzeugung der unabhängigen Stahlgießereien
Blokken en vloeibaar staal voor gietwerk met inbegrip van de productie der onafhankelijke staalgietereien

Production d'acier brut (a) par mode de fabrication

Produzione di acciaio grezzo (a) secondo il processo di fabbricazione

Rohstahlerzeugung (a) nach Verfahren

Produktie van ruwstaal (a) per procédé

17

1000 t

Zeit Période Periodo Tijdvak	Deutschland (BR)	France	Italia	Nederland	UEBL - BLEU		EGKS CECA
					Belgique België	Luxembourg	
C) SM-Martin							
1954	10 479	3 397	2 208	805	498	—	17 387
1956	12 860	4 259	3 372	909	704	—	22 104
1958	12 418	4 526	3 612	990	575	—	22 121
1960	16 087	5 131	4 601	1 105	614	—	27 538
1962	15 048	4 925	5 160	805	507	—	26 446
1963	14 017	4 773	5 266	697	497	—	25 249
1964	16 838	5 183	4 886	587	446	—	27 939
1964 IV	1 434	449	316	45	40	—	2 283
V	1 334	452	393	48	39	—	2 265
VI	1 401	452	373	51	40	—	2 317
VII	1 471	411	395	52	25	—	2 353
VIII	1 457	294	333	49	35	—	2 168
IX	1 454	455	427	52	40	—	2 428
X	1 460	477	450	49	43	—	2 479
XI	1 440	464	458	48	39	—	2 449
XII	1 277	451	464	51	36	—	2 280
1965 I	1 386	436	451	54	37	—	2 364
II	1 336	398	415	45	35	—	2 229
III	1 490	440	461	60	40	—	2 490
IV	1 324	425	450	58	40	—	2 298
V	1 405	416	448	65	37	—	2 371
VI	1 268	431	405	67	37	—	2 207
VII	1 316	338	408	73	21	—	2 155
VIII	1 344	313			26	—	
D) Elektro · Electrique · Elettrico · Elektro							
1954	732	834	1 800	133	165	49	3 713
1956	1 226	1 039	2 370	140	347	81	5 203
1958	1 602	1 277	2 501	169	269	75	5 893
1960	2 174	1 506	3 412	210	438	81	7 821
1962	2 567	1 523	3 960	214	441	64	8 769
1963	2 647	1 515	4 235	221	291	66	8 974
1964	2 998	1 673	4 227	229	414	69	9 610
1964 IV	264	159	365	20	38	6	853
V	226	135	359	17	37	7	781
VI	257	151	345	18	36	6	813
VII	265	132	375	16	24	5	817
VIII	240	57	234	15	33	6	584
IX	251	146	363	20	38	5	824
X	267	161	384	21	39	4	876
XI	255	147	353	20	37	4	816
XII	235	148	354	18	39	3	796
1965 I	258	146	353	19	38	4	817
II	256	151	350	19	37	6	818
III	291	169	403	23	37	7	930
IV	252	162	392	17	36	5	864
V	279	150	398	13	36	5	880
VI	255	155	405	15	35	4	870
VII	274		423	14	21	4	
VIII	262				36	5	

(a) Lingots et acier liquide pour moulage, y compris la production des fonderies d'acier indépendantes
Lingotti e acciaio spillato per getti, ivi compresa la produzione delle fonderie di acciaio indipendenti

(a) Rohblöcke und Flüssigstahl für Stahlguß einschließlich Erzeugung der unabhängigen Stahlgießereien
Blokken en vloeibaar staal voor gietwerk met inbegrip van de produktie der onafhankelijke staalgietertijen

18

Production d'acier brut (a) par mode de fabrication

Produzione di acciaio grezzo (a) secondo il processo di fabbricazione

Rohstahlerzeugung (a) nach Verfahren

Produktie van ruwstaal (a) per procédé

1000 t

Zeit Période Periodo Tijdvak	Deutschland (BR)	France	Italia	Nederland	UEBL · BLEU		EGKS CECA
					Belgique België	Luxembourg	
E) Sonstiger Stahl · Autres aciers · Altri acciai · Andere staalsoorten							
1954	9	3	—	—	2	—	14
1956	2	12	—	—	1	—	15
1958	344	19	—	278	1	—	642
1960	863	113	—	635	1	—	1 612
1962	1 684	682	—	1 076	3	65	3 510
1963	2 453	1 355	1	1 434	138	120	5 501
1964	5 224	2 237	232	1 841	637	271	10 442
1964 VII	480	158	0	120	46	20	824
VIII	478	159	0	144	24	30	834
IX	503	201	12	159	62	27	965
X	526	205	31	159	76	32	1 029
XI	481	215	67	165	72	29	1 030
XII	496	217	120	172	76	36	1 116
1965 I	573	233	143	191	69	34	1 243
II	549	219	169	169	85	34	1 225
III	597	226	181	196	95	39	1 334
IV	562	204	211	191	94	39	1 301
V	541	220	202	182	93	38	1 276
VI	561	222	244	174	105	34	1 339
VII	649	166	246	151	96	44	1 352
VIII	632	201			138	43	

(a) Lingots et acier liquide pour moulage, y compris la production des fonderies d'acier indépendantes
Lingotti e acciaio spillato per getti, ivi compresa la produzione delle fonderie di acciaio indipendenti

(b) Pour l'année 1953 y compris l'acier produit aux fours à induction
Per l'anno 1953 ivi compreso l'acciaio prodotto ai forni ad induzione

(a) Rohblöcke und Flüssigstahl für Stahlguß einschließlich Erzeugung der unabhängigen Stahlgießereien
Blokken en vloeibaar staal voor gietwerk met inbegrip van de produktie der onafhankelijke staalgietereien

(b) Für 1953 ist Stahl aus Induktionsöfen in „Sonstiger Stahl“, enthalten
Voor 1953, met inbegrip van het staal uit inductie-ovens

19

Production d'acier brut par jour ouvré (a)

Produzione di acciaio grezzo per giorno lavorato (a)

Produktionstägliche Rohstahlerzeugung (a)

Ruwstaalproduktie per effectieve werkdag (a)

1000 t

Zeit Période Periodo Tijdvak	Deutschland (BR)	France	Italia	Nederland	UEBL · BLEU		EGKS CECA
					Belgique België	Luxembourg	
1964 IV	113,4	61,6	29,0	7,8	28,2	16,1	256,1
V	109,2	60,7	30,6	7,3	27,7	16,3	251,8
VI	111,9	61,1	29,1	7,1	27,7	15,8	252,7
VII	113,9	58,0	29,2	6,4	26,6	15,1	249,2
VIII	113,6	53,3	26,6	7,0	26,1	15,4	242,0
IX	116,5	61,7	30,2	7,8	28,6	15,6	260,4
X	115,2	63,4	31,7	7,5	30,0	15,7	263,5
XI	115,2	65,4	33,8	7,9	29,5	15,8	267,6
XII	109,2	65,1	33,5	8,0	27,8	15,8	259,4
1965 I	114,6	61,8	35,0	8,7	28,6	15,8	264,5
II	116,7	61,3	35,9	8,4	29,7	16,0	268,0
III	117,1	61,7	36,0	9,0	29,2	15,6	268,6
IV	112,4	61,4	37,6	9,1	30,4	16,1	267,0
V	114,9	62,3	37,4	8,6	31,0	16,4	270,6
VI	110,3	62,5	37,6	8,6	30,2	16,1	265,3
VII	109,6				28,7	15,4	
VIII	110,4				29,3	15,5	

(a) Y compris la production des fonderies d'acier indépendantes.
(a) Ivi comprese la produzione delle fonderie di acciaio indipendenti.

(a) Einschliesslich Erzeugung der unabhängigen Stahlgießereien.
(a) Met inbegrip van de produktie der onafhankelijke staalgietereien

Évolution de la structure de la production d'acier brut, par procédés de fabrication, exprimée en % de la production totale

Entwicklung der Rohstahlerzeugung nach Verfahren in % der Erzeugung insgesamt

20

Evoluzione della struttura della produzione di acciaio grezzo, per processi di fabbricazione, in % della produzione totale

Verloop van de ruwstaalproductie per procédé in % van de totale produktie

Zeit Période Período Tijdvak	Thomas	Bessemer	S.M. Martin	Elektro Electrique Elettrico Elektro	Sonstiger Autres Altri Andere	Insgesamt Total Totale Totaal
DEUTSCHLAND (BR)						
1954	44,0	0,5	51,8	3,6	0,1	100,0
1958	45,0	0,3	37,3	6,1	1,3	100,0
1962	40,6	0,2	46,2	7,9	5,1	100,0
1963	39,4	0,1	44,3	8,4	7,8	100,0
1964	32,8	0,1	45,1	8,0	14,0	100,0
FRANCE						
1954	59,5	0,7	32,0	7,8	0,0	100,0
1958	59,4	0,9	30,9	8,7	0,1	100,0
1962	58,2	0,4	28,6	8,8	4,0	100,0
1963	56,0	0,5	27,2	8,6	7,7	100,0
1964	53,6	0,4	26,2	8,5	11,3	100,0
ITALIA						
1954	7,3	0,0	51,0	41,6	—	100,0
1958	5,2	0,0	56,0	38,8	—	100,0
1962	6,5	0,0	52,9	40,6	—	100,0
1963	6,5	0,0	52,0	41,5	—	100,0
1964	4,6	—	49,9	43,1	2,4	100,0
NEDERLAND						
1954	—	—	85,8	14,2	—	100,0
1958	—	—	68,9	11,8	19,3	100,0
1962	—	—	38,4	10,2	51,4	100,0
1963	—	—	29,6	9,4	61,0	100,0
1964	—	—	22,1	8,6	69,3	100,0
BELGIQUE · BELGIË						
1954	86,2	0,5	10,0	3,3	0,0	100,0
1958	85,5	0,4	9,6	4,5	0,0	100,0
1962	86,7	0,4	6,9	6,0	0,0	100,0
1963	87,4	0,3	6,6	3,9	1,8	100,0
1964	82,6	0,2	5,2	4,7	7,3	100,0
LUXEMBOURG						
1954	98,3	—	—	1,7	—	100,0
1958	97,8	—	—	2,2	—	100,0
1962	96,8	—	—	1,6	1,6	100,0
1963	95,4	—	—	1,6	3,0	100,0
1964	92,5	—	—	1,5	6,0	100,0
EGKS · CECA						
1954	51,5	0,5	39,6	8,4	0,0	100,0
1958	50,4	0,4	38,0	10,1	1,1	100,0
1962	46,8	0,2	36,2	12,0	4,8	100,0
1963	45,6	0,2	34,4	12,3	7,5	100,0
1964	41,9	0,2	33,7	11,6	12,6	100,0

Production de lingots et acier liquide pour moulage

Produzione di lingotti e acciaio spillato da getto

Erzeugung an Rohblöcken und Flüssigstahl für Stahlguß

Productie van blokken en vloeibaar staal voor gietwerk

1000 t

Zeit Période Período Tijdvak	Deutschland (BR)	France	Italia	Nederland	UEBL · BLEU		EGKS CECA
					Belgique België	Luxembourg	
Rohblöcke · Lingots · Lingotti · Ruwe blokken							
1953	17 604	9 759	3 492	849	4 432	2 654	38 791
1954	19 741	10 392	4 213	918	4 914	2 822	42 998
1955	23 894	12 348	5 416	965	5 786	3 220	51 628
1956	25 901	13 157	5 943	1 031	6 260	3 450	55 740
1957	27 337	13 785	6 833	1 166	6 147	3 488	58 756
1958	25 713	14 266	6 302	1 419	5 913	3 374	56 987
1959	28 868	14 901	6 818	1 659	6 358	3 658	62 261
1960	33 428	16 974	8 283	1 930	7 081	4 079	71 776
1961	32 728	17 211	9 183	1 961	6 888	4 107	72 078
1962	31 893	16 870	9 560	2 077	7 228	4 005	71 632
1963	31 022	17 211	9 960	2 336	7 423	4 028	71 980
1964	36 702	19 414	9 626	2 643	8 627	4 553	81 566
1964 X	3 284	1 812	877	227	838	411	7 449
XI	3 114	1 748	868	231	735	361	7 057
XII	2 839	1 705	928	240	740	383	6 834
1965 I	3 096	1 662	934	263	727	382	7 064
II	2 977	1 572	922	231	717	379	6 798
III	3 334	1 747	1 032	277	784	387	7 560
IV	2 981	1 638	1 039	265	756	392	7 071
V	3 105	1 650	1 034	258	750	390	7 188
VI	2 924	1 675	1 041	254	751	376	7 021
VII	3 123	1 444	1 063	237	645	396	6 909
VIII	3 097	1 218		248	736	353	
IX					803	384	
Flüssigstahl (a) · Acier liquide pour moulage (a) · Acciaio spillato per getti (a) · Vloeibaar staal voor gietwerk (a)							
1953	500	238	107	21	95	5	966
1954	498	235	113	19	88	6	959
1955	606	284	132	16	109	5	1 152
1956	662	284	133	21	116	6	1 222
1957	636	314	146	19	120	5	1 240
1958	558	367	147	19	94	5	1 190
1959	567	296	136	18	76	5	1 098
1960	672	325	179	20	100	5	1 301
1961	730	366	201	17	114	5	1 433
1962	670	364	198	18	119	5	1 374
1963	576	344	196	18	102	4	1 239
1964	638	368	167	15	98	6	1 291
1964 X	57	34	13	2	9	1	115
XI	54	32	11	1	8	0	107
XII	55	33	11	1	8	0	108
1965 I	54	31	13	1	8	0	108
II	55	34	12	1	8	1	111
III	62	35	13	1	10	1	122
IV	55	35	14	1	9	1	114
V	55	31	13	1	9	1	109
VI	53	32	13	1	9	0	108
VII	55		14	1	5	1	
VIII	50				8	1	

(a) Y compris la production d'acier liquide pour moulage des fonderies d'acier indépendantes
Ivi compresa la produzione di acciaio liquido per getti delle fonderie di acciaio indipendenti

(a) Einschließlich der Erzeugung von Flüssigstahl für Stahlguß der unabhängigen Stahlgießereien
Met inbegrip van de productie van vloeibaar staal voor gietwerk der zelfstandige staalgietrijen

Production nette de fonte et d'acier brut par régions

Produzione netta di ghisa e di acciaio grezzo per regioni

ALLEMAGNE (R.F.) · FRANCE

Erzeugung an Roheisen und Rohstahl nach Gebieten

Produktie van ruwijzer en ruwstaal naar gebieden

DEUTSCHLAND (BR) · FRANKREICH

22

1000 t

Zeit Période Tijdvak	Deutschland (BR) · Allemagne (R.F.) Germania (R.F.) · Duitsland (BR)						Frankreich · France Francia · Frankrijk					
	Schl.-Hol. Nieders. Bremen Hamburg	Nord- rhein- West- falen	Hessen Rhein- land- Pfalz	Baden- Württem- berg Bayern	Saar- land	Insgesamt Total Totale Totaal	Est	Nord	Ouest	Centre	Autres régions Altre regioni	Insgesamt Total Totale Totaal
	1	2	3	4	5	6	7	8	9	10	11	12
Roheisen (a) · Fonte (a) · Ghisa (a) · Ruwijzer (a)												
1952	1 573	10 423	420	461	2 550	15 427	7 574	1 369	451	68	306	9 768
1954	1 359	10 323	382	448	2 497	15 009	6 985	1 222	417	30	177	8 830
1956	2 132	14 403	502	540	3 017	20 594	8 837	1 670	548	93	271	11 419
1958	2 312	13 362	416	570	3 083	19 743	9 274	1 695	620	75	286	11 950
1960	3 224	17 998	542	667	3 309	25 740	10 529	2 262	795	13	407	14 006
1962	3 066	16 672	453	643	3 418	24 252	10 597	2 264	662	—	429	13 952
1963	2 970	15 627	416	621	3 276	22 909	10 539	2 709	680	—	370	14 297
1964	3 577	18 772	509	682	3 642	27 182	11 326	3 388	755	—	371	15 840
1964 VII	310	1 667	44	58	318	2 397	935	251	43	—	34	1 262
VIII	316	1 662	43	58	316	2 395	754	176	58	—	15	1 003
IX	315	1 636	45	58	316	2 370	945	311	61	—	33	1 350
X	327	1 696	45	63	326	2 457	1 029	317	71	—	34	1 451
XI	318	1 627	47	61	301	2 354	1 025	310	68	—	33	1 435
XII	304	1 515	48	59	294	2 219	1 010	307	71	—	37	1 425
1965 I	315	1 605	44	67	311	2 341	980	301	70	—	34	1 385
II	310	1 491	43	60	296	2 201	903	268	64	—	29	1 263
III	319	1 678	46	67	319	2 428	1 005	315	68	—	30	1 418
IV	274	1 538	44	59	295	2 211	933	306	65	—	29	1 334
V	300	1 606	42	57	311	2 316	971	319	68	—	28	1 386
VI	296	1 538	42	60	298	2 234	956	319	64	—	26	1 364
VII	308	1 631	39	60	314	2 353	883	264	42	—	19	1 208
VIII	306	1 588	38	59	309	2 299	739	201	65	—	12	1 016
Rohstahl · Acier brut · Acciaio grezzo · Ruwstaal												
1952	1 281	13 429	527	569	2 823	18 629	7 124	2 338	470	712	223	10 867
1954	1 605	14 667	591	571	2 805	20 239	7 128	2 273	477	534	214	10 626
1956	2 691	19 076	710	712	3 374	26 563	8 831	2 984	608	713	305	13 441
1958	3 039	18 401	695	650	3 485	26 270	9 670	3 279	630	711	343	14 633
1960	4 030	24 695	801	796	3 779	34 101	11 341	3 979	719	832	427	17 298
1962	4 043	23 409	489	771	3 850	32 562	11 342	3 963	712	816	401	17 234
1963	4 030	22 554	473	746	3 795	31 597	11 302	4 385	688	782	396	17 554
1964	4 844	26 901	527	850	4 217	37 339	12 474	5 262	788	834	424	19 781
1964 VII	421	2 394	46	74	369	3 304	1 011	408	41	74	25	1 560
VIII	426	2 342	41	69	361	3 239	839	245	55	20	23	1 183
IX	420	2 347	46	74	376	3 263	1 060	483	72	75	38	1 727
X	430	2 409	42	77	382	3 341	1 165	491	74	75	41	1 846
XI	425	2 270	48	74	352	3 169	1 118	479	73	73	38	1 780
XII	386	2 066	42	68	331	2 894	1 091	463	74	71	38	1 737
1965 I	417	2 255	47	74	356	3 150	1 059	461	64	73	36	1 694
II	399	2 170	44	74	345	3 033	993	442	61	70	39	1 605
III	449	2 436	51	83	376	3 395	1 099	493	69	79	43	1 782
IV	389	2 192	45	74	335	3 036	1 020	469	64	77	40	1 671
V	413	2 264	46	75	360	3 159	1 043	465	66	69	39	1 681
VI	388	2 130	43	74	342	2 977	1 053	468	70	74	42	1 706
VII	429	2 268	42	77	362	3 178						
VIII	429	2 239	48	76	355	3 147						

(a) Fonte, Spiegel et ferro-manganèse carburé au haut fourneau et au four électrique à fonte et, pour l'Allemagne (R.F.), ferro-silicium au haut fourneau Ghisa, ghisa speculare, ferro-manganese carburato all'alto forno ed al forno elettrico per ghisa e per la Germania (R.F.) ferro-silicio all'alto forno

(a) Einschließlich Spiegeleisen und kohlenstoffreiches Ferromangan, auch aus Elektro-roheisenöfen, u. für Deutschland (BR) einschl. Hochofen-Ferrosilicium inclusief spiegelijzer en koolstofrijk ferromangaan, ook uit elektrische ruw-ijzerovens, en voor Duitsland (BR) inclusief hoogoven-ferrosilicium

Production d'aciers fins et spéciaux (lingots et moulages)

Produzione di acciai fini e speciali (lingotti e getti)

Edelstahlerzeugung (Blöcke und Flüssigstahl für Stahlguß)

Produktie van speciaal staal (blokken en vloeibaar staal voor gietwerk)

1000 t

Zeit Période Tijdvak	Deutsch- land (BR)	France	Italia	Benelux	EGKS CECA	Deutsch- land (BR)	France	Italia	Benelux	EGKS CECA
	A) Unlegierte Rohblöcke (a) A) Lingots d'aciers fins au carbone (a) A) Lingotti di acciaio fino al carbonio (a) A) Blokken uit speciaal koolstofstaal (a)					C) Flüssigstahl für Stahlguß, legiert (b) C) Aciers allés liquides pour moulage (b) C) Acciai legati spillati per getto (b) C) Vloeibaar staal voor gietwerk, gelegeerd (b)				
1952	550,7	638,0	306,0	76,8	1 571,5	52,0 (c)	26,0	10,0	7,9	95,9
1953	453,1	405,0	298,0	54,8	1 210,9	52,0 (c)	20,0	10,0	7,5	89,5
1954	464,5	404,0	380,0	69,8	1 318,3	57,0 (c)	20,0	12,0	8,6	97,6
1955	548,6	558,3	350,0	104,4	1 561,3	70,8	22,0	15,9	4,6	113,3
1956	729,3	542,6	351,5	125,6	1 749,0	88,4	23,0	17,4	4,5	133,3
1957	746,8	609,0	385,0	109,9	1 850,7	85,9	25,1	18,4	5,2	134,6
1958	577,2	587,9	369,6	52,6	1 587,3	82,1	27,6	20,1	6,0	135,8
1959	597,4	448,5	454,5	67,2	1 567,6	82,1	25,2	18,9	4,6	130,8
1960	796,5	597,3	558,1	94,4	2 046,3	102,4	24,8	23,9	5,6	156,7
1961	730,3	604,7	630,4	112,0	2 077,4	112,2	27,1	32,3	5,6	177,2
1962	646,1	567,7	585,7	94,8	1 894,3	107,0	28,2	22,2	5,9	162,7
1963	608,9	543,1	539,4	98,9	1 790,3	104,6	26,6	17,0	3,9	152,1
1964	697,2	595,4	459,3	121,7	1 873,6	124,0	27,8	16,1	3,4	171,3
1964 X	62,9	54,2	34,3	11,9	163,3	10,7	2,8	1,0	0,3	14,8
XI	61,6	53,0	32,8	10,1	157,5	9,4	2,3	0,7	0,3	12,7
XII	55,2	54,5	31,7	16,6	158,0	10,8	2,4	0,9	0,3	14,4
1965 I	66,4	51,9	37,2	10,1	165,6	10,7	2,1	1,2	0,3	14,3
II	60,6	55,8	34,3	9,2	159,9	11,2	2,2	1,6	0,2	15,2
III	72,2	55,8	49,8	9,3	187,1	12,2	3,0	1,3	0,5	17,0
IV	59,8	60,9	45,5	10,6	176,8	10,4	3,0	1,7	0,3	15,4
V	68,7	49,5	56,9	8,5	183,6	10,2	2,6	1,7	0,4	14,9
VI	63,9	58,4	52,2	8,3	182,8	10,1	2,8	1,6	0,3	14,8
VII	59,6	45,9	53,6	5,7	164,8	11,2	2,2	1,6	0,2	15,2
	B) Legierte Rohblöcke B) Lingots d'aciers spéciaux allés B) Lingotti di acciaio speciale legato B) Gelegeerde blokken					D) Edelstähle insgesamt (A+B+C) D) Aciers fins et spéciaux (A+B+C) D) Acciai fini e speciali (A+B+C) D) Totaal speciaalstaal (A+B+C)				
1952	829,4	546,0	214,0	41,4	1 630,8	1 432,1	1 210,0	530,0	126,1	3 298,2
1953	703,1	435,0	222,0	31,6	1 391,7	1 208,2	860,0	530,0	93,9	2 692,1
1954	925,2	512,0	238,0	28,3	1 703,5	1 446,7	936,0	630,0	106,7	3 119,4
1955	1 288,6	563,4	324,0	59,5	2 235,5	1 908,0	1 143,7	689,9	168,5	3 910,1
1956	1 397,1	667,1	350,3	71,8	2 486,3	2 214,8	1 232,7	719,1	201,9	4 368,5
1957	1 235,6	696,7	416,9	67,6	2 416,8	2 068,3	1 330,8	820,3	182,7	4 402,1
1958	1 317,4	683,3	483,3	51,0	2 535,0	1 976,7	1 298,8	873,0	109,6	4 258,1
1959	1 554,5	681,2	500,5	60,9	2 797,1	2 234,0	1 154,9	973,9	132,7	4 495,5
1960	2 069,6	848,1	755,1	99,4	3 772,2	2 968,5	1 470,2	1 337,1	199,4	5 975,2
1961	2 012,9	912,3	904,5	98,4	3 928,1	2 855,4	1 544,1	1 567,2	216,0	6 182,7
1962	1 773,8	889,1	729,0	101,6	3 493,5	2 526,9	1 485,0	1 336,9	201,7	5 550,5
1963	1 767,6	913,4	635,5	91,5	3 408,0	2 481,1	1 483,1	1 191,9	194,3	5 350,4
1964	2 225,8	977,6	600,4	126,8	3 930,6	3 047,0	1 600,8	1 075,9	251,8	5 975,5
1964 X	191,9	92,3	50,6	12,2	347,0	265,5	149,4	86,0	24,3	525,2
XI	192,9	88,3	43,3	11,1	335,6	263,9	143,6	76,8	21,6	505,9
XII	180,3	88,4	45,1	15,4	329,2	246,3	145,4	77,7	32,3	501,7
1965 I	203,7	88,1	52,9	9,6	354,3	280,8	142,1	91,3	20,0	534,2
II	193,3	92,5	59,6	11,5	356,9	265,1	150,6	95,5	20,8	532,0
III	213,9	102,2	62,1	12,0	390,3	298,3	161,0	113,2	21,7	594,3
IV	184,3	101,1	63,2	12,9	361,5	254,6	164,9	110,3	23,9	553,7
V	197,0	90,5	62,6	12,3	362,4	276,0	142,6	121,2	21,2	561,0
VI	181,7	101,3	62,0	8,5	353,5	255,7	162,5	115,8	17,1	551,1
VII	196,7	80,2	68,3	6,1	351,3	267,4	128,4	123,5	12,1	531,4

(a) Col. « Italie »: Chiffres partiellement estimés jusqu'à 1959
Col. « Italia »: Cifre in parte stimate fino al 1959(b) Sans la production des fonderies d'acier indépendantes
Non compresa la produzione delle fonderie d'acciaio indipendenti

(c) Estimation · Stima

(a) Spalte „Italien“: Bis 1959 teilweise geschätzte Angaben
Kolom „Italia“: Tot 1959 gedeeltelijk geraamde cijfers(b) Ohne die Erzeugung der unabhängigen Stahlgiebereien
Onafhankelijke staalgietereien niet inbegrepen

(c) Schätzung · Raming

Production d'aciers spéciaux alliés dans la Communauté (a) et les principaux pays tiers (lingots et moulages)

Produzione di acciai speciali legati nella Comunità (a) e nei principali paesi terzi (lingotti e getti)

Erzeugung an legierten Edlstählen (Blöcken und Flüssigstahl) (a) in der Gemeinschaft und in den wichtigsten dritten Ländern

Productie van gelegeerd speciaalstaal (blokken en vloeibaar staal voor gietwerk) (a) van de Gemeenschap en de voornaamste derde landen

24

1000 t

Zeit Periode Período Período Tijdvak	EGKS CECA	Großbritannien Royaume-Uni	Schweden (b) Suede (b)	Österreich Autriche	USA	Japan (c) Japon (c)		
1952	1 726,7	1 153,3	.	298,9	8 286,9	361,1		
1953	1 481,2	1 083,0	.	276,7	9 369,6	488,5		
1954	1 801,1	1 070,9	401,4	342,2	6 525,4	470,4		
1955	2 348,8	1 238,4	487,6	376,0	9 670,8	510,4		
1956	2 619,6	1 310,3	535,8	387,0	9 417,6	792,0		
1957	2 551,4	1 333,0	462,9	402,0	8 073,0	1 001,6		
1958	2 670,8	1 178,2	412,6	332,8	6 007,1	811,2		
1959	2 927,6	1 361,0	570,3	358,0	8 059,1	1 324,8		
1960	3 928,9	1 652,1	705,5	438,8	7 616,6	1 870,4		
1961	4 105,3	1 586,5	764,1	422,9	7 857,4	2 348,8		
1962	3 656,2	1 372,3	692,3	375,1	8 320,5	2 448,0		
1963	3 560,1	1 593,9	708,4	382,5	9 576,0	3 696,0		
1964	4 101,9	1 948,8	939,4	472,4	11 416,5	4 051,2		
1963 VII	296,4	110,1*)	154,8	96,9	738,5	337,6		
VIII	241,2	108,9			700,9	332,8		
IX	296,7	133,5			691,4	344,0		
X	328,2	176,2*)			778,2	366,4		
XI	298,4	140,7			802,7	339,2		
XII	292,7	127,6	195,6	97,9	767,7	329,6		
1964 I	345,0	177,2*)	231,4	107,0	822,0	318,4		
II	347,5	154,5			873,8	334,4		
III	343,8	157,3			940,9	339,2		
IV	364,7	186,6*)			994,9	337,6		
V	318,6	140,9			232,7	123,0	1 012,0	353,6
VI	348,4	159,4	216,1	129,8	924,0	347,2		
VII	341,4	144,8*)			861,7	334,4		
VIII	273,5	132,1			943,8	320,0		
IX	363,3	206,7*)			972,0	337,6		
X	361,8	167,3			1 005,4	340,8		
XI	348,3	153,4	259,2	112,6	1 007,2	344,0		
XII	343,6	168,7*)	291,1	112,6	1 057,6	342,4		
1965 I	368,6	159,8			258,9	112,6	1 129,8	321,6
II	372,1	166,4					1 188,0	332,8
III	407,3	209,3*)					1 351,3	339,2
IV	376,9	155,7					1 228,2	321,6
V	377,3	167,2	1 137,5	324,8				
VI	368,3	185,6	1 141,5					
VII	366,6		1 203,0					
VIII			1 115,9					

(a) Les définitions ne sont pas exactement comparables entre pays (ex.: pour les pays anglo-saxons il s'agit de tous les aciers alliés); d'autre part pour l'Autriche et le Japon les aciers fins au carbone sont inclus alors qu'ils ne le sont pas pour les autres pays

Le definizioni non sono esattamente paragonabili fra paesi (es.: per i paesi anglosassoni trattasi di tutti gli acciai legati); d'altronde per l'Austria e il Giappone gli acciai fini al carbonio sono inclusi allorché non lo sono per gli altri paesi

(b) Jusqu'à 1956 l'acier liquide pour moulage inclus dans ces chiffres a été estimé

Fino al 1956 l'acciaio spillato per getti incluso in queste cifre è stato stimato

(c) La production d'aciers spéciaux en équivalent d'acier brut a été estimée en multipliant par le coefficient 1,6 la production de produits laminés en aciers spéciaux

La produzione di acciai speciali in equivalente di acciaio grezzo è stata stimata moltiplicando per il coefficiente 1,6 la produzione di prodotti laminati in acciaio speciale

*) Mois de cinq semaines · Mese di cinque settimane

(a) Die Begriffsbestimmungen sind für die einzelnen Länder nicht voll vergleichbar, z.B.: Für die USA und Großbritannien handelt es sich um die Summe aller legierten Stähle; andererseits sind bei Österreich und Japan, abweichend von den übrigen Ländern, auch noch die unlegierten Edlstähle mit eingeschlossen

De definities zijn voor de verschillende landen niet helemaal vergelijkbaar, bijv. voor de Verenigde Staten en het Verenigd Koninkrijk wordt het totaal van alle gelegeerde staalsoorten aangegeven; terwijl bij Oostenrijk en Japan in tegenstelling met de andere landen ook het speciaal koolstofstaal in deze cijfers begrepen is

(b) Bis 1956 ist die Erzeugung an Flüssigstahl für Stahlguß, die in diesen Zahlen mitaufgeführt ist, geschätzt

Tot 1956 is de produktie van vloeibaar staal voor gietwerk, voorzover in deze cijfers begrepen, geschat

(c) Die Erzeugung in Rohstahlgewicht ist geschätzt, indem die Walzstahlerzeugung an Edlstahl mit dem Koeffizienten 1,6 multipliziert wurde.

De produktie in ruwstaalgewicht is geschat door de produktie van walsstahlerzeugen met de coëfficiënt 1,6 te vermenigvuldigen

*) Monate zu 5 Wochen · Maanden van 5 weken

Production de sous-produits des hauts fourneaux et des aciéries
(Total et kg par t de fonte ou d'acier obtenue)
Produzione dei sotto-prodotti degli alti forni e delle acciaierie
(Totale e kg per t di ghisa o di acciaio ottenuta)

Erzeugung an Nebenprodukten der Hochofen- und Stahlwerke
(Insgesamt und kg je t Roheisen oder Thomasstahl)
Produktie van nevenprodukten bij de hoogovens en staalbedrijven
(In totaal en in kg per ton ruwijzer resp. Thomasstaal)

1000 t — kg/t

Zeit Période Periodo Tijdvak	EGKS · CECA			Thomasschlacke · Scories Thomas · Scorie grezze Thomas · Thomasslakken						
	Gichtstaub Poussières de gueulard Polveri d'alto forno Hoogovenstof		Hochofenschlacke Laitiers de hauts fourneaux Loppe d'alto forno Hoogovenslak	Deutschland (BR)	France	Italia	Nederland	UEBL · BLEU		EGKS CECA
	Menge Tonnages Quantità Hoeveelheid	Fe-Inhalt Fer contenu Contenuto in ferro Fe-gehalte						Belgique België	Luxembourg	
			1	2	3	4	5			6
A) Mengen Ingesamt · Quantités totales · Quantità totale · Hoeveelheden										
1954	4 199	1 517	25 779	2 279	1 399	74	—	1 013	588	5 353
1955	5 848	2 177	31 850	2 872	1 706	83	—	1 150	686	6 497
1956	6 468	2 394	34 482	3 058	1 757	73	—	1 236	751	6 875
1957	6 995	2 545	36 033	3 092	1 846	84	—	1 222	743	6 987
1958	6 318	2 307	34 326	2 933	1 920	80	—	1 195	692	6 820
1959	6 406	2 376	35 965	3 266	2 039	91	—	1 258	721	7 375
1960	6 746	2 544	40 287	3 588	2 336	100	—	1 346	791	8 161
1961	6 302	2 330	40 260	3 491	2 415	132	—	1 294	807	8 132
1962	5 275	1 956	39 058	3 221	2 375	121	—	1 368	799	7 884
1963	4 402	1 599	36 418	3 054	2 351	118	—	1 337	790	7 652
1964	4 496	1 706	38 243	3 237	2 574	81	—	1 622	831	8 345
1964 1	1 131	426	9 359	786	616	28	—	382	203	2 016
1964 2	1 093	408	9 561	802	651	28	—	403	213	2 095
1964 3	1 096	425	9 356	852	607	20	—	400	210	2 088
1964 4	1 177	448	9 958	797	701	4	—	438	204	2 143
1965 1	1 135	432	9 512	784	645	—	—	418	204	2 050
1965 2	1 035	404	9 429	747	642	—	—	418	210	2 016
B) Je t Roheisen (a) (b) oder Thomasstahl (b) · Par t de fonte (a) (b) ou d'acier Thomas (b) B) Per t di ghisa (a) (b) o di acciaio (b) · Per ton ruwijzer (a) (b) resp. thomasstaal (b)										
1954	128	46	778	256	222	233	—	235	212	237
1955	144	53	776	253	222	234	—	231	217	236
1956	150	55	792	248	219	219	—	234	223	234
1956	156	57	799	241	220	222	—	237	217	232
1958	146	53	789	248	221	239	—	233	209	233
1959	138	51	771	243	220	228	—	228	202	229
1960	126	47	746	241	223	223	—	220	198	227
1961	116	43	669	243	232	209	—	217	200	230
1962	99	37	664	244	237	190	—	215	206	231
1963	83	30	659	245	239	180	—	203	205	229
1964	74	28	629	264	243	180	—	225	197	240
1964 1	78	29	646	261	236	176	—	217	199	235
1964 2	73	27	635	261	241	179	—	224	195	237
1964 3	72	28	618	266	249	183	—	226	198	244
1964 4	73	28	618	270	245	160	—	233	195	245
1965 1	71	27	598	277	244	—	—	235	199	248
1965 2	65	25	593	275	242	—	—	237	203	247

(a) Pour la poussière de gueulard: par t de fonte produite au haut fourneau (four électrique à fonte exclu)
 Pour le laitier de haut fourneau: par t de fonte, tous procédés de production confondus
 Per le polveri di alto forno: per t di ghisa ottenuta in alto forno (esclusi i forni elettrici)
 Per la loppe di alto forno: per t di ghisa, ivi compresi tutti i procedimenti di produzione
 (b) Par t de production nette
 Per t di produzione netta

(a) Für Gichtstaub: je t Roheisen aus Hochofen (ohne Erzeugung aus Elektro-Roheisenöfen)
 Für Hochofenschlacke: je t insgesamt erzeugtes Roheisen (alle Erzeugungsverfahren)
 Voor hoogovenstof: per ton ruwijzer uit hoogovens (produktie van elektrische ruwijzer-ovens niet inbegrepen)
 Voor hoogovenslak: per ton ruwijzer (alle produktie-procédés)
 (b) Je t Nettoerzeugung
 Per ton netto-produktie

Nombre de hauts fourneaux, de fours électriques à fonte et de convertisseurs Thomas, existants et en activité

Zahl der vorhandenen und in Betrieb befindlichen Hochöfen, Elektro-Rohisenöfen und Thomas-konverter

26

Numero di alti forni, di forni elettrici per ghisa e di convertitori Thomas esistenti e in esercizio

Aantal der aanwezige en in werking zijnde hoogovens, elektrische ruwijzerovens en Thomas-konverters

Zeit Période Período Tijdvak	A) Hochöfen · Hauts fourneaux · Alti forni · Hoogovens							B) Elektro-Rohisenöfen Fours électr. à fonte Forni electr. per ghisa Elektr. ruwijzerovens EGKS · CECA	
	Deutschland (BR)	France	Italia	Nederland	UEBL · BLEU		EGKS CECA		
					Belgique België	Luxembourg			
1	2	3	4	5	6	7	8		
1. Vorhanden · Existants · Esistenti · Aanwezig									
1954	4	151	151	11	3	53	31	400	66
1955	4	152	148	11	3	52	31	397	65
1956	4	153	149	11	3	53	31	400	68
1957	4	155	146	11	3	53	31	399	65
1958	4	152	147	11	4	56	32	402	61
1959	4	154	148	11	4	57	32	406	55
1960	4	156	147	12	4	57	32	408	55
1961	4	154	144	12	5	55	32	402	53
1962	4	153	141	13	5	53	33	398	51
1963	4	147	143	13	5	53	33	394	54
1964	4	147	138	14	5	53	33	390	59
1965	1	146	138	15	5	52	33	389	54
	2	147	136	15	5	52	31	385	52
2. Darunter in Betrieb · Dont en activité · Di cul in esercizio · Waarvan in werking									
1954	4	116	108	7	3	47	26	307	23
1955	4	132	121	8	3	51	27	342	18
1956	4	137	124	9	3	50	29	352	16
1957	4	137	124	9	3	51	28	352	16
1958	4	118	113	9	3	49	28	320	10
1959	4	131	120	9	4	50	30	344	13
1960	4	129	120	11	4	51	30	345	18
1961	4	123	116	11	4	48	30	332	14
1962	4	118	104	12	4	44	29	311	16
1963	4	106	97	11	4	43	26	287	16
1964	4	113	98	13	5	44	28	301	20
1965	1	116	99	13	5	43	27	303	18
	2	113	100	14	5	43	26	301	23
C) Thomas-Konverter · Convertisseurs Thomas · Convertitori Thomas · Thomas-konverters									
1. Vorhanden · Existants · Esistenti · Aanwezig									
1954	4	86	101	4	—	52	25	268	
1955	4	87	101	4	—	53	25	270	
1956	4	87	102	4	—	53	25	271	
1957	4	90	102	4	—	54	25	275	
1958	4	92	104	4	—	56	28	284	
1959	4	94	105	4	—	56	25	284	
1960	4	88	104	4	—	54	25	275	
1961	4	87	102	5	—	55	24	273	
1962	4	87	105	5	—	56	24	277	
1963	4	78	104	5	—	55	25	267	
1964	4	65	101	—	—	56	25	247	
1965	1	65	100	—	—	56	25	246	
	2	65	100	—	—	56	24	245	
2. Darunter in Betrieb · Dont en activité · Di cul in esercizio · Waarvan in werking									
1954	4	70	95	1	—	48	24	238	
1955	4	68	95	1	—	51	25	240	
1956	4	72	97	1	—	50	24	244	
1957	4	76	98	1	—	52	24	251	
1958	4	76	95	1	—	52	28	252	
1959	4	75	102	1	—	53	24	255	
1960	4	72	102	1	—	53	24	252	
1961	4	72	99	2	—	50	24	247	
1962	4	69	102	3	—	53	24	251	
1963	4	67	99	3	—	51	24	244	
1964	4	51	95	—	—	52	24	222	
1965	1	51	93	—	—	53	24	221	
	2	52	93	—	—	53	24	222	

(a) Fin de trimestre
Fine trimestre

(a) Ende des Vierteljahres
Einde van het kwartaal

Nombre de fours Martin et de fours électriques existants et en activité, dans les aciéries

Numero di forni Martin e di forni elettrici esistenti e in esercizio nelle acciaierie

Zahl der in den Stahlwerken vorhandenen und in Betrieb befindlichen SM- und Elektroöfen

Aantal in de staalfabrieken aanwezige en in werking zijnde Martinovens en elektro-ovens

Zeit Période Período Tijdvak (a)	Deutschland (BR)	France	Italia	Nederland	UEBL · BLEU		EGKS · CECA	
					Belgique België	Luxem- bourg	Insgesamt Total Totale Totaal	darunter dont di cui waarvan
	1	2	3	4	5	6	7	8
A) SM-Öfen · Fours Martin · Forni Martin · Martin ovens								
1. Vorhanden · Existants · Esistenti · Aanwezig								
1954 4	217	124	75	10	25	—	451	3
1955 4	218	122	72	10	27	—	449	1
1956 4	220	125	74	11	26	—	456	1
1957 4	229	124	75	11	26	—	465	1
1958 4	229	111	74	11	26	—	451	1
1959 4	224	108	66	11	26	—	435	—
1960 4	224	98	65	11	24	—	422	—
1961 4	209	99	65	11	24	—	408	—
1962 4	202	94	62	10	21	—	389	—
1963 4	190	94	57	10	21	—	372	—
1964 4	189	92	53	10	21	—	365	—
1965 1	184	89	52	10	20	—	355	—
2	184	87	53	10	20	—	354	—
2. Darunter in Betrieb · Dont en activité · Di cui in esercizio · Waarvan in werking								
1954 4	178	71	50	8	17	—	324	2
1955 4	179	85	55	7	23	—	349	1
1956 4	183	89	54	10	21	—	357	—
1957 4	184	81	54	8	18	—	345	—
1958 4	148	66	43	7	12	—	266	—
1959 4	174	76	50	9	16	—	325	—
1960 4	170	76	52	4	16	—	318	—
1961 4	135	67	51	7	12	—	272	—
1962 4	113	66	50	6	13	—	248	—
1963 4	134	60	47	6	13	—	260	—
1964 4	131	62	39	5	12	—	249	—
1965 1	141	61	38	6	13	—	259	—
2	132	62	35	6	10	—	245	—
B) Elektroöfen · Fours électriques · Forni elettrici · Elektro-ovens								
1. Vorhanden · Existants · Esistenti · Aanwezig								
1954 4	128	126	182	7	22	3	468	127
1955 4	137	126	176	7	26	3	475	129
1956 4	151	131	189	7	30	5	513	138
1957 4	161	128	201	8	30	5	533	141
1958 4	163	118	203	8	30	5	527	143
1959 4	165	121	189	10	30	5	520	146
1960 4	169	120	192	10	30	5	526	150
1961 4	179	126	196	10	31	5	547	157
1962 4	182	130	185	10	30	5	542	152
1963 4	182	127	194	10	32	5	550	151
1964 4	185	131	193	10	29	5	553	152
1965 1	184	130	187	10	29	5	545	150
2	182	127	186	10	29	5	539	150
2. Darunter in Betrieb · Dont en activité · Di cui in esercizio · Waarvan in werking								
1954 4	118	85	128	7	18	3	359	100
1955 4	127	97	126	7	22	3	382	104
1956 4	136	95	136	7	17	5	396	103
1957 4	138	94	137	7	19	5	400	105
1958 4	135	95	129	8	17	5	389	107
1959 4	143	96	131	10	19	5	404	111
1960 4	150	105	144	10	19	5	433	114
1961 4	150	103	153	10	19	5	440	121
1962 4	145	108	152	10	19	5	439	113
1963 4	150	107	149	10	17	5	438	115
1964 4	163	108	142	10	17	5	445	123
1965 1	169	107	149	10	16	5	456	130
2	163	105	143	10	16	5	442	130

(a) Fin de trimestre · Fine trimestre
(b) Acides · Acidi
(c) A induction · A induzione

(a) Ende des Vierteljahres · Einde van het kwartaal
(b) Sauer · Zuur
(c) Induktionsöfen · Inductie-ovens

Teil I: Eisenschaffende Industrie

1^{re} Partie: Sidérurgie proprement dite

1^a Parte: Siderurgia propriamente detta

1^o Deel: IJzer- en staalproducerende industrie


II

**Erzeugung an Stahlguß,
Walzstahlfertigerzeugnissen und
weiterverarbeiteten Erzeugnissen**

**Produzione di getti di acciaio,
e di prodotti finiti e terminali**

**Production des moulages d'acier,
des produits finis et des produits finals**

**Produktie van goed gietstaal,
eindprodukten en verder bewerkte produkten**



Production de moulages d'acier parachevés (a)

Erzeugung an gutem Stahlguß (a)

Produzione di getti grezzi (finiti) di acciaio (a)

Productie van goed staalgietwerk (a)

28

1000 t

Zeit Période Periodo Tijdvak	Deutschland (BR)	France	Italia	Nederland	UEBL - BLEU		EGKS CECA
					Belgique - België	Luxembourg	
1955	327	176 (b)	79	12	68	3	665
1956	362	178 (b)	80	10	74	3	707
1957	345	196 (b)	85	10	77	3	716
1958	299	190 (b)	85	12	64	3	653
1959	301	209 (b)	79	9	49	3	650
1960	360	208	104	9	65	3	749
1961	394	230	116	8	71	3	822
1962	356	228	113	9	73	3	782
1963	301	220	114	9	63	3	709
1964	334	229	95	8	60	4	727
1962 I	33	20	10	1	7	0	71
1962 II	31	20	10	1	6	0	68
1962 III	33	21	11	1	7	0	73
1962 IV	29	21	9	1	6	0	66
1962 V	31	21	8	1	6	0	67
1962 VI	28	20	7	1	6	0	62
1962 VII	30	13	9	1	4	0	57
1962 VIII	30	12	7	1	6	0	56
1962 IX	28	19	10	1	6	0	64
1962 X	32	20	10	1	7	0	70
1962 XI	28	18	11	1	6	0	64
1962 XII	24	18	9	1	5	0	57
1963 I	26	20	10	1	6	0	63
1963 II	24	19	9	1	5	0	58
1963 III	27	19	10	1	6	0	63
1963 IV	25	18	10	1	6	—	60
1963 V	25	20	10	1	6	0	62
1963 VI	21	17	10	1	5	0	54
1963 VII	25	12	10	1	4	0	52
1963 VIII	24	13	6	1	5	0	49
1963 IX	24	17	10	1	5	0	57
1963 X	29	20	11	1	6	0	67
1963 XI	26	19	9	1	5	0	60
1963 XII	23	19	9	1	5	0	57
1964 I	29	21	9	1	5	0	65
1964 II	27	20	2	1	5	0	55
1964 III	27	19	8	1	5	0	60
1964 IV	30	22	9	0	5	0	66
1964 V	24	20	7	1	5	0	57
1964 VI	27	20	7	1	5	0	59
1964 VII	29	14	8	1	4	0	56
1964 VIII	26	14	4	1	5	0	50
1964 IX	29	20	7	1	5	0	62
1964 X	29	19	6	1	5	0	60
1964 XI	29	18	6	1	5	0	60
1964 XII	29	19	6	1	5	—	59
1965 I	29	20	7	1	5	0	62
1965 II	29	21	7	1	5	0	63
1965 III	32	22	7	1	6	0	69
1965 IV	29	21	8	0	6	0	64
1965 V	29	20	7	1	5	0	62
1965 VI	28	20	7	1	6	0	61
1965 VII	29				3	0	
1965 VIII	26				5	0	

(a) Fonderies d'acier intégrées et indépendantes
Fonderie di acciaio integrate e indipendenti

(b) En partie estimée
In parte valutat

(a) Verbundene und unabhängige Stahlgießereien
Verbonden en onafhankelijke staalgietkerijen

(b) Teilweise geschätzt
Gedeeltelijk geschat

Production de produits finis laminés de l'ensemble de la Communauté, en quantité absolue et en % de la production totale

Produzione di laminati finiti dell'insieme della Comunità, in quantità assolute e in % della produzione totale

Zeit Période Periodo Tijdvak	Oberbaumaterial Matériel de voie Materiale ferroviario CECA Materiaal voor spoorwegen			Stahlspundwände Palplanches Palancole Damwandstaal	Breitflanschträger Poutrelles à larges ailes Travi ad ali larghe Breedflansbalken	Sonstige Profile von 80 mm und mehr u. Zoresisen Autres profilés de + de 80 mm et zores Altri profilati da 80 mm ed oltre e zores Andere balken v. 80 mm en meer, en Zoréstaal	Röhrenrund- und vierkantstahl Ronds et carrés pour tubes Tondi e quadri per tubi Rond- en vierkantstaal voor buizen	Walzdraht in Ringen Fil machine en couronne Vergella in matasse Walsdraad gehaspeld	Stabstahl Aciers marchands Laminati mercantili Staaftaal		Breitflachstahl Larges plats Larghi piatti Universaalstaal
	Schienen Rails Rotale Rails	Schwellen Traverses Traverse Dwaarsliggers	Unterlagsplatten Selles Eclisses Piastre e Stecche Onderlegplaten						Insgesamt Total Totale Totaal	darunter Betonstahl dont Ronds à béton di cui tondi per cemento armato waarvan betonstaal	
	1	2	3	4	5	6	7	8	9	10	11

A) Absolute Mengen · Quantité absolue — 1000 t

1952		1 432		212		2 511		973		2 844		10 033		352
1953		1 497		225		2 324		980		2 491		8 859		362
1954		892	105	110		536	1 958	1 146		3 161		9 408		295
1955		1 083	193	138		658	2 383	1 391		3 638		11 456		378
1956		1 113	233	138		722	2 609	1 534		3 751		12 578		458
1957		1 257	236	140		744	2 783	1 642		3 895		12 352		457
1958		1 266	212	132		650	2 341	1 482		4 069		11 408		421
1959		1 140	125	127		710	2 443	1 602		4 827		12 656		387
1960		1 182	103	119		937	2 739	1 953		5 381		14 533		500
1961		1 118	129	145		997	2 955	1 980		5 373	5 398	14 935	5 398	529
1962		1 130	110	118		1 126	2 970	1 831		5 223	5 523	14 283	5 523	508
1963		1 021	55	100		1 022	2 942	1 772		5 480	5 776	14 409	5 776	446
1964		955	59	112		1 289	3 287	1 994		6 379	6 016	15 393	6 016	507
1964	IV	85	4	11		94	303	185		554	534	1 346	534	45
	V	77	3	7		95	271	153		489	476	1 169	476	36
	VI	90	6	10		105	276	168		541	510	1 261	510	46
	VII	86	7	7		109	261	159		527	539	1 281	539	47
	VIII	69	4	11		104	245	139		420	448	1 069	448	40
	IX	77	6	10		113	289	172		561	538	1 381	538	43
	X	77	8	11		120	308	180		615	562	1 464	562	45
	XI	72	6	9		116	263	179		562	476	1 333	476	37
	XII	65	6	10		108	265	162		546	493	1 314	493	41
1965	I	71	5	12		108	299	164		571	415	1 351	415	51
	II	73	3	9		99	276	169		565	473	1 338	473	44
	III	90	4	11		124	301	181		636	575	1 504	575	52
	IV	85	6	12		107	278	177		557	548	1 347	548	45
	V	84	7	10		113	300	175		563	540	1 324	540	46
	VI	92	3	10		114	270	178		544	566	1 309	566	44
	VII	91	5	9		118	289	161		557	550	1 279	550	48

B) In % der Spalte 23 · En % de la colonne 23

1952		5,0		0,7		8,8		3,4		10,0		35,2		1,2
1953		5,6		0,8		8,7		3,7		9,4		33,3		1,4
1954		3,0	0,4	0,4		0,8	1,8	6,6		3,9		10,7		1,0
1955		3,0	0,5	0,4		0,7	1,8	6,6		3,8		10,1		1,0
1956		2,8	0,6	0,4		0,8	1,8	6,6		3,9		9,5		1,2
1957		3,1	0,6	0,3		0,8	1,8	6,8		4,0		9,5		1,1
1958		3,2	0,5	0,3		0,7	1,6	5,9		3,7		10,2		1,1
1959		2,6	0,3	0,3		0,7	1,6	5,7		3,7		11,0		0,9
1960		2,3	0,2	0,2		0,7	1,8	5,4		3,8		10,6		1,0
1961		2,2	0,3	0,3		0,7	2,0	5,8		3,9	10,6	29,2	10,6	1,0
1962		2,2	0,2	0,2		0,8	2,2	5,8		3,6	10,7	27,9	10,7	1,0
1963		2,0	0,1	0,2		0,7	2,0	5,7		3,4	11,1	27,7	11,1	0,9
1964		1,6	0,1	0,2		0,7	2,2	5,6		3,4	10,3	26,4	10,3	0,9

(a) Non relaminés dans la Communauté

(a) Non rilaminati nella Comunità

(b) Compris dans la colonne 16-17

(b) Compresa nella colonna 16-17

(c) Compris dans la colonne 18

(c) Compresa nella colonna 18

Erzeugung an Walzstahlfertigerzeugnissen für die Gemeinschaft insgesamt, in absoluten Mengen und in % der Gesamterzeugung

29

Produktie van walselijproducten van de Gemeenschap, in absolute hoeveelheden en in % van de totale produktie

Bandstahl u. Röhrenstreifen Feuillards et bandes à tubes à chaud Nastri stretti a caldo compressi bande per tubi Bandstaal en buizenstrippen	Bleche (warmgewalzt), auf Breitbandstraßen hergestellt Tôles laminées à chaud, obtenus sur trains à larges bandes Lamiere e banda nera laminata a caldo sui treni laminatoi per nostri larghi Plaat, warmgewalst in breedbandwalselijen			Bleche (warmgewalzt), auf sonstigen Straßen Tôles laminées à chaud, obtenus sur d'autres trains Lamiere e banda nera laminata a caldo su altri treni Plaat, warmgewalst in andere walselijen			Warmbreitband (Fertigerzeugnisse) Coils produits finis Coils prodotti finiti Warmgewalst breedband (als eindprodukt) (a)		Bleche (kaltgewalzt) Tôles laminées à froid Lamiere laminata a freddo Koudgewalste plaat		Insgesamt Total Totale Totaal	Zeit Période Periodo Tijdvak
	≥ 4,76 mm	3-4,75 mm	< 3 mm	≥ 4,76 mm	3-4,75 mm	< 3 mm	≥ 3 mm	< 3 mm	≥ 3 mm	< 3 mm		
12	13	14	15	16	17	18	19	20	21	22	23	

Quantité absolue · Absolute hoeveelheden — 1000 t

2 273	(b)	(c)	3 932	3 077	2	4	870	28 515	1952	
1 848	(b)	(c)	4 181	2 575	50	4	1 214	26 610	1953	
2 569	380	148	3 740	2 692	70	13	2 130	29 597	1954	
3 011	573	251	4 654	2 849	127	9	3 174	36 223	1955	
3 087	836	208	5 433	2 569	129	11	3 671	39 378	1956	
3 155	427	453	5 670	462	2 339	226	8	4 379	41 161	1957
3 227	288	473	5 241	514	2 224	229	40	5 080	39 894	1958
3 991	322	457	4 707	913	2 200	448	46	5 996	43 761	1959
4 650	286	580	5 826	578	2 443	687	50	7 381	50 792	1960
4 375	443	668	5 815	519	2 029	330 r	22	7 467	51 076 r	1961
4 562	396	704	5 749	481	1 768	504	38	8 786	51 338	1962
4 557	394	784	5 151	495	1 557	511	61	10 125	51 973	1963
5 245	645	918	6 070	493	1 430	673	55	11 675	58 553	1964
480	44	79	514	54	137	48	4	1 049	5 150	IV 1964
388	45	78	482	39	113	57	6	982	4 611	V
469	53	84	511	41	130	54	6	1 025	4 981	VI
438	57	86	498	35	115	54	5	963	4 843	VII
349	44	75	457	31	113	46	4	799	4 109	VIII
443	66	87	546	40	120	58	6	1 007	5 149	IX
506	78	91	576	39	121	74	3	1 022	5 465	X
438	65	73	529	34	108	56	3	965	4 969	XI
420	71	65	513	32	107	76	3	968	4 909	XII
436	71	81	529	30	106	51	3	1 013	5 066	I 1965
434	76	77	500	30	107	57	3	1 009	4 984	II
457	77	82	574	35	108	74	3	1 117	5 573	III
435	77	79	522	31	92	75	3	1 047	5 109	IV
445	71	76	508	31	87	76	3	1 035	5 115	V
431	75	73	496	29	89	71	4	1 024	4 998	VI
404	70	89	487	26	76	83	4	1 016	4 978	VII

In % della colonna 23 · In % van kolom 23

8,0	(b)	(c)	13,8	10,8	0,0	0,0	3,1	100,0	1952
6,9	(b)	(c)	15,7	9,7	0,2	0,0	4,6	100,0	1953
8,7	1,3	0,5	12,6	9,1	0,2	0,0	7,2	100,0	1954
8,3	1,6	0,7	12,8	7,9	0,4	0,0	8,8	100,0	1955
7,9	2,1	0,5	13,9	6,5	0,3	0,0	9,3	100,0	1956
7,7	1,0	1,1	13,8	1,1	5,7	0,0	10,6	100,0	1957
8,1	0,7	1,2	13,1	1,3	5,6	0,1	12,7	100,0	1958
9,1	0,7	1,1	10,8	2,0	5,0	0,1	13,7	100,0	1959
9,2	0,6	1,2	11,5	1,1	4,8	0,1	14,5	100,0	1960
8,6	0,9	1,3	11,4	1,0	4,0	0,6	14,6	100,0	1961
8,9	0,8	1,4	11,3	0,9	3,4	1,0	17,0	100,0	1962
8,8	0,8	1,5	9,9	0,9	3,0	1,0	19,5	100,0	1963
9,0	1,1	1,6	10,4	0,8	2,4	1,1	19,9	100,0	1964

(a) Nicht zum Weiterauswalzen

(b) In Spalte 16-17 einbegriffen
(c) In Spalte 18 einbegriffen in der Gemeinschaft

(a) Warmgewalst breedband dat niet verder uitgewalst wordt binnen de Gemeenschap

(b) Begrepen in kolom 16-17
(c) Begrepen in kolom 18

Larges bandes à chaud (coils) — détails complémentaires sur l'ensemble de la Communauté (a)

Nastri larghi a caldo (coils) — particolari complementari per l'insieme della Comunità (a)

A) Production et transformation des coils dans les usines sidérurgiques

Produzione e trasformazione di coils negli stabilimenti siderurgici

A) Erzeugung und Verarbeitung der Coils in der Stahlindustrie

Produktie en verwerking van warmgewalst breedband (Coils) in de ijzer- en staalindustrie

1000 t

Zeit Période Periodo Tijdvak	Erzeugung der Warmbreitbandstraßen Production des trains à larges bandes Produzione dei treni a nastri larghi Produktie van de breedbandwalserlijen		Verarbeitung der Coils durch: · Coils transformées par: Coils trasformati par · Verwerking van coils door:				
	Insgesamt Total Totale Totaal	Darunter Dont Di cui Waarvan Coils	Schneiden zu Warmband	Zerschneiden zu Warmblechen	Warm Weiterauswalzen	Kalt Weiterauswalzen	Insgesamt Total Totale Totaal
			Refente en feuillards à chaud Taglio in nastri a caldo Knippen tot warmgewalst bandstaal	Découpage en tôles à chaud Taglio in lamiere a caldo Knippen tot warmgewalste plaat	Relaminage à chaud Rilaminazione a caldo Warmherwalsen	Relaminage à froid Rilaminazione a freddo Koudherwalsen	
1	2	3	4	5	6	7	
1954	.	2 833	54	479	70	2 042	2 645
1955	.	4 524	91	792	187	3 400	4 470
1956	.	5 252	67	1 018	183	3 977	5 245
1957	6 658	5 985	64	1 081	124	4 727	5 996
1958	7 442	6 759	71	960	112	5 494	6 637
1959	8 685	8 042	113	1 045	98	6 430	7 686
1960	10 775	10 288	155	1 314	107	7 918	9 494
1961	10 643	10 123	177	1 521	116	8 022	9 836
1962	12 002	11 504	218	1 322	81	9 541	11 163
1963	13 276	12 776	267	1 355	47	11 001	12 670
1964	16 041	15 434	367	1 833	44	12 702	14 945
1963 I	1 090	1 046	22	123	5	908	1 058
II	1 013	977	22	109	4	860	996
III	1 138	1 099	22	106	4	953	1 086
IV	1 068	1 029	17	105	4	910	1 036
V	1 155	1 112	20	117	5	967	1 109
VI	1 069	1 032	23	96	4	898	1 020
VII	1 089	1 046	22	112	4	944	1 087
VIII	1 048	1 004	24	102	2	820	948
IX	1 119	1 074	23	113	4	930	1 070
X	1 212	1 166	28	129	3	992	1 152
XI	1 093	1 050	23	126	5	929	1 083
XII	1 189	1 143	20	117	4	885	1 025
1964 I	1 325	1 276	28	133	3	1 043	1 207
II	1 234	1 186	26	131	4	1 027	1 188
III	1 277	1 227	26	138	4	1 071	1 238
IV	1 364	1 312	30	142	1	1 150	1 323
V	1 308	1 263	28	142	6	1 065	1 241
VI	1 375	1 321	33	158	3	1 105	1 300
VII	1 276	1 191	31	161	4	1 043	1 239
VIII	1 264	1 217	20	139	3	886	1 048
IX	1 451	1 397	28	175	4	1 098	1 304
X	1 474	1 417	41	192	2	1 091	1 325
XI	1 322	1 274	44	164	2	1 057	1 267
XII	1 374	1 324	33	156	4	1 067	1 261
1965 I	1 467	1 361	39	175	2	1 096	1 312
II	1 395	1 399	35	177	5	1 100	1 317
III	1 618	1 573	44	185	7	1 204	1 439
IV	1 562	1 513	50	181	6	1 141	1 378
V	1 589	1 603	60	167	8	1 141	1 377
VI	1 489	1 450	51	169	5	1 100	1 325
VII	1 456	1 317	47	167	4	1 017	1 235

(a) Définition des coils, ou ébauches en rouleaux pour tôles (bobines à chaud):
Les larges bandes laminées à chaud, de section rectangulaire, d'une épaisseur minimum de 1,5 mm et d'une largeur supérieure à 500 mm, présentées en rouleaux continus (bobines), d'un poids minimum de 500 kg

(a) Definizione dei coils o sbozzi in rotoli per lamiera:
I nastri larghi laminati a caldo di sezione rettangolare, con uno spessore minimo di 1,5 mm e con una larghezza superiore a 500 mm, presentati in rotoli continui (bobine) con un peso minimo di 500 kg

Warmbreitband (Coils) — Ergänzende Angaben für die Gemeinschaft insgesamt (a)

Warmgewalst breedband (Coils) — Aanvullende gegevens voor de Gemeenschap (a)

30

B) Produits obtenus par la transformation des Coils

B) Durch Verarbeitung der Coils gewonnene Erzeugnisse

Prodotti ottenuti attraverso la trasformazione di coils

Produkten verkregen door verwerking van warmgewalst breedband (Coils)

1000 t

Zeit Période Periodo Tijdvak	Warmband Feuillards à chaud Nastri a caldo Warmgew. bandstaal	Bleche (warmgewalzt) · Tôles à chaud Lamiere a caldo · Plaat (warmgewalzt)				Kaltgewalzte Bleche Tôles laminées à froid Lamiere laminata a freddo Koudgewalste plaat		Insgesamt Total Totale Totaal
		durch Zerschneiden erzeugt Obtenues par découpage Ottenuti per taglio Verkregen door knippen		durch Weiterwalzen erzeugt Obtenues par relaminage Ottenuti per rilaminazione Verkregen door herwalzen		Insgesamt Total Totale Totaal	Darunter Dont Di cui Waarvan < 3 mm	
		Insgesamt Total Totale Totaal	Darunter Dont Di cui Waarvan < 3 mm	Insgesamt Total Totale Totaal	Darunter Dont Di cui Waarvan < 3 mm			
						1	2	
1954	49	433	.	56	.	1 845	.	2 383
1955	83	733	.	155	.	3 024	.	3 995
1956	62	937	.	151	.	3 574	.	4 724
1957	58	996	.	104	.	4 289	.	5 447
1958	66	902	330	98	97	5 029	4 997	6 095
1959	105	977	341	85	83	5 944	5 944	7 111
1960	144	1 239	528	92	90	7 340	7 298	8 815
1961	166	1 442	499	99	91	7 420	7 405	9 127
1962	205	1 253	301	70	63	8 755	8 726	10 283
1963	248	1 269	263	41	35	10 125	10 075	11 682
1964	340	1 734	389	37	32	11 669	11 621	13 779
1963 I	21	116	27	4	4	832	828	973
II	21	103	23	4	3	784	780	912
III	21	99	24	4	3	875	871	998
IV	17	98	20	3	2	843	838	960
V	18	108	24	5	4	899	895	1 030
VI	21	89	20	3	2	817	813	931
VII	20	107	21	3	3	861	856	991
VIII	22	94	18	2	1	752	750	870
IX	21	106	22	3	3	858	854	989
X	26	122	27	3	3	918	913	1 068
XI	22	119	23	4	4	868	863	1 013
XII	19	109	22	3	3	818	813	949
1964 I	26	126	35	3	3	946	941	1 101
II	25	124	34	3	3	944	939	1 096
III	24	130	34	3	3	980	975	1 137
IV	28	135	32	1	1	1 051	1 048	1 215
V	26	134	35	5	3	984	979	1 148
VI	30	150	34	3	2	1 026	1 021	1 209
VII	28	152	31	4	3	963	958	1 147
VIII	19	130	26	2	2	822	819	972
IX	26	166	28	3	3	1 007	1 003	1 201
X	38	181	37	2	1	1 020	1 018	1 241
XI	41	155	36	2	1	962	959	1 161
XII	31	147	27	3	3	966	964	1 147
1965 I	37	166	30	2	1	1 011	1 009	1 215
II	33	164	30	4	4	1 008	1 005	1 208
III	42	178	38	5	5	1 115	1 113	1 339
IV	47	170	32	4	4	1 047	1 044	1 268
V	56	156	28	6	6	1 032	1 029	1 250
VI	48	160	30	4	4	1 024	1 021	1 235
VII	47	167	25	4	4	1 017	1 013	1 235

a) Begriffsbestimmung für Warmbreitband (coils) oder Sturze für Bleche in Rollen: Erzeugnisse mit rechteckigem Querschnitt mit einer Mindeststärke von 1,5 mm und einer Breite von mehr als 500 mm, in Rollen (Bobinen) mit einem Gewicht von 500 kg oder mehr

(a) Definitie voor warmgewalst breedband (op rollen), bestemd voor de fabricage van platen: Warmgewalst breedband met rechthoekige doorsnede, met een minimum dikte van 1,5 mm en met een breedte van meer dan 500 mm, op rollen met een minimumgewicht van 500 kg

1000 t

Zeit Période Periodo Tijdvak	Weißblech und sonstige verzinnete Bleche, Weißband Fer-blanc et autres tôles étamées Banda e altre lamiera stagnate Blik, andere vertinde plaat en vertinde band		Feinstblech und Feinstband Fer noir utilisé comme tel Banda nera utilizzata come tale Onvertind blik en band	Verzinkte, verbleite sonstige überzogene Bleche Tôles galvanisées, plombées et autrement revêtues Lamiera zincate piombate e altrimenti rivestite Verzinkte, verblode, andere beklede platen	Transformatoren- und Dynamobleche (a) · Tôles magnétiques (a) Lamierini magnetici (a) · Dynamo- en transformatorplaat (a)				Zusammen Total Totale Totaal	
	galvanisch verzinkt Par étamage électrolytique Stagnatura elettrolitica elektrolovertind	feuerverzinkt Par étamage à chaud Per immersione a caldo vertind volgens de dompelmethode			Dynamobleche Verl. 1,3 W/kg und mehr Dinamo perditte: 1,3 w/kg e più Dynamoplaat Verl. 1,3 W/kg en meer	Transformatorbleche · Transformateurs Trasformatori · Transformatorplaat				
						Verlust 1,1 bis unter 1,3 W/kg Perte de 1,1 à 1,3 (exclu) w/kg Verlies 1,1 tot < 1,3 W/kg	Verlust 0,9 bis unter 1,1 W/kg Perte de 0,9 à 1,1 (exclu) w/kg Verlies 0,9 tot < 1,1 W/kg	Verlust weniger als 0,9 W/kg Perte de moins de 0,9 w/kg Verlies minder dan 0,9 W/kg		
1	2	3	4	5	6	7	8	9		
1952		423	94	457	
1953		442	89	444	
1954	62	527	96	595	227	20	10	—	257	
1955		773	88	643	286	15	15	6	322	
1956	222	636	86	688	294	17	18	21	350	
1957	273	700	85	712	327	18	21	31	397	
1958	346	648	75	666	392	19	21	34	466	
1959	542	674	93	869	417	41	24	47	529	
1960	687	714	102	951	491	20	25	74	610	
1961	785	588	77	1 010	507	18	18	77	620	
1962	1 026	563	78	1 004	460	19	23	76	578	
1963	1 208	534	62	1 126	446	12	17	84	559	
1964	1 368	469	77	1 448	473	11	14	97	595	
1963	I	91	42	6	86	35	1	1	6	43
	II	95	42	5	82	34	1	1	6	42
	III	103	47	5	98	41	1	2	6	50
	IV	105	46	5	95	36	1	2	7	46
	V	115	51	6	98	40	1	1	7	49
	VI	110	49	5	89	35	1	1	6	43
	VII	112	50	6	86	40	1	1	7	49
	VIII	102	40	5	76	29	0	1	7	37
	IX	94	41	6	96	37	1	2	7	47
	X	97	44	5	107	44	1	1	8	54
	XI	95	42	5	110	37	1	2	7	47
	XII	88	40	3	104	37	1	1	9	48
1964	I	108	42	6	115	40	1	0	6	47
	II	103	39	5	113	40	1	1	8	50
	III	113	39	7	120	41	1	1	8	51
	IV	124	45	5	124	44	1	2	8	55
	V	122	44	7	120	37	1	1	8	47
	VI	124	44	6	126	38	1	1	11	51
	VII	117	43	6	121	39	1	2	7	49
	VIII	98	33	5	82	26	1	1	6	34
	IX	111	36	5	124	40	1	1	9	51
	X	112	35	5	126	44	1	2	10	57
	XI	107	32	7	118	40	1	1	8	50
	XII	105	30	5	111	43	1	1	8	53
1965	I	114	31	5	118	32	1	0	5	38
	II	105	35	4	116	30	1	0	5	36
	III	123	34	7	137	36	1	1	5	43
	IV	117	34	10	124	33	1	0	6	40
	V	127	31	12	133	32	1	0	5	38
	VI	130	31	8	127	31	1	0	5	37
	VII	126	35	8	129					

(a) Les chiffres représentent les livraisons des usines. Les pertes se rapportent à une tôle de 0,5 mm d'épaisseur (méthode Epstein, courant à 50 périodes et sous une induction de 10 000 Gauss)

Le cifre rappresentano la consegna delle imprese. Le perdite sono rapportate a una lamiera da 0,5 mm di spessore (metodo di Epstein, corrente a 50 periodi con una induzione di 10 000 Gauss)

(a) Die Zahlen stellen die Werkslieferungen dar. Der Ummagnetisierungsverlust bezieht sich auf ein Blech von 0,5 mm Stärke. (Ermittelt nach dem Epstein-Verfahren, bei einem Strom von 50 Perioden und einer Induktion von 10 000 Gauss)

Deze cijfers hebben betrekking op de leveringen door de bedrijven. Wattverlies voor een plaat van 0,5 mm dikte (Methode van Epstein, stroom van 50 perioden en een inductie van 10 000 Gauss)

Zeit Période Periodo Tijdvak	Deutschland (BR)	France	Italia	Nederland	UEBL · BLEU		EGKS CECA
					Belgique · België	Luxembourg	
A) Oberbaumaterial · Matériel de voie							
A) Materiale ferroviario CECA (a) · Materiaal voor spoorwegen							
1952	603	498	57	—	144	130	1 432
1954	516	339	116	—	66	70	1 107
1956	692	476	80	—	129	107	1 484
1958	683	456	185	—	159	128	1 611
1960	675	445	142	—	77	66	1 405
1962	557	460	171	—	95	75	1 358
1963	567	337	151	—	64	57	1 175
1964	516	353	169	—	43	46	1 127
1964 IV	43	32	15	—	6	5	100
V	41	26	12	—	5	3	87
VI	55	31	13	—	2	4	105
VII	50	29	13	—	4	4	100
VIII	42	19	15	—	3	4	83
IX	42	33	16	—	2	2	96
X	39	35	16	—	2	3	95
XI	35	33	14	—	2	4	87
XII	33	28	15	—	2	2	80
1965 I	40	28	16	—	1	2	87
II	40	29	10	—	1	4	84
III	41	38	16	—	5	5	105
IV	38	35	17	—	6	7	104
V	37	35	15	—	7	7	101
VI	39	37	14	—	8	7	106
VII	43	33	13	—	9	7	105
B) Schwere Profile · Profils lourds							
B) Profilati pesanti · Zware profielen							
1952	1 260	638	144	12	237	432	2 723
1954	1 315	539	251	—	190	443	2 738
1956	1 722	711	362	—	288	547	3 630
1958	1 556	734	324	—	176	468	3 258
1960	1 926	855	440	—	184	605	4 010
1962	2 082	898	597	—	270	649	4 496
1963	1 918	848	634	—	317	626	4 343
1964	2 187	1 030	644	—	431	719	5 012
1964 IV	192	85	54	—	37	65	433
V	176	79	55	—	35	58	401
VI	187	83	50	—	36	60	418
VII	187	75	53	—	30	63	409
VIII	185	68	44	—	32	56	384
IX	190	91	55	—	41	62	439
X	204	101	63	—	38	68	474
XI	182	94	58	—	34	57	424
XII	172	99	46	—	36	60	413
1965 I	186	97	58	—	34	65	441
II	166	90	56	—	34	61	408
III	198	101	62	—	36	61	458
IV	173	89	66	—	32	61	421
V	205	96	66	—	31	54	452
VI	175	95	60	—	36	59	424
VII	199	86	68	—	30	64	447

(a) Rotale, traverse, piastre e stecche

Production de produits finis et finals (suite) · Produits plats (en partie)

Produzione di prodotti finiti e terminali (seguito) · Prodotti piatti (in parte)

1000 t

Zeit Période Período Tijdvak	Deutschland (BR)	France	Italia	Nederland	UEBL · BLEU		EGKS CECA
					Belgique · België	Luxembourg	
C) Breiţflachstahl · Larges plats <i>Larghi platti · Universaalstaal</i>							
1952	250	55	14	—	33	—	352
1954	212	38	18	—	25	1	294
1956	340	51	31	—	33	2	457
1958	305	55	35	—	23	3	421
1960	381	66	21	—	30	1	499
1962	359	78	25	—	43	3	508
1963	315	81	13	—	34	3	446
1964	381	79	11	—	32	3	507
1964 IV	36	6	0	—	3	0	45
V	27	5	1	—	3	0	36
VI	36	7	0	—	3	0	46
VII	35	7	2	—	3	0	47
VIII	36	3	0	—	2	0	40
IX	32	7	0	—	2	0	43
X	32	9	2	—	3	0	45
XI	26	8	0	—	3	0	37
XII	30	8	1	—	2	0	41
1965 I	38	8	2	—	4	0	51
II	34	6	0	—	3	0	44
III	39	9	1	—	3	0	52
IV	33	8	1	—	3	0	45
V	34	8	1	—	3	0	46
VI	32	8	0	—	4	0	44
VII	37	8	2	—	1	0	48
D) Bandstahl und Röhrenstreifen · Feuillards et bandes à tubes à chaud <i>Nostrî stretti a caldo comprese bande per tubi · Bandstaal en buizenstrip</i>							
1952	1 317	473	120	30	240	93	2 273
1954	1 390	519	159	50	248	203	2 569
1956	1 589	650	191	60	259	338	3 087
1958	1 670	726	223	60	190	358	3 227
1960	2 378	935	448	73	293	523	4 650
1962	2 123	998	470	64	314	593	4 562
1963	1 980	1 061	498	76	347	593	4 557
1964	2 406	1 092	537	84	376	749	5 245
1964 IV	221	105	46	8	33	67	480
V	162	90	40	7	28	61	388
VI	228	98	34	8	37	65	469
VII	204	87	46	5	26	69	438
VIII	192	34	30	5	30	57	349
IX	207	91	39	7	34	65	443
X	234	110	54	6	37	66	506
XI	197	86	52	9	32	62	438
XII	173	100	53	7	24	63	420
1965 I	196	81	53	8	35	63	436
II	191	98	52	6	27	59	434
III	208	92	58	8	37	53	457
IV	180	101	57	7	32	58	435
V	193	81	73	8	34	57	445
VI	178	101	57	9	28	58	431
VII	195	67	63	6	23	50	404

(a) Pour les années 1952 à 1956 y compris tôles à chaud de $\geq 4,76$ mma) Per gli anni 1952 a 1956 ivi comprese lamiera a caldo di $\geq 4,76$ mm

Erzeugung von Walzstahlfertigerzeugnissen und weiterverarbeiteten Walzstahlfertigerzeugnissen
(Fortsetzung) · Flachstahlerzeugnisse (teilweise)

34

Produktie van walselijprodukten en van bewerkte walselijprodukten (vervolg) · Platte produkten (gedeeltelijk)

1000 t

Zeit Période Periodo Tijdvak	Deutschland (BR)	France	Italia	Nederland	UEBL · BLEU		EGKS CECA
					Belgique · België	Luxembourg	
E) Bleche warmgewalzt · Tôles à chaud } ≥ 4,76 mm E) Lamiere a caldo · Warmgewalste plaat }							
1952
1954
1956
1958	3 222	885	502	303	546	70	5 528
1960	3 579	939	680	382	498	34	6 112
1962	3 497	902	827	369	495	56	6 146
1963	3 035	915	743	357	430	65	5 545
1964	3 720	1 180	769	381	576	89	6 715
1964 IV	312	107	57	32	44	6	559
V	276	101	63	34	45	7	526
VI	310	114	52	31	49	8	564
VII	327	91	57	33	40	8	555
VIII	310	60	55	22	45	8	501
IX	327	109	76	34	56	10	612
X	347	119	81	36	61	10	653
XI	316	99	81	31	59	8	594
XII	306	94	80	35	61	8	584
1965 I	313	97	83	37	61	8	600
II	304	94	78	32	60	9	576
III	351	106	80	34	69	10	651
IV	306	103	82	36	65	8	600
V	300	98	79	31	61	8	579
VI	285	100	79	34	65	9	571
VII	309	96	78	22	44	8	557
F) Bleche warmgewalzt · Tôles à chaud } 3—4,75 mm (a) F) Lamiere a caldo · Warmgewalste plaat }							
1952	1 826	805	372	229	552	148	3 932
1954	2 104	741	361	277	558	79	4 120
1956	3 335	1 063	677	280	780	133	6 268
1958	394	337	84	28	83	62	988
1960	467	366	96	61	91	79	1 160
1962	414	462	111	52	82	64	1 185
1963	461	464	116	48	103	86	1 279
1964	546	439	112	49	174	90	1 410
1964 IV	47	41	10	3	23	10	134
V	40	42	11	3	11	9	117
VI	44	41	0	5	16	9	125
VII	49	38	1	4	12	8	121
VIII	48	25	1	4	11	7	106
IX	56	35	0	5	15	6	127
X	50	42	9	6	15	8	129
XI	42	34	8	5	11	7	107
XII	38	29	7	4	13	6	97
1965 I	40	39	8	5	13	6	111
II	42	34	7	5	14	5	107
III	46	37	9	4	14	6	116
IV	37	38	10	4	15	7	111
V	44	34	6	4	12	6	107
VI	36	32	8	4	15	7	102
VII	42	26	13	4	23	7	115

(a) Für die Jahre 1952-1956 einschl. Bleche ≥ 4,76 mm

(a) Voor de jaren 1952-1956 inclusief plaat ≥ 4,76 mm

Production de produits finis et finals (suite) · Produits plats (suite)

Produzione di prodotti finiti e terminali (seguito) · Prodotti piatti (seguito)

1000 t

Zeit Période Periodo Tijdvak	Deutschland (BR)	France	Italia	Nederland	UEBL · BLEU		EGKS CECA
					Belgique · België	Luxembourg	
G) Bleche warmgewalzt · Tôles à chaud } < 3 mm G) Lamiera a caldo · Warmgewalste plaat }							
1954	1 357	834	241	15	391	3	2 841
1956	1 410	798	178	8	380	1	2 775
1958	1 194	868	135	7	350	1	2 555
1960	1 388	1 015	204	17	348	0	2 972
1962	991	644	172	17	247	0	2 071
1963	883	550	146	16	231	0	1 827
1964	868	609	130	16	208	0	1 832
1964 IV	81	55	12	1	19	—	168
V	69	53	12	1	18	—	153
VI	79	55	10	2	20	—	165
VII	77	46	12	1	10	0	145
VIII	62	26	11	1	16	0	116
IX	71	56	7	2	18	0	153
X	72	57	12	1	16	—	159
XI	66	54	9	1	14	—	145
XII	58	50	9	1	17	0	136
1965 I	64	50	6	1	17	0	137
II	65	45	9	1	17	—	137
III	66	49	12	3	16	—	147
IV	56	40	9	1	19	0	125
V	56	39	7	2	12	0	115
VI	53	44	8	2	14	—	121
VII	47	36	9	2	8	—	102
H) Bleche kaltgewalzt · Tôles à froid } ≥ 3 mm H) Lamiera a freddo · Koudgewalste plaat }							
1954	1	—	7	—	5	—	13
1956	7	—	5	—	0	—	12
1958	2	—	38	—	—	—	40
1960	2	—	48	—	—	—	50
1962	10	—	22	—	6	—	38
1963	14	—	39	—	7	—	60
1964	16	—	31	—	8	—	55
1964 IV	1	—	3	—	1	—	4
V	1	—	4	—	1	—	6
VI	2	—	3	—	1	—	6
VII	1	—	3	—	1	—	5
VIII	1	—	1	—	1	—	4
IX	1	—	4	—	1	—	6
X	2	—	1	—	1	—	3
XI	1	—	1	—	0	—	3
XII	1	—	1	—	1	—	3
1965 I	2	—	1	—	0	—	3
II	1	—	1	—	1	—	3
III	1	—	1	—	1	—	3
IV	1	—	1	—	1	—	3
V	1	—	2	—	0	—	3
VI	1	—	3	—	0	—	4
VII	1	—	3	—	0	—	4

(a) Non relaminés dans la Communauté
(b) Pour les années 1952 à 1960 y compris coils < 3 mm(a) Non rilaminati nella Comunità
(b) Per gli anni 1952-1960 ivi compresi coils < 3 m

Erzeugung von Walzstahlfertigerzeugnissen und weiterverarbeiteten Walzstahlfertigerzeugnissen (Fortsetzung) · Flacherzeugnisse (Fortsetzung)

36

Produkte van walselijprodukten en van bewerkte walselijprodukten (vervolg) · Platte produkten (vervolg)

1000 t

Zeit Période Periodo Tijdvak	Deutschland (BR)	France	Italia	Nederland	UEBL · BLEU		EGKS CECA
					Belgique · België	Luxembourg	
i) Bleche kaltgewalzt · Tôles à froid } < 3 mm i) Lamiera a freddo · Koudgewalste plaat }							
1954	378	869	201	227	251	205	2 131
1956	787	1 441	461	344	425	213	3 671
1958	1 126	1 892	748	469	611	234	5 080
1960	1 841	2 693	1 119	591	850	289	7 383
1962	2 401	2 929	1 284	836	1 048	288	8 786
1963	2 689	3 282	1 625	966	1 275	288	10 125
1964	3 447	3 647	1 827	1 010	1 464	281	11 675
1964 IV	298	338	161	90	137	25	1 049
V	258	333	163	84	122	22	982
VI	287	347	145	94	129	23	1 025
VII	302	307	167	68	195	23	963
VIII	297	198	117	80	107	23	822
IX	309	301	165	89	121	22	1 007
X	314	304	179	77	126	22	1 022
XI	294	278	168	79	125	20	965
XII	282	287	163	82	130	24	968
1965 I	294	318	178	83	116	24	1 013
II	295	314	177	84	118	21	1 009
III	333	338	190	97	135	25	1 117
IV	296	316	203	85	122	24	1 047
V	307	304	193	90	117	24	1 035
VI	301	320	182	83	115	23	1 024
VII	303	304	198	84	100	26	1 016
j) Warmbreitband (Fertiger.) · Coils produits finis } ≥ 3 mm (a) (b) j) Coils prodotti finiti · Warmgewalst breedband (eindpr.) }							
1954	7	39	14	0	3	7	70
1956	34	20	35	3	10	27	129
1958	79	41	41	23	14	32	230
1960	238	95	123	109	58	64	687
1962	296	79	57	15	37	20	504
1963	307	90	25	17	53	19	511
1964	442	94	36	26	58	17	673
1964 IV	28	0	4	2	3	1	48
V	37	9	5	2	2	2	57
VI	39	7	3	1	3	1	54
VII	36	7	3	3	4	1	54
VIII	32	3	2	0	6	2	46
IX	38	9	4	2	4	1	58
X	47	8	3	3	11	2	74
XI	37	11	3	2	2	1	76
XII	44	12	4	2	13	1	
1965 I	32	8	5	1	5	1	51
II	32	7	7	1	8	1	57
III	40	7	11	2	12	1	74
IV	35	8	11	11	8	1	75
V	46	6	16	2	4	2	76
VI	43	5	10	2	10	1	71
VII	47	6	11	10	3	4	83

(a) Nicht zum Weiterauswalzen in der Gemeinschaft

(a) Warmgewalst breedband dat niet verder wordt uitgewalst binnen de Gemeenschap

(b) Für die Jahre 1952 bis 1960 einschl. Coils < 3 mm

(b) Voor de jaren 1952 tot 1960 incl. coils < 3 mm

Production de produits finis et finals (suite) · Produits plats (fin) — Autres produits finis (en partie)

Produzione di prodotti finiti e terminali (seguito) · Prodotti piatti (fine) — Altri prodotti (in parte)

1000 t

Zeit Période Período Tijdvak	Deutschland (BR)	France	Italia	Nederland	UEBL · BLEU		EGKS CECA
					Belgique · België	Luxembourg	
K) Warmbreitband (Fertigerz.) · Coils produits finis } < 3 mm (a) (b) K) Coils prodotti finiti · Warmgewalst breedband (eindpr.) }							
1954
1956
1958
1960
1962	129	53	47	48	42	32	351
1963	150	69	26	94	66	38	443
1964	210	66	37	123	68	32	536
1964 IV	18	5	4	10	4	3	46
V	21	4	7	9	4	1	46
VI	14	4	2	5	5	3	33
VII	13	6	2	14	4	1	40
VIII	13	3	2	8	3	1	30
IX	21	6	4	12	4	3	50
X	16	6	3	9	8	3	44
XI	16	7	4	9	3	1	39
XII	14	7	4	21	15	4	65
1965 I	12	10	3	15	8	1	50
II	17	14	4	11	4	1	51
III	18	24	6	15	7	3	72
IV	14	8	5	22	14	1	63
V	14	47	6	14	11	3	95
VI	13	11	6	15	22	3	69
VII	19	32	8	33	4	3	99
L) Flacherzeugnisse Insgesamt · Total des produits plats L) Totale di prodotti piatti · Platte produkten totaal							
1954	5 449	3 040	1 001	569	1 481	498	12 038
1956	7 502	4 023	1 578	695	1 887	714	16 399
1958	7 991	4 804	1 806	890	1 817	760	18 068
1960	10 272	6 108	2 738	1 233	2 168	990	23 509
1962	10 221	6 145	3 014	1 399	2 314	1 055	24 148
1963	9 835	6 514	3 232	1 574	2 547	1 092	24 794
1964	12 037	7 204	3 490	1 689	2 965	1 262	28 648
1964 IV	1 042	667	297	146	267	113	2 532
V	891	636	306	141	234	102	2 310
VI	1 038	673	258	145	263	109	2 487
VII	1 045	589	303	127	193	111	2 368
VIII	992	352	230	121	220	99	2 014
IX	1 062	613	310	152	256	106	2 500
X	1 113	655	345	138	277	110	2 638
XI	996	577	327	135	249	99	2 383
XII	947	587	322	152	276	105	2 390
1965 I	991	611	339	151	258	103	2 452
II	981	614	336	140	251	97	2 419
III	1 103	663	369	163	294	98	2 689
IV	824	622	378	167	279	100	2 503
V	994	618	382	151	255	101	2 500
VI	942	622	351	149	272	101	2 437
VII	1 001	576	385	161	208	98	2 429

(a) Non relaminés dans la Communauté
(b) La production pour les années 1952 à 1960 est comprise dans les coils de ≥ 3 mm

(a) Non rilaminati nella Comunità
(b) La produzione per gli anni 1952-1960 è compresa nei coils di ≥ 3 mm

Erzeugung von Walzstahlfertigerzeugnissen und weiterverarbeiteten Walzstahlfertigerzeugnissen (Fortsetzung) · Flacherzeugnisse (Ende) — Sonstige Erzeugnisse (teilweise)

38

Produktie van walselijproducten en van bewerkte walselijproducten (vervolg) · Platte produkten (totaal) — Overige produkten (gedeeltelijk)

1000 t

Zeit Période Período Tijdvak	Deutschland (BR)	France	Italia	Nederland	UEBL · BLEU		EGKS CECA
					Belgique · België	Luxembourg	
M) Walzdraht · Fil machine							
M) Vergella · Walsdraad							
1952	1 237	699	249	50	386	223	2 844
1954	1 364	708	321	84	438	246	3 161
1956	1 689	850	399	105	491	217	3 751
1958	1 715	1 118	428	93	503	210	4 067
1960	2 172	1 549	627	145	643	245	5 381
1962	2 063	1 555	603	127	639	235	5 223
1963	2 216	1 622	563	132	722	225	5 480
1964	2 767	1 818	553	152	866	223	6 379
1964 IV	239	165	44	10	77	18	554
V	208	141	43	13	68	17	489
VI	232	161	40	16	73	20	541
VII	243	151	50	11	56	16	527
VIII	220	77	35	9	61	19	420
IX	243	161	45	13	80	19	561
X	261	179	53	17	85	20	615
XI	238	161	54	14	76	20	562
XII	215	173	52	12	74	20	546
1965 I	245	164	49	14	78	20	571
II	248	161	56	7	73	21	565
III	268	184	57	19	89	20	636
IV	234	160	56	9	77	20	557
V	240	155	52	14	74	27	563
VI	212	169	52	19	77	16	544
VII	250	163	61	10	51	22	557
N) Röhrenrund- und -vierkantstahl · Ronds et carrés pour tubes							
N) Tondl e quadri per tubi · Rond- en vierkant staal voor buizen							
1952	583	284	80	—	26	—	973
1954	774	269	83	—	20	—	1 146
1956	986	347	152	—	49	—	1 534
1958	970	336	166	—	10	—	1 482
1960	1 259	461	211	—	22	—	1 953
1962	1 127	412	289	—	—	—	1 831
1963	1 101	394	276	—	—	—	1 772
1964	1 302	447	232	—	14	—	1 994
1964 IV	114	40	30	—	1	—	185
V	100	34	18	—	1	—	153
VI	110	37	20	—	2	—	168
VII	112	27	19	—	2	—	159
VIII	93	38	7	—	2	—	140
IX	111	43	17	—	2	—	172
X	117	42	20	—	2	—	180
XI	117	46	15	—	1	—	179
XII	103	38	19	—	1	—	162
1965 I	105	40	17	—	2	—	164
II	111	37	18	—	2	—	169
III	121	41	17	—	3	—	181
IV	114	44	18	—	1	—	177
V	115	37	21	—	2	—	175
VI	118	39	20	—	1	—	178
VII	119	25	16	—	1	—	161

(a) Nicht zum Weiterauswalzen in der Gemeinschaft

(b) Die Erzeugungszahlen für die Jahre 1952 bis 1960 sind im Warmbreitband ≥ 3 mm enthalten

(a) Warmgewalst breedband dat niet verder wordt uitgewalst binnen de Gemeenschap

(b) De produktiecijfers voor de jaren 1952 tot 1960 zijn begrepen in de groep warmgewalst breedband ≥ 3 mm

Production de produits finis et finals (suite) · Autres produits finis (suite)

Produzione di prodotti finiti e terminali (seguito) · Altri prodotti finiti (seguito)

1000 t

Zeit Période Período Tijdvak	Deutschland (BR)	France	Italia	Nederland	UEBL · BLEU		EGKS CECA
					Belgique · België	Luxembourg	
O) Stabstahl · Aciers marchands (a) O) Laminati mercantili · Staafstaal							
1952	3 663	2 817	999	52	1 478	1 024	10 033
1954	3 652	2 370	1 057	57	1 397	876	9 409
1956	5 084	3 145	1 403	63	1 866	1 017	12 578
1958	4 591	3 019	1 388	38	1 506	867	11 409
1960	6 058	3 460	2 081	46	1 781	1 107	14 533
1962	5 307	3 408	2 466	27	2 075	1 001	14 284
1963	5 122	3 315	2 848	46	2 048	1 031	14 409
1964	5 937	3 519	2 659	68	2 089	1 121	15 393
1964 IV	516	312	236	3	186	92	1 346
V	428	278	212	5	158	89	1 169
VI	479	295	211	3	176	96	1 261
VII	537	269	225	5	147	98	1 281
VIII	491	182	157	4	142	93	1 069
IX	530	322	239	7	186	97	1 381
X	554	347	252	5	195	110	1 464
XI	499	317	237	8	179	92	1 333
XII	507	305	218	10	189	90	1 318
1965 I	535	326	203	6	188	94	1 351
II	502	316	225	14	185	97	1 338
III	563	354	262	6	210	108	1 504
IV	476	314	257	15	191	95	1 347
V	487	297	253	13	182	91	1 324
VI	449	314	255	7	187	97	1 309
VII	478	280	264	12	148	98	1 279
P) Darunter: Betonstahl · Dont ronds à béton P) Di cul : tondi per cemento armato · Waarvan : betonstaal							
1952
1954
1956
1958
1960
1962	1 479	1 183	1 261	8	999	593	5 523
1963	1 461	1 215	1 527	12	931	630	5 776
1964	1 636	1 239	1 568	16	931	626	6 016
1964 IV	142	123	129	0	87	53	534
V	129	96	125	1	78	47	476
VI	137	108	121	0	83	61	510
VII	157	112	136	0	78	56	539
VIII	147	71	117	0	59	54	448
IX	151	109	140	0	81	57	538
X	151	114	149	3	85	60	562
XI	137	99	117	2	72	49	476
XII	116	95	139	6	84	53	493
1965 I	119	92	87	4	68	45	415
II	134	99	106	6	79	49	473
III	151	130	131	7	101	55	575
IV	138	114	143	8	88	57	548
V	126	117	163	9	80	45	540
VI	129	104	165	7	96	65	566
VII	145	125	147	2	74	57	550

(a) Y compris ronds à béton

(a) Compresi tondi per cemento armato

Erzeugung von Walzstahlfertigerzeugnissen und weiterverarbeiteten Walzstahlfertigerzeugnissen
(Fortsetzung) · Sonstige Erzeugnisse (Fortsetzung)

40

Productie van walsertijproducten en van bewerkte walsertijproducten (vervolg) · Overige producten (vervolg)

1000 t

Zeit Période Período Tijdvak	Deutschland (BR)	France	Italia	Nederland	UEBL · BLEU		EGKS CECA
					Belgique · België	Luxembourg	
Q) Sonstige Erzeugnisse insgesamt · Total des autres produits finis (M+N+O)							
Q) Totale altri prodotti · Overige producten totaal							
1952	5 483	3 800	1 328	102	1 890	1 247	13 850
1954	5 790	3 347	1 461	141	1 855	1 122	13 716
1956	7 759	4 342	1 954	168	2 406	1 234	17 863
1958	7 276	4 473	1 982	131	2 019	1 077	16 958
1960	9 489	5 470	2 919	191	2 446	1 352	21 867
1962	8 496	5 375	3 358	154	2 718	1 237	21 338
1963	8 439	5 331	3 687	178	2 771	1 256	21 662
1964	10 005	5 783	3 444	220	2 969	1 345	23 767
1964 IV	869	517	299	14	264	111	2 073
V	736	453	264	18	226	105	1 803
VI	820	493	261	19	251	116	1 961
VII	892	446	294	16	204	114	1 967
VIII	804	297	199	13	204	112	1 628
IX	884	525	301	20	268	115	2 115
X	932	569	324	22	282	129	2 258
XI	854	525	306	21	257	111	2 075
XII	825	516	289	21	264	110	2 026
1965 I	885	530	270	19	268	114	2 086
II	861	514	299	21	259	118	2 072
III	951	579	336	25	302	128	2 321
IV	959	518	331	24	268	115	2 081
V	842	490	326	27	258	118	2 062
VI	779	521	327	26	265	113	2 031
VII	847	468	340	22	200	120	1 997
R) Walzstahlfertigerzeugnisse insgesamt · Total général des produits finis							
R) Totale generale di prodotti finiti · Walsertijproducten totaal-generaal							
1952	12 336	7 596	2 296	448	3 667	2 174	28 515
1954	13 070	7 265	2 829	710	3 592	2 133	29 599
1956	17 675	9 552	3 974	863	4 710	2 602	39 376
1958	17 506	10 467	4 297	1 021	4 171	2 433	39 895
1960	22 362	12 878	6 239	1 424	4 875	3 013	50 791
1962	21 356	12 878	7 138	1 553	5 398	3 016	51 338
1963	20 759	13 030	7 704	1 752	5 699	3 031	51 973
1964	24 745	14 371	7 748	1 909	6 409	3 371	58 553
1964 IV	2 146	1 300	676	160	547	294	5 150
V	1 844	1 194	645	159	501	268	4 611
VI	2 101	1 281	592	164	554	289	4 981
VII	2 173	1 140	663	144	431	293	4 843
VIII	2 023	736	487	134	458	271	4 109
IX	2 179	1 262	682	172	568	287	5 149
X	2 288	1 360	748	159	600	310	5 465
XI	2 066	1 228	704	157	541	272	4 969
XII	1 977	1 231	673	173	578	277	4 909
1965 I	2 102	1 266	682	170	561	284	5 066
II	2 048	1 247	702	161	545	280	4 984
III	2 293	1 380	783	187	636	293	5 573
IV	1 994	1 265	791	191	586	283	5 109
V	2 079	1 239	789	178	551	280	5 115
VI	1 935	1 275	753	175	581	279	4 998
VII	2 091	1 163	805	183	447	289	5 978

(a) Einschließlich Betonstahl

(a) Inclusief betonstaal

Production de produits finis et finals · Certains produits finaux

Produzione di prodotti finiti e terminali · Alcuni prodotti terminali

1000 t

Zeit Période Perlodo Tijdvak	Deutschland (BR)	France	Italia	Nederland	UEBL · BLEU		EGKS CECA
					Belgique · België	Luxembourg	
S) Weißblech, sonstige verzinnete Bleche, Weißband · Fer-blanc et tôles étamées							
S) Banda e altre lamiere stagnate · Blik en andere vertinde plaat							
1952	218	145	28	0	32	—	423
1954	222	244	24	42	57	—	589
1956	271	345	69	66	108	—	859
1958	262	407	124	90	110	—	993
1960	336	605	167	161	132	—	1 401
1962	413	589	159	212	216	—	1 589
1963	461	592	214	248	226	—	1 742
1964	529	625	188	270	225	—	1 837
1964 IV	46	62	14	25	22	—	169
V	41	62	19	24	19	—	166
VI	44	59	17	26	22	—	168
VII	48	58	18	26	12	—	161
VIII	45	40	14	14	18	—	131
IX	43	41	17	26	20	—	146
X	45	47	18	18	18	—	147
XI	37	44	19	22	17	—	139
XII	36	42	19	21	17	—	136
1965 I	43	44	20	22	17	—	145
II	41	44	19	20	16	—	140
III	48	50	21	19	19	—	158
IV	47	49	21	18	16	—	151
V	45	56	22	19	16	—	159
VI	43	57	21	24	16	—	161
VII	49	52	21	22	17	—	171
T) Feinstblech und Feinstband · Fer noir utilisé comme tel							
T) Banda nera utilizzata come tale · Onvertind blik en band							
1952	75	19	—	0	—	—	94
1954	72	18	0	5	1	—	96
1956	64	13	4	5	1	—	87
1958	53	13	3	4	1	—	74
1960	68	21	7	5	1	—	102
1962	41	22	7	5	2	—	78
1963	32	19	6	2	3	—	62
1964	50	18	5	2	2	—	77
1964 IV	4	1	0	0	0	—	5
V	5	1	0	0	0	—	7
VI	3	2	1	0	0	—	6
VII	4	2	1	0	0	—	6
VIII	4	1	0	0	0	—	5
IX	3	1	0	0	0	—	5
X	3	1	0	0	0	—	5
XI	4	2	0	0	0	—	7
XII	3	1	0	0	0	—	5
1965 I	3	2	0	0	0	—	5
II	3	1	0	0	0	—	4
III	3	1	0	3	—	—	7
IV	2	1	0	5	1	—	10
V	2	1	6	2	0	—	12
VI	2	1	0	4	1	—	8
VII	3	1	0	2	1	—	8

Erzeugung von Walzstahlfertigerzeugnissen und weiterverarbeiteten Walzstahlfertigerzeugnissen
Einzelne weiterverarbeitete Erzeugnisse

42

Produktie van walsierijprodukten en van bewerkte walsierijprodukten · Enige verder bewerkte produkten

1000 t

Zeit Période Periòdo Tijdvak	Deutschland (BR)	France	Italia	Nederland	UEBL · BLEU		EGKS CECA
					Belgique · België	Luxembourg	
U) Verzinkte, verbleite, sonstige überzogene Bleche · Tôles galvanisées, plombées et autrement revêtues							
U) Lamiere zincate, piombate e altrimenti rivestite · Verzinkte, verblode andere beklede plaat							
1952	140	188	13	—	116		457
1954	147	237	20	—	190		594
1956	167	280	47	—	195		689
1958	143	282	57	—	184		666
1960	241	357	98	—	258		954
1962	258	359	104	—	283		1 004
1963	233	407	112	—	374		1 126
1964	345	505	209	—	387		1 447
1964 IV	27	48	11	—	38		124
V	27	46	13	—	35		120
VI	28	45	15	—	37		126
VII	28	44	21	—	28		121
VIII	22	16	20	—	23		82
IX	24	42	22	—	35		124
X	30	41	25	—	29		126
XI	30	35	24	—	29		118
XII	26	34	23	—	27		110
1965 I	32	34	18	—	33		118
II	31	36	20	—	29		116
III	35	42	26	—	34		137
IV	31	39	22	—	32		124
V	33	40	26	—	33		133
VI	32	42	23	—	30		127
VII	36	42	23	—	27		129
V) Transformatoren- und Dynamobleche · Tôles magnétiques							
V) Lamierini magnetici · Transformator- en dynamo plaat							
1952	119	79	24	—	8		230
1954	143	75	28	0	21		267
1956	191	102	31	0	29		353
1958	233	163	36	—	39		471
1960	295	208	49	—	61		613
1962	284	196	68	—	42		590
1963	254	178	77	—	42		551
1964	266	207	81	—	41		595
1964 IV	30	19	8	—	5		62
V	19	16	6	—	4		45
VI	23	20	5	—	4		52
VII	22	16	6	—	2		46
VIII	20	9	7	—	3		40
IX	23	20	4	—	3		51
X	23	20	8	—	4		54
XI	22	18	7	—	3		50
XII	22	18	8	—	3		50
1965 I	23	17	2	—	3		44
II	25	16	6	—	4		51
III	25	18	7	—	4		54
IV	21	16	11	—	4		53
V	22	15	7	—	4		48
VI	20	21	6	—	4		50
VII	19	15	6	—	3		43

Évolution de la structure de la production des produits finis, exprimée en % de la production totale
 Evoluzione della struttura della produzione dei prodotti finiti espressa in % della produzione totale

Zeit Période Periodo Tijdvak	Oberbaumaterial Matériel de voie Materiale ferroviario CECA Spoorwegmateriaal	Schwere Profile Profilés lourds Profilati pesanti Zware profielen	Flachstahl · Produits plats · Prodotti piatti · Platte produkten								
			Breitflachstahl Larges plats Larghi piatti Universaal staal	Bandstahl u. Röhrenstreifen Feuillards et bandes à tubes à chaud Nastri stretti a caldo comprese bande per tubi Bandstaal en buizenstrip	Bleche (warmgewalzt) Tôles laminées à chaud Lamiere laminata a caldo Warmgewalste plaat			Bleche (kaltgewalzt) Tôles laminées à froid Lamiere laminata a freddo Koudgewalste plaat		Warmbreitband (Fertigerzeugnisse) Coils produits finis Coils prodotti finiti Warmgewalst breedband (eindr.)	
					≥ 4,76 mm	3-4,75 mm	< 3 mm	≥ 3 mm	< 3 mm	≥ 3 mm	< 3 mm
					5	6	7	8	9	10	11
DEUTSCHLAND (BR)											
1952	4,9	10,2	2,0	10,7	14,9		11,1	—	1,8	0,0	
1956	3,9	9,6	1,9	9,0	18,9		8,0	0,0	4,5	0,2	
1960	3,0	8,6	1,7	10,6	16,0	2,1	6,2	0,0	8,2	1,1	
1962	2,6	9,7	1,7	9,9	16,4	1,9	4,6	0,0	11,2	1,4	0,6
1963	2,7	9,2	1,5	9,5	14,6	2,2	4,3	0,0	12,9	1,6	0,7
1964	2,1	8,9	1,5	9,7	15,1	2,2	3,5	0,1	13,9	1,8	0,8
FRANCE											
1952	6,6	8,4	0,7	6,2	10,6		13,2	—	4,3	—	
1956	5,0	7,4	0,5	6,8	11,1		8,4	—	15,2	0,2	
1960	3,4	6,6	0,5	7,3	7,3	2,8	7,9	—	20,9	0,7	
1962	3,6	7,0	0,6	7,7	7,0	3,6	5,0	—	22,7	0,6	0,4
1963	2,6	6,5	0,6	8,1	7,0	3,6	4,2	—	25,2	0,7	0,5
1964	2,2	7,2	0,5	7,6	8,2	3,1	4,1	—	25,4	0,7	0,5
ITALIA											
1952	2,5	6,3	0,6	5,2	16,2		8,3	0,2	2,8	—	
1956	2,0	9,1	0,8	4,8	17,0		4,5	0,1	11,6	0,9	
1960	2,3	7,1	0,3	7,2	10,9	1,5	3,3	0,8	17,9	2,0	
1962	2,4	8,3	0,3	6,6	11,6	1,7	2,4	0,3	18,0	0,8	0,7
1963	2,0	8,2	0,2	6,5	9,7	1,5	1,9	0,5	21,3	0,3	0,3
1964	2,2	8,3	0,1	6,9	9,9	1,4	1,7	0,4	23,7	0,5	0,5
NEDERLAND											
1952	—	2,7	—	6,7	51,1		16,7	0,0	0,0	0,0	
1956	—	—	—	7,0	32,4		0,9	—	39,9	0,3	
1960	—	—	—	5,1	26,8	4,3	1,2	—	41,5	7,7	
1962	—	—	—	4,1	23,6	3,3	1,1	—	53,6	1,0	3,4
1963	—	—	—	4,3	20,3	2,7	0,9	—	54,9	1,0	5,7
1964	—	—	—	4,4	20,0	2,6	0,8	—	52,9	1,4	6,4
BELGIQUE											
1952	3,9	6,5	0,9	6,5	15,1		11,6	—	4,0	0,0	
1956	2,7	6,1	0,7	5,3	16,6		8,1	0,0	9,0	0,2	
1960	1,6	3,8	0,6	6,0	10,2	1,9	7,1	—	17,4	1,2	
1962	1,8	5,0	0,8	5,8	9,2	1,3	4,6	0,1	19,4	0,7	0,8
1963	1,1	5,6	0,6	6,1	7,5	1,8	4,1	0,1	22,4	0,9	1,2
1964	0,7	6,7	0,5	5,9	9,0	2,7	3,2	0,1	22,8	0,9	1,2
LUXEMBOURG											
1952	6,0	19,9	—	4,3	6,8		0,5	—	5,2	0,0	
1957	4,1	21,0	0,1	13,0	5,1		0,0	—	8,2	1,0	
1960	2,2	20,1	0,0	17,4	1,1	2,6	0,0	—	9,6	2,1	
1962	2,5	21,5	0,1	19,7	1,9	2,2	0,0	—	9,6	0,6	1,0
1963	1,9	20,7	0,1	19,6	2,1	2,8	0,0	—	9,5	0,6	1,3
1964	1,4	21,3	0,1	22,2	2,6	2,7	0,0	—	8,4	0,5	0,9
EGKS · CECA											
1952	5,0	9,5	1,2	8,0	13,8		10,8	0,0	3,1	0,0	
1956	3,8	9,2	1,2	7,9	16,0		7,0	0,0	9,3	0,3	
1960	2,7	7,9	1,0	9,2	12,1	2,3	5,8	0,1	14,5	1,4	
1962	2,6	8,7	1,0	8,9	12,0	2,3	4,0	0,1	17,1	1,0	0,7
1963	2,3	8,3	0,9	8,8	10,7	2,5	3,5	0,1	19,5	1,0	0,9
1964	1,9	8,6	0,9	9,0	11,5	2,4	3,1	0,1	19,9	1,1	0,9

(a) Comprises dans les données pour la Belgique

(a) Compresi nei dati per il Belgio

Strukturelle Entwicklung der Erzeugung an Walzstahlfertigerzeugnissen in % der Erzeugung insgesamt

Strukturele ontwikkeling van de produktie van walselijproducten in % van de totale produktie

43

Zusammen Total Totale Totaal (3-11)	Sonst. Erzeugn. • Autres produits • Altri prodotti • Overige prod.				Zusammen Total Totale Totaal (13+14+15)	Walzstahlfertigerzeugnisse Insgesamt Produits finis Total général Prodotti finiti Totale generale Walselijproducten Totaal général (1+2+12+17)	Einzelne verarbeitete Erzeugnisse Certains produits finals Alcuni prodotti terminali Enige verder bewerkte produkten				Zeit Période Periodo Tijdvak	
	Walzdraht Fil machine Vergella Walsdraad	Röhren- und vierkantstahl Ronds et carrés pour tubes Tondi e quadri per tubi Rond- en vierkantstaal voor buizen	Stabstahl Aciers marchands Laminati mercantile Staalstaal				Total Totale Totaal	Weißblech, sonst. verz. Bleche Weißband Fer-blanc et tôles étamées Banda e altre lamiere stagnate Blik en and. vertinde plaat	Feinstblech u. Feinstband Fer noir utilisé comme tel Banda nera utilizzata come tale Onvertind blik en band	Verzinkte, verbleite, sonstige überzogene Bleche Tôles revêtues Lamiere rivestite Verzinkte, verblode and. bekl. plaat		Transform.- u. Dynamo-bleche Tôles magnétiques Lamierini magnetici Transformator- en dynamoplaat
			Insgesamt Total Totale Totaal	darunter: Betonstahl dont: Ronds à béton di cui: Tondi per cemento armato waarvan: betonstaal								
12	13	14	15	16	17	18	19	20	21	22		
DEUTSCHLAND (BR)												
40,5	10,0	4,7	29,7	.	44,4	100,0	1,8	0,6	1,1	1,0	1952	
42,5	9,6	5,6	28,8	.	44,0	100,0	1,5	0,4	0,9	1,1	1956	
45,9	9,7	5,6	27,2	.	42,5	100,0	1,5	0,3	1,0	1,3	1960	
47,7	9,7	5,3	24,9	6,9	39,8	100,0	1,9	0,2	1,2	1,3	1962	
47,4	10,7	5,3	24,7	7,0	40,7	100,0	2,2	0,2	1,1	1,2	1963	
48,6	11,2	5,3	24,0	6,5	40,4	100,0	2,1	0,2	1,4	1,1	1964	
FRANCE												
35,0	9,2	3,7	37,1	.	50,0	100,0	1,9	0,3	2,5	1,0	1952	
42,2	8,9	3,6	32,9	.	45,4	100,0	3,6	0,1	2,9	1,1	1956	
47,4	12,1	3,6	26,9	.	42,6	100,0	4,7	0,2	2,8	1,6	1960	
47,6	12,1	3,2	26,5	9,2	41,8	100,0	4,6	0,2	2,8	1,5	1962	
50,0	12,4	3,0	25,4	9,3	40,9	100,0	4,5	0,1	3,1	1,4	1963	
50,1	12,6	3,1	24,5	8,6	40,2	100,0	4,3	0,1	3,5	1,4	1964	
ITALIA												
33,3	10,0	3,5	43,5	.	57,9	100,0	1,2	—	0,6	1,0	1952	
39,7	10,0	3,8	35,4	.	49,2	100,0	1,7	0,1	1,2	0,8	1956	
43,9	10,0	3,4	33,3	.	46,7	100,0	2,7	0,1	1,6	0,8	1960	
42,4	8,4	4,0	34,5	17,7	46,9	100,0	2,2	0,1	1,5	0,9	1962	
42,3	7,3	3,6	34,6	19,3	47,5	100,0	2,8	0,1	1,5	1,0	1963	
45,1	7,1	3,0	34,3	20,2	44,4	100,0	2,4	0,1	2,7	1,0	1964	
NEDERLAND												
74,5	11,2	—	11,6	.	22,8	100,0	0,0	0,0	—	—	1952	
80,5	12,2	—	7,3	.	19,5	100,0	7,6	0,6	—	0,0	1956	
86,6	10,2	—	3,2	.	13,4	100,0	11,3	0,4	—	—	1960	
90,1	8,2	—	1,7	0,5	9,9	100,0	12,8	0,3	—	—	1962	
89,9	7,3	—	3,0	0,6	10,1	100,0	14,1	0,0	—	—	1963	
88,5	8,0	—	3,5	0,8	11,5	100,0	14,1	0,1	—	—	1964	
BELGIE												
38,1	10,5	0,7	40,3	.	51,5	100,0	0,9	—	3,2	0,2	1952	
40,1	10,5	1,0	39,6	.	51,1	100,0	2,3	0,0	4,1	0,6	1956	
44,4	13,2	0,5	36,5	.	50,2	100,0	2,7	0,0	5,3	1,3	1960	
42,9	11,8	0,1	38,4	18,5	50,3	100,0	4,0	0,1	5,2	0,8	1962	
44,7	12,7	0,0	35,9	16,3	48,6	100,0	4,0	0,0	6,6	0,7	1963	
46,3	13,5	0,2	32,6	14,5	46,3	100,0	3,5	0,0	6,0	0,6	1964	
LUXEMBOURG												
16,8	10,2	—	47,1	.	57,3	100,0	—	—	(a)	—	1952	
27,4	8,3	—	39,2	.	47,5	100,0	—	—	(a)	—	1956	
32,8	8,1	—	36,8	.	44,9	100,0	—	—	(a)	—	1960	
34,9	7,8	—	33,2	19,7	41,0	100,0	—	—	(a)	—	1962	
36,0	7,4	—	34,0	20,9	41,4	100,0	—	—	(a)	—	1963	
37,4	6,6	—	33,3	18,6	39,9	100,0	—	—	(a)	—	1964	
EGKS • CECA												
36,9	10,0	3,4	35,2	.	48,6	100,0	1,5	0,3	1,6	0,7	1952	
41,7	9,5	3,9	31,9	.	45,3	100,0	2,2	0,2	1,7	0,8	1956	
46,4	10,6	3,8	28,6	.	43,0	100,0	2,7	0,2	1,9	1,1	1960	
47,1	10,2	3,6	27,8	10,8	41,6	100,0	3,1	0,2	2,0	1,0	1962	
47,8	10,5	3,4	27,7	11,0	41,6	100,0	3,4	0,1	2,2	1,1	1963	
48,9	10,9	3,4	26,3	10,3	40,6	100,0	3,1	0,1	2,5	1,0	1964	

(a) In den Angaben für Belgien einbegriffen

(a) Begrepen onder de cijfers voor België

Évolution de l'importance relative de chacun des pays membres, dans la production totale de la Communauté (Fonte brute — acier brut — produits finis)

Evoluzione della percentuale relativa di ciascun paese membro nella produzione totale della Comunità

(Ghisa grezza — acciaio grezzo — prodotti finiti)

Entwicklung der relativen Bedeutung der einzelnen Länder an der Gesamterzeugung der Gemeinschaft (Roheisen — Rohstahl — Walzstahlfertigerzeugnisse)

Verloop van de relatieve betekenis van het aandeel der afzonderlijke landen aan de totale produktie van de Gemeenschap

(Ruwijzer — ruwstaal — walsertjprodukten)

Zeit Période Periodo Tijdvak	Deutschland (BR)	France	Italia	Nederland	UEBL · BLEU		EGKS CECA
					Belgique · België	Luxembourg	
Rohisen (a) · Fonte brute (a) · Ghisa grezza (a) · Ruwijzer (a)							
1952	44,4	28,1	3,3	1,5	13,8	8,9	100,0
1953	44,6	27,5	4,0	1,9	13,4	8,6	100,0
1954	45,3	26,7	3,9	1,8	13,8	8,5	100,0
1955	47,2	26,7	4,1	1,6	13,0	7,4	100,0
1956	47,3	26,2	4,4	1,5	13,0	7,6	100,0
1957	47,6	26,3	4,7	1,6	12,4	7,4	100,0
1958	45,4	27,5	4,8	2,1	12,7	7,5	100,0
1959	46,3	26,6	4,5	2,4	12,8	7,4	100,0
1960	47,6	25,9	5,0	2,5	12,1	6,9	100,0
1961	46,6	26,3	5,7	2,7	11,8	6,9	100,0
1962	45,1	26,0	6,7	2,9	12,6	6,7	100,0
1963	43,0	26,9	7,1	3,2	13,1	6,7	100,0
1964	44,7	26,1	5,8	3,2	13,4	6,8	100,0
Rohstahl · Acier brut · Acciaio grezzo · Ruwstaal							
1952	44,4	25,9	8,7	1,6	12,3	7,1	100,0
1953	45,5	25,1	9,1	2,2	11,4	6,7	100,0
1954	46,1	24,2	9,8	2,1	11,4	6,4	100,0
1955	46,4	23,9	10,5	1,9	11,2	6,1	100,0
1956	46,6	23,6	10,7	1,8	11,2	6,1	100,0
1957	46,6	23,5	11,6	2,0	10,4	5,9	100,0
1958	45,2	25,2	11,1	2,4	10,3	5,8	100,0
1959	46,5	24,0	11,0	2,6	10,1	5,8	100,0
1960	46,7	23,7	11,6	2,7	9,8	5,5	100,0
1961	45,5	23,9	12,8	2,7	9,5	5,6	100,0
1962	44,6	23,6	13,4	2,9	10,0	5,5	100,0
1963	43,2	24,0	13,9	3,2	10,3	5,4	100,0
1964	45,1	23,9	11,8	3,2	10,5	5,5	100,0
Walzstahlfertigerzeugnisse · Produits finis · Prodotti finiti · Walsertjprodukten							
1952	43,3	26,6	8,0	1,6	12,9	7,6	100,0
1953	43,9	25,8	8,3	2,4	12,4	7,2	100,0
1954	44,2	24,5	9,6	2,4	12,1	7,2	100,0
1955	44,6	24,6	9,8	2,4	12,0	6,6	100,0
1956	44,9	24,2	10,1	2,2	12,0	6,6	100,0
1957	45,1	24,5	11,2	2,2	10,7	6,3	100,0
1958	43,9	26,2	10,8	2,6	10,4	6,1	100,0
1959	43,9	25,2	11,3	2,7	10,6	6,3	100,0
1960	44,0	25,4	12,3	2,8	9,6	5,9	100,0
1961	42,5	25,9	13,3	2,8	9,5	6,0	100,0
1962	41,6	25,1	13,9	3,0	10,5	5,9	100,0
1963	39,9	25,1	14,8	3,4	11,0	5,8	100,0
1964	42,2	24,6	13,2	3,3	10,9	5,8	100,0

(a) Y compris Spiegel et ferro-manganèse carburé
Ivi compresi ghisa speculare e ferro-manganese carburato

(a) Einschl. Spiegeleisen und kohlenstoffreiches Ferromangan
Inclusief spiegelijzer en koolstofrijk erromangan

Tell I : Eisenschaffende Industrie

1^{re} Partie: Sidérurgie proprement dite

1^a Parte: Siderurgia propriamente detta

1^o Deel: IJzer- en staalproducerende industrie

III

**Beschäftigte und Löhne
in der Eisen- und Stahlindustrie
Impiego e salari nella siderurgia**

Emploi et salaires dans la sidérurgie

Bezetting en lonen in de ijzer- en staalindustrie

Évolution de la main-d'œuvre inscrite dans l'industrie sidérurgique
Evoluzione della mano d'opera iscritta nell'industria siderurgica

Monatsende Fin du mois Fine del mese Einde van de maand	Arbeiter · Ouvriers · Operai · Arbeiders (a)						
	Deutschland (BR)	France	Italia	Nederland	Belgique · België	Luxembourg	EGKS · CECA
	1	2	3	4	5	6	7 (1+2+3+ 4+5+6)
1955 XII	177 323	122 355	53 302	6 984	49 507	17 497	426 968
1956 XII	184 020	125 942	55 363	7 250	52 114 (c)	18 265	442 954
1957 XII	201 897	127 963	54 929	7 587	52 538	18 787	463 701
1958 XII	193 060	126 360	51 083	7 964	51 341	18 855	448 663
1959 XII	204 408	127 742	50 776	8 991	53 258	19 292	464 467
1960 XII	214 810	131 690	52 897	9 261	54 442	19 353	482 453
1961 XII	212 119	131 569	56 349	9 750	54 120	19 444	483 351
1962 VII	211 587	128 633	58 321	9 801	53 097	19 105	480 544
VIII	212 124	128 402	58 564	9 829	53 051	19 129	481 099
IX	211 596	128 934	58 588	9 852	52 968	19 106	481 044
X	210 326	129 788	59 427	9 868	52 798	19 125	481 332
XI	209 844	129 968	59 493	9 881	52 686	19 150	481 022
XII	208 926	129 081	59 713	9 875	52 695	19 176	479 466
1963 I	207 976	129 598	59 975	9 967	52 700	19 193	479 409
II	207 499	129 814	59 987	10 015	52 584	19 169	479 068
III	206 047	130 037	60 137	10 065	52 286	19 135	477 707
IV	205 521	130 078	60 238	10 057	52 265	19 089	477 248
V	204 175	130 428	59 981	10 054	52 332	19 033	476 003
VI	202 881	130 325	59 864	10 033	52 359	19 012	474 474
VII	202 535	130 604	59 699	10 127	52 355	19 010	474 330
VIII	201 805	130 355	59 553	10 089	52 350	18 960	473 112
IX	200 533	130 602	59 378	10 111	52 295	19 093	472 012
X	200 305	130 332	58 921	10 082	52 173	19 082	470 895
XI	200 730	130 433	58 735	10 121	51 965	19 066	471 050
XII	200 306	129 413	58 561	10 149	51 832	19 065	469 326
1964 I	202 431	129 716	58 324	10 360	52 019	19 069	471 919
II	202 921	129 609	58 328	10 440	52 061	19 157	472 516
III	203 692	129 855	58 135	10 508	52 195	19 228	473 613
IV	204 336	129 725	58 027	10 578	52 357	19 492	474 515
V	203 732	129 674	57 936	10 614	52 444	19 566	473 966
VI	204 186	129 961	57 736	10 640	52 840	19 581	474 944
VII	204 981	130 129	57 475	10 809	52 863	19 681	475 938
VIII	205 680	130 273	57 053	10 925	53 023	19 676	476 630
IX	205 944	130 904	56 742	11 046	53 427	19 761	477 824
X	206 578	131 067	56 517	11 161	53 726	19 780	478 829
XI	207 007	131 029	56 355	11 403	53 643	19 810	479 247
XII	206 174	130 080	56 271	11 511	53 657	19 820	477 513
1965 I	206 652	129 592	58 965	11 568	53 576	19 742	480 095
II	207 342	128 928	58 990	11 602	53 458	19 663	479 983
III	207 044	128 883	58 866	11 753	53 258	19 581	479 385
IV	206 792	128 140	58 888	11 800	53 027	19 642	478 289
V	206 723	127 520	58 786	11 819	52 816	19 642	477 306
VI	206 140	127 067	58 955	11 841	52 572	19 641	476 216
VII	205 529					19 730	

(a) Les ouvriers inscrits dans l'industrie sidérurgique (au sens du Traité) sont les ouvriers liés aux entreprises par un contrat de travail prévoyant une rémunération horaire ou journalière (poste)

(b) Y compris les mouvements de main-d'œuvre entre usines de la même société

(c) Depuis décembre 1956 — ouvriers inscrits, avant ouvriers figurant sur les bordereaux de salaires

(a) Operai iscritti nell'industria siderurgica (al sensi del Trattato) sono gli operai legati alle imprese da un contratto di lavoro, la cui retribuzione è determinata su base oraria o giornaliera (per turno)

(b) Ivi compresi i movimenti della mano d'opera fra stabilimenti della stessa società

(c) Da dicembre 1956, operai iscritti; prima di tale data operai figuranti sulle liste di paga

Entwicklung der eingeschriebenen Beschäftigten in der Eisen- und Stahlindustrie

Ontwikkeling van het aantal Ingeschreven werknemers in de IJzer- en staalindustrie

45

Lehrlinge Apprentis Apprendisti Leerlingen	Angestellte Employés Impiegati Beambten		Beschäftigte insgesamt Main-d'oeuvre totale Mano d'opera totale Totaal werknemers	Arbeitskräftebewegung (Arbeiter) (b) Mouvement de la main-d'œuvre (ouvriers) (b) Movimento della mano d'opera (operai) (b) Arbeidsverloop (Arbeiders) (b)			Monatsende Fin du mois Fine del mese Einde van de maand
	Insgesamt Total Totale Totaal	darunter Frauen dont femmes di cui donne waarvan vrouwen		Zugänge Arrivées Arrivi Aangenomen arbeiders	Abgänge · Départs Partenze · Afgevoerd personeel		
					Insgesamt Total Totale Totaal	davon Entlassungen dont licenciements di cui licenziamenti waarvan ontslagen	
	EGKS · CECA			EGKS · CECA			
8	9	10	11 (7+8+9)	12	13	14	
					4 752	751	XII 1955
9 819	68 413	8 653	521 186	4 612	4 986	1 020	XII 1956
10 481	72 518	9 209	546 700	4 417	4 635	718	XII 1957
10 617	73 862	9 563	533 142	2 946	3 792	545	XII 1958
10 151	75 398	10 202	550 016	4 802	4 172	627	XII 1959
10 691	79 169	10 695	572 313	3 354	4 871	675	XII 1960
11 311	84 808	11 849	579 470	3 529	5 386	643	XII 1961
12 198	87 153	12 172	579 895	7 824	7 311	813	VII 1962
11 958	87 581	12 169	580 638	7 464	6 909	730	VIII
12 979	87 761	12 187	581 784	7 421	7 476	962	IX
12 460	88 318	12 340	582 110	7 290	7 002	1 030	X
12 277	88 620	12 242	581 919	4 755	5 065	922	XI
12 252	88 618	12 091	580 336	3 481	5 037	563	XII
12 172	89 917	12 326	581 498	7 160	7 217	718	I 1963
12 054	90 151	12 250	581 273	4 761	5 102	724	II
12 058	90 304	12 323	580 069	5 165	6 526	856	III
13 624	90 790	12 506	581 662	6 478	6 937	832	IV
13 434	90 937	12 520	580 374	5 109	6 354	651	V
13 316	90 937	12 470	578 727	4 668	6 197	572	VI
12 789	91 324	12 484	578 443	7 091	7 235	790	VII
12 676	91 504	12 499	577 292	5 809	7 027	732	VIII
13 335	91 428	12 548	576 775	6 543	7 643	853	IX
13 054	91 547	12 539	575 496	6 303	7 420	708	X
13 091	91 612	12 552	575 753	4 815	4 660	622	XI
13 056	91 705	12 525	574 087	3 742	5 466	499	XII
13 098	97 418	13 768	582 435	8 997	6 404	718	I 1964
12 939	97 617	13 829	583 072	6 002	5 405	627	II
13 116	97 709	13 878	584 438	7 466	6 369	714	III
14 439	98 146	14 203	587 100	8 416	7 514	968	IV
14 026	98 261	14 213	586 253	6 615	7 164	506	V
13 917	98 448	14 327	587 309	7 378	6 400	614	VI
13 606	98 813	14 372	588 357	7 673	6 679	614	VII
13 340	98 576	14 200	588 546	7 136	6 444	763	VIII
13 871	99 301	14 548	590 996	8 454	7 260	852	IX
12 993	99 895	14 619	606 336	7 501	6 496	691	X
13 087	99 997	14 751	592 331	4 822	4 404	527	XI
12 693	99 381	14 530	589 587	3 684	5 418	583	XII
12 988	101 084	14 852	594 167	9 402	6 820	848	I 1965
12 940	101 549	14 856	594 472	5 466	5 578	711	II
13 172	101 550	14 943	594 107	5 878	6 476	872	III
14 593	102 156	14 998	595 038	6 150	7 246	707	IV
14 277	102 319	15 103	593 902	4 982	5 965	726	V
14 035	102 271	15 174	592 522	4 917	6 007	710	VI
							VII

(a) Eingeschriebene Arbeiter in der Eisen- und Stahlindustrie (im Sinne des Vertrages) sind Arbeiter, die hauptberuflich in einem arbeitsvertraglichen Verhältnis zum Unternehmen stehen und deren Bezahlung auf stündlicher oder täglicher Basis (Schicht) erfolgt
 (b) Einschließlich der Arbeitskräftebewegung zwischen Werken derselben Gesellschaft
 (c) Ab Dezember 1956 — Eingeschriebene Arbeiter, vorher Arbeiter, die auf den Lohnlisten stehen

(a) Ingeschreven arbeiders in de IJzer- en staalindustrie zijn arbeiders, die op arbeidscontract in dienst van de onderneming staan en op uur- of dag (ploeg) loon werken
 (b) Met inbegrip van de mutaties tussen fabrieken van eenzelfde maatschappij
 (c) Vanaf december 1956 — Ingeschreven arbeiders — voorheen arbeiders voorkomend op de loonlijsten

Nombre d'ouvriers présents, par service, dans l'ensemble de la Communauté

Numero di operai presenti, ripartiti per reparto nell'insieme della Comunità

Zahl der anwesenden Arbeiter nach Produktionsstätten in der Gemeinschaft insgesamt

Aantal aanwezige arbeiders per produktieafdeling voor de Gemeenschap als geheel

Eisen- und Stahlindustrie in der Abgrenzung des Vertrages Industrie sidérurgique au sens du Traité Industria siderurgica ai sensi del Trattato Ijzer- en staalindustrie in de zin van het Verdrag	1958 31.12	1959 31.12	1960 31.12	1961 31.12	1962 31.12	1963 31.12	1964 31.12	1965 31.3
Hüttenkokerelen · Cokeries sidérurgiques Cokerie siderurgiche · Cokesfabrieken hoogovens	7 368	7 503	7 728	7 471	7 505	7 095	6 509	6 664
Hochofenwerke · Hauts fourneaux Alti forni · Hoogovenbedrijven (a)	31 997	32 638	33 950	33 771	31 960	29 962	30 210	30 412
Stahlwerke Acieries Acciaierie Staalabrieken	17 586 25 878 12 324 952 56 740	18 079 28 261 12 632 842 59 814	18 374 29 139 13 977 952 62 352	18 813 27 113 14 881 717 61 524	17 791 25 638 15 382 1 460 60 271	17 234 23 001 15 563 1 848 57 646	16 661 23 653 15 474 2 671 58 459	16 794 23 740 15 615 2 988 59 137
Thomas SM · Martin · Martin · S.M. Elektro · Electriques · Elettriche · Elektro Sonstige · Autres · Altre · Andere Zusammen · Total · Totale · Totaal								
Warmwalzwerke · Laminoirs à chaud Laminato a caldo · Warmwalserijen	114 978	120 306	125 464	123 357	121 115	119 983	123 622	123 569
Kaltwalzwerke · Laminoirs à froid Laminato a freddo · Koudwalserijen	10 385	11 523	12 040	13 318	15 343	16 132	18 117	18 340
Walzwerke zusammen · Ensemble des laminoirs Totale laminato · Walserijen te zamen	125 363	131 829	137 504	136 675	136 458	136 115	141 739	141 908
Verzinneret, Verzinkeret, Verbleieret Etamage, galvanisation, plombage Stagnatura, zincatura, piombatura Installaties voor vertinnen, verzinken, verloden	4 843	5 281	5 328	5 251	5 185	5 275	5 118	4 953
Selbständige Hilfs- und Nebenbetriebe Services auxiliaires et annexes autonomes Servizi ausiliari e annessi autonomi Zelfstandige hulp- en nevenbedrijven	185 241	182 059	191 524	194 602	192 602	190 833	187 646	185 436
Arbeiter in der Verwaltung · Ouvriers de l'administration Operai dell'amministrazione · Arbeiders bij de administratie	5 906	9 806	6 298	6 545	6 500	6 345	7 205	7 538
Arbeiter insgesamt · Total général ouvriers Totale generale operai · Arbeiders totaal	417 458	428 930	444 684	445 839	440 481	433 271	436 823	436 249
darunter Frauen · dont femmes di cui donne · waarvan vrouwen	7 117	7 369	7 468	7 864	7 502	7 132	6 723	7 111

(a) Y compris fours électriques à fonte et la préparation du minerai
Ivi compresi forni elettrici per ghisa e la preparazione del minerale

(a) Einschließlich Elektro-Rohisenwerke und Erzvorbereitung
Met inbegrip van de bedrijven voor de produktie van elektro-ruwijzer en
erzberediging

Heures de travail effectuées par les ouvriers

Geleistete Arbeiterstunden der Arbeiter

47

Ore di lavoro effettuate dagli operai

Gewerkte arbeidsuren van de arbeiders

millions d'heures
milioni di ore

In Mio Stunden
In miljoenen uren

Zeit Période Periodo Tijdvak	Deutschland (BR)	France	Italia	Nederland	UEBL · BLEU		EGKS CECA
					Belgique · België	Luxembourg	
1952 (a)	396,5	338,9	110,5	12,9	111,5	39,4	1 009,7
1953 (a)	388,6	288,5	107,3	13,8	103,4	37,6	939,2
1954 (a)	393,3	275,0	108,3	14,1	104,1	38,1	932,9
1955 (a)	412,5	285,5	116,7	14,2	111,9	39,8	980,6
1956 (a)	420,7	287,6	121,3	14,5	113,9	39,9	997,9
1957	415,0	290,2	121,3	15,2	107,7	39,4	988,8
1958	404,3	288,4	112,6	15,9	108,3	39,2	968,7
1959	403,2	277,8	106,5	17,0	110,0	40,1	954,6
1960	423,9	299,0	114,4	18,3	111,9	40,4	1 007,9
1961	430,5	299,7	119,3	18,3	110,1	40,9	1 018,8
1962	400,5	288,2	120,8	18,4	111,8	39,7	979,4
1963	381,6	284,3	125,3	19,1	110,2	39,1	959,6
1964	402,2	286,4	114,8	20,6	111,5	39,8	975,4
1961 IX	36,6	24,7	10,1	1,5	9,8	3,3	86,0
X	37,9	26,3	10,5	1,8	10,0	3,5	90,0
XI	36,5	24,9	10,3	1,5	9,5	3,4	86,1
XII	33,5	24,9	9,8	1,6	9,6	3,4	82,8
1962 I	35,2	25,8	10,6	1,5	9,9	3,5	86,5
II	32,5	23,5	9,9	1,5	9,1	3,2	79,7
III	35,5	25,9	10,8	1,5	10,0	3,4	87,1
IV	32,0	23,8	9,7	1,4	9,1	3,3	79,3
V	34,2	23,9	10,4	1,8	9,6	3,4	83,3
VI	31,6	23,9	9,3	1,4	9,4	3,2	78,8
VII	33,7	22,9	9,8	1,4	8,4	3,3	79,5
VIII	33,7	20,5	9,6	1,5	9,1	3,1	77,5
IX	32,7	23,4	9,3	1,5	9,3	3,2	79,4
X	34,7	25,7	10,5	1,8	9,3	3,5	85,5
XI	33,4	24,8	10,9	1,5	9,3	3,4	83,3
XII	31,3	24,1	10,0	1,6	9,3	3,2	79,5
1963 I	33,7	25,2	10,8	1,5	9,6	3,4	84,2
II	28,5	23,1	10,1	1,4	8,7	3,1	74,9
III	32,8	24,0	10,8	1,6	9,4	3,3	81,9
IV	32,2	24,1	10,6	1,5	9,2	3,2	80,8
V	32,6	24,8	12,0	1,8	9,4	3,3	83,9
VI	28,9	23,5	10,3	1,5	9,0	3,2	76,4
VII	32,1	23,7	10,5	1,7	8,5	3,3	79,8
VIII	31,7	19,0	9,4	1,3	8,9	3,1	73,4
IX	30,5	23,3	10,1	1,6	9,2	3,2	77,9
X	34,5	25,8	10,8	1,9	9,8	3,4	86,2
XI	32,4	23,9	10,2	1,6	9,0	3,3	80,4
XII	31,6	23,9	9,7	1,7	9,3	3,3	79,6
1964 I	34,2	25,2	10,2	1,7	9,6	3,3	84,2
II	32,4	24,1	9,9	1,7	9,2	3,2	80,4
III	32,9	24,5	9,7	1,8	9,5	3,3	81,7
IV	34,7	25,0	10,1	1,6	9,6	3,4	84,5
V	32,2	23,1	9,6	1,6	8,8	3,4	78,6
VI	32,8	24,3	9,1	1,7	9,5	3,3	80,7
VII	34,2	23,0	9,6	1,6	8,3	3,4	80,1
VIII	32,3	18,5	8,1	1,7	8,7	3,3	72,6
IX	33,7	24,1	9,5	1,8	9,5	3,3	81,9
X	35,5	26,0	10,1	1,8	10,0	3,5	86,9
XI	33,9	24,3	9,4	1,9	9,3	3,2	82,0
XII	33,3	24,2	9,4	1,8	9,6	3,4	81,7
1965 I	33,9	24,1	9,9	1,8	9,6	3,4	82,7
II	32,3	22,8	9,5	1,8	9,0	3,2	78,6
III	35,5	25,0	10,4	2,0	9,7	3,4	86,0
IV	32,5	23,5	10,1	1,8	9,1	3,3	80,3
V	32,9	22,8	10,2	1,8	8,9	3,3	79,9
VI	31,1	22,9	9,8	1,8	8,9	3,2	77,7

(a) Partiellement estimé
In parte stimato

(a) Teilweise geschätzt
Gedeeltelijk geschat

Salaire horaire moyen dans l'industrie sidérurgique au sens du Traité (salaire direct) (a)
Durchschnittliche Bruttostundenlöhne in der Eisen- und Stahlindustrie in der Abgrenzung des Vertrages (Direktlohn) (a)
Salario orario medio nell'industria siderurgica al sensi del Trattato (salario diretto) (a)
Gemiddelde bruto-uurlonen in de IJzer- en staalindustrie in de zin van het Verdrag (directe lonen) (a)

Zeit Période Periodo Tijdvak	Deutschland (BR) (b)	France	Italia	Nederland	Belgique · België	Luxembourg
	DM	Ffr.	Lit.	Fl.	Fb.	Fibg
1954 I	2,08	1,56	243,03	1,57	30,92	32,29
IV	2,11	1,56	239,50	1,59	30,89	32,77
VII	2,11	1,61	248,21	1,61	31,55	33,80
X	2,23	1,66	250,42	1,72	31,55	34,56
1955 I	2,28	1,70	255,47	1,75	32,47	34,91
IV	2,35	1,74	257,09	1,74	32,26	35,00
VII	2,31	1,80	253,66	1,78	33,20	36,69
X	2,35	1,94	258,79	1,79	32,90	37,34
1956 I	2,50	1,96	260,50	1,83	33,57	37,67
IV	2,54	2,00	272,45	1,88	34,15 (c)	39,75 (c)
VII	2,54	2,02	277,46	1,89	35,46 (c)	41,46 (c)
X	2,53	2,00	279,39	1,88	34,68 (c)	41,17 (c)
1957 I	2,65	2,02	284,25	2,09	38,09	..
III	2,70	2,07	283,87	2,00	38,28	43,64 (d)
VI	3,00	2,18	290,83	2,07	38,54	43,20
IX	2,91	2,20	286,66	2,14	38,70	46,16
XII	3,00	2,34	291,87	2,15	40,03	45,38
1958 III	29,6	2,46	295,59	2,14	39,85	47,34
VI	3,09	2,48	298,83	2,14	39,07	46,51
IX	2,98	2,46	301,01	2,18	39,68	47,42
XII	3,05	2,46	305,77	2,15	40,18	44,57
1959 III	3,16	2,53	307,28	2,16	40,38	47,61
VI	3,17	2,51	309,26	2,17	40,66	47,20
IX	3,21	2,53	308,57	2,32	41,59	48,70
XII	3,33	2,71	326,67	2,33	42,85	47,22
1960 III	3,28	2,71	327,29	2,50	42,74	49,67
VI	3,48	2,83	336,18	2,49	43,18	49,78
IX	3,61	2,90	332,07	2,50	43,56	50,17
XII	3,67	2,93	342,51	2,50	44,18	49,97
1961 III	3,68	3,01	348,81	2,56	43,72	51,18
VI	3,74	3,04	360,40	2,70	44,17	51,77
IX	3,78	3,13	352,90	2,90	44,69	51,58
XII	3,86	3,22	367,99	2,91	45,26	50,86
1962 III	3,93	3,22	368,61	2,91	45,45	52,56
VI	4,19	3,26	397,90	2,99	47,50	53,40
IX	4,16	3,42	401,42	3,06	47,76	53,68
XII	4,27	3,48	440,90	3,05	48,60	53,52
1963 III	4,14	3,48	441,26	3,16	48,10	55,98
VI	4,38	3,58	475,19	3,18	50,68	58,84
IX	4,29	3,62	468,85	3,20	50,59	59,37
XII	4,45	3,67	490,06	3,24	51,36	59,61
1964 IV	4,36	3,67	483,94	3,55	53,18	61,79
X	4,64	3,80	508,15	3,82	55,95	63,20
1965 I	4,77	3,91	544,86	4,01	58,31	67,60
IV	5,04	3,88	543,34	4,16	58,94	68,14

(a) Salaire brut directement lié au travail effectif des ouvriers

Salario lordo direttamente dipendente dal lavoro effettuato dagli operai

(b) Jusqu'à 1959 non compris la Sarre, à partir de 1960 y compris la Sarre. Fino al 1959 la Sarre è esclusa, mentre è compresa a partire dal 1960

(c) L'incidence de la réduction de la durée du travail, avec paiements compensatoires, intervenue en Belgique le 1.2.1956 et au Luxembourg le 1.4.1956 ne se reflète pas dans le salaire belge, les entreprises belges n'ayant pas, contrairement au Luxembourg, compris, en 1956, ces paiements dans le salaire direct.

L'incidenza della riduzione della durata del lavoro, con pagamenti compensativi, adottata nel Belgio a partire dal 1.2.1956 e nel Lussemburgo dal 1.4.1956 non si riflette nel salari belgi, in quanto le imprese belghe, contrariamente a quelle lussemburghesi, non hanno incorporato, nel 1956, tali pagamenti nel salario diretto

(d) Mois d'avril 1957
Mese di Aprile 1957

(a) Direkter Lohn, der in unmittelbarem Zusammenhang mit dem Arbeitseinsatz steht

Directe lonen, die onmiddellijk in verband staan met de effectieve werkprestatie der arbeiders

(b) Bis 1959 ohne Saarland, ab 1960 einschließlich Saarland

Tot 1959 zonder Saarland, met ingang van 1960 met inbegrip van Saarland

(c) Die in Belgien ab 1.2.56 und in Luxemburg ab 1.4.56 eingeführte Verkürzung der Arbeitszeit mit Ausgleichszahlungen wirkt sich in dem belgischen Lohn nicht aus, da — im Gegensatz zu Luxemburg — die belgischen Unternehmen diese Zahlungen im Jahre 1956 nicht in die direkten Löhne einbezogen haben.

Het invoeren van de verkorte arbeidsduur met compensatievergoeding, voor België vanaf 1.2.1956 en voor Luxemburg vanaf 1.4.1956, wordt niet weergegeven in de Belgische lonen, daar in tegenstelling met Luxemburg, de Belgische ondernemingen deze betalingen in het jaar 1956 niet opgenomen in het directe loon

(d) Monat April 1957
Maand april 1957

Tell I: Eisenschaffende Industrie

1^{re} Partie: Sidérurgie proprement dite

1^a Parte: Siderurgia propriamente detta

1^o Deel: IJzer- en staalproducerende industrie

IV

**Aufträge und Lieferungen,
Bezüge, Weiterauswalzer
Ordinazioni e consegne,
Arrivi, Rilaminatori**

**Commandes et livraisons
Réceptions, Relamineurs
Orders en leveringen,
Aanvoer, Herwalserlijen**

Commandes nouvelles, livraisons et carnets de commandes (quantités et indices) pour l'ensemble des usines de la Communauté

Nuove ordinazioni, consegna e carico di ordinazione (quantità e indici) per gli stabilimenti della Comunità

Auftragseingänge, Lieferungen und Auftragsbestände (Mengen und Indizes) der Werke der Gemeinschaft

Nieuwe orders, leveringen en stand der bestellingen (hoeveelheid en index) van de bedrijven in de Gemeenschap

Zeit Période Periodo Tijdvak	EGKS — CECA				Dritte Länder Pays tiers Paesi terzi Derde landen		Insgesamt Total Totale Totaal		III Auftragsbestände Insgesamt Carnets de commande total Carico di ordinazione totale Stand der bestellingen totaal	
	Inlands- Markt Marché intérieur Mercato interno Binnen- landse markt	Öbrige Staaten der EGKS Autres pays CECA Altri paesi CECA And. landen der EGKS	Insgesamt Total Totale Totaal		1000 t	∅ 1955/56 = 100	1000 t	∅ 1955/56 = 100	1000 t	∅ 1955/56 = 100
	1000 t		∅ 1955/56 = 100							
	1	2	3	4	5	6	7	8	9	10
I. Auftragseingänge (a) · Commandes nouvelles (a) · Nuove ordinazioni (a) · Nieuwe orders (a)										
A) Stahl (b) · Acier (b) · Acciaio (b) · Staal (b)										
1961	32 342	6 808	39 150	124	10 090	117	49 240	122	10 086	71
1962	34 131	7 924	42 055	133	8 412	98	50 467	125	8 884	62
1963	34 058	8 529	42 587	135	9 718	113	52 305	130	9 732	68
1964	38 898	9 271	48 169	152	11 164	130	59 333	147	10 630	74
1965	3 142	765	3 907	148	1 085	151	4 992	149	10 898	76
IV	2 995	793	3 788	144	1 043	145	4 831	144	10 608	74
V	3 020	813	3 833	145	1 276	178	5 109	152	10 530	74
VI	3 094	812	3 906	148	1 261	176	5 167	154	10 679	75
VII										
B) Rohisen · Fonte · Ghisa · Ruwizjer										
1961	3 671	1 104	4 735	90	735	142	5 470	94	821	107
1962	2 988	936	3 924	74	547	107	4 471	77	730	95
1963	3 432	449	3 881	73	322	63	4 203	72	760	99
1964	3 482	721	4 203	79	292	56	4 495	77	572	74
1965	230	39	269	61	25	58	294	61	655	85
IV	226	52	278	63	30	70	308	64	637	83
V	282	71	353	80	49	114	402	83	699	91
VI	230	69	299	68	26	60	325	67	717	93
VII										
II. Lieferungen · Livraisons · Consegne · Leveringen										
A) Stahl (b) · Acier (b) · Acciaio (b) · Staal (b)										
1961	34 746	6 989	41 735	134	10 506	134	56 241	134		
1962	34 989	7 866	42 855	138	9 089	116	51 944	134		
1963	34 374	8 333	42 707	137	9 170	117	51 877	133		
1964	39 250	9 417	48 667	157	10 499	134	59 166	152		
1965	3 238	767	4 005	155	1 179	181	5 184	160		
IV	3 217	777	3 994	154	1 171	180	5 165	159		
V	3 180	793	3 973	151	1 283	197	5 256	162		
VI	3 083	726	3 809	147	1 266	194	5 075	157		
VII										
B) Rohisen · Fonte · Ghisa · Ruwizjer										
1961	3 604	1 115	4 719	92	441	94	5 160	92		
1962	2 988	987	3 975	77	602	127	4 577	82		
1963	2 755	956	3 711	72	445	94	4 156	74		
1964	3 423	850	4 273	83	301	63	4 574	82		
1965	249	56	305	71	25	63	330	71		
IV	248	50	298	70	28	71	326	70		
V	249	68	317	74	26	66	343	73		
VI	226	46	272	64	43	109	315	67		
VII										

(a) Commandes nettes comprenant toutes les commandes laminables enregistrées, déduction faite des annulations
Ordinazioni nette comprendenti tutte le ordinazioni di laminazioni registrate, deduzione fatta degli annullamenti

(b) Produits finis et finals, lingots, demi-produits et coils en acier ordinaire (excepté pour relaminage dans la Communauté)

Prodotti finiti e terminali, lingotti, semi-lavorati e coils in acciaio comune, ad eccezione del materiale destinato alla rilaminazione nella Comunità

(a) Verbuchte Aufträge nach Absetzung der Streichungen

Genoteerde bestellingen na afrek der geannuleerde bestellingen (netto-bestellingen)

(b) Walzstahlfertigerzeugnisse und weiterverarbeitete Fertigerzeugnisse
Blöcke, Halbzeug und Warmbreitband aus Massenstahl (ohne zum Weiterauswalzen in der Gemeinschaft bestimmte Mengen)
Walsierijproducten en verder bewerkte walsierijproducten, blokken, half-fabrikkat en warmgew. breedband uit gewoon staal (materiaal bestemd voor uitwalsing in de Gemeenschap niet inbegrepen)

Évolution des livraisons de fonte de l'ensemble des usines par qualités dans la Communauté et les pays tiers (a)

Evoluzione delle consegne di ghisa, suddivisa per qualità, dell'insieme degli stabilimenti nella Comunità e verso i paesi terzi (a)

Lieferungen der Werke insgesamt an Roheisen nach Sorten in die Gemeinschaft und in dritte Länder (a)

Leveringen van ruwijzer door de EGKS-bedrijven binnen de Gemeenschap en aan derde landen (a) per soort

50

1000 t

Zeit Période Periodo Tijdvak	Roheisen für die Stahlerzeugung Fonte d'affinage Ghisa da affinazione Ruwijzer van de staalproductie		Gußroheisen Fonte de moulage Ghisa da fonderia Gieterij-ijzer		Spiegeleisen Spiegel	Kohlenstoff-reiches Ferromangan Ferro-Mn carburé	Sonstiges Roheisen Autres fontes	Insgesamt Total
	Thomas	S.M. Martin	Phosphorhaltig Phosphoreuse Fosforosa Fosforhoudend	Phosphorarm non phosphor. non fosforosa niet fosforh.	Ghisa speculare Spiegelijzer	Ferro-Mn carburato Hoogoven- ferro-Mn	Altres ghise Overige soorten	Totale Totaal
	1	2	3	4	5	6	7	8

In die Gemeinschaft · Dans la Communauté · Nei paesi della Comunità · Binnen de Gemeenschap

1954	799		1 709		180	202	790	3 680
1955	1 454		2 065		201	260	966	4 946
1956	1 665		2 096		251	300	999	5 311
1957	1 689		2 032		259	328	1 046	5 354
1958	1 115		2 000		207	269	486	4 077
1959	1 310		1 937		207	291	421	4 166
1960	1 835		1 825		192	314	433	4 599
1961	646	1 260	775	1 090	186	340	422	4 719
1962	415	916	735	994	176	344	398	3 978
1963	404	739	674	1 018	157	344	375	3 711
1964	339	1 232	658	1 302	129	377	236	4 273
1964 X	23	96	63	123	11	31	22	369
XI	22	95	63	117	11	35	23	367
XII	25	68	62	127	10	35	22	349
1965 I	17	84	59	117	10	27	22	336
II	13	74	55	111	10	32	23	318
III	22	85	56	123	12	27	25	350
IV	25	55	55	130	11	31	23	330
V	20	58	52	106	10	29	23	298
VI	17	68	53	114	12	33	21	318
VII	20	57	44	94	8	28	20	271

Nach dritten Ländern · Vers les pays tiers · Verso paesi terzi · Aan derde landen

1954	45		240		0	22	57	364
1955	186		206		1	48	76	517
1956	74		155		4	120	76	429
1957	92		93		3	84	115	386
1958	36		143		1	27	33	240
1959	40		175		5	35	72	327
1960	117		186		3	28	80	414
1961	1	149	48	82	3	63	95	441
1962	1	232	67	71	3	69	159	602
1963	0	119	46	66	2	100	112	445
1964	0	15	40	128	6	93	19	301
1964 VIII	0	1	2	13	0	14	2	32
IX	—	1	2	10	1	10	2	26
X	0	1	3	8	1	4	2	19
XI	0	1	3	9	1	3	2	19
XII	0	3	2	7	1	11	1	25
1965 I	0	1	3	10	1	0	1	16
II	0	5	2	6	1	4	2	20
III	0	0	1	5	0	14	1	21
IV	0	1	2	19	1	1	1	25
V	0	4	1	7	0	14	2	28
VI	0	1	3	16	0	4	2	26
VII	—	0	2	27	0	13	2	44

(a) Selon les statistiques de livraisons des usines
Secondo le statistiche delle consegne effettuate dagli stabilimenti

(a) Auf Grund der Lieferstatistiken der Werke
Op basis der leveringsstatistieken van de bedrijven

Réceptions des usines en produits de relaminage par provenance

Arrivi di prodotti per rilaminazione agli stabilimenti, a seconda della provenienza

Bezüge der Werke an Erzeugnissen zum Weiterauswalzen nach der Herkunft

Aanvoer bij de bedrijven van produkten bestemd voor uitwalsing, naar land van herkomst

1000 t

EGKS · CECA

Zeit Période Periodo Tijdvak	Herkunft · Provenance · Provenienza · Herkomst									
	And. Werke d. Gesellsch. Aut. Usines d.l. société Alt. stabl. d. società And. bedrij- ven v.d. maatsch.	And. Gesellsch. d. Landes Aut. sociétés du pays Alt. società d. paese And. maatsch. in eigen land	Andere Länder der Gemeinschaft (a) Autres pays de la Communauté (a) Altri paesi della Comunità (a) Andere landen van de Gemeenschap (a)						Dritte Länder Pays tiers Paesi terzi Derde landen	Insgesamt Total Totale Totaal
			Deutsch- land (BR)	France	Italia	Nederland	UEBL BLEU	Insgesamt Total Totale Totaal		
1	2	3	4	5	6	7	8	9	10	
Blöcke · Lingots · Lingotti · Blokken										
1958	1 207	931	54	40	1	—	4	99	63	2 300
1959	1 391	961	77	10	—	0	19	106	98	2 556
1960	1 766	1 168	65	25	20	—	92	202	153	3 289
1961	1 845	986	38	16	—	—	68	122	36	2 989
1962	2 091	1 227	3	1	—	—	47	51	71	3 440
1963	2 065	1 069	28	13	—	—	54	95	87	3 316
1964	2 445	1 568	20	124	—	69	77	293	58	4 363
1964 3	586	415	0	36	—	28	17	94	24	1 106
1964 4	609	418	0	28	—	10	28	66	22	1 115
1965 1	553	418	4	21	—	12	16	53	15	1 039
1965 2	555	477	1	21	1	15	9	47	0	1 079
Halbzeug · Demi-produits · Semilavorati · Halffabrikaat										
1958	3 280	3 512	315	31	9	—	274	629	151	7 572
1959	3 922	4 116	361	54	31	—	292	738	77	8 853
1960	4 459	4 881	445	26	13	0	491	975	529	10 844
1961	4 140	4 242	414	46	8	4	419	891	515	9 788
1962	4 218	4 474	433	68	—	—	326	827	194	9 713
1963	4 964	3 923	452	65	—	1	311	829	282	9 998
1964	5 478	4 855	395	216	13	1	503	1 128	211	11 672
1964 3	1 396	1 224	96	52	11	—	163	322	57	2 999
1964 4	1 357	1 189	82	33	0	0	126	241	27	2 814
1965 1	1 418	1 254	107	23	0	1	120	251	44	2 967
1965 2	1 344	1 256	86	97	—	0	55	238	20	2 858
Warmbreitband · Coils · Coils · Warmgewalst breedband										
1958	813	1 345	60	24	45	123	63	315	291	2 764
1959	858	1 627	85	71	15	138	110	419	304	3 208
1960	1 049	2 172	135	28	43	200	169	575	357	4 153
1961	1 057	2 119	109	20	7	89	160	385	348	3 909
1962	1 316	2 455	135	6	4	59	140	344	843	4 958
1963	2 128	2 422	175	7	9	209	104	504	1 127	6 181
1964	2 659	3 091	193	60	2	276	253	785	1 054	7 589
1964 3	562	790	52	12	0	58	64	186	285	1 823
1964 4	673	822	39	38	—	61	58	196	212	1 903
1965 1	831	926	42	31	0	55	54	182	198	2 137
1965 2	925	933	39	13	1	24	50	127	156	2 141
Insgesamt · Total · Totale · Totaal										
1958	5 300	5 788	429	95	55	123	341	1 043	505	12 636
1959	6 171	6 704	523	135	46	138	421	1 263	479	14 617
1960	7 274	8 221	645	79	76	200	752	1 742	1 039	18 286
1961	7 042	7 347	561	82	15	93	647	1 398	899	16 686
1962	7 625	8 156	571	75	4	59	513	1 222	1 108	18 111
1963	9 157	7 414	655	85	9	210	469	1 428	1 496	19 495
1964	10 582	9 514	608	400	15	346	833	2 206	1 323	23 624
1964 3	2 544	2 429	148	100	11	86	244	589	366	5 928
1964 4	2 639	2 429	121	99	0	71	212	503	261	5 832
1965 1	2 802	2 598	153	75	0	68	190	486	257	6 143
1965 2	2 824	2 666	126	131	2	39	114	412	176	6 078

(a) Ces données représentent les livraisons de chaque pays de la CECA aux autres pays de la CECA

Questi dati rappresentano le consegne di ogni singolo paese della Comunità agli altri paesi della Comunità

(a) Diese Angaben stellen die Lieferungen eines jeden Landes der Gemeinschaft in die übrigen Länder der Gemeinschaft dar

Deze cijfers geven de leveringen weer van elk land van de Gemeenschap naar de andere landen van de EGKS

Réceptions des usines en produits de relaminage par provenance

Arrivi di prodotti per rilaminazione agli stabilimenti, a seconda della provenienza

Bezüge der Werke an Erzeugnissen zum Weiterauswalzen nach der Herkunft

Aanvoer bij de bedrijven van produkten bestemd voor uitwalsing, naar land van herkomst

52

DEUTSCHLAND (BR)

1000 t

Zeit Période Periodo Tijdvak	Herkunft · Provenance · Provenienza · Herkomst								Insgesamt Total Totale Totaal
	And. Werke d. Gesellsch. Autr. usines de la société Alt. stabil. d. società And. bedrijv. v. d. maatsch.	Andere Gesellsch. d. Landes Autr. sociétés du pays Alt. società d. paese Andere maatsch. in eigen land	Andere Länder der Gemeinschaft Autres pays de la Communauté Altri paesi della Comunità Andere landen van de Gemeenschap					Dritte Länder Pays tiers Paesi terzi Derde landen	
			France	Italia	Nederland	UEBL BLEU	Insgesamt Total Totale Totaal		
1	2	3	4	5	6	7	8	9	
Blöcke · Lingots · Lingotti · Blokken									
1958	135	182	35	—	—	4	38	17	373
1959	182	193	1	—	0	18	19	1	395
1960	299	389	5	—	—	29	34	11	733
1961	421	208	0	—	—	1	1	9	639
1962	544	306	0	—	—	—	0	10	860
1963	438	213	0	—	—	—	—	3	654
1964	664	653	2	—	—	0	2	43	1 362
1964 3	184	194	1	—	—	0	1	21	400
1964 4	190	161	—	—	—	—	—	20	371
1965 1	207	174	—	—	0	—	0	1	238
1965 2	197	169	—	1	—	—	1	—	367
Halbzeug · Demi-produits · Semilavorati · Halffabrikaat									
1958	1 793	2 268	7	—	—	161	168	71	4 300
1959	2 248	2 598	13	—	—	207	220	25	5 091
1960	2 620	3 268	3	1	0	287	291	156	6 335
1961	2 499	2 703	12	8	—	208	228	23	5 453
1962	2 319	2 990	23	—	—	160	183	4	5 496
1963	2 545	2 520	21	—	0	148	169	8	5 242
1964	3 033	3 361	99	6	0	290	395	18	6 807
1964 3	816	864	43	6	—	111	160	6	1 846
1964 4	739	808	22	—	—	77	99	3	1 649
1965 1	793	874	17	0	—	68	85	2	1 754
1965 2	738	859	89	—	—	—	89	1	1 687
Warmbreitband · Coils · Coils · Warmgewalst breedband									
1958	0	424	18	1	119	16	154	138	716
1959	29	542	12	0	137	13	162	118	851
1960	24	800	10	4	178	30	222	126	1 172
1961	24	816	0	5	69	40	114	118	1 072
1962	16	996	1	—	—	30	31	415	1 458
1963	188	1 037	1	—	23	1	25	364	1 614
1964	51	1 579	5	—	—	23	28	435	2 092
1964 3	14	437	2	—	—	4	6	116	573
1964 4	9	414	1	—	—	3	4	84	511
1965 1	11	448	4	—	0	—	4	86	549
1965 2	12	427	5	—	—	—	5	79	523
Insgesamt · Total · Totale · Totaal									
1958	1 928	2 874	60	1	119	181	361	226	5 389
1959	2 459	3 333	26	0	137	238	401	144	6 337
1960	2 943	4 457	18	5	178	346	547	293	8 240
1961	2 944	3 727	12	13	69	249	343	150	7 164
1962	2 879	4 292	24	—	—	190	214	429	7 814
1963	3 171	3 770	22	—	23	149	194	375	7 510
1964	3 748	5 592	106	6	0	313	425	496	10 261
1964 3	1 014	1 495	46	6	—	115	167	143	2 819
1964 4	938	1 383	23	—	—	80	103	107	2 531
1965 1	1 011	1 496	21	0	0	68	89	89	2 685
1965 2	947	1 455	94	1	—	—	95	80	2 577

Réceptions des usines en produits de relaminage
par provenanceArrivi di prodotti per rilaminazione agli stabilimenti,
a seconda della provenienzaBezüge der Werke an Erzeugnissen zum Weiter-
auswalzen nach der HerkunftAanvoer bij de bedrijven van produkten bestemd voor
utwalsing, naar land van herkomst

1000 t

FRANCE

Zeit Période Periodo Tijdvak	Herkunft · Provenance · Provenienza · Herkomst								Insgesamt Total Totale Totaal
	And. Werke d. Gesellsch. Autr. usines de la société Alt. stabil. d. società And. bedrijv. v. d. maatsch.	Andere Gesellsch. d. Landes Autr. sociétés du pays Alt. società d. paese Andere maatsch. in eigen land	Andere Länder der Gemeinschaft Autres pays de la Communauté Altri paesi della Comunità Andere landen van de Gemeenschap					Dritte Länder Pays tiers Paesi terzi Derde landen	
			Deutsch- land (BR)	Italia	Nederland	UEBL BLEU	Insgesamt Total Totale Totaal		
1	2	3	4	5	6	7	8	9	
Blöcke · Lingots · Lingotti · Blokken									
1958	291	416	12	1	—	—	13	0	720
1959	285	527	22	—	—	0	22	0	834
1960	389	477	17	—	—	63	80	3	949
1961	369	462	8	—	—	67	75	0	906
1962	288	563	3	—	—	45	48	1	900
1963	265	533	28	—	—	54	82	0	880
1964	246	567	4	—	—	69	74	3	890
1964 3	57	138	0	—	—	17	17	—	212
1964 4	57	140	0	—	—	20	20	0	217
1965 1	49	127	0	—	—	16	16	—	192
1965 2	53	133	0	—	—	9	9	0	195
Halbzeug · Demi-produits · Semilavorati · Halffabriкат									
1958	1 038	742	282	9	—	88	379	14	2 173
1959	1 040	799	312	31	—	56	399	7	2 245
1960	1 155	854	377	12	—	164	553	78	2 640
1961	1 125	866	361	—	4	152	517	125	2 633
1962	1 048	762	389	—	—	134	523	52	2 385
1963	1 355	685	362	—	—	131	493	2	2 535
1964	1 305	891	348	7	—	195	550	16	2 762
1964 3	295	241	90	5	—	50	145	2	683
1964 4	325	248	73	0	—	46	119	1	693
1965 1	345	208	90	—	—	47	137	1	691
1965 2	297	225	85	—	—	48	133	1	656
Warmbreitband · Coils · Coils · Warmgewalst breedband									
1958	564	471	25	44	4	37	110	0	1 145
1959	590	607	22	15	1	65	103	3	1 303
1960	758	701	67	39	22	111	239	8	1 706
1961	764	705	53	2	20	93	168	25	1 662
1962	807	732	57	4	20	94	175	68	1 782
1963	888	750	94	9	29	92	224	127	1 989
1964	1 085	879	106	2	49	173	330	43	2 337
1964 3	225	206	32	0	8	40	80	2	513
1964 4	267	249	19	—	4	40	63	1	580
1965 1	289	260	25	0	8	42	75	4	628
1965 2	274	279	24	1	5	39	69	3	625
Insgesamt · Total · Totale · Totaal									
1958	1 893	1 629	319	54	4	125	502	14	4 038
1959	1 915	1 933	356	46	1	121	524	10	4 382
1960	2 302	2 032	461	51	22	338	872	89	5 295
1961	2 258	2 033	422	2	24	312	760	150	5 201
1962	2 143	2 057	449	4	20	273	746	121	5 067
1963	2 508	1 968	484	9	29	277	799	129	5 404
1964	2 636	2 337	458	9	49	437	953	62	5 988
1964 3	577	585	122	5	8	107	242	4	1 408
1964 4	649	637	92	0	4	106	202	4	1 490
1965 1	683	595	115	0	8	105	228	5	1 511
1965 2	624	637	109	1	5	96	211	4	1 476

Réceptions des usines en produits de relaminage par provenance

Arrivi di prodotti per rilaminazione agli stabilimenti, a seconda della provenienza

Bezüge der Werke an Erzeugnissen zum Weiterauswalzen nach der Herkunft

Aanvoer bij de bedrijven van produkten bestemd voor uitwalsing, naar land van herkomst

54

ITALIA

1000 t

Zeit Période Periodo Tijdvak	Herkunft · Provenance · Provenienza · Herkomst								Insgesamt Total Totale Totaal
	And. Werke d. Gesellsch. Autr. usines de la société Alt. stabil. d. società And. bedrijfv. v. d. maatsch.	Andere Gesellsch. d. Landes Autr. sociétés du pays Alt. società d. paese Andere maatsch. in eigen land	Andere Länder der Gemeinschaft Autres pays de la Communauté Altri paesi della Comunità Andere landen van de Gemeenschap					Dritte Länder Pays tiers Paesi terzi Derde landen	
			Deutsch- land (BR)	France	Nederland	UEBL BLEU	Insgesamt Total Totale Totaal		
	1	2	3	4	5	6	7	8	
Blöcke · Lingots · Lingotti · Blokken									
1958 (a)	168	195	0	1	—	0	1	46	410
1959	223	184	2	5	—	1	8	86	501
1960	314	200	5	11	—	0	16	134	664
1961	329	255	1	14	—	—	15	27	626
1962	476	313	—	1	—	2	3	60	852
1963	509	301	—	—	—	—	—	84	894
1964	660	314	1	27	—	0	28	12	1 014
1964 3	144	69	—	7	—	0	7	3	223
4	134	109	—	7	—	—	7	2	252
1961 1	116	112	—	2	—	—	2	14	244
2	108	174	—	—	—	—	—	—	282
Halbzeug · Demi-produits · Semilavorati · Halffabrikaat									
1958 (b)	249	95	6	18	—	15	49	18	411
1959	305	197	7	23	—	29	59	14	575
1960	349	286	46	20	—	35	101	199	935
1961	225	219	43	34	—	57	134	278	856
1962	477	250	17	18	—	32	67	80	874
1963	620	189	34	32	1	32	99	176	1 084
1964	645	164	22	34	1	17	74	60	943
1964 3	170	24	0	2	—	2	4	16	214
4	162	42	6	3	0	2	11	4	219
1965 1	137	72	15	2	1	5	23	9	241
2	172	97	0	4	0	7	11	1	281
Warmbreitband · Coils · Coils · Warmgewalst breedband									
1958	53	313	2	6	—	10	18	129	513
1959	55	316	49	57	—	32	138	133	642
1960	56	492	54	15	—	28	97	147	792
1961	30	447	46	20	—	27	93	145	715
1962	99	587	57	5	—	16	78	270	1 034
1963	459	514	79	6	35	11	131	389	1 493
1964	575	503	75	39	126	6	246	486	1 810
1964 3	116	111	15	5	31	1	52	159	438
4	150	127	14	31	30	3	78	108	463
1965 1	241	179	16	19	24	—	59	93	572
2	358	199	15	2	0	—	17	52	626
Insgesamt · Total · Totale · Totaal									
1958	470	603	8	25	—	35	68	193	1 334
1959	583	697	58	85	—	62	205	233	1 718
1960	719	978	105	46	—	63	214	480	2 391
1961	584	921	90	68	—	84	242	450	2 197
1962	1 052	1 150	74	24	—	50	148	410	2 760
1963	1 588	1 004	113	38	36	43	230	649	3 471
1964	1 880	981	98	100	127	23	348	558	3 767
1964 3	430	204	15	14	31	3	63	178	875
4	446	278	20	41	30	5	96	114	934
1965 1	494	363	31	23	25	5	84	116	1 057
2	638	470	15	6	0	7	28	53	1 189

(a) Y compris lingots pour tubes
Compresi lingotti per tubi

(b) Y compris lingots et demi-produits pour forge et autres usages
Compresi lingotti e semilavorati per fucinatura e altri usi

(a) Einschl. Blöcke für Röhren
Incl. blokken voor buizen

(b) Einschl. Blöcke und Halbzeug zum Schmieden und für sonst. Zwecke
Incl. blokken en halffabrikaat voor smederijen en andere doeleinden

Réceptions des usines en produits de relaminage par provenance

Arrivi di prodotti per rilaminazione agli stabilimenti, a seconda della provenienza

Bezüge der Werke an Erzeugnissen zum Weiterauswalzen nach der Herkunft

Aanvoer bij de bedrijven van produkten bestemd voor uitwalsing, naar land van herkomst

1000 t

NEDERLAND

Zeit Période Periodo Tijdvak	Herkunft · Provenance · Provenienza · Herkomst								Insgesamt Total Totale Totaal
	And. Werke d. Gesellsch. Autr. usines de la société Alt. stabil. d. società And. bedrijv. v. d. maatsch.	Andere Gesellsch. d. Landes Autr. sociétés du pays Alt. società d. paese Andere maatsch. in eigen land	Andere Länder der Gemeinschaft Autres pays de la Communauté Altri paesi della Comunità Andere landen van de Gemeenschap					Dritte Länder Pays tiers Paesi terzi Derde landen	
			Deutsch- land (BR)	France	Italia	UEBL BLEU	Insgesamt Total Totale Totaal		
1	2	3	4	5	6	7	8	9	
Blöcke · Lingots · Lingotti · Blokken									
1958	—	88	42	4	—	—	46	—	134
1959	—	2	53	—	—	—	53	—	55
1960	—	15	36	9	20	—	65	—	80
1961	—	5	5	1	—	—	6	—	11
1962	—	—	—	—	—	—	—	0	0
1963	—	—	—	—	—	—	—	—	—
1964	—	0	7	—	—	8	15	—	15
1964 3	—	0	—	—	—	—	0	—	0
1964 4	—	—	—	—	—	8	8	—	8
1965 1	—	—	4	—	—	—	4	—	4
1965 2	—	—	1	—	—	—	1	—	1
Halbzeug · Demi-produits · Semilavorati · Halffabrikaat									
1958	—	—	7	—	—	—	7	40	47
1959	—	—	20	—	—	—	20	8	28
1960	—	—	11	—	—	5	16	67	83
1961	—	—	—	—	—	2	2	81	83
1962	—	—	—	16	—	—	16	27	43
1963	—	—	12	9	—	—	21	57	78
1964	—	0	1	16	—	1	18	77	95
1964 3	—	0	1	—	—	—	1	28	29
1964 4	—	—	0	—	—	1	1	11	12
1965 1	—	—	—	—	—	0	0	16	16
1965 2	—	—	0	—	—	0	0	11	11
Warmbreitband · Coils · Coils · Warmgewalst breedband									
1958	—	—	—	—	—	—	—	—	—
1959	—	—	0	—	—	—	0	—	0
1960	—	—	—	—	—	—	—	—	—
1961	—	—	—	—	—	—	—	—	—
1962	—	—	—	—	—	—	—	11	11
1963	—	—	—	—	—	—	—	150	150
1964	—	—	—	—	—	51	51	21	72
1964 3	—	—	—	—	—	19	19	—	19
1964 4	—	—	—	—	—	12	12	5	17
1965 1	—	—	—	—	—	12	12	—	12
1965 2	—	—	—	—	—	11	11	—	11
Insgesamt · Total · Totale · Totaal									
1958	—	88	48	4	—	—	53	40	181
1959	—	2	73	—	—	—	73	8	83
1960	—	15	47	9	20	5	81	67	163
1961	—	5	5	1	—	2	8	81	94
1962	—	—	—	16	—	—	16	38	54
1963	—	—	12	9	—	—	21	207	228
1964	—	0	7	16	—	61	85	98	183
1964 3	—	0	1	—	—	19	20	28	48
1964 4	—	—	0	—	—	21	21	16	37
1965 1	—	—	4	—	—	12	16	16	32
1965 2	—	—	1	—	—	11	12	11	23

Réceptions des usines en produits de relaminage par provenance

Arrivi di prodotti per rilaminazione agli stabilimenti, a seconda della provenienza

Bezüge der Werke an Erzeugnissen zum Weiterauswalzen nach der Herkunft

Aanvoer bij de bedrijven van produkten bestemd voor uitwalsing, naar land van herkomst

56

UEBL · BLEU

1000 t

Zeit Période Periodo Tijdvak	Herkunft · Provenance · Provenienza · Herkomst							Dritte Länder Pays tiers Paesi terzi Derde landen	Insgesamt Total Totale Totaal
	And. Werke d. Gesellsch. Autr. usines de la société Alt. stabil. d. società And. bedrijv. v. d. maatsch.	Andere Gesellsch. d. Landes Autr. sociétés du pays Alt. società d. paese Andere maatsch. in eigen land	Andere Länder der Gemeinschaft Autres pays de la Communauté Altri paesi della Comunità Andere landen van de Gemeenschap						
			Deutsch- land (BR)	France	Italia	Nederland	Insgesamt Total Totale Totaal		
1	2	3	4	5	6	7	8	9	
Blöcke · Lingots · Lingotti · Blokken									
1958	613	50	—	0	—	—	0	—	663
1959	701	55	—	4	—	—	4	11	771
1960	764	87	7	0	—	—	7	5	863
1961	726	56	24	1	—	—	25	—	807
1962	783	45	—	0	—	—	0	—	828
1963	853	22	—	13	—	—	13	—	888
1964	875	34	8	95	—	69	174	—	1 082
1964 3	201	14	—	28	—	28	56	—	271
1964 4	228	8	—	21	—	10	31	—	267
1965 1	181	5	—	19	—	12	31	—	217
1965 2	197	1	—	21	—	15	36	—	234
Halbzeug · Demi-produits · Semilavorati · Halffabrikaat									
1958	200	407	20	6	—	—	26	8	641
1959	329	522	22	18	—	—	40	23	914
1960	335	473	11	3	—	—	14	29	851
1961	291	454	10	0	—	—	10	8	763
1962	374	472	27	11	—	—	38	31	915
1963	444	529	44	3	—	—	47	39	1 059
1964	495	439	24	67	—	—	91	40	1 065
1964 3	115	95	5	7	—	—	12	5	227
1964 4	131	91	3	8	—	—	11	8	241
1965 1	143	100	2	4	—	—	6	16	265
1965 2	137	75	1	4	—	0	5	6	223
Warmbreitband · Coils · Coils · Warmgewalst breedband									
1958	196	137	33	—	—	—	33	24	390
1959	184	162	14	2	—	—	16	50	412
1960	211	179	14	3	—	—	17	76	483
1961	239	151	10	0	—	—	10	60	460
1962	394	140	21	0	—	39	60	79	673
1963	593	121	2	—	—	122	124	97	935
1964	948	131	12	16	—	101	129	69	1 277
1964 3	207	36	5	5	—	19	29	8	280
1964 4	247	32	6	6	—	27	39	14	332
1965 1	290	39	1	8	—	23	32	15	376
1965 2	281	28	—	6	—	19	25	22	356
Insgesamt · Total · Totale · Totaal									
1958	1 009	594	53	6	—	—	59	32	1 694
1959	1 214	739	36	24	—	—	60	84	2 097
1960	1 310	739	32	6	—	—	38	110	2 197
1961	1 256	661	44	1	—	—	45	68	2 030
1962	1 551	657	48	11	—	39	98	110	2 416
1963	1 890	672	46	16	—	122	184	136	2 882
1964	2 318	604	44	178	—	170	392	109	3 423
1964 3	523	145	10	40	—	47	97	13	778
1964 4	606	131	9	35	—	37	81	22	840
1965 1	614	144	3	31	—	35	69	31	858
1965 2	615	104	1	31	—	34	66	28	813

Livraisons totales des usines de la Communauté, par pays de provenance et par pays de destination (réceptions), de lingots et de demi-produits en acier ordinaire (coils exclus) pour utilisation directe (a) en dehors de la sidérurgie du Traité

Consegna totale degli stabilimenti della Comunità, per paese di provenienza e per paese di destinazione (arrivi), di lingotti e semilavorati in acciaio comune (coils escl.) per utilizzazione diretta fuori dell'industria del Trattato (a)

1000 t

Zeit Période Periodo Tijdvak	Herkunftsland · Pays de provenance · Paese di provenienza · Land van herkomst					
	Deutschland (BR)	France	Italia (d)	Nederland (d)	UEBL BLEU	EGKS CECA
	1	2	3	4	5	6
A. Rohblöcke · Lingots · Lingotti · Blokken (e)						
1954	768	176	416	10	66	1 436
1955	941	190	481	14	85	1 711
1956	1 030	225	599	15	122	1 991
1957	1 007	260	636	15	103	2 021
1958	769	208	635	13	87	1 712
1959	682	197	628	10	77	1 594
1960	791	240	675	16	91	1 813
1961	808	266	762	21	94	1 951
1962	769	223	754	24	112	1 882
1963	647	219	820	20	69	1 775
1964	886	283	784	18	67	2 038
1963	1					
2	151	60	193	3	22	429
3	174	58	202	4	18	456
4	160	52	194	6	14	426
1964	1					
2	162	49	231	7	15	464
3	181	67	194	6	16	464
4	206	74	198	5	17	500
1965	1					
2	277	63	176	4	15	535
3	222	79	216	3	19	539
4	201	77	202	2	18	500
1966	1					
2	234	77	207	2	17	537
B. Halbzeug · Demi-produits · Semilavorati · Halffabrikaat (f)						
1954	641	205	29	—	177	1 052
1955	730	198	30	—	181	1 139
1956	841	153	38	—	185	1 217
1957	855	148	47	—	422	1 472
1958	899	176	32	—	470	1 577
1959	1 193	195	49	—	214	1 651
1960	1 139	178	64	—	332	1 713
1961	1 627	180	59	2	259	2 127
1962	1 038	152	50	2	125	1 367
1963	952	159	38	20	79	1 248
1964	1 067	322	55	4	185	1 633
1963	1					
2	257	34	12	2	13	318
3	246	29	10	4	16	305
4	251	29	7	5	31	323
1964	1					
2	198	67	9	9	19	302
3	259	91	8	4	28	390
4	258	74	9	—	29	370
1965	1					
2	259	68	11	—	57	395
3	291	89	27	—	71	478
4	298	78	34	0	62	472
1966	1					
2	276	62	28	14	57	437

(a) Y compris les livraisons dans le pays où se trouvent les usines et les livraisons vers les pays tiers

(b) Y compris la Sarre à partir du 1^{er} juillet 1959

(c) Y compris la Sarre jusqu'au 30 juin 1959

(d) 1954 à 1960 partiellement estimé

(e) Lingots pour tubes et pour forge

(f) Demi-produits pour forge et autre utilisation directe

(g) 1954 à 1960 seulement lingots pour tubes

(h) 1954 à 1960 y compris lingots autres que pour tubes

(a) Ivi comprese le consegne nel paese dove sono situati gli stabilimenti e le consegne nei paesi terzi

(b) Compresa la Sarre dal 1^o luglio 1959

(c) Compresa la Sarre fino al 30 giugno 1959

(d) 1954 a 1960 stima parziale

(e) Lingotti per tubi e per fucinatoria

(f) Semi-prodotti per fucinatoria e per utilizzazione diretta

(g) 1954 a 1960 soltanto lingotti per tubi

(h) 1954 a 1960 ivi compresi altri lingotti (escl. lingotti per tubi)

Gesamtlieferungen von Werken der Gemeinschaft nach Herkunfts- und Bestimmungsländern (Zugänge) an Blöcken und Halbzeug (Massenstahl — ohne Coils) zum unmittelbaren Verbrauch außerhalb der Eisen- und Stahlindustrie im Sinne des Vertrages (a)

57

Totale leveringen van de bedrijven van de Gemeenschap aan blokken en halffabrikaat (gewoon staal — uitgezonderd warmgewalst breedband) bestemd voor verbruik buiten de ijzer- en staalindustrie in de zin van het Verdrag (verdeeld naar land van herkomst of bestemming) (a)

1000 t

Bestimmungsland · Pays de destination · Paesi di destinazione · Land van bestemming								Zeit Période Periode Tijdvak
Deutschland (BR) (b)	France (c)	Italia	Nederland	UEBL BLEU	EGKS CECA	Dritte Länder Pays tiers Paesi terzi Derde landen	Insgesamt Total Totale Totaal	
7	8	9	10	11	12	13	14	

C. Rohblöcke · Lingots · Lingotti · Blokken (e) (g)

479	164	411	—	48	1 102	0	1 102	1954
525	184	486	—	58	1 253	26	1 279	1955
531	233	505	1	59	1 329	39	1 368	1956
385	173	502	—	43	1 103	42	1 145	1957
394	142	498	—	52	1 086	9	1 095	1958
493	142	533	—	60	1 228	7	1 235	1959
811	242	743	21	88	1 905	46	1 951	1960
745	223	739	24	113	1 844	38	1 882	1961
640	216	787	11	85	1 739	36	1 775	1962
892	272	720	7	89	1 980	58	2 038	1963
147	60	185	3	23	418	11	429	1
172	58	192	2	22	446	10	456	2
159	51	188	3	19	420	6	426	3
162	47	222	3	21	455	9	464	4
181	65	186	3	21	456	8	464	1
206	70	182	3	23	484	16	500	1964
279	61	159	—	20	519	16	535	2
226	76	193	1	25	521	18	539	3
200	75	189	1	22	487	13	500	4
232	77	191	0	22	522	15	537	1 1965
								2

D. Halbzeug · Demi-produits · Semilavorati · Halffabrikaat (f) (h)

955	142	93	14	56	1 260	488	1 748	1954
1 064	169	106	15	67	1 421	508	1 929	1955
1 017	169	131	13	65	1 395	730	2 125	1956
789	174	121	11	49	1 154	992	2 146	1957
820	160	178	11	43	1 212	938	2 150	1958
1 082	157	177	18	45	1 479	812	2 291	1959
740	99	74	4	19	936	1 191	2 127	1960
640	97	53	2	20	812	555	1 367	1961
563	89	40	1	18	711	537	1 248	1962
709	111	48	—	23	891	742	1 633	1963
149	23	13	0	3	188	130	318	1964
137	23	10	1	5	176	129	305	1
149	19	7	0	5	180	143	323	2
128	24	10	0	5	167	135	302	3
172	27	10	—	6	215	175	390	4
183	27	8	—	5	223	147	370	1 1964
174	27	8	—	6	215	179	395	2
180	30	22	—	6	238	241	478	3
193	28	21	0	8	250	222	472	4
185	27	23	0	5	240	197	437	1 1965
								2

(a) Einschl. Lieferungen an inländische Werke sowie Lieferungen in dritte Länder

(b) Ab 1.7.1959 einschl. Saarland

(c) Bis 30.6.1959 einschl. Saarland

(d) 1954 bis 1960 teilweise geschätzt

(e) Blöcke für Röhren und zum Schmieden

(f) Halbzeug zum Schmieden und unmittelbaren Verbrauch

(g) 1954 bis 1960 nur Blöcke für Röhren

(h) 1954 bis 1960 einschl. andere Blöcke (ohne Blöcke für Röhren)

(a) Met inbegrip van leveringen aan binnenlandse bedrijven, alsmede leveringen aan derde landen

(b) Vanaf 1 juli 1959 inclusief Saarland

(c) Tot 30 juni 1959 inclusief Saarland

(d) 1954 t/m 1960 gedeeltelijke raming

(e) Blokken voor buizen en voor smederij

(f) Halffabrikaat voor smederij en voor direct gebruik

(g) 1954 t/m 1960 uitsluitend blokken voor buizen

(h) 1954 t/m 1960 incl. andere blokken (exclusief blokken voor buizen)

Livraisons des usines dans la Communauté par pays destinataires (réceptions) de produits finis et finals en acier ordinaire et de fonte (a) (b)

Lieferungen der Werke an Walzstahlfertigerzeugnissen, weiterverarbeiteten Erzeugnissen und Roheisen in die Gemeinschaft (Bezüge) nach Bestimmungsländern (a) (b)

Consegna degli stabilimenti nella Comunità, per paesi destinatari, di prodotti finiti e terminali di acciaio comune e di ghisa (a) (b)

Leveringen der bedrijven van walselijproducten, verder bewerkte walselijproducten en ruwijzer binnen de Gemeenschap naar landen van bestemming (= Aanvoer in EGKS-landen afk. van EGKS-bedrijven) (a) (b)

1000 t

Zeit Période Periodo Tijdvak	Deutschland (BR)	France	Italia	Nederland	UEBL · BLEU		EGKS CECA
					Belgique België	Luxembourg	
Walzstahlfertigerzeugnisse und weiterverarbeitete Erzeugnisse (c) · Produits finis et finals (c)							
<i>Prodotti finiti e terminali (c) · Walselijproducten en verder bewerkte walselijproducten (c)</i>							
1954	11 254	5 846	2 537	1 498	1 724	69	22 928
1955	14 142	6 932	3 061	1 676	1 966	75	27 852
1956	14 390	7 667	3 358	1 716	2 029	82	29 242
1957	14 893	8 478	3 595	1 820	2 099	91	30 976
1958	13 852	8 611	3 643	1 486	1 760	103	29 455
1959	15 598	8 156	4 153	1 898	2 010	139	31 954
1960	18 743	9 842	5 504	2 219	2 202	161	38 671
1961	17 703	10 032	6 418	2 141	2 388	211	38 893
1962	17 929	10 087	7 496	2 055	2 411	223	40 199
1963	17 033	10 358	8 092	2 085	2 469	219	40 256
1964	21 168	11 733	7 344	2 470	2 857	223	45 795
1964 VIII	1 746	587	419	184	225	18	3 179
IX	1 962	1 024	612	210	249	19	4 076
X	1 944	1 048	639	232	263	19	4 145
XI	1 811	974	600	211	244	18	3 858
XII	1 593	963	600	227	246	17	3 646
1965 I	1 752	982	516	215	227	18	3 710
II	1 745	961	571	216	232	19	3 744
III	1 940	1 021	650	216	238	18	4 083
IV	1 744	951	639	180	217	23	3 754
V	1 732	910	669	187	215	22	3 735
VI	1 678	946	661	182	235	20	3 722
VII	1 635	870	701	167	154	22	3 549
Roheisen · Fonte · Ghisa · Ruwijzer							
1954	1 681	1 189	344	200	186	81	3 681
1955	2 488	1 482	367	176	228	205	4 946
1956	2 447	1 857	392	167	231	216	5 310
1957	2 470	1 953	359	155	212	205	5 354
1958	1 632	1 728	315	115	190	96	4 076
1959	1 605	1 635	493	107	153	173	4 166
1960	1 711	1 634	701	142	187	224	4 599
1961	1 723	1 627	786	130	216	237	4 719
1962	1 418	1 237	787	127	200	209	3 978
1963	1 176	1 258	804	121	191	161	3 711
1964	1 881	1 299	598	185	232	78	4 273
1964 VIII	190	54	35	15	17	5	316
IX	165	111	52	28	17	4	377
X	161	116	48	21	19	5	370
XI	169	112	38	24	18	5	366
XII	149	109	53	18	16	4	349
1965 I	156	101	48	11	16	4	336
II	144	97	40	17	15	5	318
III	156	111	48	14	16	5	350
IV	140	105	33	12	11	4	305
V	134	98	33	13	16	4	298
VI	134	97	56	13	13	5	318
VII	125	79	43	11	9	4	271

(a) Suivant les statistiques de livraisons des usines (aciers spéciaux non compris) Secondo le statistiche delle consegne degli stabilimenti (non compresi gli acciai speciali)

(b) On donne pour chaque pays destinataire de la Communauté les livraisons provenant des usines du pays et des usines des autres pays de la Communauté Consegne degli stabilimenti del proprio paese più le consegne degli stabilimenti degli altri paesi della Comunità in detto paese

(c) Y compris coils pour utilisation directe
Ivi compresi coils per utilizzazione diretta

(a) Auf Grund der Lieferstatistiken der Werke (ohne Edelstahl) Op basis van de leveringstatistieken der bedrijven (speciaalstaal niet inbegrepen)

(b) Lieferungen der Werke in das eigene Inland zuzüglich der Lieferungen der Werke der anderen Länder der Gemeinschaft in dieses Land Leveringen van de bedrijven in het eigen land, vermeerderd met de leveringen van de bedrijven van de andere landen van de Gemeenschap in dit land

(c) Einschließlich Warmbreitband zum unmittelbaren Verbrauch Met inbegrip van warmgewalst breedband voor direct gebruik

Livraisons des usines dans la Communauté et les pays tiers par groupes de produits et par pays ou zones géographiques destinataires (a)

Consegna degli stabilimenti nella Comunità e nei paesi terzi per gruppi di prodotti e per paesi o zone geografiche di destinazione (a)

Lieferungen der Werke in die Gemeinschaft und in dritte Länder nach Erzeugnis- und Ländergruppen (a)

Leveringen van de bedrijven aan de Gemeenschap en aan derde landen per produktengroep en land van bestemming (a)

59

1000 t

Bestimmungsländer Pays de destination Paesi di destinazione Landen van bestemming	Rohelsen Fonte Ghisa Ruwijzer (b)			Blöcke und Halbzeug Lingots et demi-produits Lingotti e similavorati Blokken en halfafrikaat (c)			Walzstahlfertigerzeugnisse und weiterverarbeitete Erzeugnisse Produits finis et finals Prodotti finiti e terminali Walsaflijprodukten en verder bewerkte produkten (d)			
	1964	1964 I-VI	1965 I-VI	1964	1964 I-VI	1965 I-VI	1964	1964 I-VI	1965 I-VI	
	EGKS · CECA									
Deutschland (BR)	1 881	894	864	8 154	3 839	4 206	21 168	10 221	10 592	
France	1 299	699	610	2 537	1 287	1 242	11 733	6 214	5 771	
Italia	598	328	258	2 357	1 222	1 221	7 344	3 796	3 706	
Nederland	185	69	79	56	31	21	2 470	1 209	1 195	
Belgique · Belgie	232	117	86	919	499	389	2 857	1 443	1 364	
Luxembourg	78	51	27	1	1	1	223	113	120	
EGKS · CECA	4 273	2 158	1 924	14 024	6 879	7 080	45 795	22 996	22 748	
Insgesamt · Total	170	89	71	537	236	336	4 794	2 309	2 564	
Europa	West-Europa	Insgesamt · Total	22	16	64	118	101	438	277	117
		Großbritannien · Roy.-Uni	27	12	18	0	—	598	264	379
		Schweden · Suède	18	12	8	3	1	1 160	536	681
		Finn. · Norw. · Dän. Finl. · Norv. · Dan.	.	.	19	.	.	111	.	427
Europe	l'Ouest	Schweiz · Suisse	.	.	2	.	136	.	295	
		Spanien · Espagne Griechenland · Grèce	.	.	8	.	35	.	129	
Osteuropa Europe Orient. (e)	Insgesamt · Total darunter UdSSR dont URSS	21	8	6	23	7	12	522	266	
		.	.	—	.	.	0	.	18	
Amerika	Nordamerika · Amérique du Nord darunter dont	Insgesamt · Total	112	60	60	141	48	64	3 017	1 378
		USA und Bes. · USA et poss.	105	58	54	1	1	10	1 826	875
		Kanada (f) · Canada (f)	—	—	—	0	0	—	391	147
		Mittelamerika · Amérique Centrale Südamerika · Amérique du Sud	.	.	6	.	.	19	.	105
Afrika	Insgesamt · Total darunter dont	3	1	2	1	1	0	474	184	
		.	.	0	.	.	0	.	86	
Afrika	Ass. Afr. Länder Etats Ass. d'Afr.	.	.	0	.	.	0	.	86	
Asien · Asie		15	15	3	102	58	47	731	378	
Ozeanien, andere · Océanie, autres		1	0	0	19	4	—	683	291	
Dritte Länder zusammen · Total pays tiers		301	165	136	800	347	447	9 699	4 540	
Insgesamt · Total général		4 574	2 323	2 060	14 824	7 226	7 527	55 494	27 536	

(a) Sivant les statistiques de livraisons des usines (non compris aciers spéciaux)
Secondo le statistiche delle consegne degli stabilimenti (non compresi acciai speciali)

(b) Y compris Spiegel et ferro-manganèse carburé
Compresi ghisa speculare e ferro-manganese carburato

(c) Y compris coils pour relaminage dans la Communauté
Compresi coils per rilaminazione nella Comunità

(d) Y compris coils pour l'utilisation directe et exportations vers les pays tiers
Compresi coils per utilizzazione diretta ed esportazioni verso i paesi terzi

(e) Bulgarie, Pologne, Hongrie, Roumanie, Tchécoslovaquie, URSS, Allemagne Orientale, Albanie
Bulgaria, Polonia, Ungheria, Romania, Cecoslovacchia, URSS, Germania Orientale, Albania

(f) Et Terra-Neuve · E Terra Nuova

(a) Auf Grund der Lieferstatistiken der Werke (ohne Edelmetall)
Op basis van de leveringsstatistieken der bedrijven (speciaalstaal niet begrepen)

(b) Einschließlich Spiegeleisen und kohlenstoffreiches Ferromangan
Met inbegrip van spiegelijzer en koolstofrijk ferromangaan

(c) Einschließlich Warmbreitband zum Weiterauswalzen in der Gemeinschaft
Met inbegrip van warmgewalst breedband voor uitwalzing in de Gemeenschap

(d) Einschließlich Warmbreitband zum unmittelbaren Verbrauch und Export in dritte Länder
Met inbegrip van warmgewalst breedband voor direct gebruik en uitvoer naar derde landen

(e) Bulgarien, Ungarn, Polen, Rumänien, Tschechoslowakei, UdSSR, Sowj. Bes. Zone Deutschlands, Albanien
Bulgarije, Hongarije, Polen, Roemenië, Tsjechoslowakije, UdSSR, Russische zone van Duitsland, Albanië

(f) Und Neufundland · En New-Foundland

Livraisons des usines dans la Communauté et les pays tiers par groupes de produits et par pays ou zones géographiques destinataires (a)

Consegna degli stabilimenti nella Comunità e nei paesi terzi per gruppi di prodotti e per paesi o zone geografiche di destinazione (a)

Lieferungen der Werke in die Gemeinschaft und in dritte Länder nach Erzeugnis- und Ländergruppen (a)

Leveringen van de bedrijven aan de Gemeenschap en aan derde landen per produktengroep en land van bestemming (a)

1000 t

DEUTSCHLAND (BR) · FRANCE

Bestimmungsländer Pays de destination Paesi di destinazione Landen van bestemming	Roheisen			Blöcke und Halbzeug			Walzstahlfertigerzeugnisse und weiterverarbeitete Erzeugnisse		
	Fonte			Lingots et demi-produits			Produits finis et finals		
	Ghisa			Lingotti e similavorati			Prodotti finiti e terminali		
	Ruwljzer (b)			Blokken en halffabrikaat (c)			Walslrijprodukten en verder bewerkte produkten (d)		
	1964	1964 I-VI	1965 I-VI	1964	1964 I-VI	1965 I-VI	1964	1964 I-VI	1965 I-VI
Deutsche Werke · Usines allemandes · Stabilimenti tedeschi · Duitse bedrijven									
Deutschland (BR)	1 724	819	774	7 717	3 687	4 017	18 004	8 747	8 763
France	75	44	19	471	240	229	1 294	659	576
Italia	192	122	99	217	161	42	277	181	118
Nederland	55	7	18	36	25	20	756	381	361
Belgique · België	124	80	38	41	14	16	276	133	133
Luxembourg	22	13	10	—	—	—	4	2	3
EGKS · CECA	2 192	1 085	958	8 482	4 127	4 323	20 611	10 103	9 954
Europa · Europe : Ingesamt · Total	146	74	65	270	108	163	1 525	736	896
Westeuropa · Europe de l'Ouest			58			152			803
darunter · dont { Großbritannien · Royaume-Uni	13	10	1	67	55	0	47	28	13
Skandinavien · Scandinavie	47	19	24	1	1	20	583	260	408
Osteuropa · Europe Orientale			6			12		356	93
Amerika · Amérique	63	41	35	42	19	28	828	228	692
darunter · dont : USA und Bes. · USA et poss.	60	40	29	1	0	10	528		486
Afrika · Afrique : Ingesamt · Total			1			—			76
darunter · dont : Ass. Afr. Länder · Etats Ass. d'Afr.			—			—			3
Asien · Asie			3			10		192	178
Sonstige Länder · Autres pays tiers		15	—		40	—			6
Dritte Länder zusammen · Total pays tiers	226	130	104	370	167	201	2 736	1 284	1 848
Insgesamt · Total général	2 418	1 215	1 062	8 852	4 294	4 524	23 347	11 387	11 802
Französische Werke · Usines françaises · Stabilimenti francesi · Franse bedrijven									
Deutschland (BR)	99	44	61	103	33	36	1 193	578	725
France	1 168	627	567	1 663	819	842	9 168	4 907	4 563
Italia	47	25	26	162	75	40	320	213	136
Nederland	6	3	2	—	—	—	109	53	60
Belgique · België	33	9	19	84	60	15	201	97	119
Luxembourg	52	36	14	—	—	—	2	0	1
EGKS · CECA	1 405	744	689	2 012	987	333	10 993	5 848	5 605
Europa · Europe : Ingesamt · Total	7	4	2	156	85	69	1 141	526	578
Westeuropa · Europe de l'Ouest			2			69			549
darunter · dont { Großbritannien · Royaume-Uni	—	0	—	33	29	—	65	45	8
Skandinavien · Scandinavie	1		0	2	0	—	387	174	220
Osteuropa · Europe Orientale		19	—			—			16
Amerika · Amérique	49	17	24	40	15	10	577	276	590
darunter · dont : USA und Bes. · USA et poss.	45		24	—	—	0	349	181	426
Afrika · Afrique : Ingesamt · Total			1			0			198
darunter · dont : Ass. Afr. Länder · Etats Ass. d'Afr.			0			0			60
Asien · Asie		0	0			12			111
Sonstige Länder · Autres pays tiers			0		21	—		292	20
Dritte Länder zusammen · Total pays tiers	58	24	27	232	121	91	2 405	1 094	1 497
Insgesamt · Total général	1 463	768	716	2 244	1 108	1 024	13 398	6 942	7 102

(a) Suivant les statistiques de livraisons des usines (non compris aciers spéciaux)
Secondo le statistiche delle consegne degli stabilimenti (non compresi acciai speciali)

(b) Y compris Spiegel et ferro-manganèse carburé
Compresi ghisa speculare e ferro-manganese carburato

(c) Y compris coils pour relaminage dans la Communauté
Compresi coils per rilaminazione nella Comunità

(d) Y compris coils pour l'utilisation directe et exportations vers les pays tiers
Compresi i coils per utilizzazione diretta ed esportazioni verso i paesi terzi

(a) Auf Grund der Lieferstatistiken der Werke (ohne Edelstahl)
Op basis van de leveringsstatistieken der bedrijven (speciaalstaal niet inbegrepen)

(b) Einschließlich Spiegeleisen und kohlenstoffreiches Ferromangan
Met inbegrip van spiegelijzer en koolstofrijk ferromangaan

(c) Einschließlich Warmbreitband zum Weiterauswalzen in der Gemeinschaft
Met inbegrip van warmgewalst breedband voor uitwalsing in de Gemeenschap

(d) Einschließlich Warmbreitband zum unmittelbaren Verbrauch und Export in dritte Länder
Met inbegrip van warmgewalst breedband voor direct gebruik en uitvoer naar derde landen

Livraisons des usines, dans la Communauté et les pays tiers, par groupes de produits et par pays ou zones géographiques destinataires (a)

Consegna degli stabilimenti nella Comunità e nei paesi terzi per gruppi di prodotti e per paesi o zone geografiche di destinazione (a)

Lieferungen der Werke in die Gemeinschaft und in dritte Länder nach Erzeugnis- und Ländergruppen (a)

Leveringen van de bedrijven aan de Gemeenschap en aan derde landen per produktengroep en land van bestemming (a)

61

ITALIA - NEDERLAND

1000 t

Bestimmungsländer Pays de destination Paesi di destinazione Landen van bestemming	Roheisen Fonte Ghisa Ruwijzer (b)			Blöcke und Halbzeug Lingots et demi-produits Lingotti e similavorati Blokken en halffabricaat (c)			Walzstahlfertigerzeugnisse und weiterverarbeitete Erzeugnisse Produits finis et finals Prodotti finiti e terminali Walsrijproducten en verder bewerkte produkten (d)		
	1964	1964 I-VI	1965 I-VI	1964	1964 I-VI	1965 I-VI	1964	1964 I-VI	1965 I-VI
	Italienische Werke · Usines italiennes · Stabilimenti italiani · Italiaanse bedrijven								
Deutschland (BR)	—	—	—	9	—	1	124	25	106
France	—	—	—	7	3	2	118	32	100
Italia	355	181	128	1 826	921	1 109	6 470	3 215	3 339
Niederland	—	—	—	—	—	—	5	0	12
Belgique · België	—	—	—	—	—	—	1	0	4
Luxembourg	—	—	—	—	—	—	—	—	—
EGKS · CECA	355	181	128	1 842	924	1 112	6 718	3 272	3 561
Europa · Europe : Ingesamt · Total	0	0	—	59	24	38	325	128	188
Westeuropa · Europe de l'Ouest	—	—	—	—	—	38	—	—	114
darunter · dont { Großbritannien · Royaume-Uni Skandinavien · Scandinavie	—	—	—	—	—	—	1	1	0
Osteuropa · Europe Orientale	—	—	—	—	—	0	—	—	75
Amerika · Amérique	—	—	—	3	—	—	43	4	166
darunter · dont : USA und Bes. · USA et poss.	—	—	—	—	—	—	15	—	157
Afrika · Afrique : Ingesamt · Total	—	—	—	—	—	—	—	—	145
darunter · dont : Ass. Afr. Länder · Etats Ass. d'Afr.	—	—	—	—	—	—	—	—	—
Asien · Asie	—	—	—	—	—	—	—	—	84
Sonstige Länder · Autres pays tiers	—	0	—	—	—	9	—	26	—
Dritte Länder zusammen · Total pays tiers	0	0	—	64	24	47	537	158	583
Ingesamt · Total général	355	181	128	1 906	948	1 159	7 255	3 430	4 144
Niederl. Werke · Usines néerl. · Stabilimenti olandesi · Nederlandse bedrijven									
	(e)	(e)							
Deutschland (BR)	58	30	28	5	3	4	234	116	128
France	57	28	24	47	34	14	42	28	19
Italia	4	1	5	121	46	16	74	55	27
Niederland	124	60	59	7	6	1	803	398	405
Belgique · België	75	28	30	169	86	71	22	13	12
Luxembourg	4	2	3	—	—	—	—	—	—
EGKS · CECA	322	149	149	349	175	107	1 175	610	591
Europa · Europe : Ingesamt · Total	16	10	4	4	4	14	535	273	288
Westeuropa · Europe de l'Ouest	—	—	4	—	—	14	—	—	287
darunter · dont { Großbritannien · Royaume-Uni Skandinavien · Scandinavie	9	6	—	4	4	—	178	94	77
Osteuropa · Europe Orientale	1	0	0	—	—	—	184	92	102
Amerika · Amérique	0	0	0	—	—	—	35	16	95
darunter · dont : USA und Bes. · USA et poss.	—	—	—	—	—	—	1	0	67
Afrika · Afrique : Ingesamt · Total	—	—	0	—	—	—	—	—	17
darunter · dont : Ass. Afr. Länder · Etats Ass. d'Afr.	—	—	—	—	—	—	—	—	—
Asien · Asie	—	—	0	—	—	0	—	—	30
Sonstige Länder · Autres pays tiers	—	—	—	—	—	—	—	37	—
Dritte Länder zusammen · Total pays tiers	17	10	4	4	4	14	649	326	430
Ingesamt · Total général	339	159	153	353	179	121	1 824	936	1 021

(a) Suivant les statistiques de livraisons des usines (non compris aciers spéciaux) Secondo le statistiche delle consegne degli stabilimenti (non compresi acciai speciali)

(b) Y compris Spiegel et ferro-manganèse carburé Compresi ghisa speculari e ferro-manganese carburato

(c) Y compris coils pour relaminage dans la Communauté Compresi coils per rilaminazione nella Comunità

(d) Y compris coils pour l'utilisation directe et exportations vers les pays tiers Compresi coils per utilizzazione diretta ed esportazioni verso i paesi terzi

(e) Y compris livraisons des usines belges et luxembourgeoises (Bénélux) Compresi consegne degli stabilimenti belgi e lussemburghesi (Benelux)

(a) Auf Grund der Lieferstatistiken der Werke (ohne Edelmetalle) Op basis van de leveringsstatistieken der bedrijven (speciaalstaal niet inbegrepen)

(b) Einschließlich Spiegeleisen und kohlenstoffreiches Ferromangan Met inbegrip van spiegelijzer en koolstofrijk ferromangaan

(c) Einschließlich Warmbreitband zum Weiterauswalzen in der Gemeinschaft Met inbegrip van warmgewalst breedband voor uitwalsing in de Gemeenschap

(d) Einschließlich Warmbreitband zum unmittelbaren Verbrauch oder Export in dritte Länder Met inbegrip van warmgewalst breedband voor direct gebruik of uitvoer naar derde landen

(e) Einschließlich der Lieferungen der Werke Belgiens und Luxemburgs (Benelux) Met inbegrip van de leveringen van de Belgische en Luxemburgse bedrijven (Benelux)

Livraisons des usines dans la Communauté et les pays tiers par groupes de produits et par pays ou zones géographiques destinataires (a)

Consegna degli stabilimenti nella Comunità e nei paesi terzi per gruppi di prodotti e per paesi o zone geografiche di destinazione (a)

Lieferungen der Werke in die Gemeinschaft und in dritte Länder nach Erzeugnis- und Ländergruppen (a)

Leveringen van de bedrijven aan de Gemeenschap en aan derde landen per produktengroep en land van bestemming (a)

1000 t

BELGIQUE (BELGIE) · LUXEMBOURG

Bestimmungsländer Pays de destination Paesi di destinazione Landen van bestemming	Roh Eisen Fonte Ghisa Ruwijzer (b)			Blöcke und Halbzeug Lingots et demi-produits Lingotti e similavorati Blokken en halfabricaat (c)			Walzstahlfertigerzeugnisse und weiterverarbeitete Erzeugnisse Produits finis et finals Prodotti finiti e terminali Walsrijproducten en verder bewerkte producten (d)		
	1964	1964 I-VI	1965 I-VI	1964	1964 I-VI	1965 I-VI	1964	1964 I-VI	1965 I-VI
	Belgische Werke · Usines belges · Stabilimenti belgi · Belgische bedrijven								
Deutschland (BR)	(e)	(e)		146	34	58	830	385	499
France				345	188	153	841	460	402
Italia				14	6	1	112	75	51
Niederland				13	—	—	566	271	250
Belgique · België				601	320	285	1 787	919	850
Luxembourg				0	0	—	4	2	4
EGKS · CECA				1 119	548	497	4 140	2 112	2 056
Europa · Europe : Ingesamt · Total				46	16	43	712	371	354
Westeuropa · Europe de l'Ouest						43			339
darunter · dont {									
Großbritannien · Royaume-Uni				13	13	—	129	95	16
Skandinavien · Scandinavie				—	—	—	299	133	175
Osteuropa · Europe Orientale									15
Amerika · Amérique				56	13	26	1 074	515	801
darunter · dont : USA und Bes. · USA et poss.				—	—	—	678	335	557
Afrika · Afrique : Ingesamt · Total									81
darunter · dont : Ass. Afr. Länder · Etats Ass. d'Afr.									17
Asien · Asie						17			150
Sonstige Länder · Autres pays tiers					1	—		198	11
Dritte Länder zusammen · Total pays tiers				127	30	86	2 173	1 084	1 397
Insgesamt · Total général				1 246	578	583	6 313	3 196	3 453
				Luxemburgische Werke · Usines luxembourgeoises Stabilimenti lussemburghesi · Luxemburgse bedrijven					
Deutschland (BR)	(e)	(e)		174	82	89	782	370	370
France				4	2	2	269	128	110
Italia				17	13	13	91	58	36
Niederland				—	—	—	232	107	106
Belgique · België				24	18	3	570	281	245
Luxembourg				1	1	1	213	108	113
EGKS · CECA				220	116	108	2 157	1 052	980
Europa · Europe : Ingesamt · Total				3	—	9	557	275	260
Westeuropa · Europe de l'Ouest						9			260
darunter · dont {									
Großbritannien · Royaume-Uni				—	—	—	20	15	4
Skandinavien · Scandinavie				—	—	—	304	140	155
Osteuropa · Europe Orientale									—
Amerika · Amérique							460	212	327
darunter · dont : USA und Bes. · USA et poss.							254	130	198
Afrika · Afrique : Ingesamt · Total						0			37
darunter · dont : Ass. Afr. Länder · Etats Ass. d'Afr.									5
Asien · Asie									66
Sonstige Länder · Autres pays tiers					1	—		106	8
Dritte Länder zusammen · Total pays tiers				4	1	9	1 201	593	698
Insgesamt · Total général				224	117	117	3 358	1 645	1 678

(a) Selon les statistiques de livraison des usines (non compris aciers spéciaux)
Secondo le statistiche delle consegne degli stabilimenti (non compresi acciai speciali)

(b) Y compris Spiegel et ferro-manganèse carburé
Compresi ghisa speculari e ferro-manganese

(c) Y compris coils pour relaminage dans la Communauté
Compresi coils per rilaminazione nella Comunità

(d) Y compris coils pour l'utilisation directe et exportations vers les pays tiers
Compresi coils per utilizzazione diretta ed esportazioni verso i paesi terzi

(e) Voir tableau 61, note (e) · Cfr. tabella 61, nota (e)

(a) Auf Grund der Lieferstatistiken der Werke (ohne Edelstahl)
Op basis van de leveringsstatistieken der bedrijven (speciaalstaal niet inbegrepen)

(b) Einschließlich Spiegeleisen und kohlenstoffreiches Ferromangan
Met inbegrip van spiegelijzer en koolstofrijk ferromangaan

(c) Einschließlich Warmbreitband zum Weiterauswalzen in der Gemeinschaft
Met inbegrip van warmgewalst breedband voor uitwalzing in de Gemeenschap

(d) Einschließlich Warmbreitband zum unmittelbaren Verbrauch oder Export
in dritte Länder
Met inbegrip van warmgewalst breedband voor direct gebruik of uitvoer naar derde landen

(e) Vgl. Tabelle 61, Anm. (e) · Vgl. tabel 61, noot (e)

Réceptions, par pays, des produits finis et finals (a) livrés par les usines de la Communauté et taux d'interpénétration des marchés (b) (aciers spéciaux exclus) (c)

Arrivi per paesi dei prodotti finiti e terminali (a) consegnati dagli stabilimenti della Comunità e tasso d'interpénétrazione dei mercati (b) (acciai speciali esclusi) (c)

Bezüge der Länder an Walzstahlerzeugnissen und weiterverarbeiteten Erzeugnissen (a) von Werken der Gemeinschaft und Marktverflechtungsrate in % (b) (ohne Edelmehle) (c)

Aanvoer per land van walsijproducten en verder bewerkte walsijproducten (a) afkomstig van bedrijven binnen de Gemeenschap en graad van marktvervlechting in % (b) (speciaal staal niet inbegrepen) (c)

Zeit Période Periodo Tijdvak	Deutschland (BR)	France	Italia	Nederland	UEBL · BLEU		EGKS CECA
					Belgique België	Luxembourg	
Bezüge insgesamt · Réceptions totales · Arrivi totali · Totale aanvoer (1000 t)							
1954	12 269	6 086	2 985	1 507	1 807	70	24 724
1955	15 623	7 191	3 564	1 690	2 070	75	30 213
1956	16 048	7 951	3 950	1 731	2 152	83	31 915
1957	16 532	8 787	4 229	1 835	2 221	93	33 697
1958	15 084	8 901	4 266	1 497	1 856	106	31 710
1959	16 839	8 431	4 830	1 909	2 103	140	34 252
1960	20 318	10 143	6 212	2 236	2 305	163	41 377
1961	19 255	10 373	7 235	2 165	2 493	213	41 735
1962	19 312	10 406	8 288	2 081	2 543	225	42 855
1963	18 237	10 664	8 919	2 096	2 571	220	42 707
1964	22 769	12 116	8 112	2 477	2 969	224	48 667
1964 X	2 087	1 086	715	232	275	19	4 414
XI	1 940	1 007	670	212	254	17	4 100
XII	1 725	999	669	227	256	17	3 893
1965 I	1 884	1 015	585	215	238	18	3 955
II	1 880	995	637	216	240	19	3 987
III	2 067	1 058	724	216	248	19	4 332
IV	1 878	987	712	180	225	23	4 005
V	1 886	937	739	187	222	22	3 993
VI	1 806	986	733	182	246	20	3 973
VII	1 778	894	786	167	161	23	3 809
Anteil der Bezüge aus anderen Ländern der Gemeinschaft in % (b) Part des réceptions en provenance d'autres pays de la Communauté en % (b) Aliquota degli arrivi in provenienza da altri paesi della Comunità in % (b) Aandeel van de aanvoer uit andere landen der Gemeenschap in % (b)							
1954	7,7	13,2	6,8	66,0	28,5	6,9	13,9
1955	9,5	14,1	3,8	66,3	27,4	7,2	14,1
1956	7,9	15,2	4,2	66,8	26,9	7,3	13,5
1957	7,0	16,1	5,3	68,7	28,2	8,7	13,7
1958	9,1	17,1	5,9	62,2	28,6	8,2	14,4
1959	11,4	14,6	5,5	65,2	32,5	5,7	15,5
1960	10,5	15,9	7,6	64,7	33,5	4,9	15,6
1961	10,7	17,2	11,0	64,5	37,7	4,5	16,7
1962	12,8	18,0	15,2	65,3	34,9	5,8	18,4
1963	13,7	19,5	17,1	65,3	32,8	5,0	19,5
1964	14,0	21,4	10,8	67,3	36,9	4,6	19,3
1964 X	15,5	20,0	7,2	65,6	37,0	4,9	19,2
XI	14,9	21,2	7,8	69,0	37,8	3,4	19,5
XII	15,1	23,5	8,6	69,9	39,5	4,9	20,9
1965 I	14,4	20,5	8,4	67,7	36,1	5,3	19,3
II	15,7	20,9	9,0	67,6	37,6	5,2	20,0
III	16,1	20,1	9,7	63,6	34,7	5,1	19,4
IV	16,7	19,3	8,0	64,9	39,0	6,1	19,2
V	16,3	21,4	8,1	67,7	36,4	7,2	19,5
VI	17,3	19,9	10,1	64,4	37,2	8,5	20,0
VII	15,9	19,9	9,2	69,4	47,3	6,3	19,1

(a) Y compris lingots, demi-produits et coils pour utilisation directe (autre que le relaminage)
Compresi i lingotti, semilavorati e coils per utilizzazione diretta (diversi dalla rilaminazione)

(b) Part en % des autres pays de la Communauté dans l'approvisionnement total par la Communauté de chaque pays membre
Parte in % degli altri paesi della Comunità nell'approvvigionamento totale per la Comunità di ogni paese membro

(c) Suivant les statistiques de livraisons des usines
Secondo le statistiche delle consegne degli stabilimenti

(a) Einschließlich Blöcke, Halbzeug und Warmbreiband zum unmittelbaren Verbrauch (nicht zum Weiterauswalzen)
Met inbegrip van blokken, halffabrikaat en warmgewalst breedband voor direct verbruik (niet voor uitwalsing)

(b) Anteil (%) der anderen Länder der Gemeinschaft an den Gesamtbezügen jedes Landes der Gemeinschaft
Aandeel (%) van de andere landen der Gemeenschap in de totale aanvoer van elk land der Gemeenschap

(c) Auf Grund der Lieferstatistiken der Werke
Op basis van de leveringsstatistieken der bedrijven

Réceptions, par pays, des produits sidérurgiques en aciers fins et spéciaux (a) livrés par les usines de la Communauté, et taux d'interpénétration des marchés

Arrivi, per paese, di prodotti siderurgici in acciai fini e speciali (a) consegnati dagli stabilimenti della Comunità e tasso d'interpenetrazione dei mercati

Bezüge der Länder an Edelmärkten (a) von Werken der Gemeinschaft und Marktverflechtungsrate

Aanvoer in de afzonderlijke landen van speciale staalsoorten (a) afkomstig van bedrijven binnen de Gemeenschap en graad van marktvervloechting

Zeit Période Periodo Tijdvak	Deutschland (BR)	France	Italia	Benelux			EGKS CECA
				Nederland	Belgique België	Luxembourg	
Bezüge insgesamt · Réceptions totales · Arrivi totali · Totale aanvoer 1000 t							
1955	1 047,0	672,6	436,7	16,9	46,8	5,9	2 225,9
1956	1 204,1	839,1	457,6	23,3	70,3	7,9	2 602,3
1957	1 097,0	960,1	533,1	25,0	68,4	8,1	2 691,7
1958	1 064,9	944,8	483,0	14,5	42,4	6,6	2 556,2
1959	1 208,8	742,0	554,0	23,7	53,3	7,8	2 589,6
1960	1 576,3	1 012,3	799,6	33,1	59,3	9,1	3 489,7
1961	1 626,3	1 065,7	944,1	33,3	71,9	12,0	3 753,3
1962	1 478,5	1 060,1	973,1	30,3	65,7	10,0	3 617,7
1963	1 484,0	1 060,1	900,1	33,1	71,9	9,5	3 558,7
1964	1 914,8	1 151,8	803,3	41,6	86,3	8,8	4 006,6
1964 X	182,7	107,7	62,4	4,7	6,7	0,7	364,9
XI	169,8	98,5	61,1	3,5	7,8	0,6	341,3
XII	160,2	95,9	56,3	3,3	6,9	0,5	323,1
1965 I	183,0	101,6	62,8	4,3	7,3	0,7	359,7
II	177,5	104,2	68,6	3,1	7,0	0,7	361,1
III	199,8	113,4	82,2	5,3	9,1	1,1	411,0
IV	178,4	109,4	80,7	2,9	7,5	1,0	379,9
V	170,9	105,3	85,2	4,4	8,8	1,1	375,7
VI	172,6	102,6	87,2	4,6	8,1	1,2	376,3
VII	173,5	79,5	92,2	3,4	5,9	1,3	355,9
Anteil der Bezüge aus anderen Ländern der Gemeinschaft in % (b) Part des réceptions en provenance d'autres pays de la Communauté en % (b) Aliquota degli arrivi in provenienza da altri paesi della Comunità in % (b) Aandeel van de aanvoer uit andere landen der Gemeenschap in % (b)							
1955	2,6	5,3	2,8	63,7	14,8	0,4	4,1
1956	2,3	7,3	3,3	73,2	20,5	1,4	5,2
1957	1,2	8,9	4,7	69,4	30,3	3,6	6,1
1958	1,4	7,8	4,2	63,6	20,1	5,1	5,0
1959	1,5	9,5	3,2	57,3	24,5	4,5	5,1
1960	2,2	9,0	3,9	55,7	27,7	3,6	5,5
1961	2,5	7,2	5,8	56,4	27,2	1,6	5,6
1962	1,8	8,5	5,2	48,1	24,7	1,8	5,5
1963	2,4	9,9	5,1	40,0	31,1	2,4	6,2
1964	4,5	10,2	5,1	46,3	27,5	2,3	7,2
1964 X	5,0	9,0	4,5	33,2	30,1	2,5	6,9
XI	5,5	8,9	4,8	43,4	28,5	1,2	7,2
XII	5,5	8,0	5,1	44,9	30,5	0,2	7,1
1965 I	6,0	9,4	5,4	31,7	30,4	0,6	7,5
II	5,7	9,0	3,9	50,1	32,3	5,6	7,2
III	5,4	9,4	5,3	38,7	31,2	0,6	7,3
IV	4,6	6,6	3,1	45,0	25,0	0,7	7,1
V	5,7	9,6	4,6	38,1	28,6	0,0	7,4
VI	5,2	8,9	4,8	46,5	32,9	3,3	7,2
VII	5,4	9,4	4,3	48,6	47,0	4,1	7,1

(a) Tous produits (lingots et demi-produits, même pour relaminage inclus)
Tutti i prodotti (lingotti e semilavorati, inclusa anche la rilaminazione)

(b) Part en % des autres pays de la Communauté dans l'approvisionnement total par la Communauté de chaque pays membre. Pour le Bénélux il s'agit de la part représentée par les livraisons des pays autres que ceux du Bénélux
Parte in % degli altri paesi della Comunità nell'approvvigionamento totale per la Comunità di ogni paese membro. Per il Benelux trattasi della parte rappresentata dalle consegne dei paesi oltre che quelli del Benelux

(a) Alle Erzeugnisse (einschl. Blöcke und Halbzeug, auch zum Weiterwalzen)
Alle producten (met inbegrip van blokken en halffabrikaat, ook voor uitwalsing)

(b) Anteil (%) der anderen Länder der Gemeinschaft an den Gesamtbezügen jedes Landes der Gemeinschaft. Für Benelux bezieht sich der Anteil auf die Lieferungen der Nicht-Benelux-Länder
Aandeel (%) van de andere landen der Gemeenschap in de totale aanvoer van elk land der Gemeenschap. Voor Benelux wordt deze verhouding weergegeven door de leveringen der niet-Beneluxlanden

Teil I: Eisenschaffende Industrie

1^{re} Partie: Sidérurgie proprement dite

1^a Parte: Siderurgia propriamente detta

1^o Deel: IJzer- en staalproducerende industrie

V

**Außenhandel und Binnenaustausch der
Gemeinschaft mit Erzeugnissen der Eisen- und
Stahlindustrie (Außenhandelsstatistik)**

**Commercio estero e scambi dei prodotti
siderurgici all'interno della Comunità
(Statistiche doganali)**

**Commerce extérieur et échanges de produits
sidérurgiques à l'intérieur de la Communauté
(Statistiques douanières)**

**Buitenlandse handel en ruilverkeer van de
Gemeenschap in produkten der IJzer- en
staalindustrie (Douanestatistieken)**

**N. B. : Pour consulter les tableaux 65 à 76 déplier la
page 83**

N. B. : Per consultare le tabelle de 65 à 76 aprire a pagina 83

N. B. : Zum Lesen der Tabellen 65 bis 76 entfalte Seite 83

**N. B. : Voor raadpleging van de tabellen 65 tot 76 gebruik
men het vouwblad op blz. 83**

En-tête quadrilingue des colonnes des tableaux 65 à 76 - Viersprachige Überschrift für die Spalten der Tabellen Nr. 65 bis 76
Intestazione quadrilingue delle colonne delle tabelle dal n 65 al n 76 - Viertalige tekst voor de kolommen van de tabellen 65 tot 76

Main table with 32 columns and multiple rows, categorized by 'Tijdvak' (Time period), 'Periode' (Period), and 'Zeit' (Time). It details various steel products and their quantities.

(a) Geschmiedete, kaltgezogene und kaltgewalzte Erzeugnisse (andere als Bleche und kaltgewalzte Banden zur Herstellung von Weißband) und oberflächenbearbeitete Erzeugnisse
(b) Nur Massenstahl
(c) Einschl. Walzdraht aus Edelstahl für 1963

EGKS / CECA

1000 t

59

Einfuhr aus dritten Ländern · Importations en provenance des pays tiers · Importazioni provenienti dai paesi terzi · Invoer uit derde landen

Table with 32 columns (0-31) representing different product categories for import data.

Table A: Eisen und Stahl · Sidérurgie · Siderurgia · Ijzer en staal. Data for years 1963-1964 and months VII-XII.

Table B: Darunter Edeltähle (d) · Dont aciers spéciaux (d) · Di cui acciai speciali (d) · Waarvan speciaal staal (d). Data for years 1963-1964 and months VII-XII.

* Siehe Überschriften der Spalten Seite 83 (Falzblatt)
(d) Für die Jahre 1954 bis 1962 siehe Jahrbuch, Tabellen II 20 bis II 31

Einfuhr aus dritten Ländern · Importations en provenance des pays tiers · Importazioni provenienti dai paesi terzi · Invoer uit derde landen

*	0	1	2	3	4	5	6	7	8	9	10	11	12	13	14	15	16	17	18	19	20	21	22	23	24	25	26	27	28	29	30	31	32
A			Eisen und Stahl · Sidérurgie · Siderurgia · Ijzer en staal																														
1963	75	319	0	27	421	5	28	3	411	2	0	27	91	—	42	21	24	7	5	188	172	9	9	1 045	19	43	28	10	31	1 114	1	5	119
1964	11	157	5	24	196	43	27	14	513	3	0	61	100	0	22	23	23	9	4	160	134	2	6	1 144	20	64	44	12	42	1 242	0	8	165
1964																																	
VII	2	15	—	0	18	6	3	—	57	0	—	5	9	—	2	4	3	0	0	15	14	1	1	121	2	6	4	2	6	132	—	0	13
VIII	0	7	—	3	11	3	2	1	48	1	—	3	8	—	1	2	1	1	0	10	12	—	1	95	1	4	2	1	3	101	—	1	15
IX	2	9	—	1	11	10	4	6	47	0	—	7	9	—	2	1	3	1	—	15	13	—	1	123	1	5	4	1	4	132	—	1	16
X	0	9	—	1	11	9	5	1	38	0	0	4	7	—	2	2	2	0	0	16	11	0	0	98	2	7	4	2	4	107	—	1	13
XI	—	11	—	4	14	6	1	0	45	0	—	7	11	—	2	1	2	3	0	11	11	0	0	102	2	8	4	1	5	112	—	1	13
XII	0	3	—	3	6	6	1	1	35	0	—	5	7	—	1	3	1	0	0	11	8	0	1	82	2	7	5	1	4	92	—	1	16
1965																																	
I	—	14	—	2	17	2	1	0	21	0	0	7	8	—	1	2	1	0	0	9	11	0	0	63	3	7	3	1	3	70	0	1	12
II	—	4	—	4	8	—	1	0	37	0	—	4	9	—	1	2	2	1	0	11	11	0	0	81	3	7	4	2	4	89	—	1	12
III	0	3	—	2	6	0	1	0	37	0	—	6	8	—	1	3	1	0	0	14	10	—	1	83	2	7	4	1	4	92	0	1	13
IV	—	6	—	2	8	0	1	0	38	1	—	3	9	—	2	1	1	0	0	13	14	0	1	84	2	6	4	1	4	94	—	0	12
V	—	8	—	2	11	0	2	1	33	0	0	5	8	—	1	1	1	0	0	12	8	0	0	73	1	6	3	1	5	83	—	1	15
VI	4	8	—	3	15	0	1	—	28	0	—	6	13	—	2	1	1	1	0	12	8	0	0	74	1	5	5	1	5	84	0	1	17
VII																																	
VIII																																	
IX																																	
X																																	
XI																																	
XII																																	
B	Darunter Edeltähle (d) · Dont aciers spéciaux (d) · Di cui acciai speciali (d) · Waarvan speciaal staal (d)																																
1963					1	4	9					23				5	0	2	1	11		0	62	19	43	9	5		76				
1964					1	4	11					19	23				7	0	2	6	11		1	84	20	64	12	7		103			
1964																																	
VII					0	0,3	1,3				1,9	2,4				0,7	0	0,1	0,5	0,9		0	8,2	2,0	6,2	1,0	0,8		10,0				
VIII					0,1	0,5	0,4				1,0	2,1				0,5	0	0	0,2	0,7		0,1	5,6	1,3	4,3	0,7	0,4		6,8				
IX					0,1	0,4	0,6				1,4	1,9				0,5	0	0,4	0,5	0,8		0,2	6,8	1,4	5,3	1,0	0,8		8,6				
X					0,1	0,4	1,7				2,2	1,7				0,4	0	0,1	0,6	1,1		0	8,5	1,9	6,6	1,3	0,9		10,7				
XI					0,1	0,5	1,5				1,9	3,1				0,9	0	0,1	0,9	1,1		0	10,1	2,1	8,0	1,1	0,7		11,9				
XII					0,1	0,4	1,2				2,3	2,2				0,7	0	0,4	0,7	1,0		0,1	8,9	2,0	7,0	1,1	0,7		10,8				
1965																																	
I					0,1	0,8	0,9				2,0	3,5				0,8	0	0,1	0,6	1,2		0	10,1	2,6	7,4	1,2	0,5		11,9				
II					—	0,6	0				3,0	2,9				1,5	0	0,2	0,6	1,1		0	10,0	3,4	6,5	0,9	0,8		11,6				
III					0,1	0,4	—				3,1	2,9				0,4	—	0,2	0,6	1,3		0	9,1	2,3	6,9	1,2	0,8		11,1				
IV					0,1	1,0	0,4				2,0	2,2				0,6	0	0,1	0,6	1,2		0	8,2	1,7	6,4	1,4	0,6		10,2				
V					0,1	0,7	0,2				1,5	2,5				0,6	0	0,1	0,6	1,3		0	7,7	1,4	6,4	1,2	0,7		9,7				
VI																																	
VII																																	
VIII																																	
IX																																	
X																																	
XI																																	
XII																																	

* Siehe Überschriften der Spalten Seite 83 (Faltblatt) * Voir les en-têtes des colonnes page 83 (dépliant) * Vedere le intestazioni delle colonne a pagina 83 (pieghevole) * Voor de tekst der kolommen zie men bladzijde 83 (vouwblad)
 (d) Für die Jahre 1954 bis 1962 siehe Jahrbuch, Tabellen II 20 bis II 31 (d) Pour les années 1954 à 1962 voir Annuaire, tableaux II 20 à II 31 (d) Per gli anni 1954 a 1962 vedere Annuario, tabelle II 20 a II 31 (d) Voor de jaren 1954 tot 1962 zie men de tabellen II 20 t/m II 31 in het Jaarboek

Ohne Saarland · Sans Sarre · Senza la Sarre · Zonder Saarland

Einfuhr aus dritten Ländern · Importations en provenance des pays tiers · Importazioni provenienti dai paesi terzi · Invoer uit derde landen

*	0	1	2	3	4	5	6	7	8	9	10	11	12	13	14	15	16	17	18	19	20	21	22	23	24	25	26	27	28	29	30	31	32
A																																	
Eisen und Stahl · Sidérurgie · Siderurgia · Ijzer en staal																																	
1963	7	35	—	—	42	1	12	19	132	1	—	1	15	—	1	7	2	3	1	53	19	10	1	279	10	20	10	4	16	309	10	2	23
1964	32	13	—	—	46	3	9	10	50	0	0	8	9	0	1	11	2	3	1	23	12	2	2	147	9	23	9	5	21	182	21	2	28
1964																																	
VII	1	0	—	—	1	0	0	2	1	0	—	1	0	—	0	2	0	0	0	4	1	0	0	13	1	2	1	0	2	16	—	0	2
VIII	0	1	—	—	2	0	0	0	2	—	—	0	1	—	0	1	0	0	0	1	1	0	0	6	0	2	0	0	1	7	—	0	3
IX	1	2	—	—	2	0	0	—	1	—	—	0	1	—	0	1	0	0	0	1	1	0	0	6	0	2	1	0	2	9	—	0	3
X	1	0	—	—	1	0	1	—	0	0	—	0	1	—	0	1	0	0	0	0	1	0	0	5	1	2	1	1	2	8	—	0	4
XI	11	1	—	—	11	0	1	0	1	—	—	1	1	—	—	1	0	0	0	0	1	0	0	6	1	2	1	0	2	9	—	0	4
XII	10	3	—	—	13	0	1	—	0	—	—	1	1	0	0	1	0	0	0	1	1	0	0	7	2	2	1	1	2	11	—	0	3
1965																																	
I	3	1	—	—	4	0	1	—	0	—	—	1	1	—	0	1	0	1	0	1	2	0	0	8	1	2	1	0	2	11	3	0	4
II	1	0	—	—	2	0	—	—	2	—	—	1	1	—	0	1	0	0	0	2	1	—	0	8	1	2	1	1	2	11	3	0	3
III	3	1	—	—	4	0	—	—	2	—	—	1	1	—	0	3	0	1	0	1	1	0	0	11	1	3	1	1	3	15	2	0	6
IV	2	1	—	—	3	0	0	—	1	—	—	1	1	0	0	2	0	2	0	4	1	0	0	12	1	2	1	1	3	16	4	0	2
V	1	2	—	—	3	0	0	—	1	—	—	1	1	—	0	3	0	2	0	3	1	0	0	12	1	2	1	1	2	15	4	0	3
VI	1	0	—	—	2	—	1	—	0	—	—	1	1	—	0	3	0	1	0	2	1	0	0	10	1	2	1	0	2	13	4	0	4
VII																																	
VIII																																	
IX																																	
X																																	
XI																																	
XII																																	
B																																	
Darunter Edeltähle (d) · Dont aciers spéciaux (d) · Di cui acciai speciali (d) · Waarvan speciaal staal (d)																																	
1963	·	·	·	·	·	0	2	3	·	·	·	15	·	·	·	2	—	1	2	5	·	0	30	10	20	5	4	·	38	·	·	·	
1964	·	·	·	·	·	0	4	2	·	·	·	8	8	·	·	2	0	1	2	5	·	0	32	9	23	5	5	·	42	·	·	·	
1964																																	
VII	·	·	·	·	·	0	0,1	0,5	·	·	·	0,9	0,4	·	·	0,1	—	0,1	0,2	0,3	·	0	2,7	1,0	1,6	0,6	0,1	·	3,4	·	·	·	
VIII	·	·	·	·	·	0	0,3	—	·	·	·	0,2	0,6	·	·	0,3	—	0,2	0,1	0,4	·	0	2,1	0,3	1,8	0,2	0,1	·	2,4	·	·	·	
IX	·	·	·	·	·	0	0	—	·	·	·	0,2	0,7	·	·	0,1	—	0,1	0,2	0,5	·	0	1,9	0,2	1,6	0,4	0,3	·	2,6	·	·	·	
X	·	·	·	·	·	0	0,9	0	·	·	·	0,5	0,6	·	·	0	0	0	0,1	0,5	·	0	2,9	0,5	2,3	0,4	0,4	·	3,8	·	·	·	
XI	·	·	·	·	·	0	0,7	0,1	·	·	·	0,5	0,8	·	·	0	—	0	0,2	0,4	·	0	2,8	0,6	2,2	0,4	0,4	·	3,6	·	·	·	
XII	·	·	·	·	·	0	1,1	0,2	·	·	·	1,4	0,7	·	·	0	—	0,1	0,3	0,4	·	0	4,2	1,8	2,4	0,5	0,9	·	5,6	·	·	·	
1965																																	
I	·	·	·	·	·	0	1,2	0,1	·	·	·	0,6	0,5	·	·	0,2	—	0,3	0,3	0,3	·	0	3,4	1,1	2,3	0,3	0,3	·	4,0	·	·	·	
II	·	·	·	·	·	0	—	0,1	·	·	·	0,8	1,0	·	·	0,1	—	0,1	0,3	0,2	·	0	2,6	0,9	1,7	0,4	0,5	·	3,5	·	·	·	
III	·	·	·	·	·	0	0,6	0,4	·	·	·	0,5	1,1	·	·	0,1	—	0,1	0,4	0,5	·	0	3,7	0,6	3,1	0,4	0,5	·	4,6	·	·	·	
IV	·	·	·	·	·	0	0	0,5	·	·	·	1,1	0,7	·	·	0	—	0	0,2	0,3	·	0	2,8	1,1	1,8	0,5	0,4	·	3,7	·	·	·	
V	·	·	·	·	·	0	0	0,5	·	·	·	0,9	0,7	·	·	0	0	0,3	0,4	0,3	·	0	3,0	0,9	2,1	0,4	0,4	·	3,8	·	·	·	
VI																																	
VII																																	
VIII																																	
IX																																	
X																																	
XI																																	
XII																																	

* Siehe Überschriften der Spalten Seite 83 (Falçblatt) * Voir les en-têtes des colonnes page 83 (dépliant) * Vedere le intestazioni delle colonne a pagina 83 (pieghevole) * Voor de tekst der kolommen zie men blad-zijde 83 (vouwblad)
 (d) Für die Jahre 1954 bis 1962 siehe Jahrbuch, (d) Pour les années 1954 à 1962 voir Annuaire, (d) Per gli anni 1954 a 1962 vedere Annuario, (d) Voor de jaren 1954 tot 1962 zie men de tabellen II 20 bis II 31

Bezüge aus anderen Ländern der EGKS · Réceptions en provenance des autres pays de la CECA

Arrivi dagli altri paesi della CECA · Aanvoer uit andere landen der EGKS

1000 t

*	0	1	2	3	4	5	6	7	8	9	10	11	12	13	14	15	16	17	18	19	20	21	22	23	24	25	26	27	28	29	30	31	32		
A																																			
Eisen und Stahl · Sidérurgie · Siderurgia · Ijzer en staal																																			
1963	107	65	3	10	185	154	132	355	329	4	0	106	501	0	211	138	198	28	20	489	346	93	38	3	143	21	133	54	38	83	3	317	1	3	0
1964	76	71	2	10	159	164	164	343	443	6	0	167	594	1	247	168	247	34	16	600	446	94	53	3	787	23	155	64	43	102	3	996	4	3	1
1964																																			
VII	8	4	—	1	13	13	16	36	35	1	0	13	51	0	19	14	20	2	1	54	36	10	4	325	1	15	6	4	10	344	—	0	0	0	
VIII	3	4	0	1	7	13	7	29	34	0	0	9	38	0	21	12	13	2	1	37	17	7	2	242	2	7	3	2	6	253	—	0	0	0	
IX	9	6	0	0	15	15	15	30	42	1	0	15	57	0	24	14	25	5	1	52	31	7	5	341	2	15	6	4	8	359	0	0	0	0	
X	5	6	0	1	12	20	13	28	34	0	0	15	50	0	22	19	23	4	2	51	28	6	5	318	2	14	5	4	9	336	2	0	0	0	
XI	3	5	0	1	10	14	12	24	26	1	0	14	47	0	20	14	22	3	2	50	29	7	4	287	2	13	6	4	8	305	1	0	0	0	
XII	3	7	0	1	11	10	17	19	26	0	—	14	52	0	22	17	27	4	1	53	34	7	4	307	2	14	6	4	11	328	0	0	0	0	
1965																																			
I	1	5	0	1	7	8	15	25	25	0	0	12	48	0	14	13	18	3	2	55	35	8	5	288	2	12	4	4	7	302	1	0	0	0	
II	4	5	1	1	10	10	17	28	33	0	0	14	45	0	22	14	19	4	1	51	39	8	4	309	3	14	6	4	8	327	1	0	0	0	
III	2	5	0	1	8	15	16	28	39	0	—	13	44	—	20	13	18	4	1	58	39	9	6	322	2	13	6	4	10	341	0	0	0	0	
IV	3	4	0	0	7	9	17	29	35	0	—	11	45	0	19	11	14	4	1	46	31	8	5	286	2	13	6	4	8	304	0	0	0	0	
V	3	5	0	1	9	8	13	30	30	1	0	12	45	0	18	12	18	2	1	46	34	7	6	284	2	13	6	4	9	303	1	0	0	0	
VI	1	4	—	1	6	7	14	29	31	0	0	11	43	0	20	11	17	2	1	50	31	9	6	282	1	13	5	3	9	299	1	0	0	0	
VII																																			
VIII																																			
IX																																			
X																																			
XI																																			
XII																																			
B																																			
Darunter Edelmähle (d) · Dont aciers spéciaux (d) · Di cui acciai speciali (d) · Waarvan speciaal staal (d)																																			
1963	7	14	15	.	.	.	97	.	.	.	6	1	7	3	5	.	0	154	21	133	18	9	.	182		
1964	10	16	20	.	.	24	87	.	.	.	6	1	5	4	5	.	0	178	23	155	21	11	.	211		
1964																																			
VII	0,3	1,6	2,8	.	.	1,6	7,6	.	.	.	0,5	0,1	0,5	0,4	0,5	.	0,1	15,9	1,3	14,6	2,7	0,2	.	18,8		
VIII	0,7	0,2	2,1	.	.	1,5	2,8	.	.	.	0,1	0	0,2	0,3	0,3	.	0	8,4	1,7	6,7	0,8	0,4	.	9,6		
IX	1,0	1,1	3,7	.	.	1,7	7,8	.	.	.	0,4	0,1	0,4	0,4	0,5	.	—	17,1	1,8	15,3	2,2	1,0	.	20,3		
X	1,1	1,4	2,4	.	.	1,8	6,9	.	.	.	0,4	0	0,5	0,3	0,4	.	0	15,4	1,7	13,7	1,8	1,0	.	18,1		
XI	1,0	1,2	1,3	.	.	2,2	7,4	.	.	.	0,5	0,1	0,6	0,3	0,4	.	0,1	15,1	2,2	12,9	1,6	1,1	.	17,8		
XII	0,7	1,9	1,2	.	.	2,1	7,2	.	.	.	0,5	0,1	0,6	0,2	0,5	.	0	15,1	1,6	13,6	1,7	1,3	.	18,1		
1965																																			
I	0,8	1,3	1,2	.	.	1,6	6,8	.	.	.	0,7	0	0,4	0,2	0,5	.	—	13,6	1,9	11,7	1,8	0,9	.	16,3		
II	1,0	1,3	2,1	.	.	2,4	8,2	.	.	.	0,6	0	0,4	0,3	0,6	.	0,1	17,1	2,6	14,5	2,2	0,9	.	20,2		
III	0,9	1,5	2,3	.	.	2,0	6,7	.	.	.	1,0	0,1	0,4	0,3	0,7	.	0	15,9	2,5	13,5	2,2	1,0	.	19,1		
IV	0,8	2,0	2,2	.	.	1,4	6,4	.	.	.	0,6	0,1	0,4	0,5	0,8	.	0	15,0	1,7	13,3	2,0	1,0	.	18,0		
V	1,3	1,8	1,4	.	.	1,4	6,6	.	.	.	0,6	0,2	0,3	0,4	0,6	.	0	14,5	1,6	12,9	2,4	0,9	.	17,7		
VI																																			
VII																																			
VIII																																			
IX																																			
X																																			
XI																																			
XII																																			

* Siehe Überschriften der Spalten Seite 83 (Faltblatt)

* Voir les en-têtes des colonnes page 83 (dépliant)

* Vedere le intestazioni delle colonne a pagina 83 (pieghevole)

* Voor de tekst der kolommen zie men bladzijde 83 (vouwblad)

(d) Für die Jahre 1954 bis 1962 siehe Jahrbuch, Tabellen II 20 bis II 31

(d) Pour les années 1954 à 1962 voir Annuaire, tableaux II 20 à II 31

(d) Per gli anni 1954 a 1962 vedere Annuario, tabelle II 20 a II 31

(d) Voor de jaren 1954 tot 1962 zie men de tabellen II 20 t/m II 31 in het jaarboek

**Bezüge aus anderen Ländern der EGKS · Réceptions en provenance des autres pays de la CECA
Arrivi dagli altri paesi della CECA · Aanvoer uit andere landen der EGKS**

1000 t

*	0	1	2	3	4	5	6	7	8	9	10	11	12	13	14	15	16	17	18	19	20	21	22	23	24	25	26	27	28	29	30	31	32
A	Eisen und Stahl · Sidérurgie · Siderurgia · Ijzer en staal																																
1963	158	271	12	42	483	6	262	28	393	10	4	111	137	1	167	83	179	10	56	334	424	91	87	2 382	13	73	25	10	38	2 455	53	-28	11
1964	45	167	2	29	243	29	175	30	478	4	1	63	49	1	68	40	71	5	36	206	278	63	94	1 690	5	59	20	8	21	1 739	11	18	12
1964																																	
VII	7	19	—	2	28	3	13	4	33	1	0	3	3	0	3	1	3	0	3	7	16	5	5	105	0	5	1	1	1	108	0	2	2
VIII	3	2	0	2	7	0	9	0	15	0	—	1	2	0	3	1	2	0	1	4	9	3	3	55	0	2	1	0	0	56	—	1	0
IX	3	9	0	2	13	3	10	5	35	0	—	4	3	0	4	3	4	0	2	3	18	4	4	104	0	8	1	0	1	106	0	1	1
X	9	7	—	1	16	3	8	5	32	0	—	2	3	0	4	2	3	0	2	4	20	3	6	98	0	4	1	1	1	101	0	1	1
XI	6	13	—	1	20	3	11	6	34	—	—	2	2	0	1	2	5	0	2	5	16	3	3	96	0	3	1	0	1	98	0	1	1
XII	3	8	0	2	13	3	8	1	48	1	0	4	4	—	4	2	4	0	3	5	19	6	2	113	0	4	2	0	1	116	0	2	1
1965																																	
I	0	14	0	1	15	2	11	0	24	—	0	2	2	0	4	0	6	0	3	4	16	4	3	81	0	3	2	1	1	85	—	1	0
II	8	18	0	2	28	0	10	9	55	0	0	2	3	0	8	0	3	0	4	5	20	3	4	126	0	5	2	1	1	130	0	0	2
III	13	12	0	4	29	0	7	7	45	1	0	3	2	0	6	0	7	0	3	4	23	4	5	118	0	5	2	1	1	121	—	1	2
IV	4	5	0	2	11	0	8	0	32	1	0	2	3	0	4	0	5	0	3	8	23	4	6	99	1	5	3	1	2	104	—	1	2
V	10	10	0	3	23	1	8	—	24	1	0	1	3	0	3	1	6	0	3	5	18	5	4	83	0	3	2	0	2	87	0	1	1
VI	4	11	0	1	16	0	13	0	27	0	—	1	3	0	7	0	4	0	2	5	22	5	2	94	1	4	1	0	1	96	0	2	1
VII																																	
VIII																																	
IX																																	
X																																	
XI																																	
XII																																	
B	Darunter Edelstähle (d) · Dont aciers spéciaux (d) · DI cui acciai speciali (d) · Waarvan speciaal staal (d)																																
1963	0	11	0	.	.	.	42	.	.	.	2	0	16	2	12	.	0	86	13	73	6	1	.	93	.	.	.	
1964	0	11	1	.	.	.	7	21	.	.	.	2	0	10	2	11	.	1	64	5	59	4	1	.	69	.	.	.
1964																																	
VII	—	0,5	0,2	.	.	0,5	1,6	.	.	.	0,2	0	0,6	0,1	1,5	.	—	5,1	0,4	4,7	0,4	0,1	.	5,6	.	.	.	
VIII	0	0,1	0,2	.	.	0,2	0,8	.	.	.	0,1	—	0,3	0,4	0,2	.	0	2,3	0,2	2,1	0,1	0	.	2,4	.	.	.	
IX	0	4,2	0,1	.	.	0,4	1,5	.	.	.	0,1	0	0,7	0,1	0,9	.	0	7,9	0,4	7,6	0,3	0	.	8,2	.	.	.	
X	0	0,3	0,2	.	.	0,6	1,3	.	.	.	0	—	0,7	0,2	0,8	.	0,1	4,1	0,3	3,9	0,2	0	.	4,4	.	.	.	
XI	0,1	0,3	0,4	.	.	0,3	0,9	.	.	.	0,1	—	0,5	0,1	0,7	.	0	3,3	0,2	3,1	0,3	0	.	3,6	.	.	.	
XII	0	0,2	0,3	.	.	0,6	1,3	.	.	.	0	0	0,8	0,2	0,9	.	0	4,5	0,2	4,4	0,4	0,1	.	4,9	.	.	.	
1965																																	
I	—	0,2	0,1	.	.	0,5	1,2	.	.	.	0,3	—	0,6	0,1	0,7	.	0	3,6	0,3	3,3	0,3	0	.	4,0	.	.	.	
II	0	0,2	0,6	.	.	0,4	1,5	.	.	.	0,1	0	1,3	0,1	0,6	.	—	4,9	0,2	4,7	0,2	0	.	5,1	.	.	.	
III	0	0,3	1,1	.	.	0,5	1,2	.	.	.	0,2	0	1,1	0,3	0,6	.	0	5,3	0,5	4,8	0,3	0,1	.	5,6	.	.	.	
IV	0	0,3	1,1	.	.	0,5	1,3	.	.	.	0,1	—	1,0	0,4	0,8	.	0	5,5	0,5	5,0	0,2	0	.	5,7	.	.	.	
V	0	0,2	0,1	.	.	0,3	0,9	.	.	.	0,2	0	0,6	0,3	0,6	.	0,2	3,4	0,2	3,2	0,3	0,1	.	3,8	.	.	.	
VI																																	
VII																																	
VIII																																	
IX																																	
X																																	
XI																																	
XII																																	

* Siehe Überschriften der Spalten Seite 83 (Faltblatt) * Voir les en-têtes des colonnes page 83 (dépliant) * Vedere le intestazioni delle colonne a pagina 83 (pieghevole) * Voor de tekst der kolommen zie men bladzijde 83 (vouwblad)
 (d) Für die Jahre 1954 bis 1962 siehe Jahrbuch, Tabellen II 20 bis II 31 (d) Pour les années 1954 à 1962 voir Annuaire, tableaux II 20 à II 31 (d) Per gli anni 1954 a 1962 vedere Annuario, tabelle II 20 a II 31 (d) Voor de jaren 1954 tot 1962 zie men de tabellen II 20 t/m II 31 in het Jaarboek

Einfuhr aus dritten Ländern · Importations en provenance des pays tiers · Importazioni provenienti dai paesi terzi · Invoer uit derde landen

*	0	1	2	3	4	5	6	7	8	9	10	11	12	13	14	15	16	17	18	19	20	21	22	23	24	25	26	27	28	29	30	31	32	
A	Eisen und Stahl · Sidérurgie · Siderurgia · Ijzer en staal																																	
1963	1	25	1	8	35	0	0	55	161	0	0	2	37	6	10	15	6	1	2	41	31	6	3	375	1	8	16	4	52	446	0	1	6	
1964	0	26	0	10	36	0	0	77	26	0	—	1	48	2	7	23	4	3	2	9	24	1	3	232	1	10	17	5	75	328	—	1	7	
1964																																		
VII	—	1	0	1	2	—	—	11	—	—	—	0	6	—	0	3	1	1	0	1	2	0	0	25	0	1	2	1	8	35	—	0	1	
VIII	—	1	0	1	2	—	—	10	—	—	—	0	4	—	0	1	0	0	0	1	2	0	0	19	0	1	1	0	3	24	—	0	1	
IX	—	0	—	1	1	—	—	6	—	—	—	0	2	0	0	2	1	0	0	1	2	0	0	15	0	1	1	0	6	22	—	0	1	
X	0	1	—	1	1	—	—	5	—	—	—	0	2	—	1	2	0	0	0	1	2	0	0	15	0	1	2	0	6	23	—	0	1	
XI	—	3	—	1	3	—	—	3	1	—	—	0	2	—	0	1	0	0	0	1	2	0	0	11	0	1	1	0	5	18	—	0	0	
XII	—	1	—	1	2	—	—	1	3	3	—	—	0	1	—	1	2	1	0	0	2	0	0	13	0	1	2	0	7	23	—	0	1	
1965																																		
I	1	1	—	0	1	—	—	0	3	1	—	—	0	1	—	2	1	0	0	0	1	2	1	0	12	0	1	1	1	4	18	—	0	0
II	—	0	—	1	1	—	—	0	7	—	0	—	1	—	1	1	0	0	0	0	2	0	0	14	0	1	1	0	5	20	—	0	1	
III	—	1	—	1	2	—	—	0	6	—	—	—	0	1	—	0	1	0	0	0	1	1	0	12	0	1	1	0	4	17	—	0	1	
IV	—	1	—	1	2	—	—	0	6	—	—	—	0	2	—	1	1	0	0	0	3	2	0	15	0	1	2	0	3	21	—	0	1	
V	—	0	—	2	2	—	—	—	6	—	0	0	2	—	0	1	1	0	0	2	2	0	1	15	0	1	2	0	4	21	—	0	1	
VI	—	1	—	2	2	—	—	—	3	—	—	—	0	1	—	1	1	0	2	0	2	0	13	0	1	1	0	4	20	—	0	1		
VII																																		
VIII																																		
IX																																		
X																																		
XI																																		
XII																																		
B	Darunter Edelmstähe (d) · Dont aciers spéciaux (d) · Di cui acciai speciali (d) · Waarvan speciaal staal (d)																																	
1963	—	—	—	—	—	0	0	—	—	—	—	—	2	—	—	—	0	—	1	1	3	—	0	9	1	8	5	3	—	17	—	—	—	
1964	—	—	—	—	—	0	0	—	—	—	—	—	3	—	—	—	0	0	1	2	4	—	0	11	1	10	7	4	—	22	—	—	—	
1964																																		
VII	—	—	—	—	—	—	—	—	—	—	—	—	0,2	—	—	—	—	0,2	0,2	0,2	—	—	—	0,7	0	0,7	0,8	0,4	—	1,9	—	—	—	
VIII	—	—	—	—	—	—	—	—	—	—	—	—	0,2	—	—	—	—	0,1	0,1	0,4	—	—	—	0,8	0,1	0,7	0,4	0,2	—	1,4	—	—	—	
IX	—	—	—	—	—	—	—	—	—	—	—	—	0,3	—	—	—	—	—	0,1	0,2	0,3	—	—	0,9	0,1	0,8	0,6	0,3	—	1,7	—	—	—	
X	—	—	—	—	—	—	—	—	—	—	—	—	0,2	—	—	—	—	—	0,1	0,3	0,4	—	—	1,1	0,1	1,0	0,6	0,3	—	2,0	—	—	—	
XI	—	—	—	—	—	—	—	—	—	—	—	—	0,2	—	—	—	—	—	—	0,2	0,4	—	—	0,8	0,1	0,7	0,5	0,4	—	1,6	—	—	—	
XII	—	—	—	—	—	0,1	—	—	—	—	—	—	0,2	—	—	—	—	—	0	0,2	0,3	—	—	0,9	0	0,8	0,8	0,4	—	2,0	—	—	—	
1965																																		
I	—	—	—	—	—	—	—	—	—	—	—	—	0,2	—	—	—	—	0	0	0,2	0,2	—	—	0,9	0	0,8	0,5	0,3	—	1,8	—	—	—	
II	—	—	—	—	—	—	—	—	—	—	—	—	0,2	—	—	—	—	0	—	0,2	0,4	—	—	0,9	0	0,9	0,6	0,3	—	1,9	—	—	—	
III	—	—	—	—	—	—	—	—	—	—	—	—	0,3	—	—	—	—	—	0,1	0,2	0,3	—	—	1,0	0	1,0	0,6	0,4	—	1,9	—	—	—	
IV	—	—	—	—	—	—	—	—	—	—	—	—	0,6	—	—	—	—	—	—	0	0,2	0,3	—	—	1,2	0,5	0,7	0,7	0,4	—	2,3	—	—	—
V	—	—	—	—	—	—	—	—	—	—	—	—	0,4	—	—	—	—	—	—	0	0,2	0,4	—	—	1,0	0,2	0,7	0,5	0,4	—	1,8	—	—	—
VI																																		
VII																																		
VIII																																		
IX																																		
X																																		
XI																																		
XII																																		

* Siehe Überschriften der Spalten Seite 83 (Faltblatt) * Voir les en-têtes des colonnes page 83 (dépliant) * Vedere le intestazioni delle colonne a pagina 83 (pieghevole) * Voor de tekst der kolommen zie men bladzijde 83 (vouwblad)

(d) Für die Jahre 1954 bis 1962 siehe Jahrbuch, Tabellen II 20 bis II 31 (d) Pour les années 1954 à 1962 voir Annuaire, tableaux II 20 à II 31 (d) Per gli anni 1954 a 1962 vedere Annuario, tabelle II 20 a II 31 (d) Voor de jaren 1954 tot 1962 zie men de tabellen II 20 t/m II 31 in het Jaarboek

Bezüge aus anderen Ländern der EGKS · Réceptions en provenance des autres pays de la CECA
 Arrivi dagli altri paesi della CECA · Aanvoer uit andere landen der EGKS

1000 t

*	0	1	2	3	4	5	6	7	8	9	10	11	12	13	14	15	16	17	18	19	20	21	22	23	24	25	26	27	28	29	30	31	32
A	Eisen und Stahl · Sidérurgie · Siderurgia · Ijzer en staal																																
1963	1	6	0	4	10	13	11	19	2	34	7	104	426	53	164	204	119	10	7	167	95	35	25	1 495	2	15	71	45	153	1 763	7	14	1
1964	37	22	0	6	67	25	23	20	53	37	6	131	585	49	210	142	171	13	5	225	139	37	33	1 904	2	19	98	55	336	2 393	7	19	3
1964																																	
VII	6	1	0	1	8	1	4	1	6	4	0	12	50	4	16	13	13	1	0	21	12	4	3	164	0	2	9	5	15	193	0	2	0
VIII	3	0	1	0	4	1	3	0	7	3	1	7	48	4	13	9	11	1	0	16	11	2	2	137	0	1	7	4	22	170	0	2	0
IX	10	0	0	1	12	3	1	0	9	2	1	7	52	5	19	11	12	1	0	19	12	4	3	161	0	2	8	5	23	197	0	1	0
X	7	1	0	0	8	6	2	0	4	3	1	11	54	4	16	12	15	1	0	22	15	3	3	171	0	2	9	5	26	212	0	1	0
XI	7	11	0	0	18	1	3	0	4	1	1	13	48	4	18	12	15	1	0	25	11	3	3	164	0	1	8	4	23	199	0	1	0
XII	4	5	0	1	10	1	4	0	3	1	0	15	54	3	20	15	16	2	1	25	12	3	3	178	0	2	9	5	28	219	0	2	0
1965																																	
I	0	0	—	1	1	1	1	0	7	3	0	11	42	3	21	15	14	1	1	26	11	4	3	164	0	2	7	4	24	200	0	2	0
II	3	1	—	1	4	1	1	0	1	4	0	10	50	3	22	15	13	2	1	22	9	3	3	160	0	2	8	5	31	204	0	2	1
III	9	0	0	0	10	1	7	0	4	5	1	10	50	2	24	16	13	1	1	22	13	3	3	176	0	2	9	5	34	225	0	2	0
IV	4	0	0	1	5	1	4	0	4	4	1	8	43	3	16	11	10	1	0	18	11	2	2	140	0	2	9	5	29	182	1	2	0
V	0	1	0	0	1	1	2	0	4	3	1	7	33	5	15	11	12	1	1	15	11	3	3	126	0	2	8	4	22	160	1	2	1
VI	0	0	0	0	1	0	3	0	3	3	1	9	45	3	16	12	13	1	1	17	10	3	3	144	0	2	10	4	24	183	1	3	0
VII																																	
VIII																																	
IX																																	
X																																	
XI																																	
XII																																	
B	Darunter Edelmehle (d) · Dont aciers spéciaux (d) · Di cui acciai speciali (d) · Waarvan speciaal staal (d)																																
1963	0	1	—	.	.	.	7	.	.	.	1	—	2	2	3	.	0	16	2	15	5	11	.	32	.	.	.	
1964	0	2	—	.	.	1	9	.	.	.	1	0	2	4	4	.	0	22	2	19	7	12	.	41	.	.	.	
1964																																	
VII	—	0,4	—	.	.	0,1	0,6	.	.	.	0,1	—	0,1	0,3	0,3	.	0,1	1,9	0,1	1,8	0,5	1,0	.	3,5	.	.	.	
VIII	—	0	—	.	.	0	0,9	.	.	.	0	—	0,1	0,2	0,3	.	0	1,7	0,2	1,5	0,5	0,9	.	3,1	.	.	.	
IX	—	0	—	.	.	0	0,8	.	.	.	0	—	0,2	0,5	0,6	.	0	2,2	0,2	2,0	0,6	1,2	.	4,0	.	.	.	
X	—	0,1	—	.	.	0	0,9	.	.	.	0,1	0	0,3	0,4	0,5	.	0	2,4	0,2	2,2	0,6	1,1	.	4,1	.	.	.	
XI	—	0,1	—	.	.	0,1	0,7	.	.	.	0	—	0,1	0,4	0,3	.	0	1,6	0,2	1,4	0,6	1,1	.	3,3	.	.	.	
XII	—	0,1	—	.	.	0,1	0,8	.	.	.	0	0	0,3	0,4	0,4	.	0	2,1	0,1	2,0	0,7	1,2	.	4,0	.	.	.	
1965																																	
I	—	0,1	—	.	.	0	0,7	.	.	.	0	—	0,2	0,5	0,4	.	0,1	2,1	0,1	2,0	0,5	1,3	.	3,8	.	.	.	
II	—	0,1	—	.	.	0	0,8	.	.	.	0	0	0,1	0,4	0,4	.	0	1,8	0,2	1,6	0,5	1,3	.	3,7	.	.	.	
III	—	0,1	—	.	.	0	1,0	.	.	.	0,1	0	0,2	0,5	0,4	.	0	2,7	0,2	2,4	0,6	1,3	.	4,6	.	.	.	
IV	—	0	—	.	.	0	1,0	.	.	.	0	—	0,1	0,3	0,4	.	0	2,0	0,3	1,7	0,6	1,5	.	4,1	.	.	.	
V	—	0,1	—	.	.	0,1	0,8	.	.	.	0	—	0,2	0,3	0,3	.	0	1,8	0,3	1,5	0,6	1,2	.	3,6	.	.	.	
VI																																	
VII																																	
VIII																																	
IX																																	
X																																	
XI																																	
XII																																	

* Siehe Überschriften der Spalten Seite 83 (Falzblatt) * Voir les en-têtes des colonnes page 83 (dépliant) * Vedere le intestazioni delle colonne a pagina 83 (pieghevole) * Voor de tekst der kolommen zie men bladzijde 83 (vouwblad)
 (d) Für die Jahre 1954 bis 1962 siehe Jahrbuch, Tabellen II 20 bis II 31 (d) Pour les années 1954 à 1962 voir Annuaire, tableaux II 20 à II 31 (d) Per gli anni 1954 a 1962 vedere Annuario, tabelle II 20 a II 31 (d) Voor de jaren 1954 tot 1962 zie men de tabellen II 20 t/m II 31 in het Jaarboek

Einfuhr aus dritten Ländern • Importations en provenance des pays tiers • Importazioni provenienti dai paesi terzi • Invoer uit derde landen

*	0	1	2	3	4	5	6	7	8	9	10	11	12	13	14	15	16	17	18	19	20	21	22	23	24	25	26	27	28	29	30	31	32	
A	Eisen und Stahl • Sidérurgie • Siderurgia • Ijzer en staal																																	
1963	73	176	7	27	282	0	35	9	95	0	0	14	13	0	1	4	2	0	0	22	19	4	1	219	10	12	6	3	6	234	21	1	19	
1964	32	64	6	27	129	0	36	8	77	0	0	21	5	—	2	2	0	0	0	6	11	2	1	173	14	17	7	2	7	190	2	1	25	
1964																																		
VII	—	2	0	6	9	—	0	1	2	0	—	1	0	—	0	0	0	—	0	1	0	0	0	6	0	1	1	0	1	7	—	0	2	
VIII	6	4	1	1	11	—	2	2	4	0	—	1	1	—	0	0	0	0	0	1	1	0	0	12	1	1	1	0	1	13	—	0	2	
IX	1	3	0	1	6	—	5	—	2	0	—	1	0	—	—	0	0	0	0	2	0	0	0	10	1	1	0	0	1	12	—	0	2	
X	1	8	0	1	10	0	—	1	4	0	—	2	0	—	0	0	0	0	0	0	0	1	0	0	8	1	3	1	0	1	10	—	0	3
XI	1	5	1	1	8	0	4	2	4	—	—	2	0	—	0	0	0	0	0	0	1	0	0	13	2	2	1	0	1	14	—	0	2	
XII	3	7	0	2	13	—	2	2	14	—	—	3	0	—	1	0	0	—	—	0	0	1	0	25	3	3	1	0	1	27	0	0	2	
1965																																		
I	3	3	0	0	7	—	6	0	2	—	0	1	0	—	0	0	0	—	0	1	2	0	0	12	1	2	1	0	0	14	—	0	2	
II	2	5	0	3	11	—	7	—	1	—	—	2	0	—	0	0	0	0	—	1	0	0	0	12	2	1	1	0	1	13	—	0	2	
III	0	7	0	2	9	—	0	—	4	—	—	2	0	—	0	0	0	0	0	0	0	0	0	7	1	4	1	0	0	9	—	0	3	
IV	4	3	—	3	10	—	3	—	13	—	—	3	0	—	0	0	0	—	0	0	0	0	0	20	2	3	1	0	1	22	—	0	3	
V	1	7	—	1	9	—	3	—	3	—	—	2	0	—	0	0	0	—	—	0	0	0	10	2	2	1	0	1	11	1	0	3		
VI																																		
VII																																		
VIII																																		
IX																																		
X																																		
XI																																		
XII																																		
B	Darunter Edeltähle (d) • Dont aciers spéciaux (d) • Di cui acciai speciali (d) • Waarvan speciaal staal (d)																																	
1963	0	0	4	.	.	11	.	.	.	1	0	—	0	6	.	0	22	10	12	3	1	.	26		
1964	0	0	10	.	.	14	2	.	.	0	0	0	1	3	.	0	31	14	17	4	1	.	35		
1964																																		
VII	—	0	0,6	.	.	0,5	0,2	.	.	0	—	0	0,1	0,1	.	0	1,5	0,4	1,0	0,3	0	.	1,8		
VIII	—	—	0,4	.	.	0,8	0,4	.	.	0	0	0	0,1	0,2	.	—	1,9	1,1	0,8	0,3	0,1	.	2,2		
IX	—	—	1,0	.	.	1,0	0,1	.	.	0	0	—	0	0,1	.	0	2,3	1,0	1,3	0,3	0,1	.	2,6		
X	—	—	2,4	.	.	1,4	0,1	.	.	0	—	—	0,1	0,1	.	0	4,1	1,4	2,7	0,4	0,1	.	4,6		
XI	0	0	1,7	.	.	1,8	0,2	.	.	0	0	—	0	0,2	.	—	3,9	1,7	2,1	0,4	0,1	.	4,4		
XII	—	—	2,0	.	.	2,7	0,2	.	.	0	—	—	0,1	0,1	.	0	5,2	2,6	2,5	0,2	0,1	.	5,4		
1965																																		
I	—	—	1,2	.	.	0,6	0,1	.	.	0	—	—	0,1	0,2	.	0	2,3	0,6	1,7	0,2	0,1	.	2,5		
II	—	—	0,2	.	.	1,7	0,3	.	.	—	—	—	0,1	0	.	0,1	2,4	1,6	0,8	0,2	0,1	.	2,8		
III	—	—	3,6	.	.	1,4	0,2	.	.	0	—	—	0,1	0,2	.	0,1	5,6	1,5	4,1	0,4	0,1	.	6,0		
IV	—	—	2,0	.	.	1,9	0,2	.	.	0	—	0	0,1	0,1	.	0	4,4	1,8	2,5	0,5	0,1	.	4,9		
V	—	0	1,9	.	.	1,8	0,2	.	.	0	—	—	0,1	0,1	.	0	4,1	1,8	2,3	0,3	0,1	.	4,5		
VI																																		
VII																																		
VIII																																		
IX																																		
X																																		
XI																																		
XII																																		

* Siehe Überschriften der Spalten Seite 83 (Faltblatt) * Voir les en-têtes des colonnes page 83 (dépliant) * Vedere le intestazioni delle colonne a pagina 83 (pieghevole) * Voor de tekst der kolommen zie men bladzijde 83 (vouwblad)
 (d) Für die Jahre 1954 bis 1962 siehe Jahrbuch, Tabellen II 20 bis II 31 (d) Pour les années 1954 à 1962 voir Annuaire, tableaux II 20 à II 31 (d) Per gli anni 1954 a 1962 vedere Annuario, tabelle II 20 a II 31 (d) Voor de jaren 1954 tot 1962 zie men de tabellen II 20 t/m II 31 in het jaarboek

*	0	1	2	3	4	5	6	7	8	9	10	11	12	13	14	15	16	17	18	19	20	21	22	23	24	25	26	27	28	29	30	31	32
A	Eisen und Stahl · Sidérurgie · Siderurgia · Ijzer en staal																																
1963	145	79	13	33	270	29	73	11	138	1	1	83	99	0	31	15	14	5	3	98	49	2	5	656	32	26	18	5	32	712	0	4	7
1964	65	124	13	47	249	202	109	18	138	1	0	147	76	0	35	20	18	12	7	132	73	5	7	1000	33	29	23	9	40	1072	1	6	9
1964																																	
VII	3	6	2	4	14	21	6	0	10	0	—	9	5	—	3	1	1	1	1	10	6	0	0	74	3	2	2	1	4	80	0	0	1
VIII	3	11	2	5	20	23	8	1	11	0	0	11	7	0	3	1	1	1	0	13	6	0	0	88	2	2	2	0	3	93	0	0	1
IX	3	9	1	3	17	18	2	3	11	0	0	12	7	—	3	2	1	1	1	10	6	1	0	78	3	3	2	1	4	84	0	0	1
X	3	11	1	4	18	16	6	1	16	0	0	15	7	0	3	2	2	1	1	10	7	1	1	87	3	4	2	1	3	93	0	1	1
XI	2	12	1	7	21	13	5	0	19	0	0	13	6	—	3	1	2	1	1	12	5	0	0	81	3	2	1	1	4	87	—	1	1
XII	3	8	1	6	18	12	5	0	12	0	0	13	8	0	2	3	2	1	1	12	5	2	1	78	2	2	2	1	3	85	0	1	1
1965																																	
I	1	16	0	2	20	12	2	0	5	0	0	9	7	0	3	2	1	1	0	9	6	2	1	63	3	2	2	1	3	69	0	0	1
II	2	8	1	4	15	9	4	0	13	0	0	16	7	—	3	2	1	1	0	12	6	0	1	74	3	2	2	1	3	80	—	1	1
III	2	10	2	4	17	17	7	0	13	0	0	16	7	0	3	1	2	1	1	11	7	0	1	87	4	3	2	1	3	94	0	0	1
IV	3	7	1	4	14	17	6	0	7	0	0	13	7	—	3	2	2	1	1	8	7	0	1	75	3	2	2	1	4	81	0	0	1
V	2	9	2	4	16	11	4	0	11	0	0	11	7	—	4	2	1	1	0	9	6	0	0	70	3	2	2	1	4	77	—	0	1
VI																																	
VII																																	
VIII																																	
IX																																	
X																																	
XI																																	
XII																																	
B	Darunter Edeltähle (d) · Dont aciers spéciaux (d) · Di cui acciai speciali (d) · Waarvan speciaal staal (d)																																
1963	4	1	0	.	.	.	48	.	.	.	1	0	1	1	3	.	0	58	32	26	3	1	.	62
1964	3	2	0	.	.	.	38	11	.	.	1	1	1	2	3	.	0	62	33	29	6	1	.	68
1964																																	
VII	0,3	0,1	—	.	.	.	3,1	0,9	.	.	0,1	0	0	0,1	0,3	.	0	4,9	2,8	2,1	0,4	0,1	.	5,3
VIII	0,1	0,3	—	.	.	.	2,6	0,7	.	.	0,2	0	0,1	0,1	0,2	.	0	4,3	2,2	2,1	0,4	0,1	.	4,8
IX	0,3	0,3	—	.	.	.	3,3	1,0	.	.	0,2	0,2	0	0,1	0,3	.	0	5,6	3,0	2,6	0,4	0,1	.	6,1
X	1,4	0,2	—	.	.	.	3,9	1,2	.	.	0	—	0,1	0,2	0,2	.	0	7,3	3,0	4,3	0,3	0,1	.	7,7
XI	0,1	0,2	—	.	.	.	3,9	0,9	.	.	0,1	0,1	0,2	0,1	0,3	.	0	5,9	3,5	2,4	0,3	0,1	.	6,3
XII	0	0,1	0,1	.	.	.	2,4	1,0	.	.	0,2	0	0,1	0,3	0,3	.	0	4,5	2,3	2,2	0,5	0,2	.	5,2
1965																																	
I	0,1	0,3	0,1	.	.	.	3,1	1,2	.	.	0,1	0	0,1	0,1	0,2	.	0	5,3	3,1	2,2	0,4	0,2	.	5,8
II	0	0,2	0,2	.	.	.	2,6	1,4	.	.	0,1	0	0	0,3	0,3	.	0	5,1	2,8	2,3	0,4	0,2	.	5,7
III	0,1	0,2	0,2	.	.	.	4,5	1,3	.	.	0	0	0,2	0,2	0,4	.	0	7,2	4,3	2,9	0,6	0,5	.	8,2
IV	0,3	0,2	0,1	.	.	.	2,9	1,0	.	.	0,1	0,1	0,2	0,1	0,3	.	0	5,1	2,7	2,4	0,5	0,3	.	5,9
V	0,2	0,2	0,3	.	.	.	3,0	1,2	.	.	0,1	0,1	0	0,1	0,3	.	—	5,4	2,9	2,5	0,5	0,3	.	6,2
VI																																	
VII																																	
VIII																																	
IX																																	
X																																	
XI																																	
XII																																	

* Siehe Überschriften der Spalten Seite 83 (Falblatt) * Voir les en-têtes des colonnes page 83 (dépliant) * Vedere le intestazioni delle colonne a pagina 83 (pieghevole) * Voor de tekst der kolommen zie men bladzijde 83 (vouwblad)
 (d) Für die Jahre 1954 bis 1962 siehe Jahrbuch, Tabellen II 20 bis II 31 (d) Pour les années 1954 à 1962 voir Annuaire, tableaux II 20 à II 31 (d) Per gli anni 1954 a 1962 vedere Annuario, tabelle II 20 a II 31 (d) Voor de jaren 1954 tot 1962 zie men de tabellen II 20 t/m II 31 in het Jaarboek

Lieferungen in Länder der EGKS · Livraisons aux pays de la CECA · Consegna ai paesi della CECA · Leveringen aan landen der EGKS

1000 t

*	0	1	2	3	4	5	6	7	8	9	10	11	12	13	14	15	16	17	18	19	20	21	22	23	24	25	26	27	28	29	30	31	32			
A	Eisen und Stahl · Sidérurgie · Siderurgia · Ijzer en staal																																			
1963	900	30	134	1064	203	654	446	945	54	17	850	1 701	55	732	423	745	64	128	1 326	1 771	316	202	10 631	46	318	191	141	370	11 332	127	49	39				
1964	242	460	25	150	877	437	857	440	1159	52	10	985	1 889	51	833	504	811	74	95	1 525	2 026	313	259	12 319	67	386	241	160	587	13 307	63	47	49			
1964																																				
VII	56		2	12	71	43	74	43	93	4	0	89	165	3	64	42	71	6	8	123	177	28	20	1 045	7	35	22	15	43	1 124	2	4	5			
VIII	35		2	13	51	43	81	34	68	3	1	65	162	5	61	35	48	4	5	93	129	25	13	876	5	23	15	8	37	937	3	3	4			
IX	56		2	9	67	39	76	34	98	5	1	85	178	6	69	45	69	8	6	110	159	26	16	1 032	8	33	19	13	47	1 111	1	3	4			
X	71		1	11	84	48	74	35	105	2	1	86	183	4	70	54	76	7	9	131	171	21	20	1 096	5	38	22	14	52	1 185	7	3	4			
XI	48		1	16	65	30	64	35	87	2	1	87	156	4	70	47	68	6	6	121	167	21	18	991	6	36	20	13	43	1 068	4	4	4			
XII	58		2	14	75	30	68	29	118	4	1	83	156	3	68	54	73	7	8	148	161	30	17	1 058	4	35	21	17	54	1 150	6	4	4			
1965																																				
I	6	44	2	9	61	21	57	48	75	4	0	81	156	3	74	45	67	9	8	138	168	26	17	999	8	34	19	15	47	1 090	6	4	3			
II	17	28	2	16	62	21	59	28	83	4	1	78	150	2	74	47	58	8	8	128	177	20	19	966	5	38	22	14	54	1 057	6	3	4			
III	25	43	3	13	84	29	73	34	87	6	2	93	151	4	77	49	65	8	9	142	211	23	21	1 082	7	40	24	18	61	1 186	7	4	4			
IV	18	29	2	12	61	30	64	38	78	6	1	80	148	3	71	38	62	6	8	116	187	23	21	980	5	36	20	15	48	1 063	5	4	5			
V	6	35	3	10	54	18	67	31	85	7	1	73	137	4	66	42	63	7	7	126	167	20	18	941	5	34	21	13	43	1 018	4	4	5			
VI					70																															
VII																																				
VIII																																				
IX																																				
X																																				
XI																																				
XII																																				
B	Darunter Edeltähle (d) · Dont aciers spéciaux (d) · Di cui acciai speciali (d) · Waarvan speciaal staal (d)																																			
1963	14	29	20	.	.	.	191	.	.	.	7	1	62	9	29	.	1	364	46	318	39	27	.	430			
1964	36	47	39	.	.	73	142	.	.	.	9	1	54	16	35	.	1	453	67	386	47	32	.	531			
1964																																				
VII	3,6	5,3	4,4	.	.	6,7	12,8	.	.	.	0,7	0,1	3,8	1,5	3,1	.	0	42,0	7,0	35,0	4,0	2,8	.	48,8			
VIII	4,1	3,9	3,4	.	.	4,0	7,5	.	.	.	0,3	0	2,5	0,8	2,2	.	0,1	28,7	5,2	23,5	2,9	1,7	.	33,3			
IX	2,9	4,1	5,4	.	.	7,4	12,0	.	.	.	0,6	0,1	4,1	1,3	3,5	.	0,1	41,5	8,4	33,0	3,9	2,9	.	48,3			
X	4,7	3,2	4,7	.	.	5,4	13,5	.	.	.	0,5	0,1	6,4	1,7	3,1	.	0,1	43,4	5,2	38,2	4,0	2,5	.	50,0			
XI	4,9	2,9	3,3	.	.	7,4	13,3	.	.	.	0,6	0,2	4,1	1,2	3,0	.	0,2	41,2	5,6	31,5	4,1	2,9	.	48,1			
XII	3,0	3,5	3,2	.	.	5,5	12,3	.	.	.	0,7	0,1	5,7	1,3	3,1	.	0,2	38,5	4,0	34,5	3,9	3,2	.	45,6			
1965																																				
I	2,6	3,3	3,4	.	.	9,2	12,6	.	.	.	0,8	0,1	5,4	1,2	3,1	.	0,3	42,0	7,5	34,5	3,8	3,0	.	48,8			
II	3,9	3,0	5,1	.	.	6,8	14,0	.	.	.	0,6	0,1	5,4	1,4	3,1	.	0,2	43,5	5,1	38,4	3,9	3,1	.	50,5			
III	3,3	3,9	5,2	.	.	8,2	13,9	.	.	.	1,1	0,1	6,2	1,2	3,4	.	0,2	46,5	6,8	39,7	5,2	3,8	.	55,5			
IV	3,3	4,6	4,8	.	.	5,8	12,5	.	.	.	1,0	0,1	5,0	1,6	2,8	.	0,2	41,6	5,3	36,3	3,8	3,3	.	48,7			
V	2,6	3,2	4,6	.	.	5,9	12,3	.	.	.	1,0	0,2	4,2	1,6	2,9	.	0,3	38,7	4,8	33,9	4,3	3,2	.	46,3			
VI																																				
VII																																				
VIII																																				
IX																																				
X																																				
XI																																				
XII																																				

* Siehe Überschriften der Spalten Seite 83 (Falblatt)

(d) Für die Jahre 1954 bis 1962 siehe Jahrbuch, Tabellen II 20 bis II 31

* Voir les en-têtes des colonnes page 83 (dépliant)

(d) Pour les années 1954 à 1962 voir Annuaire, tableaux II 20 à II 31

* Vedere le intestazioni delle colonne a pagina 83 (pieghevole)

(d) Per gli anni 1954 a 1962 vedere Annuario, tabelle II 20 a II 31

* Voor de tekst der kolommen zie men bladzijde 83 (vouwblad)

(d) Voor de jaren 1954 tot 1962 zie men de tabellen II 20 t/m II 31 in het jaarboek

71

Ausfuhr nach dritten Ländern · Exportations vers les pays tiers · Esportazioni verso i paesi terzi · Uitvoer naar derde landen

*	0	1	2	3	4	5	6	7	8	9	10	11	12	13	14	15	16	17	18	19	20	21	22	23	24	25	26	27	28	29	30	31	32
A																																	
	Eisen und Stahl · Sidérurgie · Siderurgia · Ijzer en staal																																
1963	105	201	2	53	362	4	364	38	34	61	9	228	431	26	256	223	106	25	39	525	310	65	38	2 781	9	77	154	117	691	3 743	6	64	11
1964	19	166	5	52	242	2	247	172	127	45	11	305	337	42	292	223	103	35	32	524	452	96	38	3 081	13	90	167	124	638	4 011	5	59	13
1964																																	
VII	1	8	0	3	12	0	19	18	11	3	1	23	23	2	25	17	10	3	2	46	30	7	3	245	1	6	12	9	59	326	0	4	1
VIII	1	11	0	4	17	0	19	6	9	4	1	31	23	4	25	15	9	2	2	42	38	9	3	243	1	6	13	9	52	317	1	6	1
IX	2	11	0	3	16	0	22	6	9	2	1	29	28	2	26	17	9	4	2	40	43	7	3	249	1	8	12	10	57	329	0	4	2
X	2	12	0	3	17	0	21	6	35	4	0	35	26	3	26	21	9	3	2	43	51	9	3	299	1	8	14	10	64	387	0	5	2
XI	1	13	2	3	19	0	38	6	10	7	1	23	28	4	25	21	7	3	3	46	34	7	3	264	1	8	15	10	47	337	1	5	1
XII	2	9	1	1	14	1	18	12	6	5	1	14	28	2	31	17	7	3	4	42	40	7	3	241	1	10	16	10	55	322	1	6	1
1965																																	
I	1	16	0	0	18	0	31	5	13	6	1	19	32	4	33	25	8	6	3	51	48	17	3	303	0	8	14	9	70	396	0	5	1
II	0	6	0	4	11	0	24	14	9	5	1	19	28	4	34	27	7	7	2	81	31	5	3	301	0	6	14	9	75	400	0	5	1
III	5	8	0	0	14	0	37	18	10	4	0	30	37	5	35	26	11	6	3	88	55	6	5	376	1	9	16	13	81	487	0	7	1
IV	0	11	1	3	15	0	21	2	10	4	1	26	37	4	27	28	8	6	3	70	46	4	7	303	1	9	17	10	66	397	0	6	1
V	5	17	0	6	28	0	21	0	1	4	2	30	38	4	30	35	7	1	1	79	58	6	5	327	1	7	16	12	63	417	1	6	1
VI	1	9	0	1	11	0	29	1	11	7	0	28	36	6	26	23	11	6	1	80	85	8	7	365	2	7	13	11	53	443	0	4	1
VII																																	
VIII																																	
IX																																	
X																																	
XI																																	
XII																																	
B																																	
	Darunter Edelstähle (d) · Dont aciers spéciaux (d) · Di cui acciai speciali (d) · Waarvan speciaal staal (d)																																
1963						0	9	0					47				3	0	14	4	9		1	86	9	77	27	33		146			
1964						1	11	0				9	49				3	0	14	4	11		0	102	13	90	29	38		170			
1964																																	
VII						0,2	0,6	0				0,6	4,0				0,2	—	0,9	0,3	0,8		0	7,5	1,2	6,2	2,0	3,4		12,8			
VIII						—	1,1	—				0,5	3,3				0,1	0	0,6	0,2	1,0		0	6,9	0,8	6,1	2,5	3,1		12,5			
IX						0,3	0,9	—				1,2	4,4				0	—	0,9	0,4	0,9		0	9,0	1,3	7,7	2,1	3,2		14,3			
X						0	0,7	—				1,1	4,2				0,3	—	1,4	0,4	1,1		0	9,3	1,2	8,0	2,2	3,8		15,3			
XI						—	0,6	—				0,6	4,5				0,1	0	1,5	0,6	1,1		0	9,0	0,8	8,2	2,6	3,5		15,2			
XII						—	0,8	—				0,3	5,2				0,2	0	2,3	0,3	1,3		0	10,3	0,5	9,7	3,4	2,9		16,5			
1965																																	
I						0	0,9	—				0,5	3,7				0,2	—	1,8	0,3	1,1			8,4	0,5	7,9	2,5	2,9		13,8			
II						0,1	0,5	—				0,5	2,5				0,2	—	0,9	0,2	0,9		0	5,8	0,2	5,6	2,4	3,1		11,2			
III						0	1,2	0				1,0	4,2				0,3	—	1,6	0,4	1,3		0	10,0	1,4	8,6	3,4	3,5		16,9			
IV						0,3	1,3	—				1,2	4,5				0,4	0	1,3	0,3	0,9		0	10,2	1,2	9,0	4,6	2,9		17,8			
V						0,1	0,6	—				1,1	4,3				0,4	0	0,4	0,4	1,0		0	8,3	1,4	6,9	2,7	3,9		14,9			
VI																																	
VII																																	
VIII																																	
IX																																	
X																																	
XI																																	
XII																																	

* Siehe Überschriften der Spalten Seite 83 (Falblatt)

* Voir les en-têtes des colonnes page 83 (dépliant)

* Vedere le intestazioni delle colonne a pagina 83 (pieghevole)

* Voor de tekst der kolommen zie men blad-zijde 83 (vouwblad)

(d) Für die Jahre 1954 bis 1962 siehe Jahrbuch, Tabellen II 20 bis II 31

(d) Pour les années 1954 à 1962 voir Annuaire, tableaux II 20 à II 31

(d) Per gli anni 1954 a 1962 vedere Annuario, tabella II 20 a II 31

(d) Voor de jaren 1954 tot 1962 zie men de tabellen II 20 t/m II 31 in het Jaarboek

Lieferungen in andere Länder der EGKS · Livraisons aux autres pays de la CECA ·
 Consegne agli altri paesi della CECA · Leveringen aan andere landen der EGKS

1000 t

* 0	1	2	3	4	5	6	7	8	9	10	11	12	13	14	15	16	17	18	19	20	21	22	23	24	25	26	27	28	29	30	31	32							
A																																							
Eisen und Stahl · Sidérurgie · Siderurgia · Ijzer en staal																																							
1963	203	300	16	11	529	121	268	334	297	33	13	183	672	27	297	171	149	40	40	675	235	45	35	3 635	20	170	96	56	207	3 994	52	35	4						
1964	183	279	6	6	473	148	159	261	341	33	8	211	669	29	294	172	196	48	38	708	315	54	32	3 716	24	181	114	65	314	4 208	22	29	5						
1964																																							
VII	18	22	0	1	41	12	12	23	27	2	0	16	55	2	24	11	17	3	5	52	27	5	3	295	2	16	10	7	19	331	1	3	0						
VIII	12	9	—	0	21	12	9	19	20	3	1	12	48	3	24	11	13	3	2	40	22	7	3	250	2	10	8	3	16	277	3	2	0						
IX	19	17	—	0	36	15	12	18	17	3	1	13	57	3	24	14	11	6	3	45	22	6	1	268	3	16	8	4	24	305	0	2	0						
X	19	28	—	0	47	16	11	19	33	2	1	16	53	3	21	14	19	4	3	56	23	4	4	304	2	17	11	6	23	343	1	2	0						
XI	16	18	—	1	34	10	14	21	14	1	1	20	53	2	21	14	15	4	2	59	22	3	2	278	2	14	9	5	16	308	0	3	0						
XII	12	22	0	1	35	11	12	17	25	1	0	20	58	3	22	16	17	5	3	72	22	4	3	312	2	16	10	6	29	357	0	3	0						
1965																																							
I	2	23	1	0	26	9	8	39	15	4	0	18	60	2	22	14	20	6	3	57	27	5	3	309	3	15	9	5	35	358	2	3	1						
II	12	13	0	0	25	7	8	20	21	3	0	14	43	2	20	16	13	5	2	56	19	4	3	256	2	15	10	4	25	295	0	2	1						
III	22	26	1	0	49	12	24	19	27	5	1	18	57	1	22	15	18	5	3	59	36	5	2	329	3	17	12	6	26	372	1	2	1						
IV	15	10	0	0	26	10	13	23	21	4	1	13	44	1	19	12	11	3	3	45	23	5	5	257	2	15	9	5	21	291	0	2	0						
V	5	19	1	0	26	7	15	21	23	4	1	15	49	2	22	12	12	3	2	45	18	2	3	256	2	14	9	5	20	289	—	2	1						
VI	14	15	1	0	30	6	13	21	21	1	1	12	44	2	18	10	12	2	3	48	25	6	2	247	1	17	10	5	18	279	2	2	0						
VII																																							
VIII																																							
IX																																							
X																																							
XI																																							
XII																																							
B																																							
Darunter Edelmstähle (d) · Dont aciers spéciaux (d) · Di cui acciai speciali (d) · Waarvan speciaal staal (d)																																							
1963	7	16	14	. . .	115	. . .	5	1	17	4	11	. . .	1	190	20	170	30	15	. . .	235			
1964	7	16	22	. . .	86	. . .	8	1	18	6	10	. . .	0	205	24	181	33	18	. . .	256			
1964																																							
VII	0,5	1,0	2,9	. . .	3,0	7,4	. . .	0,7	0,1	1,5	0,5	1,0	. . .	0	18,5	2,1	16,4	3,0	1,6	. . .	23,1		
VIII	0,4	0,9	2,2	. . .	1,7	4,4	. . .	0,2	0	0,5	0,4	0,9	. . .	—	11,5	1,7	9,9	2,1	0,9	. . .	14,6		
IX	0,7	1,4	3,2	. . .	2,7	7,2	. . .	0,3	0	1,5	0,5	1,1	. . .	0	18,6	2,6	16,0	2,8	1,4	. . .	22,8	
X	0,8	1,8	2,7	. . .	2,5	6,8	. . .	0,5	0	2,0	0,7	0,8	. . .	0	18,6	1,9	16,7	2,7	1,4	. . .	22,8	
XI	0,1	1,5	1,1	. . .	3,0	7,2	. . .	0,5	0,1	1,5	0,4	0,7	. . .	0	16,0	1,9	14,1	2,6	1,6	. . .	20,2	
XII	0,4	1,4	1,5	. . .	2,5	7,6	. . .	0,6	0	2,5	0,4	1,0	. . .	0	18,1	2,0	16,1	2,6	1,7	. . .	22,3	
1965																																							
I	0,1	1,5	1,8	. . .	3,5	7,1	. . .	0,7	0	1,6	0,4	0,9	. . .	0	17,8	2,9	14,9	2,6	1,4	. . .	21,8	
II	0,3	1,6	2,3	. . .	2,9	7,7	. . .	0,4	0	1,2	0,4	0,7	. . .	—	17,7	2,3	15,3	2,7	1,4	. . .	21,7	
III	0,3	2,0	2,3	. . .	3,2	8,2	. . .	0,7	0,1	1,8	0,4	0,9	. . .	0	20,0	3,1	16,9	3,5	1,2	. . .	24,6
IV	0,3	2,1	2,6	. . .	1,9	6,4	. . .	0,7	0	1,6	0,5	0,5	. . .	—	16,6	1,7	15,0	2,4	1,1	. . .	20,1
V	0,4	1,2	2,5	. . .	2,4	6,7	. . .	0,5	0,1	1,1	0,7	0,7	. . .	0	16,4	2,0	14,4	2,6	1,3	. . .	20,3
VI																																							
VII																																							
VIII																																							
IX																																							
X																																							
XI																																							
XII																																							

* Siehe Überschriften der Spalten Seite 83 (Falzblatt) * Voir les en-têtes des colonnes page 83 (dépliant) * Vedere le intestazioni delle colonne a pagina 83 (pieghevole) * Voor de tekst der kolommen zie men blad-zijde 83 (vouwblad)
 (d) Für die Jahre 1954 bis 1962 siehe Jahrbuch, Tabellen II 20 bis II 31 (d) Pour les années 1954 à 1962 voir Annuaire, tableaux II 20 à II 31 (d) Per gli anni 1954 a 1962 vedere Annuario, tabelle II 20 a II 31 (d) Voor de jaren 1954 tot 1962 zie men de tabellen II 20 c/m II 31 in het jaarboek

Ohne Saarland · Sans Sarre · Senza la Sarre · Zonder Saarland

Ausfuhr nach dritten Ländern · Exportations vers les pays tiers · Esportazioni verso i paesi terzi · Uitvoer naar derde landen

*	0	1	2	3	4	5	6	7	8	9	10	11	12	13	14	15	16	17	18	19	20	21	22	23	24	25	26	27	28	29	30	31	32
A	Eisen und Stahl · Sidérurgie · Siderurgia · Ijzer en staal																																
1963	0	2	0	32	35	0	76	53	2	47	29	277	519	24	145	156	64	17	45	105	310	254	101	2 226	5	56	44	104	380	2 754	1	111	29
1964	0	4	1	52	58	0	230	0	3	47	23	363	428	38	176	181	90	15	65	149	442	323	148	2 274	6	86	65	104	379	3 272	1	74	29
1964	—																																
VII	0	0	0	3	3	—	9	0	0	3	2	32	36	4	13	17	11	1	5	14	35	26	14	222	1	7	6	10	28	266	0	8	3
VIII	0	0	0	1	2	0	13	0	0	4	2	22	27	2	10	10	4	1	4	14	42	25	8	189	0	5	4	4	18	215	0	6	2
IX	—	0	1	16	17	0	23	0	0	5	3	30	36	6	18	13	11	1	8	16	37	20	9	235	0	9	5	7	24	271	0	4	3
X	0	0	—	2	3	—	18	0	0	3	2	33	41	3	18	23	8	2	6	20	64	25	11	276	0	9	7	13	40	335	0	8	2
XI	0	0	—	1	1	0	18	—	0	3	6	37	33	2	14	14	6	2	5	15	47	24	12	235	1	6	7	9	44	296	0	7	2
XII	0	0	—	5	5	—	29	—	0	6	3	32	43	5	17	18	8	2	5	19	66	31	13	298	1	4	6	10	46	360	0	2	2
1965	—																																
I	0	0	0	4	4	—	30	—	1	4	1	38	34	2	16	15	6	3	6	16	54	17	9	251	0	7	5	9	40	306	0	7	2
II	0	0	0	0	0	—	16	0	5	3	1	38	38	3	15	14	6	1	5	14	64	15	8	249	1	6	5	7	38	299	0	6	3
III	0	0	—	14	14	0	12	0	6	2	3	41	57	5	19	19	8	1	6	15	56	16	13	279	1	8	8	9	45	341	0	9	2
IV	—	0	0	0	1	0	13	0	8	3	2	50	43	3	16	21	4	1	5	15	56	19	15	276	0	7	8	8	39	331	0	8	2
V	0	0	—	7	7	0	11	0	16	10	1	50	55	2	20	19	6	2	6	15	43	23	12	291	0	8	6	7	32	355	0	6	2
VI	0	0	—	16	16	0	15	—	26	9	0	46	47	1	16	19	6	2	3	20	65	26	13	314	0	8	7	7	33	362	0	7	3
VII	—																																
VIII	—																																
IX	—																																
X	—																																
XI	—																																
XII	—																																
B	Darunter Edelstähle (d) · Dont aciers spéciaux (d) · Di cui acciai speciali (d) · Waarvan speciaal staal (d)																																
1963	—	—	—	—	—	0	1	0	—	—	—	18	—	—	—	0	0	29	2	9	—	2	61	5	56	6	7	—	74	—	—	—	—
1964	—	—	—	—	—	0	2	0	—	—	—	12	11	—	—	3	0	47	4	12	—	1	92	6	86	9	10	—	111	—	—	—	—
1964	—																																
VII	—	—	—	—	—	—	0,2	—	—	—	—	1,4	1,0	—	—	0,1	0	3,0	0,4	1,4	—	0,2	7,8	0,9	6,9	0,8	0,8	—	9,4	—	—	—	—
VIII	—	—	—	—	—	—	0,2	—	—	—	—	0,3	0,6	—	—	0	0,1	3,1	0,3	0,9	—	0,1	5,5	0	5,5	0,6	0,4	—	6,5	—	—	—	—
IX	—	—	—	—	—	0	0,2	0	—	—	—	1,0	0,7	—	—	0	0	5,8	0,4	1,0	—	0,1	9,2	0,4	8,8	0,8	0,9	—	10,9	—	—	—	—
X	—	—	—	—	—	—	0,2	0	—	—	—	1,1	1,1	—	—	0,1	0	4,7	0,4	1,3	—	0,1	9,0	0,5	8,5	0,9	0,6	—	10,5	—	—	—	—
XI	—	—	—	—	—	—	0,4	0	—	—	—	0,8	1,1	—	—	0	0	2,9	0,4	0,8	—	0,2	6,6	0,6	6,0	0,9	0,9	—	8,4	—	—	—	—
XII	—	—	—	—	—	—	0,1	0	—	—	—	1,4	1,2	—	—	0,2	0	4,2	0,4	1,4	—	0,1	9,1	0,6	8,5	0,9	1,1	—	11,0	—	—	—	—
1965	—																																
I	—	—	—	—	—	—	0	—	—	—	—	0,8	1,3	—	—	0,1	—	3,8	0,5	1,1	—	0,2	7,7	0,4	7,3	1,0	1,2	—	9,8	—	—	—	—
II	—	—	—	—	—	—	0,5	0,1	—	—	—	0,9	0,9	—	—	0	0	2,6	0,5	0,7	—	0,1	6,4	0,7	5,7	1,1	0,8	—	8,3	—	—	—	—
III	—	—	—	—	—	—	0,1	—	—	—	—	1,2	1,2	—	—	0,1	0,1	4,7	0,6	0,9	—	0,1	9,0	0,7	8,3	1,5	1,4	—	12,0	—	—	—	—
IV	—	—	—	—	—	—	0,6	—	—	—	—	0,6	1,0	—	—	0	0	4,0	0,3	1,0	—	0,1	7,6	0,2	7,4	1,2	1,1	—	9,9	—	—	—	—
V	—	—	—	—	—	—	0,2	—	—	—	—	1,0	1,0	—	—	0,1	0	5,1	0,3	1,0	—	0,1	8,8	0,4	8,4	0,7	0,9	—	10,5	—	—	—	—
VII	—																																
VIII	—																																
IX	—																																
X	—																																
XI	—																																
XII	—																																

* Siehe Überschriften der Spalten Seite 83 (Faltblatt)

(d) Für die Jahre 1954 bis 1962 siehe Jahrbuch, Tabellen II 20 bis II 31

* Voir les en-têtes des colonnes page 83 (dépliant)

(d) Pour les années 1954 à 1962 voir Annuaire, tableaux II 20 à II 31

* Vedere le intestazioni delle colonne a pagina 83 (pieghevole)

(d) Per gli anni 1954 a 1962 vedere Annuario, tabella II 20 a II 31

* Voor de tekst der kolommen zie men bladzijde 83 (vouwblad)

(d) Voor de jaren 1954 tot 1962 zie men de tabellen II 20 t/m II 31 in het jaarboek

Lieferungen in andere Länder der EGKS · Livraisons aux autres pays de la CECA ·
 Consegna agli altri paesi della CECA · Leveringen aan andere landen der EGKS

1000 t

*	0	1	2	3	4	5	6	7	8	9	10	11	12	13	14	15	16	17	18	19	20	21	22	23	24	25	26	27	28	29	30	31	32			
A	Eisen und Stahl · Sidérurgie · Siderurgia · Ijzer en staal																																			
1963	128	14	12	102	257	19	94	25	116	13	1	355	212	5	105	65	152	13	67	159	693	84	62	2 239	2	83	30	7	42	2 318	33	11	39			
1964	50	46	15	127	239	134	280	24	167	9	1	401	190	5	130	62	98	16	39	190	763	80	84	2 673	3	97	40	9	60	2 782	14	13	39			
1964																																				
VII	3	3	2	11	18	15	22	3	13	1	0	34	16	0	7	5	6	1	3	15	66	8	6	221	0	8	5	1	4	231	0	1	4			
VIII	1	3	2	11	17	11	21	4	8	0	0	27	13	1	8	4	3	1	3	12	55	7	3	181	0	6	3	0	3	187	0	1	3			
IX	4	5	2	8	18	10	27	0	11	2	0	35	17	0	6	4	8	1	3	12	64	5	5	211	0	8	3	1	5	220	1	1	3			
X	4	7	1	9	21	13	21	0	15	0	0	35	18	0	12	6	8	2	3	19	70	5	5	233	0	9	3	1	8	245	1	1	3			
XI	0	6	1	14	22	9	22	0	22	0	0	39	19	0	11	6	9	1	3	17	72	6	5	242	0	9	3	1	7	253	2	1	3			
XII	4	4	2	12	23	9	16	0	45	2	0	31	14	0	10	5	8	1	3	17	54	7	4	225	0	6	3	1	9	234	1	0	3			
1965																																				
I	3	6	1	6	16	5	16	0	17	0	0	31	17	0	16	6	8	1	3	16	81	5	4	209	0	9	4	1	5	219	1	1	2			
II	3	6	1	12	22	5	17	0	17	0	0	38	21	0	17	7	7	2	4	17	72	3	5	234	0	11	4	1	12	251	1	1	3			
III	3	5	1	11	20	10	14	0	17	1	0	40	17	0	17	6	11	2	4	18	74	4	4	242	1	11	4	1	8	256	2	1	3			
IV	2	7	2	10	21	11	16	1	12	1	0	35	18	0	18	5	10	2	4	18	76	5	5	237	0	11	4	1	6	247	2	2	3			
V	1	5	2	9	17	7	17	0	19	1	0	28	20	0	13	7	9	2	3	22	71	6	4	232	0	9	4	1	5	242	1	2	3			
VI	4	6	2	14	25	3	14	0	18	1	0	32	18	0	16	7	10	2	4	25	71	6	4	230	0	11	4	2	8	244	1	2	4			
VII																																				
VIII																																				
IX																																				
X																																				
XI																																				
XII																																				
B	Darunter Edelstähle (d) · Dont aciers spéciaux (d) · Di cui acciai speciali (d) · Waarvan speciaal staal (d)																																			
1963						0	9	6				26				1	1	28	1	13		0	85	2	83		7	1		92						
1964						1	12	16			10	20				1	0	21	3	14		0	100	3	97		7	1		107						
1964																																				
VII						0	1,5	1,5			0,8	2,1				0	0	1,6	0,2	0,9		0	8,7	0,2	8,5		0,5	0,1		9,3						
VIII						0,1	0,4	1,2			0,8	1,5				0	0	1,5	0,2	0,6		0	6,4	0	6,4		0,5	0		6,9						
IX						0	0,9	2,2			0,6	1,2				0,2	0,1	1,6	0,1	1,3		0	8,1	0,3	7,8		0,5	0,1		8,7						
X						0,3	0,6	2,0			1,4	1,8				0	0	1,9	0,4	1,1		0	9,5	0,4	9,2		0,6	0,1		10,2						
XI						0,1	0,7	2,2			1,2	2,1				0,1	0	1,5	0,2	1,3		0	9,5	0,2	9,3		0,5	0,1		10,1						
XII						0,1	1,0	1,7			0,8	1,7				0	0,1	1,7	0,2	1,0		0	8,2	0,1	8,0		0,7	0,1		9,0						
1965																																				
I						0	0,8	1,6			1,0	2,3				0	0,1	1,9	0,2	1,0		0	9,0	0,3	8,6		0,7	0,2		9,8						
II						0	0,6	2,8			1,4	2,6				0,1	0	2,4	0,5	1,2		0	11,4	0,5	10,9		0,6	0,2		12,2						
III						0	1,3	2,8			1,2	2,7				0,1	0	2,2	0,2	1,3		0	11,8	0,5	11,3		0,9	0,5		13,2						
IV						0,1	1,6	2,3			0,9	2,3				0,1	0,1	2,1	0,4	1,1		0	10,9	0,3	10,6		0,6	0,4		11,8						
V						0	0,8	2,1			0,7	2,1				0,1	0,1	1,8	0,5	1,1		0,1	9,2	0,1	9,1		0,8	0,3		10,4						
VI																																				
VII																																				
VIII																																				
IX																																				
X																																				
XI																																				
XII																																				

* Siehe Überschriften der Spalten Seite 83 (Falblatt) * Voir les en-têtes des colonnes page 83 (dépliant) * Vedere le intestazioni delle colonne a pagina 83 (pieghevole) * Voor de tekst der kolommen zie men blad-zijde 83 (vouwblad)
 (d) Für die Jahre 1954 bis 1962 siehe Jahrbuch, (d) Pour les années 1954 à 1962 voir Annuaire, (d) Per gli anni 1954 a 1962 vedere Annuario, (d) Voor de jaren 1954 tot 1962 zie men de tabellen II 20 bis II 31

Ausfuhr nach dritten Ländern · Exportations vers les pays tiers · Esportazioni verso i paesi terzi · Uitvoer naar derde landen

*	0	1	2	3	4	5	6	7	8	9	10	11	12	13	14	15	16	17	18	19	20	21	22	23	24	25	26	27	28	29	30	31	32
A	Eisen und Stahl · Sidérurgie · Siderurgia · Ijzer en staal																																
1963	0	0	0	0	0	86	2	0	9	11	0	9	35	0	2	8	12	0	13	27	144	31	6	395	1	18	16	8	316	734	0	7	4
1964	0	0	0	0	0	65	11	0	7	7	1	21	137	—	30	34	26	1	14	48	201	35	42	680	4	26	29	11	303	1 023	0	10	9
1964																																	
VII	0	—	—	0	0	7	1	0	0	—	—	2	11	—	1	2	1	0	2	6	17	1	2	51	0	3	2	1	25	79	—	1	1
VIII	—	—	0	—	0	4	0	—	0	1	—	1	12	—	1	3	2	0	1	5	15	2	3	51	0	2	1	1	18	70	0	1	1
IX	—	0	—	0	0	7	2	—	1	1	0	4	16	—	15	8	1	0	1	5	21	4	5	91	1	2	3	1	33	128	0	1	1
X	0	—	—	0	0	10	1	—	1	3	0	2	29	—	0	6	2	0	2	6	16	2	8	87	0	3	2	1	30	121	0	1	0
XI	0	—	—	—	0	7	1	—	0	1	0	3	20	—	0	3	1	0	1	5	17	2	4	66	0	3	3	1	24	95	0	1	0
XII	0	0	—	0	0	4	3	—	1	1	—	3	20	—	9	10	3	1	1	8	28	6	15	113	0	3	5	1	19	138	0	2	3
1965																																	
I	—	0	—	—	0	2	4	—	—	2	—	2	32	—	2	12	1	0	2	5	24	2	2	91	1	4	5	1	27	124	—	1	0
II	—	—	—	—	0	6	5	—	4	1	—	6	19	—	4	11	2	0	1	7	25	4	7	103	2	3	3	2	23	131	0	1	1
III	—	0	0	—	0	6	3	—	1	1	—	4	38	—	3	12	5	0	1	13	34	4	14	141	0	3	5	2	37	186	—	1	1
IV	0	0	0	—	0	5	6	—	4	1	0	5	46	—	5	17	4	0	1	8	33	2	6	139	4	4	8	2	35	185	0	1	1
V	—	0	0	0	0	4	3	—	1	1	—	2	55	—	5	15	3	0	1	10	14	2	5	119	0	4	4	2	48	173	0	2	1
VI	—	0	0	—	0	1	1	—	5	2	0	5	54	—	9	21	2	0	1	9	26	4	8	149	1	3	3	2	31	186	0	1	1
VII																																	
VIII																																	
IX																																	
X																																	
XI																																	
XII																																	
B	Darunter Edeltähle (d) · Dont aciers spéciaux (d) · Di cui acciai speciali (d) · Waarvan speciaal staal (d)																																
1963					0	0	0					2			0	0	13	0	3		0	20	1	18			1	1		22			
1964					1	1	0				3	4			0	0	13	2	4		0	29	4	26			3	1		34			
1964																																	
VII					—	0,4	—				0,4	0,3			0	—	1,7	0,2	0,3		—	3,3	0,5	2,8			0,2	0,1		3,6			
VIII					—	4	—				0,1	0,1			0	—	1,0	0	0,2		0,1	1,7	0	1,7			0,1	0,1		2,0			
IX					—	0,4	—				0,4	0,8			0	—	1,2	0,1	0,3		0	3,2	0,8	2,5			0,5	—		3,6			
X					—	0,1	0				0,6	0,8			0	—	1,5	0,2	0,3		0,1	3,7	0,3	3,3			0,2	0,1		3,9			
XI					0,2	0,4	0				0,2	0,9			0	—	0,7	0,1	0,5		0,1	3,1	0,4	2,7			0,4	0,1		3,5			
XII					—	0,1	—				0,3	0,8			0	—	1,2	0,3	0,5		0,1	3,4	0,3	3,1			0,3	0,1		3,8			
1965																																	
I					—	0,1	—				0,3	2,0			0	—	1,9	0,3	0,2		0,2	5,0	1,3	3,7			1,7	0,1		6,7			
II					—	0,1	—				0,7	2,2			0	—	1,0	0,2	0,6		0,1	5,0	1,6	3,4			0,9	0,1		6,0			
III					0	0	—				0,1	1,2			0,1	—	0,8	0,1	0,5		0,1	2,8	0,3	2,6			1,6	0,1		4,5			
IV					—	0,5	0				0,2	4,8			0,1	—	0,7	0,4	0,6		0,1	7,5	3,9	3,6			1,5	0,1		9,1			
V					—	0,1	—				0,3	1,0			1,2	—	0,6	0,2	0,4		0,2	4,1	0,2	3,9			0,4	0,3		4,8			
VI																																	
VII																																	
VIII																																	
IX																																	
X																																	
XI																																	
XII																																	

* Siehe Überschriften der Spalten Seite 83 (Faltblatt) * Voir les en-têtes des colonnes page 83 (dépliant) * Vedere le intestazioni delle colonne a pagina 83 (pieghevole) * Voor de tekst der kolommen zie men blad-zijde 83 (vouwblad)

(d) Für die Jahre 1954 bis 1962 siehe Jahrbuch, T. Pour les années 1954 à 1962 voir Annuaire, tableaux II 20 à II 31 (d) Per gli anni 1954 a 1962 vedere Annuario, tabelle II 20 a II 31 (d) Voor de jaren 1954 tot 1962 zie men de tabellen II 20 t/m II 31 in het jaarboek

Lieferungen in andere Länder der EGKS · Livraisons aux autres pays de la CECA ·
 Consegna agli altri paesi della CECA · Leveringen aan andere landen der EGKS

1000 t

*	0	1	2	3	4	5	6	7	8	9	10	11	12	13	14	15	16	17	18	19	20	21	22	23	24	25	26	27	28	29	30	31	32			
A	<p style="text-align: center;">Eisen und Stahl · Sidérurgie · Siderurgia · Ijzer en staal</p>																																			
1963	—	0	—	—	0	0	0	0	6	0	—	1	20	—	4	5	1	0	2	21	33	7	1	101	0	7	—	3	0	7	111	—	1	2		
1964	—	0	0	0	0	11	15	0	3	0	—	6	153	—	14	80	4	0	3	32	49	3	2	376	11	16	—	5	0	57	439	0	3	4		
1964	<p style="text-align: center;">Darunter Edeltähle (d) · Dont aciers spéciaux (d) · Di cui acciai speciali (d) · Waarvan speciaal staal (d)</p>																																			
VII	0	—	0	0	0	2	2	—	0	0	—	0	22	—	1	12	0	—	0	2	3	0	0	45	2	1	—	1	0	5	50	—	0	0		
VIII	—	—	—	—	—	2	2	—	—	—	—	1	15	—	2	10	0	—	0	2	2	0	0	35	2	1	—	0	0	8	43	—	0	1		
IX	—	—	0	—	0	—	1	0	0	0	—	1	22	—	3	13	0	0	0	4	6	1	0	51	2	2	—	0	0	5	56	—	0	0		
X	—	—	—	—	—	1	0	—	—	—	—	0	21	—	2	18	2	0	1	1	5	0	1	54	0	2	—	0	0	6	60	—	0	0		
XI	—	—	—	—	—	2	0	0	0	—	—	0	16	—	1	9	1	0	0	3	5	0	1	39	0	2	—	1	0	6	46	—	0	0		
XII	—	—	—	—	—	1	0	—	0	—	—	1	15	—	2	10	0	—	1	6	10	1	0	46	1	3	—	0	0	4	51	0	0	1		
1965	<p style="text-align: center;">Darunter Edeltähle (d) · Dont aciers spéciaux (d) · Di cui acciai speciali (d) · Waarvan speciaal staal (d)</p>																																			
I	—	—	—	—	—	—	0	—	—	—	—	1	14	—	2	5	2	0	0	5	8	0	0	38	1	2	—	0	0	5	43	—	0	0		
II	—	—	—	0	0	0	0	0	—	—	—	1	20	—	5	6	1	—	0	3	11	1	1	52	1	3	—	0	0	5	58	0	0	0		
III	—	0	—	0	0	1	—	—	0	—	—	1	17	—	5	6	0	—	0	6	12	1	1	51	1	3	—	1	0	12	64	—	0	0		
IV	—	—	—	—	—	0	0	—	—	—	—	1	20	—	5	5	1	—	0	6	8	0	1	48	1	2	—	1	0	6	55	—	0	1		
V	—	—	—	0	0	1	0	—	0	0	—	1	15	—	3	6	1	0	0	5	9	0	1	42	1	3	—	0	0	6	49	—	0	1		
VI	—	—	—	—	—	0	1	—	2	—	—	1	17	—	4	4	3	0	0	4	11	1	1	49	1	2	—	1	0	5	56	—	0	0		
VII																																				
VIII																																				
IX																																				
X																																				
XI																																				
XII																																				

* Siehe Überschriften der Spalten Seite 83 (Faltblatt) * Voir les en-têtes des colonnes page 83 (dépliant) * Vedere le intestazioni delle colonne a pagina 83 (pieghevole) * Voor de tekst der kolommen zie men bladzijde 83 (vouwblad)
 (d) Für die Jahre 1954 bis 1962 siehe Jahrbuch, Tabellen II 20 bis II 31 (d) Pour les années 1954 à 1962 voir Annuaire, tableaux II 20 à II 31 (d) Per gli anni 1954 a 1962 vedere Annuario, tabelle II 20 a II 31 (d) Voor de jaren 1954 tot 1962 zie men de tabellen II 20 t/m II 31 in het jaarboek

**Lieferungen in andere Länder der EGKS · Livraisons aux autres pays de la CECA ·
Consegna agli altri paesi della CECA · Leveringen aan andere landen der EGKS**

1000 t

*	0	1	2	3	4	5	6	7	8	9	10	11	12	13	14	15	16	17	18	19	20	21	22	23	24	25	26	27	28	29	30	31	32
A	Eisen und Stahl · Sidérurgie · Siderurgia · Ijzer en staal																																
1963	115	0	0	115	10	2	4	261	0	1	34	40	0	1	30	38	0	1	93	165	50	1	733	18	3	15	3	33	785	4	1	0	
1964	2	77	—	78	75	1	2	270	1	0	65	53	1	2	2	44	0	3	86	172	42	0	819	21	6	12	5	47	884	5	1	0	
1964																																	
VII	4	—	—	4	4	0	—	24	0	0	7	6	0	0	0	3	0	0	6	16	2	0	68	2	1	1	1	5	74	0	0	0	
VIII	6	—	—	6	13	0	—	12	—	0	4	4	0	0	0	1	0	0	2	12	3	0	52	1	0	1	0	3	57	—	0	0	
IX	6	—	—	6	9	0	0	28	0	0	7	5	0	0	0	5	0	0	5	13	3	0	74	3	0	1	0	4	79	0	0	0	
X	6	—	—	6	2	—	0	20	—	0	7	5	0	0	0	3	0	0	5	13	1	0	57	2	1	1	1	5	64	1	0	0	
XI	4	—	—	4	4	0	0	25	0	0	4	4	0	0	0	4	0	0	4	13	4	0	62	2	1	1	1	4	68	0	0	—	
XII	9	—	—	9	6	0	1	28	—	0	5	3	0	0	0	4	0	1	4	16	6	0	74	1	1	1	1	4	80	1	0	0	
1965																																	
I	—	7	—	7	5	0	—	13	—	0	7	4	0	0	0	4	—	0	4	14	2	0	55	3	1	1	1	3	59	1	0	0	
II	1	5	—	6	5	0	0	20	0	0	1	3	0	0	0	3	0	0	5	14	2	0	55	1	1	1	0	3	60	1	0	0	
III	0	6	—	6	4	0	1	12	0	0	7	3	0	0	0	4	0	0	6	20	4	0	60	2	0	2	1	5	67	0	0	0	
IV	0	7	—	7	5	0	1	8	0	0	6	4	0	0	1	5	—	0	5	15	3	0	54	2	0	1	1	5	61	0	0	0	
V	0	5	—	5	2	0	0	10	0	0	4	3	0	0	0	3	0	0	3	13	3	0	42	1	0	2	1	4	48	0	0	0	
VI	0	7	—	7	9	—	0	12	0	0	8	4	0	0	0	4	0	0	5	15	5	0	65	2	1	2	1	4	72	1	0	0	
VII																																	
VIII																																	
IX																																	
X																																	
XI																																	
XII																																	

B	Darunter Edeltähle (d) · Dont aciers spéciaux (d) · Di cui acciai speciali (d) · Waarvan speciaal staal (d)																																
1963	1	—	—	.	.	.	19	.	.	.	0	—	1	0	1	.	0	21	18	3	.	0	1	.	.	.		
1964	1	—	—	.	.	24	1	.	.	.	0	—	0	0	1	.	0	27	21	6	.	1	1	.	.	.		
1964																																	
VII	—	0	—	.	.	2,3	0,3	.	.	.	0	—	—	0	0,1	.	0	2,7	1,8	1,0	.	0,1	0,1	.	.	.		
VIII	—	—	—	.	.	1,1	0	.	.	.	0	—	—	0	0,1	.	0	1,3	0,9	0,3	.	0	0,1	.	.	.		
IX	—	—	—	.	.	2,8	0,1	.	.	.	0	—	—	0	0,1	.	0	2,9	2,5	0,4	.	0,1	0,1	.	.	.		
X	0	—	—	.	.	2,1	0	.	.	.	0	—	0	0	0,2	.	0	2,4	1,9	0,6	.	0,2	0,1	.	.	.		
XI	0,4	—	—	.	.	2,1	0,1	.	.	.	0	—	—	0	0,1	.	0	2,8	1,9	0,9	.	0,1	0,1	.	.	.		
XII	0,5	—	—	.	.	1,1	0,1	.	.	.	0	—	0	0	0,1	.	0	1,8	0,9	0,9	.	0	0,1	.	.	.		
1965																																	
I	0,1	—	—	.	.	3,1	0	.	.	.	0	—	0	0	0,2	.	0	3,4	2,8	0,6	.	0,1	0	.	.	.		
II	0,1	0	—	.	.	1,0	0,1	.	.	.	0	—	0	0	0,1	.	0	1,4	0,8	0,6	.	0,1	0	.	.	.		
III	—	—	—	.	.	2,2	0	.	.	.	0	—	0	0	0,1	.	0	2,4	2,1	0,3	.	0,1	0	.	.	.		
IV	—	0	—	.	.	1,9	0	.	.	.	0	—	—	—	0,1	.	—	2,0	1,8	0,3	.	0	0,2	.	.	.		
V	0	—	—	.	.	1,4	0,1	.	.	.	0	—	0,1	0	0,1	.	0	1,7	1,2	0,5	.	0,1	0,2	.	.	.		
VI																																	
VII																																	
VIII																																	
IX																																	
X																																	
XI																																	
XII																																	

* Siehe Überschriften der Spalten Seite 83 (Falchblatt) * Voir les en-têtes des colonnes page 83 (dépliant) * Vedere le intestazioni delle colonne a pagina 83 (pieghevole) * Voor de tekst der kolommen zie men blad-zijde 83 (vouwblad)

(d) Für die Jahre 1954 bis 1962 siehe Jahrbuch, (d) Pour les années 1954 à 1962 voir Annuaire, (d) Per gli anni 1954 a 1962 vedere Annuario, (d) Voor de jaren 1954 tot 1962 zie men de tabellen II 20 bis II 31

Ausfuhr nach dritten Ländern · Exportations vers les pays tiers · Esportazioni verso i paesi terzi · Uitvoer naar derde landen

*	0	1	2	3	4	5	6	7	8	9	10	11	12	13	14	15	16	17	18	19	20	21	22	23	24	25	26	27	28	29	30	31	32		
A	Eisen und Stahl · Sidérurgie · Siderurgia · Ijzer en staal																																		
1963	—	0	—	7	7	0	35	2	4	59	5	94	1 020	26	345	561	158	6	18	86	353	20	216	3 100	1	30	87	206	110	3 412	2	3	3		
1964	—	0	—	19	19	0	82	29	3	31	3	137	1 030	27	374	652	209	7	19	137	370	22	208	3 339	1	36	93	222	107	3 761	0	0	1		
1964	VII																																		
VII	—	0	—	3	3	—	1	1	0	4	0	7	81	2	28	53	12	0	1	9	21	1	17	240	0	3	7	16	7	270	—	0	0		
VIII	—	0	—	0	0	—	13	1	0	5	0	8	73	4	26	48	21	1	2	7	27	2	18	255	0	4	6	17	5	284	0	0	0		
IX	—	—	—	2	2	—	13	7	0	4	0	11	71	3	31	52	19	1	2	12	27	1	16	269	0	4	9	17	11	306	—	0	0		
X	—	0	—	2	2	—	9	2	1	3	0	11	90	2	40	56	18	0	2	14	31	1	18	299	0	4	7	23	9	329	0	0	0		
XI	—	—	—	0	0	0	15	2	0	1	0	15	79	2	34	49	18	0	1	13	44	1	13	288	0	3	10	18	8	325	—	0	0		
XII	—	0	—	0	0	—	17	3	0	2	0	9	66	3	26	39	14	0	1	15	25	1	12	235	0	3	7	13	7	262	—	0	0		
1965	I																																		
I	—	—	—	1	1	0	10	3	21	2	0	23	97	5	33	55	20	1	1	20	53	2	17	363	0	4	10	19	10	403	0	1	0		
II	—	—	0	5	5	—	16	1	3	3	0	18	109	4	46	59	17	1	1	21	51	2	19	370	0	3	9	20	9	408	0	0	0		
III	—	0	—	0	0	—	18	—	0	2	0	23	92	3	36	54	20	2	3	23	40	4	18	337	0	4	11	19	7	374	0	1	0		
IV	—	—	—	0	0	—	15	—	12	2	0	15	138	3	45	70	13	1	1	30	55	2	14	416	1	2	10	19	14	459	0	0	0		
V	—	1	—	3	4	—	10	—	0	1	0	19	86	3	35	54	10	1	3	24	28	1	17	292	0	4	6	14	9	321	0	0	0		
VI					0																			336	0	2				374					
VII																																			
VIII																																			
IX																																			
X																																			
XI																																			
XII																																			
B	Darunter Edeltähle (d) · Dont aciers spéciaux (d) · Di cui acciai speciali (d) · Waarvan speciaal staal (d)																																		
1963						0	0	0				13				0	0	16	1	1		—	31	1	30		1	17		49					
1964						0	0				0	13				0	0	19	1	4		0	37	1	36		2	18		57					
1964	VII																																		
VII						—	0	—			0	0,7				0	—	1,4	0	0,5		—	2,6	0	2,6		0,1	1,6		4,3					
VIII						—	0	—			0	2,3				—	1,8	0	0,2		—	4,4	0,1	4,3		0,1	1,2		5,6						
IX						—	—	—			0	1,4				—	2,0	0,1	0,5		0	3,9	0,1	3,8		0,1	1,1		5,2						
X						—	0	—			0	1,2				0	2,4	0,1	0,4		—	4,1	0,1	4,0		0,1	1,7		5,9						
XI						—	—	—			0	1,4				—	1,2	0,1	0,4		—	3,2	0,1	3,1		0,1	1,5		4,9						
XII						—	0	—			0	1,1				—	0,9	0,3	0,2		—	2,5	0	2,5		0,2	1,2		3,9						
1965	I																																		
I						0,1	—	0			0	2,6				—	0,6	0,1	0,6		—	4,0	0,3	3,8		0,1	1,6		5,8						
II						—	—	—			0,1	1,3				—	0,1	1,1	0	0,6		—	3,2	0,2	3,0		0,1	1,7		5,1					
III						—	—	—			—	1,2				—	2,6	0	0,9		—	4,7	0,5	4,3		0,3	1,9		6,9						
IV						—	—	—			0	1,2				—	1,2	0	0,4		—	2,9	0,6	2,3		0,2	1,8		4,9						
V						—	—	—			0,1	0,8				—	2,6	0	0,4		—	3,9	0	3,9		0,1	1,7		5,7						
VI																																			
VII																																			
VIII																																			
IX																																			
X																																			
XI																																			
XII																																			

* Siehe Überschriften der Spalten Seite 83 (Faltblatt) * Voir les en-têtes des colonnes page 83 (dépliant) * Vedere le intestazioni delle colonne a pagina 83 (pieghevole) * Voor de tekst der kolommen zie men bladzijde 83 (vouwblad)
 (d) Für die Jahre 1954 bis 1962 siehe Jahrbuch, Tabellen II 20 bis II 31 (d) Pour les années 1954 à 1962 voir Annuaire, tableaux II 20 à II 31 (d) Per gli anni 1954 a 1962 vedere Annuario, tabelle II 20 a II 31 (d) Voor de jaren 1954 tot 1962 zie men de tabellen II 20 t/m II 31 in het jaarboek

Importations (a) et exportations (b) par groupes de produits par pays ou zones géographiques

Importazioni (a) ed esportazioni (b) per gruppi di prodotti e per paesi o zone geografiche

Einfuhr (a) und Ausfuhr (b) nach Erzeugnisgruppen sowie nach Ländern oder Ländergruppen

Invoer (a) en uitvoer (b) per produktengroep en per land of landengroep

EGKS/CECA

1000 t

Länder Pays Paesi Landen	Zeile Ligne Righe Lijn	Stahl (des Vertrages) — Acier (CECA) — Acciaio (Trattato) — Staal (Verdrag)																		
		Roheisen (c) Fontes (c) Ghisa (c) Ruwijzer (c)			Blöcke und Halbzeug Lingots et demi-produits Lingotti e semi-prodotti Blokken en halfabrikaten			Warmbreitband in Rollen Coils Coils Breedband op rollen			Andere Erzeugnisse — Autres produits Altri prodotti — Andere produkten						Insgesamt			
											Insgesamt Total Totale Totaal			darunter - dont - di cui - waarvan : Flacherzeugnisse produits plats prodotti piatti platte produkten			Total Totale Totaal			
		1964	1964 I-VI	1965 I-VI	1964	1964 I-VI	1965 I-VI	1964	1964 I-VI	1965 I-VI	1964	1964 I-VI	1965 I-VI	1964	1964 I-VI	1965 I-VI	1964	1964 I-VI	1965 I-VI	1964
I. — Einfuhr — Importations — Importazioni — Invoer																				
EGKS CECA	{ Deutschland (BR) France Italia Niederland UEBL · BLEU EGKS · CECA	1 2 3 4 5 6	470 237 0 81 91 880	256 120 0 44 44 465	567 433 26 84 632 1 741	303 229 5 39 273 850	718	371 143 3 271 393 1 182	227 52 2 151 208 640	526	2 829 2 087 335 449 3 770 9 470	1 526 1 082 90 246 1 885 4 829	4 689	1 373 1 284 93 345 1 980 5 075	750 676 36 198 1 018 2 677	2 560	3 767 2 663 364 804 4 796 12 393	2 056 1 364 97 436 2 366 6 319	5 933	
Europa	{ Insgesamt · Total Großbritannien Royaume-Uni West- europa Schweden · Suède Finn. - Norw. - Dän. Fin. - Norv. - Dan. Europe de l'Ouest Österreich · Autriche Jugoslawien · Yougoslavie Sonstige · Autres Zusammen · Total dar. EFTA · dont AELE Osteuropa Europe Orient. { Insgesamt · Total darunter UdSSR dont URSS	7 8 9 10 11 12 13 14 15 16 17	616 34 16 156 1 1 97 304 150 312 237	367 22 11 70 0 1 73 177 84 190 133	277 33 19 83 5 2 2 144 135 133 43	138 16 5 49 3 2 1 76 67 62 26	718	939 350 — — 350 8 8 717 700 222 188	496 182 — — 166 3 0 351 348 146 124	526	946 266 183 67 204 29 37 786 726 161 1	533 154 91 33 118 17 31 443 401 90 1	4 689	547 196 74 21 158 11 27 486 450 61 1	322 115 40 11 90 6 24 284 256 37 1	2 560	3 767 2 663 364 804 4 796 12 393	2 056 1 364 97 436 2 366 6 319	5 933	
Amerika Amérique	{ Insgesamt · Total darunter { USA dont { Kanada · Canada	18 19 20	23 1 12	9 0 9	48 46 0	15 14 —	—	84 62 15	21 11 5	—	85 77 7	44 40 4	—	74 70 4	38 36 2	—	217 186 22	79 66 9	—	
Afrika Afrique	{ Insgesamt · Total darunter Südafr. · dont Afr. du Sud	21 22	81 80	49 48	— —	— —	—	2 2	2 2	—	9 3	6 2	—	3 3	2 2	—	11 5	8 4	—	
Asien Asie	{ Insgesamt · Total darunter Japan · dont Japon	23 24	— —	— —	0 0	0 0	—	242 242	107 107	—	38 38	23 23	—	36 36	23 23	—	280 280	131 131	—	
Ozeanien · Océanie		25	4	2	—	—	—	—	—	—	5	4	—	5	4	—	5 4	—	—	
Übrige · Divers		26	34	20	—	—	—	—	—	—	0	0	—	0	0	—	0 0	—	—	
Dritte Länder zusammen · Total pays tiers		27	758	446	404	325	153	97	1 267	626	418	1 084	611	460	665	389	268	2 676	1 391	976
Insgesamt · Total général		28	1 637	911	781	2 066	1 003	815	2 449	1 266	944	10 554	5 440	5 149	5 741	3 067	2 828	15 069	7 709	—
II. — Ausfuhr — Exportations — Esportazioni — Uitvoer																				
EGKS CECA	{ Deutschland (BR) France Italia Niederland UEBL · BLEU EGKS · CECA	29 30 31 32 33 34	163 146 245 65 257 877	181 76 146 11 151 465	457 674 219 56 328 1 734	167 336 135 35 182 855	737	69 413 480 58 138 1 159	32 228 249 22 59 590	488	3 503 2 705 902 1 751 565 9 426	1 613 1 390 632 866 276 4 777	4 730	1 977 1 514 715 609 289 5 103	939 796 500 300 138 2 673	2 614	4 029 3 793 1 601 1 866 1 030 12 319	1 812 1 953 1 016 923 518 6 222	5 955	

		1964	1964	1965	1964	1964	1965	1964	1964	1965	1964	1964	1965	1964	1964	1965	1964	1964	1965	
		L-VI	L-VI	L-VI	L-VI	L-VI	L-VI	L-VI	L-VI	L-VI	L-VI	L-VI	L-VI	L-VI	L-VI	L-VI	L-VI	L-VI	L-VI	
Europa	Insgesamt · Total	35	167	88	587	297	202	96	4 549	2 271	2 953	1 447	5 338	2 663						
	West-europa	Großbritannien	36	22	15	192	156	—	—	487	319	324	204	679	475					
		Royaume-Uni	37	27	12	1	0	0	0	576	273	361	170	577	273					
	Europa de l'Ouest	Finl. - Norw. - Dän.	38	18	8	4	1	61	38	1 101	533	677	323	1 166	572					
		Schweiz · Suisse	39	48	24	209	80	4	1	862	386	463	198	1 074	467					
	Osteuropa	Spanien · Espagne	40	1	0	105	23	132	54	283	117	250	99	520	194					
		Griechenland · Grèce	41	5	2	40	10	0	—	293	143	139	64	333	153					
		Sonstige · Autres	42	25	17	36	25	4	3	534	269	384	189	574	297					
		Zusammen · Total	43	146	79	586	295	201	96	4 136	2 041	2 600	1 247	4 923	2 432					
		dar. EFTA · dont AEE	44	128	65	407	237	66	39	3 137	1 565	1 896	932	3 610	1 842					
	Europa Orient.	Insgesamt · Total	45	21	9	1	1	1	—	413	231	353	200	415	232					
		darunter UdSSR · dont URSS	46	—	—	—	—	—	—	65	58	65	58	65	58					
	Amerika	Insgesamt · Total	47	137	82	131	52	69	17	2 862	1 398	664	329	3 062	1 468					
Nordamerika · Amérique du Nord		48	131	79	4	2	67	16	2 147	1 042	302	152	2 218	1 060						
Amérique	darunter USA · dont USA	49	131	79	3	2	67	16	1 756	921	282	145	1 826	939						
	Mittelamerika · Amérique Centrale	50	0	0	8	6	—	—	212	109	69	41	220	116						
Südamerika	Amérique du Sud	51	6	2	120	45	1	1	503	247	293	136	624	292						
	Venezuela · Vénézuéla	52	4	2	0	0	1	1	193	110	82	48	194	111						
	darunter	53	—	—	10	10	—	—	37	20	33	17	47	30						
	Brasilien · Brésil	54	1	0	60	12	0	0	126	42	101	31	186	54						
Afrika	Insgesamt · Total	55	4	2	1	1	4	3	882	411	385	165	887	415						
	Nordafrika · Afr. du Nord	56	2	1	0	0	4	3	223	116	100	54	228	119						
	darunter	57	1	—	—	—	—	—	58	18	46	14	58	18						
Afrique	Ägypten · Egypte	58	0	0	0	0	—	—	209	103	80	44	209	103						
	Ass. Afr. Länder	59	0	0	—	—	—	—	46	18	22	7	46	18						
France	Etats Ass. d'Afr.	—	—	—	—	—	—	—	—	—	—	—	—	—						
	Sonst. · Autres	—	—	—	—	—	—	—	—	—	—	—	—	—						
Asien	Insgesamt · Total	60	26	25	124	62	8	4	985	477	315	133	1 116	543						
	Mittlerer Osten · Moyen-Orient	61	11	10	50	18	8	4	640	325	156	71	698	346						
	darunter	62	7	7	—	—	—	—	155	71	37	15	155	71						
	Irak	63	—	—	—	—	—	—	87	44	12	5	87	44						
	Iran	64	4	3	44	13	8	4	136	67	59	27	187	83						
	Israel · Israël	65	15	14	73	44	0	—	345	153	159	61	419	196						
Asie	Extrême-Orient	66	—	—	7	4	0	—	111	43	74	24	119	48						
	darunter	67	1	0	9	3	0	—	39	6	5	2	48	8						
	Indien · Indes	68	—	—	—	—	—	—	32	9	32	9	32	9						
	Pakistan	69	0	0	1	0	—	—	6	4	3	1	7	4						
	China · Chine	—	—	—	—	—	—	—	—	—	—	—	—	—						
Japan · Japon	—	—	—	—	—	—	—	—	—	—	—	—	—							
Ozeanien · Océanie	70	0	0	—	—	—	—	—	78	33	10	7	78	33						
Übrige · Divers	71	0	0	0	0	—	—	—	8	3	4	1	8	3						
Dritte Länder zusammen · Total pays tiers	72	336	197	153	844	412	446	282	120	282	9 364	4 594	6 220	4 332	2 082	2 873	10 490	5 125	6 948	
Insgesamt · Total général	73	1 212	662	546	2 578	1 267	1 183	1 442	710	769	18 790	9 371	10 950	9 435	4 754	5 477	22 809	11 347	12 903	

III. — Nettoaufuhr (Ausfuhr-Einfuhr) — Exportations nettes (exportations-importations)
Esportazioni nette (esportazioni-importazioni) — Netto uitvoer (uitvoer-invoer)

EGKS	Deutschland (BR)	74	- 307	- 175	- 110	- 136	- 302	- 195	+ 674	+ 87	+ 604	+ 189	+ 262	- 244
	France	75	- 91	- 44	+ 241	+ 107	+ 270	+ 176	+ 618	+ 308	+ 230	+ 120	+ 1 130	+ 589
	Italia	76	+ 245	+ 146	+ 193	+ 130	+ 477	+ 247	+ 567	+ 542	+ 622	+ 464	+ 1 237	+ 919
	Niederland	77	- 16	- 33	- 28	- 4	- 213	- 129	+ 1 302	+ 620	+ 264	+ 102	+ 1 062	+ 487
CECA	UEBL · BLEU	78	+ 166	- 107	- 304	- 91	- 255	- 149	- 3 205	- 1 609	- 1 691	- 880	- 3 766	- 1 848
Dritte Länder zusammen · Total pays tiers	80	- 422	- 249	+ 519	+ 259	- 985	- 506	+ 8 280	+ 3 983	+ 3 667	+ 1 693	+ 7 814	+ 3 734	

(a) Einfuhr aus dritten Ländern und Bezüge aus anderen Ländern der Gemeinschaft
(b) Ausfuhr nach dritten Ländern und Lieferungen nach anderen Ländern der Gemeinschaft
(c) Einschließlich Spiegeleisen und hochgekohltes Ferromangan

(a) Importations des pays tiers et réceptions des pays de la Communauté
(b) Exportations vers les pays tiers et livraisons aux pays de la Communauté
(c) Y compris spiegel et ferro-manganèse carburé

(a) Importazioni dai paesi terzi e arrivi dai paesi della Comunità
(b) Esportazioni verso i paesi terzi e consegne ai paesi della Comunità
(c) Compresi ghisa specular e ferro-Mn carburato

(a) Invoer uit derde landen en aanvoer uit andere landen van de Gemeenschap
(b) Uitvoer naar derde landen en leveringen aan andere landen van de Gemeenschap
(c) Met inbegrip van spiegelijzer en koolstofrijk ferromangaan

Importations (a) et exportations (b) par groupes de produits et par pays ou zones géographiques

Importazioni (a) ed esportazioni (b) per gruppi di prodotti e per paesi o zone geografiche

Einfuhr (a) und Ausfuhr (b) nach Erzeugnisgruppen sowie nach Ländern oder Ländergruppen

Invoer (a) en uitvoer (b) per produktengroep en per land of landengroep

DEUTSCHLAND (BR)

1000 t

Länder Pays Paesi Landen	Zeile Ligne Righe Lijn	Stahl (des Vertrages) — Acier (CECA) — Acciaio (Trattato) — Staal (Verdrag)																			
		Roheisen (c) Fontes (c) Ghisa (c) Ruwijzer (c)			Blöcke und Halbzeug Lingots et demi-produits Lingotti e semi-prodotti Blokken en halffabrikaten			Warmbreitband in Rollen Coils Coils Breedband op rollen			Andere Erzeugnisse — Autres produits Altri prodotti — Andere produkten						Insgesamt				
											Insgesamt			darunter - dont - di cui - waarvan :			Total				
											Total			Flacherzeugnisse produits plats prodotti piatti platte produkten			Totale				
											Totale						Totaal				
			1964	1964	1965	1964	1964	1965	1964	1964	1965	1964	1964	1965	1964	1964	1965	1964	1964	1965	
			I-VI	I-VI	I-VI	I-VI	I-VI	I-VI	I-VI	I-VI	I-VI	I-VI	I-VI	I-VI	I-VI	I-VI	I-VI	I-VI	I-VI	I-VI	
I. — Einfuhr — Importations — Importazioni — Invoer																					
EGKS CECA	France Italia Niederland UEBL · BLEU EGKS · CECA	2	101	47	59	118	35	42	29	11	22	1 366	659	809	847	405	497	1 512	705	873	
		3	—	—	—	7	0	2	—	—	—	203	53	146	42	16	39	210	53	148	
		4	32	19	14	1	1	1	6	4	8	270	127	147	208	100	114	278	132	156	
		5	30	14	17	313	110	148	36	17	12	1 664	776	875	860	404	501	2 013	902	1 035	
		6	163	80	90	438	146	192	71	32	43	3 503	1 615	1 977	1 957	924	1 151	4 012	1 792	2 212	
		7	136	92	36	77	17	10	477	237	182	523	254	229	318	158	131	1 077	508	421	
Europa	Insgesamt · Total Großbritannien Royaume-Uni Schweden · Suède West- europa { Finn. - Norw. - Dän. Fjn. - Norw. - Dan. Österreich · Autriche Europe de { Jugoslawien · Yougoslavie l'Ouest { Sonstige · Autres Zusammen · Total dar. EFTA · dont AELE Osteuropa { Insgesamt · Total Europe Orient. { darunter UdSSR dont URSS	8	9	7	1	9	2	1	98	52	10	106	51	35	95	47	29	213	105	46	
		9	5	3	3	14	5	3	—	—	—	124	57	61	53	25	25	138	62	65	
		10	78	44	24	7	7	1	—	—	—	57	27	38	17	7	16	64	34	38	
		11	—	—	—	5	3	2	313	143	147	129	65	52	111	57	43	447	211	202	
		12	—	—	—	—	—	—	—	—	—	16	8	8	10	5	6	16	8	8	
		13	38	34	5	2	0	1	—	—	—	7	5	10	1	0	2	8	5	12	
		14	130	88	33	36	16	8	411	195	157	439	313	204	287	141	121	886	425	370	
		15	60	32	25	30	10	8	411	195	157	419	204	196	276	136	115	860	409	360	
		16	6	4	4	41	0	2	66	42	25	84	41	25	32	16	10	190	83	51	
		17	6	4	4	—	—	—	64	40	24	0	—	0	0	—	0	64	40	24	
Amerika Amérique	Insgesamt · Total darunter { USA dont { Kanada · Canada	18	0	0	0	6	0	0	18	4	2	19	9	14	17	9	8	43	14	16	
		19	0	—	0	6	0	0	18	4	2	15	8	7	14	7	7	39	12	9	
		20	—	—	—	0	—	—	—	—	—	3	2	1	3	1	1	3	2	1	
Afrika Afrique	Insgesamt · Total darunter Südafr. · dont Afr. du Sud	21	38	22	6	—	—	—	—	—	1	—	0	0	—	0	1	—	0	0	
		22	38	22	6	—	—	—	—	—	—	0	—	0	0	—	0	0	—	0	0
Asien Asie	Insgesamt · Total darunter Japan · dont Japon	23	—	—	3	0	0	0	18	0	10	5	1	10	3	1	7	24	1	20	
		24	—	—	—	0	0	0	18	0	10	5	1	10	3	1	7	24	1	20	
Ozeanien · Océanie		25	—	—	—	—	—	—	—	—	0	0	—	0	0	—	0	0	—		
Übrige · Divers		26	23	10	19	—	—	—	—	—	—	—	—	—	—	—	—	—	—		
Dritte Länder zusammen · Total pays tiers		27	196	125	64	83	17	10	513	241	194	548	265	253	339	167	147	1 144	523	457	
Insgesamt · Total général		28	359	205	154	522	162	203	583	273	237	4 052	1 880	2 230	2 295	1 092	1 298	5 156	2 316	2 669	
II. — Ausfuhr — Exportations — Esportazioni — Uitvoer																					
EGKS CECA	France Italia Niederland UEBL · BLEU EGKS · CECA	30	80	42	20	384	194	195	111	55	53	1 443	740	640	709	367	319	1 938	989	887	
		31	191	118	98	66	40	30	208	145	71	303	221	81	215	158	60	576	406	181	
		32	55	6	18	41	28	24	1	0	0	793	407	391	308	152	166	835	436	415	
		33	145	93	47	76	43	26	21	5	4	270	130	140	160	74	83	367	178	169	
		34	473	258	183	568	306	274	342	205	128	2 808	1 499	1 250	1 391	750	628	3 716	2 010	1 653	

		1964	1964	1965	1964	1964	1965	1964	1964	1965	1964	1964	1965	1964	1964	1965	1964	1964	1965		
		I-VI	I-VI	I-VI	I-VI	I-VI	I-VI	I-VI	I-VI	I-VI	I-VI	I-VI	I-VI	I-VI	I-VI	I-VI	I-VI	I-VI	I-VI	I-VI	
Europa	Insgesamt · Total	35	143	74	63	318	166	159	54	26	27	1 418	719	851	867	431	538	1 789	910	1 037	
	West-europa	Großbritannien	36	13	9	1	142	111	0	—	—	—	52	33	13	39	23	11	193	144	13
		Royaume-Uni	37	26	11	14	1	0	5	0	0	0	190	84	160	116	49	108	191	85	165
		Schweden · Suède	38	17	8	8	2	1	4	—	—	0	402	199	253	223	107	135	403	200	257
		Finl. - Norw. - Dän.	39	37	18	15	72	26	44	2	1	1	297	140	161	156	72	81	370	167	205
		Schweiz · Suisse	40	0	—	2	54	6	85	51	25	15	83	42	86	65	30	80	188	73	186
	Europe de l'Ouest	Spanien · Espagne	41	5	2	8	27	9	12	0	—	4	92	54	35	44	25	18	119	63	50
		Griechenland · Grèce	42	24	16	8	19	12	9	1	1	1	160	84	89	100	52	57	181	97	99
		Sonstige · Autres	43	122	64	56	316	165	158	54	26	21	1 276	637	795	744	358	490	1 646	827	975
		Zusammen · Total	44	105	52	45	217	138	54	2	1	2	985	475	610	565	264	349	1 204	614	665
		dar. EFTA · dont AELE	45	21	9	8	1	0	0	0	—	6	142	82	56	124	73	48	143	83	62
Osteuropa Europe Orient.		46	—	—	—	—	—	—	—	—	—	23	21	5	23	21	5	23	21	5	
Amerika	Insgesamt · Total	47	71	50	31	35	25	29	69	17	27	740	349	597	295	148	296	843	391	652	
	Nordamerika · Amérique du Nord	darunter USA · dont USA	48	70	49	27	3	1	0	67	16	26	540	252	497	192	97	234	610	269	524
		Mittelamerika · Amérique Centrale	49	0	0	0	5	5	—	67	16	25	443	212	401	174	92	197	512	230	427
	Amérique Sdamerika · Amérique du Sud	darunter Venezuela · Vénézuéla	50	0	0	0	5	5	—	—	—	33	20	11	13	10	5	38	26	11	
		Brasilien · Brésil	51	1	0	4	27	18	28	1	1	0	166	77	89	90	41	58	195	97	117
		darunter Argentinien · Argentine	52	—	—	—	0	0	—	1	1	—	50	25	23	7	4	7	51	26	23
		do	53	—	—	—	10	10	—	—	—	—	28	13	16	26	11	14	38	23	16
	Afrika	Insgesamt · Total	54	1	0	3	13	5	27	0	0	0	44	18	26	33	14	23	58	22	53
Nordafrika · Afr. du Nord		Ägypten · Egypte	55	2	1	1	0	—	—	3	2	—	104	55	77	38	19	48	107	57	77
		darunter Ass. Afr. Länder · France Sonst. · Autres	56	1	0	0	—	—	—	3	2	—	14	5	8	4	1	3	17	8	8
darunter Ass. Afr. Länder · France Sonst. · Autres		57	—	—	—	—	—	—	—	—	—	25	11	2	18	8	2	25	11	2	
	58	—	—	—	—	—	—	—	—	—	4	3	3	2	1	0	4	3	3		
59	—	—	—	—	—	—	—	—	—	—	5	2	1	2	1	0	5	2	1		
Asien	Insgesamt · Total	60	26	24	2	69	40	14	1	1	—	262	137	188	79	38	69	332	179	202	
	Mittlerer Osten · Moyen-Orient	darunter Iran	61	11	10	1	25	13	1	1	1	—	157	79	85	38	18	21	183	94	85
		darunter Israel · Israël	62	7	7	1	—	—	—	—	—	—	77	36	50	13	6	9	77	36	50
	Ferner Osten · Extrême-Orient	darunter Indien · Indes	63	—	—	—	—	—	—	—	—	—	8	3	2	1	1	2	8	3	2
		Pakistan	64	4	3	1	23	11	1	1	1	—	47	23	15	16	7	5	71	36	16
		China · Chine	65	14	14	1	44	27	14	0	—	—	105	58	103	41	21	48	149	85	117
		Japan · Japon	66	—	—	0	6	4	3	0	—	—	47	23	50	23	8	41	53	28	53
		darunter Pakistan	67	1	0	0	5	3	8	—	—	—	6	2	27	2	1	1	11	4	35
		China · Chine	68	—	—	—	—	—	—	—	—	—	2	2	0	2	0	0	2	2	0
Japan · Japon		69	—	—	0	1	0	0	—	—	—	2	1	0	0	0	0	2	2	0	
Ozeanien · Océanie	70	—	—	—	—	—	—	—	—	—	9	3	7	0	0	0	9	3	7		
Übrige · Divers	71	—	—	—	—	—	—	—	—	—	—	—	—	—	—	—	—	—	—		
Dritte Länder zusammen · Total pays tiers	72	242	149	97	421	231	202	127	47	54	2 533	1 263	1 720	1 279	637	952	3 081	1 540	1 976		
Insgesamt · Total général	73	715	407	280	989	536	476	468	252	182	5 341	2 762	2 971	2 671	1 387	1 580	6 797	3 550	3 628		

III. — Nettoausfuhr (Ausfuhr-Einfuhr) — Exportations nettes (exportations-importations)
 (Esportazioni nette (esportazioni-importazioni) — Netto uitvoer (uitvoer-invoer))

EGKS CECA	France Italia Nederland UEBL · BLEU	75	—	21	—	5	—	39	+	266	+	159	+	153	+	82	+	44	+	31	+	77	+	81	—	169	—	138	—	38	—	178	+	426	+	284	+	14
		76	+	191	+	118	+	98	+	59	+	40	+	28	+	208	+	145	+	71	+	100	+	168	—	65	—	173	+	142	+	21	+	366	+	353	+	33
		77	+	23	—	13	+	4	+	4	+	27	+	23	—	5	—	4	—	8	+	523	+	280	+	244	+	100	+	52	+	52	+	557	+	304	+	259
		78	+	115	+	79	+	30	—	237	—	67	—	122	—	15	—	12	—	8	—	1 394	—	646	—	735	—	700	—	330	—	418	—	1 646	—	724	—	866
EGKS · CECA		79	+	310	+	178	+	93	+	130	+	160	+	82	+	271	+	173	+	85	—	695	—	116	—	727	—	566	—	174	—	523	—	296	+	218	—	559
Dritte Länder zusammen · Total pays tiers		80	+	46	+	24	+	33	+	338	+	214	+	192	—	386	—	194	—	140	+	1 985	+	998	+	1 467	+	940	+	470	+	805	+	1 937	+	1 017	+	1 519
Insgesamt · Total général		81	+	356	+	202	+	126	+	467	+	374	+	273	—	115	—	21	—	55	+	1 289	+	882	+	741	+	376	+	295	+	282	+	1 641	+	1 234	+	959

(a) Einfuhr aus dritten Ländern und Bezüge aus anderen Ländern der Gemeinschaft
 (b) Ausfuhr nach dritten Ländern und Lieferungen nach anderen Ländern der Gemeinschaft
 (c) Einschließlich Spiegeleisen und hochgekohltes Ferromangan

(a) Importations des pays tiers et réceptions des pays de la Communauté
 (b) Exportations vers les pays tiers et livraisons aux pays de la Communauté
 (c) Y compris spiegel et ferro-manganèse carburé

(a) Importazioni dai paesi terzi e arrivi dai paesi della Comunità
 (b) Esportazioni verso i paesi terzi e consegne ai paesi della Comunità
 (c) Compresi ghisa specular e ferro-Mn carburato

(a) Invoer uit derde landen en aanvoer uit andere landen van de Gemeenschap
 (b) Uitvoer naar derde landen en leveringen aan andere landen van de Gemeenschap
 (c) Met inbegrip van spiegelijzer en koolstofrijk ferromangaan

Importations (a) et exportations (b) par groupes de produits et par pays ou zones géographiques

Importazioni (a) ed esportazioni (b) per gruppi di prodotti e per paesi o zone geografiche

Einfuhr (a) und Ausfuhr (b) nach Erzeugnisgruppen sowie nach Ländern oder Ländergruppen

Invoer (a) en uitvoer (b) per produktengroep en per land of landengroep

FRANCE

1000 t

Länder Pays Paesi Landen	Zeile Ligne Righe Lijn	Stahl (des Vertrages) — Acier (CECA) — Acciaio (Trattato) — Staal (Verdrag)																			
		Roheisen (c) Fontes (c) Ghisa (c) Ruwijzer (c)			Blöcke und Halbzeug Lingots et demi-produits Lingotti e semi-prodotti Blokken en halfabrikaten			Warmbreitband in Rollen Coils Coils Breedband op rollen			Andere Erzeugnisse — Autres produits Altri prodotti — Andere produkten						Insgesamt Total Totale Totaal				
											Insgesamt Total			darunter - dont - di cui - waarvan :			Insgesamt Total				
		1964	1964 I-VI	1965 I-VI	1964	1964 I-VI	1965 I-VI	1964	1964 I-VI	1965 I-VI	1964	1964 I-VI	1965 I-VI	1964	1964 I-VI	1965 I-VI	1964	1964 I-VI	1965 I-VI	1964	1964 I-VI
I. — Einfuhr — Importations — Importazioni — Invoer																					
EGKS CECA	{ Deutschland (BR) Italia Niederland UEBL · BLEU EGKS · CECA	1 3 4 5 6	94 — 18 48 159	59 — 9 23 91	19 — 8 20 46	383 9 1 278 671	194 3 1 141 340	194 0 1 123 319	135 3 45 260 443	72 2 32 140 246	56 3 13 122 194	1 430 115 43 1 085 2 674	742 36 28 576 1 381	626 111 20 501 1 258	690 48 40 712 1 490	363 19 27 384 792	308 58 17 342 726	1 949 128 89 1 623 3 787	1 009 39 61 856 1 967	877 113 34 746 1 770	
Europa	{ Insgesamt · Total Großbritannien Royaume-Uni West- europa Schweden · Suède Finn. · Norw. · Dän. Fin. · Norw. · Dan. Europe de l'Ouest Österreich · Autriche Jugoslawien · Yougoslavie Sonstige · Autres Zusammen · Total dar. EFTA · dont AELE Osteuropa Europe Orient. { Insgesamt · Total darunter UdSSR dort URSS	7 8 9 10 11 12 13 14 15 16 17	45 0 2 30 — — 13 45 9 — —	15 0 2 4 — — 9 15 6 — —	17 0 0 0 — — 1 17 4 — —	22 13 9 0 — — 15 15 7 0	16 9 0 0 — — 9 9 7 0	2 1 2 — — — 2 2 — —	47 32 — — — — 34 34 13 11	43 30 — — — — 31 31 12 11	4 3 — — — — 3 3 1 —	67 38 15 2 3 0 6 64 58 3 0	40 24 8 2 1 0 3 38 35 0	47 24 15 2 1 0 4 47 42 2	40 26 3 2 2 0 5 38 33 0	27 18 2 2 1 0 3 25 23 2	27 14 8 0 1 — 4 27 23 0	135 84 16 3 0 6 113 107 22	99 62 8 2 0 3 78 75 21	54 28 17 2 — 4 52 48 1	
	Amerika Amérique	{ Insgesamt · Total darunter { USA dont { Kanada · Canada	18 19 20	0 — 0	0 — 0	0 — 0	0 — —	0 — —	2 2 —	2 2 —	0 0 —	7 5 2	3 2 1	3 2 2	4 4 0	2 2 0	1 1 0	1 1 0	9 7 2	5 4 1	4 2 2
	Afrika Afrique	{ Insgesamt · Total darunter Südafr. · dont Afr. du Sud	21 22	— —	— —	— —	— —	— —	— —	— —	— —	0 0	0 —	0 —	0 —	0 —	0 —	0 —	0 —	0 —	0 —
	Asien Asie	{ Insgesamt · Total darunter Japan · dont Japon	23 24	— —	— —	0 0	— —	0 0	1 1	— —	2 2	1 1	0 1	1 0	1 1	1 0	1 0	1 1	2 2	0 0	3 3
	Ozeanien · Océanie		25	0	0	1	—	—	—	—	—	—	—	—	—	—	—	—	—	—	—
	Übrige · Divers		26	—	—	—	—	—	—	—	—	—	—	—	—	—	—	—	—	—	—
	Dritte Länder zusammen · Total pays tiers		27	46	15	18	22	16	3	50	45	6	74	44	52	45	29	29	147	105	61
Insgesamt · Total général		28	204	106	64	693	356	321	493	291	200	2 748	1 425	1 310	1 535	822	755	3 934	2 072	1 831	
II. — Ausfuhr — Exportations — Esportazioni — Uitvoer																					
EGKS CECA	{ Deutschland (BR) Italia Niederland UEBL · BLEU EGKS · CECA	29 31 32 33 34	101 44 6 87 239	47 24 3 46 120	61 26 2 32 121	129 125 7 177 438	46 77 7 103 233	46 37 1 55 139	34 112 — 20 167	15 32 — 6 53	23 64 — 14 101	1 374 343 115 237 2 068	676 229 54 116 1 075	812 132 65 134 1 144	847 282 35 107 1 271	412 187 14 52 666	497 116 19 54 685	1 537 580 122 434 2 673	737 338 61 225 1 360	881 232 66 204 1 383	

	1964	1964	1965	1964	1964	1965	1964	1964	1965	1964	1964	1965	1964	1964	1965	1964	1964	1965	
		I-VI	I-VI	I-VI	I-VI	I-VI	I-VI	I-VI	I-VI	I-VI	I-VI	I-VI	I-VI	I-VI	I-VI	I-VI	I-VI	I-VI	
Insgesamt · Total	35	7	5	2	155	84	70	2	2	2	1 168	541	610	735	330	385	1 325	627	682
Europa																			
West-europa																			
Europe de l'Ouest																			
Osteuropa																			
Amerika																			
Amérique																			
Afrika																			
Afrique																			
Asien																			
Asie																			
Ozeanien · Océanie																			
Übrige · Divers																			
Dritte Länder zusammen · Total pays tiers	72	58	28	42	231	120	97	3	3	62	2 490	1 145	1 500	1 233	536	699	2 724	1 268	1 660
Insgesamt · Total général	73	296	148	164	669	353	236	170	55	164	4 558	2 220	2 644	2 504	1 202	1 384	5 397	2 629	3 043

III. — Nettoausfuhr (Ausfuhr-Einfuhr) — Exportations nettes (exportations-importations)
Esportazioni nette (esportazioni-importazioni) — Netto uitvoer (uitvoer-invoer)

EGKS	Deutschland (BR)	74	+ 7	- 12	+ 42	- 254	- 148	- 148	- 101	- 57	- 33	- 56	- 66	+ 186	+ 157	+ 49	+ 189	- 412	- 272	+ 4
CECA	Italia	76	+ 44	+ 24	+ 26	+ 116	+ 74	+ 37	+ 109	+ 30	+ 61	+ 228	+ 193	+ 21	+ 234	+ 168	+ 58	+ 452	+ 299	+ 119
	Niederland	77	- 12	- 6	- 6	+ 6	+ 6	+ 0	- 45	- 32	- 13	+ 72	+ 26	+ 45	- 5	- 13	+ 2	+ 33	+ 0	+ 32
	UEBL · BLEU	78	+ 39	+ 23	+ 12	- 101	- 38	- 68	- 240	- 134	- 108	- 848	- 460	- 367	- 605	- 332	- 288	- 1 189	- 631	- 542
EGKS · CECA		79	+ 80	+ 29	+ 75	- 233	- 107	- 180	- 276	- 193	- 93	- 606	- 306	- 114	- 219	- 126	- 41	- 1 114	- 607	- 387
Dritte Länder zusammen · Total pays tiers		80	+ 12	+ 13	+ 24	+ 209	+ 104	+ 94	- 47	- 42	+ 56	+ 2 416	+ 1 101	+ 1 448	+ 1 188	+ 507	+ 670	+ 2 577	+ 1 163	+ 1 599
Insgesamt · Total général		81	+ 92	+ 42	+ 100	- 24	- 3	- 85	- 323	- 236	- 36	+ 1 810	+ 795	+ 1 334	+ 969	+ 380	+ 629	+ 1 463	+ 557	+ 1 212

(a) Einfuhr aus dritten Ländern und Bezüge aus anderen Ländern der Gemeinschaft
(b) Ausfuhr nach dritten Ländern und Lieferungen nach anderen Ländern der Gemeinschaft
(c) Einschließlich Spiegeleisen und hochgekohltes Ferromangan

(a) Importations des pays tiers et réceptions des pays de la Communauté
(b) Exportations vers les pays tiers et livraisons aux pays de la Communauté
(c) Y compris spiegel et ferro-manganèse carburé

(a) Importazioni dai paesi terzi e arrivi dai paesi della Comunità
(b) Esportazioni verso i paesi terzi e consegne ai paesi della Comunità
(c) Compresi ghisa speculare e ferro-Mn carburato

(a) Invoer uit derde landen en aanvoer uit andere landen van de Gemeenschap
(b) Uitvoer naar derde landen en leveringen aan andere landen van de Gemeenschap
(c) Met inbegrip van spiegelijzer en koolstofrijke ferromangaan

Importations (a) et exportations (b) par groupes de produits et par pays ou zones géographiques

Importazioni (a) ed esportazioni (b) per gruppi di prodotti e per paesi o zone geografiche

Einfuhr (a) und Ausfuhr (b) nach Erzeugnisgruppen sowie nach Ländern oder Ländergruppen

Invoer (a) en uitvoer (b) per produktengroep en per land of landengroep

ITALIA

1000 t

		Stahl (des Vertrages) — Acier (CECA) — Acciaio (Trattato) — Staal (Verdrag)																		
Länder Pays Paesi Landen	Zeile Ligne Righe Lijn	Roheisen (c) Fontes (c) Ghisa (c)			Blöcke und Halbzeug Lingots et demi-produits			Warmbreitband in Rollen			Andere Erzeugnisse — Autres produits Altri prodotti — Andere producten						Insgesamt			
		Ruwijzer (c)			Lingotti e semi-prodotti			Coils			Insgesamt Total			darunter - dont - di cui - waarvan :			Total Totale			
		Blokken en halfabrikaten			Breedband op rollen			Totale Totaal			Flacherzeugnisse produits plats prodotti piatti platte producten			Totaal						
		1964	1964 I-VI	1965 I-VI	1964	1964 I-VI	1965 I-VI	1964	1964 I-VI	1965 I-VI	1964	1964 I-VI	1965 I-VI	1964	1964 I-VI	1965 I-VI	1964	1964 I-VI	1965 I-VI	
I. — Einfuhr — Importations — Importazioni — Invoer																				
EGKS	{ Deutschland (BR)	1	186	116	90	70	41	25	216	151	66	341	258	86	232	178	61	627	450	177
CECA	{ France	2	44	24	23	125	77	36	94	35	78	370	252	136	297	204	114	589	365	250
	{ Niederland	4	4	2	1	5	0	—	123	64	45	77	59	30	76	59	29	205	124	74
	{ UEBl · BLEU	5	9	4	8	33	23	14	45	30	19	191	129	64	148	100	50	269	182	98
	{ EGKS · CECA	6	243	146	122	233	141	76	478	281	208	979	699	316	753	540	253	1 690	1 120	600
	{ Insgesamt · Total	7	295	178	220	66	42	33	362	179	125	194	149	63	132	108	35	623	370	221
	{ Großbritannien	8	3	2	1	4	2	3	204	89	37	62	45	20	52	36	15	270	137	60
	{ Westeuropa	9	—	—	3	1	0	0	—	—	—	21	14	5	10	9	1	22	15	5
	{ Fin. - Norw. - Dän.	10	9	5	67	16	6	4	—	—	—	0	0	1	0	0	0	16	6	5
	{ Europe de l'Ouest	11	1	0	0	0	0	0	21	10	2	48	37	14	32	27	8	69	47	17
	{ Österreich · Autriche	12	1	1	—	2	0	—	8	3	—	13	9	5	1	1	0	23	13	5
	{ Jugoslawien · Yougoslavie	13	42	27	14	0	0	0	8	0	0	23	22	1	20	20	0	32	22	2
	{ Sonstige · Autres	14	55	35	86	24	10	8	242	102	39	167	128	46	115	93	25	433	240	94
	{ Zusammen · Total	15	14	9	10	22	8	4	225	99	39	134	99	41	94	72	24	381	207	84
	{ Osteuropa	16	239	144	134	42	32	25	121	77	86	27	21	16	17	15	11	190	131	127
	{ Europe Orient. } { Insgesamt · Total darunter UdSSR dort URSS	17	209	117	104	10	7	7	93	60	56	0	0	0	0	0	0	103	67	63
	{ Amerika } { Amérique } { Insgesamt · Total darunter USA dort Kanada · Canada	18	17	7	1	31	14	2	54	13	32	46	23	17	44	22	16	131	51	51
		19	0	0	1	30	14	0	32	3	32	45	23	16	43	22	15	107	41	49
		20	6	6	0	0	—	0	15	5	—	1	0	0	0	0	0	16	6	0
	{ Afrika } { Insgesamt · Total darunter Südafr. · dont Afr. du Sud	21	38	24	28	—	—	—	2	2	—	7	6	0	3	2	—	9	8	0
		22	37	23	28	—	—	—	2	2	—	3	2	0	3	2	—	5	4	0
	{ Asien } { Insgesamt · Total darunter Japan · dont Japon	23	—	—	5	—	—	—	182	77	29	30	21	4	30	21	4	212	98	33
		24	—	—	—	—	—	—	182	77	29	29	21	4	29	21	4	212	98	33
	{ Ozeanien · Océanie	25	1	1	1	—	—	—	—	—	—	5	4	0	5	4	0	5	4	0
	{ Übrige · Divers	26	—	—	—	—	—	—	—	—	—	0	0	0	0	0	0	0	0	0
	{ Dritte Länder zusammen · Total pays tiers	27	351	209	255	98	57	35	601	271	187	282	203	84	214	158	56	980	531	306
	{ Insgesamt · Total général	28	593	356	377	331	197	110	1 079	552	395	1 260	902	400	966	698	309	2 670	1 652	905
II. — Ausfuhr — Exportations — Esportazioni — Uitvoer																				
EGKS	{ Deutschland (BR)	29	0	0	—	17	9	3	—	—	0	206	55	149	40	15	39	223	64	152
CECA	{ France	30	0	0	—	9	3	0	—	—	3	121	36	110	50	19	60	134	41	113
	{ Niederland	32	—	—	—	0	0	0	—	—	—	17	0	12	0	0	3	17	0	12
	{ UEBl · BLEU	33	—	—	—	0	0	0	—	—	—	2	1	5	2	1	5	3	1	5
	{ EGKS · CECA	34	0	0	—	27	12	3	3	—	3	346	92	276	93	35	107	376	106	282

		1964	1964	1965	1964	1964	1965	1964	1964	1965	1964	1964	1965	1964	1964	1965	1964	1964	1965	1964	1964	1965		
		I-VI	I-VI	I-VI	I-VI	I-VI	I-VI	I-VI	I-VI	I-VI	I-VI	I-VI	I-VI	I-VI	I-VI	I-VI	I-VI	I-VI	I-VI	I-VI	I-VI	I-VI	I-VI	
Europa	Insgesamt · Total	35	0	0	0	67	27	36	1	1	1	350	144	238	290	128	169	418	172	276				
	West-europa	Großbritannien	36	—	—	—	0	—	—	—	—	—	5	2	0	3	2	0	5	2	0			
		Royaume-Uni	37	—	—	—	—	—	—	—	—	—	1	0	1	1	0	1	1	0	1			
		Schweden · Suède	38	—	—	—	—	—	—	—	—	—	2	0	1	2	0	1	2	0	2			
		Finn. - Norw. - Dän. Finl. - Norv. - Dan.	39	0	—	0	66	27	34	0	—	0	52	17	26	31	12	15	118	44	60			
	Europe de l'Ouest	Schweiz · Suisse	40	—	—	—	—	—	—	—	—	55	17	36	55	16	31	56	17	36				
		Spanien · Espagne	41	—	—	—	—	—	—	—	—	20	9	18	16	8	8	20	9	19				
		Griechenland · Grèce	42	0	0	—	1	0	1	0	1	1	92	39	57	75	36	49	93	40	59			
		Sonstige · Autres	43	0	0	0	67	27	36	1	—	1	226	85	140	183	76	105	293	113	177			
	Zusammen · Total dar. EFTA · dont AELE	44	0	0	0	67	27	35	0	—	0	73	22	36	40	16	20	140	49	71				
	Osteuropa	Insgesamt · Total	45	0	0	0	—	—	—	—	—	124	59	99	108	53	64	125	59	99				
	Europe Orient.	darunter UdSSR	46	—	—	—	—	—	—	—	—	12	12	4	12	12	—	12	12	4				
	dont URSS																							
Amerika	Insgesamt · Total	47	0	—	0	7	1	2	—	—	0	53	6	208	13	4	36	60	8	210				
	Nordamerika	Amérique du Nord	48	0	—	0	1	1	0	—	—	32	0	192	0	0	27	33	1	193				
		darunter USA · dont USA	49	0	—	0	1	1	0	—	—	5	0	146	0	0	17	6	1	146				
	Mittelamerika	Amérique Centrale	50	—	—	—	—	—	—	—	—	1	0	1	1	0	1	1	0	1				
	Amérique	Südamerika	Amérique du Sud	51	—	—	—	6	1	2	—	0	20	6	15	12	4	8	26	7	17			
darunter			Venezuela · Vénézuéla	52	—	—	—	—	—	—	—	3	0	1	0	0	0	3	0	1				
dont		Brasilien · Brésil	53	—	—	—	—	—	—	—	3	3	0	3	3	—	3	3	0					
		Argentinien · Argentine	54	—	—	—	6	1	2	—	—	13	2	10	8	1	8	18	3	12				
Afrika	Insgesamt · Total	55	0	0	0	0	0	—	—	—	83	18	155	37	6	67	83	18	155					
	darunter	Nordafrika · Afr. du Nord	56	—	—	—	—	—	—	—	—	5	1	6	2	0	2	5	1	6				
		Egypten · Egypte	57	—	—	—	—	—	—	—	—	7	3	4	3	3	0	7	3	4				
	dont	Ass. Afr. Länder	58	—	—	—	—	—	—	—	—	1	1	2	1	0	0	1	1	2				
	Etats Ass. d'Afr. { France Sonst. Autres }	59	0	0	—	—	—	—	—	—	2	1	1	0	0	1	2	1	1					
Asien	Insgesamt · Total	60	0	0	0	2	0	8	6	2	14	102	18	78	23	7	19	110	20	99				
	Mittlerer Osten · Moyen-Orient	Iran	61	—	—	—	1	0	0	6	2	14	79	14	51	16	6	13	86	17	65			
		darunter	Irak	62	—	—	—	—	—	—	—	—	24	0	10	1	—	3	24	0	10			
		dont	Israel · Israël	63	—	—	—	—	—	—	—	—	3	—	—	—	—	6	3	—	—			
	Asie	Ferner Osten · Extrême-Orient	Indien · Indes	64	—	—	—	1	0	6	2	14	23	10	12	14	6	6	30	12	25			
			Pakistan	65	0	0	0	1	—	7	0	—	0	23	3	26	7	0	6	24	3	34		
darunter		China · Chine	66	—	—	—	—	—	6	0	—	10	2	7	4	0	4	10	2	7				
dont	Japan · Japon	67	—	—	—	—	—	0	—	—	5	0	11	0	0	0	5	0	17					
		68	—	—	—	—	—	0	—	—	2	0	1	2	0	1	2	0	1					
		69	—	—	—	—	—	—	—	—	0	—	0	0	—	—	0	—	0					
Ozeanien · Océanie		70	—	—	—	—	—	—	—	—	1	0	2	0	—	0	1	0	2					
Übrige · Divers		71	0	0	0	0	0	0	—	—	0	8	3	2	4	1	1	8	3	2				
Dritte Länder zusammen · Total pays tiers		72	0	0	0	75	29	46	7	3	15	597	189	683	367	146	291	680	220	744				
Insgesamt · Total général		73	0	0	0	102	41	49	11	5	18	943	281	958	460	181	398	1 056	326	1 025				

III. — Nettoausfuhr (Ausfuhr-Einfuhr) — Exportations nettes (exportations-importations)
Esportazioni nette (esportazioni-importazioni) — Netto uitvoer (uitvoer-invoer)

EGKS	CECA	Deutschland · BR)	74	— 186	— 116	— 90	— 53	— 32	— 22	— 216	— 151	— 66	— 135	— 203	+ 63	— 192	— 163	— 22	— 404	— 386	— 25			
		France	75	— 44	— 24	— 23	— 116	— 74	— 36	— 91	— 33	— 75	— 249	— 216	— 26	— 247	— 185	— 54	— 455	— 324	— 137			
		Nederland	77	— 4	— 2	— 1	— 5	± 0	+ 0	— 123	— 64	— 45	— 60	— 59	— 18	— 76	— 59	— 26	— 189	— 124	— 62			
		UEBL · BLEU	78	— 9	— 4	— 8	— 33	± 23	— 14	— 45	— 30	— 19	— 189	— 128	— 59	— 146	— 99	— 45	— 266	— 181	— 93			
EGKS · CECA		79	— 243	— 146	— 122	— 206	— 129	— 73	— 475	— 279	— 205	— 633	— 607	— 40	— 660	— 505	— 146	— 1 314	— 1 014	— 318				
Dritte Länder zusammen · Total pays tiers		80	— 351	— 209	— 255	— 23	— 28	+ 11	— 594	— 268	— 172	+ 315	— 14	+ 599	+ 153	— 12	+ 235	— 300	— 311	+ 438				
Insgesamt · Total général		81	— 593	— 356	— 377	— 229	— 156	— 61	— 1 068	— 547	— 377	— 317	— 621	+ 558	— 506	— 517	+ 89	— 1 614	— 1 326	+ 120				

- (a) Einfuhr aus dritten Ländern und Bezüge aus anderen Ländern der Gemeinschaft
(b) Ausfuhr nach dritten Ländern und Lieferungen nach anderen Ländern der Gemeinschaft
(c) Einschließlich Spiegeleisen und hochgekohltcs Ferromangan

- (a) Importations des pays tiers et réceptions des pays de la Communauté
(b) Exportations vers les pays tiers et livraisons aux pays de la Communauté
(c) Y compris spiegel et ferro-manganèse carburé

- (a) Importazioni dai paesi terzi e arrivi dai paesi della Comunità
(b) Esportazioni vers i paesi terzi e consegne ai paesi della Comunità
(c) Compresi ghisa specularc e ferro-Mn carburato

- (a) Invoer uit derde landen en aanvoer uit andere landen van de Gemeenschap
(b) Uitvoer naar derde landen en leveringen aan andere landen van de Gemeenschap
(c) Met inbegrip van spiegelijzer en koolstofrijc ferromangaan

Importations (a) et exportations (b) par groupes de produits et par pays ou zones géographiques

Importazioni (a) ed esportazioni (b) per gruppi di prodotti e per paesi o zone geografiche

Einfuhr (a) und Ausfuhr (b) nach Erzeugnisgruppen sowie nach Ländern oder Ländergruppen

Invoer (a) en uitvoer (b) per produktengroep en per land of landengroep

NEDERLAND

1000 t

Länder Pays Paesi Landen	Zeile Ligne Righe Lijn	Rohisen (c) Fontes (c) Ghisa (c) Ruwijzer (c)	Stahl (des Vertrages) — Acier (CECA) — Acciaio (Trattato) — Staal (Verdrag)															Insgesamt Total Totale Totaal		
			Blöcke und Halbzeug Lingots et demi-produits Lingotti e semi-prodotti			Warmbreitband in Rollen Coils Coils			Andere Erzeugnisse — Autres produits Altri prodotti — Andere produkten											
			Blokken en halfabrikaten			Breedband op rollen			Insgesamt Total			darunter - dont - di cui - waarvan :								
			Blokken en halfabrikaten			Breedband op rollen			Totale Totaal			Flacherzeugnisse produits plats prodotti piatti platte produkten								
			1964	1964 I-VI	1965 I-VI	1964	1964 I-VI	1965 I-VI	1964	1964 I-VI	1965 I-VI	1964	1964 I-VI	1965 I-VI	1964	1964 I-VI	1965 I-VI	1964	1964 I-VI	1965 I-VI
I. — Einfuhr — Importations — Importazioni — Invoer																				
EGKS CECA	<ul style="list-style-type: none"> Deutschland (BR) France Italia UEBL · BLEU EGKS · CECA 	1	55	1	18	41	26	21	0	0	0	822	411	393	328	151	167	863	436	415
		2	6	3	3	10	10	0	—	—	—	115	54	70	34	14	22	125	64	70
		3	0	0	0	11	2	0	—	—	—	14	0	13	0	0	2	25	2	13
		5	5	3	1	8	0	0	52	21	23	831	404	384	260	131	114	891	426	408
		6	67	7	22	69	37	22	53	21	23	1 782	870	861	623	296	305	1 904	928	906
		7	20	12	8	67	39	31	26	22	1	120	67	45	41	20	27	213	129	77
Europa	<ul style="list-style-type: none"> Insgesamt · Total Großbritannien Royaume-Uni West-europa Schweden · Suède Fin. - Norw. - Dän. Fin. - Norw. - Dan. Europa de l'Ouest Osterreich · Autriche Jugoslawien · Yougoslavie Sonstige · Autres Zusammen · Total dar. EFTA · dont AELE Osteuropa Europe Orient. 	8	0	0	0	6	3	0	14	10	1	38	20	16	15	8	8	59	34	18
		9	9	7	1	2	0	—	—	—	—	9	5	12	6	4	11	11	5	12
		10	10	5	7	59	36	30	—	—	—	7	4	2	2	1	1	66	40	32
		11	—	—	—	—	—	—	0	0	—	22	14	7	10	5	5	22	14	7
		12	—	—	—	—	—	—	—	—	—	—	—	—	—	—	—	—	—	—
		13	0	0	0	0	0	0	—	—	—	0	0	0	0	0	0	0	0	0
		14	20	12	8	67	39	31	14	10	1	76	43	36	34	17	24	158	93	68
		15	19	11	7	67	39	31	14	10	1	76	43	36	34	17	24	158	93	68
		16	0	0	0	—	—	—	12	12	—	43	25	9	7	3	2	55	36	9
		17	0	0	0	—	—	—	12	12	—	1	1	—	1	1	—	12	12	—
Amerika Amérique	<ul style="list-style-type: none"> Insgesamt · Total darunter USA dont Kanada · Canada 	18	2	1	1	10	—	0	—	—	—	6	4	3	5	3	1	16	4	3
		19	—	—	—	10	—	0	—	—	—	6	4	3	4	2	1	16	4	3
		20	2	1	1	—	—	—	—	—	—	0	0	0	0	0	0	0	0	0
Afrika Afrique	<ul style="list-style-type: none"> Insgesamt · Total darunter Südafr. · dont Afr. du Sud 	21	2	1	1	—	—	—	—	—	—	—	—	—	—	—	—	—	—	
		22	2	1	1	—	—	—	—	—	—	—	—	—	—	—	—	—	—	—
Asien Asie	<ul style="list-style-type: none"> Insgesamt · Total darunter Japan · dont Japon 	23	—	—	—	—	—	—	—	—	—	2	1	1	2	1	1	2	1	1
		24	—	—	—	—	—	—	—	—	—	2	1	1	2	1	1	2	1	1
Ozeanien · Océanie		25	—	—	0	—	—	—	—	—	—	—	—	—	—	—	—	—	—	
Übrige · Divers		26	11	9	1	—	—	—	—	—	—	—	—	—	—	—	—	—	—	
Dritte Länder zusammen · Total pays tiers		27	36	24	11	77	39	31	26	22	1	128	72	49	47	23	29	232	133	81
Insgesamt · Total général		28	102	31	33	146	77	53	79	43	24	1 910	941	910	670	320	334	2 136	1 061	987
II. — Ausfuhr — Exportations — Esportazioni — Uitvoer																				
EGKS CECA	<ul style="list-style-type: none"> Deutschland (BR) France Italia UEBL · BLEU EGKS · CECA 	29	31	19	15	1	1	1	4	3	6	293	142	152	210	102	113	299	146	158
		30	20	12	9	1	1	1	47	36	14	43	28	20	39	26	17	91	65	35
		31	2	1	1	2	1	1	121	47	16	79	59	23	79	59	23	202	107	41
		33	25	12	13	75	36	30	97	49	40	56	29	30	19	12	11	227	114	99
		34	78	43	37	79	38	33	270	133	75	471	259	225	348	199	164	819	431	333

		1964	1964	1965	1964	1964	1965	1964	1964	1965	1964	1964	1965	1964	1964	1965	1964	1964	1965	1964	1964	1965
			LVI	LVI		LVI	LVI		LVI	LVI		LVI	LVI		LVI	LVI		LVI	LVI		LVI	LVI
Europa	Insgesamt · Total	35	16	10	4	5	5	11	142	66	85	397	214	218	367	200	204	544	285	314		
	Großbritannien	36	9	6	—	5	5	—	—	—	—	196	114	78	196	114	78	201	119	78		
	Royaume-Uni	37	1	0	0	—	—	—	—	—	—	68	27	49	60	26	44	68	27	49		
	Westeuropa	38	0	0	0	0	—	—	61	38	36	62	33	27	47	26	21	123	71	62		
	Schweden · Suède	39	6	3	3	—	—	—	—	—	—	32	14	14	29	13	13	32	14	14		
	Finn. · Norw. · Dän.	40	—	—	—	0	—	—	11	81	20	49	10	4	42	9	3	42	90	32		
	Finl. · Norv. · Dan.	41	—	—	—	—	—	—	—	—	—	1	1	1	1	0	0	1	1	102		
	Schweiz · Suisse	42	0	0	0	—	—	—	—	—	—	17	10	6	14	8	4	17	10	6		
	Spanien · Espagne	43	16	10	4	5	5	11	142	66	85	385	203	216	355	189	202	532	274	312		
	Griechenland · Grèce	44	16	10	4	5	5	11	142	66	85	359	192	169	333	182	158	425	236	205		
Sonstige · Autres	45	—	—	—	—	—	—	—	—	—	12	11	2	12	11	2	12	11	2			
Zusammen · Total	46	—	—	—	—	—	—	—	—	—	8	8	—	8	8	—	8	8	—			
dar. EFTA · dont AELE																						
Osteuropa																						
Europe Orient.																						
	Insgesamt · Total	47	0	0	0	0	—	—	—	—	29	38	19	61	33	17	56	38	19	90		
Amerika	Nordamerika · Amérique du Nord	48	—	—	—	—	—	—	—	—	29	1	0	45	0	0	43	1	0	74		
	darunter USA · dont USA	49	—	—	—	—	—	—	—	—	14	1	0	43	0	0	43	1	0	57		
	Mittelamerika · Amérique Centrale	50	0	0	0	0	—	—	—	—	—	8	5	2	7	5	2	8	5	2		
Amérique	Südamerika · Amérique du Sud	51	0	0	—	—	—	—	—	—	28	14	13	26	12	12	28	14	13			
	darunter	52	—	—	—	—	—	—	—	—	4	2	3	3	1	2	4	2	3			
	Venezuela · Vénézuéla	53	—	—	—	—	—	—	—	—	1	0	0	0	0	0	1	0	0			
	Brasillien · Brésil	54	—	—	—	—	—	—	—	—	16	8	7	16	8	7	16	8	7			
Argentinien · Argentine																						
Afrika	Insgesamt · Total	55	0	0	0	—	—	—	—	—	27	13	17	26	13	6	27	13	17			
	Nordafrika · Afr. du Nord	56	0	0	—	—	—	—	—	—	0	0	0	0	0	0	0	0	0			
Afrique	Ägypten · Egypte	57	—	—	—	—	—	—	—	—	0	0	0	0	0	0	0	0	0			
	darunter	58	—	—	—	—	—	—	—	—	0	0	0	0	0	0	0	0	0			
	Ass. Afr. Länder · France	59	—	—	—	—	—	—	—	—	0	0	0	0	0	0	0	0	0			
Etats Ass. d'Afr.																						
Asien	Insgesamt · Total	60	0	—	0	—	—	—	—	—	58	27	34	55	25	31	58	27	34			
	Mittlerer Osten · Moyen-Orient	61	0	—	0	—	—	—	—	—	13	6	8	11	5	6	13	6	8			
Asie	darunter	62	—	—	—	—	—	—	—	—	7	3	6	7	3	6	7	3	6			
	Irak	63	—	—	—	—	—	—	—	—	2	1	—	2	1	—	2	1	—			
	Israel · Israël	64	0	—	0	—	—	—	—	—	2	1	—	1	0	0	2	1	—			
Ozeanien · Océanie	Ferner Osten · Extrême-Orient	65	—	—	—	—	—	—	—	—	44	21	26	44	21	25	44	21	26			
	darunter	66	—	—	—	—	—	—	—	—	29	11	18	29	11	18	29	11	18			
	Indien · Indes	67	—	—	—	—	—	—	—	—	0	0	0	0	0	0	0	0	0			
	Pakistan	68	—	—	—	—	—	—	—	—	5	—	3	5	—	3	5	—	3	0		
	China · Chine	69	—	—	0	—	—	—	—	—	3	1	1	3	1	1	3	1	1			
Japan · Japon																						
Öbrige · Divers	70	—	—	—	—	—	—	—	—	—	0	0	0	0	0	0	0	0	0			
Dritte Länder zusammen · Total pays tiers	71	—	—	—	—	—	—	—	—	—	0	—	—	—	—	—	0	—	—			
Insgesamt · Total général	72	17	10	4	5	5	11	142	66	114	519	273	330	481	256	297	666	345	455			
	73	95	53	41	84	44	44	411	199	189	990	532	555	829	455	461	1 485	776	788			

III. — Nettoausfuhr (Ausfuhr-Einfuhr) — Exportations nettes (exportations-importations)
 Esportazioni nette (esportazioni-importazioni) — Netto uitvoer (uitvoer-invoer)

EGKS CECA	Deutschland (BR)	74	—	24	+	18	—	3	—	40	—	25	—	20	+	4	+	3	+	6	—	529	—	269	—	241	—	118	—	49	—	54	—	564	—	290	—	257
	France	75	+	14	+	9	+	6	—	9	—	9	—	1	+	47	+	36	+	14	—	72	—	26	—	50	+	5	+	12	—	5	—	34	+	1	—	35
	Italia	76	+	2	+	1	+	1	—	9	—	1	+	1	+	121	+	47	+	16	+	65	+	59	+	10	+	79	+	59	+	21	+	177	+	105	+	28
UEBL · BLEU		78	+	20	+	9	+	12	+	67	+	36	+	30	+	45	+	28	+	17	—	775	—	375	—	354	—	241	—	119	—	103	—	664	—	312	—	309
EGKS · CECA		79	+	11	+	36	+	15	+	10	+	1	+	11	+	217	+	112	+	52	—	1311	—	611	—	636	—	275	—	97	—	141	—	1085	—	497	—	573
Dritte Länder zusammen · Total pays tiers		80	—	19	—	14	—	7	—	72	—	34	—	20	+	116	+	44	+	113	+	391	+	201	+	281	+	434	+	233	+	268	+	434	+	212	+	374
Insgesamt · Total général		81	—	7	+	22	+	8	—	62	—	33	—	9	+	332	+	156	+	165	—	920	—	409	—	355	+	159	+	135	+	127	—	651	+	285	—	199

(a) Einfuhr aus dritten Ländern und Bezüge aus anderen Ländern der Gemeinschaft
 (b) Ausfuhr nach dritten Ländern und Lieferungen nach anderen Ländern der Gemeinschaft
 (c) Einschließlich Spiegeleisen und hochgekohtes Ferromangan

(a) Importations des pays tiers et réceptions des pays de la Communauté
 (b) Exportations vers les pays tiers et livraisons aux pays de la Communauté
 (c) Y compris spiegel et ferro-manganèse carburé

(a) Importazioni dai paesi terzi e arrivi dai paesi della Comunità
 (b) Esportazioni verso i paesi terzi e consegne ai paesi della Comunità
 (c) Compresi ghisa speculare e ferro-Mn carburato

(a) Invoer uit derde landen en aanvoer uit andere landen van de Gemeenschap
 (b) Uitvoer naar derde landen en leveringen aan andere landen van de Gemeenschap
 (c) Met inbegrip van spiegelijzer en koolstofrijke ferromangaan

Importations (a) et exportations (b) par groupes de produits et par pays ou zones géographiques

Importazioni (a) ed esportazioni (b) per gruppi di prodotti e per paesi o zone geografiche

Einfuhr (a) und Ausfuhr (b) nach Erzeugnisgruppen sowie nach Ländern oder Ländergruppen

Invoer (a) en uitvoer (b) per produktengroep en per land of landengroep

UEBL/BLEU

1000t

Länder Pays Paesi Landen	Zeile Ligne Righe Lijn	Stahl (des Vertrages) — Acier (CECA) — Acciaio (Trattato) — Staal (Verdrag)															Insgesamt Total Totale Totaal		
		Roheisen (c) Fontes (c) Ghisa (c) Ruwijzer (c)			Blöcke und Halbzeug Lingots et demi-produits Lingotti e semi-prodotti Blokken en halfabrikaten			Warmbreitband in Rollen Coils Coils Breedband op rollen			Andere Erzeugnisse — Autres produits Altri prodotti — Andere produkten								
											Insgesamt Total Totale Totaal			darunter - dont - di cui - waarvan : Flacherzeugnisse produits plats prodotti piatti platte-produkten					
		1964	1964 I-VI	1965 I-VI	1964	1964 I-VI	1965 I-VI	1964	1964 I-VI	1965 I-VI	1964	1964 I-VI	1965 I-VI	1964	1964 I-VI	1965 I-VI	1964	1964 I-VI	1965 I-VI
I. — Einfuhr — Importations — Importazioni — Invoer																			
EGKS CECA	1	135	80	73	42		20	4		236	115		124	58		329	161		
	2	86	46	181	108		20	6		236	117		106	53		437	231		
	3	0	0	0	0					2	1		2	1		2	1		
	4	28	14	76	37		98	50		58	32		21	13		232	119		
	6	249	140	95	330	109	138	60	58	532	264	278	253	124	124	1 000	511	445	
	7	121	70	44	23		27	15		44	23		16	9		115	61		
	8	22	13	0	0		1	1		21	13		8	6		22	14		
	9	1	0	0	0					14	7		1	1		14	7		
	10	28	12	0	0					0	0		0	0		0	0		
	11						15	11		3	1		3	1		18	12		
	12																		
	13	3	3	0	0					1	1		1	1		1	1		
	14	54	28	1	1		15	12		40	22		13	8		56	34		
	15	48	25	0	0		15	12		39	21		12	7		55	33		
	16	66	42	43	23		12	3		4	1		3	1		59	27		
	17	21	12	33	20		8	2								41	22		
	18	3	1	1	1		10	2		7	4		4	3		18	7		
	19	0	0	0	0		10	2		6	4		4	3		17	7		
	20	3	1							1	1		0	0		1	1		
	21	3	1							1	0					1	0		
	22	3	1							0	0					0	0		
	23						40	30		0	0		0	0		40	30		
	24						40	30		0	0		0	0		40	30		
	25	2	1																
	26																		
	27	129	73	56	44	24	19	77	47	31	52	27	22	21	12	8	173	98	72
	28	378	213	152	374	211	129	215	107	88	584	291	300	273	136	132	1 173	609	517
II. — Ausfuhr — Exportations — Esportazioni — Uitvoer																			
EGKS CECA	29	31	16	309	112		31	14		1 630	740		879	409		1 970	866		
	30	46	22	279	137		253	136		1 098	585		716	385		1 630	858		
	31	7	3	27	18		38	25		177	122		140	95		242	165		
	32	4	2	8	0		57	22		827	404		266	134		892	426		
	34	87	43	52	623	266	288	379	197	180	3 733	1 852	1 835	2 000	1 023	1 029	4 735	2 315	2 303

		1964	1964	1965	1964	1964	1965	1964	1964	1965	1964	1964	1965	1964	1965	1964	1964	1965		
			I-VI	I-VI		I-VI	I-VI		I-VI	I-VI		I-VI	I-VI		I-VI	I-VI	I-VI	I-VI		
Europa	Insgesamt · Total	35	1	0	42	15		3	1		1 217	653		693	357		1 262	669		
	West-europa	Großbritannien	36	—	—	13	13		—	—		163	122		59	41		176	135	
		Royaume-Uni	37	—	—	0	—		—	—		188	99		112	61		188	99	
		Schweden · Suède	38	0	0	0	0		0	0		375	183		256	127		376	183	
	Europa de l'Ouest	Finl. - Norw. - Dan.	39	0	0	9	0		1	0		151	73		69	32		161	74	
		Schweiz · Suisse	40	—	—	14	1		1	1		42	21		38	21		56	23	
		Spanien · Espagne	41	—	—	2	1		—	—		123	55		60	25		125	56	
	Europa de l'Est	Griechenland · Grèce	42	1	0	3	—		1	0		131	73		79	38		135	74	
		Sonstige · Autres	43	1	0	42	15		3	1		1 173	627		673	345		1 218	643	
		Zusammen · Total dar .EFTA · dont AELE	44	0	0	22	13		1	0		895	490		497	265		918	503	
	Osteuropa Europe Orient.	Insgesamt · Total darunter UdSSR	45	0	—	—	—		—	—		44	26		20	12		44	26	
dont URSS		46	—	—	—	—		—	—		2	0		2	0		2	0		
Amerika	Insgesamt · Total	47	18	10	49	11		0	—		1 425	729		145	79		1 474	740		
	Nordamerika · Amérique du Nord	darunter USA · dont USA	48	17	10	—	—		—	—		1 149	578		55	29		1 149	578	
		Mittelamerika · Amérique Centrale	49	17	10	—	—		—	—		959	524		53	27		959	526	
	Südamerika · Amérique du Sud	darunter	50	—	—	2	—		—	—		113	58		23	14		114	58	
dont		51	0	—	47	11		0	—		163	93		66	36		211	104		
Venezuela · Vénézuéla*		52	—	—	0	—		—	—		84	51		31	20		84	51		
Afrika	darunter	Brasilien · Brésil	53	—	—	—	—		—		1	1		1	1		1	1		
		Argentinien · Argentine	54	—	—	15	0		0	—		15	5		10	2		29	6	
		France Sonst. Autres	55	0	0	1	1		—	—		198	112		71	35		199	112	
Asien	darunter	Nordafrika · Afr. du Nord	56	—	—	0	0		—		9	5		4	2		9	6		
		Ägypten · Egypte	57	—	—	—	—		—	—		2	2		1	1		2	2	
		Ass. Afr. Länder	58	—	—	—	—		—	—		20	12		17	9		20	12	
Asien	darunter	France Sonst. Autres	59	0	0	—	—		—		37	15		18	6		37	15		
		Mittlerer Osten · Moyen-Orient	60	0	0	19	1		—	—		352	212		59	32		371	213	
		Iran	61	0	0	15	1		—	—		249	160		34	21		263	161	
Asien	darunter	Irak	62	—	—	—	—		—		30	23		6	4		30	23		
		Israel · Israël	63	—	—	—	—		—	—		62	35		3	2		62	35	
		Ferner Osten · Extrême-Orient	64	0	0	14	1		—	—		18	12		4	3		32	13	
Asien	darunter	Indien · Indes	65	0	0	5	0		—	—		103	53		26	11		108	53	
		Pakistan	66	—	—	0	—		—	—		11	5		5	3		11	5	
		China · Chine	67	0	0	3	0		—	—		14	2		1	1		17	2	
Ozeanien · Océanie	darunter	Japan · Japon	68	—	—	—	—		—	—		0	0		0	0		0	0	
			69	—	—	—	—		—	—		1	1		0	0		1	1	
Übrige · Divers		70	0	—	—	—		—	—		33	18		4	3		33	18		
Dritte Länder zusammen · Total pays tiers		71	—	—	—	—		—	—		—	—		—	—		0	—		
Insgesamt · Total général		72	19	11	10	111	27	91	3	1	36	3 226	1 724	1 987	972	506	634	3 339	1 752	2 114
		73	106	54	62	734	293	378	382	198	217	6 958	3 575	3 822	2 972	1 529	1 664	8 074	4 067	4 417

III. — Nettoausfuhr (Ausfuhr-Einfuhr) — Exportations nettes (exportations-importations)
Esportazioni nette (esportazioni-importazioni) — Netto uitvoer (uitvoer-importoer)

EGKS CECA	Deutschland (BR) France Italia Nederland	74	— 104	— 64	+ 236	+ 70	+ 11	+ 10	+ 1 394	+ 625	+ 755	+ 351	+ 1 641	+ 705
		75	— 40	— 24	+ 98	+ 29	+ 233	+ 130	+ 862	+ 468	+ 610	+ 332	+ 1 193	+ 627
		76	+ 7	+ 3	+ 27	+ 18	+ 38	+ 25	+ 175	+ 121	+ 138	+ 94	+ 240	+ 164
		77	— 24	— 12	— 68	— 37	— 41	— 28	+ 769	+ 372	+ 245	+ 121	+ 660	+ 307
EGKS · CECA		79	— 162	— 97	+ 293	+ 79	+ 241	+ 137	+ 3 201	+ 1 588	+ 1 747	+ 899	+ 3 735	+ 1 804
Dritte Länder zusammen · Total pays tiers		80	— 110	— 62	+ 67	+ 3	— 74	— 46	+ 3 174	+ 1 697	+ 951	+ 494	+ 3 166	+ 1 654
Insgesamt · Total général		81	— 272	— 159	+ 360	+ 82	+ 167	+ 91	+ 6 374	+ 3 284	+ 2 699	+ 1 393	+ 6 901	+ 3 458

(a) Einfuhr aus dritten Ländern und Bezüge aus anderen Ländern der Gemeinschaft
(b) Ausfuhr nach dritten Ländern und Lieferungen nach anderen Ländern der Gemeinschaft
(c) Einschließlich Spiegeleisen und hochgekohltet Ferromangan

(a) Importations des pays tiers et réceptions des pays de la Communauté
(b) Exportations vers les pays tiers et livraisons aux pays de la Communauté
(c) Y compris spiegel et ferro-manganèse carburé

(a) Importazioni dai paesi terzi e arrivi dai paesi della Comunità
(b) Esportazioni verso i paesi terzi e consegna ai paesi della Comunità
(c) Compresi ghisa speculare e ferro-Mn carburato

(a) Invoer uit derde landen en aanvoer uit andere landen van de Gemeenschap
(b) Uitvoer naar derde landen en leveringen aan andere landen van de Gemeenschap
(c) Met inbegrip van spiegelijzer en koolstofrijk ferromangaan

Évolution, par pays, de l'importance relative des échanges extérieurs de fonte exprimés en % de la production

Evoluzione, per paese, dell'importanza relativa degli scambi esterni di ghisa, espressi in % della produzione

Entwicklung der relativen Bedeutung des Roh-eisenaußenhandels der Mitgliedstaaten, bezogen auf die Erzeugung = 100

Verloop van de relatieve betekenis van het rullverkeer in ruwijzer uitgedrukt in % van de produktie (per land)

Zeit Période Periodo Tijdvak	Einfuhr · Importations · Importazioni · Invoer						Ausfuhr · Exportations · Esportazioni · Uitvoer					
	Deutsch- land (BR)	France	Italia	Neder- land	UEBL BLEU	EGKS CECA	Deutsch- land (BR)	France	Italia	Neder- land	UEBL BLEU	EGKS CECA
	1	2	3	4	5	6	7	8	9	10	11	12
	A) Bezüge aus anderen Ländern der EGKS Réceptions d'autres pays de la CECA Arrivi dai altri paesi della CECA Aanvoer uit andere landen van de EGKS						D) Lieferungen in andere Länder der EGKS Livraisons à d'autres pays de la CECA Consegne ai altri paesi della CECA Leveringen aan andere landen van de EGKS					
1963	0,5	1,3	12,8	0,6	2,6	2,0	2,3	1,8	0,0	6,7	1,6	2,0
1964	0,6	1,0	6,9	3,4	2,0	1,4	1,7	1,5	0,0	4,0	0,7	1,4
1964 1	0,6	1,2	9,1	0,7	2,9	1,7	2,4	1,8	0,0	4,8	0,6	1,8
2	0,6	1,1	8,6	0,8	1,8	1,4	1,6	1,2	—	4,1	0,8	1,3
3	0,6	1,0	5,7	5,0	1,7	1,3	1,4	1,5	0,0	3,6	0,7	1,2
4	0,6	0,8	4,7	7,0	1,8	1,3	1,7	1,5	—	3,5	0,7	1,4
1965 1	0,7	0,6	6,2	2,5	1,6	1,3	1,4	1,4	0,0	3,2	1,0	1,3
2	0,7	0,5	3,8	1,3	1,4	1,1	1,2	1,5	0,0	3,1	0,7	1,2
3												
4												
	B) Einfuhr aus dritten Ländern Importations en provenance des pays tiers Importazioni dai paesi terzi Invoer uit derde landen						E) Ausfuhr nach dritten Ländern Exportations vers les pays tiers Esportazioni verso i paesi terzi Uitvoer naar derde landen					
1963	1,8	0,3	12,7	2,0	2,7	2,4	1,6	0,2	0,0	1,8	0,1	0,8
1964	0,7	0,3	10,0	1,8	1,0	1,2	0,9	0,4	0,0	0,9	0,2	0,6
1964 1	1,2	0,2	13,0	4,1	1,6	1,8	1,3	0,2	0,0	1,0	0,3	0,7
2	0,7	0,2	12,4	0,7	0,8	1,2	1,0	0,5	0,0	1,0	0,1	0,6
3	0,6	0,1	8,6	1,1	0,8	1,0	0,6	0,6	0,0	0,8	0,2	0,5
4	0,4	0,6	6,8	1,4	0,9	1,0	0,7	0,2	0,0	0,6	0,1	0,4
1965 1	0,4	0,2	13,1	0,8	0,8	1,4	0,6	0,5	0,0	0,4	0,2	0,4
2	0,5	0,2	7,8	1,1	1,0	1,1	0,8	0,6	0,0	0,2	0,2	0,5
3												
4												
	C) Ingesamt · Total · Totale · Totaal (A + B)						F) Ingesamt · Total · Totale · Totaal (D + E)					
1963	2,4	1,6	25,5	2,6	5,2	4,4	3,9	2,0	0,0	8,5	1,6	2,8
1964	1,3	1,3	16,9	5,3	3,1	2,7	2,6	1,9	0,0	4,9	0,9	2,0
1964 1	1,8	1,3	22,1	4,9	4,5	3,5	3,7	2,0	0,0	5,8	0,9	2,5
2	1,3	1,3	21,0	1,4	2,6	2,6	2,6	1,8	0,0	5,1	0,9	2,0
3	1,2	1,1	14,2	6,1	2,5	2,3	2,0	2,1	0,0	4,4	0,8	1,7
4	1,0	1,3	11,5	8,3	2,7	2,4	2,4	1,7	0,0	4,2	0,8	1,8
1965 1	1,1	0,8	19,3	3,3	2,5	2,7	2,1	1,9	0,0	3,6	1,2	1,7
2	1,2	0,7	11,6	2,3	2,4	2,2	2,0	2,1	0,0	3,3	0,8	1,7
3												
4												

Évolution, pour l'ensemble de la Communauté, de la répartition, par pays ou zones géographiques (en % du total) des échanges extérieurs de fonte avec les pays tiers

Entwicklung des Anteils der Länder oder Ländergruppen am gesamten Roheisen-Außenhandel der Gemeinschaft mit dritten Ländern in %

84

Evoluzione, per l'insieme della Comunità, della ripartizione per paese o zona geografica (in % del totale) degli scambi di ghisa con i paesi terzi

Verloop van het aandeel per land resp. landengroep aan het ruilverkeer van de Gemeenschap met derde landen in ruwijzer, in % van het totale ruilverkeer

1000 t — %

Länder · Pays · Paesi · Landen	1963	1964 I-III	1964 I-VI	1964 I-IX	1964	1965 I-III	1965 I-VI	1965 I-IX	1965
A) Einfuhr · Importations · Importazioni · Invoer									
Großbritannien · Royaume-Uni	5,8	6,4	4,9	4,3	4,5	3,8			
Schweden · Suède	2,0	3,6	2,5	2,2	2,1	2,0			
Finn. · Norw. · Dän. · Finl. · Norv. · Dan.	16,7	15,0	15,7	16,0	20,6	29,4			
Österreich · Autriche	0,1	0,1	0,1	0,1	0,1	0,1			
Spanien · Espagne	11,1	17,7	14,6	13,6	11,4	5,1			
Osteuropa · Europe Orientale	46,7	38,4	42,6	43,2	41,2	42,6			
USA	0,3	0,1	0,1	0,1	0,1	0,0			
Südafrikanische Union · Union Sud-Africaine	8,7	8,1	10,6	11,2	10,6	9,7			
Sonstige Länder · Autres pays	8,6	10,6	8,9	9,3	9,4	7,3			
Insgesamt · Total	%	100,0	100,0	100,0	100,0	100,0	100,0	100,0	
	1000 t	1 259	262	446	594	758	223	404	

B) Ausfuhr · Exportations · Esportazioni · Uitvoer

Insgesamt · Total		34,9	41,0	44,7	46,5	49,8	47,4		
Europa	Großbritannien	5,8	7,9	7,4	7,2	6,5	0,0		
	Royaume-Uni	6,9	4,0	6,1	6,8	8,1	7,2		
	Westeuropa	5,7	4,8	4,2	4,2	5,4	5,5		
	Finl. · Norw. · Dän.	8,8	8,9	12,4	13,0	14,4	15,0		
	Europe de l'Ouest	1,6	1,4	1,3	1,4	1,6	9,6		
Europe	Schweiz · Suisse	5,2	8,4	8,5	7,6	7,5	6,6		
	Griechenland · Grèce	34,0	35,4	39,9	40,2	43,5	43,9		
	Sonstige · Autres	29,2	28,9	33,2	34,4	38,2	33,8		
	Zusammen · Total dar. EFTA · dont AELE	0,9	5,6	4,8	6,3	6,3	3,5		
	Osteuropa · Europe Orientale								
Insgesamt · Total		37,3	34,2	41,6	42,8	40,9	48,3		
Amerika	Nordamerika · Amérique du Nord	36,8	33,2	40,3	41,1	39,1	44,7		
	darunter USA · dont USA	36,8	33,2	40,3	41,1	39,1	44,7		
Amérique	Mittelamerika · Amérique Centrale	0,0	0,0	0,1	0,1	0,1	0,0		
	Südamerika · Amérique du Sud	0,5	1,0	1,2	1,6	1,7	3,6		
	dar. { Venezuela · Vénézuéla	0,1	1,0	1,0	1,1	1,2	—		
	dont { Argentinien · Argentine	—	—	0,0	0,1	0,2	2,8		
Afrika · Afrique		1,1	1,1	1,1	1,3	1,3	1,1		
Insgesamt · Total		26,7	23,6	12,6	9,3	7,8	3,1		
Asien	Mittlerer Osten · Moyen-Orient	1,8	9,9	5,3	3,9	3,4	1,0		
	dar. { Iran	0,2	6,3	3,3	2,4	2,0	—		
	dont { Israel · Israël	1,2	3,1	1,7	1,3	1,3	0,9		
Asie	Ferner Osten · Extrême-Orient	24,9	13,7	7,3	5,4	4,4	2,1		
	dar. { Indien · Indes	0,0	—	—	—	—	—		
	dont { Pakistan	0,9	0,1	0,1	0,2	0,2	1,4		
	dont { Japan · Japon	23,8	—	0,1	0,0	0,0	0,2		
Ozeanien · Océanie		0,0	0,0	0,0	0,1	0,1	0,1		
Übrige · Divers		0,0	0,0	0,0	0,0	0,0	0,0		
Insgesamt · Total		%	100,0	100,0	100,0	100,0	100,0	100,0	
	1000 t	435	102	197	272	336	70	153	

Évolution, par pays, de l'importance relative des échanges extérieurs de lingots et de demi-produits (coils exclus), exprimés en % de la production d'acier lingots

Evoluzione, per paese, dell'importanza relativa degli scambi esterni di lingotti e semilavorati (esclusi i coils) espressi in % della produzione di acciaio lingotti

Entwicklung der relativen Bedeutung des Außenhandels von Blöcken und Halbzeug (ausschl. Coils) der Mitgliedstaaten, bezogen auf die Rohblockerzeugung = 100

Verloop van de relatieve betekenis van het ruilverkeer in blokken en halffabrikaat (uitgezonderd coils) uitgedrukt in % van de produktie van stalen blokken (per land)

Zeit Période Periodo Tijdvak	Einfuhr · Importations · Importazioni · Invoer						Ausfuhr · Exportations · Esportazioni · Uitvoer					
	Deutsch- land (BR)	France	Italia	Neder- land	UEBL BLEU	EGKS CECA	Deutsch- land (BR)	France	Italia	Neder- land	UEBL BLEU	EGKS CECA
	1	2	3	4	5	6	7	8	9	10	11	12
	A) Bezüge aus anderen Ländern der EGKS Réceptions d'autres pays de la CECA Arrivi dai altri paesi della CECA Aanvoer uit andere landen van de EGKS						D) Lieferungen in andere Länder der EGKS Livraisons à d'autres pays de la CECA Consegne ai altri paesi della CECA Leveringen aan andere landen van de EGKS					
1963	0,6	3,7	2,9	1,8	1,0	1,8	2,3	0,8	0,0	0,7	3,7	1,8
1964	1,2	3,4	2,4	2,6	2,5	2,1	1,5	2,2	0,3	3,0	4,7	2,1
1964 1	0,6	3,4	3,1	2,3	2,6	2,0	1,7	2,2	0,0	1,3	3,9	1,9
2	1,0	3,4	2,7	3,3	3,1	2,2	1,6	2,5	0,5	4,6	4,3	2,2
3	1,8	3,9	2,0	2,3	2,6	2,4	1,3	2,6	0,4	4,3	5,7	2,3
4	1,2	2,9	1,7	2,5	1,7	1,8	1,4	1,7	0,2	1,9	4,9	1,9
1965 1	1,0	3,2	1,6	1,5	1,5	1,7	1,5	1,4	0,0	1,9	4,1	1,7
2	1,1	3,1	1,0	1,4	1,8	1,6	1,4	1,4	0,1	2,4	4,7	1,7
3												
4												
	B) Einfuhr aus dritten Ländern Importations en provenance des pays tiers Importazioni dai paesi terzi Invoer uit derde landen						E) Ausfuhr nach dritten Ländern Exportations vers les pays tiers Esportazioni verso i paesi terzi Uitvoer naar derde landen					
1963	0,1	0,2	3,0	2,3	0,4	0,6	1,3	0,7	0,9	0,8	0,3	0,9
1964	0,2	0,1	1,0	2,9	0,3	0,4	1,1	1,2	0,8	0,2	0,8	1,0
1964 1	0,1	0,1	1,2	3,4	0,2	0,3	1,6	1,2	0,4	0,8	0,3	1,1
2	0,1	0,2	1,2	2,6	0,5	0,4	1,0	1,2	0,8	—	0,6	0,9
3	0,4	0,1	1,0	4,2	0,3	0,5	0,9	1,0	0,9	0,0	1,1	0,9
4	0,3	0,1	0,7	1,6	0,3	0,3	1,1	1,2	1,0	0,0	1,4	1,1
1965 1	0,1	0,0	1,0	2,1	0,4	0,3	1,3	1,1	1,0	0,0	1,4	1,2
2	0,1	0,0	0,2	1,8	0,2	0,1	0,8	0,8	0,5	1,3	1,4	0,8
3												
4												
	C) Ingesamt · Total · Totale · Totaal (A + B)						F) Ingesamt · Total · Totale · Totaal (D + E)					
1963	0,7	3,8	5,9	4,2	1,4	2,4	3,6	1,5	0,9	1,5	4,0	2,7
1964	1,4	3,5	3,4	5,5	2,8	2,5	2,6	3,4	1,0	3,2	5,5	3,1
1964 1	0,6	3,5	4,3	5,7	2,9	2,3	3,3	3,4	0,4	2,1	4,1	3,1
2	1,2	3,6	3,8	5,9	3,6	2,6	2,6	3,7	1,3	4,6	4,8	3,2
3	2,2	4,0	3,0	6,6	2,9	2,9	2,2	3,6	1,3	4,3	6,8	3,2
4	1,5	3,0	2,4	4,1	2,0	2,2	2,5	2,9	1,1	1,9	6,3	3,0
1965 1	1,0	3,2	2,5	3,6	1,9	2,0	2,9	2,5	1,0	2,0	5,5	2,9
2	1,1	3,1	1,1	3,2	2,0	1,8	2,2	2,1	0,6	3,6	6,1	2,5
3												
4												

Évolution, pour l'ensemble de la Communauté, de la répartition par pays ou zones géographiques (en % du total) des échanges extérieurs avec les pays tiers:

- I de lingots et de demi-produits.
II de coils

Evoluzione, per l'insieme della Comunità, della ripartizione per paese o zona geografica (In % del totale) con i paesi terzi in %

- I Scambi di lingotti e semilavorati
II Coils prodotti finiti

Entwicklung des Anteils der Länder oder Ländergruppen am Außenhandel der Gemeinschaft mit dritten Ländern in %

86

- I Blöcke und Halbzeug
II Warmbreitband in Rollen (Coils)

Verloop van het aandeel per land resp. landengroep aan het ruilverkeer van de landen van de Gemeenschap met derde landen in %

- I Blokken en halffabrikaat
II Warmgewalst breedband (Coils)

1000 t — %

Länder · Paesi · Pays · Landen	1963	1964 I-III	1964 I-VI	1964 I-IX	1964	1965 I-III	1965 I-VI	1965 I-IX	1965
I. Blocke und Halbzeug · Lingots et demi-produits · Scambi di lingotti e semilavorati · Blokken en halffabrikaat									
A) Einfuhr · Importations · Importazioni · Invoer									
Finn. - Norw. - Dän. · Finl. - Norv. - Dan.	13,8	35,2	32,2	28,2	25,6	28,8			
Österreich · Autriche	1,9	2,5	1,8	1,6	1,6	1,9			
Spanien · Espagne	0,2	0,6	0,3	0,3	0,2	—			
Jugoslawien · Yougoslavie	5,5	2,4	1,1	0,7	0,5	—			
Osteuropa · Europe Orientale	59,7	53,2	40,8	38,4	41,0	59,0			
USA	0,3	0,0	9,5	13,9	14,3	0,2			
Sonstige Länder · Autres pays	18,6	6,1	14,3	16,9	16,8	10,1			
Insgesamt · Total	%	100,0	100,0	100,0	100,0	100,0	100,0		
	1000 t	473	70	153	252	325	66	97	

B) Ausfuhr · Exportations · Esportazioni · Uitvoer

Europa	Insgesamt · Total	84,1	75,2	72,0	68,4	69,6	71,7		
		West-europa	15,4	46,3	37,9	30,6	22,8	0,0	
Europa	Europe de l'Ouest	42,9	17,2	19,4	22,9	24,8	24,7		
		Europe de l'Est	15,7	5,5	5,7	5,1	12,4	28,3	
Amerika	Nordamerika · Amérique du Nord	6,4	1,7	2,4	3,7	4,7	10,6		
		Mittelamerika · Amérique Centrale	3,1	4,0	6,3	5,9	4,7	8,1	
Amerique	Südamerika · Amérique du Sud	83,5	74,7	71,7	68,2	69,4	71,7		
		dar. { Venezuela · Vénézuéla	59,4	63,8	57,6	54,3	48,2	28,3	
Afrika · Afrique	Osteuropa · Europe Orientale	0,6	0,4	0,3	0,2	0,2	0,0		
		Insgesamt · Total	6,2	4,9	12,7	16,7	15,6	18,4	
Asien	Mittlerer Osten · Moyen-Orient	0,6	0,5	0,5	0,5	0,4	0,0		
		darunter Israel · dont Israël	1,5	1,8	1,6	1,1	0,9	3,4	
Asie	Ferner Osten · Extrême-Orient	4,1	2,6	10,6	15,1	14,2	15,1		
		dar. { Indien · Indes	1,4	0,0	0,0	0,0	0,0	—	
Ozeanien · Océanie	dont { Argentinien · Argentine	0,8	1,5	3,0	6,5	7,2	11,3		
		0,1	0,4	0,2	0,2	0,1	0,1		
Übrige · Divers	Insgesamt · Total	9,7	19,6	15,1	14,7	14,7	9,7		
		Mittlerer Osten · Moyen-Orient	3,9	5,1	4,4	4,8	6,0	2,9	
Asie	Ferner Osten · Extrême-Orient	2,5	4,6	3,1	3,9	5,2	2,1		
		dar. { Indien · Indes	5,8	14,5	10,7	9,9	8,7	6,8	
Ozeanien · Océanie	dont { Pakistan	0,5	1,2	1,0	0,9	0,9	0,5		
		0,4	1,3	1,4	0,7	1,0	3,2		
Insgesamt · Total	%	100,0	100,0	100,0	100,0	100,0	100,0		
	1000 t	680	225	412	604	844	264	446	

II. Warmbreitband in Rollen · Coils · Coils · Warmgewalst breedband

A) Einfuhr · Importations · Importazioni · Invoer

Großbritannien · Royaume-Uni	9,3	23,7	29,0	27,8	27,6	18,3		
Österreich · Autriche	28,2	22,6	26,5	26,6	27,6	37,4		
Osteuropa · Europe Orientale	29,8	28,9	23,2	19,6	17,5	21,7		
Kanada · Canada	4,5	—	1,0	1,6	1,2	—		
Japan · Japon	23,6	23,3	17,1	18,4	19,1	5,2		
Sonstige Länder · Autres pays	4,6	1,5	3,2	6,0	7,0	17,4		
Insgesamt · Total	%	100,0	100,0	100,0	100,0	100,0	100,0	
	1000 t	1 327	309	626	963	1 267	209	418

B) Ausfuhr · Exportations · Esportazioni · Uitvoer

Großbritannien · Royaume-Uni	3,3	—	—	—	—	0,0		
Finn. - Norw. - Dän. · Finl. - Norv. - Dan.	34,0	40,5	31,4	26,5	21,8	14,5		
Spanien · Espagne	48,4	41,1	44,7	48,6	46,8	30,3		
Osteuropa · Europe Orientale	—	—	—	—	0,2	2,6		
Israel · Israël	1,9	3,3	3,2	2,9	2,7	3,5		
Sonstige Länder · Autres pays	12,4	15,1	20,7	22,0	28,5	(a) 49,1		
Insgesamt · Total	%	100,0	100,0	100,0	100,0	100,0	100,0	
	1000 t	155	60	120	183	282	118	282

(a) USA 44,1 %

Évolution, par pays, de l'importance relative des échanges extérieurs de produits finis et finals (coils inclus), exprimés en % de la production des produits finis

Evoluzione, per paese, dell'importanza relativa degli scambi esterni di prodotti finiti e finali (inclusi i coils), espressi in % della produzione di prodotti finiti

Entwicklung der relativen Bedeutung des Außenhandels der Mitgliedstaaten mit Walzstahlfertig- und weiterverarbeiteten Walzstahlfertig-erzeugnissen (einschl. Coils), bezogen auf die Produktion von Walzstahlfertig-erzeugnissen = 100

Verloop van de relatieve betekenis van het ruilverkeer in eindprodukten en verder bewerkte produkten (met inbegrip van coils), uitgedrukt in % van de totale produktie van eindprodukten (per land)

Zeit Période Periodo Tijdvak	Einfuhr · Importations · Importazioni · Invoer						Ausfuhr · Exportations · Esportazioni · Uitvoer					
	Deutsch- land (BR)	France	Italia	Neder- land	UEBL BLEU	EGKS CECA	Deutsch- land (BR)	France	Italia	Neder- land	UEBL BLEU	EGKS CECA
	1	2	3	4	5	6	7	8	9	10	11	12
	A) Bezüge aus anderen Ländern der EGKS Réceptions d'autres pays de la CECA Arrivi dai altri paesi della CECA Aanvoer uit andere landen van de EGKS						D) Lieferungen in andere Länder der EGKS Livraisons à d'autres pays de la CECA Consegne ai altri paesi della CECA Leveringen aan andere landen van de EGKS					
1963	13,9	19,2	27,1	82,5	6,2	18,2	14,0	16,1	1,3	40,7	40,1	17,9
1964	14,4	21,7	18,8	96,1	6,9	18,2	12,7	15,6	4,5	38,8	42,0	18,1
1964 1	12,2	22,6	32,2	91,1	6,6	19,1	14,8	14,9	1,6	41,6	42,0	18,6
2	11,9	21,8	31,3	92,1	6,7	18,6	14,5	14,3	1,5	42,0	41,6	18,3
3	15,0	23,4	11,9	99,7	6,9	17,8	10,7	15,9	6,6	37,3	44,0	17,6
4	15,4	19,8	12,2	101,4	7,3	17,4	12,0	15,9	6,3	36,9	40,6	17,8
1965 1	15,5	19,4	12,9	93,8	6,6	17,2	11,6	15,8	6,5	30,5	39,2	17,2
2	17,0	18,4	10,4	73,2	6,4	16,6	10,5	16,6	5,9	26,1	38,9	16,7
4												
3												
	B) Einfuhr aus dritten Ländern Importations en provenance des pays tiers Importazioni dai paesi terzi Invoer uit derde landen						E) Ausfuhr nach dritten Ländern Exportations vers les pays tiers Esportazioni verso i paesi terzi Uitvoer naar derde landen					
1963	4,9	1,9	14,2	18,2	2,0	5,5	11,4	16,1	4,0	35,9	34,0	16,1
1964	4,3	0,9	11,4	8,1	1,3	4,0	10,7	17,3	7,8	34,6	33,0	16,5
1964 1	3,9	1,4	12,4	10,3	2,2	4,3	11,2	14,4	4,7	38,1	35,8	16,3
2	3,8	1,4	12,0	10,4	0,9	4,3	11,0	13,9	4,6	38,5	34,6	16,2
3	4,7	0,7	11,7	7,2	0,8	4,2	10,2	19,2	9,4	32,2	31,6	16,3
4	4,0	0,4	9,1	5,7	1,4	3,4	11,1	19,5	11,3	36,1	30,1	17,2
1965 1	3,4	0,6	6,5	4,1	0,7	2,7	13,2	18,5	14,1	37,9	39,3	19,8
2	3,8	0,9	5,6	5,3	1,3	3,0	15,3	22,3	16,8	45,6	39,1	22,4
3												
4												
	C) Ingesamt · Total · Totale · Totaal (A + B)						F) Ingesamt · Total · Totale · Totaal (D + E)					
1963	18,7	21,1	41,3	100,7	8,2	23,7	25,5	32,2	5,3	76,7	74,1	34,1
1964	18,7	22,6	30,2	104,2	8,2	22,2	23,5	32,9	12,3	73,4	75,1	34,6
1964 1	16,0	24,0	44,6	101,5	8,7	23,4	26,0	29,2	6,3	79,7	77,8	34,9
2	15,6	23,2	43,3	102,5	7,5	22,8	25,4	28,2	6,1	80,6	76,3	34,5
3	19,7	24,1	23,6	106,9	7,7	22,0	20,9	35,1	16,0	69,5	75,6	33,9
4	19,4	20,1	21,3	107,1	8,7	20,8	23,1	35,4	17,7	73,0	70,7	35,0
1965 1	18,9	20,1	19,4	97,8	7,4	19,9	24,8	34,3	20,6	68,4	78,5	37,0
2	20,8	19,3	16,1	78,5	7,7	19,6	25,8	38,9	22,7	71,7	78,0	39,0
3												
4												

Evolution, pour l'ensemble de la Communauté, de la répartition par pays ou zones géographiques (en % du total) des échanges extérieurs de produits finis et finals (coils exclus), avec les pays tiers

Evoluzione, per l'insieme della Comunità, della ripartizione per paese o zona geografica (in % del totale) degli scambi di prodotti finiti e finali (esclusi i coils), con i paesi terzi

Entwicklung des Anteils der Länder oder Ländergruppen am Außenhandel der Gemeinschaft mit Walzstahlfertig- und weiterverarbeiteten Walzstahlfertigerzeugnissen (ausschl. Coils) (in % des Außenhandels mit dritten Ländern)

88

Verloop van het aandeel per land resp. landengroep aan het ruilverkeer van de landen van de Gemeenschap met derde landen in eindprodukten en verder bewerkte produkten (uitgezonderd van coils), in % van het totale ruilverkeer

1000 t — %

Länder · Pays · Paesi · Landen	1963	1964 I-III	1964 I-VI	1964 I-IX	1964	1965 I-III	1965 I-VI	1965 I-IX	1965
A) Einfuhr · Importations · Importazioni · Invoer									
Großbritannien · Royaume-Uni	26,2	22,2	25,2	25,3	24,5	21,7			
Schweden · Suède	12,7	14,9	14,8	15,1	16,9	20,2			
Österreich · Autriche	15,0	20,1	19,4	18,8	18,9	18,6			
Osteuropa · Europe Orientale	15,4	12,3	14,7	15,4	14,8	11,0			
USA	6,8	7,0	6,6	7,2	7,1	5,0			
Japan · Japon	10,7	5,9	3,8	3,4	3,5	5,9			
Sonstige Länder · Autres pays	13,2	17,6	15,5	14,8	14,3	17,6			
Insgesamt · Total	%	100,0	100,0	100,0	100,0	100,0	100,0		
	1000 t	1 516	301	611	865	1 084	216	460	

B) Ausfuhr · Exportations · Esportazioni · Uitvoer

B) Ausfuhr · Exportations · Esportazioni · Uitvoer									
Europa	Insgesamt · Total	49,1	49,1	49,4	49,6	48,6	45,3		
	Großbritannien	4,7	6,9	6,9	5,9	5,2	2,4		
	Royaume-Uni								
	Schweden · Suède	5,7	6,0	5,9	6,1	6,2	7,8		
	Westeuropa								
	Finn. - Norw. - Dän.	10,5	11,8	11,6	11,7	11,8	11,7		
	Finl. - Norv. - Dan.								
	Schweiz · Suisse	9,7	7,8	8,4	8,9	9,2	8,2		
	Portugal	2,1	1,9	2,0	2,1	2,0	1,7		
	Europe de l'Ouest								
Spanien · Espagne	2,6	2,9	2,6	2,8	3,0	4,5			
Griechenland · Grèce	2,9	3,3	3,1	3,3	3,1	2,4			
Türkei · Turquie	1,1	0,3	0,5	0,6	0,5	0,4			
Sonstige · Autres	2,9	3,3	3,4	3,4	3,2	3,0			
Zusammen · Total	42,2	44,1	44,4	44,8	44,2	42,1			
dar. EFTA · dont AELE	31,9	33,6	34,1	34,0	33,5	30,7			
Osteuropa · Europe Orientale	6,9	5,0	5,0	4,8	4,4	3,2			
Amerika	Insgesamt · Total	28,3	28,5	30,4	30,5	30,6	32,5		
	Nordamerika · Amérique du Nord	21,1	19,6	22,7	23,0	22,9	24,5		
	darunter USA · dont USA	17,8	18,6	20,1	19,5	18,8	21,5		
	Mittelamerika · Amérique Centrale	1,9	2,8	2,4	2,3	2,3	2,0		
Amérique	Südamerika · Amérique du Sud	5,3	6,2	5,4	5,2	5,4	6,0		
	dar. Kolumbien · Colombie	0,4	0,4	0,3	0,3	0,3	0,3		
	Venezuela · Vénézuéla	2,0	2,9	2,4	2,2	2,1	1,8		
	dont Brasilien · Brésil	0,8	0,4	0,4	0,4	0,4	0,4		
	Argentinien · Argentine	0,6	0,9	0,9	1,0	1,3	2,0		
Afrika · Afrique	9,4	10,2	9,0	8,8	9,4	9,6			
Asien	Insgesamt · Total	12,7	11,1	10,4	10,3	10,5	11,6		
	Mittlerer Osten · Moyen-Orient	8,8	7,1	7,1	6,9	6,8	5,8		
	dar. Iran	2,2	1,4	1,5	1,6	1,7	1,7		
	dont Israel · Israël	1,3	1,4	1,5	1,5	1,5	0,9		
Asie	Ferner Osten · Extrême-Orient	3,9	3,9	3,3	3,4	3,7	5,8		
	dar. Indien · Indes	1,2	1,1	0,9	1,2	1,2	1,9		
	Pakistan	0,3	0,3	0,1	0,1	0,4	1,6		
	dont China · Chine	0,2	0,3	0,2	0,3	0,3	0,2		
Ozeanien · Océanie	0,4	0,9	0,7	0,7	0,8	1,0			
Übrige · Divers	0,1	0,0	0,1	0,1	0,1	0,1			
Insgesamt · Total	%	100,0	100,0	100,0	100,0	100,0	100,0		
	1000 t	8 228	2 269	4 594	6 825	9 364	2 980	6 220	

Importations (a) et exportations (b) d'aciers fins au carbone et d'aciers alliés du traité par pays ou zones géographiques

Einfuhr (a) und Ausfuhr (b) von Qualitätskohlenstoffstahl und Legiertem Stahl (Vertragserzeugnisse) nach Ländern oder Ländergruppen

Importazioni (a) ed esportazioni (b) di acciaio fini al carbonio e acciaio legati del trattato per paesi o zone geografiche

Invoer (a) en uitvoer (b) van koolstofstaal en gelegerd staal van verdrag per land of landengroep

1000 t

Länder Pays Paesi Landen	Qualitätskohlenstoffstahl Aciers fins au carbone Acciai fini al carbonio Koolstofstaal						Legierter Stahl Aciers alliés Acciai legati Gelegerd staal					
	Deutschland		France		Italia		Nederland		UEBL BLEU		EGKS CECA	
	1964	1965	1964	1965	1964	1965	1964	1965	1964	1965	1964	1965
	I-VI	I-VI	I-VI	I-VI	I-VI	I-VI	I-VI	I-VI	I-VI	I-VI	I-VI	I-V
	Einfuhr — Importations — Importazioni — Invoer											
Deutschland (BR)	. . .	20	4	2	17	43	. . .	115	24	16	15	170
France	6	. . .	1	0	2	8	51	. . .	30	1	11	93
Italia	1	0	. . .	0	0	1	10	4	0	0	2	16
Nederland	7	0	0	. . .	15	22	2	1	0	. . .	1	4
UEBL · BLEU	15	3	0	0	. . .	18	6	36	5	2	. . .	49
EGKS · CECA	29	23	5	2	33	93	69	155	59	19	29	332
Europa Ingesamt · Europe total	19	7	11	0	12	50	44	17	18	6	3	89
Großbritannien · Royaume-Uni	1	0	0	0	3	4	5	4	6	2	0	18
Schweden · Suède	18	7	8	0	10	42	21	9	3	3	2	38
Österreich · Autriche	1	0	3	0	0	4	14	2	8	1	1	26
Sonstiges Westeuropa Autres d'Europe Occid.	0	—	0	—	—	0	4	1	1	0	0	6
Westeuropa Ingesamt Total Europe Occidentale	19	7	11	0	12	50	44	17	18	6	3	88
darunter EFTA · dont AELE	19	7	11	0	12	50	41	16	18	6	3	84
Osteuropa Ingesamt Total Europe Orientale	0	—	0	—	—	0	0	0	0	—	—	0
darunter UdSSR · dont URSS	—	—	—	—	—	—	—	0	0	—	—	0
Amerika Insg. · Amérique total	0	2	0	1	2	5	15	5	13	2	13	48
darunter USA	0	0	0	1	2	3	14	5	13	2	13	47
darunter Kanada · Canada	0	2	—	—	0	2	0	0	0	0	0	1
Afrika · Afrique	—	—	—	—	—	—	1	0	—	—	—	0
Asien Ingesamt · Asie total	1	—	—	—	—	—	3	1	0	2	0	8
darunter Japan · dont Japon	1	—	—	—	—	1	5	1	0	2	0	8
Ozeanien · Océanie	—	—	—	—	—	—	—	—	—	—	—	—
Übrige · Divers	—	—	—	—	—	—	—	—	—	—	—	—
Dritte Länder zusammen Total pays tiers	20	9	11	1	14	56	64	23	32	10	17	145
Ingesamt · Total général	49	32	17	4	47	149	133	178	91	29	45	477
	Ausfuhr — Exportations — Esportazioni — Uitvoer											
Deutschland (BR)	. . .	1	2	6	5	15	. . .	56	9	3	12	80
France	10	. . .	9	0	3	22	117	. . .	4	1	60	182
Italia	5	0	. . .	—	0	5	28	34	0	0	11	73
Nederland	5	0	0	. . .	0	5	18	2	0	. . .	3	23
UEBL · BLEU	3	1	0	15	19	18	6	6	2	2	. . .	28
EGKS · CECA	24	3	11	21	8	67	181	97	16	6	85	386
Europa Ingesamt · Europe total	5	4	3	4	1	17	57	60	24	0	28	169
Großbritannien · Royaume-Uni	0	0	0	—	0	0	1	8	0	0	2	11
Finn. · Norw. · Dän.	0	0	0	2	0	3	6	4	1	0	3	15
Schweiz · Suisse	1	1	1	1	—	4	18	10	6	0	4	38
Sonstiges Westeuropa Autres d'Europe Occidentale	3	3	0	0	0	8	18	11	6	0	8	43
Westeuropa Ingesamt Total Europe Occidentale	4	4	2	4	0	15	44	33	13	0	17	107
darunter EFTA · dont AELE	3	1	1	4	0	10	33	22	7	0	13	74
Osteuropa Ingesamt Total Europe Orientale	0	0	0	—	1	2	13	27	11	0	11	62
darunter UdSSR · dont URSS	0	0	0	—	0	0	1	5	0	—	2	8
Amerika Insg. · Amérique total	4	0	0	0	0	5	18	18	2	0	1	38
Nordamerika · Amérique du Nord	1	0	0	0	0	1	2	6	1	0	0	9
Mittelamerika · Amérique Centrale	1	0	0	0	0	1	1	0	0	0	0	1
Südamerika · Amérique du Sud	3	0	0	—	0	3	15	11	1	0	1	28
darunter Brasilien · Brésil	0	0	0	—	0	0	2	2	0	0	0	4
darunter Argentinien · Argentine	0	0	0	—	0	1	8	10	1	0	1	19
Afrika · Afrique	1	1	0	0	0	1	4	5	0	0	1	10
Asien Ingesamt · Asie total	3	1	0	0	1	5	12	2	1	0	6	20
Mittlerer Osten · Moyen-Orient	1	0	0	—	0	2	0	1	0	0	1	2
Ferner Osten · Extrême-Orient	2	1	—	0	1	3	11	2	0	0	5	19
darunter Indien · Indes	2	0	—	0	0	2	9	1	0	0	5	14
darunter China · Chine	—	—	—	—	—	—	0	1	0	0	0	1
Ozeanien · Océanie	0	—	—	—	—	—	0	0	0	—	0	1
Übrige · Divers	—	—	—	—	—	—	—	—	—	—	—	0
Dritte Länder zusammen Total pays tiers	13	6	4	4	1	28	90	86	26	0	36	238
Ingesamt · Total général	36	9	15	26	10	95	271	183	42	6	121	623

(a) Einfuhr aus dritten Ländern und Bezüge aus anderen Ländern der Gemeinschaft
(b) Ausfuhr nach dritten Ländern und Lieferungen nach anderen Ländern der Gemeinschaft

(a) Importations des pays tiers et réceptions des pays de la Communauté
(b) Exportations vers les pays tiers et livraisons aux autres pays de la Communauté

(a) Importazioni dai paesi terzi e arrivi dai paesi della Comunità
(b) Esportazioni verso i paesi terzi e consegna ai paesi della Comunità

(a) Invoer uit derde landen en aanvoer uit andere landen van de Gemeenschap
(b) Uitvoer naar derde landen en leveringen aan andere landen van de Gemeenschap

Tell I: Eisenschaffende Industrie

1^{re} Partie: Sidérurgie proprement dite

1^a Parte: Siderurgia propriamente detta

1^o Deel: IJzer- en staalproducerende industrie

VI

**Versorgung und Verbrauch
an Rohstoffen und Energie**

**Approvvigionamento e consumo
di materie prime e di energia**

**Approvisionnement et consommation
de matières premières et d'énergie**

**Voorziening met/en verbruik
van grondstoffen en energie**

Production d'agglomérés de minerai de fer(a) et de mélanges homogénéisés des usines sidérurgiques
Erzeugung von Eisenerzsinter(a) und Homogenen Mischungen in der Eisen- und Stahlindustrie
Produzione di agglomerati di minerale di ferro (a) e di miscele omogeneizzate degli stabilimenti siderurgici
Productie van gesinterde ertsen (a) en homogene ertsmengsels in de ijzer- en staalindustrie

1000 t

Zeit Période Periodo Tijdvak	Deutschland (BR)	France	Italia	Nederland	UEBL · BLEU		EGKS CECA
					Belgique België	Luxembourg	
A. Sinter und Briketts · Agglomérés et briquettes · Agglomerati e mattonelle · Gesinterde ertsen en brikette							
1954	11 258	1 501	1 101	—	672	897	15 429
1955	13 964	1 742	1 354	—	713	1 216	18 989
1956	14 829	1 820	1 424	—	739	1 649	20 461
1957	16 078	1 978	1 558	600	693	1 843	22 750
1958	17 186	2 711	1 824	693	927	2 002	25 343
1959	18 792	3 808	1 846	808	1 660	2 408	29 322
1960	22 899	6 351	2 129	968	2 230	2 928	37 505
1961	24 389	7 412	2 394	1 805	3 216	2 966	42 182
1962	25 832	10 048	2 446	1 995	4 871	3 211	48 403
1963	24 925	14 478	2 538	2 355	5 165	4 472	53 934
1964	28 705	17 442	2 608	2 787	6 587	4 776	62 905
1964 1	6 679	4 374	591	736	1 540	1 123	15 043
2	7 051	4 378	594	667	1 682	1 241	15 613
3	7 400	4 008	612	655	1 597	1 219	15 492
4	7 576	4 681	811	729	1 767	1 194	16 757
1965 1	7 500	4 509	1 075	799	1 798	1 181	16 861
2	7 401	4 696	1 264	791	1 833	1 211	17 196
B. Homogene Mischungen · Mélanges homogénéisés · Miscele omogeneizzate · Homogene ertsmengsels							
1965 1	—	594	—	—	1 034	404	2 032
2	—	602	1 486	—	1 054	415	3 557

(a) y compris briquettes d'agglomérés
incluse mattonelle

(b) Les mélanges homogénéisés sont des mélanges, préparés d'avance dans des « beddings » de divers éléments de la charge des hauts fourneaux ou des installations d'agglomération, dans les proportions voulues par le processus métallurgique

Le miscele omogeneizzate sono miscele preparate prima in « beddings » di vari elementi della carica degli alti forni o degli impianti d'agglomerazione, in proporzioni volute per il processo metallurgico

(a) einschl. Briketts
met inbegrip briketten

(b) Homogene Mischungen sind Mischungen, die aus verschiedenen Rohstoffen für die Charge der Hochöfen oder Sinteranlagen in den für den metallurgischen Vorgang gewünschten Proportionen vorab in « beddings » zubereitet werden

De gehomogeniseerde mengsels zijn die, welke van te voren in « beddings » worden toeberaid uit verschillende elementen van de lading der hoogovens of sinter installaties in de voor het metallurgische proces gewenste verhoudingen

Consommation d'agglomérés de minerai de fer(a)
et de mélanges homogénéisés dans les hauts
fourneaux (b)

Verbrauch an Eisenerzsinter (a) und an Homoge-
nen Mischungen in Hochöfen (b)

90

Consumo di agglomerati di minerale di ferro (a) e di
miscela omogeneizzata negli alti forni (b)

Verbruik (a) van gesinterde ertsen en van homogene
ertsmengsels in de hoogovens (b)

1000 t / kg

Zeit Période Período Tijdvak	Deutschland (BR)	France	Italia	Nederland	UEBL · BLEU		EGKS CECA
					Belgique België	Luxembourg	
A. Verbrauch an Eisenerzsinter · Consommation d'agglomérés Consumo di agglomerati · Verbruik van gesinterde ertsen							
1954	13 025	1 501	1 066	21	682	888	17 183
1963	24 969	14 342	2 553	2 341	5 153	4 393	53 751
1964	28 658	17 299	2 575	2 773	6 584	4 760	62 648
1965 1	7 539	4 444	1 041	790	1 791	1 174	16 779
2	7 381	4 665	1 246	783	1 832	1 193	17 100
Einsatz in kg pro Tonne erzeugten Roheisens · Enfournement en kg par tonne de fonte produite Inforamento in kg per tonnellata di ghisa prodotta · Verbruik in kg per ton geproduceerd ruwijzer							
1954	868	170	821	34	149	317	519
1963	1 090	1 003	677	1 370	741	1 233	1 010
1964	1 054	1 092	734	1 424	811	1 139	1 031
1965 1	1 082	1 093	897	1 355	862	1 120	1 005
2	1 091	1 142	951	1 305	876	1 141	1 076
B. Verbrauch an homogenen Mischungen · Consommation de mélanges homogénéisés Consumo di miscela omogeneizzata · Verbruik van homogene ertsmengsels							
1965 1	—	223	—	—	344	193	760
2	—	201	471	—	335	204	1 211
Einsatz in kg pro Tonne erzeugten Roheisens · Enfournement en kg par tonne de fonte produite Inforamento in kg per tonnellata di ghisa prodotta · Verbruik in kg per ton geproduceerd ruwijzer							
1965 1	—	55	—	—	166	184	48
2	—	49	360	—	160	195	76

(a) Agglomérés produits dans les usines sidérurgiques
Agglomerati prodotti nelle imprese siderurgiche
(b) Et fours électriques à fonte
E forni elettrici per ghisa

(a) Der Eisen- und Stahlindustrie
Door de ijzer- en staalindustrie
(b) Einschließlich Elektro-Rohisenöfen
Met inbegrip van de elektrische ruwijzerovens

Consommation de mineral de fer (a) par service

Consumo di minerale di ferro (a), per reparto

1000 t

Zeit Période Periode Tijdvak	Deutschland (BR)	France	Italia	Nederland	UEBL · BLEU		EGKS · CECA	
					Belgique België	Luxembourg	1—6	Fe
					5	6	7	8
1	2	3	4	5	6	7	8	
A. Eisenerzverbrauch In den Hüttenanlagen · Consommation de mineral de fer dans les installations d'agglomération A. Consumo di minerale di ferro negli impianti di agglomerazione · Verbruik van ijzererts in de sinterinstallaties van de ijzer- en staalindustrie								
1954	7 806	1 449	443	—	362	536	10 596	3 655
1955	9 857	1 770	556	—	394	989	13 566	4 701
1956	10 561	1 870	702	—	451	1 411	14 995	5 200
1957	12 000	2 039	834	569	468	1 729	17 639	6 238
1958	13 430	2 785	1 039	615	684	1 900	20 453	7 364
1959	15 701	3 864	1 210	745	1 419	2 384	25 323	9 524
1960	19 933	6 247	1 388	862	2 179	2 921	33 530	12 968
1961	22 065	7 912	1 704	1 598	3 293	3 033	39 605	15 706
1962	23 415	11 279	1 878	1 782	4 914	3 571	46 839	18 876
1963	21 917	17 135	2 030	2 205	5 062	5 336	53 676	21 553
1964	25 046	20 780	2 142	2 594	6 569	5 488	62 619	25 944
1964 1	5 816	5 220	456	698	1 504	1 323	15 019	6 111
2	6 257	5 248	425	613	1 671	1 420	15 362	6 441
3	6 404	4 780	484	605	1 589	1 365	15 226	7 377
4	6 601	5 532	776	678	1 808	1 380	16 775	7 018
1965 1	6 625	5 163	984	719	1 145	1 180	15 816	6 684
2	6 514	5 400	330	727	1 143	1 181	15 296	6 370
B. Eisenerzverbrauch In den Hochöfen (c) · Consommation de mineral de fer dans les hauts fourneaux (c) B. Consumo di minerale di ferro negli alti forni (c) · Verbruik van ijzererts in de hoogovens (c)								
1954	17 714	23 302	1 110	1 032	9 160	8 640	60 956	21 303
1955	23 674	29 517	1 422	1 199	10 930	9 567	76 309	26 867
1956	25 240	30 934	1 975	1 221	11 127	9 527	80 024	28 241
1957	26 454	32 460	2 308	567	10 996	9 825	82 610	29 069
1958	22 074	31 825	1 820	847	11 182	9 257	77 005	26 838
1959	22 827	32 523	1 749	1 056	11 690	9 291	79 136	27 943
1960	25 341	33 564	2 368	1 190	12 566	9 863	84 892	30 579
1961	22 807	33 303	2 610	473	11 137	9 980	80 310	28 548
1962	17 680	28 295	3 443	522	10 226	8 968	69 134	24 617
1963	14 291	21 851	3 507	370	9 676	7 157	56 851	21 125
1964	16 621	21 275	3 029	321	9 418	8 047	58 711	23 075
1964 1	4 029	5 185	779	78	2 431	1 875	14 377	5 586
2	4 001	5 402	661	75	2 293	1 975	14 409	5 625
3	4 394	4 912	753	71	2 226	2 043	14 400	5 867
4	4 186	5 776	835	97	2 468	2 152	15 514	6 068
1965 1	4 011	5 271	828	147	1 823	1 865	13 945	5 547
2	3 731	4 846	325	176	1 810	1 819	12 708	5 002

(a) Y compris les minerais agglomérés dans les mines

(b) Partiellement estimé

(c) Y compris fours électriques à fonte

(d) Ces consommations sont reprises jusqu'à 1964 inclus sous les rubriques A et B

(a) Ivi compresi i minerali agglomerati nelle miniere

(b) Valutazione in parte

(c) Ivi compresi forni elettrici da ghisa

(d) Questi consumi sono ripresi fino al 1964 incluso sulle rubriche A e B

Verbrauch an Eisenerz (a) nach Anlagen
Verbruik van ijzererts (a) per installatie
91

1000 t

Deutschland (BR)	France	Italia	Nederland	UEBL · BLEU		EGKS · CECA		Zeit Période Periodo Tijdvak
				Belgique België	Luxembourg	9-14	Fe (b)	
9	10	11	12	14	15	15	16	

C. Eisenerzverbrauch in den Bedding-Anlagen (d) · Consommation de mineral de fer dans les installations de bedding (d)
C. Consumo di minerale di ferro nelle installazioni bedding (d) · Verbruik van ijzererts in de bedding-installaties (d)

—	500	—	—	1 034	404	1 938	838	1	1965
—	513	1 369	—	1 012	415	3 309	1 695	2	

D. Eisenerzverbrauch in den Stahlwerken · Consommation de mineral de fer dans les aciéries
D. Consumo di minerale di ferro nelle acciaierie · Verbruik van ijzererts in de staalfabrieken

275	60	62	26	8	3	434	247		1954
423	66	118	31	7	9	654	376		1955
419	75	153	31	8	9	695	397		1956
471	87	192	27	8	8	784	455		1957
471	87	196	25	10	9	798	440		1958
595	95	185	32	12	16	935	523		1959
919	120	254	28	17	11	1 349	788		1960
831	140	269	28	27	8	1 303	772		1961
881	148	325	12	28	27	1 421	837		1962
723	151	227	12	29	32	1 175	685		1963
1 011	188	173	16	51	14	1 453	876		1964
225	42	61	3	9	4	346	206	1	1964
255	50	34	4	11	3	357	213	2	
274	45	32	4	14	4	374	225	3	
255	51	49	4	17	3	380	229	4	
273	52	49	5	15	3	397	234	1	1965
248	49	49	4	14	3	369	220	2	

E. Eisenerzverbrauch insgesamt · Consommation totale de mineral de fer
E. Consumo totale di minerale di ferro · Verbruik van ijzererts in totaal

25 794	24 811	1 615	1 058	9 530	9 176	71 984	25 205		1954
33 954	31 353	2 096	1 230	11 331	10 565	90 529	31 944		1955
36 220	32 879	2 830	1 252	11 586	10 947	95 714	33 838		1956
38 925	34 577	3 334	1 163	11 472	11 562	100 033	35 762		1957
35 975	34 697	3 055	1 487	11 876	11 166	98 256	34 642		1958
39 123	36 482	3 144	1 833	13 121	11 691	105 394	37 990		1959
46 193	39 931	4 010	2 080	14 762	12 795	119 771	44 335		1960
45 703	41 355	4 583	2 099	14 457	13 021	121 218	45 026		1961
41 976	39 722	5 646	2 316	15 168	12 566	117 394	44 330		1962
36 931	39 137	5 764	2 587	14 767	12 525	111 712	43 380		1963
42 678	42 243	5 345	2 931	16 038	13 549	122 783	49 896		1964
10 800	10 447	1 296	779	3 944	3 202	29 748	11 903	1	1964
10 513	10 700	1 120	692	3 875	3 398	30 298	12 279	2	
11 073	9 737	1 269	680	6 829	3 412	30 000	12 369	3	
11 040	11 359	1 660	779	4 293	3 535	32 666	13 315	4	
10 909	10 986	1 861	871	4 017	3 452	32 096	13 303	1	1965
10 493	10 808	2 073	907	3 980	3 418	31 680	13 287	2	

(a) Einschließlich Eisenerzsinter der Gruben

(b) Teilweise geschätzt

(c) Einschließlich Elektro-Roheisenöfen

(d) Dieser Verbrauch ist bis einschl. 1964 in den Teilen A und B enthalten

(a) Met inbegrip van bij de mijnen gesinterde ertsen

(b) Gedeeltelijke raming

(c) Met inbegrip van elektrische ruwijzerovens

(d) Dit verbruik is tot en met 1964 begrepen onder de rubrieken A en B

Consommation de mineral de manganèse, par service

Consumo di minerale di manganese, per reparto

1000 t

Zeit Période Periodo Tijdvak	Deutschland (BR)	France	Italia	Nederland	UEBL · BLEU		EGKS CECA
					Belgique België	Luxembourg	
	1	2	3	4	5	6	7
A. Manganerzverbrauch in den Hüttensinteranlagen							
A. Consommation de mineral de manganèse dans les installations d'agglomération							
A. Consumo di minerale di manganese negli impianti di agglomerazione							
A. Verbruik van mangaanerts in de sinterinstallaties van de ijzer- en staalindustrie							
1954	33	22	—	—	—	—	55
1955	32	33	—	—	—	—	65
1956	59	34	—	—	—	—	93
1957	33	41	—	—	—	—	74
1958	23	41	1	—	—	—	65
1959	106	11	4	—	—	—	121
1960	101	43	1	—	—	—	145
1961	116	44	2	8	—	—	170
1962	104	37	6	—	—	—	147
1963	78	39	3	—	—	—	119
1964	84	48	7	—	—	—	138
1964 1	19	13	1	—	—	—	32
2	27	5	3	—	—	—	35
3	21	13	2	—	—	—	37
4	16	16	3	—	—	—	35
1965 1	6	15	7	—	—	—	28
2	18	17	8	—	—	—	43
B. Manganerzverbrauch in den Hochöfen (a)							
B. Consommation de mineral de manganèse dans les hauts fourneaux (a)							
B. Consumo di minerale di manganese negli alti forni (a)							
B. Verbruik van mangaanerts in de hoogovens (a)							
1954	153	352	102	47	48	51	753
1955	245	502	111	45	68	33	1 004
1956	397	590	123	32	86	36	1 264
1957	392	575	143	13	96	38	1 257
1958	292	507	79	25	97	44	1 044
1959	230	501	70	53	123	44	1 021
1960	354	548	80	75	159	50	1 266
1961	356	593	89	56	165	60	1 319
1962	406	582	79	42	153	52	1 314
1963	509	569	56	23	170	34	1 361
1964	556	630	66	11	235	42	1 540
1964 1	111	139	17	3	53	7	330
2	149	160	15	1	80	12	401
3	139	150	14	4	59	12	377
4	158	181	14	4	58	12	433
1965 1	130	165	12	3	54	11	375
2	174	193	9	2	55	10	443

(a) Y compris fours électriques à fonte

(a) Inclusi forni elettrici per ghisa

Verbrauch an Manganerz nach Anlagen
Verbruik van mangaanerts per installatie
92

1000 t

Deutschland (BR)	France	Italia	Nederland	UEBL · BLEU		EGKS CECA	Zeit Période Periodo Tijdvak
				Belgique België	Luxembourg		
8	9	10	11	12	13	14	

C. Manganerzverbrauch in den Stahlwerken
C. Consommation de minéral de manganèse dans les aciéries
C. Consumo di minerale di manganese nelle acciaierie
C. Verbruik van mangaanerts in de staalfabrieken

2	0	2	1	1	—	6	1954
4	0	2	0	3	—	9	1955
0	0	2	0	0	—	2	1956
3	1	2	3	0	—	9	1957
8	0	1	2	1	—	12	1958
7	0	1	3	1	—	12	1959
6	0	1	4	1	—	12	1960
6	0	2	4	2	—	14	1961
6	1	1	4	2	0	14	1962
5	0	1	4	3	0	13	1963
3	0	1	3	2	—	10	1964
1	0	0	1	1	—	3	1 1964
1	0	0	1	1	—	3	2
1	0	0	1	0	—	3	3
0	0	0	1	0	—	3	4
1	0	0	1	0	—	3	1 1965
1	0	0	1	0	—	2	2

D. Manganerzverbrauch Insgesamt
D. Consommation totale de minéral de manganèse
D. Consumo totale di minerale di manganese
D. Verbruik van mangaanerts in totaal

188	374	104	48	49	51	814	1954
281	535	113	45	71	33	1 078	1955
456	624	125	32	86	36	1 359	1956
428	617	145	16	96	38	1 340	1957
323	548	81	27	98	44	1 121	1958
343	512	75	56	124	44	1 154	1959
461	591	82	79	160	50	1 423	1960
478	637	93	68	165	60	1 501	1961
516	620	86	46	155	52	1 475	1962
592	607	60	27	173	34	1 493	1963
643	678	74	15	237	42	1 688	1964
131	152	18	4	54	7	366	1 1964
177	165	18	3	65	11	436	2
161	164	16	4	59	12	417	3
174	197	24	5	58	12	470	4
137	180	29	4	54	11	406	1 1965
193	210	17	3	55	10	488	2

(a) Einschließlich Elektro-Rohröfen

(a) Met inbegrip van de elektrische ruwlijzerovens

Consommation de cendres pyrites (installations d'agglomération et hauts fourneaux)
Consumo di ceneri di pirite (impianti di agglomerazione e alti forni)
Verbrauch von Abbränden (Sinteranlagen und Hochöfen)
Verbruik van pyriet-residu (sinterinstallaties en hoogovens)

1000 t

Zeit Période Periodo Tijdvak	Deutschland (BR)	France	Italia	Nederland	UEBL · BLEU		EGKS CECA
					Belgique België	Luxembourg	
Sinteranlagen · Installations d'agglomération · Impianti di agglomerazione · Sinterinstallaties							
1954	2 995	76	654	—	45	—	3 740
1955	3 449	54	770	—	47	—	4 320
1956	3 638	58	638	—	50	—	4 384
1957	3 877	61	560	—	44	—	4 542
1958	3 869	67	603	—	59	—	4 598
1959	3 643	62	489	—	87	—	4 281
1960	4 106	75	488	—	76	—	4 745
1961	3 691	43	453	—	55	—	4 242
1962	3 709	49	313	—	28	—	4 099
1963	3 700	58	209	—	4	—	3 972
1964	3 595	58	162	—	54	—	3 869
1964 1	877	17	42	—	12	—	948
2	853	16	61	—	10	—	939
3	906	10	43	—	14	—	974
4	961	14	16	—	18	—	1 009
1965 1	914	11	41	—	18	—	984
2	882	6	62	—	18	—	969
Hochöfen · Hauts fourneaux · Alti forni · Hoogovens							
1954	72	12	5	—	5	—	94
1955	141	14	4	—	2	—	161
1956	134	26	1	—	7	—	168
1957	125	27	1	—	1	—	154
1958	69	19	1	—	1	—	90
1959	54	22	2	—	—	—	78
1960	58	6	4	—	—	—	68
1961	102	3	0	—	—	—	105
1962	79	0	0	—	—	—	79
1963	84	2	0	—	—	—	86
1964	82	—	—	—	0	—	82
1964 1	18	—	—	—	—	—	18
2	23	—	—	—	—	—	23
3	24	—	—	—	0	—	24
4	19	—	—	—	—	—	19
1965 1	24	—	0	—	—	—	24
2	19	—	—	—	—	—	19

Consommation de ferraille, de fonte, de spiegel et de ferro-manganèse carburé dans la Communauté

Verbrauch an Schrott, Roh Eisen, Spiegeleisen und Hochofen-Ferromangan in der Gemeinschaft

94

Consumo di rottame, di ghisa, di ghisa specular e di ferro-manganese affinato e carburato nella Comunità

Verbruik van schroot, ruwijzer, spiegelijzer en hoogoven-ferromangaan in de Gemeenschap

1000 t

Zeit Période Periodo Tijdvak	Stahlwerke · Acieris Acciaierie · Staalabrieken					Hochöfen (a) Hauts fourneaux (a) Alci forni (a) Hoogovens (a)	Unabh. Stahl- gieBereien Fonderies d'acier indép. Fonderie di acciaio indip. Onafhanke- lijke staal- gieterijen	Walzwerke · Laminoirs Laminatoi · Walserijen		Insgesamt Total Totale Totaal
	Thomasstahl	S.M.-Stahl	Elektrostahl	Sonst. Stahl	Insgesamt			Schweiß- eisenpakete	Verbrauch zum Weiter- auswalzen	
	Acier Thomas	Acier Martin	Acier électrique	Autr. aciers	Total			Fer au paquet	Prod. usagés relaminés	
	Acciaio Thomas	Acciaio Martin	Acciaio elettrico	Altri acciai	Totale			Ferro a pachetto	Prodotti usati per rilaminazione	
1	2	3	4	5	6	7	8	9	10	

Schrott (b) · Ferraille (b) · Rottame (b) · Schroot (b)

1954	1 375	13 130	3 283	13	17 801	3 459	.	95	166	.	
1956	1 740	16 150	4 573	2	22 465	4 363	592	91	228	27 739	
1957	1 839	17 230	5 330	40	24 439	3 907	627	34	244	29 251	
1958	1 886	15 879	5 280	138	23 183	3 165	649	47	235	27 279	
1959	2 253	16 962	5 812	230	25 257	2 902	633	34	230	29 056	
1960	2 692	19 189	6 881	357	29 119	3 026	731	31	284	33 191	
1961	2 670	18 710	7 433	486	29 299	2 876	819	23	272	33 289	
1962	2 784	18 045	7 870	722	29 421	2 174	806	20	275	32 696	
1963	3 162	17 425	8 246	1 245	30 078	2 021	720	16	255	33 090	
1964	3 410	18 831	8 841	2 292	33 375	1 939	763	12	248	36 337	
1964	1	859	4 748	2 227	467	8 301	461	195	4	61	9 022
2	860	4 666	2 249	536	8 310	521	195	3	61	9 090	
3	820	4 618	2 070	577	8 085	456	168	2	53	8 771	
4	861	4 806	2 298	710	8 675	504	200	2	64	9 446	
1965	1	834	4 702	2 340	876	8 758	428	204	2	58	9 452
2	825	4 596	2 424	921	8 766	398	197	2	57	9 420	

Roh Eisen · Fonte · Ghisa · Ruwijzer

1954	24 758	4 679	149	1	29 587
1956	32 365	6 594	195	1	39 155	41	.	.	.	39 196
1957	32 958	7 205	232	53	40 448	38	.	.	.	40 486
1958	32 234	6 699	216	555	39 704	32	.	.	.	39 736
1959	34 935	7 314	269	913	43 431	19	.	.	.	43 450
1960	38 703	9 460	319	1 460	49 942	21	.	.	.	49 963
1961	37 865	9 564	357	2 192	49 978	21	.	.	.	49 999
1962	36 185	9 692	387	3 194	49 458	22	.	.	.	49 480
1963	34 966	9 176	350	4 930	49 423	17	.	.	.	49 440
1964	36 128	10 595	321	9 454	56 498	21	.	.	.	56 519
1964	1	8 917	2 562	93	2 016	13 589	5	.	.	13 593
2	9 205	2 539	77	2 047	14 030	6	.	.	.	14 036
3	8 906	2 713	74	2 366	14 058	5	.	.	.	14 063
4	9 110	2 784	79	2 863	14 836	6	.	.	.	14 842
1965	1	8 561	2 777	97	3 392	14 827	5	.	.	14 832
2	8 405	2 697	85	3 477	14 664	4	.	.	.	14 668

Spiegeleisen und Hochofen-Ferromangan · Spiegel et ferro-manganèse
Ghisa specular e ferro-manganese · Spiegelijzer en hoogoven-ferromangaan

1954	286	199	25	0	510
1956	384	240	35	0	659	11	.	.	.	670
1957	413	259	39	0	711	12	.	.	.	723
1958	404	227	37	1	669	14	.	.	.	683
1959	407	222	38	4	671	11	.	.	.	682
1960	440	238	44	7	729	12	.	.	.	741
1961	431	225	48	11	715	13	.	.	.	728
1962	426	218	50	14	708	16	.	.	.	724
1963	352	200	53	22	657	15	.	.	.	672
1964	386	209	57	47	698	20	.	.	.	718
1964	1	97	57	15	9	177	5	.	.	182
2	97	52	14	10	173	5	.	.	.	178
3	94	49	13	11	167	6	.	.	.	173
4	87	52	14	16	169	5	.	.	.	174
1965	1	94	51	14	20	179	5	.	.	184
2	97	49	14	21	181	4	.	.	.	185

(a) Y compris fours électriques à fonte
Compresi forni elettrici per ghisa
(b) Y compris chutes propres des usines
Compresi ricuperi interni

(a) Einschließlich Elektro-Roh Eisenöfen
Met inbegrip van elektrische ruwijzerovens
(b) Einschließlich Kreislaufmaterial
Met inbegrip van omloopschroot

Consommation par pays, de ferrailles, et de fonte (a) par tonne d'acier produite et, pour l'ensemble de la Communauté, par procédés de fabrication

Consumo per paese di rottami di ferro e di ghisa (a) per tonnellata d'acciaio prodotta e secondo il processo di fabbricazione per l'insieme della Comunità

kg/t

Zeit Période Periodo Tijdvak	Stahlwerke — ohne unabhängige Stahlgießereien Aciéries — sans les fonderies d'acier indépendantes Acciaierie — senza le fonderie di acciaio indipendenti Staalfabrieken — onafhankelijke staalgietereien niet inbegrepen					Unabhängige Stahlgießereien Fonderies d'acier Indépendantes Fonderie di acciaio Indipendenti Onafhankelijke staalgietereien
	Thomas	S.M.-Stahl Martin Martinstaal	Elektrostahl Electrique Elettrico Elektrostaal	Sonstiger Autres Altri Andere	Insgesamt Total Totale Totaal	
	1	2	3	4	5	
A) Schrott · Ferraille						
1954	62	753	950	918	407	.
1955	63	720	942	927	389	944
1956	60	728	944	944	397	950
1957	61	731	953	493	409	977
1958	66	715	954	272	401	1 005
1959	71	723	945	238	400	1 036
1960	75	697	940	227	400	1 034
1961	76	691	944	204	401	1 046
1962	82	683	962	208	408	1 037
1963	95	690	977	228	415	1 034
1964	98	674	980	219	407	1 024
1963 1	91	697	973	228	416	1 033
2	94	696	976	232	418	1 037
3	95	679	979	228	406	1 019
4	101	688	978	224	415	1 050
1964 1	101	686	981	213	416	1 026
2	97	680	978	220	407	1 026
3	96	665	984	221	401	994
4	98	667	983	224	404	1 037
1965 1	101	665	970	231	406	1 030
2	101	669	984	236	409	1 021
B) Roh Eisen (a) · Fonte (a)						
1954	1 107	281	49	66	694	.
1955	1 117	307	47	126	715	94
1956	1 114	310	46	62	709	83
1957	1 107	317	48	666	695	78
1958	1 115	314	45	865	704	71
1959	1 097	322	45	920	705	66
1960	1 089	353	49	920	702	47
1961	1 081	362	51	925	699	43
1962	1 073	375	53	920	697	49
1963	1 060	371	48	901	691	47
1964	1 052	387	42	911	697	55
1963 1	1 069	364	47	909	691	44
2	1 062	365	47	894	686	42
3	1 057	383	49	899	700	45
4	1 052	374	49	904	690	55
1964 1	1 053	379	48	921	690	49
2	1 054	378	40	911	695	57
3	1 050	398	41	907	703	58
4	1 050	394	40	907	699	57
1965 1	1 045	400	46	899	696	53
2	1 040	399	40	895	693	47

(a) Y compris Spiegel et ferro manganés carburé — par t de production nette

(b) Y compris fonderies d'acier indépendantes.

(c) Pour l'année 1954 sans les fonderies d'acier indépendantes

(a) Ivi compresi: ghisa speculare, e ferro-manganese carburato — per tonnellata di produzione netta

(b) Ivi comprese: le fonderie di acciaio indipendenti

(c) Fonderie d'acciaio indipendenti escluse per l'anno 1954

Schrott- und Rohisenverbrauch (a) je Tonne Rohstahl nach Ländern und für die Gemeinschaft insgesamt nach Erzeugungsverfahren

Verbruik van schroot en ruwijzer (a) per ton ruwstaal verdeeld naar produktie-procédés per land en voor de Gemeenschap in totaal

95

kg/t

Alle Verfahren zusammen (b) (c) · Ensemble des procédés (b) (c)
Tutti i processi di fabbricazione (b) (c) · Alle procédés tezamen (b) (c)

Zeit
Période
Periodo
Tijdvak

EGKS CECA	Deutschland (BR)	France	Italia	Nederland	UEBL · BLEU		
					Belgique België	Luxembourg	
7	8	9	10	11	12	13	

A) Rottami · Schroot

407	430	360	794	794	192	100	1954
396	396	359	783	744	218	106	1955
403	407	365	775	727	226	113	1956
416	417	373	770	707	233	115	1957
408	410	379	764	615	206	117	1958
407	415	369	754	552	205	144	1959
407	406	371	745	538	214	154	1960
408	407	374	725	505	209	149	1961
412	415	371	714	517	202	174	1962
421	428	368	734	470	199	182	1963
412	422	368	755	431	203	178	1964
423	427	378	727	492	203	181	1 1963
424	434	371	713	473	200	178	2
412	420	359	731	463	191	183	3
421	432	365	751	452	201	184	4
422	436	371	755	419	204	178	1 1964
413	421	371	778	446	202	177	2
406	415	359	753	447	196	173	3
410	416	370	737	413	207	184	4
412	417	373	700	426	203	209	1 1965
415	417	373	696	422	214	207	2

B) Ghisa (a) · Ruwijzer (a)

694	668	740	299	318	913	1 015	1954
708	704	749	307	359	904	1 004	1955
702	693	745	313	372	902	1 002	1956
672	682	739	319	390	892	993	1957
697	688	731	327	495	919	986	1958
699	684	743	337	557	923	975	1959
696	688	738	349	575	913	962	1960
692	683	735	370	602	915	968	1961
688	676	735	391	591	925	937	1962
685	666	739	376	644	934	929	1963
691	669	737	360	686	926	932	1964
684	668	733	386	620	935	928	1 1963
680	660	735	371	636	933	931	2
695	675	748	393	652	941	929	3
690	662	740	369	662	928	927	4
685	660	735	363	699	925	929	1 1964
689	668	734	339	671	926	932	2
698	676	745	366	669	932	938	3
693	672	736	378	706	920	928	4
690	672	733	413	686	919	911	1 1965
687	672	731	416	688	910	914	2

(a) Einschließlich Spiegeleisen und Hochofen-Ferromangan — je t Netto-
erzeugung

(b) Einschließlich unabhängige Stahlgießereien

(c) Für das Jahr 1954 ohne unabhängige Stahlgießereien

(a) Met inbegrip van spiegelijzer en hoogoven-ferromangaan — per ton v.d.
netto-staalproductie

(b) Met inbegrip van de onafhankelijke stahlgietereien

(c) Voor het jaar 1954 exclusief onafhankelijke stahlgietereien

Consommation de ferraille (a), par service
Consumo di rottame (a), per reparto

1000 t

Zeit Période Periodo Tijdvak	Deutschland (BR)	France	Italia	Nederland	UEBL · BLEU		EGKS CECA
					Belgique België	Luxembourg	
	1	2	3	4	5	6	7
A) Schrottverbrauch in den Sinteranlagen · A) Consommation de ferraille dans les installations d'agglomération A) Consumo di rottame negli impianti di agglomerazione · A) Verbruik van schroot in de sinterinstallaties							
1954	0	—	—	—	—	—	0
1955	0	—	—	—	—	—	—
1956	—	—	—	—	—	—	—
1957	—	—	—	—	—	—	—
1958	—	—	—	—	—	—	—
1959	—	—	—	—	—	—	—
1960	0	—	—	—	—	—	0
1961	—	0	—	—	—	—	0
1962	—	5	—	—	—	—	5
1963	0	5	—	—	—	—	5
1964	—	4	—	—	—	—	4
1964 2	—	1	—	—	—	—	1
3	—	1	—	—	—	—	1
4	—	1	—	—	—	—	1
1965 1	—	1	—	—	—	—	1
2	—	1	—	—	—	—	1
B) Schrottverbrauch in den Hochöfen (b) · B) Consommation de ferraille dans les hauts fourneaux (b) B) Consumo di rottame negli alti forni (b) · B) Verbruik van schroot in de hoogovens (b)							
1954	1 388	1 080	61	11	645	274	3 459
1955	1 569	1 348	61	0	804	248	4 030
1956	1 552	1 392	60	0	1 032	327	4 363
1957	1 279	1 313	52	0	981	282	3 907
1958	826	1 329	48	1	723	238	3 165
1959	864	1 186	24	—	640	188	2 902
1960	920	1 257	35	0	617	197	3 026
1961	891	1 219	40	—	512	214	2 876
1962	834	883	30	—	318	109	2 174
1963	752	834	19	—	327	89	2 021
1964	799	689	15	—	279	157	1 939
1964 2	206	185	3	—	77	50	521
3	207	139	3	—	62	44	456
4	209	188	3	—	67	37	504
1965 1	195	141	6	—	55	30	428
2	184	134	5	—	52	22	398
C) Schrottverbrauch in den Stahlwerken · C) Consommation de ferraille dans les aciéries C) Consumo di rottame nelle acciaierie · C) Verbruik van schroot in de staalfabrieken							
1954	8 610	3 780	3 446	737	945	283	17 803
1955	9 455	4 370	4 362	722	1 199	343	20 451
1956	10 513	4 761	4 729	727	1 346	389	22 465
1957	11 360	5 054	5 430	830	1 362	403	24 439
1958	10 494	5 291	4 962	876	1 164	396	23 183
1959	11 898	5 393	5 267	915	1 258	526	25 257
1960	13 485	6 187	6 321	1 037	1 458	631	29 919
1961	13 216	6 305	6 811	987	1 368	612	29 034
1962	13 151	6 131	6 996	1 061	1 384	698	29 421
1963	13 194	6 204	7 459	1 078	1 412	732	30 078
1964	15 381	7 015	7 346	1 132	1 690	811	33 375
1964 2	3 786	1 822	1 784	291	420	206	8 310
3	3 794	1 552	1 686	280	394	199	8 085
4	3 820	1 909	1 981	288	464	213	8 675
1965 1	3 898	1 820	2 037	327	436	241	8 758
2	3 728	1 816	2 185	329	468	240	8 766

(a) Vieilles fontes incluses
(b) Et fours électriques à fonte
(c) Pour fer au paquet et produits usagés relaminés

(a) Rottami di ghisa inclusi
(b) E forni elettrici per ghisa
(c) Per ferro a pacchetti e rilaminazioni

Verbrauch an Schrott (a) nach Anlagen
Verbruik van schroot (a) per installaties

96

1000 t

Deutschland (BR)	France	Italia	Nederland	UEBL · BLEU		EGKS CECA	Zeit Période Periodo Tijdvak
				Belgique België	Luxembourg		
8	9	10	11	12	13	14	
D) Schrottverbrauch in den Walzwerken (c) · D) Consommation de ferraille dans les laminoirs (c)							
D) Consumo di rottame nei laminatoi (c) · D) Verbruik van schroot in de walsenlijnen							
24	54	122	—	61	—	261	1954
33	97	129	—	69	—	328	1955
33	91	125	—	70	—	319	1956
27	102	128	—	21	—	278	1957
21	91	143	—	27	—	282	1958
20	73	142	—	29	—	264	1959
20	91	176	—	28	—	315	1960
15	72	182	—	26	—	295	1961
13	73	188	—	21	—	295	1962
14	78	162	—	16	—	270	1963
12	86	149	—	12	—	258	1964
3	20	38	—	3	—	64	2 1964
3	17	33	—	2	—	55	3
3	26	35	—	2	—	66	4
4	28	26	—	2	—	60	1 1965
3	28	26	—	2	—	59	2
E) Schrottverbrauch in den unabh. Stahlgießereien · E) Consomm. de ferraille dans les fonderies d'acier indép.							
E) Consumo di rottame nelle fonderie di acciaio indép. · E) Verbruik van schroot in de onafh. staalgietlijnen							
262	180	19	7	86	—	553	1954
291	185	18	8	94	—	592	1955
302	202	14	9	100	—	627	1956
287	263	14	9	76	—	649	1957
312	226	15	8	59	—	633	1958
363	240	28	8	59	—	633	1959
394	277	40	8	80	—	731	1960
377	277	44	7	97	—	819	1961
335	270	50	7	102	—	806	1962
367	255	39	7	85	—	721	1963
91	265	46	6	78	—	763	1964
90	71	11	1	20	—	195	2 1964
95	50	9	2	18	—	175	3
98	73	10	2	20	—	200	4
95	73	10	2	22	—	204	1 1965
95	69	10	2	22	—	197	2
F) Schrottverbrauch insgesamt · F) Consommation totale de ferraille							
F) Consumo totale di rottame · F) Verbruik van schroot in totaal							
11 319	5 995	3 648	729	2 158	283	25 362	1954
12 389	6 429	4 570	735	2 542	591	27 739	1955
12 968	6 671	4 928	839	2 464	716	29 251	1956
11 628	6 974	5 624	885	2 464	685	29 251	1957
13 094	6 878	5 168	923	1 990	634	27 279	1958
14 788	7 775	5 461	1 045	1 986	714	29 056	1959
14 516	7 863	6 572	994	2 183	828	33 191	1960
14 375	7 863	7 077	1 068	2 003	826	33 289	1961
14 296	7 362	7 264	1 086	1 825	807	32 701	1962
16 559	7 376	7 679	1 138	1 840	821	33 096	1963
4 086	8 059	7 556	293	2 059	968	36 336	1964
4 274	2 099	1 836	293	520	256	9 090	2 1964
4 127	1 765	1 731	282	476	243	8 771	3
4 195	2 197	2 029	290	553	250	9 446	4
4 010	2 063	2 079	329	515	271	9 452	1 1965
	2 048	2 226	331	544	262	9 421	2

(a) Einschl. Gußbruch
 (b) Einschl. Elektro-Rohisenöfen
 (c) Für Schweißisenpakete und zum Weiterauswalzen verbrauchtes Material
 (kein Halbzeug)

(a) Met inbegrip van gegoten schroot
 (b) Met inbegrip van elektrische ruwlijzerovens.
 (c) Voor pakketijzer en gebruikte produkten rechtstreeks bestemd voor herwalsing (geen halfabrikaten)

Consommation de ferraille par tonne de fonte produite dans les installations productrices de fonte (a)

Consumo di rottame per tonnellata di ghisa prodotta nelle installazioni produttrici di ghisa (a)

Verbrauch an Schrott in den Roheisenerzeugungsanlagen (a) pro Tonne erzeugten Roheisens

Verbruik van schroot in de produktie-installaties voor ruwijzer (a) per ton geproduceerd ruwijzer

kg/t

Zeit Période Periodo Tijdvak	Deutschland (BR)	France	Italia	Nederland	UEBL · BLEU		EGKS CECA
					Belgique België	Luxembourg	
1954	92	122	47	18	141	98	104
1955	81	123	36	0	150	81	98
1956	75	122	31	0	185	100	700
1957	60	110	24	0	176	85	87
1958	42	111	23	1	131	73	73
1959	40	95	11	—	107	55	62
1960	36	90	13	0	95	53	56
1961	35	85	13	—	79	57	53
1962	34	63	8	—	47	31	40
1963	33	58	5	—	47	25	38
1964	29	43	4	—	34	38	32
1961 1	38	93	13	—	92	72	59
2	37	90	16	—	86	67	61
3	34	84	11	—	79	55	51
4	31	72	11	—	63	32	44
1962 1	28	60	11	—	51	33	38
2	35	62	10	—	44	30	40
3	37	64	7	—	49	30	42
4	37	66	5	—	44	30	42
1963 1	33	70	4	—	48	34	42
2	32	67	4	—	48	19	41
3	32	50	6	—	49	31	36
4	34	46	5	—	43	16	35
1964 1	28	46	7	—	37	27	32
2	31	46	4	—	38	47	35
3	29	38	4	—	47	41	30
4	30	44	3	—	31	35	31
1965 1	28	35	6	—	26	30	27
2	27	33	4	—	25	21	25

(a) Y compris consommation de ferraille dans les fours électriques à fonte
Ivi compreso il consumo di rottame nei forni elettrici per ghisa

(a) Einschl. Schrottverbrauch in Elektro-Roheisenöfen
Met inbegrip van het verbruik van schroot in de elektrische ruwijzerovens

Consommation de fonte, de spiegel et de ferro-manganèse carburé, pour la production d'acier

Consumo di ghisa, di ghisa specular e di ferro-manganese carburato per la produzione di acciaio

Verbrauch an Roheisen, Spiegeleisen und Hochofen-Ferromangan für die Stahlerzeugung

Verbruik van ruwijzer, spiegelijzer en hoogoven-ferromangaan voor de staalproductie

98

DEUTSCHLAND (BR) · FRANCE · ITALIA

1000 t

Zeit Période Periodo Tijdvak	Roheisen (a) · Fonte (a) Ghisa (a) · Ruwijzer (a)			Spiegeleisen und Hochofen-Ferromangan Spiegel et ferro-manganèse carburé Ghisa specular e ferro-manganese carburato Spiegelijzer en hoogoven-ferromangaan			Insgesamt · Total Totale · Totaal											
	Stahlwerke Acieries Acciaierie Staalfabrieken	Unabh. Stahl- gießereien Fonderies d'acier indép. Fonderie di acciaio indep. Onafh. staal- gieterijen	Insgesamt Total Totale Totaal	Stahlwerke Acieries Acciaierie Staalfabrieken	Unabh. Stahl- gießereien Fonderies d'acier indép. Fonderie di acciaio indep. Onafh. staal- gieterijen	Insgesamt Total Totale Totaal	Stahlwerke Acieries Acciaierie Staalfabrieken	Unabh. Stahl- gießereien Fonderies d'acier indép. Fonderie di acciaio indep. Onafh. staal- gieterijen	Insgesamt Total Totale Totaal									
										1	2	3	4	5	6	7	8	9
										Deutschland (BR)								
1954	13 138	.	.	210	.	.	13 348	.	.	17 239								
1955	16 946	31	16 977	257	5	262	17 203	36	17 239									
1956	18 094	30	18 124	265	4	269	18 359	34	18 393									
1957	18 759	26	18 785	286	4	290	19 045	30	19 075									
1958	17 779	20	17 799	267	4	271	18 046	24	18 070									
1959	19 818	13	19 831	290	3	293	20 108	16	20 124									
1960	23 129	13	23 142	312	4	316	23 441	17	23 458									
1961	22 515	13	22 528	305	4	309	22 820	17	22 837									
1962	21 720	11	21 731	292	3	295	22 012	14	22 026									
1963	20 778	9	20 787	265	3	268	21 043	12	21 055									
1964	24 686	9	24 695	288	3	291	24 974	12	24 986									
1964 1	5 814	2	5 816	73	1	74	5 888	3	5 891									
2	6 074	2	6 076	71	1	72	6 145	3	6 148									
3	6 550	2	6 552	73	1	74	6 623	3	6 626									
4	6 248	2	6 250	71	1	72	6 319	3	6 322									
1965 1	6 360	2	6 362	73	1	74	6 433	3	6 436									
2	6 091	2	6 093	71	1	72	6 162	3	6 165									
France																		
1954	7 573	.	.	180	.	.	7 753	.	.	9 456								
1955	9 243	6	9 249	202	5	207	9 445	11	9 456									
1956	9 782	5	9 787	220	4	224	10 002	9	10 011									
1957	10 160	6	10 166	240	4	244	10 400	10	10 410									
1958	10 446	7	10 453	229	8	237	10 675	15	10 690									
1959	11 047	4	11 051	222	6	228	11 269	10	11 279									
1960	12 494	4	12 498	252	5	257	12 746	9	12 755									
1961	12 682	4	12 686	234	7	241	12 916	11	12 927									
1962	12 422	6	12 428	224	10	234	12 646	16	12 662									
1963	12 753	5	12 758	205	10	215	12 958	15	12 973									
1964	14 344	9	14 353	219	14	233	14 563	23	14 586									
1964 1	3 497	2	3 499	54	3	57	3 551	5	3 556									
2	3 687	3	3 690	56	4	60	3 743	7	3 750									
3	3 272	2	3 274	50	3	53	3 322	5	3 327									
4	3 887	2	3 889	59	4	63	3 946	6	3 952									
1965 1	3 663	2	3 665	55	4	59	3 717	6	3 723									
2	3 639	2	3 641	56	3	59	3 695	5	3 700									
Italia																		
1954	1 222	1	1 223	39	—	39	1 261	1	1 262									
1955	1 613	1	1 614	52	0	52	1 665	1	1 666									
1956	1 802	1	1 803	60	0	60	1 862	1	1 863									
1957	2 111	1	2 111	65	0	65	2 175	1	2 176									
1958	2 003	1	2 004	57	0	57	2 060	1	2 061									
1959	2 245	1	2 246	47	0	47	2 292	1	2 293									
1960	2 844	1	2 845	47	0	47	2 891	1	2 892									
1961	3 337	0	3 337	54	1	55	3 392	1	3 393									
1962	3 672	0	3 672	60	1	61	3 732	1	3 733									
1963	3 736	0	3 736	63	1	64	3 799	1	3 800									
1964	3 464	1	3 465	57	1	58	3 521	1	3 522									
1964 1	891	0	891	16	0	16	907	0	907									
2	756	0	756	13	0	13	769	0	769									
3	812	0	812	12	0	12	824	0	824									
4	1 005	0	1 005	15	0	15	1 020	0	1 020									
1965 1	1 192	0	1 192	16	0	16	1 208	0	1 208									
2	1 296	0	1 296	17	0	17	1 313	0	1 313									

(a) Toutes catégories exceptées celles des col. 4 à 6
Tutte le categorie eccettuate quelle delle colonne 4 a 6

(a) Alle Sorten, ausgenommen diejenigen der Spalten 4 bis 6
Alle soorten, met uitzondering van die der kolommen 4 tot 6

Consommation de fonte, de spiegel et de ferro-manganèse carburé, pour la production d'acier

Verbrauch an Roh Eisen, Spiegeleisen und Hochofen-Ferromangan für die Stahlerzeugung

Consumo di ghisa, di ghisa speculare e di ferro-manganese carburato per la produzione d'acciaio

Verbruik van ruw ijzer, spiegelijzer en hoogoven-ferromangaan voor de staalproductie

1000 t

NEDERLAND · BELGIQUE / BELGIË · LUXEMBOURG

Zeit Période Periodo Tijdvak	Roh Eisen (a) · Fonte (a) Ghisa (a) · Ruw ijzer (a)			Spiegeleisen und Hochofen-Ferromangan Spiegel et ferro-manganèse carburé Ghisa speculare e ferro-manganese carburato Spiegelijzer en hoogoven-ferromangaan			Insgesamt · Total Totale · Totaal		
	Stahlwerke Aciéries Acciaierie Staalfabrieken	Unabh. Stahl- gießereien Fonderies d'acier indép. Fonderie di acciaio indép. Onafh. staal- gieterijen	Insgesamt Total Totale Totaal	Stahlwerke Aciéries Acciaierie Staalfabrieken	Unabh. Stahl- gießereien Fonderies d'acier indép. Fonderie di acciaio indép. Onafh. staal- gieterijen	Insgesamt Total Totale Totaal	Stahlwerke Aciéries Acciaierie Staalfabrieken	Unabh. Stahl- gießereien Fonderies d'acier indép. Fonderie di acciaio indép. Onafh. staal- gieterijen	Insgesamt Total Totale Totaal
Nederland									
1954	290	0	290	5	0	5	295	0	295
1955	346	0	346	5	0	5	351	0	351
1956	384	0	384	7	0	7	391	0	391
1957	454	0	454	8	0	8	462	0	462
1958	703	0	703	8	0	8	711	0	711
1959	922	0	922	8	0	8	930	0	930
1960	1 107	0	1 107	10	0	10	1 117	0	1 117
1961	1 175	0	1 175	11	0	11	1 186	0	1 186
1962	1 222	0	1 222	10	0	10	1 232	0	1 232
1963	1 498	0	1 498	11	0	11	1 509	0	1 509
1964	1 801	0	1 801	14	0	14	1 815	0	1 815
1964 1	457	0	457	3	0	3	460	0	460
2	437	0	437	3	0	3	440	0	440
3	416	0	416	3	0	3	419	0	419
4	492	0	492	4	0	4	496	0	496
1965 1	527	0	527	4	0	4	531	0	531
2	532	0	532	4	0	4	536	0	536
Belgique / België									
1954	4 520	5	4 525	50	2	52	4 570	7	4 577
1955	5 264	5	5 269	60	2	62	5 324	7	5 331
1956	5 669	8	5 677	70	3	73	5 739	11	5 750
1957	5 506	5	5 511	76	3	79	5 582	8	5 590
1958	5 434	4	5 438	76	2	78	5 510	6	5 516
1959	5 863	2	5 865	70	1	71	5 933	3	5 936
1960	6 477	3	6 480	70	2	72	6 547	5	6 552
1961	6 329	3	6 332	71	2	73	6 400	5	6 405
1962	6 706	4	6 710	81	2	83	6 787	6	6 793
1963	6 950	3	6 953	76	2	78	7 026	5	7 031
1964	7 996	2	7 998	79	2	81	8 075	4	8 079
1964 1	1 929	1	1 930	20	0	20	1 949	1	1 950
2	2 000	1	2 001	19	0	19	2 019	1	2 020
3	1 937	0	1 937	19	0	19	1 956	1	1 957
4	2 130	0	2 130	21	1	22	2 130	1	2 131
1965 1	2 049	1	2 050	21	0	21	2 070	1	2 071
2	2 056	1	2 057	22	0	22	2 078	1	2 079
Luxembourg									
1954	2 846	—	2 846	26	—	26	2 872	—	2 872
1955	3 209	—	3 209	31	—	31	3 240	—	3 240
1956	3 426	—	3 426	36	—	36	3 462	—	3 462
1957	3 462	—	3 462	35	—	35	3 497	—	3 497
1958	3 338	—	3 338	33	—	33	3 331	—	3 331
1959	3 536	—	3 536	34	—	34	3 570	—	3 570
1960	3 891	—	3 891	39	—	39	3 930	—	3 930
1961	3 940	—	3 940	40	—	40	3 980	—	3 980
1962	3 717	—	3 717	39	—	39	3 756	—	3 756
1963	3 707	—	3 707	37	—	37	3 744	—	3 744
1964	4 207	—	4 207	42	—	42	4 249	—	4 249
1964 1	1 001	—	1 001	10	—	10	1 011	—	1 011
2	1 073	—	1 073	11	—	11	1 084	—	1 084
3	1 071	—	1 071	10	—	10	1 081	—	1 081
4	1 062	—	1 062	11	—	11	1 073	—	1 073
1965 1	1 036	—	1 036	11	—	11	1 047	—	1 047
2	1 049	—	1 049	11	—	11	1 060	—	1 060

(a) Toutes catégories exceptées celles des col. 4 à 6
Tutte le categoria eccettuate quelle dalle colonne 4 a 6

(a) Alle Sorten, ausgenommen diejenigen der Spalten 4 bis 6
Alle soorten, met uitzondering van die der kolommen 4 tot 6

Production de coke de four des cokeries sidérurgiques de l'ensemble de la Communauté

Erzeugung der Hüttenkokerien an Hochofenkoks in der Gemeinschaft

Produzione di coke da forno delle cokerie siderurgiche dell'insieme della Comunità

Productie van hoogovenkokes in de hoogovenkokesfabrieken verbonden aan de ijzer- en staalindustrie van de Gemeenschap

100

1000 t — %

Zeit Période Periodo Tijdvak	Erzeugung insgesamt Production totale Produzione totale Totale produktie	Darunter Hüttenkokerien · Dont cokeries sidérurgiques Di cui cokerie siderurgiche · Waarvan hoogoven cokesfabrieken						Insgesamt Total Totale Totaal	Sp. 8 Sp. 1 × 100 Col. 8 Col. 1 × 100 Col. 8 Col. 1 × 100 Col. 8 Col. 1 × 100 Col. 1	
		Großkoks Gros coke Coke grosso Grove cokes	Gießereikoks Coke de fond. Coke da fond. Gieterijcokes > 80 mm	Brachkoks · Coke Coke · Cokes		Koksgrus Poussier d.c. Polvere di c. Cokesgruls < 10 mm	Sonstiger Autre Altro Andere			
				80—60 60—40	40—20 20—10					
1	2	3	4	5	6	7	8	9		
1952	62 379	14 784	23,7	
1953	61 514	13 991	22,7	
1954	59 833	11 535	13	1 520	734	589	68	14 459	24,2	
1955	68 633	12 449	11	2 284	877	653	68	16 342	23,8	
1956	74 809	12 936	5	2 927	1 021	729	96	17 714	23,7	
1957	77 168	13 262	10	3 022	986	758	95	18 133	23,5	
1958	74 431	13 256	8	3 138	994	815	96	18 307	24,6	
1959	70 187	13 419	3	3 095	932	844	97	18 390	26,2	
1960	73 929	14 705	1	3 171	894	884	125	19 780	26,8	
1961	73 442	14 659	1	3 202	901	869	130	19 762	26,9	
1962	72 144	14 472	25	3 389	920	918	166	19 890	27,6	
1963	71 073	13 988	41	3 326	1 000	945	155	19 456	27,4	
1964	73 802	13 804	31	3 083	970	953	266	19 015	25,9	
1963	I	6 387	1 235	2	313	97	84	16	1 747	27,4
	II	5 872	1 120	2	278	91	76	14	1 581	26,9
	III	5 862	1 205	2	292	84	79	15	1 677	28,6
	IV	5 736	1 151	2	274	81	74	13	1 595	27,8
	V	6 016	1 195	3	292	88	78	16	1 672	27,8
	VI	5 702	1 142	3	273	78	88	13	1 598	28,0
	VII	5 856	1 169	3	282	82	79	14	1 630	27,8
	VIII	5 781	1 148	4	274	80	80	11	1 597	27,6
	IX	5 726	1 129	4	249	85	73	11	1 551	27,0
	X	6 055	1 169	4	255	72	74	12	1 586	26,2
	XI	5 908	1 142	4	255	73	79	11	1 563	26,5
	XII	6 172	1 183	6	289	88	82	10	1 658	26,9
1964	I	6 318	1 208	5	285	95	84	13	1 689	26,7
	II	5 835	1 130	5	263	84	78	12	1 571	26,9
	III	6 244	1 198	3	279	84	84	12	1 660	26,6
	IV	6 074	1 168	1	255	82	81	11	1 598	26,3
	V	6 153	1 156	2	259	73	79	10	1 580	25,7
	VI	5 955	1 129	2	232	74	76	9	1 522	25,6
	VII	6 070	1 128	2	234	74	77	12	1 527	25,2
	VIII	6 044	1 122	2	234	77	77	34	1 544	25,6
	IX	6 066	1 117	2	232	78	73	37	1 540	25,4
	X	6 384	1 163	2	270	85	79	38	1 637	25,7
	XI	6 236	1 134	2	263	80	81	38	1 599	25,6
	XII	6 421	1 151	3	277	84	84	40	1 638	25,5
1965	I	6 476	1 152	3	286	79	82	46	1 648	25,4
	II	5 849	1 055	1	249	75	78	60	1 519	26,0
	III	6 448	1 160	2	294	88	76	88	1 709	26,5
	IV	6 185	1 104	2	292	82	72	99	1 651	26,7
	V	6 294	1 119	2	301	83	72	91	1 669	26,5
	VI	6 050	1 071	2	284	83	70	92	1 600	26,4

Consommation de coke (a), par service, et d'autres combustibles solides (ensemble CECA) dans les usines sidérurgiques de la Communauté (b) (cokeries sidérurgiques exclues)

Consumo di coke (a), per installazioni, e consumo di altri combustibili solidi (insieme della CECA) negli stabilimenti siderurgici della Comunità (b) (cokerie siderurgiche escluse)

1000 t

Zeit Période Periodo Tijdvak	Deutschland (BR)	France	Italia	Nederland	UEBL · BLEU		EGKS CECA
					Belgique België	Luxembourg	
A) Koksverbrauch in den Hüttenanlagen · Consommation de coke dans les installations d'agglomération							
<i>A) Consumo di coke negli impianti di agglomerazione · Verbruik van cokes in de sinterinstallaties</i>							
1954	738	130	54	—	53	—	975
1955	695	140	52	—	42	—	929
1956	665	146	69	—	47	—	927
1957	826	145	70	51	53	—	1 145
1958	986	173	79	52	65	1	1 356
1959	1 157	267	78	62	145	—	1 709
1960	1 544	399	90	47	159	—	2 239
1961	1 715	354	108	72	218	—	2 467
1962	1 750	601	132	43	306	38	2 870
1963	1 567	1 064	145	104	320	183	3 382
1964	1 942	1 264	158	104	446	216	4 131
1964 1	478	322	33	26	101	51	1 012
2	472	323	31	24	112	56	1 021
3	486	278	36	25	107	53	985
4	506	339	58	29	126	56	1 112
1965 1	496	311	75	19	123	53	1 077
2	503	314	92	21	109	52	1 091
B) Koksverbrauch in den Hochöfen (c) · Consommation de coke dans les hauts fourneaux (c)							
<i>B) Consumo di coke negli alti forni (c) · Verbruik van cokes in de hoogovens (c)</i>							
1954	14 337	8 776	1 011	578	4 048	3 059	31 809
1955	18 512	11 192	1 272	664	4 758	3 396	39 794
1956	19 695	11 826	1 523	649	4 962	3 561	42 216
1957	20 689	12 298	1 605	586	4 932	3 727	43 837
1958	18 197	12 230	1 580	769	4 919	3 601	41 296
1959	18 710	12 547	1 500	919	5 144	3 718	42 538
1960	21 471	13 730	1 854	1 060	5 557	4 053	47 716
1961	20 419	13 924	1 984	1 060	5 350	4 053	46 790
1962	18 264	12 800	2 379	1 101	5 367	3 792	43 703
1963	16 626	12 100	2 398	1 123	5 266	3 433	40 946
1964	18 932	12 769	2 250	1 214	5 697	3 711	44 573
1964 1	4 480	3 147	545	316	1 416	864	10 767
2	4 646	3 230	504	292	1 403	945	11 018
3	4 955	2 945	545	295	1 381	948	11 147
4	4 851	3 449	656	312	1 497	954	11 722
1965 1	4 762	3 246	735	343	1 380	902	11 368
2	4 593	3 200	833	342	1 382	892	11 242

(a) Y compris semi-coke et poussier de coke
(b) Non compris les fonderies d'acier indépendantes
(c) Y compris fours électriques à fonte

(a) Compresi semi-coke e polvera di coke
(b) Non comprese le fonderie di acciaio indipendenti
(c) Inclusi forni elettrici per ghisa

Verbrauch an Koks (a) nach Anlagen sowie Verbrauch an anderen festen Brennstoffen (EGKS insgesamt) in den Werken der Eisen- und Stahlindustrie der Gemeinschaft (b) (ohne Hüttenkokereien)

Verbruik van cokes (a) per installaties en verbruik van andere vaste brandstoffen (totaal van de EGKS) in de ijzer- en staalindustrie van de Gemeenschap (b) (hoogovencokesfabrieken niet inbegrepen)

101

1000 t

Deutschland (BR)	France	Italia	Nederland	UEBL · BLEU		EGKS · CECA			Zeit Période Período Tijdvak
				Belgique België	Luxembourg	Koks Insgesamt	Steinkohlen und -briketts Houille et briquettes Carbon fossile e mattonelle Steenkool en -briketten	Braunkohlen und -briketts Lignite et briquettes de lignite Lignite e mattonelle di lignite Bruinkool en -briketten	
						Total coke Totale coke Cokes in totaal			
8	9	10	11	12	13	14	15	16	

C) Koksverbrauch für sonstige Zwecke in der Eisen- und Stahlindustrie · Consommation de coke pour autres usages dans la sidérurgie

C) Consumo di coke per altri impieghi nell'industria siderurgica · Verbruik van cokes voor andere verbruiksdoeleinden in de ijzer- en staalindustrie

285	381	72	10	153	114	1 015			1954
435	384	95	6	147	25	1 092			1955
478	412	94	21	128	25	1 158			1956
502	356	95	25	96	15	1 089			1957
431	352	104	5	93	22	1 007			1958
336	332	185	4	100	41	998			1959
354	368	244	9	94	32	1 101			1960
295	401	168	2	84	46	996			1961
330	324	118	6	88	46	912			1962
324	380	106	11	135	48	1 005			1963
304	297	91	6	81	29	808			1964
85	97	44	1	32	11	271			1 1964
65	61	16	1	19	5	168			2
70	51	13	1	16	6	157			3
84	88	16	2	14	9	212			4
61	94	14	2	20	12	203			1 1965
36	60	7	1	14	3	128			2

D) Verbrauch an Koks und sonstigen festen Brennstoffen insgesamt · Consommation totale de coke et d'autres combustibles solides

D) Consumo totale di coke e di altri combustibili solidi · Verbruik van cokes en van andere vaste brandstoffen in totaal

15 360	9 287	1 137	588	4 254	3 173	33 799	4 422	998	1954
19 642	11 716	1 419	670	4 947	3 421	41 815	4 432	912	1955
20 838	12 384	1 686	670	5 137	3 586	44 301	4 309	821	1956
22 017	12 799	1 770	662	5 081	3 742	46 071	3 850	849	1957
19 614	12 755	1 763	826	5 077	3 624	43 659	3 640	838	1958
20 203	13 146	1 763	985	5 389	3 759	45 243	3 522	822	1959
23 369	14 497	2 179	1 116	5 810	4 085	51 056	3 898	827	1960
22 429	14 679	2 260	1 134	5 652	4 099	50 253	3 832	761	1961
20 344	13 725	2 629	1 150	5 761	3 876	47 483	4 025	546	1962
18 517	13 545	2 649	1 238	5 721	3 664	45 334	3 857	484	1963
21 178	14 330	2 499	1 324	6 224	3 956	49 511	3 417	572	1964
5 043	3 566	622	343	1 549	926	12 048	1 052	178	1 1964
5 183	3 614	551	317	1 534	1 006	12 207	773	145	2
5 511	3 274	594	321	1 504	1 007	12 209	695	118	3
5 441	3 876	732	343	1 637	1 017	13 046	897	131	4
5 319	3 651	824	364	1 523	967	12 648	1 015	118	1 1965
5 134	3 574	932	364	1 505	952	12 462	908	84	2

(a) Einschließlich Schmelzkoks und Koksgruis
(b) Ohne Verbrauch der unabhängigen Stahlgießereien
(c) Einschließlich Elektro-Rohisenöfen

(a) Met inbegrip van halfcokes en cokesgruis
(b) Verbruik der onafhankelijke staalgieterijen niet inbegrepen
(c) Met inbegrip van elektrische ruwijzerovens

Consommation de coke (a), par tonne de produit obtenu, dans les installations d'agglomération et dans les installations productrices de fonte

Consumo di coke (a), per tonnellata di prodotto ottenuto, negli impianti di agglomerazione e nelle installazioni produttrici di ghisa

Verbrauch an Koks (a) pro Tonne erzeugten Sinters bzw. Roheisens in den Hütteninteranlagen sowie in den Roheisen-Erzeugungsanlagen

Verbruik van cokes (a) per ton geproduceerd sinter in de sinterinstallaties en per ton geproduceerd ruw-ijzer in de installaties voor de produktie van ruwijzer

kg/t

Zeit Période Periodo Tijdvak	Deutschland (BR)	France	Italia	Nederland	UEBL · BLEU		EGKS CECA
					Belgique België	Luxembourg	
In den Hütteninteranlagen (b) · Dans les installations d'agglomération (b)							
<i>Negli impianti di agglomerazione (b) · In de sinterinstallaties (b)</i>							
1954	72	87	49	—	79	—	68
1955	58	80	38	—	59	—	55
1956	53	80	48	—	64	—	51
1957	61	73	45	85	76	—	56
1958	68	64	43	75	70	0	60
1959	73	70	42	77	87	—	65
1960	78	63	42	49	71	—	65
1961	81	48	45	40	68	—	63
1962	76	60	54	22	63	12	63
1963	63	73	57	44	62	41	63
1964	67	72	62	39	68	45	66
1963 1	76	72	56	66	66	41	76
2	66	73	57	38	61	40	64
3	67	68	55	27	59	39	61
4	73	80	61	51	62	44	70
1964 1	72	74	56	35	71	45	67
2	67	74	52	36	67	45	65
3	66	69	59	39	67	43	64
4	67	72	72	40	71	47	66
1965 1	66	70	70	21	68	44	63
2	68	67	73	27	59	43	63
Direkter Einsatz in den Hochöfen (c) · Enfournement direct dans les hauts fourneaux (c)							
<i>Informamento diretto negli alti forni (c) · Direkt verbruik in de hoogovens (c)</i>							
1954	955	993	779	948	885	1 093	960
1955	956	1 023	758	993	891	1 114	970
1956	956	1 036	787	980	873	1 088	969
1957	963	1 035	751	831	884	1 120	972
1958	922	1 023	750	839	890	1 100	949
1959	866	1 009	707	807	862	1 090	911
1960	834	980	680	787	852	1 092	883
1961	803	967	642	729	829	1 074	857
1962	753	917	664	700	793	1 058	814
1963	726	846	636	657	757	964	769
1964	697	806	640	624	701	888	733
1963 1	749	891	651	703	775	1 003	798
2	721	847	607	684	756	961	767
3	714	833	606	632	752	966	756
4	718	817	618	644	748	928	754
1964 1	708	809	633	628	726	900	743
2	697	800	640	628	691	880	732
3	692	815	645	641	700	880	732
4	690	802	639	600	692	892	728
1965 1	683	798	633	588	665	861	715
2	679	784	636	570	661	853	707

(a) Y compris semi-coke et poussier de coke
Compresi semi-coke e polvere di coke

(b) En kg par t d'agglomérés produites
In kg per t di agglomerati prodotti

(c) Y compris fours électriques à fonte
Inclusi forni elettrici per ghisa

(a) Einschl. Schmelzkoks und Koksgrus
Met inbegrip van halfcokes en cokesgruis

(b) In kg pro Tonne erzeugten Sinters
In kg per ton geproduceerd sinter

(c) Einschl. Elektro-Rohisenöfen
Met inbegrip van elektrische ruwijzerovens

Réceptions de combustibles solides des usines sidérurgiques de l'ensemble de la Communauté (a) (cokeries sidérurgiques exclues)

Zugänge an festen Brennstoffen bei den Hüttenwerken der Gemeinschaft (a) (ohne Hüttenkokereien)

103

Arrivi di combustibili solidi negli stabilimenti siderurgici del insieme della Comunità (a) (cokerie siderurgiche escluse)

Aanvoer van vaste brandstoffen bij de ijzer- en staalindustrie van de Gemeenschap (a) (hoogoven-cokesfabrieken niet inbegrepen)

1000 t

Zeit Période Periodo Tijdvak	Arten · Nature · Natura · Soorten				Insgesamt Total Totale Totaal	Herkunft · Provenance · Provenienza · Herkomst			Dritte Länder Pays tiers Paesi terzi Derde landen
	Koks und Steinkohlenschwefkoks Cokes et semi-coke de houille Coke e semi-coke di carbon fossile Cokes en steenkoolhalfcokes	Koksgrus Poussier de coke Polvere di coke Cokesgruis	Steinkohlen und -briketts Houille et briquettes Carbon fossile e mattonelle Steenkool en -briketten (b)	Braunkohlen und -briketts Lignite et briquettes de lignite Lignite e mattonelle di lignite Bruinkool en -briketten (c)		EGKS · CECA			
						Hüttenkokereien Cokeries sidérurgiques propres Cokerie siderurgiche proprie Hoogoven-cokesfabrieken	Sonstige Herkunft Autres provenances Altra provenienze Overige	Insgesamt Total Totale Totaal	
1	2	3	4	5	6	7	8	9	
1954	32 959	1 165	4 590	1 036	39 750	12 843	26 746	39 589	162
1955	41 121	1 327	4 692	968	48 108	14 671	33 246	47 917	192
1956	43 992	1 416	4 613	874	50 895	15 616	35 117	50 733	161
1957	45 819	2 086	4 076	876	52 857	16 123	36 479	52 602	255
1958	43 139	1 906	3 714	853	49 612	16 153	33 321	49 474	138
1959	43 164	2 089	3 601	838	49 692	16 336	33 273	49 609	83
1960	48 416	2 674	4 004	874	55 968	17 684	38 174	55 858	110
1961	47 857	2 817	3 901	782	55 357	17 925	37 230	55 155	202
1962	44 746	3 003	4 146	564	52 459	18 075	34 100	52 175	284
1963	42 285	3 304	3 900	538	50 031	17 427	32 500	49 927	104
1964	46 046	4 063	3 524	580	54 213	17 104	37 013	54 117	96
1963 I	3 793	253	387	50	4 483	1 565	2 917	4 482	1
II	3 457	260	384	48	4 149	1 405	2 743	4 148	1
III	3 560	279	267	46	4 152	1 504	2 638	4 142	10
IV	3 536	259	339	38	4 172	1 437	2 694	4 131	41
V	3 622	269	339	40	4 270	1 490	2 779	4 269	1
VI	3 414	261	307	35	4 017	1 425	2 591	4 016	1
VII	3 525	286	302	37	4 150	1 462	2 687	4 149	1
VIII	3 287	278	274	38	3 877	1 434	2 435	3 869	8
IX	3 400	268	297	35	4 000	1 402	2 593	3 995	5
X	3 664	282	330	39	4 315	1 454	2 849	4 303	12
XI	3 466	307	320	72	4 169	1 400	2 762	4 162	7
XII	3 561	302	354	60	4 277	1 449	2 812	4 261	16
1964 1	11 186	991	1 047	182	13 406	4 398	8 985	13 383	21
2	11 324	1 010	856	151	13 340	4 200	9 107	13 307	32
3	11 409	1 020	687	113	13 231	4 104	9 025	13 219	12
4	12 055	1 073	900	135	14 236	4 403	9 803	14 205	32
1965 1	11 731	1 015	973	123	13 842	4 414	9 376	13 790	52
2	11 557	978	919	86	13 540	4 462	9 061	13 523	18

(a) Non compris les fonderies d'acier indépendantes
Non compresa le fonderie d'acciaio indipendenti

(b) Y compris poussières d'antracite
Ivi compreso le polveri di antracite

(c) Y compris le coke de lignite
Ivi compreso il coke di lignite

(a) Unabhängige Stahlgießereien nicht eingeschlossen
Onafhankelijke staalgietereien niet inbegrepen

(b) Einschließlich Anthrazitstaub
Inclusief anthracietgruis

(c) Einschließlich Braunkohlenschwefkoks
Inclusief bruinkoolcokes

Bilan de la consommation de combustibles et d'énergie dans la sidérurgie de la Communauté (sans les cokeries sidérurgiques, ni les fonderies d'acier indépendantes)
Consumo di combustibili e di energia nell'industria siderurgica della Comunità (non comprese le cokerie siderurgiche ne le fonderie di acciaio indipendenti)

Gruppierung Libellé Descrizione Groepering	Einheit Unités Unità Eenheid	1960			1961			1962		
		Insgesamt Total Totale Totaal	darunter · dont di cui · waarvan		Insgesamt Total Totale Totaal	darunter · dont di cui · waarvan		Insgesamt Total Totale Totaal	darunter · dont di cui · waarvan	
			Hochöfen Hauts fourneaux Alti forni Hoog-ovens	Strom- erzeugungs- anlagen Centrales électriques Centrali elettriche Elektrische centrales		Hochöfen Hauts fourneaux Alti forni Hoog-ovens	Strom- erzeugungs- anlagen Centrales électriques Centrali elettriche Elektrische centrales		Hochöfen Hauts- fourneaux Alti forni Hoog-ovens	Strom- erzeugungs- anlagen Centrales électriques Centrali elettriche Elektrische centrales
1	2	3	4	5	6	7	8	9		
I) COMBUSTIBLES SOLIDES: COMBUSTIBILI SOLIDI:										
1° Coke et semi-coke de houille Coke et semi-coke di carbon fossile	1 000 t	48 467	47 620	1	47 481	46 659	1	44 383	43 584	0
2° Poussier de coke Polvere di coke	»	2 491	123	59	2 676	126	66	2 980	229	68
3° Houille et briquettes (a) Carbon fossile e mattonelle (a)	»	3 386	21	491	3 844	9	597	3 993	8	805
4° Lignite et briquettes (b) Lignite e mattonelle (b)	»	826	1	78	760	0	73	543	0	—
Total · Totale	»	55 870	47 765	629	54 761	46 794	737	51 899	43 821	873
II) COMBUSTIBLES LIQUIDES: COMBUSTIBILI LIQUIDI:										
1° Fuel et gaz-oil Olio combustibile e gasolio	1 000 t	2 855	7	84	3 206	53	93	3 861	184	142
2° Goudron et brai Bitume e pece	»	88	0	1	61	1	0	66	1	0
Total · Totale	»	2 943	7	85	3 267	54	93	3 927	185	142
III) GAZ : · GAS :										
1° De hauts fourneaux des usines (c) Di alto forno degli stabilimenti (c)	millions m³	38 814	13 602	8 793	33 180	13 587	8 866	34 091	13 348	8 501
2° des cokeries des usines (d) Delle cokerie degli stabilimenti (d)	»	3 820	91	129	3 901	122	164	3 898	165	187
3° D'autres sources Da altre fonti	»	6 463	7	95	5 930	18	96	5 287	11	83
Total · Totale	»	48 797	13 700	9 017	45 011	13 727	9 126	43 276	13 524	8 771
IV) ÉNERGIE ÉLECTRIQUE : ENERGIA ELETTRICA :										
1° Produite dans les usines Prodotta negli stabilimenti	millions kWh	10 381			12 439			13 464		
2° D'autres sources Da altre fonti	»	13 511			14 127			13 995		
Total · Totale	»	23 892	2 791	823	26 566	2 899	839	27 459	2 884	793

Anhang Annexe Allegato Bijlage	Einheit Unités Unità Eenheid	Insgesamt Total Totale Totaal (e)	darunter über Verteilernetz Dont au réseau Di cui alla rete di distribuzione waarvan aan het voorzieningsnet		Insgesamt Total Totale Totaal (e)	darunter über Verteilernetz Dont au réseau Di cui alla rete di distribuzione waarvan aan het voorzieningsnet		Insgesamt Total Totale Totaal (e)	darunter über Verteilernetz Dont au réseau Di cui alla rete di distribuzione waarvan aan het voorzieningsnet	
V) LIVRAISONS : · CONSEGNE :										
1° De gaz de haut fourneau Di gas d'alto forno	millions m³	11 462	51		11 006	61		5 953	109	
2° Gaz de distillation Gas di distillazione	»	2 741	2 014		2 771	1 985		2 871	2 074	
3° D'électricité · Di elettricità	millions kWh	3 738	666		4 493	1 430		4 172	648	

(a) Y compris poussier d'antracite

(b) Y compris coke de lignite

(c) Millions m³ à 0° et 760 mm/Hg.

(d) Millions m³ à 4 250 calories

(e) Directement à d'autres ateliers localement intégrés (excepté les fonderies d'acier) au réseau, à d'autres usines et aux cokeries sidérurgiques

(f) Y compris installations de préparation et d'agglomération de la charge

(g) En partie estimé

(a) Ivi comprese le polveri di antracite

(b) Ivi compreso il coke di lignite

(c) Milioni di m³ a 0° e 760 mm/Hg

(d) Milioni di m³ a 4 250 calorie

(e) Direttamente ad altre officine localmente integrate (eccezzuate le fonderie di acciaio), alla rete, ad altri stabilimenti e alla cokerie siderurgiche

(f) Ivi compresi gli impianti di preparazione e d'agglomerazione della carica

(g) In parte valutata

Verbrauch von Brennstoffen und Energie in der Eisen- und Stahlindustrie der Gemeinschaft (ohne Hüttenkokerien und unabhängige Stahlgießereien)


Verbruik van brandstoffen en energie bij de ijzer- en staalindustrie van de Gemeenschap (hoogovensfabrieken en onafhankelijke staalgieterijen niet inbegrepen)

104

1963			1964			1965 I-VI			Einheit Unités Unità Eenheid	Gruppierung Libellé Descrizione Groepering
Insgesamt Total Totale Totaal	darunter · dont di cui · waarvan		Insgesamt Total Totale Totaal	darunter · dont di cui · waarvan		Insgesamt Total Totale Totaal	darunter · dont di cui · waarvan			
	Hochöfen Hauts fourneaux Alti forni Hoog- ovens	Strom- erzeugungs- anlagen Centrales électriques Centrali elettriche Elektrische centrales		Hochöfen Hauts fourneaux Alti forni Hoog- ovens	Strom- erzeugungs- anlagen Centrales électriques Centrali elettriche Elektrische centrales		Hochöfen Hauts fourneaux Alti forni Hoog- ovens(f)	Strom- erzeugungs- anlagen Centrales électriques Centrali elettriche Elektrische centrales		
	10	11		12	13		14	15		
41 638	40 854	0	45 054	44 473	1	22 969	22 699	0	1 000 t	I) FESTE BRENNSTOFFE : VASTE BRANDSTOFFEN : 1° Koks einschl. Steinkohlenschwelkoks Cokes en steenhalfcokes 2° Koksgruis Cokesgruis 3° Steinkohlen und -briketts (a) Steenkool en -briketten (a) 4° Braunkohlen und -briketts (b) Bruinkool en -briketten (b) Insgesamt · Totaal
3 555	207	93	4 274	229	66	2 160	2 011	30	»	
3 780	9	853	3 333	8	629	1 839	373	749	»	
510	0	—	573	0	—	202	23	20	»	
49 482	41 071	946	53 234	44 711	697	27 170	25 166	799	»	
4 310	329	156	5 290	524	232	3 077	449(g)	274	1 000 t	II) FLÜSSIGE BRENNSTOFFE : VLOEIBARE BRANDSTOFFEN 1° Heizöl und Gasöl Stookolie en dieselolie 2° Teer und Pech Teer en pek Insgesamt · Totaal
86	15	3	74	17	5	37	4	0	»	
4 396	344	159	5 364	541	237	3 115	453	274	»	
32 197	12 979	7 596	33 642	14 898	7 753	14 760	6 669	4 008	mio Nm ³	III) GAS : · GASSEN : 1° Eigenes Gichtgas (c) Eigen hoogovengas (c) 2° Aus eigener Kokerie (d) Uit eigen cokesfabriek (d) 3° Sonstiges Gas Andere gassen Insgesamt · Totaal
3 624	175	215	3 914	.	.	1 942	141(g)	196	»	
5 387	5	99	5 651	9	89	3 052	1(g)	70	»	
41 208	13 158	7 910	43 207	14 936	8 083	19 754	6 811	4 274	»	
13 346			14 604			5 370			mio kWh	IV) STROM : STROOM : 1° Aus eigener Erzeugung In eigen fabrieken geproduceerd 2° Sonstiger Strom Andere stroom Insgesamt · Totaal
15 237			17 180			11 406			»	
28 583	2 918	761	31 784	3 158	785	16 776			»	
Insgesamt Total Totale Totaal (e)	darunter über Verteilernetz Dont au réseau Di cui alla rete di distribuzione waarvan aan het voorzieningsnet		Insgesamt Total Totale Totaal (e)	darunter über Verteilernetz Dont au réseau Di cui alla rete di distribuzione waarvan aan het voorzieningsnet		Insgesamt Total Totale Totaal (e)	darunter über Verteilernetz Dont au réseau Di cui alla rete di distribuzione waarvan aan het voorzieningsnet		Einheit Unités Unità Eenheid	Anhang Annexe Allegato Bijlage
5 828	115		6 276	85		3 029	725		mio Nm ³	V) ABGABEN : · LEVERINGEN : 1° Gichtgas Hoogovengas 2° Starkgas Distillatiegas 3° Strom · Elektriciteit
2 733	1 895		2 545	1 826		1 299	944		»	
3 863	481		4 237	467		3 742	368		mio kWh	

- (a) Einschließlich Anthrazitstaub
- (b) Einschließlich Braunkohlenschwelkoks und Brikettstaub
- (c) In Millionen kcal/Nm³ O² und 760 mm QS
- (d) In Millionen Nm³ von 4 250 kcal Nm³
- (e) Unmittelbar an sonstige örtlich verbundene Betriebe (ohne örtlich verbundene Stahlformgießerei), an das Verteilernetz, an andere Werke und die Hüttenkokerien
- (f) Einschließlich Anlagen für die Vorbereitung der Chargen und die Sinteranlagen
- (g) Teilweise geschätzt

- (a) Anthracietgruis inbegrepen
- (b) Bruinkoolcokes en briketstof inbegrepen
- (c) Miljoenen Nm³ bij 0° en 760 mm kwikdruk
- (d) In miljoenen eenheden van 4 250 cal. per Nm³
- (e) Rechtstreeks geleverd aan plaatselijk verbonden bedrijven (met uitzondering van de plaatselijk verbonden staalgieterij), aan de voorzieningsnetten, aan andere fabrieken en aan de hoogovenscokesfabrieken
- (f) Met inbegrip van sinter- en ertsvoorbereidingsinstallaties
- (g) Gedeeltelijk geschat



Teil I: Eisenschaffende Industrie

1^{re} Partie: Sidérurgie proprement dite

1^a Parte: Siderurgia propriamente detta

1^e Deel: IJzer- en staalproducerende industrie

VII

**Unabhängige Stahlgießereien
Fonderie di acciaio indipendenti**

**Fonderies d'acier indépendantes
Onafhankelijke staalgietereien**

Production d'acier liquide pour moulage, par procédés, dans l'ensemble des fonderies d'acier indépendantes de la Communauté (a) (Quantités et importance relative)

Produzione di acciaio spillato per getti secondo il processo di fabbricazione delle fonderie di acciaio indipendenti della Comunità (a) (Quantità e importanza relativa)

Erzeugung von Flüssigstahl für Stahlguß nach Verfahren in den unabhängigen Stahlgießereien der Gemeinschaft (a) (Mengen und Anteil an der Gesamtzeugung)

Productie van vloeibaar staal voor gietwerk per procédé in de onafhankelijke staalgietereien van de Gemeenschap (a) (Hoeveelheden en aandeel in de totale produktie)

1000 t — %

Zeit Période Periodo Tijdvak	Nach Verfahren · Par procédés Secondo il processo di fabbricazione · Per procédé				Insgesamt Total Totale Totaa	In % d. Gesamterz. an Flüssigst. f. Stahl. En % de la production tot. d'ac. liq. p. moulage In % della prod. tot. di acciaio spillato per getti In % van de tot. prod. van vloeibaar staal voor gietwerk
	S.M.-Stahl Martin Martinstaal	Elektrostahl Electrique Elettrico Elektrostaal	Bessemer	Sonstiger Autres Altri Andere		
	1	2	3	4		
1956	45	331	236	13	625	51,1
1958	44	361	222	18	645	54,2
1960	24	487	178	17	706	54,3
1962	12	582	161	22	777	61,0
1963	9	530	146	13	698	56,4
1964	10	571	148	12	741	
1964 IV	1	53	14	1	68	58,1
V	1	43	12	1	57	58,8
VI	1	49	13	1	64	59,3
VII	1	43	10	1	54	54,0
VIII	0	38	10	1	49	59,0
IX	1	51	13	1	66	58,9
X	1	53	12	1	67	58,9
XI	1	49	11	1	63	58,9
XII	1	49	12	1	63	58,3
1965 I	1	48	12	1	63	58,3
II	1	50	12	1	64	57,7
III	1	55	13	1	71	58,2
IV	1	52	12	2	66	58,0
V	1	50	11	2	64	58,3
VI	1	50	11	2	64	59,3
In % der Rohstahlerzeugung insgesamt · En % de la production totale d'acier brut In % della produzione di acciaio grezzo · In % van de totale produktie van ruwstaal						
1956	0,2	6,6	93,7	72,2	1,1	
1958	0,2	6,3	92,5	2,8	1,1	
1960	0,1	6,4	95,2	1,1	1,0	
1962	0,0	7,2	100,0	0,6	1,1	
1963	0,0	5,9	99,3	0,2	1,0	
1964	0,0	6,0	100,0	0,0	0,9	
1964 IV	0,0	6,3	100,0	0,0	1,0	
V	0,0	5,6	100,0	0,0	0,9	
VI	0,0	6,1	100,0	0,0	0,9	
VII	0,0	5,3	100,0	0,0	0,8	
VIII	0,0	6,5	100,0	0,0	0,8	
IX	0,0	6,2	100,0	0,0	0,9	
X	0,0	6,3	100,0	0,0	0,9	
XI	0,0	6,0	100,0	0,0	0,9	
XII	0,0	6,2	100,0	0,0	0,8	
1965 I	0,0	5,9	100,0	0,0	0,9	
II	0,0	6,1	100,0	0,0	0,9	
III	0,0	5,9	100,0	0,0	0,9	
IV	0,0	6,0	100,0	0,0	0,9	
V	0,0	5,7	100,0	0,0	0,9	
VI	0,0	5,7	100,0	0,0	0,9	

(a) Pour la France, fonderies autonomes et fonderies intégrées à d'autres industries que la sidérurgie
Per la Francia, fonderie autonome e fonderie integrate a industrie diverse dalla siderurgia

(a) Für Frankreich, selbständige Stahlgießereien und Stahlgießereien, die mit anderen Industrien als der Eisen- und Stahlindustrie verbunden sind
Voor Frankrijk, zelfstandige staalgietereien en staalgietereien, die met andere industrieën dan de ijzer- en staalindustrie verbonden zijn

Consommation de matières premières de l'ensemble des fonderies d'acier indépendantes de la Communauté (a)

Rohstoffverbrauch in den unabhängigen Stahlglößereien der Gemeinschaft (a)

106

Consumo di materie prime dell'insieme delle fonderie di acciaio indipendenti della Comunità (a)


Grondstoffenverbruik van de onafhankelijke staalgietereien van de Gemeenschap (a)

Zeit Période Periodo Tijdvak	Roheisen Fonte Ghisa Ruwijzer (b)	Spiegeleisen u. Hoch- ofen-Ferromangan Spiegel et ferro- manganèse carburé Ghisa speculare e ferro-mn carburato Spiegelijzer en hoog- oven-ferromangaan (b)	Sonstige Ferrolegerungen Autres ferro-alliages Altre ferro leghe Andere ferrolegeringen	Schrott · Ferraille · Rottame · Schroot		Steinkohlen und -briketts Houille et briquettes de houille Carbon fossile e mattonelle Steenkool en -briketten (d)
				Insgesamt Total Totale Totaal (b)	Davon Eigenentfall Dont de chutes propres Di cui: Ricuperi interni Waarvan: Opbrengst uit eigenbedrijf (c)	
	1	2	3	4	5	6
1955	43	12	22	553	253	41
1961	21	13	24	819	349	40
1962	22	16	25	806	351	34
1963	17	15	25	720	311	31
1964	21	20	24	763	324	30
1963 1	4	4	7	188	80	8
2	4	3	6	183	78	8
3	3	4	5	162	71	6
4	5	5	7	188	82	9
1964 1	5	5	5	195	85	9
2	6	5	6	195	78	7
3	5	5	6	168	75	6
4	6	5	7	200	87	8
1965 1	5	5	8	204	88	8
2	4	4	8	197	85	7

Zeit Période Periodo Tijdvak	Heizkoks einschl. Steinkohlenschwelkoks Coke et semi-coke de chauffage Coke e semi-coke di viscaldo Cokes en halfcokes	Schmelzkoks und Spezialkoks Coke de fonderie et coke spécial Coke da fonderia e coke speciale Gieterycokes en speciale cokes	Rohbraunkohle, -staub, Braunkohlenbriketts Lignite, poussières et briquettes de lignite Lignite, polvere e mattonelle di lignite Ruwe bruinkool, bruinkoolstof en bruinkoolbriketten	Flüssige Brennstoffe Combustibles liquides Combustibili liquidi Vloeibare brandstoffen	Gas Gaz Gas Gas (e)	Strom Electricité Elettricità Elektriciteit					
							1000 t			1000 m³	1000 kWh
							7	8	9	10	11
1955	19	82	19	10	37 760	335 319					
1961	12	78	11	19	75 933	595 619					
1962	13	69	5	23	80 530	613 891					
1963	14	60	3	24	72 195	562 375					
1964	10	57	2	25	93 133	599 112					
1963 1	8	17	1	8	22 677	148 617					
2	1	15	1	5	16 455	138 319					
3	2	12	1	4	13 837	124 830					
4	3	15	1	7	19 226	150 609					
1964 1	4	16	1	8	20 466	155 159					
2	1	13	1	5	17 859	140 815					
3	1	12	0	5	18 133	138 778					
4	3	16	1	7	21 233	163 541					
1965 1	2	16	1	10	21 557	166 453					
2	1	13	0	6	20 203	160 044					

- (a) Pour la période avant janvier 1957, sans la Sarre
Per il periodo precedente il gennaio 1957 senza la Sarre
- (b) Données par pays: voir tableaux précédents
Dati per paese: vedere tavole precedenti
- (c) Non compris la récupération dans les usines
Non compresi i ricuperi di demolizione nello stabilimento
- (d) Y compris poussières d'antracite
Compresa la polvere di antracite
- (e) m³ à 4250 calories
m³ a 4250 calorie

- (a) Für den Zeitraum vor Januar 1957 ohne Saarland
Voor de periode voor januari 1957 Saarlant niet inbegrepen
- (b) Länderangaben siehe vorhergehende Tabellen
Voor de cijfers per land zie men de voorgaande tabellen
- (c) Altschrott der Werke nicht einbegriffen
Oud schroot uit eigen bedrijf niet inbegrepen
- (d) Einschließlich Anthrazitstaub
Inclusief anthracietstof
- (e) Berechnet auf 4250 kcal Nm³
Berekend op basis van 4250 kcal/Nm³



Teil I: Eisenschaffende Industrie

1^{re} Partie: Sidérurgie proprement dite

1^a Parte: Siderurgia propriamente detta

1^o Deel: IJzer- en staalproducerende industrie

VIII

Stahlhandel

Commercio dei prodotti siderurgici

Négoce des produits sidérurgiques

Staalhandel

Réceptions nettes et livraisons nettes de produits sidérurgiques des négociants (a), par produits
 Arrivi netti e consegna netta di prodotti siderurgici del commercianti (a), per prodotti

1000 t

EGKS · CECA

Zeit Période Periodo Tijdvak	Massenstäble · Aciers ordinaires					Flacherzeugnisse · Produits plats	
	Halbzeug Demi-produits Semi-prodotti Halffabrikaat	Schwere Profile Profils lourds Profilati pesanti Zwaar profielstaal	Walzdraht Fil machine Vergella in matasse Walsdraad, gehaspeld	Stabstahl Aciers marchands Laminati mercantili Staaftaal en licht profielstaal	Insgesamt Total Totale Totaal	Darunter: Bleche: > 3 mm Dont: Tôles > 3 mm Di cui: Lamiere > 3 mm Waarvan: Plaat > 3 mm	
						1	2
A) Zugänge · Réceptions · Arrivi · Ontvangsten							
1954 (b)	10	647	24	2 766	1 457	618	
1955 (b)	12	821	29	3 444	2 046	969	
1956	18	919	42	3 831	2 253	1 166	
1957	15	1 074	22	3 960	2 483	1 310	
1958	16	941	14	3 428	2 284	1 056	
1959	22	1 021	22	4 145	2 543	1 187	
1960	31	1 182	29	4 453	3 036	1 387	
1961	31	1 380	33	4 330	3 080	1 522	
1962	31	1 414	33	4 618	3 126	1 627	
1963	40	1 331	20	4 463	3 335	1 600	
1964	41	1 607	37	5 381	4 093	2 024	
1964 VII	3	135	2	472	373	189	
VIII	2	129	3	420	271	144	
IX	4	137	2	468	343	179	
X	4	146	4	479	337	175	
XI	4	138	2	433	302	152	
XII	5	116	2	435	285	147	
1965 I	5	137	2	421	303	152	
II	7	125	2	435	303	150	
III	5	136	2	444	332	164	
IV	3	121	3	410	321	161	
B) Lieferungen · Livraisons · Consegne · Leveringen							
1954 (b)	10	603	22	2 847	1 378	584	
1955 (b)	10	859	27	3 376	1 966	959	
1956	14	936	37	3 731	2 222	1 160	
1957	16	998	26	3 706	2 406	1 186	
1958	17	897	16	3 480	2 272	1 054	
1959	23	1 005	21	4 071	2 573	1 171	
1960	30	1 146	28	4 307	2 901	1 372	
1961	32	1 377	33	4 476	2 927	1 488	
1962	32	1 359	30	4 606	3 046	1 551	
1963	37	1 340	20	4 561	3 304	1 612	
1964	43	1 570	36	5 061	3 848	1 888	
1964 VII	3	136	3	431	323	158	
VIII	2	120	3	373	223	114	
IX	3	141	3	466	335	165	
X	4	145	4	463	339	165	
XI	4	129	2	423	323	154	
XII	5	111	2	366	282	139	
1965 I	5	113	2	367	310	153	
II	5	117	2	374	313	157	
III	5	131	2	420	334	168	
IV	4	133	3	431	317	163	

(a) Non compris les réceptions en provenance d'un autre négociant, ni pour les livraisons, celles à destination d'un autre négociant du pays
 (b) Sans la Sarre

(a) Esclusi gli arrivi in provenienza da un altro commerciante del paese e, per le consegne, quelle destinate ad un altro commerciante del paese
 (b) Senza la Sarre

Netto-Zugänge und -Lieferungen der Händler an Eisen- und Stahlerzeugnissen (a)

Netto-ontvangst en leveringen van ijzer- en staalprodukten van de handelaren (a) per produkt

107

EGKS · CECA

1000 t

Acciaio comune · Gewone staalsoorten		Insgesamt nach Herkunft bzw. Bestimmung Total par provenance ou destination Totale per provenienza resp. destinazione Totaal naar herkomst resp. naar bestemming			Edelstähle Aciers fins et spéciaux Acciai fini e speciali Speciaalstaal	Zeit Période Periodo Tijdvak	
Prodotti piatti · Platte produkten		Insgesamt Total Totale Totaal	Darunter: Aus bzw. in das Inland Dont: du/vers le pays Di cui: Dal resp. nel paese Waarvan: Uit/aan het binnenland	Darunter: And. Länder der Gemeinschaft Dont: autres pays CECA Di cui: Altri paesi della Comunità Waarvan: And. landen van de Gemeenschap			
Darunter: Bleche < 3 mm Dont: Tôles < 3 mm Di cui: Lamiere < 3 mm Waarvan: Plaat < 3 mm	Darunter: Überzogene Bleche Dont: Tôles revêtues Di cui: Lamiere rivestite Waarvan: Beklede plaat	7	8	9	10	11	12
A) Zugänge · Réceptions · Arrivi · Ontvangsten							
637	130	4 904	4 079	789	.	1954 (b)	
858	143	6 352	5 154	1 144	.	1955 (b)	
828	133	7 063	5 972	1 057	.	1956	
901	168	7 558	6 196	1 329	.	1957	
947	180	6 683	5 687	975	.	1958	
1 068	180	7 753	6 300	1 421	.	1959	
1 316	187	8 731	6 861	1 810	.	1960	
1 108	200	8 854	6 946	1 860	.	1961	
1 159	209	9 222	7 182	1 951	.	1962	
1 358	224	9 189	6 971	2 106	.	1963	
1 630	260	11 159	8 442	2 580	.	1964	
147	21	985	738	236	.	VII 1964	
97	16	825	624	189	.	VIII	
128	19	954	710	231	.	IX	
126	21	970	739	220	.	X	
105	21	879	663	207	.	XI	
103	22	843	630	206	.	XII	
116	22	868	651	211	.	I 1965	
115	23	872	658	208	.	II	
131	23	919	696	216	.	III	
123	23	858	658	193	.	IV	
B) Lieferungen · Livraisons · Consegne · Leveringen							
578	129	4 860	4 855	5	.	1954 (b)	
772	134	6 238	6 221	14	.	1955 (b)	
821	134	6 940	6 880	47	.	1956	
949	164	7 152	7 058	85	.	1957	
933	178	6 682	6 621	44	.	1958	
1 112	175	7 693	7 632	38	.	1959	
1 210	183	8 412	8 345	53	.	1960	
1 104	199	8 845	8 783	57	.	1961	
1 161	204	9 073	9 022	48	.	1962	
1 317	223	9 262	9 223	38	.	1963	
1 541	252	10 558	10 502	49	.	1964	
129	22	896	896	3	.	VII 1964	
82	16	721	717	3	.	VIII	
138	23	948	942	5	.	IX	
136	24	955	948	5	.	X	
131	22	881	876	4	.	XI	
109	20	766	761	5	.	XII	
124	20	797	791	4	.	I 1965	
121	21	811	805	5	.	II	
130	22	892	885	5	.	III	
125	23	888	880	3	.	IV	

(a) Die Zugänge von anderen Händlern bzw. die Lieferungen an andere Händler des Inlandes sind nicht einbegriffen
(b) Ohne Saarland

(a) De ontvangsten van andere handelaren, resp. de leveringen aan andere handelaren in het binnenland dienen niet te worden inbegrepen
(b) Zonder Saarland

Réceptions nettes et livraisons nettes de produits sidérurgiques des négociants (a), par produits

Arrivi netti e consegna nette di prodotti siderurgici del commercianti (a), per prodotti

1000 t

DEUTSCHLAND (BR)

Zeit Période Periodo Tijdvak	Massenstähle · Aciers ordinaires					
	Halbzeug Demi-produits Semi-prodotti Halbfabrikaat	Schwere Profile Profils lourds Profilati pesanti Zwaar profielstaal	Walzdraht Fil machine Vergella in matasse Walsdraad, gehaspeld	Stabstahl Aciers marchands Laminati mercantili Staaftaal en licht profielstaal	Flacherzeugnisse · Produits plats	
					Insgesamt Total Totale Totaal	Darunter: Bleche: > 3 mm Dont: Tôles > 3 mm Di cui: Lamiere > 3 mm Waarvan: Plaat > 3 mm
1	2	3	4	5	6	

A) Zugänge · Réceptions · Arrivi · Ontvangsten

1954 (b)	1	254	4	796	495	238
1955 (b)	2	354	5	1 194	763	413
1956	4	389	12	1 251	759	443
1957	5	457	9	1 171	850	495
1958	14	384	10	1 077	745	392
1959	18	509	16	1 624	1 001	541
1960	24	536	22	1 713	1 176	579
1961	24	584	28	1 657	1 016	584
1962	18	576	27	1 685	1 161	667
1963	18	570	8	1 660	1 162	630
1964	22	717	17	2 290	1 505	842
1964 X	2	65	3	208	131	81
XI	1	56	1	181	114	64
XII	2	41	0	143	99	60
1965 I	2	57	1	177	109	63
II	3	53	2	186	114	65
III	2	60	1	192	132	74
IV	2	55	1	173	129	75
V	2	52	1	153	121	70
VI	2	53	1	149	126	71
VII	2	59	1	159	123	71

B) Lieferungen · Livraisons · Consegne · Leveringen

1954 (b)	1	234	3	790	486	231
1955 (b)	2	357	5	1 147	709	391
1956	4	398	11	1 150	733	441
1957	5	424	9	1 103	798	435
1958	14	390	10	1 174	786	424
1959	18	473	15	1 563	970	509
1960	22	534	21	1 622	1 126	582
1961	25	597	28	1 720	1 050	592
1962	18	578	24	1 717	1 095	607
1963	16	578	8	1 722	1 164	643
1964	23	685	17	2 097	1 398	779
1964 VII	2	65	2	202	119	66
VIII	1	60	2	179	101	56
IX	2	63	2	191	114	63
X	2	63	2	191	122	68
XI	2	55	1	173	114	63
XII	2	43	1	130	96	55
1965 I	2	46	1	139	120	66
II	1	46	1	136	121	69
III	3	54	1	160	131	73
IV	2	57	1	170	118	72
V	2	61	1	182	118	68
VI	2	60	1	181	117	66
VII	2	64	1	184	120	69

(a) Non compris les réceptions en provenance d'un autre négociant, ni pour les livraisons, celles à destination d'un autre négociant du pays
(b) Sans la Sarre

(a) Esclusi gli arrivi in provenienza da un altro commerciante del paese e, per le consegne, quelle destinate ad un altro commerciante del paese
(b) Senza la Sarre

Netto-Zugänge und -Lieferungen der Händler an Eisen- und Stahlerzeugnissen (a)

Netto-ontvangst en leveringen van IJzer- en staalprodukten van de handelaren (a) per produkt

108

DEUTSCHLAND (BR)

1000 t

acciaio comune · Gewone staalsoorten		Insgesamt nach Herkunft bzw. Bestimmung Total par provenance ou destination Totale per provenienza resp. destinazione Totaal naar herkomst resp. naar bestemming			Edelstähle Aciers fins et spéciaux Acciai fini e speciali Speciaalstaal	Zeit Période Periodo Tijdvak	
prodotti piatti Platte produkten		Insgesamt Total Totale Totaal	Darunter: Aus bzw. in das Inland Dont: du/vers le pays Di cui: Dal resp. nel paese Waarvan: Uit/aan het binnenland	Darunter: And. Länder der Gemeinschaft Dont: autres pays CECA Di cui: Altri paesi della Comunità Waarvan: And. landen van de Gemeenschap			
Darunter: Bleche < 3 mm Dont: Tôles < 3 mm Di cui: Lamiere < 3 mm Waarvan: Plaat < 3 mm	Darunter: Überzogene Bleche Dont: Tôles revêtues Di cui: Lamiere rivestite Waarvan: Beklede plaat	7	8	9	10	11	12

A) Zugänge · Réceptions · Arrivi · Ontvangsten

190	38	1 550	1 292	257	.	1954 (b)
270	35	2 318	1 746	565	.	1955 (b)
207	38	2 413	1 933	471	.	1956
247	45	2 492	2 070	395	.	1957
255	51	2 230	1 854	370	.	1958
339	63	3 168	2 628	528	.	1959
455	61	3 471	2 912	530	.	1960
301	60	3 309	2 792	491	.	1961
360	64	3 467	2 879	543	.	1962
397	64	3 418	2 747	605	.	1963
500	71	4 551	3 705	749	.	1964
37	5	409	325	74	.	X 1964
37	5	353	283	62	.	XI
28	4	285	233	47	.	XII
32	6	346	277	64	.	I 1965
33	7	358	283	70	.	II
43	7	387	306	75	.	III
40	7	360	278	76	.	IV
37	7	329	260	65	.	V
40	7	331	259	66	.	VI
37	8	344	272	66	.	VII

B) Lieferungen · Livraisons · Consegne · Leveringen

186	37	1 514	1 509	5	.	1954 (b)
240	34	2 220	2 206	11	.	1955 (b)
207	38	2 296	2 251	40	.	1956
268	44	2 339	2 252	84	.	1957
256	52	2 374	2 324	44	.	1958
343	59	3 039	2 992	35	.	1959
411	60	3 323	3 264	52	.	1960
324	61	3 420	3 359	56	.	1961
356	62	3 432	3 381	48	.	1962
387	63	3 489	3 449	38	.	1963
465	69	4 220	4 169	45	.	1964
40	6	390	386	3	.	VII 1964
33	5	343	339	4	.	VIII
37	6	372	367	5	.	IX
40	6	380	375	4	.	X
37	6	345	342	2	.	XI
30	5	272	268	3	.	XII
41	6	308	305	2	.	I 1965
39	6	305	301	3	.	II
43	7	349	344	2	.	III
41	7	348	345	3	.	IV
36	8	364	361	2	.	V
35	8	361	358	2	.	VI
37	8	371	368	2	.	VII

(a) Die Zugänge von anderen Händlern bzw. die Lieferungen an andere Händler des Inlandes sind nicht einbegriffen
(b) Ohne Saarland

(a) De ontvangsten van andere handelaren, resp. de leveringen aan andere handelaren in het binnenland dienen niet te worden inbegrepen
(b) Zonder Saarland

Réceptions nettes et livraisons nettes de produits sidérurgiques des négociants (a), par produits

Arrivi netti e consegna nette di prodotti siderurgici dei commercianti (a), per prodotti

1000 t

FRANCE

Zeit Période Periodo Tijdvak	FRANCE					
	Halbzeug Demi-produits Semi-prodotto Halffabrikaat	Schwere Profile Profils lourds Profilazi pesanti Zwaar profielstaal	Walzdraht Fil machine Vergella in matasse Walsdraad, gehaspeld	Stabstahl Aciers marchands Laminati mercantili Staafstaal en licht profielstaal	Massenstähle · Aciers ordinaires	
					Insgesamt Total Totale Totaal	Darunter: Bleche: > 3 mm Dont: Tôles > 3 mm Di cui: Lamiere > 3 mm Waarvan: Plaat > 3 mm
1	2	3	4	5	6	
A) Zugänge · Réceptions · Arrivi · Ontvangsten						
1954	—	147	3	759	523	198
1955	—	193	4	1 014	685	280
1956	—	226	6	1 129	835	368
1957	—	249	—	1 252	972	449
1958	—	284	—	1 163	927	377
1959	—	210	—	1 066	904	348
1960	—	285	—	1 269	1 156	454
1961	—	337	—	1 297	1 225	538
1962	—	377	—	1 322	1 217	544
1963	—	303	—	1 267	1 375	581
1964	—	396	—	1 607	1 662	723
1964 VII	—	31	—	130	143	70
VIII	—	29	—	105	82	40
IX	—	40	—	141	140	63
X	—	37	—	146	128	55
XI	—	36	—	132	114	47
XII	—	32	—	141	120	48
1965 I	—	35	—	128	124	51
II	—	32	—	131	119	52
III	—	36	—	133	130	57
IV	—	32	—	126	122	53
B) Lieferungen · Livraisons · Consegne · Leveringen						
1954	—	153	3	777	511	200
1955	—	208	4	1 021	672	289
1956	—	234	6	1 130	822	365
1957	—	245	—	1 207	934	412
1958	—	221	—	1 055	879	348
1959	—	227	—	1 098	955	360
1960	—	267	—	1 208	1 081	437
1961	—	332	—	1 278	1 167	506
1962	—	324	—	1 301	1 205	534
1963	—	311	—	1 301	1 343	567
1964	—	390	—	1 520	1 529	659
1964 VII	—	34	—	128	121	53
VIII	—	24	—	89	56	27
IX	—	35	—	142	141	61
X	—	36	—	143	143	60
XI	—	32	—	130	136	56
XII	—	32	—	121	121	50
1965 I	—	31	—	114	119	52
II	—	32	—	123	120	52
III	—	34	—	137	128	57
IV	—	36	—	141	133	54

(a) Non compris les réceptions en provenance d'un autre négociant, ni pour les livraisons, celles à destination d'un autre négociant du pays

(a) Esclusi gli arrivi in provenienza da un altro commerciante del paese e, per le consegne, quelle destinate ad un altro commerciante del paese

Netto-Zugänge und -Lieferungen der Händler an Eisen- und Stahlerzeugnissen (a)

Netto-ontvangst en leveringen van ijzer- en staalprodukten van de handelaren (a) per produkt

109

FRANCE

1000 t

acciaio comune · Gewone staalsoorten		Insgesamt nach Herkunft bzw. Bestimmung Total par provenance ou destination Totale per provenienza resp. destinazione Totaal naar herkomst resp. naar bestemming			Edelstähle Aciers fins et spéciaux Acciai fini e speciali Speciaalstaal	Zeit Période Periodo Tijdvak	
prodotti piatti · Platte produkten		Insgesamt Total Totale Totaal	Darunter: Aus bzw. in das Inland Dont: du/vers le pays Di cui: Dal resp. nel paese Waarvan: Uit/aan het binnenland	Darunter: And. Länder der Gemeinschaft Dont: autres pays CEECA Di cui: Altri paesi della Comunità Waarvan: And. landen van de Gemeenschap			
Darunter: Bleche < 3 mm Dont: Tôles < 3 mm Di cui: Lamiera < 3 mm Waarvan: Plaat < 3 mm	Darunter: überzogene Bleche Dont: Tôles revêtues Di cui: Lamiera rivestite Waarvan: Beklede plaat	7	8	9	10	11	12

A) Zugänge · Réceptions · Arrivi · Ontvangsten

258	51	1 432	1 432	—	.	1954
322	62	1 896	1 896	—	.	1955
376	63	2 196	2 196	—	.	1956
403	79	2 473	2 250	223	.	1957
439	77	2 374	2 137	237	66	1958
449	83	2 180	1 850	330	62	1959
576	90	2 710	2 055	655	85	1960
548	58	2 859	2 175	684	101	1961
531	109	2 916	2 206	710	85	1962
636	117	2 945	2 173	772	84	1963
754	135	3 665	2 704	960	100	1964
60	10	304	224	80	9	VII 1964
30	7	216	155	61	4	VIII
62	10	321	234	87	10	IX
57	11	311	236	75	10	X
43	11	282	214	69	9	XI
54	14	293	216	77	9	XII
58	10	287	212	75	9	I 1965
51	12	282	218	64	9	II
57	11	299	228	71	9	III
54	12	280	216	64	9	IV

B) Lieferungen · Livraisons · Consegne · Leveringen

241	51	1 444	1 444	—	.	1954
301	60	1 905	1 905	—	.	1955
368	63	2 192	2 192	—	.	1956
415	77	2 386	2 386	—	.	1957
426	77	2 155	2 155	—	65	1958
485	82	2 280	2 280	—	72	1959
524	86	2 556	2 556	—	82	1960
531	95	2 777	2 777	—	91	1961
532	106	2 830	2 830	—	84	1962
619	116	2 955	2 955	—	89	1963
695	130	3 439	3 439	—	97	1964
54	11	283	283	—	8	VII 1964
20	7	169	169	—	3	VIII
63	12	318	318	—	9	IX
67	12	322	322	—	9	X
64	11	298	298	—	9	XI
55	12	274	274	—	9	XII
53	10	264	264	—	9	I 1965
53	11	275	275	—	9	II
56	10	299	299	—	10	III
53	11	300	300	—	9	IV

(a) Die Zugänge von anderen Händlern bzw. die Lieferungen an andere Händler des Inlandes sind nicht einbegriffen

(a) De ontvangsten van andere handelaren, resp. de leveringen aan andere handelaren in het binnenland dienen niet te worden inbegrepen

Réceptions nettes et livraisons nettes de produits sidérurgiques des négociants (a), par produits
 Arrivi netti e consegna nette di prodotti siderurgici dei commercianti (a), per prodotti

1000 t

ITALIA

Zeit Période Periodo Tijdvak	Massenstähle · Aciers ordinair					Flacherzeugnisse · Produits plats	
	Halbzeug Demi-produits Semi-prodotti Halffabrikaat	Schwere Profile Profilés lourds Profilati pesanti Zwaar profielstaal	Walzdraht Fil machine Vergella in matasse Walsdraad, gehaspeld	Stabstahl Aciers marchands Laminati mercantili Staaftaal en licht profielstaal	Insgesamt Total Totale Totaal	Darunter: Bleche: > 3 mm Dont: Tôles > 3 mm Di cui: Lamiere > 3 mm Waarvan: Plaat > 3 mm	
						1	2

A) Zugänge · Réceptions · Arrivi · Ontvangsten

1954	9	114	16	687	240	84
1955	9	133	19	563	362	146
1956	10	144	24	720	439	208
1957	3	185	12	706	421	208
1958	1	185	3	713	424	185
1959	3	177	4	727	431	191
1960	7	202	6	752	460	229
1961	7	287	3	686	466	242
1962	13	265	4	774	491	268
1963	19	257	3	651	521	234
1964	16	238	2	509	566	256
1964 X	1	24	0	42	45	17
XI	2	22	0	37	41	17
XII	2	17	0	56	34	17
1965 I	3	23	0	41	44	24
II	3	18	0	40	44	19
III	2	20	0	40	48	22
IV	1	19	0	37	49	23
V	1	21	0	41	49	21
VI	1	22	0	35	51	24
VII	1	19	0	33	61	29

B) Lieferungen · Livraisons · Consegne · Leveringen

1954	9	96	15	759	181	56
1955	8	144	17	563	355	151
1956	7	155	20	744	455	228
1957	3	173	16	659	440	198
1958	2	184	4	699	415	182
1959	3	178	5	712	434	189
1960	7	194	5	761	457	225
1961	7	278	3	692	446	235
1962	13	265	4	751	490	264
1963	18	251	3	657	515	242
1964	16	246	2	491	589	266
1964 X	2	24	0	45	47	21
XI	2	20	0	39	46	19
XII	2	16	0	38	38	18
1965 I	2	19	0	43	45	22
II	3	21	0	41	46	23
III	1	22	0	43	49	24
IV	1	20	0	41	51	24
V	1	22	0	37	50	23
VI	1	21	0	38	51	23
VII	2	18	0	39	59	25

(a) Non compris les réceptions en provenance d'un autre négociant, ni pour les livraisons, celles à destination d'un autre négociant du pays

(a) Esclusi gli arrivi in provenienza da un altro commerciante del paese e, per le consegne, quelle destinate ad un altro commerciante del paese

Netto-Zugänge und -Lieferungen der Händler an Eisen- und Stahlerzeugnissen (a)

Netto-ontvangst en leveringen van ijzer- en staalprodukten van de handelaren (a) per produkt

110

ITALIA

1000 t

acciaio comune · Gewone staalsoorten		Insgesamt nach Herkunft bzw. Bestimmung Total par provenance ou destination Totale per provenienza resp. destinazione Totaal naar herkomst resp. naar bestemming			Edelstähle Aciers fins et spéciaux Acciai fini e speciali Speciaalstaal	Zeit Période Periodo Tijdvak	
prodotti piatti · Platte produkten		Insgesamt Total Totale Totaal	Darunter: Aus bzw. in das Inland Dont: du/vers le pays Di cui: Dal resp. nel paese Waarvan: Uit/aan het binnenland	Darunter: And. Länder der Gemeinschaft Dont: autres pays CECA Di cui: Altri paesi della Comunità Waarvan: And. landen van de Gemeenschap			
Darunter: Bleche < 3 mm Dont: Tôles < 3 mm Di cui: Lamiera < 3 mm Waarvan: Plaat < 3 mm	Darunter: überzogene Bleche Dont: Tôles revêtues Di cui: Lamiera rivestite Waarvan: Beklede plaat	7	8	9	10	11	12

A) Zugänge · Réceptions · Arrivi · Ontvangsten

116	27	1 066	875	156	.	1954
166	31	1 086	942	98	.	1955
191	24	1 337	1 263	54	.	1956
171	32	1 327	1 273	39	.	1957
189	43	1 326	1 284	30	.	1958
209	20	1 342	1 305	26	.	1959
200	21	1 427	1 366	38	.	1960
190	23	1 449	1 391	49	.	1961
193	19	1 547	1 476	47	.	1962
237	25	1 451	1 366	63	.	1963
265	29	1 331	1 301	21	.	1964
25	2	112	110	1	.	X 1964
20	3	102	102	0	.	XI
14	2	109	108	1	.	XII
18	2	111	110	1	.	I 1965
22	2	105	105	0	.	II
22	3	110	108	1	.	III
22	3	106	104	1	.	IV
26	2	112	112	1	.	V
22	2	109	109	0	.	VI
27	2	114	112	2	.	VII

B) Lieferungen · Livraisons · Consegne · Leveringen

85	27	1 060	1 060	—	.	1954
161	26	1 087	1 084	3	.	1955
188	23	1 381	1 372	5	.	1956
198	32	1 291	1 286	1	.	1957
184	40	1 304	1 304	—	.	1958
212	22	1 332	1 320	2	.	1959
199	22	1 424	1 419	0	.	1960
177	23	1 426	1 426	0	.	1961
197	19	1 523	1 523	—	.	1962
223	26	1 444	1 444	—	.	1963
278	30	1 344	1 344	—	.	1964
22	3	118	118	—	.	X 1964
23	3	107	107	—	.	XI
17	2	94	94	—	.	XII
20	2	109	109	—	.	I 1965
20	2	111	111	—	.	II
21	3	115	115	—	.	III
22	3	113	113	—	.	IV
24	2	110	110	—	.	V
24	3	111	111	—	.	VI
29	3	118	118	—	.	VII

(a) Die Zugänge von anderen Händlern bzw. die Lieferungen an andere Händler des Inlandes sind nicht einbegriffen

(a) De ontvangsten van andere handelaren, resp. de leveringen aan andere handelaren in het binnenland dienen niet te worden inbegrepen

Réceptions nettes et livraisons nettes de produits sidérurgiques des négociants (a), par produits
 Arrivi netti e consegna nette di prodotti siderurgici dei commercianti (a), per prodotti

1000 t

NEDERLAND (b)

Zeit Période Periodo Tijdvak	Massenstähle · Aciers ordinair					
	Halbzeug Demi-produits Semi-prodotto Halffabriekaat	Schwere Profile Profils lourds Profilati pesanti Zwaar profielstaal	Walzdraht Fil machine Vergella in matasse Walsdraad, gehaspeld	Stabstahl Aciers marchands Laminati mercantili Staaftaal en licht profielstaal	Flacherzeugnisse · Prodotti piani	
					Insgesamt Total Totale Totaal	Darunter: Bleche: > 3 mm Dont: Tôles > 3 mm Di cui: Lamiere > 3 mm Waarvan: Plaat > 3 mm
1	2	3	4	5	6	

A) Zugänge · Réceptions · Arrivi · Ontvangsten

1954	—	60	—	250	80	45
1955	—	60	—	340	100	60
1956	—	80	—	360	110	70
1957	—	92	—	473	130	85
1958	—	39	—	232	80	47
1959	—	68	—	404	93	48
1960	—	91	—	400	113	58
1961	—	90	—	427	110	64
1962	—	95	—	431	105	61
1963	—	96	—	455	99	55
1964	—	133	—	550	142	85
1964 X	—	10	—	45	15	11
XI	—	12	—	45	16	12
XII	—	14	—	57	15	11
1965 I	—	14	—	42	11	6
II	—	14	—	45	10	6
III	—	12	0	46	8	4
IV	—	8	—	36	6	3
V	—	8	—	35	7	4
VI	—	10	—	39	7	3

B) Lieferungen · Livraisons · Consegne · Leveringen

1954	—	50	—	250	80	45
1955	—	70	—	315	95	60
1956	—	80	—	370	120	70
1957	—	68	—	391	112	70
1958	—	50	—	300	82	45
1959	—	67	—	382	99	54
1960	—	84	—	397	106	60
1961	—	90	—	424	111	62
1962	—	90	—	431	103	58
1963	—	96	—	451	104	59
1964	—	128	—	525	120	69
1964 X	—	12	—	48	10	6
XI	—	11	—	44	10	6
XII	—	10	—	40	10	6
1965 I	—	9	—	36	10	6
II	—	10	—	41	9	6
III	—	13	—	47	10	6
IV	—	12	—	42	9	5
V	—	11	—	42	9	5
VI	—	12	—	46	10	5

(a) Non compris les réceptions en provenance d'un autre négociant, ni pour les livraisons, celles à destination d'un autre négociant du pays
 (b) Partiellement estimé

(a) Esclusi gli arrivi in provenienza da un altro commerciante del paese e, per le consegne, quelle destinate ad un altro commerciante del paese
 (b) Stima parziale

Netto-Zugänge und -Lieferungen der Händler an Eisen- und Stahlerzeugnissen (a)

Netto-ontvangst en leveringen van ijzer- en staalprodukten van de handelaren (a) per produkt

111

NEDERLAND (b)

1000 t

Acciaio comune · Gewone staalsoorten

Prodotti piatti · Platte produkten		Insgesamt nach Herkunft bzw. Bestimmung Total par provenance ou destination Totale per provenienza resp. destinazione Totaal naar herkomst resp. naar bestemming			Edelstähle Aciers fins et spéciaux Acciai fini e speciali Specialstaal	Zeit Période Periodo Tijdvak
Darunter: Bleche < 3 mm Dont: Tôles < 3 mm Di cui: Lamiere < 3 mm Waarvan: Plaat < 3 mm	Darunter: Überzogene Bleche Dont: Tôles revêtues Di cui: Lamiere rivestite Waarvan: Beklede plaat	Insgesamt Total Totale Totaal	Darunter: Aus bzw. in das Inland Dont: du/vers le pays Di cui: Dal resp. nel paese Waarvan: Uit/aan het binnenland	Darunter: And. Länder der Gemeinschaft Dont: autres pays CEECA Di cui: Altri paesi della Comunità Waarvan: And. landen van de Gemeenschap	12	
7	8	9	10	11		

A) Zugänge · Réceptions · Arrivi · Ontvangsten

20	6	390	30	360	.	1954
30	6	500	30	470	.	1955
25	5	550	30	516	.	1956
30	6	695	49	645	.	1957
22	5	351	27	323	.	1958
30	8	565	34	526	.	1959
37	9	604	33	563	.	1960
27	10	627	30	584	.	1961
28	9	631	19	597	.	1962
27	9	650	33	593	.	1963
35	12	825	50	750	.	1964
3	1	70	7	63	.	X 1964
2	1	73	4	68	.	XI
2	1	86	12	74	.	XII
2	1	67	4	62	.	I 1965
2	1	69	3	65	.	II
3	1	66	5	60	.	III
2	1	50	9	41	.	IV
2	1	50	7	42	.	V
2	1	56	6	48	.	VI

B) Lieferungen · Livraisons · Consegne · Leveringen

20	6	380	380	—	.	1954
25	5	480	480	—	.	1955
30	6	570	570	—	.	1956
28	5	571	571	—	.	1957
24	7	432	432	—	.	1958
32	7	548	548	—	.	1959
29	9	587	587	—	.	1960
30	10	625	625	—	.	1961
27	9	624	624	—	.	1962
28	9	651	651	—	.	1963
31	11	773	773	—	.	1964
2	1	70	70	—	.	X 1964
3	1	65	65	—	.	XI
2	1	60	60	—	.	XII
3	1	55	55	—	.	I 1965
2	1	60	60	—	.	II
3	1	70	70	—	.	III
2	1	63	63	—	.	IV
2	1	62	62	—	.	V
3	1	68	68	—	.	VI

(a) Die Zugänge von anderen Händlern bzw. die Lieferungen an andere Händler des Inlandes sind nicht einbegriffen
(b) Teilweise geschätzt

(a) De ontvangsten van andere handelaren, resp. de leveringen aan andere handelaren in het binnenland dienen niet te worden inbegrepen
(b) Gedeeltelijk geraamd

Réceptions nettes et livraisons nettes de produits sidérurgiques des négociants (a), par produits
 Arrivi netti e consegna nette di prodotti siderurgici del commercianti (a), per prodotti

1000 t

BELGIQUE / BELGIE

Zeit Période Periodo Tijdvak	Massenstähle · Aciers ordinaire					
	Halbzeug Demi-produits Semi-prodotti Halffabrikaat	Schwere Profile Profilés lourds Profilati pesanti Zwaar profielstaal	Walzdraht Fil machine Vergella in matasse Walsdraad, gehaspeld	Stabstahl Aciers marchands Laminati mercantili Staaftaal en licht profielstaal	Flacherzeugnisse · Produits plats	
					Insgesamt Total Totale Totaal	Darunter: Bleche > 3 mm Dont: Tôles > 3 mm
						Di cui: Lamière > 3 mm Waarvan: Plaat > 3 mm
1	2	3	4	5	6	

A) Zugänge · Réceptions · Arrivi · Ontvangsten

1954 (b)	0	72	1	274	119	53
1955 (b)	1	81	1	333	136	70
1956	4	80	0	372	110	64
1957	7	93	1	357	127	74
1958	1	48	1	243	108	54
1959	1	58	2	323	115	59
1960	0	69	1	319	130	68
1961	0	82	2	371	154	91
1962	0	101	2	406	152	87
1963	3	104	9	431	179	100
1964	4	122	17	426	218	118
1964 VII	0	8	1	35	18	10
VIII	0	8	1	35	18	10
IX	0	8	1	35	18	10
X	1	11	1	39	17	11
XI	1	11	1	39	17	11
XII	1	11	1	39	17	11
1965 I	0	8	1	33	16	7
II	0	8	1	33	16	7
III	0	8	1	33	16	7
IV	1	9	1	37	15	7
V	1	9	1	37	15	7
VI	1	9	1	37	15	7

B) Lieferungen · Livraisons · Consegne · Leveringen

1954 (b)	0	70	1	271	120	52
1955 (b)	0	80	1	330	135	68
1956	3	81	0	376	113	67
1957	7	89	1	345	124	70
1958	1	51	1	252	110	55
1959	1	60	2	316	114	58
1960	0	68	2	320	131	69
1961	0	80	2	362	152	94
1962	0	101	2	407	154	88
1963	3	103	9	430	179	101
1964	4	121	17	428	212	115
1964 VII	0	8	1	36	19	10
VIII	0	8	1	36	19	10
IX	0	8	1	36	19	10
X	1	11	1	36	17	11
XI	1	11	1	36	17	11
XII	1	11	1	36	17	11
1965 I	0	9	1	34	16	8
II	0	9	1	34	16	8
III	0	9	1	34	16	8
IV	1	8	1	38	16	7
V	1	8	1	38	16	7
VI	1	8	1	38	16	7

(a) Non compris les réceptions en provenance d'un autre négociant, ni pour les livraisons, celles à destination d'un autre négociant du pays
 (b) Estimation sur la base des livraisons des usines belgo-luxembourgeoises aux négociants belges

(a) Esclusi gli arrivi in provenienza da un altro commerciante del paese e, per le consegne, quelle destinate ad un altro commerciante del paese
 (b) Stimata sulla base delle consegne degli stabilimenti belgo-lussemburghesi ai commercianti belgi

Netto-Zugänge und -Lieferungen der Händler an Eisen- und Stahlerzeugnissen (a)

Netto-ontvangst en leveringen van ijzer- en staalprodukten van de handelaren (a) per produkt

112

BELGIQUE / BELGIE

1000 t

acciaio comune · Gewone staalsoorten		Insgesamt nach Herkunft bzw. Bestimmung Total par provenance ou destination Totale per provenienza resp. destinazione Totaal naar herkomst resp. naar bestemming			Edelstähle Aciers fins et spéciaux Acciai fini e speciali Specialstaal	Ze. Période Periodo Tijdvak	
prodotti piatti · Platte produkten		Insgesamt Total Totale Totaal	Darunter: Aus bzw. in das Inland Dont: du/vers le pays Di cui: Dal resp. nel paese Waarvan: Uit/aan het binnenland	Darunter: And. Länder der Gemeinschaft Dont: autres pays CECA Di cui: Altri paesi della Comunità Waarvan: And. landen van de Gemeenschap			
Darunter: Bleche < 3 mm Dont: Tôles < 3 mm Di cui: Lamiere < 3 mm Waarvan: Plaat < 3 mm	Darunter: überzogene Bleche Dont: Tôles revêtues Di cui: Lamiere rivestite Waarvan: Beklede plaat	7	8	9	10	11	12

A) Zugänge · Réceptions · Arrivi · Ontvangsten


45	8	466	450	16	.	1954 (b)
47	9	551	540	11	.	1955 (b)
35	4	566	550	15	.	1956
41	5	585	554	31	.	1957
42	4	401	386	14	2	1958
40	6	499	487	12	4	1959
47	6	519	495	24	2	1960
42	9	609	556	53	2	1961
46	9	661	602	54	13	1962
60	9	726	652	74	14	1963
75	13	787	683	101	12	1964
6	1	62	55	7	1	VII 1964
6	1	62	55	7	1	VIII
6	1	62	55	7	1	IX
4	1	69	61	7	1	X
4	1	69	61	7	1	XI
4	1	69	61	7	1	XII
6	1	58	49	9	1	I 1965
6	1	58	49	9	1	II
6	1	58	49	9	1	III
6	1	63	52	10	1	IV
6	1	63	52	10	1	V
6	1	63	52	10	1	VI

B) Lieferungen · Livraisons · Consegne · Leveringen

46	8	462	462	0	.	1954 (b)
45	9	546	546	0	.	1955 (b)
35	4	573	570	1	.	1956
40	5	566	563	1	.	1957
43	4	415	414	0	2	1958
40	6	493	493	0	3	1959
47	6	521	520	1	2	1960
40	9	596	595	1	2	1961
48	9	664	664	0	13	1962
60	8	724	724	—	14	1963
72	12	782	777	4	12	1964
6	1	64	64	—	1	VII 1964
6	1	64	64	—	1	VIII
6	1	64	64	—	1	IX
4	1	66	64	1	1	X
4	1	66	64	1	1	XI
4	1	66	64	1	1	XII
6	1	60	57	2	1	I 1965
6	1	60	57	2	1	II
6	1	60	57	2	1	III
6	1	64	60	—	1	IV
6	1	64	60	—	1	V
6	1	64	60	—	1	VI

(a) Die Zugänge von anderen Händlern bzw. die Lieferungen an andere Händler des Inlandes sind nicht einbegriffen.
(b) Schätzung auf der Basis der Lieferungen der belgisch-luxemburgischen Werke an belgische Händler

(a) De ontvangsten van andere handelaren, resp. de leveringen aan andere handelaren in het binnenland dienen niet te worden inbegrepen.
(b) Schatting op basis van de leveringen der belgisch-luxemburgse bedrijven aan belgische handelaren



Teil II: Schrott

II° Partie: Ferrailles

II° Parte: Rottame

II° Deel: Schroot

Livraisons totales des négociants en ferraille de l'ensemble de la Communauté (ferraille de fonte et d'acier) (a)

Consegna totale dei commercianti in rottame dell'insieme della Comunità (a) (rottame di ghisa e di acciaio)

Gesamtlieferungen der Schrotthändler der Gemeinschaft (a) (Gußbruch und Stahlschrott)

Totale leveringen door de schroothandelaren van de Gemeenschap (a) (gegoten schroot en staalschroot)

1000 t

Zeit Période Periodo Tijdvak	An Inlandsverbruucher Aux consommateurs du pays	In andere Länder der Gemeinschaft A d'autres pays de la Communauté Ad altri paesi della Comunità Aan andere landen van de Gemeenschap			In dritte Länder Aux pays tiers A paesi terzi Naar derde landen	Insgesamt Total Totale Totaal
	Ai consumatori del paese Aan binnenlandse verbruikers (b)	Andere Händler A d'autres négociants Ad altri commercianti Andere handelaren	An Verbruucher Aux consommateurs Ai consumatori Aan verbruikers (c)	Insgesamt Total Totale Totaal		
1955	11 551	385	1 100	1 485	15	13 051
1956	11 569	402	1 258	1 660	5	13 234
1957	12 361	352	1 194	1 546	11	13 918
1958	10 164	290	1 481	1 771	35	11 970
1959	11 651	626	2 072	2 698	67	14 416
1960	12 821	752	2 289	3 041	12	15 874
1961	11 611	623	2 484	3 107	10	14 728
1962	11 288	618	2 167	2 785	14	14 087
1963	11 901	735	2 237	2 972	58	14 931
1964	12 602	833	2 198	3 031	121	15 753
1963 I	954	39	166	205	0	1 159
II	856	34	150	184	1	1 041
III	1 049	71	180	251	1	1 301
IV	1 006	91	163	254	2	1 262
V	986	76	203	279	5	1 270
VI	1 007	65	209	274	8	1 289
VII	1 006	64	220	284	11	1 301
VIII	843	48	156	204	5	1 052
IX	1 002	53	201	254	7	1 263
X	1 088	69	220	288	4	1 381
XI	978	59	194	253	5	1 236
XII	906	65	174	239	10	1 155
1964 I	975	67	212	279	7	1 261
II	955	68	181	249	9	1 212
III	1 036	70	173	244	11	1 290
IV	1 136	64	186	249	23	1 408
V	1 037	50	114	165	23	1 227
VI	1 098	71	137	209	11	1 318
VII	1 097	75	161	236	16	1 349
VIII	860	47	141	188	10	1 058
IX	1 082	75	179	254	2	1 338
X	1 131	70	189	259	6	1 396
XI	1 086	74	248	322	1	1 410
XII	1 003	102	269	371	0	1 375
1965 I	1 002	82	263	345	2	1 349
II	1 052	80	273	353	0	1 405

(a) Pour la France non compris ferraille de fonte
Per la Francia non comprese rottame di ghisa

(b) A partir du 1^{er} juillet 1959 la Sarre (et les statistiques la concernant) sort de l'union économique franco-sarroise et est rattachée à la République Fédérale d'Allemagne
A decorrere dal 1 luglio 1959 la Sarre (e le relative statistiche) esce dall'unione economica franco-sarresa ed è reintegrata nella Repubblica federale tedesca

(c) Pour l'Allemagne (R.F.) y compris livraisons à d'autres négociants
Per la Germania (R.F.) comprese le consegne ad altri negozianti

(a) Für Frankreich ohne Gußbruch
Voor Frankrijk gegoten schroot niet inbegrepen

(b) Das Saarland, das bis zum 30. Juni 1959 dem französischen Wirtschaftsgebiet angehörte, ist ab 1. Juli 1959 dem Wirtschaftsgebiet der Bundesrepublik Deutschland eingegliedert
Saarland, dat tot 30 juni 1959 economisch tot Frankrijk behoorde, is met ingang van 1 juli 1959 samengevoegd met de Bondsrepubliek Duitsland

(c) Für Deutschland einschließlich der Lieferungen an andere Händler
Voor Duitsland met inbegrip van de leveringen aan andere handelaren

Livraisons nettes (a) de ferrailles d'acier (b) des négociants en ferraille de chaque pays de la Communauté

Netto-Lieferungen (a) der Schrotthändler an Stahlschrott (b) nach Ländern der Gemeinschaft

114

Consegna netta (a) di rottame di acciaio (b) dei commercianti in rottame, per paese della Comunità

Netto-leveringen (a) van staalschroot (b) door de schroothandelaren per land van de Gemeenschap

1000 t

Zeit Période Periodo Tijdvak	Deutschland (BR) (c)	France (d)	Italia	Nederland	Belgique België	EGKS CECA
A) Lieferungen insgesamt · Livraisons totales						
A) Consegne totali · Totale leveringen						
1955	6 395	3 099	791	514	843	11 642
1956	6 299	3 268	779	537	977	11 860
1957	6 897	3 430	754	611	930	12 622
1958	5 354	3 651	561	599	699	10 834
1959	6 802	3 918	654	714	780	12 868
1960	7 901	4 058	618	716	802	14 095
1961	7 539	3 703	627	627	678	13 174
1962	7 189	3 620	619	669	518	12 615
1963	7 470	3 486	959	629	505	13 049
1964	8 668	2 955	821	673	604	13 721
1965 I	690	314	64	52	39	1 159
II	692	336	79	38	44	1 189
III	759		75	66	51	
IV	774		74	60		
V	714		80			
VI	697		80			
VII	714					
VIII						
B) Darunter an Inländische Verbraucher · Dont aux consommateurs du même pays						
B) Di cui: Ai consumatori del paese · Waarvan: Aan binnenlandse verbruikers						
1955	5 814	2 659	791	501	842	10 607
1956	5 525	2 849	779	483	977	10 613
1957	6 225	2 990	754	534	922	11 425
1958	4 405	3 178	561	538	681	9 363
1959	5 809	2 956	654	564	754	10 737
1960	6 661	3 150	618	585	798	11 812
1961	6 123	2 767	627	504	672	10 693
1962	6 020	2 713	619	576	516	10 444
1963	6 206	2 578	959	535	505	10 783
1964	7 329	2 197	821	501	604	11 452
1964 IX	640	188	65	38	51	982
X	663	199	48	49	62	991
XI	605	219	69	44	45	982
XII	554	199	72	43	36	904
1965 I	550	207	66	38	39	900
II	555	227	79	38	44	943
III	620		75	45	51	
IV	611		74	41		
V	570		80			
VI	555		80			
VII	548					
VIII						

(a) Livraisons aux consommateurs du pays et des autres pays de la Communauté ainsi qu'aux pays tiers
N.B.: Cependant pour l'Allemagne (R.F.) les livraisons totales comprennent aussi les livraisons aux négociants des autres pays de la Communauté

Consegna ai consumatori del paese e degli altri paesi della Comunità come anche ai paesi terzi

N.B.: Per la Germania (R.F.), la consegna totali comprendono ugualmente le consegne ai commercianti degli altri paesi della Comunità

(b) Y compris les ferrailles de fonte alliées (Pour l'Allemagne [R.F.] non compris les ferrailles de fonte alliées)
Incluso rottame di ghisa legata (Per la Germania [R.F.] non compreso rottame di ghisa legata)

(c) A partir du 1^{er} juillet 1959 y compris la Sarre
Dal 1^o luglio 1959 inclusa la Sarre

(d) Jusqu'au 30 juin 1959 y compris la Sarre
Fino al 30 giugno 1959 inclusa la Sarre

(a) Lieferungen an Verbraucher des Inlandes und der übrigen Länder der Gemeinschaft sowie in dritten Ländern
N.B.: Für Deutschland (BR) umfassen die Gesamtlieferungen auch die Lieferungen an Händler in den übrigen Gemeinschaftsländern

Leveringen aan binnenlandse verbruikers, evenals leveringen aan verbruikers in de andere landen van de Gemeenschap en aan verbruikers in derde landen
N.B.: Voor Duitsland (BR) omvatten de totale leveringen ook de leveringen aan handelaren in de overige landen van de Gemeenschap

(b) Einschließlich legierter Gußbruch (Bei Deutschland [BR] ist der legierte Gußbruch nicht einbegriffen)
Met inbegrip van gelegeerd gegoten schroot (Voor Duitsland [BR] gelegeerd gegoten schroot niet inbegrepen)

(c) Ab 1. Juli 1959 einschließlich Saarland
Vanaf 1 juli 1959 inclusief Saarland

(d) Bis 30. Juni 1959 einschließlich Saarland
Tot en met 30 juni 1959 inclusief Saarland

Commerce extérieur, et échanges intérieurs de ferraille (a) pour l'ensemble de la Communauté, par catégories

Außenhandel und Binnenaustausch an Schrott (a) nach Sorten für die Gemeinschaft insgesamt

1000 t *Commercio estero, e scambi all'interno, di rottame (a), per l'insieme della Comunità e per categorie*

Buitenlandse handel van — en ruilverkeer binnen — de Gemeenschap in schroot (a) per soort

Zeit Période Periodo Tijdvak	Nicht sortiert oder klassiert Ni triés ni classés Non cernite né classificate Niet gesor- teerd of geklasseerd	Sortiert oder klassiert Triés ou classés Cernite o classificate Gesorteerd of geklasseerd			Insgesamt Total Totale Totaal	Nicht sortiert oder klassiert Ni triés ni classés Non cernite né classificate Niet gesor- teerd of geklasseerd	Sortiert oder klassiert Triés ou classés Cernite o classificate Gesorteerd of geklasseerd			Insgesamt Total Totale Totaal
		Aus Gußeisen	Aus verzinnem Stahl	Sonstiger			Aus Gußeisen	Aus verzinnem Stahl	Sonstiger	
		De fonte	De fer étamé	Autres			De fonte	De fer étamé	Autres	
		Di ghisa Van gietijzer	Di ferro stagnato Van vertind plaatijzer	Altre Overige			Di ghisa Van gietijzer	Di ferro stagnato Van vertind plaatijzer	Altre Overige	
		Einfuhr aus dritten Ländern Importations des pays tiers Importazioni dai paesi terzi Invoer uit derde landen					Ausfuhr nach dritten Ländern Exportations vers les pays tiers Esportazioni verso i paesi terzi Uitvoer naar derde landen			
1963	160	171	51	1 641	2 024	5	2	—	62	69
1964	136	100	58	1 825	2 118	6	1	0	146	153
1964 IX	10	3	4	155	171	0	—	—	10	10
X	2	3	4	159	169	0	0	—	3	3
XI	7	4	5	153	169	0	—	—	1	1
XII	3	2	5	93	103	0	0	0	2	2
1965 I	7	2	6	114	128	0	1	—	2	3
II	2	3	5	60	71	—	0	—	2	2
III	3	3	6	90	102	0	0	—	1	1
IV	7	1	4	126	139	0	—	—	2	2
V	5	6	5	125	141	0	—	—	2	2
VI	33	1	5	106	144	1	—	—	1	2
VII										
VIII										
IX										
X										
XI										
XII										
		Bezüge aus Ländern der EGKS Réceptions des pays de la CECA Arrivi dai paesi della CECA Aanvoer uit landen van de EGKS					Lieferungen nach Ländern der EGKS Livraisons aux pays de la CECA Consegne ai paesi della CECA Leveringen aan landen van de EGKS			
1963	269	167	6	2 770	3 212	108	181	19	2 922	3 230
1964	222	187	8	3 162	3 580	159	207	22	3 307	3 697
1964 IX	18	15	1	260	294	19	17	2	239	277
X	15	19	1	279	314	15	21	2	307	346
XI	22	17	1	250	290	10	17	2	307	336
XII	23	23	1	315	362	10	28	2	361	401
1965 I	17	20	1	305	343	13	20	2	332	366
II	21	27	1	394	443	11	28	3	380	421
III	17	28	1	450	497	14	31	4	422	472
IV	15	25	1	355	397	8	23	3	358	392
V	14	24	1	346	384	9	27	2	352	389
VI	13	28	1	379	420	9	32	3	372	416
VII										
VIII										
IX										
XI										
XII										

(a) Ferraille de fonte et d'acier, non compris les vieux rails
Rottame di ghisa e acciaio non comprese le rotaie usate

(a) Eisen- und Stahlschrott, ohne alte Schienen
Staalschroot en gegoten schroot, gebruikte rails niet inbegrepen

Importations et exportations de ferraille (a) par pays ou zones géographiques

Importazioni ed esportazioni di rottame (a) per paesi o zone geografiche

Ein- und Ausfuhr von Schrott (a) nach Ländern oder Ländergruppen

In- en uitvoer van schroot (a) per land resp. landen-groep

116

(EGKS/CECA · DEUTSCHLAND (BR))

1000 t

Länder Pays Paesi Landen	Einfuhr Importations Importazioni Invoer (b)				Ausfuhr Exportations Esportazioni Uitvoer (c)			
	1963	1964	1964	1965	1963	1964	1964	1965
			I-VI	I-VI			I-VI	I-VI
EGKS/CECA								
Deutschland (BR)	1 285	1 204	545		454	682	340	
France	1 128	1 356	752		442	363	160	
Italia	0	3	1		2 239	2 489	1 217	
Niederland	281	410	196		46	38	15	
UEBL · BLEU	519	607	274		49	126	59	
EGKS · CECA	3 212	3 580	1 769		3 230	3 697	1 793	
	Insgesamt · Total	664	763	467	59	146	99	
Europa	Großbritannien · Royaume-Uni	591	632	397	3	3	3	
	Schweden · Suède	5	16	7	5	7	4	
West-europa	Finn. - Norw. - Dän. / Finl. - Norv. - Dan.	23	34	18	1	2	2	
	Schweiz · Suisse	10	27	11	8	7	2	
Europe	Österreich · Autriche	3	5	3	35	85	58	
	Spanien · Espagne	4	0	0	7	32	20	
de l'Ouest	Jugoslawien · Yougoslavie	4	3	1	—	10	10	
	Sonstige · Autres	21	36	25	0	—	—	
	Zusammen · Total	661	752	462	59	146	99	
	dar. EFTA · dont AELE	640	727	448	52	104	69	
	Osteuropa · Europe Orientale	3	11	4	0	0	—	
	Insgesamt · Total	1 220	1 253	492	0	0	0	
Amerika	Nordamerika · Amérique du Nord	1 207	1 236	483	0	0	0	
Amérique	darunter USA · dont USA	1 109	1 154	451	0	0	0	
	Mittelamerika · Amérique Centrale	12	10	5	0	—	—	
	Südamerika · Amérique du Sud	1	7	4	0	0	0	
Afrika	Insgesamt · Total	94	45	24	0	1	0	
Afrique	darunter Nordafrika · dont Afrique du Nord	77	32	20	0	0	0	
Asien · Asie		1	7	1	9	6	5	
Ozeanien · Océanie		0	0	0	—	—	—	
Übrige · Divers		44	51	27	0	0	—	
Dritte Länder zusammen · Total pays tiers		2 024	2 118	1 010	69	153	105	
Insgesamt · Total général		5 236	5 699	2 779	3 298	3 850	1 897	
Deutschland (BR)								
France	34	57	30	48	121	66	27	29
Italia	0	1	0	0	1 103	1 113	498	838
Niederland	208	307	143	208	13	9	5	2
UEBL · BLEU	209	308	146	185	11	11	5	7
EGKS · CECA	450	673	319	441	1 249	1 199	535	875
	Insgesamt · Total	133	499	278	188	46	77	2
Europa	Großbritannien · Royaume-Uni	102	435	246	159	1	2	0
	Schweden · Suède	4	13	5	4	5	3	0
West-europa	Finn. - Norw. - Dän. / Finl. - Norv. - Dan.	19	31	17	15	1	2	0
	Schweiz · Suisse	3	5	2	1	4	2	0
Europe	Österreich · Autriche	0	1	1	0	35	58	1
	Spanien · Espagne	0	—	—	—	0	1	—
de l'Ouest	Jugoslawien · Yougoslavie	—	—	—	—	10	10	—
	Sonstige · Autres	3	12	7	1	—	—	—
	Zusammen · Total	132	498	278	181	46	77	2
	dar. EFTA · dont AELE	129	490	273	180	45	67	2
	Osteuropa · Europe Orientale	1	1	—	7	—	—	—
	Insgesamt · Total	11	537	131	52	0	0	—
Amerika	Nordamerika · Amérique du Nord	6	522	122	44	0	0	—
Amérique	darunter USA · dont USA	4	500	122	44	0	0	—
	Mittelamerika · Amérique Centrale	4	8	4	7	—	—	—
	Südamerika · Amérique du Sud	1	7	4	1	0	—	—
Afrika	Insgesamt · Total	0	5	0	0	0	—	0
Afrique	darunter Nordafrika · dont Afrique du Nord	—	—	—	—	—	—	—
Asien · Asie		0	0	0	0	5	2	—
Ozeanien · Océanie		0	—	—	0	—	—	—
Übrige · Divers		43	50	27	25	—	—	—
Dritte Länder zusammen · Total pays tiers		188	1 091	436	266	50	79	2
Insgesamt · Total général		638	1 765	755	707	1 299	1 308	614

(a) Ferraille de fonte et d'acier, non compris les vieux rails
Rottame di ghisa e acciaio non compreso le rotaie usate
(b) Importations des pays tiers et réceptions des pays de la Communauté
Importazioni dai paesi terzi e arrivi dai paesi della Comunità.
(c) Exportations vers les pays tiers et livraisons aux autres pays de la Communauté
Esportazioni verso i paesi terzi e consegne agli altri paesi della Comunità

(a) Eisen- und Stahlschrott, ohne alte Schienen
Staalschroot en gegoten schroot, gebruikte rails niet inbegrepen
(b) Einfuhr aus dritten Ländern und Bezüge aus anderen Ländern der Gemeinschaft
Invoer uit derde landen en aanvoer uit andere landen der Gemeenschap.
(c) Ausfuhr nach dritten Ländern und Lieferungen in andere Länder der Gemeinschaft
Uitvoer naar derde landen en leveringen aan andere landen der Gemeenschap

Importations et exportations de ferraille (a) par pays ou zones géographiques
Importazioni ed esportazioni di rottame (a) per paesi o zone geografiche
Ein- und Ausfuhr von Schrott (a) nach Ländern oder Ländergruppen
In- en uitvoer van schroot (a) per land resp. landen-groep

1000 t

(FRANCE · ITALIA)

Länder Pays Paesi Landen	Einfuhr Importations Importazioni Invoer (b)				Ausfuhr Exportations Esportazioni Uitvoer (c)			
	1963	1964	1964	1965	1963	1964	1964	1965
			I-VI	I-VI			I-VI	I-VI
France								
Deutschland (BR)	119	68	34	29	41	67	36	54
Italia	0	2	1	0	1 131	1 355	713	855
Niederland	47	31	21	17	2	3	2	2
UEBL · BLEU	271	261	112	161	14	49	25	20
EGKS · CECA	437	361	168	207	1 188	1 474	776	931
Insgesamt · Total	117	105	80	50	7	27	20	1
Europa	115	103	79	44	0	0	0	0
West-europa	0	0	—	—	0	0	0	—
Europa de l'Ouest	0	0	—	0	—	—	—	—
Osteuropa · Europe Orientale	2	2	1	1	—	0	0	0
Großbritannien · Royaume-Uni	0	0	—	—	—	—	—	—
Schweden · Suède	0	0	—	—	—	—	—	—
Finn. - Norw. - Dän. / Finl. - Norv. - Dan.	0	0	—	—	—	—	—	—
Schweiz · Suisse	2	2	1	1	—	0	0	0
Österreich · Autriche	0	0	—	—	—	—	—	—
Spanien · Espagne	—	—	—	—	6	26	20	0
Jugoslawien · Yougoslavie	—	—	—	—	—	—	—	—
Sonstige · Autres	1	1	—	1	0	—	—	—
Zusammen · Total dar. EFTA · dont AELE	117	105	80	46	7	27	20	1
Amerika	22	116	38	16	—	—	—	—
Nordamerika · Amérique du Nord	22	116	38	16	—	—	—	—
darunter USA · dont USA	22	114	38	16	—	—	—	—
Amerique	—	0	0	—	0	—	—	—
Mittelamerika · Amérique Centrale	—	0	0	—	—	—	—	—
Südamerika · Amérique du Sud	—	0	0	—	—	—	—	—
Afrika	0	2	1	1	0	0	0	0
Afrique	0	0	0	0	0	0	0	0
darunter Nordafrika · dont Afrique du Nord	—	—	—	—	—	—	—	—
Asien · Asie	0	0	0	0	1	1	1	—
Ozeanien · Océanie	—	—	—	—	—	—	—	—
Übrige · Divers	—	—	—	—	—	—	—	—
Dritte Länder zusammen · Total pays tiers	140	223	118	67	8	27	21	1
Insgesamt · Total général	577	584	286	274	1 195	1 502	797	931
Italia								
Deutschland (BR)	1 145	1 117	503	862	0	0	0	0
France	1 077	1 244	694	864	1	3	1	0
Niederland	2	6	2	13	0	0	0	0
UEBL · BLEU	7	13	6	28	1	1	0	0
EGKS · CECA	2 231	2 380	1 204	1 766	2	4	1	1
Insgesamt · Total	336	126	85	53	0	0	0	0
Europa	302	71	54	21	0	—	—	—
West-europa	0	2	0	—	—	—	—	—
Europa de l'Ouest	2	0	0	0	—	—	—	—
Osteuropa · Europe Orientale	5	19	8	13	—	0	0	0
Großbritannien · Royaume-Uni	2	3	2	1	—	0	—	—
Schweden · Suède	4	0	0	—	—	—	—	—
Finn. - Norw. - Dän. / Finl. - Norv. - Dan.	4	3	1	2	—	—	—	—
Schweiz · Suisse	16	22	17	3	—	—	—	—
Österreich · Autriche	333	120	81	40	0	0	0	0
Spanien · Espagne	318	105	73	35	0	0	0	0
Jugoslawien · Yougoslavie	3	6	4	12	0	—	—	—
Sonstige · Autres	—	—	—	—	—	—	—	—
Zusammen · Total dar. EFTA · dont AELE	1 181	600	322	312	0	0	—	0
Amerika	1 176	597	322	307	0	0	—	0
Nordamerika · Amérique du Nord	1 081	539	290	307	0	0	—	0
darunter USA · dont USA	5	2	0	4	0	—	—	—
Amerique	1	0	0	1	—	—	—	0
Mittelamerika · Amérique Centrale	—	—	—	—	—	—	—	—
Südamerika · Amérique du Sud	—	—	—	—	—	—	—	—
Afrika	94	37	23	25	0	—	—	—
Afrique	76	31	20	17	—	—	—	—
darunter Nordafrika · dont Afrique du Nord	—	—	—	—	—	—	—	—
Asien · Asie	1	6	1	1	0	—	—	—
Ozeanien · Océanie	—	—	—	—	—	—	—	—
Übrige · Divers	0	0	0	0	0	0	—	0
Dritte Länder zusammen · Total pays tiers	1 613	769	431	391	0	0	0	0
Insgesamt · Total général	3 844	3 149	1 635	2 157	2	5	1	1

(a) Ferraille de fonte et d'acier, non compris les vieux rails
Rottame di ghisa e acciaio non comprese le rotaie usate
(b) Importations des pays tiers et réceptions des pays de la Communauté

Importazioni dai paesi terzi e arrivi dai paesi della Comunità.
(c) Exportations vers les pays tiers et livraisons aux autres pays de la Communauté
Esportazioni verso i paesi terzi e consegne agli altri paesi della Comunità

(a) Eisen- und Stahlschrott, ohne alte Schienen
Staalschroot en gegoten schroot, gebruikte rails niet inbegrepen
(b) Einfuhr aus dritten Ländern und Bezüge aus anderen Ländern der Gemeinschaft

Invoer uit derde landen en aanvoer uit andere landen der Gemeenschap.
(c) Ausfuhr nach dritten Ländern und Lieferungen in andere Länder der Gemeinschaft
Uitvoer naar derde landen en leveringen aan andere landen der Gemeenschap

Importations et exportations de ferraille (a) par pays ou zones géographiques

Importazioni ed esportazioni di rottame (a) per paesi o zone geografiche

Ein- und Ausfuhr von Schrott (a) nach Ländern oder Ländergruppen

In- en uitvoer van schroot (a) per land resp. landen-groep

118

(NEDERLAND · UEBL/BLEU)


1000 t

Länder Pays Paesi Landen	Einfuhr Importations Importazioni Invoer (b)				Ausfuhr Exportations Esportazioni Uitvoer (c)			
	1963	1964	1964	1965	1963	1964	1964	1965
			I-VI	I-VI			I-VI	I-VI
Nederland								
Deutschland (BR)	14	8	4	2	200	310	146	206
France	1	3	0	2	47	31	22	17
Italia	0	0	0	0	3	3	2	10
UEBL · BLEU	32	25	10	12	23	66	29	25
EGKS · CECA	47	36	16	16	273	411	198	258
	Insgesamt · Total	40	7	6	1	6	10	7
Europa	Großbritannien · Royaume-Uni	39	6	5	1	2	0	1
	Schweden · Suède	0	0	0	0	1	1	0
	Finn. - Norw. - Dän. / Finl. - Norv. - Dan.	0	0	0	0	—	—	—
	Schweiz · Suisse	0	1	0	0	4	4	5
	Österreich · Autriche	0	0	0	0	—	—	—
Europe	Spanien · Espagne	—	—	—	—	0	3	—
	Jugoslawien · Yougoslavie	—	—	—	—	—	—	—
	Sonstige · Autres	1	1	1	0	0	—	0
	Zusammen · Total	40	7	6	1	6	10	7
	dar. EFTA · dont AELE	40	6	5	1	6	7	6
Osteuropa · Europe Orientale	0	0	0	0	—	—	—	—
Amerika	Insgesamt · Total	3	0	0	2	0	0	—
	Nordamerika · Amérique du Nord	0	0	0	1	0	0	—
Amérique	darunter USA · dont USA	0	0	0	1	0	0	—
	Mittelamerika · Amérique Centrale	2	0	0	0	—	—	—
Südamerika · Amérique du Sud	—	—	—	1	—	—	0	—
Afrika	Insgesamt · Total	0	0	0	0	—	—	—
	Afrique	—	0	—	—	—	—	—
Asien · Asie	0	0	0	0	3	2	2	—
Ozeanien · Océanie	—	0	0	—	—	—	—	—
Übrige · Divers	0	0	0	—	—	—	—	—
Dritte Länder zusammen · Total pays tiers	43	8	6	3	9	12	3	7
Insgesamt · Total général	90	44	23	19	282	423	202	264

UEBL · BLEU								
Deutschland (BR)	7	11	4	—	213	304	158	—
France	16	52	27	—	273	262	111	—
Italia	0	0	—	—	1	17	4	—
Nederland	23	67	31	—	32	26	9	—
EGKS · CECA	47	130	62	—	519	608	282	—
	Insgesamt · Total	38	25	17	1	2	0	—
Europa	Großbritannien · Royaume-Uni	33	17	14	0	0	0	—
	Schweden · Suède	1	2	1	0	0	0	—
	Finn. - Norw. - Dän. / Finl. - Norv. - Dan.	2	2	1	—	—	—	—
	Schweiz · Suisse	0	2	0	—	1	0	—
	Österreich · Autriche	1	1	0	0	—	—	—
Europe	Spanien · Espagne	—	0	0	0	2	—	—
	Jugoslawien · Yougoslavie	0	0	0	—	—	—	—
	Sonstige · Autres	2	0	0	—	—	—	—
	Zusammen · Total	38	21	17	1	2	0	—
	dar. EFTA · dont AELE	37	21	17	0	1	0	—
Osteuropa · Europe Orientale	0	4	0	—	—	—	—	
Amerika	Insgesamt · Total	2	1	1	0	0	—	—
	Nordamerika · Amérique du Nord	0	1	1	0	0	—	—
Amérique	darunter USA · dont USA	2	1	1	0	0	—	—
	Mittelamerika · Amérique Centrale	0	0	0	—	—	—	—
Südamerika · Amérique du Sud	—	0	0	—	—	0	—	
Afrika	Insgesamt · Total	0	1	0	—	0	0	—
	Afrique	0	1	0	—	—	—	—
Asien · Asie	0	0	0	—	1	1	1	—
Ozeanien · Océanie	—	—	—	—	—	—	—	—
Übrige · Divers	—	—	—	—	—	—	—	—
Dritte Länder zusammen · Total pays tiers	40	27	19	—	1	4	2	—
Insgesamt · Total général	87	157	80	—	521	613	284	—

(a) Ferraille de fonte et d'acier, non compris les vieux rails
Rottame di ghisa e acciaio non comprese le rotaie usate
(b) Importations des pays tiers et réceptions des pays de la Communauté
Importazioni dai paesi terzi e arrivi dai paesi della Comunità.
(c) Exportations vers les pays tiers et livraisons aux autres pays de la Communauté
Esportazioni verso i paesi terzi e consegna agli altri paesi della Comunità

(a) Eisen- und Stahlschrott, ohne alte Schienen
Staalschroot en gegoten schroot, gebruikte rails niet inbegrepen
(b) Einfuhr aus dritten Ländern und Bezüge aus anderen Ländern der Gemeinschaft
Invoer uit derde landen en aanvoer uit andere landen der Gemeenschap.
(c) Ausfuhr nach dritten Ländern und Lieferungen in andere Länder der Gemeinschaft
Uitvoer naar derde landen en leveringen aan andere landen der Gemeenschap



Teil III: Eisen- und Manganerzgruben

III^e Partie: Mines de fer et de manganèse

III^a Parte: Miniere di ferro e di manganese

III^e Deel: IJzererts- en mangaanertsmijnen

|

**Erzeugung, Lieferungen,
Beschäftigte, Löhne, Leistungen
Produzione, Consegne,
Impiego, Salario, Rendimento**

**Production, Livraisons,
Emploi, Salaires, Rendement
Produktie, Leveringen,
Werknemers, Lonen, Prestaties**

1000 t

Zeit Période Periodo Tijdvak	Roherzförderung Extraction brute de mineral Estrazione grezza de minerale Bruto-ijzerertswinning		Erzeugung Production marchande Produzione utilizzabile Produkte						Bestände bei den Gruben Stocks des mines Giacenze delle miniere Voorraden bij de mijnen (b)	
	I	II	Handelsfähiges Roherz Mineral brut Minerale grezza In de handel gangbaar ruwerts		Aufbereitetes Erz Mineral traité Minerale trattato Bereid erts (a)		Zusammen Total Totale Totaal		Zusammen Total Totale Totaal	darunter - dont - di cui - waarvan - Roherz Mineral brut Minerale grezza Ruwerts
			I	II	I	II	I	II		
1954	64 967	19 055	53 349	15 469	7 470	2 906	60 819	18 375	6 229	5 799
1955	76 030	22 296	61 591	17 929	9 191	3 590	70 782	21 519	4 413	4 109
1956	80 675	23 471	64 805	18 702	10 121	3 932	74 926	22 634	3 621	3 225
1957	87 441	25 085	70 579	20 110	10 553	4 120	81 132	24 230	4 858	4 421
1958	87 060	25 290	70 499	20 157	10 366	3 986	80 865	24 143	7 138	6 505
1959	88 356	25 567	71 728	20 678	10 671	4 114	82 399	24 792	7 935	7 201
1960	95 869	27 526	77 204	22 057	12 264	4 662	89 468	26 719	7 945	7 184
1961	95 899	27 329	77 762	21 959	11 633	4 534	89 395	26 493	8 670	7 514
1962	92 331	26 529	76 044	21 622	10 384	4 106	86 428	25 728	11 199	9 759
1963	80 169	23 162	66 457	18 970	9 023	3 622	75 480	22 593	11 400	9 350
1964	81 399	23 787	69 551	20 176	7 722	3 143	77 273	23 319	11 411	9 690
1963 I	7 721	2 218	6 417	1 829	825	327	7 242	2 156	11 575	10 029
II	7 149	2 057	5 963	1 695	782	309	6 745	2 004	11 850	10 271
III	4 768	1 370	3 479	970	854	340	4 333	1 310	11 306	9 647
IV	7 275	2 099	6 089	1 730	779	318	6 868	2 048	11 390	9 679
V	7 493	2 157	6 276	1 782	814	327	7 090	2 109	11 637	9 861
VI	6 806	1 957	5 730	1 628	719	288	6 449	1 916	11 794	9 961
VII	6 517	1 871	5 417	1 535	714	291	6 131	1 826	11 535	9 628
VIII	5 437	1 557	4 368	1 231	694	282	5 062	1 513	11 003	9 093
IX	6 730	1 877	5 620	1 599	716	294	6 336	1 893	11 112	9 172
X	7 371	2 129	6 235	1 781	743	303	6 978	2 084	11 335	9 371
XI	6 501	1 879	5 432	1 550	690	279	6 122	1 829	11 446	9 415
XII	6 406	1 852	5 438	1 552	653	268	6 091	1 820	11 402	9 352
1964 I	7 180	2 082	6 116	1 760	682	277	6 798	2 037	11 672	9 669
II	6 747	1 952	5 744	1 649	659	266	6 404	1 915	11 796	9 769
III	6 843	1 997	5 854	1 692	651	264	6 505	1 955	11 949	9 936
IV	7 265	2 115	6 264	1 808	673	273	6 938	2 081	12 295	10 338
V	6 607	1 920	5 665	1 630	628	256	6 294	1 887	12 279	10 367
VI	7 091	2 074	6 089	1 762	658	271	6 747	2 033	12 453	10 560
VII	6 049	1 757	5 126	1 476	605	249	5 732	1 725	11 967	10 049
VIII	5 135	1 480	4 231	1 215	561	223	4 792	1 439	11 182	9 300
IX	7 143	2 076	6 111	1 762	674	274	6 785	2 036	11 343	9 465
X	7 414	2 147	6 396	1 838	654	267	7 050	2 106	11 433	9 592
XI	6 932	2 014	5 936	1 714	624	255	6 560	1 969	11 355	9 609
XII	6 992	2 041	6 012	1 736	639	260	6 651	1 996	11 399	9 678
1965 I	6 919	2 014	5 939	1 713	642	260	6 581	1 973	11 431	9 728
II	6 648	1 941	5 700	1 649	615	250	6 315	1 899	11 526	10 235
III	7 339	2 150	6 303	1 829	687	282	6 991	2 112	11 732	10 061
IV	6 920	2 032	6 003	1 747	621	254	6 624	2 001	11 976	10 338
V	6 448	1 898	5 536	1 618	607	246	6 143	1 864	11 893	10 312
VI	6 743	1 979	5 801	1 690	613	249	6 413	1 940	11 942	10 415
VII	5 710	1 661	4 772	1 380	585	236	5 357	1 616	11 427	9 904

Quantités - Quantità
II Fer contenu - Ferro contenuto

(a) Minerais traités, enrichis, calibrés, grillés, frittés, agglomérés, etc.
Minerali trattati, arricchiti, calibrati, grigliati, arrostiti, agglomerati

(b) A la fin de la période
Alla fine del periodo

I Stoff-t - Hoeveelheid
II Fe-Inhalt - Fe-gehalte

(a) Einschließlich Rösterz sowie Eisenerzsinter der Gruben
Met inbegrip van gerooste en gesinterde ertsen van de mijnen

(b) Am Ende des Zeitraumes
Op het einde van het tijdvak

Zeit Période Periodo Tijdvak	In die Gemeinschaft Dans la Communauté Nella Comunità Binnen de Gemeenschap			Nach dritten Ländern Dans les pays tiers Nei paesi terzi Naar derde landen			Insgesamt Total général Totale generale Totaal geneeraal
	Rohertz Mineral brut Minerale grezza Ruwerts	Aufbereitetes Erz Mineral traité et grillé Minerale trattato e grigliato Bereid erts (a)	Zusammen Total Totale Totaal	Rohertz Mineral brut Minerale grezza Ruwerts	Aufbereitetes Erz Mineral traité et grillé Minerale trattato e grigliato Bereid erts (a)	Zusammen Total Totale Totaal	
1954	51 217	7 066	58 283	434	159	593	58 876
1955	62 763	8 973	71 736	654	268	922	72 658
1956	65 244	9 616	74 860	616	250	866	75 726
1957	68 768	10 045	78 813	648	302	950	79 763
1958	68 156	10 051	78 207	509	255	764	78 971
1959	70 736	10 671	81 407	450	238	688	82 095
1960	76 464	12 125	88 589	293	442	735	89 324
1961	77 109	11 100	88 209	170	477	647	88 856
1962	73 852	9 868	83 720	102	474	576	84 296
1963	65 743	8 184	73 927	121	400	521	74 448
1964	69 168	7 405	76 573	234	244	478	77 051
1963 I	6 107	741	6 848	18	28	47	6 895
II	5 712	666	6 378	14	26	41	6 419
III	4 138	773	4 911	19	33	52	4 963
IV	6 043	710	6 753	7	34	41	6 794
V	6 102	731	6 833	8	35	43	6 876
VI	5 647	626	6 273	9	33	42	6 315
VII	5 718	636	6 354	6	35	41	6 395
VIII	4 918	619	5 537	10	34	43	5 580
IX	5 552	624	6 176	5	40	45	6 221
X	5 994	667	6 661	10	35	46	6 707
XI	5 313	694	6 007	7	31	38	6 045
XII	5 398	622	6 020	7	34	41	6 061
1964 I	5 816	619	6 436	12	21	33	6 468
II	5 592	603	6 195	20	21	41	6 236
III	5 666	628	6 294	28	20	49	6 343
IV	5 971	686	6 658	18	20	39	6 696
V	5 648	613	6 261	16	19	35	6 296
VI	5 873	650	6 522	18	19	37	6 559
VII	5 593	559	6 152	21	19	40	6 192
VIII	4 944	591	5 535	30	21	51	5 586
IX	5 909	638	6 547	18	21	39	6 586
X	6 266	587	6 873	22	21	43	6 916
XI	5 924	616	6 540	19	21	40	6 580
XII	5 920	612	6 532	12	21	33	6 565
1965 I	5 861	604	6 465	10	21	32	6 496
II	5 575	606	6 181	9	20	29	6 210
III	6 155	645	6 800	6	19	25	6 825
IV	5 709	601	6 310	10	15	25	6 335
V	5 556	619	6 174	8	16	24	6 198
VI	5 681	625	6 306	7	19	26	6 332
VII	5 291	536	5 827	9	21	30	5 858

(a) Minerais traités, enrichis, calibrés, grillés, frittés, agglomérés, etc.
 Minerali trattati, arricchiti, calibrati, grigliati, arrostiti, agglomerati

(a) Einschließlich Rösterz sowie Eisenerzsinter der Gruben
 Met inbegrip van gerooste en gesinterde ertsen van de mijnen

1000 t

DEUTSCHLAND (BR) · FRANCE

Zeit Période Periodo Tijdvak	Roherzforderung Extraction brute de minerai de fer		Erzeugung von handelsfähigem Erz Production marchande Produzione utilizzabile Produktie van in de handel gangbaar ijzererts (a)		Versand Livraisons Consegne Leveringen				Bestände Stocks à la fin de la période Scorte alla fine del periodo Voorraden (b)
	Estrazione grezza di minerale di ferro		Brutto-ijzerertswinning		In das Inland Dans le pays Nel paese Aan binnenlandse verbruikers	In andere Länder der Gemeinschaft Autres pays de la Communauté Altri paesi della Comunità Aan andere landen van de Gemeenschap	In dritte Länder Pays tiers Paesi terzi Aan derde landen	Zusammen Total Totale Totaal	
	I	II	I	II					
	I	II	I	II	I	II	I	II	
Deutschland (BR)									
1954	13 039	3 551	9 927	3 100	9 661	47	183	9 891	766
1955	15 683	4 227	11 855	3 679	11 878	19	253	12 150	443
1956	16 928	4 512	12 875	3 939	12 530	35	258	12 823	531
1957	18 320	4 826	13 813	4 217	13 217	48	268	13 533	821
1958	17 984	4 745	13 479	4 108	13 011	24	265	13 300	1 198
1959	18 063	4 778	13 753	4 216	13 560	9	250	13 819	1 463
1960	18 869	4 998	14 184	4 412	14 412	0	217	14 629	1 091
1961	18 866	5 011	14 067	4 369	13 912	1	223	14 136	1 273
1962	16 643	4 469	12 426	3 892	11 959	1	251	12 211	1 894
1963	12 898	3 477	9 505	3 074	9 150	1	254	9 405	2 254
1964	11 613	3 145	8 697	2 796	8 359	0	251	8 610	2 218
1964 XI	1 005	270	734	234	697	0	22	719	2 226
XII	967	264	734	236	699	0	21	721	2 218
1965 I	968	262	731	232	694	0	21	715	2 192
II	933	255	701	226	652	0	20	672	2 227
III	971	267	729	240	709	1	19	729	2 189
IV	848	229	645	205	623	0	15	638	2 177
V	850	230	621	202	660	0	16	677	2 113
VI	876	235	641	205	650	0	20	671	2 069
VII	908	244	656	211	645	—	22	667	2 052
VIII	893	238	655	210	652	0	22	674	1 996
France									
1954	44 362	13 331	43 824	13 240	24 912	16 666	409	41 990	4 203
1955	50 885	15 463	50 265	15 375	30 979	20 019	652	51 650	2 879
1956	53 359	16 121	52 689	16 016	32 180	20 715	608	53 503	1 962
1957	58 525	17 728	57 777	17 611	34 327	21 759	631	56 717	2 983
1958	60 167	18 127	59 438	18 006	34 298	22 951	501	57 750	4 676
1959	61 597	18 442	60 898	18 353	36 043	24 065	438	60 546	5 178
1960	67 724	20 054	66 911	19 957	39 416	26 310	519	66 245	5 739
1961	67 395	19 796	66 580	19 708	40 153	25 568	424	66 145	6 151
1962	67 117	19 800	66 317	19 706	38 347	25 699	325	64 371	8 059
1963	58 476	17 364	57 883	17 318	36 377	21 342	267	57 985	7 710
1964	61 472	18 463	60 937	18 439	38 689	21 882	227	60 798	7 726
1964 X	5 678	1 692	5 633	1 691	3 552	1 955	20	5 527	7 688
XI	5 303	1 585	5 253	1 582	3 370	1 875	18	5 263	7 651
XII	5 367	1 602	5 321	1 600	3 368	1 845	12	5 225	7 726
1965 I	5 311	1 589	5 254	1 583	3 327	1 838	10	5 176	7 782
II	5 132	1 537	5 071	1 529	3 194	1 763	9	4 965	7 871
III	5 717	1 714	5 653	1 708	3 574	1 904	6	5 484	8 165
IV	5 437	1 636	5 386	1 634	3 318	1 773	10	5 100	8 435
V	5 008	1 511	4 961	1 508	3 198	1 747	7	4 953	8 430
VI	5 242	1 578	5 190	1 575	3 290	1 769	6	5 065	8 542
VII	4 063	1 221	4 016	1 216	2 894	1 612	9	4 515	8 034
VIII	3 403	1 021	3 386	1 023	2 504	1 510	5	4 019	7 376

I Quantités - Quantità

II Fer contenu - Ferro contenuto

(a) Minerais traités, enrichis, calibrés, grillés, frittés, agglomérés, etc.

Minerali trattati, arricchiti, calibrati, grigliati, arrostiti, agglomerati

(b) A la fin de la période

Alla fine del periodo

I Stoff-t - Hoeveelheid

II Fe-inhalt - Fe-gehalte

(a) Gewinnung von handelsfähigem Roherz und Erzeugung von aufbereitetem Erz einschl. Rösterz und Eisenerzsinter der Gruben

Winning van in de handel gangbaar ruwerts en produktie van bereid erts met inbegrip van gerooste en gesinterde erts van de mijnen

(b) Am Ende des Zeitraumes

Op het einde van het tijdvak

ITALIA · LUXEMBOURG

1000 t

Zeit Période Periodo Tijdvak	Roherzförderung Extraction brute de mineral de fer		Erzeugung von handelsfähigem Erz Production marchande Produzione utilizzabile Produktie van in de handel gangbaar ijzererts (a)		Versand Livraisons Consegne Leveringen				Bestände Stocks à la fin de la période Scorte alla fine del periodo Voorraden (b)
	Estrazione grezza di minerale di ferro Bruto-ijzerertswinning		Produktion in das Inland Dans le pays Nel paese Aan binnenlandse verbruikers		In andere Länder der Gemeinschaft Autres pays de la Communauté Altri paesi della Comunità Aan andere landen van de Gemeenschap	In dritte Länder Pays tiers Paesi terzi Aan derde landen	Zusammen Total Totale Totaal		
	I	II	I	II					
Italia									
1954	1 601	613	1 092	515	1 031	—	—	1 031	347
1955	2 151	781	1 375	640	1 299	41	17	1 357	377
1956	2 650	900	1 624	744	1 483	55	—	1 538	486
1957	2 611	881	1 576	744	1 331	51	49	1 431	551
1958	2 150	736	1 253	604	1 183	4	—	1 187	698
1959	2 045	679	1 204	589	1 180	—	—	1 180	698
1960	2 138	695	1 222	578	1 239	—	—	1 239	610
1961	2 065	671	1 158	561	1 152	—	—	1 152	620
1962	1 983	657	1 097	527	1 179	—	—	1 179	544
1963	1 709	606	1 006	487	911	—	—	911	628
1964	1 572	521	897	426	943	—	—	943	614
1964 X	111	37	54	25	56	—	—	56	652
XI	101	32	51	25	81	—	—	81	623
XII	117	41	55	27	75	—	—	75	614
1965 I	97	31	53	25	62	—	—	62	606
II	86	27	47	22	80	—	—	80	571
III	106	33	63	29	77	—	—	77	510
IV	113	38	69	32	92	—	—	92	480
V	98	34	69	32	85	—	—	85	455
VI	116	39	73	33	87	—	—	87	437
VII	141	46	86	39	74	—	—	74	449
Luxembourg									
1954	5 887	1 493	5 892	1 493	4 448	1 435	—	5 883	911
1955	7 204	1 792	7 182	1 792	5 668	1 723	—	7 391	713
1956	7 594	1 894	7 594	1 890	5 823	1 846	—	7 669	639
1957	7 843	1 729	7 836	1 729	6 314	1 652	—	7 966	501
1958	6 636	1 646	6 572	1 630	5 482	1 123	—	6 605	543
1959	6 509	1 614	6 402	1 591	5 296	1 114	—	6 410	590
1960	6 978	1 721	6 978	1 721	5 848	1 203	—	7 051	490
1961	7 458	1 817	7 458	1 817	6 179	1 153	—	7 331	617
1962	6 507	1 578	6 507	1 578	5 451	1 002	—	6 452	694
1963	6 990	1 684	6 990	1 684	6 024	918	—	6 942	796
1964	6 680	1 636	6 680	1 636	5 678	936	—	6 635	842
1964 X	604	147	604	147	521	76	—	598	840
XI	519	127	519	127	446	67	—	513	846
XII	536	132	536	132	472	68	—	540	842
1965 I	538	131	538	131	472	65	—	537	843
II	493	121	493	121	421	67	—	488	850
III	539	133	539	133	459	69	—	528	861
IV	517	127	517	127	439	49	—	498	879
V	486	120	486	120	426	50	—	476	889
VI	504	125	504	125	453	51	—	504	889
VII	592	149	592	149	539	57	—	596	886
VIII	538	130	538	130	546	51	—	546	878

I Quantités - Quantità
II Fer contenu - Ferro contenuto

(a) Minerais traités, enrichis, calibrés, grillés, frittés, agglomérés, etc.

Minerali trattati, arricchiti, calibrati, grigliati, arrostiti, agglomerati

(b) A la fin de la période
Alla fine del periodoI Stoff-t - Hoeveelheid
II Fe-Inhalt - Fe-gehalte

(a) Gewinnung von handelsfähigem Roherz und Erzeugung von aufbereitetem Erz einschl. Rösterz und Eisenerzinter der Gruben

Winning van in de handel gangbaar ruwerts en produktie van bereid erts met inbegrip van gerooste en gesinterde erts van de mijnen

(b) Am Ende des Zeitraumes
Op het einde van het tijdvak

Extraction brute et production marchande de minéral de fer par régions
 Estrazione grezza e produzione commerciabile di minerale di ferro per regioni

1000 t

Zeit Période Periodo Tijdvak	Deutschland (BR)					France	
	Nord		Mitte		Süd (b)	Insgesamt	Est
	Salzgitter Ilseede	Osnabrück Weser- Wiehengebirge	Siegerland	Mitte Süd (a)			
1	2	3	4	5	6	7	
Roherz · Mineral brut							
1954	8 590		2 788		1 657	13 035	41 189
1955	10 780		2 881		2 022	15 683	46 690
1956	11 665		2 855		2 407	16 927	48 902
1957	12 732		3 029		2 561	18 322	53 833
1958	12 743		2 828		2 413	17 984	55 912
1959	12 964		2 684		2 415	18 063	57 235
1960	13 460		2 974		2 435	18 869	62 725
1961	13 523		2 972		2 371	18 866	62 400
1962	11 681		2 505		2 458	16 643	62 422
1963	8 917		1 983		1 997	12 898	54 365
1964	8 213		1 549		1 851	11 613	57 455
1964 VII	652		128		154	933	4 057
VIII	680		121		151	952	3 235
IX	703		125		159	987	5 065
X	752		128		163	1 016	5 308
XI	718		122		165	1 005	4 948
XII	700		119		148	967	5 027
1965 I	696		121		151	968	4 965
II	668		119		146	933	4 784
III	689		120		161	971	5 330
IV	632		79		137	848	5 079
V	637		80		133	850	4 676
VI	652		79		145	876	4 891
VII	662		84		162	908	3 780
VIII	665		78		150	893	3 190
Erzeugung von handelsfähigem Erz (c) · Production marchande (c)							
1954	6 588		1 832		1 508	9 927	41 189
1955	8 124		1 898		1 833	11 855	46 690
1956	8 836		1 885		2 154	12 875	48 902
1957	9 597		1 950		2 266	13 813	53 833
1958	9 458		1 821		2 200	13 479	55 912
1959	9 823		1 747		2 183	13 753	57 235
1960	10 177		1 849		2 157	14 184	62 725
1961	10 111		1 835		2 020	14 067	62 400
1962	8 807		1 506		2 114	12 426	62 422
1963	5 848		1 053		1 688	9 505	54 366
1964 p	6 182		926		1 589	8 697	57 455
1964 VII	505		78		135	718	4 057
VIII	508		75		130	713	3 235
IX	523		77		134	734	5 065
X	539		78		136	754	5 308
XI	521		76		137	734	4 948
XII	530		76		128	734	5 027
1965 I	531		74		126	731	4 965
II	503		74		124	701	4 784
III	517		76		137	729	5 330
IV	470		54		121	645	5 079
V	456		50		115	621	4 676
VI	471		50		120	641	4 891
VII	466		52		137	656	3 780
VIII	479		50		125	655	3 190

(a) Lahn-Dill, Taunus-Hunsrück, Oberhessen

(b) Doggererzgebiet, Kreideerzgebiet

(c) Minerais traités, enrichis, calibrés, grillés, agglomérés, etc.

(a) Lahn-Dill, Taunus-Hunsrück, Oberhessen

(b) Doggererzgebiet, Kreideerzgebiet

(c) Minerali trattati, arricchiti, calibrati, grigliati, arrostiti, agglomerati

Förderung von Roherz und handelsfähigem Erz nach Bezirken

Winning van ruwerts en in de handel gangbaar erts per bekken

123

1000 t

France			Italia	UEBL · BLEU		EGKS CECA	Zeit Période Periodo Tijdvak
Ouest	Centre-Midi	Total général		Belgique · België	Luxembourg		
8	9	10	11	12	13	14	

Minerale grezzo · Ruwerts

2 986	187	44 362	1 600	81	5 887	64 965	1954
3 878	317	50 885	2 151	106	7 204	76 029	1955
4 095	362	53 359	2 650	144	7 594	80 675	1956
4 341	350	58 524	2 610	137	7 843	87 435	1957
3 863	392	60 167	2 150	123	6 636	87 060	1958
3 966	396	61 597	2 045	142	6 510	88 356	1959
4 592	407	67 724	2 138	160	6 978	95 869	1960
4 608	387	67 395	2 065	115	7 458	95 899	1961
4 374	322	67 117	1 983	81	6 507	92 331	1962
3 976	134	58 476	1 709	96	6 990	80 169	1963
3 912	105	61 472	1 572	65	6 680	81 399	1964
258	10	4 325	176	5	609	6 049	VII 1964
232	3	3 470	151	4	558	5 135	VIII
359	9	5 433	138	4	580	7 143	IX
360	10	5 678	111	5	604	7 414	X
346	9	5 303	101	4	519	6 932	XI
330	9	5 367	117	5	536	6 992	XII
337	9	5 311	97	5	538	6 919	I 1965
339	9	5 132	86	3	493	6 648	II
377	9	5 717	106	6	539	7 339	III
349	9	5 437	113	5	517	6 920	IV
322	9	5 008	98	7	486	6 448	V
341	9	5 242	116	6	504	6 743	VI
280	2	4 062	141	6	592	5 710	VII
208	4	3 403	.	10	538	.	VIII

Produzione commerciabile (c) · Produktie van in de handel gangbaar ijzererts (c)

2 454	181	43 824	1 092	81	5 892	60 819	1954
3 286	289	50 265	1 375	106	7 182	70 782	1955
3 471	317	52 690	1 624	144	7 594	74 926	1956
3 629	303	57 765	1 576	137	7 836	81 132	1957
3 194	332	59 438	1 253	124	6 571	80 865	1958
3 327	336	60 898	1 204	142	6 402	82 399	1959
3 849	337	66 911	1 227	160	6 978	89 468	1960
3 880	300	66 580	1 158	115	7 458	89 395	1961
3 662	233	66 317	1 097	81	6 507	86 428	1962
3 415	102	57 883	1 006	96	6 990	75 480	1963
3 400	82	60 937	897	65	6 880	77 273	1964
231	7	4 295	105	5	009	5 732	VII 1964
193	2	3 430	87	4	558	4 792	VIII
313	7	5 385	81	4	580	6 785	IX
317	8	5 633	54	5	604	7 050	X
297	7	5 253	51	4	519	6 560	XI
286	7	5 320	55	5	536	6 651	XII
283	7	5 254	53	5	538	6 581	I 1965
280	7	5 071	47	3	493	6 315	II
316	7	5 653	63	6	539	6 991	III
300	7	5 386	69	5	517	6 624	IV
277	7	4 961	69	7	486	6 143	V
291	7	5 190	73	6	504	6 413	VI
234	2	4 016	86	6	592	5 357	VII
192	4	3 386	.	10	538	.	VIII

(a) Lahn-Dill, Taunus-Hunsrück, Oberhessen
 (b) Doggererzgebiet, Kreideerzgebiet
 (c) Gewinnung von handelsfähigem Roherz und Erzeugung von aufbereitetem Erz einschließlich Rösterz und Eisenerzsinter der Gruben

(a) Lahn-Dill, Taunus-Hunsrück, Oberhessen
 (b) Doggererzgebiet, Kreideerzgebiet
 (c) Winning van in de handel gangbaar ruwerts en produktie van bereid erts met inbegrip van gerooste en gesinterde erts van de mijnen

Évolution de la main-d'œuvre inscrite dans les mines de fer
Evoluzione della mano d'opera nelle miniere di ferro

Monatsende Fin du mois Fine del mese Einde van de maand	Arbeiter insgesamt · Ensemble des ouvriers Compleso degli operai · Alle arbeiders tezamen					Arbeiter · Ouvriers
	Deutschland (BR)	France	Italia	Luxembourg	EGKS	
	1	2	3	4	5 (1+2+3+4)	6
						Untertage au fond all'interno ondergronds
1955 XII	18 770	24 658	3 974	2 450	49 852	33 588
1956 XII	19 763	24 374	3 836	2 447	50 420	33 895
1957 XII	20 892	24 624	3 576	2 384	51 476	35 072
1958 XII	19 393	24 223	2 963	2 213	48 792	33 273
1959 XII	17 793	23 714	2 886	2 131	46 524	31 502
1960 XII	16 758	23 215	2 888	2 058	44 919	30 234
1961 XII	15 616	22 605	2 782	2 005	43 008	28 984
1962 III	14 516	22 241	2 707	1 981	41 445	27 779
IV	14 108	22 107	2 689	1 983	40 887	27 307
V	13 656	22 028	2 635	1 979	40 298	26 925
VI	13 343	21 923	2 606	1 957	39 829	26 314
VII	13 012	21 713	2 580	1 940	39 245	26 235
VIII	12 867	21 831	2 554	1 935	39 187	25 940
IX	12 685	21 690	2 510	1 940	38 825	25 929
X	12 428	21 627	2 500	1 936	38 491	25 721
XI	12 239	21 698	2 491	1 927	38 355	25 442
XII	11 933	21 572	2 484	1 924	37 913	25 338
1963 I	11 367	21 439	2 456	1 900	37 162	24 691
II	11 243	21 142	2 309	1 896	36 590	24 366
III	10 939	21 035	2 247	1 900	36 121	24 022
IV	10 700	20 892	2 208	1 881	35 681	23 682
V	10 375	20 728	2 173	1 879	35 155	23 292
VI	10 062	20 527	2 143	1 857	34 589	22 950
VII	9 872	20 252	2 136	1 848	34 108	22 525
VIII	9 658	20 191	2 120	1 837	33 806	22 299
IX	9 412	19 996	2 126	1 827	33 361	21 979
X	9 365	19 781	2 111	1 828	33 085	21 713
XI	9 201	19 602	2 067	1 821	32 691	21 426
XII	9 131	19 274	2 046	1 821	32 272	21 152
1964 I	9 038	18 909	2 036	1 800	31 783	20 937
II	8 923	18 740	2 023	1 794	31 480	20 733
III	8 666	18 590	1 981	1 775	31 012	20 425
IV	8 479	18 385	1 967	1 774	30 605	20 142
V	8 336	18 277	1 941	1 765	30 319	19 986
VI	8 194	18 170	1 924	1 749	30 037	19 781
VII	8 106	18 123	1 858	1 742	29 829	19 606
VIII	7 992	18 122	1 829	1 737	29 675	19 505
IX	7 977	18 020	1 630	1 73	29 357	19 347
X	7 930	17 925	1 639	1 725	29 219	19 264
XI	7 924	17 871	1 582	1 722	29 099	19 174
XII	7 893	17 775	1 563	1 713	28 944	19 074
1965 I	7 832	17 644	1 551	1 697	28 724	18 970
II	7 833	17 402	1 551	1 693	28 479	18 792
III	7 818	17 324	1 534	1 687	28 363	18 695
IV	7 169	17 230	1 525	1 670	27 594	18 103
V	7 053	17 131	1 515	1 657	27 356	17 957
VI	6 884	17 033	1 504	1 641	27 062	17 770
VII	6 802		1 504	1 633		

(a) Einschließlich der Arbeitskräftebewegung zwischen Gruben derselben Gesellschaft

(a) Y compris les mouvements de main-d'œuvre entre mines de la même société

Entwicklung der eingeschriebenen Beschäftigten in dem Eisenerzbergbau

Ontwikkeling van het aantal Ingeschreven werknemers in de IJzerertslijnen

124

paral · Arbeiders		Lehrlinge Apprentis Apprendisti Leerlingen	Angestellte Employés Impiegati Beambten	Beschäftigte insgesamt Main-d'œuvre totale Mano d'opera totale Totaal werknemers	Arbeitskräftebewegung (Arbeiter) (a) Mouvement de la main-d'œuvre (ouvriers) (a) Movimento della mano d'opera (operai) (a) Mutaties (arbeiders) (a)		Monatsende Fin du mois Fine del mese Einde van de maand
im Tagebau Mines à ciel ouvert Miniere a cielo aperto in dagbouw	Obertage au jour all'esterno bovengronds				Zugänge Arrivées Arrivi Aangenomen personeel	Abgänge Départs Partenze Afgevoerd personeel	
CECA					EGKS · CECA		
7	8	9	10	11 (5+9+10)	12	13	
1 871	14 393	2 170	5 518	57 540	512	474	XII 1955
1 706	14 819	1 899	5 597	57 916	539	378	XII 1956
1 907	14 497	1 802	5 901	59 179	370	519	XII 1957
1 538	13 981	1 711	6 057	56 560	212	484	XII 1958
1 368	13 654	1 525	6 074	54 123	250	398	XII 1959
1 406	13 279	1 370	6 118	52 407	204	406	XII 1960
1 241	12 783	1 143	6 067	50 218	150	510	XII 1961
1 350	12 316	1 149	6 023	48 617	374	957	III 1962
1 365	12 215	1 096	5 968	47 951	407	991	IV
1 312	12 061	1 061	5 961	47 320	273	889	V
1 293	12 222	1 059	5 922	46 810	185	618	VI
1 265	11 745	1 032	5 835	46 112	516	841	VII
1 460	11 787	955	5 847	45 989	418	663	VIII
1 286	11 610	1 010	5 827	45 662	386	740	IX
1 266	11 504	1 054	5 742	45 287	366	679	X;
1 254	11 659	1 054	5 741	45 150	223	412	XI
1 243	11 332	1 047	5 713	44 673	142	567	XII
1 243	11 228	1 048	5 659	43 869	305	957	I 1963
1 219	11 005	1 038	5 622	43 250	152	627	II
1 239	10 860	1 023	5 558	42 702	257	703	III
1 221	10 778	973	5 489	42 143	183	644	IV
1 217	10 646	963	5 466	41 584	211	739	V
1 186	10 453	955	5 421	40 965	112	674	VI
1 179	10 404	898	5 325	40 331	297	574	VII
1 178	10 329	830	5 322	39 958	308	762	VIII
1 171	10 211	806	5 277	39 444	311	753	IX
1 206	10 256	799	5 218	39 111	322	624	X
1 196	10 069	795	5 208	38 694	251	647	XI
1 124	9 996	820	5 169	38 261	159	580	XII
1 072	9 774	791	5 130	37 704	275	763	I 1964
1 042	9 705	787	5 099	37 366	196	498	II
999	9 588	783	5 061	36 856	227	692	III
965	9 498	756	5 040	36 401	152	582	IV
946	9 387	750	5 038	36 107	130	418	V
938	9 318	743	5 018	35 798	135	418	VI
924	9 299	694	5 013	35 536	252	459	VII
922	9 248	596	4 981	35 252	251	406	VIII
828	9 182	566	4 936	34 859	259	579	IX
818	9 137	561	4 918	34 698	143	294	X
787	9 138	559	4 839	34 497	147	269	XI
736	9 107	554	4 885	34 383	82	237	XII
777	8 977	545	4 877	34 146	128	349	I 1965
793	8 894	543	4 866	33 888	121	366	II
781	8 887	537	4 860	33 760	214	330	III
801	8 690	547	4 796	32 937	139	896	IV
811	8 588	544	4 776	32 674	73	312	V
777	8 515	529	4 727	32 318	129	423	VI

(a) Ivi compresi i movimenti della mano d'opera fra miniere della stessa società

(a) Met inbegrip van de mutaties tussen mijnen van eenzelfde maatschappij

Rendement par poste dans les mines de fer (a)

Leistung je Mann und Schicht in den Eisenerzgruben (a)

Rendimento per turno nelle miniere di ferro (a)

Prestatie per man en per dienst in de IJzerertsminnen (a)

Période Periodo	Deutschland (BR)	France			Italia	Luxembourg	Zeit Tijdvak
		Est	Ouest	France total			
Durée du poste Durato del turno							Schichtdauer Duur van de dienst
Fond · All'interno	8,—	7,45	7,45	7,45	8,—	8,—	Unter Tage · Ondergronds
Jour · All'esterno	8,—	8,—	8,—	8,—	8,—	8,—	Im Tagebau · In dagbouw

A) Unter Tage · Fond: mines souterraines · All'interno: miniere in sotterraneo · Ondergronds

1955	4,25	10,71	6,78	10,08	3,01	7,55	1955
1956	4,30	11,77	7,35	11,02	3,86	7,71	1956
1957	4,45	12,96	7,65	12,10	3,70	8,16	1957
1958	4,79	13,60	7,26	12,59	3,88	8,68	1958
1959	5,20	14,53	7,85	13,46	4,28	8,99	1959
1960	5,86	16,04	8,74	14,84	4,51	9,17	1960
1961	6,39	16,77	9,41	15,59	4,61	9,93	1961
1962	7,24	17,48	10,10	16,46	5,09	10,83	1962
1963	7,83	18,46	11,04	17,61	4,90	12,61	1963
1964	8,36	21,08	12,54	20,09	5,46	13,55	1964
1964 V	8,16	21,20	12,47	20,26	5,37	13,48	V 1964
VI	8,21	16,34	13,04	20,39	5,42	13,84	VI
VII	8,51	21,02	12,41	20,16	5,65	13,97	VII
VIII	8,68	20,83	13,29	19,97	5,55	13,59	VIII
IX	8,89	21,68	12,49	20,63	5,89	13,73	IX
X	8,47	21,57	12,32	20,54	5,92	14,02	X
XI	8,74	21,65	13,08	20,72	5,70	13,10	XI
XII	9,15	21,99	12,81	21,01	5,29	13,12	XII
1965 I	9,07	21,60	12,93	20,68	5,57	13,33	I 1965
II	9,11	21,84	13,05	20,87	5,74	14,26	II
III	8,93	22,23	13,54	21,29	6,03	14,88	III
IV	9,04	22,40	13,41	21,43	6,37	14,29	IV
V	9,11	22,49	13,27	21,48	6,18	14,59	V
VI	9,26	22,71	13,92	21,77	6,30	15,08	VI
VII	9,54	22,47	14,34	21,78	6,45	15,25	VII

B) Im Tagebau · Chantiers de production des mines à ciel ouvert · B) Cantieri di produzione delle miniere a cielo aperto · In dagbouw

1955	13,24	74,16	4,48	25,42	8,26	41,34	1955
1956	14,23	82,69	4,27	21,58	8,88	40,36	1956
1957	18,26	109,56	5,36	22,62	8,11	41,14	1957
1958	16,14	140,04	4,06	24,86	6,74	43,89	1958
1959	21,23	125,79	3,49	30,05	7,22	53,51	1959
1960	28,88	133,29	4,65	36,61	7,67	62,32	1960
1961	27,28	120,29	7,18	34,56	7,99	70,56	1961
1962	26,30	139,05	8,27	38,01	7,80	61,94	1962
1963	24,72	92,21	6,95	32,72	9,08	70,91	1963
1964	34,10	117,48	7,00	43,08	11,68	70,71	1964
1964 V	37,32	108,52	5,96	40,53	10,23	74,68	V 1964
VI	36,61	126,19	7,18	42,63	13,32	73,05	VI
VII	37,94	163,77	7,49	51,66	13,34	72,53	VII
VIII	40,92	135,04	9,44	56,51	13,38	88,38	VIII
IX	35,28	108,18	7,58	40,67	15,70	69,34	IX
X	44,34	114,57	7,49	43,25	13,48	70,15	X
XI	47,49	117,06	8,56	44,53	12,74	71,29	XI
XII	44,37	110,02	7,76	42,76	16,57	75,49	XII
1965 I	35,90	97,37	7,72	38,33	12,18	67,73	I 1965
II	28,88	102,97	10,76	43,41	10,40	58,90	II
III	35,97	99,14	10,05	41,59	11,83	59,18	III
IV	37,87	94,72	9,66	36,67	12,19	65,06	IV
V	45,07	99,06	9,45	40,50	11,99	65,44	V
VI	59,02	111,52	9,41	41,80	15,93	66,80	VI
VII	50,93	134,64	9,92	54,96	17,07	77,84	VII

(a) Extraction brute par poste (ouvriers et apprentis)
Estrazione grezza per turno (lavoratori e apprendisti)(a) Rohförderung je Schicht (Arbeiter und Lehrlinge)
Bruto-winning per dienst (arbeiders en leerlingen)

Salaire horaire moyen dans les mines de fer (salaire direct) (a)

Salario orario medio nelle miniere di ferro (salario diretto) (a)

**Durchschnittliche Bruttostundenlöhne im Eisen-
erzbergbau (Direktlohn) (a)**

*Gemiddelde bruto-uurlonen in de Ijzerertsminen
(directe lonen) (a)*

126

Zeit Période Periodo Tijdvak	Deutschland (BR)		France (Est)	Italia	Luxembourg
	Einschl. Bergmannsprämie Y compris la prime de mineur Inclusief mijnwerkerspremie Compreso il premio di minatore				
	DM	Ffr			
Ouvriers du fond · Untertagearbeiter · Operai all'interno · Ondergrondse arbeiders (b)					
1955 XI	—	3,22	189,62	50,23	
1956 XI	—	3,37	207,31	50,74	
1957 XI	2,55	3,93	218,27	55,95	
1958 XI	2,64	4,37	221,08	56,50	
1959 XI	2,80	4,44	223,69	57,19	
1960 XI	3,16	4,72	237,18	59,86	
1961 XI	3,41	5,03	258,65	59,42	
1962 XI	3,71	5,41	288,77	61,55	
1963 XI	3,96	5,55	396,44	66,46	
1964 II	4,02	5,79	466,78	67,00	
IV	4,31	5,85	482,42	70,71	
VII	4,50	5,92	507,95	71,97	
X	4,53	5,99	553,99	72,10	
1965 I	4,72	6,06	559,47	75,48	
IV	4,74 r	6,15	565,64	78,12	
VII			574,58	80,81	
Ouvriers du jour · Übertagearbeiter · Operai all'esterno · Bovengrondse arbeiders (b)					
1955 XI	1,57	2,17	179,98	35,69	
1956 XI	1,79	2,32	185,75	36,57	
1957 XI	1,89	2,81	196,75	41,52	
1958 XI	1,95	3,10	206,32	41,58	
1959 XI	2,15	3,18	205,36	43,15	
1960 XI	2,47	3,34	217,42	44,28	
1961 XI	2,65	3,54	232,15	45,41	
1962 XI	2,91	3,87	257,99	48,72	
1963 XI	3,23	4,06	334,76	53,23	
1964 II	3,22	4,26	395,60	54,63	
IV	3,58	4,37	366,15	56,14	
VII	3,74	4,48	382,01	56,82	
X	3,76	4,50	389,08	56,47	
1965 I	3,98	4,59	400,01	60,70	
IV	3,95	4,65	407,23	61,90	
VII			399,26	63,19	
Ouvriers du fond et du jour · Untertage- und Übertagearbeiter · Operai all'interno e all'esterno · Onder- en bovengrondse arbeiders (b)					
1955 XI	—	2,96	184,86	45,37	
1956 XI	—	3,10	195,05	45,77	
1957 XI	2,35	3,65	207,72	50,87	
1958 XI	2,43	4,05	213,50	51,10	
1959 XI	2,60	4,12	215,05	52,11	
1960 XI	2,94	4,37	227,94	53,09	
1961 XI	3,16	4,66	245,89	54,19	
1962 XI	3,44	5,03	273,57	56,32	
1963 XI	3,68	5,18	364,81	60,92	
1964 II	3,71	5,42	429,52	61,87	
IV	4,02	5,49	417,14	64,27	
VII	4,19	5,55	437,24	65,19	
X	4,22	5,63	452,09	65,40	
1965 I	4,42	5,71	460,20	68,91	
IV	4,41 r	5,79	469,95	70,94	
VII			465,39	72,95	

(a) Salaire horaire brut directement lié au travail effectif des ouvriers

Salario orario lordo direttamente dipendente dal lavoro effettuato dagli operai

(b) Y compris les apprentis
Ivi compresi gli apprendisti

(a) Direkter Lohn, der in unmittelbarem Zusammenhang mit dem Arbeits-
einsatz steht

Directe lonen, die onmiddellijk in verband staan met de geleverde arbeid

(b) Einschließlich Lehrlinge
Inclusief leerlingen

Production, stocks et main-d'œuvre des mines de manganèse
Produzione, scorte e mano d'opera delle miniere di manganèse
Erzeugung, Bestände und Beschäftigte in den Manganerzgruben
Produktie, voorraden en aantal werknemers in de manganertsminen

1000 kg

ITALIA (a)

Zeit Période Periodo Tijdvak	Roherzförderung Extraction brute Estrazione grezza Bruto-ertswinning	Erzeugung von handelsfähigem Erz Production marchande Produzione utilizzabile Produktie van de in handel gangbaar manganerts			Bestände bei den Gruben Stocks des mines Scorte della miniera Voorraden bij de mijnen (c)	Eingeschriebene Belegschaften Effectifs inscrits Effettivi iscritti Werknemers (d)
		Roherz Brut Grezzo Ruwerts	Aufbereitetes Traité Trattate Bereid (b)	Zusammen Total Totale Totaal		
1955	122 153	26 826	28 521	55 347	7 416	391
1956	108 793	22 091	23 323	45 414	3 389	389
1957	104 214	18 962	23 722	42 684	4 313	423
1958	66 816	33 058	10 050	43 108	16 553	296
1959	50 374	50 374	—	50 374	19 048	246
1960	46 804	966	45 838	46 804	20 137	231
1961	47 218	118	47 100	47 218	23 892	159
1962	44 140	726	43 414	44 140	24 963	140
1963	44 589	730	43 859	44 589	18 062	134
1964	47 617	832	46 785	47 617	13 151	138
1963	I	3 360	—	3 360	26 348	143
	II	1 374	42	1 372	26 705	143
	III	3 949	67	3 882	28 572	143
	IV	3 960	91	3 869	28 293	140
	V	4 435	80	4 355	27 003	140
	VI	3 607	52	3 555	24 093	141
	VII	4 940	84	4 856	21 626	139
	VIII	3 640	62	3 578	20 131	138
	IX	3 564	69	3 495	3 564	135
	X	4 051	83	3 968	4 051	132
	XI	3 530	33	3 497	3 530	132
	XII	4 179	67	4 112	4 179	134
1964	I	3 763	75	3 688	3 763	129
	II	3 561	74	3 487	3 561	132
	III	3 581	81	3 500	3 581	136
	IV	4 200	84	4 116	4 200	134
	V	3 561	55	3 506	3 561	136
	VI	4 028	65	3 963	4 028	137
	VII	4 480	78	4 402	4 480	138
	VIII	3 597	58	3 539	3 597	139
	IX	4 306	24	4 282	4 306	141
	X	4 302	100	4 202	4 302	138
	XI	4 080	53	4 027	4 080	138
	XII	4 158	85	4 073	4 158	138
1965	I	3 941	94	3 847	3 941	138
	II	4 025	22	4 003	4 025	138
	III	4 315	57	4 258	4 315	137
	IV	4 000	42	3 958	4 000	136
	V	4 094	89	4 005	4 094	137
	VI	3 637	34	3 603	3 637	136
	VII	4 254	46	4 208	4 254	136
	VIII	3 916	13	3 903	3 916	136

(a) L'Italie est le seul pays de la Communauté producteur de minéral de manganèse (Minéral contenant plus de 20 % Mn)

L'Italia, nella Comunità, è la sola produttrice di minerale di manganese (Minerale contenente più del 20 % de Mn)

(b) Minerais traités, enrichis, calibrés, grillés, frittés, agglomérés, etc. Minerali trattati, arricchiti, calibrati, grigliati, arrostici, agglomerati, etc.

(c) En fin de période

Alla fine del periodo

(d) Ouvriers, apprentis et employés inscrits en fin de période
Operai, apprendisti e impiegati iscritti alla fine del periodo

(a) Italien ist das einzige Erzeugerland der Gemeinschaft von Manganerzen mit einem Mn-Gehalt von mehr als 20 %

Italië is het enige land in de Gemeenschap dat manganertsen met een Mn-gehalte van meer dan 20 % voortbrengt

(b) Einschließlich Rösterz sowie Manganerzsinter
Met inbegrip van gerooste en gesinterde ertsen

(c) Am Ende des Zeitraums

Op het einde van het tijdvak

(d) Arbeiter, Lehrlinge und Angestellte insgesamt am Ende des Zeitraums
Arbeiders, leerlingen en beambten in totaal op het einde van het tijdvak

Teil III: Eisen- und Manganerzgruben

III^e Partie: Mines de fer et de manganèse

III^a Parte: Miniere di ferro e di manganese

III^e Deel: IJzererts- en mangaanertsmijnen

II

**Außenhandel und Binnenaustausch der
Gemeinschaft an Eisenerz, Manganerz und
Schwefelkiesabbränden
(Außenhandelsstatistik)**

**Commercio estero di minerale di ferro,
di minerale di manganese e di ceneri di piriti
e scambi all'interno della Comunità
(Statistiche doganali)**

**Commerce extérieur du minéral de fer,
du minéral de manganèse et des cendres de
pyrites, et échanges à l'intérieur de la Communauté
(Statistiques douanières)**

**Buitenlandse handel en ruilverkeer van de
Gemeenschap in ijzererts, mangaanerts en
pyriet-residu
(Douanestatistieken)**

Commerce extérieur et échanges intérieurs
de minéral de fer, de minéral de manganèse et
de cendres de pyrites pour l'ensemble de la
Communauté

Commercio estero e scambi all'interno della Comu-
nità di minerale di ferro, di minerale di manganese
e di ceneri di piriti

1000 t

Außenhandel und Binnenaustausch der Gemein-
schaft an Eisenerz, Manganerz und Schwefelkies-
abbränden

Buitenlandse handel van — en ruilverkeer binnen —
de Gemeenschap in ijzererts, mangaanerts en pyriet-
residu

Zeit Période Período Tijdvak	Eisenerz Mineral de fer Minerale di ferro Ijzererts	Manganerz Mineral de manganèse Minerale di manganese Mangaanerts	Schwefelkiesabbrände Cendres de pyrite Ceneri di piriti Pyriet-residu	Eisenerz Mineral de fer Minerale di ferro Ijzererts	Manganerz Mineral de manganèse Minerale di manganese Mangaanerts	Schwefelkiesabbrände Cendres de pyrite Ceneri di piriti Pyriet-residu
	Einfuhr aus dritten Ländern Importations en provenance des pays tiers Importazioni provenienti dai paesi terzi Invoer uit derde landen			Ausfuhr nach dritten Ländern Exportations vers les pays tiers Exportazioni verso i paesi terzi Uitvoer naar derde landen		
1963	36 556	1 837	1 277	538	9	539
1964	47 695	1 907	1 352	505	11	605
1964 IX	4 439	152	120	41	1	49
X	4 411	221	117	44	1	50
XI	4 190	170	110	43	0	53
XII	4 239	77	108	37	1	38
1965 I	4 208	182	120	28	0	26
II	3 776	153	129	36	1	30
III	3 748	153	123	26	1	50
IV	4 257	176	140	23	0	47
V	4 531	169	136	30	1	72
VI	5 011	119	95	29	1	53
VII						
VIII						
IX						
X						
XI						
XII						
	Bezüge aus Ländern der Gemeinschaft Réceptions des pays de la Communauté Arrivi dai paesi della Comunità Aanvoer uit landen van de Gemeenschap			Lieferungen nach Ländern der Gemeinschaft Livraisons aux pays de la Communauté Consegne ai paesi della Comunità Leveringen aan landen van de Gemeenschap		
1963	21 408	9	726	21 235	10	798
1964	21 915	7	771	22 110	10	805
1964 IX	1 850	1	60	1 716	1	64
X	1 976	1	51	2 008	1	49
XI	1 911	1	57	1 912	1	51
XII	1 743	0	79	1 762	1	70
1965 I	1 854	1	56	1 849	1	71
II	1 851	1	75	1 784	1	73
III	1 860	2	57	1 851	1	58
IV	1 815	9	31	1 827	7	78
V	1 762	0	29	1 843	1	72
VI	1 773	1	76	1 685	1	84
VII						
VIII						
IX						
X						
XI						
XII						

Importations et exportations de minéral de fer, de minéral de manganèse et des cendres de pyrites

Einfuhr und Ausfuhr von Eisenerz, Manganerz und Schwefelkiesabbränden

129

Importazioni ed esportazioni di minerale di ferro, di minerali di manganese e di ceneri di piriti

Invoer en uitvoer van Ijzererts, mangaanerts en pyriet-residu

EGKS · CECA

1000 t

Länder Pays Paesi Landen	Eisenerz Minerale di ferro Ijzererts			Manganerz Minerale di manganese Mangaanerts			Schwefelkiesabbrände Cendres de pyrites Ceneri di piriti Pyriet-residu		
	1964	1964	1965	1964	1964	1965	1964	1964	1965
		I-VI	I-VI		I-VI	I-VI		I-VI	
Einfuhr · Importations · Importazioni · Invoer (a)									
EGKS	46	24		3	1		14	6	
CECA	21 640	10 818		1	0		232	129	
	7	1		1	0		109	58	
	6	2		3	1		227	105	
	216	117		0	0		189	97	
	21 915	10 963		7	4		771	395	
	Insgesamt · Total	19 336	8 884	192	80		1 265	606	
Europa	West-europa	Schweden · Suède	16 740	7 787	0	0	144	55	
		Finn. - Norw. - Dän. / Finl. - Norv. - Dan.	983	422	2	1	408	172	
Europe	Europe de l'Ouest	Schweiz · Suisse	56	33	0	—	8	4	
		Spanien · Espagne	1 084	527	0	0	678	362	
		Griechenland · Grèce	—	—	6	4	—	—	
		Türkei · Turquie	—	—	4	1	—	—	
		Sonstige · Autres	5	5	2	1	25	13	
		Zusammen · Total	18 867	8 773	15	7	1 263	606	
	Osteuropa	dar. EFTA · dont AELE	17 721	8 239	5	2	327	146	
		darunter UdSSR · dont URSS	468	111	177	73	3	0	
	Europe Orient.	Insgesamt · Total	468	111	177	44	3	—	
			468	111	177	44	3	—	
Amerika	Nordamerika	Insgesamt · Total	11 799	5 223	92	42	73	44	
		darunter Kanada · dont Canada	1 031	392	0	—	73	44	
Amérique	Mittelamerika	Südamerika · Amérique du Sud	1 030	392	0	—	73	44	
		Venezuela · Vénézuéla	35	35	—	9	—	—	
	darunter	Peru · Pérou	10 734	4 795	91	32	—	—	
		Brasilien · Brésil	2 842	1 266	—	—	—	—	
	dort	Chile · Chili	1 929	914	—	—	—	—	
			5 263	2 320	88	31	—	—	
Afrika	Nordafrika · Afr. du Nord	Ägypten · Egypte	699	296	3	1	—	—	
		Mauritanien · Mauritanie	15 124	6 953	1 404	769	13	8	
Afrique	darunter	Sierra Leone	2 058	639	238	137	2	2	
		Liberia · Libéria	12	1	82	51	12	7	
	dort	Gabun · Gabon	3 159	1 486	—	—	—	—	
		Kongo (Leo) · Congo (Léo)	1 490	756	—	—	—	—	
		Portug. Gebiete · Terr. portug.	7 285	3 577	1	—	—	—	
		Südafr. Union · Union Sud-Afr.	2	0	285	140	—	—	
Asien	Mittlerer Osten · Moyen-Orient	Ferner Osten · Extrême-Orient	—	—	180	127	—	—	
		darunter Indien · dont Indes	1 052	471	5	3	—	—	
Asie			24	11	461	222	—	—	
			1 436	713	218	87	—	—	
Ozeanien · Océanie		4	4	6	—	—	—		
		1 432	710	211	87	—	—		
		1 396	675	205	87	—	—		
Dritte Länder zusammen · Total pays tiers		0	0	2	—	—	—		
		47 695	21 773	1 907	979	1 352	659		
Insgesamt · Total général		69 610	32 735	1 914	982	2 122	1 054		
Ausfuhr · Exportations · Esportazioni · Uitvoer (b)									
EGKS	6 431	3 165		2	1	1	640	336	
CECA	224	124		1	1	0	13	4	
	0	2		3	2	1	—	—	
	5	0		1	0	0	43	27	
	15 449	7 955		2	1	0	109	55	
	22 110	11 246		10	5	2	805	422	
Großbritannien · Royaume-Uni	231	113		1	0	0	252	147	
Österreich · Autriche	270	132		1	0	0	350	156	
Sonstige dritte Länder · Autres pays tiers	4	2		9	5	2	2	2	
Dritte Länder zusammen · Total pays tiers	505	248		11	6	2	605	305	
Insgesamt · Total général	22 616	11 493		20	10	4	1 410	727	

(a) Importations des pays tiers et réceptions des autres pays de la Communauté
Importazioni dai paesi terzi e arrivi dagli altri paesi della Comunità

(b) Exportations vers les pays tiers et livraisons aux autres pays de la Communauté
Esportazioni verso i paesi terzi e consegne agli altri paesi della Comunità

(a) Einfuhr aus dritten Ländern und Bezüge aus anderen Ländern der Gemeinschaft
Invoer uit derde landen en aanvoer uit andere landen van de Gemeenschap

(b) Ausfuhr nach dritten Ländern und Lieferungen nach anderen Ländern der Gemeinschaft
Uitvoer naar derde landen en leveringen aan andere landen van de Gemeenschap

**Importations et exportations de minéral de fer,
de minéral de manganèse et des cendres de py-
rites**
**Einfuhr und Ausfuhr von Eisenerz, Manganerz
und Schwefelkiesabbränden**
**Importazioni ed esportazioni di minerale di ferro, di
minerali di manganese e di ceneri di piriti**
**Invoer en uitvoer van ijzererts, mangaanerts en py-
riet-residu**

1000 t

DEUTSCHLAND (BR)

	Länder Pays Paesi Landen	Eisenerz Mineral de fer Minerale di ferro Ijzererts			Manganerz Mineral de manganes- Minerale di manganese Mangaanerts			Schwefelkiesabbrände Cendres de pyrites Ceneri di piriti Pyriet-residu		
		1964	1964	1965	1964	1964	1965	1964	1964	1965
			I-VI	I-VI		I-VI	I-VI		I-VI	
Einfuhr · Importations · Importazioni · Invoer (a)										
EGKS	France	6 453	3 185	3 032	0	0	0	167	99	103
	Italia	0	—	—	1	0	1	93	52	26
	Niederland	3	1	2	0	0	0	223	104	99
CECA	UEBL · BLEU	18	18	0	—	—	—	186	94	101
	EGKS · CECA	6 474	3 204	3 034	1	0	1	669	348	329
	Insgesamt · Total	11 636	5 189	5 688	70	37	34	1 199	571	609
	Schweden · Suède	9 563	4 362	4 724	0	0	—	144	55	114
	Finn. - Norw. - Dän. / Finl. - Norv. - Dan.	874	376	457	1	—	—	408	172	135
	Schweiz · Suisse	56	33	39	0	—	—	8	4	17
Europa	Spanien · Espagne	674	308	304	—	—	—	617	330	325
	Griechenland · Grèce	—	—	—	4	3	2	—	—	9
	Türkei · Turquie	—	—	—	—	—	—	—	—	—
Europe	Sonstige · Autres	0	0	3	1	0	1	21	10	8
	Zusammen · Total	11 167	5 078	5 527	5	3	3	1 199	571	609
	dar. EFTA · dont AELE	10 463	4 771	5 219	1	0	1	327	146	211
	Osteuropa	468	111	161	65	34	32	0	0	—
	Europe Orient. { insgesamt · Total darunter UdSSR · dont URSS	468	111	161	6	5	16	—	—	—
	Insgesamt · Total	8 031	3 572	3 595	59	8	13	73	44	60
	Nordamerika · Amérique du Nord	686	334	179	0	—	—	73	44	60
Amerika	darunter Kanada · dont Canada	686	334	179	0	—	—	73	44	60
	Mittelamerika · Amérique Centrale	—	—	—	—	—	—	—	—	—
	Südamerika · Amérique du Sud	7 345	3 238	3 416	58	8	13	—	—	1
Amerique	Venezuela · Vénézuéla	2 043	986	1 037	—	—	—	—	—	—
	darunter	1 495	681	726	—	—	—	—	—	—
	dont	3 280	1 344	1 437	56	6	12	—	—	1
	Peru · Pérou	526	227	217	2	1	1	—	—	—
	Brasilien · Brésil	—	—	—	—	—	—	—	—	—
	Chile · Chili	—	—	—	—	—	—	—	—	—
	Insgesamt · Total	7 933	3 654	4 379	501	300	225	8	8	—
	Nordafrika · Afr. du Nord	773	170	370	7	4	3	2	2	—
Afrika	Ägypten · Egypte	1	1	—	16	16	12	7	7	—
	Mauritanien · Mauritanie	1 145	531	674	—	—	—	—	—	—
	darunter	687	293	398	—	—	—	—	—	—
	Sierra Leone	4 294	2 189	2 678	—	—	—	—	—	—
Afrique	Liberia · Libéria	2	0	—	102	57	48	—	—	—
	Gabun · Gabon	—	—	—	89	72	49	—	—	—
	Kongo (Leo) · Congo (Léo)	1 008	458	237	2	1	0	—	—	—
	Portug. Gebiete · Terr. portug.	20	10	18	170	67	102	—	—	—
	Südafr. Union · Union Sud-Afr.	—	—	—	—	—	—	—	—	—
	Insgesamt · Total	950	440	372	133	56	92	—	—	—
Asien	Mittlere Osten · Moyen-Orient	—	—	—	—	—	—	—	—	—
Asie	Ferner Osten · Extrême-Orient	950	440	372	133	56	92	—	—	—
	darunter Indien · dont Indes	950	440	372	130	56	88	—	—	—
	Ozeanien · Océanie	0	0	0	—	—	3	—	—	—
	Dritte Länder zusammen · Total pays tiers	28 550	12 855	14 033	763	401	368	1 280	623	669
	Insgesamt · Total général	35 024	16 058	17 067	764	402	369	1 949	972	998
Ausfuhr · Exportations · Esportazioni · Uitvoer (b)										
EGKS	France	11	2	2	0	0	0	—	—	—
	Italia	0	0	0	1	0	0	—	—	—
CECA	Niederland	4	2	2	1	0	0	1	—	7
	UEBL · BLEU	2	1	1	1	0	0	2	1	4
	EGKS · CECA	17	5	5	2	1	1	3	1	11
	Großbritannien · Royaume-Uni	0	0	0	—	—	—	11	6	6
	Österreich · Autriche	270	132	120	1	0	0	0	—	1
	Sonstige dritte Länder · Autres pays tiers	3	1	3	5	2	2	1	—	1
	Dritte Länder zusammen · Total pays tiers	273	134	122	5	3	2	12	6	8
	Insgesamt · Total général	290	139	128	7	4	3	15	8	19

(a) Importations des pays tiers et réceptions des autres pays de la Communauté
Importazioni dai paesi terzi e arrivi dagli altri paesi della Comunità

(b) Exportations vers les pays tiers et livraisons aux autres pays de la Communauté
Esportazioni verso i paesi terzi e consegna agli altri paesi della Comunità

(a) Einfuhr aus dritten Ländern und Bezüge aus anderen Ländern der Gemeinschaft
Invoer uit derde landen en aanvoer uit andere landen van de Gemeenschap

(b) Ausfuhr nach dritten Ländern und Lieferungen nach anderen Ländern der Gemeinschaft
Uitvoer naar derde landen en leveringen aan andere landen van de Gemeenschap

Importations et exportations de minerai de fer, de minerai de manganèse et des cendres de pyrites

Einfuhr und Ausfuhr von Eisenerz, Manganerz und Schwefelkiesabbränden

131

Importazioni ed esportazioni di minerale di ferro, di minerali di manganese e di ceneri di piriti

Invoer en uitvoer van ijzererts, mangaanerts en pyriet-residu

FRANCE

1000t

Länder Pays Paesi Landen	Eisenerz Mineral de fer Minerale di ferro Ijzererts			Manganerz Mineral de manganèse Minerale di manganese Mangaanerts			Schwefelkiesabbrände Cendres de pyrites Ceneri di piriti Pyriet-residu		
	1964	1964	1965	1964	1964	1965	1964	1964	1965
		I-VI	I-VI		I-VI	I-VI		I-VI	I-VI
Einfuhr · Importations · Importazioni · Invoer (a)									
EGKS	10	8	1	0	0	0	8	0	7
Italia	7	1	27	—	—	—	13	6	38
Niederland	—	—	1	0	0	0	—	—	—
UEBL · BLEU	197	99	60	—	—	—	—	—	0
EGKS · CECA	214	109	88	1	0	0	20	6	46
Insgesamt · Total	606	271	261	106	36	49	19	10	7
Europa	478	203	218	—	—	—	—	—	—
West-europa	6	4	0	0	0	—	—	—	—
Schweden · Suède	—	—	—	—	—	—	—	—	—
Finn. - Norw. - Dän. / Finl. - Norv. - Dan.	—	—	—	—	—	—	—	—	—
Schweiz · Suisse	—	—	—	—	—	1	—	—	—
Spanien · Espagne	123	63	43	0	0	—	19	10	7
Griechenland · Grèce	—	—	—	2	1	3	—	—	—
Türkei · Turquie	—	—	—	3	1	3	—	—	—
Sonstige · Autres	—	—	—	—	—	0	—	—	—
Zusammen · Total	606	271	261	6	2	7	19	10	7
dar. EFTA · dont AELE	484	207	218	—	—	—	—	—	—
Osteuropa	—	—	—	100	34	42	—	—	—
Europe Orient. { insgesamt · Total	—	—	—	100	34	42	—	—	—
darunter UdSSR · dont URSS	—	—	—	100	34	42	—	—	—
Amerika	661	363	426	25	25	26	—	—	—
Nordamerika · Amérique du Nord	25	—	0	—	—	—	—	—	—
darunter Kanada · dont Canada	25	—	0	—	—	—	—	—	—
Mittelamerika · Amérique Centrale	—	—	—	—	—	—	—	—	—
Südamerika · Amérique du Sud	635	363	426	25	25	26	—	—	—
Venezuela · Vénézuéla	—	—	—	—	—	—	—	—	—
darunter Peru · Pérou	239	143	90	—	—	—	—	—	—
dont Brasilien · Brésil	394	218	336	25	25	26	—	—	—
Chile · Chili	2	2	—	—	—	—	—	—	—
Afrika	2 079	1 050	1 097	636	334	333	—	—	—
Nordafrika · Afr. du Nord	232	144	87	223	128	134	—	—	—
Ägypten · Egypte	—	—	—	—	—	—	—	—	—
Mauritanien · Mauritanie	996	503	557	—	—	—	—	—	—
Sierra Leone	16	16	—	—	—	—	—	—	—
Liberia · Libéria	815	374	424	—	—	—	—	—	—
Gabun · Gabon	—	—	—	183	83	85	—	—	—
Kongo (Leo) · Congo (Léo)	—	—	—	—	—	—	—	—	—
Portug. Gebiete · Terr. portug.	19	12	5	—	—	—	—	—	—
Südafr. Union · Union Sud-Afr.	0	0	24	220	120	109	—	—	—
Asien	43	33	32	22	5	25	—	—	—
Mittlerer Osten · Moyen-Orient	4	4	2	4	—	3	—	—	—
Ferner Osten · Extrême-Orient	39	30	30	18	5	22	—	—	—
darunter Indien · dont Indes	39	30	30	18	5	20	—	—	—
Ozeanien · Océanie	—	—	—	2	—	—	—	—	—
Dritte Länder zusammen · Total pays tiers	3 388	1 716	1 817	790	401	434	19	10	7
Insgesamt · Total général	3 602	1 825	1 905	791	401	434	40	16	53
Ausfuhr · Exportations · Esportazioni · Uitvoer (b)									
EGKS	6 410	3 146	3 075	0	0	—	198	119	116
Italia	0	—	—	1	0	0	—	—	—
Niederland	2	—	—	0	0	0	—	—	—
UEBL · BLEU	15 448	7 954	7 676	0	0	0	46	25	15
EGKS · CECA	21 859	11 100	10 751	1	1	1	245	144	131
Großbritannien · Royaume-Uni	231	113	50	—	—	0	47	26	5
Österreich · Autriche	—	—	—	—	—	—	—	—	—
Sonstige dritte Länder · Autres pays tiers	0	0	0	0	0	0	—	—	—
Dritte Länder zusammen · Total pays tiers	231	114	50	0	0	0	47	26	5
Insgesamt · Total général	22 091	11 213	10 801	2	1	1	291	170	136

(a) Importations des pays tiers et réceptions des autres pays de la Communauté
Importazioni dai paesi terzi e arrivi dagli altri paesi della Comunità

(b) Exportations vers les pays tiers et livraisons aux autres pays de la Communauté
Esportazioni verso i paesi terzi e consegne agli altri paesi della Comunità

(a) Einfuhr aus dritten Ländern und Bezüge aus anderen Ländern der Gemeinschaft
Invoer uit derde landen en aanvoer uit andere landen van de Gemeenschap

(b) Ausfuhr nach dritten Ländern und Lieferungen nach anderen Ländern der Gemeinschaft
Uitvoer naar derde landen en leveringen aan andere landen van de Gemeenschap

Importations et exportations de minerai de fer,
de minerai de manganèse et des cendres de py-
rites

Einfuhr und Ausfuhr von Eisenerz, Manganerz
und Schwefelkiesabbränden

Importazioni ed esportazioni di minerale di ferro, di
minerali di manganese e di ceneri di piriti

Invoer en uitvoer van ijzererts, mangaanerts en py-
riet-residu

1000 t

ITALIA

	Länder Pays Paesi Landen	Eisenerz Minerali de fer Minerali di ferro Ijzererts			Manganerz Minerali de manganèse Minerali di manganese Mangaanerts			Schwefelkiesabbrände Cendres de pyrites Ceneri di piriti Pyriet-residu		
		1964	1964	1965	1964	1964	1965	1964	1964	1965
			I-VI	I-VI		I-VI	I-VI		I-VI	
Einfuhr · Importations · Importazioni · Invoer (a)										
EGKS	Deutschland (BR)	0	0	0	1	0	0	—	—	—
	France	0	0	—	1	0	0	—	—	—
	Niederland	—	—	0	2	1	1	—	—	—
CECA	UEBL · BLEU	—	—	—	—	—	—	—	—	—
	EGKS · CECA	0	0	0	3	1	1	—	—	—
	Insgesamt · Total	314	222	66	10	4	0	6	3	8
Europa	West-europa	260	192	45	—	—	—	—	—	—
	Europa de l'Ouest	0	0	0	—	—	—	—	—	—
	Europe Orient.	54	30	21	—	—	—	—	—	—
	Osteuropa	—	—	—	—	—	—	—	—	—
Amerika	Amerique du Nord	—	—	—	1	—	—	—	—	—
	Amerique Centrale	0	—	0	0	0	0	3	3	—
	Amerique du Sud	314	222	66	1	0	0	3	3	—
	Amerique du Sud	260	192	45	0	0	0	—	—	—
Amerique	Amerique du Sud	0	—	—	9	4	—	3	—	8
	Amerique du Sud	0	—	—	9	4	—	3	—	8
	Amerique du Sud	0	—	—	9	4	—	3	—	8
	Amerique du Sud	0	—	—	9	4	—	3	—	8
Amerique	Amerique du Sud	1 967	858	1 085	5	—	10	—	—	—
	Amerique du Nord	31	31	—	—	—	0	—	—	—
	Amerique Centrale	31	31	—	—	—	—	—	—	—
	Amerique du Sud	35	35	—	—	—	—	—	—	—
Amerique	Amerique du Sud	1 901	792	1 085	5	—	10	—	—	—
	Amerique du Sud	764	280	469	—	—	—	—	—	—
	Amerique du Sud	195	90	95	—	—	—	—	—	—
	Amerique du Sud	919	422	521	5	—	10	—	—	—
Amerique	Amerique du Sud	23	—	—	—	—	—	—	—	—
	Amerique du Sud	—	—	—	—	—	—	—	—	—
	Amerique du Sud	—	—	—	—	—	—	—	—	—
	Amerique du Sud	—	—	—	—	—	—	—	—	—
Amerique	Amerique du Sud	2 423	868	2 318	48	21	24	—	—	51
	Amerique du Nord	1 015	318	679	6	4	3	—	—	28
	Amerique Centrale	—	—	18	21	—	6	—	—	—
	Amerique du Sud	740	340	600	—	—	—	—	—	—
Amerique	Amerique du Sud	0	0	94	—	—	—	—	—	—
	Amerique du Sud	644	210	927	1	—	—	—	—	23
	Amerique du Sud	—	—	—	—	—	—	—	—	—
	Amerique du Sud	—	—	—	17	17	16	—	—	—
Amerique	Amerique du Sud	24	—	—	—	—	—	—	—	—
	Amerique du Sud	1	—	1	2	—	0	—	—	—
	Amerique du Sud	—	—	—	—	—	—	—	—	—
	Amerique du Sud	—	—	—	—	—	—	—	—	—
Amerique	Amerique du Sud	335	194	261	5	0	1	—	—	—
	Amerique du Sud	—	—	—	2	—	1	—	—	—
	Amerique du Sud	335	194	261	3	0	1	—	—	—
	Amerique du Sud	300	160	261	—	—	0	—	—	—
Amerique	Amerique du Sud	—	—	—	—	—	9	—	—	—
	Amerique du Sud	—	—	—	—	—	—	—	—	—
	Amerique du Sud	—	—	—	—	—	—	—	—	—
	Amerique du Sud	—	—	—	—	—	—	—	—	—
Amerique	Amerique du Sud	5 038	2 142	3 730	68	26	45	6	3	58
	Amerique du Sud	—	—	—	—	—	—	—	—	—
	Amerique du Sud	—	—	—	—	—	—	—	—	—
	Amerique du Sud	—	—	—	—	—	—	—	—	—
Amerique	Amerique du Sud	5 039	2 143	3 730	71	27	47	6	3	58
	Amerique du Sud	—	—	—	—	—	—	—	—	—
	Amerique du Sud	—	—	—	—	—	—	—	—	—
	Amerique du Sud	—	—	—	—	—	—	—	—	—
Ausfuhr · Exportations · Esportazioni · Uitvoer (b)										
EGKS	Deutschland (BR)	0	0	—	1	0	1	42	21	23
	France	6	1	17	0	—	0	13	4	49
	Niederland	—	—	—	0	—	—	38	23	9
	UEBL · BLEU	—	—	—	0	0	0	57	28	—
EGKS	UEBL · BLEU	—	—	—	—	—	—	—	—	—
	EGKS · CECA	6	1	17	1	0	1	150	76	81
	EGKS · CECA	—	—	—	—	—	—	—	—	—
	EGKS · CECA	—	—	—	—	—	—	—	—	—
Großbritannien	Royaume-Uni	—	—	—	0	—	—	165	87	78
	Österreich · Autriche	—	—	—	—	—	—	350	156	173
	Sonstige dritte Länder · Autres pays tiers	0	0	0	0	—	—	2	2	14
	Dritte Länder zusammen · Total pays tiers	0	0	0	0	—	—	517	245	265
Insgesamt	Total général	7	1	17	1	0	1	667	321	347
	Total général	—	—	—	—	—	—	—	—	—
	Total général	—	—	—	—	—	—	—	—	—
	Total général	—	—	—	—	—	—	—	—	—

(a) Importations des pays tiers et réceptions des autres pays de la Communauté
Importazioni dai paesi terzi e arrivi dagli altri paesi della Comunità

(a) Einfuhr aus dritten Ländern und Bezüge aus anderen Ländern der Gemein-
schaft

(b) Exportations vers les pays tiers et livraisons aux autres pays de la Com-
munauté
Esportazioni verso i paesi terzi e consegne agli altri paesi della Comunità

(b) Ausfuhr nach dritten Ländern und Lieferungen nach anderen Ländern der
Gemeinschaft
Uitvoer naar derde landen en leveringen aan andere landen van de Ge-
meenschap

NEDERLAND

1000 t

Länder Pays Paesi Landen	Eisenerz Mineral de fer Minerale di ferro Ijzererts			Manganerz Mineral de manganèse Minerale di manganese Manganerts			Schwefelkiesabbrände Cendres de pyrites Ceneri di piriti Pyriet-residu		
	1964	1964	1965	1964	1964	1965	1964	1964	1965
		I-VI	I-VI		I-VI	I-VI		I-VI	I-VI
Einfuhr · Importations · Importazioni · Invoer (a)									
EGKS	3	2	2	1	1	0	6	5	5
France	0	—	—	—	—	—	—	—	—
Italia	—	—	—	—	—	—	4	—	—
CECA	1	—	—	—	0	—	4	3	—
UEBL · BLEU	—	—	—	—	—	—	—	—	—
EGKS · CECA	5	2	2	0	1	0	13	9	5
Europa									
Insgesamt · Total	936	356	273	5	2	3	—	—	—
Schweden · Suède	697	228	208	0	0	—	—	—	—
Westeuropa	6	2	1	1	1	0	—	—	—
Finl. - Norw. - Dän. / Finl. - Norv. - Dan.	—	—	—	—	—	—	—	—	—
Schweiz · Suisse	—	—	—	—	—	—	—	—	—
Spanien · Espagne	233	126	63	—	—	—	—	—	—
Griechenland · Grèce	—	—	—	0	0	—	—	—	—
Europe de l'Ouest	—	—	—	—	—	—	—	—	—
Türkei · Turquie	—	—	—	—	—	—	—	—	—
Sonstige · Autres	—	—	—	1	1	0	—	—	—
Zusammen · Total	936	356	273	3	1	0	—	—	—
dar. EFTA · dont AELE	703	230	209	2	1	0	—	—	—
Osteuropa	—	—	—	3	0	2	—	—	—
Europe Orient. {	—	—	—	3	0	2	—	—	—
darunter UdSSR · dont URSS	—	—	—	—	—	—	—	—	—
Amerika									
Insgesamt · Total	330	84	298	0	—	0	—	—	—
Nordamerika · Amérique du Nord	91	—	130	—	—	—	—	—	—
darunter Kanada · dont Canada	91	—	130	—	—	—	—	—	—
Mittelamerika · Amérique Centrale	0	0	—	—	—	—	—	—	—
Südamerika · Amérique du Sud	239	84	168	0	—	0	—	—	—
darunter	35	—	51	—	—	—	—	—	—
dont	—	—	21	—	—	—	—	—	—
Venezuela · Vénézuéla	—	—	—	—	—	—	—	—	—
Peru · Pérou	—	—	—	—	—	—	—	—	—
Brasilien · Brésil	204	84	96	—	—	—	—	—	—
Chile · Chili	—	—	—	0	—	0	—	—	—
Afrika									
Insgesamt · Total	1 735	900	993	7	4	2	—	—	—
Nordafrika · Afr. du Nord	15	—	—	2	1	1	—	—	—
darunter	11	—	9	—	—	—	—	—	—
Ägypten · Egypte	—	—	—	—	—	—	—	—	—
Mauritanien · Mauritanie	172	55	130	—	—	—	—	—	—
Südafrika · Afrique du Sud	787	446	376	—	—	—	—	—	—
Sierra Leone	749	398	476	—	—	—	—	—	—
Liberia · Libéria	—	—	—	—	—	—	—	—	—
Gabun · Gabon	—	—	—	—	—	—	—	—	—
dont	—	—	—	—	—	—	—	—	—
Kongo (Leo) · Congo (Léo)	—	—	—	0	0	—	—	—	—
Portug. Gebiete · Terr. portug.	—	—	—	1	1	0	—	—	—
Südafr. Union · Union Sud-Afr.	2	1	1	1	0	1	—	—	—
Asien									
Insgesamt · Total	43	—	86	3	1	1	—	—	—
Mittlerer Osten · Moyen-Orient	—	—	—	—	—	—	—	—	—
darunter Ferner Osten · Extrême-Orient	43	—	86	3	1	1	—	—	—
darunter Indien · dont Indes	43	—	86	3	1	1	—	—	—
Ozeanien · Océanie									
Insgesamt · Total	—	—	—	—	—	—	—	—	—
Dritte Länder zusammen · Total pays tiers									
Insgesamt · Total général	3 044	1 340	1 649	16	8	6	—	—	—
Ausfuhr · Exportations · Esportazioni · Uitvoer (b)									
EGKS	3	1	1	1	1	1	218	100	104
France	—	—	—	1	0	0	—	—	—
Italia	—	—	—	2	1	1	—	—	—
CECA	0	—	0	1	0	1	3	2	7
UEBL · BLEU	—	—	—	—	—	—	—	—	—
EGKS · CECA	3	1	1	4	2	2	221	101	112
Großbritannien · Royaume-Uni	0	0	0	—	—	—	27	27	—
Österreich · Autriche	—	—	—	—	—	—	—	—	—
Sonstige dritte Länder · Autres pays tiers	0	0	—	4	2	2	—	—	0
Dritte Länder zusammen · Total pays tiers									
Insgesamt · Total général	0	0	0	4	2	2	27	27	0
Insgesamt · Total général									
Insgesamt · Total général	3	1	1	9	4	4	249	128	112

(a) Importations des pays tiers et réceptions des autres pays de la Communauté
Importazioni dai paesi terzi e arrivi dagli altri paesi della Comunità

(b) Exportations vers les pays tiers et livraisons aux autres pays de la Communauté
Esportazioni verso i paesi terzi e consegne agli altri paesi della Comunità

(a) Einfuhr aus dritten Ländern und Bezüge aus anderen Ländern der Gemeinschaft
Invoer uit derde landen en aanvoer uit andere landen van de Gemeenschap
(b) Ausfuhr nach dritten Ländern und Lieferungen nach anderen Ländern der Gemeinschaft
Uitvoer naar derde landen en leveringen aan andere landen van de Gemeenschap

**Importations et exportations de minéral de fer,
de minéral de manganèse et des cendres de pyrites**
**Einfuhr und Ausfuhr von Eisenerz, Manganerz
und Schwefelkiesabbränden**
**Importazioni ed esportazioni di minerale di ferro, di
minerali di manganese e di ceneri di piriti**
Invoer en uitvoer van IJzererts, mangaanerts en pyriet-residu

1000 t

UEBL · BLEU

	Länder Pays Paesi Landen	Eisenerz Mineral de fer Minerale di ferro Ijzererts			Manganerz Mineral de manganese Minerale di manganese Mangaanerts			Schwefelkiesabbrände Cendres de pyrites Ceneri di piriti Pyriet-residu		
		1964	1964	1965	1964	1964	1965	1964	1964	1965
			I-VI	I-VI		I-VI	I-VI		I-VI	
Einfuhr · Importations · Importazioni · Invoer (a)										
EGKS	Deutschland (BR)	33	13		1	1				
	France	15 187	7 634		0	0		65	31	
	Italia	—	—		—	—		—	—	
CECA	Niederland	4	1		0	0		4	2	
	EGKS · CECA	15 223	7 648		1	1		69	32	
	Insgesamt · Total	5 844	2 846		1	0		42	22	
	Schweden · Suède	5 742	2 802		—	—		—	—	
	Westeuropa	97	39		1	—		—	—	
	Finn. - Norw. - Dän. / Finl. - Norv. - Dan.	—	—		—	—		—	—	
	Schweiz · Suisse	—	—		—	—		—	—	
Europa	Spanien · Espagne	—	—		—	—		42	22	
	Griechenland · Grèce	—	—		—	—		—	—	
Europej	Türkei · Turquie	—	—		—	—		—	—	
	Sonstige · Autres	5	5		0	0		0	0	
	Zusammen · Total	5 844	2 846		1	0		42	22	
	dar. EFTA · dont AELE	5 812	2 839		1	0		0	0	
	Osteuropa	—	—		—	—		—	—	
	Europe Orient.	—	—		—	—		—	—	
	Insgesamt · Total	811	346		3	9		—	—	
	Nordamerika · Amérique du Nord	197	27		—	—		—	—	
Amerika	darunter Kanada · dont Canada	197	27		—	—		—	—	
	Mittelamerika · Amérique Centrale	—	—		—	9		—	—	
Amérique	Südamerika · Amérique du Sud	614	319		3	—		—	—	
	Venezuela · Vénézuéla	—	—		—	—		—	—	
	darunter Peru · Pérou	—	—		—	—		—	—	
	dont Brasilien · Brésil	466	252		3	—		—	—	
	Chile · Chili	148	67		—	—		—	—	
	Insgesamt · Total	954	481		212	109		5	—	
	Nordafrika · Afr. du Nord	24	6		0	—		5	—	
Afrika	Ägypten · Egypte	—	—		45	35		—	—	
	Mauritanien · Mauritanie	106	57		—	—		—	—	
	darunter Sierra Leone	—	—		—	—		—	—	
Afrique	Liberia · Libéria	783	406		—	—		—	—	
	dont Gabun · Gabon	—	—		0	—		—	—	
	Kongo (Leo) · Congo (Léo)	—	—		75	38		—	—	
	Portug. Gebiete · Terr. portug.	1	1		3	1		—	—	
	Südafr. Union · Union Sud-Afr.	—	—		68	35		—	—	
	Insgesamt · Total	65	46		54	24		—	—	
Asien	Mittlerer Osten · Moyen-Orient	—	—		—	—		—	—	
Asie	Ferner Osten · Extrême-Orient	65	46		54	24		—	—	
	darunter Indien · dont Indes	64	46		54	24		—	—	
	Ozeanien · Océanie	—	—		—	—		—	—	
	Dritte Länder zusammen · Total pays tiers	7 675	3 719		270	143		46	22	
	Insgesamt · Total général	22 897	11 368		271	144		115	54	
Ausfuhr · Exportations · Esportazioni · Uitvoer (b)										
EGKS	Deutschland (BR)	18	18		—	—		181	96	
	France	207	120		1	1		0	—	
	Italia	—	—		—	—		—	—	
CECA	Niederland	0	—		0	0		5	4	
	EGKS · CECA	225	138		1	1		186	100	
	Großbritannien · Royaume-Uni	—	—		0	0		2	—	
	Österreich · Autriche	—	—		—	—		—	—	
	Sonstige dritte Länder · Autres pays tiers	0	0		—	—		—	—	
	Dritte Länder zusammen · Total pays tiers	0	0		0	0		2	—	
	Insgesamt · Total général	226	139		1	1		188	100	

(a) Importations des pays tiers et réceptions des autres pays de la Communauté
Importazioni dai paesi terzi e arrivi dagli altri paesi della Comunità

(a) Einfuhr aus dritten Ländern und Bezüge aus anderen Ländern der Gemeinschaft

(b) Exportations vers les pays tiers et livraisons aux autres pays de la Communauté
Esportazioni verso i paesi terzi e consegne agli altri paesi della Comunità

(b) Ausfuhr nach dritten Ländern und Lieferungen nach anderen Ländern der Gemeinschaft
Uitvoer naar derde landen en leveringen aan andere landen van de Gemeenschap

Teil IV: Verschiedenes

IV° Partie: Statistiques diverses

IV° Parte: Statistiche varie

IV° Deel: Diverse statistieken

· |

Umlage
Prelevio

Prélèvement
Heffing

Évolution du taux du prélèvement sur la valeur des productions CECA en % et en unités de compte A.M.E. par t.m. de produits (a)

Evoluzione del tasso di prelievo sul valore delle produzioni CECA in % e in unità di conto A.M.E. per tonnellata di prodotti (a)

Entwicklung des Umlagesatzes auf den Wert der unter den Vertrag über die EGKS fallenden Erzeugnisse in % und EWA-Rechnungseinheiten je t Erzeugnisse (a)

Verloop van de heffing op de waarde van de onder het EGKS-Verdrag vallende produkten, in % en in E.M.O.-rekenenheten per ton (a)

% — RE/UC

Zeit Période Periodo Tijdvak (b)	Satz % Taux en % Tasso in % Percentage	Nettoumlage je t · Prélèvement net à la tonne · Prelievo netto per t · Netto-heffing per ton					
		Braunkohlenbriketts und Braunkohlen schwelkoks Briquettes et semicokes de lignite Mattonelle e semicoke di lignite Bruinkoolbriketten en halfcokes van bruinkool	Steinkohle Houille Carbon fossile Steenkool	Rohelsen Fonte Ghisa Ruwijzer (c)	Thomas- Stahlrohblöcke Lingots Thomas Lingotti Thomas Thomasblokken	Sonstige Stahlblöcke Autres lingots Altri lingotti Andere blokken	Walzstahlfertig- und weiterverarb. Walzstahl- fertigerzeugnisse Produits finis et finals Prodotti finiti e finali Walserij-produkten en verder bewerkte produkten
	1	2	3	4	5	6	7
1953 I	0,3	0,0141	0,0372	0,1422	0,1398	0,1884	0,0735
III	0,5	0,0235	0,0620	0,2370	0,2330	0,3140	0,1225
V	0,7	0,0329	0,0868	0,3318	0,3262	0,4396	0,1715
VII	0,9	0,0423	0,1116	0,4266	0,4194	0,5652	0,2205
1955 VII	0,7	0,0329	0,0868	0,3318	0,3262	0,4396	0,1715
1956 I	0,45	0,0212	0,0558	0,2133	0,2097	0,2826	0,1103
1957 VII	0,35	0,0220	0,0448	0,1870	0,1738	0,2925	0,1003
IX	0,35	0,0220	0,0448	0,1870	0,1738	0,2925	0,1003
1959 I	0,35	0,0220	0,0448	0,1870	0,1738	0,2925	0,1003
VII	0,35	0,0277	0,0448	0,1870	0,1738	0,2925	0,1003
1960 I	0,35	0,0277	0,0448	0,1870	0,1738	0,2925	0,1003
III	0,35	0,0277	0,0448	0,1870	0,1738	0,2925	0,1003
1961 VII	0,30	0,0237	0,0384	0,1603	0,1490	0,2507	0,0860
1962 VII	0,20	0,0158	0,0256	0,1068	0,0993	0,1672	0,0573
1964 VII	0,20	0,0180	0,0256	0,1068	0,0993	0,1672	0,0573
1965 VII	0,25	0,0225	0,0360	0,1071	0,1337	0,2117	0,0717

(a) Le taux en % de la valeur moyenne de la production est commun à tous les produits de la CECA — Son équivalence en unités de compte A.M.E. est fixée d'après la valeur moyenne à la t pour chacun des grands groupes de produits CECA — elle peut varier lors des ajustements effectués sur les valeurs moyennes, mais elle est commune pour chaque produit pour tous les pays (le prélèvement à la t subit en outre des déductions tenant compte des consommations de produits déjà taxés). L'équivalence en monnaie nationale (voir tableau suivant) dépend en outre des fluctuations du taux de change officiel qui, légalement, définit la valeur des différentes monnaies en unités A.M.E. (1 unité A.M.E. vaut actuellement: 4 DM, 50,— frs b. ou lux., 4,937 Ffr., 625 Lit, 3,62 Fl.)

Il tasso in % del valore medio della produzione è comune a tutti i prodotti CECA. La sua equivalenza in unità di conto A.M.E. è fissata sulla base del valore medio per tonnellata per ciascuno dei grandi gruppi di prodotti CECA. Essa può variare a seguito dei ragguistamenti effettuati sui valori medi, ma essa è comune per ogni prodotto per tutti i paesi (il prelievo per t. subisce inoltre deduzioni che tengono conto del consumo di prodotti già tassati). L'equivalenza in valuta nazionale (cfr. tabella seguente) dipende inoltre dalle fluttuazioni del tasso di cambio ufficiale che fissa legalmente il valore delle varie valute in unità A.M.E. (1 unità A.M.E. equivale attualmente a 4 DM, 50,— fr. b. o lux., 4,937 Ffr., 625 Lit, 3,62 Fl.)

(b) Date des changements de taux ou des valeurs moyennes
Data in cui sono stati modificati i tassi o i valori medi

(c) Non destinés à la fabrication de l'acier
Non destinata alla fabbricazione dell'acciaio

(a) Der Satz des mittleren Wertes der Produktion in % ist bei sämtlichen EGKS-Erzeugnissen gleich. Der entsprechende Wert in EWA-Rechnungseinheiten wird nach dem mittleren Wert je t für jede der großen EGKS-Erzeugnisgruppen festgesetzt — er kann sich bei Berichtigungen der mittleren Werte ändern, ist jedoch bei jedem Erzeugnis für alle Länder gleich (die Umlage je t unterliegt außerdem gewissen Abzügen, wenn Erzeugnisse verbraucht werden, für die bereits Umlage gezahlt wurden). Der Wert in Landeswährung (siehe folgende Tabelle) hängt außerdem von den Schwankungen des amtlichen Wechselkurses ab, der den Wert der verschiedenen Währungen in EWA-Rechnungseinheiten, bestimmt (1 EWA-Einheit ist gegenwärtig gleich 4 DM, 50,— frs oder lfrs, 4,937 Ffr, 625 Lit, 3,62 Fl.)

Het percentage van de gemiddelde waarde van de productie is voor alle produkten van de E.G.K.S. gelijk. — Het equivalent in E.M.O.-rekenenheten wordt voor elke groep EGKS-produkten volgens de gemiddelde waarde per ton vastgesteld — deze kan enigszins afwijken wanneer er herzieningen worden aangebracht in de gemiddelde waarden, doch blijft gelijk voor elk produkt voor alle landen (op de heffing per t worden bovendien bepaalde kortingen toegepast indien produkten worden verbruikt welke reeds zijn belast). Het equivalent in nationale valuta (zie volgende tabel) hangt bovendien af van de schommelingen van de officiële wisselkoers welke wettelijk de waarde van de verschillende valuta in E.M.O.-rekenenheten bepaalt (1 E.M.O.-rekenenheid is momenteel gelijk aan: DM 4,—, frs. b. of lux. 50,—, Ffr. 4,937, Lit 625, Fl 3,62)

(b) Zeitpunkt der Veränderung des Satzes oder der mittleren Werte
Datum van de wijzigingen in het heffingspercentage of de gemiddelde waarden

(c) Nicht für die Stahlherstellung bestimmt
Niet bestemd voor de staalfabricage

Évolution en monnaie nationale des taux du pré-lèvement à la tonne sur la production des produits sidérurgiques
(Chiffres arrondis à la 3^e décimale)

Evoluzione in valuta nazionale dei tassi di prelievo per tonnellata sulla produzione dei prodotti siderurgici (Cifre arrotondate alla terza decimale)

Entwicklung der Umlagesätze je t auf die Erzeugung der Eisen- und Stahlerzeugnisse in Landeswährung
(auf die 3. Dezimalstelle abgerundete Zahlen)

Verloop van de heffing per ton op de produktie van ijzer- en staalprodukten, in nationale valuta (Cijfers afgerond op de derde decimaal)

136

Zeit Période Periodo Tijdvak (d)	Deutsch- land (BR)	France	Italia	Nederland	UEBL	Deutsch- land (BR)	France	Italia	Nederland	UEBL
	(DM) (a)	(Ffr) (a)	(Lit)	(Fl)	(Fb ou Flbg)	(DM) (a)	(Ffr) (a)	(Lit)	(Fl)	(Fb ou Flbg)
	A) Roh Eisen (b) · Fonte brute (b)					C) Andere Blöcke · Autres lingots				
	A) Ghisa grezza (b) · Ruw ijzer (b)					C) Altri lingotti · Andere blokken				
1953 I	0,597	49,770	88,875	0,540	7,110	0,791	65,940	117,750	0,716	9,420
III	0,995	82,950	148,125	0,901	11,850	1,319	109,900	196,250	1,193	15,700
V	1,394	116,130	207,375	1,261	16,590	1,846	153,860	274,750	1,670	21,980
VII	1,792	149,310	266,625	1,621	21,330	2,374	197,820	353,250	2,148	28,260
1955 VII	1,394	116,130	207,375	1,261	16,590	1,846	153,860	274,750	1,670	21,980
1956 I	0,896	74,655	133,313	0,811	10,665	1,187	98,910	176,625	1,074	14,130
1957 VII	0,785	65,450	116,875	0,711	9,350	1,229	102,375	182,813	1,112	14,625
IX	0,785	78,450	116,875	0,711	9,350	1,229	122,850	182,813	1,112	14,625
1959 I	0,785	92,323	116,875	0,711	9,350	1,229	144,409	182,813	1,112	14,625
VII	0,785	92,323	116,875	0,711	9,350	1,229	144,409	182,813	1,112	14,625
1960 I	0,785	0,923	116,875	0,711	9,350	1,229	1,444	182,813	1,112	14,625
1961 III	0,748	0,923	116,875	0,677	9,350	1,170	1,444	182,813	1,059	14,625
VII	0,641	0,791	100,188	0,580	8,015	1,003	1,238	156,688	0,908	12,535
1962 VII	0,427	0,527	66,750	0,387	5,340	0,669	0,825	104,500	0,605	8,360
1965 VII	0,4284	0,52876	66,9375	0,38770	5,3550	0,8468	1,04518	132,3125	0,76635	10,5850
	B) Thomasblöcke · Lingots Thomas					D) Fertigerzeugnisse (c) · Produits finis (c)				
	B) Lingotti Thomas · Thomasblokken					D) Prodotti finiti (c) · Walserijprodukten (c)				
1953 I	0,587	48,930	87,375	0,531	6,990	0,309	25,725	45,938	0,279	3,675
III	0,979	81,550	145,625	0,885	11,650	0,515	42,875	76,563	0,466	6,125
V	1,370	114,170	203,875	1,240	16,310	0,720	60,025	107,188	0,652	8,575
VII	1,761	146,790	262,125	1,594	20,970	0,926	77,175	137,813	0,838	11,025
1955 VII	1,370	114,170	203,875	1,240	16,310	0,720	60,025	107,188	0,652	8,575
1956 I	0,881	73,395	133,063	0,797	10,485	0,463	38,588	68,906	0,419	5,513
1957 VII	0,730	60,830	108,625	0,660	8,690	0,421	35,105	62,688	0,381	5,015
IX	0,730	72,996	108,625	0,660	8,690	0,421	42,126	62,688	0,381	5,015
1959 I	0,730	85,806	108,625	0,660	8,690	0,421	49,519	62,688	0,381	5,015
VII	0,730	85,806	108,625	0,660	8,690	0,421	49,519	62,688	0,381	5,015
1960 I	0,730	0,858	108,625	0,660	8,690	0,421	0,495	62,688	0,381	5,015
1961 II	0,695	0,858	108,625	0,629	8,690	0,401	0,495	62,688	0,363	5,015
VII	0,596	0,736	93,125	0,539	7,450	0,344	0,425	53,750	0,311	4,300
1962 VII	0,397	0,490	62,063	0,359	4,965	0,229	0,283	35,813	0,207	2,865
1965 VII	0,5348	0,66608	83,5625	0,48399	6,6850	0,2868	0,35399	44,8125	0,25955	3,5850

(a) Sarre comprise avec la France jusqu'au juin 1959, ensuite avec l'Allemagne
Le cifre relative alla Sarre sono comprese in quelle della Francia fino al giugno 1959 data a decorrere dalla quale sono comprese in quelle della Germania

(b) Non destiné à la fabrication de l'acier
Non destinata alla fabbricazione dell'acciaio

(c) Ou éventuellement produits finis
O eventualmente prodotti finiti

(d) Date des changements de taux
Data in cui sono stati modificati i tassi

(a) Saarland bis Juni 1959 unter Frankreich, anschließend unter Deutschland erfaßt
Saarland bij Frankrijk inbegrepen tot en met juni 1959 vervolgens bij Duitsland

(b) Nicht für die Stahlherstellung bestimmt
Niet bestemd voor de staalfabricage

(c) Oder gegebenenfalls Enderzeugnisse
Of eventueel eindprodukten

(d) Zeitpunkt der Änderung des Umlagesatzes
Datum van wijziging van het heffingspercentage

Évolution des déclarations relatives au prélèvement, en valeur (V) par produits et contributions relatives en % de chaque produit

Evoluzione delle dichiarazioni relative al prelievo, in valore (V) per prodotti e in % per prodotto

Entwicklung der Umlagemeldungen in Werten (V) nach Erzeugnissen sowie Anteil der einzelnen Erzeugnisse in %

Verloop van de aangiften met betrekking tot de hef-fing, per produkt, in waarde (V) en aandeel in % van elk produkt

Mio RE/UC —%

DEUTSCHLAND (BR) · FRANCE

Rechnungs-jahr Exercice financier Esercizi finanziari Boekjaar	Kohlenbergbau Industrie charbonnière Industria mineraria di carbone Kolenmijnen		Eisen- und Stahlindustrie · Industrie sidérurgique · Industria siderurgica · Ijzer- en staalindustrie										Insgesamt Total général Totale generale Totaal algemeen	
	V	%	Roheisen Fonte Ghisa Ruwijzer (a)		Thomas-Stahlrohblöcke Lingots Thomas Lingotti Thomas Thomasblokken		Sonstige Stahlrohblöcke Autres lingots Altri lingotti Andere blokken		Walzstahlfertig- und weiterverarb. Walzstahlfertigerzeugnisse Produits finis et finals Prodotti finiti e finali Walselij-producten en verder bewerkte produkten		Zusammen Total Totale Totaal		V	%
			V	%	V	%	V	%	V	%	V	%		
Deutschland (BR)														
1952/1953	4,06	54,6	0,18	2,4	0,98	13,2	1,49	20,1	0,72	9,7	3,37	45,4	7,43	100,0
1953/1954	15,11	56,0	0,68	2,5	3,27	12,1	5,37	19,9	2,54	9,5	11,86	44,0	26,97	100,0
1954/1955	15,68	50,7	0,84	2,7	4,35	14,1	6,76	21,8	3,30	10,7	15,25	49,3	30,93	100,0
1955/1956	10,22	48,4	0,58	2,7	3,22	15,3	4,67	22,1	2,42	11,5	10,89	51,6	21,11	100,0
1956/1957	8,03	47,0	0,46	2,7	2,63	15,4	3,96	23,2	2,00	11,7	9,05	53,0	17,08	100,0
1957/1958	6,14	41,2	0,37	2,5	2,18	14,6	4,34	29,1	1,88	12,6	8,77	58,8	14,91	100,0
1958/1959	5,73	41,4	0,30	2,2	2,10	15,2	3,98	28,8	1,72	12,4	8,10	58,6	13,83	100,0
1959/1960	6,35	38,6	0,35	2,1	2,54	15,5	5,04	30,7	2,15	13,1	10,08	61,4	16,43	100,0
1960/1961	6,42	37,3	0,40	2,3	2,63	15,3	5,51	32,0	2,26	13,1	10,80	62,7	17,22	100,0
1961/1962	5,28	37,9	0,37	2,6	2,15	15,5	4,32	31,0	1,81	13,0	8,64	62,1	13,22	100,0
1962/1963	3,54	38,1	0,21	2,3	1,25	13,5	3,09	33,3	1,19	12,8	5,75	61,9	9,29	100,0
1963/1964	3,49	35,7	0,20	2,0	1,24	12,6	3,56	36,3	1,30	13,3	6,30	64,3	9,79	100,0
1964 1	0,87	34,6	0,05	2,2	0,30	11,8	0,96	38,1	0,34	13,4	1,66	65,4	2,53	100,0
2	0,83	32,8	0,05	1,9	0,31	12,1	1,00	39,4	0,35	13,8	1,70	67,2	2,53	100,0
3	0,86	32,2	0,05	1,7	0,32	11,9	1,08	40,5	0,36	13,7	1,81	67,8	2,66	100,0
4	0,92	34,2	0,05	2,1	0,29	11,0	1,05	39,2	0,36	13,6	1,76	65,8	2,68	100,0
1965 1	0,77	30,0	0,06	2,3	0,28	10,9	1,10	42,6	0,37	14,3	1,81	70,0	2,58	100,0
2	0,77	31,0	0,06	2,2	0,27	10,8	1,05	42,2	0,34	13,8	1,72	69,0	2,49	100,0
France														
1952/1953	1,46	42,7	0,13	3,8	0,78	22,8	0,61	17,8	0,44	12,9	1,96	57,3	3,42	100,0
1953/1954	5,16	44,9	0,40	3,5	2,35	20,4	2,15	18,7	1,44	12,5	6,34	55,1	11,50	100,0
1954/1955	5,44	41,1	0,43	3,2	3,06	23,1	2,49	18,8	1,83	13,8	7,81	58,9	13,25	100,0
1955/1956	3,43	38,8	0,31	3,5	2,08	23,5	1,74	19,8	1,27	14,4	5,40	61,2	8,83	100,0
1956/1957	2,73	37,8	0,25	3,5	1,70	23,5	1,48	20,5	1,07	14,7	4,50	62,2	7,23	100,0
1957/1958	2,21	33,3	0,22	3,3	1,52	22,9	1,65	24,8	1,04	15,7	4,43	66,7	6,64	100,0
1958/1959	2,20	33,7	0,18	2,8	1,53	23,4	1,59	24,3	1,03	15,8	4,33	66,3	6,53	100,0
1959/1960	2,31	30,4	0,19	2,5	1,88	24,7	1,92	25,2	1,31	17,2	5,30	69,6	7,61	100,0
1960/1961	2,07	27,8	0,20	2,7	1,87	25,1	1,97	26,5	1,33	17,9	5,37	72,2	7,44	100,0
1961/1962	1,75	28,3	0,17	2,8	1,54	24,9	1,61	26,1	1,11	17,9	4,43	71,7	6,18	100,0
1962/1963	1,06	26,1	0,11	2,8	1,00	24,6	1,17	28,6	0,73	18,0	3,02	73,9	4,08	100,0
1963/1964	1,19	26,7	0,12	2,6	1,00	22,5	1,36	30,7	0,78	17,6	3,26	73,4	4,45	100,0
1964 1	0,32	27,3	0,03	2,6	0,26	22,1	0,35	30,4	0,21	17,6	0,85	72,7	1,17	100,0
2	0,29	24,5	0,03	2,4	0,27	22,6	0,39	32,6	0,21	18,0	0,90	75,5	1,19	100,0
3	0,25	24,4	0,02	2,3	0,24	23,7	0,33	32,1	0,18	17,5	0,77	75,6	1,02	100,0
4	0,32	25,4	0,03	2,6	0,28	22,7	0,40	31,8	0,22	17,5	0,93	74,6	1,25	100,0
1965 1	0,30	24,6	0,03	2,7	0,26	21,8	0,39	32,5	0,22	18,4	0,91	75,4	1,20	100,0
2	0,28	23,9	0,03	2,7	0,26	22,5	0,39	32,8	0,21	18,1	0,89	76,1	1,17	100,0

(a) Non destinés à la fabrication de l'acier
Non destinata alla fabbricazione dell'acciaio

(a) Nicht zur Stahlherstellung bestimmt
Niet bestemd voor de staalfabricage

Évolution des déclarations relatives au prélèvement, en valeur (V) par produits et contributions relatives en % de chaque produit

Evoluzione delle dichiarazioni relative al prelievo, in valore (V) per prodotti e in % per prodotto

Entwicklung der Umlagemeldungen in Werten (V) nach Erzeugnissen sowie Anteil der einzelnen Erzeugnisse in %

Verloop van de aangiften met betrekking tot de heffing, per produkt, in waarde (V) en aandeel in % van elk produkt

138

ITALIA · NEDERLAND

Mio RE/UC — %

Rechnungs- jahr Exercice financier Esercizi finanziari Boekjaar	Kohlenbergbau Industrie charbonnière Industria mineraria di carbone Kolenmijnen		Eisen- und Stahlindustrie · Industrie sidérurgique · Industria siderurgica · Ijzer- en staalindustrie										Insgesamt Total général Totale generale Totaal geneeraal	
			Roh Eisen Fonte Ghisa Ruwijzer (a)		Thomas- Stahlrohblöcke Lingots Thomas Lingotti Thomas Thomasblokken		Sonstige Stahlrohblöcke Autres lingots Altri lingotti Andere blokken		Walzstahlfertig- und weiterverarb. Walz- stahlfertigerzeugnisse Produits finis et finals Prodotti finiti e finali Walsrij-produkten en verder bewerkte produkten		Zusammen Total Totale Totaal			
	V	%	V	%	V	%	V	%	V	%	V	%	V	%
Italia														
1952/1953	0,03	4,7	0,01	1,6	0,02	3,1	0,46	71,9	0,12	18,7	0,61	95,3	0,64	100,0
1953/1954	0,10	3,6	0,05	1,8	0,14	5,0	1,95	70,1	0,54	19,5	2,68	96,4	2,78	100,0
1954/1955	0,10	2,8	0,07	2,0	0,15	4,3	2,46	70,1	0,73	20,8	3,41	97,2	3,51	100,0
1955/1956	0,07	2,7	0,06	2,3	0,09	3,5	1,85	71,2	0,53	20,3	2,53	97,3	2,60	100,0
1956/1957	0,05	2,2	0,04	1,7	0,07	3,0	1,67	72,3	0,48	20,8	2,26	97,8	2,31	100,0
1957/1958	0,03	1,2	0,04	1,7	0,06	2,5	1,83	76,3	0,44	18,3	2,37	98,8	2,40	100,0
1958/1959	0,03	1,3	0,05	2,2	0,06	2,6	1,69	74,5	0,44	19,4	2,24	98,7	2,27	100,0
1959/1960	0,03	1,1	0,03	1,1	0,07	2,4	2,14	75,1	0,58	20,3	2,82	98,9	2,85	100,0
1960/1961	0,03	0,9	0,03	0,9	0,09	2,8	2,37	74,6	0,66	20,8	3,15	99,1	3,18	100,0
1961/1962	0,02	0,8	0,04	1,3	0,09	3,1	2,21	74,4	0,61	20,4	2,95	99,2	2,97	100,0
1962/1963	0,01	0,7	0,02	1,0	0,07	3,2	1,56	74,5	0,43	20,6	2,08	99,3	2,10	100,0
1963/1964	0,01	0,6	0,03	1,4	0,06	3,1	1,52	73,9	0,43	21,0	2,04	99,4	2,06	100,0
1964 1	0,00	0,5	0,01	1,2	0,02	3,1	0,39	75,0	0,10	20,2	0,52	99,5	0,52	100,0
2	0,00	0,6	0,01	1,6	0,02	3,2	0,35	72,5	0,11	22,2	0,49	99,4	0,49	100,0
3	0,00	0,6	0,01	1,1	0,01	2,3	0,36	74,5	0,10	21,6	0,48	99,4	0,48	100,0
4	0,00	0,4	0,01	0,9	0,00	0,4	0,45	77,4	0,12	20,8	0,58	99,6	0,58	100,0
1965 1	0,00	0,4	0,01	1,2	—	—	0,49	78,7	0,12	19,7	0,62	99,6	0,62	100,0
2	0,00	0,4	0,01	1,5	—	—	0,52	78,7	0,13	19,4	0,66	99,6	0,66	100,0
Nederland														
1952/1953	0,34	64,1	0,03	5,7	—	—	0,12	22,7	0,04	7,5	0,19	35,9	0,53	100,0
1953/1954	1,21	61,7	0,10	5,1	—	—	0,51	26,0	0,14	7,2	0,75	38,3	1,96	100,0
1954/1955	1,21	58,7	0,14	6,8	—	—	0,53	25,8	0,18	8,7	0,85	41,3	2,06	100,0
1955/1956	0,77	57,9	0,08	6,0	—	—	0,36	27,1	0,12	9,0	0,56	42,1	1,33	100,0
1956/1957	0,59	56,2	0,05	4,8	—	—	0,32	30,4	0,09	8,6	0,46	43,8	1,05	100,0
1957/1958	0,46	46,9	0,04	4,1	—	—	0,38	38,8	0,10	10,2	0,52	53,1	0,98	100,0
1958/1959	0,46	43,8	0,04	3,8	—	—	0,44	41,9	0,11	10,5	0,59	56,2	1,05	100,0
1959/1960	0,51	41,5	0,04	3,2	—	—	0,54	43,9	0,14	11,4	0,72	58,5	1,23	100,0
1960/1961	0,52	39,7	0,05	3,8	—	—	0,59	45,0	0,15	11,5	0,79	60,3	1,31	100,0
1961/1962	0,41	40,3	0,05	5,1	—	—	0,43	41,9	0,13	12,8	0,61	59,7	1,03	100,0
1962/1963	0,27	35,2	0,03	3,8	—	—	0,37	48,6	0,09	12,4	0,49	64,8	0,76	100,0
1963/1964	0,26	32,5	0,02	2,8	—	—	0,42	51,9	0,10	12,8	0,55	67,5	0,81	100,0
1964 1	0,07	32,3	0,00	2,7	—	—	0,11	52,3	0,02	12,7	0,14	67,7	0,21	100,0
2	0,06	31,2	0,00	1,6	—	—	0,11	53,6	0,03	13,6	0,14	68,8	0,20	100,0
3	0,06	32,1	0,01	2,7	—	—	0,10	52,5	0,03	12,8	0,13	67,9	0,20	100,0
4	0,07	30,4	0,01	2,9	—	—	0,12	53,9	0,03	12,8	0,15	69,6	0,22	100,0
1965 1	0,06	28,2	0,01	2,7	—	—	0,13	56,3	0,03	12,7	0,16	71,8	0,23	100,0
2	0,06	26,7	0,01	2,9	—	—	0,13	56,6	0,03	13,7	0,17	73,3	0,23	100,0

(a) Non destinés à la fabrication de l'acier
Non destinata alla fabbricazione dell'acciaio

(a) Nicht zur Stahlherstellung bestimmt
Niet bestemd voor de staalfabricage

Évolution des déclarations relatives au prélèvement, en valeur (V) par produits et contribution relatives en % de chaque produit

Evoluzione delle dichiarazioni relative al prelievo, in valore (V) per prodotti e in % per prodotto

Entwicklung der Umlagemeldungen in Werten (V) nach Erzeugnissen sowie Anteil der einzelnen Erzeugnisse in %

Verloop van de aangiften met betrekking tot de hef-fing, per produkt, in waarde (V) en aandeel in % van elk produkt

Mio RE/UC — %

BELGIQUE · LUXEMBOURG

Rechnungs-jahr Exercice financier Esercizi finanziari Boekjaar	Kohlenbergbau Industrie charbonnière Industria mineraria di carbone Kolenmijnen		Eisen- und Stahlindustrie · Industrie sidérurgique · Industria siderurgica · IJzer- en staalindustrie										Insgesamt Total général Totale generale Totaal genezaal	
	V	%	Roheisen Fonte Ghisa Ruwijzer (a)		Thomas-Stahlrohblöcke Lingots Thomas Lingotti Thomas Thomasblokken		Sonstige Stahlrohblöcke Autres lingots Altri lingotti Andere blokken		Walzstahlfertig- und weiterverarb. Walzstahlfertigerzeugnisse Produits finis et finals Prodotti finiti e finali Walserij-producten en verder bewerkte produkten		Zusammen Total Totale Totaal		V	%
			V	%	V	%	V	%	V	%	V	%		
Belgique · België														
1952/1953	0,84	51,2	0,01	0,6	0,47	28,7	0,11	6,7	0,21	12,8	0,80	48,8	1,64	100,0
1953/1954	2,90	51,8	0,04	0,7	1,62	28,9	0,32	5,7	0,72	12,9	2,70	48,2	5,60	100,0
1954/1955	2,88	46,4	0,06	1,0	1,98	31,9	0,40	6,5	0,88	14,2	3,32	53,6	6,20	100,0
1955/1956	1,91	44,6	0,03	0,7	1,38	32,2	0,32	7,5	0,64	15,0	2,37	55,4	4,28	100,0
1956/1957	1,41	42,0	0,03	0,9	1,11	33,0	0,29	8,6	0,52	15,5	1,35	58,0	3,36	100,0
1957/1958	1,03	39,6	0,02	0,8	0,88	33,8	0,26	10,0	0,41	15,8	1,57	60,4	2,60	100,0
1958/1959	0,81	33,9	0,02	0,8	0,91	38,1	0,22	9,2	0,43	18,0	1,58	66,1	2,39	100,0
1959/1960	0,88	32,6	0,02	0,7	1,03	38,1	0,28	10,4	0,49	18,2	1,82	67,4	2,70	100,0
1960/1961	0,92	34,1	0,02	0,7	1,01	37,4	0,28	10,4	0,47	17,4	1,78	65,9	2,70	100,0
1961/1962	0,72	30,4	0,02	0,8	0,94	39,9	0,23	9,7	0,45	19,2	1,64	69,6	2,36	100,0
1962/1963	0,48	30,6	0,01	0,6	0,64	40,6	0,13	8,2	0,31	20,1	1,09	69,4	1,57	100,0
1963/1964	0,48	28,0	0,01	0,6	0,68	39,9	0,19	11,3	0,35	20,4	1,23	72,0	1,71	100,0
1964 1	0,13	27,9	0,00	0,6	0,17	39,0	0,05	12,0	0,09	20,5	0,32	72,1	0,45	100,0
2	0,12	26,3	0,00	0,5	0,18	39,5	0,06	13,1	0,09	20,6	0,33	73,7	0,45	100,0
3	0,10	24,8	0,00	0,6	0,18	42,2	0,05	12,4	0,08	20,1	0,31	75,2	0,42	100,0
4	0,12	25,6	0,00	0,6	0,19	38,4	0,07	15,0	0,10	20,4	0,36	74,4	0,48	100,0
1965 1	0,11	24,2	0,00	0,5	0,18	37,8	0,08	16,1	0,10	21,4	0,35	75,8	0,47	100,0
2	0,11	23,2	0,00	0,5	0,18	37,7	0,08	17,5	0,10	21,0	0,36	76,8	0,46	100,0
Luxembourg														
1952/1953	—	—	—	—	0,32	71,1	0,01	2,2	0,12	26,7	0,45	100,0	0,45	100,0
1953/1954	—	—	—	—	1,05	70,5	0,02	1,3	0,42	28,2	1,49	100,0	1,49	100,0
1954/1955	—	—	—	—	1,27	69,8	0,03	1,6	0,52	28,6	1,82	100,0	1,82	100,0
1955/1956	—	—	—	—	0,88	69,8	0,03	2,4	0,35	27,8	1,26	100,0	1,26	100,0
1956/1957	—	—	—	—	0,72	69,9	0,02	1,9	0,29	28,2	1,03	100,0	1,03	100,0
1957/1958	—	—	—	—	0,58	68,2	0,02	2,4	0,25	29,4	0,85	100,0	0,85	100,0
1958/1959	—	—	—	—	0,59	67,8	0,02	2,3	0,26	29,9	0,87	100,0	0,87	100,0
1959/1960	—	—	—	—	0,67	68,3	0,02	2,1	0,29	29,6	0,98	100,0	0,98	100,0
1960/1961	—	—	—	—	0,70	68,0	0,02	1,9	0,31	30,1	1,03	100,0	1,03	100,0
1961/1962	—	—	—	—	0,59	67,6	0,02	2,3	0,26	30,1	0,87	100,0	0,87	100,0
1962/1963	—	—	—	—	0,38	65,9	0,03	4,4	0,17	29,7	0,58	100,0	0,58	100,0
1963/1964	—	—	—	—	0,40	64,3	0,04	6,3	0,18	29,4	0,63	100,0	0,63	100,0
1964 1	—	—	—	—	0,10	63,8	0,01	6,9	0,04	29,3	0,15	100,0	0,15	100,0
2	—	—	—	—	0,11	64,2	0,01	6,9	0,05	28,9	0,17	100,0	0,17	100,0
3	—	—	—	—	0,11	62,2	0,02	9,0	0,05	28,8	0,17	100,0	0,17	100,0
4	—	—	—	—	0,10	60,7	0,02	10,5	0,05	28,7	0,17	100,0	0,17	100,0
1965 1	—	—	—	—	0,10	59,4	0,02	12,0	0,05	28,6	0,17	100,0	0,17	100,0
2	—	—	—	—	0,10	60,0	0,02	11,9	0,05	28,1	0,17	100,0	0,17	100,0

(a) Non destinés à la fabrication de l'acier
Non destinata alla fabbricazione dell'acciaio

a) Nicht zur Stahlherstellung bestimmt
Niet bestemd voor staalfabricage

Évolution des déclarations relatives au prélèvement, en valeur (V) par produits et contribution relative en % de chaque produit

Evoluzione delle dichiarazioni relative al prelievo, in valore (V) per prodotto e in % per prodotto

Entwicklung der Umlagemeldungen in Werten (V) nach Erzeugnissen sowie Anteil der einzelnen Erzeugnisse in %

Verloop van de aangiften met betrekking tot de heffing, per produkt, in waarde (V) en aandeel in % van elk produkt

140

EGKS · CECA

Mio RE/UC — %

Rechnungs- jahr Exercice financier Esercizi finanziari Boekjaar	Kohlenbergbau Industrie charbonnières Industria minerari- di carbone Kolenmijnen		Eisen- und Stahlindustrie · Industrie sidérurgique · Industria siderurgica · Ijzer- en staalindustrie										Insgesamt Total général Totale generale Totaal generaal	
	V	%	Roheisen Fonte Ghisa Ruwljzer (a)		Thomas- Stahlrohblöcke Lingots Thomas Lingotti Thomas Thomasblokken		Sonstige Stahlrohblöcke Autres lingots Altri lingotti Andere blokken		Walzstahlfertig- und weiterverarb. Walz- stahlfertigerezeugn. Produits finis et finis Prodotti finiti e finiti Walserij- produkten en verder bewerkte produkten		Zusammen Total Totale Totaal		V	%
			V	%	V	%	V	%	V	%	V	%		
EGKS · CECA														
1952/1953	6,73	47,7	0,36	2,6	2,56	18,1	2,79	19,8	1,67	11,8	7,38	52,3	14,11	100,0
1953/1954	24,49	48,7	1,27	2,5	8,42	16,7	10,30	20,5	5,81	11,6	25,80	51,3	50,29	100,0
1954/1955	25,31	43,8	1,53	2,6	10,81	18,8	12,67	21,9	7,45	12,9	32,46	56,2	57,77	100,0
1955/1956	16,39	41,6	1,06	2,7	7,64	19,4	8,97	22,8	5,34	13,5	23,01	58,4	39,40	100,0
1956/1957	12,81	40,0	0,84	2,6	6,23	19,4	7,73	24,1	4,45	13,9	19,25	60,0	32,06	100,0
1957/1958	9,88	34,8	0,69	2,4	5,23	18,4	8,46	29,9	4,12	14,5	18,50	65,2	28,38	100,0
1958/1959	9,22	34,2	0,59	2,2	5,18	19,2	7,96	29,6	4,00	14,8	17,73	54,8	26,95	100,0
1959/1960	10,08	31,7	0,64	2,0	6,20	19,5	9,94	31,2	4,96	15,6	21,74	68,3	31,82	100,0
1960/1961	9,97	30,3	0,69	2,1	6,31	19,2	10,72	32,6	5,18	15,8	22,90	69,7	32,87	100,0
1961/1962	8,18	29,9	0,65	2,4	5,39	19,7	8,74	32,0	4,37	16,0	19,15	70,1	27,33	100,0
1962/1963	5,36	29,2	0,39	2,1	3,34	18,2	6,34	34,5	2,94	16,0	13,01	70,8	18,37	100,0
1963/1964	5,43	28,0	0,37	1,9	3,38	17,4	7,09	36,5	3,15	16,2	14,00	72,1	19,44	100,0
1964 1	1,39	27,6	0,10	2,0	0,85	16,9	1,88	37,4	0,82	16,2	3,65	72,4	5,04	100,0
2	1,31	26,0	0,09	1,8	0,88	17,5	1,92	38,1	0,84	16,7	3,72	74,0	5,03	100,0
3	1,27	25,8	0,08	1,7	0,85	17,2	1,93	39,1	0,80	16,3	3,67	74,2	4,94	100,0
4	1,43	26,5	0,10	1,9	0,87	17,2	2,10	39,1	0,88	16,3	3,95	73,5	5,38	100,0
1965 1	1,25	23,7	0,11	2,0	0,82	15,6	2,20	41,8	0,89	16,9	4,02	76,3	5,27	100,0
2	1,22	23,6	0,11	2,0	0,81	15,6	2,19	42,2	0,86	16,6	3,97	76,4	5,19	100,0

(a) Non destiné à la fabrication de l'acier
Non destinata alla fabbricazione dell'acciaio

(a) Nicht für die Stahlerzeugung bestimmt
Niet bestemd voor de staalfabricage

Part en % de la contribution de chaque pays au prélèvement CECA


Quota percentuale di ogni paese sul prelievo CECA

Anteil des Betrags der einzelnen Länder an der EGKS-Umlage, in %

Het aandeel in % van de bijdrage van elk land in de EGKS-heffing

141

Rechnungs- jahr Exercice financier Esercizi finanziari Boekjaar	Deutschland (BR)	France	Italia	Nederland	UEBL · BLEU		EGKS CECA
					Belgique · België	Luxembourg	
A) Gesamtumlage · Prélèvement total · Prelievo complessivo · Totale heffing							
1952/1953	52,7	24,2	4,5	3,8	11,6	3,2	100,0
1953/1954	53,6	22,9	5,5	3,9	11,1	3,0	100,0
1954/1955	53,5	22,9	6,1	3,6	10,7	3,2	100,0
1955/1956	53,5	22,4	6,6	3,4	10,9	3,2	100,0
1956/1957	53,2	22,6	7,2	3,3	10,5	3,2	100,0
1957/1958	52,5	23,4	8,5	3,5	9,1	3,0	100,0
1958/1959	51,3	24,3	8,4	3,9	8,9	3,2	100,0
1959/1960	51,6	23,9	9,0	3,9	8,5	3,1	100,0
1960/1961	52,4	22,6	9,7	4,0	8,2	3,1	100,0
1961/1962	50,8	22,6	10,8	3,9	8,7	3,2	100,0
1962/1963	50,6	22,2	11,4	4,1	8,6	3,2	100,0
1963/1964	50,3	22,9	10,6	4,2	8,8	3,2	100,0
B) Umlage auf die Erzeugung der Eisen- und Stahlindustrie · Prélèvement sur la Sidérurgie Prelievo industria siderurgica · Heffing op de Ijzer- en staalindustrie							
1952/1953	45,7	26,6	8,3	2,5	10,8	6,1	100,0
1953/1954	45,9	24,6	10,3	2,9	10,5	5,8	100,0
1954/1955	47,0	24,1	10,5	2,6	10,2	5,6	100,0
1955/1956	47,3	23,5	11,0	2,4	10,3	5,5	100,0
1956/1957	47,0	23,4	11,7	2,4	10,1	5,4	100,0
1957/1958	47,4	23,9	12,8	2,8	8,5	4,6	100,0
1958/1959	45,9	24,4	12,6	3,3	8,9	4,9	100,0
1959/1960	46,6	24,4	13,0	3,3	8,4	4,5	100,0
1960/1961	47,1	23,5	13,7	3,4	7,8	4,5	100,0
1961/1962	45,1	23,1	15,3	3,5	8,5	4,5	100,0
1962/1963	44,2	23,1	16,0	3,8	8,4	4,5	100,0
1963/1964	44,9	23,3	14,6	3,9	8,8	4,5	100,0



Teil IV: Verschiedenes

IV^a Partle: Statistiques diverses

IV^a Parte: Statistiche varie

IV^a Deel: Diverse statistieken

II

**Industrien der ersten Verarbeitungsstufe
von Eisen und Stahl**

**Industria della prima trasformazione
della ghisa e dell'acciaio**

**Industries de la première transformation
de la fonte et de l'acier**

Primaire ijzer- en staalverwerkende industrieën

Production, par pays, des diverses industries de la première transformation de la fonte et de l'acier (a)
 Produzione, per paese, delle diverse industrie della prima trasformazione di ghisa e di acciaio (a)

1000 t

Zeit Période Periodo Tijdvak	Deutsch- land (BR) (k)	France	Italia	Neder- land	UEBL · BLEU		EGKS CECA	Deutsch- land (BR) (k)	France	Italia
					Belgique België	Luxem- bourg				
	1	2	3	4	5	6	7	8	9	10
I. Eisengußzeugung · Moulages de fonte <i>Getti di ghisa · Ijzergietwerk</i>										
1958	3 273	1 932	620	166	270	49	6 310	190	(l) 189	.
1959	3 428	1 760	680	191	320	51	6 430	194	185	.
1960	3 893	1 932	770	225	350	55	7 225	225	203	.
1961	3 888	1 997	860	230	330	53	7 358	232	195	.
1962	3 731	2 058	980	230	360	44	7 403	217	200	.
1963	3 559	2 095	1 090	216	380	51	7 391	221	241	.
1964	4 071	2 228	940	238	380	59	7 916	225	292	.
1964 3	988	.	203	52	.	.	.	57	.	.
1964 4	1 111	.	226	73	.	.	.	58	.	.
1965 1	1 111	.	230	60	.	.	.	61	.	.
1965 2	1 028	.	210
Darunter: Röhren und Formstücke · Dont: Tubes et raccords en fonte <i>Di cui: Tubi e raccordi di ghisa · Waarvan: Buizen en verbindingsstukken</i>										
1958	384 (h)	385	.	.	21	.	.	1 952	(l) 921	743
1959	422 (h)	403	30	.	23	.	.	2 331	1 059	790
1960	540	534	29	.	28	.	.	2 535	1 065	876
1961	458	537	36	.	36	.	.	2 572	1 209	1 106
1962	507	570	37	.	33	.	.	2 644	1 102	1 283
1963	471	533	47	.	29	.	.	2 344	1 115	1 366
1964	505	552	42	2 723	1 258	1 172
1964 3	128	103	13	.	6	.	.	710	268	242
1964 4	131	154	7	.	6	.	.	672	343	306
1965 1	140	159	10	.	6	.	.	714	350	302
1965 2	125	157	9	346	320
II. Schmieden und Gesenkschmieden (b) · Forge et estampage (b) <i>Fucina e stampaggio (b) · Smederijen en stamperijen (b)</i>										
1958	1 061	.	118	.	.	5	.	1 101	(l) 437	581
1959	1 073	.	119	.	.	5	.	1 228	390	572
1960	1 323	.	141	.	.	6	.	1 427	464	644
1961	1 405	.	162	.	.	9	.	1 452	497	781
1962	1 261	.	166	.	.	7	.	1 360	477	793
1963	1 199	.	156	.	.	6	.	1 333	445	817
1964	1 416	.	151	.	.	6	.	1 510	474	724
1964 3	340	.	36	.	.	2	.	382	104	150
1964 4	385	.	37	.	.	1	.	388	130	188
1965 1	382	.	40	.	.	1	.	403	126	185
1965 2	.	.	42	.	.	2	.	403	138	192
Darunter: Rollendes Eisenbahnzeug · Dont: Bandages, frettes, essieux et centres de roues <i>Di cui: Cerchioni, assali, centri di ruota · Waarvan: rollend materiaal voor spoorwegen</i>										
1958	181	51	32	—	.	—	.	851	(l) 484	162
1959	135	49	35	—	.	—	.	1 103	669	218
1960	138	44	36	—	.	—	.	1 108	601	232
1961	168	27	36	—	.	—	.	1 120	712	325
1962	172	34	37	—	.	—	.	1 284	625	490
1963	150	30	43	—	.	—	.	1 011	670	549
1964	175	37	45	—	.	—	.	1 213	784	448
1964 3	44	9	12	—	.	—	.	328	164	92
1964 4	49	12	11	—	.	—	.	284	213	118
1965 1	46	10	13	—	.	—	.	311	224	117
1965 2	39	9	11	—	.	—	.	.	208	128

(a) Pour plus de détails se reporter au Bulletin de « Statistiques Industrielles » de l'Office (voir liste des publications de l'Office en fin de Bulletin) où on trouvera aussi l'évolution de l'activité des autres industries consommatrices d'acier

(b) Comprend: les barres forgées, les pièces de forge de plus et de moins de 125 kg, les pièces estampées, les bandages, frettes et centres de roues

(c) Y compris tubes de précision, tubes électriques et gros tubes soudés

(d) Production totale de fil tréfilé simple

(e) Production de barres d'acier, comprimées, tournées, profilées etc.

(f) Production de feuillards à froid hors Traité

(g) Production des profils obtenus par pliage à froid de feuillards (à froid ou à chaud) ou de tôles

(h) Sans la Sarre

(i) Livraisons

(k) A partir de 1964 y compris Berlin (Ouest)

(l) Jusqu'à 1962 compris dans le chap. VII laminage à froid

(m) Y compris profilage à froid jusqu'à 1962

(a) Per maggiori dettagli consultare il Bollettino di « Statistiche Industriali » dell'Istituto (vedi elenco delle pubblicazioni dell'Istituto in fondo al Bollettino) ove si troverà anche l'evoluzione dell'attività delle altre industrie consumatrici di acciaio

(b) Comprende: le barre forgiate, i pezzi di fucina maggiori e minori di 125 kg, i pezzi stampati, i cerchioni e ruota laminati

(c) Compresi i tubi di precisione, i tubi elettrici ed i grossi tubi saldati

(d) Produzione totale di filo trafilato semplice

(e) Produzione di barre d'acciaio stirate, tornite, profilate ecc.

(f) Produzione di nastri laminati a freddo non contemplati dal Trattato

(g) Produzione di profilati ottenuti mediante piegamento a freddo di nastri a caldo o a freddo) e di lamiera

(h) Senza la Sarre

(i) Consegne

(k) Da 1964 inclusa Berlin (Ovest)

(l) Compresi nello capitolo VII Laminati a freddo fino al 1962

(m) Compresi profilati a freddo fino al 1962

Erzeugung der verschiedenen Industrien der ersten Verarbeitungsstufe von Eisen und Stahl (a)

Produkte van de verschillende primaire ijzer- en staalverwerkende industrieën per land (a)

142

1000 t

Neder-land	UEBL · BLEU		EGKS CECA	Deutsch-land (BR) (k)	France	Italia	Neder-land	UEBL · BLEU		EGKS CECA	Zeit Periode Período Tijdvak	
	Belgique België	Luxem-bourg						Belgique België	Luxem-bourg			
11	12	13	14	15	16	17	18	19	20	21		
Emboutissage et découpage <i>Dieptrekkerijen en stanserijen</i>				V. Drahtzieherelen (d) · Tréfilage (d) <i>Trafilatura (d) · Draadtrekkerijen (d)</i>								
	18			1 208	(l) 665		129	430			1958	
	18			1 357	748		148	506			1959	
	17			1 496	815		148	585			1960	
	20			1 417	799		134	580			1961	
	16			1 381	753		133	617			1962	
	9			1 302	793		136	629			1963	
	10			1 620	839		148	680			1964	
	3			413	173		33	155			3 1964	
	2			459	213		41	175			4	
	1			468	208		36	183			1 1965	
					225						2	
 Tubes d'acier (c) <i>Stalen buizen (c)</i>				VI. Kaltzieherelen (e) · Etrage (e) <i>Stiratura (e) · Pletterijen (e)</i>								
89	159	22	3 886	437	(l) 187			18			1958	
111	179	55	4 525	491	170			23			1959	
127	202	66	4 871	628	216			28			1960	
128	200	83	5 298	662	231			30			1961	
141	221	84	5 475	559	231			25			1962	
145	235	83	5 288	508	219			24			1963	
175	272	94	5 694	638	240			29			1964	
39	63	25	1 347	161	47			7			3 1964	
52	70	24	1 467	174	64			8			4	
56	68	25	1 515	184	61			8			1 1965	
		27			57						2	
Dont: 1* Tubes sans soudure <i>Waarvan: 1* Naadloze buizen</i>				VII. Kaltwalzwerke (f) · Laminage à froid (f) <i>Laminati a freddo (f) · Koudwalserijen (f)</i>								
	50	—		(m) 070	(l) 164			95	10		1958	
	47	—		893	159			115	12		1959	
	59	—		1 131	198			149	17		1960	
	59	—		1 276	193			141	18		1961	
	63	—		1 262	193			169	19		1962	
	68	—		984	198			199	21		1963	
	83	—		1 156	199			243	22		1964	
	20	—		276	38			59	5		3 1964	
	20	—		308	53			65	5		4	
	22	—		273	51			71	6		1 1965	
		—			51				5		2	
Dont: 2* Tubes soudés <i>Waarvan: 2* Gelaste buizen</i>				VIII. Herst. kaltgefalzter Profile (g) · Profilage à froid (g) <i>Profilati a freddo (g) · Vervaardiging van koudgevouwen profielen (g)</i>								
	109	22		(l)	78						1958	
	132	55			85						1959	
	143	66			101						1960	
	140	83			118						1961	
	158	84			133						1962	
	167	83		132	150						1963	
	189	94		166	171						1964	
	43	25		42	36						3 1964	
	50	24		44	47						4	
	46	25		57	44						1 1965	
		27			47						2	

- (a) Weitere Einzelheiten siehe „Zahlen zur Industriewirtschaft“ des Statistischen Amtes (vgl. Veröffentlichungsverzeichnis am Ende des Bulletins). Die genannte Veröffentlichung gibt auch Aufschluß über die Entwicklung der Tätigkeit der übrigen stahlverbrauchenden Industrien
- (b) Umfaßt: geschmiedete Stäbe, Schmiedestücke unter und über 125 kg, Gesenkschmiedestücke sowie rollendes Eisenbahnzeug
- (c) Einschl. Präzisionsröhren, Elektroröhren und geschweißte Großrohre
- (d) Gesamterzeugung von kaltgezogenem Draht
- (e) Erzeugung von Blankstahl (gezogen, gepreßt, gedreht, profiliert usw.)
- (f) Erzeugung von kaltgewalztem Bandstahl (außerhalb des Vertrages)
- (g) Erzeugung von kaltgewalzten Profilen aus warm- oder kaltgewalztem Bandstahl und Blechen
- (h) Ohne Saarland
- (i) Lieferungen
- (k) Ab 1964 einschl. Berlin (West)
- (l) Bis 1962 im Abschnitt VII Kaltwalzwerke enthalten
- (m) Bis 1962 einschl. Kaltbandprofile

- (a) Voor verdere bijzonderheden zie men „Statistieken van de Industrie“ (blauwe serie — zie „Uitgaven van het Bureau voor de Statistiek“ achter in dit handboek). De genoemde publikatie bevat ook gegevens over de ontwikkeling van de activiteit in de overige staalverwerkende industrieën
- (b) Omvat: gesmede staven, smeedstukken onder 125 kg, stampwerk en rollend materieel voor spoorwegen
- (c) Met inbegrip van precisie-buizen, electriciteitsbuizen en gelaste grote buizen
- (d) Totale produktie van getrokken draad
- (e) Produktie van blankstaal (getrokken, geperst, getordeerd, geprofileerd, enz.)
- (f) Produktie van koudgewalst bandstaal (niet onder het Verdrag vallend)
- (g) Vervaardiging van koudgewalste profielen uit warm- of koudgewalst bandstaal of plaat
- (h) Zonder Saarland
- (i) Leveringen
- (k) Vanaf 1964 inclusief Berlijn (West)
- (l) Tot en met 1962 in Hoofdstuk VII Koudwalserijen inbegrepen
- (m) Met inbegrip van koudgevouwen profielen tot en met 1962

INDEX EN QUATRE LANGUES DES NOMS DES PAYS CITES
DANS LE BULLETIN

INDEX IN QUATTRO LINGUE PER I NOMI DEI PAESI
MENTOVATI NEL BOLLETTINO

VIERSPRACHIGES VERZEICHNIS DER IN DEM BULLETIN
AUFGEFÜHRTEN LÄNDERNAMEN

VIERTALIGE LIJST VAN DE IN HET HANDBOEK VERMELDE
LANDEN

Deutsch		Français		Italiano		Nederlands	
Deutschland (BR) Frankreich Italien Niederlande Belgien Luxemburg } BLWU Belgisch-Luxemburgische Wirtschaftsunion	EGKS	Allemagne (RF) France Italie Pays-Bas Belgique Luxembourg } UEBl Union Economique Belgo-Luxembourgeoise	CECA	Germania (RF) Francia Italia Paesi Bassi Belgio Lussemburgo } UEBl Unione Economica Belgo-Lussemburghese	CECA	Duitsland (BR) Frankrijk Italië Nederland België Luxemburg } BLEU Belgisch-Luxemburgse Economische Unie	EGKS
EUROPA, darunter: Großbritannien Norwegen Schweden Dänemark Österreich Schweiz Portugal Finnland Spanien Türkei Jugoslawien Griechenland Osteuropa, darunter: UdSSR	EFTA	EUROPE, dont: Royaume-Uni Norvège Suède Danemark Autriche Suisse Portugal Finlande Espagne Turquie Yougoslavie Grèce Europe orientale, dont: URSS	AELE	EUROPA, di cui: Regno Unito Norvegia Svezia Danimarca Austria Svizzera Portogallo Finlandia Spagna Turchia Jugoslavia Grecia Europa orient., di cui: URSS	AELE	EUROPA, waarvan: Groot-Brittannië Noorwegen Zweden Denemarken Oostenrijk Zwitserland Portugal Finland Spanje Turkije Joegoslavië Griekenland Oost-Europa, waarvan: USSR	AELE
NORDAMERIKA, darunter: Vereinigete Staaten (USA) Kanada MITTELAMERIKA SÜDAMERIKA, darunter: Venezuela Brasilien Peru Chile Argentinien Kolumbien Uruguay		AMERIQUE du NORD, dont: Etats-Unis (USA) Canada AMERIQUE CENTRALE AMERIQUE DU SUD, dont: Vénézuéla Brésil Pérou Chili Argentine Colombie Uruguay		AMERICA SETTENT., di cui: Stati Uniti Canada AMERICA CENTR. AMERICA DEL SUD, di cui: Venezuela Brasile Perù Cile Argentina Colombia Uruguay		NOORD-AMERIKA, waarvan: Verenigde Staten Canada CENTRAAL-AMERIKA ZUID-AMERIKA, waarvan: Venezuela Brazilië Peru Chili Argentinië Columbia Uruguay	
AFRIKA, darunter: Algerien Marokko Tunesien } Nordafrika Liberia Sierra Leone Portug. Guinea } Port. Afrika Angola Mozambik Ägypten Assoziierte überseeische Länder der EGKS Südafrikanische Union		AFRIQUE, dont: Algérie Maroc } Afrique du Nord Tunisie Libéria Sierra Leone Guinée Portug. } Afr. Portug. Angola Mozambique Egypte Pays d'Outre-Mer associés à la CECA Union Sud-Africaine		AFRICA, di cui: Algeria Marocco } Africa settentrionale Tunisia Liberia Sierra Leone Guinea portoghese } Porto- Angola } ghese Mozambico } Africa Egitto Paesi d'Oltremare associati alla CECA Unione Sud-Africana		AFRIKA, waarvan: Algerië Marokko } Noord-Afrika Tunesië Liberia Sierra Leone Portugees Guinea } Portugees- Angola } Afrika Mozambique Egypte Landen overzee, geassocieerd met de EGKS Zuid-Afrikaanse Unie	
ASIEN, darunter: Mittlerer Osten, darunter: Iran et Israël Ferner Osten, darunter: Pakistan Indien u. Macau, Timor China Japan		ASIE, dont: Moyen Orient, dont: Iran et Israël Extrême Orient, dont: Pakistan Inde et Macao, Timor Chine Japon		ASIA, di cui: Asia occidentale, di cui: Iran e Israele Resto dell'Asia, di cui: Pakistan India, Macao, Timor Cina Giappone		AZIE, waarvan: West-Azië, waarvan: Iran en Israël Overig deel van Azië, waarvan: Pakistan India, Macao, Timor China Japan	
OZEANIEN		OCEANIE		OCEANIA		OCEANIE	
Sonstige Länder Dritte Länder		Autres pays Pays tiers		Altri paesi Paesi Terzi		Overige landen Derde landen	

VERÖFFENTLICHUNGEN

PUBLICATIONS

PUBBLICAZIONI

UITGAVEN


PUBLICATIONS

VERÖFFENTLICHUNGEN DES
STATISTISCHEN AMTES DER
EUROPÄISCHEN GEMEINSCHAFTEN

PUBLICATIONS DE
L'OFFICE STATISTIQUE DES
COMMUNAUTÉS EUROPÉENNES

TITEL	TITRE	Preis Einzelnummer Price per issue Prezzo ogni numero					Prix par numéro Prix Prijs per nummer					Preis Jahresabonnement Price annual subscription Prezzo abbonamento annuo			Prix abonnement annuel Prijs jaarabonnement			
		DM	Ffr	Lit.	Fl	Fb	DM	Ffr	Lit.	Fl	Fb	DM	Ffr	Lit.	Fl	Fb		
		PERIODISCHE VERÖFFENTLICHUNGEN		PUBLICATIONS PÉRIODIQUES														
Allgemeines Statistisches Bulletin (violett) deutsch / französisch / italienisch / niederländisch / englisch 11 Hefte jährlich	Bulletin général de statistiques (série violette) allemand / français / italien / néerlandais / anglais 11 numéros par an	4,—	5,—	620	3,60	50	40,—	49,—	6 250	36,50	500							
Statistische Informationen (orange) deutsch / französisch / italienisch / niederländisch / englisch 4 Hefte jährlich	Informations statistiques (série orange) allemand / français / italien / néerlandais / anglais 4 fascicules par an	8,—	10,—	1 250	7,25	100	28,—	34,—	4 370	25,50	350							
Statistische Grundzahlen deutsch, französisch, italienisch, niederländisch, englisch jährlich	Statistiques de base allemand, français, italien, néerlandais, anglais publication annuelle	4,—	5,—	620	3,60	50	—	—	—	—	—							
Außenhandel: Monatsstatistik (rot) deutsch / französisch 11 Hefte jährlich	Commerce extérieur: Statistique mensuelle (série rouge) allemand / français 11 numéros par an	4,—	5,—	620	3,60	50	40,—	49,—	6 250	36,50	500							
Außenhandel: Analytische Übersichten (rot) deutsch / französisch vierteljährlich in zwei Bänden (Importe-Exporte) Bände Jan.-März, Jan.-Juni, Jan.-Sept. Band Jan.-Dez.: Importe Exporte	Commerce extérieur: Tableaux analytiques (série rouge) allemand / français publication trimestrielle de deux tomes (import-export) Fascicules jan.-mars, jan.-juin, jan.-sept. Fascicule jan.-déc.: Importations Exportations	—	—	—	—	—	68,—	83,—	10 620	61,50	850							
Außenhandel: Einheitliches Länderverzeichnis deutsch / französisch / italienisch / niederländisch	Commerce ext.: Code géographique Commun allemand / français / italien / néerlandais	4,—	5,—	620	3,60	50	—	—	—	—	—							
Überseeische Assoziierte: Außenhandelsstatistik (olivgrün) deutsch / französisch vierteljährlich	Associés d'outre-mer: Statistique du commerce extérieur (série olive) allemand / français publication trimestrielle	6,—	7,50	930	5,40	75	56,—	68,—	8 750	50,—	700							
Überseeische Assoziierte: Statistisches Bulletin (olivgrün) deutsch / französisch / italienisch / niederländisch 4-5 Hefte jährlich	Associés d'outre-mer: Bulletin statistique (série olive) allemand / français / italien / néerlandais / anglais 4-5 fascicules par an	2,—	2,50	310	1,80	25	8,—	10,—	1 200	7,—	100							
Energiestatistik (rubinfarben) deutsch / französisch / italienisch / niederländisch zweimonatlich Jahrbuch	Statistiques de l'énergie (série rubis) allemand / français / italien / néerlandais publication bimestrielle Fascicule annuel	6,—	7,50	930	5,40	75	30,—	37,—	4 680	27,30	375							
Industriestatistik (blau) deutsch / französisch / italienisch / niederländisch vierteljährlich Jahrbuch	Statistiques Industrielles (série bleue) allemand / français / italien / néerlandais publication trimestrielle Fascicule annuel	6,—	7,50	930	5,40	75	18,—	22,—	2 800	16,—	225							
Eisen und Stahl (blau) deutsch / französisch / italienisch / niederländisch zweimonatlich Jahrbuch	Sidérurgie (série bleue) allemand / français / italien / néerlandais publication bimestrielle Fascicule annuel	6,—	7,50	930	5,40	75	30,—	37,—	4 680	27,30	375							
Sozialstatistik (gelb) deutsch, französisch, italienisch, niederländisch unregelmäßig	Statistiques sociales (série jaune) allemand, français, italien, néerlandais publication irrégulière	8,—	10,—	1 250	7,25	100	24,—	29,—	3 750	22,—	300							
Agrarstatistik (grün) deutsch / französisch 6-8 Hefte jährlich	Statistique agricole (série verte) allemand / français 6-8 fascicules par an	6,—	7,50	930	5,40	75	30,—	37,—	4 680	27,30	375							
EINZELVERÖFFENTLICHUNGEN		PUBLICATIONS NON PÉRIODIQUES																
Internationales Warenverzeichnis für den Außenhandel (CST) deutsch, französisch, italienisch, niederländisch	Classification statistique et tarifaire pour le commerce international (CST) allemand, français, italien, néerlandais	4,—	5,—	620	3,60	50	—	—	—	—	—							
Systematisches Verzeichnis der Industrien in den Europäischen Gemeinschaften (NICE) deutsch / französisch und italienisch / niederländisch	Nomenclature des Industries établies dans les Communautés européennes (NICE) allemand / français et italien / néerlandais	4,—	5,—	620	3,60	50	—	—	—	—	—							
Einheitliches Güterverzeichnis für die Verkehrsstatistik (NST) deutsch, französisch	Nomenclature uniforme de marchandises pour les Statistiques de Transport (NST) allemand, français	4,—	5,—	620	3,60	50	—	—	—	—	—							

TITOLO	TITEL	TITLE
<p>PUBBLICAZIONI PERIODICHE</p> <p>Bollettino Generale di Statistiche (serie viola) tedesco / francese / italiano / olandese / inglese 11 numeri all'anno</p> <p>Informazioni Statistiche (serie arancione) tedesco / francese / italiano / olandese / inglese 4 fascicoli all'anno</p> <p>Statistiche Generali tedesco, francese, italiano, olandese, inglese annuale</p> <p>Commercio Estero: Statistica Mensile (serie rossa) tedesco / francese 11 numeri all'anno</p> <p>Commercio Estero: Tavole Analitiche (serie rossa) tedesco / francese trimestrale in due tomi (import-export) Fascicoli genn.-marzo, genn.-giugno, genn.-sett. Fascicolo genn.-dic. : Importazioni Esportazioni</p> <p>Commercio Estero: Codice geografico comune tedesco / francese / italiano / olandese</p> <p>Associati d'Oltremare: Statistica del Commercio estero (serie verde oliva) tedesco / francese trimestrale</p> <p>Associati d'Oltremare: Bollettino statistico (serie verde oliva) tedesco / francese / italiano / olandese / inglese 4-5 fascicoli all'anno</p> <p>Statistiche dell'Energia (serie rubino) tedesco / francese / italiano / olandese bimestrale Fascicolo annuo</p> <p>Statistiche dell'Industria (serie blu) tedesco / francese / italiano / olandese trimestrale Fascicolo annuo</p> <p>Siderurgia (serie blu) tedesco / francese / italiano / olandese bimestrale Fascicolo annuo</p> <p>Statistiche Sociali (serie gialla) tedesco, francese, italiano, olandese irregolare</p> <p>Statistica Agraria (serie verde) tedesco / francese 6-8 fascicoli all'anno</p>	<p>PERIODIEKE UITGAVEN</p> <p>Algemeen Statistisch Bulletin (paars) Duits / Frans / Italiaans / Nederlands / Engels 11 nummers per jaar</p> <p>Statistische Mededelingen (oranje) Duits / Frans / Italiaans / Nederlands / Engels 4 nummers per jaar</p> <p>Basisstatistieken Duits, Frans, Italiaans, Nederlands, Engels jaarlijks</p> <p>Buitenlandse Handel: Maandstatistiek (rood) Duits / Frans 11 nummers per jaar</p> <p>Buitenlandse Handel: Analytische tabellen (rood) Duits / Frans driemaandelijks in twee banden (invoer-uitvoer); Band jan.-maart, jan.-juni, jan.-sept. Band jan.-dec. : Invoer Uitvoer</p> <p>Buitenlandse Handel : Gemeenschappelijke Landenlijst Duits / Frans / Italiaans / Nederlands</p> <p>Overzeese Geassocieerden: Statistiek van de Buitenlandse Handel (olijfgroen) Duits / Frans driemaandelijks</p> <p>Overzeese Geassocieerden: Statistisch Bulletin (olijfgroen) Duits / Frans / Italiaans / Nederlands / Engels 4-5 nummers per jaar</p> <p>Energiestatistiek (robiijn) Duits / Frans / Italiaans / Nederlands tweemaandelijks jaarboek</p> <p>Industriestatistiek (blauw) Duits / Frans / Italiaans / Nederlands driemaandelijks jaarboek</p> <p>IJzer en Staal (blauw) Duits / Frans / Italiaans / Nederlands tweemaandelijks jaarboek</p> <p>Sociale Statistiek (geel) Duits, Frans, Italiaans, Nederlands onregelmatig</p> <p>Landbouwstatistiek (groen) Duits / Frans 6-8 nummers per jaar</p>	<p>PERIODICAL PUBLICATIONS</p> <p>General Statistical Bulletin (purple series) German / French / Italian / Dutch / English 11 issues per year</p> <p>Statistical information (orange series) German / French / Italian / Dutch / English 4 issues yearly</p> <p>Basic Statistics German / French / Italian / Dutch / English yearly</p> <p>Foreign Trade: Monthly Statistics (red series) German / French 11 issues yearly</p> <p>Foreign Trade: Analytical Tables (red series) German / French quarterly publication in two volumes (Imports-exports) Issues Jan.-March, Jan.-June, Jan.-Sept. Issue Jan.-Dec. : Imports Exports</p> <p>Foreign Trade: Standard Country Classification German / French / Italian / Dutch</p> <p>Overseas Associates: Foreign Trade Statistics (olive-green series) German / French quarterly</p> <p>Overseas Associates: Statistical Bulletin (olive-green series) German / French / Italian / Dutch / English 4-5 issues yearly</p> <p>Energy Statistics (ruby series) German / French / Italian / Dutch bimonthly Annual edition</p> <p>Industrial Statistics (blue series) German / French / Italian / Dutch quarterly Annual edition</p> <p>Iron and Steel (blue series) German / French / Italian / Dutch bimonthly Annual edition</p> <p>Social Statistics (yellow series) German, French, Italian, Dutch published at irregular intervals</p> <p>Agricultural Statistics (green series) German / French 6-8 issues yearly</p>
<p>PUBBLICAZIONI NON PERIODICHE</p> <p>Classificazione Statistica e Tariffaria per il Commercio internazionale (CST) tedesco, francese, italiano, olandese</p> <p>Nomenclatura delle Industrie nelle Comunità Europee (NICE) tedesco / francese e italiano / olandese</p> <p>Nomenclatura uniforme delle merci per la statistica dei trasporti (NST) tedesco, francese</p>	<p>NIET-PERIODIEKE UITGAVEN</p> <p>Classificatie voor Statistiek en Tarief van de Internationale handel (CST) Duits, Frans, Italiaans, Nederlands</p> <p>Systematische Indeling der Industrietakken in de Europese Gemeenschappen (NICE) Duits / Frans en Italiaans / Nederlands</p> <p>Eenvormige goederennomenclatuur voor de vervoerstatistieken (NST) Duits, Frans</p>	<p>NON-PERIODICAL PUBLICATIONS</p> <p>Statistical and Tariff Classification for International Trade (CST) German, French, Italian, Dutch</p> <p>Nomenclature of the Industries in the European Communities (NICE) German / French and Italian / Dutch</p> <p>Standard Goods Nomenclature for Transport Statistics (NST) German, French</p>



**STATISTISCHES AMT DER EUROPÄISCHEN GEMEINSCHAFTEN
OFFICE STATISTIQUE DES COMMUNAUTÉS EUROPÉENNES
ISTITUTO STATISTICO DELLE COMUNITÀ EUROPEE
BUREAU VOOR DE STATISTIEK DER EUROPESE GEMEENSCHAPPEN
STATISTICAL OFFICE OF THE EUROPEAN COMMUNITIES**

Verwaltungsrat / Conseil d'Administration / Consiglio d'Amministrazione / Raad van Bestuur / Supervisory Board

Vorsitzender / Président / Presidente / Voorzitter / Chairman:

A. Coppé **Vizepräsident der Hohen Behörde der Europäischen Gemeinschaft für Kohle und Stahl / Vice-président de la Haute Autorité de la Communauté européenne du charbon et de l'acier / Vicepresidente dell'Alta Autorità della Comunità Europea del Carbone e dell'Acciaio / Vice-voorzitter van de Hoge Autoriteit der Europese Gemeenschap voor Kolen en Staal / Vice-President of the High Authority of the European Coal and Steel Community**

Mitglieder / Membres / Membri / Leden / Members:

L. Levi Sandri **Vizepräsident der Kommission der Europäischen Wirtschaftsgemeinschaft / Vice-président de la Commission de la Communauté économique européenne / Vicepresidente della Commissione della Comunità Economica Europea / Vice-voorzitter van de Commissie der Europese Economische Gemeenschap / Vice-President of the Commission of the European Economic Community**

P. De Groot **Mitglied der Kommission der Europäischen Atomgemeinschaft / Membre de la Commission de la Communauté européenne de l'énergie atomique / Membro della Commissione della Comunità Europea dell'Energia Atomica / Lid van de Commissie der Europese Gemeenschap voor Atoomenergie / Member of the Commission of the European Atomic Energy Community**

—

R. Wagenführ **Generaldirektor / Directeur général / Direttore Generale / Directeur-Generaal / Director general**

H. Schumacher **Assistent / Assistant / Assistente / Assistent / Assistant**

Direktoren / Directeurs / Direttori / Directeuren / Directors:

R. Dumas **Allgemeine Statistik / Statistiques générales / Statistica Generale / Algemene Statistiek / General Statistics**

V. Paretti **Energiestatistik. Statistik der assoziierten überseeischen Länder. Maschinelle Auswertung / Statistiques de l'énergie. Statistiques des associés d'outre-mer. Exploitations mécanographiques / Statistiche dell'Energia. Statistiche degli Associati d'Oltremare. Lavori meccanografici / Energiestatistiek. Statistieken van de Geassocieerde Overzeese Gebieden. Machinale bewerking / Energy Statistics. Statistics of Associated Overseas Countries. Machine computation.**

C. Legrand **Außenhandels- und Verkehrsstatistik / Statistiques du commerce extérieur et des transports / Statistica del Commercio estero e dei Trasporti / Statistieken van de Buitenlandse Handel en Vervoer / Foreign Trade and Transport Statistics**

F. Grotius **Industrie- und Handwerksstatistik / Statistiques industrielles et artisanales / Statistica dell'Industria e dell'Artigianato / Industrien Ambachtsstatistiek / Industrial and Craft Statistics**

P. Gavanier **Sozialstatistik / Statistiques sociales / Statistica Sociale / Sociale Statistiek / Social Statistics**

N.N. **Agrarstatistik / Statistiques agricoles / Statistica Agraria / Landbouwstatistiek / Agricultural statistics**

—

R. Sannwald **Redaktion der Veröffentlichungen / Rédaction des publications / Redazione delle pubblicazioni / Redactie van de publikaties / Editing of publications**

Diese Veröffentlichung kann zum Einzelpreis von DM 6,— oder zum Jahresabonnementspreis von DM 30,— durch die nachstehend aufgeführten Vertriebsstellen bezogen werden:

Cette publication est vendue, au numéro, au prix de Ffr 7,50 ou Fb 75,—, ou par abonnement annuel au prix de Ffr 37,— ou Fb 375,—. S'adresser aux bureaux de vente ci-dessous:

Questa pubblicazione è in vendita al prezzo di Lit. 930,— il numero e di Lit. 4.630,— l'abbonamento annuale da richiedersi agli uffici di vendita seguenti:

Deze publikatie kost Fl. 5,40 resp. 75 BF per nummer of Fl. 27,30 resp. 375 BF per jaarabonnement en is verkrijgbaar bij onderstaande verkooppadressen:

This publication is available (single copies: 11 s. 0 d. annual subscription: £ 2 14 s. 0 d.) from the following sales agents:

DEUTSCHLAND (B.R.) BUNDESANZEIGER, Postfach - Köln 1 — Fernschreiber: Anzeiger Bonn 08.882.595

FRANCE SERVICE DE VENTE EN FRANCE DES PUBLICATIONS DES COMMUNAUTÉS EUROPÉENNES - 26, rue Desaix, Paris 15^e — Compte courant postal: Paris 23-96

ITALIA LIBRERIA DELLO STATO - Piazza G. Verdi, 10 — Roma
Agenzie: ROMA — Via del Tritone, 61/A e 61/B e Via XX Settembre (Palazzo Ministero delle Finanze) - MILANO — Galleria Vittorio Emanuele, 3 - FIRENZE — Via Cavour, 46/R - NAPOLI — Via Chiaia, 5

NEDERLAND STAATSDRUKKERIJ- EN UITGEVERIJBEDRIJF — Christoffel Plancijnstraat, 's-Gravenhage

BELGIË-BELGIQUE BELGISCH STAATSBLAG — Leuvense weg 40 - Brussel
MONITEUR BELGE — 40, rue de Louvain - Bruxelles

LUXEMBOURG OFFICE CENTRAL DE VENTE DES PUBLICATIONS DES COMMUNAUTÉS EUROPÉENNES — 9, rue Goethe - Luxembourg

GREAT BRITAIN AND COMMONWEALTH H.M. STATIONERY OFFICE — P.O. Box 569 - London S.E. 1

ANDERE LÄNDER - AUTRES PAYS - ALTRI PAESI - ANDERE LANDEN - OTHER COUNTRIES

ZENTRALVERTRIEBSBÜRO DER VERÖFFENTLICHUNGEN DER EUROPÄISCHEN GEMEINSCHAFTEN

OFFICE CENTRAL DE VENTE DES PUBLICATIONS DES COMMUNAUTÉS EUROPÉENNES

UFFICIO CENTRALE DI VENDITA DELLE PUBBLICAZIONI DELLE COMUNITÀ EUROPEE

CENTRAAL VERKOOPKANTOOR VAN DE PUBLIKATIES DER EUROPESE GEMEENSCHAPPEN

CENTRAL SALES OFFICE FOR PUBLICATIONS OF THE EUROPEAN COMMUNITIES

Luxembourg, 2, Place de Metz