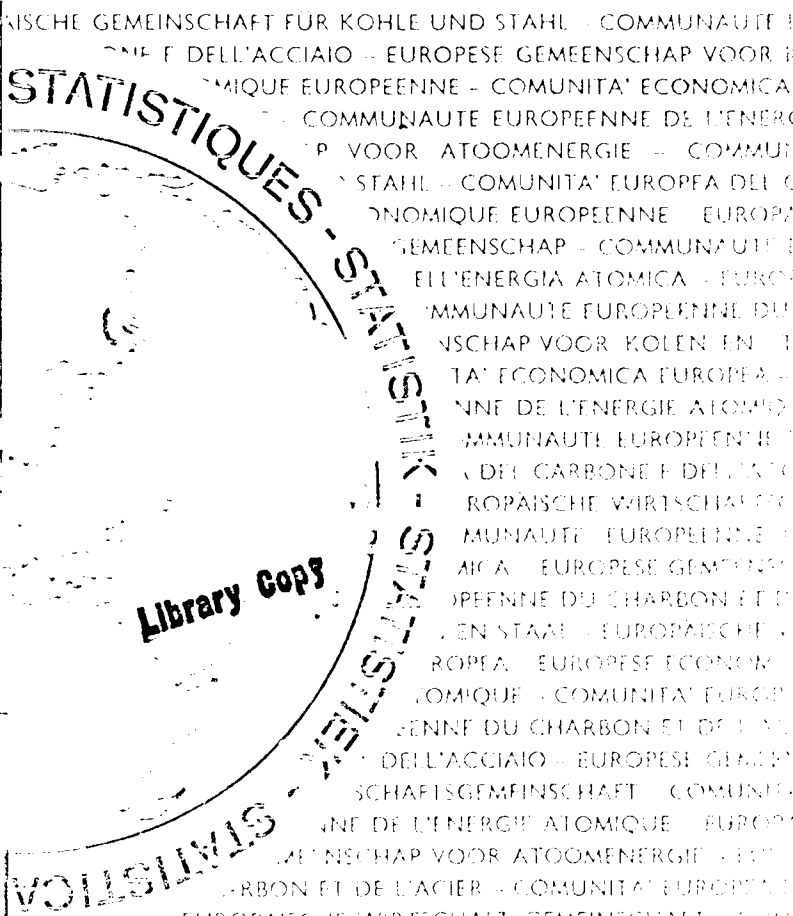
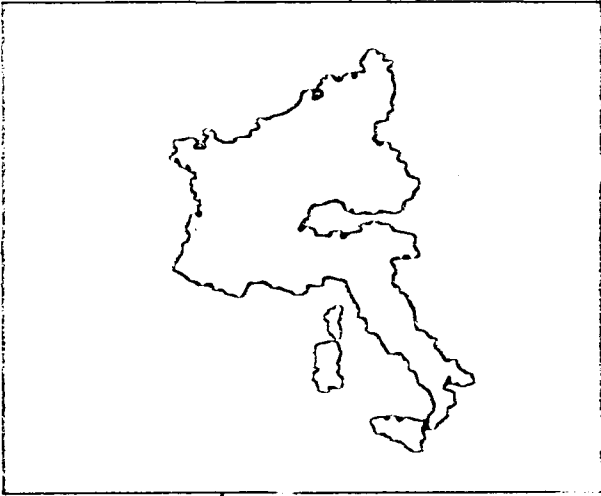


2/65

STAT0398

STATISTISCHES AMT DER EUROPÄISCHEN GEMEINSCHAFTEN / PAISICHE / OFFICE STATISTIQUE DES COMMUNAUTÉS EUROPÉENNES

EUROPEAN COMMUNITY FOR COAL AND STEEL - COMUNITA' EUROPEA DEL CARBONE E DELL'ACCIAIO - EUROPESE GEMEENSCHAP VOOR KOLEN EN STAAL - EUROPÄISCHE WIRTSCHAFTSGEMEINSCHAFT - COMMUNAUTE ECONOMIQUE EUROPEENNE DE L'ENERGIE ATOMIQUE - COMUNITA' EUROPEA DELL'ENERGIA ATOMICA - EUROPÄISCHE GEMEINSCHAFT FÜR KOHLE UND STAHL - COMUNI...



Library Copy

EISEN UND STAHL  
SIDÉRURGIE  
SIDERURGIA  
IJZER EN STAAL  
IRON AND STEEL

1965 - No. 6

**STATISTISCHES AMT  
DER EUROPÄISCHEN GEMEINSCHAFTEN**

**Anschriften**

Europäische Wirtschaftsgemeinschaft  
Brüssel, Avenue de Tervueren 188a — Tel. 71 00 90

Europäische Atomgemeinschaft  
Brüssel, rue Belliard 51 — Tel. 13 40 90

Europäische Gemeinschaft für Kohle und Stahl  
Luxemburg, Hotel Staar — Tel. 4 08 41

**Zuschriften erbeten an:**

Statistisches Amt der Europäischen Gemeinschaften  
Avenue de Tervueren 188a  
Brüssel 15

**OFFICE STATISTIQUE  
DES COMMUNAUTÉS EUROPÉENNES**

**Adresses**

Communauté économique européenne  
Bruxelles, 188a, avenue de Tervueren — tél. 71 00 90

Communauté européenne de l'énergie atomique  
Bruxelles, 51, rue Belliard — tél. 13 40 90

Communauté européenne du charbon et de l'acier  
Luxembourg, Hôtel Staar — tél. 4 08 41

**Adresser la correspondance relative  
à cette publication:**

Office statistique des Communautés européennes  
188a, avenue de Tervueren  
Bruxelles 15

**ISTITUTO STATISTICO  
DELLE COMUNITA' EUROPEE**

**Indirizzi**

Comunità Economica Europea  
Bruxelles, 188a, avenue de Tervueren — tel. 71 00 90

Comunità Europea dell'Energia Atomica  
Bruxelles, 51, rue Belliard — tel. 13 40 90

Comunità Europea del Carbone e dell'Acciaio  
Lussemburgo, Hotel Staar — tel. 4 08 41

**Indirizzare la corrispondenza relativa a questa  
pubblicazione a:**

Istituto Statistico delle Comunità Europee  
188a, avenue de Tervueren  
Bruxelles 15

**BUREAU VOOR DE STATISTIEK  
DER EUROPESE GEMEENSCHAPPEN**

**Adressen**

Europese Economische Gemeenschap  
Brussel, Tervurenlaan 188a — tel. 71 00 90

Europese Gemeenschap voor Atoomenergie  
Brussel, Belliardstraat 51 — tel. 13 40 90

Europese Gemeenschap voor Kolen en Staal  
Luxemburg, Hotel Staar — tel. 4 08 41

**Correspondentie betreffende deze publikatie gelieve  
men te richten aan het:**

Bureau voor de Statistiek der Europese Gemeenschappen  
Tervurenlaan 188a  
Brussel 15

**STATISTICAL OFFICE  
OF THE EUROPEAN COMMUNITIES**

**Addresses**

European Economic Community  
Brussels, 188a, avenue de Tervueren. — Tel. 71 00 90

European Atomic Energy Community  
Brussels, 51, rue Belliard. — Tel. 13 40 90

European Coal and Steel Community  
Luxembourg, Hotel Staar. — Tel. 4 08 41

**Correspondence concerning this publication should  
be addressed to:**

Statistical Office of the European Communities  
188a, avenue de Tervueren  
Brussels 15

**EISEN UND STAHL**

**SIDERURGIE**

**SIDERURGIA**

**IJZER EN STAAL**

**IRON AND STEEL**

**1965 — No. 6**


**Zweimonatliche Veröffentlichung**

**Publication bimestrielle**

**Pubblicazione bimestrale**

**Tweemaandelijkse uitgave**

**Bimonthly**



**Vorbemerkung**

**Avertissement**

**Avvertenza**

**Voorwoord**

## VORBEMERKUNG

Das Statistische Bulletin „Eisen und Stahl“ soll gemäß Artikel 47 Abs. 2 des Vertrags über die Gründung der Europäischen Gemeinschaft für Kohle und Stahl den Regierungen und allen anderen Beteiligten die Angaben auf dem Gebiet der Eisen- und Stahlindustrie und des Eisenerzbergbaus liefern, die für sie von Nutzen sein können.

Es enthält einen veränderlichen Teil, den „Statistischen Sonderbericht“, in dem hauptsächlich Jahresangaben, insbesondere über folgende Themen, veröffentlicht werden: Listenpreise — Rohstahl-Weltproduktion — Fehlschichten im Eisenerzbergbau — die wichtigsten Ergebnisse der jährlichen Erhebungen über „Investitionen“ und über „Löhne“ usw.

Der Hauptteil des Bulletins wird jedoch, wie schon in seiner seit 1953 veröffentlichten und stetig verbesserten Form, den regelmäßigen statistischen Reihen gewidmet sein. Diese Statistiken umfassen nicht nur Angaben über die eigentliche Eisen- und Stahlindustrie im Sinne des Vertrags sowie über den Eisenerzbergbau, sondern auch Zahlen über den Handel mit Schrott und Stahlerzeugnissen, die anerkennenswerterweise von den Regierungen und den zuständigen Organisationen zur Verfügung gestellt werden, wofür ihnen das Statistische Amt an dieser Stelle seinen besten Dank aussprechen möchte; außerdem enthalten die Statistiken zahlreiche Angaben über den Außenhandel, die von den mit der Erstellung der amtlichen Außenhandelsstatistiken betrauten Dienststellen der Mitgliedstaaten zur Verfügung gestellt werden.

Die neue verbesserte und erweiterte Ausgabe in vier Sprachen, die ab Februar 1962 herauskommt, ist in ihrer Darstellung den übrigen Veröffentlichungen des Statistischen Amtes angepaßt worden. So wurden die Tabellenspalten im allgemeinen nach Ländern gegliedert. Durch diese Neugliederung — sie weist übrigens gewisse Vorteile auf, die, wie die Redaktion hofft, von den Benutzern des Bulletins geschätzt werden dürfte — mußte in Kauf genommen werden, daß die logischen Zusammenhänge technologischer Art zwischen den verschiedenen erfaßten Erzeugnissen oder Angaben für das jeweilige Land weniger in Erscheinung treten. Es ist jedoch mit verschiedenen Mitteln versucht worden, diesem Mangel der Neugliederung abzuweichen; insbesondere wurden die miteinander zusammenhängenden statistischen Angaben möglichst in ein und derselben Tabelle aufgeführt, was dank des größeren Formates der neuen Ausgabe möglich ist, und es wurden Strukturtabellen in das Bulletin aufgenommen, aus denen die entsprechenden Zusammenhänge und Beziehungen sowie ihre Entwicklung ersichtlich sind.

### Besondere Hinweise

#### 1. Für verschiedene Staaten werden die derzeitigen Grenzen zugrunde gelegt.

In den Angaben über die Bundesrepublik (BR) ist aus Gründen statistischer Vergleichbarkeit das Saarland

## AVERTISSEMENT

Le Bulletin « Sidérurgie » a pour but — en application de l'article 47, alinéa 2 du Traité instituant la Communauté Européenne du Charbon et de l'Acier — de fournir aux gouvernements et à tous les autres intéressés les données qui sont susceptibles de leur être utiles dans le domaine de la Sidérurgie et des Mines de fer.

Il comporte une partie variable: La « Note statistique » dans laquelle seront diffusées des données surtout annuelles concernant notamment: Les prix de barèmes — La production mondiale d'acier brut — L'absentéisme dans les mines de fer — Les résultats principaux des enquêtes annuelles sur les « Investissements » et sur les « salaires » etc.

L'essentiel du Bulletin restera cependant consacré comme cela a été le cas depuis sa publication en 1953 sous des formes diverses améliorées peu à peu — aux séries statistiques régulières. Celles-ci comprennent non seulement des données relatives à la « Sidérurgie proprement dite », au sens du Traité, et aux « Mines de fer », mais aussi — grâce à l'obligeance des gouvernements et des organisations compétentes que l'Office Statistique tient à remercier très chaleureusement — des statistiques concernant le négoce de la ferraille et le négoce des produits sidérurgiques, ainsi que de nombreuses données sur les échanges extérieurs fournies par les services officiels compétents des pays membres.

La nouvelle édition quadrilingue, revue et augmentée, paraissant à partir de février 1962, a été harmonisée, quant à sa présentation, avec les autres publications de l'Office. C'est ainsi qu'on a consacré en général les colonnes des tableaux aux pays. Cette disposition nouvelle — qui comporte par ailleurs certains avantages auxquels la Rédaction espère que les usagers du Bulletin seront sensibles — risquait de négliger les liens logiques, de nature technologique existant entre divers produits ou éléments recensés relatifs à un même pays. On s'est efforcé cependant de pallier cet inconvénient de la nouvelle présentation par différents moyens, notamment en regroupant le plus possible dans les mêmes tableaux, grâce au format plus grand du Bulletin, les éléments statistiques liés entre eux, ainsi qu'en introduisant dans le Bulletin des tableaux de structure qui montrent les liens et rapports en cause et leur évolution.

### Observations particulières

#### 1° Les différents pays sont considérés dans les limites de leur territoire actuel.

Les données se rapportant à l'Allemagne occidentale (RF) comprennent la Sarre pour des raisons de

## AVVERTENZA

Il Bollettino « Siderurgia » si prefigge — in applicazione dell'art. 47, comma 2 del Trattato istitutivo della Comunità Europea del Carbone e dell'Acciaio — di fornire ai governi e a tutti gli altri interessati i dati che possono rivestire una certa utilità nel settore dell'industria siderurgica e delle miniere di ferro.

Esso comprende una parte variabile: la « Nota statistica » nella quale saranno pubblicati i dati soprattutto annuali concernenti in particolare i prezzi di listino, la produzione mondiale di acciaio greggio, l'assenteismo nelle miniere di ferro, i risultati principali delle indagini annuali sugli « investimenti » e sui « salari », ecc.

Tuttavia la parte essenziale del Bollettino continuerà ad essere dedicata — come avviene fin dalla prima pubblicazione nel 1953, sotto varie forme migliorate a poco a poco — alle serie statistiche regolari. Queste ultime comprendono non solo dati relativi alla « siderurgia propriamente detta » a sensi del Trattato e alle « miniere di ferro », ma — grazie alla collaborazione dei governi e delle organizzazioni competenti che l'Istituto statistico desidera ringraziare vivamente — anche statistiche concernenti il commercio del rottame e dei prodotti siderurgici, nonché numerosi dati sugli scambi esterni, forniti dai servizi ufficiali competenti dei paesi membri.

La nuova edizione quadrilingue, riveduta e arricchita, che vede la luce dal febbraio 1962, è stata armonizzata, per quanto concerne la sua presentazione, con le altre pubblicazioni dell'Istituto. Ad esempio le colonne delle tabelle sono state dedicate in generale ai paesi. Questa nuova disposizione — oltretutto non priva di certi vantaggi che la Redazione spera riescano graditi ai lettori del Bollettino — rischiava di trascurare le connessioni logiche, di natura tecnologica, esistenti tra diversi prodotti o elementi censiti relativi a un medesimo paese. A questo inconveniente della nuova presentazione si è cercato di ovviare ricorrendo a vari accorgimenti, soprattutto raggruppando quanto più possibile nelle medesime tabelle, grazie al formato più grande del Bollettino, gli elementi statistici collegati tra loro, nonché introducendo tabelle di struttura che indicano i legami ed i rapporti in causa e la loro evoluzione.

### Osservazioni particolari

1° I vari paesi sono considerati nei limiti del loro territorio attuale.

Per ragioni di comparabilità statistica i dati riferiti alla Germania occidentale (RF) comprendono la

## VOORWOORD

Het Bulletin „Ijzer en Staal” heeft ten doel — in toepassing van artikel 47, lid 2, van het Verdrag tot oprichting van de Europese Gemeenschap voor Kolen en Staal — aan de regeringen en alle overige belangstellenden de gegevens te verstrekken welke voor hen van nut zouden kunnen zijn op het gebied van de ijzer- en staalindustrie en de ijzerertsminen.

In dit Bulletin is opgenomen een veranderlijk gedeelte: de „Speciale statistische bijlage” waarin voornamelijk jaargegevens worden gepubliceerd betreffende met name: de in de prijschalen opgenomen prijzen — de wereldproductie van ruwstaal — het absentisme in de ijzerertsminen — de voornaamste resultaten van de jaarlijkse enquêtes betreffende de „Investerings”, de „lonen” enz.

Evenals zulks sedert de aanvang van de publikatie van het Bulletin in 1953 in diverse, geleidelijk verbeterde vormen het geval was, zal deze uitgave regelmatige reeksen statistieken blijven omvatten. Daarin zijn niet alleen gegevens betreffende de „eigenlijke ijzer- en staalindustrie” in de zin van het Verdrag en de „Ijzerertsminen”, doch ook — dank zij de welwillendheid van de regeringen en de bevoegde organisaties — voor wier medewerking het Bureau voor de Statistiek zeer erkentelijk is — statistieken betreffende de schroothandel en de handel in ijzer- en staalprodukten alsmede talrijke gegevens betreffende het buitenlandse handelsverkeer, welke door de bevoegde officiële diensten der onderscheidene deelnemende landen worden verstrekt, vervat.

De nieuwe herziene en uitgebreide viertalige editie welke met ingang van februari 1962 zal verschijnen, werd, wat de vorm betreft, in overeenstemming gebracht met de overige publikaties van het Bureau. Aldus heeft men de kolommen van de tabellen over het algemeen aan de landen gewijd. Ten gevolge van deze nieuwe indeling — waaraan overigens bepaalde voordelen zijn verbonden welke, naar de redactie hoopt, door de lezers van het Bulletin op prijs zullen worden gesteld — dreigde de logische band van technologische aard tussen diverse opgenomen produkten of gegevens betreffende eenzelfde land te worden verwaarloosd. Men heeft evenwel getracht dit nadeel van de nieuwe indeling met verschillende middelen te verhelpen en met name door de met elkaar verband houdende statistische gegevens zoveel mogelijk in dezelfde tabellen te hergroeperen, zulks dank zij het grotere formaat van het Bulletin, alsmede door in het Bulletin structuurtabellen op te nemen welke de betrokken banden en verhoudingen alsmede hun ontwikkeling aantonen.

### Bijzondere opmerkingen

1° De diverse landen worden beschouwd binnen de grenzen van hun huidige grondgebied.

Ter wille van de statistische vergelijkbaarheid hebben de gegevens betreffende West-Duitsland (BR) even-

#### Vorbemerkung (Fortsetzung)

nicht nur seit seiner wirtschaftlichen Eingliederung in die Bundesrepublik am 6. Juli 1959, sondern auch für die Zeit vorher enthalten. Wenn es nicht möglich war, die Angaben über das Saarland mit denen über Deutschland (BR) zusammenzufassen, was z. B. bei den Außenhandelsstatistiken für die Zeit vor dem 6. Juli 1959 der Fall ist, so wird dies in einem Hinweis vermerkt. Andererseits beziehen sich sämtliche Statistiken über Frankreich grundsätzlich lediglich auf das Mutterland.

2. Bei den Statistiken über den Gütertausch — gleichgültig, ob sie auf der Grundlage der Werkslieferungen oder an Hand der beim Grenzübertritt festgestellten Mengen erstellt sind — treten seit Eröffnung des Gemeinsamen Marktes für Kohle und Stahl an die Stelle der Begriffe:

— Einfuhr aus den Ländern der Gemeinschaft und  
— Ausfuhr nach Ländern der Gemeinschaft

die Begriffe:

— Bezüge aus den Ländern der Gemeinschaft und  
— Lieferungen nach den Ländern der Gemeinschaft.

3. Zu den „dritten Ländern“ zählen alle Gebiete, die nicht unter den Vertrag über die Gründung der Europäischen Gemeinschaft für Kohle und Stahl fallen.

4. Die Angaben über die Erzeugung von Roh Eisen und Rohstahl beziehen sich — falls nichts anderes vermerkt — auf die Nettoerzeugung, d.h. auf Roh Eisen ohne umgeschmolzenes Roh Eisen und auf Rohstahl ohne Vorschmelzstahl.

#### 5. Rundung der Angaben

Die monatlichen Angaben in den Tabellen ergeben nicht immer die genaue Jahressumme. Dies beruht zum Teil auf Rundungen, zum Teil auf nachträglichen Korrekturen der jährlichen Statistiken. Überall dort, wo korrigierte Jahreszahlen zur Verfügung standen, wurden diese herangezogen. Da die Gesamtergebnisse gerundet sind, können auch die Summen der Einzelangaben nicht immer mit diesen übereinstimmen.

In Fällen, in denen die Erzeugung einmal nach Ländern und einmal nach Verfahren angegeben wurde, weichen die Gesamtsummen ebenfalls voneinander ab. Dies beruht auf den Ab- und Aufrundungen, die sich bei einer Gruppierung nach Ländern anders auswirken können als bei einer Gruppierung nach Sorten.

6. Die Monate sind in römischen Ziffern ausgedrückt, während die Vierteljahre — soweit es sich nicht um Vierteljahresdurchschnitte handelt — mit arabischen Ziffern versehen wurden.

7. Weitere Statistiken in Verbindung mit textlichen Darlegungen werden in den „Statistischen Informationen“ veröffentlicht.

#### Avertissement (Suite)

comparabilité statistique aussi bien depuis son rattachement économique à la République Fédérale le 6.7.1959 qu'avant. Lorsqu'il n'a pas été possible de regrouper avec l'Allemagne les données concernant la Sarre, cas par exemple des Statistiques douanières avant le 6.7.1959, cela est précisé en note. A l'inverse toutes les statistiques concernant la France s'appliquent, en principe, à la France seule.

- 2° Pour les statistiques relatives aux échanges, qu'elles aient pour base, les livraisons recensées auprès des usines, ou bien les passages aux frontières relevés par les services officiels compétents les expressions:

— importations en provenance des pays de la Communauté  
— exportations à destination des pays de la Communauté

sont remplacées respectivement depuis l'établissement du Marché commun du charbon et de l'acier par les expressions suivantes:

— réceptions en provenance des pays de la Communauté  
— livraisons aux pays de la Communauté.

- 3° Les « pays tiers » comprennent tous les territoires auxquels ne s'appliquent pas le Traité instituant la Communauté Européenne du Charbon et de l'Acier.

- 4° Les données concernant la production de fonte et d'acier brut se réfèrent, sauf cas contraire précisé en note, à la production nette, c'est-à-dire, pour la fonte déduction faite de la fonte repassée, et pour l'acier déduction faite de l'acier liquide pour Duplex repassé.

#### 5° Arrondissement des données

Les indications mensuelles des tableaux ne donnent pas toujours le total annuel exact. Cela provient partiellement de ce que les chiffres sont arrondis et partiellement de ce que des corrections ont été apportées ultérieurement aux statistiques annuelles. Dans tous les cas où l'on dispose des chiffres annuels rectifiés, ces chiffres ont été utilisés. Les chiffres étant arrondis, les totaux ne peuvent pas coïncider avec la somme des chiffres partiels.

Dans le cas où la production a été indiquée tantôt par pays tantôt par catégories, les totaux ne correspondent pas non plus toujours entre eux. Les chiffres ont en effet été arrondis par excès ou par défaut et cette simplification se manifeste d'une manière différente dans le cas d'un groupement par pays ou dans celui d'un groupement par catégorie de produits.

- 6° Les mois sont exprimés en chiffres romains tandis que les trimestres le sont en chiffres arabes, pour autant qu'il ne s'agisse pas de moyennes trimestrielles.

- 7° D'autres statistiques accompagnées de commentaires explicatifs sont publiées dans les « Informations Statistiques ».



## Avvertenza (Seguito)

Sarre sia prima che dopo il 6 luglio 1959, data della sua annessione economica alla Repubblica federale. Ogni qualvolta non è stato possibile raggruppare con la Germania i dati relativi alla Sarre, ad esempio per le statistiche doganali anteriori al 6 luglio 1959, non è fatto menzione in nota. Per contro tutte le statistiche relative alla Francia si applicano di massima soltanto al territorio metropolitano.

- 2° Per le statistiche relative agli scambi, abbiano esse come base le consegne censite presso gli stabilimenti oppure i passaggi alle frontiere rilevati dai servizi ufficiali competenti le espressioni:

- importazioni dai paesi della Comunità,
- esportazioni verso i paesi della Comunità,

sono state sostituite rispettivamente, dopo l'istituzione del Mercato Comune per il carbone e per l'acciaio, dalle espressioni:

- arrivi dai paesi della Comunità,
- forniture ai paesi della Comunità.

- 3° Per « paesi terzi » s'intendono tutte le zone che non rientrano in quelle contemplate dal Trattato Istitutivo della Comunità Europea del Carbone e dell'Acciaio.

- 4° I dati concernenti la produzione di ghisa e acciaio grezzo si riferiscono, salvo caso contrario precisato in nota, alla produzione netta, cioè, per la ghisa fatta deduzione della ghisa di rifusione e per l'acciaio fatta deduzione dell'acciaio liquido Duplex.

### 5° Arrotondamento dei dati

La somma delle cifre mensili indicate nelle tabelle non sempre coincide esattamente con il totale dell'anno. Ciò è dovuto in parte ad arrotondamenti e in parte a successive correzioni delle statistiche annuali. Ove fossero disponibili, si sono sempre utilizzate le cifre annuali corrette. Poiché i risultati definitivi sono stati arrotondati, anche i totali delle singole cifre possono non sempre corrispondere.

I totali differiscono anche nei casi in cui la produzione è stata indicata una volta per paese e una volta per categorie. Infatti le cifre sono state arrotondate per eccesso o per difetto e questa semplificazione si manifesta in maniera diversa a seconda che si tratti di raggruppamenti per paese o per categoria di prodotti.

- 6° I mesi sono indicati in cifre romane, i trimestri in cifre arabe, a meno che non si tratti di medie trimestrali.

- 7° Altre statistiche, seguite da note esplicative, sono pubblicate nelle « Informazioni Statistiche ».

## Voorwoord (vervolg)

eens betrekking op Saarland, zulks zowel sedert de economische aansluiting van dit land bij de Bondsrepubliek op 6.7.1959 als voordien. Ingeval de gegevens betreffende Saarland niet bij Duitsland konden worden gehergroepeerd, hetgeen bijvoorbeeld het geval is met de douanestatistieken van voor 6.7.1959, wordt zulks in een voetnoot aangeduid. Daarentegen hebben alle statistieken betreffende Frankrijk in beginsel betrekking op Frankrijk alleen.

2. Wat de statistieken aangaande het handelsverkeer betreft, of zij gebaseerd zijn op de bij de bedrijven vastgestelde leveringen dan wel op de door de bevoegde officiële diensten geregistreerde grensovergangen, zijn de aanduidingen:

- invoer uit de landen van de Gemeenschap en
- uitvoer naar de landen van de Gemeenschap

sedert de instelling van de Gemeenschappelijke Markt voor Kolen en Staal vervangen door de navolgende aanduidingen:

- aanvoer uit de landen van de Gemeenschap en
- leveringen aan de landen van de Gemeenschap.

3. Tot „derde landen” worden gerekend alle gebieden welke niet onder het Verdrag tot oprichting van de Europese Gemeenschap voor Kolen en Staal vallen.

4. De gegevens inzake de produktie van ruwijzer en ruwstaal geven — indien niet anders aangeduid — de nettoproduktie aan, dat wil zeggen voor ruwijzer zonder het omgesmolten ruwijzer en voor ruwstaal zonder het duplexstaal.

### 5. Afronding van de gegevens

De som van de maandelijks opgaven in de tabellen komt niet altijd nauwkeurig met het jaartotaal overeen. Ten dele vindt dit zijn verklaring in afrondingen, ten dele in achteraf in de jaarstatistieken aangebrachte verbeteringen. Overal, waar men de beschikking had over verbeterde jaarcijfers, werden deze vermeld. Daar de totale uitkomsten zijn afgerond, komen de totalen van de afzonderlijke opgaven niet steeds daarmee overeen.

Ook in de gevallen, waarin de produktie enerzijds per land en anderzijds per procédé werd aangeduid, wijken de totale bedragen van elkander af. Dit vindt zijn verklaring in afrondingen naar beneden en naar boven welke bij een groepering per land tot andere uitkomsten kunnen leiden dan bij een groepering per procédé.

6. De maanden worden door Romeinse cijfers aangeduid; terwijl de kwartalen, voor zover het niet om kwartaalgemiddelden gaat, van Arabische cijfers zijn voorzien.

7. Andere statistieken met toelichtende tekst worden regelmatig gepubliceerd in „Statistische Mededelingen”.



Regelmässig veröffentlichte  
STATISTISCHE SONDERBERICHTE

NOTES STATISTIQUES  
publiées régulièrement

Bulletin/Bulletin

N° 1 :

Die Rohstahlerzeugung in der Gemeinschaft und in der Welt  
La production d'acier brut dans la Communauté et dans le monde

Seite  
Page  
Pagina  
Bladz.  
XXVII-  
XXX

N° 2 :

Der Eisen- und Stahlaussenhandel der EGKS  
Le commerce extérieur de produits sidérurgiques de la CECA

XXVII-  
XXXII

N° 3 :

1. Die ausländischen Arbeiter in der Eisen- und Stahlindustrie  
Les travailleurs étrangers dans la Sidérurgie
2. Abwesenheiten in % der möglichen Anwesenheiten in den Eisenerzgruben an den Arbeitstagen  
Absences dans les mines de fer en % des présences possibles pendant les jours ouvrables

XXVII-  
XXXI

XXXII  
XXXV

N° 4 :

Entwicklung der Roheisen-, Stahl- und Schrottpreise in den Ländern der Gemeinschaft  
Evolution des prix de la fonte, de l'acier et de la ferraille dans les pays de la Communauté

XXVII-  
LV

N° 5 :

Die Investitionsaufwendungen in der Eisen- und Stahlindustrie und dem Eisenerzbergbau  
Les dépenses d'investissements dans l'industrie sidérurgique et les mines de fer

XXVII-  
XXXV

N° 6 :

Lohnkosten in der Eisen- und Stahlindustrie und im Eisenerzbergbau  
Le coût de la main-d'œuvre dans l'industrie sidérurgique et les mines de fer

XXVII-  
XXXI

NOTE STATISTICHE  
pubblicate regolarmente

Regelmatig gepubliceerde  
SPECIALE STATISTISCHE BIJLAGEN

Bollettino/Bulletin

N° 1 :

La produzione di acciaio greggio nella Comunità e nel mondo  
De produktie van ruwstaal in de Gemeenschap en in de wereld

N° 2 :

Il commercio estero siderurgico della CECA  
De buitenlandse handel van de EGKS in ijzer- en staalprodukten

N° 3 :

1. I lavoratori stranieri nell'industria siderurgica  
De buitenlandse arbeiders in de ijzer- en staalindustrie
2. Assenze nelle miniere di ferro in % delle presenze possibili durante i giorni lavorativi  
Verzuimen in % van de mogelijke diensten bij de ijzerertsminen op werkdagen

N° 4 :

Evoluzione dei prezzi della ghisa, dell'acciaio e del rottame nei paesi della comunità  
Ontwikkeling van de prijzen van ruwijzer, staal en schroot in de landen van de Gemeenschap

N° 5 :

Le spese di investimenti nell'industria siderurgica e nelle miniere di ferro  
De investeringsuitgaven in de ijzer- en staalindustrie en in de ijzerertsminen

N° 6 :

Il costo della manodopera nell'industria siderurgica e nelle miniere di ferro  
De kosten van arbeidskrachten in de ijzer- en staalindustrie en in de ijzerertsminen

INHALTSVERZEICHNIS	Seite Page	TABLE DES MATIÈRES	
Vorbemerkung . . . . .	IV—VII	Avertissement	
Inhaltsverzeichnis . . . . .	X—XXIII	Table des matières	
Zeichen und Abkürzungen . . . . .	XXIV— XXV	Abréviations et signes employés	
<b>STATISTISCHER SONDERBERICHT*</b>		<b>NOTE STATISTIQUE*</b>	
„Lohnkosten in der Eisen- und Stahlindustrie und im Eisenerzbergbau“ erscheint nicht in diesem Heft . . .	XXVII	« Le coût de la main-d'œuvre dans l'industrie sidérurgique et les mines de fer » n'apparaît pas dans ce bulletin	
<b>REGELMÄSSIGE STATISTISCHE ANGABEN</b>		<b>SÉRIES STATISTIQUES RÉGULIÈRES</b>	
<b>Zusammenfassende Übersichten</b>		<b>Données récapitulatives principales</b>	
1. Bruttoeisenergewinnung in den Ländern der Gemeinschaft und in den wichtigsten dritten Ländern . . . . .	2—3	1. Extraction brute de minéral de fer par pays, dans la Communauté et les principaux pays tiers	
2. Roheisenherzeugung der Gemeinschaft und der wichtigsten dritten Länder in absoluten Mengen und in % der Rohstahlerzeugung . . . . .	4—5	2. Production de fonte brute par pays dans la Communauté et les principaux pays tiers en quantité absolue, et en % de la production d'acier brut	
3. Rohstahlerzeugung (Blöcke und Flüssigstahl) nach Ländern der Gemeinschaft und in den wichtigsten dritten Ländern sowie Anteil in % an der Weltrohstahlerzeugung . . . . .	6—7	3. Production d'acier brut (lingots et moulages) par pays dans la Communauté et les principaux pays tiers et part en % de la production mondiale	
4. Marktversorgung mit Rohstahl nach Ländern der Gemeinschaft, insgesamt und in kg pro Kopf der Bevölkerung (Jahresniveau) . . . . .	8—9	4. Consommation apparente d'acier brut, par pays, et en kg par habitant (taux annuel), dans la Communauté	
5. Vergleichende Gegenüberstellung der Entwicklung der Indizes der Marktversorgung mit Rohstahl, der industriellen Produktion sowie der metallverarbeitenden Industrie nach Ländern . . . . .	10	5. Évolution comparée, par pays, des indices: — de la consommation d'acier brut — de l'ensemble de la production industrielle — et de la production des industries transformatrices des métaux	
6. Wertmäßige Bedeutung der Investitionsprojekte nach Anlagengruppen für die Gemeinschaft insgesamt, welche im voraus, entsprechend den Entscheidungen 27—55 und 26—56, an die Hohe Behörde gemeldet worden sind . . . . .	11	6. Importance, en valeur, des projets d'investissement déclarés à l'avance à la Haute Autorité au titre des décisions 27—55 et 26—56 par catégories de projets, pour l'ensemble de la Communauté	
7. Vergleichende Gegenüberstellung der Entwicklung der höchstmöglichen Jahresherzeugung an Roheisen und Rohstahl und der tatsächlichen Erzeugung nach Ländern sowie nach Erzeugungsverfahren für die Gemeinschaft insgesamt . . . . .	12—13	7. Évolution comparée, par pays, de la production maximum possible de fonte brute et d'acier brut en cours d'année, et de la production effectivement réalisée, et données par procédés de fabrication pour l'ensemble de la Communauté	
8. Relative Bedeutung der EGKS-Erzeugnisse, in Werten, am gesamten Außenhandel der Länder der Gemeinschaft, in Mio. EWA-Rechnungseinheiten und in % des Gesamt-Außenhandels . . . . .	14—15	8. Importance relative, en valeur, des produits CECA, dans l'ensemble des échanges commerciaux des pays de la Communauté, en millions d'unités de compte AME et en % des échanges globaux	
<b>Teil I: Eisenschaffende Industrie</b>		<b>I<sup>re</sup> Partie: Sidérurgie proprement dite</b>	
<b>I — Erzeugung — „Roheisen, Rohstahl, Nebenprodukte, Erzeugungsanlagen“</b>		<b>I — Production — « Fonte, acier brut et sous-produits, appareils de production »</b>	
9. Nettoerzeugung an Roh Eisen nach Sorten in der Gemeinschaft . . . . .	18	9. Production nette de fonte brute par qualités dans la Communauté	
10. Nettoerzeugung von Stahlroh Eisen nach Ländern (Thomasroh Eisen — SM-Stahlroh Eisen) . . . . .	19	10. Production nette de fonte d'affinage par pays (Fonte Thomas — Fonte Martin)	
11. Netto-Gußroh Eisenherzeugung nach Ländern (Phosphorhaltiges Roheisen — Phosphorarmes Roheisen) . . . . .	20	11. Production nette de fonte de moulage par pays (Fonte phosphoreuse — Fonte non phosphoreuse)	
12. Erzeugung von Spiegeleisen und kohlenstoffreichem Ferromangan nach Ländern . . . . .	21	12. Production de fonte spiegel et de ferro-manganèse carburé par pays	
13. Erzeugung von sonstigem Roheisen nach Ländern . . . . .	21	13. Production de fontes spéciales par pays	
14. Entwicklung der Roheisenherzeugung nach Sorten in % der Erzeugung insgesamt in den Ländern der Gemeinschaft . . . . .	22	14. Évolution de la structure de la production de fonte brute par qualités dans les différents pays de la Communauté en % de la production totale	
15. Erzeugung von Rohstahl nach Verfahren in der Gemeinschaft insgesamt (Blöcke und Stahlguß — darunter Rohblöcke) . . . . .	23	15. Production d'acier brut par mode de fabrication dans l'ensemble de la Communauté (lingots et moulages — dont lingots)	

\*) Siehe Seite IX

\*) Voir page IX

INDICE	Pagina Bladz.	INHOUDSOPGAVE
Avvertenza . . . . .	IV—VII	Voorwoord
Indice . . . . .	X-XXIII	Inhoudsopgave
Abbreviazioni e segni convenzionali . . . . .	XXIV- XXV	Tekens en afkortingen
<b>NOTA STATISTICA*</b>		<b>SPECIALE STATISTISCHE BIJLAGE*</b>
« Il costo della manodopera nell'industria siderurgica e nelle miniere di ferro » non è pubblicata in questo bollettino . . . . .	XXVII	„De kosten van arbeidskrachten in de ijzer- en staalindustrie en in de ijzerertsminen” verschijnt niet in dit bulletin
<b>SERIE STATISTICHE REGOLARI</b>		<b>REGELMATIG VERSCHIJNENDE STATISTIEKEN</b>
<b>Principali dati riassuntivi</b>		<b>Samenvattende overzichten</b>
1. Estrazione grezza di minerale di ferro per paese, nella Comunità e nei principali paesi terzi . . . . .	2—3	1. Bruto-ijzerertswinning per land in de Gemeenschap en in de voornaamste derde landen
2. Produzione di ghisa grezza, per paese, nella Comunità e nei principali paesi terzi, in quantità assolute e in % della produzione di acciaio grezzo . . . . .	4—5	2. Produktie van ruwijzer in de Gemeenschap en in de voornaamste derde landen in werkelijke hoeveelheden en in % van de ruwstaalproduktie
3. Produzione di acciaio grezzo (lingotti e acciaio spillato per getti), per paese, nella Comunità e nei principali paesi terzi, e parte in % della produzione mondiale. . . . .	6—7	3. Produktie van ruwstaal (blokken en vloeibaar staal voor gietwerk) per land van de Gemeenschap en in de voornaamste derde landen en aandeel in % van de wereldproduktie
4. Consumo apparente di acciaio grezzo, per paese, e in kg per abitante (tasso annuo), nella Comunità . . . . .	8—9	4. Berekend verbruik van ruwstaal per land van de Gemeenschap — Totaal en in kg per hoofd van de bevolking (op jaarbasis)
5. Evoluzione comparata, per paese, degli indici: del consumo di acciaio grezzo — della produzione industriale complessiva — e della produzione delle industrie di trasformazione dei metalli . . . . .	10	5. Vergelijking van het verloop van het ruwstaalverbruik en van de produktie-indices algemeen zowel als van de metaalverwerkende industrie per land
6. Ammontare dei progetti di investimento dichiarati preventivamente all'Alta Autorità a mente delle decisioni n. 27—55 e 26—56 per categoria di progetti, e per l'insieme della Comunità . . . . .	11	6. Investeringsprojecten van tevoren aan de Hoge Autoriteit gemeld volgens de besluiten 27—55 en 26—56 verdeeld naar soort projekt (in geldwaarde)
7. Raffronto dell'evoluzione, per paese, della produzione massima possibile di ghisa grezza e di acciaio grezzo durante l'anno e della produzione effettivamente realizzata, nonché dati per processi di fabbricazione per l'insieme della Comunità . . . . .	12—13	7. Vergelijking van het verloop van de hoogst mogelijke jaarproduktie van ruwijzer en ruwstaal met de werkelijke produktie per land, en voor de Gemeenschap per produktie-procédé
8. Importanza relativa del valore dei prodotti CECA nell'insieme degli scambi commerciali dei paesi della Comunità, in milioni di unità di conto AME ed in % degli scambi globali . . . . .	14—15	8. Relatieve betekenis van de EGKS-produkten in verhouding tot het totale ruilverkeer van de landen der Gemeenschap (in miljoenen rekeneenheden EMO en in % van het totale ruilverkeer)
<b>I° Parte: Siderurgia propriamente detta</b>		<b>I° Deel: Ijzer- en staalproducerende industrie</b>
<b>I — Produzione — « Ghisa — acciaio grezzo — sotto-prodotti — Installazioni produttrici »</b>		<b>I — Produktie — “Ruwijzer, Ruwstaal, Bijprodukten, Produktie-installaties”</b>
9. Produzione netta di ghisa grezza per qualità nella Comunità . . . . .	18	9. Netto-produktie van ruwijzer per soort in de Gemeenschap
10. Produzione netta di ghisa da affinazione per paese (Ghisa Thomas — Ghisa Martin) . . . . .	19	10. Netto-produktie van ruwijzer voor de staalproduktie per land (Thomas ruwijzer — Martinruwijzer)
11. Produzione netta di ghisa da fonderia per paese (Ghisa fosforosa — Ghisa non fosforosa) . . . . .	20	11. Netto-produktie van gietijzer per land (fosforhoudend en niet fosforhoudend gietijzer)
12. Produzione di ghisa speculari e di ferro-manganese carburato per paesi . . . . .	21	12. Produktie van spiegelijzer en koolstofrijk ferromangaan per land
13. Produzione di ghise speciali per paesi . . . . .	21	13. Produktie van overige ruwijzersoorten per land
14. Evoluzione della struttura della produzione di ghisa grezza per qualità nei singoli paesi della Comunità, espressa in % della produzione totale . . . . .	22	14. Verloop van de ruwijzerproduktie naar soorten in de landen van de Gemeenschap in % van de totale produktie
15. Produzione di acciaio grezzo secondo il processo di fabbricazione nell'insieme della Comunità (lingotti e getti, di cui: lingotti) . . . . .	23	15. Produktie van ruwstaal per procédé in de Gemeenschap (blokken en gietwerk — waarvan blokken)
*) Vedere pagina IX		*) Zie bladz. IX

INHALTSVERZEICHNIS (Fortsetzung)	Seite Page	TABLE DES MATIÈRES (Suite)
<b>Rohstahlerzeugung nach Verfahren und Ländern:</b>		<b>Production d'acier brut par mode de fabrication et par pays:</b>
16. Thomasstahl — Bessemerstahl . . . . .	24	16. Thomas — Bessemer
17. SM-Stahl — Elektrostahl . . . . .	25	17. Martin — Électrique
18. Sonstiger Stahl . . . . .	26	18. Autres
19. Produktionstägliche Rohstahlerzeugung nach Ländern	26	19. Production d'acier brut par jour ouvré par pays
20. Entwicklung der Rohstahlerzeugung nach Verfahren in % der Erzeugung insgesamt in den Ländern der Gemeinschaft . . . . .	27	20. Évolution de la structure de la production d'acier brut, par procédés de fabrication dans les différents pays de la Communauté, exprimée en % de la production totale
21. Erzeugung an Rohblöcken und Flüssigstahl für Stahlguß nach Ländern . . . . .	28	21. Production de lingots, et production d'acier liquide pour moulage, par pays
22. Erzeugung an Roh Eisen und Rohstahl nach Gebieten: Deutschland (BR) — Frankreich . . . . .	29	22. Production nette de fonte et d'acier brut par régions: Allemagne (RF) — France
23. Edeltahlerzeugung der Gemeinschaft nach Ländern (Blöcke und Flüssigstahl für Stahlguß) . . . . .	30	23. Production d'aciers fins et spéciaux par pays (lingots et moulages) dans la Communauté
24. Erzeugung an legierten Edeltählen (Blöcken und Flüssigstahl) in der Gemeinschaft und in den wichtigsten dritten Ländern . . . . .	31	24. Production d'aciers spéciaux alliés dans la Communauté et les principaux pays tiers (lingots et moulages)
25. Erzeugung an Nebenprodukten der Hochofen- und Stahlwerke der Gemeinschaft . . . . .	32	25. Production des sous-produits des hauts fourneaux et des aciéries de la Communauté
26. Zahl der vorhandenen und in Betrieb befindlichen Hochofen, Elektro-Roh Eisenöfen und Thomaskonverter nach Ländern . . . . .	33	26. Nombre de hauts fourneaux, de fours électriques à fonte et de convertisseurs Thomas, existants et en activité, par pays
27. Zahl der in den Stahlwerken vorhandenen und in Betrieb befindlichen SM- und Elektroöfen nach Ländern . . . . .	34	27. Nombre de fours Martin et de fours électriques existants et en activité dans les aciéries, par pays
<b>II — Erzeugung an gutem Stahlguß, Walzstahlfertigerzeugnissen und weiterverarbeiteten Erzeugnissen</b>		<b>II — Production des moulages d'acier, des produits finis et des produits finals</b>
28. Erzeugung an gutem Stahlguß nach Ländern . . . . .	37	28. Production de moulages d'acier parachevés par pays
29. Erzeugung an Walzstahlfertigerzeugnissen der Gemeinschaft insgesamt nach Erzeugnissen, in absoluten Mengen und in % der Gesamterzeugung . . . . .	38—39	29. Production de produits finis laminés de l'ensemble de la Communauté, par produits en quantité absolue et en % de la production totale
30. Warmbreitband (coils) — Ergänzende Angaben für die Gemeinschaft insgesamt . . . . .	40—41	30. Larges bandes à chaud (coils) — Détails complémentaires sur l'ensemble de la Communauté
31. Erzeugung von einzelnen weiterverarbeiteten Walzstahlfertigerzeugnissen der Gemeinschaft . . . . .	42	31. Production de certains produits finis de l'ensemble de la Communauté
<b>Erzeugung der verschiedenen Walzstahlfertigerzeugnisse und weiterverarbeiteten Erzeugnisse nach Ländern:</b>		<b>Production des divers produits finis et finals par pays:</b>
32. Oberbaumaterial — Schwere Profile . . . . .	43	32. Matériel de voie — profilés lourds
33. Breitflachstahl — Bandstahl . . . . .	44	33. Larges plats — feuillards
34. Bleche warmgewalzt: $\geq 4,76$ mm und von 3 bis 4,75 mm . . . . .	45	34. Tôles à chaud: $\geq 4,76$ mm et de 3 à 4,75 mm
35. Bleche warmgewalzt: $< 3$ mm . . . . .	46	35. Tôles à chaud: $< 3$ mm
36. Flach-erzeug-nisse { Bleche kaltgewalzt: $\geq 3$ mm . . . . .	46	36. Produits plats { Tôles à froid: $\geq 3$ mm
{ Bleche kaltgewalzt: $< 3$ mm . . . . .	47	{ Tôles à froid: $< 3$ mm — Coils produits finis: $\geq 3$ mm
{ Warmbreitband (Fertigerzeugn.): $\geq 3$ mm . . . . .	47	
37. Warmbreitband (Fertigerzeugn.): $< 3$ mm — Flacherzeugnisse insgesamt . . . . .	48	37. Coils produits finis: $< 3$ mm — Total des produits plats
38. Sonst. { Walzdraht — Röhrenrund- und Vierkant-	49	38. Autres produits { Fil machine — Ronds et carrés pour tubes
39. Erzeug-nisse { Stabstahl (Total) — darunter Betonstahl . . . . .	50	39. Aciers marchands (total) — dont: ronds à béton
40. Sonstige Erzeugnisse insgesamt — Walzstahlfertigerzeugnisse insgesamt . . . . .	51	40. Total des « Autres prod. finis » — Total général des produits finis

INDICE (Seguito)	Pagina Bladz.	INHOUDSOPGAVE (Vervolg)
Produzione di acciaio grezzo secondo il processo di fabbricazione e per paese:		Produktie van ruwstaal per procédé en per land:
16. Thomas — Bessemer . . . . .	24	16. Thomasstaal — Bessemerstaal
17. Martin — Elettrico . . . . .	25	17. Martinstaal — Elektrostaal
18. Altri . . . . .	26	18. Andere staalsoorten
19. Produzione di acciaio grezzo per giorno lavorato per paesi	26	19. Ruwstaalproduktie per effectieve werkdag per land
20. Evoluzione della struttura della produzione di acciaio grezzo, per processi di fabbricazione, nei singoli paesi della Comunità, in % della produzione totale . . . . .	27	20. Verloop van de ruwstaalproduktie per procédé in % van de totale produktie per land van de Gemeenschap
21. Produzione di lingotti e acciaio spillato da getto per paese . . . . .	28	21. Produktie van blokken en vloeibaar staal voor gietwerk per land
22. Produzione netta di ghisa e di acciaio grezzo per regioni: Germania (RF) — Francia . . . . .	29	22. Produktie van ruwijzer en ruwstaal naar gebieden: Duitsland (BR) — Frankrijk
23. Produzione di acciai fini e speciali per paesi (lingotti e getti) nella Comunità . . . . .	30	23. Produktie van speciaal staal van de Gemeenschap per land (blokken en vloeibaar staal voor gietwerk)
24. Produzione di acciai speciali legati nella Comunità e nei principali paesi terzi (lingotti e getti) . . . . .	31	24. Produktie van gelegeerd speciaalstaal (blokken en vloeibaar staal) van de Gemeenschap en de voornaamste derde landen
25. Produzione dei sotto-prodotti degli alti forni e delle acciaierie della Comunità . . . . .	32	25. Produktie van nevenprodukten bij de hoogovens en staalbedrijven in de Gemeenschap
26. Numero di alti forni, di forni elettrici per ghisa e di convertitori Thomas esistenti e in attività per paese. . . . .	33	26. Aantal der aanwezige en in werking zijnde hoogovens, elektrische ruwijzerovens en thomas-konverters per land
27. Numero di forni Martin e di forni elettrici esistenti e in servizio nelle acciaierie per paese . . . . .	34	27. Aantal in de staalfabrieken aanwezige en in werking zijnde martin- en elektro-ovens per land
<b>II — Produzione di getti di acciaio, e di prodotti finiti e terminali</b>		<b>II — Produktie van goed staalgietwerk, eindprodukten en verder bewerkte produkten</b>
28. Produzione di getti grezzi (finiti) di acciaio per paesi . . . . .	37	28. Produktie van goed staalgietwerk per land
29. Produzione di laminati finiti dell'insieme della Comunità, per prodotti o quantità assolute e in % della produzione totale . . . . .	38-39	29. Produktie van walselijprodukten van de Gemeenschap per produkt in absolute hoeveelheden en in % van de totale produktie
30. Nastri larghi a caldo (coils) — particolari complementari per l'insieme della Comunità . . . . .	40-41	30. Warmgewalst breedband (coils) — Aanvullende gegevens voor de Gemeenschap
31. Produzione di alcuni prodotti terminali della Comunità . . . . .	42	31. Produktie van enige verder bewerkte walselijprodukten van de Gemeenschap
Produzione di diversi prodotti finiti e terminali per paese:		Produktie van de afzonderlijke walselijprodukten en verder bewerkte produkten per land:
32. Materiale per binari — Profilati pesanti . . . . .	43	32. Materiaal voor de bovenbouw van spoorwegen — Zware profielen
33. { Larghi piatti — Nastri . . . . .	44	33. { Universaalstaal — Bandstaal
34. { Lamiere a caldo: $\geq 4,76$ mm e di 3 a 4,75 mm . . . . .	45	34. { Warmgewalste plaat: $\geq 4,76$ mm en van 3 tot 4,75 mm
35. { Lamiere a caldo: $< 3$ mm . . . . .	46	35. { Warmgewalste plaat: $< 3$ mm
36. { Lamiere a freddo: $\geq 3$ mm . . . . .	46	36. { Koudgewalste plaat: $\geq 3$ mm
36. { Lamiere a freddo: $< 3$ mm . . . . .	47	36. { Koudgewalste plaat: $< 3$ mm — Warmgewalst breedband (eindpr.): $\geq 3$ mm
36. { Coils prodotti finiti: $\geq 3$ mm . . . . .	47	
37. { Coils prodotti finiti: $< 3$ mm — Totale di prodotti piatti . . . . .	48	37. { Warmgewalst breedband (eindpr.): $< 3$ mm Totaal platte produkten
38. Altri { Vergella — Tondi e quadri per tubi . . . . .	49	38. Andere { Walsdraad — Rond- en vierkant staal voor buizen
39. pro- { Laminati mercantili (totale) — di cui: tondi dotti per cemento armato . . . . .	50	39. dukten { Staafstaal (totale) — waarvan: betonstaal
40. Totale « altri prodotti » — Totale generale di prodotti finiti . . . . .	51	40. „Overige produkten”, totale — Walselij-produkten, totaal-generaal

INHALTSVERZEICHNIS (Fortsetzung)	Seite Page	TABLE DES MATIÈRES (Suite)
41. Einzelne { Weißblech, sonstige verzinnte Bleche . . . weiterv. } Feinstblech und Feinband . . . . .	52	41. Certains { Fer-blanc et tôles étamées produits } Fer noir utilisé comme tel
42. Erzeug- { Uberzog. Bleche — Transformatoren- und nisse } Dynamobleche . . . . .	53	42. finals { Tôles revêtues — Tôles magnétiques
43. Strukturelle Entwicklung der Erzeugung an Walzstahl- fertigerzeugnissen nach Erzeugnissen in den verschie- denen Ländern der Gemeinschaft, in % der Erzeugung insgesamt . . . . .	54—55	43. Évolution de la structure de la production des produits finis, par produits dans les différents pays de la Com- munauté exprimée en % de la production totale
44. Entwicklung der relativen Bedeutung der einzelnen Länder an der Gesamterzeugung der Gemeinschaft (Rohelsen — Rohstahl — Walzstahlfertigerzeugnisse)	56	44. Évolution de l'importance relative de chacun des pays- membres, dans la production totale de la Communauté (Fonte brute — Acier brut — produits finis)
<b>III — Beschäftigung und Löhne in der Eisen- und Stahlindustrie</b>		<b>III — Emploi et salaires dans la sidérurgie</b>
45. Entwicklung der eingeschriebenen Beschäftigten in der Eisen- und Stahlindustrie nach Ländern . . . . .	58—59	45. Évolution de la main-d'œuvre inscrite, par pays, dans l'industrie sidérurgique
46. Zahl der anwesenden Arbeiter nach Produktionsstätten in der Gemeinschaft insgesamt . . . . .	60	46. Nombre d'ouvriers présents, par service, dans l'ensem- ble de la Communauté
47. Geleistete Arbeitsstunden der Arbeiter nach Ländern . .	61	47. Heures de travail effectuées par les ouvriers par pays
48. Bruttostundenlöhne nach Ländern in der Eisen- und Stahlindustrie in der Abgrenzung des Vertrages . . . . .	62	48. Salaires horaires dans l'industrie sidérurgique au sens du Traité, par pays
<b>IV — Aufträge und Lieferungen — Bezüge — Weiterauswalzer</b>		<b>IV — Commandes et livraisons — Réceptions — Relamineurs</b>
49. Auftragseingänge, Lieferungen und Auftragsbestände (Mengen und Indizes) der Werke der Gemeinschaft . .	64	49. Commandes nouvelles, livraisons et carnets de comman- des (quantités et indices) pour l'ensemble des usines de la Communauté
50. Lieferungen der Werke insgesamt an Rohelsen nach Sorten in die Gemeinschaft und in dritte Länder . . .	65	50. Évolution des livraisons de fonte de l'ensemble des usines par qualités dans la Communauté et les pays tiers
<b>Bezüge der Werke an Erzeugnissen zum Weiterauswalzen nach der Herkunft:</b>		<b>Réceptions des usines en produits de relaminage par provenance:</b>
51. EGKS . . . . .	66	51. CECA
52. Deutschland (BR) . . . . .	67	52. Allemagne (RF)
53. Frankreich . . . . .	68	53. France
54. Italien . . . . .	69	54. Italie
55. Niederlande . . . . .	70	55. Pays-Bas
56. BLWU . . . . .	71	56. UEBL
57. Gesamtlieferungen von Werken der Gemeinschaft nach Herkunfts- und Bestimmungsländern (Zugänge) an Blöcken und Halbzeug (Massenstahl, ohne Coils) zum unmittelbaren Verbrauch außerhalb der Eisen- und Stahlindustrie im Sinne des Vertrages . . . . .	72—73	57. Livraisons totales des usines de la Communauté, par pays de provenance et par pays de destination (ré- ceptions), de lingots et de demi-produits, en acier ordinaire (coils exclus), pour utilisation directe en dehors de la sidérurgie du Traité
58. Lieferungen der Werke an Walzstahlfertigerzeugnis- sen, weiterverarbeiteten Erzeugnissen und Rohelsen in die Gemeinschaft (Bezüge) nach Bestimmungsländern	74	58. Livraisons des usines dans la Communauté par pays destinataires (réceptions) de produits finis et finals en acier ordinaire et de fonte
<b>Lieferungen der Werke in die Gemeinschaft und in dritte Länder nach Erzeugnis- und Ländergruppen:</b>		<b>Livraisons des usines, dans la Communauté et les pays tiers, par groupes de produits (fonte et acier ordinaire) et par pays ou zones géographiques destinataires:</b>
59. EGKS . . . . .	75	59. CECA
60. Deutschland (BR) — Frankreich . . . . .	76	60. Allemagne (RF) — France
61. Italien — Niederlande . . . . .	77	61. Italie — Pays-Bas
62. Belgien — Luxemburg . . . . .	78	62. Belgique — Luxembourg
63. Bezüge der Länder an Walzstahlerzeugnissen und weiter- verarbeiteten Erzeugnissen von Werken der Gemein- schaft und Marktverflechtungsrate in % (ohne Edelstähle)	79	63. Réceptions, par pays, des produits finis et finals livrés par les usines de la Communauté et taux d'interpéné- tration des marchés (aciers spéciaux exclus)



INDICE (Seguito)	Pagina Bladz.	INHOUDSOPGAVE (Vervolg)	
41. Alcuni prodotti terminati { Banda e altre lamiere stagnate . . . . . Banda nera utilizzata come tale . . . . .	52	41. Enige verder bewerkte producten { Blik en andere vertinde plaat Onvertind blik en band	
42. Lamiere rivestite — Lamierini magnetici . . . . .	53	42. pro-dukten { Bekl. plaat — Transformator- en dynamo- plaat	
43. Evoluzione della struttura della produzione dei prodotti finiti, per prodotti nei differenti paesi della Comunità data in percento della produzione totale . . . . .	54—55	43. Strukturele ontwikkeling van de produktie van walsen- produkten per produkt in de verschillende landen van de Gemeenschap, in % van de totale produktie	
44. Evoluzione della percentuale relativa di ciascun paese membro nella produzione totale della Comunità (ghisa grezza — acciaio grezzo — prodotti finiti) . . . . .	56	44. Verloop van de relatieve betekenis van het aandeel der afzonderlijke landen aan de totale produktie van de Gemeenschap (ruwijzer - ruwstaal - walsenprodukten)	
<b>III — Impiego e salari nella siderurgia</b>		<b>III — Bezetting en lonen in de ijzer- en staalindustrie</b>	
45. Sviluppo della mano d'opera nell'industria siderurgica per paesi . . . . .	58—59	45. Ontwikkeling van het aantal ingeschreven werknemers in de ijzer- en staalindustrie per land	
46. Numero di operai presenti ripartiti per categorie nello insieme della Comunità . . . . .	60	46. Aantal aanwezige arbeiders per produkten afdeling voor de Gemeenschap als geheel	
47. Ore di lavoro effettuate dagli operai per paesi . . . . .	61	47. Gewerkte arbeidsuren van de arbeiders per land	
48. Salario orario medio per paese nell'industria siderurgica ai sensi del Trattato . . . . .	62	48. Bruto- uurlonen per land in de ijzer- en staalindustrie in de zin van het Verdrag	
<b>IV — Ordinazioni e consegne — Arrivi — Rilaminatori</b>		<b>IV — Orders en leveringen — Aanvoer — Herwalsenlijen</b>	
49. Nuove ordinazioni, consegne e carico di ordinazione (quantità e indici) per gli stabilimenti della Comunità. . . . .	64	49. Nieuwe orders, leveringen en stand der bestellingen (hoeveelheid en index) van de bedrijven in de Gemeenschap	
50. Evoluzione delle consegne di ghisa, suddivisa per qualità, dell'insieme degli stabilimenti nella Comunità e verso i paesi terzi . . . . .	65	50. Leveringen van ruwijzer door de EGKS-bedrijven binnen de Gemeenschap en aan derde landen per soort	
Arrivi di prodotti per rilaminazione agli stabilimenti, a seconda della provenienza:		Aanvoer bij de bedrijven van produkten bestemd voor uitwalsing naar land van herkomst:	
51. CECA . . . . .	66	51. EGKS	
52. Germania (RF) . . . . .	67	52. Duitsland (BR)	
53. Francia . . . . .	68	53. Frankrijk	
54. Italia . . . . .	69	54. Italië	
55. Paesi Bassi . . . . .	70	55. Nederland	
56. UEBL . . . . .	71	56. BLEU	
57. Consegne totali degli stabilimenti della Comunità, per paesi di provenienza e per paese di destinazione (arrivi, di lingotti e semilavorati in acciaio comune (coils escl.) per utilizzazione diretta fuori dell'industria siderurgica del Trattato . . . . .	72—73	57. Leveringen van de bedrijven binnen de Gemeenschap aan blokken en halfabrikaten (gewoon staal - uitgezonderd warmgewalst breedband) bestemd voor verbruik buiten de ijzer- en staalindustrie, in de zin van het Verdrag (verdeeld naar land van herkomst of bestemming)	
58. Consegne degli stabilimenti nella Comunità, per paesi destinatari, di prodotti finiti e terminali di acciaio comune e di ghisa . . . . .	74	58. Leveringen der bedrijven aan walsenprodukten, verder bewerkte walsenprodukten en ruwijzer binnen de Gemeenschap naar landen van bestemming	
Consegne degli stabilimenti nella Comunità e nei paesi terzi per gruppi di prodotti (ghisa e acciaio comune) e per paesi o zone geografiche di destinazione:		Leveringen van de bedrijven aan de Gemeenschap en aan derde landen per produktengroep en land van bestemming:	
59. CECA . . . . .	75	59. EGKS	
60. Germania (RF) — Francia . . . . .	76	60. Duitsland (BR) — Frankrijk	
61. Italia — Paesi Bassi . . . . .	77	61. Italië — Nederland	
62. Belgio — Lussemburgo . . . . .	78	62. België — Luxemburg	
63. Arrivi per paesi dei prodotti finiti e terminali consegnati dagli stabilimenti della Comunità e tasso d'interpenetrazione dei mercati (acciai speciali esclusi) . . . . .	79	63. Aanvoer per land van walsenprodukten en verder bewerkte walsenprodukten afkomstig van bedrijven binnen de Gemeenschap en graad van marktvervlochtening in % (speciale staalsoorten niet inbegrepen)	

INHALTSVERZEICHNIS (Fortsetzung)	Seite Page	TABLE DES MATIÈRES (Suite)
64. Bezüge der Länder an Edeltählen von Werken der Gemeinschaft und Marktverflechtungsrate . . . . .	80	64. Réceptions, par pays, des produits sidérurgiques en aciers fins et spéciaux livrés par les usines de la Communauté, et taux d'interpénétration des marchés
<b>V — Außenhandel und Binnenaustausch der Gemeinschaft mit Erzeugnissen der Eisen- und Stahlindustrie (Außenhandelsstatistik)</b>		<b>V — Commerce extérieur et échanges de produits sidérurgiques à l'intérieur de la Communauté (Statistiques douanières)</b>
Einfuhr aus dritten Ländern nach Erzeugnissen und Bezüge der Länder der Gemeinschaft aus anderen Ländern der Gemeinschaft:		Importations par produits en provenance des pays tiers et réceptions des pays de la Communauté en provenance d'autres pays de la Communauté:
A Eisen und Stahl B Darunter Edeltähle		A Sidérurgie B Dont, aciers spéciaux
65. EGKS . . . . . 84—85 66. Deutschland (BR) . . . . . 86—87 67. Frankreich . . . . . 88—89 68. Italien . . . . . 90—91 69. Niederlande. . . . . 92—93 70. BLWU . . . . . 94—95		65. CECA 66. Allemagne (RF) 67. France 68. Italie 69. Pays-Bas 70. UEBl
Ausfuhr in dritte Länder nach Erzeugnissen und Lieferungen der Länder der Gemeinschaft in andere Länder der Gemeinschaft:		Exportations par produits vers les pays tiers et livraisons des pays de la Communauté aux autres pays de la Communauté:
A Eisen und Stahl B Darunter Edeltähle		A Sidérurgie B Dont, aciers spéciaux
71. EGKS . . . . . 96—97 72. Deutschland (BR) . . . . . 98—99 73. Frankreich . . . . . 100—101 74. Italien . . . . . 102—103 75. Niederlande. . . . . 104—105 76. BLWU . . . . . 106—107		71. CECA 72. Allemagne (RF) 73. France 74. Italie 75. Pays-Bas 76. UEBl
Einfuhr und Ausfuhr nach Erzeugnisgruppen sowie nach Ländern oder Ländergruppen:		Importations et exportations par groupes de produits et par pays ou zones géographiques:
77. EGKS . . . . . 108—109 78. Deutschland (BR) . . . . . 110—111 79. Frankreich . . . . . 112—113 80. Italien . . . . . 114—115 81. Niederlande. . . . . 116—117 82. BLWU . . . . . 118—119		77. CECA 78. Allemagne (RF) 79. France 80. Italie 81. Pays-Bas 82. UEBl
<b>Strukturdaten des Außenhandels mit Eisen- und Stahlerzeugnissen</b>		<b>Données structurelles sur le commerce extérieur des produits sidérurgiques</b>
Roh Eisen:		Fonte:
83. Entwicklung der relativen Bedeutung des Roh Eisenaußenhandels der Mitgliedstaaten, bezogen auf die Erzeugung = 100 . . . . . 120		83. Évolution, par pays, de l'importance relative des échanges extérieurs de fonte, exprimés en % de la production
84. Entwicklung des Anteils der Länder oder Ländergruppen am gesamten Roh Eisen-Außenhandel der Gemeinschaft mit dritten Ländern in % . . . . . 121		84. Évolution, pour l'ensemble de la Communauté, de la répartition, par pays ou zones géographiques (en % du total) des échanges extérieurs de fonte avec les pays tiers
Blöcke und Halbzeug :		Lingots et demi-produits:
85. Entwicklung der relativen Bedeutung des Außenhandels von Blöcken und Halbzeug (ausschl. Coils) der Mitgliedstaaten, bezogen auf die Rohblockerzeugung = 100. . 122		85. Évolution, par pays, de l'importance relative des échanges extérieurs de lingots et de demi-produits (coils exclus), exprimés en % de la production d'acier lingots
86. Entwicklung des Anteils der Länder oder Ländergruppen am Außenhandel der Gemeinschaft mit dritten Ländern in % . . . . . 123		86. Évolution, pour l'ensemble de la Communauté, de la répartition par pays ou zones géographiques (en % du total) des échanges extérieurs avec les pays tiers :
I Blöcke und Halbzeug II Warmbreitband in Rollen (Coils)		I de lingots et de demi-produits II de coils

INDICE (Seguito)	Pagina Bladz.	INHOUDSOPGAVE (Vervolg)
64. Arrivi, per paese, di prodotti siderurgici in acciai fini e speciali consegnati dagli stabilimenti della Comunità e tasso d'interpenetrazione dei mercati . . . . .	80	64. Aanvoer van de afzonderlijke landen van speciale staal-soorten afkomstig van bedrijven binnen de Gemeenschap en graad van marktvervloechting
<b>V — Commercio estero e scambi dei prodotti siderurgici all'interno della Comunità (Statistiche doganali)</b>		<b>V — Buitenlandse handel en ruilverkeer van de Gemeenschap in produkten der ijzer- en staal-industrie (Douanestatistieken)</b>
Importazioni per prodotti in provenienza dai paesi terzi e arrivi ai paesi della Comunità in provenienza da altri paesi della Comunità:		Invoer uit derde landen en aanvoer van de landen der Gemeenschap uit andere landen van de Gemeenschap per produkt:
A Siderurgia B Di cui acciai speciali		A Ijzer en staal B Waarvan, speciaal staal
65. CECA . . . . . 84—85 66. Germania (RF) . . . . . 86—87 67. Francia . . . . . 88—89 68. Italia . . . . . 90—91 69. Paesi Bassi . . . . . 92—93 70. UEBL . . . . . 94—95		65. EGKS 66. Duitsland (BR) 67. Frankrijk 68. Italië 69. Nederland 70. BLEU
Esportazioni per prodotti verso i paesi terzi e consegne dei paesi della Comunità agli altri paesi della Comunità:		Uitvoer naar derde landen en leveringen van de landen der Gemeenschap aan andere landen der Gemeenschap per produkt:
A Siderurgia B Di cui acciai speciali		A Ijzer en staal B Waarvan, speciaal staal
71. CECA . . . . . 96—97 72. Germania (RF) . . . . . 98—99 73. Francia . . . . . 100—101 74. Italia . . . . . 102—103 75. Paesi Bassi . . . . . 104—105 76. UEBL . . . . . 106—107		71. EGKS 72. Duitsland (BR) 73. Frankrijk 74. Italië 75. Nederland 76. BLEU
Importazioni ed esportazioni per gruppi di prodotti e per paesi o zone geografiche:		Invoer en uitvoer per produktengroep en per land resp. landengroep:
77. CECA . . . . . 108—109 78. Germania (RF) . . . . . 110—111 79. Francia . . . . . 112—113 80. Italia . . . . . 114—115 81. Paesi Bassi . . . . . 116—117 82. UEBL . . . . . 118—119		77. EGKS 78. Duitsland (BR) 79. Frankrijk 80. Italië 81. Nederland 82. BLEU
<b>Dati di struttura del commercio estero dei prodotti siderurgici</b>		<b>Cijfers aangaande de structuur van de buitenlandse handel in ijzer- en staalprodukten</b>
<b>Ghisa:</b>		<b>Ruwijzer:</b>
83. Evoluzione, per paese, dell'importanza relativa degli scambi esterni di ghisa, espressi in % della produzione . . . . . 120		83. Verloop van de relatieve betekenis van het ruilverkeer in ruwijzer uitgedrukt in % van de produktie (per land)
84. Evoluzione, per l'insieme della Comunità, della ripartizione per paese o zona geografica (in % del totale) degli scambi di ghisa con i paesi terzi. . . . . 121		84. Verloop van het aandeel per land resp. landengroep aan het ruilverkeer van de Gemeenschap met derde landen in ruwijzer, in % van het totale ruilverkeer
<b>Lingotti e semi-prodotti:</b>		<b>Blokken en Halffabrikaten:</b>
85. Evoluzione, per paese, dell'importanza relativa degli scambi esterni di lingotti e semilavorati (esclusi i coils) espressi in % della produzione di acciaio lingotti . . . . . 122		85. Verloop van de relatieve betekenis van het ruilverkeer in blocchen en halffabrikaat (uitgezonderd coils) uitgedrukt in % van de produktie van stalen blocchen (per land)
86. Evoluzione, per l'insieme della Comunità, della ripartizione per paese o zona geografica (in % del totale) con i paesi terzi in % . . . . . 123		86. Verloop van het aandeel per land resp. landengroep aan het ruilverkeer van de landen van de Gemeenschap met derde landen in %
<b>I Scambi di lingotti e semilavorati  II Coils prodotti finiti</b>		<b>I blocchen en halffabrikaat  II warmgewalst breedband (Coils)</b>

INHALTSVERZEICHNIS (Fortsetzung)	Seite Page	TABLE DES MATIÈRES (Suite)
Fertigerzeugnisse und weiterverarbeitete Fertigerzeugnisse:		Produits finis et finals:
87. Entwicklung der relativen Bedeutung des Außenhandels der Mitgliedstaaten mit Walzstahlfertig- und weiterverarbeiteten Walzstahlfertigerzeugnissen (einschl. Coils), bezogen auf die Produktion von Walzstahlfertigerzeugnissen = 100 . . . . .	124	87. Évolution, par pays, de l'importance relative des échanges extérieurs de produits finis et finals (coils inclus) exprimés en % de la production des produits finis
88. Entwicklung des Anteils der Länder oder Ländergruppen am Außenhandel der Gemeinschaft mit Walzstahlfertig- und weiterverarbeiteten Walzstahlfertigerzeugnissen (ausschl. Coils) (in % des Außenhandels mit dritten Ländern) . . . . .	125	88. Évolution, pour l'ensemble de la Communauté, de la répartition par pays ou zones géographiques (en % du total) des échanges extérieurs de produits finis et finals (coils exclus), avec les pays tiers
88 bis Einfuhr und Ausfuhr von Qualitätskohlenstoffstahl und legiertem Stahl (Vertragserzeugnisse) nach Ländern oder Ländergruppen . . . . .	126	88 bis Importations et exportations d'aciers fins au carbone et d'aciers alliés du traité par pays ou zones géographiques
<b>VI — Versorgung und Verbrauch an Rohstoffen und Energie</b>		<b>VI — Approvisionnement et consommation de matières premières et d'énergie</b>
89. Erzeugung von Eisenerzsinter und Briketts in der Eisen- und Stahlindustrie nach Ländern der Gemeinschaft. . . . .	128	89. Production d'agglomérés de minéral de fer et de briquettes d'agglomérés des usines sidérurgiques par pays dans la Communauté
90. Verbrauch an Eisenerzsinter in Hochöfen nach Ländern der Gemeinschaft (Verbrauch insgesamt sowie Einsatz in kg pro Tonne erzeugten Roh Eisens) . . . . .	129	90. Consommation d'agglomérés de minéral de fer dans les hauts fourneaux, par pays, dans la Communauté (consommation totale et enfournement en kg par tonne de fonte produite)
91. Verbrauch an Eisenerz nach Anlagen sowie nach Ländern der Gemeinschaft . . . . .	130—131	91. Consommation de minéral de fer par pays et par service, dans la Communauté
92. Verbrauch an Manganez nach Anlagen sowie nach Ländern der Gemeinschaft . . . . .	132—133	92. Consommation de minéral de manganèse, par pays et par service, dans la Communauté
93. Verbrauch von Abbränden nach Ländern der Gemeinschaft (Sinteranlagen und Hochöfen) . . . . .	134	93. Consommation de cendres de pyrites, par pays, dans la Communauté (installations d'agglomération et hauts fourneaux)
94. Verbrauch an Schrott, Roh Eisen, Spiegeleisen und Hochofen-Ferromangan in der Gemeinschaft . . . . .	135	94. Consommation de ferraille, de fonte, de spiegel et de ferro-manganèse carburé dans la Communauté
95. Schrott- und Roh Eisenverbrauch je Tonne Rohstahl nach Ländern und für die Gemeinschaft insgesamt nach Erzeugungsverfahren . . . . .	136—137	95. Consommation, par pays, de ferraille et de fonte, par tonne d'acier produite et pour l'ensemble de la Communauté, par procédé de production
96. Verbrauch an Schrott nach Anlagen sowie nach Ländern der Gemeinschaft . . . . .	138—139	96. Consommation de ferraille, par pays et par service, dans la Communauté
97. Verbrauch an Schrott in den Roh Eisenerzeugungsanlagen pro Tonne erzeugten Roh Eisens nach Ländern der Gemeinschaft . . . . .	140	97. Consommation de ferraille par tonne de fonte produite dans les installations productrices de fonte, par pays, dans la Communauté
Verbrauch an Roh Eisen, Spiegeleisen und Hochofen-Ferromangan für die Stahlerzeugung nach Ländern der Gemeinschaft:		Consommation de fonte, de spiegel et de ferro-manganèse carburé, pour la production d'acier, par pays, dans la Communauté:
98. Deutschland (BR) — Frankreich — Italien . . . . .	141	98. Allemagne (RF) — France — Italie
99. Niederlande — Belgien — Luxemburg . . . . .	142	99. Pays-Bas — Belgique — Luxembourg
100. Erzeugung der Hüttenkokereln in der Gemeinschaft an Hochofenkoks sowie Anteil an der Hochofen-Koks-erzeugung insgesamt . . . . .	143	100. Production de coke de four des cokeries sidérurgiques de l'ensemble de la Communauté, et importance relative de leur production dans la production totale de coke de four
101. Verbrauch an Koks nach Ländern und Anlagen sowie Verbrauch an anderen festen Brennstoffen (EGKS insgesamt) in den Werken der Eisen- und Stahlindustrie der Gemeinschaft (ohne Hüttenkokereien) . . . . .	144—145	101. Consommation de coke, par pays et par services, et d'autres combustibles solides (ensemble CECA) dans les usines sidérurgiques de la Communauté (cokeries sidérurgiques exclues)
102. Verbrauch an Koks pro Tonne erzeugten Sinters bzw. Roh Eisens in den Hüttenanlagen sowie in den Roh Eisen-Erzeugungsanlagen nach Ländern der Gemeinschaft . . . . .	146	102. Consommation de coke, par tonne de produit obtenu, dans les installations d'agglomération et dans les installations productrices de fonte, par pays, dans la Communauté
103. Zugänge an festen Brennstoffen bei den Hüttenwerken der Gemeinschaft (ohne Hüttenkokereien) . . . . .	147	103. Réceptions de combustibles solides des usines sidérurgiques de l'ensemble de la Communauté (cokeries sidérurgiques exclues)
104. Verbrauch von Brennstoffen und Energie in der Eisen- und Stahlindustrie der Gemeinschaft (ohne Hüttenkokereien und unabhängige Stahlgießereien) . . . . .	148—149	104. Bilan de la consommation de combustibles et d'énergie dans la sidérurgie de la Communauté (sans les cokeries sidérurgiques, ni les fonderies d'acier indépendantes)

INDICE (Seguito)	Pagina Bladz.	INHOUDSOPGAVE (Vervolg)
Prodotti finiti e terminali:		Eindprodukten en verder bewerkte produkten:
87. Evoluzione, per paese, dell'importanza relativa degli scambi esterni di prodotti finiti e finali (incl. i coils) espressi in % della produzione di prodotti finiti . . . .	124	87. Verloop van de relatieve betekenis van het ruilverkeer in eindprodukten en verder bewerkte produkten (met inbegrip van coils), uitgedrukt in % van de totale produktie van eindprodukten (per land)
88. Evoluzione, per l'insieme della Comunità, della ripartizione per paese o zona geografica (in % del totale) degli scambi di prodotti finiti e finali (esclusi i coils), con i paesi terzi . . . . .	125	88. Verloop van het aandeel per land resp. landengroep aan het ruilverkeer van de landen van de Gemeenschap met derde landen in eindprodukten en verder bewerkte produkten (uitgezonderd van coils), in % van het totale ruilverkeer
88 bis Importazioni ed esportazioni di acciai fini al carbonio e acciai legati del trattato per paesi o zone geografiche	126	88 bis Invoer en uitvoer van koolstofstaal en gelegeerd staal van Verdrag per land of landengroep
<b>VI — Approvvigionamento e consumo di materie prime e di energia</b>		<b>VI — Voorziening met — en verbruik van — grondstoffen en energie</b>
89. Produzione di agglomerati di minerale di ferro e di mattonelle di agglomerati degli stabilimenti siderurgici per paese nella Comunità . . . . .	128	89. Produktie van gesinterde ertsen en ertsbriketten in de ijzer- en staalindustrie per land van de Gemeenschap
90. Consumo di agglomerati di minerale di ferro negli alti forni per paese nella Comunità (consumo totale e rifornimento in kg per tonnellata di ghisa prodotta) . .	129	90. Verbruik van gesinterde ertsen in de hoogovens per land van de Gemeenschap (verbruik in totaal en in kg per ton geproduceerd ruwijzer)
91. Consumo di minerale di ferro, per paese e per reparto, nella Comunità . . . . .	130—131	91. Verbruik van ijzererts per installatie en per land van de Gemeenschap
92. Consumo di minerale di manganese, per paese e per reparto, nella Comunità . . . . .	132—133	92. Verbruik van mangaanerts per installatie en per land van de Gemeenschap
93. Consumo di ceneri di piriti nei paesi della Comunità (Impianti di agglomerazione e alti forni) . . . . .	134	93. Verbruik van pyriet-residu per land van de Gemeenschap (sinterinstallaties en hoogovens)
94. Consumo di rottame, di ghisa, di ghisa speculare e di ferro-manganese affinato e carburato nella Comunità. .	135	94. Verbruik van schroot, ruwijzer, spiegelijzer en hoogoven-ferromangaan in de Gemeenschap
95. Consumo per paese di rottami di ferro e di ghisa per tonnellata d'acciaio prodotta e secondo il processo di fabbricazione per l'insieme della Comunità . . . . .	136—137	95. Verbruik van schroot en ruwijzer per ton ruwstaal verdeeld naar produktie-procédé's, per land en voor de Gemeenschap in totaal
96. Consumo di rottame, per paese e per reparto, nella Comunità . . . . .	138—139	96. Verbruik van schroot per installaties en per land van de Gemeenschap
97. Consumo di rottame per tonnellata di ghisa prodotta nelle installazioni produttrici di ghisa, per paese, nella Comunità . . . . .	140	97. Verbruik van schroot in de produktieinstallaties voor ruwijzer per ton geproduceerd ruwijzer per land van de Gemeenschap
Consumo di ghisa, di ghisa speculare e di ferro-manganese carburato per la produzione di acciaio, per paese, nella Comunità:		Verbruik van ruwijzer, spiegelijzer e hoogoven-ferromangaan voor de staalproduktie per land van de Gemeenschap:
98. Germania (RF) — Francia — Italia . . . . .	141	98. Duitsland (BR) — Frankrijk — Italië
99. Paesi Bassi — Belgio — Lussemburgo . . . . .	142	99. Nederland — België — Luxemburg
100. Produzione di coke da forno delle cokerie siderurgiche dell'insieme della Comunità e aliquota nella produzione totale di coke da forno . . . . .	143	100. Produktie van hoogovencokes in de hoogovencokesfabrieken verbonden aan de ijzer- en staalindustrie van de Gemeenschap en aandeel aan de totale hoogovencokesproduktie
101. Consumo di coke, per paese e per installazioni, e consumo di altri combustibili solidi (insieme della CECA) negli stabilimenti siderurgici della Comunità (cokerie siderurgiche escluse) . . . . .	144—145	101. Verbruik van cokes per land en per installatie e verbruik van andere vaste brandstoffen (totaal van de EGKS) in de ijzer- en staalindustrie van de Gemeenschap (hoogovencokesfabrieken niet inbegrepen)
102. Consumo di coke, per tonnellata di prodotto ottenuto, negli impianti di agglomerazione e nelle installazioni produttrici di ghisa, per paese, nella Comunità . . . . .	146	102. Verbruik van cokes per ton geproduceerd sinter in de sinterinstallaties e per ton geproduceerd ruwijzer in de installaties voor de produktie van ruwijzer per land van de Gemeenschap
103. Arrivi di combustibili solidi negli stabilimenti siderurgici dell'insieme della Comunità (cokerie siderurgiche escluse) . . . . .	147	103. Aanvoer van vaste brandstoffen bij de ijzer- en staalindustrie van de Gemeenschap (hoogovencokesfabrieken niet inbegrepen)
104. Consumo di combustibili e di energia nella siderurgia della Comunità (non comprese le cokerie siderurgiche né le fonderie di acciaio indipendenti) . . . . .	148—149	104. Verbruik van brandstoffen e energie bij de ijzer- en staalindustrie van de Gemeenschap (hoogovencokesfabrieken e onafhankelijke staalgietereien niet inbegrepen)

INHALTSVERZEICHNIS (Fortsetzung)	Seite Page	TABLE DES MATIÈRES (Suite)	
<b>VII — Unabhängige Stahlgießereien</b>		<b>VII — Fonderies d'acier indépendantes</b>	
105. Erzeugung von Flüssigstahl für Stahlguß nach Verfahren in den unabhängigen Stahlgießereien der Gemeinschaft (Mengen und Anteil an der Gesamterzeugung) . . . . .	152	105. Production d'acier liquide pour moulage, par procédés, dans l'ensemble des fonderies d'acier indépendantes de la Communauté (Quantités et importance relative)	
106. Rohstoffverbrauch in den unabhängigen Stahlgießereien der Gemeinschaft . . . . .	153	106. Consommation de matières premières de l'ensemble des fonderies d'acier indépendantes de la Communauté	
<b>VIII — Stahlhandel</b>		<b>VIII — Négoce des produits sidérurgiques</b>	
Netto-Zugänge und -Lieferungen der Händler an Eisen- und Stahlerzeugnissen		Réceptions nettes et livraisons nettes de produits sidérurgiques des négociants par produits	
107. EGKS . . . . .	156—157	107. CECA	
108. Deutschland (BR) . . . . .	158—159	108. Allemagne (RF)	
109. Frankreich . . . . .	160—161	109. France	
110. Italien . . . . .	162—163	110. Italie	
111. Niederlande . . . . .	164—165	111. Pays-Bas	
112. Belgien . . . . .	166—167	112. Belgique	
<b>Teil II — Schrott</b>		<b>II<sup>e</sup> Partie — Ferrailles</b>	
113. Gesamtlieferungen der Schrotthändler der Gemeinschaft (Gußbruch und Stahlschrott) . . . . .	170	113. Livraisons totales des négociants en ferraille de l'ensemble de la Communauté (ferraille de fonte et d'acier)	
114. Netto-Lieferungen der Schrotthändler an Stahlschrott nach Ländern der Gemeinschaft . . . . .	171	114. Livraisons nettes de ferrailles d'acier des négociants en ferraille de chaque pays de la Communauté	
115. Außenhandel und Binnenaustausch an Schrott nach Sorten für die Gemeinschaft insgesamt . . . . .	172	115. Commerce extérieur, et échanges intérieurs de ferraille pour l'ensemble de la Communauté, par catégories	
Ein- und Ausfuhr von Schrott nach Ländern oder Ländergruppen:		Importations et exportations de ferraille par pays ou zones géographiques:	
116. EGKS — Deutschland (BR) . . . . .	173	116. CECA — Allemagne (RF)	
117. Frankreich — Italien . . . . .	174	117. France — Italie	
118. Niederlande — BLWU . . . . .	175	118. Pays-Bas — UEBL	
<b>Teil III — Eisen- und Manganzugruben</b>		<b>III<sup>e</sup> Partie — Mines de fer et de manganèse</b>	
<b>I — Erzeugung — Lieferungen — Beschäftigte Löhne — Leistungen:</b>		<b>I — Production — Livraisons — Emploi — Salaires — Rendement:</b>	
119. Förderung und Bestände an Eisenerz der Eisenerzgruben der Gemeinschaft nach Qualitäten . . . . .	178	119. Production et stocks de minéral de fer par qualités dans les mines de la Communauté	
120. Versand der Eisenerzgruben der Gemeinschaft nach Qualitäten . . . . .	179	120. Livraisons des mines de fer de la Communauté par qualité de minéral	
Eisenerzförderung, Versand und Bestände:		Production, livraisons et stocks:	
121. Deutschland (BR) — Frankreich . . . . .	180	121. Allemagne (RF) — France	
122. Italien — Luxemburg . . . . .	181	122. Italie — Luxembourg	
123. Förderung von Roherz und handelsfähigem Erz in der Gemeinschaft nach Bezirken . . . . .	182—183	123. Extraction brute et production marchande de minéral de fer dans la Communauté par régions	
124. Entwicklung der eingeschriebenen Beschäftigten im Eisenerzbergbau nach Ländern . . . . .	184—185	124. Évolution de la main-d'œuvre inscrite par pays dans les mines de fer	
125. Leistung je Mann und Schicht in den Eisenerzgruben nach Ländern . . . . .	186	125. Rendement par poste et par pays dans les mines de fer	
126. Bruttostundenlöhne nach Ländern im Eisenerzbergbau (direkter Durchschnittslohn in nationaler Währung) . . . . .	187	126. Salaire horaire par pays dans les mines de fer (salaire direct moyen en monnaie nationale)	
127. Erzeugung, Bestände und Beschäftigte in den Manganzugruben . . . . .	188	127. Production, stocks et main-d'œuvre des mines de manganèse	

INDICE (Seguito)	Pagina Bladz.	INHOUDSOPGAVE (Vervolg)	
<b>VII — Fonderie di acciaio indipendenti</b>		<b>VII — Onafhankelijke staalgieterijen</b>	
105. Produzione di acciaio spillato per getti secondo il processo di fabbricazione delle fonderie di acciaio indipendenti della Comunità (Quantità e importanza relativa).	152	105. Produktie van vloeibaar staal voor gietwerk per procédé in de onafhankelijke staalgieterijen van de Gemeenschap (Hoeveelheden en aandeel in de totale produktie)	
106. Consumo di materie prime dell'insieme delle fonderie di acciaio indipendenti della Comunità . . . . .	153	106. Grondstoffenverbruik van de onafhankelijke staalgieterijen van de Gemeenschap	
<b>VIII — Commercio dei prodotti siderurgici</b>		<b>VIII — Staalhandel</b>	
Arrivi netti e consegne nette di prodotti siderurgici dei commercianti, per prodotti		Netto-ontvangst en leveringen van ijzer- en staalprodukten van de handelaren per produkt	
107. CECA . . . . .	156—157	107. EGKS	
108. Germania (RF). . . . .	158—159	108. Duitsland (BR)	
109. Francia . . . . .	160—161	109. Frankrijk	
110. Italia . . . . .	162—163	110. Italië	
111. Paesi Bassi . . . . .	164—165	111. Nederland	
112. Belgio . . . . .	166—167	112. België	
<b>II° Parte — Rottame</b>		<b>II° Deel — Schroot</b>	
113. Consegne totali dei commercianti in rottame dell'insieme della Comunità (rottame di ghisa e d'acciaio) . . . . .	170	113. Totale leveringen door de schroothandelaren van de Gemeenschap (gegoten schroot en staalschroot)	
114. Consegne nette di rottame di acciaio dei commercianti in rottame, per paese della Comunità . . . . .	171	114. Netto-leveringen van staalschroot door de schroot-handelaren per land van de Gemeenschap	
115. Commercio estero e scambio all'interno di rottame, per l'insieme della Comunità e per categorie . . . . .	172	115. Buitenlandse handel van — en ruilverkeer binnen — de Gemeenschap in schroot per land	
Importazioni e esportazioni di rottame per paesi o zone geografiche:		In- en uitvoer van schroot per land resp. landengroep:	
116. CECA — Germania (RF) . . . . .	173	116. EGKS — Duitsland (BR)	
117. Francia — Italia . . . . .	174	117. Frankrijk — Italië	
118. Paesi Bassi — UEBL . . . . .	175	118. Nederland — BLEU	
<b>III° Parte — Miniere di ferro e di manganese</b>		<b>III° Deel — Ijzererts- en mangaanertsminen</b>	
<b>I — Produzione — Consegne — Impiego — Salari — Rendimento:</b>		<b>I — Produktie — Leveringen — Werknemers — Lonen — Prestaties:</b>	
119. Produzione e giacenze di minerale di ferro per qualità nelle miniere della Comunità . . . . .	178	119. Winning en voorraden van ijzererts der ijzerertsminen in de Gemeenschap per soort	
120. Consegne delle miniere di ferro della Comunità per qualità di minerale . . . . .	179	120. Leveringen der ijzerertsminen in de Gemeenschap per soort	
Produzione, consegne e scorte di minerale di ferro:		Ijzerertswinning, leveringen en voorraden bij de mijnen:	
121. Germania (RF) — Francia . . . . .	180	121. Duitsland (BR) — Frankrijk	
122. Italia — Lussemburgo . . . . .	181	122. Italië — Luxemburg	
123. Estrazione grezza e produzione commerciabile di minerale di ferro nella Comunità per regioni . . . . .	182—183	123. Winning van ruwerts en in de handel gangbaar erts in de Gemeenschap per bekken	
124. Sviluppo della mano d'opera nelle miniere di ferro per paese . . . . .	184—185	124. Ontwikkeling van het aantal ingeschreven werknemers in de ijzerertsminen per land	
125. Rendimento per turno e per paese nelle miniere di ferro . . . . .	186	125. Prestatie per man en per dienst in de ijzerertsminen per land	
126. Salario orario per paese nelle miniere di ferro (salario diretto medio in moneta nazionale) . . . . .	187	126. Brutto-uurlonen per land in de ijzerertsminen (directe gemiddelde lonen in nationale munt)	
127. Produzione, giacenze e mano d'opera delle miniere di manganese . . . . .	188	127. Produktie, voorraden en aantal werknemers in de mangaanertsminen	


INHALTSVERZEICHNIS (Fortsetzung)	Seite Page	TABLE DES MATIÈRES (Suite)
<b>II — Außenhandel und Binnenaustausch der Gemeinschaft an Eisenerz, Manganerz und Schwefelkiesabbränden (Außenhandelsstatistik):</b>		<b>II — Commerce extérieur du minéral de fer, du minéral de manganèse et des cendres de pyrites, et échanges à l'intérieur de la Communauté (Statistiques douanières):</b>
128. Außenhandel und Binnenaustausch der Gemeinschaft an Eisenerz, Manganerz und Schwefelkiesabbränden . . .	190	128. Commerce extérieur et échanges intérieurs de minéral de fer, de minéral de manganèse et de cendres de pyrites pour l'ensemble de la Communauté
Einfuhr und Ausfuhr von Eisenerz, Manganerz und Schwefelkiesabbränden nach Ländern oder Ländergruppen:		Importations et exportations de minéral de fer, de minéral de manganèse et des cendres de pyrites par pays ou zones géographiques:
129. EGKS . . . . .	191	129. CECA
130. Deutschland (BR) . . . . .	192	130. Allemagne (RF)
131. Frankreich . . . . .	193	131. France
132. Italien . . . . .	194	132. Italie
133. Niederlande. . . . .	195	133. Pays-Bas
134. BLWU . . . . .	196	134. UEBL
<b>Teil IV — Verschiedenes</b>		<b>IV • Partie — Statistiques diverses</b>
<b>I — Umlage</b>		<b>I — Prélèvement</b>
135. Entwicklung des Umlagesatzes auf den Wert der unter den Vertrag über die EGKS fallenden Erzeugnisse in % und EWA-Rechnungseinheiten je Tonne Erzeugnisse. . . . .	198	135. Évolution du taux du prélèvement sur la valeur des productions CECA en % et en unités de compte AME, par t.m. de produits
136. Entwicklung der Umlagesätze je Tonne auf die Erzeugung der Eisen- und Stahlerzeugnisse nach Ländern in Landeswährung . . . . .	199	136. Évolutions par pays en monnaie nationale des taux du prélèvement à la tonne sur la production des produits sidérurgiques
Entwicklung der Umlagemeldungen in Werten nach Ländern und Erzeugnissen sowie Anteil der einzelnen Erzeugnisse in %:		Évolution des déclarations relatives au prélèvement, en valeur par pays et par produits et contribution relative en % de chaque produit:
137. Deutschland (BR) — Frankreich . . . . .	200	137. Allemagne (RF) — France
138. Italien — Niederlande . . . . .	201	138. Italie — Pays-Bas
139. Belgien — Luxemburg . . . . .	202	139. Belgique — Luxembourg
140. EGKS . . . . .	203	140. CECA
141. Anteil des Betrags der einzelnen Länder an der EGKS-Umlage, in % . . . . .	203	141. Part en % de la contribution de chaque pays au prélèvement CECA
<b>II — Industrien der ersten Verarbeitungsstufe von Eisen und Stahl</b>		<b>II — Industries de la première transformation de la fonte et de l'acier</b>
142. Erzeugung der verschiedenen Industrien der ersten Verarbeitungsstufe von Eisen und Stahl nach Ländern	206—207	142. Production, par pays, des diverses industries de la première transformation de la fonte et de l'acier
Viersprachiges Verzeichnis der in dem Bulletin aufgeführten Ländernamen . . . . .	208	Index en quatre langues des noms des pays cités dans le Bulletin
Veröffentlichungen des Statistischen Amtes der Europäischen Gemeinschaften . . . . .	210—211	Publications de l'Office Statistique des Communautés Européennes



INDICE (Seguito)	Pagina Bladz.	INHOUDSOPGAVE (Vervolg)
<p><b>II — Commercio estero di minerale di ferro, di minerale di manganese e di ceneri di piriti e scambi all'interno della Comunità (Statistiche doganali):</b></p>		<p><b>II — Buitenlandse handel en ruilverkeer van de Gemeenschap in ijzererts, mangaanerts en pyriet-residu (Douanestatistieken):</b></p>
<p>128. Commercio estero e scambio all'interno della Comunità di minerale di ferro, di minerale di manganese e di ceneri di piriti. . . . .</p>	190	<p>128. Buitenlandse handel van — en ruilverkeer binnen — de Gemeenschap in ijzererts, mangaanerts en pyriet-residu</p>
<p>    Importazioni e esportazioni di minerale di ferro, di minerale di manganese e di ceneri di piriti per paesi o zone geografiche</p>		<p>    Invoer en uitvoer van ijzererts, mangaanerts en pyriet-residu per land resp. landengroep:</p>
<p>129. CECA . . . . .</p>	191	<p>129. EGKS</p>
<p>130. Germania (RF) . . . . .</p>	192	<p>130. Duitsland (BR)</p>
<p>131. Francia . . . . .</p>	193	<p>131. Frankrijk</p>
<p>132. Italia . . . . .</p>	194	<p>132. Italië</p>
<p>133. Paesi Bassi . . . . .</p>	195	<p>133. Nederland</p>
<p>134. UEBL . . . . .</p>	196	<p>134. BLEU</p>
<p><b>IV* Parte — Statistiche varie</b> <b>I — Prelievo</b></p>		<p><b>IV* Deel — Diverse statistieken</b> <b>I — Heffing</b></p>
<p>135. Evoluzione del tasso di prelievo sul valore delle produzioni CECA in % e in unità di conto AME per tonnellata di prodotti . . . . .</p>	198	<p>135. Verloop van de heffing op de waarde van de onder het EGKS-Verdrag vallende produkten, in % en in EMO-rekeneenheden per ton</p>
<p>136. Evoluzione per paese in valuta nazionale dei tassi di prelievo per tonnellata sulla produzione dei prodotti siderurgici . . . . .</p>	199	<p>136. Verloop van de heffing per ton op de produktie van ijzer- en staalprodukten, per land in nationale valuta</p>
<p>    Evoluzione delle dichiarazioni relative al prelievo, in valore per paese e per prodotti e in % per prodotto:</p>		<p>    Verloop van de aangiften met betrekking tot de heffing, per land en per produkt, in waarde en aandeel in % van elk produkt:</p>
<p>137. Germania (RF) — Francia . . . . .</p>	200	<p>137. Duitsland (BR) — Frankrijk</p>
<p>138. Italia — Paesi Bassi . . . . .</p>	201	<p>139. Italië — Nederland</p>
<p>139. Belgio — Lussemburgo . . . . .</p>	202	<p>139. België — Luxemburg</p>
<p>140. CECA . . . . .</p>	203	<p>140. EGKS</p>
<p>141. Quota percentuale di ogni paese sul prelievo CECA . . . . .</p>	203	<p>141. Het aandeel in % van de bijdrage van elk land in de EGKS-heffing</p>
<p><b>II — Industria della prima trasformazione della ghisa e dell'acciaio</b></p>		<p><b>II — Primaire ijzer- en staalverwerkende industrieën</b></p>
<p>142. Produzione, per paese, delle diverse industrie della prima trasformazione di ghisa e di acciaio . . . . .</p>	206—207	<p>142. Produktie van de verschillende primaire ijzer- en staalverwerkende industrieën per land</p>
<p>Indice in quattro lingue dei nomi dei paesi mentovati nel Bollettino . . . . .</p>	208	<p>Viertalige lijst van de in het handboek vermelde landen</p>
<p>Pubblicazioni dell'Istituto Statistico delle Comunità Europee</p>	210—211	<p>Publicaties van het Bureau voor de Statistiek der Europese Gemeenschappen</p>

ZEICHEN UND ABKÜRZUNGEN		ABRÉVIATIONS ET SIGNES EMPLOYÉS
Null (nichts)	—	Néant
Unbedeutend (im allgemeinen weniger als die Hälfte der kleinsten in der betreffenden Reihe verwendeten Einheit oder Dezimalzahlen)	0	Donnée très faible (généralement inférieure à la moitié de la dernière unité ou décimale des nombres mentionnés sous la rubrique)
Kein Nachweis vorhanden	.	Donnée non disponible
Unsichere oder geschätzte Angabe	( )	Donnée incertaine ou estimée
Dasselbe, falls die Schätzung vom Statistischen Amt der Europäischen Gemeinschaften vorgenommen wurde	[ ]	Dito, dans le cas où l'estimation est faite par l'Office Statistique des Communautés Européennes
Vorläufige Angabe	p/prov.	Donnée provisoire
Million	Mio	Million
Milliarde	Mrd	Milliard
Nicht getrennt ausgewiesen	N.D.	Non distinguée
A.n.g. (anderweitig nicht genannt)	N.D.A.	Non dénommés ailleurs
Berichtigte Angabe(n)	r	Donnée rectifiée
Geheim	s	Secret
Prozent	%	Pourcentage
Durchschnitt	ø	Moyenne
Weniger als	<	Moins de
Mehr als	>	Plus de
Zeitraum mehrerer voller Kalenderjahre (z. B. 1.1.58 bis 31.12.60)	1958—60	Période de plusieurs années civiles (p. ex.: du 1.1.58 au 31.12.60)
12 Monate zweier Kalenderjahre (z.B. Rechnungsjahr gleich Juli/Juni)	1958/59	Période de douze mois consécutifs (p. ex.: année fiscale de juillet à juin)
Metrische Tonne	t	Tonne métrique
Kilogramm	kg	Kilogramme
Stunde	h	Heure
Kubikmeter	m <sup>3</sup>	Mètre cube
Megawatt	M.W.	Mégawatt
Kilowatt	kW	Kilowatt
Megawattstunde	MWh	Mégawatt-heure
Kilowattstunde	kWh	Kilowatt-heure
Kilovolt-Ampère	kVA	Kilo-volt-ampère
Deutsche Mark	DM	Deutschmark
Französischer Franken	Ffr	Franc français
Lire	Lit	Lire
Gulden	Fl	Florin
Belgischer Franken	Fb	Franc belge
Luxemburger Franken	Fibg	Franc luxembourgeois
Dollar	\$	Dollar
Pfund Sterling	£	Livre sterling
Rechnungseinheit EWA (Europäisches Währungsabkommen)	RE/U.C.	Unité de compte AME (Accord monétaire européen)
Statistisches Amt der Europäischen Gemeinschaften	SAEG/OSCE	Office Statistique des Communautés Européennes
Europäische Gemeinschaft für Kohle und Stahl	EGKS/CECA	Communauté Européenne du Charbon et de l'Acier
Europäische Wirtschaftsgemeinschaft	EWG/CEE	Communauté Économique Européenne
Belgische-Luxemburgische Wirtschaftsunion	UEBL/BLEU	Union Économique Belgo-Luxembourgeoise
Assoziierte überseeische Länder und Hoheitsgebiete	PTOM	Pays et territoires d'Outre Mer, associés à la CEE
Europäische Freihandelsassoziation (EFTA)	AELE	Association Européenne de libre échange
Verbrauch	C	Consommation
Erzeugung	P	Production
Lieferungen	L	Livraisons
Internationales Warenverzeichnis für den Außenhandel	CST	Classification statistique et tarifaire

ABBREVIAZIONI E SEGNI CONVENZIONALI		TEKENS EN AFKORTINGEN
Il fenomeno non esiste	—	Nul
Cifra bassissima (generalmente inferiore alla metà dell'ultima unità o dell'ultimo decimale dei numeri indicati sotto la rispettiva rubrica)	0	Zeer kleine hoeveelheid (in het algemeen minder dan de helft van de kleinste, in de betreffende reeks, gebruikte eenheid of decimaal)
Dato non disponibile	.	Geen gegevens beschikbaar
Dato incerto o stima	( )	Onzekere of geschatte gegevens
Stima effettuata dall'Istituto Statistico delle Comunità Europee	[ ]	Schatting van het Bureau voor de Statistiek der Europese Gemeenschappen
Dato provvisorio	p/prov.	Voorlopig gegeven
Millione	Mio	Milljoen
Millardo	Mrd	Milljard
Non distinti	N.D.	Niet afzonderlijk opgegeven
Non denominati altrove	N.D.A.	Niet elders vermeld
Riveduto	r	Herzien
Segreto	s	Gehelm
Percentuale	%	Percentage
Media	Ø	Gemiddelde
Meno di	<	Minder dan
Più di	>	Meer dan
Periodo di più anni civili (ad es.: dal 1.1.58 al 31.12.60)	1958—60	Tijdsduur van meerdere volle kalenderjaren (bijv.: 1.1.58 tot 31.12.60)
12 mesi consecutivi (ad es.: esercizi finanziari = luglio/giugno)	1958/59	12 maanden van 2 kalenderjaren (bijv. fiscaal boekjaar = juli/juni)
Tonnellata metrica	t	Metrische tonnen
Chilogrammo	kg	Kilogram
Ora	h	Uur
Metro cubo	m <sup>3</sup>	Kubieke meter
Megawatt	M.W.	Megawatt
Kilowatt	kW	Kilowatt
Megawatt-ora	MWh	Megawattuur
Kilowatt-ora	kWh	Kilowattuur
Kilo-volt-ampère	kVA	Kilovolt-ampère
Marco tedesco	DM	Duitse mark
Franco francese	Ffr.	Franse frank
Lira	Lit	Lire
Fiorino	Fl	Gulden
Franco belga	Fb	Belgische frank
Franco lussemburghese	Fibg	Luxemburgse frank
Dollaro	\$	Dollar
Lira sterlina	£	Pond Sterling
Unità di conto AME (Accordo Monetario Europeo)	RE/UC	Rekeneenheden EMO (Europese Monetaire Overeenkomst)
Istituto statistico delle Comunità Europee	SAEG/OSCE	Bureau voor de Statistiek der Europese Gemeenschappen
Comunità Europea del Carbone e dell'Acciaio	EGKS/CECA	Europese Gemeenschap voor Kolen en Staal
Comunità Economica Europea	EWG/CEE	Europese Economische Gemeenschap
Unione Economica Belgio-Lussemburghese	UEBL/BLEU	Belgisch-Luxemburgse Economische Unie
Paesi e Territori d'Oltremare associati	PTOM	De geassocieerde landen en gebieden overzee
Associazione Europea di Libero Scambio	AELE	Europese Vrijhandelsassociatie
Consumo	C	Verbruik
Produzione	P	Productie
Consegne	L	Leveringen
Classificazione Statistica e Tariffaria	CST	Classificatie voor Statistiek en Tarief van de Internationale handel



## **STATISTISCHER SONDERBERICHT**

**„Lohnkosten in der Eisen- und Stahlindustrie und im Eisenerzbergbau“  
erscheint nicht in diesem Heft**

---

## **NOTE STATISTIQUE**

**« Le coût de la main-d'œuvre dans l'industrie sidérurgique et les mines de fer »  
n'apparaît pas dans ce bulletin**

---

## **NOTA STATISTICA**


**« Il costo della manodopera nell'industria siderurgica e nelle miniere di ferro »  
non è pubblicata in questo bollettino**

---

## **SPECIALE STATISTISCHE BIJLAGE**

**« De kosten van arbeidskrachten in de ijzer- en staalindustrie en in de ijzerertsminen »  
verschijnt niet in dit bulletin**

---



**ZUSAMMENFASSENDE ÜBERSICHTEN**

---

**DONNÉES RÉCAPITULATIVES PRINCIPALES**

---

**PRINCIPALI DATI RIASSUNTIVI**

---

**SAMENVATTENDE OVERZICHTEN**

1

Extraction brute de mineral de fer  
Estrazione grezza di minerale di ferro

1000 t

Zeit Période Período Tijdvak	Deutschland (BR)	France	Italia	UEBL - BLEU		EGKS CECA	Großbritannien Royaume-Uni (e)
				Belgique België	Luxembourg		
1952	15 408	41 184	1 320	132	7 284	65 292	16 493
1953	14 621	42 924	1 429	100	7 168	66 242	16 071
1954	13 039	44 362	1 601	81	5 887	64 970	15 807
1955	15 682	50 885	2 151	106	7 204	76 028	16 484
1956	16 928	53 359	2 650	144	7 594	80 675	16 503
1957	18 320	58 525	2 610	138	7 843	87 435	17 179
1958	17 984	60 167	2 150	124	6 636	87 060	14 850
1959	18 063	61 597	2 045	142	6 509	88 356	15 108
1960	18 869	67 724	2 138	160	6 978	95 869	17 325
1961	18 866	67 395	2 065	115	7 458	95 899	16 775
1962	16 643	67 117	1 983	81	6 507	92 331	15 523
1963	12 898	58 476	1 709	96	6 990	80 169	15 155
1964	11 613	61 472	1 572	62	6 680	81 399	16 588
1962 I	1 490	6 097	177	7	617	8 388	1 409 (e)
II	1 394	5 550	160	6	539	7 649	1 188
III	1 445	6 283	159	6	600	8 493	1 284
IV	1 335	5 638	141	6	540	7 660	1 203
V	1 441	5 939	174	7	492	8 053	1 533 (e)
VI	1 386	5 732	163	5	470	7 756	1 198
VII	1 397	4 925	207	7	528	7 063	1 233
VIII	1 382	4 444	184	6	505	6 522	1 347 (e)
IX	1 365	5 590	179	5	581	7 720	1 133
X	1 439	6 008	167	8	578	8 200	1 577 (e)
XI	1 391	5 686	141	9	531	7 758	1 246
XII	1 176	5 227	131	9	526	7 070	1 170
1963 I	1 258	5 806	132	9	516	7 721	1 443 (e)
II	1 168	5 384	110	6	480	7 149	1 272
III	1 231	2 678	151	11	696	4 768	1 227
IV	1 071	5 490	142	10	562	7 275	1 162
V	1 130	5 660	135	11	558	7 493	1 527 (e)
VI	1 002	5 168	127	11	498	6 806	1 084
VII	1 032	4 619	162	9	695	6 517	1 279 (e)
VIII	1 011	3 588	166	10	662	5 437	998
IX	1 017	4 969	144	7	594	6 730	1 120
X	1 085	5 515	150	4	618	7 371	1 454 (e)
XI	1 011	4 761	158	3	568	6 501	1 297
XII	881	4 842	134	5	544	6 406	1 287
1964 I	1 020	5 503	131	6	519	7 180	1 753 (e)
II	1 012	5 078	118	5	534	6 747	1 313
III	938	5 234	122	6	543	6 843	1 265
IV	945	5 644	131	8	537	7 265	1 680 (e)
V	912	5 009	118	5	564	6 607	1 349
VI	925	5 429	155	5	577	7 091	1 305
VII	933	4 325	177	5	609	6 049	1 545 (e)
VIII	952	3 470	151	4	558	5 136	937
IX	987	5 433	138	4	580	7 142	1 409 (e)
X	1 016	5 678	111	5	604	7 414	1 186
XI	1 005	5 303	101	4	519	6 932	1 308
XII	967	5 366	117	4	536	6 990	1 538 (e)
1965 I	968	5 311	97	5	538	6 919	1 350
II	933	5 132	86	3	493	6 648	1 374
III	971	5 717	106	6	539	7 339	1 621 (e)
IV	848	5 437	113	5	517	6 920	1 197
V	850	5 008	98	7	486	6 448	1 266
VI	876	5 241	116	6	504	6 742	1 474 (e)
VII	908	4 064	141	6	592	5 711	1 065
VIII	893	3 403	142	10	538	4 986	1 056
IX	929	5 158	133	11	565	6 796	
X	907	5 249	128	13	555	6 852	

(e) Mois de 5 semaines, tous les autres mois 4 semaines  
Mese di 5 settimane, tutti gli altri mesi di 4 settimane

(e) Monate zu 5 Wochen, alle anderen Monate zu 4 Wochen  
Maanden van 5 weken, alle andere maanden 4 weken



## Eisenerzförderung (Roherz)

## Bruto-Irzerertswinning

1

1000 t

Schweden Suède (a)	UdSSR URSS (c)	Vereinigte Staaten USA (b)	Kanada Canada (d)	Venezuela Venezuela (d)	Welt Monde (c)	Zeit Période Período Tijdvak
16 949	52 583	99 489	4 786	1 978	302 000	1952
16 983	59 650	119 888	5 888	2 296	346 000	1953
15 416	64 346	79 118	6 192	5 421	310 000	1954
17 450	71 862	106 655	14 841	8 437	379 000	1955
19 061	78 079	98 856	20 280	11 100	403 000	1956
19 983	84 167	107 070	20 208	15 300	436 500	1957
18 605	88 801	68 665	14 268	15 480	403 000	1958
18 284	94 390	59 867	22 212	17 196	437 400	1959
21 317	106 541	88 697	19 548	19 488	514 800	1960
23 129	117 633	72 678	18 468	14 568	510 300	1961
21 787	128 102	72 982	24 888	13 260	527 900	1962
23 093	137 475	73 481	27 250	11 592	535 100	1963
26 630	146 000	82 634	35 357	15 556	566 700	1964
1 941	30 500	3 963	419	1 154	.	I 1962
1 914		3 569	474	1 011	.	II
2 339		4 078	454	1 195	.	III
1 752		4 664	996	1 101	.	IV
2 035		9 590	3 219	1 153	.	V
1 489		9 722	3 841	1 083	.	VI
908		9 145	3 569	1 095	.	VII
2 167		9 166	3 183	1 233	.	VIII
1 822		7 575	3 495	937	.	IX
2 032		5 630	3 254	1 048	.	X
2 029		3 222	1 148	1 139	.	XI
1 595		3 157	841	1 116	.	XII
2 048	32 700	3 378	682	833	.	I 1963
1 921		3 202	644	789	.	II
2 094		3 823	745	839	.	III
1 913		4 096	1 117	793	.	IV
2 043		8 454	3 177	1 205	.	V
1 684		9 068	3 439	1 073	.	VI
1 089		8 998	3 476	1 142	.	VII
1 937		8 936	3 335	1 159	.	VIII
2 079		8 641	3 522	1 157	.	IX
2 337		7 355	3 231	1 095	.	X
2 180		3 930	2 307	1 018	.	XI
1 764		3 621	1 487		.	XII
2 227	35 100	4 132	933	1 088	.	I 1964
2 126		4 154	808	1 079	.	II
2 108		4 234	1 497	960	.	III
2 485		5 823	2 156	1 197	.	IV
1 751		9 053	3 812	1 106	.	V
2 638		9 600	4 572	1 222	.	VI
1 217		9 347	4 057	1 275	.	VII
1 978		9 386	4 002	1 326	.	VIII
2 456		9 146	4 098	1 687	.	IX
2 698		7 854	3 753	1 650	.	X
2 624		5 375	3 505	1 541	.	XI
2 322		4 531	2 163	1 519	.	XII
2 397	36 500	4 588	1 273	1 394	.	I 1965
2 570		4 236	1 150	1 269	.	II
2 904		4 867	1 224	1 529	.	III
2 348		5 557	2 388	1 278	.	IV
		9 291	3 924		.	V
		10 264	4 049		.	VI
			9 292		.	VII
					.	VIII
					.	IX

Quelle } (a) Monthly Statistics of the British Iron and Steel Board - BISF  
 Source } (b) Mineral Trade Notes - Bureau of Mines - US Department of the Interior  
 Fonte } (c) Eisen- und Stahlstatistik - Statistisches Bundesamt - Außenstelle Düsseldorf  
 Bron } (d) Monthly Bulletin of Statistics - United Nations

Production de fonte brute (a) en quantité absolue, et en % de la production d'acier brut  
 Produzione di ghisa grezza (a) in quantità assoluta, e in % della produzione di acciaio grezzo

Zeit Période Periodo Tijdvak	Deutschland (BR)	France	Italia	Nederland	UEBL · BLEU		EGKS CECA
					Belgique België	Luxembourg	
	1	2	3	4	5	6	7
Rohlsenerzeugung · 1000 t · Production de fonte brute							
1952	15 427	9 772	1 143	539	4 781	3 076	34 738
1953	14 036	8 664	1 254	591	4 228	2 719	31 492
1954	15 009	8 838	1 298	610	4 573	2 800	33 128
1955	19 361	10 941	1 677	669	5 343	3 048	41 039
1956	20 594	11 419	1 935	662	5 683	3 272	43 565
1957	21 483	11 884	2 138	701	5 579	3 329	45 114
1958	19 742	11 951	2 107	917	5 524	3 275	43 516
1959	21 602	12 438	2 121	1 137	5 965	3 411	46 676
1960	25 739	14 005	2 715	1 347	6 520	3 713	54 039
1961	25 431	14 395	3 092	1 456	6 459	3 775	54 608
1962	24 251	13 952	3 584	1 571	6 773	3 585	53 716
1963	22 909	14 297	3 770	1 708	6 958	3 563	53 206
1964	27 182	15 840	3 513	1 948	8 122	4 178	60 783
1964 VII	2 397	1 262	285	134	641	372	5 091
VIII	2 395	1 003	291	162	617	345	4 811
IX	2 370	1 350	269	164	714	358	5 225
X	2 457	1 451	319	158	767	371	5 523
XI	2 354	1 435	333	172	702	343	5 340
XII	2 219	1 413	368	190	694	356	5 239
1965 I	2 341	1 385	377	198	693	356	5 349
II	2 201	1 263	383	174	662	339	5 022
III	2 428	1 418	401	210	722	353	5 531
IV	2 211	1 334	411	203	696	350	5 205
V	2 316	1 386	441	198	708	357	5 406
VI	2 234	1 364	457	199	687	338	5 280
VII	2 353	1 208	470	196	627	360	5 213
VIII	2 299	1 016	477	209	698	322	5 021
IXp	2 197	1 343	502	203	735	345	5 325
Xp	2 230	1 375	551	188	757	349	5 450
Rohlsenerzeugung in % der Rohstahlerzeugung							
Rapport $\frac{\text{fonte}}{\text{acier}}$ en %							
1952	82,8	89,9	32,3	77,8	92,5	102,5	82,9
1953	77,5	86,7	35,8	67,6	93,4	102,3	79,4
1954	74,2	83,2	30,9	65,1	91,4	99,0	75,6
1955	79,0	86,6	31,1	68,3	90,7	94,5	78,0
1956	77,5	85,0	32,8	63,0	89,1	94,7	76,7
1957	76,8	84,3	31,5	59,2	89,0	95,3	75,4
1958	75,2	81,7	33,6	63,8	92,0	96,9	75,0
1959	73,3	81,8	31,4	68,1	92,7	93,1	73,9
1960	75,5	81,0	33,0	69,4	90,8	90,0	74,2
1961	76,0	81,9	33,9	73,9	92,2	91,8	74,4
1962	74,5	81,0	37,8	75,4	92,1	89,4	73,9
1963	72,5	81,5	37,0	72,9	92,4	88,4	72,6
1964	72,8	80,1	35,9	73,6	93,1	91,6	73,4
1964 1	70,8	80,4	34,1	76,4	92,5	88,2	72,0
2	72,4	79,1	34,2	70,7	93,2	92,3	73,0
3	73,1	80,9	37,6	73,4	93,9	93,3	74,2
4	74,8	80,2	37,7	74,0	92,5	92,6	74,3
1965 1	72,8	80,0	39,7	75,2	92,1	91,1	73,1
2	73,7	80,7	41,5	76,6	91,5	90,1	73,5

(a) Production nette (sans fonte repassée), y compris fonte Spiegel et ferromanganèse carburé au haut fourneau et au four électrique à fonte et, pour l'Allemagne (R.F.), ferro-silicium au haut fourneau  
 (b) Sans ferro-alliages  
 (c) Estimation — Chine (RP) non comprise  
 (d) Mois de cinq semaines, tous les autres mois quatre semaines

(a) Produzione netta (escluse la ghisa di rifusione), ivi compresi ghisa speculare, ferro manganese carburato all'alto forno ed al forno elettrico per ghisa e, per la Germania (R.F.), ferro silicio all'alto forno  
 (b) Senza ferro-leghe  
 (c) Valutazione — Senza la Cina (RP)  
 (d) Mese di cinque settimane, tutti gli altri mesi di quattro settimane

**Roheisenerzeugung (a) in absoluten Mengen und in % der Rohstahlerzeugung**

**Produktie van ruwijzer (a) in werkelijke hoeveelheden en in % van de ruwstaalproduktie**

2

Großbritannien Royaume-Uni	Österreich Autricha	UdSSR URSS	USA	Japan (b) japon	Welt (c) Monde	Zeit Période Período Tijdvak
8	9	10	11	12	13	

*Produzione di ghisa grezza · 1000 t · Produktie van ruwijzer*

10 900	1 173	25 071	56 382	3 474	150 500	1952	
11 354	1 321	27 415	68 816	4 518	166 700	1953	
12 074	1 354	29 972	53 240	4 608	155 000	1954	
12 670	1 506	33 310	70 522	5 217	186 600	1955	
13 381	1 737	35 754	68 843	5 987	193 700	1956	
14 511	1 960	37 040	71 977	6 815	203 364	1957	
13 180	1 818	39 600	52 401	7 394	180 510	1958	
12 783	1 837	42 972	55 134	9 446	200 700	1959	
16 015	2 232	46 757	61 072	11 896	228 100	1960	
14 983	2 263	50 893	59 235	15 821	238 000	1961	
13 911	2 118	55 300	60 138	17 971	246 700	1962	
14 824	2 106	58 700	65 658	19 936	259 600	1963	
17 555	2 205	62 400	78 210	23 779	293 500	1964	
1 611 (d)	195	} 15 600	6 402	1 902	.	VII 1964	
1 216	175		6 541	1 898	.	VIII	
1 680 (d)	180		6 528	1 964	.	IX	
1 352	188		7 112	2 134	.	X	
1 423	199		7 014	2 113	.	XI	
1 706 (d)	195		7 275	2 164	.	XII	
1 436	197		7 317	2 138	.	I 1965	
1 458	175		16 300	6 675	1 993	.	II
1 747 (d)	190		7 498	2 253	.	.	III
1 387	183		7 255	2 267	.	.	IV
1 362	193		16 400	7 478	2 412	.	V
1 707 (d)	182		7 168	2 370	.	.	VI
1 246	192	7 114	2 396	.	.	VII	
1 271	188	16 700	6 998	2 305	.	VIII	
1 718 (d)	173	6 116	2 246	.	.	IX	
1 388					.	X	

*Rapporto  $\frac{ghisa}{acciaio}$  in %*

*Produktie van ruwijzer in % van de ruwstaalproduktie*

65,3	111,0	72,7	64,2	49,7	70,4	1952
63,5	103,0	71,9	66,1	59,0	70,6	1953
64,2	81,9	72,3	64,8	59,5	69,2	1954
63,0	82,6	73,6	64,9	55,5	69,1	1955
63,8	83,6	73,4	64,0	53,9	68,6	1956
65,8	78,1	72,4	68,5	54,2	69,9	1957
66,3	76,0	72,1	66,2	61,0	67,3	1958
62,3	72,3	71,7	63,3	56,8	67,9	1959
64,9	70,6	71,7	66,4	53,7	69,1	1960
66,8	72,9	72,0	65,5	56,0	69,3	1961
66,8	71,3	72,5	66,1	65,0	70,1	1962
64,8	71,5	73,2	65,5	63,3	69,3	1963
65,9	69,0	73,4	66,3	59,8	69,7	1964
63,6	66,3	73,2	65,0	60,3	.	1 1964
65,1	69,7	72,9	66,7	59,0	.	2
70,1	66,4	73,9	67,1	58,5	.	3
65,4	73,6	74,0	66,8	61,1	.	4
64,2	69,2	73,1	65,9	61,7	.	1 1965
62,9	70,4	72,6	66,2	64,8	.	2
65,6	66,8	73,6	66,3	71,4	.	3

(a) Einschl. Spiegeleisen und kohlenstoffreiches Ferromangan auch aus Elektro-Roheisenöfen, und für Deutschland (BR) einschl. Hochofen-Ferrosilizium — ohne umgeschmolzenes Roheisen

(b) Ohne Ferrolegierungen

(c) Geschätzt — Ohne China (VR)

(d) Monate zu 5 Wochen, alle anderen Monate zu 4 Wochen

(a) Inclusief spiegelijzer en koolstofrijk ferromangaan, ook uit elektrische ruwijzerovens, en voor Duitsland (BR) inclusief hoogoven-ferrosilicium — excl. omgesmolten ruwijzer

(b) Zonder ferrolegeringen

(c) Raming — Zonder Chin. Volksrepubliek

(d) Maanden van 5 weken, alle andere maanden 4 weken

## Production d'acier brut (lingots et moulages) (a) et part en % de la production mondiale

## Produzione di acciaio grezzo (lingotti e acciaio spillato per getti), (a) e parte in % della produzione mondiale

Zeit Période Período Tijdvak	Deutschland (BR)	France	Italia	Nederland	UEBL · BLEU		EGKS CECA
					Belgique België	Luxembourg	
					1	2	
Rohstahlerzeugung · 1000 t · Production d'acier brut							
1952	18 629	10 867	3 635	693	5 170	3 002	41 996
1953	18 104	9 997	3 599	874	4 527	2 659	39 762
1954	20 240	10 627	4 326	937	5 003	2 828	43 961
1955	24 500	12 631	5 548	979	5 894	3 226	52 777
1956	26 563	13 441	6 076	1 051	6 376	3 456	56 961
1957	27 973	14 100	6 979	1 185	6 267	3 493	59 995
1958	26 270	14 633	6 449	1 437	6 007	3 379	58 175
1959	29 435	15 197	6 954	1 678	6 434	3 663	63 362
1960	34 100	17 300	8 462	1 950	7 181	4 084	73 076
1961	33 458	17 577	9 383	1 978	7 002	4 113	73 511
1962	32 563	17 234	9 757	2 096	7 351	4 010	73 011
1963	31 597	17 554	10 157	2 354	7 525	4 032	73 218
1964	37 339	19 781	9 793	2 659	8 725	4 559	82 856
1964 VII	3 304	1 560	822	188	660	396	6 930
VIII	3 239	1 183	611	208	658	365	6 264
IX	3 263	1 727	817	231	778	391	7 208
X	3 341	1 846	890	229	847	412	7 564
XI	3 169	1 780	878	233	743	361	7 164
XII	2 894	1 737	939	241	748	383	6 942
1965 I	3 150	1 694	947	264	735	383	7 172
II	3 033	1 605	934	232	726	379	6 909
III	3 395	1 782	1 045	278	793	388	7 682
IV	3 036	1 671	1 053	267	766	392	7 185
V	3 159	1 681	1 047	260	759	391	7 297
VI	2 977	1 706	1 054	256	760	377	7 130
VII	3 178	1 466	1 077	238	650	397	7 006
VIII	3 147	1 236	859	249	744	353	6 589
IX p	3 021	1 725	1 130	271	813	385	7 345
X p	3 098	1 748	1 175	274	832	392	7 519
Anteil an der Welterzeugung (%) · Part en % de la production mondiale							
1952	8,7	5,1	1,7	0,3	2,4	1,4	19,6
1953	7,7	4,2	1,5	0,4	1,9	1,1	16,8
1954	9,0	4,7	1,9	0,4	2,2	1,3	19,6
1955	9,1	4,7	2,1	0,4	2,1	1,2	19,5
1956	9,4	4,8	2,2	0,4	2,3	1,2	20,2
1957	9,6	4,9	2,4	0,4	2,2	1,2	20,6
1958	9,8	5,5	2,4	0,5	2,2	1,3	21,7
1959	10,0	5,1	2,4	0,6	2,2	1,2	21,5
1960	10,3	5,2	2,6	0,6	2,2	1,2	22,1
1961	9,7	5,1	2,7	0,6	2,0	1,2	21,4
1962	9,3	4,9	2,8	0,6	2,1	1,1	20,8
1963	8,4	4,7	2,7	0,6	2,0	1,1	19,5
1964	8,9	4,7	2,3	0,6	2,1	1,1	19,7

(a) Y compris la production d'acier liquide pour moulage des fonderies d'acier indépendantes

(b) Y compris la production des fonderies d'acier indépendantes non recensées par l'American Iron and Steel Institute

(c) Estimation — Chine (RP) non comprise

(d) Mois de cinq semaines, tous les autres mois quatre semaines

(a) Ivi compresa la produzione di acciaio liquido per getti delle fonderie d'acciaio indipendenti

(b) Ivi compresa la produzione delle fonderie di acciaio indipendenti non censite dall'American Iron and Steel Institute

(c) Valutazione — Senza la Cina (RP)

(d) Mese di cinque settimane, tutti gli altri mesi di quattro settimane

**Rohstahlerzeugung (Blöcke und Flüssigstahl) (a) sowie Anteil in % an der Weltrohstahlerzeugung**  
**Produktie van ruwstaal (blokken en vloeibaar staal voor gietwerk) (a) en aandeel in % van de wereldproduktie**

3

Großbritannien Royaume-Uni	Österreich Autriche	UdSSR URSS	USA (b)	Japan Japon	Welt (c) Monde	Zeit Période Periode Tijdvak
8	9	10	11	12	13	

*Produzione di acciaio grezzo - 1000 t - Ruwstaalproduktie*

16 681	1 057	34 492	87 766	6 988	213 750	1952
17 891	1 283	38 128	104 118	7 662	236 000	1953
18 817	1 653	41 434	82 140	7 750	224 000	1954
20 107	1 823	45 271	108 647	9 408	270 000	1955
20 987	2 078	48 698	107 575	11 106	282 500	1956
22 047	2 509	51 176	105 148	12 570	290 750	1957
19 873	2 393	54 920	79 114	12 118	268 300	1958
20 509	2 512	59 950	87 066	16 629	295 050	1959
24 694	3 163	65 292	91 920	22 138	330 200	1960
22 439	3 103	70 700	90 453	28 268	343 600	1961
20 819	2 970	76 300	91 171	27 546	351 750	1962
22 880	2 947	80 226	101 477	31 501	374 500	1963
26 650	3 195	85 000	117 993	39 799	421 000	1964
2 170 (d)	286	} 21 200	9 385	3 270	.	VII 1964
1 685	265		9 733	3 245	.	VIII
2 572 (d)	277		9 912	3 337	.	IX
2 132	279		10 749	3 574	.	X
2 203	272		10 464	3 451	.	XI
2 521 (d)	279	10 782	3 474	.	XII	
2 201	261	} 22 300	11 001 p	3 399	.	I 1965
2 279	254		10 104 p	3 282	.	II
2 752 (d)	296		11 481 p	3 632	.	III
2 218	264		11 127 p	3 512	.	IV
2 180	271		11 170 p	3 688	.	V
2 684 (d)	258	10 780 p	3 685	.	VI	
1 764	277	10 741 p	3 369	.	VII	
1 911	270	10 530 p	3 217	.	VIII	
2 785 (d)	281	9 253 p	3 192	.	IX	
2 118				.	X	

*Parte in % della produzione mondiale - Aandeel in % van de wereldproduktie*

7,8	0,5	16,1	41,1	3,3	100	1952
7,5	0,5	16,2	44,1	3,2	100	1953
8,4	0,7	18,5	36,7	3,5	100	1954
7,6	0,7	16,8	40,2	3,5	100	1955
7,4	0,7	17,2	38,1	3,9	100	1956
7,6	0,9	17,5	36,2	4,3	100	1957
7,4	0,9	20,5	29,5	4,5	100	1958
7,0	0,9	20,3	29,5	5,6	100	1959
7,5	1,0	19,8	27,8	6,7	100	1960
6,6	0,9	20,6	26,3	8,2	100	1961
5,9	0,8	21,7	25,9	7,8	100	1962
6,1	0,8	21,4	27,0	8,4	100	1963
6,3	0,8	20,2	28,0	9,5	100	1964

(a) Einschließlich der Erzeugung von Flüssigstahl für Stahlguß der unabhängigen Stahlgießereien

(b) Einschließlich der Erzeugung der unabhängigen Stahlgießereien, die nicht vom American Iron and Steel Institute erfaßt werden

(c) Geschätzt - Ohne China (V.R.)

(d) Monate zu 5 Wochen, alle anderen Monate zu 4 Wochen

(a) Met inbegrip van de produktie van vloeibaar staal voor gietwerk der zelfstandige staalgietertijen

(b) Inclusief de produktie der onafhankelijke staalgietertijen, welke niet door het American Iron and Steel Institute worden geënquêteerd

(c) Raming - Zonder chin. Volksrepubliek

(d) Maanden van 5 weken, alle andere maanden 4 weken

Consommation apparente d'acier brut, par pays, et en kg par habitant (taux annuel), dans la Communauté (a)

Consumo apparente di acciaio grezzo, per paesi, e in kg per abitante (tasso annuo), nella Comunità (a)

A) En considérant seulement dans le Commerce Extérieur les produits du Traité

Considerati nel commercio estero solamente i prodotti del Trattato

A) Berechnet unter Beschränkung auf die unter den Vertrag fallenden Erzeugnisse

Alleen rekening houdend met de produkten die onder het Verdrag vallen

Zeit Période Periodo Tijdvak	Deutschland (BR)		France		Italia		Nederland		UEBL BLEU		EGKS CECA	
	1000 t	kg	1000 t	kg	1000 t	kg	1000 t	kg	1000 t	kg	1000 t	kg
	1	2	3	4	5	6	7	8	9	10	11	12
1949	9 224	188	8 190	198	2 507	54	1 360	137	1 869	210	23 150	149
1950	11 512	230	6 886	165	3 067	66	1 509	149	2 172	243	25 146	160
1951	12 434	246	8 240	196	3 639	77	1 755	171	2 327	259	28 395	179
1952	15 578	306	9 469	223	4 190	89	1 737	167	2 488	276	33 462	209
1953	15 518	302	8 274	194	4 516	95	1 985	189	2 533	278	32 826	204
1954	18 090	349	9 130	212	5 142	108	2 034	192	2 439	267	36 835	227
1955	22 830	436	10 035	231	5 996	125	2 391	222	2 687	293	43 939	268
1956	23 480	443	11 691	267	6 326	131	2 380	219	2 818	305	46 695	283
1957	23 247	433	12 815	289	6 789	140	2 524	229	2 854	307	48 229	289
1958	22 628	416	12 901	288	6 752	139	2 272	203	2 442	261	46 995	279
1959	25 757	468	12 080	267	7 655	156	2 489	219	2 731	290	50 712	298
1960	30 110	542	14 165	310	9 612	195	2 931	255	2 641	279	59 459	346
1961	29 473	522	14 620	317	11 368	229	2 874	247	3 516	370	61 851	357
1962	29 685	521	15 130	322	12 753	255	2 864	243	3 257	341	63 689	363
1963	28 633	497	15 749	329	14 072	279	2 847	238	3 402	354	64 703	365
1964	34 240	587	17 345	358	12 089	237	3 403	281	3 842	397	70 919	395
1960 1	7 326	529	3 506	308	2 154	175	678	237	650	275	14 314	334
1960 2	7 297	525	3 710	325	2 389	193	769	268	744	314	14 909	347
1960 3	8 341	598	3 099	271	2 446	198	739	256	720	304	15 345	357
1960 4	7 146	511	3 850	335	2 623	211	745	258	527	222	14 891	345
1961 1	7 774	554	3 781	329	2 723	219	722	249	845	356	15 845	366
1961 2	7 647	542	3 808	330	2 804	226	749	257	934	393	15 942	368
1961 3	7 433	525	3 264	282	2 697	216	777	266	842	354	15 013	345
1961 4	6 619	468	3 767	325	3 144	252	626	214	895	376	15 051	345
1962 1	7 255	511	3 996	343	3 108	249	738	251	795	334	15 892	364
1962 2	7 221	507	3 787	322	3 088	247	734	249	762	319	15 592	356
1962 3	7 913	554	3 369	284	3 112	248	719	243	752	315	15 865	360
1962 4	7 296	510	3 978	334	3 445	274	673	226	948	396	16 340	370
1963 1	6 970	486	3 825	321	3 436	273	620	208	766	319	15 617	353
1963 2	7 082	492	4 294	359	3 607	286	736	246	891	371	16 610	375
1963 3	7 485	518	3 394	283	3 340	264	716	239	733	305	15 668	353
1963 4	7 096	490	4 236	352	3 689	290	775	257	1 012	420	16 808	377
1964 1	7 863	542	4 522	374	3 504	275	817	271	814	338	17 520	392
1964 2	8 522	585	4 614	381	3 077	241	870	287	918	380	18 001	401
1964 3	9 091	622	3 713	306	2 545	199	826	272	887	366	17 062	379
1964 4	8 764	598	4 496	369	2 963	231	890	291	1 223	504	18 336	408
1965 1	8 735	594	4 487	368	2 747	214	882	288	822	334	17 673	391
1965 2	8 584	581	4 400	360	3 138	244	869	283	939	384	17 930	395

(a) Production + importations — exportations ± variations des stocks (stocks en usine et chez les négociants). On a converti en équivalent d'acier brut les tonnages importés et exportés et les variations des stocks en utilisant les coefficients suivants:

Produits du Traité:

Lingots: 1,00; Demi-produits et coils: 1,18; Produits plats: 1,43; Matériel de voie: 1,30; Autres produits du Traité: 1,27

Produits hors Traité:

Tubes, tréfilés, etc.: 1,35

(b) Tubes, fil tréfilé, fauilards laminés à froid, profilés à froid, produits étirés, produits sidérurgiques forgés

(a) Produzione + importazioni — esportazioni ± delle scorte (scorte presso gli stabilimenti e presso i negozianti). Sono stati convertiti in equivalente di acciaio grezzo i quantitativi importati e esportati e le variazioni delle scorte utilizzando i coefficienti seguenti:

Prodotti del Trattato:

Lingotti: 1,00; Semi-prodotti e coils: 1,18; Prodotti piatti: 1,43; Materiale ferroviario: 1,30; Altri prodotti del Trattato: 1,27

Prodotti non considerati nel Trattato:

Tubi, trafilati, etc.: 1,35

(b) Tubi, fili trafilati, nastri laminati a freddo, profilati a freddo, prodotti stirati, prodotti siderurgici forgiati

**Marktversorgung mit Rohstahl nach Ländern der Gemeinschaft, insgesamt und in kg pro Kopf der Bevölkerung (Jahresniveau) (a)**

4

**Berekend verbruik van ruwstaal per land van de Gemeenschap — Totaal en in kg per hoofd van de bevolking (op jaarbasis) (a)**

**B) En incluant dans le Commerce Extérieur les produits hors Traité (b)**

*Conglobando nel commercio estero i prodotti non contemplati dal Trattato (b)*

**B) Berechnet unter Einbeziehung der nicht unter den Vertrag fallenden Erzeugn. in den Außenhandel (b)**

*Met inbegrip van de niet onder het Verdrag vallende produkten in de buitenlandse handel (b)*

Zeit Période Periodo Tijdvak	Deutschland (BR)		France		Italia		Nederland		UEBL BLEU		EGKS CECA	
	1000 t	kg	1000 t	kg	1000 t	kg	1000 t	kg	1000 t	kg	1000 t	kg
	1	2	3	4	5	6	7	8	9	10	11	12
1949	8 958	182	7 956	192	2 415	52	1 447	145	1 788	201	22 564	145
1950	10 880	218	6 584	158	3 072	66	1 569	155	2 129	238	24 234	154
1951	11 637	230	7 767	185	3 617	77	1 811	176	2 066	230	26 898	169
1952	14 816	291	9 150	215	4 173	88	1 791	173	2 145	238	32 075	200
1953	14 806	288	7 999	187	4 411	93	2 089	199	2 349	259	31 654	196
1954	17 002	328	8 770	204	5 052	106	2 238	211	2 118	232	35 180	217
1955	21 672	414	9 509	219	5 819	121	2 620	244	2 333	254	41 953	256
1956	22 030	416	11 198	255	6 034	125	2 696	248	2 365	256	44 323	268
1957	21 363	398	12 388	279	6 552	135	2 789	253	2 456	264	45 548	273
1958	21 041	387	12 445	278	6 507	134	2 452	219	1 980	211	44 425	264
1959	24 075	438	11 244	249	7 413	151	2 719	239	2 131	226	47 582	280
1960	28 134	506	13 288	291	9 390	190	3 198	278	1 942	205	55 952	326
1961	27 575	489	13 840	300	11 146	224	3 130	269	2 841	299	58 532	337
1962	27 701	486	14 646	312	12 406	248	3 059	260	2 543	266	60 355	344
1963	27 144	471	15 203	318	13 772	273	3 089	258	2 678	279	61 886	349
1964	32 697	561	16 783	346	11 658	229	3 977	328	3 037	315	68 152	380
1960 1	6 759	488	3 193	280	2 078	169	749	262	470	200	13 249	310
2	6 860	494	3 485	305	2 331	189	837	292	567	240	14 080	328
3	8 055	577	2 953	258	2 400	194	808	280	557	235	14 773	343
4	6 460	462	3 657	319	2 581	208	804	279	348	147	13 850	321
1961 1	7 252	516	3 526	306	2 677	215	792	274	686	289	14 933	345
2	7 263	515	3 594	311	2 755	222	816	280	744	313	15 172	350
3	6 971	491	3 123	270	2 651	213	833	286	678	285	14 256	328
4	6 089	430	3 597	310	3 063	245	689	235	733	308	14 171	325
1962 1	6 792	479	3 885	334	3 049	244	801	273	603	253	15 130	347
2	6 811	478	3 667	312	3 006	240	782	265	575	241	14 841	339
3	7 509	526	3 258	275	2 996	239	759	257	589	246	15 111	343
4	6 589	460	3 836	323	3 355	267	717	241	776	324	15 273	345
1963 1	6 666	465	3 715	312	3 349	266	676	227	596	249	15 002	339
2	6 720	467	4 127	345	3 527	280	798	267	702	292	15 874	358
3	7 081	490	3 282	274	3 271	258	763	255	556	231	14 953	337
4	6 677	461	4 079	339	3 625	285	852	283	824	342	16 057	361
1964 1	7 447	513	4 403	364	3 428	269	954	316	606	252	16 838	377
2	8 106	556	4 472	376	2 962	232	1 063	351	712	294	17 315	386
3	8 740	598	3 614	298	2 424	190	938	308	706	291	16 422	365
4	8 404	574	4 294	353	2 844	222	1 022	334	1 013	421	17 577	398
1965 1	8 277	563	4 295	352	2 600	203	1 022	333	601	244	16 795	372
2	8 212	556	4 239	346	2 951	230	982	366	725	297	17 109	357

(a) Erzeugung + Einfuhr — Ausfuhr ± Lagerbewegung (bei den Werken und Händlern). Die ein- und ausgeführten Mengen und die Lagerbewegung werden mit folgenden Einsatzzahlen auf Rohstahlgewicht umgerechnet:

Erzeugnisse des Vertrages:  
Rohblöcke: 1,00; Halbzeug und Warmbreitband: 1,18; Flachserzeugnisse: 1,43; Oberbaumaterial: 1,30; sonstige dem Vertrag unterworfenen Erzeugnisse: 1,27

Erzeugnisse außerhalb des Vertrages:  
Röhren, geschmiedete, kaltgezogene und kaltgewalzte Erzeugnisse: 1,35

(b) Röhren, gezogener Draht, Kaltband und Kaltbandprofile, blankgezogenes Material, Schmiedeerzeugnisse

(a) Produktie + Invoer — Uitvoer ± Voorraadschommelingen (in de bedrijven, en bij de handelaren). De in- en uitgevoerde tonnages en de voorraadschommelingen zijn omgerekend in ruwstaal equivalent met toepassing van de volgende coëfficiënten:

Produkten die onder het Verdrag vallen:  
Blokken: 1,00; Halffabrikaat en warmgewalst breedband: 1,18; Platte produkten: 1,43; Spoorwagemateriaal: 1,30; overige onder het Verdrag vallende produkten: 1,27

Produkten, die niet onder het Verdrag vallen:  
Buizen, gesmede, koudgetrokken en koudgewalste produkten: 1,35

(b) Buizen, getrokken draad, koudgewalst bandstaal, koudgewalste profielen, getrokken materiaal en smederij-produkten

Évolution comparée, par pays, des indices: — de la consommation d'acier brut — de l'ensemble de la production industrielle — et de la production des industries transformatrices des métaux  
 Evoluzione comparata, per paese, degli indici: del consumo di acciaio grezzo — della produzione industriale complessiva — e della produzione delle industrie di trasformazione dei metalli

Vergleichende Gegenüberstellung der Entwicklung der Indizes der Marktversorgung mit Rohstahl, der industriellen Produktion sowie der metallverarbeitenden Industrie nach Ländern  
 Vergelijking van het verloop van het staalverbruik en van de produktie-indices algemeen zowel als van de metaalverwerkende industrie per land

1955—1959 = 100

Zeit Période Periodo Tijdvak	Industrielle Produktion · Production Industrielle Produzione Industriale · Industriële produktie						Marktversorgung mit Rohstahl Consommation apparente d'acier brut Consumo apparente di acciaio grezzo Berekend staalverbruik					
	Deutsch- land (BR)	France	Italia	Neder- land	UEBL BLEU	EGKS CECA	Deutsch- land (BR)	France	Italia	Neder- land	UEBL BLEU	EGKS CECA
	1	2	3	4	5	6	7	8	9	10	11	12
	<b>A) Gesamtindex (a) · Indice général (a)</b> <b>A) Indice generale (a) · Algemene index (a)</b>						<b>C) Variante I (b) · Variante (b)</b> <b>C) Variante I (b) · Variant I (b)</b>					
1950	51	.	55	.	.	.	49	58	47	63	80	53
1951	60	.	64	.	.	.	53	69	56	73	86	60
1952	64	.	66	.	.	.	66	80	62	72	92	71
1953	69	.	73	77	86	.	66	70	67	82	94	69
1954	77	.	80	85	89	.	77	77	77	84	90	78
1955	88	88	87	90	96	88	97	84	89	99	99	93
1956	96	94	93	97	102	95	100	98	94	99	104	99
1957	101	104	100	101	102	102	99	108	101	105	105	102
1958	104	107	104	102	98	104	96	108	101	94	90	99
1959	111	108	116	111	102	110	109	101	114	103	101	107
1960	124	118	132	123	109	122	128	119	143	122	98	126
1961	132	124	145	128	116	130	125	123	170	119	130	131
1962	137	132	159	135	121	138	126	127	190	119	120	135
1963	142	139	176	141	131	146	121	132	210	118	126	137
1964	154	148	177	153	141	155	145	146	180	141	142	150
1964 1	147	154	182	146	136	154	133	152	209	135	120	148
2	157	157	177	151	141	159	145	158	184	145	136	152
3	148	126	166	147	135	143	154	125	152	137	131	144
4	166	157	181	169	148	165	149	151	177	147	182	155
1965 1	158	153	177	156	147	159	148	151	164	146	120	149
2	168	157	184	159			146	148	187	144	139	152
	<b>B) Metallverarbeit. Ind. · Ind. transform. d. métaux</b> <b>B) Ind. trasformatrici dei metalli</b> <b>Metaalverwerkende Industrie</b>						<b>D) Variante II (c) · Variante II (c)</b> <b>D) Variante II (c) · Variant II (c)</b>					
1950	41	.	60	.	.	.	49	58	49	59	94	54
1951	53	.	67	.	.	.	53	68	58	68	92	60
1952	58	.	73	.	.	.	67	81	65	67	95	72
1953	61	.	80	70	78	.	67	70	68	79	104	71
1954	71	.	81	81	83	.	77	77	78	84	94	79
1955	88	85	90	91	92	88	98	84	90	99	104	94
1956	96	94	94	98	101	96	100	99	93	102	105	99
1957	99	104	104	100	101	101	97	109	101	105	109	102
1958	105	109	103	99	100	105	95	110	101	92	88	99
1959	112	108	110	111	106	110	109	99	115	102	95	106
1960	130	118	132	128	113	126	128	117	145	120	86	125
1961	141	125	152	134	126	137	125	122	172	118	126	131
1962	145	135	157	143	134	143	126	129	192	115	113	135
1963	149	140	172	146	149	150	123	134	213	116	119	138
1964	160	148	150	157	156	155	149	148	151	149	135	152
1964 1	154	153	170	146	155	156	135	155	212	143	108	150
2	165	158	160	157	154	161	147	160	183	161	126	155
3	148	122	125	151	151	138	159	127	125	141	125	147
4	175	161	148	174	165	167	153	151	147	153	182	157
1965 1	167	148	141	155	164	157	150	151	134	154	105	150
2	174	158	151				149	149	183	148	129	153

(a) Non compris le bâtiment.  
Esclusi l'edilizia.

(b) Calculée en considérant seulement dans le commerce extérieur, les produits du marché commun (voir tableau 4 A)  
La variante è calcolata considerando nel commercio estero soltanto i prodotti del mercato comune (cfr. tabella 4 A)

(c) Calculée en incluant dans le commerce extérieur les produits sidérurgiques hors Traité (voir tableau 4 B)  
La variante è calcolata comprendendo nel commercio estero i prodotti siderurgici non contemplati dal Trattato (cfr. tabella 4 B)

(a) Ohne Baugewerbe.  
Uitgezonderd bouwnijverheid.

(b) Berechnet unter Beschränkung auf die dem gemeinsamen Markt zugehörigen Erzeugnisse (siehe Tabelle 4 A)  
Berekening beperkt tot die artikelen, welke onder het Verdrag van de Gemeenschappelijke markt vallen (zie tabel 4 A)

(c) Berechnet unter Einbeziehung des Außenhandels mit Eisen- und Stahl-erzeugnissen, die nicht unter den Vertrag fallen (siehe Tabelle 4 B)  
Bij de berekening zijn de niet onder het Verdrag vallende producten in de buitenlandse handel meegeteld (zie tabel 4 B)



Importance en valeur, des projets d'investissement déclarés à l'avance à la Haute Autorité au titre des décisions 27-55 (a) et 26-56 (b) par catégories de projets, pour l'ensemble de la Communauté

Ammontare dei progetti di investimento dichiarati preventivamente all'Alta Autorità a mente delle decisioni n. 27-55 (a) e 26-56 (b) per categoria di progetti, e per insieme della Comunità

Wertmäßige Bedeutung der Investitionsprojekte nach Anlagegruppen für die Gemeinschaft insgesamt, welche im voraus, entsprechend der Entscheidung 27-55 (a) und 26-56 (b) an die Hohe Behörde gemeldet worden sind

Investeringsprojekten van tevoren aan de Hoge Autoriteit gemeld volgens de besluiten 27-55 (a) en 26-56 (b), verdeeld naar soort project (In geldwaarde)

6

Mio \$

Zeit Periode Periodo Tijdvak (c)	Eisen- und Stahlindustrie · Industrie sidérurgique · Industria siderurgica · Ijzer- en staalindustrie					Eisenerzbergbau Insgesamt Mines de fer total Minière di ferro totale Ijzerertsminnen totaal	Insgesamt Total Totale Totaal (5 + 6)
	Hochöfen Hauts fourn. Alti forni Hoogovens (d)	Stahlwerke Acieries Acciaierie StaalFabr.	Walzwerke Laminoirs Laminatoi Walserijen	Sonstige Autres Altri Andere	Zusammen Total Totale Totaal		
	1	2	3	4	5		
1956	240	135	189	74	638	9	647
1957	110	26	85	31	252	25	277
1958	173	49	125	64	411	16	427
1959	115	17	302	61	495	8	503
1960	322	357	930	193	1 802	6	1 808
1961	214	166	799	182	1 361	10	1 371
1962	140	58	268	87	553	0	553
1963	24	27	87	— 6	131	0	131
1964	43	120	256	82	501	—	501
1961 I—VI	131	82	479	141	833	10	843
1961 VII—XII	83	84	320	41	528	—	528
1962 I—VI	129	26	153	79	397	0	397
1962 VII—XII	11	32	115	8	166	0	166
1963 I—VI	7	— 14	44	— 7	30	—	30
1963 VII—XII	17	40	43	1	101	—	101
1964 I—VI	31	81	219	102	433	—	433
1964 VII—XII	12	39	37	— 20	68	—	68
1965 I—VI	64	29	109	22	224	—	224

(a) N.B.: Ne pas confondre avec les investissements réalisés. Il s'agit seulement de la valeur des grands projets (qui doivent être annoncés à la Haute Autorité au moins trois mois avant leur début d'exécution). — d'installations nouvelles dont la dépense prévisible dépasse 500 000 unités de compte A.M.E. — de remplacement ou de transformation dont la dépense prévisible dépasse 1 000 000 d'unités de compte A.M.E. Ces projets, annoncés pour le proche avenir, ne correspondent donc pas aux dépenses totales d'investissement prévues par les usines dans l'avenir, qui sont recensées (de même que les dépenses d'investissement effectivement réalisées dans le passé) au moyen d'une enquête annuelle, particulière, dont les résultats font l'objet d'une diffusion séparée. Les projets déclarés à la Haute Autorité peuvent être modifiés, abandonnés ou retardés dans leur exécution au cours des mois ou des années qui suivront leur dépôt à la Haute Autorité. Le tableau ci-dessus fournit donc seulement des indications sur les « décisions d'investir », intervenues au cours du temps dans les sociétés sidérurgiques.

(a) N.B.: Non confondere con gli investimenti realizzati. Si tratta unicamente del valore dei grandi progetti (che devono essere dichiarati all'Alta Autorità tre mesi prima dell'inizio di esecuzione). — di nuovi impianti la cui spesa prevedibile è superi 500 000 unità di conto A.M.E. — di sostituzione o di trasformazione la cui spesa prevedibile superi 1 000 000 unità di conto A.M.E. Questi progetti, annunciati per il prossimo avvenire, non corrispondono pertanto alle spese totali di investimento previste dagli stabilimenti; all' spese sono state rilevate (alla stessa stregua delle spese di investimento effettivamente sostenute nel passato) mediante un'inchiesta annuale, particolare, i cui risultati sono oggetto di una pubblicazione separata. I progetti dichiarati all'Alta Autorità possono essere modificati, abbandonati o ritardati nella loro esecuzione nel corso dei mesi o anni successivi alla loro presentazione all'Alta Autorità. La tabella di cui sopra fornisce pertanto esclusivamente indicazioni sulle « decisioni d'investimento » intervenute nell'andar del tempo nelle società siderurgiche.

(b) La décision 26—56 étend à tous les projets concernant les aciéries, quelles que soient les valeurs en cause, l'obligation de déclaration à la Haute Autorité.

La decisione 26—56 estende a tutti i progetti concernenti le acciaierie, a prescindere dall'ammontare della spesa prevedibile, l'obbligo di dichiarazione all'Alta Autorità

(c) Périodes au cours desquelles les projets ont été déclarés à la Haute Autorité  
Periodi durante i quali i progetti sono stati dichiarati all'Alta Autorità

(d) Hauts fourneaux et autres installations productrices de fonte y compris les cokeries sidérurgiques et les agglomérations.  
Alti forni ed altri impianti per la produzione di ghisa, ivi comprese le cokerie siderurgiche e le fabbriche di agglomerati.

(a) N.B.: Nicht zu verwechseln mit den bereits vorgenommenen Investitionen. Es handelt sich hier lediglich um den Geldwert der Großprojekte (deren Inangriffnahme 3 Monate vorher der Hohen Behörde mitgeteilt werden muß). — Neuinstallationen, deren voraussichtliche Aufwendungen 500 000\$ überschreiten. — Ersatz- oder Umbauten, deren voraussichtliche Aufwendungen 1 000 000 \$ überschreiten.

Diese Projekte, die für die nahe Zukunft angekündigt sind, stimmen deshalb nicht mit den gesamten Investitionsaufwendungen überein, die von den Hütten für die Zukunft vorgesehen sind. Letztere werden (ebenso wie die in der Vergangenheit getätigten Aufwendungen) mit Hilfe der besonderen Jahresumfrage über die Investitionen erfragt; die Resultate dieser Erhebung sind Gegenstand einer besonderen Veröffentlichung. Die der Hohen Behörde gemeldeten Projekte können im Laufe der Jahre, die der Hinterlegung bei der Hohen Behörde folgen, hinsichtlich ihrer Ausführung modifiziert, aufgegeben oder zurückgestellt werden. Die vorstehende Tabelle vermittelt somit lediglich Angaben über die gefaßten Investitionsbeschlüsse der Hüttenwerke im Laufe des betreffenden Zeitraums.

(a) N.B.: Te onderscheiden van de reeds uitgevoerde investeringen. Het gaat hierbij slechts om de geldwaarde van de grote projecten (welke 3 maanden voor de aanvang der werkzaamheden aan de Hoge Autoriteit moeten worden medegedeeld). Nieuwe installaties, waarvoor de voorzienbare uitgaven de 500 000 reken-eenheden E.M.O. (= \$ 1) zullen overschrijden, vervangen of verbouwen waarvoor de voorzienbare uitgaven \$ 1 000 000 overschrijden. Deze projecten, welke voor de naaste toekomst aangekondigd zijn, komen daarom niet overeen met de totale investeringsuitgaven, welke door de bedrijven voor de toekomst zijn gepland. De laatste worden (evenals de in het verleden gedane uitgaven) door middel van de speciale jaarlijkse enquête aangaande de investeringen geënuqueterd; de resultaten van deze enquête zijn het onderwerp van een speciale publicatie. De aan de Hoge Autoriteit gemelde projecten kunnen in de loop van de jaren volgende op de melding worden gewijzigd, uitgesteld of opgegeven. De bovenstaande tabel verschaft dus slechts gegevens omtrent investeringen waartoe de ijzer- en staalbedrijven in de loop van de betreffende periode hebben besloten.

(b) Die Entscheidung 26—56 bezieht sich auf alle Stahlwerksprojekte und schreibt unabhängig von den vorgesehenen Aufwendungen in jedem Fall die Abgabe einer Meldung an die Hohe Behörde vor. Besluit 26—56 heeft betrekking op alle staalprojecten en stelt, onafhankelijk van de verwachte uitgaven, een melding per geval aan de Hoge Autoriteit verplicht.

(c) Zeiträume, während denen die Projekte bei der Hohen Behörde gemeldet worden sind  
Perioden, gedurende welke de projecten aan de Hoge Autoriteit zijn gemeld

(d) Hochöfen und sonstige Roheisenerzeugungsanlagen, Hüttenkokereien und Sinteranlagen.  
Hoogovens en overige ruwijzerproductie-installaties, hoogovencokes-fabrieken en sinterinstallaties

Évolution comparée, par pays, de la production maximum possible de fonte brute et d'acier brut en cours d'année, et de la production effectivement réalisée, et données par procédés de fabrication pour l'ensemble de la Communauté

Raffronto dell'evoluzione, per paese, della produzione massima possibile di ghisa grezza e di acciaio grezzo durante l'anno e della produzione effettivamente realizzata, nonché dati per processi di fabbricazione per l'insieme della Comunità

Zeit Période Periodo Tijdvak	I. Rohisen (a) · I. Fonte brute (a) · I. Ghisa grezza (a) · I. Ruwizjer (a)							II. Rohstahl (I)		
	Deutsch- land (BR)	France	Italia	Neder- land	UEBL · BLEU		EGKS CECA	Deutsch- land (BR)	France	Italia
					Belgique België	Luxem- bourg				
1	2	3	4	5	6	7	8	9	10	

A) Höchstmögliche Erzeugung im Laufe des Jahres (c) · A) Production maximum possible en cours d'année (c)

1956	21 200	12 140	1 980	700	5 980	3 380	45 380	27 165	14 155	6 562
1957	22 250	12 550	2 240	730	6 280	3 550	47 600	29 370	14 900	7 627
1958	23 175	13 000	2 290	960	6 620	3 570	49 615	31 380	15 670	8 051
1959	25 225	13 500	2 390	1 150	6 870	3 785	52 920	32 915	16 180	8 249
1960	27 130	14 500	2 930	1 350	7 215	3 885	57 010	35 335	17 890	8 973
1961	28 380	15 650	3 320	1 490	7 460	3 910	60 210	36 885	18 560	10 089
1962	29 880	16 100	3 880	1 725	7 655	3 995	63 235	38 030	19 545	10 670
1963	30 540	17 285	4 190	1 825	8 030	4 090	65 960	39 735	20 900	10 980
1964	30 620	18 075	4 380	2 200	8 850	4 460	68 585	40 950	21 600	11 700
1965 (d)	33 100	18 770	6 380	2 300	9 400	4 600	74 550	44 635	22 530	14 500

B) Tatsächliche Jahreserzeugung sowie auf, Jahresniveau hochgerechnete Vierteljahresangaben  
B) Production annuelle effectivement réalisée, et données trimestrielles extrapolées à l'année

1956	20 594	11 419	1 935	662	5 683	3 272	43 565	26 563	13 441	6 076
1957	21 483	11 884	2 138	701	5 579	3 329	45 114	27 973	14 100	6 979
1958	19 742	11 951	2 107	917	5 524	3 275	43 516	26 270	14 633	6 449
1959	21 602	12 438	2 121	1 139	5 965	3 411	46 676	29 435	15 197	6 954
1960	25 739	14 005	2 715	1 347	6 520	3 713	54 039	34 100	17 300	8 462
1961	25 431	14 395	3 092	1 456	6 459	3 775	54 608	33 458	17 577	9 383
1962	24 251	13 952	3 584	1 571	6 773	3 585	53 716	32 563	17 234	9 757
1963	22 909	14 297	3 770	1 708	6 958	3 563	53 206	31 597	17 554	10 157
1964	27 182	15 840	3 513	1 948	8 122	4 178	60 783	37 339	19 781	9 793
1965 1 (e)	28 263	16 489	4 717	2 364	8 419	4 250	64 502	38 174	20 327	11 858
2	27 118	16 380	5 254	2 407	8 387	4 191	63 737	38 603	21 067	13 141

C) Verhältnis zwischen der tatsächlichen Erzeugung und der höchstmöglichen Erzeugung  $\frac{(B)}{(A)}$   
jährlicher Ausnutzungsgrad der höchstmöglichen Erzeugung

C) Rapporto in % tra la produzione effettiva e la produzione massima possibile  $\frac{(B)}{(A)}$   
Tasso annuo di utilizzazione della produzione massima possibile

1956	97,1	94,1	97,7	94,6	95,0	96,8	96,0	97,8	95,0	92,6
1957	96,6	94,7	95,4	96,0	88,8	93,8	94,8	95,2	94,6	91,5
1958	85,1	91,9	92,0	95,5	83,4	91,7	87,7	83,7	93,4	80,1
1959	85,6	92,1	82,5	99,0	86,8	99,1	88,7	89,4	93,9	84,3
1960	94,9	96,6	92,7	99,8	90,4	95,6	94,8	96,5	96,7	94,3
1961	89,6	91,9	93,1	97,7	86,6	96,5	90,7	90,7	94,7	93,0
1962	81,1	86,7	91,6	91,2	88,5	89,5	84,9	85,6	88,1	91,4
1963	75,0	82,7	90,0	93,6	86,7	87,1	80,7	79,5	84,0	92,5
1964	88,8	87,6	80,2	88,5	91,8	93,7	88,6	91,2	91,6	83,7
1965 1 (f)	85,4	87,8	73,9	102,8	89,6	92,4	86,5	85,5	90,2	81,8
2	81,9	87,3	82,4	104,7	89,2	91,1	85,5	86,5	93,5	90,6

(a) Y compris Spiegel et ferro-manganèse carburé

(b) Lingots et acier liquide pour moulage, y compris la production des fonderies d'acier indépendantes

(c) Les différences peu importantes entre ces données sur la production maximum possible et celles publiées dans un rapport séparé concernant les investissements, proviennent de corrections effectuées après l'établissement du rapport sur les investissements

(d) Données prévisionnelles établies en début d'année. Pour les autres années chiffres rectifiés d'après l'enquête annuelle sur les investissements pour tenir compte des dates réelles d'entrée en fonctionnement des nouveaux appareils de production ou d'arrêt des anciennes installations définitivement arrêtées

(e) Le rythme annuel de production de chaque trimestre est établi d'après le nombre total de jours calendaires du trimestre, rapporté au nombre total de jours de l'année pour la fonte et sur la base des jours ouvrables pour l'acier

(f) Les données annuelles seules donnent le taux d'utilisation de la production maximum possible; les données trimestrielles constituent des indices de production rapportées à la production maximum possible de l'année en cours prise comme base 100

(a) Ivi compresi la ghisa speculare e il ferro-manganèse carburato

(b) Lingotti e acciaio spillato per getti, ivi compresa la produzione delle fonderie di acciaio indipendenti

(c) Le piccole differenze tra le cifre della produzione massima possibile e le cifre pubblicate in un rapporto concernante gli investimenti, sono dovute a delle rettificazioni apportate in un secondo tempo

(d) Si tratta distime effettuate all'inizio dell'anno. Per gli altri anni si tratta di cifre rettificate sulla base dell'inchiesta annuale sugli investimenti al fine di tener conto delle date effettive dell'entrata in esercizio dei nuovi impianti di produzione o di messa fuori servizio dei vecchi impianti

(e) Il ritmo annuo di produzione per ciascun trimestre è determinato sulla base del numero complessivo di giorni di calendario del trimestre riferito al numero totale dei giorni dell'anno per la ghisa e sulla base dei giorni lavorativi per l'acciaio

(f) Soltanto i dati annuali danno il coefficiente di utilizzazione della produzione massima possibile; i dati trimestrali costituiscono degli indici di produzione riferiti alla produzione massima possibile dell'anno in corso considerata come base 100

Vergleichende Gegenüberstellung der Entwicklung der höchstmöglichen Jahreserzeugung an Roh Eisen und Rohstahl und der tatsächlichen Erzeugung nach Ländern sowie nach Erzeugungsverfahren für die Gemeinschaft insgesamt

7

Vergelijking van het verloop van de hoogst mogelijke jaarproductie van ruw ijzer en ruwstaal met de werkelijke productie per land, en voor de Gemeenschap per productie-procédé

1000 t — %

Acier brut (b) · Il. Acciaio grezzo (b) · Il. Ruwstaal (b)										Zeit Période Período Tijdvak
Neder- land	UEBL · BLEU		EGKS · CECA							
	Belgique België	Luxem- bourg	EGKS CECA	Thomas	S.M. Martin	Elektro Electrique Elettrico Electro	Bessemer	L.D. L.D.A.C. O.L.P. Kaldo, Rotor	Anderer Autres Altri Andere	
11	12	13	14	15	16	17	18	19	20	
<b>A) Produzione massima possibili nel corso dell'anno (c) · A) Hoogst mogelijke productie in de loop van het jaar (c)</b>										
1 080	6 800	3 510	59 272	30 440	22 768	5 779	267	18	1956	
1 270	7 130	3 600	63 897	31 700	24 985	6 789	298	125	1957	
1 553	7 438	3 610	67 702	32 806	26 461	7 300	330	805	1958	
1 848	7 608	3 910	70 710	34 470	27 015	7 900	280	1 045	1959	
2 078	8 080	4 140	76 496	37 155	28 639	8 628	224	1 850	1960	
2 185	8 260	4 210	80 189	38 045	29 897	9 409	218	2 590	30	
2 538	8 365	4 280	83 428	38 200	30 595	10 190	203	4 210	30	
2 940	8 840	4 465	87 860	38 430	31 041	10 566	203	7 590	30	
3 150	9 845	4 840	92 085	37 102	31 265	11 378	190	12 130	20	
3 620	10 370	4 890	100 545	36 370	32 955	11 925	170	19 100	25	
<b>B) Produzione annua effettivamente realizzata e dati trimestrali proiettati a valori annui per estrapolazione</b>										
<b>B) Werkelijke jaarlijkse productie en kwartaalcijfers op jaarbasis</b>										
1 051	6 376	3 456	56 961	29 387	22 103	5 230	252	15	1956	
1 185	6 267	3 493	59 995	30 156	23 597	5 926	245	71	1957	
1 437	6 007	3 379	58 175	29 282	22 121	5 893	237	643	1958	
1 678	6 434	3 663	63 362	32 218	23 419	6 544	171	1 011	1959	
1 950	7 181	4 084	73 076	35 920	27 539	7 821	185	1 612	1960	
1 978	7 002	4 113	73 511	35 411	27 069	8 439	186	2 373	29	
2 096	7 351	4 010	73 011	34 125	26 446	8 769	160	3 482	28	
2 354	7 525	4 032	73 218	33 348	25 249	8 974	147	5 484	17	
2 659	8 725	4 559	82 856	34 717	27 939	9 610	149	10 427	15	
3 165	9 049	4 631	87 204	33 117	28 363	10 311	144	15 246	24	
3 148	9 414	4 799	90 172	34 047	28 781	10 919	142	16 261	21	
<b>C) Rapport en % entre la production réelle et la production maximum possible <math>\frac{(B)}{(A)}</math></b>										
<b>Taux annuel d'utilisation de la production maximum possible</b>										
<b>C) Verhouding van de werkelijke productie tot hoogst mogelijke productie <math>\frac{(B)}{(A)}</math></b>										
<b>Bezettingsgraad ten opzichte van de hoogst mogelijke productie (op jaarbasis)</b>										
97,3	93,8	98,5	96,1	96,5	97,1	90,0	94,4	100,0	1956	
93,3	87,9	97,0	93,9	95,1	94,4	87,1	83,6	56,8	1957	
92,5	80,8	93,6	85,9	89,3	83,6	80,7	72,7	79,9	1958	
90,8	84,6	93,7	89,6	93,5	86,7	82,8	61,1	96,7	1959	
93,8	88,9	98,6	95,5	96,8	96,2	90,6	83,5	87,1	1960	
90,5	84,8	97,7	91,7	93,1	90,5	89,7	86,7	91,6	96,7	
82,6	87,9	93,7	87,5	89,3	86,4	86,1	79,8	82,6	93,3	
80,1	85,1	90,3	83,3	86,8	81,3	84,9	72,4	72,3	56,7	
84,4	88,6	94,2	90,0	93,6	89,4	84,5	78,4	86,0	75,0	
87,4	87,3	94,7	86,7	91,1	86,1	86,5	84,7	79,8	96,0	
87,0	90,8	98,1	89,7	93,6	87,4	91,6	83,5	85,1	84,0	

- (a) Einschließlich Spiegeleisen und Hochofenferromangan  
(b) Blöcke und Flüssigstahl für Stahlguß, einschließlich der Erzeugung der unabhängigen Stahlgießereien  
(c) Die geringfügigen Abweichungen zwischen diesen Angaben über die höchstmögliche Erzeugung und den in einem besonderen Bericht veröffentlichten Ergebnissen der Investitionsenerhebung sind auf Berichtigungen zurückzuführen, die nach Abschluß dieser Erhebung vorgenommen worden sind  
(d) Zu Beginn des Jahres ermittelte Vorausschätzungen. Für die übrigen Jahre berichtete Zahlen auf Grund der jährlichen Investitionsenerhebung, um den tatsächlichen Zeitpunkt der Inbetriebnahme neuer Erzeugungsanlagen oder der endgültigen Stilllegung alter Anlagen zu berücksichtigen  
(e) Das vierteljährliche Jahresniveau für Roh Eisen ergibt sich aus der Division der tatsächlichen Erzeugung des Vierteljahres durch die Anzahl der Kalendertage im jeweiligen Vierteljahr und anschließende Multiplikation mit der Anzahl der Kalendertage des betreffenden Jahres und für Rohstahl auf der Grundlage der Arbeitstage  
(f) Nur die Jahresangaben geben den Ausnutzungsgrad wieder. Die vierteljährlichen Angaben stellen lediglich Verhältniszahlen dar, wobei die tatsächliche Erzeugung zur höchstmöglichen Erzeugung im Laufe des ganzen Jahres (= 100) in Beziehung gesetzt wurde

- (a) Met inbegrip van spiegelijzer en hoogoven-ferromangan  
(b) Blokken en vloeibaar staal voor staalgietwerk, met inbegrip van de productie van de onafhankelijke staalgietereien  
(c) De kleine verschillen tussen deze cijfers, betreffende de maximum productie, en de in een speciale uitgave gepubliceerde resultaten der investerings-enquête, vloeien voort uit verbeteringen welke na het afsluiten van deze enquête zijn aangebracht  
(d) Ramingen, aangegeven in het begin van het jaar. Voor de overige jaren werden de cijfers herzien op basis van de jaarlijkse investerings-enquête, teneinde met het juiste tijdstip van inbedrijfstelling van nieuwe installaties of het stilleggen van oude installaties rekening te houden  
(e) Met betrekking tot de ruw ijzerproductie wordt het kwartaalcijfer herleid op jaarbasis, door de werkelijke productie te delen door het aantal kalenderdagen van het waargenomen kwartaal; en dit te vermenigvuldigen met het aantal kalenderdagen van het jaar  
Met betrekking tot de ruwstaalproductie wordt gebruik gemaakt van de gewerkte dagen  
(f) De kwartaalcijfers zijn berekend door middel van de productie per kwartaal, in verhouding tot de hoogst mogelijke productie per jaar

Importance relative, en valeur, des produits CECA, dans l'ensemble des échanges commerciaux des pays de la Communauté, en millions d'unités de compte AME et en % des échanges globaux

Importanza relativa del valore dei prodotti CECA nell'insieme degli scambi commerciali dei paesi della Comunità, in milioni di unità di conto AME ed in % degli scambi globali

Zeit Période Periodo Tijdvak	Binnenaustausch der Gemeinschaft (f) Echanges Intra-communautaires (f) Scambio all'interno della Comunità (f) Ruilverkeer binnen de Gemeenschap (f)							Ausfuhr nach drit Exportations vers Esportazioni vers Uitvoer naar de					
	Kohle Charbon Carbone Kolen	Obrige EGKS-Erzeugnisse Autres produits CECA Altri prodotti CECA Overige EGKS-produkten				Insgesamt Total Totale Totaal	Gesamt- waren- austausch Echanges globaux Scambi globali Totaal handels- verkeer	Kohle Charbon Carbone Kolen	Obrige EGI Autres prod Altri prod Overige EGI				
		Erze Minerals Minerali Ertseen	Schrott Ferrailles Rottami Schroot	Roh Eisen Fonte Ghisa Ruwijszer	Stahl Acier Acciaio Staal				Insgesamt Total Totale Totaal	Erze Minerals Minerali Ertseen	Schrott Ferrailles Rottami Schroot	Roh Eisen Fonte Ghisa Ruwijszer	
(a)	(b)	(c)	(d)	(e)	(f)	(g)	(a)	(b)	(c)	(d)			
	1	2	3	4	5	6	7	8	9	10	11	12	
A) Wert · Valeur · Valore · Waarde													
1963	647,0	80,9	109,8	63,8	1 281,9	1 536,3	2 183,3	15 737,1	138,8	4,8	4,3	25,3	
1964	621,4	80,9	132,7	58,7	1 462,8	1 735,1	2 356,6	18 041,2	129,4	5,0	7,6	23,6	
1963	1	146,3	19,1	22,8	15,3	304,0	361,2	507,5	3 519,9	32,2	1,2	0,2	4,0
	2	172,0	22,2	28,5	15,1	339,0	404,8	576,8	3 963,9	30,3	1,1	0,8	7,6
	3	158,4	19,6	26,0	16,2	319,3	381,1	539,5	3 964,8	38,3	1,4	1,6	7,2
	4	170,3	20,0	32,5	17,1	319,6	389,2	559,5	4 253,5	38,0	1,2	1,7	6,5
1964	1	173,8	20,6	31,7	15,9	361,1	429,4	603,2	4 387,7	33,0	1,2	1,7	6,4
	2	151,7	19,8	32,7	14,2	377,3	444,0	595,7	4 570,5	28,3	1,2	3,5	6,8
	3	140,6	19,8	31,6	13,7	356,0	421,1	561,7	4 295,5	31,8	1,3	1,9	5,9
	4	155,3	20,7	36,7	15,0	368,3	440,8	596,0	4 794,7	36,3	1,2	0,5	4,5
1965	1	132,5	20,3	50,9	14,8	371,3	457,3	589,8	4 809,6	31,1	1,0	0,4	5,6
	2	135,9	19,7	47,3	12,4	351,7	431,1	567,0	5 050,4	25,5	0,8	0,4	5,2
	3												
	4												
B) %													
1963	4,1	0,5	0,7	0,4	8,1	9,8	13,9	100,0	0,6	0,0	0,0	0,1	
1964	3,4	0,4	0,7	0,3	8,1	9,6	13,1	100,0	0,5	0,0	0,0	0,1	
1963	1	4,2	0,5	0,6	0,4	8,6	10,3	14,4	100,0	0,6	0,0	0,0	0,1
	2	4,3	0,6	0,7	0,4	8,6	10,2	14,6	100,0	0,6	0,0	0,0	0,1
	3	4,1	0,5	0,7	0,4	8,3	9,6	14,0	100,0	0,7	0,0	0,0	0,1
	4	4,0	0,5	0,8	0,4	7,5	9,2	13,2	100,0	0,6	0,0	0,0	0,1
1964	1	4,0	0,5	0,7	0,4	8,2	9,8	13,8	100,0	0,6	0,0	0,0	0,1
	2	3,3	0,4	0,7	0,3	8,3	9,7	13,0	100,0	0,5	0,0	0,1	0,1
	3	3,3	0,5	0,7	0,3	8,3	9,8	13,1	100,0	0,5	0,0	0,0	0,1
	4	3,2	0,4	0,7	0,3	7,7	9,2	12,4	100,0	0,5	0,0	0,0	0,1
1965	1	2,8	0,4	1,1	0,3	7,7	9,5	12,3	100,0	0,5	0,0	0,0	0,1
	2	2,7	0,4	0,9	0,2	7,0	8,5	11,2	100,0	0,4	0,0	0,0	0,1
	3												
	4												

(a) Houille, lignite et agglomérés — coke et semi-coke de houille (excepté pour électrodes) et de lignite

(b) Minerais de fer et de manganèse — y compris poussières de haut fourneau

(c) Ferrailles de fonte et d'acier, non compris les vieux rails

(d) Fonte, spiegel et ferro-Mn-carburé

(e) Y compris les vieux rails

(f) Source: Statistiques douanières de réception

(h) Y compris fer et acier spongieux

(a) Carbon fossile, lignite e agglomerati — coke e semi coke di carbon fossile (esclusi alla fabbricazione di elettrodi) e di carbon fossile

(b) Minerali di ferro e di manganèse — ivi compresi polveri d'altoforno

(c) Rottami di ghisa e di acciaio, non compresi i rotaie usate

(d) Ghisa, ghisa speculare e ferro-Mn carburato

(e) Compresi le rotaie usate

(f) Fonte: Statistiche doganali di arrivi

(h) Compresi ferro e acciaio spugnoso

Relative Bedeutung der EGKS-Erzeugnisse, in Werten, am gesamten Außenhandel der Länder der Gemeinschaft, in Mio EWA-Rechnungseinheiten und in % des Gesamt-Außenhandels

8

Relatieve betekenis van de EGKS-producten in verhouding tot het totale ruilverkeer van de landen der Gemeenschap (in miljoenen rekeneenheden EMO en in % van het totale ruilverkeer)

Erzeugnisse Produits Prodotti Produkten		Einfuhr aus dritten Ländern Importations provenant des pays tiers Importazioni provenienti dai paesi terzi Invoer uit derde landen										Zeit Période Periodo Tijdvak
Stahl Acier Acciaio Staal	Insgesamt Total Totale Totaal	Gesamt- waren- austausch Echanges globaux Scambi globali Totaal handels- verkeer	Kohle Charbon Carbone Kolen	Öbrige EGKS-Erzeugnisse Autres produits CECA Altri prodotti CECA Overige EGKS-producten					Insgesamt Total Totale Totaal	Gesamt- waren- austausch Echanges globaux Scambi globali Totaal handels- verkeer		
				Erze Minerals Minerali Ertsen	Schrott Ferrailles Rottami Schroot	Roheisen Fonte Ghisa Ruwijsjer	Stahl Acier Acciaio Staal	Insgesamt Total Totale Totaal				
(e)	(h)	(g + 14)	(a)	(b)	(c)	(d)	(e)	(h)	(17 + 22)	(24)		
13	14	15	16	17	18	19	20	21	22	23	24	

A) Wert · Valeur · Valore · Waarde

1 028,3	1 062,6	1 201,5	21 628,8	521,3	448,4	71,2	61,5	396,7	978,2	1 499,4	24 676,7	1963	
1 238,1	1 274,3	1 403,7	24 158,3	485,5	564,0	89,7	41,9	340,1	1 036,0	1 521,5	26 826,2	1964	
231,9	237,3	269,5	4 978,5	97,3	87,0	20,4	16,8	91,5	215,9	313,2	5 807,2	1963	1
260,1	269,6	300,0	5 463,3	136,2	112,3	14,5	15,5	110,1	252,6	388,7	6 274,6		2
257,9	268,1	306,4	5 296,2	143,2	126,2	18,8	15,6	100,8	261,4	404,6	6 008,8		3
278,4	287,8	325,8	5 882,9	144,6	122,9	17,5	13,6	94,3	248,4	393,0	6 536,8		4
290,1	299,4	332,4	5 731,2	135,4	116,5	14,8	13,7	85,0	230,1	365,5	6 715,1	1964	1
299,8	311,3	339,6	5 949,0	120,9	145,4	26,0	10,0	91,1	272,7	393,4	6 900,1		2
300,7	309,8	341,5	5 812,4	110,9	150,8	29,3	8,7	84,4	273,2	384,2	6 236,3		3
347,5	353,8	390,1	6 670,7	118,3	151,3	19,6	9,5	79,7	260,2	378,4	6 979,8		4
389,6	396,6	427,7	6 418,3	99,7	138,2	13,1	12,6	68,0	231,9	331,6	6 753,0	1965	1
414,7	421,1	446,7	6 618,2	106,9	154,9	18,3	11,2	69,3	253,8	360,8	7 107,2		2
													3
													4

B) %

4,8	4,9	5,6	100,0	2,1	1,8	0,3	0,2	1,6	4,0	6,1	100,0	1963	
5,1	5,3	5,8	100,0	1,8	2,1	0,3	0,2	1,3	3,9	5,7	100,0	1964	
4,7	4,8	5,4	100,0	1,7	1,5	0,4	0,3	1,6	3,7	5,4	100,0	1963	1
4,8	4,9	5,5	100,0	2,2	1,8	0,2	0,2	1,8	4,0	6,2	100,0		2
4,9	5,1	5,8	100,0	2,4	2,1	0,3	0,3	1,7	4,4	6,7	100,0		3
4,7	4,9	5,5	100,0	2,2	1,9	0,3	0,2	1,4	3,8	6,0	100,0		4
5,1	5,2	5,8	100,0	2,0	1,7	0,2	0,2	1,3	3,4	5,4	100,0	1964	1
5,0	5,2	5,7	100,0	1,8	2,1	0,4	0,1	1,3	3,9	5,7	100,0		2
5,2	5,3	5,9	100,0	1,8	2,4	0,5	0,1	1,4	4,4	6,2	100,0		3
5,2	5,3	5,8	100,0	1,7	2,2	0,3	0,1	1,1	3,7	5,4	100,0		4
6,1	6,2	6,7	100,0	1,5	2,0	0,2	0,2	1,0	3,4	4,9	100,0	1965	1
6,3	6,4	6,7	100,0	1,5	2,2	0,3	0,2	1,0	3,6	5,1	100,0		2
													3
													4

(a) Steinkohle, Braunkohle und Braunkohlenbriketts — Koks und Schmelzkoks aus Steinkohle (ausschließlich zur Herstellung von Elektroden) und aus Braunkohle

(b) Eisen- und Manganerz — einschließlich Gichtstaub

(c) Eisen- und Stahlschrott, ohne die alten Schienen

(d) Roheisen, Spiegeleisen und Hochofen-Ferromangan

(e) Einschließlich alte Schienen

(f) Basis: Außenhandelsstatistik, auf Grund der Bezüge

(h) Einschließlich Eisen- und Stahlschwamm

(a) Steenkool, bruinkool en bruinkoolbriketten — cokes en half-cokes van steenkool (uitgezonderd voor de vervaardiging van elektroden) en van bruinkool

(b) Ijzer- en mangaanerts — inclusief hoogovenstof


(c) Staalschroot en gegoten schroot; gebruikte rails niet inbegrepen

(d) Ruwijsjer, spiegelijzer en hoogoven-ferromangaan

(e) Inclusief gebruikte rails

(f) Op basis van de douanestatistieken met betrekking tot de invoer

(h) Inclusief sponsijzer en sponsstaal



**Teil I: Eisenschaffende Industrie**

**1<sup>ère</sup> Partie: Sidérurgie proprement dite**

**1<sup>a</sup> Parte: Siderurgia propriamente detta**

**1<sup>o</sup> Deel: IJzer- en staalproducerende industrie**

|

**Erzeugung — „Roheisen, Rohstahl,  
Nebenprodukte, Erzeugungsanlagen“**

**Produzione — « Ghisa, acciaio grezzo,  
sotto-prodotti, installazioni produttrici »**

**Production — « Fonte, acier brut et  
sous-produits, appareils de production »**

**Produktie — „Ruwijzer, Ruwstaal,  
Bijprodukten, Produktie-installaties“**

**Production nette de fonte brute par qualités (a)  
dans la Communauté**
**Produzione netta di ghisa grezza per qualità (a) nella  
Comunità**
**Netto-Erzeugung an Roh Eisen nach Sorten (a) in  
der Gemeinschaft**
**Netto-produkte van ruw ijzer per soort (a) in de  
Gemeenschap**

1000 t

Zeit Période Periodo Tijdvak	Öbliche unlegierte Sorten · Non alliées courantes Non legate correnti · Ongeleerd gewoon ruw ijzer				Spiegel- eisen Spiegel Ghisa speculare Spiegelijzer	Kohlenstoff- reiches Ferromangan Ferro- manganèse carburé Ferro- manganese carburato Koolstofrijk ferro- mangaan	Sonstiges Roheisen (b) Autres fontes (b) Altre ghisa (b) Overige soorten ruw ijzer (b)	Gemeinschaft zusammen Production totale Communauté Produzione totale Comunità Totaal Gemeenschap	
	Für die Stahlerzeugung D'affinage Da affinazione Voor de staalproductie		Gußroheisen De moulage Da fonderia Gietelij-ijzer					Zusammen Total Totale Totaal	darunter in Elektro- Roheisenöfen dont au four électrique à fonte di cui al forno elettrico per ghisa waarvan in elektrische ruw ijzerovens
	Thomas P > 0,5% Si ≤ 1,0%	Martin P ≤ 0,5% Mn > 1,5%	Phosphor- haltig Phosphoreuse Fosforosa Fosfor- houdend	Phosphorarm Non phosphoreuse Non fosforosa Niet fosfor- houdend P ≤ 0,5% Mn ≤ 1,5%					
5	6	7	8	9					
1952	30 580		2 976		336	270	576	34 738	311
1953	27 824		2 665		293	310	404	31 496	317
1954	25 322	4 035	1 653	1 103	256	258	502	33 129	285
1955	31 167	5 366	1 835	1 456	279	375	564	41 039	346
1956	32 904	5 994	1 734	1 518	319	505	591	43 564	345
1957	33 616	6 784	1 743	1 511	342	509	605	45 113	355
1958	32 987	6 415	1 409	1 460	309	400	536	43 516	321
1959	35 713	7 271	1 194	1 303	271	402	524	46 678	290
1960	39 476	10 266	1 294	1 669	290	475	571	54 041	402
1961	39 543	10 480	1 343	1 732	269	512	730	54 607	381
1962	38 262	11 051	1 364	1 697	244	528	570	53 715	337
1963	37 229	11 786	1 268	1 702	212	548	462	53 206	339
1964	41 186	15 123	1 103	2 107	166	643	454	60 783	367
1964 I	3 274	1 157	111	166	12	51	49	4 820	23
II	3 217	1 128	103	156	12	49	33	4 698	22
III	3 426	1 167	123	165	11	46	40	4 977	25
IV	3 518	1 161	92	169	16	57	26	5 039	31
V	3 382	1 191	95	144	20	60	36	4 928	36
VI	3 523	1 240	94	142	11	51	27	5 089	39
VII	3 499	1 224	68	202	8	46	44	5 091	39
VIII	3 195	1 276	74	161	13	56	36	4 811	33
IX	3 518	1 372	80	153	16	50	36	5 225	32
X	3 721	1 397	85	196	16	60	47	5 523	33
XI	3 520	1 427	98	187	18	54	35	5 340	28
XII	3 393	1 381	105	241	13	63	44	5 239	25
1965 I	3 452	1 495	89	197	13	49	54	5 349	25
II	3 209	1 443	106	176	10	40	36	5 022	24
III	3 586	1 560	89	201	13	56	27	5 531	27
IV	3 293	1 515	94	185	11	65	44	5 205	26
V	3 421	1 579	85	194	15	65	47	5 406	31
VI	3 310	1 530	78	234	23	56	51	5 280	34
VII	3 239	1 555	93	223	15	49	39	5 213	34
VIII	3 044	1 601	74	176	14	50	62	5 021	32

(a) Production nette, sans fonte repassée, fonte Spiegel et ferro-manganèse carburé au haut fourneau et au four électrique à fonte et, pour l'Allemagne (R.F.), ferro-silicium au haut fourneau

Produzione netta, escluse la ghisa di rifusione, ghisa speculare, ferro-manganese carburato all'alto forno ed al forno elettrico per ghisa e, per la Germania (R.F.), ferro-silicio all'alto forno

(b) Fontes alliées, fontes spéciales, fontes à caractéristiques particulières (sphéroïdale pour malléable) ainsi que la ferro-Si au haut fourneau  
Ghisa legate, ghisa speciali, ghisa a caratteristiche particolari (sferoidale per malleabile) come anche ferro-Si all'alto forno

(a) Einschließlich Spiegeleisen und kohlenstoffreiches Ferromangan, auch aus Elektorroheisenöfen, und für Deutschland (BR) einschl. Hochofenferrosilizium—ohne umgeschmolzenes Roheisen

Excl. omgesmolten ruw ijzer; inclusief spiegelijzer en koolstofrijk ferromangaan, ook uit elektrische ruw ijzerovens, en voor Duitsland (BR) inclusief hoogovenferrosilicium

(b) Umfaßt sonstige Hochofen-Ferrolegerungen sowie legiertes Roheisen, nicht in Kokshochöfen erzeugte Sorten und sonstige Spezialqualitäten

Omvat overige hoogoven-ferrolegeringen, gelegeerd ruw ijzer, speciaal ruw ijzer en ruw ijzer met bijzondere eigenschappen (nodulairijzer)



Production nette de fonte d'affinage (a)  
(Fonte Thomas — Fonte Martin)

Produzione netta di ghisa da affinazione (a)  
(Ghisa Thomas — Ghisa Martin)

Netto-Erzeugung von Stahlrohreisen (a)  
(Thomasrohreisen — SM-Stahlrohreisen)

Netto-productie van ruwijzer voor de staalproductie (a) — (Thomasruwijzer — Martinruwijzer)

10

1000 t

Zeit Période Periodo Tijdvak	Deutschland (BR)	France	Italia	Nederland	UEBL · BLEU		EGKS CECA
					Belgique België	Luxembourg	
<b>I. Thomasrohreisen · Fonte Thomas · Ghisa Thomas · Thomasruwijzer</b> (P > 0,5 ÷ Si ≤ 1 %)							
1954	10 255	7 487	356	—	4 424	2 800	25 322
1956	14 125	9 656	378	—	5 473	3 272	32 904
1958	13 796	10 181	388	—	5 347	3 275	32 987
1960	16 718	12 197	524	—	6 324	3 713	39 476
1962	15 181	12 159	724	—	6 613	3 585	38 262
1963	14 080	12 060	723	—	6 803	3 563	37 229
1964	15 527	13 019	531	—	7 930	4 178	41 186
1964 VII	1 363	1 078	63	—	624	372	3 499
VIII	1 363	834	52	—	601	345	3 195
IX	1 354	1 090	17	—	699	358	3 518
X	1 398	1 176	27	—	749	371	3 721
XI	1 326	1 165	—	—	686	343	3 520
XII	1 231	1 129	—	—	678	356	3 393
1965 I	1 323	1 097	—	—	676	356	3 452
II	1 222	1 001	—	—	647	339	3 209
III	1 403	1 124	—	—	707	353	3 586
IV	1 212	1 049	—	—	681	350	3 293
V	1 279	1 094	—	—	691	357	3 421
VI	1 225	1 085	—	—	662	338	3 310
VII	1 289	984	—	—	606	360	3 239
VIII	1 254	822	—	—	646	322	3 044
IX	1 216	1 074	—	—	665	345	3 300
<b>II. SM Stahlrohreisen · Fonte Martin · Ghisa Martin · Martinruwijzer</b> (P ≤ 0,5 % ÷ Mn > 1,5 %)							
1954	2 846	139	715	318	17	—	4 035
1956	4 062	283	1 286	354	9	—	5 994
1958	3 934	299	1 413	753	16	—	6 415
1960	6 774	407	1 942	1 109	34	—	10 266
1962	6 886	270	2 632	1 258	5	—	11 051
1963	6 705	782	2 797	1 501	0	—	11 786
1964	9 372	1 300	2 708	1 743	1	—	15 123
1964 VII	847	65	194	118	—	—	1 224
VIII	843	87	211	135	—	—	1 276
IX	853	136	231	152	—	—	1 372
X	850	132	270	144	—	—	1 397
XI	834	133	311	150	—	—	1 427
XII	750	122	343	166	0	—	1 381
1965 I	819	147	354	175	—	—	1 495
II	789	132	365	158	—	—	1 443
III	833	160	381	187	—	—	1 560
IV	807	137	390	182	—	—	1 515
V	848	140	412	179	—	—	1 579
VI	789	142	422	176	—	—	1 530
VII	847	105	435	168	—	—	1 555
VIII	855	120	439	188	—	—	1 601
IX	804	148	—	—	—	—	—

(a) Fonte non alliéée courante, sans la fonte repassée  
Ghisa non legata comune, esclusa la ghisa di rifusione

(a) Unlegierte Roheisensorten, ohne umgeschmolzenes Roheisen  
Ongelegeerd gewoon ruwijzer, excl. omgesmolten ruwijzer

Production nette de fonte de moulage (a)  
(Fonte phosphoreuse — Fonte non phosphoreuse)

Netto-Gußroheisenerzeugung (a)  
(Phosphorhaltiges Roheisen — Phosphorarmes  
Roheisen)

Produzione netta di ghisa da fonderia (a)  
(Ghisa fosforosa — Ghisa non fosforosa)

Netto-produktie van gietelij-ijzer (a)  
(Fosforhoudend en niet-fosforhoudend gietelij-ijzer)

1000 t

Zeit Période Período Tijdvak	Deutschland (BR)	France	Italia	Nederland	UEBL · BLEU		EGKS CECA
					Belgique België	Luxembourg	
<b>I. Phosphorhaltig · Phosphoreuse · Fosforosa · Fosforhoudend</b> (P > 0,5 % ÷ Si > 1 %)							
1954	855	528	52	153	65	—	1 653
1956	887	605	36	139	67	—	1 734
1958	664	583	46	67	49	—	1 409
1960	707	425	14	88	60	—	1 294
1962	668	448	56	125	67	—	1 364
1963	603	447	75	82	60	—	1 268
1964	501	452	19	63	69	—	1 103
1964 VII	29	34	1	0	3	—	68
VIII	35	29	1	5	3	—	74
IX	35	27	2	9	8	—	80
X	31	35	3	9	6	—	85
XI	37	51	3	1	7	—	98
XII	43	44	3	10	5	—	105
1965 I	42	34	3	7	3	—	89
II	44	47	1	12	3	—	106
III	38	44	1	—	5	—	89
IV	33	43	1	11	6	—	94
V	26	48	1	8	3	—	85
VI	38	33	1	3	3	—	78
VII	34	30	13	8	8	—	93
VIII	31	22	15	—	6	—	74
IX	29	32	—	—	3	—	—
<b>II. Phosphorarm · Non phosphoreuse · Non fosforosa · Niet-fosforhoudend</b> (P ≤ 0,5 ÷ Mn ≤ 1,5 %)							
1954	595	213	115	139	41	—	1 103
1956	855	260	173	169	61	—	1 518
1958	826	285	210	97	42	—	1 460
1960	948	332	203	150	36	—	1 669
1962	965	372	144	188	28	—	1 697
1963	974	444	144	125	15	—	1 702
1964	1 254	450	238	142	22	—	2 107
1964 VII	121	36	26	16	4	—	202
VIII	99	13	26	22	2	—	161
IX	90	39	19	3	1	—	153
X	128	43	17	4	3	—	196
XI	113	33	18	22	1	—	187
XII	148	55	20	13	4	—	241
1965 I	115	45	19	17	1	—	197
II	108	43	16	5	5	—	176
III	117	37	19	24	4	—	201
IV	110	43	19	11	2	—	185
V	107	47	28	11	1	—	194
VI	132	43	33	20	5	—	234
VII	137	45	21	20	1	—	223
VIII	118	14	20	21	3	—	176
IX	85	43	—	—	6	—	—

(a) Fonte non alliéée courante, sans la fonte repassée  
Ghisa non legata comune, esclusa la ghisa di rifusione

(a) Unlegierte Roheisensorten, ohne umgeschmolzenes Roheisen  
Ongelegeerd gewoon ruwijzer, excl. omgesmolten ruwijzer

Production de fonte Spiegel et de ferro-manganeuse carburé

Erzeugung von Spiegeleisen und kohlenstoffreichem Ferro-Mangan

12

Produzione di ghisa speculare e di ferro-manganese carburato

Produktie van spiegelijzer en koolstofrijk ferro-mangaan

1000 t

Zeit Période Periodo Tijdvak	Deutschland (BR)	France	Italia	Nederland	UEBL · BLEU		EGKS CECA
					Belgique België	Luxembourg	
1954	180	266	42	—	26	—	514
1956	333	388	62	—	41	—	824
1958	251	356	47	—	54	—	708
1960	278	386	32	—	67	—	763
1962	275	413	28	—	57	—	773
1963	290	368	29	—	72	—	760
1964	287	412	16	—	94	—	809
1964 VII	21	24	2	—	8	—	54
VIII	28	30	1	—	11	—	70
IX	16	43	—	—	7	—	66
X	29	38	1	—	9	—	76
XI	23	41	1	—	7	—	72
XII	27	41	1	—	7	—	76
1965 I	20	32	0	—	9	—	62
II	13	31	—	—	7	—	50
III	19	43	0	—	6	—	69
IV	25	44	1	—	6	—	75
V	32	37	1	—	10	—	80
VI	24	45	2	—	8	—	78
VII	25	30	1	—	7	—	64
VIII	22	33	3	—	6	—	64
IX	25	32	—	—	5	—	—

Production de fontes spéciales par pays (a)

Erzeugung von sonstigem Roheisen nach Ländern (a)

13

Produzione di ghise speciali per paesi (a)

Produktie van overige ruwijzersoorten per land (a)

Zeit Période Periodo Tijdvak	Deutschland (BR)	France	Italia	Nederland	UEBL · BLEU		EGKS CECA
					Belgique België	Luxembourg	
1954	278	205	19	—	—	—	502
1956	333	226	1	—	31	—	591
1958	272	247	2	—	15	—	536
1960	313	258	—	—	—	—	571
1962	275	290	1	—	4	—	570
1963	257	196	1	—	8	—	462
1964	241	206	1	—	5	—	454
1964 VII	17	25	0	—	2	—	44
VIII	27	9	0	—	—	—	36
IX	21	14	0	—	—	—	35
X	21	27	0	—	—	—	47
XI	21	12	0	—	1	—	35
XII	21	22	0	—	—	—	44
1965 I	22	29	0	—	2	—	54
II	26	10	0	—	0	—	36
III	17	10	0	—	0	—	27
IV	24	18	0	—	1	—	44
V	24	21	0	—	2	—	47
VI	26	15	0	—	10	—	50
VII	21	13	0	—	5	—	39
VIII	19	6	0	—	37	—	62
IX	39	14	—	—	55	—	—

(a) Fontes alliées, fontes spéciales et à caractéristiques particulières  
Ghise legate, ghise speciali e con caratteristiche particolari

(a) Legiertes Roheisen, sowie die verschiedenen Sonderroheisen  
Gelegerd ruwijzer, evenals de verschillende soorten speciaal ruwijzer

Évolution de la structure de la production de fonte brute par qualités en % de la production totale

Evoluzione della struttura della produzione di ghisa grezza per qualità, espressa in % della produzione totale

Entwicklung der Roh eisenerzeugung nach Sorten in % der Erzeugung insgesamt

Verloop van de ruwijzerproductie naar soorten in % van de totale productie

Zeit Période Periodo Tijdvak	Übliche unlegierte Sorten · Non alliées courantes Non legate correnti · Ongelegeerd gewoon ruwijzer				Spiegeleisen und kohlenstoffreiches Ferromangan Spiegel et ferro Mn carburé Ghisa speculare e ferro Mn carburato Spiegelijzer en hoogovenferro Mn	Sonstige Autres Altra Overige	Insgesamt Total Totale Totaal
	Für die Stahlerzeugung · D'affinage Da affinazione · Voor de staalproductie		Gußroh Eisen · De Moulage Da fonderia · Gietrij-ijzer				
	Thomas P > 0,5% Si ≤ 1,0%	Martin P ≤ 0,5% Mn > 1,5%	Phosphorhaltig Phosphoreuse Fosforosa Fosforhoudend P > 0,5% Si > 1%	Phosphorarm Non phosphoreuse Non fosforosa Niet fosforhoudend P ≤ 0,5% Mn ≤ 1,5%			
	1	2	3	4			
5	6	7					
<b>DEUTSCHLAND (BR)</b>							
1954	68,3	19,0	5,7	4,0	1,2	1,8	100,0
1958	69,9	19,9	3,3	4,2	1,3	1,4	100,0
1962	62,6	28,4	2,8	4,0	1,1	1,1	100,0
1963	61,5	29,3	2,6	4,2	1,3	1,1	100,0
1964	57,1	34,5	1,8	4,6	1,1	0,9	100,0
<b>FRANCE</b>							
1954	84,7	1,6	6,0	2,4	3,0	2,3	100,0
1958	85,2	2,5	4,9	2,4	3,0	2,0	100,0
1962	87,1	1,9	3,2	2,7	3,0	2,1	100,0
1963	84,4	5,5	3,1	3,1	2,6	1,3	100,0
1964	82,2	8,2	2,9	2,8	2,6	1,3	100,0
<b>ITALIA</b>							
1954	27,4	55,0	4,0	8,9	3,2	1,5	100,0
1958	18,4	67,1	2,2	10,0	2,2	0,1	100,0
1962	20,2	73,4	1,6	4,0	0,8	0,0	100,0
1963	19,2	74,2	2,0	3,8	0,8	0,0	100,0
1964	15,1	77,1	0,6	6,8	0,4	0,0	100,0
<b>NEDERLAND</b>							
1954	—	52,1	25,1	22,8	—	—	100,0
1958	—	82,1	7,3	10,6	—	—	100,0
1962	—	80,1	7,9	12,0	—	—	100,0
1963	—	87,9	4,8	7,3	—	—	100,0
1964	—	89,5	3,2	7,3	—	—	100,0
<b>BELGIQUE · BELGIË</b>							
1954	96,7	0,4	1,4	0,9	0,6	—	100,0
1958	96,8	0,3	0,9	0,8	1,0	0,3	100,0
1962	97,6	0,1	1,0	0,4	0,8	0,1	100,0
1963	97,8	0,0	0,9	0,2	1,0	0,1	100,0
1964	97,6	0,0	0,8	0,3	1,2	0,1	100,0
<b>LUXEMBOURG</b>							
1954	100,0	—	—	—	—	—	100,0
1958	100,0	—	—	—	—	—	100,0
1962	100,0	—	—	—	—	—	100,0
1963	100,0	—	—	—	—	—	100,0
1964	100,0	—	—	—	—	—	100,0
<b>EGKS · CECA</b>							
1954	76,4	12,2	5,0	3,3	1,6	1,5	100,0
1958	75,8	14,8	3,2	3,4	1,6	1,2	100,0
1962	71,2	20,6	2,5	3,2	1,4	1,1	100,0
1963	70,0	22,1	2,4	3,2	1,4	0,9	100,0
1964	67,8	24,9	1,8	3,5	1,3	0,7	100,0

Production d'acier brut par mode de fabrication dans l'ensemble de la Communauté (a)

Erzeugung von Rohstahl nach Verfahren in der Gemeinschaft insgesamt (a)

15

Produzione di acciaio grezzo secondo il processo di fabbricazione nell'insieme della Comunità (a)

Productie van ruwstaal per procédé in de Gemeenschap (a)

1000 t

Zeit Période Periodo Tijdvak	Zusammen Total Totale Totaal	Nach Verfahren · Par mode de fabrication Secondo il processo di fabbricazione · Per procédé					
		Thomas	Bessemer	S.M. Martin	Elektro Electrique Elettrico Elektro	L.D. L.D.A.C. O.L.P. Kaldo, Rotor	Sonstiger Autres Altri Andere
		1	2	3	4	5	6

Rohblöcke und Flüssigstahl für Stahlguß · Lingots et acier liquide pour moulage

Lingotti e acciaio spillato per getti grezzi · Blokken en vloeibaar staal voor gietwerk

1954	43 961	22 633	214	17 387	3 713	—	14
1956	56 961	29 387	252	22 104	5 203	—	15
1958	58 175	29 282	237	22 121	5 893	620	22
1960	73 076	35 920	185	27 538	7 821	1 593	19
1962	73 011	34 125	160	26 446	8 769	3 483	28
1963	73 218	33 348	147	25 249	8 974	5 484	17
1964	82 856	34 717	149	27 939	9 610	10 427	15
1964 VII	6 930	2 926	10	2 353	817	822	1
VIII	6 264	2 667	10	2 168	584	834	1
IX	7 208	2 977	13	2 429	824	963	1
X	7 564	3 167	12	2 479	876	1 028	1
XI	7 164	2 857	11	2 449	816	1 029	1
XII	6 942	2 738	12	2 280	796	1 115	1
1965 I	7 172	2 736	12	2 364	817	1 242	1
II	6 909	2 625	12	2 229	818	1 223	2
III	7 682	2 914	14	2 490	930	1 332	2
IV	7 185	2 710	12	2 297	864	1 299	2
V	7 297	2 759	11	2 371	880	1 274	2
VI	7 130	2 703	11	2 207	870	1 337	2
VII	7 006	2 625	8	2 155	868	1 349	1
VIII	6 589	2 397	8	2 089	686	1 409	1

darunter Rohblöcke · Dont lingots · DI cui lingotti · waarvan blokken

1954	42 998	22 626	0	17 159	3 208	—	5
1956	55 740	29 381	0	21 836	4 518	—	5
1958	56 987	29 277	—	21 932	5 153	620	5
1960	71 776	35 915	—	27 344	6 921	1 593	3
1962	71 632	34 121	0	26 296	7 738	3 472	5
1963	71 980	33 343	—	25 149	8 009	5 474	4
1964	81 566	34 712	—	27 822	8 611	10 414	3
1964 VII	6 828	2 925	—	2 342	738	822	0
VIII	6 181	2 667	—	2 159	522	833	0
IX	7 096	2 977	—	2 418	738	962	0
X	7 449	3 167	—	2 469	786	1 027	0
XI	7 057	2 857	—	2 439	734	1 028	0
XII	6 834	2 737	—	2 270	712	1 114	0
1965 I	7 064	2 736	—	2 355	733	1 240	0
II	6 798	2 624	—	2 219	732	1 222	0
III	7 560	2 914	—	2 479	836	1 331	0
IV	7 071	2 710	—	2 288	775	1 298	0
V	7 188	2 759	—	2 363	794	1 273	0
VI	7 021	2 702	—	2 198	784	1 336	0
VII	6 909	2 625	0	2 147	788	1 349	0
VIII	6 503	2 396	—	2 082	616	1 408	0

(a) Y compris la production d'acier liquide pour moulage des fonderies d'acier indépendantes  
Ivi compresa la produzione di acciaio liquido per getti delle fonderie d'acciaio indipendenti

(b) Compris dans la colonne 7  
Compresa nella colonna 7

(a) Einschließlich der Erzeugung von Flüssigstahl für Stahlguß der unabhängigen Stahlgießereien  
Met inbegrip van de productie van vloeibaar staal voor gietwerk van de zelfstandige staalgietereien

(b) Einbegriffen in der Spalte 7  
Begrepen in kolom 7

Production d'acier brut (a) par mode de fabrication  
 Produzione di acciaio grezzo (a) secondo il processo di  
 fabbricazione

Rohstahlerzeugung (a) nach Verfahren  
 Produktie van ruwstaal (a) per procédé

1000 t

Zeit Période Período Tijdvak	Deutschland (BR)	France	Italia	Nederland	UEBL · BLEU		EGKS CECA
					Belgique België	Luxembourg	
A) Thomas							
1954	8 909	6 314	317	—	4 314	2 779	22 633
1956	12 350	8 041	333	—	5 288	3 375	29 387
1958	11 823	8 683	335	—	5 137	3 304	29 282
1960	14 906	10 458	449	—	6 105	4 002	35 920
1962	13 211	10 026	637	—	6 370	3 881	34 125
1963	12 440	9 833	655	—	6 574	3 845	33 348
1964	12 239	10 603	449	—	7 206	4 219	34 717
1964 IV	1 074	922	55	—	636	380	3 068
V	958	858	57	—	550	345	2 767
VI	1 045	917	44	—	616	367	2 989
VII	1 085	853	51	—	565	371	2 926
VIII	1 061	668	44	—	565	329	2 667
IX	1 051	917	14	—	636	359	2 977
X	1 083	996	25	—	687	376	3 167
XI	989	947	—	—	594	328	2 857
XII	882	916	—	—	596	344	2 738
1965 I	930	873	—	—	589	344	2 736
II	888	830	—	—	568	339	2 625
III	1 013	940	—	—	620	342	2 914
IV	895	874	—	—	593	349	2 710
V	931	890	—	—	590	348	2 759
VI	891	892	—	—	581	339	2 703
VII	936	828	—	—	512	349	2 625
VIII	908	640	—	—	543	305	2 397
IX	879	905	—	—	573	335	2 692
B) Bessemer							
1954	110	79	1	.	24	—	214
1956	125	90	1	.	36	—	252
1958	85	127	1	.	24	—	237
1960	71	91	0	.	23	—	185
1962	52	77	0	.	31	—	160
1963	41	78	0	.	26	—	147
1964	40	85	—	.	21	—	149
1964 IV	4	8	—	.	2	—	14
V	3	8	—	.	1	—	12
VI	3	8	—	.	2	—	13
VII	3	5	—	.	1	—	10
VIII	3	5	—	.	2	—	10
IX	4	8	—	.	2	—	13
X	4	7	—	.	2	—	12
XI	4	6	—	.	2	—	11
XII	4	6	—	.	2	—	12
1965 I	4	7	—	.	2	—	12
II	4	7	—	.	2	—	12
III	4	7	—	.	2	—	14
IV	4	6	—	.	2	—	12
V	4	6	—	.	2	—	11
VI	3	6	—	.	2	—	11
VII	3	4	—	.	1	—	8
VIII	2	4	—	.	2	—	8

(a) Lingots et acier liquide pour moulage, y compris la production des fonderies d'acier indépendantes  
 Lingotti e acciaio spillato per getti, ivi compresa la produzione delle fonderie d'acciaio indipendenti

(a) Rohblöcke und Flüssigstahl für Stahlguß einschließlich Erzeugung der unabhängigen Stahlgießereien  
 Blokken en vloeibaar staal voor gietwerk met inbegrip van de productie der onafhankelijke staalgietereien

Production d'acier brut (a) par mode de fabrication  
 Produzione di acciaio grezzo (a) secondo il processo  
 di fabbricazione

Rohstahlerzeugung (a) nach Verfahren  
 Produktie van ruwstaal (a) per procédé

17

1000 t

Zeit Période Periodo Tijdvak	Deutschland (BR)	France	Italia	Nederland	UEBL · BLEU		EGKS CECA
					Belgique België	Luxembourg	
C) SM-Martin							
1954	10 479	3 397	2 208	805	498	—	17 387
1956	12 860	4 259	3 372	909	704	—	22 104
1958	12 418	4 526	3 612	990	575	—	22 121
1960	16 087	5 131	4 601	1 105	614	—	27 538
1962	15 048	4 925	5 160	805	507	—	26 446
1963	14 017	4 773	5 266	697	497	—	25 249
1964	16 838	5 183	4 886	587	446	—	27 939
1964 IV	1 434	449	316	45	40	—	2 283
V	1 334	452	393	48	39	—	2 265
VI	1 401	452	373	51	40	—	2 317
VII	1 471	411	395	52	25	—	2 353
VIII	1 457	294	333	49	35	—	2 168
IX	1 454	455	427	52	40	—	2 428
X	1 460	477	450	49	43	—	2 479
XI	1 440	464	458	48	39	—	2 449
XII	1 277	451	464	51	36	—	2 280
1965 I	1 386	436	451	54	37	—	2 364
II	1 336	398	415	45	35	—	2 229
III	1 490	440	461	60	40	—	2 490
IV	1 324	425	450	58	40	—	2 297
V	1 405	416	448	65	37	—	2 371
VI	1 268	431	405	67	37	—	2 207
VII	1 316	338	408	73	21	—	2 155
VIII	1 344	313	345	61	26	—	2 089
IX	1 272	420			30	—	
D) Elektro · Electrique · Elettrico · Elektro							
1954	732	834	1 800	133	165	49	3 713
1956	1 226	1 039	2 370	140	347	81	5 203
1958	1 602	1 277	2 501	169	269	75	5 893
1960	2 174	1 506	3 412	210	438	81	7 821
1962	2 567	1 523	3 960	214	441	64	8 769
1963	2 647	1 515	4 235	221	291	66	8 974
1964	2 998	1 673	4 227	229	414	69	9 610
1964 IV	264	159	365	20	38	6	853
V	226	135	359	17	37	7	781
VI	257	151	345	18	36	6	813
VII	265	132	375	16	24	5	817
VIII	240	57	234	15	33	6	584
IX	251	146	363	20	38	5	824
X	267	161	384	21	39	4	876
XI	255	147	353	20	37	4	816
XII	235	148	354	18	39	3	796
1965 I	258	146	353	19	38	4	817
II	256	151	350	19	37	6	818
III	291	169	403	23	37	7	930
IV	252	162	392	17	36	5	864
V	279	150	398	13	36	5	880
VI	255	155	405	15	35	4	870
VII	274	131	423	14	21	4	868
VIII	262	79	296	9	36	5	686
IX	266				37	4	

(a) Lingots et acier liquide pour moulage, y compris la production des fonderies  
 d'acier indépendantes  
 Lingotti e acciaio spillato per getti, ivi compresa la produzione delle fonderie  
 di acciaio indipendenti

(a) Rohblöcke und Flüssigstahl für Stahlguß einschließlich Erzeugung der unab-  
 hängigen Stahlgießereien  
 Blokken en vloeibaar staal voor gietwerk met inbegrip van de produktie  
 der onafhankelijke stahlgietertien

18

Production d'acier brut (a) par mode de fabrication

Rohstahlerzeugung (a) nach Verfahren

Produzione di acciaio grezzo (a) secondo il processo di fabbricazione

Productie van ruwstaal (a) per procédé

1000 t

Zeit Période Periodo Tijdvak	Deutschland (BR)	France	Italia	Nederland	UEBL · BLEU		EGKS CECA
					Belgique België	Luxembourg	
<b>E) Sonstiger Stahl · Autres aciers · Altri acciai · Andere staalsoorten</b>							
1954	9	3	—	—	2	—	14
1956	2	12	—	—	1	—	15
1958	344	19	—	278	1	—	642
1960	863	113	—	635	1	—	1 612
1962	1 684	682	—	1 076	3	65	3 510
1963	2 453	1 355	1	1 434	138	120	5 501
1964	5 224	2 237	232	1 841	637	271	10 442
1964 VII	480	158	0	120	46	20	824
VIII	478	159	0	144	24	30	834
IX	503	201	12	159	62	27	965
X	526	205	31	159	76	32	1 029
XI	481	215	67	165	72	29	1 030
XII	496	217	120	172	76	36	1 116
1965 I	573	233	143	191	69	34	1 243
II	549	219	169	169	85	34	1 225
III	597	226	181	196	95	39	1 334
IV	562	204	211	191	94	39	1 301
V	541	220	202	182	93	38	1 276
VI	561	222	244	174	105	34	1 339
VII	649	166	246	151	96	44	1 350
VIII	632	200	219	179	138	43	1 410
IX	601	226			171	46	

(a) Lingots et acier liquide pour moulage, y compris la production des fonderies d'acier indépendantes  
Lingotti e acciaio spillato per getti, ivi compresa la produzione delle fonderie di acciaio indipendenti

(b) Pour l'année 1953 y compris l'acier produit aux fours à induction  
Per l'anno 1953 ivi compreso l'acciaio prodotto ai forni ad induzione

(a) Rohblöcke und Flüssigstahl für Stahlguß einschließlich Erzeugung der unabhängigen Stahlgießereien  
Blokken en vloeibaar staal voor gietwerk met inbegrip van de productie der onafhankelijke staalgietereien

(b) Für 1953 ist Stahl aus Induktionsöfen in „Sonstiger Stahl“, enthalten  
Voor 1953, met inbegrip van het staal uit inductie-ovens

19

Production d'acier brut par jour ouvré (a)

Produktionstägliche Rohstahlerzeugung (a)

Produzione di acciaio grezzo per giorno lavorato (a)

Ruwstaalproductie per effectieve werkdag (a)

1000 t

Zeit Période Periodo Tijdvak	Deutschland (BR)	France	Italia	Nederland	UEBL · BLEU		EGKS CECA
					Belgique België	Luxembourg	
1964 IV	113,4	61,6	29,0	7,8	28,2	16,1	256,1
V	109,2	60,7	30,6	7,3	27,7	16,3	251,8
VI	111,9	61,1	29,1	7,1	27,7	15,8	252,7
VII	113,9	58,0	29,2	6,4	26,6	15,1	249,2
VIII	113,6	53,3	26,6	7,0	26,1	15,4	242,0
IX	116,5	61,7	30,2	7,8	28,6	15,6	260,4
X	115,2	63,4	31,7	7,5	30,0	15,7	263,5
XI	115,2	65,4	33,8	7,9	29,5	15,8	267,6
XII	109,2	65,1	33,5	8,0	27,8	15,8	259,4
1965 I	114,6	61,8	35,0	8,7	28,6	15,8	264,5
II	116,7	61,3	35,9	8,4	29,7	16,0	268,0
III	117,1	61,7	36,0	9,0	29,2	15,6	268,6
IV	112,4	61,4	37,6	9,1	30,4	16,1	267,0
V	114,9	62,3	37,4	8,6	31,0	16,4	270,6
VI	110,3	62,5	37,6	8,6	30,2	16,1	265,3
VII	109,6	55,6	37,1	7,8	28,7	15,4	254,2
VIII	110,4	51,9	37,4	8,4	29,3	15,5	252,9
IX	107,9				30,9		
X	108,7						

(a) Y compris la production des fonderies d'acier indépendantes.  
(a) Ivi compresa la produzione delle fonderie di acciaio indipendenti.

(a) Einschliesslich Erzeugung der unabhängigen Stahlgießereien.  
(a) Met inbegrip van de productie der onafhankelijke staalgietereien



Évolution de la structure de la production d'acier brut, par procédés de fabrication, exprimée en % de la production totale

Entwicklung der Rohstahlerzeugung nach Verfahren in % der Erzeugung insgesamt

20

Evoluzione della struttura della produzione di acciaio grezzo, per processi di fabbricazione, in % della produzione totale

Verloop van de ruwstaalproductie per procédé in % van de totale productie

Zeit Période Período Tijdvak	Thomas	Bessemer	S.M. Martin	Elektro Electrique Elettrico Elektro	Sonstiger Autres Altri Andere	Insgesamt Total Totale Totaal	%
<b>DEUTSCHLAND (BR)</b>							
1954	44,0	0,5	51,8	3,6	0,1	100,0	
1958	45,0	0,3	37,3	6,1	1,3	100,0	
1962	40,6	0,2	46,2	7,9	5,1	100,0	
1963	39,4	0,1	44,3	8,4	7,8	100,0	
1964	32,8	0,1	45,1	8,0	14,0	100,0	
<b>FRANCE</b>							
1954	59,5	0,7	32,0	7,8	0,0	100,0	
1958	59,4	0,9	30,9	8,7	0,1	100,0	
1962	58,2	0,4	28,6	8,8	4,0	100,0	
1963	56,0	0,5	27,2	8,6	7,7	100,0	
1964	53,6	0,4	26,2	8,5	11,3	100,0	
<b>ITALIA</b>							
1954	7,3	0,0	51,0	41,6	—	100,0	
1958	5,2	0,0	56,0	38,8	—	100,0	
1962	6,5	0,0	52,9	40,6	—	100,0	
1963	6,5	0,0	52,0	41,5	—	100,0	
1964	4,6	—	49,9	43,1	2,4	100,0	
<b>NEDERLAND</b>							
1954	—	—	85,8	14,2	—	100,0	
1958	—	—	68,9	11,8	19,3	100,0	
1962	—	—	38,4	10,2	51,4	100,0	
1963	—	—	29,6	9,4	61,0	100,0	
1964	—	—	22,1	8,6	69,3	100,0	
<b>BELGIQUE · BELGIË</b>							
1954	86,2	0,5	10,0	3,3	0,0	100,0	
1958	85,5	0,4	9,6	4,5	0,0	100,0	
1962	86,7	0,4	6,9	6,0	0,0	100,0	
1963	87,4	0,3	6,6	3,9	1,8	100,0	
1964	82,6	0,2	5,2	4,7	7,3	100,0	
<b>LUXEMBOURG</b>							
1954	98,3	—	—	1,7	—	100,0	
1958	97,8	—	—	2,2	—	100,0	
1962	96,8	—	—	1,6	1,6	100,0	
1963	95,4	—	—	1,6	3,0	100,0	
1964	92,5	—	—	1,5	6,0	100,0	
<b>EGKS · CECA</b>							
1954	51,5	0,5	39,6	8,4	0,0	100,0	
1958	50,4	0,4	38,0	10,1	1,1	100,0	
1962	46,8	0,2	36,2	12,0	4,8	100,0	
1963	45,6	0,2	34,4	12,3	7,5	100,0	
1964	41,9	0,2	33,7	11,6	12,6	100,0	

Production de lingots et acier liquide pour mou-  
lage

Produzione di lingotti e acciaio spillato da getto

Erzeugung an Rohblöcken und Flüssigstahl für  
StahlgußProdukte van blokken en vloeibaar staal voor giet-  
werk

1000 t

Zeit Période Periodo Tijdvak	Deutschland (BR)	France	Italia	Nederland	UEBL · BLEU		EGKS CECA
					Belgique België	Luxembourg	
Rohblöcke · Lingots · Lingotti · Ruwe blokken							
1953	17 604	9 759	3 492	849	4 432	2 654	38 791
1954	19 741	10 392	4 213	918	4 914	2 822	42 998
1955	23 894	12 348	5 416	965	5 786	3 220	51 628
1956	25 901	13 157	5 943	1 031	6 260	3 450	55 740
1957	27 337	13 785	6 833	1 166	6 147	3 488	58 756
1958	25 713	14 266	6 302	1 419	5 913	3 374	56 987
1959	28 868	14 901	6 818	1 659	6 358	3 658	62 261
1960	33 428	16 974	8 283	1 930	7 081	4 079	71 776
1961	32 728	17 211	9 183	1 961	6 888	4 107	72 078
1962	31 893	16 870	9 560	2 077	7 228	4 005	71 632
1963	31 022	17 211	9 960	2 336	7 423	4 028	71 980
1964	36 702	19 414	9 626	2 643	8 627	4 553	81 566
1964 X	3 284	1 812	877	227	838	411	7 449
XI	3 114	1 748	868	231	735	361	7 057
XII	2 839	1 705	928	240	740	383	6 834
1965 I	3 096	1 662	934	263	727	382	7 064
II	2 977	1 572	922	231	717	379	6 798
III	3 334	1 747	1 032	277	784	387	7 560
IV	2 981	1 638	1 039	265	756	392	7 071
V	3 105	1 650	1 034	258	750	390	7 188
VI	2 924	1 675	1 041	254	751	376	7 021
VII	3 123	1 444	1 063	237	645	396	6 909
VIII	3 097	1 218	851	248	736	353	6 503
IX	2 965	1 690			803	384	
Flüssigstahl (a) · Acier liquide pour moulage (a) · Acciaio spillato per getti (a) · Vloeibaar staal voor gietwerk (a)							
1953	500	238	107	21	95	5	966
1954	498	235	113	19	88	6	959
1955	606	284	132	16	109	5	1 152
1956	662	284	133	21	116	6	1 222
1957	636	314	146	19	120	5	1 240
1958	558	367	147	19	94	5	1 190
1959	567	296	136	18	76	5	1 098
1960	672	325	179	20	100	5	1 301
1961	730	366	201	17	114	5	1 433
1962	670	364	198	18	119	5	1 374
1963	576	344	196	18	102	4	1 239
1964	638	368	167	15	98	6	1 291
1964 X	57	34	13	2	9	1	115
XI	54	32	11	1	8	0	107
XII	55	33	11	1	8	0	108
1965 I	54	31	13	1	8	0	108
II	55	34	12	1	8	1	111
III	62	35	13	1	10	1	122
IV	55	35	14	1	9	1	114
V	55	31	13	1	9	1	109
VI	53	32	13	1	9	0	108
VII	55	22	14	1	5	1	98
VIII	50	18	8	2	8	1	87
IX	55				10	1	

(a) Y compris la production d'acier liquide pour moulage des fonderies d'acier indépendantes  
Ivi compresa la produzione di acciaio liquido per getti dalle fonderie di acciaio indipendenti

(a) Einschließlich der Erzeugung von Flüssigstahl für Stahlguß der unabhängigen Stahlgießereien  
Met inbegrip van de productie van vloeibaar staal voor gietwerk der zelfstandige staalgietertijen

Production nette de fonte et d'acier brut par régions

Produzione netta di ghisa e di acciaio grezzo per regioni

ALLEMAGNE (R.F.) · FRANCE

Erzeugung an Roheisen und Rohstahl nach Gebieten

Produktie van ruwlijzer en ruwstaal naar gebieden

DEUTSCHLAND (BR) · FRANKREICH

22

1000 t

Zeit Période Periodo Tijdvak	Deutschland (BR) · Allemagne (R.F.) Germania (R.F.) · Duitsland (BR)						Frankreich · France Francia · Frankrijk					
	Schl.-Hol. Nieders. Bremen Hamburg	Nord- rhein- West- falen	Hessen Rhein- land- Pfalz	Baden- Württem- berg Bayern	Saar- land	Insgesamt Total Totale Totaal	Est	Nord	Ouest	Centre	Autres régions Altre regioni	Insgesamt Total Totale Totaal
	1	2	3	4	5	6	7	8	9	10	11	12
<b>Roheisen (a) · Fonte (a) · Ghisa (a) · Ruwlijzer (a)</b>												
1952	1 573	10 423	420	461	2 550	15 427	7 574	1 369	451	68	306	9 768
1954	1 359	10 323	382	448	2 497	15 009	6 985	1 222	417	30	177	8 830
1956	2 132	14 403	502	540	3 017	20 594	8 837	1 670	548	93	271	11 419
1958	2 312	13 362	416	570	3 083	19 743	9 274	1 695	620	75	286	11 950
1960	3 224	17 998	542	667	3 309	25 740	10 529	2 262	795	13	407	14 006
1962	3 066	16 672	453	643	3 418	24 252	10 597	2 264	662	—	429	13 952
1963	2 970	15 627	416	621	3 276	22 909	10 539	2 709	680	—	370	14 297
1964	3 577	18 772	509	682	3 642	27 182	11 326	3 388	755	—	371	15 840
1964 VII	310	1 667	44	58	318	2 397	935	251	43	—	34	1 262
VIII	316	1 662	43	58	316	2 395	754	176	58	—	15	1 003
IX	315	1 636	45	58	316	2 370	945	311	61	—	33	1 350
X	327	1 696	45	63	326	2 457	1 029	317	71	—	34	1 451
XI	318	1 627	47	61	301	2 354	1 025	310	68	—	33	1 435
XII	304	1 515	48	59	294	2 219	1 010	307	71	—	37	1 425
1965 I	315	1 605	44	67	311	2 341	980	301	70	—	34	1 385
II	310	1 491	43	60	296	2 201	903	268	64	—	29	1 263
III	319	1 678	46	67	319	2 428	1 005	315	68	—	30	1 418
IV	274	1 538	44	59	295	2 211	933	306	65	—	29	1 334
V	300	1 606	42	57	311	2 316	971	319	68	—	28	1 386
VI	296	1 538	42	60	298	2 234	956	319	64	—	26	1 364
VII	308	1 631	39	60	314	2 353	883	264	42	—	19	1 208
VIII	306	1 588	38	59	309	2 299	739	201	65	—	12	1 016
IX	298	1 494	34	55	316	2 197	952	302	66	—	22	1 343
<b>Rohstahl · Acier brut · Acciaio grezzo · Ruwstaal</b>												
1952	1 281	13 429	527	569	2 823	18 629	7 124	2 338	470	712	223	10 867
1954	1 605	14 667	591	571	2 805	20 239	7 128	2 273	477	534	214	10 626
1956	2 691	19 076	710	712	3 374	26 563	8 831	2 984	608	713	305	13 441
1958	3 039	18 401	695	650	3 485	26 270	9 670	3 279	630	711	343	14 633
1960	4 030	24 695	801	796	3 779	34 101	11 341	3 979	719	832	427	17 298
1962	4 043	23 409	489	771	3 850	32 562	11 342	3 963	712	816	401	17 234
1963	4 030	22 554	473	746	3 795	31 597	11 302	4 385	688	782	396	17 554
1964	4 844	26 901	527	850	4 217	37 339	12 474	5 262	788	834	424	19 781
1964 VII	421	2 394	46	74	369	3 304	1 011	408	41	74	25	1 560
VIII	426	2 342	41	69	361	3 239	839	245	55	20	23	1 183
IX	420	2 347	46	74	376	3 263	1 060	483	72	75	38	1 727
X	430	2 409	42	77	382	3 341	1 165	491	74	75	41	1 846
XI	425	2 270	48	74	352	3 169	1 118	479	73	73	38	1 780
XII	386	2 066	42	68	331	2 894	1 091	463	74	71	38	1 737
1965 I	417	2 255	47	74	356	3 150	1 059	461	64	73	36	1 694
II	399	2 170	44	74	345	3 033	993	442	61	70	39	1 605
III	449	2 436	51	83	376	3 395	1 099	493	69	79	43	1 782
IV	389	2 192	45	74	335	3 036	1 020	469	64	77	40	1 671
V	413	2 264	46	75	360	3 159	1 043	465	66	69	39	1 681
VI	388	2 130	43	74	342	2 977	1 053	468	70	74	42	1 706
VII	429	2 268	42	77	362	3 178	993	333	39	74	28	1 466
VIII	429	2 239	48	76	355	3 147	812	313	62	25	23	1 236
IX	416	2 134	32	78	360	3 021						

(a) Fonte, Spiegel et ferro-manganèse carburé au haut fourneau et au four électrique à fonte et, pour l'Allemagne (R.F.), ferro-silicium au haut fourneau Ghisa, ghisa speculare, ferro-manganese carburato all'alto forno ed al forno elettrico per ghisa e per la Germania (R.F.) ferro-silicio all'alto forno

(a) Einschließlich Spiegeleisen und kohlenstoffreiches Ferromangan, auch aus Elektro-roheisenöfen, u. für Deutschland (BR) einschl. Hochofen-Ferrosilicium Inklusief spiegelijzer en koolstofrijk ferromangaan, ook uit elektrische ruwlijzerovens, en voor Duitsland (BR) inklusief hoogoven-ferrosilicium

## Production d'aciers fins et spéciaux (lingots et moulages)

Produzione di acciai fini e speciali (lingotti e getti)

## Edelstahlerzeugung (Blöcke und Flüssigstahl für Stahlguß)

Produkte van speciaal staal (blokken en vloeibaar staal voor gietwerk)

1000 t

Zeit Période Periodo Tijdvak	Deutsch- land (BR)	France	Italia	Benelux	EGKS CECA	Deutsch- land (BR)	France	Italia	Benelux	EGKS CECA
	<b>A) Unlegierte Rohblöcke (a)</b>					<b>C) Flüssigstahl für Stahlguß, legiert (b)</b>				
	<b>A) Lingots d'aciers fins au carbone (a)</b>					<b>C) Aciers alliés liquides pour moulage (b)</b>				
	<b>A) Lingotti di acciaio fino al carbonio (a)</b>					<b>C) Acciai legati spillati per getto (b)</b>				
	<b>A) Blokken uit speciaal koolstofstaal (a)</b>					<b>C) Vloeibaar staal voor gietwerk, gelegeerd (b)</b>				
1952	550,7	638,0	306,0	76,8	1 571,5	52,0 (c)	26,0	10,0	7,9	95,9
1953	453,1	405,0	298,0	54,8	1 210,9	52,0 (c)	20,0	10,0	7,5	89,5
1954	464,5	404,0	380,0	69,8	1 318,3	57,0 (c)	20,0	12,0	8,6	97,6
1955	548,6	558,3	350,0	104,4	1 561,3	70,8	22,0	15,9	4,6	113,3
1956	729,3	542,6	351,5	125,6	1 749,0	88,4	23,0	17,4	4,5	133,3
1957	746,8	609,0	385,0	109,9	1 850,7	85,9	25,1	18,4	5,2	134,6
1958	577,2	587,9	369,6	52,6	1 587,3	82,1	27,6	20,1	6,0	135,8
1959	597,4	448,5	454,5	67,2	1 567,6	82,1	25,2	18,9	4,6	130,8
1960	796,5	597,3	558,1	94,4	2 046,3	102,4	24,8	23,9	5,6	156,7
1961	730,3	604,7	630,4	112,0	2 077,4	112,2	27,1	32,3	5,6	177,2
1962	646,1	567,7	585,7	94,8	1 894,3	107,0	28,2	22,2	5,3	162,7
1963	608,9	543,1	539,4	98,9	1 790,3	104,6	26,6	17,0	3,9	152,1
1964	697,2	595,4	459,3	121,7	1 873,6	124,0	27,8	16,1	3,4	171,3
1964 X	62,9	54,2	34,3	11,9	163,3	10,7	2,8	1,0	0,3	14,8
XI	61,6	53,0	32,8	10,1	157,5	9,4	2,3	0,7	0,3	12,7
XII	55,2	54,5	31,7	16,6	158,0	10,8	2,4	0,9	0,3	14,4
1965 I	66,4	51,9	37,2	10,1	165,6	10,7	2,1	1,2	0,3	14,3
II	60,6	55,8	34,3	9,2	159,9	11,2	2,2	1,6	0,2	15,2
III	72,2	55,8	49,8	9,3	187,1	12,2	3,0	1,3	0,5	17,0
IV	59,8	60,9	45,5	10,6	176,8	10,4	3,0	1,7	0,3	15,4
V	68,7	49,5	56,9	8,5	183,6	10,2	2,6	1,7	0,4	14,9
VI	63,9	58,4	52,2	8,3	182,8	10,1	2,8	1,6	0,3	14,8
VII	59,6	45,9	53,6	5,7	164,8	11,2	2,2	1,6	0,2	15,2
VIII	62,1	27,8	30,3	3,5	123,7	9,5	1,1	1,0	0,2	11,8
IX	56,0	65,6	49,7	10,3	181,6	11,3	2,6	1,8	0,3	16,0
	<b>B) Legierte Rohblöcke</b>					<b>D) Edelstähle insgesamt (A+B+C)</b>				
	<b>B) Lingots d'aciers spéciaux alliés</b>					<b>D) Aciers fins et spéciaux (A+B+C)</b>				
	<b>B) Lingotti di acciaio speciale legato</b>					<b>D) Acciai fini e speciali (A+B+C)</b>				
	<b>B) Gelegeerde blokken</b>					<b>D) Totaal speciaalstaal (A+B+C)</b>				
1952	829,4	546,0	214,0	41,4	1 630,8	1 432,1	1 210,0	530,0	126,1	3 298,2
1953	703,1	435,0	222,0	31,6	1 391,7	1 208,2	860,0	530,0	93,9	2 692,1
1954	925,2	512,0	238,0	28,3	1 703,5	1 446,7	936,0	630,0	106,7	3 119,4
1955	1 288,6	563,4	324,0	59,5	2 235,5	1 908,0	1 143,7	689,9	168,5	3 910,1
1956	1 397,1	667,1	350,3	71,8	2 486,3	2 214,8	1 232,7	719,1	201,9	4 368,5
1957	1 235,6	696,7	416,9	67,6	2 416,8	2 068,3	1 330,8	820,3	182,7	4 402,1
1958	1 317,4	683,3	483,3	51,0	2 535,0	1 976,7	1 298,8	873,0	109,6	4 258,1
1959	1 554,5	681,2	500,5	60,9	2 797,1	2 234,0	1 154,9	973,9	132,7	4 495,5
1960	2 069,6	848,1	755,1	99,4	3 772,2	2 968,5	1 470,2	1 337,1	199,4	5 975,2
1961	2 012,9	912,3	904,5	98,4	3 928,1	2 855,4	1 544,1	1 567,2	216,0	6 182,7
1962	1 773,8	889,1	729,0	101,6	3 493,5	2 526,9	1 485,0	1 336,9	201,7	5 550,5
1963	1 767,6	913,4	635,5	91,5	3 408,0	2 481,1	1 483,1	1 191,9	194,3	5 350,4
1964	2 225,8	977,6	600,4	126,8	3 930,6	3 047,0	1 600,8	1 075,9	251,8	5 975,5
1964 X	191,9	92,3	50,6	12,2	347,0	265,5	149,4	86,0	24,3	525,2
XI	192,9	88,3	43,3	11,1	335,6	263,9	143,6	76,8	21,6	505,9
XII	180,3	88,4	45,1	15,4	329,2	246,3	145,4	77,7	32,3	501,7
1965 I	203,7	88,1	52,9	9,6	354,3	280,8	142,1	91,3	20,0	534,2
II	193,3	92,5	59,6	11,5	356,9	265,1	150,6	95,5	20,8	532,0
III	213,9	102,2	62,1	12,0	390,3	298,3	161,0	113,2	21,7	594,3
IV	184,3	101,1	63,2	12,9	361,5	254,6	164,9	110,3	23,9	553,7
V	197,0	90,5	62,6	12,3	362,4	276,0	142,6	121,2	21,2	561,0
VI	181,7	101,3	62,0	8,5	353,5	255,7	162,5	115,8	17,1	551,1
VII	196,7	80,2	68,3	6,1	351,3	267,4	128,4	123,5	12,1	531,4
VIII	188,6	51,5	40,8	5,0	285,9	260,1	80,3	72,2	8,7	421,3
IX	167,8	100,2	65,6	8,8	342,4	235,1	168,4	117,0	19,4	539,9

(a) Col. « Italie »: Chiffres partiellement estimés jusqu'à 1959  
Col. « Italia »: Cifre in parte stimate fino al 1959(b) Sans la production des fonderies d'acier indépendantes  
Non compresa la produzione delle fonderie d'acciaio indipendenti

(c) Estimation - Scima

(a) Spalte „Italien“: Bis 1959 teilweise geschätzte Angaben  
Kolom „Italia“: Tot 1959 gedeeltelijk gerzame cijfers(b) Ohne die Erzeugung der unabhängigen Stahlgießereien  
Onafhankelijke staalgietereien niet inbegrepen

(c) Schätzung - Raming

**Production d'aciers spéciaux alliés dans la Communauté (a) et les principaux pays tiers (lingots et moulages)**

*Produzione di acciai speciali legati nella Comunità (a) e nei principali paesi terzi (lingotti e getti)*

**Erzeugung an legierten Edeltählen (Blöcken und Flüssigstahl) (a) in der Gemeinschaft und in den wichtigsten dritten Ländern**

*Productie van gelegeerd specialstaal (blokken en vloeibaar staal voor gietwerk) (a) van de Gemeenschap en de voornaamste derde landen*

24

1000 t

Zeit Période Periodo Tijdvak	EGKS CECA	Großbritannien Royaume-Uni	Schweden (b) Suede (b)	Österreich Autriche	USA	Japan (c) Japon (c)		
1952	1 726,7	1 153,3	.	298,9	8 286,9	361,1		
1953	1 481,2	1 083,0	.	276,7	9 369,6	488,5		
1954	1 801,1	1 070,9	401,4	342,2	6 525,4	470,4		
1955	2 348,8	1 238,4	487,6	376,0	9 670,8	510,4		
1956	2 619,6	1 310,3	535,8	387,0	9 417,6	792,0		
1957	2 551,4	1 333,0	462,9	402,0	8 073,0	1 001,6		
1958	2 670,8	1 178,2	412,6	332,8	6 007,1	811,2		
1959	2 927,6	1 361,0	570,3	358,0	8 059,1	1 324,8		
1960	3 928,9	1 652,1	705,5	438,8	7 616,6	1 870,4		
1961	4 105,3	1 586,5	764,1	422,9	7 857,4	2 348,8		
1962	3 656,2	1 372,3	692,3	375,1	8 320,5	2 448,0		
1963	3 560,1	1 593,9	708,4	382,5	9 576,0	3 696,0		
1964	4 101,9	1 948,8	939,4	472,4	11 416,5	4 051,2		
1963 VII	296,4	110,1*)	154,8	96,9	738,5	337,6		
VIII	241,2	108,9			700,9	332,8		
IX	296,7	133,5			691,4	344,0		
X	328,2	176,2*)			778,2	366,4		
XI	298,4	140,7			802,7	339,2		
XII	292,7	127,6	195,6	97,9	767,7	329,6		
1964 I	345,0	177,2*)	231,4	107,0	822,0	318,4		
II	347,5	154,5			873,8	334,4		
III	343,8	157,3			940,9	339,2		
IV	364,7	186,6*)			994,9	337,6		
V	318,6	140,9			232,7	1 012,0	353,6	
VI	348,4	159,4	216,1	123,0	924,0	347,2		
VII	341,4	144,8*)			861,7	334,4		
VIII	273,5	132,1			943,8	320,0		
IX	363,3	206,7*)			129,8	972,0	337,6	
X	361,8	167,3			112,6	129,8	1 005,4	340,8
XI	348,3	153,4	1 007,2	344,0				
XII	343,6	168,7*)	1 057,6	342,4				
1965 I	368,6	159,8	259,2	112,6			1 129,8	321,6
II	372,1	166,4					120,9	1 188,0
III	407,3	209,3*)			1 351,3	339,2		
IV	376,9	155,7			1 228,2	321,6		
V	377,3	167,2			258,9	123,7	1 137,5	324,8
VI	368,3	185,6*)	214,0	123,7	1 141,5	332,8		
VII	366,6	105,1			1 203,0	315,2		
VIII	297,7	131,4			1 115,9	292,8		
IX	358,4					304,0		

(a) Les définitions ne sont pas exactement comparables entre pays (ex. : pour les pays anglo-saxons il s'agit de tous les aciers alliés); d'autre part pour l'Autriche et le Japon les aciers fins au carbone sont inclus alors qu'ils ne le sont pas pour les autres pays

Le definizioni non sono esattamente paragonabili fra paesi (es.: per i paesi anglosassoni trattasi di tutti gli acciai legati); d'altronde per l'Austria e il Giappone gli acciai fini al carbonio sono inclusi allorchè non lo sono per gli altri paesi

(b) Jusqu'à 1956 l'acier liquide pour moulage inclus dans ces chiffres a été estimé  
Fino al 1956 l'acciaio spillato per getti incluso in queste cifre è stato stimato

(c) La production d'aciers spéciaux en équivalent d'acier brut a été estimée en multipliant par le coefficient 1,6 la production de produits laminés en aciers spéciaux  
La produzione di acciai speciali in equivalente di acciaio grezzo è stata stimata moltiplicando per il coefficiente 1,6 la produzione di prodotti laminati in acciaio speciale

\*) Mois de cinq semaines · Mese di cinque settimane

(a) Die Begriffsbestimmungen sind für die einzelnen Länder nicht voll vergleichbar, z.B.: Für die USA und Großbritannien handelt es sich um die Summe aller legierten Stähle; andererseits sind bei Österreich und Japan, abweichend von den übrigen Ländern, auch noch die unlegierten Edeltähle mit eingeschlossen

De definities zijn voor de verschillende landen niet helemaal vergelijkbaar, bijv. voor de Verenigde Staten en het Verenigd Koninkrijk wordt het totaal van alle gelegeerde staalsoorten aangegeven; terwijl bij Oostenrijk en Japan in tegenstelling met de andere landen ook het speciaal koolstofstaal in deze cijfers begrepen is

(b) Bis 1956 ist die Erzeugung an Flüssigstahl für Stahlguß, die in diesen Zahlen mitaufgeführt ist, geschätzt  
Tot 1956 is de productie van vloeibaar staal voor gietwerk, voorzover in deze cijfers begrepen, geschat

(c) Die Erzeugung in Rohstahlgewicht ist geschätzt, indem die Walzstahlerzeugung an Edelstahl mit dem Koeffizienten 1,6 multipliziert wurde.

De productie in ruwstaalgewicht is geschat door de productie van walserij-producten met de coëfficiënt 1,6 te vermenigvuldigen

\*) Monate zu 5 Wochen · Maanden van 5 weken

**Production de sous-produits des hauts fourneaux et des aciéries**  
(Total et kg par t de fonte ou d'acier obtenue)  
**Produzione dei sotto-prodotti degli alti forni e delle acciaierie**  
(Totale e kg per t di ghisa o di acciaio ottenuta)

**Erzeugung an Nebenprodukten der Hochofen- und Stahlwerke**  
(Insgesamt und kg je t Roheisen oder Thomasstahl)  
**Productie van nevenprodukten bij de hoogovens en staalbedrijven**  
(In totaal en in kg per ton ruwijzer resp. Thomasstaal)

1000 t — kg/t

Zeit Période Periodo Tijdvak	EGKS · CECA			Thomasschlacke · Scorles Thomas · Scorle grezze Thomas · Thomasslakken							
	Gichtstaub Poussières de gueulard Polveri d'alto forno Hoogovenstof		Hochofen- schlacke Laitiers de hauts fourneaux Loppa d'alto forno Hoogovenslak	Deutsch- land (BR)	France	Italia	Nederland	UEBL · BLEU		EGKS CECA	
	Menge Tonnesgrèels Quantità Hoeveelheid	Fe-Inhalt Fer contenu Contenuto in ferro Fe-gehalte						Belgique België	Luxem- bourg		
			1	2	3	4	5			6	7
<b>A) Mengen insgesamt · Quantités totales · Quantità totale · Hoeveelheden</b>											
1954	4 199	1 517	25 779	2 279	1 399	74	—	1 013	588	5 353	
1955	5 848	2 177	31 850	2 872	1 706	83	—	1 150	686	6 497	
1956	6 468	2 394	34 482	3 058	1 757	73	—	1 236	751	6 875	
1957	6 995	2 545	36 033	3 092	1 846	84	—	1 222	743	6 987	
1958	6 318	2 307	34 326	2 933	1 920	80	—	1 195	692	6 820	
1959	6 406	2 376	35 965	3 266	2 039	91	—	1 258	721	7 375	
1960	6 746	2 544	40 287	3 588	2 336	100	—	1 346	791	8 161	
1961	6 302	2 330	40 260	3 491	2 415	132	—	1 294	807	8 132	
1962	5 275	1 956	39 058	3 221	2 375	121	—	1 368	799	7 884	
1963	4 402	1 599	36 418	3 054	2 351	118	—	1 337	790	7 652	
1964	4 496	1 706	38 243	3 237	2 574	81	—	1 622	831	8 345	
1964	1	1 131	426	9 359	786	616	28	—	382	203	2 016
	2	1 093	408	9 561	802	651	28	—	403	213	2 095
	3	1 096	425	9 356	852	607	20	—	400	210	2 088
	4	1 177	448	9 958	797	701	4	—	438	204	2 143
1965	1	1 135	432	9 512	784	645	—	—	418	204	2 050
	2	1 035	404	9 429	747	642	—	—	418	210	2 016
	3				759	592	—	—	400	213	1 964
<b>B) Je t Roheisen (a) (b) oder Thomasstahl (b) · Par t de fonte (a) (b) ou d'acier Thomas (b)</b> <b>B) Per t di ghisa (a) (b) o di acciaio (b) · Per ton ruwijzer (a) (b) resp. thomasstaal (b)</b>											
1954	128	46	778	256	222	233	—	235	212	237	
1955	144	53	776	253	222	234	—	231	217	236	
1956	150	55	792	248	219	219	—	234	223	234	
1956	156	57	799	241	220	222	—	237	217	232	
1958	146	53	789	248	221	239	—	233	209	233	
1959	138	51	771	243	220	228	—	228	202	229	
1960	126	47	746	241	223	223	—	220	198	227	
1961	116	43	669	243	232	209	—	217	200	230	
1962	99	37	664	244	237	190	—	215	206	231	
1963	83	30	659	245	239	180	—	203	205	229	
1964	74	28	629	264	243	180	—	225	197	240	
1964	1	78	29	646	261	236	176	—	217	199	235
	2	73	27	635	261	241	179	—	224	195	237
	3	72	28	618	266	249	183	—	226	198	244
	4	73	28	618	270	245	160	—	233	195	245
1965	1	71	27	598	277	244	—	—	235	199	248
	2	65	25	593	275	242	—	—	237	203	247
	3				279	249	—	—	246	215	255

(a) Pour la poussière de gueulard: par t de fonte produite au haut fourneau (four électrique à fonte exclu)  
Pour le laitier de haut fourneau: par t de fonte, tous procédés de production confondus  
Per le polveri di alto forno: per t di ghisa ottenuta in alto forno (esclusi i forni elettrici)  
Per la loppa di alto forno: per t di ghisa, ivi compresi tutti i procedimenti di produzione  
(b) Par t de production nette  
Per t di produzione netta

(a) Für Gichtstaub: je t Roheisen aus Hochofen (ohne Erzeugung aus Elektro-Roheisenöfen)  
Für Hochofenschlacke: je t insgesamt erzeugtes Roheisen (alle Erzeugungsverfahren)  
Voor hoogovenstof: per ton ruwijzer uit hoogovens (productie van elektrische ruwijzer-ovens niet inbegrepen)  
Voor hoogovenslak: per ton ruwijzer (alle produktie-procédés)  
(b) Je t Nettoerzeugung  
Per ton netto-productie

**Nombre de hauts fourneaux, de fours électriques à fonte et de convertisseurs Thomas, existants et en activité**

**Numero di alti forni, di forni elettrici per ghisa e di convertitori Thomas esistenti e in esercizio**

**Zahl der vorhandenen und in Betrieb befindlichen Hochöfen, Elektro-Rohisenöfen und Thomas-konverter**

**Aantal der aanwezige en in werking zijnde hoogovens, elektrische ruwijzerovens en Thomas-konverters**

26

Zeit Période Periodo Tijdvak	A) Hochöfen · Hauts fourneaux · Alti forni · Hoogovens							B) Elektro-Rohisenöfen Fours électr. à fonte Forni elettr. per ghisa Elektr. ruwijzerovens EGKS · CECA
	Deutschland (BR)	France	Italia	Nederland	UEBL · BLEU		EGKS CECA	
					Belgique België	Luxembourg		
<b>1. Vorhanden · Existants · Esistenti · Aanwezig</b>								
1956 4	153	149	11	3	53	31	400	68
1957 4	155	146	11	3	53	31	399	65
1958 4	152	147	11	4	56	32	402	61
1959 4	154	148	11	4	57	32	406	55
1960 4	156	147	12	4	57	32	408	55
1961 4	154	144	12	5	55	32	402	53
1962 4	153	141	13	5	53	33	398	51
1963 4	147	143	13	5	53	33	394	54
1964 4	147	138	14	5	53	33	390	59
1965 1	146	138	15	5	52	33	389	54
2	147	136	15	5	52	31	385	52
3	145	134	16	5	52	31	383	51
<b>2. Darunter in Betrieb · Dont en activité · Di cui in esercizio · Waarvan in werking</b>								
1956 4	137	124	9	3	50	29	352	16
1957 4	137	124	9	3	51	28	352	16
1958 4	118	113	9	3	49	28	320	10
1959 4	131	120	9	4	50	30	344	13
1960 4	129	120	11	4	51	30	345	18
1961 4	123	116	11	4	48	30	332	14
1962 4	118	104	12	4	44	29	311	16
1963 4	106	97	11	4	43	26	287	16
1964 4	113	98	13	5	44	28	301	20
1965 1	116	99	13	5	43	27	303	18
2	113	100	14	5	43	26	301	23
3	106	92	15	5	43	26	287	21
<b>C) Thomas-Konverter · Convertisseurs Thomas · Convertitori Thomas · Thomas-konverters</b>								
<b>1. Vorhanden · Existants · Esistenti · Aanwezig</b>								
1956 4	87	102	4	—	53	25	271	—
1957 4	90	102	4	—	54	25	275	—
1958 4	92	104	4	—	56	28	284	—
1959 4	94	103	4	—	56	25	284	—
1960 4	88	104	4	—	54	25	275	—
1961 4	87	102	5	—	55	24	273	—
1962 4	87	105	5	—	56	24	277	—
1963 4	78	104	5	—	55	25	267	—
1964 4	65	101	—	—	56	25	247	—
1965 1	65	100	—	—	56	25	246	—
2	65	100	—	—	56	24	245	—
3	58	100	—	—	56	24	238	—
<b>2. Darunter in Betrieb · Dont en activité · Di cui in esercizio · Waarvan in werking</b>								
1956 4	72	97	1	—	50	24	244	—
1957 4	76	98	1	—	52	24	251	—
1958 4	76	95	1	—	52	28	252	—
1959 4	75	102	1	—	53	24	255	—
1960 4	72	102	1	—	53	24	252	—
1961 4	72	99	2	—	50	24	247	—
1962 4	69	102	3	—	53	24	251	—
1963 4	67	99	3	—	51	24	244	—
1964 4	51	95	—	—	52	24	222	—
1965 1	51	93	—	—	53	24	221	—
2	52	93	—	—	53	24	222	—
3	48	93	—	—	49	24	214	—

(a) Fin de trimestre  
Fine trimestre

(a) Ende des Vierteljahres  
Einde van het kwartaal

Nombre de fours Martin et de fours électriques existants et en activité, dans les aciéries

Numero di forni Martin e di forni elettrici esistenti e in esercizio nelle acciaierie

Zahl der in den Stahlwerken vorhandenen und in Betrieb befindlichen SM- und Elektroöfen

Aantal in de staalfabrieken aanwezige en in werking zijnde Martinovens en elektro-ovens

Zeit Période Tijdvak (a)	Deutschland (BR)	France	Italia	Nederland	UEBL · BLEU		EGKS · CECA		
					Belgique België	Luxem- bourg	Insgesamt Totale Totaal	darunter dont di cui waarvan	
					1	2	3	4	5
<b>A) SM-Öfen · Fours Martin · Forni Martin · Martin ovens</b>									
<b>1. Vorhanden · Existants · Esistenti · Aanwezig</b>									
1956	4	220	125	74	11	26	—	456	1
1957	4	229	124	75	11	26	—	465	1
1958	4	229	111	74	11	26	—	451	1
1959	4	224	108	66	11	26	—	435	—
1960	4	224	98	65	11	24	—	422	—
1961	4	209	99	65	11	24	—	408	—
1962	4	202	94	62	10	21	—	389	—
1963	4	190	94	57	10	21	—	372	—
1964	4	189	92	53	10	21	—	365	—
1965	1	184	89	52	10	20	—	355	—
	2	184	87	53	10	20	—	354	—
	3	183	88	51	10	17	—	349	—
<b>2. Darunter in Betrieb · Dont en activité · Di cui in esercizio · Waarvan in werking</b>									
1956	4	183	89	54	10	21	—	357	—
1957	4	184	81	54	8	18	—	345	—
1958	4	148	66	43	7	12	—	266	—
1959	4	174	76	50	9	16	—	325	—
1960	4	170	76	52	4	16	—	318	—
1961	4	135	67	51	7	12	—	272	—
1962	4	113	66	50	6	13	—	248	—
1963	4	134	60	47	6	13	—	260	—
1964	4	131	62	39	5	12	—	249	—
1965	1	141	61	38	6	13	—	259	—
	2	132	62	35	6	10	—	245	—
	3	120	61	37	6	8	—	232	—
<b>B) Elektroöfen · Fours électriques · Forni elettrici · Elektro-ovens</b>									
<b>1. Vorhanden · Existants · Esistenti · Aanwezig</b>									
1956	4	151	131	189	7	30	5	513	138
1957	4	161	128	201	8	30	5	533	141
1958	4	163	118	203	8	30	5	527	143
1959	4	165	121	189	10	30	5	520	146
1960	4	169	120	192	10	30	5	526	150
1961	4	179	126	196	10	31	5	547	157
1962	4	182	130	185	10	30	5	542	152
1963	4	182	127	194	10	32	5	550	151
1964	4	185	131	193	10	29	5	553	152
1965	1	184	130	187	10	29	5	545	150
	2	182	127	186	10	29	5	539	150
	3	184	131	182	11	29	5	542	150
<b>2. Darunter in Betrieb · Dont en activité · Di cui in esercizio · Waarvan in werking</b>									
1956	4	136	95	136	7	17	5	396	103
1957	4	138	94	137	7	19	5	400	105
1958	4	135	95	129	8	17	5	389	107
1959	4	143	96	131	10	19	5	404	111
1960	4	150	105	144	10	19	5	433	114
1961	4	150	103	153	10	19	5	440	121
1962	4	145	108	152	10	19	5	439	113
1963	4	150	107	149	10	17	5	438	115
1964	4	163	108	142	10	17	5	445	123
1965	1	169	107	149	10	16	5	456	130
	2	163	105	143	10	16	5	442	130
	3	165	108	142	11	15	5	446	130

(a) Fin de trimestre · Fine trimestre

(b) Acides · Acidi

(c) A induction · A induzione

(a) Ende des Vierteljahres · Einde van het kwartaal

(b) Sauer · Zuur

(c) Induktionsöfen · Inductie-ovens



**Teil I: Eisenschaffende Industrie**

**1<sup>re</sup> Partie: Sidérurgie proprement dite**

**1<sup>a</sup> Parte: Siderurgia propriamente detta**

**1<sup>o</sup> Deel: IJzer- en staalproducerende industrie**


**II**

**Erzeugung an Stahlguß,  
Walzstahlfertigerzeugnissen und  
weiterverarbeiteten Erzeugnissen**

**Produzione di getti di acciaio,  
e di prodotti finiti e terminali**

**Production des moulages d'acier,  
des produits finis et des produits finals**

**Produktie van goed gietstaal,  
eindprodukten en verder bewerkte produkten**



Production de moulages d'acier parachevés (a)

Produzione di getti grezzi (finiti) di acciaio (a)

Erzeugung an gutem Stahlguß (a)

Productie van goed staalgietwerk (a)

28

1000 t

Zeit Période Período Tijdvak	Deutschland (BR)	France	Italia	Nederland	UEBL · BLEU		EGKS CECA
					Belgique · België	Luxembourg	
1955	327	176 (b)	79	12	68	3	665
1956	362	178 (b)	80	10	74	3	707
1957	345	196 (b)	85	10	77	3	716
1958	299	190 (b)	85	12	64	3	653
1959	301	209 (b)	79	9	49	3	650
1960	360	208	104	9	65	3	749
1961	394	230	116	8	71	3	822
1962	356	228	113	9	73	3	782
1963	301	220	114	9	63	3	709
1964	334	229	95	8	60	4	727
1962 I	33	20	10	1	7	0	71
II	31	20	10	1	6	0	68
III	33	21	11	1	7	0	73
IV	29	21	9	1	6	0	66
V	31	21	8	1	6	0	67
VI	28	20	7	1	6	0	62
VII	30	13	9	1	4	0	57
VIII	30	12	7	1	6	0	56
IX	28	19	10	1	6	0	64
X	32	20	10	1	7	0	70
XI	28	18	11	1	6	0	64
XII	24	18	9	1	5	0	57
1963 I	26	20	10	1	6	0	63
II	24	19	9	1	5	0	58
III	27	19	10	1	6	0	63
IV	25	18	10	1	6	0	60
V	25	20	10	1	6	0	62
VI	21	17	10	1	5	0	54
VII	25	12	10	1	4	0	52
VIII	24	13	6	1	5	0	45
IX	24	17	10	1	5	0	57
X	29	20	11	1	6	0	67
XI	26	19	9	1	5	0	60
XII	23	19	9	1	5	0	57
1964 I	29	21	9	1	5	0	65
II	27	20	2	1	5	0	55
III	27	19	8	1	5	0	60
IV	30	22	9	0	5	0	66
V	24	20	7	1	5	0	57
VI	27	20	7	1	5	0	59
VII	29	14	8	1	4	0	56
VIII	26	14	4	1	5	0	50
IX	29	20	7	1	5	0	62
X	29	19	6	1	5	0	60
XI	29	18	6	1	5	0	60
XII	29	19	6	1	5	0	59
1965 I	29	20	7	1	5	0	62
II	29	21	7	1	5	0	63
III	32	22	7	1	6	0	69
IV	29	21	8	0	6	0	64
V	29	20	7	1	5	0	62
VI	28	20	7	1	6	0	61
VII	29		8	1	3	0	
VIII	26		4	1	5	0	
IX	29				6	0	

(a) Fonderies d'acier intégrées et indépendantes  
Fonderie di acciaio integrate e indipendenti

(b) En partie estimée  
in parte valutat

(a) Verbundene und unabhängige Stahlgießereien  
Verbonden en onafhankelijke staalgietereien

(b) Teilweise geschätzt  
Gedeeltelijk geschat

Production de produits finis laminés de l'ensemble de la Communauté, en quantité absolue et en % de la production totale

Produzione di laminati finiti dell'insieme della Comunità, in quantità assolute e in % della produzione totale

Zeit Période Periodo Tijdvak	Oberbaumaterial Matériel de voie Materiale ferroviario CECA Materiaal voor spoorwegen			Stahlspundwände Palplanches Palancole Damwandstahl	Breitflanschträger Poutrelles à larges ailes Travi ad ali larghe Breedflensbalken	Sonstige Profile von 80 mm und mehr u. Zoresseisen Autres profilés de + de 80 mm et zores Altri profilati da 80 mm ed oltre e zores Andere balken v. 80 mm en meer, en Zoresstaal	Röhrenrund- und vierkantstahl Ronds et carrés pour tubes Tondi e quadri per tubi Rond- en vierkant staal voor buizen	Walzdraht in Ringen Fil machine en couronne Vergella in matasse Walsdraad gehaspeld	Stabstahl Aciers marchands Laminati mercantili Staaftaal		Breitflachstahl Larges plats Larghi piatti Univeraalstaal											
	Schienen Rails Rotale Rails	Schwellen Traverses Traverse Dwarsliggers	Unterlagsplatten Selles Eclisses Piastra e Stecche Onderlegplaten						Insgesamt Total Totale Totaal	darunter Betonstahl dont Ronds à béton di cui tondi per cemento armato waarvan betonstaal												
												1	2	3	4	5	6	7	8	9	10	11
A) Absolute Mengen · Quantité absolue — 1000 t																						
1952		1 432		212		2 511		973		2 844		10 033				352						
1953		1 497		225		2 324		980		2 491		8 859				362						
1954		892	105	110	244	536	1 958	1 146	3 161	9 408					295							
1955		1 083	193	138	257	658	2 383	1 391	3 638	11 456					378							
1956		1 113	233	138	298	722	2 609	1 534	3 751	12 578					458							
1957		1 257	236	140	319	744	2 783	1 642	3 895	12 352					457							
1958		1 266	212	132	267	650	2 341	1 482	4 069	11 408					421							
1959		1 140	125	127	322	710	2 443	1 602	4 827	12 656					387							
1960		1 182	103	119	334	937	2 739	1 953	5 381	14 533					500							
1961		1 118	129	145	381	997	2 955	1 980	5 373	14 935	5 398				529							
1962		1 130	110	118	399	1 126	2 970	1 831	5 223	14 283	5 523				508							
1963		1 021	55	100	378	1 022	2 942	1 772	5 480	14 409	5 776				446							
1964		955	59	112	437	1 289	3 287	1 994	6 379	15 393	6 016				507							
1964	IV	85	4	11	36	94	303	185	554	1 346	534				45							
	V	77	3	7	35	95	271	153	489	1 169	476				36							
	VI	90	6	10	37	105	276	168	541	1 261	510				46							
	VII	86	7	7	38	109	261	159	527	1 281	539				47							
	VIII	69	4	11	35	104	245	139	420	1 069	448				40							
	IX	77	6	10	37	113	289	172	561	1 381	538				43							
	X	77	8	11	46	120	308	180	615	1 464	562				45							
	XI	72	6	9	45	116	263	179	562	1 333	476				37							
	XII	65	6	10	40	108	265	162	546	1 314	493				41							
1965	I	71	5	12	33	108	299	164	571	1 351	415				51							
	II	73	3	9	33	99	276	169	565	1 338	473				44							
	III	90	4	11	34	124	301	181	636	1 504	575				52							
	IV	85	6	12	36	107	278	177	557	1 347	548				45							
	V	84	7	10	39	113	300	175	563	1 324	540				46							
	VI	92	3	10	40	114	270	178	544	1 309	566				44							
	VII	91	5	9	40	118	289	161	557	1 279	550				48							
	VIII	68	2	9	41	111	277	146	445	1 038	482				44							
	IX										563											
B) In % der Spalte 23 · En % de la colonne 23																						
1952		5,0		0,7		8,8		3,4		10,0		35,2			1,2							
1953		5,6		0,8		8,7		3,7		9,4		33,3			1,4							
1954		3,0	0,4	0,4	0,8	1,8	6,6	3,9	10,7	31,8					1,0							
1955		3,0	0,5	0,4	0,7	1,8	6,6	3,8	10,1	31,6					1,0							
1956		2,8	0,6	0,4	0,8	1,8	6,6	3,9	9,5	31,9					1,2							
1957		3,1	0,6	0,3	0,8	1,8	6,8	4,0	9,5	30,0					1,1							
1958		3,2	0,5	0,3	0,7	1,6	5,9	3,7	10,2	28,6					1,1							
1959		2,6	0,3	0,3	0,7	1,6	5,7	3,7	11,0	28,9					0,9							
1960		2,3	0,2	0,2	0,7	1,8	5,4	3,8	10,6	28,6					1,0							
1961		2,2	0,3	0,3	0,7	2,0	5,8	3,9	10,5	29,2	10,6				1,0							
1962		2,2	0,2	0,2	0,8	2,2	5,8	3,6	10,1	27,9	10,7				1,0							
1963		2,0	0,1	0,2	0,7	2,0	5,7	3,4	10,5	27,7	11,1				0,9							
1964		1,6	0,1	0,2	0,7	2,2	5,6	3,4	10,9	26,4	10,3				0,9							

(a) Non relaminés dans la Communauté

(a) Non rilaminati nella Comunità

(b) Compris dans la colonne 16-17

(b) Compresa nella colonna 16-17

(c) Compris dans la colonne 18

(c) Compresa nella colonna 18

Erzeugung an Walzstahlfertigerzeugnissen für die Gemeinschaft insgesamt, in absoluten Mengen und in % der Gesamterzeugung

29

Productie van walsrijproducten van de Gemeenschap, in absolute hoeveelheden en in % van de totale productie

Bandstahl u. Röhrenstreifen Feuillards et bandes à tubes à chaud Nastri stretti a caldo comprese bande per tubi Bandstaal en buizenstrippen	Bleche (warmgewalzt), auf Breitbandstraßen hergestellt Tôles laminées à chaud, obtenus sur trains à larges bandes Lamiere e banda nera laminata a caldo sui treni laminatoi per nastri larghi Plaat, warmgewalst in breedbandwalsrijen			Bleche (warmgewalzt), auf sonstigen Straßen Tôles laminées à chaud, obtenus sur d'autres trains Lamiere e banda nera laminata a caldo su altri treni Plaat, warmgewalst in andere walsrijen			Warmbreitband (Fertigerzeugnisse) Coils produits finis Coils prodotti finiti Warmgewalst breedband (als eindprodukt) (a)		Bleche (kaltgewalzt) Tôles laminées à froid Lamiere laminata a freddo Koudgewalste plaat		Insgesamt Total Totale Totaal	Zeit Période Periodo Tijdvak
	≥ 4,76 mm	3-4,75 mm	< 3 mm	≥ 4,76 mm	3-4,75 mm	< 3 mm	≥ 3 mm	< 3 mm	≥ 3 mm	< 3 mm		
	12	13	14	15	16	17	18	19	20	21		

Quantità assoluta - Absolute hoeveelheden — 1000 t

2 273	(b)	(c)	3 932	3 077	2	4	870	28 515	1952
1 848	(b)	(c)	4 181	2 575	50	4	1 214	26 610	1953
2 569	380	148	3 740	2 692	70	13	2 130	29 597	1954
3 011	573	251	4 654	2 849	127	9	3 174	36 223	1955
3 087	836	208	5 433	2 569	129	11	3 671	39 378	1956
3 155	427	453	5 670	462	2 339	8	4 379	41 161	1957
3 227	288	473	5 241	514	2 224	40	5 080	39 894	1958
3 991	322	457	4 707	913	2 200	46	5 996	43 761	1959
4 650	286	580	5 826	578	2 443	50	7 381	50 792	1960
4 375	443	668	5 815	519	2 029	330 r	7 467	51 076 r	1961
4 562	396	704	5 749	481	1 768	504	8 786	51 338	1962
4 557	394	784	5 151	495	1 557	511	10 125	51 973	1963
5 245	645	918	6 070	493	1 430	673	11 675	58 553	1964
480	44	79	514	54	137	48	1 049	5 150	IV 1964
388	45	78	482	39	113	57	982	4 611	V
469	53	84	511	41	130	54	1 025	4 981	VI
438	57	86	498	35	115	54	963	4 843	VII
349	44	75	457	31	113	46	799	4 109	VIII
443	66	87	546	40	120	58	1 007	5 149	IX
506	78	91	576	39	121	74	1 022	5 465	X
438	65	73	529	34	108	56	965	4 969	XI
420	71	65	513	32	107	76	968	4 909	XII
436	71	81	529	30	106	51	1 013	5 066	I 1965
434	76	77	500	30	107	57	1 009	4 984	II
457	77	82	574	35	108	74	1 117	5 573	III
435	77	79	522	31	92	75	1 047	5 109	IV
445	71	76	508	31	87	76	1 035	5 115	V
431	75	73	496	29	89	71	1 024	4 998	VI
404	70	89	487	26	76	83	1 016	4 978	VII
343	82	86	453	25	67	93	784	4 221	VIII

In % della colonna 23 - In % van kolom 23

8,0	(b)	(c)	13,8	10,8	0,0	0,0	3,1	100,0	1952
6,9	(b)	(c)	15,7	9,7	0,2	0,0	4,6	100,0	1953
8,7	1,3	0,5	12,6	9,1	0,2	0,0	7,2	100,0	1954
8,3	1,6	0,7	12,8	7,9	0,4	0,0	8,8	100,0	1955
7,9	2,1	0,5	13,9	6,5	0,3	0,0	9,3	100,0	1956
7,7	1,0	1,1	13,8	1,1	5,7	0,5	10,6	100,0	1957
8,1	0,7	1,2	13,1	1,3	5,6	0,6	12,7	100,0	1958
9,1	0,7	1,1	10,8	2,0	5,0	1,0	13,7	100,0	1959
9,2	0,6	1,2	11,5	1,1	4,8	1,4	14,5	100,0	1960
8,6	0,9	1,3	11,4	1,0	4,0	0,6	14,6	100,0	1961
8,9	0,8	1,4	11,3	0,9	3,4	1,0	17,0	100,0	1962
8,8	0,8	1,5	9,9	0,9	3,0	1,0	19,5	100,0	1963
9,0	1,1	1,6	10,4	0,8	2,4	1,1	19,9	100,0	1964

(a) Nicht zum Weiterauswalzen

(b) In Spalte 16-17 einbegriffen

(c) In Spalte 18 einbegriffen in der Gemeinschaft

(a) Warmgewalst breedband dat niet verder uitgewalst wordt binnen de Gemeenschap

(b) Begrepen in kolom 16-17

(c) Begrepen in kolom 18

## Larges bandes à chaud (coils) — détails complémentaires sur l'ensemble de la Communauté (a)

## Nastri larghi a caldo (coils) — particolari complementari per l'insieme della Comunità (a)

A) Production et transformation des coils dans les usines sidérurgiques

Produzione e trasformazione di coils negli stabilimenti siderurgici

A) Erzeugung und Verarbeitung der Coils in der Stahlindustrie

Produkte en verwerking van warmgewalst breedband (Coils) in de ijzer- en staalindustrie

1000 t

Zeit Période Periodo Tijdvak	Erzeugung der Warmbreitbandstraßen Production des trains à larges bandes Produzione dei treni a nastri larghi Produktie van de breedbandwalserijen		Verarbeitung der Coils durch: · Coils transformées par: Coils trasformati par · Verwerking van coils door:					Insgesamt Total Totale Totaal
	Insgesamt Total Totale Totaal	Darunter Dont Di cui Waarvan	Schneiden zu Warmband Refente en feuillards à chaud Taglio in nastri a caldo Knippen tot warmgewalst bandstaal	Zerschneiden zu Warmblechen Découpage en côtes à chaud Taglio in lamiere a caldo Knippen tot warmgewalste plaat	Warm Weiterauswalzen Relaminage à chaud Rilaminazione a caldo Warmherwalsen	Kalt Weiterauswalzen Relaminage à froid Rilaminazione a freddo Koudherwalsen	Insgesamt Total Totale Totaal	
1954	.	2 833	54	479	70	2 042	2 645	
1955	.	4 524	91	792	187	3 400	4 470	
1956	.	5 252	67	1 018	183	3 977	5 245	
1957	6 658	5 985	64	1 081	124	4 727	5 996	
1958	7 442	6 759	71	960	112	5 494	6 637	
1959	8 685	8 042	113	1 045	98	6 430	7 686	
1960	10 775	10 288	155	1 314	107	7 918	9 494	
1961	10 643	10 123	177	1 521	116	8 022	9 836	
1962	12 002	11 504	218	1 322	81	9 541	11 163	
1963	13 276	12 776	267	1 355	47	11 001	12 670	
1964	16 041	15 434	367	1 833	44	12 702	14 945	
1963 I	1 090	1 046	22	123	5	908	1 058	
II	1 013	977	22	109	4	860	996	
III	1 138	1 099	22	106	4	953	1 086	
IV	1 068	1 029	17	105	4	910	1 036	
V	1 155	1 112	20	117	5	967	1 109	
VI	1 069	1 032	23	96	4	898	1 020	
VII	1 089	1 046	22	112	4	944	1 087	
VIII	1 048	1 004	24	102	2	820	948	
IX	1 119	1 074	23	113	4	930	1 070	
X	1 212	1 166	28	129	3	992	1 152	
XI	1 093	1 050	23	126	5	929	1 083	
XII	1 189	1 143	20	117	4	885	1 025	
1964 I	1 325	1 276	28	133	3	1 043	1 207	
II	1 234	1 186	26	131	4	1 027	1 188	
III	1 277	1 227	26	138	4	1 071	1 238	
IV	1 364	1 312	30	142	1	1 150	1 323	
V	1 308	1 263	28	142	6	1 065	1 241	
VI	1 375	1 321	33	158	3	1 105	1 300	
VII	1 276	1 191	31	161	4	1 043	1 239	
VIII	1 264	1 217	20	139	3	886	1 048	
IX	1 451	1 397	28	175	4	1 098	1 304	
X	1 474	1 417	41	192	2	1 091	1 325	
XI	1 322	1 274	44	164	2	1 057	1 267	
XII	1 374	1 324	33	156	4	1 067	1 261	
1965 I	1 467	1 361	39	175	2	1 096	1 312	
II	1 395	1 399	35	177	5	1 100	1 317	
III	1 618	1 573	44	185	7	1 204	1 439	
IV	1 562	1 513	50	181	6	1 141	1 378	
V	1 589	1 603	60	167	8	1 141	1 377	
VI	1 498	1 450	51	169	5	1 100	1 325	
VII	1 456	1 407	50	180	6	1 054	1 290	
VIII	1 453	1 406	49	180	5	875	1 109	

(a) Définition des coils, ou ébauches en rouleaux pour côtes (bobines à chaud): Les larges bandes laminées à chaud, de section rectangulaire, d'une épaisseur minimum de 1,5 mm et d'une largeur supérieure à 500 mm, présentées en rouleaux continus (bobines), d'un poids minimum de 500 kg

(a) Definizione dei coils o sbizzi in rotoli per lamiere: I nastri larghi laminati a caldo di sezione rettangolare, con uno spessore minimo di 1,5 mm e con una larghezza superiore a 500 mm, presentati in rotoli continui (bobine) con un peso minimo di 500 kg

**Warmbreitband (Coils) — Ergänzende Angaben für die Gemeinschaft insgesamt (a)**

**Warmgewalst breedband (Coils) — Aanvullende gegevens voor de Gemeenschap (a)**

30

B) Produits obtenus par la transformation des Coils

B) Durch Verarbeitung der Coils gewonnene Erzeugnisse

Prodotti ottenuti attraverso la trasformazione di coils

Produkten verkregen door verwerking van warmgewalst breedband (Coils)

1000 t

Zeit Période Periodo Tijdvak	Warmband Feuillards à chaud Nastri a caldo Warmgew. bandstaal	Bleche (warmgewalzt) · Tôles à chaud Lamiere a caldo · Plaat (warmgewalst)				Kaltgewalzte Bleche Tôles laminées à froid Lamiere laminate a freddo Koudgewalste plaat		Insgesamt Total Totale Totaal
		durch Zerschneiden erzeugt Obtenues par découpage Ottenuti per taglio Verkregen door knippen		durch Weiterwalzen erzeugt Obtenues par relaminage Ottenuti per rilaminazione Verkregen door herwalzen		Insgesamt Total Totale Totaal	Darunter Dont Di cui Waarvan < 3 mm	
		Insgesamt Total Totale Totaal	Darunter Dont Di cui Waarvan < 3 mm	Insgesamt Total Totale Totaal	Darunter Dont Di cui Waarvan < 3 mm			
						1	2	
1954	49	433	.	56	.	1 845	.	2 383
1955	83	733	.	155	.	3 024	.	3 995
1956	62	937	.	151	.	3 574	.	4 724
1957	58	996	.	104	.	4 289	.	5 447
1958	66	902	330	98	97	5 029	4 997	6 095
1959	105	977	341	85	83	5 944	5 944	7 111
1960	144	1 239	528	92	90	7 340	7 298	8 815
1961	166	1 442	499	99	91	7 420	7 405	9 127
1962	205	1 253	301	70	63	8 755	8 726	10 283
1963	248	1 269	263	41	35	10 125	10 075	11 682
1964	340	1 734	389	37	32	11 669	11 621	13 779
1963	I	21	116	27	4	832	828	973
	II	21	103	23	4	784	780	912
	III	21	99	24	4	875	871	998
	IV	17	98	20	3	843	838	960
	V	18	108	24	5	899	895	1 030
	VI	21	89	20	3	817	813	931
	VII	20	107	21	3	861	856	991
	VIII	22	94	18	2	752	750	870
	IX	21	106	22	3	858	854	989
	X	26	122	27	3	918	913	1 068
	XI	22	119	23	4	868	863	1 013
	XII	19	109	22	3	818	813	949
1964	I	26	126	35	3	946	941	1 101
	II	25	124	34	3	944	939	1 096
	III	24	130	34	3	980	975	1 137
	IV	28	135	32	1	1 051	1 048	1 215
	V	26	134	35	5	984	979	1 148
	VI	30	150	34	3	1 026	1 021	1 209
	VII	28	152	31	4	963	958	1 147
	VIII	19	130	26	2	822	819	972
	IX	26	166	28	3	1 007	1 003	1 201
	X	38	181	37	2	1 020	1 018	1 241
	XI	41	155	36	2	962	959	1 161
	XII	31	147	27	3	966	964	1 147
1965	I	37	166	30	2	1 011	1 009	1 215
	II	33	164	30	4	1 008	1 005	1 208
	III	42	178	38	5	1 115	1 113	1 339
	IV	47	170	32	4	1 047	1 044	1 268
	V	56	156	28	6	1 032	1 029	1 250
	VI	48	160	30	4	1 024	1 021	1 235
	VII	47	167	25	4	1 017	1 013	1 235
	VIII	46	171	21	3	783	781	1 003

a) Begriffsbestimmung für Warmbreitband (coils) oder Sturze für Bleche in Rollen: Erzeugnisse mit rechteckigem Querschnitt mit einer Mindeststärke von 1,5 mm und einer Breite von mehr als 500 mm, in Rollen (Bobinen) mit einem Gewicht von 500 kg oder mehr

(a) Definitie voor warmgewalst breedband (op rollen), bestemd voor de fabricage van platen: Warmgewalst breedband met rechthoekige doorsnede, met een minimum dikte van 1,5 mm en met een breedte van meer dan 500 mm, op rollen met een minimumgewicht van 500 kg

Production de certains produits finals de l'ensemble  
de la Communauté

Produzione di alcuni prodotti terminali della Comunità

Erzeugung von einzelnen weiterverarbeiteten  
Walzstahlfertigerzeugnissen der Gemeinschaft

Productie van enige verder bewerkte walsrij-  
produkten van de Gemeenschap

1000 t

Zeit Période Periodo Tijdvak	Weißblech und sonstige verzinnete Bleche, Weißband Fer-blanc et autres tôles étamées Banda e altre lamiera stagnate Blik, andere vertinde plaat en vertinde band		Feinstblech und Feinstband Fer noir utilisé comme tel Banda nera utilizzata comme tale Onvertind blik en band	Verzinkte, verbleite sonstige überzogene Bleche Tôles galvanisées, plombées et autrement revêtues Lamiera zincate piombate e altrimenti rivestite Verzinkte, ver- lode, andere beklede platen	Transformatoren- und Dynamobleche (a) · Tôles magnétiques (a) Lamierini magnetici (a) · Dynamo- en transformatorplaat (a)			Zusammen Total Totale Totaal	
	galvanisch verzinkt Par étamage électrolytique Stagnatura elettrolitica elektrol. vertind	feuerverzinkt Par étamage à chaud Per immersione a caldo vertind volgens de dampel- methode			Dynamobleche Verl. 1,3 W/kg und mehr Dynamosperte: 1,3 w/kg et plus Dinamo perdite: 1,3 w/kg e più Dynamoplaat Verl. 1,3 W/kg en meer	Transformatorenbleche · Transformateurs Trasformatori · Transformatorplaat			Verlust weniger als 0,9 W/kg Perte de moins de 0,9 w/kg Perdita infer. a 0,9 w/kg Verlies minder dan 0,9 W/kg
						Verlust 1,1 bis unter 1,3 W/kg Perdite 1,1 à 1,3 (exclu) w/kg Perdita da 1,1 a 1,3 (escl.) w/kg Verlies 1,1 tot < 1,3 W/kg	Verlust 0,9 bis unter 1,1 W/kg Perdite 0,9 à 1,1 (exclu) w/kg Perdita da 0,9 a 1,1 (escl.) w/kg Verlies 0,9 tot < 1,1 W/kg		
1	2	3	4	5	6	7	8	9	
1952		423	94	457					
1953		442	89	444					
1954	62	527	96	595	227	20	10	—	257
1955		773	88	643	286	15	15	6	322
1956	222	636	86	688	294	17	18	21	350
1957	273	700	85	712	327	18	21	31	397
1958	346	648	75	666	392	19	21	34	466
1959	542	674	93	869	417	41	24	47	529
1960	687	714	102	951	491	20	25	74	610
1961	785	588	77	1 010	507	18	18	77	620
1962	1 026	563	78	1 004	460	19	23	76	578
1963	1 208	534	62	1 126	446	12	17	84	559
1964	1 368	469	77	1 448	473	11	14	97	595
1963 VII	112	50	6	86	40	1	1	7	49
VIII	102	40	5	76	29	0	1	7	37
IX	94	41	6	96	37	1	2	7	47
X	97	44	5	107	44	1	1	8	54
XI	95	42	5	110	37	1	2	7	47
XII	88	40	3	104	37	1	1	9	48
1964 I	108	42	6	115	40	1	0	6	47
II	103	39	5	113	40	1	1	8	50
III	113	39	7	120	41	1	1	8	51
IV	124	45	5	124	44	1	2	8	55
V	122	44	7	120	37	1	1	8	47
VI	124	44	6	126	38	1	1	11	51
VII	117	43	6	121	39	1	2	7	49
VIII	98	33	5	82	26	1	1	6	34
IX	111	36	5	124	40	1	1	9	51
X	112	35	5	126	44	1	2	10	57
XI	107	32	7	118	40	1	1	8	50
XII	105	30	5	111	43	1	1	8	53
1965 I	114	31	5	118	32	1	0	5	38
II	105	35	4	116	30	1	0	5	36
III	123	34	7	137	36	1	1	5	43
IV	117	34	10	124	33	1	0	6	40
V	127	31	12	133	32	1	0	5	38
VI	130	31	8	127	31	1	0	5	37
VII	126	35	8	129					
VIII	100	25	6	105					

(a) Les chiffres représentent les livraisons des usines. Les pertes se rapportent à une tôle de 0,5 mm d'épaisseur (méthode Epstein, courant à 50 périodes et sous une induction de 10 000 Gauss)

Le cifre rappresentano la consegna delle imprese. Le perdite sono rapportate a una lamiera di 0,5 mm di spessore (metodo di Epstein, corrente a 50 periodi con una induzione di 10 000 Gauss)

(a) Die Zahlen stellen die Werkslieferungen dar. Der Ummagnetisierungsverlust bezieht sich auf ein Blech von 0,5 mm Stärke. (Ermittelt nach dem Epstein-Verfahren, bei einem Strom von 50 Perioden und einer Induktion von 10 000 Gauss)

Deze cijfers hebben betrekking op de leveringen door de bedrijven. Watt-verlies voor een plaat van 0,5 mm dikte (Methode van Epstein, stroom van 50 perioden en een inductie van 10 000 Gauss)



Zeit Période Periodo Tijdvak	Deutschland (BR)	France	Italia	Nederland	UEBL · BLEU		EGKS CECA
					Belgique · België	Luxembourg	
<b>A) Oberbaumaterial · Matériel de voie</b>							
<b>A) Materiale ferroviario CECA (a) · Materiaal voor spoorwegen</b>							
1952	603	498	57	—	144	130	1 432
1954	516	339	116	—	66	70	1 107
1956	692	476	80	—	129	107	1 484
1958	683	456	185	—	159	128	1 611
1960	675	445	142	—	77	66	1 405
1962	557	460	171	—	95	75	1 358
1963	567	337	151	—	64	57	1 175
1964	516	353	169	—	43	46	1 127
1964 IV	43	32	15	—	6	5	100
V	41	26	12	—	5	3	87
VI	55	31	13	—	2	4	105
VII	50	29	13	—	4	4	100
VIII	42	19	15	—	3	4	83
IX	42	33	16	—	2	2	96
X	39	35	16	—	2	3	95
XI	35	33	14	—	2	4	87
XII	33	28	15	—	2	2	80
1965 I	40	28	16	—	1	2	87
II	40	29	10	—	1	4	84
III	41	38	16	—	5	5	105
IV	38	35	17	—	6	7	104
V	37	35	15	—	7	7	101
VI	39	37	14	—	8	7	106
VII	43	33	13	—	9	7	105
VIII	34	19	14	—	8	5	79
<b>B) Schwere Profile · Profilés lourds</b>							
<b>B) Profilati pesanti · Zware profielen</b>							
1952	1 260	638	144	12	237	432	2 723
1954	1 315	539	251	—	190	443	2 738
1956	1 722	711	362	—	288	547	3 630
1958	1 556	734	324	—	176	468	3 258
1960	1 926	855	440	—	184	605	4 010
1962	2 082	898	597	—	270	649	4 496
1963	1 918	848	634	—	317	626	4 343
1964	2 187	1 030	644	—	431	719	5 012
1964 IV	192	85	54	—	37	65	433
V	176	79	55	—	35	58	401
VI	187	83	50	—	36	60	418
VII	187	75	53	—	30	63	409
VIII	185	68	44	—	32	56	384
IX	190	91	55	—	41	62	439
X	204	101	63	—	38	68	474
XI	182	94	58	—	34	57	424
XII	172	99	46	—	36	60	413
1965 I	186	97	58	—	34	65	441
II	166	90	56	—	34	61	408
III	198	101	62	—	36	61	458
IV	173	89	66	—	32	61	421
V	205	96	66	—	31	54	452
VI	175	95	60	—	36	59	424
VII	199	86	68	—	30	64	447
VIII	229	77	43	—	28	52	429

## Production de produits finis et finals (suite) · Produits plats (en partie)

## Produzione di prodotti finiti e terminali (seguito) · Prodotti piatti (in parte)

1000 t

Zeit Période Periodo Tijdvak	Deutschland (BR)	France	Italia	Nederland	UEBL · BLEU		EGKS CECA
					Belgique · België	Luxembourg	
<b>C) Breitflachstahl · Larges plats</b> <i>Larghi piatti · Universaalstaal</i>							
1952	250	55	14	—	33	—	352
1954	212	38	18	—	25	1	294
1956	340	51	31	—	33	2	457
1958	305	55	35	—	23	3	421
1960	381	66	21	—	30	1	499
1962	359	78	25	—	43	3	508
1963	315	81	13	—	34	3	446
1964	381	79	11	—	32	3	507
1964 IV	36	6	0	—	3	0	45
V	27	5	1	—	3	0	36
VI	36	7	0	—	3	0	46
VII	35	7	2	—	3	0	47
VIII	36	3	0	—	2	0	40
IX	32	7	0	—	2	0	43
X	32	9	2	—	3	0	45
XI	26	8	0	—	3	0	37
XII	30	8	1	—	2	0	41
1965 I	38	8	2	—	4	0	51
II	34	6	0	—	3	0	44
III	39	9	1	—	3	0	52
IV	33	8	1	—	3	0	45
V	34	8	1	—	3	0	46
VI	32	8	0	—	4	0	44
VII	37	8	2	—	1	0	48
VIII	37	4	0	—	3	0	44
<b>D) Bandstahl und Röhrenstreifen · Feuillards et bandes à tubes à chaud</b> <i>Nastri stretti a caldo compresse bande per tubi · Bandstaal en buizenstrip</i>							
1952	1 317	473	120	30	240	93	2 273
1954	1 390	519	159	50	248	203	2 569
1956	1 589	650	191	60	259	338	3 087
1958	1 670	726	223	60	190	358	3 227
1960	2 378	935	448	73	293	523	4 650
1962	2 123	998	470	64	314	593	4 562
1963	1 980	1 061	498	76	347	593	4 557
1964	2 406	1 092	537	84	376	749	5 245
1964 IV	221	105	46	8	33	67	480
V	162	90	40	7	28	61	388
VI	228	98	34	8	37	65	469
VII	204	87	46	5	26	69	438
VIII	192	34	30	5	30	57	349
IX	207	91	39	7	34	65	443
X	234	110	54	6	37	66	506
XI	197	86	52	9	32	62	438
XII	173	100	53	7	24	63	420
1965 I	196	81	53	8	35	63	436
II	191	98	52	6	27	59	434
III	208	92	58	8	37	53	457
IV	180	101	57	7	32	58	435
V	193	81	73	8	34	57	445
VI	178	101	57	9	28	58	431
VII	195	67	63	6	23	50	404
VIII	167	43	48	5	33	47	343

(a) Pour les années 1952 à 1956 y compris côtes à chaud de  $\geq 4.76$  mma) Per gli anni 1952 a 1956 ivi compresse lamiera a caldo di  $\geq 4.76$  mm

Erzeugung von Walzstahlfertigerzeugnissen und weiterverarbeiteten Walzstahlfertigerzeugnissen  
(Fortsetzung) · Flachstahlerzeugnisse (teilweise)

34

Productie van walsertijproducten en van bewerkte walsertijproducten (vervolg) · Platte producten (gedeeltelijk)

1000 t

Zeit Période Periodo Tijdvak	Deutschland (BR)	France	Italia	Nederland	UEBL · BLEU		EGKS CECA
					Belgique · België	Luxembourg	
E) Bleche warmgewalzt · Tôles à chaud } $\geq 4,76$ mm E) Lamiere a caldo · Warmgewalste plaat }							
1952	.	.	.	.	.	.	.
1954	.	.	.	.	.	.	.
1956	.	.	.	.	.	.	.
1958	3 222	885	502	303	546	70	5 528
1960	3 579	939	680	382	498	34	6 112
1962	3 497	902	827	369	495	56	6 146
1963	3 035	915	743	357	430	65	5 545
1964	3 720	1 180	769	361	576	89	6 715
1964 IV	312	107	57	32	44	6	559
V	276	101	63	34	45	7	526
VI	310	114	52	31	49	8	564
VII	327	91	57	33	40	8	555
VIII	310	60	55	22	45	8	501
IX	327	109	76	34	56	10	612
X	347	119	81	36	61	10	653
XI	316	99	81	31	59	8	594
XII	306	94	80	35	61	8	584
1965 I	313	97	83	37	61	8	600
II	304	94	78	32	60	9	576
III	351	106	80	34	69	10	651
IV	306	103	82	36	65	8	600
V	300	98	79	31	61	8	579
VI	285	100	79	34	65	9	571
VII	309	96	78	22	44	8	557
VIII	312	57	55	33	70	9	535
F) Bleche warmgewalzt · Tôles à chaud } 3—4,75 mm (a) F) Lamiere a caldo · Warmgewalste plaat }							
1952	1 826	805	372	229	552	148	3 932
1954	2 104	741	361	277	558	79	4 120
1956	3 335	1 063	677	280	780	133	6 268
1958	394	337	84	28	83	62	988
1960	467	366	96	61	91	79	1 160
1962	414	462	111	52	82	64	1 185
1963	461	464	116	48	103	86	1 279
1964	546	439	112	49	174	90	1 410
1964 IV	47	41	10	3	23	10	134
V	40	42	11	3	11	9	117
VI	44	41	0	5	16	9	125
VII	49	38	1	4	12	8	121
VIII	48	25	1	4	11	7	106
IX	56	35	0	5	15	6	127
X	50	42	9	6	15	8	129
XI	42	34	8	5	11	7	107
XII	38	29	7	4	13	6	97
1965 I	40	39	8	5	13	6	111
II	42	34	7	5	14	5	107
III	46	37	9	4	14	6	116
IV	37	38	10	4	15	7	111
V	44	34	6	4	12	6	107
VI	36	32	8	4	15	7	102
VII	42	26	13	4	23	7	115
VIII	50	25	12	3	14	7	111

(a) Für die Jahre 1952-1956 einschl. Bleche  $\geq 4,76$  mm

(a) Voor de jaren 1952-1956 inclusief plaat  $\geq 4,76$  mm

## Production de produits finis et finals (suite) · Produits plats (suite)

## Produzione di prodotti finiti e terminali (seguito) · Prodotti piatti (seguito)

1000 t

Zeit Période Periodo Tijdvak	Deutschland (BR)	France	Italia	Nederland	UEBL · BLEU		EGKS CECA
					Belgique · België	Luxembourg	
G) Bleche warmgewalzt · Tôles à chaud } < 3 mm G) Lamiera a caldo · Warmgewalste plaat }							
1954	1 357	834	241	15	391	3	2 841
1956	1 410	798	178	8	380	1	2 775
1958	1 194	868	135	7	350	1	2 555
1960	1 388	1 015	204	17	348	0	2 972
1962	991	644	172	17	247	0	2 071
1963	883	550	146	16	231	0	1 827
1964	868	609	130	16	208	0	1 832
1964 IV	81	55	12	1	19	—	168
V	69	53	12	1	18	—	153
VI	79	55	10	2	20	—	165
VII	77	46	12	1	10	0	145
VIII	62	26	11	1	16	0	116
IX	71	56	7	2	18	0	153
X	72	57	12	1	16	—	159
XI	66	54	9	1	14	—	145
XII	58	50	9	1	17	0	136
1965 I	64	50	6	1	17	0	137
II	65	45	9	1	17	—	137
III	66	49	12	3	16	—	147
IV	56	40	9	1	19	0	125
V	56	39	7	2	12	0	115
VI	53	44	8	2	14	—	121
VII	47	36	9	2	8	—	102
VIII	47	23	5	2	13	—	90
H) Bleche kaltgewalzt · Tôles à froid } ≥ 3 mm H) Lamiera a freddo · Koudgewalste plaat }							
1954	1	—	7	—	5	—	13
1956	7	—	5	—	0	—	12
1958	2	—	38	—	—	—	40
1960	2	—	48	—	—	—	50
1962	10	—	22	—	6	—	38
1963	14	—	39	—	7	—	60
1964	16	—	31	—	8	—	55
1964 IV	1	—	3	—	1	—	4
V	1	—	4	—	1	—	6
VI	2	—	3	—	1	—	6
VII	1	—	3	—	1	—	5
VIII	1	—	1	—	1	—	4
IX	1	—	4	—	1	—	6
X	2	—	1	—	1	—	3
XI	1	—	1	—	0	—	3
XII	1	—	1	—	1	—	3
1965 I	2	—	1	—	0	—	3
II	1	—	1	—	1	—	3
III	1	—	1	—	1	—	3
IV	1	—	1	—	1	—	3
V	1	—	2	—	0	—	3
VI	1	—	3	—	0	—	4
VII	1	—	3	—	0	—	4
VIII	1	—	1	—	1	—	2

(a) Non rilaminati nella Comunità  
(b) Pour les années 1952 à 1960 y compris coils < 3 mm(a) Non rilaminati nella Comunità  
(b) Per gli anni 1952-1960 ivi compresi coils < 3 m

Erzeugung von Walzstahlfertigerzeugnissen und weiterverarbeiteten Walzstahlfertigerzeugnissen  
(Fortsetzung) · Flacherzeugnisse (Fortsetzung)

36

Produkte van walselijprodukten en van bewerkte walselijprodukten (vervolg) · Platte produkten (vervolg)

1000 t

Zeit Période Periodo Tijdvak	Deutschland (BR)	France	Italia	Nederland	UEBL · BLEU		EGKS CECA
					Belgique · België	Luxembourg	
I) Bleche kaltgewalzt · Tôles à froid } I) Lamiera a freddo · Koudgewalste plaat } < 3 mm							
1954	378	869	201	227	251	205	2 131
1956	787	1 441	461	344	425	213	3 671
1958	1 126	1 892	748	469	611	234	5 080
1960	1 841	2 693	1 119	591	850	289	7 383
1962	2 401	2 929	1 284	836	1 048	288	8 786
1963	2 689	3 282	1 625	966	1 275	288	10 125
1964	3 447	3 647	1 827	1 010	1 464	281	11 675
1964 IV	298	338	161	90	137	25	1 049
V	258	333	163	84	122	22	982
VI	287	347	145	94	129	23	1 025
VII	302	307	167	68	195	23	963
VIII	297	198	117	80	107	23	822
IX	309	301	165	89	121	22	1 007
X	314	304	179	77	126	22	1 022
XI	294	278	168	79	125	20	965
XII	282	287	163	82	130	24	968
1965 I	294	318	178	83	116	24	1 013
II	295	314	177	84	118	21	1 009
III	333	338	190	97	135	25	1 117
IV	296	316	203	85	122	24	1 047
V	307	304	193	90	117	24	1 035
VI	301	320	182	83	115	23	1 024
VII	303	304	198	84	100	26	1 016
VIII	316	160	123	65	99	21	784
J) Warmbreitband (Fertiger.) · Coils produits finis } J) Coils prodotti finitti · Warmgewalst breedband (eindpr.) } ≥ 3 mm (a) (b)							
1954	7	39	14	0	3	7	70
1956	34	20	35	3	10	27	129
1958	79	41	41	23	14	32	230
1960	238	95	123	109	58	64	687
1962	296	79	57	15	37	20	504
1963	307	90	25	17	53	19	511
1964	442	94	36	26	58	17	673
1964 IV	28	0	4	2	3	1	48
V	37	9	5	2	2	2	57
VI	39	7	3	1	3	1	54
VII	36	7	3	3	4	1	54
VIII	32	3	2	0	6	2	46
IX	38	9	4	2	4	1	58
X	47	8	3	3	11	2	74
XI	37	11	3	2	2	1	76
XII	44	12	4	2	13	1	
1965 I	32	8	5	1	5	1	51
II	32	7	7	1	8	1	57
III	40	7	11	2	12	1	74
IV	35	8	11	11	8	1	75
V	46	6	16	2	4	2	76
VI	43	5	10	2	10	1	71
VII	47	6	11	10	3	4	83
VIII	69	3	10	5	4	2	93

(a) Nicht zum Weiterauswalzen in der Gemeinsc. aft

(b) Für die Jahre 1952 bis 1960 einschl. Coils < 3 mm

(a) Warmgewalst breedband dat niet verder wordt uitgewalst binnen de Gemeenschap

(b) Voor de jaren 1952 tot 1960 incl. coils < 3 mm

## Production de produits finis et finals (suite) · Produits plats (fin) — Autres produits finis (en partie)

## Produzione di prodotti finiti e terminali (seguito) · Prodotti piatti (fine) — Altri prodotti (in parte)

1000 t

Zeit Période Período Tijdvak	Deutschland (BR)	France	Italia	Nederland	UEBL · BLEU		EGKS CECA
					Belgique · België	Luxembourg	
K) Warmbreitband (Fertigerz.) · Coils produits finis } < 3 mm (a) (b) K) Coils prodotti finiti · Warmgewalst breedband (eindpr.) }							
1954	.	.	.	.	.	.	.
1956	.	.	.	.	.	.	.
1958	.	.	.	.	.	.	.
1960	.	.	.	.	.	.	.
1962	129	53	47	48	42	32	351
1963	150	69	26	94	66	38	443
1964	210	66	37	123	68	32	536
1964 IV	18	5	4	10	4	3	46
V	21	4	7	9	4	1	46
VI	14	4	2	5	5	3	33
VII	13	6	2	14	4	1	40
VIII	13	3	2	8	3	1	30
IX	21	6	4	12	4	3	50
X	16	6	3	9	8	3	44
XI	16	7	4	9	3	1	39
XII	14	7	4	21	15	4	65
1965 I	12	10	3	15	8	1	50
II	17	14	4	11	4	1	51
III	18	24	6	15	7	3	72
IV	14	8	5	22	14	1	63
V	14	47	6	14	11	3	95
VI	13	11	6	15	22	3	69
VII	19	32	8	33	4	3	99
VIII	26	15	10	23	3	3	80
L) Flacherzeugnisse insgesamt · Total des produits plats L) Totale di prodotti piatti · Platte produkten totaal							
1954	5 449	3 040	1 001	569	1 481	498	12 038
1956	7 502	4 023	1 578	695	1 887	714	16 399
1958	7 991	4 804	1 806	890	1 817	760	18 068
1960	10 272	6 108	2 738	1 233	2 168	990	23 509
1962	10 221	6 145	3 014	1 399	2 314	1 055	24 148
1963	9 835	6 514	3 232	1 574	2 547	1 092	24 794
1964	12 037	7 204	3 490	1 689	2 965	1 262	28 648
1964 IV	1 042	667	297	146	267	113	2 532
V	891	636	306	141	234	102	2 310
VI	1 038	673	258	145	263	109	2 487
VII	1 045	589	303	127	193	111	2 368
VIII	992	352	230	121	220	99	2 014
IX	1 062	613	310	152	256	106	2 500
X	1 113	655	345	138	277	110	2 638
XI	996	577	327	135	249	99	2 383
XII	947	587	322	152	276	105	2 390
1965 I	991	611	339	151	258	103	2 452
II	981	614	336	140	251	97	2 419
III	1 103	663	369	163	294	98	2 689
IV	824	622	378	167	279	100	2 503
V	994	618	382	151	255	101	2 500
VI	942	622	351	149	272	101	2 437
VII	1 001	576	385	161	208	98	2 429
VIII	1 024	329	264	137	240	90	2 083

(a) Non relaminati nella Comunità  
(b) La produzione per gli anni 1952-1960 è compresa nei coils di  $\geq 3$  mm

(a) Non relaminati nella Comunità  
(b) La produzione per gli anni 1952-1960 è compresa nei coils di  $\geq 3$  mm

Erzeugung von Walzstahlfertigerzeugnissen und weiterverarbeiteten Walzstahlfertigerzeugnissen  
(Fortsetzung) · Flacherzeugnisse (Ende) — Sonstige Erzeugnisse (teilweise)

38

Produkte van walsrijproducten en van bewerkte walsrijproducten (vervolg) · Platte produkten (totaal) —  
Overige produkten (gedeeltelijk)

1000 t

Zeit Période Periodo Tijdvak	Deutschland (BR)	France	Italia	Nederland	UEBL · BLEU		EGKS CECA
					Belgique · België	Luxembourg	
M) Walzdraht · Fil machine							
M) Vergella · Walsdraad							
1952	1 237	699	249	50	386	223	2 844
1954	1 364	708	321	84	438	246	3 161
1956	1 689	850	399	105	491	217	3 751
1958	1 715	1 118	428	93	503	210	4 067
1960	2 172	1 549	627	145	643	245	5 381
1962	2 063	1 555	603	127	639	235	5 223
1963	2 216	1 622	563	132	722	225	5 480
1964	2 767	1 818	553	152	866	223	6 379
1964 IV	239	165	44	10	77	18	554
V	208	141	43	13	68	17	489
VI	232	161	40	16	73	20	541
VII	243	151	50	11	56	16	527
VIII	220	77	35	9	61	19	420
IX	243	161	45	13	80	19	561
X	261	179	53	17	85	20	615
XI	238	161	54	14	76	20	562
XII	215	173	52	12	74	20	546
1965 I	245	164	49	14	78	20	571
II	248	161	56	7	73	21	565
III	268	184	57	19	89	20	636
IV	234	160	56	9	77	20	557
V	240	155	52	14	74	27	563
VI	212	169	52	19	77	16	544
VII	250	163	61	10	51	22	557
VIII	239	70	38	7	73	18	445
N) Röhrenrund- und -vierkantstahl · Ronds et carrés pour tubes							
N) Tondi e quadri per tubi · Rond- en vierkant staal voor buizen							
1952	583	284	80	—	26	—	973
1954	774	269	83	—	20	—	1 146
1956	986	347	152	—	49	—	1 534
1958	970	336	166	—	10	—	1 482
1960	1 259	461	211	—	22	—	1 953
1962	1 127	412	289	—	—	—	1 831
1963	1 101	394	276	—	—	—	1 772
1964	1 302	447	232	—	14	—	1 994
1964 IV	114	40	30	—	1	—	185
V	100	34	18	—	1	—	153
VI	110	37	20	—	2	—	168
VII	112	27	19	—	2	—	159
VIII	93	38	7	—	2	—	140
IX	111	43	17	—	2	—	172
X	117	42	20	—	2	—	180
XI	117	46	15	—	1	—	179
XII	103	38	19	—	1	—	162
1965 I	105	40	17	—	2	—	164
II	111	37	18	—	2	—	169
III	121	41	17	—	3	—	181
IV	114	44	18	—	1	—	177
V	115	37	21	—	2	—	175
VI	118	39	20	—	1	—	178
VII	119	25	16	—	1	—	161
VIII	111	29	2	2	3	—	146

(a) Nicht zum Weiterauswalzen in der Gemeinschaft

(b) Die Erzeugungszahlen für die Jahre 1952 bis 1960 sind im Warmbreitband  
≥ 3 mm enthalten

(a) Warmgewalst breedband dat niet verder wordt uitgewalst binnen de  
Gemeenschap

(b) De produktiecijfers voor de jaren 1952 tot 1960 zijn begrepen in de groep  
warmgewalst breedband ≥ 3 mm

## Production de produits finis et finals (suite) · Autres produits finis (suite)

## Produzione di prodotti finiti e terminali (seguito) · Altri prodotti finiti (seguito)

1000 t

Zeit Période Período Tijdvak	Deutschland (BR)	France	Italia	Nederland	UEBL · BLEU		EGKS CECA
					Belgique · België	Luxembourg	
<b>O) Stabstahl · Aciers marchands (a)</b>							
<b>O) Laminati mercantili · Staafstaal</b>							
1952	3 663	2 817	999	52	1 478	1 024	10 033
1954	3 652	2 370	1 057	57	1 397	876	9 409
1956	5 084	3 145	1 403	63	1 866	1 017	12 578
1958	4 591	3 019	1 388	38	1 506	867	11 409
1960	6 058	3 460	2 081	46	1 781	1 107	14 533
1962	5 307	3 408	2 466	27	2 075	1 001	14 284
1963	5 122	3 315	2 848	46	2 048	1 031	14 409
1964	5 937	3 519	2 659	68	2 089	1 121	15 393
1964 IV	516	312	236	3	186	92	1 346
V	428	278	212	5	158	89	1 169
VI	479	295	211	3	176	96	1 261
VII	537	269	225	5	147	98	1 281
VIII	491	182	157	4	142	93	1 069
IX	530	322	239	7	186	97	1 381
X	554	347	252	5	195	110	1 464
XI	499	317	237	8	179	92	1 333
XII	507	305	218	10	189	90	1 318
1965 I	535	326	203	6	188	94	1 351
II	502	316	225	14	185	97	1 338
III	563	354	262	6	210	108	1 504
IV	476	314	257	15	191	95	1 347
V	487	297	253	13	182	91	1 324
VI	449	314	255	7	187	97	1 309
VII	478	280	264	12	148	98	1 279
VIII	439	190	190	9	125	86	1 038
<b>P) Darunter: Betonstahl · Dont ronds à béton</b>							
<b>P) Di cui : tondi per cemento armato · Waarvan : betonstaal</b>							
1962	1 479	1 183	1 261	8	999	593	5 523
1963	1 461	1 215	1 527	12	931	630	5 776
1964	1 636	1 239	1 568	16	931	626	6 016
1964 IV	142	123	129	0	87	53	534
V	129	96	125	1	78	47	476
VI	137	108	121	0	83	61	510
VII	157	112	136	0	78	56	539
VIII	147	71	117	0	59	54	448
IX	151	109	140	0	81	57	538
X	151	114	149	3	85	60	562
XI	137	99	117	2	72	49	476
XII	116	95	139	6	84	53	493
1965 I	119	92	87	4	68	45	415
II	134	99	106	6	79	49	473
III	151	130	131	7	101	55	575
IV	138	114	143	8	88	57	548
V	126	117	163	9	80	45	540
VI	129	104	165	7	96	65	566
VII	145	125	147	2	74	57	550
VIII	144	76	133	10	62	57	482
IX	135	91	118	145	68	6	563

(a) Y compris ronds à béton

(a) Compresi tondi per cemento armato



Erzeugung von Walzstahlfertigerzeugnissen und weiterverarbeiteten Walzstahlfertigerzeugnissen  
(Fortsetzung) · Sonstige Erzeugnisse (Fortsetzung)

40

Produkte van walselijprodukten en van bewerkte walselijprodukten (vervolg) · Overige produkten (vervolg)

1000 t

Zeit Période Periodo Tijdvak	Deutschland (BR)	France	Italia	Nederland	UEBL · BLEU		EGKS CECA
					Belgique · België	Luxembourg	
Q) Sonstige Erzeugnisse insgesamt · Total des autres produits fins (M+N+O)							
Q) Totale altri prodotti · Overige produkten totaal							
1952	5 483	3 800	1 328	102	1 890	1 247	13 850
1954	5 790	3 347	1 461	141	1 855	1 122	13 716
1956	7 759	4 342	1 954	168	2 406	1 234	17 863
1958	7 276	4 473	1 982	131	2 019	1 077	16 958
1960	9 489	5 470	2 919	191	2 446	1 352	21 867
1962	8 496	5 375	3 358	154	2 718	1 237	21 338
1963	8 439	5 331	3 687	178	2 771	1 256	21 662
1964	10 005	5 783	3 444	220	2 969	1 345	23 767
1964 IV	869	517	299	14	264	111	2 073
V	736	453	264	18	226	105	1 803
VI	820	493	261	19	251	116	1 961
VII	892	446	294	16	204	114	1 967
VIII	804	297	199	13	204	112	1 628
IX	884	525	301	20	268	115	2 115
X	932	569	324	22	282	129	2 258
XI	854	525	306	21	257	111	2 075
XII	825	516	289	21	264	110	2 026
1965 I	885	530	270	19	268	114	2 086
II	861	514	299	21	259	118	2 072
III	951	579	336	25	302	128	2 321
IV	959	518	331	24	268	115	2 081
V	842	490	326	27	258	118	2 062
VI	779	521	327	26	265	113	2 031
VII	847	468	340	22	200	120	1 997
VIII	788	289	230	17	201	103	1 629
R) Walzstahlfertigerzeugnisse insgesamt · Total général des produits finis							
R) Totale generale di prodotti finiti · Walselijprodukten totaal-generaal							
1952	12 336	7 596	2 296	448	3 667	2 174	28 515
1954	13 070	7 265	2 829	710	3 592	2 133	29 599
1956	17 675	9 552	3 974	863	4 710	2 602	39 376
1958	17 506	10 467	4 297	1 021	4 171	2 433	39 895
1960	22 362	12 878	6 239	1 424	4 875	3 013	50 791
1962	21 356	12 878	7 138	1 553	5 398	3 016	51 338
1963	20 759	13 030	7 704	1 752	5 699	3 031	51 973
1964	24 745	14 371	7 748	1 909	6 409	3 371	58 553
1964 IV	2 146	1 300	676	160	547	294	5 150
V	1 844	1 194	645	159	501	268	4 611
VI	2 101	1 281	592	164	554	289	4 981
VII	2 173	1 140	663	144	431	293	4 843
VIII	2 023	736	487	134	458	271	4 109
IX	2 179	1 262	682	172	568	287	5 149
X	2 288	1 360	748	159	600	310	5 465
XI	2 066	1 228	704	157	541	272	4 969
XII	1 977	1 231	673	173	578	277	4 909
1965 I	2 102	1 266	682	170	561	284	5 066
II	2 048	1 247	702	161	545	280	4 984
III	2 293	1 380	783	187	636	293	5 573
IV	1 994	1 265	791	191	586	283	5 109
V	2 079	1 239	789	178	551	280	5 115
VI	1 935	1 275	753	175	581	279	4 998
VII	2 091	1 163	805	183	447	289	4 978
VIII	2 076	714	552	154	477	250	4 221

(a) Einschließlich Betonstahl

(a) Inclusief betonstaal

## Production de produits finis et finals · Certains produits finaux

## Produzione di prodotti finiti e terminali · Alcuni prodotti terminali

1000 t

Zeit Période Periodo Tijdvak	Deutschland (BR)	France	Italia	Nederland	UEBL · BLEU		EGKS CECA
					Belgique · België	Luxembourg	
<b>S) Weißblech, sonstige verzinnte Bleche, Weißband · Fer-blanc et tôles étamées</b>							
<b>S) Banda e altre lamiere stagnate · Blik en andere vertinde plaat</b>							
1952	218	145	28	0	32	—	423
1954	222	244	24	42	57	—	589
1956	271	345	69	66	108	—	859
1958	262	407	124	90	110	—	993
1960	336	605	167	161	132	—	1 401
1962	413	589	159	212	216	—	1 589
1963	461	592	214	248	226	—	1 742
1964	529	625	188	270	225	—	1 837
1964 IV	46	62	14	25	22	—	169
V	41	62	19	24	19	—	166
VI	44	59	17	26	22	—	168
VII	48	58	18	26	12	—	161
VIII	45	40	14	14	18	—	131
IX	43	41	17	26	20	—	146
X	45	47	18	18	18	—	147
XI	37	44	19	22	17	—	139
XII	36	42	19	21	17	—	136
1965 I	43	44	20	22	17	—	145
II	41	44	19	20	16	—	140
III	48	50	21	19	19	—	158
IV	47	49	21	18	16	—	151
V	45	56	22	19	16	—	159
VI	43	57	21	24	16	—	161
VII	49	52	21	22	17	—	171
VIII	46	30	21	14	15	—	125
<b>T) Feinstblech und Feinstband · Fer noir utilisé comme tel</b>							
<b>T) Banda nera utilizzata come tale · Onvertind blik en band</b>							
1952	75	19	—	0	—	—	94
1954	72	18	0	5	1	—	96
1956	64	13	4	5	1	—	87
1958	53	13	3	4	1	—	74
1960	68	21	7	5	1	—	102
1962	41	22	7	5	2	—	78
1963	32	19	6	2	3	—	62
1964	50	18	5	2	2	—	77
1964 IV	4	1	0	0	0	—	5
V	5	1	0	0	0	—	7
VI	3	2	1	0	0	—	6
VII	4	2	1	0	0	—	6
VIII	4	1	0	0	0	—	5
IX	3	1	0	0	0	—	5
X	3	1	0	0	0	—	5
XI	4	2	0	0	0	—	7
XII	3	1	0	0	0	—	5
1965 I	3	2	0	0	0	—	5
II	3	1	0	0	0	—	4
III	3	1	0	3	—	—	7
IV	2	1	0	5	1	—	10
V	2	1	6	2	0	—	12
VI	2	1	0	4	1	—	8
VII	3	1	0	2	1	—	8
VIII	3	1	0	1	1	—	6

Erzeugung von Walzstahlfertigerzeugnissen und weiterverarbeiteten Walzstahlfertigerzeugnissen  
Einzelne weiterverarbeitete Erzeugnisse

42

Produkte von walsenprodukten und von bewerkte walsenprodukten · Enige verder bewerkte produkten

1000 t

Zeit Période Período Tijdvak	Deutschland (BR)	France	Italia	Nederland	UEBL · BLEU		EGKS CECA
					Belgique · België	Luxembourg	
<b>U) Verzinkte, verbleite, sonstige überzogene Bleche · Tôles galvanisées, plombées et autrement revêtues</b>							
<i>U) Lamiere zincate, plombate e altrimenti rivestite · Verzinkte, verbleide andere beklede plaat</i>							
1952	140	188	13	—	116	—	457
1954	147	237	20	—	190	—	594
1956	167	280	47	—	195	—	689
1958	143	282	57	—	184	—	666
1960	241	357	98	—	258	—	954
1962	258	359	104	—	283	—	1 004
1963	233	407	112	—	374	—	1 126
1964	345	505	209	—	387	—	1 447
1964 IV	27	48	11	—	38	—	124
V	27	46	13	—	35	—	120
VI	28	45	15	—	37	—	126
VII	28	44	21	—	28	—	121
VIII	22	16	20	—	23	—	82
IX	24	42	22	—	35	—	124
X	30	41	25	—	29	—	126
XI	30	35	24	—	29	—	118
XII	26	34	23	—	27	—	110
1965 I	32	34	18	—	33	—	118
II	31	36	20	—	29	—	116
III	35	42	26	—	34	—	137
IV	31	39	22	—	32	—	124
V	33	40	26	—	33	—	133
VI	32	42	23	—	30	—	127
VII	36	42	23	—	27	—	129
VIII	37	16	22	—	29	—	105
<b>V) Transformatoren- und Dynamobleche · Tôles magnétiques</b>							
<i>V) Lamierini magnetici · Transformator- en dynamo plaat</i>							
1952	119	79	24	—	8	—	230
1954	143	75	28	0	21	—	267
1956	191	102	31	0	29	—	353
1958	233	163	36	—	39	—	471
1960	295	208	49	—	61	—	613
1962	284	196	68	—	42	—	590
1963	254	178	77	—	42	—	551
1964	266	207	81	—	41	—	595
1964 IV	30	19	8	—	5	—	62
V	19	16	6	—	4	—	45
VI	23	20	5	—	4	—	52
VII	22	16	6	—	2	—	46
VIII	20	9	7	—	3	—	40
IX	23	20	4	—	3	—	51
X	23	20	8	—	4	—	54
XI	22	18	7	—	3	—	50
XII	22	18	8	—	3	—	50
1965 I	23	17	2	—	3	—	44
II	25	16	6	—	4	—	51
III	25	18	7	—	4	—	54
IV	21	16	11	—	4	—	53
V	22	15	7	—	4	—	48
VI	20	21	6	—	4	—	50
VII	19	15	6	—	3	—	43
VIII	17	8	6	—	3	—	34

Évolution de la structure de la production des produits finis, exprimée en % de la production totale  
 Evoluzione della struttura della produzione dei prodotti finiti espressa in % della produzione totale

Zeit Période Periodo Tijdvak	Flachstahl · Produits plats · Prodotti piatti · Platte produkten										
	Oberbaumaterial Matériel de voie Materiale ferroviario CECA Spoorwegmateriaal	Schwere Profile Profilés lourds Profilati pesanti Zware profielen	Breitflachstahl Larges plats Larghi piatti Universaal staal	Bandstahl u. Röhrenstreifen Feuillards et bandes à tubes à chaud Nastri stretti a caldo comprese bande per tubi Bandstaal en buizenstrip	Bleche (warmgewalzt) Tôles laminées à chaud Lamiere laminata a caldo Warmgewalste plaat			Bleche (kaltgewalzt) Tôles laminées à froid Lamiere laminata a freddo Koudgewalste plaat		Warmbreitband (Fertigerzeugnisse) Coils produits finis Coils prodotti finiti Warmgewalst breedband (eindpr.)	
					≥ 4,76 mm	3-4,75 mm	< 3 mm	≥ 3 mm	< 3 mm	≥ 3 mm	< 3 mm
					1	2	3	4	5	6	7
<b>DEUTSCHLAND (BR)</b>											
1952	4,9	10,2	2,0	10,7	14,9		11,1	—	1,8	0,0	
1956	3,9	9,6	1,9	9,0	18,9		8,0	0,0	4,5	0,2	
1960	3,0	8,6	1,7	10,6	16,0	2,1	6,2	0,0	8,2	1,1	
1962	2,6	9,7	1,7	9,9	16,4	1,9	4,6	0,0	11,2	1,4	0,6
1963	2,7	9,2	1,5	9,5	14,6	2,2	4,3	0,0	12,9	1,6	0,7
1964	2,1	8,9	1,5	9,7	15,1	2,2	3,5	0,1	13,9	1,8	0,8
<b>FRANCE</b>											
1952	6,6	8,4	0,7	6,2	10,6		13,2	—	4,3	—	
1956	5,0	7,4	0,5	6,8	11,1		8,4	—	15,2	0,2	
1960	3,4	6,6	0,5	7,3	7,3	2,8	7,9	—	20,9	0,7	
1962	3,6	7,0	0,6	7,7	7,0	3,6	5,0	—	22,7	0,6	0,4
1963	2,6	6,5	0,6	8,1	7,0	3,6	4,2	—	25,2	0,7	0,5
1964	2,2	7,2	0,5	7,6	8,2	3,1	4,1	—	25,4	0,7	0,5
<b>ITALIA</b>											
1952	2,5	6,3	0,6	5,2	16,2		8,3	0,2	2,8	—	
1956	2,0	9,1	0,8	4,8	17,0		4,5	0,1	11,6	0,9	
1960	2,3	7,1	0,3	7,2	10,9	1,5	3,3	0,8	17,9	2,0	
1962	2,4	8,3	0,3	6,6	11,6	1,7	2,4	0,3	18,0	0,8	0,7
1963	2,0	8,2	0,2	6,5	9,7	1,5	1,9	0,5	21,3	0,3	0,3
1964	2,2	8,3	0,1	6,9	9,9	1,4	1,7	0,4	23,7	0,5	0,5
<b>NEDERLAND</b>											
1952	—	2,7	—	6,7	51,1		16,7	0,0	0,0	0,0	
1956	—	—	—	7,0	32,4		0,9	—	39,9	0,3	
1960	—	—	—	5,1	26,8	4,3	1,2	—	41,5	7,7	
1962	—	—	—	4,1	23,6	3,3	1,1	—	53,6	1,0	3,4
1963	—	—	—	4,3	20,3	2,7	0,9	—	54,9	1,0	5,7
1964	—	—	—	4,4	20,0	2,6	0,8	—	52,9	1,4	6,4
<b>BELGIQUE</b>											
1952	3,9	6,5	0,9	6,5	15,1		11,6	—	4,0	0,0	
1956	2,7	6,1	0,7	5,5	16,6		8,1	0,0	9,0	0,2	
1960	1,6	3,8	0,6	6,0	10,2	1,9	7,1	—	17,4	1,2	
1962	1,8	5,0	0,8	5,8	9,2	1,5	4,6	0,1	19,4	0,7	0,8
1963	1,1	5,6	0,6	6,1	7,5	1,8	4,1	0,1	22,4	0,9	1,2
1964	0,7	6,7	0,5	5,9	9,0	2,7	3,2	0,1	22,8	0,9	1,2
<b>LUXEMBOURG</b>											
1952	6,0	19,9	—	4,3	6,8		0,5	—	5,2	0,0	
1957	4,1	21,0	0,1	13,0	5,1		0,0	—	8,2	1,0	
1960	2,2	20,1	0,0	17,4	1,1	2,6	0,0	—	9,6	2,1	
1962	2,5	21,5	0,1	19,7	1,9	2,2	0,0	—	9,6	0,6	
1963	1,9	20,7	0,1	19,6	2,1	2,8	0,0	—	9,5	0,6	1,0
1964	1,4	21,3	0,1	22,2	2,6	2,7	0,0	—	8,4	0,5	0,9
<b>EGKS · CECA</b>											
1952	5,0	9,5	1,2	8,0	13,8		10,8	0,0	3,1	0,0	
1956	3,8	9,2	1,2	7,9	16,0		7,0	0,0	9,3	0,3	
1960	2,7	7,9	1,0	9,2	12,1	2,3	5,8	0,1	14,5	1,4	
1962	2,6	8,7	1,0	8,9	12,0	2,3	4,0	0,1	17,1	1,0	0,7
1963	2,3	8,3	0,9	8,8	10,7	2,5	3,5	0,1	19,5	1,0	0,9
1964	1,9	8,6	0,9	9,0	11,5	2,4	3,1	0,1	19,9	1,1	0,9

(a) Comprises dans les données pour la Belgique

(a) Compresi nei dati per il Belgio

Strukturelle Entwicklung der Erzeugung an Walzstahlfertigerzeugnissen in % der Erzeugung insgesamt  
 Strukturele ontwikkeling van de produktie van walselijprodukten in % van de totale produktie

43

Zusammen Total Totale Totaal (3-11)	Sonst. Erzeugn. · Autres produits · Altri prodotti · Overige prod.				Zusammen Total Totale Totaal (13+14+15)	Walzstahlfertigerzeugnisse Insgesamt Produits finis Total général Prodotti finiti Totale generale Walselijprodukten Totaal general (1+2+12+17)	Einzelne verarbeitete Erzeugnisse Certains produits finals Alcuni prodotti terminali Enige verder bewerkte produkten				Zeit Période Periodo Tijdvak
	Walzdraht Fil machine Vergella Walsdraad	Röhren- und vierkantstahl Ronds et carrés pour tubes Tondi a quadri per tubi Rond- en vierkantstaal voor buizen	Stabstahl Aciers marchands Laminati mercantile Staaftaal				darunter: Betonstahl dont: Ronds à béton di cui: Tondi per cemento armato waarvan: betonstaal	Weißblech, sonst. verz. Bleche Weißband Fer-blanc et tôles étamées Banda e altra lamiera stagnata Blik en and. vertinde plaat	Feinstblech u. Feinstband Fer noir utilisé comme tel Banda nera utilizzata come tale Onvertind blik en band	Verzinkte, verbleite, sonstige überzogene Bleche Tôles revêtues Lamiere rivestite Verzinkte, verblode and. bekl. plaat	
12	13	14	15	16	17	18	19	20	21	22	
<b>DEUTSCHLAND (BR)</b>											
40,5	10,0	4,7	29,7	.	44,4	100,0	1,8	0,6	1,1	1,0	1952
42,5	9,6	5,6	28,8	.	44,0	100,0	1,5	0,4	0,9	1,1	1956
45,9	9,7	5,6	27,2	.	42,5	100,0	1,5	0,3	1,0	1,3	1960
47,7	9,7	5,3	24,9	6,9	39,8	100,0	1,9	0,2	1,2	1,3	1962
47,4	10,7	5,3	24,7	7,0	40,7	100,0	2,2	0,2	1,1	1,2	1963
48,6	11,2	5,3	24,0	6,5	40,4	100,0	2,1	0,2	1,4	1,1	1964
<b>FRANCE</b>											
35,0	9,2	3,7	37,1	.	50,0	100,0	1,9	0,3	2,5	1,0	1952
42,2	8,9	3,6	32,9	.	45,4	100,0	3,6	0,1	2,9	1,1	1956
47,4	12,1	3,6	26,9	.	42,6	100,0	4,7	0,2	2,8	1,6	1960
47,6	12,1	3,2	26,5	9,2	41,8	100,0	4,6	0,2	2,8	1,5	1962
50,0	12,4	3,0	25,4	9,3	40,9	100,0	4,5	0,1	3,1	1,4	1963
50,1	12,6	3,1	24,5	8,6	40,2	100,0	4,3	0,1	3,5	1,4	1964
<b>ITALIA</b>											
33,3	10,0	3,5	43,5	.	57,9	100,0	1,2	—	0,6	1,0	1952
39,7	10,0	3,8	35,4	.	49,2	100,0	1,7	0,1	1,2	0,8	1956
43,9	10,0	3,4	33,3	.	46,7	100,0	2,7	0,1	1,6	0,8	1960
42,4	8,4	4,0	34,5	17,7	46,9	100,0	2,2	0,1	1,5	0,9	1962
42,3	7,3	3,6	36,6	19,3	47,5	100,0	2,8	0,1	1,5	1,0	1963
45,1	7,1	3,0	34,3	20,2	44,4	100,0	2,4	0,1	2,7	1,0	1964
<b>NEDERLAND</b>											
74,5	11,2	—	11,6	.	22,8	100,0	0,0	0,0	—	—	1952
80,5	12,2	—	7,3	.	19,5	100,0	7,6	0,6	—	0,0	1956
86,6	10,2	—	3,2	.	13,4	100,0	11,3	0,4	—	—	1960
90,1	8,2	—	1,7	0,5	9,9	100,0	12,8	0,3	—	—	1962
89,9	7,3	—	3,0	0,6	10,1	100,0	14,1	0,0	—	—	1963
88,5	8,0	—	3,5	0,8	11,5	100,0	14,1	0,1	—	—	1964
<b>BELGIE</b>											
38,1	10,5	0,7	40,3	.	51,5	100,0	0,9	—	3,2	0,2	1952
40,1	10,5	1,0	39,6	.	51,1	100,0	2,3	0,0	4,1	0,6	1956
44,4	13,2	0,5	36,5	.	50,2	100,0	2,7	0,0	5,3	1,3	1960
42,9	11,8	0,1	38,4	18,5	50,3	100,0	4,0	0,1	5,2	0,8	1962
44,7	12,7	0,0	35,9	16,3	48,6	100,0	4,0	0,0	6,6	0,7	1963
46,3	13,5	0,2	32,6	14,5	46,3	100,0	3,5	0,0	6,0	0,6	1964
<b>LUXEMBOURG</b>											
16,8	10,2	—	47,1	.	57,3	100,0	—	—	(a)	—	1952
27,4	8,3	—	39,2	.	47,5	100,0	—	—	(a)	—	1956
32,8	8,1	—	36,8	.	44,9	100,0	—	—	(a)	—	1960
34,9	7,8	—	33,2	19,7	41,0	100,0	—	—	(a)	—	1962
36,0	7,4	—	34,0	20,9	41,4	100,0	—	—	(a)	—	1963
37,4	6,6	—	33,3	18,6	39,9	100,0	—	—	(a)	—	1964
<b>EGKS · CECA</b>											
36,9	10,0	3,4	35,2	.	48,6	100,0	1,5	0,3	1,6	0,7	1952
41,7	9,5	3,9	31,9	.	45,3	100,0	2,2	0,2	1,7	0,8	1956
46,4	10,6	3,8	28,6	.	43,0	100,0	2,7	0,2	1,9	1,1	1960
47,1	10,2	3,6	27,8	10,8	41,6	100,0	3,1	0,2	2,0	1,0	1962
47,8	10,5	3,4	27,7	11,0	41,6	100,0	3,4	0,1	2,2	1,1	1963
48,9	10,9	3,4	26,3	10,3	40,6	100,0	3,1	0,1	2,5	1,0	1964

(a) In den Angaben für Belgien einbegriffen

(a) Begrepen onder de cijfers voor België

Évolution de l'importance relative de chacun des pays membres, dans la production totale de la Communauté (Fonte brute — acier brut — produits finis)

Evoluzione della percentuale relativa di ciascun paese membro nella produzione totale della Comunità

(Ghisa grezza — acciaio grezzo — prodotti finiti)

Entwicklung der relativen Bedeutung der einzelnen Länder an der Gesamterzeugung der Gemeinschaft (Roh Eisen — Rohstahl — Walzstahlfertigerzeugnisse)

Verloop van de relatieve betekenis van het aandeel der afzonderlijke landen aan de totale produktie van de Gemeenschap

(Ruwijzer — ruwstaal — walselijprodukten)

%

Zeit Période Periodo Tijdvak	Deutschland (BR)	France	Italia	Nederland	UEBL · BLEU		EGKS CECA
					Belgique · België	Luxembourg	
Roh Eisen (a) · Fonte brute (a) · Ghisa grezza (a) · Ruwijzer (a)							
1952	44,4	28,1	3,3	1,5	13,8	8,9	100,0
1953	44,6	27,5	4,0	1,9	13,4	8,6	100,0
1954	45,3	26,7	3,9	1,8	13,8	8,5	100,0
1955	47,2	26,7	4,1	1,6	13,0	7,4	100,0
1956	47,3	26,2	4,4	1,5	13,0	7,6	100,0
1957	47,6	26,3	4,7	1,6	12,4	7,4	100,0
1958	45,4	27,5	4,8	2,1	12,7	7,5	100,0
1959	46,3	26,6	4,5	2,4	12,8	7,4	100,0
1960	47,6	25,9	5,0	2,5	12,1	6,9	100,0
1961	46,6	26,3	5,7	2,7	11,8	6,9	100,0
1962	45,1	26,0	6,7	2,9	12,6	6,7	100,0
1963	43,0	26,9	7,1	3,2	13,1	6,7	100,0
1964	44,7	26,1	5,8	3,2	13,4	6,8	100,0
Rohstahl · Acier brut · Acciaio grezzo · Ruwstaal							
1952	44,4	25,9	8,7	1,6	12,3	7,1	100,0
1953	45,5	25,1	9,1	2,2	11,4	6,7	100,0
1954	46,1	24,2	9,8	2,1	11,4	6,4	100,0
1955	46,4	23,9	10,5	1,9	11,2	6,1	100,0
1956	46,6	23,6	10,7	1,8	11,2	6,1	100,0
1957	46,6	23,5	11,6	2,0	10,4	5,9	100,0
1958	45,2	25,2	11,1	2,4	10,3	5,8	100,0
1959	46,5	24,0	11,0	2,6	10,1	5,8	100,0
1960	46,7	23,7	11,6	2,7	9,8	5,5	100,0
1961	45,5	23,9	12,8	2,7	9,5	5,6	100,0
1962	44,6	23,6	13,4	2,9	10,0	5,5	100,0
1963	43,2	24,0	13,9	3,2	10,3	5,4	100,0
1964	45,1	23,9	11,8	3,2	10,5	5,5	100,0
Walzstahlfertigerzeugnisse · Produits finis · Prodotti finiti · Walselijprodukten							
1952	43,3	26,6	8,0	1,6	12,9	7,6	100,0
1953	43,9	25,8	8,3	2,4	12,4	7,2	100,0
1954	44,2	24,5	9,6	2,4	12,1	7,2	100,0
1955	44,6	24,6	9,8	2,4	12,0	6,6	100,0
1956	44,9	24,2	10,1	2,2	12,0	6,6	100,0
1957	45,1	24,5	11,2	2,2	10,7	6,3	100,0
1958	43,9	26,2	10,8	2,6	10,4	6,1	100,0
1959	43,9	25,2	11,3	2,7	10,6	6,3	100,0
1960	44,0	25,4	12,3	2,8	9,6	5,9	100,0
1961	42,5	25,9	13,3	2,8	9,5	6,0	100,0
1962	41,6	25,1	13,9	3,0	10,5	5,9	100,0
1963	39,9	25,1	14,8	3,4	11,0	5,8	100,0
1964	42,2	24,6	13,2	3,3	10,9	5,8	100,0

(a) Y compris Spiegel et ferro-manganèse carburé  
Ivi compresi ghisa speculare e ferro-manganese carburato

(a) Einschl. Spiegeleisen und kohlenstoffreiches Ferrromangan  
Inclusief spiegelijzer en koolstofrijk erromangan

**Teil I : Eisenschaffende Industrie**

**1<sup>ère</sup> Partie: Sidérurgie proprement dite**

**1<sup>a</sup> Parte: Siderurgia propriamente detta**

**1<sup>o</sup> Deel: IJzer- en staalproducerende industrie**

**III**

**Beschäftigte und Löhne  
in der Eisen- und Stahlindustrie  
Impiego e salari nella siderurgia**

**Emplol et salaires dans la sidérurgie**

**Bezetting en lonen in de ijzer- en staalindustrie**

Évolution de la main-d'œuvre inscrite dans l'industrie sidérurgique  
Evoluzione della mano d'opera iscritta nell'industria siderurgica

Monatsende Fin du mois Fine del mese Einde van de maand	Arbeiter · Ouvriers · Operai · Arbeiders (a)						
	Deutschland (BR)	France	Italia	Nederland	Belgique · België	Luxembourg	EGKS · CECA
	1	2	3	4	5	6	7 (1+2+3+ 4+5+6)
1955 XII	177 323	122 355	53 302	6 984	49 507	17 497	426 968
1956 XII	184 020	125 942	55 363	7 250	52 114 (c)	18 265	442 954
1957 XII	201 897	127 963	54 929	7 587	52 538	18 787	463 701
1958 XII	193 060	126 360	51 083	7 964	51 341	18 855	448 663
1959 XII	204 408	127 742	50 776	8 991	53 258	19 292	464 467
1960 XII	214 810	131 690	52 897	9 261	54 442	19 353	482 453
1961 XII	212 119	131 569	56 349	9 750	54 120	19 444	483 351
1962 VIII	212 124	128 402	58 564	9 829	53 051	19 129	481 099
IX	211 596	128 934	58 588	9 852	52 968	19 106	481 044
X	210 326	129 788	59 427	9 868	52 798	19 125	481 332
XI	209 844	129 968	59 493	9 881	52 686	19 150	481 022
XII	208 926	129 081	59 713	9 875	52 695	19 176	479 466
1963 I	207 976	129 598	59 975	9 967	52 700	19 193	479 409
II	207 499	129 814	59 987	10 015	52 584	19 169	479 068
III	206 047	130 037	60 137	10 065	52 286	19 135	477 707
IV	205 521	130 078	60 238	10 057	52 265	19 089	477 248
V	204 175	130 428	59 981	10 054	52 332	19 033	476 003
VI	202 881	130 325	59 864	10 033	52 359	19 012	474 474
VII	202 535	130 604	59 699	10 127	52 355	19 010	474 330
VIII	201 805	130 355	59 553	10 089	52 350	18 960	473 112
IX	200 533	130 602	59 378	10 111	52 295	19 093	472 012
X	200 305	130 332	58 921	10 082	52 173	19 082	470 895
XI	200 730	130 433	58 735	10 121	51 965	19 066	471 050
XII	200 306	129 413	58 561	10 149	51 832	19 065	469 326
1964 I	202 431	129 716	58 324	10 360	52 019	19 069	471 919
II	202 921	129 609	58 328	10 440	52 061	19 157	472 516
III	203 692	129 855	58 135	10 508	52 195	19 228	473 613
IV	204 336	129 725	58 027	10 578	52 357	19 492	474 515
V	203 732	129 674	57 936	10 614	52 444	19 566	473 966
VI	204 186	129 961	57 736	10 640	52 840	19 581	474 944
VII	204 981	130 129	57 475	10 809	52 863	19 681	475 938
VIII	205 680	130 273	57 053	10 925	53 023	19 676	476 630
IX	205 944	130 904	56 742	11 046	53 427	19 761	477 824
X	206 578	131 067	56 517	11 161	53 726	19 780	478 829
XI	207 007	131 029	56 355	11 403	53 643	19 810	479 247
XII	206 174	130 080	56 271	11 511	53 657	19 820	477 513
1965 I	206 652	129 592	58 965	11 568	53 576	19 742	480 095
II	207 342	128 928	58 990	11 602	53 458	19 663	479 983
III	207 044	128 883	58 866	11 753	53 258	19 581	479 385
IV	206 792	128 140	58 888	11 800	53 027	19 642	478 289
V	206 723	127 520	58 786	11 819	52 816	19 642	477 306
VI	206 140	127 067	58 955	11 841	52 572	19 641	476 216
VII	205 529	126 431	57 844	11 820	52 373	19 730	473 727
VIII	205 041	125 997	58 016		52 115	19 738	

(a) Les ouvriers inscrits dans l'industrie sidérurgique (au sens du Traité) sont les ouvriers liés aux entreprises par un contrat de travail prévoyant une rémunération horaire ou journalière (poste)

(b) Y compris les mouvements de main-d'œuvre entre usines de la même société

(c) Depuis décembre 1956 — ouvriers inscrits, avant ouvriers figurant sur les bordereaux de salaires

(a) Operai iscritti nell'industria siderurgica (ai sensi del Trattato) sono gli operai legati alle imprese da un contratto di lavoro, la cui retribuzione è determinata su base oraria o giornaliera (per turno)

(b) Ivi compresi i movimenti della mano d'opera fra stabilimenti della stessa società

(c) Da dicembre 1956, operai iscritti; prima di tale data operai figuranti sulle liste di paga



Entwicklung der eingeschriebenen Beschäftigten in der Eisen- und Stahlindustrie

Ontwikkeling van het aantal ingeschreven werknemers in de ijzer- en staalindustrie

45

Lehrlinge Apprentis Apprendisti Leerlingen	Angestellte Employés Impiegati Beambten		Beschäftigte Insgesamt Main-d'œuvre totale Mano d'opera totale Totaal werknemers	Arbeitskräftebewegung (Arbeiter) (b) Mouvement de la main-d'œuvre (ouvriers) (b) Movimento della mano d'opera (operai) (b) Arbeidsverloop (Arbeiders) (b)			Monatsende Fin du mois Fine del mese Einde van de maand
	Insgesamt Total Totale Totaal	darunter Frauen dont femmes di cui donne waarvan vrouwen		Zugänge Arrivées Arrivi Aangenomen arbeiders	Abgänge · Départs Partenze · Afgevoerd personeel		
					Insgesamt Total Totale Totaal	davon Entlassungen dont licenziamenti di cui licenziamenti waarvan ontslagen	
				EGKS · CECA		EGKS · CECA	
8	9	10	11 (7+8+9)	12	13	14	
.	.	.	.	.	4 752	751	XII 1955
9 819	68 413	8 653	521 186	4 612	4 986	1 020	XII 1956
10 481	72 518	9 209	546 700	4 417	4 635	718	XII 1957
10 617	73 862	9 563	533 142	2 946	3 792	545	XII 1958
10 151	75 398	10 202	550 016	4 802	4 172	627	XII 1959
10 691	79 169	10 695	572 313	3 354	4 871	675	XII 1960
11 311	84 808	11 849	579 470	3 529	5 386	643	XII 1961
11 958	87 581	12 169	580 638	7 464	6 909	730	VIII 1962
12 979	87 761	12 187	581 784	7 421	7 476	962	IX
12 460	88 318	12 340	582 110	7 290	7 002	1 030	X
12 277	88 620	12 242	581 919	4 755	5 065	922	XI
12 252	88 618	12 091	580 336	3 481	5 037	563	XII
12 172	89 917	12 326	581 498	7 160	7 117	718	I 1963
12 054	90 151	12 250	581 273	4 761	5 102	724	II
12 058	90 304	12 323	580 069	5 165	6 526	856	III
13 624	90 790	12 506	581 662	6 478	6 937	832	IV
13 434	90 937	12 520	580 374	5 109	6 354	651	V
13 316	90 937	12 470	578 727	4 668	6 197	572	VI
12 789	91 324	12 484	578 443	7 091	7 235	790	VII
12 676	91 504	12 499	577 292	5 809	7 027	732	VIII
13 335	91 428	12 548	576 775	6 543	7 643	853	IX
13 054	91 547	12 539	575 496	6 303	7 420	708	X
13 091	91 612	12 552	575 753	4 815	4 660	622	XI
13 056	91 705	12 525	574 087	3 742	5 466	499	XII
13 098	97 418	13 768	582 435	8 997	6 404	718	I 1964
12 939	97 617	13 829	583 072	6 002	5 405	627	II
13 116	97 709	13 878	584 438	7 466	6 369	714	III
14 439	98 146	14 203	587 100	8 416	7 514	968	IV
14 026	98 261	14 213	586 253	6 615	7 164	506	V
13 917	98 448	14 327	587 309	7 378	6 400	614	VI
13 606	98 813	14 372	588 357	7 673	6 679	614	VII
13 340	98 576	14 200	588 546	7 136	6 444	763	VIII
13 871	99 301	14 548	590 996	8 454	7 260	852	IX
12 993	99 895	14 619	606 336	7 501	6 496	691	X
13 087	99 997	14 751	592 331	4 822	4 404	527	XI
12 693	99 381	14 530	589 587	3 684	5 418	583	XII
12 988	101 084	14 852	594 167	9 402	6 820	848	I 1965
12 940	101 549	14 856	594 472	5 466	5 578	711	II
13 172	101 550	14 943	594 107	5 878	6 476	872	III
14 593	102 156	14 998	595 038	6 150	7 246	707	IV
14 277	102 319	15 103	593 902	4 982	5 965	726	V
14 035	102 271	15 174	592 522	4 917	6 007	710	VI
13 909	102 580	15 175	590 216	5 550	8 039	1 712	VII

- (a) Eingeschriebene Arbeiter in der Eisen- und Stahlindustrie (im Sinne des Vertrages) sind Arbeiter, die hauptberuflich in einem arbeitsvertraglichen Verhältnis zum Unternehmen stehen und deren Bezahlung auf stündlicher oder täglicher Basis (Schicht) erfolgt  
 (b) Einschließlich der Arbeitskräftebewegung zwischen Werken derselben Gesellschaft  
 (c) Ab Dezember 1956 — Eingeschriebene Arbeiter, vorher Arbeiter, die auf den Lohnlisten stehen

- (a) Ingeschreven arbeiders in de ijzer- en staalindustrie zijn arbeiders, die op arbeidscontract in dienst van de onderneming staan en op uur- of dag (ploeg) loon werken  
 (b) Met inbegrip van de mutaties tussen fabrieken van eenzelfde maatschappij  
 (c) Vanaf december 1956 — ingeschreven arbeiders — voorheen arbeiders voorkomend op de loonlijsten

Nombre d'ouvriers présents, par service, dans l'ensemble de la Communauté

Numero di operai presenti, ripartiti per reparto nell'insieme della Comunità

Zahl der anwesenden Arbeiter nach Produktionsstätten in der Gemeinschaft insgesamt

Aantal aanwezige arbeiders per productieafdeling voor de Gemeenschap als geheel

Eisen- und Stahlindustrie in der Abgrenzung des Vertrages Industrie sidérurgique au sens du Traité Industria siderurgica ai sensi del Trattato Ijzer- en staalindustrie in de zin van het Verdrag	1958 31.12	1959 31.12	1960 31.12	1961 31.12	1962 31.12	1963 31.12	1964 31.12	1965 31.3
Hüttenkokereien · Cokeries sidérurgiques Cokerie siderurgiche · Cokesfabrieken hoogovens	7 368	7 503	7 728	7 471	7 505	7 095	6 509	6 664
Hochofenwerke · Hauts fourneaux Alti fornî · Hoogovenbedrijven (a)	31 997	32 638	33 950	33 771	31 960	29 962	30 210	30 412
Stahlwerke Accléries Acciaierie Staalabrieken	17 586 25 878 12 324 952 56 740	18 079 28 261 12 632 842 59 814	18 374 29 139 13 977 952 62 352	18 813 27 113 14 881 717 61 524	17 791 25 638 15 382 1 460 60 271	17 234 23 001 15 563 1 848 57 646	16 661 23 653 15 474 2 671 58 459	16 794 23 740 15 615 2 988 59 137
Warmwalzwerke · Laminoirs à chaud Laminatoi a caldo · Warmwalserijen	114 978	120 306	125 464	123 357	121 115	119 983	123 622	123 569
Kaltwalzwerke · Laminoirs à froid Laminatoi a freddo · Koudwalserijen	10 385	11 523	12 040	13 318	15 343	16 132	18 117	18 340
Walzwerke zusammen · Ensemble des laminoirs Totale laminatoi · Walserijen te zamen	125 363	131 829	137 504	136 675	136 458	136 115	141 739	141 908
Verzinnerei, Verzinkerij, Verbleierij Etamage, galvanisation, plombage Stagnatura, zincatura, piombatura Installaties voor vertinnen, verzinken, verloden	4 843	5 281	5 328	5 251	5 185	5 275	5 118	4 953
Selbständige Hilfs- und Nebenbetriebe Services auxiliaires et annexes autonomes Servizi ausiliari e annessi autonomi Zelfstandige hulp- en nevenbedrijven	185 241	182 059	191 524	194 602	192 602	190 833	187 646	185 436
Arbeiter in der Verwaltung · Ouvriers de l'administration Operai dell'amministrazione · Arbeiders bij de administratie	5 906	9 806	6 298	6 545	6 500	6 345	7 205	7 538
Arbeiter insgesamt · Total général ouvriers Totale generale operai · Arbeiders totaal	417 458	428 930	444 684	445 839	440 481	433 271	436 823	436 249
darunter Frauen · dont femmes di cui donne · waarvan vrouwen	7 117	7 369	7 468	7 864	7 502	7 132	6 723	7 111

(a) Y compris fours électriques à fonte et la préparation du minéral  
Ivi compresi fornî elettrici per ghisa e la preparazione del minerale

(a) Einschließlich Elektro-Rohisenwerke und Erzvorbereitung  
Met inbegrip van de bedrijven voor de productie van elektro-ruwizer en  
erzverbereiding

Heures de travail effectuées par les ouvriers

Geleistete Arbeiterstunden der Arbeiter

Ore di lavoro effettuate dagli operai

Gewerkte arbeidsuren van de arbeiders

47

millions d'heures  
milioni di ore

in Mio Stunden  
in miljoenen uren

Zeit Période Periodo Tijdvak	Deutschland (BR)	France	Italia	Nederland	UEBL · BLEU		EGKS CECA
					Belgique · België	Luxembourg	
1952 (a)	396,5	338,9	110,5	12,9	111,5	39,4	1 009,7
1953 (a)	388,6	288,5	107,3	13,8	103,4	37,6	939,2
1954 (a)	393,3	275,0	108,3	14,1	104,1	38,1	932,9
1955 (a)	412,5	285,5	116,7	14,2	111,9	39,8	980,6
1956 (a)	420,7	287,6	121,3	14,5	113,9	39,9	997,9
1957	415,0	290,2	121,3	15,2	107,7	39,4	988,8
1958	404,3	288,4	112,6	15,9	108,3	39,2	968,7
1959	403,2	277,8	106,5	17,0	110,0	40,1	954,6
1960	423,9	299,0	114,4	18,3	111,9	40,4	1 007,9
1961	430,5	299,7	119,3	18,3	110,1	40,9	1 018,8
1962	400,5	288,2	120,8	18,4	111,8	39,7	979,4
1963	381,6	284,3	125,3	19,1	110,2	39,1	959,6
1964	402,2	286,4	114,8	20,6	111,5	39,8	975,4
1961 X	37,9	26,3	10,5	1,8	10,0	3,5	90,0
XI	36,5	24,9	10,3	1,5	9,5	3,4	86,1
XII	33,5	24,9	9,8	1,6	9,6	3,4	82,8
1962 I	35,2	25,8	10,6	1,5	9,9	3,5	86,5
II	32,5	23,5	9,9	1,5	9,1	3,2	79,7
III	35,5	25,9	10,8	1,5	10,0	3,4	87,1
IV	32,0	23,8	9,7	1,4	9,1	3,3	79,3
V	34,2	23,9	10,4	1,8	9,6	3,4	83,3
VI	31,6	23,9	9,3	1,4	9,4	3,2	78,8
VII	33,7	22,9	9,8	1,4	8,4	3,3	79,5
VIII	33,7	20,5	9,6	1,5	9,1	3,1	77,5
IX	32,7	23,4	9,3	1,5	9,3	3,2	79,4
X	34,7	25,7	10,5	1,8	9,3	3,5	85,5
XI	33,4	24,8	10,9	1,5	9,3	3,4	83,3
XII	31,3	24,1	10,0	1,6	9,3	3,2	79,5
1963 I	33,7	25,2	10,8	1,5	9,6	3,4	84,2
II	28,5	23,1	10,1	1,4	8,7	3,1	74,9
III	32,8	24,0	10,8	1,6	9,4	3,3	81,9
IV	32,2	24,1	10,6	1,5	9,2	3,2	80,8
V	32,6	24,8	12,0	1,8	9,4	3,3	83,9
VI	28,9	23,5	10,3	1,5	9,0	3,2	76,4
VII	32,1	23,7	10,5	1,7	8,5	3,3	79,8
VIII	31,7	19,0	9,4	1,3	8,9	3,1	73,4
IX	30,5	23,3	10,1	1,6	9,2	3,2	77,9
X	34,5	25,8	10,8	1,9	9,8	3,4	86,2
XI	32,4	23,9	10,2	1,6	9,0	3,3	80,4
XII	31,6	23,9	9,7	1,7	9,3	3,3	79,6
1964 I	34,2	25,2	10,2	1,7	9,6	3,3	84,2
II	32,4	24,1	9,9	1,7	9,2	3,2	80,4
III	32,9	24,5	9,7	1,8	9,5	3,3	81,7
IV	34,7	25,0	10,1	1,6	9,6	3,4	84,5
V	32,2	23,1	9,6	1,6	8,8	3,4	78,6
VI	32,8	24,3	9,1	1,7	9,5	3,3	80,7
VII	34,2	23,0	9,6	1,6	8,3	3,4	80,1
VIII	32,3	18,5	8,1	1,7	8,7	3,3	72,6
IX	33,7	24,1	9,5	1,8	9,5	3,3	81,9
X	35,5	26,0	10,1	1,8	10,0	3,5	86,9
XI	33,9	24,3	9,4	1,9	9,3	3,2	82,0
XII	33,3	24,2	9,4	1,8	9,6	3,4	81,7
1965 I	33,9	24,1	9,9	1,8	9,6	3,4	82,7
II	32,3	22,8	9,5	1,8	9,0	3,2	78,6
III	35,5	25,0	10,4	2,0	9,7	3,4	86,0
IV	32,5	23,5	10,1	1,8	9,1	3,3	80,3
V	32,9	22,8	10,2	1,8	8,9	3,3	79,9
VI	31,1	22,9	9,8	1,8	8,9	3,2	77,7
VII	33,1	21,3	10,1	1,8	7,7	3,3	77,3
VIII		17,7	8,4			3,3	

(a) Partiellement estimé  
in parte scimate

(a) Teilweise geschätzt  
Gedeeltelijk geschat

Salaire horaire moyen dans l'industrie sidérurgique au sens du Traité (salaire direct) (a)

Durchschnittliche Bruttostundenlöhne in der Eisen- und Stahlindustrie in der Abgrenzung des Vertrages (Direktlohn) (a)

Salario orario medio nell'industria siderurgica al sensi del Trattato (salario diretto) (a)

Gemiddelde bruto-uurlonen in de IJzer- en staalindustrie in de zin van het Verdrag (directe lonen) (a)

Zeit Période Periodo Tijdvak	Deutschland (BR) (b)	France	Italia	Nederland	Belgique · België	Luxembourg
	DM	Ffr.	Lit.	Fl.	Fb.	Fibg
1954 I	2,08	1,56	243,03	1,57	30,92	32,29
IV	2,11	1,56	239,50	1,59	30,89	32,77
VII	2,11	1,61	248,21	1,61	31,55	33,80
X	2,23	1,66	250,42	1,72	31,55	34,56
1955 I	2,28	1,70	255,47	1,75	32,47	34,91
IV	2,35	1,74	257,09	1,74	32,26	35,00
VII	2,31	1,80	253,66	1,78	33,20	36,69
X	2,35	1,94	258,79	1,79	32,90	37,34
1956 I	2,50	1,96	260,50	1,83	33,57	37,67
IV	2,54	2,00	272,45	1,88	34,15 (c)	39,75 (c)
VII	2,54	2,02	277,46	1,89	35,46 (c)	41,46 (c)
X	2,53	2,00	279,39	1,88	34,68 (c)	41,17 (c)
1957 I	2,65	2,02	284,25	2,09	38,09	..
III	2,70	2,07	283,87	2,00	38,28	43,64 (d)
VI	3,00	2,18	290,83	2,07	38,54	43,20
IX	2,91	2,20	286,66	2,14	38,70	46,16
XII	3,00	2,34	291,87	2,15	40,03	45,38
1958 III	29,6	2,46	295,59	2,14	39,85	47,34
VI	3,09	2,48	298,83	2,14	39,07	46,51
IX	2,98	2,46	301,01	2,18	39,68	47,42
XII	3,05	2,46	305,77	2,15	40,18	44,57
1959 III	3,16	2,53	307,28	2,16	40,38	47,61
VI	3,17	2,51	309,26	2,17	40,66	47,20
IX	3,21	2,53	308,57	2,32	41,59	48,70
XII	3,33	2,71	326,67	2,33	42,85	47,22
1960 III	3,28	2,71	327,29	2,50	42,74	49,67
VI	3,48	2,83	336,18	2,49	43,18	49,78
IX	3,61	2,90	332,07	2,50	43,56	50,17
XII	3,67	2,93	342,51	2,50	44,18	49,97
1961 III	3,68	3,01	348,81	2,56	43,72	51,18
VI	3,74	3,04	360,40	2,70	44,17	51,77
IX	3,78	3,13	352,90	2,90	44,69	51,58
XII	3,86	3,22	367,99	2,91	45,26	50,86
1962 III	3,93	3,22	368,61	2,91	45,45	52,56
VI	4,19	3,26	397,90	2,99	47,50	53,40
IX	4,16	3,42	401,42	3,06	47,76	53,68
XII	4,27	3,48	440,90	3,05	48,60	53,52
1963 III	4,14	3,48	441,26	3,16	48,10	55,98
VI	4,38	3,58	475,19	3,18	50,68	58,84
IX	4,29	3,62	468,85	3,20	50,59	59,37
XII	4,45	3,67	490,06	3,24	51,36	59,61
1964 IV	4,36	3,67	483,94	3,55	53,18	61,79
X	4,64	3,80	508,15	3,82	55,95	63,20
1965 I	4,77	3,91	544,86	4,01	58,31	67,60
IV	5,04	3,88	543,34	4,16	58,94	68,14

(a) Salaire brut directement lié au travail effectif des ouvriers

Salario lordo direttamente dipendente dal lavoro effettuato dagli operai

(b) Jusqu'à 1959 non compris la Sarre, à partir de 1960 y compris la Sarre. Fino al 1959 la Sarre è esclusa, mentre è compresa a partire dal 1960

(c) L'incidence de la réduction de la durée du travail, avec paiements compensatoires, intervenue en Belgique le 1.2.1956 et au Luxembourg le 1.4.1956 ne se reflète pas dans le salaire belge, les entreprises belges n'ayant pas, contrairement au Luxembourg, compris, en 1956, ces paiements dans le salaire direct.

L'incidenza della riduzione della durata del lavoro, con pagamenti compensativi, adottata nel Belgio a partire dal 1.2.1956 e nel Lussemburgo dal 1.4.1956 non si riflette nei salari belgi, in quanto le imprese belghe, contrariamente a quelle lussemburghesi, non hanno incorporato, nel 1956, tali pagamenti nel salario diretto.

(d) Mois d'avril 1957  
Mese di Aprile 1957

(a) Direkter Lohn, der in unmittelbarem Zusammenhang mit dem Arbeits-einsatz steht

Directe lonen, die onmiddellijk in verband staan met de effectieve werk-prestatie der arbeiders

(b) Bis 1959 ohne Saarland, ab 1960 einschließlich Saarland

Tot 1959 zonder Saarland, met ingang van 1960 met inbegrip van Saarland

(c) Die in Belgien ab 1.2.56 und in Luxemburg ab 1.4.56 eingeführte Verkürzung der Arbeitszeit mit Ausgleichszahlungen wirkt sich in dem belgischen Lohn nicht aus, da — im Gegensatz zu Luxemburg — die belgischen Unternehmen diese Zahlungen im Jahre 1956 nicht in die direkten Löhne einbezogen haben.

Het invoeren van de verkorte arbeidsduur met compensatievergoeding, voor België vanaf 1.2.1956 en voor Luxemburg vanaf 1.4.1956, wordt niet weergegeven in de Belgische lonen, daar in tegenstelling met Luxemburg, de Belgische ondernemingen deze betalingen in het jaar 1956 niet opgenomen in het directe loon.

(d) Monat April 1957  
Maand april 1957

**Teil I: Eisenschaffende Industrie**

**1<sup>re</sup> Partie: Sidérurgie proprement dite**

**1<sup>a</sup> Parte: Siderurgia propriamente detta**

**1<sup>o</sup> Deel: IJzer- en staalproducerende industrie**

**IV**

**Aufträge und Lieferungen,  
Bezüge, Weiterauswalzer  
Ordinazioni e consegne,  
Arrivi, Rilaminatori**

**Commandes et livraisons  
Réceptions, Relamineurs  
Orders en leveringen,  
Aanvoer, Herwalsenlijen**

Commandes nouvelles, livraisons et carnets de commandes (quantités et indices) pour l'ensemble des usines de la Communauté

Nuove ordinazioni, consegna e carico di ordinazione (quantità e indici) per gli stabilimenti della Comunità

Auftragseingänge, Lieferungen und Auftragsbestände (Mengen und Indizes) der Werke der Gemeinschaft

Nieuwe orders, leveringen en stand der bestellingen (hoeveelheid en index) van de bedrijven in de Gemeenschap

Zeit Période Periodo Tijdvak	EGKS — CECA				Dritte Länder		Insgesamt		III		
	Inlands-Markt Marché Intérieur Mercato Interno Binnenlandse markt	Öbrige Staaten der EGKS Autres pays CECA Altri paesi CECA And. landen der EGKS	Insgesamt		Pays tiers Paesi terzi Derde landen	Total Totale Totaal	Total Totale Totaal	Auftragsbestände insgesamt Carnets de commande total Carico di ordinazione totale Stand der bestellingen totaal			
			1000 t					1000 t	1000 t	1000 t	1000 t
	1	2	3	4	5	6	7	8	9	10	
I. Auftragseingänge (a) · Commandes nouvelles (a) · Nuove ordinazioni (a) · Nieuwe orders (a)											
A) Stahl (b) · Acier (b) · Acciaio (b) · Staal (b)											
1961	32 342	6 808	39 150	124	10 090	117	49 240	122	10 086	71	
1962	34 131	7 924	42 055	133	8 412	98	50 467	125	8 884	62	
1963	34 058	8 529	42 587	135	9 718	113	52 305	130	9 732	68	
1964	38 898	9 271	48 169	152	11 164	130	59 333	147	10 630	74	
1965	IV	3 142	765	3 907	148	1 085	151	4 992	149	10 898	76
	V	2 995	793	3 788	144	1 043	145	4 831	144	10 608	74
	VI	3 020	813	3 833	145	1 276	178	5 109	152	10 530	74
	VII	3 094	812	3 906	148	1 261	176	5 167	154	10 679	75
	VIII	2 495	678	3 173	120	979	137	4 152	124	10 425	73
B) Rohisen · Fonte · Ghisa · Ruwijzer											
1961	3 671	1 104	4 735	90	735	142	5 470	94	821	107	
1962	2 988	936	3 924	74	547	107	4 471	77	730	95	
1963	3 432	449	3 881	73	322	63	4 203	72	760	99	
1964	3 482	721	4 203	79	292	56	4 495	77	572	74	
1965	IV	230	39	269	61	25	294	61	655	85	
	V	226	52	278	63	30	308	64	637	83	
	VI	282	71	353	80	49	402	83	699	91	
	VII	230	69	299	68	26	325	67	717	93	
	VIII	188	37	225	51	8	233	48	682	89	
II. Lieferungen · Livraisons · Consegne · Leveringen											
A) Stahl (b) · Acier (b) · Acciaio (b) · Staal (b)											
1961	34 746	6 989	41 735	134	10 506	134	56 241	134			
1962	34 989	7 866	42 855	138	9 089	116	51 944	134			
1963	34 374	8 333	42 707	137	9 170	117	51 877	133			
1964	39 250	9 417	48 667	157	10 499	134	59 166	152			
1965	IV	3 238	767	4 005	155	1 179	181	5 184	160		
	V	3 217	777	3 994	154	1 171	180	5 165	159		
	VI	3 180	793	3 973	151	1 283	197	5 256	162		
	VII	3 083	726	3 809	147	1 266	194	5 075	157		
	VIII	2 606	693	3 299	127	1 131	173	4 330	137		
B) Rohisen · Fonte · Ghisa · Ruwijzer											
1961	3 604	1 115	4 719	92	441	94	5 160	92			
1962	2 988	987	3 975	77	602	127	4 577	82			
1963	2 755	956	3 711	72	445	94	4 156	74			
1964	3 423	850	4 273	83	301	63	4 574	82			
1965	IV	249	56	305	71	25	330	71			
	V	248	50	298	70	28	326	70			
	VI	249	68	317	74	26	343	73			
	VII	226	46	272	64	43	315	67			
	VIII	182	54	236	55	27	263	56			

(a) Commandes nettes comprenant toutes les commandes laminables enregistrées, déduction faite des annulations  
Ordinazioni nette comprendenti tutte le ordinazioni di laminazioni registrate, deduzione fatta degli annullamenti

(b) Produits finis et finals, lingots, demi-produits et coils en acier ordinaire (excepté pour relaminage dans la Communauté)

Prodotti finiti e terminali, lingotti, semi-lavorati e coils in acciaio comune, ad eccezione del materiale destinato alla rilaminazione nella Comunità

(a) Verbuchte Aufträge nach Absetzung der Streichungen

Genoteerde bestellingen na aftrek der geannuleerde bestellingen (netto-bestellingen)

(b) Walzstahlfertigerzeugnisse und weiterverarbeitete Fertigerzeugnisse Blöcke, Halbzeug und Warmbreitband aus Massenstahl (ohne zum Weiterauswalzen in der Gemeinschaft bestimmte Mengen)  
Walsierijproducten en verder bewerkte walsierijproducten, blokken, half-fabriekaat en warmgew. breedband uit gewoon staal (materiaal bestemd voor uitwalsing in de Gemeenschap niet inbegrepen)

Évolution des livraisons de fonte de l'ensemble des usines par qualités dans la Communauté et les pays tiers (a)

Evoluzione delle consegne di ghisa, suddivisa per qualità, dell'insieme degli stabilimenti nella Comunità e verso i paesi terzi (a)

Lieferungen der Werke insgesamt an Roh Eisen nach Sorten in die Gemeinschaft und in dritte Länder (a)

Leveringen van ruw ijzer door de EGKS-bedrijven binnen de Gemeenschap en aan derde landen (a) per soort

50

1000 t

Zeit Période Periodo Tijdvak	Roheisen für die Stahlerzeugung Fonte d'affinage Ghisa da affinazione Ruwijzer van de staalproductie		Gußroheisen Fonte de moulage Ghisa da fonderia Gietrij-ijzer		Spiegeleisen	Kohlenstoff-reiches Ferromangan Ferro-Mn carburé Ferro-Mn carburato Hoogoven-ferro-Mn	Sonstiges Roheisen Autres fontes Altre ghise Overige soorten	Insgesamt Total Totale Totaal
	Thomas	S.M. Martin	Phosphorhaltig Phosphoreuse Fosforosa Fosforhoudend	Phosphorarm non phosphor. non fosforosa niet fosforh.	Spiegel Ghisa speculare Spiegelijzer			
	1	2	3	4	5	6	7	8

In die Gemeinschaft · Dans la Communauté · Nei paesi della Comunità · Binnen de Gemeenschap

1954	799		1 709		180	202	790	3 680
1955	1 454		2 065		201	260	966	4 946
1956	1 665		2 096		251	300	999	5 311
1957	1 689		2 032		259	328	1 046	5 354
1958	1 115		2 000		207	269	486	4 077
1959	1 310		1 937		207	291	421	4 166
1960	1 835		1 825		192	314	433	4 599
1961	646	1 260	775	1 090	186	340	422	4 719
1962	415	916	735	994	176	344	398	3 978
1963	404	739	674	1 018	157	344	375	3 711
1964	339	1 232	658	1 302	129	377	236	4 273
1964 X	23	96	63	123	11	31	22	369
XI	22	95	63	117	11	35	23	367
XII	25	68	62	127	10	35	22	349
1965 I	17	84	59	117	10	27	22	336
II	13	74	55	111	10	32	23	318
III	22	85	56	123	12	27	25	350
IV	25	55	55	130	11	31	23	330
V	20	58	52	106	10	29	23	298
VI	17	68	53	114	12	33	21	318
VII	20	57	44	94	8	28	20	271
VIII	19	55	36	77	7	24	18	236

Nach dritten Ländern · Vers les pays tiers · Verso paesi terzi · Aan derde landen

1954	45		240		0	22	57	364
1955	186		206		1	48	76	517
1956	74		155		4	120	76	429
1957	92		93		3	84	115	386
1958	36		143		1	27	33	240
1959	40		175		5	35	72	327
1960	117		186		3	28	80	414
1961	1	149	48	82	3	63	95	441
1962	1	232	67	71	3	69	159	602
1963	0	119	46	66	2	100	112	445
1964	0	15	40	128	6	93	19	301
1964 VIII	0	1	2	13	0	14	2	32
IX	—	1	2	10	1	10	2	26
X	0	1	3	8	1	4	2	19
XI	0	1	3	9	1	3	2	19
XII	0	3	2	7	1	11	1	25
1965 I	0	1	3	10	1	0	1	16
II	0	5	2	6	1	4	2	20
III	0	0	1	5	0	14	1	21
IV	0	1	2	19	1	1	1	25
V	0	4	1	7	0	14	2	28
VI	0	1	3	16	0	4	2	26
VII	—	0	2	27	0	13	2	44
VIII	0	1	3	7	0	15	1	27

(a) Sivant les statistiques de livraisons des usines  
Secondo le statistiche delle consegne effettuate degli stabilimenti

(a) Auf Grund der Lieferstatistiken der Werke  
Op basis der leveringsstatistieken van de bedrijven

## Réceptions des usines en produits de relaminage par provenance

Arrivi di prodotti per rilaminazione agli stabilimenti, a seconda della provenienza

## Bezüge der Werke an Erzeugnissen zum Weiterauswalzen nach der Herkunft

Aanvoer bij de bedrijven van produkten bestemd voor uitwalsing, naar land van herkomst

1000 t

EGKS . CECA

Zeit Période Periodo Tijdvak	Herkunft · Provenance · Provenienza · Herkomst									Insgesamt Total Totale Totaal	
	And. Werke d. Gesellsch. Aut. Usines d.l. société Alt. stabil. d. società And. bedrij- ven v.d. maatsch.	And. Gesellsch. d. Landes Aut. sociétés du pays Alt. società d. paese And. maatsch. in eigen land	Andere Länder der Gemeinschaft (a) Autres pays de la Communauté (a) Altri paesi della Comunità (a) Andere landen van de Gemeenschap (a)					Dritte Länder Pays tiers Paesi terzi Derde landen	Insgesamt Total Totale Totaal		
			Deutsch- land (BR)	France	Italia	Nederland	UEBL BLEU				Insgesamt Total Totale Totaal
Blöcke · Lingots · Lingotti · Blokken											
1958	1 207	931	54	40	1	—	4	99	63	2 300	
1959	1 391	961	77	10	—	0	19	106	98	2 556	
1960	1 766	1 168	65	25	20	—	92	202	153	3 289	
1961	1 845	986	38	16	—	—	68	122	36	2 989	
1962	2 091	1 227	3	1	—	—	47	51	71	3 440	
1963	2 065	1 069	28	13	—	—	54	95	87	3 316	
1964	2 445	1 568	20	124	—	—	69	77	58	4 363	
1964	3	586	415	0	36	—	28	17	24	1 106	
1964	4	609	418	0	28	—	10	28	22	1 115	
1965	1	553	418	4	21	—	12	16	15	1 039	
1965	2	555	477	1	21	1	15	9	0	1 079	
Halbzeug · Demi-produits · Semilavorati · Halffabrikaat											
1958	3 280	3 512	315	31	9	—	274	629	151	7 572	
1959	3 922	4 116	361	54	31	—	292	738	77	8 853	
1960	4 459	4 881	445	26	13	0	491	975	529	10 844	
1961	4 140	4 242	414	46	8	4	419	891	515	9 788	
1962	4 218	4 474	433	68	—	—	326	827	194	9 713	
1963	4 964	3 923	452	65	—	1	311	829	282	9 998	
1964	5 478	4 855	395	216	13	1	503	1 128	211	11 672	
1964	3	1 396	1 224	96	52	11	163	322	57	2 999	
1964	4	1 357	1 189	82	33	0	126	241	27	2 814	
1965	1	1 418	1 254	107	23	0	120	251	44	2 967	
1965	2	1 344	1 256	86	97	—	0	55	20	2 858	
Warmbreitband · Coils · Coils · Warmgewalst breedband											
1958	813	1 345	60	24	45	123	63	315	291	2 764	
1959	858	1 627	85	71	15	138	110	419	304	3 208	
1960	1 049	2 172	135	28	43	200	169	575	357	4 153	
1961	1 057	2 119	109	20	7	89	160	385	348	3 909	
1962	1 316	2 455	135	6	4	59	140	344	843	4 958	
1963	2 128	2 422	175	7	9	209	104	504	1 127	6 181	
1964	2 659	3 091	193	60	2	276	253	785	1 054	7 589	
1964	3	562	790	52	12	0	58	186	285	1 823	
1964	4	673	822	39	38	—	61	196	212	1 903	
1965	1	831	926	42	31	0	55	182	198	2 137	
1965	2	925	933	39	13	1	24	127	156	2 141	
Insgesamt · Total · Totale · Totaal											
1958	5 300	5 788	429	95	55	123	341	1 043	505	12 636	
1959	6 171	6 704	523	135	46	138	421	1 263	479	14 617	
1960	7 274	8 221	645	79	76	200	752	1 742	1 039	18 286	
1961	7 042	7 347	561	82	15	93	647	1 398	899	16 686	
1962	7 625	8 156	571	75	4	59	513	1 222	1 108	18 111	
1963	9 157	7 414	655	85	9	210	469	1 428	1 496	19 495	
1964	10 582	9 514	608	400	15	346	833	2 206	1 323	23 624	
1964	3	2 544	2 429	148	100	11	86	589	366	5 928	
1964	4	2 639	2 429	121	99	0	71	503	261	5 832	
1965	1	2 802	2 598	153	75	0	68	190	257	6 143	
1965	2	2 824	2 666	126	131	2	39	412	176	6 078	

(a) Ces données représentent les livraisons de chaque pays de la CECA aux autres pays de la CECA.  
Questi dati rappresentano le consegne di ogni singolo paese della Comunità agli altri paesi della Comunità

(a) Diese Angaben stellen die Lieferungen eines jeden Landes der Gemeinschaft in die übrigen Länder der Gemeinschaft dar.  
Deze cijfers geven de leveringen weer van elk land van de Gemeenschap naar de andere landen van de EGKS



Réceptions des usines en produits de relaminage par provenance

Arrivi di prodotti per rilaminazione agli stabilimenti, a seconda della provenienza

Bezüge der Werke an Erzeugnissen zum Weiterauswalzen nach der Herkunft

Aanvoer bij de bedrijven van produkten bestemd voor uitwalsing, naar land van herkomst

52

DEUTSCHLAND (BR)

1000 t

Zeit Période Periodo Tijdvak	Herkunft · Provenance · Provenienza · Herkomst								Insgesamt Total Totale Totaal
	And. Werke d. Gesellsch. Autr. usines de la société Alt. stabil. d. società And. bedrijv. v. d. maatsch.	Andere Gesellsch. d. Landes Autr. societàs du pays Alt. società d. paese Andere maatsch. in eigen land	Andere Länder der Gemeinschaft Autres pays de la Communauté Altri paesi della Comunità Andere landen van de Gemeenschap					Dritte Länder Pays tiers Paesi terzi Derde landen	
			France	Italia	Nederland	UEBL BLEU	Insgesamt Total Totale Totaal		
1	2	3	4	5	6	7	8	9	
<b>Blöcke · Lingots · Lingotti · Blokken</b>									
1958	135	182	35	—	—	4	38	17	373
1959	182	193	1	—	0	18	19	1	395
1960	299	389	5	—	—	29	34	11	733
1961	421	208	0	—	—	1	1	9	639
1962	544	306	0	—	—	—	0	10	860
1963	438	213	0	—	—	—	—	3	654
1964	664	653	2	—	—	0	2	43	1 362
1964 3	184	194	1	—	—	0	1	21	400
1964 4	190	161	—	—	—	—	—	20	371
1965 1	207	174	—	—	0	—	0	1	238
1965 2	197	169	—	1	—	—	1	—	367
<b>Halbzeug · Demi-produits · Semilavorati · Halffabrikaat</b>									
1958	1 793	2 268	7	—	—	161	168	71	4 300
1959	2 248	2 598	13	—	—	207	220	25	5 091
1960	2 620	3 268	3	1	0	287	291	156	6 335
1961	2 499	2 703	12	8	—	208	228	23	5 453
1962	2 319	2 990	23	—	—	160	183	4	5 496
1963	2 545	2 520	21	—	0	148	169	8	5 242
1964	3 033	3 361	99	6	0	290	395	18	6 807
1964 3	816	864	43	6	—	111	160	6	1 846
1964 4	739	808	22	—	—	77	99	3	1 649
1965 1	793	874	17	0	—	68	85	2	1 754
1965 2	738	859	89	—	—	—	89	1	1 687
<b>Warmbreitband · Coils · Coils · Warmgewalst breedband</b>									
1958	0	424	18	1	119	16	154	138	716
1959	29	542	12	0	137	13	162	118	851
1960	24	800	10	4	178	30	222	126	1 172
1961	24	816	0	5	69	40	114	118	1 072
1962	16	996	1	—	—	30	31	415	1 458
1963	188	1 037	1	—	23	1	25	364	1 614
1964	51	1 579	5	—	—	23	28	435	2 092
1964 3	14	437	2	—	—	4	6	116	573
1964 4	9	414	1	—	—	3	4	84	511
1965 1	11	448	4	—	0	—	4	86	549
1965 2	12	427	5	—	—	—	5	79	523
<b>Insgesamt · Total · Totale · Totaal</b>									
1958	1 928	2 874	60	1	119	181	361	226	5 389
1959	2 459	3 333	26	0	137	238	401	144	6 337
1960	2 943	4 457	18	5	178	346	547	293	8 240
1961	2 944	3 727	12	13	69	249	343	150	7 164
1962	2 879	4 292	24	—	—	190	214	429	7 814
1963	3 171	3 770	22	—	23	149	194	375	7 510
1964	3 748	5 592	106	6	0	313	425	496	10 261
1964 3	1 014	1 495	46	6	—	115	167	143	2 819
1964 4	938	1 383	23	—	—	80	103	107	2 531
1965 1	1 011	1 496	21	0	0	68	89	89	2 685
1965 2	947	1 455	94	1	—	—	95	80	2 577

## Réceptions des usines en produits de relaminage par provenance

Arrivi di prodotti per rilaminazione agli stabilimenti, a seconda della provenienza

## Bezüge der Werke an Erzeugnissen zum Weiterauswalzen nach der Herkunft

Aanvoer bij de bedrijven van produkten bestemd voor uitwalsing, naar land van herkomst

1000 t

FRANCE

Zeit Période Periodo Tijdvak	Herkunft · Provenance · Provenienza · Herkomst							Dritte Länder Pays tiers Paesi terzi Derde landen	Insgesamt Total Totale Totaal	
	And. Werke d. Gesellsch. Autr. usines de la société Alt. stabil. d. società And. bedrijv. v. d. maatsch.	Andere Gesellsch. d. Landes Autr. sociétés du pays Alt. società d. paese Andere maatsch. in eigen land	Andere Länder der Gemeinschaft Autres pays de la Communauté Altri paesi della Comunità Andere landen van de Gemeenschap							Insgesamt Total Totale Totaal
			Deutsch- land (BR)	Italia	Nederland	UEBL BLEU	Insgesamt Total Totale Totaal			
1	2	3	4	5	6	7	8	9		
<b>Blöcke · Lingots · Lingotti · Blokken</b>										
1958	291	416	12	1	—	—	13	0	720	
1959	285	527	22	—	—	0	22	0	834	
1960	389	477	17	—	—	63	80	3	949	
1961	369	462	8	—	—	67	75	0	906	
1962	288	563	3	—	—	45	48	1	900	
1963	265	533	28	—	—	54	82	0	880	
1964	246	567	4	—	—	69	74	3	890	
1964	3	57	138	0	—	—	17	—	212	
1964	4	57	140	0	—	—	20	0	217	
1965	1	49	127	0	—	—	16	—	192	
1965	2	53	133	0	—	—	9	0	195	
1965	3	53	104	3	—	—	9	—	169	
<b>Halbzeug · Demi-produits · Semilavorati · Halffabriкат</b>										
1958	1 038	742	282	9	—	88	379	14	2 173	
1959	1 040	799	312	31	—	56	399	7	2 245	
1960	1 155	854	377	12	—	164	553	78	2 640	
1961	1 125	866	361	—	4	152	517	125	2 633	
1962	1 048	762	389	—	—	134	523	52	2 385	
1963	1 355	685	362	—	—	131	493	2	2 535	
1964	1 305	891	348	7	—	195	550	16	2 762	
1964	3	295	241	90	5	—	50	145	683	
1964	4	325	248	73	0	—	46	119	693	
1965	1	345	208	90	—	—	47	137	691	
1965	2	297	225	85	—	—	48	133	656	
1965	3	270	157	76	—	—	33	109	537	
<b>Warmbreitband · Coils · Coils · Warmgewalst breedband</b>										
1958	564	471	25	44	4	37	110	0	1 145	
1959	590	607	22	15	1	65	103	3	1 303	
1960	758	701	67	39	22	111	239	8	1 706	
1961	764	705	53	2	20	93	168	25	1 662	
1962	807	732	57	4	20	94	175	68	1 782	
1963	888	750	94	9	29	92	224	127	1 989	
1964	1 085	879	106	2	49	173	330	43	2 337	
1964	3	225	206	32	0	8	40	2	513	
1964	4	267	249	19	—	4	40	1	580	
1965	1	289	260	25	0	8	42	4	628	
1965	2	274	279	24	1	5	39	3	625	
1965	3	225	195	10	2	3	23	1	459	
<b>Insgesamt · Total · Totale · Totaal</b>										
1958	1 893	1 629	319	54	4	125	502	14	4 038	
1959	1 915	1 933	356	46	1	121	524	10	4 382	
1960	2 302	2 032	461	51	22	338	872	89	5 295	
1961	2 258	2 033	422	2	24	312	760	150	5 201	
1962	2 143	2 057	449	4	20	273	746	121	5 067	
1963	2 508	1 968	484	9	29	277	799	129	5 404	
1964	2 636	2 337	458	9	49	437	953	62	5 988	
1964	3	577	585	122	5	8	107	242	4 408	
1964	4	649	637	92	0	4	106	202	4 490	
1965	1	683	595	115	0	8	105	228	5 151	
1965	2	624	637	109	1	5	96	211	4 476	
1965	3	548	456	89	2	3	65	159	2 165	

Réceptions des usines en produits de relaminage par provenance

Arrivi di prodotti per rilaminazione agli stabilimenti, a seconda della provenienza

Bezüge der Werke an Erzeugnissen zum Weiterauswalzen nach der Herkunft

Aanvoer bij de bedrijven van produkten bestemd voor uitwalzing, naar land van herkomst

54

ITALIA

1000 t

Zeit Période Periodo Tijdvak	Herkunft · Provenance · Provenienza · Herkomst								Insgesamt Total Totale Totaal
	And. Werke d. Gesellsch. Autr. usines de la société Alt. stabil. d. società And. bedrijv. v. d. maatsch.	Andere Gesellsch. d. Landes Autr. sociétés du pays Alt. società d. paese Andere maatsch. in eigen land	Andere Länder der Gemeinschaft Autres pays de la Communauté Altri paesi della Comunità Andere landen van de Gemeenschap					Dritte Länder Pays tiers Paesi terzi Derde landen	
			Deutsch- land (BR)	France	Nederland	UEBL BLEU	Insgesamt Total Totale Totaal		
1	2	3	4	5	6	7	8	9	
<b>Blöcke · Lingots · Lingotti · Blokken</b>									
1958 (a)	168	195	0	1	—	0	1	46	410
1959	223	184	2	5	—	1	8	86	501
1960	314	200	5	11	—	0	16	134	664
1961	329	255	1	14	—	—	15	27	626
1962	476	313	—	1	—	2	3	60	852
1963	509	301	—	—	—	—	—	84	894
1964	660	314	1	27	—	0	28	12	1 014
1964 3	144	69	—	7	—	0	7	3	223
4	134	109	—	7	—	—	7	2	252
1965 1	116	112	—	2	—	—	2	14	244
2	108	174	—	—	—	—	—	—	282
<b>Halbzeug · Demi-produits · Semilavorati · Halffabrikaat</b>									
1958 (b)	249	95	6	18	—	15	49	18	411
1959	305	197	7	23	—	29	59	14	575
1960	349	286	46	20	—	35	101	199	935
1961	225	219	43	34	—	57	134	278	856
1962	477	250	17	18	—	32	67	80	874
1963	620	189	34	32	1	32	99	176	1 084
1964	645	164	22	34	1	17	74	60	943
1964 3	170	24	0	2	—	2	4	16	214
4	162	42	6	3	0	2	11	4	219
1965 1	137	72	15	2	1	5	23	9	241
2	172	97	0	4	0	7	11	1	281
<b>Warmbreitband · Coils · Coils · Warmgewalst breedband</b>									
1958	53	313	2	6	—	10	18	129	513
1959	55	316	49	57	—	32	138	133	642
1960	56	492	54	15	—	28	97	147	792
1961	30	447	46	20	—	27	93	145	715
1962	99	587	57	5	—	16	78	270	1 034
1963	459	514	79	6	35	11	131	389	1 493
1964	575	503	75	39	126	6	246	486	1 810
1964 3	116	111	15	5	31	1	52	159	438
4	150	127	14	31	30	3	78	108	463
1965 1	241	179	16	19	24	—	59	93	572
2	358	199	15	2	0	—	17	52	626
<b>Insgesamt · Total · Totale · Totaal</b>									
1958	470	603	8	25	—	35	68	193	1 334
1959	583	697	58	85	—	62	205	233	1 718
1960	719	978	105	46	—	63	214	480	2 391
1961	584	921	90	68	—	84	242	450	2 197
1962	1 052	1 150	74	24	—	50	148	410	2 760
1963	1 588	1 004	113	38	36	43	230	649	3 471
1964	1 880	981	98	100	127	23	348	558	3 767
1964 3	430	204	15	14	31	3	63	178	875
4	446	278	20	41	30	5	96	114	934
1965 1	494	363	31	23	25	5	84	116	1 057
2	638	470	15	6	0	7	28	53	1 189

(a) Y compris lingots pour tubes  
Compresi lingotti per tubi

(b) Y compris lingots et demi-produits pour forge et autres usages  
Compresi lingotti e semilavorati per fucatura e altri usi

(a) Einschl. Blöcke für Röhren  
Incl. blokken voor buizen

(b) Einschl. Blöcke und Halbzeug zum Schmieden und für sonst. Zwecke  
Incl. blokken en halffabrikaat voor smederijen en andere doeleinden

Réceptions des usines en produits de relaminage  
par provenance

Arrivi di prodotti per rilaminazione agli stabilimenti,  
a seconda della provenienza

Bezüge der Werke an Erzeugnissen zum Weiter-  
auswalzen nach der Herkunft

Aanvoer bij de bedrijven van produkten bestemd voor  
uitwalsing, naar land van herkomst

1000 t

NEDERLAND

Zeit Période Periodo Tijdvak	Herkunft · Provenance · Provenienza · Herkomst								
	And. Werke d. Gesellsch.	Andere Gesellsch. d. Landes	Andere Länder der Gemeinschaft Autres pays de la Communauté Altri paesi della Comunità Andere landen van de Gemeenschap					Dritte Länder	Insgesamt
			Autr. usines de la société	Autr. sociétés du pays	Deutsch- land (BR)	France	Italia		
	Alt. stabil. d. società	Alt. società d. paese Andere maatsch. in eigen land						Paes tiers	Totale
And. bedrijv. v. d. maatsch.	Andere maatsch. in eigen land	3	4	5	6	7	8	9	
<b>Blöcke · Lingots · Lingotti · Blokken</b>									
1958	—	88	42	4	—	—	46	—	134
1959	—	2	53	—	—	—	53	—	55
1960	—	15	36	9	20	—	65	—	80
1961	—	5	5	1	—	—	6	—	11
1962	—	—	—	—	—	—	—	0	0
1963	—	—	—	—	—	—	—	—	—
1964	—	0	7	—	—	8	15	—	15
1964 3	—	0	—	—	—	—	0	—	0
1964 4	—	—	—	—	—	8	8	—	8
1965 1	—	—	4	—	—	—	4	—	4
1965 2	—	—	1	—	—	—	1	—	1
<b>Halbzeug · Demi-produits · Semilavorati · Halffabrikaat</b>									
1958	—	—	7	—	—	—	7	40	47
1959	—	—	20	—	—	—	20	8	28
1960	—	—	11	—	—	5	16	67	83
1961	—	—	—	—	—	2	2	81	83
1962	—	—	—	16	—	—	16	27	43
1963	—	—	12	9	—	—	21	57	78
1964	—	0	1	16	—	1	18	77	95
1964 3	—	0	1	—	—	—	1	28	29
1964 4	—	—	0	—	—	1	1	11	12
1965 1	—	—	—	—	—	0	0	16	16
1965 2	—	—	0	—	—	0	0	11	11
<b>Warmbreitband · Coils · Coils · Warmgewalst breedband</b>									
1958	—	—	—	—	—	—	—	—	—
1959	—	—	0	—	—	—	0	—	0
1960	—	—	—	—	—	—	—	—	—
1961	—	—	—	—	—	—	—	—	—
1962	—	—	—	—	—	—	—	11	11
1963	—	—	—	—	—	—	—	150	150
1964	—	—	—	—	—	51	51	21	72
1964 3	—	—	—	—	—	19	19	—	19
1964 4	—	—	—	—	—	12	12	5	17
1965 1	—	—	—	—	—	12	12	—	12
1965 2	—	—	—	—	—	11	11	—	11
<b>Insgesamt · Total · Totale · Totaal</b>									
1958	—	88	48	4	—	—	53	40	181
1959	—	2	73	—	—	—	73	8	83
1960	—	15	47	9	20	5	81	67	163
1961	—	5	5	1	—	2	8	81	94
1962	—	—	—	16	—	—	16	38	54
1963	—	—	12	9	—	—	21	207	228
1964	—	0	7	16	—	61	85	98	183
1964 3	—	0	1	—	—	19	20	28	48
1964 4	—	—	0	—	—	21	21	16	37
1965 1	—	—	4	—	—	12	16	16	32
1965 2	—	—	1	—	—	11	12	11	23

Réceptions des usines en produits de relaminage par provenance

Arrivi di prodotti per rilaminazione agli stabilimenti, a seconda della provenienza

Bezüge der Werke an Erzeugnissen zum Weiterauswalzen nach der Herkunft

Aanvoer bij de bedrijven van produkten bestemd voor uitwalsing, naar land van herkomst

56

UEBL · BLEU

1000 t

Zeit Période Periodo Tijdvak	Herkunft · Provenance · Provenienza · Herkomst								Insgesamt Total Totale Totaal
	And. Werke d. Gesellsch. Autr. usines de la société Alt. stabil. d. società And. bedrijv. v. d. maatsch.	Andere Gesellsch. d. Landes Autr. sociétés du pays Alt. società d. paese Andere maatsch. in eigen land	Andere Länder der Gemeinschaft Autres pays de la Communauté Altri paesi della Comunità Andere landen van de Gemeenschap					Dritte Länder Pays tiers Paesi terzi Derde landen	
			Deutsch- land (BR)	France	Italia	Nederland	Insgesamt Total Totale Totaal		
	1	2	3	4	5	6	7	8	
<b>Blöcke · Lingots · Lingotti · Blokken</b>									
1958	613	50	—	0	—	—	0	—	663
1959	701	55	—	4	—	—	4	11	771
1960	764	87	7	0	—	—	7	5	863
1961	726	56	24	1	—	—	25	—	807
1962	783	45	—	0	—	—	0	—	828
1963	853	22	—	13	—	—	13	—	888
1964	875	34	8	95	—	—	174	—	1 082
1964 3	201	14	—	28	—	28	56	—	271
1964 4	228	8	—	21	—	10	31	—	267
1965 1	181	5	—	19	—	12	31	—	217
1965 2	197	1	—	21	—	15	36	—	234
1965 3	247	4	—	9	—	15	24	—	275
<b>Halbzeug · Demi-produits · Semilavorati · Halffabrikaat</b>									
1958	200	407	20	6	—	—	26	8	641
1959	329	522	22	18	—	—	40	23	914
1960	335	473	11	3	—	—	14	29	851
1961	291	454	10	0	—	—	10	8	763
1962	374	472	27	11	—	—	38	31	915
1963	444	529	44	3	—	—	47	39	1 059
1964	495	439	24	67	—	—	91	40	1 065
1964 3	115	95	5	7	—	—	12	5	227
1964 4	131	91	3	8	—	—	11	8	241
1965 1	143	100	2	4	—	—	6	16	265
1965 2	137	75	1	4	—	0	5	6	223
1965 3	92	119	1	4	—	2	7	—	218
<b>Warmbreitband · Coils · Coils · Warmgewalst breedband</b>									
1958	196	137	33	—	—	—	33	24	390
1959	184	162	14	2	—	—	16	50	412
1960	211	179	14	3	—	—	17	76	483
1961	239	151	10	0	—	—	10	60	460
1962	394	140	21	0	—	39	60	79	673
1963	593	121	2	—	—	122	124	97	935
1964	948	131	12	16	—	101	129	69	1 277
1964 3	207	36	5	5	—	19	29	8	280
1964 4	247	32	6	6	—	27	39	14	332
1965 1	290	39	1	8	—	23	32	15	376
1965 2	281	28	—	6	—	19	25	22	356
1965 3	270	23	—	5	—	15	20	30	343
<b>Insgesamt · Total · Totale · Totaal</b>									
1958	1 009	594	53	6	—	—	59	32	1 694
1959	1 214	739	36	24	—	—	60	84	2 097
1960	1 310	739	32	6	—	—	38	110	2 197
1961	1 256	661	44	1	—	—	45	68	2 030
1962	1 551	657	48	11	—	39	98	110	2 416
1963	1 890	672	46	16	—	122	184	136	2 882
1964	2 318	604	44	178	—	170	392	109	3 423
1964 3	523	145	10	40	—	47	97	13	778
1964 4	606	131	9	35	—	37	81	22	840
1965 1	614	144	3	31	—	35	69	31	858
1965 2	615	104	1	31	—	34	66	28	813
1965 3	609	146	1	18	—	2	51	30	836

Livraisons totales des usines de la Communauté, par pays de provenance et par pays de destination (réceptions), de lingots et de demi-produits en acier ordinaire (coils exclus) pour utilisation directe (a) en dehors de la sidérurgie du Traité

Consegna totale degli stabilimenti della Comunità, per paese di provenienza e per paese di destinazione (arrivi), di lingotti e semilavorati in acciaio comune (coils escl.) per utilizzazione diretta fuori dell'industria del Trattato (a)

1000 t

Zeit Période Perlo Tijdvak	Herkunftsland · Pays de provenance · Paese di provenienza · Land van herkomst					
	Deutschland (BR)	France	Italia (d)	Nederland (d)	UEBL BLEU	EGKS CECA
		2	3	4	5	6
<b>A. Rohblöcke · Lingots · Lingotti · Blokken (e)</b>						
1954	768	176	416	10	66	1 436
1955	941	190	481	14	85	1 711
1956	1 030	225	599	15	122	1 991
1957	1 007	260	636	15	103	2 021
1958	769	208	635	13	87	1 712
1959	682	197	628	10	77	1 594
1960	791	240	675	16	91	1 813
1961	808	266	762	21	94	1 951
1962	769	223	754	24	112	1 882
1963	647	219	820	20	69	1 775
1964	886	283	784	18	67	2 038
1963 1	151	60	193	3	22	429
2	174	58	202	4	18	456
3	160	52	194	6	14	426
4	162	49	231	7	15	464
1964 1	181	67	194	6	16	464
2	206	74	198	5	17	500
3	277	63	176	4	15	535
4	222	79	216	3	19	539
1965 1	201	77	202	2	18	500
2	234	77	207	2	17	537
<b>B. Halbzeug · Demi-produits · Semilavorati · Halffabrikaat (f)</b>						
1954	641	205	29	—	177	1 052
1955	730	198	30	—	181	1 139
1956	841	153	38	—	185	1 217
1957	855	148	47	—	422	1 472
1958	899	176	32	—	470	1 577
1959	1 193	195	49	—	214	1 651
1960	1 139	178	64	—	332	1 713
1961	1 627	180	59	2	259	2 127
1962	1 038	152	50	2	125	1 367
1963	952	159	38	20	79	1 248
1964	1 067	322	55	4	185	1 633
1963 1	257	34	12	2	13	318
2	246	29	10	4	16	305
3	251	29	7	5	31	323
4	198	67	9	9	19	302
1964 1	259	91	8	4	28	390
2	258	74	9	—	29	370
3	259	68	11	—	57	395
4	291	89	27	—	71	478
1965 1	298	78	34	0	62	472
2	276	62	28	14	57	437

(a) Y compris les livraisons dans le pays où se trouvent les usines et les livraisons vers les pays tiers

(b) Y compris la Sarre à partir du 1<sup>er</sup> juillet 1959

(c) Y compris la Sarre jusqu'au 30 juin 1959

(d) 1954 à 1960 partiellement estimé

(e) Lingots pour tubes et pour forge

(f) Demi-produits pour forge et autre utilisation directe

(g) 1954 à 1960 seulement lingots pour tubes

(h) 1954 à 1960 y compris lingots autres que pour tubes

(a) Ivi comprese le consegne nel paese dove sono situati gli stabilimenti e le consegne nei paesi terzi

(b) Compresa la Sarre dal 1<sup>o</sup> luglio 1959

(c) Compresa la Sarre fino al 30 giugno 1959

(d) 1954 a 1960 stima parziale

(e) Lingotti per tubi e per fucinatura

(f) Semi-prodotti per fucinatura e per utilizzazione diretta

(g) 1954 a 1960 soltanto lingotti per tubi

(h) 1954 a 1960 ivi compresi altri lingotti (escl. lingotti per tubi)

**Gesamtlieferungen von Werken der Gemeinschaft nach Herkunfts- und Bestimmungsländern (Zugänge) an Blöcken und Halbzeug (Massenstahl — ohne Coils) zum unmittelbaren Verbrauch außerhalb der Eisen- und Stahlindustrie im Sinne des Vertrages (a)**

57

**Totale leveringen van de bedrijven van de Gemeenschap aan blokken en halffabrikaat (gewoon staal — uitgezonderd warmgewalst breedband) bestemd voor verbruik buiten de ijzer- en staalindustrie in de zin van het Verdrag (verdeeld naar land van herkomst of bestemming) (a)**

1000 t

Bestimmungsland · Pays de destination · Paesi di destinazione · Land van bestemming								Zeit Période Periode Tijdvak
Deutschland (BR) (b)	France (c)	Italia	Nederland	UEBL BLEU	EGKS CECA	Dritte Länder Pays tiers Paesi terzi Derde landen	Insgesamt Total Totale Totaal	
7	8	9	10	11	12	13	14	

**C. Rohblöcke · Lingots · Lingotti · Blokken (e) (g)**

479	164	411	—	48	1 102	0	1 102	1954
525	184	486	—	58	1 253	26	1 279	1955
531	233	505	1	59	1 329	39	1 368	1956
385	173	502	—	43	1 103	42	1 145	1957
394	142	498	—	52	1 086	9	1 095	1958
493	142	533	—	60	1 228	7	1 235	1959
811	242	743	21	88	1 905	46	1 951	1960
745	223	739	24	113	1 844	38	1 882	1961
640	216	787	11	85	1 739	36	1 775	1962
892	272	720	7	89	1 980	58	2 038	1963
147	60	185	3	23	418	11	429	1 1964
172	58	192	2	22	446	10	456	2
159	51	188	3	19	420	6	426	3
162	47	222	3	21	455	9	464	4
181	65	186	3	21	456	8	464	1 1964
206	70	182	3	23	484	16	500	2
279	61	159	—	20	519	16	535	3
226	76	193	1	25	521	18	539	4
200	75	189	1	22	487	13	500	1 1965
232	77	191	0	22	522	15	537	2

**D. Halbzeug · Demi-produits · Semilavorati · Halffabrikaat (f) (h)**

955	142	93	14	56	1 260	488	1 748	1954
1 064	169	106	15	67	1 421	508	1 929	1955
1 017	169	131	13	65	1 395	730	2 125	1956
789	174	121	11	49	1 154	992	2 146	1957
820	160	178	11	43	1 212	938	2 150	1958
1 082	157	177	18	45	1 479	812	2 291	1959
740	99	74	4	19	936	1 191	2 127	1960
640	97	53	2	20	812	555	1 367	1961
563	89	40	1	18	711	537	1 248	1962
709	111	48	—	23	891	742	1 633	1963
149	23	13	0	3	188	130	318	1 1964
137	23	10	1	5	176	129	305	2
149	19	7	0	5	180	143	323	3
128	24	10	0	5	167	135	302	4
172	27	10	—	6	215	175	390	1 1964
183	27	8	—	5	223	147	370	2
174	27	8	—	6	215	179	395	3
180	30	22	—	6	238	241	478	4
193	28	21	0	8	250	222	472	1 1965
185	27	23	0	5	240	197	437	2

(a) Einschl. Lieferungen an inländische Werke sowie Lieferungen in dritte Länder

(b) Ab 1.7.1959 einschl. Saarland

(c) Bis 30.6.1959 einschl. Saarland

(d) 1954 bis 1960 teilweise geschätzt

(e) Blöcke für Röhren und zum Schmieden

(f) Halbzeug zum Schmieden und unmittelbaren Verbrauch

(g) 1954 bis 1960 nur Blöcke für Röhren

(h) 1954 bis 1960 einschl. andere Blöcke (ohne Blöcke für Röhren)

(a) Met inbegrip van leveringen aan binnenlandse bedrijven, alsmede leveringen aan derde landen

(b) Vanaf 1 juli 1959 inclusief Saarland

(c) Tot 30 juni 1959 inclusief Saarland

(d) 1954 t/m 1960 gedeeltelijke raming

(e) Blokken voor buizen en voor smederij

(f) Halffabrikaat voor smederij en voor direct gebruik

(g) 1954 t/m 1960 uitsluitend blokken voor buizen

(h) 1954 t/m 1960 incl. andere blokken (exclusief blokken voor buizen)

Livraisons des usines dans la Communauté par pays destinataires (réceptions) de produits finis et finals en acier ordinaire et de fonte (a) (b)

Lieferungen der Werke an Walzstahlfertigerzeugnissen, weiterverarbeiteten Erzeugnissen und Roheisen in die Gemeinschaft (Bezüge) nach Bestimmungsländern (a) (b)

Consegna degli stabilimenti nella Comunità, per paesi destinatari, di prodotti finiti e terminali di acciaio comune e di ghisa (a) (b)

Leveringen der bedrijven van walsrijproducten, verder bewerkte walsrijproducten en ruwijzer binnen de Gemeenschap naar landen van bestemming (= Aanvoer in EGKS-landen afk. van EGKS-bedrijven) (a) (b)

1000 t

Zeit Période Periodo Tijdvak	Deutschland (BR)	France	Italia	Nederland	UEBL · BLEU		EGKS CECA
					Belgique België	Luxembourg	
<b>Walzstahlfertigerzeugnisse und weiterverarbeitete Erzeugnisse (c) · Produits finis et finals (c)</b>							
<i>Prodotti finiti e terminali (c) · Walsrijproducten en verder bewerkte walsrijproducten (c)</i>							
1954	11 254	5 846	2 537	1 498	1 724	69	22 928
1955	14 142	6 932	3 061	1 676	1 966	75	27 852
1956	14 390	7 667	3 358	1 716	2 029	82	29 242
1957	14 893	8 478	3 595	1 820	2 099	91	30 976
1958	13 852	8 611	3 643	1 486	1 760	103	29 455
1959	15 598	8 156	4 153	1 898	2 010	139	31 954
1960	18 743	9 842	5 504	2 219	2 202	161	38 671
1961	17 703	10 032	6 418	2 141	2 388	211	38 893
1962	17 929	10 087	7 496	2 055	2 411	223	40 199
1963	17 033	10 358	8 092	2 085	2 469	219	40 256
1964	21 168	11 733	7 344	2 470	2 857	223	45 795
1964 VIII	1 746	587	419	184	225	18	3 179
IX	1 962	1 024	612	210	249	19	4 076
X	1 944	1 048	639	232	263	19	4 145
XI	1 811	974	600	211	244	18	3 858
XII	1 593	963	600	227	246	17	3 646
1965 I	1 752	982	516	215	227	18	3 710
II	1 745	961	571	216	232	19	3 744
III	1 940	1 021	650	216	238	18	4 083
IV	1 744	951	639	180	217	23	3 754
V	1 732	910	669	187	215	22	3 735
VI	1 678	946	661	182	235	20	3 722
VII	1 635	870	701	167	154	22	3 549
VIII	1 574	581	489	184	228	18	3 074
<b>Rohelsen · Fonte · Ghisa · Ruwijzer</b>							
1954	1 681	1 189	344	200	186	81	3 681
1955	2 488	1 482	367	176	228	205	4 946
1956	2 447	1 857	392	167	231	216	5 310
1957	2 470	1 953	359	155	212	205	5 354
1958	1 632	1 728	315	115	190	96	4 076
1959	1 605	1 635	493	107	153	173	4 166
1960	1 711	1 634	701	142	187	224	4 599
1961	1 723	1 627	786	130	216	237	4 719
1962	1 418	1 237	787	127	200	209	3 978
1963	1 176	1 258	804	121	191	161	3 711
1964	1 881	1 299	598	185	232	78	4 273
1964 X	161	116	48	21	19	5	370
XI	169	112	38	24	18	5	366
XII	149	109	53	18	16	4	349
1965 I	156	101	48	11	16	4	336
II	144	97	40	17	15	5	318
III	156	111	48	14	16	5	350
IV	140	105	33	12	11	4	305
V	134	98	33	13	16	4	298
VI	134	97	56	13	13	5	318
VII	125	79	43	11	9	4	271
VIII	113	55	41	8	15	4	236

(a) Sivant les statistiques de livraisons des usines (aciers spéciaux non compris)  
Secondo le statistiche delle consegne degli stabilimenti (non compresi gli acciai speciali)

(b) On donne pour chaque pays destinataire de la Communauté les livraisons provenant des usines du pays et des usines des autres pays de la Communauté  
Consegna degli stabilimenti del proprio paese più le consegne degli stabilimenti degli altri paesi della Comunità in detto paese

(c) Y compris coils pour utilisation directe  
Ivi compresi coils per utilizzazione diretta

(a) Auf Grund der Lieferstatistiken der Werke (ohne Edelstahl)  
Op basis van de leveringsstatistieken der bedrijven (specialstaal niet inbegrepen)

(b) Lieferungen der Werke in das eigene Inland zuzüglich der Lieferungen der Werke der anderen Länder der Gemeinschaft in dieses Land  
Leveringen van de bedrijven in het eigen land, vermeerderd met de leveringen van de bedrijven van de andere landen van de Gemeenschap in dit land

(c) Einschließlich Warmbreitband zum unmittelbaren Verbrauch  
Met inbegrip van warmgewalst breedband voor direct gebruik



Livraisons des usines dans la Communauté et les pays tiers par groupes de produits et par pays ou zones géographiques destinataires (a)

Consegna degli stabilimenti nella Comunità e nei paesi terzi per gruppi di prodotti e per paesi o zone geografiche di destinazione (a)

Lieferungen der Werke in die Gemeinschaft und in dritte Länder nach Erzeugnis- und Ländergruppen (a)

Leveringen van de bedrijven aan de Gemeenschap en aan derde landen per produktengroep en land van bestemming (a)

59

1000 t

Bestimmungsländer Pays de destination Paesi di destinazione Landen van bestemming	Roheisen Fonte Ghisa Ruwijzer (b)			Blöcke und Halbzeug Lingots et demi-produits Lingotti e similavorati Blokken en halffabrikaat (c)			Walzstahlfertigerzeugnisse und weiterverarbeitete Erzeugnisse Produits finis et finals Prodotti finiti e terminali Walserijproducten en verder bewerkte produkten (d)		
	1964	1964 I-VI	1965 I-VI	1964	1964 I-VI	1965 I-VI	1964	1964 I-VI	1965 I-VI
	EGKS · CECA								
Deutschland (BR)	1 881	894	864	8 154	3 839	4 206	21 168	10 221	10 592
France	1 299	699	610	2 537	1 287	1 242	11 733	6 214	5 771
Italia	598	328	258	2 357	1 222	1 221	7 344	3 796	3 706
Nederland	185	69	79	56	31	21	2 470	1 209	1 195
Belgique · Belgie	232	117	86	919	499	389	2 857	1 443	1 364
Luxembourg	78	51	27	1	1	1	223	113	120
EGKS · CECA	4 273	2 158	1 924	14 024	6 879	7 080	45 795	22 996	22 748
Europa	170	89	71	537	236	336	4 794	2 309	2 564
Insgesamt · Total			64			324			2 351
West-Europa	22	16	1	118	101	0	438	277	117
Europe de l'Ouest	27	12	18	0	—	5	598	264	379
Europe de l'Ouest	18	12	8	3	1	15	1 160	536	681
Insgesamt · Total			19			111			427
Osteuropa			2			136			295
Europe Orient. (e)			8			35			129
Insgesamt · Total	21	8	6	23	7	12	522	266	201
Europe Orient. (e)			—			0			18
Amerika	112	60	60	141	48	64	3 017	1 378	2 671
Insgesamt · Total			54			10			1 892
Nordamerika · Amérique du Nord	105	58	54	1	1	10	1 826	875	1 892
Amérique			—	0	0	—	391	147	399
darunter			0			19			105
dont			6			35			274
Mittelamerika · Amérique Centrale									
Südamerika · Amérique du Sud									
Afrika	3	1	2	1	1	0	474	184	553
Insgesamt · Total			0			0			86
Afrique			0			0			
darunter									
dont									
Asien · Asie	15	15	3	102	58	47	731	378	619
Ozeanien, andere · Océanie, autres	1	0	0	19	4	—	683	291	45
Dritte Länder zusammen · Total pays tiers	301	165	136	800	347	447	9 699	4 540	6 452
Insgesamt · Total général	4 574	2 323	2 060	14 824	7 226	7 527	55 494	27 536	29 200

(a) Sivant les statistiques de livraisons des usines (non compris aciers spéciaux) Secondo le statistiche delle consegne degli stabilimenti (non compresi acciai speciali)

(b) Y compris Spiegel et ferro-manganèse carburé Compresi ghisa speculare e ferro-manganese carburato

(c) Y compris coils pour relaminage dans la Communauté Compresi coils per rilaminazione nella Comunità

(d) Y compris coils pour l'utilisation directe et exportations vers les pays tiers Compresi coils per utilizzazione diretta ed esportazioni verso i paesi terzi

(e) Bulgarie, Pologne, Hongrie, Roumanie, Tchécoslovaquie, URSS, Allemagne Orientale, Albanie Bulgaria, Polonia, Ungheria, Romania, Cecoslovacchia, URSS, Germania Orientale, Albania

(f) Et Terre-Neuve · E Terra Nuova

(a) Auf Grund der Lieferstatistiken der Werke (ohne Edelstahl) Op basis van de leveringsstatistieken der bedrijven (speciaalstaal niet inbegrepen)

(b) Einschließlich Spiegeleisen und kohlenstoffreiches Ferromangan Met inbegrip van spiegelijzer en koolstofrijk ferromangaan

(c) Einschließlich Warmbreitband zum Weiterauswalzen in der Gemeinschaft Met inbegrip van warmgewalst breedband voor uitwalsing in de Gemeenschap

(d) Einschließlich Warmbreitband zum unmittelbaren Verbrauch und Export in dritte Länder Met inbegrip van warmgewalst breedband voor direct gebruik en uitvoer naar derde landen

(e) Bulgarien, Ungarn, Polen, Rumänien, Tschechoslowakei, UdSSR, Sowj. bes. Zone Deutschlands, Albanien Bulgarije, Hongarije, Polen, Roemenië, Tsjechoslowakije, UdSSR, Russische zone van Duitsland, Albanie

(f) Und Neufundland · En New-Foundland

**Livraisons des usines dans la Communauté et les pays tiers par groupes de produits et par pays ou zones géographiques destinataires (a)**
**Consegna degli stabilimenti nella Comunità e nei paesi terzi per gruppi di prodotti e per paesi o zone geografiche di destinazione (a)**
**Lieferungen der Werke in die Gemeinschaft und in dritte Länder nach Erzeugnis- und Ländergruppen (a)**
**Leveringen van de bedrijven aan de Gemeenschap en aan derde landen per produktengroep en land van bestemming (a)**

1000 t

DEUTSCHLAND (BR) · FRANCE

Bestimmungsländer Pays de destination Paesi di destinazione Landen van bestemming	Roh Eisen Fonte Ghisa Ruwijzer (b)			Blöcke und Halbzeug Lingots et demi-produits Lingotti e similavorati Blokken en halfbrikaat (c)			Walzstahlfertigerzeugnisse und weiterverarbeitete Erzeugnisse Produits finis et finals Prodotti finiti e terminali Walsrijproducten en verder bewerkte produkten (d)		
	1964	1964 I-VI	1965 I-VI	1964	1964 I-VI	1965 I-VI	1964	1964 I-VI	1965 I-VI
	Deutsche Werke · Usines allemandes · Stabilimenti tedeschi · Duitse bedrijven								
Deutschland (BR)	1 724	819	774	7 717	3 687	4 017	18 004	8 747	8 763
France	75	44	19	471	240	229	1 294	659	576
Italien	192	122	99	217	161	42	277	181	118
Niederland	55	7	18	36	25	20	756	381	361
Belgique · België	124	80	38	41	14	16	276	133	133
Luxembourg	22	13	10	—	—	—	4	2	3
EGKS · CECA	2 192	1 085	958	8 482	4 127	4 323	20 611	10 103	9 954
Europa · Europe : Ingesamt · Total	146	74	65	270	108	163	1 525	736	896
Westeuropa · Europe de l'Ouest	.	.	58	.	.	152	.	.	803
darunter · dont { Großbritannien · Royaume-Uni	13	10	1	67	55	0	47	28	13
Skandinavien · Scandinavie	44	19	24	1	1	20	583	260	408
Osteuropa · Europe Orientale	20	8	6	23	7	12	213	105	93
Amerika · Amérique	63	41	35	42	19	28	828	356	692
darunter · dont : USA und Bes. · USA et poss.	60	40	29	1	0	10	528	228	486
Afrika · Afrique : Ingesamt · Total	.	.	1	.	.	—	.	.	76
darunter · dont : Ass. Afr. Länder · Etats Ass. d'Afr.	.	.	—	.	.	—	.	.	3
Asien · Asie	.	.	3	.	.	10	.	.	178
Sonstige Länder · Autres pays tiers	(e) 17	(e) 15	(e) —	(e) 58	(e) 40	—	(e) 383	(e) 192	6
Dritte Länder zusammen · Total pays tiers	226	130	104	370	167	201	2 736	1 284	1 848
Insgesamt · Total général	2 418	1 215	1 062	8 852	4 294	4 524	23 347	11 387	11 802
Französische Werke · Usines françaises · Stabilimenti francesi · Franse bedrijven									
Deutschland (BR)	99	44	61	103	33	36	1 193	578	725
France	1 168	627	567	1 663	819	842	9 168	4 907	4 563
Italien	47	25	26	162	75	40	320	213	136
Niederland	6	3	2	—	—	—	109	53	60
Belgique · België	33	9	19	84	60	15	201	97	119
Luxembourg	52	36	14	—	—	—	2	0	1
EGKS · CECA	1 405	744	689	2 012	987	333	10 993	5 848	5 605
Europa · Europe : Ingesamt · Total	7	4	2	155	85	69	1 141	526	578
Westeuropa · Europe de l'Ouest	.	—	2	.	.	69	.	.	549
darunter · dont { Großbritannien · Royaume-Uni	—	0	—	33	29	—	65	45	8
Skandinavien · Scandinavie	1	0	0	2	0	—	387	174	220
Osteuropa · Europe Orientale	0	0	—	—	—	—	95	56	16
Amerika · Amérique	49	19	24	40	15	10	577	276	590
darunter · dont : USA und Bes. · USA et poss.	45	17	24	—	—	0	349	181	426
Afrika · Afrique : Ingesamt · Total	.	.	1	.	.	0	.	.	198
darunter · dont : Ass. Afr. Länder · Etats Ass. d'Afr.	.	.	0	.	.	0	.	.	60
Asien · Asie	.	.	0	.	.	12	.	.	111
Sonstige Länder · Autres pays tiers	(e) 2	(e) 0	0	(e) 37	(e) 21	—	(e) 687	(e) 292	20
Dritte Länder zusammen · Total pays tiers	58	24	27	232	121	91	2 405	1 094	1 497
Insgesamt · Total général	1 463	768	716	2 244	1 108	1 024	13 398	6 942	7 102

(a) Sivant les statistiques de livraisons des usines (non compris aciers spéciaux)  
Secondo le statistiche delle consegne degli stabilimenti (non compresi acciai speciali)

(b) Y compris Spiegel et ferro-manganèse carburé  
Compresi ghisa specular e ferro-manganese carburato

(c) Y compris coils pour relaminage dans la Communauté  
Compresi coils per rilaminazione nella Comunità

(d) Y compris coils pour l'utilisation directe et exportations vers les pays tiers  
Compresi i coils per utilizzazione diretta ed esportazioni verso i paesi terzi

(e) Y compris les pays asiatiques et africains  
Compresi i paesi asiatici e africani

(a) Auf Grund der Lieferstatistiken der Werke (ohne Edelstahl)  
Op basis van de leveringsstatistieken der bedrijven (speciaalstaal niet inbegrepen)

(b) Einschließlich Spiegeleisen und kohlenstoffreiches Ferromangan  
Met inbegrip van spiegelijzer en koolstofrijk ferromangaan

(c) Einschließlich Warmbreitband zum Weiterauswalzen in der Gemeinschaft  
Met inbegrip van warmgewalst breedband voor uitwalsing in de Gemeenschap

(d) Einschließlich Warmbreitband zum unmittelbaren Verbrauch und Export in dritte Länder  
Met inbegrip van warmgewalst breedband voor direct gebruik en uitvoer naar derde landen

(e) Einschließlich der asiatischen und afrikanischen Länder  
Met inbegrip van de aziatische en afrikaanse landen

Livraisons des usines, dans la Communauté et les pays tiers, par groupes de produits et par pays ou zones géographiques destinataires (a)

Lieferungen der Werke in die Gemeinschaft und in dritte Länder nach Erzeugnis- und Ländergruppen (a)

61

Consegna degli stabilimenti nella Comunità e nei paesi terzi per gruppi di prodotti e per paesi o zone geografiche di destinazione (a)

Leveringen van de bedrijven aan de Gemeenschap en aan derde landen per produktengroep en land van bestemming (a)

ITALIA · NEDERLAND

1000 t

Bestimmungsländer Pays de destination Paesi di destinazione Landen van bestemming	Roheisen Fonte Ghisa Ruwijzer (b)			Blöcke und Halbzeug Lingots et demi-produits Lingotti e similavorati Blokken en halffabricaat (c)			Walzstahlfertigerzeugnisse und weiterverarbeitete Erzeugnisse Produits finis et finals Prodotti finiti e terminali Walsrijproducten en verder bewerkte producten (d)		
	1964	1964 I-VI	1965 I-VI	1964	1964 I-VI	1965 I-VI	1964	1964 I-VI	1965 I-VI
<b>Italienische Werke · Usines italiennes · Stabilimenti italiani · Italiaanse bedrijven</b>									
Deutschland (BR)	—	—	—	9	—	1	124	25	106
France	—	—	—	7	3	2	118	32	100
Italia	355	181	128	1 826	921	1 109	6 470	3 215	3 339
Niederland	—	—	—	—	—	—	5	0	12
Belgique · België	—	—	—	—	—	—	1	0	4
Luxembourg	—	—	—	—	—	—	—	—	—
EGKS · CECA	355	181	128	1 842	924	1 112	6 718	3 272	3 561
Europa · Europe : Ingesamt · Total	0	0	—	59	24	38	325	128	188
Westeuropa · Europe de l'Ouest	—	—	—	—	—	38	—	—	114
darunter · dont { Großbritannien · Royaume-Uni	—	—	—	—	—	—	1	1	0
Skandinavien · Scandinavie	—	—	—	—	—	—	1	0	0
Osteuropa · Europe Orientale	—	—	—	—	—	0	118	54	75
Amerika · Amérique	—	—	—	3	—	—	43	4	166
darunter · dont : USA und Bes. · USA et poss.	—	—	—	—	—	—	15	—	157
Afrika · Afrique : Ingesamt · Total	—	—	—	—	—	—	—	—	145
darunter · dont : Ass. Afr. Länder · Etats Ass. d'Afr.	—	—	—	—	—	—	—	—	—
Asien · Asie	—	—	—	—	—	—	—	—	84
Sonstige Länder · Autres pays tiers	(f) 0	(f) 0	—	(f) 2	(f) —	9	(f) 169	(f) 26	—
Dritte Länder zusammen · Total pays tiers	0	0	—	64	24	47	537	158	583
Insgesamt · Total général	355	181	128	1 906	948	1 159	7 255	3 430	4 144
<b>Niederl. Werke · Usines néerl. · Stabilimenti olandesi · Nederlandse bedrijven</b>									
	(e)	(e)							
Deutschland (BR)	58	30	28	5	3	4	234	116	128
France	57	28	24	47	34	14	42	28	19
Italia	4	1	5	121	46	16	74	55	27
Niederland	124	60	59	7	6	1	803	398	405
Belgique · België	75	28	30	169	86	71	22	13	12
Luxembourg	4	2	3	—	—	—	—	—	—
EGKS · CECA	322	149	149	349	175	107	1 175	610	591
Europa · Europe : Ingesamt · Total	16	10	4	4	4	14	535	273	288
Westeuropa · Europe de l'Ouest	—	—	4	—	—	14	—	—	287
darunter · dont { Großbritannien · Royaume-Uni	9	6	—	4	4	—	178	94	77
Skandinavien · Scandinavie	1	0	0	—	—	—	184	92	102
Osteuropa · Europe Orientale	—	—	—	—	—	—	30	11	1
Amerika · Amérique	0	0	0	—	—	—	35	16	95
darunter · dont : USA und Bes. · USA et poss.	—	—	—	—	—	—	1	0	67
Afrika · Afrique : Ingesamt · Total	—	—	0	—	—	—	—	—	17
darunter · dont : Ass. Afr. Länder · Etats Ass. d'Afr.	—	—	—	—	—	—	—	—	—
Asien · Asie	—	—	0	—	—	0	—	—	30
Sonstige Länder · Autres pays tiers	(f) 1	(f) —	—	(f) —	(f) —	—	(f) 79	(f) 37	—
Dritte Länder zusammen · Total pays tiers	17	10	4	4	4	14	649	326	430
Insgesamt · Total général	339	159	153	353	179	121	1 824	936	1 021

(a) Suivant les statistiques de livraisons des usines (non compris aciers spéciaux) Secondo le statistiche delle consegne degli stabilimenti (non compresi acciai speciali)

(b) Y compris Spiegel et ferro-manganèse carburé Compresi ghisa specular e ferro-manganèse carburato

(c) Y compris coils pour relaminage dans la Communauté Compresi coils per rilaminazione nella Comunità

(d) Y compris coils pour l'utilisation directe et exportations vers les pays tiers Compresi coils per utilizzazione diretta ed esportazioni verso i paesi terzi

(e) Y compris livraisons des usines belges et luxembourgeoises (Benelux) Compresi consegne degli stabilimenti belgi e lussemburghesi (Benelux)

(f) Y compris les pays asiatiques e africains Compresi i paesi asiatici e africani

(a) Auf Grund der Lieferstatistiken der Werke (ohne Edelmetalle) Op basis van de leveringsstatistieken der bedrijven (specialstaal niet inbegrepen)

(b) Einschließlich Spiegeleisen und kohlenstoffreiches Ferromangan Met inbegrip van spiegelijzer en koolstofrijk ferromangaan

(c) Einschließlich Warmbreitband zum Weiterauswalzen in der Gemeinschaft Met inbegrip van warmgewalst breedband voor uitwalsing in de Gemeenschap

(d) Einschließlich Warmbreitband zum unmittelbaren Verbrauch oder Export in dritte Länder Met inbegrip van warmgewalst breedband voor direct gebruik of uitvoer naar derde landen

(e) Einschließlich der Lieferungen der Werke Belgiens und Luxemburgs (Benelux) Met inbegrip van de leveringen van de belgische en luxemburgse bedrijven (Benelux)

(f) Einschließlich der asiatischen und afrikanischen Länder Met inbegrip van de aziatische en afrikaanse landen

Livraisons des usines dans la Communauté et les pays tiers par groupes de produits et par pays ou zones géographiques destinataires (a)

Consegna degli stabilimenti nella Comunità e nei paesi terzi per gruppi di prodotti e per paesi o zone geografiche di destinazione (a)

Lieferungen der Werke in die Gemeinschaft und in dritte Länder nach Erzeugnis- und Ländergruppen (a)

Leveringen van de bedrijven aan de Gemeenschap en aan derde landen per produktengroep en land van bestemming (a)

1000 t

BELGIQUE (BELGIE) · LUXEMBOURG

Bestimmungsländer Pays de destination Paesi di destinazione Landen van bestemming	Rohisen Fonte Ghisa Ruwijzer (b)			Blöcke und Halbzeug Lingots et demi-produits Lingotti e similavorati Blokken en halffabricaat (c)			Walzstahlfertigerzeugnisse und weiterverarbeitete Erzeugnisse Produits finis et finals Prodotti finiti e terminali Walserijproducten en verder bewerkte producten (d)		
	1964	1964 I-VI	1965 I-VI	1964	1964 I-VI	1965 I-VI	1964	1964 I-VI	1965 I-VI
	Belgische Werke · Usines belges · Stabilimenti belgi · Belgische bedrijven								
Deutschland (BR)	(e)	(e)		146	34	58	830	385	499
France				345	188	153	841	460	402
Italia				14	6	1	112	75	51
Niederland				13	—	—	566	271	250
Belgique · België				601	320	285	1 787	919	850
Luxembourg				0	0	—	4	2	4
EGKS · CECA				1 119	548	497	4 140	2 112	2 056
Europa · Europe : Ingesamt · Total				46	16	43	712	371	354
Westeuropa · Europe de l'Ouest						43			339
darunter · dont { Großbritannien · Royaume-Uni Skandinavien · Scandinavie				13	13	—	129	95	16
Osteuropa · Europe Orientale				—	—	—	299	133	175
Amerika · Amérique				56	13	26	1 074	515	801
darunter · dont : USA und Bes. · USA et poss.				—	—	—	678	335	557
Afrika · Afrique : Ingesamt · Total						—			81
darunter · dont : Ass. Afr. Länder · Etats Ass. d'Afr.						—			17
Asien · Asie						17			150
Sonstige Länder · Autres pays tiers				(f) 25	(f) 1	—	(f) 387	(f) 198	11
Dritte Länder zusammen · Total pays tiers				127	30	86	2 173	1 084	1 397
Insgesamt · Total général				1 246	578	583	6 313	3 196	3 453
Luxemburgische Werke · Usines luxembourgeoises Stabilimenti lussemburghesi · Luxemburgse bedrijven									
Deutschland (BR)	(e)	(e)		174	82	89	782	370	370
France				4	2	2	269	128	110
Italia				17	13	13	91	58	36
Niederland				—	—	—	232	107	106
Belgique · België				24	18	3	570	281	245
Luxembourg				1	1	1	213	108	113
EGKS · CECA				220	116	108	2 157	1 052	980
Europa · Europe : Ingesamt · Total				3	—	9	557	275	260
Westeuropa · Europe de l'Ouest					—	9			260
darunter · dont { Großbritannien · Royaume-Uni Skandinavien · Scandinavie				—	—	—	20	15	4
Osteuropa · Europe Orientale				—	—	—	304	140	155
Amerika · Amérique				—	—	—	11	30	—
darunter · dont : USA und Bes. · USA et poss.				—	—	—	460	212	327
Afrika · Afrique : Ingesamt · Total				—	—	—	254	130	198
darunter · dont : Ass. Afr. Länder · Etats Ass. d'Afr.					—	—			37
Asien · Asie					—	—			5
Sonstige Länder · Autres pays tiers					—	—			66
Dritte Länder zusammen · Total pays tiers				(f) 1	(f) 1	—	(f) 184	(f) 106	8
Insgesamt · Total général				224	117	117	3 358	1 645	1 678

(a) Suivant les statistiques de livraison des usines (non compris aciers spéciaux)  
Secondo le statistiche delle consegne degli stabilimenti (non compresi acciai speciali)

(b) Y compris Spiegel et ferro-manganèse carburé  
Compresi ghisa speculare e ferro-manganese

(c) Y compris coils pour relaminage dans la Communauté  
Compresi coils per rilaminazione nella Comunità

(d) Y compris coils pour l'utilisation directe et exportations vers les pays tiers

Compresi coils per utilizzazione diretta ed esportazioni verso i paesi terzi

(e) Voir tableau 61, note (e) · Cfr. tabella 61, note (e)

(f) Y compris les pays asiatiques et africains  
Compresi i paesi asiatici e africani

(a) Auf Grund der Lieferstatistiken der Werke (ohne Edelstahl)  
Op basis van de leveringsstatistieken der bedrijven (speciaalstaal niet inbegrepen)

(b) Einschließlich Spiegeleisen und kohlenstoffreiches Ferromangan  
Met inbegrip van spiegelijzer en koolstofrijk ferromangaan

(c) Einschließlich Warmbreitband zum Weiterauswalzen in der Gemeinschaft  
Met inbegrip van warmgewalst breedband voor uitwalsing in de Gemeenschap

(d) Einschließlich Warmbreitband zum unmittelbaren Verbrauch oder Export  
in dritte Länder  
Met inbegrip van warmgewalst breedband voor direct gebruik of uitvoer  
naar derde landen

(e) Vgl. Tabelle 61, Anm. (e) · Vgl. tabel 61, noot (e)

(f) Einschließlich der asiatischen und afrikanischen Länder  
Met inbegrip van de aziatische en afrikaanse landen

Réceptions, par pays, des produits finis et finals (a) livrés par les usines de la Communauté et taux d'interpénétration des marchés (b) (aciers spéciaux exclus) (c)

Arrivi per paesi dei prodotti finiti e terminali (a) consegnati dagli stabilimenti della Comunità e tasso d'interpenetrazione dei mercati (b) (acciai speciali esclusi) (c)

Bezüge der Länder an Walzstahlerzeugnissen und weiterverarbeiteten Erzeugnissen (a) von Werken der Gemeinschaft und Marktverflechtungsrate in % (b) (ohne Edelmehle) (c)

Aanvoer per land van walselijprodukten en verder bewerkte walselijprodukten (a) afkomstig van bedrijven binnen de Gemeenschap en graad van marktverflechting in % (b) (speciaal staal niet inbegrepen) (c)

Zeit Période Periodo Tijdvak	Deutschland (BR)	France	Italia	Nederland	UEBL · BLEU		EGKS CECA
					Belgique België	Luxembourg	
Bezüge insgesamt · Réceptions totales · Arrivi totali · Totale aanvoer (1000 t)							
1954	12 269	6 086	2 985	1 507	1 807	70	24 724
1955	15 623	7 191	3 564	1 690	2 070	75	30 213
1956	16 048	7 951	3 950	1 731	2 152	83	31 915
1957	16 532	8 787	4 229	1 835	2 221	93	33 697
1958	15 084	8 901	4 266	1 497	1 856	106	31 710
1959	16 839	8 431	4 830	1 909	2 103	140	34 252
1960	20 318	10 143	6 212	2 236	2 305	163	41 377
1961	19 255	10 373	7 235	2 165	2 493	213	41 735
1962	19 312	10 406	8 288	2 081	2 543	225	42 855
1963	18 237	10 664	8 919	2 096	2 571	220	42 707
1964	22 769	12 116	8 112	2 477	2 969	224	48 667
1964 X	2 087	1 086	715	232	275	19	4 414
XI	1 940	1 007	670	212	254	17	4 100
XII	1 725	999	669	227	256	17	3 893
1965 I	1 884	1 015	585	215	238	18	3 955
II	1 880	995	637	216	240	19	3 987
III	2 067	1 058	724	216	248	19	4 332
IV	1 878	987	712	180	225	23	4 005
V	1 886	937	739	187	222	22	3 993
VI	1 806	986	733	182	246	20	3 973
VII	1 778	894	786	167	161	23	3 809
VIII	1 700	607	554	184	236	18	3 299

Anteil der Bezüge aus anderen Ländern der Gemeinschaft in % (b)  
Part des réceptions en provenance d'autres pays de la Communauté en % (b)  
Aliquota degli arrivi in provenienza da altri paesi della Comunità in % (b)  
Aandeel van de aanvoer uit andere landen der Gemeenschap in % (b)

1954	7,7	13,2	6,8	66,0	28,5	6,9	13,9
1955	9,5	14,1	3,8	66,3	27,4	7,2	14,1
1956	7,9	15,2	4,2	66,8	26,9	7,3	13,5
1957	7,0	16,1	5,3	68,7	28,2	8,7	13,7
1958	9,1	17,1	5,9	62,2	28,6	8,2	14,4
1959	11,4	14,6	5,5	65,2	32,5	5,7	15,5
1960	10,5	15,9	7,6	64,7	33,5	4,9	15,6
1961	10,7	17,2	11,0	64,5	37,7	4,5	16,7
1962	12,8	18,0	15,2	65,3	34,9	5,8	18,4
1963	13,7	19,5	17,1	65,3	32,8	5,0	19,5
1964	14,0	21,4	10,8	67,3	36,9	4,6	19,3
1964 X	15,5	20,0	7,2	65,6	37,0	4,9	19,2
XI	14,9	21,2	7,8	69,0	37,8	3,4	19,5
XII	15,1	23,5	8,6	69,9	39,5	4,9	20,9
1965 I	14,4	20,5	8,4	67,7	36,1	5,3	19,3
II	15,7	20,9	9,0	67,6	37,6	5,2	20,0
III	16,1	20,1	9,7	63,6	34,7	5,1	19,4
IV	16,7	19,3	8,0	64,9	39,0	6,1	19,2
V	16,3	21,4	8,1	67,7	36,4	7,2	19,5
VI	17,3	19,9	10,1	64,4	37,2	8,5	20,0
VII	15,9	19,9	9,2	69,4	47,3	6,3	19,1
VIII	15,0	28,0	9,2	68,6	38,3	4,1	21,0

(a) Y compris lingots, demi-produits et coils pour utilisation directe (autre que le relaminage)  
Compresi i lingotti, semilavorati e coils per utilizzazione diretta (diversi dalla rilaminazione)

(b) Part en % des autres pays de la Communauté dans l'approvisionnement total par la Communauté de chaque pays membre  
Parte in % degli altri paesi della Comunità nell'approvvigionamento totale per la Comunità di ogni paese membro

(c) Suivant les statistiques de livraisons des usines  
Secondo le statistiche delle consegne degli stabilimenti

(a) Einschließlich Blöcke, Halbzeug und Warmbreitband zum unmittelbaren Verbrauch (nicht zum Weiterauswalzen)  
Met inbegrip van blokken, halffabrikaat en warmgewalst breedband voor direct verbruik (niet voor uitwalsing)

(b) Anteil (%) der anderen Länder der Gemeinschaft an den Gesamtbezügen jedes Landes der Gemeinschaft  
Aandeel (%) van de andere landen der Gemeenschap in de totale aanvoer van elk land der Gemeenschap

(c) Auf Grund der Lieferstatistiken der Werke  
Op basis van de leveringsstatistieken der bedrijven

Réceptions, par pays, des produits sidérurgiques en aciers fins et spéciaux (a) livrés par les usines de la Communauté, et taux d'interpénétration des marchés

Arrivi, per paese, di prodotti siderurgici in acciai fini e speciali (a) consegnati dagli stabilimenti della Comunità e tasso d'interpenezione dei mercati

Bezüge der Länder an Edelmstählen (a) von Werken der Gemeinschaft und Marktverflechtungsrate

Aanvoer in de afzonderlijke landen van speciale staalsoorten (a) afkomstig van bedrijven binnen de Gemeenschap en graad van marktvervloechting

Zeit Période Periodo Tijdvak	Deutschland (BR)	France	Italia	Benelux			EGKS CECA
				Nederland	Belgique België	Luxembourg	
Bezüge insgesamt · Réceptions totales · Arrivi totali · Totale aanvoer 1000 t							
1955	1 047,0	672,6	436,7	16,9	46,8	5,9	2 225,9
1956	1 204,1	839,1	457,6	23,3	70,3	7,9	2 602,3
1957	1 097,0	960,1	533,1	25,0	68,4	8,1	2 691,7
1958	1 064,9	944,8	483,0	14,5	42,4	6,6	2 556,2
1959	1 208,8	742,0	554,0	23,7	53,3	7,8	2 589,6
1960	1 576,3	1 012,3	799,6	33,1	59,3	9,1	3 489,7
1961	1 626,3	1 065,7	944,1	33,3	71,9	12,0	3 753,3
1962	1 478,5	1 060,1	973,1	30,3	65,7	10,0	3 617,7
1963	1 484,0	1 060,1	900,1	33,1	71,9	9,5	3 558,7
1964	1 914,8	1 151,8	803,3	41,6	86,3	8,8	4 006,6
1964 X	182,7	107,7	62,4	4,7	6,7	0,7	364,9
XI	169,8	98,5	61,1	3,5	7,8	0,6	341,3
XII	160,2	95,9	56,3	3,3	6,9	0,5	323,1
1965 I	183,0	101,6	62,8	4,3	7,3	0,7	359,7
II	177,5	104,2	68,6	3,1	7,0	0,7	361,1
III	199,8	113,4	82,2	5,3	9,1	1,1	411,0
IV	178,4	109,4	80,7	2,9	7,5	1,0	379,9
V	170,9	105,3	85,2	4,4	8,8	1,1	375,7
VI	172,6	102,6	87,2	4,6	8,1	1,2	376,3
VII	173,5	79,5	92,2	3,4	5,9	1,3	355,9
VIII	155,1	44,3	46,5	2,8	6,6	0,8	256,1
IX	164,4	107,3	88,5	3,3	7,7	0,9	372,1
Anteil der Bezüge aus anderen Ländern der Gemeinschaft in % (b) Part des réceptions en provenance d'autres pays de la Communauté en % (b) Aliquota degli arrivi in provenienza da altri paesi della Comunità in % (b) Aandeel van de aanvoer uit andere landen der Gemeenschap in % (b)							
1955	2,6	5,3	2,8	63,7	14,8	0,4	4,1
1956	2,3	7,3	3,3	73,2	20,5	1,4	5,2
1957	1,2	8,9	4,7	69,4	30,3	3,6	6,1
1958	1,4	7,8	4,2	63,6	20,1	5,1	5,0
1959	1,5	9,5	3,2	57,3	24,5	4,5	5,1
1960	2,2	9,0	3,9	55,7	27,7	3,6	5,5
1961	2,5	7,2	5,8	56,4	27,2	1,6	5,6
1962	1,8	8,5	5,2	48,1	24,7	1,8	5,5
1963	2,4	9,9	5,1	40,0	31,1	2,4	6,2
1964	4,5	10,2	5,1	46,3	27,5	2,3	7,2
1964 X	5,0	9,0	4,5	33,2	30,1	2,5	6,9
XI	5,5	8,9	4,8	43,4	28,5	1,2	7,2
XII	5,5	8,0	5,1	44,9	30,5	0,2	7,1
1965 I	6,0	9,4	5,4	31,7	30,4	0,6	7,5
II	5,7	9,0	3,9	50,1	32,3	5,6	7,2
III	5,4	9,4	5,3	38,7	31,2	0,6	7,3
IV	4,6	6,6	3,1	45,0	25,0	0,7	7,1
V	5,7	9,6	4,6	38,1	28,6	0,0	7,4
VI	5,2	8,9	4,8	46,5	32,9	3,3	7,2
VII	5,4	9,4	4,3	48,6	47,0	4,1	7,1
VIII	3,9	10,1	4,0	63,8	42,6	—	6,6
IX	4,5	9,6	4,3	48,1	34,3	6,5	6,9

(a) Tous produits (lingots et demi-produits, même pour relaminage inclus)  
Tutti i prodotti (lingotti e semilavorati, inclusa anche la rilaminazione)

(b) Part en % des autres pays de la Communauté dans l'approvisionnement total par la Communauté de chaque pays membre. Pour le Bénélux il s'agit de la part représentée par les livraisons des pays autres que ceux du Bénélux  
Parte en % degli altri paesi della Comunità nell'approvvigionamento totale per la Comunità di ogni paese membro. Per il Benelux trattasi della parte rappresentata dalle consegne dei paesi oltre che quelli del Benelux

(a) Alle Erzeugnisse (einschl. Blöcke und Halbzeug, auch zum Weiterwalzen)  
Alle producten (met inbegrip van blokken en halffabrikaat, ook voor uitwalzing)

(b) Anteil (%) der anderen Länder der Gemeinschaft an den Gesamtbezügen jedes Landes der Gemeinschaft. Für Benelux bezieht sich der Anteil auf die Lieferungen der Nicht-Benelux-Länder  
Aandeel (%) van de andere landen der Gemeenschap in de totale aanvoer van elk land der Gemeenschap. Voor Benelux wordt deze verhouding weergegeven door de leveringen der niet-Beneluxlanden

**Teil I: Eisenschaffende Industrie**

**I<sup>ère</sup> Partie: Sidérurgie proprement dite**

**I<sup>a</sup> Parte: Siderurgia propriamente detta**

**I<sup>o</sup> Deel: IJzer- en staalproducerende industrie**

V

**Außenhandel und Binnenaustausch der  
Gemeinschaft mit Erzeugnissen der Eisen- und  
Stahlindustrie (Außenhandelsstatistik)**

**Commercio estero e scambi dei prodotti  
siderurgici all'interno della Comunità  
(Statistiche doganali)**

**Commerce extérieur et échanges de produits  
sidérurgiques à l'intérieur de la Communauté  
(Statistiques douanières)**

**Buitenlandse handel en ruilverkeer van de  
Gemeenschap in produkten der IJzer- en  
staalindustrie (Douanestatistieken)**

**N. B. : Pour consulter les tableaux 65 à 76 déplier la  
page 83**

**N. B. : Per consultare le tabelle de 65 à 76 aprire a pagina 83**

**N. B. : Zum Lesen der Tabellen 65 bis 76 entfalte Seite 83**

**N. B. : Voor raadpleging van de tabellen 65 tot 76 gebruik  
men het vouwblad op biz. 83**

En-tête quadrilingue des colonnes des tableaux 65 à 76 - Viersprachige Überschrift für die Spalten der Tabellen Nr. 65 bis 76
Intestazione quadrilingue delle colonne delle tabelle dal n 65 al n 76 - Viertalige tekst voor de kolommen van de tabellen 65 tot 76

Main table with columns for Ruwijzer en ferrolegeringen, Staal (produkten welke onder het Verdrag vallen), Ghisa e ferro-leghe del Trattato, Acciaio (prodotti compresi nel Trattato), Fonte et ferro-alliages CECA, Acier (Produits CECA), Rohlsen und Ferrolegierungen des Vertrages, Stahl (Erzeugnisse des Vertrages). Includes sub-headers like 'Tijdvak', 'Periode', 'Période', 'Zeit' and various material categories.

(a) Geschmiedete, kaltgezogene und kaltgewalzte Erzeugnisse... (b) Nur Massentahl... (c) Einschl. Walzdraht aus Edelstahl für 1963... (a) Produits forgés, laminés à froid... (b) Acier ordinaire seulement... (c) Y compris fil machine en aciers spéciaux... (a) Prodotti fucinati, laminati a freddo... (b) Solo acciaio comune... (c) Compresa la vergella in matasse di acciai speciali... (a) Gesmede, koudgetrokken en koudgewalste producten... (b) Alleen gewone staalsoorten... (c) Met inbegrip van walzdraad van edelstaal voor 1963

EGKS / CECA

1000 t

59

Einfuhr aus dritten Ländern · Importations en provenance des pays tiers · Importazioni provenienti dai paesi terzi · Invoer uit derde landen

Table with columns 0-32 representing years from 1963 to 1964 and months I to XII. Rows A and B show data for Eisen und Stahl, Sidérurgie, Siderurgia, Ijzer en staal and Darunter Edeltähle, etc.

\* Siehe Überschriften der Spalten Seite 83 (Faltblatt) \* Voir les en-têtes des colonnes page 83 (dépliant) \* Vedere le intestazioni delle colonne a pagina 83 (pieghevole) \* Voor de tekst der kolommen zie men bladzijde 83 (vouwblad) (d) Für die Jahre 1954 bis 1962 siehe Jahrbuch, (d) Pour les années 1954 à 1962 voir Annuaire, (d) Per gli anni 1954 a 1962 vedere Annuario, (d) Voor de jaren 1954 tot 1962 zie men de tabellen II 20 bis II 31



*	0	1	2	3	4	5	6	7	8	9	10	11	12	13	14	15	16	17	18	19	20	21	22	23	24	25	26	27	28	29	30	31	32
<b>A</b>																																	
	<b>Eisen und Stahl</b>															<b>Sidérurgie</b>					<b>Siderurgia</b>					<b>Ijzer en staal</b>							
1963	416	487	41	129	1 073	202	659	429	913	50	14	829	1 673	54	790	554	740	62	104	1 345	1 809	318	207	10 753	88	279	189	137	398	11 477	63	51	46
1964	228	470	29	153	880	423	862	457	1182	49	8	977	1 924	52	881	504	804	79	94	1 549	1 984	309	257	12 393	93	332	236	156	615	13 401	27	48	53
1964																																	
VII	25	37	3	10	75	40	77	48	90	6	0	84	180	4	69	41	68	5	8	129	170	29	19	1 068	7	29	20	13	40	1 141	1	5	5
VIII	11	25	4	13	53	37	82	38	71	4	1	66	161	5	59	35	53	6	4	98	129	22	14	883	6	19	15	9	41	948	0	3	5
IX	25	31	3	12	70	39	89	45	102	3	1	78	182	6	74	43	70	9	8	115	150	24	18	1 055	7	34	19	14	46	1 135	1	3	5
X	24	32	2	9	67	45	65	37	93	3	1	87	179	4	67	51	68	7	8	121	173	21	19	1 048	8	31	21	14	54	1 137	3	3	5
XI	19	49	2	13	82	31	58	36	89	2	1	88	164	4	73	44	71	6	7	133	151	22	17	997	9	28	20	14	48	1 078	2	3	4
XII	12	35	3	17	67	26	73	24	97	3	1	86	162	4	72	51	77	7	10	134	155	27	15	1 023	6	32	22	15	56	1 116	1	5	3
1965																																	
I	4	44	1	7	57	23	56	30	64	3	1	77	139	3	72	45	64	7	7	134	159	26	18	928	8	27	18	14	48	1 008	2	4	4
II	17	41	3	13	73	20	57	40	109	5	1	81	157	3	83	44	57	8	9	133	181	21	18	1 026	8	31	21	15	54	1 116	2	4	6
III	26	35	3	16	79	33	66	39	112	6	1	95	157	2	81	48	63	9	9	139	199	25	20	1 105	10	34	24	16	62	1 207	2	4	5
IV	15	24	2	10	52	28	61	34	84	5	1	73	155	4	69	38	55	7	8	126	178	24	19	970	7	31	22	15	54	1 062	2	4	5
V	15	32	2	13	63	21	57	36	84	5	1	73	139	5	72	44	70	6	7	118	170	24	19	949	6	28	22	14	48	1 033	5	4	5
VI	8	32	4	10	54	20	61	35	73	4	1	76	148	3	73	39	63	5	8	134	170	26	18	959	5	32	23	15	50	1 046	4	5	7
VII																																	
VIII																																	
IX																																	
X																																	
XI																																	
XII																																	
<b>B</b>																																	
	<b>Darunter Edelmehle (d)</b>															<b>Dont aciers spéciaux (d)</b>					<b>Di cui acciai speciali (d)</b>					<b>Waarvan speciaal staal (d)</b>							
1963	.	.	.	.	.	11	31	21	.	.	.	218	.	.	.	10	1	35	9	30	.	1	367	88	279	36	25	.	427	.	.	.	
1964	.	.	.	.	.	14	38	36	.	.	.	98	148	.	.	.	10	1	30	10	38	.	1	425	93	332	41	31	.	497	.	.	.
1964																																	
VII	.	.	.	.	.	0,6	3,1	4,0	.	.	.	7,6	12,6	.	.	.	0,9	0,1	2,1	1,3	3,3	.	0,2	35,8	7,2	28,6	3,6	2,6	.	42,0	.	.	.
VIII	.	.	.	.	.	0,9	1,3	4,0	.	.	.	7,4	7,3	.	.	.	0,4	0	1,2	1,3	1,9	.	0,1	25,7	6,4	19,3	2,1	1,7	.	29,5	.	.	.
IX	.	.	.	.	.	1,3	5,9	5,1	.	.	.	7,5	12,2	.	.	.	0,8	0,3	3,2	1,4	3,2	.	0,1	40,9	6,8	34,1	3,8	3,0	.	47,7	.	.	.
X	.	.	.	.	.	2,7	2,8	4,7	.	.	.	8,9	12,0	.	.	.	0,7	0	2,5	1,6	2,9	.	0,1	38,9	7,5	31,3	3,4	2,6	.	44,9	.	.	.
XI	.	.	.	.	.	1,3	3,2	3,3	.	.	.	9,9	12,3	.	.	.	0,8	0,2	2,2	1,2	2,6	.	0,1	37,0	8,7	28,3	3,2	2,9	.	43,2	.	.	.
XII	.	.	.	.	.	0,8	3,2	3,4	.	.	.	8,4	13,0	.	.	.	0,9	0,2	3,7	1,6	2,9	.	0,1	38,1	6,0	32,2	3,8	3,3	.	45,3	.	.	.
1965																																	
I	.	.	.	.	.	0,9	3,0	2,7	.	.	.	8,6	12,5	.	.	.	1,2	0,1	2,2	1,2	2,9	.	0,1	35,1	8,4	26,8	3,3	3,1	.	41,5	.	.	.
II	.	.	.	.	.	1,2	2,5	3,4	.	.	.	8,5	14,4	.	.	.	0,8	0,1	2,9	1,6	3,0	.	0,1	38,4	7,5	30,9	3,7	3,1	.	45,1	.	.	.
III	.	.	.	.	.	1,1	3,4	5,8	.	.	.	10,7	12,9	.	.	.	1,4	0,1	3,1	1,8	3,7	.	0,0	44,2	10,1	34,2	4,4	4,0	.	52,6	.	.	.
IV	.	.	.	.	.	1,1	3,6	5,0	.	.	.	7,7	12,3	.	.	.	0,9	0,2	2,6	1,6	3,2	.	0,1	38,2	7,0	31,1	3,8	3,7	.	45,8	.	.	.
V	.	.	.	.	.	1,5	3,0	3,6	.	.	.	7,2	10,9	.	.	.	0,8	0,2	2,0	1,6	2,9	.	0,2	34,1	6,1	28,0	4,5	3,5	.	42,1	.	.	.
VI	.	.	.	.	.	1,2	3,4	5,9	.	.	.	6,5	11,3	.	.	.	1,2	0,0	2,7	1,7	3,3	.	0,1	37,2	5,3	31,9	4,1	3,4	.	44,7	.	.	.
VII																																	
VIII																																	
IX																																	
X																																	
XI																																	
XII																																	

\* Siehe Überschriften der Spalten Seite 83 (Falblatt) \* Voir les en-têtes des colonnes page 83 (dépliant) \* Vedere le intestazioni delle colonne a pagina 83 (pieghevole) \* Voor de tekst der kolommen zie men bladzijde 83 (vouwblad)  
 (d) Für die Jahre 1954 bis 1962 siehe Jahrbuch, Tabellen II 20 bis II 31 (d) Pour les années 1954 à 1962 voir Annuaire, tableaux II 20 à II 31 (d) Per gli anni 1954 a 1962 vedere Annuario, tabelle II 20 a II 31 (d) Voor de jaren 1954 tot 1962 zie men de tabellen II 20 t/m II 31 in het Jaarboek

## Einfuhr aus dritten Ländern · Importations en provenance des pays tiers · Importazioni provenienti dai paesi terzi · Invoer uit derde landen

*	0	1	2	3	4	5	6	7	8	9	10	11	12	13	14	15	16	17	18	19	20	21	22	23	24	25	26	27	28	29	30	31	32	
<b>A</b>																																		
	Eisen und Stahl · Sidérurgie · Siderurgia · Ijzer en staal																																	
1963	75	319	0	27	421	5	28	3	411	2	0	27	91	—	42	21	24	7	5	188	172	9	9	1 045	19	43	28	10	31	1 114	1	5	119	
1964	11	157	5	24	196	43	27	14	513	3	0	61	100	0	22	23	23	9	4	160	134	2	6	1 144	20	64	44	12	42	1 242	0	8	165	
1964																																		
VII	2	15	—	0	18	6	3	—	57	0	—	5	9	—	2	4	3	0	0	15	14	1	1	121	2	6	4	2	6	132	—	0	13	
VIII	2	0	7	—	3	11	3	2	1	48	1	—	3	8	—	1	2	1	1	0	10	12	—	1	95	1	4	2	1	3	101	—	1	15
IX	2	0	9	—	1	11	10	4	6	47	0	—	7	9	—	2	1	3	1	1	15	13	—	1	123	1	5	4	1	4	132	—	1	16
X	2	0	9	—	1	11	9	5	1	38	0	—	4	7	—	2	2	2	0	0	16	11	0	0	98	2	7	4	2	4	107	—	1	13
XI	—	11	—	—	4	14	6	1	0	45	0	—	7	11	—	2	1	2	3	0	11	11	0	0	102	2	8	4	1	5	112	—	1	13
XII	0	3	—	—	3	6	6	1	1	35	0	—	5	7	—	1	3	1	0	0	11	8	0	1	82	2	7	5	1	4	92	—	1	16
1965																																		
I	—	14	—	—	2	17	2	1	0	21	0	0	7	8	—	1	2	1	0	0	9	11	0	0	63	3	7	3	1	3	70	0	1	12
II	—	4	—	—	4	8	—	1	0	37	0	—	4	9	—	1	2	2	1	0	11	11	0	0	81	3	7	4	2	4	89	—	1	12
III	0	3	—	—	2	6	0	1	0	37	0	—	6	8	—	1	3	1	0	0	14	10	—	1	83	2	7	4	1	4	92	0	1	13
IV	—	6	—	—	2	8	0	1	0	38	1	—	3	9	—	2	1	1	0	0	13	14	0	1	84	2	6	4	1	4	94	—	0	12
V	—	8	—	—	2	11	0	2	1	33	0	0	5	8	—	1	1	1	0	0	12	8	0	0	73	1	6	3	1	5	83	—	1	15
VI	4	8	—	—	3	15	0	1	—	28	0	—	6	13	—	2	1	1	1	0	12	8	0	0	74	1	5	5	1	5	84	0	1	17
VII																																		
VIII																																		
IX																																		
X																																		
XI																																		
XII																																		
<b>B</b>																																		
	Darunter Edelmehle (d) · Dont aciers spéciaux (d) · Di cui acciai speciali (d) · Waarvan speciaal staal (d)																																	
1963	.	.	.	.	.	1	4	9	.	.	.	23	.	.	.	5	0	2	1	11	.	0	62	19	43	9	5	.	76	.	.	.	.	
1964	.	.	.	.	.	1	4	11	.	.	.	19	23	.	.	7	0	2	6	11	.	1	84	20	64	12	7	.	103	.	.	.	.	
1964																																		
VII	.	.	.	.	.	0	0,3	1,3	.	.	.	1,9	2,4	.	.	0,7	0	0,1	0,5	0,9	.	0	8,2	2,0	6,2	1,0	0,8	.	10,0	.	.	.	.	
VIII	.	.	.	.	.	0,1	0,5	0,4	.	.	.	1,0	2,1	.	.	0,5	0	0	0,2	0,7	.	0,1	5,6	1,3	4,3	0,7	0,4	.	6,8	.	.	.	.	
IX	.	.	.	.	.	0,1	0,4	0,6	.	.	.	1,4	1,9	.	.	0,5	0	0,4	0,5	0,8	.	0,2	6,8	1,4	5,3	1,0	0,8	.	8,6	.	.	.	.	
X	.	.	.	.	.	0,1	0,4	1,7	.	.	.	2,2	1,7	.	.	0,4	0	0,1	0,6	1,1	.	0	8,5	1,9	6,6	1,3	0,9	.	10,7	.	.	.	.	
XI	.	.	.	.	.	0,1	0,5	1,5	.	.	.	1,9	3,1	.	.	0,9	0	0,1	0,9	1,1	.	0	10,1	2,1	8,0	1,1	0,7	.	11,9	.	.	.	.	
XII	.	.	.	.	.	0,1	0,4	1,2	.	.	.	2,3	2,2	.	.	0,7	0	0,4	0,7	1,0	.	0,1	8,9	2,0	7,0	1,1	0,7	.	10,8	.	.	.	.	
1965																																		
I	.	.	.	.	.	0,1	0,8	0,9	.	.	.	2,0	3,5	.	.	0,8	0	0,1	0,6	1,2	.	0	10,1	2,6	7,4	1,2	0,5	.	11,9	.	.	.	.	
II	.	.	.	.	.	—	0,6	0,0	.	.	.	3,0	2,9	.	.	1,5	0	0,2	0,6	1,1	.	0	10,0	3,4	6,5	0,9	0,8	.	11,6	.	.	.	.	
III	.	.	.	.	.	0,1	0,4	—	.	.	.	3,1	2,9	.	.	0,4	—	0,2	0,6	1,3	.	0	9,1	2,3	6,9	1,2	0,8	.	11,1	.	.	.	.	
IV	.	.	.	.	.	0,1	1,0	0,4	.	.	.	2,0	2,2	.	.	0,6	0	0,1	0,6	1,2	.	0	8,2	1,7	6,4	1,4	0,6	.	10,2	.	.	.	.	
V	.	.	.	.	.	0,1	0,7	0,2	.	.	.	1,5	2,5	.	.	0,6	0	0,1	0,6	1,3	.	0	7,7	1,4	6,4	1,2	0,7	.	9,7	.	.	.	.	
VI	.	.	.	.	.	0,0	0,2	0,3	.	.	.	1,5	2,1	.	.	0,5	0	0,2	0,5	1,1	.	0	6,5	1,2	5,3	1,3	0,8	.	8,6	.	.	.	.	
VII																																		
VIII																																		
IX																																		
X																																		
XI																																		
XII																																		

\* Siehe Überschriften der Spalten Seite 83 (Faltblatt)

\* Voir les en-têtes des colonnes page 83 (dépliant)

\* Vedere le intestazioni delle colonne a pagina 83 (pieghevole)

\* Voor de tekst der kolommen zie men bladzijde 83 (vouwblad)

(d) Für die Jahre 1954 bis 1962 siehe Jahrbuch, Tabellen II 20 bis II 31

(d) Pour les années 1954 à 1962 voir Annuaire, tableaux II 20 à II 31

(d) Per gli anni 1954 a 1962 vedere Annuario, tabelle II 20 a II 31

(d) Voor de jaren 1954 tot 1962 zie men de tabellen II 20 t/m II 31 in het jaarboek

Bezüge aus anderen Ländern der EGKS · Réceptions en provenance des autres pays de la CECA ·  
Arrivi dagli altri paesi della CECA · Aanvoer uit andere landen der EGKS

1000 t

*	0	1	2	3	4	5	6	7	8	9	10	11	12	13	14	15	16	17	18	19	20	21	22	23	24	25	26	27	28	29	30	31	32
<b>A</b>	<b>Eisen und Stahl · Sidérurgie · Siderurgia · Ijzer en staal</b>																																
1963	5	65	14	40	124	1	181	15	51	1	3	425	511	0	217	113	229	9	18	257	895	98	53	3 078	20	33	21	39	93	3 230	2	1	26
1964	5	85	12	61	163	3	390	45	71	2	1	468	612	1	321	133	297	15	29	387	1 048	110	71	4 012	29	69	30	41	117	4 200	4	1	29
1964																																	
VII	1	7	1	3	12	2	38	7	7	0	0	37	71	0	28	12	31	1	2	37	99	10	7	399	3	5	3	4	10	416	0	0	2
VIII	0	8	1	6	15	0	56	8	4	0	0	38	66	0	19	12	25	1	2	27	86	10	6	360	2	7	3	3	9	375	0	0	3
IX	0	7	1	6	14	0	61	7	6	0	0	39	63	0	24	13	27	1	3	31	83	10	6	371	1	7	2	4	10	387	0	0	3
X	0	8	1	4	13	0	36	3	7	0	0	43	66	0	22	15	26	1	2	34	103	9	5	373	2	7	3	4	14	394	1	0	3
XI	1	7	1	4	13	0	27	6	6	0	0	46	61	0	31	15	27	2	2	40	90	9	7	369	3	9	3	5	13	389	1	0	2
XII	1	7	2	7	16	0	40	3	9	0	0	41	45	0	24	14	28	1	4	40	85	9	4	348	2	10	3	5	13	368	1	0	2
1965																																	
I	1	9	0	4	14	—	28	5	2	0	0	42	41	0	28	14	24	1	2	40	91	7	6	332	3	8	3	5	12	352	1	0	2
II	1	8	2	6	16	0	26	3	6	0	0	40	52	0	27	14	21	2	3	43	107	6	6	356	2	8	4	5	11	376	1	0	2
III	0	8	1	7	16	0	29	4	10	0	0	53	52	0	28	18	25	2	3	44	117	9	6	402	3	11	4	6	14	426	1	0	2
IV	1	8	1	4	14	0	25	4	5	0	0	39	58	0	28	13	24	2	3	47	106	10	6	371	2	9	3	5	11	390	1	0	2
V	0	8	1	5	14	1	29	5	13	0	0	42	51	0	32	17	33	2	2	42	100	9	6	386	1	8	4	5	11	405	2	0	3
VI	1	9	2	4	16	0	28	6	5	—	0	42	50	0	26	14	26	2	3	48	100	8	7	366	2	9	4	6	12	388	2	0	4
VII																																	
VIII																																	
IX																																	
X																																	
XI																																	
XII																																	
<b>B</b>	<b>Darunter Edelmehle (d) · Dont aciers spéciaux (d) · Di cui acciai speciali (d) · Waarvan speciaal staal (d)</b>																																
1963	.	.	.	.	.	0	4	6	.	.	.	24	.	.	.	0	0	9	1	7	.	0	53	20	33	2	3	.	58	.	.	.	
1964	.	.	.	.	.	0	8	15	.	.	29	19	.	.	.	1	0	13	4	10	.	0	98	29	69	4	6	.	108	.	.	.	
1964																																	
VII	.	.	.	.	.	0	0,5	1,0	.	.	2,4	1,9	.	.	.	0	0	0,9	0,3	0,8	.	0	7,9	2,5	5,4	0,4	0,5	.	8,9	.	.	.	
VIII	.	.	.	.	.	—	0,7	1,7	.	.	3,0	2,1	.	.	.	0	—	0,5	0,2	0,9	.	0	9,1	2,2	6,9	0,3	0,3	.	9,6	.	.	.	
IX	.	.	.	.	.	—	0,2	1,3	.	.	2,1	1,2	.	.	.	0,1	0	2,0	0,3	1,0	.	0	8,1	1,5	6,7	0,4	0,6	.	9,1	.	.	.	
X	.	.	.	.	.	0	0,9	2,0	.	.	2,7	1,7	.	.	.	0,1	0	0,9	0,4	1,0	.	0	9,7	2,3	7,4	0,5	0,4	.	10,6	.	.	.	
XI	.	.	.	.	.	0,1	1,4	1,6	.	.	3,5	2,4	.	.	.	0	0	0,9	0,3	1,0	.	0	11,2	2,6	8,5	0,5	0,6	.	12,2	.	.	.	
XII	.	.	.	.	.	0	0,8	1,7	.	.	3,2	2,6	.	.	.	0,1	—	2,0	0,4	0,8	.	0	11,8	1,8	10,0	0,6	0,6	.	13,0	.	.	.	
1965																																	
I	.	.	.	.	.	—	1,1	1,3	.	.	3,3	2,7	.	.	.	0,1	0	0,8	0,3	1,0	.	0	10,6	3,0	7,6	0,3	0,6	.	11,6	.	.	.	
II	.	.	.	.	.	0	0,7	0,5	.	.	3,0	2,5	.	.	.	0	0	1,1	0,5	1,0	.	0	9,5	1,7	7,8	0,3	0,6	.	10,4	.	.	.	
III	.	.	.	.	.	0,1	1,2	2,2	.	.	3,6	2,7	.	.	.	0	0	1,2	0,5	1,5	.	0	13,2	2,6	10,6	0,8	1,1	.	15,1	.	.	.	
IV	.	.	.	.	.	—	1,0	1,6	.	.	2,9	2,7	.	.	.	0,1	—	1,1	0,3	1,0	.	0	10,6	1,8	8,8	0,6	0,9	.	12,1	.	.	.	
V	.	.	.	.	.	0,0	0,8	1,8	.	.	2,5	1,4	.	.	.	0,2	0	0,8	0,5	1,2	.	0	9,1	1,2	7,9	0,8	1,0	.	10,9	.	.	.	
VI	.	.	.	.	.	0,0	1,0	1,8	.	.	2,6	1,8	.	.	.	0,3	—	1,6	0,4	1,0	.	0	10,4	1,6	8,8	0,5	1,0	.	11,9	.	.	.	
VII																																	
VIII																																	
IX																																	
X																																	
XI																																	
XII																																	

\* Siehe Überschriften der Spalten Seite 83 (Falzblatt) \* Voir les en-têtes des colonnes page 83 (dépliant) \* Vedere le intestazioni delle colonne a pagina 83 (pieghevole) \* Voor de tekst der kolommen zie men bladzijde 83 (vouwblad)  
(d) Für die Jahre 1954 bis 1962 siehe Jahrbuch, Tabellen II 20 bis II 31 (d) Pour les années 1954 à 1962 voir Annuaire, tableaux II 20 à II 31 (d) Per gli anni 1954 a 1962 vedere Annuario, tabelle II 20 a II 31 (d) Voor de jaren 1954 tot 1962 zie men de tabellen II 20 t/m II 31 in het jaarboek

Ohne Saarland · Sans Sarre · Senza la Sarre · Zonder Saarland

Einfuhr aus dritten Ländern · Importations en provenance des pays tiers · Importazioni provenienti dai paesi terzi · Invoer uit derde landen

*	0	1	2	3	4	5	6	7	8	9	10	11	12	13	14	15	16	17	18	19	20	21	22	23	24	25	26	27	28	29	30	31	32
<b>A</b>	<b>Eisen und Stahl · Sidérurgie · Siderurgia · Ijzer en staal</b>																																
1963	7	35	—	—	42	1	12	19	132	1	—	1	15	—	1	7	2	3	1	53	19	10	1	279	10	20	10	4	16	309	10	2	23
1964	32	13	—	—	46	3	9	10	50	0	0	8	9	0	1	11	2	3	1	23	12	2	2	147	9	23	9	5	21	182	21	2	28
1964																																	
VII	1	0	—	—	1	0	0	2	1	0	—	1	0	—	0	2	0	0	0	4	1	0	0	13	1	2	1	0	2	16	—	0	2
VIII	0	1	—	—	2	0	0	0	2	—	—	0	1	—	0	1	0	0	0	1	1	0	0	6	0	2	0	0	1	7	1	0	2
IX	1	2	—	—	2	0	0	—	1	—	—	0	1	—	0	1	0	0	0	1	1	0	0	6	0	2	1	0	2	9	—	0	3
X	1	0	—	—	1	0	1	—	0	0	—	0	1	—	0	1	0	0	0	0	1	0	0	5	1	2	1	1	2	8	2	0	4
XI	11	1	—	—	11	0	1	0	1	—	—	1	1	—	—	1	0	0	0	0	1	0	0	6	1	2	1	0	2	9	2	0	4
XII	10	3	—	—	13	0	1	—	0	—	—	1	1	0	0	1	0	0	0	1	1	0	0	7	2	2	1	1	2	11	4	0	3
1965																																	
I	3	1	—	—	4	0	1	—	0	—	—	1	1	—	0	1	0	1	0	1	2	0	0	8	1	2	1	0	2	11	3	0	4
II	1	0	—	—	2	0	—	—	2	—	—	1	1	—	0	1	0	0	0	2	1	—	0	8	1	2	1	1	2	11	3	0	3
III	3	1	—	—	4	0	1	—	2	—	—	1	1	—	0	3	0	1	0	1	1	0	0	11	1	3	1	1	3	15	2	0	6
IV	2	1	—	—	3	0	0	—	1	—	—	1	1	0	0	2	0	2	0	4	1	0	0	12	1	2	1	1	3	16	4	0	2
V	1	2	—	—	3	0	0	—	1	—	—	1	1	—	0	3	0	2	0	3	1	0	0	12	1	2	1	1	2	15	4	0	3
VI	1	0	—	—	2	—	1	—	0	—	—	1	1	—	0	3	0	1	0	2	1	0	0	10	1	2	1	0	2	13	4	0	4
VII																																	
VIII																																	
IX																																	
X																																	
XI																																	
XII																																	
<b>B</b>	<b>Darunter Edeltähle (d) · Dont aciers spéciaux (d) · Di cui acciai speciali (d) · Waarvan speciaal staal (d)</b>																																
1963	.	.	.	.	.	0	2	3	.	.	.	15	.	.	.	2	—	1	2	5	.	0	30	10	20	5	4	.	38	.	.	.	.
1964	.	.	.	.	.	0	4	2	.	.	.	8	8	.	.	2	0	1	2	5	.	0	32	9	23	5	5	.	42	.	.	.	.
1964																																	
VII	.	.	.	.	.	0	0,1	0,5	.	.	0,9	0,4	.	.	.	0,1	—	0,1	0,2	0,3	.	0	2,7	1,0	1,6	0,6	0,1	.	3,4	.	.	.	.
VIII	.	.	.	.	.	0	0,3	—	.	.	0,2	0,6	.	.	.	0,3	—	0,2	0,1	0,4	.	0	2,1	0,3	1,8	0,2	0,1	.	2,4	.	.	.	.
IX	.	.	.	.	.	0	0	—	.	.	0,2	0,7	.	.	.	0,1	—	0,1	0,2	0,5	.	0	1,9	0,2	1,6	0,4	0,3	.	2,6	.	.	.	.
X	.	.	.	.	.	0	0,9	0	.	.	0,5	0,6	.	.	.	0	0	0	0,1	0,5	.	0	2,9	0,5	2,3	0,4	0,4	.	3,8	.	.	.	.
XI	.	.	.	.	.	0	0,7	0,1	.	.	0,5	0,8	.	.	.	0	0	0	0,2	0,4	.	0	2,8	0,6	2,2	0,4	0,4	.	3,6	.	.	.	.
XII	.	.	.	.	.	0	1,1	0,2	.	.	1,4	0,7	.	.	.	0	—	0,1	0,3	0,4	.	0	4,2	1,8	2,4	0,5	0,9	.	5,6	.	.	.	.
1965																																	
I	.	.	.	.	.	0	1,2	0,1	.	.	0,6	0,5	.	.	.	0,2	—	0,3	0,3	0,3	.	0	3,4	1,1	2,3	0,3	0,3	.	4,0	.	.	.	.
II	.	.	.	.	.	0	—	0,1	.	.	0,8	1,0	.	.	.	0,1	—	0,1	0,3	0,2	.	0	2,6	0,9	1,7	0,4	0,5	.	3,5	.	.	.	.
III	.	.	.	.	.	0	0,6	0,4	.	.	0,5	1,1	.	.	.	0,1	—	0,1	0,4	0,5	.	0	3,7	0,6	3,1	0,4	0,5	.	4,6	.	.	.	.
IV	.	.	.	.	.	0	0,0	0,5	.	.	1,1	0,7	.	.	.	0,0	—	0	0,2	0,3	.	0	2,8	1,1	1,8	0,5	0,4	.	3,7	.	.	.	.
V	.	.	.	.	.	0	0,0	0,5	.	.	0,9	0,7	.	.	.	0,0	0	0,3	0,4	0,3	.	0	3,0	0,9	2,1	0,4	0,4	.	3,8	.	.	.	.
VI	.	.	.	.	.	—	0,5	0,5	.	.	0,7	0,7	.	.	.	0,0	—	0,1	0,3	0,2	.	0	3,2	0,8	2,4	0,5	0,4	.	4,1	.	.	.	.
VII																																	
VIII																																	
IX																																	
X																																	
XI																																	
XII																																	

\* Siehe Überschriften der Spalten Seite 83 \* Voir les en-têtes des colonnes page 83 \* Vedere le intestazioni delle colonne a pagina 83 \* Voor de tekst der kolommen zie men blad-  
 (d) Für die Jahre 1954 bis 1962 siehe Jahrbuch, (d) Pour les années 1954 à 1962 voir Annuaire, (d) Per gli anni 1954 a 1962 vedere Annuario, (d) Voor de jaren 1954 tot 1962 zie men de  
 Tabellen II 20 bis II 31 tableaux II 20 à II 31 tabelle II 20 a II 31 tabellen II 20 t/m II 31 in het jaarboek

Bezüge aus anderen Ländern der EGKS · Réceptions en provenance des autres pays de la CECA ·  
Arrivi dagli altri paesi della CECA · Aanvoer uit andere landen der EGKS

1000 t

*	0	1	2	3	4	5	6	7	8	9	10	11	12	13	14	15	16	17	18	19	20	21	22	23	24	25	26	27	28	29	30	31	32		
<b>A</b>	Eisen und Stahl · Sidérurgie · Siderurgia · Ijzer en staal																																		
1963	107	65	3	10	185	154	132	355	329	4	0	106	501	0	211	138	196	28	20	489	346	93	38	3	143	21	133	54	38	83	3	317	1	3	0
1964	76	71	2	10	159	164	164	343	443	6	0	167	594	1	247	168	247	34	16	600	446	94	53	3	787	23	155	64	43	102	3	996	4	3	1
1964																																			
VII	8	4	—	1	13	13	16	36	35	1	0	13	51	0	19	14	20	2	1	54	36	10	4	3	25	1	15	6	4	10	344	—	0	0	
VIII	3	4	0	1	7	13	7	29	34	0	0	9	38	0	21	12	13	2	1	37	17	7	2	2	42	2	7	3	2	6	253	—	0	0	
IX	9	6	0	0	15	15	15	30	42	1	0	15	57	0	24	14	25	5	1	52	31	7	5	3	41	2	15	6	4	8	359	0	0	0	
X	5	6	0	1	12	20	13	28	34	0	0	15	50	0	22	19	23	4	2	51	28	6	5	3	18	2	14	5	4	9	336	2	0	0	
XI	3	5	0	1	10	14	12	24	26	1	0	14	47	0	20	14	22	3	2	50	29	7	4	2	87	2	13	6	4	8	305	1	0	0	
XII	3	7	0	1	11	10	17	19	26	0	—	14	52	0	22	17	27	4	1	53	34	7	4	3	07	2	14	6	4	11	328	0	0	0	
1965																																			
I	1	5	0	1	7	8	15	25	25	0	0	12	48	0	14	13	18	3	2	55	35	8	5	2	88	2	12	4	4	7	302	1	0	0	
II	4	5	1	1	10	10	17	28	33	0	0	14	45	0	22	14	19	4	1	51	39	8	4	3	09	3	14	6	4	8	327	1	0	0	
III	2	5	0	1	8	15	16	28	39	0	—	13	44	—	20	13	18	4	1	58	39	9	6	2	22	2	13	6	4	10	341	0	0	0	
IV	3	4	0	0	7	9	17	29	35	0	—	11	45	0	19	11	14	4	1	46	31	8	5	2	86	2	13	6	4	8	304	0	0	0	
V	3	5	0	1	9	8	13	30	30	1	0	12	45	0	18	12	18	2	1	46	34	7	6	2	84	2	13	6	4	9	303	1	0	0	
VI	1	4	—	1	6	7	14	29	31	0	0	11	43	0	20	11	17	2	1	50	31	9	6	2	82	1	13	5	3	9	299	1	0	0	
VII																																			
VIII																																			
IX																																			
X																																			
XI																																			
XII																																			
<b>B</b>	Darunter Edeltähle (d) · Dont aciers spéciaux (d) · Di cui acciai speciali (d) · Waarvan speciaal staal (d)																																		
1963	.	.	.	.	.	7	14	15	.	.	.	97	.	.	.	6	1	7	3	5	.	0	154	21	133	18	9	.	182	.	.	.	.		
1964	.	.	.	.	.	10	16	20	.	.	24	87	.	.	.	6	1	5	4	5	.	0	178	23	155	21	11	.	211	.	.	.	.		
1964																																			
VII	.	.	.	.	.	0,3	1,6	2,8	.	.	1,6	7,6	.	.	.	0,5	0,1	0,5	0,4	0,5	.	0,1	15,9	1,3	14,6	2,7	0,2	.	18,8	.	.	.	.		
VIII	.	.	.	.	.	0,7	0,2	2,1	.	.	1,5	2,8	.	.	.	0,1	0	0,2	0,3	0,3	.	0	8,4	1,7	6,7	0,8	0,4	.	9,6	.	.	.	.		
IX	.	.	.	.	.	1,0	1,1	3,7	.	.	1,7	7,8	.	.	.	0,4	0,1	0,4	0,4	0,5	.	—	17,1	1,8	15,3	2,2	1,0	.	20,3	.	.	.	.		
X	.	.	.	.	.	1,1	1,4	2,4	.	.	1,8	6,9	.	.	.	0,4	0	0,5	0,3	0,4	.	0	15,4	1,7	13,7	1,8	1,0	.	18,1	.	.	.	.		
XI	.	.	.	.	.	1,0	1,2	1,3	.	.	2,2	7,4	.	.	.	0,5	0,1	0,6	0,3	0,4	.	0,1	15,1	2,2	12,9	1,6	1,1	.	17,8	.	.	.	.		
XII	.	.	.	.	.	0,7	1,9	1,2	.	.	2,1	7,2	.	.	.	0,5	0,1	0,6	0,2	0,5	.	0	15,1	1,6	13,6	1,7	1,3	.	18,1	.	.	.	.		
1965																																			
I	.	.	.	.	.	0,8	1,3	1,2	.	.	1,6	6,8	.	.	.	0,7	0	0,4	0,2	0,5	.	—	13,6	1,9	11,7	1,8	0,9	.	16,3	.	.	.	.		
II	.	.	.	.	.	1,0	1,3	2,1	.	.	2,4	8,2	.	.	.	0,6	0	0,4	0,3	0,6	.	0,1	17,1	2,6	14,5	2,2	0,9	.	20,2	.	.	.	.		
III	.	.	.	.	.	0,9	1,5	2,3	.	.	2,0	6,7	.	.	.	1,0	0,1	0,4	0,3	0,7	.	0	15,9	2,5	13,5	2,2	1,0	.	19,1	.	.	.	.		
IV	.	.	.	.	.	0,8	2,0	2,2	.	.	1,4	6,4	.	.	.	0,6	0,1	0,4	0,5	0,8	.	0	15,0	1,7	13,3	2,0	1,0	.	18,0	.	.	.	.		
V	.	.	.	.	.	1,3	1,8	1,4	.	.	1,4	6,6	.	.	.	0,6	0,2	0,3	0,4	0,6	.	0	14,5	1,6	12,9	2,4	0,9	.	17,7	.	.	.	.		
VI	.	.	.	.	.	0,9	1,5	3,1	.	.	0,8	5,9	.	.	.	0,6	0,0	0,2	0,5	0,5	.	0	14,2	0,7	13,5	2,1	0,9	.	17,1	.	.	.	.		
VII																																			
VIII																																			
IX																																			
X																																			
XI																																			
XII																																			

\* Siehe Überschriften der Spalten Seite 83 (Faltblatt) \* Voir les en-têtes des colonnes page 83 (dépliant) \* Vedere le intestazioni delle colonne a pagina 83 (pieghevole) \* Voor de tekst der kolommen zie men blad-zijde 83 (vouwblad)  
(d) Für die Jahre 1954 bis 1962 siehe Jahrbuch, Tabellen II 20 bis II 31 (d) Pour les années 1954 à 1962 voir Annuaire, tableaux II 20 à II 31 (d) Per gli anni 1954 a 1962 vedere Annuario, tabelle II 20 a II 31 (d) Voor de jaren 1954 tot 1962 zie men de tabellen II 20 t/m II 31 in het jaarboek

## Einfuhr aus dritten Ländern · Importations en provenance des pays tiers · Importazioni provenienti dai paesi terzi · Invoer uit derde landen

*	0	1	2	3	4	5	6	7	8	9	10	11	12	13	14	15	16	17	18	19	20	21	22	23	24	25	26	27	28	29	30	31	32		
<b>A</b>	Eisen und Stahl · Sidérurgie · Siderurgia · Ijzer en staal																																		
1963	106	356	8	11	479	86	217	2	529	2	1	32	47	—	61	9	20	3	11	183	116	62	17	1	398	13	30	17	19	22	1	456	13	13	21
1964	106	217	5	23	351	18	53	26	601	0	0	26	16	0	23	3	26	1	5	88	40	42	12	980	11	32	11	11	18	1	020	4	9	20	
1964																																			
VII	14	18	0	3	36	0	0	—	70	0	—	2	1	—	1	0	6	0	0	1	2	4	0	89	1	3	1	1	2	92	—	1	3		
VIII	8	1	0	2	11	3	1	—	31	0	—	0	1	—	1	0	0	—	0	1	3	2	1	43	0	2	0	0	1	45	—	1	1		
IX	7	17	1	1	25	2	4	13	72	0	—	2	1	—	1	0	6	0	1	2	1	1	1	106	1	1	1	1	1	108	—	1	2		
X	7	20	0	1	28	1	7	2	59	0	—	1	1	—	1	0	0	0	0	3	1	1	1	78	1	1	1	1	1	81	—	0	2		
XI	3	17	0	5	25	2	1	—	55	0	—	2	1	—	1	0	5	—	0	1	1	0	0	69	1	2	1	1	1	71	—	1	1		
XII	8	6	0	1	16	0	5	1	43	0	—	3	1	—	1	0	0	0	0	4	4	1	0	64	1	3	1	1	2	68	—	0	1		
1965																																			
I	34	36	0	2	72	9	10	—	16	0	—	1	1	—	1	0	0	0	0	1	2	2	1	45	1	2	1	1	1	47	—	0	2		
II	3	11	0	4	18	10	1	—	52	—	—	2	1	—	1	0	1	0	0	3	3	2	0	74	1	1	1	1	1	77	—	1	1		
III	30	29	0	3	63	—	0	—	34	—	—	2	1	—	2	0	2	0	0	1	2	5	0	50	0	1	1	1	2	53	—	1	1		
IV	9	20	2	4	34	1	1	—	33	—	—	2	1	—	1	0	1	0	0	1	2	5	1	50	2	3	1	1	1	52	—	0	3		
V	10	14	0	4	28	—	2	—	23	—	—	1	1	—	2	1	0	0	0	2	1	7	0	40	0	3	1	1	1	42	—	0	2		
VI	17	18	0	6	41	—	2	—	29	0	—	2	1	—	3	0	1	0	0	2	1	4	0	46	1	3	1	1	2	49	—	0	3		
VII																																			
VIII																																			
IX																																			
X																																			
XI																																			
XII																																			
<b>B</b>	Darunter Edeltähle (d) · Dont aciers spéciaux (d) · Di cui acciai speciali (d) · Waarvan speciaal staal (d)																																		
1963	.	.	.	.	.	0	4	0	.	.	.	22	.	.	.	1	0	3	2	11	.	0	43	13	30	6	1	.	50	.	.	.	.		
1964	.	.	.	.	.	0	5	7	.	.	.	10	8	.	.	.	1	0	2	3	7	.	0	43	11	32	4	2	.	49	.	.	.	.	
1964																																			
VII	.	.	.	.	.	—	0	1,8	.	.	.	1,0	0,8	.	.	.	0,1	—	0,1	0,1	0,6	.	0	4,4	1,0	3,4	0,3	0,1	.	4,9	.	.	.	.	
VIII	.	.	.	.	.	—	1,0	0,3	.	.	.	0,1	0,5	.	.	.	0	—	0,2	0,1	0,2	.	0	2,3	0,1	2,3	0,2	0	.	2,6	.	.	.	.	
IX	.	.	.	.	.	—	0	0	.	.	.	1,3	0,6	.	.	.	0,2	—	0,1	0,1	0,5	.	0	2,8	1,5	1,3	0,2	0,6	.	3,5	.	.	.	.	
X	.	.	.	.	.	0,1	0	0,2	.	.	.	0,7	0,5	.	.	.	0,1	—	0,2	0	0,4	.	0	2,2	0,7	1,5	0,3	0,5	.	3,0	.	.	.	.	
XI	.	.	.	.	.	—	0	1,1	.	.	.	0,7	0,3	.	.	.	0	—	0	0	0,4	.	0	2,6	0,8	1,8	0,5	0,1	.	3,1	.	.	.	.	
XII	.	.	.	.	.	0	1,4	0,1	.	.	.	1,4	0,6	.	.	.	0	—	0,1	0,2	0,3	.	0	4,1	1,4	2,7	0,4	0,2	.	4,7	.	.	.	.	
1965																																			
I	.	.	.	.	.	—	0	0,9	.	.	.	0,6	0,4	.	.	.	0	—	0	0,1	0,5	.	0	2,7	0,6	2,1	0,2	0,1	.	3,0	.	.	.	.	
II	.	.	.	.	.	0	0,2	—	.	.	.	1,1	0,7	.	.	.	0	—	—	0,1	0,3	.	0	2,5	1,2	1,3	0,3	0,1	.	2,8	.	.	.	.	
III	.	.	.	.	.	—	0	—	.	.	.	0,3	0,5	.	.	.	0	—	—	0,1	0,4	.	0	1,3	0,3	1,0	0,2	0,3	.	1,8	.	.	.	.	
IV	.	.	.	.	.	0,1	0	1,8	.	.	.	1,4	0,8	.	.	.	0	0	0,1	0,1	0,5	.	0	4,8	1,5	3,3	0,3	0,1	.	5,1	.	.	.	.	
V	.	.	.	.	.	—	1,3	—	.	.	.	0,3	0,6	.	.	.	0	0	0,1	0,1	0,3	.	0	2,7	0,1	2,6	0,2	0,2	.	3,1	.	.	.	.	
VI	.	.	.	.	.	—	1,6	—	.	.	.	0,8	0,5	.	.	.	0	—	0,0	0,2	0,2	.	0	3,3	0,6	2,7	0,3	0,1	.	3,7	.	.	.	.	
VII																																			
VIII																																			
IX																																			
X																																			
XI																																			
XII																																			

\* Siehe Überschriften der Spalten Seite 83 (Faltblatt) \* Voir les en-têtes des colonnes page 83 (dépliant) \* Vedere le intestazioni delle colonne a pagina 83 (pieghevole) \* Voor de tekst der kolommen zie men bladzijde 83 (vouwblad)

(d) Für die Jahre 1954 bis 1962 siehe Jahrbuch, Tabellen II 20 bis II 31 (d) Pour les années 1954 à 1962 voir Annuaire, tableaux II 20 à II 31 (d) Per gli anni 1954 a 1962 vedere Annuario, tabella II 20 a II 31 (d) Voor de jaren 1954 tot 1962 zie men de tabellen II 20 c/m II 31 in het jaarboek

Bezüge aus anderen Ländern der EGKS · Réceptions en provenance des autres pays de la CECA ·  
Arrivi dagli altri paesi della CECA · Aanvoer uit andere landen der EGKS

1000 t

*	0	1	2	3	4	5	6	7	8	9	10	11	12	13	14	15	16	17	18	19	20	21	22	23	24	25	26	27	28	29	30	31	32
<b>A</b>	Eisen und Stahl · Sidérurgie · Siderurgia · Ijzer en staal																																
1963	158	271	12	42	483	6	262	28	393	10	4	111	137	1	167	83	179	10	56	334	424	91	87	2 382	13	73	25	10	38	2 455	53	28	11
1964	45	167	2	29	243	29	175	30	478	4	1	63	49	1	68	40	71	5	36	206	278	63	94	1 690	5	59	20	8	21	1 739	11	18	12
1964																																	
VII	7	19	—	2	28	3	13	4	33	1	0	3	3	0	3	1	3	0	3	7	16	5	5	105	0	5	1	1	1	108	0	2	2
VIII	3	2	0	2	7	0	9	0	15	0	—	1	2	0	3	1	2	0	1	4	9	3	3	55	0	2	1	0	0	56	—	1	0
IX	3	9	0	2	13	3	10	5	35	0	—	4	3	0	4	3	4	0	2	3	18	4	4	104	0	8	1	0	1	106	0	1	1
X	9	7	—	1	16	3	8	5	32	0	—	2	3	0	4	2	3	0	2	4	20	3	6	98	0	4	1	1	1	101	0	1	1
XI	6	13	—	1	20	3	11	6	34	—	—	2	2	0	1	2	5	0	2	5	16	3	3	96	0	3	1	0	1	98	0	1	1
XII	3	8	0	2	13	3	8	1	48	1	0	4	4	—	4	2	4	0	3	5	19	6	2	113	0	4	2	0	1	116	0	2	1
1965																																	
I	0	14	0	1	15	2	11	0	24	—	—	2	2	0	4	0	6	0	3	4	16	4	3	81	0	3	2	1	1	85	—	1	0
II	8	18	0	2	28	0	10	9	55	0	0	2	3	0	8	0	3	0	4	5	20	3	4	126	0	5	2	1	1	130	0	0	2
III	13	12	0	4	29	0	7	7	45	1	0	3	2	0	6	0	7	0	3	4	23	4	5	118	0	5	2	1	1	121	—	1	2
IV	4	5	0	2	11	0	8	0	32	1	0	2	3	0	4	0	5	0	3	8	23	4	6	99	1	5	3	1	2	104	—	1	2
V	10	10	0	3	23	1	8	—	24	1	0	1	3	0	3	1	6	0	3	5	18	5	4	83	0	3	2	0	2	87	0	1	1
VI	4	11	0	1	16	0	13	0	27	0	—	1	3	0	7	0	4	0	2	5	22	5	2	94	1	4	1	0	1	96	0	2	1
VII																																	
VIII																																	
IX																																	
X																																	
XI																																	
XII																																	
<b>B</b>	Darunter Edeltähle (d) · Dont aciers spéciaux (d) · Di cui acciai speciali (d) · Waarvan speciaal staal (d)																																
1963	.	.	.	.	.	0	11	0	.	.	.	42	.	.	.	2	0	16	2	12	.	0	86	13	73	6	1	.	93	.	.	.	.
1964	.	.	.	.	.	0	11	1	.	.	7	21	.	.	.	2	0	10	2	11	.	1	64	5	59	4	1	.	69	.	.	.	.
1964																																	
VII	.	.	.	.	.	—	0,5	0,2	.	.	0,5	1,6	.	.	.	0,2	0	0,6	0,1	1,5	.	—	5,1	0,4	4,7	0,4	0,1	.	5,6	.	.	.	.
VIII	.	.	.	.	.	0	0,1	0,2	.	.	0,2	0,8	.	.	.	0,1	—	0,3	0,4	0,2	.	0	2,3	0,2	2,1	0,1	0	.	2,4	.	.	.	.
IX	.	.	.	.	.	0	4,2	0,1	.	.	0,4	1,5	.	.	.	0,1	0	0,7	0,1	0,9	.	0	7,9	0,4	7,6	0,3	0	.	8,2	.	.	.	.
X	.	.	.	.	.	0	0,3	0,2	.	.	0,6	1,3	.	.	.	0	—	0,7	0,2	0,8	.	0,1	4,1	0,3	3,9	0,2	0	.	4,4	.	.	.	.
XI	.	.	.	.	.	0,1	0,3	0,4	.	.	0,3	0,9	.	.	.	0,1	—	0,5	0,1	0,7	.	0	3,3	0,2	3,1	0,3	0	.	3,6	.	.	.	.
XII	.	.	.	.	.	0	0,2	0,3	.	.	0,6	1,3	.	.	.	0	0	0,8	0,2	0,9	.	0	4,5	0,2	4,4	0,4	0,1	.	4,9	.	.	.	.
1965																																	
I	.	.	.	.	.	—	0,2	0,1	.	.	0,5	1,2	.	.	.	0,3	—	0,6	0,1	0,7	.	0	3,6	0,3	3,3	0,3	0	.	4,0	.	.	.	.
II	.	.	.	.	.	—	0,2	0,6	.	.	0,4	1,5	.	.	.	0,1	0	1,3	0,1	0,6	.	—	4,9	0,2	4,7	0,2	0	.	5,1	.	.	.	.
III	.	.	.	.	.	0	0,3	1,1	.	.	0,5	1,2	.	.	.	0,2	0	1,1	0,3	0,6	.	0	5,3	0,5	4,8	0,3	0,1	.	5,6	.	.	.	.
IV	.	.	.	.	.	0	0,3	1,1	.	.	0,5	1,3	.	.	.	0,1	—	1,0	0,4	0,8	.	0	5,5	0,5	5,0	0,2	0,0	.	5,7	.	.	.	.
V	.	.	.	.	.	0	0,2	0,1	.	.	0,3	0,9	.	.	.	0,2	0	0,6	0,3	0,6	.	0,2	3,4	0,2	3,2	0,3	0,1	.	3,8	.	.	.	.
VI	.	.	.	.	.	0	0,3	0,7	.	.	0,4	1,3	.	.	.	0,2	—	0,6	0,2	1,0	.	0,0	4,8	0,6	4,2	0,3	0,0	.	5,1	.	.	.	.
VII																																	
VIII																																	
IX																																	
X																																	
XI																																	
XII																																	

\* Siehe Überschriften der Spalten Seite 83 (Falblatt)

\* Voir les en-têtes des colonnes page 83 (dépliant)

\* Vedere le intestazioni delle colonne a pagina 83 (pieghevole)

\* Voor de tekst der kolommen zie men blad-zijde 83 (vouwblad)

(d) Für die Jahre 1954 bis 1962 siehe Jahrbuch, Tabellen II 20 bis II 31

(d) Pour les années 1954 à 1962 voir Annuaire, tableaux II 20 à II 31

(d) Per gli anni 1954 a 1962 vedere Annuario, tabelle II 20 a II 31

(d) Voor de jaren 1954 tot 1962 zie men de tabellen II 20 t/m II 31 in het jaarboek

## Einfuhr aus dritten Ländern · Importations en provenance des pays tiers · Importazioni provenienti dai paesi terzi · Invoer uit derde landen

*	0	1	2	3	4	5	6	7	8	9	10	11	12	13	14	15	16	17	18	19	20	21	22	23	24	25	26	27	28	29	30	31	32	
<b>A</b>	<b>Eisen und Stahl · Sidérurgie · Siderurgia · Ijzer en staal</b>																																	
1963	1	25	1	8	35	0	0	55	161	0	0	2	37	6	10	15	6	1	2	41	31	6	3	375	1	8	16	4	52	446	0	1	6	
1964	0	26	0	10	36	0	0	77	26	0	—	1	48	2	7	23	4	3	2	9	24	1	3	232	1	10	17	5	75	328	—	1	7	
1964																																		
VII	—	1	0	1	2	—	—	11	—	—	—	0	6	—	0	3	1	1	0	1	2	0	0	25	0	1	2	1	8	35	—	0	1	
VIII	—	1	0	1	2	—	—	10	—	—	—	0	4	—	0	1	0	0	0	1	2	0	0	19	0	1	1	0	3	24	—	0	1	
IX	—	0	—	1	1	—	—	0	—	—	—	0	2	0	0	2	1	0	0	1	2	0	0	15	0	1	1	0	6	22	—	0	1	
X	0	1	—	1	1	—	—	0	5	—	—	0	2	—	1	2	0	0	0	1	2	0	0	15	0	1	1	0	6	23	—	0	1	
XI	—	3	—	1	3	—	—	0	3	1	—	—	2	—	0	1	0	0	0	1	2	0	0	11	0	1	1	0	5	18	—	0	0	
XII	—	1	—	1	2	—	—	1	3	3	—	—	0	1	—	1	2	1	0	0	2	0	0	13	0	1	2	0	7	23	—	0	1	
1965																																		
I	1	1	—	0	1	—	—	0	3	1	—	—	0	1	—	2	1	0	0	1	2	1	0	12	0	1	1	1	4	18	—	0	0	
II	—	0	—	1	1	—	—	0	7	—	0	—	1	1	—	1	1	0	0	0	2	0	0	14	0	1	1	0	5	20	—	0	1	
III	—	1	—	1	2	—	—	0	6	—	—	—	0	1	—	0	1	0	0	0	1	1	0	12	0	1	1	0	4	17	—	0	1	
IV	—	1	—	1	2	—	—	0	6	—	—	—	0	2	—	1	1	0	0	0	3	2	0	15	0	1	2	0	3	21	—	0	1	
V	—	0	—	2	2	—	—	—	6	—	0	0	2	—	0	1	1	0	0	2	2	0	1	15	0	1	2	0	4	21	—	0	1	
VI	—	1	—	2	2	—	—	—	3	—	—	—	0	1	—	1	1	0	2	3	2	0	13	0	1	1	0	4	20	—	0	1		
VII																																		
VIII																																		
IX																																		
X																																		
XI																																		
XII																																		
<b>B</b>	<b>Darunter Edeltähle (d) · Dont aciers spéciaux (d) · Di cui acciai speciali (d) · Waarvan speciaal staal (d)</b>																																	
1963	·	·	·	·	·	0	0	·	·	·	·	·	2	·	·	·	·	0	—	1	1	3	·	0	9	1	8	5	3	·	17	·	·	·
1964	·	·	·	·	·	—	0	·	·	·	·	0	3	·	·	·	·	0	0	1	2	4	·	0	11	1	10	7	4	·	22	·	·	·
1964																																		
VII	·	·	·	·	·	—	—	·	·	·	·	0	0,2	·	·	·	·	0	—	0,2	0,2	0,2	·	0	0,7	0	0,7	0,8	0,4	·	1,9	·	·	·
VIII	·	·	·	·	·	—	0	·	·	·	·	0	0,2	·	·	·	·	0	0	0,1	0,1	0,4	·	0	0,8	0,1	0,7	0,4	0,2	·	1,4	·	·	·
IX	·	·	·	·	·	—	0	·	·	·	·	0	0,3	·	·	·	·	0	—	0,1	0,2	0,3	·	0	0,9	0,1	0,8	0,6	0,3	·	1,7	·	·	·
X	·	·	·	·	·	—	—	·	·	·	·	0	0,2	·	·	·	·	0	—	0,1	0,3	0,4	·	0	1,1	0,1	1,0	0,6	0,3	·	2,0	·	·	·
XI	·	·	·	·	·	—	0	·	·	·	·	0	0,2	·	·	·	·	0	—	0	0,2	0,4	·	0	0,8	0,1	0,7	0,5	0,4	·	1,6	·	·	·
XII	·	·	·	·	·	—	0,1	·	·	·	·	0	0,2	·	·	·	·	0	0	0	0,2	0,3	·	0	0,9	0	0,8	0,8	0,4	·	2,0	·	·	·
1965																																		
I	·	·	·	·	·	—	0,2	·	·	·	·	0	0,2	·	·	·	·	0	0	0	0,2	0,2	·	0	0,9	0	0,8	0,5	0,3	·	1,8	·	·	·
II	·	·	·	·	·	—	0,1	·	·	·	·	0	0,2	·	·	·	·	0	0	—	0,2	0,4	·	0	0,9	0	0,9	0,6	0,3	·	1,9	·	·	·
III	·	·	·	·	·	—	0,1	·	·	·	·	0	0,3	·	·	·	·	0	—	0,1	0,2	0,3	·	0	1,0	0	1,0	0,6	0,4	·	1,9	·	·	·
IV	·	·	·	·	·	—	—	·	·	·	·	0	0,6	·	·	·	·	0	—	0,0	0,2	0,3	·	0	1,2	0,5	0,7	0,7	0,4	·	2,3	·	·	·
V	·	·	·	·	·	—	—	·	·	·	·	0	0,4	·	·	·	·	0	0	0,0	0,2	0,4	·	0	1,0	0,2	0,7	0,5	0,4	·	1,8	·	·	·
VI	·	·	·	·	·	—	—	·	·	·	·	0	0,4	·	·	·	·	0	—	0,1	0,2	0,2	·	0	1,0	0,2	0,8	0,7	0,4	·	2,1	·	·	·
VII																																		
VIII																																		
IX																																		
X																																		
XI																																		
XII																																		

\* Siehe Überschriften der Spalten Seite 83 (d) Für die Jahre 1954 bis 1962 siehe Jahrbuch, Tabellen II 20 bis II 31

\* Voir les en-têtes des colonnes page 83 (d) Pour les années 1954 à 1962 voir Annuaire, tableaux II 20 à II 31

\* Vedere le intestazioni delle colonne a pagina 83 (d) Per gli anni 1954 a 1962 vedere Annuario, tabelle II 20 a II 31

\* Voor de tekst der kolommen zie men bladzijde 83 (d) Voor de jaren 1954 tot 1962 zie men de tabellen II 20 t/m II 31 in het Jaarboek



Bezüge aus anderen Ländern der EGKS · Réceptions en provenance des autres pays de la CECA ·  
Arrivi dagli altri paesi della CECA · Aanvoer uit andere landen der EGKS

1000 t

	0	1	2	3	4	5	6	7	8	9	10	11	12	13	14	15	16	17	18	19	20	21	22	23	24	25	26	27	28	29	30	31	32
<b>A</b>	Eisen und Stahl · Sidérurgie · Siderurgia · Ijzer en staal																																
1963	1	6	0	4	10	13	11	19	2	34	7	104	426	53	164	204	119	10	7	167	95	35	25	1 495	2	15	71	45	153	1 763	7	14	1
1964	37	22	0	6	67	25	23	20	53	37	6	131	585	49	210	142	171	13	5	225	139	37	33	1 904	2	19	98	55	336	2 393	7	19	3
1964																																	
VII	6	1	0	1	8	1	4	1	6	4	0	12	50	4	16	13	13	1	0	21	12	4	3	164	0	2	9	5	15	193	0	2	0
VIII	3	0	1	0	4	1	3	0	7	3	1	7	48	4	13	9	11	1	0	16	11	2	2	137	0	1	7	4	22	170	0	2	0
IX	10	0	0	1	12	3	1	0	9	2	1	7	52	5	19	11	12	1	0	19	12	4	3	161	0	2	8	5	23	197	0	1	0
X	7	1	0	0	8	6	2	0	4	3	1	11	54	4	16	12	15	1	0	22	15	3	3	171	0	2	9	5	26	212	0	1	0
XI	7	11	0	0	18	1	3	0	4	1	1	13	48	4	18	12	15	1	0	25	11	3	3	164	0	1	8	4	23	199	0	1	0
XII	4	5	0	1	10	1	4	0	3	1	0	15	54	3	20	15	16	2	1	25	12	3	3	178	0	2	9	5	28	219	0	2	0
1965																																	
I	0	0	—	1	1	1	1	0	7	3	0	11	42	3	21	15	14	1	1	26	11	4	3	164	0	2	7	4	24	200	0	2	0
II	3	1	—	1	4	1	1	0	1	4	0	10	50	3	22	15	13	2	1	22	9	3	3	160	0	2	8	5	31	204	0	2	1
III	9	0	0	0	10	1	7	0	4	5	1	10	50	2	24	16	13	1	1	22	13	3	3	176	0	2	9	5	34	225	0	2	0
IV	4	0	0	1	5	1	4	0	4	4	1	8	43	3	16	11	10	1	0	18	11	2	2	140	0	2	9	5	29	182	1	2	0
V	0	1	0	0	1	1	2	0	4	3	1	7	33	5	15	11	12	1	1	15	11	3	3	126	0	2	8	4	22	160	1	2	1
VI	0	0	0	0	1	0	3	0	3	3	1	9	45	3	16	12	13	1	1	17	10	3	3	144	0	2	10	4	24	183	1	3	0
VII																																	
VIII																																	
IX																																	
X																																	
XI																																	
XII																																	
<b>B</b>	Darunter Edelmehle (d) · Dont aciers spéciaux (d) · Di cui acciai speciali (d) · Waarvan speciaal staal (d)																																
1963	.	.	.	.	.	0	1	—	.	.	.	7	.	.	.	1	—	2	2	3	.	0	16	2	15	5	11	.	32	.	.	.	.
1964	.	.	.	.	.	0	2	—	.	.	1	9	.	.	.	1	0	2	4	4	.	0	22	2	19	7	12	.	41	.	.	.	.
1964																																	
VII	.	.	.	.	.	—	0,4	—	.	.	0,1	0,6	.	.	.	0,1	—	0,1	0,3	0,3	.	0,1	1,9	0,1	1,8	0,5	1,0	.	3,5	.	.	.	.
VIII	.	.	.	.	.	—	0	—	.	.	0	0,9	.	.	.	0	—	0,1	0,2	0,3	.	0	1,7	0,2	1,5	0,5	0,9	.	3,1	.	.	.	.
IX	.	.	.	.	.	—	0	—	.	.	0	0,8	.	.	.	0	—	0,2	0,5	0,6	.	0	2,2	0,2	2,0	0,6	1,2	.	4,0	.	.	.	.
X	.	.	.	.	.	0,1	0,1	—	.	.	0	0,9	.	.	.	0,1	0	0,3	0,4	0,5	.	0	2,4	0,2	2,2	0,6	1,1	.	4,1	.	.	.	.
XI	.	.	.	.	.	—	0,1	—	.	.	0,1	0,7	.	.	.	0	—	0,1	0,4	0,3	.	0	1,6	0,2	1,4	0,6	1,1	.	3,3	.	.	.	.
XII	.	.	.	.	.	—	0,1	—	.	.	0,1	0,8	.	.	.	0	0	0,3	0,4	0,4	.	0	2,1	0,1	2,0	0,7	1,2	.	4,0	.	.	.	.
1965																																	
I	.	.	.	.	.	0,1	0,1	—	.	.	0	0,7	.	.	.	0	—	0,2	0,5	0,4	.	0,1	2,1	0,1	2,0	0,5	1,3	.	3,8	.	.	.	.
II	.	.	.	.	.	0,1	0	—	.	.	0	0,8	.	.	.	0	0	0,1	0,4	0,4	.	0	1,8	0,2	1,6	0,5	1,3	.	3,7	.	.	.	.
III	.	.	.	.	.	0,1	0,2	—	.	.	0	1,0	.	.	.	0,1	0	0,2	0,5	0,4	.	0	2,7	0,2	2,4	0,6	1,3	.	4,6	.	.	.	.
IV	.	.	.	.	.	0	0,1	—	0	.	0	1,0	.	.	.	0	0	0,1	0,3	0,4	.	0	2,0	0,3	1,7	0,6	1,5	.	4,1	.	.	.	.
V	.	.	.	.	.	—	0,1	—	.	.	0,1	0,8	.	.	.	0	—	0,2	0,3	0,3	.	0	1,8	0,3	1,5	0,6	1,2	.	3,6	.	.	.	.
VI	.	.	.	.	.	0	0,3	—	0	.	0,0	1,0	.	.	.	0	—	0,1	0,4	0,5	.	0	2,4	0,2	2,2	0,7	1,1	.	4,2	.	.	.	.
VII																																	
VIII																																	
IX																																	
X																																	
XI																																	
XII																																	

\* Siehe Überschriften der Spalten Seite 83 (Faltblatt)

\* Voir les en-têtes des colonnes page 83 (dépliant)

\* Vedere le intestazioni delle colonne a pagina 83 (pieghevole)

\* Voor de tekst der kolommen zie men bladzijde 83 (vouwblad)

(d) Für die Jahre 1954 bis 1962 siehe Jahrbuch, Tabellen II 20 bis II 31

(d) Pour les années 1954 à 1962 voir Annuaire, tableaux II 20 à II 31

(d) Per gli anni 1954 a 1962 vedere Annuario, tabelle II 20 a II 31

(d) Voor de jaren 1954 tot 1962 zie men de tabellen II 20 t/m II 31 in het Jaarboek

## Einfuhr aus dritten Ländern • Importations en provenance des pays tiers • Importazioni provenienti dai paesi terzi • Invoer uit derde landen

*	0	1	2	3	4	5	6	7	8	9	10	11	12	13	14	15	16	17	18	19	20	21	22	23	24	25	26	27	28	29	30	31	32
<b>A</b>	<b>Eisen und Stahl • Sidérurgie • Siderurgia • Ijzer en staal</b>																																
1963	73	176	7	27	282	0	35	9	95	0	0	14	13	0	1	4	2	0	0	22	19	4	1	219	10	12	6	3	6	234	21	1	19
1964	32	64	6	27	129	0	36	8	77	0	0	21	5	—	2	2	0	0	0	6	11	2	1	173	14	17	7	2	7	190	2	1	25
1964																																	
VII	—	2	0	6	9	—	0	1	2	0	—	1	0	—	0	0	0	—	0	1	0	0	0	6	0	1	1	0	1	7	—	0	2
VIII	6	4	1	1	11	—	2	2	4	0	—	1	1	—	0	0	0	0	0	1	1	0	0	12	1	1	1	0	1	13	—	0	2
IX	1	3	0	1	6	—	5	—	2	0	—	1	0	—	—	0	0	0	0	2	0	0	0	10	1	1	0	0	1	12	—	0	2
X	1	8	0	1	10	0	—	1	4	0	—	2	0	—	0	0	0	0	0	0	1	0	0	8	1	3	1	0	1	10	—	0	3
XI	1	5	1	1	8	0	4	2	4	—	—	2	0	—	0	0	0	0	0	0	1	0	0	13	2	2	1	0	1	14	—	0	2
XII	3	7	0	2	13	—	2	2	14	—	—	3	0	—	1	0	0	—	—	0	0	1	0	25	3	3	1	0	1	27	0	0	2
1965																																	
I	3	3	0	0	7	—	6	0	2	—	0	1	0	—	0	0	0	—	0	1	2	0	0	12	1	2	1	0	0	14	—	0	2
II	2	5	0	3	11	—	7	—	1	—	—	2	0	—	0	0	0	0	—	1	0	0	0	12	2	1	1	0	1	13	—	0	2
III	4	7	0	2	9	—	0	—	4	—	—	2	0	—	0	0	0	0	0	0	0	0	0	7	1	4	1	0	0	9	—	0	3
IV	0	3	—	3	10	—	3	—	13	—	—	3	0	—	0	0	0	—	0	0	0	0	0	20	2	3	1	0	1	22	—	0	3
V	1	7	—	1	9	—	3	—	3	—	—	2	0	—	0	0	0	—	—	0	0	0	10	2	2	1	0	1	11	1	0	3	
VI	0	7	0	1	8	—	0	—	6	—	—	2	0	—	0	0	0	—	0	1	0	0	10	1	2	2	0	1	13	—	0	2	
VII																																	
VIII																																	
IX																																	
X																																	
XI																																	
XII																																	
<b>B</b>	<b>Darunter Edeltähle (d) • Dont aciers spéciaux (d) • Di cui acciai speciali (d) • Waarvan speciaal staal (d)</b>																																
1963	.	.	.	.	.	0	0	4	.	.	11	.	.	.	1	0	—	0	6	.	0	22	10	12	3	1	.	26	.	.	.	.	
1964	.	.	.	.	.	0	0	10	.	.	14	2	.	.	.	0	0	0	1	3	.	0	31	14	17	4	1	.	35	.	.	.	.
1964																																	
VII	.	.	.	.	.	—	0	0,6	.	.	0,5	0,2	.	.	.	0	—	0	0,1	0,1	.	0	1,5	0,4	1,0	0,3	0	.	1,8	.	.	.	.
VIII	.	.	.	.	.	—	—	0,4	.	.	0,8	0,4	.	.	.	0	0	0	0,1	0,2	.	—	1,9	1,1	0,8	0,3	0,1	.	2,2	.	.	.	.
IX	.	.	.	.	.	—	—	1,0	.	.	1,0	0,1	.	.	.	0	0	0	0,1	0,1	.	0	2,3	1,0	1,3	0,3	0,1	.	2,6	.	.	.	.
X	.	.	.	.	.	—	—	2,4	.	.	1,4	0,1	.	.	.	0	—	—	0,1	0,1	.	0	4,1	1,4	2,7	0,4	0,1	.	4,6	.	.	.	.
XI	.	.	.	.	.	0	0	1,7	.	.	1,8	0,2	.	.	.	0	0	—	0	0,2	.	—	3,9	1,7	2,1	0,4	0,1	.	4,4	.	.	.	.
XII	.	.	.	.	.	—	—	2,0	.	.	2,7	0,2	.	.	.	0	—	—	0,1	0,1	.	0	5,2	2,6	2,5	0,2	0,1	.	5,4	.	.	.	.
1965																																	
I	.	.	.	.	.	—	—	1,2	.	.	0,6	0,1	.	.	.	0	—	—	0,1	0,2	.	0	2,3	0,6	1,7	0,2	0,1	.	2,5	.	.	.	.
II	.	.	.	.	.	—	—	0,2	.	.	1,7	0,3	.	.	.	—	—	—	0,1	0	.	0,1	2,4	1,6	0,8	0,2	0,1	.	2,8	.	.	.	.
III	.	.	.	.	.	—	—	3,6	.	.	1,4	0,2	.	.	.	0	—	—	0,1	0,2	.	0,1	5,6	1,5	4,1	0,4	0,1	.	6,0	.	.	.	.
IV	.	.	.	.	.	—	—	2,0	.	.	1,9	0,2	.	.	.	0	—	—	0,1	0,1	.	0	4,4	1,8	2,5	0,5	0,1	.	4,9	.	.	.	.
V	.	.	.	.	.	0	0	1,9	.	.	1,8	0,2	.	.	.	0	—	—	0,1	0,1	.	0	4,1	1,8	2,3	0,3	0,1	.	4,5	.	.	.	.
VI	.	.	.	.	.	—	—	1,9	.	.	1,0	0,2	.	.	.	—	—	0	0,2	0,2	.	0	3,4	1,1	2,4	0,4	0,0	.	3,9	.	.	.	.
VII																																	
VIII																																	
IX																																	
X																																	
XI																																	
XII																																	

\* Siehe Überschriften der Spalten Seite 83 (Faltblatt) \* Voir les en-têtes des colonnes page 83 (dépliant) \* Vedere le intestazioni delle colonne a pagina 83 (pieghevole) \* Voor de tekst der kolommen zie men blad-zijde 83 (vouwblad)

(d) Für die Jahre 1954 bis 1962 siehe Jahrbuch, Tabellen II 20 bis II 31 (d) Pour les années 1954 à 1962 voir Annuaire, tableaux II 20 à II 31 (d) Per gli anni 1954 a 1962 vedere Annuario, tabelle II 20 a II 31 (d) Voor de jaren 1954 tot 1962 zie men de tabellen II 20 t/m II 31 in het jaarboek

Bezüge aus anderen Ländern der EGKS · Réceptions en provenance des autres pays de la CECA

Arrivi dagli altri paesi della CECA · Aanvoer uit andere landen der EGKS

1000 t

*	0	1	2	3	4	5	6	7	8	9	10	11	12	13	14	15	16	17	18	19	20	21	22	23	24	25	26	27	28	29	30	31	32
<b>A</b>	Eisen und Stahl · Sidérurgie · Siderurgia · Ijzer en staal																																
1963	145	79	13	33	270	29	73	11	138	1	1	83	99	0	31	15	14	5	3	98	49	2	5	656	32	26	18	5	32	712	0	4	7
1964	65	124	13	47	249	202	109	18	138	1	0	147	76	0	35	20	18	12	7	132	73	5	7	1000	33	29	23	9	40	1072	1	6	9
1964																																	
VII	3	6	2	4	14	21	6	0	10	0	—	9	5	—	3	1	1	1	1	10	6	0	0	74	3	2	2	1	4	80	0	0	1
VIII	3	11	2	5	20	23	8	1	11	0	0	11	7	0	3	1	1	1	0	13	6	0	0	88	2	2	2	0	3	93	0	0	1
IX	3	9	1	3	17	18	2	3	11	0	0	12	7	—	3	2	1	1	1	10	6	1	0	78	3	3	2	1	4	84	0	0	1
X	3	11	1	4	18	16	6	1	16	0	0	15	7	0	3	2	2	1	1	10	7	1	1	87	3	4	2	1	3	93	0	1	1
XI	2	12	1	7	21	13	5	0	19	0	0	13	6	—	3	1	2	1	1	12	5	0	0	81	3	2	1	1	4	87	—	1	1
XII	3	8	1	6	18	12	5	0	12	0	0	13	8	0	2	3	2	1	1	12	5	2	1	78	2	2	2	1	3	85	0	1	1
1965																																	
I	1	16	0	2	20	12	2	0	5	0	0	9	7	0	3	2	1	1	0	9	6	2	1	63	3	2	2	1	3	69	0	0	1
II	2	8	1	4	15	9	4	0	13	0	0	16	7	—	3	2	1	1	0	12	6	0	1	74	3	2	2	1	3	80	—	1	1
III	2	10	2	4	17	17	7	0	13	0	0	16	7	0	3	1	2	1	1	11	7	0	1	87	4	3	2	1	3	94	0	0	1
IV	3	7	1	4	14	17	6	0	7	0	0	13	7	—	3	2	2	1	1	8	7	0	1	75	3	2	2	1	4	81	0	0	1
V	2	9	2	4	16	11	4	0	11	0	0	11	7	—	4	2	1	1	0	9	6	0	0	70	3	2	2	1	4	77	—	0	1
VI	2	7	2	4	15	13	4	0	7	0	—	13	7	0	4	2	2	0	0	13	7	1	0	74	2	3	2	1	4	81	—	0	1
VII																																	
VIII																																	
IX																																	
X																																	
XI																																	
XII																																	

<b>B</b>	Darunter Edeltähle (d) · Dont aciers spéciaux (d) · Di cui acciai speciali (d) · Waarvan speciaal staal (d)																																
1963	.	.	.	.	.	4	1	0	.	.	.	48	.	.	.	1	0	1	1	3	.	0	58	32	26	3	1	.	62	.	.	.	
1964	.	.	.	.	.	3	2	0	.	.	.	38	11	.	.	.	1	1	1	2	3	.	0	62	33	29	6	1	.	68	.	.	.
1964																																	
VII	.	.	.	.	.	0,3	0,1	—	.	.	.	3,1	0,9	.	.	.	0,1	0	0	0,1	0,3	.	0	4,9	2,8	2,1	0,4	0,1	.	5,3	.	.	.
VIII	.	.	.	.	.	0,1	0,3	—	.	.	.	2,6	0,7	.	.	.	0,2	0	0,1	0,1	0,2	.	0	4,3	2,2	2,1	0,4	0,1	.	4,8	.	.	.
IX	.	.	.	.	.	0,3	0,3	—	.	.	.	3,3	1,0	.	.	.	0,2	0,2	0	0,1	0,3	.	0	5,6	3,0	2,6	0,4	0,1	.	6,1	.	.	.
X	.	.	.	.	.	1,4	0,2	—	.	.	.	3,9	1,2	.	.	.	0	—	0,1	0,2	0,2	.	0	7,3	3,0	4,3	0,3	0,1	.	7,7	.	.	.
XI	.	.	.	.	.	0,1	0,2	—	.	.	.	3,9	0,9	.	.	.	0,1	0,1	0,2	0,1	0,3	.	0	5,9	3,5	2,4	0,3	0,1	.	6,3	.	.	.
XII	.	.	.	.	.	0	0,1	0,1	.	.	.	2,4	1,0	.	.	.	0,2	0	0,1	0,3	0,3	.	0	4,5	2,3	2,2	0,5	0,2	.	5,2	.	.	.
1965																																	
I	.	.	.	.	.	0,1	0,3	0,1	.	.	.	3,1	1,2	.	.	.	0,1	0	0,1	0,1	0,2	.	0	5,3	3,1	2,2	0,4	0,2	.	5,8	.	.	.
II	.	.	.	.	.	0,0	0,2	0,2	.	.	.	2,6	1,4	.	.	.	0,1	0	0,0	0,3	0,3	.	0	5,1	2,8	2,3	0,4	0,2	.	5,7	.	.	.
III	.	.	.	.	.	0,1	0,2	0,2	.	.	.	4,5	1,3	.	.	.	0,0	0	0,2	0,2	0,4	.	0	7,2	4,3	2,9	0,6	0,5	.	8,2	.	.	.
IV	.	.	.	.	.	0,3	0,2	0,1	.	.	.	2,9	1,0	.	.	.	0,1	0,1	0,2	0,1	0,3	.	0	5,1	2,7	2,4	0,5	0,3	.	5,9	.	.	.
V	.	.	.	.	.	0,2	0,2	0,3	.	.	.	3,0	1,2	.	.	.	0,1	0,1	0,0	0,1	0,3	.	—	5,4	2,9	2,5	0,5	0,3	.	6,2	.	.	.
VI	.	.	.	.	.	0,3	0,2	0,3	.	.	.	2,7	1,3	.	.	.	0,1	0,0	0,1	0,1	0,4	.	0	5,5	2,2	3,3	0,5	0,3	.	6,3	.	.	.
VII																																	
VIII																																	
IX																																	
X																																	
XI																																	
XII																																	

\* Siehe Überschriften der Spalten Seite 83 (Falçblatt) \* Voir les en-têtes des colonnes page 83 (dépliant) \* Vedere le intestazioni delle colonne a pagina 83 (pieghevole) \* Voor de tekst der kolommen zie men blad-zijde 83 (vouwblad)

(d) Für die Jahre 1954 bis 1962 siehe Jahrbuch, Tabellen II 20 bis II 31 (d) Pour les années 1954 à 1962 voir Annuaire, tableaux II 20 à II 31 (d) Per gli anni 1954 a 1962 vedere Annuario, tabelle II 20 a II 31 (d) Voor de jaren 1954 tot 1962 zie men de tabellen II 20 t/m II 31 in het jaarboek

## Ausfuhr nach dritten Ländern · Exportations vers les pays tiers · Esportazioni verso i paesi terzi · Uitvoer naar derde landen

*	0	1	2	3	4	5	6	7	8	9	10	11	12	13	14	15	16	17	18	19	20	21	22	23	24	25	26	27	28	29	30	31	32
<b>A</b>																																	
<b>Eisen und Stahl · Sidérurgie · Siderurgia · Ijzer en staal</b>																																	
1963	340	2	92	435	90	477	113	155	178	44	622	2 011	77	751	949	348	49	115	822	1 485	416	362	9 064	20	183	306	453	1 571	11 393	9	194	48	
1964	20 187	6	123	336	67	570	207	283	131	38	851	1 937	107	876	1 093	435	58	130	925	1 811	537	436	10 490	28	238	359	483	1 494	12 826	6	152	51	
1964																																	
VII	9	0	9	18	7	30	19	25	10	4	66	151	8	68	88	34	5	10	79	124	41	37	807	3	19	28	38	126	998	0	14	4	
VIII	13	0	6	20	4	45	7	17	14	3	64	135	10	63	77	37	3	9	73	145	44	32	782	1	18	26	32	97	936	1	12	3	
IX	15	1	21	37	7	60	13	20	12	3	76	151	11	89	90	40	5	13	77	157	38	33	897	3	23	30	36	130	1 094	0	9	6	
X	16	0	7	24	10	49	8	51	12	2	84	187	8	85	107	39	5	13	90	196	42	40	1 027	3	24	32	50	148	1 257	1	15	4	
XI	15	2	5	21	7	72	8	20	12	7	79	160	7	74	88	34	5	10	90	170	38	31	910	2	20	35	41	131	1 117	1	13	4	
XII	13	1	5	19	5	67	14	28	14	4	62	157	10	83	85	32	6	12	89	180	49	44	941	1	24	34	36	133	1 143	1	10	6	
1965																																	
I	1	17	1	4	23	3	75	8	51	14	2	84	195	10	85	107	36	10	11	97	208	43	31	1 069	3	23	34	40	154	1 297	0	14	3
II	0	7	1	10	17	6	61	15	26	12	2	83	196	10	99	111	34	9	9	135	203	28	36	1 077	3	18	33	39	153	1 302	0	13	5
III	5	10	0	14	29	6	73	18	41	9	3	100	231	12	94	112	45	10	12	147	217	36	50	1 215	3	24	41	45	176	1 477	0	17	5
IV	1	12	1	3	16	5	51	2	63	10	3	99	264	9	94	137	31	8	10	127	217	30	42	1 204	7	22	43	40	162	1 448	0	15	4
V	5	19	0	15	40	4	44	0	33	17	3	101	236	9	90	124	27	10	11	146	179	34	39	1 106	2	23	32	36	157	1 331	1	14	4
VI	1	9	0	17	28	1	68	6	68	21	2	102	237	10	88	119	35	9	7	143	269	45	44	1 277	4	20	35	41	134	1 487	0	12	5
VII																																	
VIII																																	
IX																																	
X																																	
XI																																	
XII																																	
<b>B</b>																																	
<b>Darunter Edeltähle (d) · Dont aciers spéciaux (d) · Di cui acciai speciali (d) · Waarvan speciaal staal (d)</b>																																	
1963	.	.	.	.	1	10	0	.	.	.	84	.	.	.	3	0	71	7	22	.	3	202	20	183	35	58	.	296	.	.	.	.	
1964	.	.	.	.	2	14	0	.	.	.	28	79	.	.	6	0	93	11	30	.	2	266	28	238	43	67	.	376	.	.	.	.	
1964																																	
VII	.	.	.	.	0,2	1,2	0	.	.	.	2,6	6,0	.	.	0,3	0	7,0	0,9	3,0	.	0,2	21,4	2,9	18,5	3,2	5,8	.	30,3	.	.	.	.	
VIII	.	.	.	.	0,2	1,3	—	.	.	.	1,2	6,4	.	.	0,2	0,1	6,5	0,5	2,3	.	0,2	18,8	1,1	17,6	3,3	4,8	.	26,9	.	.	.	.	
IX	.	.	.	.	0,3	1,5	0	.	.	.	2,7	7,3	.	.	0	0	10,0	1,0	2,7	.	0,1	25,5	2,7	22,8	3,6	5,8	.	34,9	.	.	.	.	
X	.	.	.	.	0	1,0	0	.	.	.	2,6	8,7	.	.	0,4	0	10,1	1,1	3,1	.	0,2	27,2	3,2	23,9	3,4	6,2	.	36,8	.	.	.	.	
XI	.	.	.	.	0,2	1,4	0	.	.	.	1,9	7,9	.	.	0,2	0	6,3	1,2	2,9	.	0,3	22,2	2,2	20,1	4,1	6,1	.	32,5	.	.	.	.	
XII	.	.	.	.	—	1,0	0	.	.	.	2,2	8,3	.	.	0,4	0	8,6	1,3	3,4	.	0,2	25,4	1,5	23,9	4,7	5,3	.	35,4	.	.	.	.	
1965																																	
I	.	.	.	.	0,1	0,9	0	.	.	.	2,1	9,6	.	.	0,3	—	8,0	1,2	3,0	.	0,4	25,7	3,0	22,7	5,3	5,8	.	36,8	.	.	.	.	
II	.	.	.	.	0,1	1,0	0,1	.	.	.	2,9	7,0	.	.	0,3	0,1	5,7	0,9	2,8	.	0,2	21,0	3,4	17,6	4,5	5,7	.	31,2	.	.	.	.	
III	.	.	.	.	0,0	1,4	0	.	.	.	2,6	7,7	.	.	0,5	0,1	9,7	1,1	3,5	.	0,2	26,8	3,0	23,8	5,9	7,9	.	40,6	.	.	.	.	
IV	.	.	.	.	0,3	2,4	0	.	.	.	2,9	11,5	.	.	0,5	0	7,1	1,0	2,9	.	0,2	29,0	6,7	22,3	6,6	6,9	.	42,5	.	.	.	.	
V	.	.	.	.	0,1	0,9	—	.	.	.	2,5	7,1	.	.	1,6	0	8,7	0,9	2,8	.	0,4	25,1	2,0	23,0	4,0	6,9	.	36,0	.	.	.	.	
VI	.	.	.	.	0,0	3,6	0,1	.	.	.	4,8	5,9	.	.	0,5	0	5,1	1,3	2,1	.	0,4	23,8	4,2	19,5	4,5	6,3	.	34,5	.	.	.	.	
VII																																	
VIII																																	
IX																																	
X																																	
XI																																	
XII																																	

\* Siehe Überschriften der Spalten Seite 83 (Faltblatt) \* Voir les en-têtes des colonnes page 83 (dépliant) \* Vedere le intestazioni delle colonne a pagina 83 (pieghevole) \* Voor de tekst der kolommen zie men blad-zijde 83 (vouwblad)  
 (d) Für die Jahre 1954 bis 1962 siehe Jahrbuch, (d) Pour les années 1954 à 1962 voir Annuaire, (d) Per gli anni 1954 a 1962 vedere Annuario, (d) Voor de jaren 1954 tot 1962 zie men de tabellen II 20 bis II 31  
 (d) Pour les années 1954 à 1962 voir Annuaire, (d) Per gli anni 1954 a 1962 vedere Annuario, (d) Voor de jaren 1954 tot 1962 zie men de tabellen II 20 t/m II 31 in het Jaarboek

Lieferungen in Länder der EGKS · Livraisons aux pays de la CECA · Consegna ai paesi della CECA · Leveringen aan landen der EGKS

1000 t

*	0	1	2	3	4	5	6	7	8	9	10	11	12	13	14	15	16	17	18	19	20	21	22	23	24	25	26	27	28	29	30	31	32
<b>A</b>																																	
<b>Eisen und Stahl · Sidérurgie · Siderurgia · Ijzer en staal</b>																																	
1963	900	30	134	1064	203	654	446	945	54	17	850	1 701	55	732	423	745	64	128	1 326	1 771	316	202	10 631	46	318	191	141	370	11 332	127	49	39	
1964	242	460	25	150	877	437	857	440	1159	52	10	985	1 889	51	833	504	811	74	95	1 525	2 026	313	259	12 319	67	386	241	160	587	13 307	63	47	49
1964																																	
VII	56	2	12	71	43	74	43	93	4	0	89	165	3	64	42	71	6	8	123	177	28	20	1 045	7	35	22	15	43	1 124	2	4	5	
VIII	35	2	13	51	43	81	34	68	3	1	65	162	5	61	35	48	4	5	93	129	25	13	876	5	23	15	8	37	937	3	3	4	
IX	56	2	9	67	39	76	34	98	5	1	85	178	6	69	45	69	8	6	110	159	26	16	1 032	8	33	19	13	47	1 111	1	3	4	
X	71	1	11	84	48	74	35	105	2	1	86	183	4	70	54	76	7	9	131	171	21	20	1 096	5	38	22	14	52	1 185	7	3	4	
XI	48	1	16	65	30	64	35	87	2	1	87	156	4	70	47	68	6	6	121	167	21	18	991	6	36	20	13	43	1 068	4	4	4	
XII	58	2	14	75	30	68	29	118	4	1	83	156	3	68	54	73	7	8	148	161	30	17	1 058	4	35	21	17	54	1 150	6	4	4	
1965																																	
I	6	44	2	9	61	21	57	48	75	4	0	81	156	3	74	45	67	9	8	138	168	26	17	999	8	34	19	15	47	1 090	6	4	3
II	17	28	2	16	62	21	59	28	83	4	1	78	150	2	74	47	58	8	8	128	177	20	19	966	5	38	22	14	54	1 057	6	3	4
III	25	43	3	13	84	29	73	34	87	6	2	93	151	4	77	49	65	8	9	142	211	23	21	1 082	7	40	24	18	61	1 186	7	4	4
IV	18	29	2	12	61	30	64	38	78	6	1	80	148	3	71	38	62	6	8	116	187	23	21	980	5	36	20	15	48	1 063	5	4	5
V	6	35	3	10	54	18	67	31	85	7	1	73	137	4	66	42	63	7	7	126	167	20	18	941	5	34	21	13	43	1 018	4	4	5
VI	18	32	3	16	70	20	62	32	80	3	1	72	146	3	67	41	68	5	8	138	184	29	20	983	5	37	24	16	46	1 069	10	5	5
VII																																	
VIII																																	
IX																																	
X																																	
XI																																	
XII																																	
<b>B</b>																																	
<b>Darunter Edelmähle (d) · Dont aciers spéciaux (d) · Di cui acciai speciali (d) · Waarvan speciaal staal (d)</b>																																	
1963					14	29	20					191				7	1	62	9	29		1	364	46	318	39	27		430				
1964					36	47	39					73	142			9	1	54	16	35		1	453	67	386	47	32		531				
1964																																	
VII					3,6	5,3	4,4					6,7	12,8			0,7	0,1	3,8	1,5	3,1		0	42,0	7,0	35,0	4,0	2,8		48,8				
VIII					4,1	3,9	3,4					4,0	7,5			0,3	0	2,5	0,8	2,2		0,1	28,7	5,2	23,5	2,9	1,7		33,3				
IX					2,9	4,1	5,4					7,4	12,0			0,6	0,1	4,1	1,3	3,5		0,1	41,5	8,4	33,0	3,9	2,9		48,3				
X					4,7	3,2	4,7					5,4	13,5			0,5	0,1	6,4	1,7	3,1		0,1	43,4	5,2	38,2	4,0	2,5		50,0				
XI					4,9	2,9	3,3					7,4	13,3			0,6	0,2	4,1	1,2	3,0		0,2	41,2	5,6	31,5	4,1	2,9		48,1				
XII					3,0	3,5	3,2					5,5	12,3			0,7	0,1	5,7	1,3	3,1		0,2	38,5	4,0	34,5	3,9	3,2		45,6				
1965																																	
I					2,6	3,3	3,4					9,2	12,6			0,8	0,1	5,4	1,2	3,1		0,3	42,0	7,5	34,5	3,8	3,0		48,8				
II					3,9	3,0	5,1					6,8	14,0			0,6	0,1	5,4	1,4	3,1		0,2	43,5	5,1	38,4	3,9	3,1		50,5				
III					3,3	3,9	5,2					8,2	13,9			1,1	0,1	6,2	1,2	3,4		0,2	46,5	6,8	39,7	5,2	3,8		55,5				
IV					3,3	4,6	4,8					5,8	12,5			1,0	0,1	5,0	1,6	2,8		0,2	41,6	5,3	36,3	3,8	3,3		48,7				
V					2,6	3,2	4,6					5,9	12,3			1,0	0,2	4,2	1,6	2,9		0,3	38,7	4,8	33,9	4,3	3,2		46,3				
VI					3,2	4,7	5,7					6,5	12,1			0,8	0,0	4,1	1,5	3,5		0,3	42,3	4,9	37,4	4,5	3,5		50,2				
VII																																	
VIII																																	
IX																																	
X																																	
XI																																	
XII																																	

\* Siehe Überschriften der Spalten Seite 83 (Falzblatt) \* Voir les en-têtes des colonnes page 83 (dépliant) \* Vedere le intestazioni delle colonne a pagina 83 (pieghevole) \* Voor de tekst der kolommen zie men bladzijde 83 (vouwblad)  
 (d) Für die Jahre 1954 bis 1962 siehe Jahrbuch, Tabellen II 20 bis II 31 (d) Pour les années 1954 à 1962 voir Annuaire, tableaux II 20 à II 31 (d) Per gli anni 1954 a 1962 vedere Annuario, tabelle II 20 a II 31 (d) Voor de jaren 1954 tot 1962 zie men de tabellen II 20 t/m II 31 in het Jaarboek

## Ausfuhr nach dritten Ländern · Exportations vers les pays tiers · Esportazioni verso i paesi terzi · Uitvoer naar derde landen

*	0	1	2	3	4	5	6	7	8	9	10	11	12	13	14	15	16	17	18	19	20	21	22	23	24	25	26	27	28	29	30	31	32
<b>A</b>																																	
<b>Eisen und Stahl · Sidérurgie · Siderurgia · Ijzer en staal</b>																																	
1963	105	201	2	53	362	4	364	38	34	61	9	228	431	26	256	223	106	25	39	525	310	65	38	2 781	9	77	154	117	691	3 743	6	64	11
1964	19	166	5	52	242	2	247	172	127	45	11	305	337	42	292	223	103	35	32	524	452	96	38	3 081	13	90	167	124	638	4 011	5	59	13
1964																																	
VII	1	8	0	3	12	0	19	18	11	3	1	23	23	2	25	17	10	3	2	46	30	7	3	245	1	6	12	9	59	326	0	4	1
VIII	1	11	0	4	17	0	19	6	9	4	1	31	23	4	25	15	9	2	2	42	38	9	3	243	1	6	13	9	52	317	1	6	1
IX	2	11	0	3	16	0	22	6	9	2	1	29	28	2	26	17	9	4	2	40	43	7	3	249	1	8	12	10	57	329	0	4	2
X	2	12	0	3	17	0	21	6	35	4	0	35	26	3	26	21	9	3	2	43	51	9	3	299	1	8	14	10	64	387	0	5	2
XI	1	13	2	3	19	0	38	6	10	7	1	23	28	4	25	21	7	3	3	46	34	7	3	264	1	8	15	10	47	337	1	5	1
XII	2	9	1	1	14	1	18	12	6	5	1	14	28	2	31	17	7	3	4	42	40	7	3	241	1	10	16	10	55	322	1	6	1
1965																																	
I	1	16	0	0	18	0	31	5	13	6	1	19	32	4	33	25	8	6	3	51	48	17	3	303	0	8	14	9	70	396	0	5	1
II	0	6	0	4	11	0	24	14	9	5	1	19	28	4	34	27	7	7	2	81	31	5	3	301	0	6	14	9	75	400	0	5	1
III	5	8	0	0	14	0	37	18	10	4	0	30	37	5	35	26	11	6	3	88	55	6	5	376	1	9	16	13	81	487	0	7	1
IV	0	11	1	3	15	0	21	2	10	4	1	26	37	4	27	28	8	6	3	70	46	4	7	303	1	9	17	10	66	397	0	6	1
V	5	17	0	6	28	0	21	0	1	4	2	30	38	4	30	35	7	7	1	79	58	6	5	327	1	7	16	12	63	417	1	6	1
VI	1	9	0	1	11	0	29	1	11	7	0	28	36	6	26	23	11	6	1	80	85	8	7	365	2	7	13	11	53	443	0	4	1
VII																																	
VIII																																	
IX																																	
X																																	
XI																																	
XII																																	
<b>B</b>																																	
<b>Darunter Edeltähle (d) · Dont aciers spéciaux (d) · Di cui acciai speciali (d) · Waarvan speciaal staal (d)</b>																																	
1963	.	.	.	.	.	0	9	0	.	.	.	47	.	.	.	3	0	14	4	9	.	1	86	9	77	27	33	.	146	.	.	.	.
1964	.	.	.	.	.	1	11	0	.	.	.	9	49	.	.	3	0	14	4	11	.	0	102	13	90	29	38	.	170	.	.	.	.
1964																																	
VII	.	.	.	.	.	0,2	0,6	0	.	.	.	0,6	4,0	.	.	0,2	—	0,9	0,3	0,8	.	0	7,5	1,2	6,2	2,0	3,4	.	12,8	.	.	.	.
VIII	.	.	.	.	.	—	1,1	—	.	.	.	0,5	3,3	.	.	0,1	0	0,6	0,2	1,0	.	0	6,9	0,8	6,1	2,5	3,1	.	12,5	.	.	.	.
IX	.	.	.	.	.	0,3	0,9	—	.	.	.	1,2	4,4	.	.	0	—	0,9	0,4	0,9	.	0	9,0	1,3	7,7	2,1	3,2	.	14,3	.	.	.	.
X	.	.	.	.	.	0	0,7	—	.	.	.	1,1	4,2	.	.	0,3	—	1,4	0,4	1,1	.	0	9,3	1,2	8,0	2,2	3,8	.	15,3	.	.	.	.
XI	.	.	.	.	.	—	0,6	—	.	.	.	0,6	4,5	.	.	0,1	0	1,5	0,6	1,1	.	0	9,0	0,8	8,2	2,6	3,5	.	15,2	.	.	.	.
XII	.	.	.	.	.	—	0,8	—	.	.	.	0,3	5,2	.	.	0,2	0	2,3	0,3	1,3	.	0	10,3	0,5	9,7	3,4	2,9	.	16,5	.	.	.	.
1965																																	
I	.	.	.	.	.	0	0,9	—	.	.	.	0,5	3,7	.	.	0,2	—	1,8	0,3	1,1	.	0	8,4	0,5	7,9	2,5	2,9	.	13,8	.	.	.	.
II	.	.	.	.	.	0,1	0,5	—	.	.	.	0,5	2,5	.	.	0,2	—	0,9	0,2	0,9	.	0	5,8	0,2	5,6	2,4	3,1	.	11,2	.	.	.	.
III	.	.	.	.	.	0,0	1,2	0	.	.	.	1,0	4,2	.	.	0,3	—	1,6	0,4	1,3	.	0	10,0	1,4	8,6	3,4	3,5	.	16,9	.	.	.	.
IV	.	.	.	.	.	0,3	1,3	—	.	.	.	1,2	4,5	.	.	0,4	0	1,3	0,3	0,9	.	0	10,2	1,2	9,0	4,6	2,9	.	17,8	.	.	.	.
V	.	.	.	.	.	0,1	0,6	—	.	.	.	1,1	4,3	.	.	0,4	0	0,4	0,4	1,0	.	0	8,3	1,4	6,9	2,7	3,9	.	14,9	.	.	.	.
VI	.	.	.	.	.	—	1,6	—	.	.	.	2,8	2,5	.	.	0,3	—	0,7	0,6	0,6	.	0	9,2	2,3	6,9	2,6	3,5	.	15,4	.	.	.	.
VII																																	
VIII																																	
IX																																	
X																																	
XI																																	
XII																																	

\* Siehe Überschriften der Spalten Seite 83 (Faltblatt) \* Voir les en-têtes des colonnes page 83 (dépliant) \* Vedere le intestazioni delle colonne a pagina 83 (pieghevole) \* Voor de tekst der kolommen zie men blad-zijde 83 (vouwblad)

(d) Für die Jahre 1954 bis 1962 siehe Jahrbuch, (d) Pour les années 1954 à 1962 voir Annuaire, (d) Per gli anni 1954 a 1962 vedere Annuario, (d) Voor de jaren 1954 tot 1962 zie men de tabellen II 20 t/m II 31 in het Jaarboek

Lieferungen in andere Länder der EGKS · Livraisons aux autres pays de la CECA ·  
 Consegne agli altri paesi della CECA · Leveringen aan andere landen der EGKS

1000 t

*	0	1	2	3	4	5	6	7	8	9	10	11	12	13	14	15	16	17	18	19	20	21	22	23	24	25	26	27	28	29	30	31	32	
<b>A</b>	<b>Eisen und Stahl · Sidérurgie · Siderurgia · Ijzer en staal</b>																																	
1963	203	300	16	11	529	121	268	334	297	33	13	183	672	27	297	171	149	40	40	675	235	45	35	3	635	20	170	96	56	207	3 994	52	35	4
1964	183	279	6	6	473	148	159	261	341	33	8	211	669	29	294	172	196	48	38	708	315	54	32	3	716	24	181	114	65	314	4 208	22	29	5
1964																																		
VII	18	22	0	1	41	12	12	23	27	2	0	16	55	2	24	11	17	3	5	52	27	5	3	295	2	16	10	7	19	331	1	3	0	
VIII	12	9	—	0	21	12	9	19	20	3	1	12	48	3	24	11	13	3	2	40	22	7	3	250	2	10	8	3	16	277	3	2	0	
IX	19	17	—	0	36	15	12	18	17	3	1	13	57	3	24	14	11	6	3	45	22	6	1	268	3	16	8	4	24	305	0	2	0	
X	19	28	—	0	47	16	11	19	33	2	1	16	53	3	21	14	19	4	3	56	23	4	4	304	2	17	11	6	23	343	1	2	0	
XI	16	18	—	1	34	10	14	21	14	1	1	20	53	2	21	14	15	4	2	59	22	3	2	278	2	14	9	5	16	308	0	3	0	
XII	12	22	0	1	35	11	12	17	25	1	0	20	58	3	22	16	17	5	3	72	22	4	3	312	2	16	10	6	29	357	0	3	0	
1965																																		
I	2	23	1	0	26	9	8	39	15	4	0	18	60	2	22	14	20	6	3	57	27	5	3	309	3	15	9	5	35	358	2	3	1	
II	12	13	0	0	25	7	8	20	21	3	0	14	43	2	20	16	13	5	2	56	19	4	3	256	2	15	10	4	25	295	0	2	1	
III	22	26	1	0	49	12	24	19	27	5	1	18	57	1	22	15	18	5	3	59	36	5	2	329	3	17	12	6	26	372	1	2	1	
IV	15	10	0	0	26	10	13	23	21	4	1	13	44	1	19	12	11	3	3	45	23	5	5	257	2	15	9	5	21	291	0	2	0	
V	5	19	1	0	26	7	15	21	23	4	1	15	49	2	22	12	12	3	2	45	18	2	3	256	2	14	9	5	20	289	—	2	1	
VI	14	15	1	0	30	6	13	21	21	1	1	12	44	2	18	10	12	2	3	48	25	6	2	247	1	17	10	5	18	279	2	2	0	
VII																																		
VIII																																		
IX																																		
X																																		
XI																																		
XII																																		
<b>B</b>	<b>Darunter Edeltähle (d) · Dont aciers spéciaux (d) · Di cui acciai speciali (d) · Waarvan speciaal staal (d)</b>																																	
1963	.	.	.	.	.	7	16	14	.	.	.	115	.	.	.	5	1	17	4	11	.	1	190	20	170	30	15	.	235	.	.	.	.	
1964	.	.	.	.	.	7	16	22	.	.	32	86	.	.	.	8	1	18	6	10	.	0	205	24	181	33	18	.	256	.	.	.	.	
1964																																		
VII	.	.	.	.	.	0,5	1,0	2,9	.	.	3,0	7,4	.	.	.	0,7	0,1	1,5	0,5	1,0	.	0	18,5	2,1	16,4	3,0	1,6	.	23,1	.	.	.	.	
VIII	.	.	.	.	.	0,4	0,9	2,2	.	.	1,7	4,4	.	.	.	0,2	0	0,5	0,4	0,9	.	—	11,5	1,7	9,9	2,1	0,9	.	14,6	.	.	.	.	
IX	.	.	.	.	.	0,7	1,4	3,2	.	.	2,7	7,2	.	.	.	0,3	0	1,5	0,5	1,1	.	0	18,6	2,6	16,0	2,8	1,4	.	22,8	.	.	.	.	
X	.	.	.	.	.	0,8	1,8	2,7	.	.	2,5	6,8	.	.	.	0,5	0	2,0	0,7	0,8	.	0	18,6	1,9	16,7	2,7	1,4	.	22,8	.	.	.	.	
XI	.	.	.	.	.	0,1	1,5	1,1	.	.	3,0	7,2	.	.	.	0,5	0,1	1,5	0,4	0,7	.	0	16,0	1,9	14,1	2,6	1,6	.	20,2	.	.	.	.	
XII	.	.	.	.	.	0,4	1,4	1,5	.	.	2,5	7,6	.	.	.	0,6	0	2,5	0,4	1,0	.	0	18,1	2,0	16,1	2,6	1,7	.	22,3	.	.	.	.	
1965																																		
I	.	.	.	.	.	0,1	1,5	1,8	.	.	3,5	7,1	.	.	.	0,7	0	1,6	0,4	0,9	.	0	17,8	2,9	14,9	2,6	1,4	.	21,8	.	.	.	.	
II	.	.	.	.	.	0,3	1,6	2,3	.	.	2,9	7,7	.	.	.	0,4	0	1,2	0,4	0,7	.	—	17,7	2,3	15,3	2,7	1,4	.	21,7	.	.	.	.	
III	.	.	.	.	.	0,3	2,0	2,3	.	.	3,2	8,2	.	.	.	0,7	0,1	1,8	0,4	0,9	.	0	20,0	3,1	16,9	3,5	1,2	.	24,6	.	.	.	.	
IV	.	.	.	.	.	0,3	2,1	2,6	.	.	1,9	6,4	.	.	.	0,7	0,0	1,6	0,5	0,5	.	—	16,6	1,7	15,0	2,4	1,1	.	20,1	.	.	.	.	
V	.	.	.	.	.	0,4	1,2	2,5	.	.	2,4	6,7	.	.	.	0,5	0,1	1,1	0,7	0,7	.	0	16,4	2,0	14,4	2,6	1,3	.	20,3	.	.	.	.	
VI	.	.	.	.	.	0,5	2,0	3,3	.	.	1,8	6,7	.	.	.	0,6	0,0	1,6	0,6	1,0	.	0	18,1	1,5	16,6	3,0	1,2	.	22,3	.	.	.	.	
VII																																		
VIII																																		
IX																																		
X																																		
XI																																		
XII																																		

\* Siehe Überschriften der Spalten Seite 83 (Falblatt) \* Voir les en-têtes des colonnes page 83 (dépliant) \* Vedere le intestazioni delle colonne a pagina 83 (pieghevole) \* Voor de tekst der kolommen zie men blad-zijde 83 (vouwblad)  
 (d) Für die Jahre 1954 bis 1962 siehe Jahrbuch, Tabellen II 20 bis II 31 (d) Pour les années 1954 à 1962 voir Annuaire, tableaux II 20 à II 31 (d) Per gli anni 1954 a 1962 vedere Annuario, tabelle II 20 a II 31 (d) Voor de jaren 1954 tot 1962 zie men de tabellen II 20 t/m II 31 in het Jaarboek

## FRANCE

1000 t

Ohne Saarland · Sans Sarre · Senza la Sarre · Zonder Saarland

Ausfuhr nach dritten Ländern · Exportations vers les pays tiers · Esportazioni verso i paesi terzi · Uitvoer naar derde landen

73

*	0	1	2	3	4	5	6	7	8	9	10	11	12	13	14	15	16	17	18	19	20	21	22	23	24	25	26	27	28	29	30	31	32				
<b>A</b>	<b>Eisen und Stahl · Sidérurgie · Siderurgia · Ijzer en staal</b>																																				
1963	0	2	0	32	35	0	76	53	2	47	29	277	519	24	145	156	64	17	45	105	310	254	101	2 226	5	56	44	104	380	2 754	1	111	29				
1964	0	4	1	52	58	0	230	0	3	47	23	363	428	38	176	181	90	15	65	149	442	323	148	2 274	6	86	65	104	379	3 272	1	74	29				
VII	—	0	0	3	3	—	9	0	0	3	2	32	36	4	13	17	11	1	5	14	35	26	14	222	1	7	6	10	28	266	0	8	3				
VIII	0	0	0	1	2	0	13	0	0	4	2	22	27	2	10	10	4	1	4	14	42	25	8	189	0	5	4	4	18	215	0	6	2				
IX	—	0	0	16	17	0	23	0	0	5	3	30	36	6	18	13	11	1	8	16	37	20	9	235	0	9	5	7	24	271	0	4	3				
X	0	0	—	2	3	—	18	0	0	3	2	33	41	3	18	23	8	2	6	20	64	25	11	276	0	9	7	13	40	335	0	8	2				
XI	0	0	—	1	1	0	18	—	0	3	6	37	33	2	14	14	6	2	5	15	47	24	12	235	1	6	7	9	44	296	0	7	2				
XII	0	0	—	5	5	—	29	—	0	6	3	32	43	5	17	18	8	2	5	19	66	31	13	298	1	4	6	10	46	360	0	2	2				
1965																																					
I	0	0	0	4	4	—	30	—	1	4	1	38	34	2	16	15	6	3	6	16	54	17	9	251	0	7	5	9	40	306	0	7	2				
II	0	0	0	0	0	—	16	0	5	3	1	38	38	3	15	14	6	1	5	14	64	15	8	249	1	6	5	7	38	299	0	6	3				
III	0	0	—	14	14	0	12	0	6	2	3	41	57	5	19	19	8	1	6	15	56	16	13	279	1	8	8	9	45	341	0	9	2				
IV	—	0	0	0	1	0	13	0	8	3	2	50	43	3	16	21	4	1	5	15	56	19	15	276	0	7	8	8	39	331	0	8	2				
V	0	0	—	7	7	0	11	0	16	10	1	50	55	2	20	19	6	2	6	15	43	23	12	291	0	8	6	7	32	355	0	6	2				
VI	0	0	—	16	16	0	15	—	26	9	0	46	47	1	16	19	6	2	3	20	65	26	13	314	0	8	7	7	33	362	0	7	3				
VII																																					
VIII																																					
IX																																					
X																																					
XI																																					
XII																																					
<b>B</b>	<b>Darunter Edelstähle (d) · Dont aciers spéciaux (d) · Di cui acciai speciali (d) · Waarvan speciaal staal (d)</b>																																				
1963						0	1	0					18			0	0	29	2	9		2	61	5	56		6	7		74							
1964						0	2	0				12	11			3	0	47	4	12		1	92	6	86		9	10		111							
1964																																					
VII						—	0,2	—				1,4	1,0			0,1	0	3,0	0,4	1,4		0,2	7,8	0,9	6,9		0,8	0,8		9,4							
VIII						0	0,2	—				0,3	0,6			0	0,1	3,1	0,3	0,9		0,1	5,5	0	5,5		0,6	0,4		6,5							
IX						0	0,2	—				1,0	0,7			0	0	5,8	0,4	1,0		0,1	9,2	0,4	8,8		0,8	0,9		10,9							
X						0	0,2	—				1,1	1,1			0,1	0	4,7	0,4	1,3		0,1	9,0	0,5	8,5		0,9	0,6		10,5							
XI						0	0,4	—				0,8	1,1			0	0	2,9	0,4	0,8		0,2	6,6	0,6	6,0		0,9	0,9		8,4							
XII						—	0,1	—				1,4	1,2			0,2	0	4,2	0,4	1,4		0,1	9,1	0,6	8,5		0,9	1,1		11,0							
1965																																					
I						—	0	—				0,8	1,3			0,1	—	3,8	0,5	1,1		0,2	7,7	0,4	7,3		1,0	1,2		9,8							
II						—	0,5	0,1				0,9	0,9			0,0	0	2,6	0,5	0,7		0,1	6,4	0,7	5,7		1,1	0,8		8,3							
III						0	0,1	—				1,2	1,2			0,1	0,1	4,7	0,6	0,9		0,1	9,0	0,7	8,3		1,5	1,4		12,0							
IV						0	0,6	—				0,6	1,0			0,0	0	4,0	0,3	1,0		0,1	7,6	0,2	7,4		1,2	1,1		9,9							
V						0	0,2	—				1,0	1,0			0,1	0	5,1	0,3	1,0		0,1	8,8	0,4	8,4		0,7	0,9		10,5							
VI						0	1,8	—				1,0	1,0			0,1	0	2,7	0,4	0,8		0,1	7,9	0,4	7,5		1,1	1,3		10,3							
VII																																					
VIII																																					
IX																																					
X																																					
XI																																					
XII																																					

\* Siehe Überschriften der Spalten Seite 83 \* Voir les en-têtes des colonnes page 83 \* Vedere le intestazioni delle colonne a pagina 83 (pieghevole) \* Voor de tekst der kolommen zie men bladzijde 83 (vouwblad)

(d) Für die Jahre 1954 bis 1962 siehe Jahrbuch, (d) Pour les années 1954 à 1962 voir Annuaire, (d) Per gli anni 1954 a 1962 vedere Annuario, (d) Voor de jaren 1954 tot 1962 zie men de tabellen II 20 bis II 31



Lieferungen in andere Länder der EGKS · Livraisons aux autres pays de la CECA ·  
 Consegna agli altri paesi della CECA · Leveringen aan andere landen der EGKS

1000 t

*	0	1	2	3	4	5	6	7	8	9	10	11	12	13	14	15	16	17	18	19	20	21	22	23	24	25	26	27	28	29	30	31	32	
<b>A</b>																																		
<b>Eisen und Stahl · Sidérurgie · Siderurgia · Ijzer en staal</b>																																		
1963	128	14	12	102	257	19	94	25	116	13	1	355	212	5	105	65	152	13	67	159	693	84	62	2 239	2	83	30	7	42	2 318	33	11	39	
1964	50	46	15	127	239	134	280	24	167	9	1	401	190	5	130	62	98	16	39	190	763	80	84	2 673	3	97	40	9	60	2 782	14	13	39	
1964																																		
VII	3	3	2	11	18	15	22	3	13	1	0	34	16	0	7	5	6	1	3	15	66	8	6	221	0	8	5	1	4	231	0	1	4	
VIII	1	3	2	11	17	11	21	4	8	0	0	27	13	1	8	4	3	1	3	12	55	7	3	181	0	6	3	0	3	187	0	1	3	
IX	4	5	2	8	18	10	27	0	11	2	0	35	17	0	6	4	8	1	3	12	64	5	5	211	0	8	3	1	5	220	1	1	3	
X	4	7	1	9	21	13	21	0	15	0	0	35	18	0	12	6	8	2	3	19	70	5	5	233	0	9	3	1	8	245	1	1	3	
XI	0	6	1	14	22	9	22	0	22	0	0	39	19	0	11	6	9	1	3	17	72	6	5	242	0	9	3	1	7	253	2	1	3	
XII	4	4	2	12	23	9	16	0	45	2	0	31	14	0	10	5	8	1	3	17	54	7	4	225	0	6	3	1	9	234	1	0	3	
1965																																		
I	3	6	1	6	16	5	16	0	17	0	0	31	17	0	16	6	8	1	3	16	81	5	4	209	0	9	4	1	5	219	1	1	2	
II	3	6	1	12	22	5	17	0	17	0	0	38	21	—	17	7	7	2	4	17	72	3	5	234	0	11	4	1	12	251	1	1	3	
III	3	5	1	11	20	10	14	0	17	1	0	40	17	0	17	6	11	2	4	18	74	4	4	242	1	11	4	1	8	256	2	1	3	
IV	2	7	2	10	21	11	16	1	12	1	0	35	18	0	18	5	10	2	4	18	76	5	5	237	0	11	4	1	6	247	2	2	3	
V	1	5	2	9	17	7	17	0	19	1	0	28	20	0	13	7	9	2	3	22	71	6	4	232	0	9	4	1	5	242	1	2	3	
VI	4	6	2	14	25	3	14	0	18	1	0	32	18	0	16	7	10	2	4	25	71	6	4	230	0	11	4	2	8	244	1	2	4	
VII																																		
VIII																																		
IX																																		
X																																		
XI																																		
XII																																		
<b>B</b>																																		
<b>Darunter Edelstähle (d) · Dont aciers spéciaux (d) · Di cui acciai speciali (d) · Waarvan speciaal staal (d)</b>																																		
1963	.	.	.	.	.	0	9	6	.	.	.	26	.	.	.	1	1	28	1	13	.	0	85	2	83	7	1	.	92	.	.	.	.	
1964	.	.	.	.	.	1	12	16	.	.	.	10	.	.	.	1	0	21	3	14	.	0	100	3	97	7	1	.	107	.	.	.	.	
1964																																		
VII	.	.	.	.	.	0	1,5	1,5	.	.	0,8	2,1	.	.	.	0	0	1,6	0,2	0,9	.	0	8,7	0,2	8,5	0,5	0,1	.	9,3	.	.	.	.	
VIII	.	.	.	.	.	0,1	0,4	1,2	.	.	0,8	1,5	.	.	.	0	0	1,5	0,2	0,6	.	0	6,4	0	6,4	0,5	0	.	6,9	.	.	.	.	
IX	.	.	.	.	.	0	0,9	2,2	.	.	0,6	1,2	.	.	.	0,2	0,1	1,6	0,1	1,3	.	0	8,1	0,3	7,8	0,5	0,1	.	8,7	.	.	.	.	
X	.	.	.	.	.	0,3	0,6	2,0	.	.	1,4	1,8	.	.	.	0	0	1,9	0,4	1,1	.	0	9,5	0,4	9,2	0,6	0,1	.	10,2	.	.	.	.	
XI	.	.	.	.	.	0,1	0,7	2,2	.	.	1,2	2,1	.	.	.	0,1	0	1,5	0,2	1,3	.	0	9,5	0,2	9,3	0,5	0,1	.	10,1	.	.	.	.	
XII	.	.	.	.	.	0,1	1,0	1,7	.	.	0,8	1,7	.	.	.	0	0,1	1,7	0,2	1,0	.	0	8,2	0,1	8,0	0,7	0,1	.	9,0	.	.	.	.	
1965																																		
I	.	.	.	.	.	0	0,8	1,6	.	.	1,0	2,3	.	.	.	0	0,1	1,9	0,2	1,0	.	0	9,0	0,3	8,6	0,7	0,2	.	9,8	.	.	.	.	
II	.	.	.	.	.	0	0,6	2,8	.	.	1,4	2,6	.	.	.	0,1	0	2,4	0,5	1,2	.	0	11,4	0,5	10,9	0,6	0,2	.	12,2	.	.	.	.	
III	.	.	.	.	.	0	1,3	2,8	.	.	1,2	2,7	.	.	.	0,1	0	2,2	0,2	1,3	.	0	11,8	0,5	11,3	0,9	0,5	.	13,2	.	.	.	.	
IV	.	.	.	.	.	0,1	1,6	2,3	.	.	0,9	2,3	.	.	.	0,1	0,1	2,1	0,4	1,1	.	0	10,9	0,3	10,6	0,6	0,4	.	11,8	.	.	.	.	
V	.	.	.	.	.	0,0	0,8	2,1	.	.	0,7	2,1	.	.	.	0,1	0,1	1,8	0,5	1,1	.	0,1	9,2	0,1	9,1	0,8	0,3	.	10,4	.	.	.	.	
VI	.	.	.	.	.	0,0	1,9	2,4	.	.	1,1	2,0	.	.	.	0,0	0,0	1,7	0,6	1,4	.	0,0	11,2	0,4	10,8	0,7	0,5	.	12,4	.	.	.	.	
VII																																		
VIII																																		
IX																																		
X																																		
XI																																		
XII																																		

\* Siehe Überschriften der Spalten Seite 83 (Falzblatt) \* Voir les en-têtes des colonnes page 83 (dépliant) \* Vedere le intestazioni delle colonne a pagina 83 (pieghevole) \* Voor de tekst der kolommen zie men bladzijde 83 (vouwblad)  
 (d) Für die Jahre 1954 bis 1962 siehe Jahrbuch, Tabellen II 20 bis II 31 (d) Pour les années 1954 à 1962 voir Annuaire, tableaux II 20 à II 31 (d) Per gli anni 1954 a 1962 vedere Annuario, tabelle II 20 a II 31 (d) Voor de jaren 1954 tot 1962 zie men de tabellen II 20 t/m II 31 in het jaarboek

## Ausfuhr nach dritten Ländern · Exportations vers les pays tiers · Esportazioni verso i paesi terzi · Uitvoer naar derde landen

*	0	1	2	3	4	5	6	7	8	9	10	11	12	13	14	15	16	17	18	19	20	21	22	23	24	25	26	27	28	29	30	31	32		
<b>A</b>	<b>Eisen und Stahl · Sidérurgie · Siderurgia · Ijzer en staal</b>																																		
1963	0	0	0	0	0	86	2	0	9	11	0	9	35	0	2	8	12	0	13	27	144	31	6	395	1	18	16	8	316	734	0	7	4		
1964	0	0	0	0	0	65	11	0	7	7	1	21	137	—	30	34	26	1	14	48	201	35	42	680	4	26	29	11	303	1 023	0	10	9		
1964	VII	—	—	0	0	7	1	0	0	—	—	2	11	—	1	2	1	0	2	6	17	1	2	51	0	3	2	1	25	79	—	1	1		
	VIII	—	—	0	0	4	0	—	0	1	—	1	12	—	1	3	2	0	1	5	15	2	3	51	0	2	1	1	18	70	0	1	1		
	IX	—	0	—	0	0	7	2	—	1	1	0	16	—	15	8	1	0	1	5	21	4	5	91	1	2	3	1	33	128	0	1	1		
	X	0	—	—	0	0	10	1	—	1	3	0	29	—	0	6	2	0	2	6	16	2	8	87	0	3	2	1	30	121	0	1	0		
	XI	0	—	—	—	0	7	1	—	0	1	0	3	—	0	3	1	0	1	5	17	2	4	66	0	3	3	1	24	95	0	1	0		
	XII	0	0	—	0	0	4	3	—	1	1	—	3	—	9	10	3	1	1	8	28	6	15	113	0	3	5	1	19	138	0	2	3		
1965	I	—	0	—	—	0	2	4	—	—	2	—	32	—	2	12	1	0	2	5	24	2	2	91	1	4	5	1	27	124	—	1	0		
	II	—	—	—	—	6	5	—	4	1	—	6	19	—	4	11	2	0	1	7	25	4	7	103	2	3	3	2	23	131	0	1	1		
	III	—	0	0	—	0	6	—	1	1	—	4	38	—	3	12	5	0	1	13	34	4	14	141	0	3	5	2	37	186	—	1	1		
	IV	0	0	—	—	0	5	—	4	1	0	5	46	—	5	17	4	0	1	8	33	2	6	139	4	4	8	2	35	185	0	1	1		
	V	—	—	—	—	0	4	—	1	1	—	2	55	—	5	15	3	0	1	10	14	2	5	119	0	4	4	2	48	173	0	2	1		
	VI	—	0	0	—	0	1	—	5	2	0	5	54	—	9	21	2	0	1	9	26	4	8	149	1	3	3	2	31	186	0	1	1		
	VII																																		
	VIII																																		
	IX																																		
	X																																		
	XI																																		
	XII																																		
<b>B</b>	<b>Darunter Edelstähle (d) · Dont aciers spéciaux (d) · Di cui acciai speciali (d) · Waarvan speciaal staal (d)</b>																																		
1963	.	.	.	.	.	0	0	0	.	.	.	2	.	.	.	0	0	13	0	3	.	0	20	1	18	.	1	1	.	22	.	.	.		
1964	.	.	.	.	.	1	1	0	.	.	.	3	4	.	.	.	0	0	13	2	4	.	0	29	4	26	3	1	.	34	.	.	.		
1964	VII	.	.	.	.	—	0,4	—	.	.	0,4	0,3	.	.	.	0	—	1,7	0,2	0,3	.	—	3,3	0,5	2,8	0,2	0,1	.	3,6	.	.	.			
	VIII	.	.	.	.	—	0,4	—	.	.	0,1	0,1	.	.	.	0	—	1,0	0	0,2	.	0,1	1,7	0	1,7	0,1	0,1	.	2,0	.	.	.			
	IX	.	.	.	.	—	0,4	—	.	.	0,4	0,8	.	.	.	0	—	1,2	0,1	0,3	.	0	3,2	0,8	2,5	0,5	—	.	3,6	.	.	.			
	X	.	.	.	.	—	0,1	0	.	.	0,6	0,8	.	.	.	0	—	1,5	0,2	0,3	.	0,1	3,7	0,3	3,3	0,2	0,1	.	3,9	.	.	.			
	XI	.	.	.	.	0,2	0,4	0	.	.	0,2	0,9	.	.	.	0	—	0,7	0,1	0,5	.	0,1	3,1	0,4	2,7	0,4	0,1	.	3,5	.	.	.			
	XII	.	.	.	.	—	0,1	—	.	.	0,3	0,8	.	.	.	0	—	1,2	0,3	0,5	.	0,1	3,4	0,3	3,1	0,3	0,1	.	3,8	.	.	.			
1965	I	.	.	.	.	—	0,1	—	.	.	0,3	2,0	.	.	.	0	—	1,9	0,3	0,2	.	0,2	5,0	1,3	3,7	1,7	0,1	.	6,7	.	.	.			
	II	.	.	.	.	—	0,1	—	.	.	0,7	2,2	.	.	.	0	—	1,0	0,2	0,6	.	0,1	5,0	1,6	3,4	0,9	0,1	.	6,0	.	.	.			
	III	.	.	.	.	0	0,0	—	.	.	0,1	1,2	.	.	.	0,1	—	0,8	0,1	0,5	.	0,1	2,8	0,3	2,6	1,6	0,1	.	4,5	.	.	.			
	IV	.	.	.	.	—	0,5	0	.	.	0,2	4,8	.	.	.	0,1	—	0,7	0,4	0,6	.	0,1	7,5	3,9	3,6	1,5	0,1	.	9,1	.	.	.			
	V	.	.	.	.	—	0,1	—	.	.	0,3	1,0	.	.	.	1,2	—	0,6	0,2	0,4	.	0,2	4,1	0,2	3,9	0,4	0,3	.	4,8	.	.	.			
	VI	.	.	.	.	—	0,2	0	.	.	0,1	1,9	.	.	.	0,0	—	1,0	0,3	0,3	.	0,3	4,1	0,6	3,5	0,5	0,1	.	4,6	.	.	.			
	VII																																		
	VIII																																		
	IX																																		
	X																																		
	XI																																		
	XII																																		

\* Siehe Überschriften der Spalten Seite 83 (Falblatt) \* Voir les en-têtes des colonnes page 83 (dépliant) \* Vedere le intestazioni delle colonne a pagina 83 (pieghevole) \* Voor de tekst der kolommen zie men blad-zijde 83 (vouwblad)  
 (d) Für die Jahre 1954 bis 1962 siehe Jahrbuch, Tabellen II 20 bis II 31 (d) Pour les années 1954 à 1962 voir Annuaire, tableaux II 20 à II 31 (d) Per gli anni 1954 a 1962 vedere Annuario, tabelle II 20 a II 31 (d) Voor de jaren 1954 tot 1962 zie men de tabellen II 20 t/m II 31 in het Jaarboek

**Lieferungen in andere Länder der EGKS · Livraisons aux autres pays de la CECA ·  
Consegne agli altri paesi della CECA · Leveringen aan andere landen der EGKS**

1000 t

*	0	1	2	3	4	5	6	7	8	9	10	11	12	13	14	15	16	17	18	19	20	21	22	23	24	25	26	27	28	29	30	31	32
<b>A</b>	<p align="center"><b>Eisen und Stahl · Sidérurgie · Siderurgia · Ijzer en staal</b></p>																																
1963	—	0	—	—	0	0	0	0	6	—	—	1	20	—	4	5	1	0	2	21	33	7	1	101	0	7	3	0	7	111	—	1	2
1964	—	0	0	0	0	11	15	0	3	0	—	6	153	—	14	80	4	0	3	32	49	3	2	376	11	16	5	0	57	439	0	3	4
1964																																	
VII	0	—	0	0	0	2	2	—	0	0	—	0	22	—	1	12	0	—	0	2	3	0	0	45	2	1	1	0	5	50	—	0	0
VIII	—	—	—	—	—	2	2	—	—	—	—	1	15	—	2	10	0	—	0	2	2	0	0	35	2	1	0	0	8	43	—	0	1
IX	—	—	0	—	0	—	1	0	0	0	—	1	22	—	3	13	0	0	0	4	6	1	0	51	2	2	0	0	5	56	—	0	0
X	—	—	—	—	—	1	0	—	—	—	—	0	21	—	2	18	2	0	1	1	5	0	1	54	0	2	0	0	6	60	—	0	0
XI	—	—	—	—	—	2	0	0	0	0	—	0	16	—	1	9	1	0	0	3	5	0	1	39	0	2	1	0	6	46	—	0	0
XII	—	—	—	—	—	1	0	—	0	—	—	1	15	—	2	10	0	—	1	6	10	1	0	46	1	3	0	0	4	51	0	0	1
1965																																	
I	—	—	—	—	—	—	0	—	—	—	—	1	14	—	2	5	2	0	0	5	8	0	0	38	1	2	0	0	5	43	—	0	0
II	—	—	—	—	0	0	0	0	—	—	—	1	20	—	5	6	1	—	0	3	11	1	1	52	1	3	0	0	5	58	0	0	0
III	—	0	—	0	0	1	—	—	0	—	—	1	17	—	5	6	0	—	0	6	12	1	1	51	1	3	1	0	12	64	—	0	0
IV	—	—	—	—	—	0	0	—	—	—	—	1	20	—	5	5	1	—	0	6	8	0	1	48	1	2	1	0	6	55	—	0	1
V	—	—	—	—	0	1	0	—	0	0	—	1	15	—	3	6	1	0	0	5	9	0	1	42	1	3	0	0	6	49	—	0	0
VI	—	—	—	—	—	0	1	—	2	—	—	1	17	—	4	4	3	0	0	4	11	1	1	49	1	2	1	0	5	56	—	0	0
VII																																	
VIII																																	
IX																																	
X																																	
XI																																	
XII																																	
<b>B</b>	<p align="center"><b>Darunter Edeltähle (d) · Dont aciers spéciaux (d) · Di cui acciai speciali (d) · Waarvan speciaal staal (d)</b></p>																																
1963	·	·	·	·	·	0	—	·	·	·	·	1	·	·	·	0	0	2	0	3	·	0	7	0	7	1	0	·	9	·	·	·	
1964	·	·	·	·	·	0	9	—	·	·	·	2	4	·	·	·	0	0	3	3	5	·	1	27	11	16	2	0	·	29	·	·	·
1964																																	
VII	·	·	·	·	·	—	2,0	0	·	·	0	0,1	·	·	·	—	—	0,1	0,3	0,6	·	0	3,1	1,9	1,2	0,1	0	·	3,2	·	·	·	
VIII	·	·	·	·	·	0,2	2,2	—	·	·	—	0	·	·	·	0,1	—	0,2	0	0,3	·	0,1	2,9	2,1	0,8	0,0	—	·	2,9	·	·	·	
IX	·	·	·	·	·	—	1,3	—	·	·	0,7	0,9	·	·	·	0	—	0,4	0,2	0,5	·	0,1	4,1	2,2	1,8	0,1	0,5	·	4,8	·	·	·	
X	·	·	·	·	·	—	0,1	—	·	·	0,4	0,6	·	·	·	—	0	0,7	0,3	0,5	·	0,1	2,6	0,3	2,3	0,2	0	·	2,8	·	·	·	
XI	·	·	·	·	·	0,1	0,2	—	·	·	0,3	0,8	·	·	·	0,1	—	0,3	0,3	0,4	·	0,2	2,7	0,4	2,3	0,2	0	·	2,9	·	·	·	
XII	·	·	·	·	·	—	0,1	—	·	·	0,7	1,0	·	·	·	0	—	0,7	0,3	0,5	·	0,1	3,3	0,6	2,7	0,1	—	·	3,4	·	·	·	
1965																																	
I	·	·	·	·	·	—	0,1	—	·	·	1,0	0,4	·	·	·	0	—	0,4	0,3	0,5	·	0,3	3,1	0,8	2,3	0,1	0	·	3,2	·	·	·	
II	·	·	·	·	·	—	0,2	—	·	·	1,2	1,1	·	·	·	0,1	—	0,3	0,5	0,6	·	0,2	3,9	0,9	3,0	0,2	0	·	4,1	·	·	·	
III	·	·	·	·	·	0	—	—	·	·	1,1	0,6	·	·	·	0,3	—	0,3	0,2	0,6	·	0,2	3,3	0,6	2,6	0,3	0,1	·	3,7	·	·	·	
IV	·	·	·	·	·	0	0,1	—	·	·	0,6	1,0	·	·	·	0,2	—	0,4	0,1	0,4	·	0,2	2,9	1,0	2,0	0,4	0	·	3,3	·	·	·	
V	·	·	·	·	·	—	0,1	—	·	·	1,0	1,1	·	·	·	0,5	—	0,4	0,3	0,3	·	0,2	3,9	1,0	2,9	0,2	0	·	4,1	·	·	·	
VI	·	·	·	·	·	0	0,2	—	·	·	0,9	0,9	·	·	·	0,2	—	0,0	0,2	0,3	·	0,3	3,0	0,8	2,1	0,1	—	·	3,1	·	·	·	
VII																																	
VIII																																	
IX																																	
X																																	
XI																																	
XII																																	

\* Siehe Überschriften der Spalten Seite 83 (Faltblatt) \* Voir les en-têtes des colonnes page 83 (dépliant) \* Vedere le intestazioni delle colonne a pagina 83 (pieghevole) \* Voor de tekst der kolommen zie men blad-zijde 83 (vouwblad)  
 (d) Für die Jahre 1954 bis 1962 siehe Jahrbuch, Tabellen II 20 bis II 31 (d) Pour les années 1954 à 1962 voir Annuaire, tableaux II 20 à II 31 (d) Per gli anni 1954 a 1962 vedere Annuario, tabelle II 20 a II 31 (d) Voor de jaren 1954 tot 1962 zie men de tabellen II 20 t/m II 31 in het jaarboek

## Ausfuhr nach dritten Ländern · Exportations vers les pays tiers · Esportazioni verso i paesi terzi · Uitvoer naar derde landen

*	0	1	2	3	4	5	6	7	8	9	10	11	12	13	14	15	16	17	18	19	20	21	22	23	24	25	26	27	28	29	30	31	32	
<b>A</b>	<b>Eisen und Stahl · Sidérurgie · Siderurgia · Ijzer en staal</b>																																	
1963	31				31		0	19	106	0	0	14	6		3	2	8	0	0	79	367	46	0	651	3	1		5	19	75	749	0	8	0
1964	0	16			17	0	0	5	142	0	0	25	5		5	3	8	0	0	66	345	61	0	666	4	0		5	20	68	760	0	7	0
1964																																		
VII	1				1				13	0	0	2	0		0	0	1	0		4	22	6	0	49	0	0		1	1	6	57		0	0
VIII	1				1	0			7	0	0	1	0		0	0	0	0		5	22	6	0	44	0	0		1	1	4	50		0	0
IX	2				2				11	0	0	2	0		0	0	0	0		5	29	5	0	53	0	0		0	1	6	60		0	0
X	2				2			0	14	0		4	0		1	0	0	0	0	7	34	5	0	67	1	0		0	2	6	75		0	1
XI	1				1				9	0	0	1	0		0	0	1	0	0	11	28	4	0	56	0	0		0	2	6	65		0	0
XII	1				1				21	0	0	3	1		0	0	1	0	0	5	20	3	0	53	0	0		0	2	6	61		0	1
1965																																		
I	0	1			1		0		17	0	0	2	0		0	0	1	0		6	29	5	0	61	1	0		0	2	7	69		1	
II		0			0				5	0	0	1	1		0	0	1	0		11	32	2	0	54	1	0		0	1	8	64		0	0
III		1			1				23	0	0	1	6		1	1	1	1		8	33	7	0	81	0	0		0	2	7	90		0	0
IV		0			0				29	0	0	3	1		0	0	1	0	0	5	26	3	0	68	1	0		1	1	7	77		0	0
V		0			0				15	0	0	1	1		1	1	1	0	0	18	37	3	0	78	0	0		0	1	5	85		0	0
VI		1			1		7	4	25	0		4	4		0	0	1	0	0	10	51	5	0	112	1	0		2	1	6	122		0	
VII																																		
VIII																																		
IX																																		
X																																		
XI																																		
XII																																		
<b>B</b>	<b>Darunter Edeltähle (d) · Dont aciers spéciaux (d) · Di cui acciai speciali (d) · Waarvan speciaal staal (d)</b>																																	
1963						0						3					0	0	0	0	0		0	4	3	1		0	1		4			
1964						0						4	0				0		0	0	0		0	4	4	0		0	1		5			
1964																																		
VII												0,2	0				0				0		0	0,2	0,2	0		0	0		0,3			
VIII						0						0,2	0				0				0		0	0,2	0,2	0		0	0,1		0,3			
IX												0,1	0				0				0		0	0,1	0,1	0		0	0		0,2			
X												1,2	0				0				0		0	1,2	1,2	0		0	0		1,2			
XI												0,4	0				0				0		0	0,4	0,3	0,1		0	0,1		0,5			
XII												0,1	0				0				0		0	0,1	0,1	0		0	0,1		0,2			
1965																																		
I												0,6	0								0		0	0,6	0,6	0,1		0	0		0,6			
II												0,7	0				0				0		0	0,7	0,7	0		0	0		0,7			
III												0,2	0				0				0		0	0,2	0,2	0		0	0		0,3			
IV												0,8	0				0				0		0	0,8	0,8	0		0	0,1		0,9			
V												0,0	0				0				0		0	0,0	0,0	0		0	0,0		0,1			
VI												0,8	0				0				0		0	0,9	0,8	0		0	0,0		0,9			
VII																																		
VIII																																		
IX																																		
X																																		
XI																																		
XII																																		

\* Siehe Überschriften der Spalten Seite 83 (Falblatt) \* Voir les en-têtes des colonnes page 83 (dépliant) \* Vedere le intestazioni delle colonne a pagina 83 (pieghevole) \* Voor de tekst der kolommen zie men blad-zijde 83 (vouwblad)

(d) Für die Jahre 1954 bis 1962 siehe Jahrbuch, Tabellen II 20 bis II 31 (d) Pour les années 1954 à 1962 voir Annuaire, tableaux II 20 à II 31 (d) Per gli anni 1954 a 1962 vedere Annuario, tabelle II 20 a II 31 (d) Voor de jaren 1954 tot 1962 zie men de tabellen II 20 t/m II 31 in het jaarboek

**Lieferungen in andere Länder der EGKS · Livraisons aux autres pays de la CECA ·  
Consegna agli altri paesi della CECA · Leveringen aan andere landen der EGKS**

1000 t

*	0	1	2	3	4	5	6	7	8	9	10	11	12	13	14	15	16	17	18	19	20	21	22	23	24	25	26	27	28	29	30	31	32			
<b>A</b>	<b>Eisen und Stahl · Sidérurgie · Siderurgia · Ijzer en staal</b>																																			
1963	115	0	0	115	10	2	4	261	0	1	34	40	0	1	30	38	0	1	93	165	50	1	733	18	3	15	3	33	785	4	1	0				
1964	2	77	—	78	75	1	2	270	1	0	65	53	1	2	2	44	0	3	86	172	42	0	819	21	6	12	5	47	884	5	1	0				
1964																																				
VII	4	—	—	4	4	0	—	24	0	0	7	6	0	0	0	3	0	0	6	16	2	0	68	2	1	1	1	5	74	0	0	0				
VIII	6	—	—	6	13	0	—	12	—	0	4	4	0	0	0	1	0	0	2	12	3	0	52	1	0	1	0	3	57	—	0	0				
IX	6	—	—	6	9	0	0	28	0	0	7	5	0	0	0	5	0	0	5	13	3	0	74	3	0	1	0	4	79	0	0	0				
X	6	—	—	6	2	—	0	20	—	0	7	5	0	0	0	3	0	0	5	13	1	0	57	2	1	1	1	5	64	1	0	0				
XI	4	—	—	4	4	0	0	25	0	0	4	4	0	0	0	4	0	0	4	13	4	0	62	2	1	1	1	4	68	0	0	0				
XII	9	—	—	9	6	0	1	28	—	0	5	3	0	0	0	4	0	1	4	16	6	0	74	1	1	1	1	4	80	1	0	0				
1965																																				
I	—	7	—	7	5	0	—	13	—	0	7	4	0	0	0	4	—	0	4	14	2	0	55	3	1	1	1	3	59	1	0	0				
II	1	5	—	6	5	0	0	20	0	0	1	3	0	0	0	3	0	0	5	14	2	0	55	1	1	1	0	3	60	1	0	0				
III	0	6	—	6	4	0	1	12	0	0	7	3	0	0	0	4	0	0	6	20	4	0	60	2	0	2	1	5	67	0	0	0				
IV	0	7	—	7	5	0	1	8	0	0	6	4	0	0	1	5	—	0	5	15	3	0	54	2	0	1	1	5	61	0	0	0				
V	0	5	—	5	2	0	0	10	0	0	4	3	0	0	0	3	0	0	3	13	3	0	42	1	0	2	1	4	48	0	0	0				
VI	0	7	—	7	9	—	0	12	0	0	8	4	0	0	0	4	0	0	5	15	5	0	65	2	1	2	1	4	72	1	0	0				
VII																																				
VIII																																				
IX																																				
X																																				
XI																																				
XII																																				
<b>B</b>	<b>Darunter Edelstähle (d) · Dont aciers spéciaux (d) · Di cui acciai speciali (d) · Waarvan speciaal staal (d)</b>																																			
1963	.	.	.	.	1	—	—	.	.	.	24	19	.	.	.	.	0	—	1	0	1	.	0	21	18	3	0	1	22	.	.	.				
1964	.	.	.	.	1	—	—	.	.	.	.	1	.	.	.	.	0	—	0	0	1	.	0	27	21	6	1	1	29	.	.	.				
1964																																				
VII	.	.	.	.	—	0	—	.	.	.	2,3	0,3	.	.	.	.	0	—	—	0	0,1	.	0	2,7	1,8	1,0	0,1	0,1	2,9	.	.	.				
VIII	.	.	.	.	—	—	—	.	.	.	1,1	0	.	.	.	.	0	—	—	0	0,1	.	0	1,3	0,9	0,3	0	0,1	1,4	.	.	.				
IX	.	.	.	.	—	—	—	.	.	.	2,8	0,1	.	.	.	.	0	—	—	0	0,1	.	0	2,9	2,5	0,4	0,1	0,1	3,1	.	.	.				
X	.	.	.	.	0	—	—	.	.	.	2,1	0	.	.	.	.	0	—	0	0	0,2	.	0	2,4	1,9	0,6	0,2	0,1	2,7	.	.	.				
XI	.	.	.	.	0,4	—	—	.	.	.	2,1	0,1	.	.	.	.	0	—	—	0	0,1	.	0	2,8	1,9	0,9	0,1	0,1	2,9	.	.	.				
XII	.	.	.	.	0,5	—	—	.	.	.	1,1	0,1	.	.	.	.	0	—	0	0	0,1	.	0	1,8	0,9	0,9	0	0,1	1,9	.	.	.				
1965																																				
I	.	.	.	.	0,1	—	—	.	.	.	3,1	0	.	.	.	.	0	—	0	0	0,2	.	0	3,4	2,8	0,6	0,1	0	3,4	.	.	.				
II	.	.	.	.	0,1	0	—	.	.	.	1,0	0,1	.	.	.	.	0	—	0	0	0,1	.	0	1,4	0,8	0,6	0,1	0	1,5	.	.	.				
III	.	.	.	.	—	—	—	.	.	.	2,2	0	.	.	.	.	0	—	0	0	0,1	.	0	2,4	2,1	0,3	0,1	0	2,5	.	.	.				
IV	.	.	.	.	—	0	—	.	.	.	1,9	0	.	.	.	.	0	—	—	—	0,1	.	—	2,0	1,8	0,3	0,0	0,2	2,3	.	.	.				
V	.	.	.	.	0	—	—	.	.	.	1,4	0,1	.	.	.	.	0	—	0,1	0	0,1	.	0	1,7	1,2	0,5	0,1	0,2	2,1	.	.	.				
VI	.	.	.	.	0	—	—	.	.	.	1,9	0,2	.	.	.	.	0	—	0,0	0	0,1	.	0	2,2	1,6	0,6	0,1	0,1	2,4	.	.	.				
VII																																				
VIII																																				
IX																																				
X																																				
XI																																				
XII																																				

\* Siehe Überschriften der Spalten Seite 83 (Falzblatt) \* Voir les en-têtes des colonnes page 83 (dépliant) \* Vedere le intestazioni delle colonne a pagina 83 (pieghevola) \* Voor de tekst der kolommen zie men blad-zijde 83 (vouwblad)  
 (d) Für die Jahre 1954 bis 1962 siehe Jahrbuch, Tabellen II 20 bis II 31 (d) Pour les années 1954 à 1962 voir Annuaire, tableaux II 20 à II 31 (d) Per gli anni 1954 a 1962 vedere Annuario, tabelle II 20 a II 31 (d) Voor de jaren 1954 tot 1962 zie men de tabellen II 20 t/m II 31 in het jaarboek



Lieferungen in andere Länder der EGKS · Livraisons aux autres pays de la CECA ·  
 Consegne agli altri paesi della CECA · Leveringen aan andere landen der EGKS

1000 t

	0	1	2	3	4	5	6	7	8	9	10	11	12	13	14	15	16	17	18	19	20	21	22	23	24	25	26	27	28	29	30	31	32
<b>A</b>	Eisen und Stahl · Sidérurgie · Siderurgia · Ijzer en staal																																
1963	6	134	2	22	164	53	291	83	265	7	2	278	757	23	325	153	404	10	18	378	645	129	103	3 923	6	54	47	74	81	4 125	38	1	3
1964	7	59	4	17	87	69	402	152	379	10	0	302	824	15	393	188	469	9	13	508	727	133	140	4 735	8	85	70	81	108	4 994	22	1	2
1964																																	
VII	1	5	0	1	7	9	38	17	30	1	0	25	67	1	31	14	46	0	1	48	65	13	11	416	1	8	6	7	10	438	0	0	0
VIII	0	4	0	2	7	5	49	11	28	1	0	22	81	1	28	11	31	0	0	38	38	7	7	358	1	6	4	5	7	374	0	0	0
IX	1	4	0	1	6	5	36	16	41	0	0	29	78	3	36	14	46	1	1	44	55	12	11	428	1	7	7	8	9	452	0	0	0
X	1	7	1	1	10	15	41	51	37	0	0	28	87	1	33	16	44	1	1	49	59	11	10	448	1	9	7	8	10	473	4	0	0
XI	1	3	0	1	5	6	28	13	26	0	0	24	64	1	36	18	39	1	1	39	55	9	9	369	1	9	6	7	11	393	2	0	0
XII	1	6	0	2	8	3	40	11	20	1	0	27	66	0	34	23	44	1	1	50	59	11	10	401	0	7	6	9	11	427	4	0	0
1965																																	
I	1	8	0	4	12	3	34	9	29	0	0	23	60	1	37	20	33	1	2	56	59	14	10	389	1	8	6	8	9	411	2	0	0
II	1	4	0	3	9	3	33	7	25	0	0	23	63	0	31	18	35	1	1	46	60	9	11	369	1	9	6	8	9	392	4	0	0
III	1	6	0	2	9	3	34	13	31	0	0	26	58	2	33	21	33	1	2	53	69	9	13	401	0	9	7	10	10	427	4	0	0
IV	1	5	0	1	7	3	34	14	36	1	—	25	62	2	29	15	35	1	1	42	65	10	11	385	1	9	6	8	10	409	3	0	0
V	0	5	0	1	6	2	35	10	32	0	0	25	50	2	27	17	38	1	1	51	56	9	11	369	0	7	7	7	8	389	3	0	0
VI	1	5	0	3	8	3	35	14	27	1	0	19	63	0	29	20	40	1	1	55	63	10	13	392	1	7	8	9	10	419	6	0	0
VII																																	
VIII																																	
IX																																	
X																																	
XI																																	
XII																																	
<b>B</b>	Darunter Edeltähle (d) · Dont aciers spéciaux (d) · Di cui acciai speciali (d) · Waarvan speciaal staal (d)																																
1963						6	4	0				31				0	0	14	4	2		0	60	6	54	1	11		73				
1964						27	9	0				5	31			0	—	12	4	4		0	93	8	85	4	12		110				
1964																																	
VII						3,1	0,8	—				0,6	2,8			—	—	0,6	0,5	0,4		0	8,9	0,9	8,0	0,4	1,1		10,4				
VIII						3,7	0,3	0				0,4	1,4			—	—	0,3	0,2	0,3		—	6,6	0,5	6,1	0,2	0,7		7,5				
IX						2,2	0,6	0				0,6	2,7			0	—	0,7	0,5	0,5		0	7,8	0,8	7,0	0,5	1,3		9,6				
X						3,6	0,7	0				0,5	2,6			—	—	1,8	0,3	0,5		0	10,2	0,8	9,4	0,3	1,0		11,5				
XI						4,2	0,6	—				0,7	3,2			—	—	0,8	0,3	0,4		0	10,2	1,2	9,0	0,7	1,2		12,0				
XII						2,0	1,1	—				0,4	1,9			0	—	0,8	0,4	0,5		0	7,2	0,4	6,7	0,5	1,3		9,0				
1965																																	
I						2,3	1,0	—				0,6	2,6			—	0	1,5	0,2	0,6		0	8,8	0,7	8,1	0,3	1,4		10,6				
II						3,4	0,6	—				0,4	2,6			—	—	1,5	0,1	0,5		0	9,1	0,6	8,6	0,4	1,5		11,0				
III						3,0	0,5	—				0,4	2,4			0	0	1,8	0,4	0,6		0	9,1	0,4	8,7	0,6	1,9		11,6				
IV						2,8	0,8	—				0,5	2,8			0	—	1,0	0,5	0,8		—	9,2	0,6	8,6	0,4	1,6		11,2				
V						2,2	1,0	—				0,3	2,4			—	—	0,8	0,1	0,7		0	7,5	0,5	7,0	0,6	1,3		9,4				
VI						2,6	0,7	—				0,7	2,4			—	—	0,7	0,1	0,6		0	7,7	0,6	7,1	0,6	1,7		10,1				
VII																																	
VIII																																	
IX																																	
X																																	
XI																																	
XII																																	

\* Siehe Überschriften der Spalten Seite 83 (Falzblatt) \* Voir les en-têtes des colonnes page 83 (dépliant) \* Vedere le intestazioni delle colonne a pagina 83 (pieghevole) \* Voor de tekst der kolommen zie men blad-zijde 83 (vouwblad)  
 (d) Für die Jahre 1954 bis 1962 siehe Jahrbuch, Tabellen II 20 bis II 31 (d) Pour les années 1954 à 1962 voir Annuaire, tableaux II 20 à II 31 (d) Per gli anni 1954 a 1962 vedere Annuario, tabelle II 20 a II 31 (d) Voor de jaren 1954 tot 1962 zie men de tabellen II 20 c/m II 31 in het Jaarboek

Importations (a) et exportations (b) par groupes de produits  
par pays ou zones géographique

Einfuhr (a) und Ausfuhr (b) nach Erzeugnisgruppen sowie nach  
Ländern oder Ländergruppen

Importazioni (a) ed esportazioni (b) per gruppi di prodotti e per paesi  
o zone geografiche

Invoer (a) en uitvoer (b) per produktengroep en per land of landengroep

7

EGKS/CECA

1000 t

Länder Pays Paesi Landen	Zeile Ligne Righe Lijn	Stahl (des Vertrages) — Acier (CECA) — Acciaio (Trattato) — Staal (Verdrag)																		
		Roh Eisen (c) Fontes (c) Ghisa (c) Ruwijszer (c)			Blöcke und Halbzeug Lingots et demi-produits Lingotti e semi-prodotti Blokken en halfabrikaten			Warmbreitband in Rollen Coils Coils Breedband op rollen			Andere Erzeugnisse — Autres produits Altri prodotti — Andere produkten						Insgesamt Total Totale Totaal			
		1964	1964 I-VI	1965 I-VI	1964	1964 I-VI	1965 I-VI	1964	1964 I-VI	1965 I-VI	Insgesamt Total Totale			darunter - dont - di cui - waarvan : Flacherzeugnisse produits plats prodotti piatti platte produkten			1964	1964 I-VI	1965 I-VI	
											1964	1964 I-VI	1965 I-VI	1964	1964 I-VI	1965 I-VI				
— Einfuhr — Importations — Importazioni — Invoer																				
EGKS CECA	Deutschland (BR)	1	470	256	179	567	303	267	371	227	126	2 829	1 526	1 216	1 373	750	590	3 767	2 056	1 608
	France	2	237	120	117	433	229	130	143	52	115	2 087	1 082	1 148	1 284	676	689	2 663	1 364	1 393
	Italien	3	0	0	0	26	5	2	3	2	3	335	90	274	93	36	103	364	97	279
	Niederland	4	81	44	35	84	39	34	271	151	106	449	246	227	345	198	171	804	436	366
	UEBL · BLEU	5	91	44	46	632	273	285	393	208	177	3 770	1 885	1 825	1 980	1 018	1 007	4 796	2 366	2 287
	EGKS · CECA	6	880	465	377	1 741	850	718	1 182	640	526	9 470	4 829	4 689	5 075	2 677	2 560	12 393	6 319	5 933
Europa	Insgesamt · Total	7	616	367	332	277	138	95	939	496	321	946	533	402	547	322	226	2 162	1 168	818
	Großbritannien	8	34	22	14	33	16	6	350	182	52	266	154	102	196	115	68	648	352	160
	Royaume-Uni	9	16	11	8	19	5	5	—	—	—	183	91	101	74	40	46	202	96	107
	West-europa	10	156	70	123	83	49	35	—	—	—	67	33	43	21	11	18	150	82	78
	Fin. - Norw. - Dän.	11	1	0	0	5	3	2	350	166	153	204	118	76	158	90	58	560	287	231
	Österreich · Autriche	12	1	1	—	2	2	—	8	3	—	29	17	13	11	6	6	39	21	13
	Europe de l'Ouest	13	97	73	—	20	2	—	8	0	0	37	31	16	27	24	6	48	32	18
	Jugoslawien · Yougoslavie	14	304	177	165	144	76	49	717	351	205	786	443	351	486	284	202	1 646	870	606
	Sonstige · Autres	15	150	84	64	135	67	45	700	348	205	726	401	333	450	256	191	1 562	816	583
	Zusammen · Total dar. EFTA · dont AEE	16	312	190	167	133	62	46	222	146	115	161	90	51	61	37	24	516	298	212
Osteuropa	17	237	133	112	43	26	21	188	124	83	1	1	0	1	1	0	232	152	105	
Europe Orient. { Insgesamt · Total darunter UdSSR dont URSS	18	23	9	4	48	15	2	84	21	45	85	44	39	74	38	27	217	79	87	
Amerika	19	1	0	1	46	14	0	62	11	45	77	40	30	70	36	25	186	66	76	
Amérique { darunter USA dont Kanada · Canada	20	12	9	4	0	—	0	15	5	—	7	4	4	4	2	2	22	9	4	
Afrika	21	81	49	36	—	—	—	2	2	—	9	6	0	3	2	0	11	8	0	
Afrique { Insgesamt · Total darunter Südafr. · dont Afr. du Sud	22	80	48	35	—	—	—	2	2	—	3	2	0	3	2	0	5	4	0	
Asien	23	—	—	10	0	0	0	242	107	52	38	23	18	36	23	14	280	131	70	
Asie { Insgesamt · Total darunter Japan · dont Japon	24	—	—	—	0	0	0	242	107	52	38	23	18	36	23	14	280	131	70	
Ozeanien · Océanie	25	4	2	2	—	—	—	—	—	—	5	4	0	5	4	0	5	4	0	
Übrige · Divers	26	34	20	20	—	—	—	—	—	—	0	0	0	0	0	0	0	0	0	
Dritte Länder zusammen · Total pays tiers	27	758	446	404	325	153	97	1 267	626	418	1 084	611	460	665	389	268	2 676	1 391	976	
Insgesamt · Total général	28	1 637	911	781	2 066	1 003	815	2 449	1 266	944	10 554	5 440	5 149	5 741	3 067	2 828	15 069	7 709	6 909	
II. — Ausfuhr — Exportations — Esportazioni — Uitvoer																				
EGKS CECA	Deutschland (BR)	29	163	81	93	457	167	198	69	32	43	3 503	1 613	1 985	1 977	939	1 157	4 029	1 812	2 227
	France	30	146	76	49	674	336	320	413	228	191	2 705	1 390	1 277	1 514	796	745	3 793	1 953	1 787
	Italien	31	245	146	137	219	135	83	480	249	172	902	632	303	715	500	252	1 601	1 016	557
	Niederland	32	65	11	22	56	35	25	58	22	24	1 751	866	857	609	300	307	1 866	923	906
	UEBL · BLEU	33	257	151	91	328	182	111	138	59	58	565	276	308	289	138	152	1 030	518	477
	EGKS · CECA	34	877	465	393	1 734	855	737	1 159	590	488	9 426	4 777	4 730	5 103	2 673	2 614	12 319	6 222	5 955



		1964	1964	1965	1964	1964	1965	1964	1964	1965	1964	1964	1965	1964	1964	1965	1964	1964	1965		
			I-VI	I-VI		I-VI	I-VI		I-VI	I-VI		I-VI	I-VI		I-VI	I-VI		I-VI	I-VI		
Europa	Insgesamt · Total	35	167	88	69	587	297	326	202	96	116	4 549	2 271	2 558	2 953	1 447	1 696	5 338	2 663	3 001	
	West-europa	Großbritannien	36	22	15	1	192	156	1	—	—	0	487	319	126	324	204	98	679	475	127
		Royaume-Uni	37	27	12	16	1	0	5	0	0	0	576	273	415	361	170	275	577	273	420
		Schweden · Suède	38	18	8	8	4	1	6	61	38	36	1 101	533	659	677	323	394	1 166	572	700
	Europa da l'Ouest	Finn. · Norw. · Dän. · Finl. · Norv. · Dan.	39	48	24	19	209	80	115	4	1	2	862	386	454	463	198	241	1 074	467	571
		Schweiz · Suisse	40	1	0	2	105	23	139	132	54	65	283	117	276	250	99	247	520	194	480
		Spanien · Espagne	41	5	2	8	40	10	36	0	—	5	293	143	139	139	64	69	333	153	180
		Griechenland · Grèce	42	25	17	8	36	25	23	4	3	2	534	269	295	384	189	225	574	297	320
	Osteuropa	Sonstige · Autres	43	146	79	62	586	295	325	201	96	110	4 136	2 041	2 363	2 600	1 247	1 548	4 923	2 432	2 798
		Zusammen · Total dar. EFTA · dont AELE	44	128	65	51	407	237	129	66	39	39	3 137	1 565	1 694	1 896	932	1 029	3 610	1 842	1 862
Insgesamt · Total darunter UdSSR · dont URSS		45	21	9	8	1	1	1	1	—	6	413	231	195	353	200	148	415	232	203	
Europa Orient.	46	—	—	—	—	—	0	—	—	—	65	58	17	65	58	13	65	58	17		
Amerika	Insgesamt · Total	47	137	82	79	131	52	64	69	17	152	2 862	1 398	2 400	664	329	735	3 062	1 468	2 615	
	Nordamerika · Amérique du Nord	darunter USA · dont USA	48	131	79	75	4	2	1	67	16	151	2 147	1 042	1 989	302	152	528	2 218	1 060	2 140
		Mittelamerika · Amérique Centrale	49	131	79	75	3	2	0	67	16	135	1 756	921	1 625	282	145	459	1 826	939	1 760
	Amerique Südamerika · Amérique du Sud	darunter Venezuela · Vénézuéla	50	0	0	8	6	14	—	—	—	0	212	109	107	69	41	23	220	116	121
		Brasilien · Brésil	51	6	2	4	120	45	50	1	1	0	503	247	304	293	136	184	624	292	354
Argentinien · Argentine		52	4	2	—	0	0	—	1	1	0	193	110	102	82	48	47	194	111	103	
Afrika	Insgesamt · Total	53	—	—	—	10	10	—	—	—	37	20	18	33	17	16	47	30	18		
Afrique	Nordafrika · Afr. du Nord	54	1	0	3	60	12	35	0	0	0	126	42	87	101	31	79	186	54	122	
	Ägypten · Egypte	55	4	2	1	1	1	0	4	3	0	882	411	577	385	165	236	887	415	577	
	Ass. Afr. Länder	56	2	1	1	0	0	0	4	3	0	223	116	116	100	54	42	228	119	116	
	France Sonst. · Autres	57	1	—	0	0	—	0	—	—	—	58	18	9	46	14	4	58	18	9	
Asien	Insgesamt · Total	58	0	0	0	—	—	0	—	—	209	103	84	80	44	33	209	103	84		
Asie	Mittlerer Osten · Moyen-Orient	59	0	0	0	—	—	0	—	—	46	18	17	22	7	7	46	18	17		
	Iran	60	26	25	3	124	62	55	8	4	14	985	477	633	315	133	201	1 116	543	703	
	Irak	61	11	10	2	50	18	9	8	4	14	640	325	323	156	71	85	698	346	346	
	Israel · Israël	62	7	7	1	—	—	0	—	—	0	155	71	95	37	15	27	155	71	95	
	Ferner Osten · Extrême-Orient	63	—	—	—	—	—	—	—	—	—	87	44	28	12	5	9	87	44	28	
	Indien · Indes	64	4	3	1	44	13	6	8	4	14	136	67	53	59	27	22	187	83	73	
Pakistan	65	15	14	2	73	44	47	0	—	0	345	153	310	159	61	116	419	196	357		
China · Chine	66	—	—	0	7	4	4	0	—	—	111	43	88	74	24	74	119	48	92		
Japan · Japon	67	1	0	1	9	3	22	0	—	—	39	6	84	5	2	3	48	8	105		
Ozeanien · Océanie	68	—	—	0	—	0	0	—	—	—	32	9	12	32	9	12	32	9	12		
Übrige · Divers	69	0	0	0	1	0	0	—	—	—	6	4	1	3	1	1	7	4	1		
Dritte Länder zusammen · Total pays tiers	70	0	0	0	—	—	—	—	—	—	78	33	49	10	7	4	78	33	49		
Insgesamt · Total général	71	0	0	0	0	0	0	—	—	0	8	3	2	4	1	1	8	3	2		
	72	336	197	153	844	412	446	282	120	282	9 364	4 594	6 220	4 332	2 082	2 873	10 490	5 125	6 948		

III. — Nettoausfuhr (Ausfuhr-Einfuhr) — Exportations nettes (exportations-importations)  
Esportazioni nette (esportazioni-importazioni) — Netto uitvoer (uitvoer-invoer)

EGKS CECA	Deutschland (BR)	74	— 307	— 175	— 86	— 110	— 136	— 69	— 302	— 195	— 83	+ 674	+ 87	+ 769	+ 604	+ 189	+ 567	+ 262	— 244	+ 619
	France	75	— 91	— 44	— 68	+ 241	+ 107	+ 190	+ 270	+ 176	+ 76	+ 618	+ 308	+ 129	+ 230	+ 120	+ 56	+ 1 130	+ 589	+ 394
	Italia	76	+ 245	+ 146	+ 137	+ 193	+ 130	+ 81	+ 477	+ 247	+ 169	+ 567	+ 542	+ 29	+ 622	+ 464	+ 149	+ 1 237	+ 919	+ 278
	Nederland	77	— 16	— 33	— 13	— 28	— 4	— 9	— 213	— 129	— 82	+ 1 302	+ 620	+ 630	+ 264	+ 102	+ 136	+ 1 062	+ 487	+ 540
	UEBL · BLEU	78	+ 166	— 107	+ 45	— 304	— 91	— 174	— 255	— 149	— 119	— 3 205	— 1 609	— 1 517	— 880	— 855	— 3 766	— 1 848	— 1 810	
Dritte Länder zusammen · Total pays tiers	80	— 422	— 249	— 251	+ 519	+ 259	+ 349	— 985	— 506	— 136	+ 8 280	+ 3 983	+ 5 760	+ 3 667	+ 1 693	+ 2 605	+ 7 814	+ 3 734	+ 5 972	

(a) Einfuhr aus dritten Ländern und Bezüge aus anderen Ländern der Gemeinschaft  
(b) Ausfuhr nach dritten Ländern und Lieferungen nach anderen Ländern der Gemeinschaft  
(c) Einschließlich Spiegeleisen und hochgekohtes Ferromangan

(a) Importations des pays tiers et réceptions des pays de la Communauté  
(b) Exportations vers les pays tiers et livraisons aux pays de la Communauté  
(c) Y compris spiegel et ferro-manganèse carburé

(a) Importazioni dai paesi terzi e arrivi dai paesi della Comunità  
(b) Esportazioni vers i paesi terzi e consegne ai paesi della Comunità  
(c) Compresi ghisa speculare e ferro-Mn carburato

(a) Invoer uit derde landen en aanvoer uit andere landen van de Gemeenschap  
(b) Uitvoer naar derde landen en leveringen aan andere landen van de Gemeenschap  
(c) Met inbegrip van spiegelijzer en koolstofrijk ferromangaan

Importations (a) et exportations (b) par groupes de produits et par pays ou zones géographiques

Importazioni (a) ed esportazioni (b) per gruppi di prodotti e per paesi o zone geografiche

Einfuhr (a) und Ausfuhr (b) nach Erzeugnisgruppen sowie nach Ländern oder Ländergruppen

Invoer (a) en uitvoer (b) per produktengroep en per land of landengroep

## DEUTSCHLAND (BR)

1000 t

		Stahl (des Vertrages) — Acier (CECA) — Acciaio (Trattato) — Staal (Verdrag)																	
Länder Pays Paesi Landen	Zeile Ligne Righe Lijn	Roheisen (c) Fontes (c) Ghisa (c) Ruwijzer (c)			Blöcke und Halbzeug Lingots et demi-produits Lingotti e semi-prodotti Blokken en halffabrikaten			Warmbreitband in Rollen Coils Coils Breedband op rollen			Andere Erzeugnisse — Autres produits Altri prodotti — Andere produkten						Insgesamt Total Totale Totaal		
		1964	1964 I-VI	1965 I-VI	1964	1964 I-VI	1965 I-VI	1964	1964 I-VI	1965 I-VI	Insgesamt Total Totale Totaal			darunter - dont - di cui - waarvan : Flacherzeugnisse produits plats prodotti piatti platte produkten			1964	1964 I-VI	1965 I-VI
<b>I. — Einfuhr — Importations — Importazioni — Invoer</b>																			
EGKS CECA	France	101	47	59	118	35	42	29	11	22	1 366	659	809	847	405	497	1 512	705	873
	Italia	—	—	—	7	0	2	—	—	—	203	53	146	42	16	39	210	53	148
	Niederland	32	19	14	1	1	1	6	4	8	270	127	147	208	100	114	278	132	156
	UEBL · BLEU	30	14	17	313	110	148	36	17	12	1 664	776	875	860	404	501	2 013	902	1 035
	EGKS · CECA	6	80	90	438	146	192	71	32	43	3 503	1 615	1 977	1 957	924	1 511	4 012	1 792	2 212
	Insgesamt · Total	7	136	92	36	77	17	10	477	237	182	523	254	229	318	158	131	1 077	508
Europa	Großbritannien Royaume-Uni	9	7	1	9	2	1	98	52	10	106	51	35	95	47	29	213	105	46
	Schweden · Suède	5	3	3	14	5	3	—	—	—	124	57	61	53	25	25	138	62	65
	West-europa Fin. - Norw. - Dän. Fin. - Norv. - Dan.	10	78	44	24	7	7	1	—	—	—	57	27	38	17	7	16	64	34
	Österreich · Autriche	11	—	—	—	5	3	2	313	143	147	129	65	52	111	57	43	447	211
	Europe de l'Ouest Jugoslawien · Yougoslavie	12	—	—	—	—	—	—	—	—	—	16	8	8	10	5	6	16	8
	Sonstige · Autres	13	38	34	5	2	0	1	—	—	—	7	5	10	1	0	2	8	5
	Zusammen · Total dar. EFTA · dont AELE	14	130	88	33	36	16	8	411	195	157	439	313	204	287	141	127	886	425
Osteuropa Europe Orient.	15	60	32	25	30	10	8	411	195	157	419	204	196	276	136	115	860	409	
Insgesamt · Total darunter UdSSR dont URSS	16	6	4	4	41	0	2	66	42	25	84	41	25	32	16	10	190	83	
17	6	4	4	—	—	—	—	64	40	24	0	—	0	—	0	0	64	40	
Amerika Amérique	Insgesamt · Total	18	0	0	6	0	0	18	4	2	19	9	14	17	9	8	43	14	
	darunter USA	19	0	0	6	0	0	18	4	2	15	8	7	14	7	7	39	12	
	darunter Kanada · Canada	20	—	—	0	—	—	—	—	—	—	3	2	1	1	1	3	2	
Afrika Afrique	Insgesamt · Total	21	38	22	6	—	—	—	—	—	1	—	0	0	—	0	1	—	
	darunter Südafr. · dont Afr. du Sud	22	38	22	6	—	—	—	—	—	0	—	0	0	—	0	0	—	
Asien Asie	Insgesamt · Total	23	—	—	0	0	0	18	0	10	5	1	10	3	1	7	24	1	
	darunter Japan · dont Japon	24	—	—	0	0	0	18	0	10	5	1	10	3	1	7	24	1	
Ozeanien · Océanie	25	—	—	—	—	—	—	—	—	—	0	0	—	0	—	0	0	—	
Übrige · Divers	26	23	10	19	—	—	—	—	—	—	—	—	—	—	—	—	—	—	
Dritte Länder zusammen · Total pays tiers	27	196	125	64	83	17	10	513	241	194	548	265	253	339	167	147	1 144	523	
Insgesamt · Total général	28	359	205	154	522	162	203	583	273	237	4 052	1 880	2 230	2 295	1 092	1 298	5 156	2 316	
<b>II. — Ausfuhr — Exportations — Esportazioni — Uitvoer</b>																			
EGKS CECA	France	30	80	42	20	384	194	195	111	55	53	1 443	740	640	709	367	319	1 938	989
	Italia	31	191	118	98	66	40	30	208	145	71	303	221	81	215	158	60	576	406
	Niederland	32	55	6	18	41	28	24	1	0	0	793	407	391	308	152	166	835	436
	UEBL · BLEU	33	145	93	47	76	43	26	21	5	4	270	130	140	160	74	83	367	178
	EGKS · CECA	34	473	258	183	568	306	274	342	205	128	2 808	1 499	1 250	1 391	750	628	3 716	2 010

		1964	1964	1965	1964	1964	1965	1964	1964	1965	1964	1964	1965	1964	1964	1965	1964	1964	1965		
		I-VI	I-VI	I-VI	I-VI	I-VI	I-VI	I-VI	I-VI	I-VI	I-VI	I-VI	I-VI	I-VI	I-VI	I-VI	I-VI	I-VI	I-VI		
Europa	Insgesamt · Total	35	143	74	63	318	166	159	54	26	27	1 418	719	851	867	431	538	1 789	910	1 037	
	West-europa	Großbritannien	36	13	9	1	142	111	0	—	—	—	52	33	13	39	23	11	193	144	13
		Royaume-Uni	37	26	11	14	1	0	5	0	0	0	190	84	160	116	49	108	191	85	165
		Schweden · Suède	38	17	8	8	2	1	4	—	—	0	402	199	253	223	107	135	403	200	257
	Europa de l'Ouest	Finl. - Norw. - Dan.	39	37	18	15	72	26	44	2	1	1	297	140	161	156	72	81	370	167	205
		Schweiz · Suisse	40	0	—	2	54	6	85	51	25	15	83	42	86	65	30	80	188	73	186
		Spanien · Espagne	41	5	2	8	27	9	12	0	—	4	92	54	35	44	25	18	119	63	50
	Osteuropa	Griechenland · Grèce	42	24	16	8	19	12	9	1	1	1	160	84	89	100	52	57	181	97	99
		Sonstige · Autres	43	122	64	56	316	165	158	54	26	21	1 276	637	795	744	358	490	1 646	827	975
		Zusammen · Total dar. EFTA · dont AELE	44	105	52	45	217	138	54	2	1	2	985	475	610	565	264	349	1 204	614	665
Europa Orient.	Insgesamt · Total	45	21	9	8	1	0	0	—	—	6	142	82	56	124	73	48	143	83	62	
	darunter UdSSR · dont URSS	46	—	—	—	—	—	—	—	—	—	23	21	5	23	21	5	23	21	5	
Amerika	Insgesamt · Total	47	71	50	31	35	25	29	69	17	27	740	349	597	295	148	296	843	391	652	
	Nordamerika · Amérique du Nord	darunter USA · dont USA	48	70	49	27	3	1	0	67	16	26	540	252	497	192	97	234	610	269	524
		Mittelamerika · Amérique Centrale	49	0	0	0	5	—	—	—	—	—	443	212	401	174	92	197	512	230	427
	Amérique Südamerika · Amérique du Sud	darunter Venezuela · Vénézuéla	50	—	—	—	—	—	—	—	—	33	20	11	13	10	5	38	26	11	
Brasilien · Brésil		51	1	0	4	27	18	28	1	1	0	166	77	89	90	41	58	195	97	117	
Argentinien · Argentine		52	—	—	—	0	0	0	—	—	—	50	25	23	7	4	7	51	26	23	
Afrika	Insgesamt · Total	53	—	—	—	10	10	—	—	—	—	28	13	16	26	11	14	38	23	16	
	darunter Nordafrika · Afr. du Nord	Ägypten · Egypte	54	1	0	3	13	5	27	0	0	44	18	26	33	14	23	58	22	53	
		Ass. Afr. Länder · France Sonst. · Autres	55	2	1	1	0	—	—	3	2	—	104	55	77	38	19	48	107	57	77
	darunter Ass. Afr. Länder · France Sonst. · Autres	Ägypten · Egypte	56	1	0	0	—	—	—	3	2	—	14	5	8	4	1	3	17	8	8
Ass. Afr. Länder · France Sonst. · Autres		57	—	—	—	—	—	—	—	—	—	25	11	2	18	8	2	25	11	2	
Asien	Insgesamt · Total	58	—	—	—	—	—	—	—	—	—	4	3	3	2	1	0	4	3	3	
	Mittlerer Osten · Moyen-Orient	Iran	59	—	—	—	—	—	—	—	—	5	2	1	2	1	0	5	2	1	
		Irak · Israël	60	26	24	2	69	40	14	1	1	—	262	137	188	79	38	69	332	179	202
	Ferner Osten · Extrême-Orient	darunter Iran	61	11	10	1	25	13	1	1	1	—	157	79	85	38	18	21	183	94	85
Israel · Israël		62	7	7	1	—	—	—	—	—	—	77	36	50	13	6	9	77	36	50	
Indien · Indes		63	—	—	—	—	—	—	—	—	—	8	3	2	1	1	2	8	3	2	
darunter Pakistan	China · Chine	64	4	3	1	23	11	1	1	1	—	47	23	15	16	7	5	71	36	16	
	Japan · Japon	65	14	14	1	44	27	14	0	—	—	105	58	103	41	21	48	149	85	117	
	Japan · Japon	66	—	—	0	6	4	3	0	—	—	47	23	50	23	8	41	53	28	53	
Ozeanien · Océanie	darunter China · Chine	67	1	0	0	5	3	8	—	—	—	6	2	27	2	1	11	4	35		
	Japan · Japon	68	—	—	0	1	0	0	—	—	—	2	2	0	2	0	2	2	0		
Übrige · Divers	Japan · Japon	69	—	—	—	—	—	—	—	—	—	2	1	0	0	0	0	2	2		
	Japan · Japon	70	—	—	—	—	—	—	—	—	—	9	3	7	0	0	0	9	3		
Dritte Länder zusammen · Total pays tiers	71	—	—	—	—	—	—	—	—	—	—	—	—	—	—	—	—	—	—		
Insgesamt · Total général	72	242	149	97	421	231	202	127	47	54	2 533	1 263	1 720	1 279	637	952	3 081	1 540	1 976		

III. — Nettoausfuhr (Ausfuhr-Einfuhr) — Exportations nettes (exportations-importations)  
(Esportazioni nette (esportazioni-importazioni) — Netto uitvoer (uitvoer-invoer)

EGKS · CECA	France	75	— 21	— 5	— 39	+ 266	+ 159	+ 153	+ 82	+ 44	+ 31	+ 77	+ 81	— 169	— 138	— 38	— 178	+ 426	+ 284	+ 14
	Italia	76	+ 191	+ 118	+ 98	+ 59	+ 40	+ 28	+ 208	+ 145	+ 71	+ 100	+ 168	— 65	— 173	+ 142	+ 21	+ 366	+ 353	+ 33
	Niederland	77	+ 23	— 13	+ 4	+ 40	+ 27	+ 23	— 5	— 4	— 8	+ 523	+ 280	+ 244	+ 100	+ 52	+ 52	+ 557	+ 304	+ 259
	UEBL · BLEU	78	+ 115	+ 79	+ 30	— 237	— 67	— 122	— 15	— 12	— 8	— 1 394	— 646	— 735	— 700	— 330	— 418	— 1 646	— 724	— 866
EGKS · CECA	79	+ 310	+ 178	+ 93	+ 130	+ 160	+ 82	+ 271	+ 173	+ 85	— 695	— 116	— 727	— 566	— 174	— 523	— 296	+ 218	— 559	
Dritte Länder zusammen · Total pays tiers	80	+ 46	+ 24	+ 33	+ 338	+ 214	+ 192	— 386	— 194	— 140	+ 1 985	+ 998	+ 1 467	+ 940	+ 470	+ 805	+ 1 937	+ 1 017	+ 1 519	
Insgesamt · Total général	81	+ 356	+ 202	+ 126	+ 467	+ 374	+ 273	— 115	— 21	— 55	+ 1 289	+ 882	+ 741	+ 376	+ 295	+ 282	+ 1 641	+ 1 234	+ 959	

(a) Einfuhr aus dritten Ländern und Bezüge aus anderen Ländern der Gemeinschaft  
(b) Ausfuhr nach dritten Ländern und Lieferungen nach anderen Ländern der Gemeinschaft  
(c) Einschließlich Spiegeleisen und hochgekohltes Ferromangan

(a) Importations des pays tiers et réceptions des pays de la Communauté  
(b) Exportations vers les pays tiers et livraisons aux pays de la Communauté  
(c) Y compris spiegel et ferro-manganèse carburé

(a) Importazioni dai paesi terzi e arrivi dai paesi della Comunità  
(b) Esportazioni verso i paesi terzi e consegne ai paesi della Comunità  
(c) Compresi ghisa speculare e ferro-Mn carburato

(a) Invoer uit derde landen en aanvoer uit andere landen van de Gemeenschap  
(b) Uitvoer naar derde landen en leveringen aan andere landen van de Gemeenschap  
(c) Met inbegrip van spiegelijzer en koolstofrijk ferromangaan

Importations (a) et exportations (b) par groupes de produits et par pays ou zones géographiques

Importazioni (a) ed esportazioni (b) per gruppi di prodotti e per paesi o zone geografiche

Einfuhr (a) und Ausfuhr (b) nach Erzeugnisgruppen sowie nach Ländern oder Ländergruppen

Invoer (a) en uitvoer (b) per produktengroep en per land of landengroep

## FRANCE

1000 t

Länder Pays Paesi Landen	Zeile Ligne Righe Lijn	Stahl (des Vertrages) — Acier (CECA) — Acciaio (Trattato) — Staal (Verdrag)																		
		Roheisen (c) Fontes (c) Ghisa (c) Ruwijzer (c)			Blöcke und Halbzeug Lingots et demi-produits Lingotti e semi-prodotti Blokken en halfabrikaten			Warmbreitband in Rollen Coils Coils Breedband op rollen			Andere Erzeugnisse — Autres produits Altri prodotti — Andere produkten						Insgesamt			
											Insgesamt Total Totale Totaal			darunter - dont - di cui - waarvan : Flacherzeugnisse produits plats prodotti piatti platte produkten			Insgesamt Total Totale Totaal			
		1964	1964 I-VI	1965 I-VI	1964	1964 I-VI	1965 I-VI	1964	1964 I-VI	1965 I-VI	1964	1964 I-VI	1965 I-VI	1964	1964 I-VI	1965 I-VI	1964	1964 I-VI	1965 I-VI	1964
I. — Einfuhr — Importations — Importazioni — Invoer																				
EGKS CECA	Deutschland (BR)	1	94	59	19	383	194	194	135	72	56	1 430	742	626	690	363	308	1 949	1 009	877
	Italia	3	—	—	—	9	3	0	3	2	3	115	36	111	48	19	58	128	39	113
	Niederland	4	18	9	8	1	1	1	45	32	13	43	28	20	40	27	17	89	61	34
	UEBL · BLEU	5	48	23	20	278	141	123	260	140	122	1 085	576	501	712	384	342	1 623	856	746
	EGKS · CECA	6	159	91	46	671	340	319	443	246	194	2 674	1 381	1 258	1 490	792	726	3 787	1 967	1 770
	Insgesamt · Total	7	45	15	17	22	16	2	47	43	4	67	40	47	40	27	27	135	99	54
Europa	Großbritannien	8	0	0	0	13	9	1	32	30	3	38	24	24	26	18	14	84	62	28
	Royaume-Uni	8	0	0	0	13	9	1	32	30	3	38	24	24	26	18	14	84	62	28
	West-europa	9	2	2	0	2	0	2	—	—	—	15	8	15	3	2	8	16	8	17
	Fin. - Norw. - Dän.	10	30	4	15	0	0	—	—	—	—	2	2	2	2	2	0	3	2	2
	Fin. - Norw. - Dan.	10	30	4	15	0	0	—	—	—	—	2	2	2	2	2	0	3	2	2
	Österreich · Autriche	11	—	—	—	0	0	0	2	1	0	3	1	1	2	1	1	4	3	1
Europe	Europe de l'Ouest	12	—	—	—	—	—	—	—	—	—	0	0	—	0	0	—	0	0	—
	Jugoslawien · Yougoslavie	12	—	—	—	—	—	—	—	—	—	0	0	—	0	0	—	0	0	—
	Sonstige · Autres	13	13	9	1	0	0	—	—	—	—	6	3	4	5	3	4	6	3	4
	Zusammen · Total	14	45	15	17	15	9	2	34	31	3	64	38	47	38	25	27	113	78	52
	dar. EFTA · dont AELE	15	9	6	4	15	9	2	34	31	3	58	35	42	33	23	23	107	75	48
	Osteuropa	16	—	—	—	—	7	—	13	12	1	3	2	0	2	2	0	22	21	1
Europe Orient.	17	—	—	—	0	0	—	11	11	—	0	0	—	0	0	—	12	0	—	
Amerika	Insgesamt · Total	18	0	0	0	0	0	2	2	0	7	3	3	4	2	1	9	5	4	
	darunter	19	—	—	—	0	0	—	—	—	—	5	2	2	4	2	1	7	4	2
	dont	20	0	0	0	—	—	—	—	—	—	2	1	2	0	0	2	1	2	
Afrika	Insgesamt · Total	21	—	—	—	—	—	—	—	—	0	0	0	0	0	—	0	0	0	
	darunter Südafr. · dont Afr. du Sud	22	—	—	—	—	—	—	—	—	0	—	—	0	—	—	0	—	—	
Asien	Insgesamt · Total	23	—	—	—	0	—	0	1	—	2	1	0	1	1	0	1	2	0	3
	darunter Japan · dont Japon	24	—	—	—	0	—	0	1	—	2	1	0	1	1	0	1	2	0	3
Ozeanien · Océanie	25	0	0	1	—	—	—	—	—	—	—	—	—	—	—	—	—	—	—	
Übrige · Divers	26	—	—	—	—	—	—	—	—	—	—	—	—	—	—	—	—	—	—	
Dritte Länder zusammen · Total pays tiers	27	46	15	18	22	16	3	50	45	6	74	44	52	45	29	29	147	105	61	
Insgesamt · Total général	28	204	106	64	693	356	321	493	291	200	2 748	1 425	1 310	1 535	822	755	3 934	2 072	1 831	
II. — Ausfuhr — Exportations — Esportazioni — Uitvoer																				
EGKS CECA	Deutschland (BR)	29	101	47	61	129	46	46	34	15	23	1 374	676	812	847	412	497	1 537	737	881
	Italia	31	44	24	26	125	77	37	112	32	64	343	229	132	282	187	116	580	338	232
	Niederland	32	6	3	2	7	7	1	—	—	—	115	54	65	35	14	19	122	61	66
	UEBL · BLEU	33	87	46	32	177	103	55	20	6	14	237	116	134	107	52	54	434	225	204
	EGKS · CECA	34	239	120	121	438	233	139	167	53	101	2 068	1 075	1 144	1 271	666	685	2 673	1 360	1 383

		1964	1964	1965	1964	1964	1965	1964	1964	1965	1964	1964	1965	1964	1964	1965	1964	1964	1965		
		I-VI	I-VI	I-VI	I-VI	I-VI	I-VI	I-VI	I-VI	I-VI	I-VI	I-VI	I-VI	I-VI	I-VI	I-VI	I-VI	I-VI	I-VI		
Europa	Insgesamt · Total	35	7	5	2	155	84	70	2	2	2	1 168	541	610	735	330	385	1 325	627	682	
	Westeuropa	Großbritannien	36	—	—	—	32	28	0	—	—	0	72	47	11	27	23	2	104	75	11
		Royaume-Uni	37	1	0	1	0	—	—	—	—	—	129	63	84	73	34	53	129	63	84
		Schweden · Suède	38	—	—	—	2	0	0	—	—	—	260	118	146	150	63	77	263	118	146
	Europa de l'Ouest	Finl. · Norw. · Dän.	39	5	3	1	62	27	33	1	1	0	330	140	179	178	69	95	393	167	213
		Schweiz · Suisse	40	1	0	0	36	16	28	0	0	1	94	34	60	84	29	51	131	50	90
		Spanien · Espagne	41	0	0	—	10	0	6	—	—	—	57	24	26	18	7	11	67	25	33
	Osteuropa	Griechenland · Grèce	42	0	0	0	13	12	2	1	1	0	134	62	81	115	54	73	148	76	83
		Sonstige · Autres	43	7	4	2	155	84	70	2	2	2	1 077	488	586	646	278	362	1 234	574	658
		Zusammen · Total dar. EFTA · dont AELE	44	6	4	2	96	55	33	1	1	1	826	386	429	460	205	238	922	441	463
Europe Orient.	Insgesamt · Total	45	0	0	—	—	—	0	—	—	—	91	53	24	89	52	23	91	53	24	
	darunter UdSSR · dont URSS	46	—	—	—	—	—	0	—	—	—	20	17	5	20	17	5	20	17	5	
Amerika	Insgesamt · Total	47	48	22	40	41	15	12	0	—	61	607	295	534	179	81	181	648	310	607	
	Nordamerika	Amérique du Nord	48	44	20	40	0	0	0	0	—	60	424	212	431	55	26	116	424	212	492
		darunter USA · dont USA	49	44	20	40	0	0	0	—	—	60	349	182	361	54	26	106	349	182	422
		Mittelamerika · Amérique Centrale	50	0	0	—	1	1	1	—	—	—	57	26	25	13	6	58	27	26	
	Südamerika	Amérique du Sud	51	4	2	0	40	14	11	—	—	0	126	57	77	99	42	59	165	71	89
		Venezuela · Vénézuéla	52	4	2	—	—	—	—	—	—	0	52	31	30	40	23	25	52	31	31
		darunter Brasilien · Brésil	53	—	—	—	—	—	—	—	—	—	4	3	2	3	2	2	4	3	2
	Argentinien · Argentine	dont	54	—	—	—	27	7	5	—	—	—	38	9	27	34	7	25	65	16	32
			55	2	1	1	1	0	0	1	1	0	469	214	216	213	93	86	471	215	216
	Afrika	Insgesamt · Total	56	1	0	0	0	0	0	1	1	0	195	104	89	90	51	35	197	105	89
Nordafrika · Afr. du Nord		Égypte · Egypte	57	0	—	—	—	—	—	—	—	24	3	2	23	2	2	24	3	2	
		Ass. Afr. Länder · France	58	0	0	0	0	0	0	—	—	184	87	69	61	33	26	184	87	69	
Südamerika		Etats Ass. d'Afr. · Autres	59	—	—	—	—	—	—	—	—	1	0	1	1	0	0	1	0	1	
		60	0	0	0	34	21	14	—	—	—	212	83	119	100	30	44	246	103	133	
Asien	Insgesamt · Total	61	0	0	—	10	4	8	—	—	—	142	65	68	58	21	24	152	69	77	
	Mittlerer Osten · Moyen-Orient	Iran	62	—	—	—	—	—	—	—	—	17	8	8	9	3	4	17	8	8	
		Irak	63	—	—	—	—	—	—	—	—	12	5	6	6	1	4	12	5	6	
		Israel · Israël	64	—	—	—	6	1	6	—	—	—	47	21	16	25	11	7	53	22	22
Asie	Ferner Osten · Extrême-Orient	65	0	0	0	24	17	6	—	—	—	69	17	50	42	9	20	93	34	57	
	Indien · Indes	66	—	—	—	0	—	—	—	—	—	15	2	8	14	2	8	15	2	8	
	Pakistan	67	—	—	—	1	—	3	—	—	—	14	2	12	1	1	15	2	14		
	China · Chine	68	—	—	—	—	—	—	—	—	—	23	4	8	23	4	8	23	4	8	
Japan · Japon	69	0	0	—	—	—	—	—	—	—	0	0	—	0	0	—	0	0	—		
Ozeanien · Océanie	70	0	0	0	—	—	—	—	—	—	35	13	22	6	3	3	35	13	22		
Übrige · Divers	71	—	—	—	—	—	—	—	—	—	—	—	—	—	—	—	—	—	—		
Dritte Länder zusammen · Total pays tiers	72	58	28	42	231	120	97	3	3	62	2 490	1 145	1 500	1 233	536	699	2 724	1 268	1 660		
Insgesamt · Total général	73	296	148	164	669	353	236	170	55	164	4 558	2 220	2 644	2 504	1 202	1 384	5 397	2 629	3 043		

· III. — Nettoausfuhr (Ausfuhr-Einfuhr) — Exportations nettes (exportations-importations)  
Esportazioni nette (esportazioni-importazioni) — Netto uitvoer (uitvoer-invoer)

EGKS CECA	Deutschland (BR)	74	+ 7	— 12	+ 42	— 254	— 148	— 148	— 101	— 57	— 33	— 56	— 66	+ 186	+ 157	+ 49	+ 189	— 412	— 272	+ 4
	Italia	76	+ 44	+ 24	+ 26	+ 116	+ 74	+ 37	+ 109	+ 30	+ 61	+ 228	+ 193	+ 21	+ 234	+ 168	+ 58	+ 452	+ 299	+ 119
	Niederland	77	— 12	— 6	+ 6	+ 6	+ 6	+ 6	— 45	— 32	— 13	+ 72	+ 26	+ 45	— 5	— 13	+ 2	+ 33	± 0	+ 32
	UEBL · BLEU	78	+ 39	+ 23	+ 12	— 101	— 38	— 68	— 240	— 134	— 108	— 848	— 460	— 367	— 605	— 332	— 288	— 1 189	— 631	— 542
EGKS · CECA		79	+ 80	+ 29	+ 75	— 233	— 107	— 180	— 276	— 193	— 93	— 606	— 306	— 114	— 219	— 126	— 41	— 1 114	— 607	— 387
Dritte Länder zusammen · Total pays tiers		80	+ 12	+ 13	+ 24	+ 209	+ 104	+ 94	— 47	— 42	+ 56	+ 2 416	+ 1 101	+ 1 448	+ 1 188	+ 507	+ 670	+ 2 577	+ 1 163	+ 1 599
Insgesamt · Total général		81	+ 92	+ 42	+ 100	— 24	— 3	— 85	— 323	— 236	— 36	+ 1 810	+ 795	+ 1 334	+ 969	+ 380	+ 629	+ 1 463	+ 557	+ 1 212

(a) Einfuhr aus dritten Ländern und Bezüge aus anderen Ländern der Gemeinschaft  
(b) Ausfuhr nach dritten Ländern und Lieferungen nach anderen Ländern der Gemeinschaft  
(c) Einschließlich Spiegeleisen und hochgekohltes Ferromangan

(a) Importations des pays tiers et réceptions des pays de la Communauté  
(b) Exportations vers les pays tiers et livraisons aux pays de la Communauté  
(c) Y compris spiegel et ferro-manganèse carburé

(a) Importazioni dai paesi terzi e arrivi dai paesi della Comunità  
(b) Esportazioni verso i paesi terzi e consegne ai paesi della Comunità  
(c) Compresi ghisa speculare e ferro-Mn carburato

(a) Invoer uit derde landen en aanvoer uit andere landen van de Gemeenschap  
(b) Uitvoer naar derde landen en leveringen aan andere landen van de Gemeenschap  
(c) Met inbegrip van spiegelijzer en koolstofrijk ferromangaan

Importations (a) et exportations (b) par groupes de produits et par pays ou zones géographiques

Importazioni (a) ed esportazioni (b) per gruppi di prodotti e per paesi o zone geografiche

Einfuhr (a) und Ausfuhr (b) nach Erzeugnisgruppen sowie nach Ländern oder Ländergruppen

Invoer (a) en uitvoer (b) per produktengroep en per land of landengroep

## ITALIA

1000 t

Länder Pays Paesi Landen	Zeile Ligne Righe Lijn	Stahl (des Vertrages) — Acier (CECA) — Acciaio (Trattato) — Staal (Verdrag)																		
		Roheisen (c) Fontes (c) Ghisa (c) Ruwijzer (c)			Blöcke und Halbzeug Lingots et demi-produits Lingotti e semi-prodotti Blokken en halfabrikaten			Warmbreitband in Rollen Coils Coils Breedband op rollen			Andere Erzeugnisse — Autres produits Altri prodotti — Andere produkten						Insgesamt Total Totale Totaal			
											Insgesamt Total Totale Totaal			darunter - dont - di cui - waarvan : Flacherzeugnisse produits plats prodotti piatti platte produkten			Insgesamt Total Totale Totaal			
		1964	1964 I-VI	1965 I-VI	1964	1964 I-VI	1965 I-VI	1964	1964 I-VI	1965 I-VI	1964	1964 I-VI	1965 I-VI	1964	1964 I-VI	1965 I-VI	1964	1964 I-VI	1965 I-VI	1964
I. — Einfuhr — Importations — Importazioni — Invoer																				
EGKS CECA	Deutschland (BR)	1	186	116	90	70	41	25	216	151	66	341	258	86	232	178	61	627	450	177
	France	2	44	24	23	125	77	36	94	35	78	370	252	136	297	204	114	589	365	250
	Niederland	4	4	2	1	5	0	—	123	64	45	77	59	30	76	59	29	205	124	74
	UEBL · BLEU	5	9	4	8	33	23	14	45	30	19	191	129	64	148	100	50	269	182	98
	EGKS · CECA	6	243	146	122	233	141	76	478	281	208	979	699	316	753	540	253	1 690	1 120	600
	Insgesamt · Total	7	295	178	220	66	42	33	362	179	125	194	149	63	132	108	35	623	370	221
Europa	Großbritannien Royaume-Uni	8	3	2	1	4	2	3	204	89	37	62	45	20	52	36	15	270	137	60
	West- europa	9	—	—	3	1	0	0	—	—	—	21	14	5	10	9	1	22	15	5
	Fin. - Norw. - Dan. Fin. - Norv. - Dan.	10	9	5	67	16	6	4	—	—	—	0	0	1	0	0	0	16	6	5
	Österreich · Autriche de	11	1	0	0	0	0	0	21	10	2	48	37	14	32	27	8	69	47	17
	Österreich · Autriche de	12	1	1	0	2	2	—	8	3	—	13	9	5	1	1	0	23	13	5
Europe	Sonstige · Autres l'Ouest	13	42	27	14	0	0	0	8	0	0	23	22	1	20	20	0	32	22	2
	Zusammen · Total dar. EFTA · dont AELE	14	55	35	86	24	10	8	242	102	39	167	128	46	115	93	25	433	240	94
	Osteuropa	15	14	9	10	22	8	4	225	99	39	134	99	41	94	72	24	381	207	84
	Osteuropa · Total Europe Orient. { Insgesamt · Total darunter UdSSR dont URSS	16	239	144	134	42	32	25	121	77	86	27	21	16	17	15	11	190	131	127
Europe Orient. { Insgesamt · Total darunter UdSSR dont URSS	17	209	117	104	10	7	7	93	60	56	0	0	0	0	0	0	103	67	63	
Amerika Amérique	Insgesamt · Total	18	17	7	1	31	14	2	54	13	32	46	23	17	44	22	16	131	51	51
	darunter { USA	19	0	0	1	30	14	0	32	3	32	45	23	16	43	22	15	107	41	49
	dont { Kanada · Canada	20	6	6	0	0	—	0	15	5	—	1	0	0	0	0	0	16	6	0
Afrika Afrique	Insgesamt · Total	21	38	24	28	—	—	—	2	2	—	7	6	0	3	2	—	9	8	0
	darunter Südafr. · dont Afr. du Sud	22	37	23	28	—	—	—	2	2	—	3	2	0	3	2	—	5	4	0
Asien Asie	Insgesamt · Total	23	—	—	5	—	—	—	182	77	29	30	21	4	30	21	4	212	98	33
	darunter Japan · dont Japon	24	—	—	—	—	—	—	182	77	29	29	21	4	29	21	4	212	98	33
Ozeanien · Océanie	25	1	1	1	—	—	—	—	—	—	5	4	0	5	4	0	5	4	0	
Übrige · Divers	26	—	—	—	—	—	—	—	—	—	0	0	0	0	0	0	0	0	0	
Dritte Länder zusammen · Total pays tiers	27	351	209	255	98	57	35	601	271	187	282	203	84	214	158	56	980	531	306	
Insgesamt · Total général	28	593	356	377	331	197	110	1 079	552	395	1 260	902	400	966	698	309	2 670	1 652	905	
II. — Ausfuhr — Exportations — Esportazioni — Uitvoer																				
EGKS CECA	Deutschland (BR)	29	0	0	—	17	9	3	—	—	0	206	55	149	40	15	39	223	64	152
	France	30	0	0	0	9	3	0	—	3	—	121	36	110	50	19	60	134	41	113
	Niederland	32	—	—	—	0	0	0	—	—	—	17	0	12	0	0	3	17	0	12
	UEBL · BLEU	33	—	—	0	0	0	0	0	0	—	2	1	5	2	1	5	3	1	5
	EGKS · CECA	34	0	0	0	27	12	3	3	2	3	346	92	276	93	35	107	376	106	282

		1964	1964	1965	1964	1964	1965	1964	1964	1965	1964	1964	1965	1964	1964	1965	1964	1964	1965		
			I-VI	I-VI		I-VI	I-VI		I-VI	I-VI		I-VI	I-VI		I-VI	I-VI		I-VI	I-VI		
Europa	Insgesamt · Total	35	0	0	0	67	27	36	1	1	1	350	144	238	290	128	169	418	172	276	
	West-europa	Großbritannien	36	—	—	—	0	—	—	—	—	—	5	2	0	3	2	0	5	2	0
		Royaume-Uni	37	—	—	—	—	—	—	—	—	—	1	0	1	1	0	1	1	0	1
		Schweden · Suède	38	—	—	—	—	—	—	—	—	—	2	0	1	2	0	1	2	0	2
	Europe de l'Ouest	Finl. - Norw. - Dän.	39	0	—	0	66	27	34	0	—	0	52	17	26	31	12	15	118	44	60
		Schweiz · Suisse	40	—	—	—	—	—	—	0	—	0	55	17	36	55	16	31	56	17	36
		Spanien · Espagne	41	—	—	—	—	—	—	0	—	0	20	9	18	16	8	8	20	9	19
		Griechenland · Grèce	42	0	0	—	1	0	1	—	1	1	92	39	57	75	36	49	93	40	59
		Sonstige · Autres	43	0	0	0	67	27	36	1	1	1	226	85	140	183	76	105	293	113	177
	Zusammen · Total	44	0	0	0	67	27	35	0	—	0	73	22	36	40	16	20	140	49	71	
dar. EFTA · dont AELE	45	0	0	0	—	—	1	1	—	—	124	59	99	108	53	64	125	59	99		
Osteuropa	Europe Orient.	Insgesamt · Total	46	—	—	—	—	—	—	—	—	12	12	4	12	12	—	12	12	4	
darunter UdSSR																					
Amerika	Insgesamt · Total	47	0	—	0	7	1	2	—	—	0	53	6	208	13	4	36	60	8	210	
	Nordamerika · Amérique du Nord	48	0	—	0	1	1	0	—	—	—	32	0	192	0	0	27	33	1	193	
Amérique	darunter USA · dont USA	49	0	—	0	1	1	0	—	—	5	0	146	0	0	17	6	1	146		
	Mittelamerika · Amérique Centrale	50	—	—	—	—	—	—	—	—	0	0	1	0	1	0	1	0	1		
	Südamerika · Amérique du Sud	51	—	—	—	6	1	2	—	—	0	20	6	15	12	4	8	26	7	17	
	darunter	Venezuela · Vénézuéla	52	—	—	—	—	—	—	—	—	3	0	1	0	0	0	3	0	1	
dont	Brasilien · Brésil	53	—	—	—	—	—	—	—	—	3	3	0	3	3	—	3	3	0		
	Argentinien · Argentine	54	—	—	—	6	1	2	—	—	13	2	10	8	1	8	18	3	12		
Afrika	Insgesamt · Total	55	0	0	0	0	0	0	—	—	0	83	18	155	37	6	67	83	18	155	
	Nordafrika · Afr. du Nord	56	—	—	—	—	—	—	—	—	—	5	1	6	2	0	2	5	1	6	
	darunter	Ägypten · Egypte	57	—	—	—	—	—	—	—	—	7	3	4	3	0	7	3	4		
Afrique	dont	Ass. Afr. Länder	58	—	—	—	—	—	—	—	0	1	1	2	1	0	1	1	2		
	France	59	0	0	—	—	—	—	—	—	2	1	1	0	0	1	2	1	1		
	Sonst. Autres																				
Asien	Insgesamt · Total	60	0	0	0	2	0	8	6	2	14	102	18	78	23	7	19	110	20	99	
	Mittlerer Osten · Moyen-Orient	61	—	—	0	1	0	0	6	2	14	79	14	51	16	6	13	86	17	65	
	darunter	Iran	62	—	—	—	—	—	—	—	—	24	0	10	1	—	3	24	0	10	
	dont	Irak	63	—	—	—	—	—	—	—	—	3	—	1	—	0	0	3	—	1	
		Israel · Israël	64	—	—	—	1	0	0	6	2	14	23	10	12	14	6	30	12	25	
Asie	Ferner Osten · Extrême-Orient	65	0	0	0	1	—	7	0	—	0	23	3	26	7	0	6	24	3	34	
	darunter	Indien · Indes	66	—	—	—	—	—	—	—	—	10	2	7	4	0	4	10	2	7	
	dont	Pakistan	67	—	—	—	—	—	—	—	—	5	0	11	0	0	1	5	0	17	
		China · Chine	68	—	—	—	—	—	—	—	—	2	0	1	2	0	0	2	0	1	
	Japan · Japon	69	—	—	—	—	—	—	—	—	0	—	0	0	—	—	0	—	0		
Ozeanien · Océanie		70	—	—	—	—	—	—	—	—	1	0	2	0	—	0	1	0	2		
Übrige · Divers		71	0	0	0	0	0	—	—	0	8	3	2	4	1	1	8	3	2		
Dritte Länder zusammen · Total pays tiers		72	0	0	0	75	29	46	7	3	15	597	189	683	367	146	291	680	220	744	
Insgesamt · Total général		73	0	0	0	102	41	49	11	5	18	943	281	958	460	181	398	1 056	326	1 025	

III. — Nettoausfuhr (Ausfuhr-Einfuhr) — Exportations nettes (exportations-importations)  
Esportazioni nette (esportazioni-importazioni) — Netto uitvoer (uitvoer-invoer)

EGKS CECA	Deutschland (BR)	74	— 186	— 116	— 90	— 53	— 32	— 22	— 216	— 151	— 66	— 135	— 203	+ 63	— 192	— 163	— 22	— 404	— 386	— 25
	France	75	— 44	— 24	— 23	— 116	— 74	— 36	— 91	— 33	— 75	— 249	— 216	— 26	— 247	— 185	— 54	— 455	— 324	— 137
	Niederland	77	— 4	— 2	— 1	— 5	± 0	+ 0	— 123	— 64	— 45	— 60	— 59	— 18	— 76	— 59	— 26	— 188	— 124	— 62
	UEBL · BLEU	78	— 9	— 4	— 8	— 33	— 23	— 14	— 45	— 30	— 19	— 189	— 128	— 59	— 146	— 99	— 45	— 266	— 181	— 93
EGKS · CECA		79	— 243	— 146	— 122	— 206	— 129	— 73	— 475	— 279	— 205	— 633	— 607	— 40	— 660	— 505	— 146	— 1 314	— 1 014	— 318
Dritte Länder zusammen · Total pays tiers		80	— 351	— 209	— 255	— 23	— 28	+ 11	— 594	— 268	— 172	+ 315	— 14	+ 599	+ 153	— 12	+ 235	— 300	— 311	+ 438
Insgesamt · Total général		81	— 593	— 356	— 377	— 229	— 156	— 61	— 1 068	— 547	— 377	— 317	— 621	+ 558	— 506	— 517	+ 89	— 1 614	— 1 326	+ 120

(a) Einfuhr aus dritten Ländern und Bezüge aus anderen Ländern der Gemeinschaft  
(b) Ausfuhr nach dritten Ländern und Lieferungen nach anderen Ländern der Gemeinschaft  
(c) Einschließlich Spiegeleisen und hochgekohltes Ferromangan

(a) Importations des pays tiers et réceptions des pays de la Communauté  
(b) Exportations vers les pays tiers et livraisons aux pays de la Communauté  
(c) Y compris spiegel et ferro-manganèse carburé

(a) Importazioni dai paesi terzi e arrivi dai paesi della Comunità  
(b) Esportazioni verso i paesi terzi e consegne ai paesi della Comunità  
(c) Compresi ghisa speculare e ferro-Mn carburato

(a) Invoer uit derde landen en aanvoer uit andere landen van de Gemeenschap  
(b) Uitvoer naar derde landen en leveringen aan andere landen van de Gemeenschap  
(c) Met inbegrip van spiegelijzer en koolstofrijke ferromangaan

Importations (a) et exportations (b) par groupes de produits et par pays ou zones géographiques

Importazioni (a) ed esportazioni (b) per gruppi di prodotti e per paesi o zone geografiche

Einfuhr (a) und Ausfuhr (b) nach Erzeugnisgruppen sowie nach Ländern oder Ländergruppen

Invoer (a) en uitvoer (b) per produktengroep en per land of landengroep

NEDERLAND

1000 t

		Staal (des Vertrages) — Acier (CECA) — Acciaio (Trattato) — Staal (Verdrag)																		
Länder Pays Paesi Landen	Zeile Ligne Righe Lijn	Roheisen (c) Fontes (c) Ghisa (c) Ruwijzer (c)			Blöcke und Halbzeug Lingots et demi-produits Lingotti e semi-prodotti Blokken en halfabrikaten			Warmbreitband in Rollen Coils Coils Breedband op rollen			Andere Erzeugnisse — Autres produits Altri prodotti — Andere producten						Insgesamt Total Totale Totaal			
		1964	1964 I-VI	1965 I-VI	1964	1964 I-VI	1965 I-VI	1964	1964 I-VI	1965 I-VI	Insgesamt Total Totale Totaal		darunter - dont - di cui - waarvan : Flacherzeugnisse produits plats prodotti piatti platte producten			1964	1964 I-VI	1965 I-VI		
I — Einfuhr — Importations — Importazioni — Invoer																				
EGKS CECA	Deutschland (BR)	1	55	1	18	41	26	21	0	0	0	822	411	393	328	151	167	863	436	415
	France	2	6	3	3	10	10	0	—	—	—	115	54	70	34	14	22	125	64	70
	Italia	3	0	0	0	11	2	0	—	—	—	14	0	13	0	0	2	25	2	13
	UEBL · BLEU	5	5	3	1	8	0	0	52	21	23	831	404	384	260	131	114	891	426	408
	EGKS · CECA	6	67	7	22	69	37	22	53	21	23	1 782	870	861	623	296	305	1 904	928	906
	Insgesamt · Total	7	20	12	8	67	39	31	26	22	1	120	67	45	41	20	27	213	129	77
Europa	Großbritannien Royaume-Uni	8	0	0	0	6	3	0	14	10	1	38	20	16	15	8	8	59	34	18
	West- europa	9	9	7	1	2	0	—	—	—	9	5	12	6	4	11	11	5	12	
	Fin. - Norw. - Dän. Fin. - Norv. - Dan.	10	10	5	7	59	36	30	—	—	—	7	4	2	2	1	1	66	40	32
	Österreich · Autriche	11	—	—	—	—	—	—	0	0	—	22	14	7	10	5	5	22	14	7
	Europe de l'Ouest	12	—	—	—	—	—	—	—	—	—	—	—	—	—	—	—	—	—	—
	Sonstige · Autres Zusammen · Total dar. EFTA · dont AELE	13 14 15	0 20 19	0 12 11	0 8 7	0 67 67	0 39 39	0 31 31	— 14 14	— 10 10	— 1 1	0 76 76	0 43 43	0 36 36	0 34 34	0 17 17	0 24 24	0 158 158	0 93 93	0 68 68
Osteuropa Europe Orient.	16 17	0 0	0 0	0 0	— —	— —	— —	12 12	12 12	— —	43 1	25 1	9 —	7 1	3 1	2 —	55 12	36 12	9 —	
Amerika Amérique	Insgesamt · Total	18	2	1	1	10	—	0	—	—	6	4	3	5	3	1	16	4	3	
	darunter dont	19	—	—	—	10	—	0	—	—	6	4	3	4	2	1	16	4	3	
	Kanada · Canada	20	2	1	1	—	—	—	—	—	0	0	0	0	0	0	0	0	0	
Afrika Afrique	Insgesamt · Total	21	2	1	1	—	—	—	—	—	0	—	—	0	—	—	0	—	—	
	darunter Südafr. · dont Afr. du Sud	22	2	1	1	—	—	—	—	—	—	—	—	—	—	—	—	—	—	
Asien Asie	Insgesamt · Total	23	—	—	—	—	—	—	—	—	2	1	1	2	1	1	2	1	1	
	darunter Japan · dont Japon	24	—	—	—	—	—	—	—	—	2	1	1	2	1	1	2	1	1	
Ozeanien · Océanie	25	—	—	0	—	—	—	—	—	—	—	—	—	—	—	—	—	—	—	
Übrige · Divers	26	11	9	1	—	—	—	—	—	—	—	—	—	—	—	—	—	—	—	
Dritte Länder zusammen · Total pays tiers	27	36	24	11	77	39	31	26	22	1	128	72	49	47	23	29	232	133	81	
Insgesamt · Total général	28	102	31	33	146	77	53	79	43	24	1 910	941	910	670	320	334	2 136	1 061	987	
II. — Ausfuhr — Exportations — Esportazioni — Uitvoer																				
EGKS CECA	Deutschland (BR)	29	31	19	15	1	1	1	4	3	6	293	142	152	210	102	113	299	146	158
	France	30	20	12	9	1	1	1	47	36	14	43	28	20	39	26	17	91	65	35
	Italia	31	2	1	1	2	1	1	121	47	16	79	59	23	79	59	23	202	107	41
	UEBL · BLEU	33	25	12	13	75	36	30	97	49	40	56	29	30	19	12	11	227	114	99
	EGKS · CECA	34	78	43	37	79	38	33	270	133	75	471	259	225	348	199	164	819	431	333





Importations (a) et exportations (b) par groupes de produits et par pays ou zones géographiques

Importazioni (a) ed esportazioni (b) per gruppi di prodotti e per paesi o zone geografiche

Einfuhr (a) und Ausfuhr (b) nach Erzeugnisgruppen sowie nach Ländern oder Ländergruppen

Invoer (a) en uitvoer (b) per produktengroep en per land of landengroep

UEBL/BLEU

1000 t

		Stahl (des Vertrages) — Acier (CECA) — Acciaio (Trattato) — Staal (Verdrag)																		
Länder Pays Paesi Landen	Zeile Ligne Righe Lijn	Roheisen (c) Fontes (c) Ghisa (c) Ruwijzer (c)			Blöcke und Halbzeug Lingots et demi-produits Lingotti e semi-prodotti Blokken en halfabrikaten			Warmbreitband in Rollen Coils Coils Breedband op rollen			Andere Erzeugnisse — Autres produits Altri prodotti — Andere produkten						Insgesamt Total Totale Totaal			
		1964	1964 I-VI	1965 I-VI	1964	1964 I-VI	1965 I-VI	1964	1964 I-VI	1965 I-VI	1964	1964 I-VI	1965 I-VI	darunter - dont - di cui - waarvan : Flacherzeugnisse produits plats prodotti piatti platte produkten			1964	1964 I-VI	1965 I-VI	
I. — Einfuhr — Importations — Importazioni — Invoer																				
EGKS CECA	Deutschland (BR)	1	135	80	52	73	42	26	20	4	3	236	115	111	124	58	54	329	161	140
	France	2	86	46	32	181	108	52	20	6	15	236	117	133	106	53	56	437	231	199
	Italia	3	0	0	0	0	0	0	0	0	0	2	1	4	2	1	4	2	1	4
	Niederland	4	28	14	12	76	37	31	98	50	40	58	32	31	21	13	11	232	119	102
EGKS · CECA		6	249	140	95	330	187	109	138	60	58	532	264	278	253	124	124	1 000	511	445
Europa	Insgesamt · Total	7	121	70	51	44	23	19	27	15	8	44	23	18	16	9	5	115	61	46
	Großbritannien Royaume-Uni	8	22	13	11	0	0	0	1	1	2	21	13	7	8	6	2	22	14	8
	West-europa Schweden · Suède	9	1	0	0	0	0	0	—	—	—	14	7	8	1	1	1	14	7	8
	Fin. · Norw. · Dän. Fin. · Norv. · Dan.	10	28	12	11	0	0	—	—	—	—	0	0	1	0	0	1	0	0	1
	Österreich · Autriche	11	—	—	—	—	—	—	15	11	3	3	1	1	3	1	1	18	12	4
	Österreich · Autriche de l'Ouest	12	—	—	—	—	—	—	—	—	—	—	—	—	—	—	—	—	—	—
	Sonstige · Autres Zusammen · Total dar. EFTA · dont AELE	13 14 15	3 54 48	3 28 25	3 22 18	0 1 0	0 1 0	— 0 0	— 15 15	— 12 12	— 5 5	1 40 39	1 22 21	0 17 17	1 13 12	1 8 7	0 5 5	1 56 55	1 34 33	0 22 22
Osteuropa Europe Orient.	16 17	66 21	42 12	29 5	43 33	23 20	19 14	12 8	3 2	4 3	1 —	1 —	3 —	1 —	1 —	0 —	0 —	59 41	27 22	24 17
Amerika Amérique	Insgesamt · Total	18	3	1	3	1	1	—	10	2	11	7	4	2	4	3	1	18	7	13
	darunter USA	19	0	—	0	0	0	—	10	2	11	6	4	2	4	3	1	17	7	13
	dont Kanada · Canada	20	3	1	3	—	—	—	—	—	—	1	1	0	0	0	0	1	1	0
Afrika Afrique	Insgesamt · Total	21	3	1	0	—	—	—	—	—	—	1	0	0	—	—	—	1	0	0
	darunter Südafr. · dont Afr. du Sud	22	3	1	0	—	—	—	—	—	—	0	0	0	—	—	—	0	0	0
Asien Asie	Insgesamt · Total	23	—	—	2	—	—	—	40	30	11	0	0	1	0	0	1	40	30	13
	darunter Japan · dont Japon	24	—	—	—	—	—	—	40	30	11	0	0	1	0	0	1	40	30	13
Ozeanien · Océanie	25	2	1	1	—	—	—	—	—	—	—	—	—	—	—	—	—	—	—	
Übrige · Divers	26	—	—	—	—	—	—	—	—	—	—	—	—	—	—	—	—	—	—	
Dritte Länder zusammen · Total pays tiers	27	129	73	56	44	24	19	77	47	31	52	27	22	21	12	8	173	98	72	
Insgesamt · Total général	28	378	213	152	374	211	129	215	107	88	584	291	300	273	136	132	1 173	609	517	
II. — Ausfuhr — Exportations — Esportazioni — Uitvoer																				
EGKS CECA	Deutschland (BR)	29	31	16	18	309	112	149	31	14	14	1 630	740	872	879	409	508	1 970	866	1 036
	France	30	46	22	21	279	137	124	253	136	122	1 098	585	507	716	385	349	1 630	858	752
	Italia	31	7	3	11	27	18	15	38	25	20	177	122	67	140	95	53	242	165	102
	Niederland	32	4	2	2	8	0	0	57	22	24	827	404	389	266	134	120	892	426	414
	EGKS · CECA	34	87	43	52	623	266	288	379	197	180	3 733	1 852	1 835	2 000	1 023	1 029	4 735	2 315	2 303



Évolution, par pays, de l'importance relative des échanges extérieurs de fonte exprimés en % de la production

Evoluzione, per paese, dell'importanza relativa degli scambi esterni di ghisa, espressi in % della produzione

Entwicklung der relativen Bedeutung des Roheisenaußenhandels der Mitgliedstaaten, bezogen auf die Erzeugung = 100

Verloop van de relatieve betekenis van het ruilverkeer in ruwlijzer uitgedrukt in % van de produktie (per land)

Zeit Période Periodo Tijdvak	Einfuhr · Importations · Importazioni · Invoer						Ausfuhr · Exportations · Esportazioni · Uitvoer					
	Deutsch- land (BR)	France	Italia	Neder- land	UEBL BLEU	EGKS CECA	Deutsch- land (BR)	France	Italia	Neder- land	UEBL BLEU	EGKS CECA
	1	2	3	4	5	6	7	8	9	10	11	12
	A) Bezüge aus anderen Ländern der EGKS Réceptions d'autres pays de la CECA Arrivi dai altri paesi della CECA Aanvoer uit andere landen van de EGKS						D) Lieferungen in andere Länder der EGKS Livraisons à d'autres pays de la CECA Consegne ai altri paesi della CECA Leveringen aan andere landen van de EGKS					
1963	0,5	1,3	12,8	0,6	2,6	2,0	2,3	1,8	0,0	6,7	1,6	2,0
1964	0,6	1,0	6,9	3,4	2,0	1,4	1,7	1,5	0,0	4,0	0,7	1,4
1964 1	0,6	1,2	9,1	0,7	2,9	1,7	2,4	1,8	0,0	4,8	0,6	1,8
2	0,6	1,1	8,6	0,8	1,8	1,4	1,6	1,2	—	4,1	0,8	1,3
3	0,6	1,0	5,7	5,0	1,7	1,3	1,4	1,5	0,0	3,6	0,7	1,2
4	0,6	0,8	4,7	7,0	1,8	1,3	1,7	1,5	—	3,5	0,7	1,4
1965 1	0,7	0,6	6,2	2,5	1,6	1,3	1,4	1,4	0,0	3,2	1,0	1,3
2	0,7	0,5	3,8	1,3	1,4	1,1	1,2	1,5	0,0	3,1	0,7	1,2
3												
4												
	B) Einfuhr aus dritten Ländern Importations en provenance des pays tiers Importazioni dai paesi terzi Invoer uit derde landen						E) Ausfuhr nach dritten Ländern Exportations vers les pays tiers Esportazioni verso i paesi terzi Uitvoer naar derde landen					
1963	1,8	0,3	12,7	2,0	2,7	2,4	1,6	0,2	0,0	1,8	0,1	0,8
1964	0,7	0,3	10,0	1,8	1,0	1,2	0,9	0,4	0,0	0,9	0,2	0,6
1964 1	1,2	0,2	13,0	4,1	1,6	1,8	1,3	0,2	0,0	1,0	0,3	0,7
2	0,7	0,2	12,4	0,7	0,8	1,2	1,0	0,5	0,0	1,0	0,1	0,6
3	0,6	0,1	8,6	1,1	0,8	1,0	0,6	0,6	0,0	0,8	0,2	0,5
4	0,4	0,6	6,8	1,4	0,9	1,0	0,7	0,2	0,0	0,6	0,1	0,4
1965 1	0,4	0,2	13,1	0,8	0,8	1,4	0,6	0,5	0,0	0,4	0,2	0,4
2	0,5	0,2	7,8	1,1	1,0	1,1	0,8	0,6	0,0	0,2	0,2	0,5
3												
4												
	C) Ingesamt · Total · Totale · Totaal (A + B)						F) Ingesamt · Total · Totale · Totaal (D + E)					
1963	2,4	1,6	25,5	2,6	5,2	4,4	3,9	2,0	0,0	8,5	1,6	2,8
1964	1,3	1,3	16,9	5,3	3,1	2,7	2,6	1,9	0,0	4,9	0,9	2,0
1964 1	1,8	1,3	22,1	4,9	4,5	3,5	3,7	2,0	0,0	5,8	0,9	2,5
2	1,3	1,3	21,0	1,4	2,6	2,6	2,6	1,8	0,0	5,1	0,9	2,0
3	1,2	1,1	14,2	6,1	2,5	2,3	2,0	2,1	0,0	4,4	0,8	1,7
4	1,0	1,3	11,5	8,3	2,7	2,4	2,4	1,7	0,0	4,2	0,8	1,8
1965 1	1,1	0,8	19,3	3,3	2,5	2,7	2,1	1,9	0,0	3,6	1,2	1,7
2	1,2	0,7	11,6	2,3	2,4	2,2	2,0	2,1	0,0	3,3	0,8	1,7
3												
4												

Évolution, pour l'ensemble de la Communauté, de la répartition, par pays ou zones géographiques (en % du total) des échanges extérieurs de fonte avec les pays tiers

Entwicklung des Anteils der Länder oder Ländergruppen am gesamten Roheisen-Außenhandel der Gemeinschaft mit dritten Ländern in %

84

Evoluzione, per l'insieme della Comunità, della ripartizione per paese o zona geografica (in % del totale) degli scambi di ghisa con i paesi terzi

Verloop van het aandeel per land resp. landengroep aan het ruilverkeer van de Gemeenschap met derde landen in ruwijzer, in % van het totale ruilverkeer

1000 t — %

Länder · Pays · Paesi · Landen	1963	1964 I-III	1964 I-VI	1964 I-IX	1964	1965 I-III	1965 I-VI	1965 I-IX	1965
A) Einfuhr · Importations · Importazioni · Invoer									
Großbritannien · Royaume-Uni	5,8	6,4	4,9	4,3	4,5	3,8	3,5		
Schweden · Suède	2,0	3,6	2,5	2,2	2,1	2,0	1,9		
Finn. - Norw. - Dän. · Finl. - Norv. - Dan.	16,7	15,0	15,7	16,0	20,6	29,4	30,4		
Österreich · Autriche	0,1	0,1	0,1	0,1	0,1	0,1	0,1		
Spanien · Espagne	11,1	17,7	14,6	13,6	11,4	5,1	5,0		
Osteuropa · Europe Orientale	46,7	38,4	42,6	43,2	41,2	42,6	41,2		
USA	0,3	0,1	0,1	0,1	0,1	0,0	0,2		
Südafrikanische Union · Union Sud-Africaine	8,7	8,1	10,6	11,2	10,6	9,7	8,8		
Sonstige Länder · Autres pays	8,6	10,6	8,9	9,3	9,4	7,3	8,9		
Insgesamt · Total	%	100,0	100,0	100,0	100,0	100,0	100,0		
	1000 t	1 259	262	446	594	758	223	404	

B) Ausfuhr · Exportations · Esportazioni · Uitvoer

Europa	Insgesamt · Total	34,9	41,0	44,7	46,5	49,8	47,4	45,2		
	West-europa	Großbritannien	5,8	7,9	7,4	7,2	6,5	0,0	0,3	
		Royaume-Uni	6,9	4,0	6,1	6,8	8,1	7,2	10,3	
		Schweden · Suède	5,7	4,8	4,2	4,2	5,4	5,5	5,1	
	Europe de l'Ouest	Finn. - Norw. - Dän. · Finl. - Norv. - Dan.	8,8	8,9	12,4	13,0	14,4	15,0	12,3	
		Schweiz · Suisse	1,6	1,4	1,3	1,4	1,6	9,6	5,2	
		Griechenland · Grèce	5,2	8,4	8,5	7,6	7,5	6,6	6,9	
		Sonstige · Autres	34,0	35,4	39,9	40,2	43,5	43,9	40,1	
	Zusammen · Total dar. EFTA · dont AELE	29,2	28,9	33,2	34,4	38,2	33,8	33,1		
	Osteuropa · Europe Orientale	0,9	5,6	4,8	6,3	6,3	3,5	5,1		
Amerika	Insgesamt · Total	37,3	34,2	41,6	42,8	40,9	48,3	51,6		
	Nordamerika · Amérique du Nord	36,8	33,2	40,3	41,1	39,1	44,7	48,9		
	darunter USA · dont USA	36,8	33,2	40,3	41,1	39,1	44,7	48,9		
Amérique	Mittelamerika · Amérique Centrale	0,0	0,0	0,1	0,1	0,1	0,0	0,0		
	Südamerika · Amérique du Sud	0,5	1,0	1,2	1,6	1,7	3,6	2,6		
Amerique	dar. { Venezuela · Vénézuéla	0,1	1,0	1,0	1,1	1,2	—	—		
	dont { Argentinien · Argentine	—	—	0,0	0,1	0,2	2,8	1,7		
Afrika · Afrique		1,1	1,1	1,1	1,3	1,3	1,1	0,9		
Asien	Insgesamt · Total	26,7	23,6	12,6	9,3	7,8	3,1	2,2		
	Mittlerer Osten · Moyen-Orient	1,8	9,9	5,3	3,9	3,4	1,0	1,1		
	dar. { Iran	0,2	6,3	3,3	2,4	2,0	—	0,4		
	dont { Israel · Israël	1,2	3,1	1,7	1,3	1,3	0,9	0,6		
Asie	Ferner Osten · Extrême-Orient	24,9	13,7	7,3	5,4	4,4	2,1	1,1		
	dar. { Indien · Indes	0,0	—	—	—	—	—	0,0		
	dar. { Pakistan	0,9	0,1	0,1	0,2	0,2	1,4	0,7		
	dar. { Japan · Japon	23,8	—	0,1	0,0	0,0	0,2	0,1		
Ozeanien · Océanie	0,0	0,0	0,0	0,1	0,1	0,1	0,0			
Übrige · Divers	0,0	0,0	0,0	0,0	0,0	0,0	0,0			
Insgesamt · Total	%	100,0	100,0	100,0	100,0	100,0	100,0			
	1000 t	435	102	197	272	336	70	153		

Évolution, par pays, de l'importance relative des échanges extérieurs de lingots et de demi-produits (coils exclus), exprimés en % de la production d'acier lingots

Evoluzione, per paese, dell'importanza relativa degli scambi esterni di lingotti e semilavorati (esclusi i coils) espressi in % della produzione di acciaio lingotti

Entwicklung der relativen Bedeutung des Außenhandels von Blöcken und Halbzeug (ausschl. Coils) der Mitgliedstaaten, bezogen auf die Rohblockerzeugung = 100

Verloop van de relatieve betekenis van het ruilverkeer in blokken en halffabrikaat (uitgezonderd coils) uitgedrukt in % van de produktie van stalen blokken (per land)

Zeit Période Tijdvak	Einfuhr · Importations · Importazioni · Invoer						Ausfuhr · Exportations · Esportazioni · Uitvoer					
	Deutsch- land (BR)	France	Italia	Neder- land	UEBL BLEU	EGKS CECA	Deutsch- land (BR)	France	Italia	Neder- land	UEBL BLEU	EGKS CECA
	1	2	3	4	5	6	7	8	9	10	11	12
	<b>A) Bezüge aus anderen Ländern der EGKS</b> Réceptions d'autres pays de la CECA Arrivi dai altri paesi della CECA Aanvoer uit andere landen van de EGKS						<b>D) Lieferungen in andere Länder der EGKS</b> Livraisons à d'autres pays de la CECA Consegne ai altri paesi della CECA Leveringen aan andere landen van de EGKS					
1963	0,6	3,7	2,9	1,8	1,0	1,8	2,3	0,8	0,0	0,7	3,7	1,8
1964	1,2	3,4	2,4	2,6	2,5	2,1	1,5	2,2	0,3	3,0	4,7	2,1
1964 1	0,6	3,4	3,1	2,3	2,6	2,0	1,7	2,2	0,0	1,3	3,9	1,9
2	1,0	3,4	2,7	3,3	3,1	2,2	1,6	2,5	0,5	4,6	4,3	2,2
3	1,8	3,9	2,0	2,3	2,6	2,4	1,3	2,6	0,4	4,3	5,7	2,3
4	1,2	2,9	1,7	2,5	1,7	1,8	1,4	1,7	0,2	1,9	4,9	1,9
1965 1	1,0	3,2	1,6	1,5	1,5	1,7	1,5	1,4	0,0	1,9	4,1	1,7
2	1,1	3,1	1,0	1,4	1,8	1,6	1,4	1,4	0,1	2,4	4,7	1,7
3												
4												
	<b>B) Einfuhr aus dritten Ländern</b> Importations en provenance des pays tiers Importazioni dai paesi terzi Invoer uit derde landen						<b>E) Ausfuhr nach dritten Ländern</b> Exportations vers les pays tiers Esportazioni verso i paesi terzi Uitvoer naar derde landen					
1963	0,1	0,2	3,0	2,3	0,4	0,6	1,3	0,7	0,9	0,8	0,3	0,9
1964	0,2	0,1	1,0	2,9	0,3	0,4	1,1	1,2	0,8	0,2	0,8	1,0
1964 1	0,1	0,1	1,2	3,4	0,2	0,3	1,6	1,2	0,4	0,8	0,3	1,1
2	0,1	0,2	1,2	2,6	0,5	0,4	1,0	1,2	0,8	—	0,6	0,9
3	0,4	0,1	1,0	4,2	0,3	0,5	0,9	1,0	0,9	0,0	1,1	0,9
4	0,3	0,1	0,7	1,6	0,3	0,3	1,1	1,2	1,0	0,0	1,4	1,1
1965 1	0,1	0,0	1,0	2,1	0,4	0,3	1,3	1,1	1,0	0,0	1,4	1,2
2	0,1	0,0	0,2	1,8	0,2	0,1	0,8	0,8	0,5	1,3	1,4	0,8
3												
4												
	<b>C) Ingesamt · Total · Totale · Totaal (A + B)</b>						<b>F) Ingesamt · Total · Totale · Totaal (D + E)</b>					
1963	0,7	3,8	5,9	4,2	1,4	2,4	3,6	1,5	0,9	1,5	4,0	2,7
1964	1,4	3,5	3,4	5,5	2,8	2,5	2,6	3,4	1,0	3,2	5,5	3,1
1964 1	0,6	3,5	4,3	5,7	2,9	2,3	3,3	3,4	0,4	2,1	4,1	3,1
2	1,2	3,6	3,8	5,9	3,6	2,6	2,6	3,7	1,3	4,6	4,8	3,2
3	2,2	4,0	3,0	6,6	2,9	2,9	2,2	3,6	1,3	4,3	6,8	3,2
4	1,5	3,0	2,4	4,1	2,0	2,2	2,5	2,9	1,1	1,9	6,3	3,0
1965 1	1,0	3,2	2,5	3,6	1,9	2,0	2,9	2,5	1,0	2,0	5,5	2,9
2	1,1	3,1	1,1	3,2	2,0	1,8	2,2	2,1	0,6	3,6	6,1	2,5
3												
4												

Évolution, pour l'ensemble de la Communauté, de la répartition par pays ou zones géographiques (en % du total) des échanges extérieurs avec les pays tiers:

Entwicklung des Anteils der Länder oder Ländergruppen am Außenhandel der Gemeinschaft mit dritten Ländern in %

86

I de lingots et de demi-produits.  
II de coils

I Blöcke und Halbzeug  
II Warmbreitband in Rollen (Coils)

Evoluzione, per l'insieme della Comunità, della ripartizione per paese o zona geografica (in % del totale) con i paesi terzi in %

Verloop van het aandeel per land resp. landengroep aan het ruilverkeer van de landen van de Gemeenschap met derde landen in %

I Scambi di lingotti e semilavorati  
II Coils prodotti finiti

I Blokken en halffabrikaat  
II Warmgewalst breedband (Coils)

1000 t — %

Länder · Paesi · Pays · Landen	1963	1964 I-III	1964 I-VI	1964 I-IX	1964	1965 I-III	1965 I-VI	1965 I-IX	1965
<b>I. Blocke und Halbzeug · Lingots et demi-produits · Scambi di lingotti e semilavorati · Blokken en halffabrikaat</b>									
<b>A) Einfuhr · Importations · Importazioni · Invoer</b>									
Finn. - Norw. - Dän. · Finl. - Norv. - Dan.	13,8	35,2	32,2	28,2	25,6	28,8	35,9		
Osterreich · Autriche	1,9	2,5	1,8	1,6	1,6	1,9	2,2		
Spanien · Espagne	0,2	0,6	0,3	0,3	0,2	—	0,0		
Jugoslawien · Yougoslavie	5,5	2,4	1,1	0,7	0,5	—	—		
Osteuropa · Europe Orientale	59,7	53,2	40,8	38,4	41,0	59,0	47,0		
USA	0,3	0,0	9,5	13,9	14,3	0,2	0,5		
Sonstige Länder · Autres pays	18,6	6,1	14,3	16,9	16,8	10,1	14,4		
Insgesamt · Total	%	100,0	100,0	100,0	100,0	100,0	100,0		
	1000 t	473	70	153	252	325	66	97	

<b>B) Ausfuhr · Exportations · Esportazioni · Uitvoer</b>									
Europa	Insgesamt · Total	84,1	75,2	72,0	68,4	69,6	71,7	73,2	
	West-europa	15,4	46,3	37,9	30,6	22,8	0,0	0,3	
	Großbritannien	42,9	17,2	19,4	22,9	24,8	24,7	25,8	
	Schweiz · Suisse	15,7	5,5	5,7	5,1	12,4	28,3	31,2	
Europe	Europe de l'Ouest	6,4	1,7	2,4	3,7	4,7	10,6	8,0	
	Griechenland · Grèce	3,1	4,0	6,3	5,9	4,7	8,1	7,6	
	Sonstige · Autres	83,5	74,7	71,7	68,2	69,4	71,7	72,9	
	Zusammen · Total dar. EFTA · dont AELE	59,4	63,8	57,6	54,3	48,2	28,3	28,9	
Osteuropa · Europe Orientale		0,6	0,4	0,3	0,2	0,2	0,0	0,3	
Amerika	Insgesamt · Total	6,2	4,9	12,7	16,7	15,6	18,4	14,3	
	Nordamerika · Amérique du Nord	0,6	0,5	0,5	0,5	0,4	0,0	0,1	
	Mittelamerika · Amérique Centrale	1,5	1,8	1,6	1,1	0,9	3,4	3,0	
Amérique	Südamerika · Amérique du Sud	4,1	2,6	10,6	15,1	14,2	15,1	11,1	
	dar. { Venezuela · Vénézuéla dont { Argentinien · Argentine	1,4	0,0	0,0	0,0	0,0	—	—	
Afrika · Afrique		0,1	0,4	0,2	0,2	0,1	0,1	0,1	
Asien	Insgesamt · Total	9,7	19,6	15,1	14,7	14,7	9,7	12,4	
	Mittlerer Osten · Moyen-Orient	3,9	5,1	4,4	4,8	6,0	2,9	2,0	
	darunter Israel · dont Israël	2,5	4,6	3,1	3,9	5,2	2,1	1,4	
	Ferner Osten · Extrême-Orient	5,8	14,5	10,7	9,9	8,7	6,8	10,4	
Asie	dar. { Indien · Indes dont { Pakistan	0,5	1,2	1,0	0,9	0,9	0,5	0,8	
		0,4	1,3	1,4	0,7	1,0	3,2	4,9	
Ozeanien · Océanie		—	—	—	—	—	—	—	
Übrige · Divers		0,0	0,0	0,0	0,0	0,0	0,0	0,0	
Insgesamt · Total	%	100,0	100,0	100,0	100,0	100,0	100,0	100,0	
	1000 t	680	225	412	604	844	264	446	

**II. Warmbreitband in Rollen · Coils · Coils · Warmgewalst breedband**

<b>A) Einfuhr · Importations · Importazioni · Invoer</b>									
Großbritannien · Royaume-Uni	9,3	23,7	29,0	27,8	27,6	18,3	12,5		
Osterreich · Autriche	28,2	22,6	26,5	26,6	27,6	37,4	36,5		
Osteuropa · Europe Orientale	29,8	28,9	23,2	19,6	17,5	21,7	27,6		
Kanada · Canada	4,5	—	1,0	1,6	1,2	—	—		
Japan · Japon	23,6	23,3	17,1	18,4	19,1	5,2	12,5		
Sonstige Länder · Autres pays	4,6	1,5	3,2	6,0	7,0	17,4	10,9		
Insgesamt · Total	%	100,0	100,0	100,0	100,0	100,0	100,0		
	1000 t	1 327	309	626	963	1 267	209	418	

<b>B) Ausfuhr · Exportations · Esportazioni · Uitvoer</b>									
Großbritannien · Royaume-Uni	3,3	—	—	—	—	0,0	0,0		
Finn. - Norw. - Dän. · Finl. - Norv. - Dan.	34,0	40,5	31,4	26,5	21,8	14,5	12,7		
Spanien · Espagne	48,4	41,1	44,7	48,6	46,8	30,3	23,1		
Osteuropa · Europe Orientale	—	—	—	—	0,2	2,6	2,6		
Israel · Israël	1,9	3,3	3,2	2,9	2,7	3,5	3,0		
USA	0,1	5,0	13,4	15,8	23,8	44,1	47,9		
Sonstige Länder · Autres pays	12,3	10,1	7,3	6,2	4,7	5,0	10,7		
Insgesamt · Total	%	100,0	100,0	100,0	100,0	100,0	100,0		
	1000 t	155	60	120	183	282	118	282	

Évolution, par pays, de l'importance relative des échanges extérieurs de produits finis et finals (coils inclus), exprimés en % de la production des produits finis

Evoluzione, per paese, dell'importanza relativa degli scambi esterni di prodotti finiti e finali (inclusi i coils), espressi in % della produzione di prodotti finiti

Entwicklung der relativen Bedeutung des Außenhandels der Mitgliedstaaten mit Walzstahlfertig- und weiterverarbeiteten Walzstahlfertigerzeugnissen (einschl. Coils), bezogen auf die Produktion von Walzstahlfertigerzeugnissen = 100

Verloop van de relatieve betekenis van het ruilverkeer in eindprodukten en verder bewerkte produkten (met inbegrip van coils), uitgedrukt in % van de totale produktie van eindprodukten (per land)

Zeit Période Periodo Tijdvak	Einfuhr · Importations · Importazioni · Invoer						Ausfuhr · Exportations · Esportazioni · Uitvoer					
	Deutsch- land (BR)	France	Italia	Neder- land	UEBL BLEU	EGKS CECA	Deutsch- land (BR)	France	Italia	Neder- land	UEBL BLEU	EGKS CECA
	1	2	3	4	5	6	7	8	9	10	11	12
	<b>A) Bezüge aus anderen Ländern der EGKS</b> Réceptions d'autres pays de la CECA Arrivi dai altri paesi della CECA Aanvoer uit andere landen van de EGKS						<b>D) Lieferungen in andere Länder der EGKS</b> Livraisons à d'autres pays de la CECA Consegne ai altri paesi della CECA Leveringen aan andere landen van de EGKS					
1963	13,9	19,2	27,1	82,5	6,2	18,2	14,0	16,1	1,3	40,7	40,1	17,9
1964	14,4	21,7	18,8	96,1	6,9	18,2	12,7	15,6	4,5	38,8	42,0	18,1
1964 1	12,2	22,6	32,2	91,1	6,6	19,1	14,8	14,9	1,6	41,6	42,0	18,6
2	11,9	21,8	31,3	92,1	6,7	18,6	14,5	14,3	1,5	42,0	41,6	18,3
3	15,0	23,4	11,9	99,7	6,9	17,8	10,7	15,9	6,6	37,3	44,0	17,6
4	15,4	19,8	12,2	101,4	7,3	17,4	12,0	15,9	6,3	36,9	40,6	17,8
1965 1	15,5	19,4	12,9	93,8	6,6	17,2	11,6	15,8	6,5	30,5	39,2	17,2
2	17,0	18,4	10,4	73,2	6,4	16,6	10,5	16,6	5,9	26,1	38,9	16,7
4												
3												
	<b>B) Einfuhr aus dritten Ländern</b> Importations en provenance des pays tiers Importazioni dai paesi terzi Invoer uit derde landen						<b>E) Ausfuhr nach dritten Ländern</b> Exportations vers les pays tiers Esportazioni verso i paesi terzi Uitvoer naar derde landen					
1963	4,9	1,9	14,2	18,2	2,0	5,5	11,4	16,1	4,0	35,9	34,0	16,1
1964	4,3	0,9	11,4	8,1	1,3	4,0	10,7	17,3	7,8	34,6	33,0	16,5
1964 1	3,9	1,4	12,4	10,3	2,2	4,3	11,2	14,4	4,7	38,1	35,8	16,3
2	3,8	1,4	12,0	10,4	0,9	4,3	11,0	13,9	4,6	38,5	34,6	16,2
3	4,7	0,7	11,7	7,2	0,8	4,2	10,2	19,2	9,4	32,2	31,6	16,3
4	4,0	0,4	9,1	5,7	1,4	3,4	11,1	19,5	11,3	36,1	30,1	17,2
1965 1	3,4	0,6	6,5	4,1	0,7	2,7	13,2	18,5	14,1	37,9	39,3	19,8
2	3,8	0,9	5,6	5,3	1,3	3,0	15,3	22,3	16,8	45,6	39,1	22,4
3												
4												
	<b>C) Ingesamt · Total · Totale · Totaal (A + B)</b>						<b>F) Ingesamt · Total · Totale · Totaal (D + E)</b>					
1963	18,7	21,1	41,3	100,7	8,2	23,7	25,5	32,2	5,3	76,7	74,1	34,1
1964	18,7	22,6	30,2	104,2	8,2	22,2	23,5	32,9	12,3	73,4	75,1	34,6
1964 1	16,0	24,0	44,6	101,5	8,7	23,4	26,0	29,2	6,3	79,7	77,8	34,9
2	15,6	23,2	43,3	102,5	7,5	22,8	25,4	28,2	6,1	80,6	76,3	34,5
3	19,7	24,1	23,6	106,9	7,7	22,0	20,9	35,1	16,0	69,5	75,6	33,9
4	19,4	20,1	21,3	107,1	8,7	20,8	23,1	35,4	17,7	73,0	70,7	35,0
1965 1	18,9	20,1	19,4	97,8	7,4	19,9	24,8	34,3	20,6	68,4	78,5	37,0
2	20,8	19,3	16,1	78,5	7,7	19,6	25,8	38,9	22,7	71,7	78,0	39,0
3												
4												



Evolution, pour l'ensemble de la Communauté, de la répartition par pays ou zones géographiques (en % du total) des échanges extérieurs de produits finis et finals (coils exclus), avec les pays tiers

Entwicklung des Anteils der Länder oder Ländergruppen am Außenhandel der Gemeinschaft mit Walzstahlfertig- und weiterverarbeiteten Walzstahlfertigerzeugnissen (ausschl. Coils) (in % des Außenhandels mit dritten Ländern)

88

Evoluzione, per l'insieme della Comunità, della ripartizione per paese o zona geografica (in % del totale) degli scambi di prodotti finiti e finali (esclusi i coils), con i paesi terzi

Verloop van het aandeel per land resp. landengroep aan het ruilverkeer van de landen van de Gemeenschap met derde landen in eindprodukten en verder bewerkte produkten (uitgezonderd van coils), in % van het totale ruilverkeer

1000 t — %

Länder · Pays · Paesi · Landen	1963	1964 I-III	1964 I-VI	1964 I-IX	1964	1965 I-III	1965 I-VI	1965 I-IX	1965
A) Einfuhr · Importations · Importazioni · Invoer									
Großbritannien · Royaume-Uni	26,2	22,2	25,2	25,3	24,5	21,7	22,1		
Schweden · Suède	12,7	14,9	14,8	15,1	16,9	20,2	22,0		
Österreich · Autriche	15,0	20,1	19,4	18,8	18,9	18,6	16,6		
Osteuropa · Europe Orientale	15,4	12,3	14,7	15,4	14,8	11,0	11,0		
USA	6,8	7,0	6,6	7,2	7,1	5,0	6,5		
Japan · Japon	10,7	5,9	3,8	3,4	3,5	5,9	3,9		
Sonstige Länder · Autres pays	13,2	17,6	15,5	14,8	14,3	17,6	17,9		
Insgesamt · Total	%	100,0	100,0	100,0	100,0	100,0	100,0		
	1000 t	1 516	301	611	865	1 084	216	460	

B) Ausfuhr · Exportations · Esportazioni · Uitvoer

Europa	Insgesamt · Total	49,1	49,1	49,4	49,6	48,6	45,3	41,1			
	West-europa	Großbritannien	4,7	[6,9	6,9	5,9	5,2	2,4	2,0		
		Royaume-Uni	5,7	6,0	5,9	6,1	6,2	7,8	6,7		
	Europe de l'Ouest	Finl. - Norw. - Dän.	10,5	11,8	11,6	11,7	11,8	11,7	10,6		
		Finl. - Norv. - Dan.	9,7	7,8	8,4	8,9	9,2	8,2	7,3		
	Amerique	Portugal	2,1	1,9	2,0	2,1	2,0	1,7	1,7		
		Südamerika · Amérique du Sud	Spanien · Espagne	2,6	2,9	2,6	2,8	3,0	4,5	4,4	
			Griechenland · Grèce	2,9	3,3	3,1	3,3	3,1	2,4	2,2	
		dar. {	Türkei · Turquie	1,1	0,3	0,5	0,6	0,5	0,4	0,4	
			Sonstige · Autres	2,9	3,3	3,4	3,4	3,2	3,0	2,7	
Zusammen · Total		42,2	44,1	44,4	44,8	44,2	42,1	38,0			
dar. EFTA · dont AELE		31,9	33,6	34,1	34,0	33,5	30,7	27,2			
Osteuropa · Europe Orientale		6,9	[5,0	5,0	4,8	4,4	3,2	3,1			
Amerique	Insgesamt · Total	28,3	28,5	30,4	30,5	30,6	32,5	38,6			
	Nordamerika · Amérique du Nord	darunter USA · dont USA	21,1	19,6	22,7	23,0	22,9	24,5	32,0		
		Mittelamerika · Amérique Centrale	17,8	18,6	20,1	19,5	18,8	21,5	26,1		
	Südamerika · Amérique du Sud	1,9	2,8	2,4	2,3	2,3	2,0	1,7			
Amérique	dar. {	Kolumbien · Colombie	5,3	6,2	5,4	5,2	5,4	6,0	4,9		
		Venezuela · Vénézuéla	0,4	0,4	0,3	0,3	0,3	0,3	0,2		
	dont {	Brasilien · Brésil	2,0	2,9	2,4	2,2	2,1	1,8	1,6		
		Argentinien · Argentine	0,8	0,4	0,4	0,4	0,4	0,4	0,3		
		0,6	[0,9	0,9	1,0	1,3	2,0	1,4			
Afrika · Afrique	9,4	10,2	9,0	8,8	9,4	9,6	9,3				
Asien	Insgesamt · Total	12,7	11,1	10,4	10,3	10,5	11,6	10,2			
	Mittlerer Osten · Moyen-Orient	dar. {	8,8	7,1	7,1	6,9	6,8	5,8	5,2		
		dont {	2,2	1,4	1,5	1,6	1,7	1,7	1,5		
Asie	Ferner Osten · Extrême-Orient	dar. {	1,3	1,4	1,5	1,5	1,5	0,9	0,9		
		Indien · Indes	3,9	3,9	3,3	3,4	3,7	5,8	5,0		
	dont {	1,2	1,1	0,9	1,2	1,2	1,9	1,4			
	0,3	0,3	0,1	0,1	0,4	1,6	1,3				
	0,2	0,3	0,2	0,3	0,3	0,2	0,2				
Ozeanien · Océanie	0,4	0,9	0,7	0,7	0,8	1,0	0,8				
Übrige · Divers	0,1	0,0	0,1	0,1	0,1	0,1	0,0				
Insgesamt · Total	%	100,0	100,0	100,0	100,0	100,0	100,0				
	1000 t	8 228	2 269	4 594	6 825	9 364	2 980	6 220			



**Teil I: Eisenschaffende Industrie**

**1<sup>re</sup> Partie: Sidérurgie proprement dite**

**1<sup>a</sup> Parte: Siderurgia propriamente detta**

**1<sup>a</sup> Deel: IJzer- en staalproducerende industrie**

VI

**Versorgung und Verbrauch  
an Rohstoffen und Energie**

**Approvvigionamento e consumo  
di materie prime e di energia**

**Approvisionnement et consommation  
de matières premières et d'énergie**

**Voorziening met/en verbruik  
van grondstoffen en energie**

89

Production d'agglomérés de minerai de fer(a) et de mélanges homogénéisés des usines sidérurgiques

Erzeugung von Eisenerzsinter(a) und Homogenen Mischungen in der Eisen- und Stahlindustrie

Produzione di agglomerati di minerale di ferro (a) e di miscele omogeneizzate degli stabilimenti siderurgici

Productie van gesinterde ertsen (a) en homogene ertsmengsels in de IJzer- en staalindustrie

1000 t

Zeit Période Periodo Tijdvak	Deutschland (BR)	France	Italia	Nederland	UEBL · BLEU		EGKS CECA
					Belgique België	Luxembourg	
<b>A. Sinter und Briketts · Agglomérés et briquettes · Agglomerati e mattonelle · Gesinterde ertsen en brikette</b>							
1954	11 258	1 501	1 101	—	672	897	15 429
1963	24 925	14 478	2 538	2 355	5 165	4 472	53 934
1964	28 705	17 442	2 608	2 787	6 587	4 776	62 905
1964 1	6 679	4 374	591	736	1 540	1 123	15 043
2	7 051	4 378	594	667	1 682	1 241	15 613
3	7 400	4 008	612	655	1 597	1 219	15 492
4	7 576	4 681	811	729	1 767	1 194	16 757
1965 1	7 500	4 509	1 075	799	1 798	1 181	16 861
2	7 401	4 696	1 264	791	1 833	1 211	17 196
3	7 643	4 364	—	805	1 723	1 168	—
<b>B. Homogene Mischungen (b) · Mélanges homogénéisés (b) · Miscele omogeneizzate (b) · Homogene ertsmengsels (b)</b>							
1965 1	—	594	—	—	1 034	404	2 032
2	—	602	1 486	—	1 054	415	3 557
3	—	478	—	—	1 033	344	—

90  
BIS

Consommation de mélanges homogénéisés dans les installations d'agglomération

Verbrauch an Homogenen Mischungen in Sinteranlagen

Consumo di miscele omogeneizzate negli impianti di agglomerazione

Verbruik van homogene ertsmengsels in de Sinterinstallaties

1000 t

Zeit Période Periodo Tijdvak	Deutschland (BR)	France	Italia	Nederland	UEBL · BLEU		EGKS CECA
					Belgique België	Luxembourg	
1965 1	—	357	—	—	692	201	1 250
2	—	375	873	—	724	209	2 181
3	—	379	—	—	690	179	—

(a) y compris briquettes d'agglomérés incluse mattonelle

(b) Les mélanges homogénéisés sont des mélanges, préparés d'avance dans des « beddings » de divers éléments de la charge des hauts fourneaux ou des installations d'agglomération, dans les proportions voulues par le processus métallurgique

Le miscele omogeneizzate sono miscele preparate prima in « beddings » di vari elementi della carica degli alti forni o degli impianti d'agglomerazione, in proporzioni volute per il processo metallurgico

(a) einschl. Briketts met inbegrip briketten

(b) Homogene Mischungen sind Mischungen, die aus verschiedenen Rohstoffen für die Charge der Hochöfen oder Sinteranlagen in den für den metallurgischen Vorgang gewünschten Proportionen vorab in « beddings » zubereitet werden

De gehomogeniseerde mengsels zijn die, welke van te voren in « beddings » worden toebereld uit verschillende elementen van de lading der hoogovens of sinterinstallaties in de voor het metallurgische proces gewenste verhoudingen

Consommation d'agglomérés de minéral de fer(a)  
et de mélanges homogénéisés dans les hauts  
fourneaux (b)

Verbrauch an Eisenerzsinter (a) und an Homoge-  
nen Mischungen in Hochöfen (b)

90

Consumo di agglomerati di minerale di ferro (a) e di  
miscela omogeneizzate negli alti forni (b)

Verbruik (a) van gesinterde ertsen en van homogene  
ertsmengsels in de hoogovens (b)

1000 t / kg

Zeit Période Periodo Tijdvak	Deutschland (BR)	France	Italia	Nederland	UEBL · BLEU		EGKS CECA
					Belgique België	Luxembourg	

A. Verbrauch an Eisenerzsinter · Consommation d'agglomérés  
Consumo di agglomerati · Verbruik van gesinterde ertsen

1954	13 025	1 501	1 066	21	682	888	17 183
1963	24 969	14 342	2 553	2 341	5 153	4 393	53 751
1964	28 658	17 299	2 575	2 773	6 584	4 760	62 648
1965 1	7 539	4 444	1 041	790	1 791	1 174	16 779
2	7 381	4 665	1 246	783	1 832	1 193	17 100
3	7 635	4 315		784	1 702	1 176	

Einsatz in kg pro Tonne erzeugten Roh Eisens · Enfournement en kg par tonne de fonte produite  
Inforamento in kg per tonnellata di ghisa prodotta · Verbruik in kg per ton geproduceerd ruwijzer

1954	868	170	821	34	149	317	519
1963	1 090	1 003	677	1 370	741	1 233	1 010
1964	1 054	1 092	734	1 424	811	1 139	1 031
1965 1	1 082	1 093	897	1 355	862	1 120	1 055
2	1 091	1 142	951	1 305	876	1 141	1 076
3	1 115	1 210		1 292	826	1 145	

B. Verbrauch an homogenen Mischungen · Consommation de mélanges homogénéisés  
Consumo di miscela omogeneizzate · Verbruik van homogene ertsmengsels

1965 1	—	223	—	—	344	193	760
2	—	201	471	—	335	204	1 211
3	—	115		—	335	171	

Einsatz in kg pro Tonne erzeugten Roh Eisens · Enfournement en kg par tonne de fonte produite  
Inforamento in kg per tonnellata di ghisa prodotta · Verbruik in kg per ton geproduceerd ruwijzer

1965 1	—	55	—	—	166	184	48
2	—	49	360	—	160	195	76
3	—	32		—	163	167	

(a) Agglomérés produits dans les usines sidérurgiques  
Agglomerati prodotti nelle imprese siderurgiche  
(b) Et fours électriques à fonte  
E forni elettrici per ghisa

(a) Der Eisen- und Stahlindustrie  
Door de ijzer- en staalindustrie  
(b) Einschließlich Elektro-Roh Eisenöfen  
Met inbegrip van de elektrische ruwijzerovens

## Consommation de mineral de fer (a) par service

## Consumo di minerale di ferro (a), per reparto

1000 t

Zeit Période Periodo Tijdvak	Deutschland (BR)	France	Italia	Nederland	UEBL · BLEU		EGKS · CECA		
					Belgique België	Luxembourg	1—6	Fe	
									1
<b>A. Eisenerzverbrauch in den Hüttensinteranlagen · Consommation de mineral de fer dans les installations d'agglomération</b> <b>A. Consumo di minerale di ferro negli impianti di agglomerazione · Verbruik van ijzererts in de sinterinstallaties van de ijzer- en staalindustrie</b>									
1954	7 806	1 449	443	—	362	536	10 596	3 655	
1955	9 857	1 770	556	—	394	989	13 566	4 701	
1956	10 561	1 870	702	—	451	1 411	14 995	5 200	
1957	12 000	2 039	834	569	468	1 729	17 639	6 238	
1958	13 430	2 785	1 039	615	684	1 900	20 453	7 364	
1959	15 701	3 864	1 210	745	1 419	2 384	25 323	9 524	
1960	19 933	6 247	1 388	862	2 179	2 921	33 530	12 968	
1961	22 065	7 912	1 704	1 598	3 293	3 033	39 605	15 706	
1962	23 415	11 279	1 878	1 782	4 914	3 571	46 839	18 876	
1963	21 917	17 135	2 030	2 205	5 062	5 336	53 676	21 553	
1964	25 046	20 780	2 142	2 594	6 569	5 488	62 619	25 944	
1964 1	5 816	5 220	456	698	1 504	1 323	15 019	6 111	
2	6 257	5 248	425	613	1 671	1 420	15 362	6 441	
3	6 404	4 780	484	605	1 589	1 365	15 226	7 377	
4	6 601	5 532	776	678	1 808	1 380	16 775	7 018	
1965 1	6 625	5 163	984	719	1 145	1 180	15 816	6 684	
2	6 514	5 400	330	727	1 143	1 181	15 296	6 370	
3	6 828	4 915		725	1 041	1 148			
<b>B. Eisenerzverbrauch in den Hochöfen (c) · Consommation de mineral de fer dans les hauts fourneaux (c)</b> <b>B. Consumo di minerale di ferro negli alti forni (c) · Verbruik van ijzererts in de hoogovens (c)</b>									
1954	17 714	23 302	1 110	1 032	9 160	8 640	60 956	21 303	
1955	23 674	29 517	1 422	1 199	10 930	9 567	76 309	26 867	
1956	25 240	30 934	1 975	1 221	11 127	9 527	80 024	28 241	
1957	26 454	32 460	2 308	567	10 996	9 825	82 610	29 069	
1958	22 074	31 825	1 820	847	11 182	9 257	77 005	26 838	
1959	22 827	32 523	1 749	1 056	11 690	9 291	79 136	27 943	
1960	25 341	33 564	2 368	1 190	12 566	9 863	84 892	30 579	
1961	22 807	33 303	2 610	473	11 137	9 980	80 310	28 548	
1962	17 680	28 295	3 443	522	10 226	8 968	69 134	24 617	
1963	14 291	21 851	3 507	370	9 676	7 157	56 851	21 125	
1964	16 621	21 275	3 029	321	9 418	8 047	58 711	23 075	
1964 1	4 029	5 185	779	78	2 431	1 875	14 377	5 586	
2	4 001	5 402	661	75	2 293	1 975	14 409	5 625	
3	4 394	4 912	753	71	2 226	2 043	14 400	5 867	
4	4 186	5 776	835	97	2 468	2 152	15 514	6 068	
1965 1	4 011	5 271	828	147	1 823	1 865	13 945	5 547	
2	3 731	4 846	325	176	1 810	1 819	12 708	5 002	
3	3 604	4 099		187	1 826	1 887			

(a) Y compris les minerais agglomérés dans les mines

(b) Partiellement estimé

(c) Y compris fours électriques à fonte

(d) Ces consommations sont reprises jusqu'à 1964 inclus sous les rubriques A et B

(a) Ivi compresi i minerali agglomerati nelle miniere

(b) Valutazione in parte

(c) Ivi compresi forni elettrici da ghisa

(d) Questi consumi sono ripresi fino al 1964 incluso sulle rubriche A e B

Verbrauch an Eisenerz (a) nach Anlagen

Verbruik van ijzererts (a) per installatie

91

1000 t

Deutschland (BR)	France	Italia	Nederland	UEBL · BLEU		EGKS · CECA		Zeit Période Periodo Tijdvak
				Belgique België	Luxembourg	9-14	Fe (b)	
9	10	11	12	14	15	15	16	

C. Eisenerzverbrauch in den Bedding-Anlagen (d) · Consommation de mineral de fer dans les installations de bedding (d)  
C. Consumo di minerale de ferro nelle installazioni bedding (d) · Verbruik van ijzererts in de bedding-installaties (d)

—	500	—	—	1 034	404	1 938	838	1	1965
—	513	1 369	—	1 012	415	3 309	1 695	2	
—			—	995	344			3	

D. Eisenerzverbrauch in den Stahlwerken · Consommation de mineral de fer dans les aciéries  
D. Consumo di minerale di ferro nelle acciaierie · Verbruik van ijzererts in de staalfabrieken

419	75	153	31	8	9	695	397		1956
471	87	192	27	8	8	784	455		1957
471	87	196	25	10	9	798	440		1958
595	95	185	32	12	16	935	523		1959
919	120	254	28	17	11	1 349	788		1960
831	140	269	28	27	8	1 303	772		1961
881	148	325	12	28	27	1 421	837		1962
723	151	227	12	29	32	1 175	685		1963
1 011	188	173	16	51	14	1 453	876		1964
225	42	61	3	9	4	346	206	1	1964
255	50	34	4	11	3	357	213	2	
274	45	32	4	14	4	374	225	3	
255	51	49	4	17	3	380	229	4	
273	52	49	5	15	3	397	234	1	1965
248	49	49	4	14	3	369	220	2	
243	45		4		3			3	

E. Eisenerzverbrauch insgesamt · Consommation totale de mineral de fer  
E. Consumo totale di minerale di ferro · Verbruik van ijzererts in totaal

25 794	24 811	1 615	1 058	9 530	9 176	71 984	25 205		1954
33 954	31 353	2 096	1 230	11 331	10 565	90 529	31 944		1955
36 220	32 879	2 830	1 252	11 586	10 947	95 714	33 838		1956
38 925	34 577	3 334	1 163	11 472	11 562	100 033	35 762		1957
35 975	34 697	3 055	1 487	11 876	11 166	98 256	34 642		1958
39 123	36 482	3 144	1 833	13 121	11 691	105 394	37 990		1959
46 193	39 931	4 010	2 080	14 762	12 795	119 771	44 335		1960
45 703	41 355	4 583	2 099	14 457	13 021	121 218	45 026		1961
41 976	39 722	5 646	2 316	15 168	12 566	117 394	44 330		1962
36 931	39 137	5 764	2 587	14 767	12 525	111 712	43 380		1963
42 678	42 243	5 345	2 931	16 038	13 549	122 783	49 896		1964
10 800	10 447	1 296	779	3 944	3 202	29 748	11 903	1	1964
10 513	10 700	1 120	692	3 875	3 398	30 298	12 279	2	
11 073	9 737	1 269	680	6 829	3 412	30 000	12 369	3	
11 040	11 359	1 660	779	4 293	3 535	32 666	13 315	4	
10 909	10 986	1 861	871	4 017	3 452	32 096	13 303	1	1965
10 493	10 808	2 073	907	3 980	3 418	31 680	13 287	2	
10 675	9 460		916		3 382			3	

- (a) Einschließlich Eisenerzsinter der Gruben  
(b) Teilweise geschätzt  
(c) Einschließlich Elektro-Rohisenöfen  
(d) Dieser Verbrauch ist bis einschl. 1964 in den Teilen A und B enthalten

- (a) Met inbegrip van bij de mijnen gesinterde ertsen  
(b) Gedeeltelijke raming  
(c) Met inbegrip van elektrische ruwijzerovens  
(d) Dit verbruik is tot en met 1964 begrepen onder de rubrieken A en B

## Consommation de minéral de manganèse, par service

## Consumo di minerale di manganese, per reparto

1000 t

Zeit Période Periodo Tijdvak	Deutschland (BR)	France	Italia	Nederland	UEBL · BLEU		EGKS CECA
					Belgique België	Luxembourg	
	1	2	3	4	5	6	7

## A. Manganerzverbrauch in den Hüttensinteranlagen

## A. Consommation de minéral de manganèse dans les installations d'agglomération

## A. Consumo di minerale di manganese negli impianti di agglomerazione

## A. Verbruik van mangaanerts in de sinterinstallaties van de ijzer- en staalindustrie

1954	33	22	—	—	—	—	55
1955	32	33	—	—	—	—	65
1956	59	34	—	—	—	—	93
1957	33	41	—	—	—	—	74
1958	23	41	1	—	—	—	65
1959	106	11	4	—	—	—	121
1960	101	43	1	—	—	—	145
1961	116	44	2	8	—	—	170
1962	104	37	6	—	—	—	147
1963	78	38	3	—	—	—	119
1964	84	48	7	—	—	—	138
1964	1	19	13	1	—	—	32
	2	27	5	3	—	—	35
	3	21	13	2	—	—	37
	4	16	16	3	—	—	35
1965	1	6	15	7	—	—	28
	2	18	17	8	—	—	43
	3	19	15	—	—	—	

## B. Manganerzverbrauch in den Hochöfen (a)

## B. Consommation de minéral de manganèse dans les hauts fourneaux (a)

## B. Consumo di minerale di manganese negli alti forni (a)

## B. Verbruik van mangaanerts in de hoogovens (a)

1954	153	352	102	47	48	51	753
1955	245	502	111	45	68	33	1 004
1956	397	590	123	32	86	36	1 264
1957	392	575	143	13	96	38	1 257
1958	292	507	79	25	97	44	1 044
1959	230	501	70	53	123	44	1 021
1960	354	548	80	75	159	50	1 266
1961	356	593	89	56	165	60	1 319
1962	406	582	79	42	153	52	1 314
1963	509	569	56	23	170	34	1 361
1964	556	630	66	11	235	42	1 540
1964	1	111	139	17	3	53	330
	2	149	160	15	1	80	401
	3	139	150	14	4	59	377
	4	158	181	14	4	58	433
1965	1	130	165	12	3	54	375
	2	174	193	9	2	55	443
	3	143	155	—	1	50	

(a) Y compris fours électriques à fonte

(a) Inclusi forni elettrici per ghisa



Verbrauch an Manganerz nach Anlagen

Verbruik van mangaanerts per installatie

92

1000 t

Deutschland (BR)	France	Italia	Nederland	UEBL · BLEU		EGKS CECA	Zeit Période Periodo Tijdvak
				Belgique België	Luxembourg		
8	9	10	11	12	13	14	

C. Manganerzverbrauch in den Stahlwerken  
 C. Consommation de minéral de manganèse dans les aciéries  
 C. Consumo di minerale di manganese nelle acciaierie  
 C. Verbruik van mangaanerts in de staalfabrieken

2	0	2	1	1	—	6	1954
4	0	2	0	3	—	9	1955
0	0	2	0	0	—	2	1956
3	1	2	3	0	—	9	1957
8	0	1	2	1	—	12	1958
7	0	1	3	1	—	12	1959
6	0	1	4	1	—	12	1960
6	0	2	4	2	—	14	1961
6	1	1	4	2	0	14	1962
5	0	1	4	3	0	13	1963
3	0	1	3	2	—	10	1964
1	0	0	1	1	—	3	1 1964
1	0	0	1	1	—	3	2
1	0	0	1	0	—	3	3
0	0	0	1	0	—	3	4
1	0	0	1	0	—	3	1 1965
1	0	0	1	0	—	2	2
1	0	0	1	0	—	2	3

D. Manganerzverbrauch insgesamt  
 D. Consommation totale de minéral de manganèse  
 D. Consumo totale di minerale di manganese  
 D. Verbruik van mangaanerts in totaal

188	374	104	48	49	51	814	1954
281	535	113	45	71	33	1 078	1955
456	624	125	32	86	36	1 359	1956
428	617	145	16	96	38	1 340	1957
323	548	81	27	98	44	1 121	1958
343	512	75	56	124	44	1 154	1959
461	591	82	79	160	50	1 423	1960
478	637	93	68	165	60	1 501	1961
516	620	86	46	155	52	1 475	1962
592	607	60	27	173	34	1 493	1963
643	678	74	15	237	42	1 688	1964
131	152	18	4	54	7	366	1 1964
177	165	18	3	65	11	436	2
161	164	16	4	59	12	417	3
174	197	24	5	58	12	470	4
137	180	29	4	54	11	406	1 1965
193	210	17	3	55	10	488	2
163	170		2		8		3

(a) Einschließlich Elektro-Rohisenöfen

(a) Met inbegrip van de elektrische ruwijzerovens

Consommation de cendres pyrites (installations d'agglomération et hauts fourneaux)

Consumo di ceneri di piriti (impianti di agglomerazione e alti forni)

Verbrauch von Abbränden (Sinteranlagen und Hochöfen)

Verbruik van pyriet-residu (sinterinstallaties en hoogovens)

1000 t

Zeit Période Período Tijdvak	Deutschland (BR)	France	Italia	Nederland	UEBL · BLEU		EGKS CECA
					Belgique België	Luxembourg	
<b>Sinteranlagen · Installations d'agglomération · Impianti di agglomerazione · Sinterinstallaties</b>							
1954	2 995	76	654	—	45	—	3 740
1955	3 449	54	770	—	47	—	4 320
1956	3 638	58	638	—	50	—	4 384
1957	3 877	61	560	—	44	—	4 542
1958	3 869	67	603	—	59	—	4 598
1959	3 643	62	489	—	87	—	4 281
1960	4 106	75	488	—	76	—	4 745
1961	3 691	43	453	—	55	—	4 242
1962	3 709	49	313	—	28	—	4 099
1963	3 700	58	209	—	4	—	3 972
1964	3 595	58	162	—	54	—	3 869
1964 1	877	17	42	—	12	—	948
2	853	16	61	—	10	—	939
3	906	10	43	—	14	—	974
4	961	14	16	—	18	—	1 009
1965 1	914	11	41	—	18	—	984
2	882	6	62	—	18	—	969
3	856	7	—	—	18	—	—
<b>Hochöfen · Hauts fourneaux · Alti forni · Hoogovens</b>							
1954	72	12	5	—	5	—	94
1955	141	14	4	—	2	—	161
1956	134	26	1	—	7	—	168
1957	125	27	1	—	1	—	154
1958	69	19	1	—	1	—	90
1959	54	22	2	—	—	—	78
1960	58	6	4	—	—	—	68
1961	102	3	0	—	—	—	105
1962	79	0	0	—	—	—	79
1963	84	2	0	—	—	—	86
1964	82	—	—	—	0	—	82
1964 1	18	—	—	—	—	—	18
2	23	—	—	—	—	—	23
3	24	—	—	—	0	—	24
4	19	—	—	—	—	—	19
1965 1	24	—	0	—	—	—	24
2	19	—	—	—	—	—	19
3	18	—	—	34	—	—	—

Consumation de ferraille, de fonte, de spiegel et de ferro-manganèse carburé dans la Communauté

Verbrauch an Schrott, Roheisen, Spiegeleisen und Hochofen-Ferromangan in der Gemeinschaft

94

Consumo di rottame, di ghisa, di ghisa specular e di ferro-manganese affinato e carburato nella Comunità

Verbruik van hoogroot, ruwijzer, spiegelijzer en hoogoven-ferromangaan in de Gemeenschap

1000 t

Zeit Période Periodo Tijdvak	Stahlwerke · Acieries Acciaierie · Staalabrieken					Hochöfen (a) Hauts fourneaux (a) Alti forni (a) Hoogovens (a)	Unabh. Stahl- gießereien Fonderies d'acier indép. Fonderie di acciaio indep. Onafhan- kelijke staal- gieterijen	Walzwerke · Laminoirs Laminatoi · Walsenrijen		Insgesamt Total Totale Totaal
	Thomasstahl	S.M.-Stahl	Elektrostahl	Sonst. Stahl	Insgesamt			Schweiß- eisenpakete	Verbrauch zum Weiter- auswalzen	
	Acier Thomas	Acier Martin	Acier électrique	Autr. aciers	Total			Fer au paquet	Prod. usagés relaminés	
	Acciaio Thomas	Acciaio Martin	Acciaio elettrico	Altri acciai	Totale			Ferro a pachetto	Prodotti usati per rilaminazione	
Thomasstaal	Martinstaal	Elektrostaal	And. soorten	Totaal	Pakketijzer	Verbruik voor herwalsing				
	1	2	3	4	5	6	7	8	9	10

Schrott (b) · Ferraille (b) · Rottame (b) · Schroot (b)

1956	1 740	16 150	4 573	2	22 465	4 363	592	91	228	27 739	
1957	1 839	17 230	5 330	40	24 439	3 907	627	34	244	29 251	
1958	1 886	15 879	5 280	138	23 183	3 165	649	47	235	27 279	
1959	2 253	16 962	5 812	230	25 257	2 902	633	34	230	29 056	
1960	2 692	19 189	6 881	357	29 119	3 026	731	31	284	33 191	
1961	2 670	18 710	7 433	486	29 299	2 876	819	23	272	33 289	
1962	2 784	18 045	7 870	722	29 421	2 174	806	20	275	32 696	
1963	3 162	17 425	8 246	1 245	30 078	2 021	720	16	255	33 090	
1964	3 410	18 831	8 841	2 292	33 375	1 939	763	12	248	36 337	
1964	1	859	4 748	2 227	467	8 301	461	195	4	61	9 022
1964	2	860	4 666	2 249	536	8 310	521	195	3	61	9 090
1964	3	820	4 618	2 070	577	8 085	456	168	2	53	8 771
1964	4	861	4 806	2 298	710	8 675	504	200	2	64	9 446
1965	1	834	4 702	2 340	876	8 758	428	204	2	58	9 452
1965	2	825	4 596	2 424	921	8 766	398	197	2	57	9 420
1965	3										

Roheisen · Fonte · Ghisa · Ruwijzer

1956	32 365	6 594	195	1	39 155		41			39 196
1957	32 958	7 205	232	53	40 448		38			40 486
1958	32 234	6 699	216	555	39 704		32			39 736
1959	34 935	7 314	269	913	43 431		19			43 450
1960	38 703	9 460	319	1 460	49 942		21			49 963
1961	37 865	9 564	357	2 192	49 978		21			49 999
1962	36 185	9 692	387	3 194	49 458		22			49 480
1963	34 966	9 176	350	4 930	49 423		17			49 440
1964	36 128	10 595	321	9 454	56 498		21			56 519
1964	1	8 917	2 562	93	2 016	13 589	5			13 593
1964	2	9 205	2 539	77	2 047	14 030	6			14 036
1964	3	8 906	2 713	74	2 366	14 058	5			14 063
1964	4	9 110	2 784	79	2 863	14 836	6			14 842
1965	1	8 561	2 777	97	3 392	14 827	5			14 832
1965	2	8 405	2 697	85	3 477	14 664	4			14 668
1965	3									

Spiegeleisen und Hochofen-Ferromangan · Spiegel et ferro-manganèse  
Ghisa specular e ferro-manganese · Spiegelijzer en hoogoven-ferromangaan

1956	384	240	35	0	659		11			670
1957	413	259	39	0	711		12			723
1958	404	227	37	1	669		14			683
1959	407	222	38	4	671		11			682
1960	440	238	44	7	729		12			741
1961	431	225	48	11	715		13			728
1962	426	218	50	14	708		16			724
1963	382	200	53	22	657		15			672
1964	386	209	57	47	698		20			718
1964	1	97	57	15	9	177	5			182
1964	2	97	52	14	10	173	5			178
1964	3	94	49	13	11	167	6			173
1964	4	87	52	14	16	169	5			174
1965	1	94	51	14	20	179	5			184
1965	2	97	49	14	21	181	4			185
1965	3									

(a) Y compris fours électriques à fonte  
Compresi forni elettrici per ghisa  
(b) Y compris chutes propres des usines  
Compresi ricuperi interni

(a) Einschließlich Elektro-Roheisenöfen  
Met inbegrip van elektrische ruwijzerovens  
(b) Einschließlich Kreislaufmaterial  
Met inbegrip van omloopschroot

Consommation par pays, de ferrailles, et de fonte (a) par tonne d'acier produite et, pour l'ensemble de la Communauté, par procédés de fabrication

Consumo per paese di rottami di ferro e di ghisa (a) per tonnellata d'acciaio prodotta e secondo il processo di fabbricazione per l'insieme della Comunità

kg/t

Zeit Période Periodo Tijdvak	Stahlwerke — ohne unabhängige Stahlgießereien Acieries — sans les fonderies d'acier indépendantes Acciaierie — senza le fonderie di acciaio indipendenti Staalabrieken — onafhankelijke staalgietcrijen niet inbegrepen					Unabhängige Stahlgießereien Fonderies d'acier indépendantes Fonderie di acciaio indipendenti Onafhankelijke staalgietcrijen
	Thomas	S.M.-Stahl Martin Martinstaal	Elektrostahl Electrique Elettrico Elektrostaal	Sonstiger Autres Altri Andere	Insgesamt Total Totale Totaal	
	1	2	3	4	5	
A) Schrott · Ferraille						
1956	60	728	944	944	397	950
1957	61	731	953	493	409	977
1958	66	715	954	272	401	1 005
1959	71	723	945	238	400	1 036
1960	75	697	940	227	400	1 034
1961	76	691	944	204	401	1 046
1962	82	683	962	208	408	1 037
1963	95	690	977	228	415	1 034
1964	98	674	980	219	407	1 024
1963 1	91	697	973	228	416	1 033
2	94	696	976	232	418	1 037
3	95	679	979	228	406	1 019
4	101	688	978	224	415	1 050
1964 1	101	686	981	213	416	1 026
2	97	680	978	220	407	1 026
3	96	665	984	221	401	994
4	98	667	983	224	404	1 037
1965 1	101	665	970	231	406	1 030
2	101	669	984	236	409	1 021
3						
B) Roh Eisen (a) · Fonte (a)						
1956	1 114	310	46	62	709	83
1957	1 107	317	48	666	695	78
1958	1 115	314	45	865	704	71
1959	1 097	322	45	920	705	66
1960	1 089	353	49	920	702	47
1961	1 081	362	51	925	699	43
1962	1 073	375	53	920	697	49
1963	1 060	371	48	901	691	47
1964	1 052	387	42	911	697	55
1963 1	1 069	364	47	909	691	44
2	1 062	365	47	894	686	42
3	1 057	383	49	899	700	45
4	1 052	374	49	904	690	55
1964 1	1 053	379	48	921	690	49
2	1 054	378	40	911	695	57
3	1 050	398	41	907	703	58
4	1 050	394	40	907	699	57
1965 1	1 045	400	46	899	696	53
2	1 040	399	40	895	693	47
3						

(a) Y compris Spiegel et ferro manganèse carburé — par t de production nette

(b) Y compris fonderies d'acier indépendantes.

(c) Pour l'année 1954 sans les fonderies d'acier indépendantes

(a) Ivi compresi: ghisa speculare, e ferro-manganese carburato — per tonnellata di produzione netta

(b) Ivi comprese: le fonderie di acciaio indipendenti

(c) Fonderie d'acciaio indipendenti escluse per l'anno 1954

Schrott- und Roheisenverbrauch (a) je Tonne Rohstahl nach Ländern und für die Gemeinschaft insgesamt nach Erzeugungsverfahren

95

Verbruik van schroot en ruwlijzer (a) per ton ruwstaal verdeeld naar productie-procédés per land en voor de Gemeenschap in totaal

kg/t

Alle Verfahren zusammen (b) (c) · Ensemble des procédés (b) (c)  
Tutti i processi di fabbricazione (b) (c) · Alle procédés tezamen (b) (c)

Zeit  
Période  
Periodo  
Tijdvak

EGKS CECA	Deutschland (BR)	France	Italia	Nederland	UEBL · BLEU			
					Belgique België	Luxembourg		
7	8	9	10	11	12	13		
<b>A) Rottami · Schroot</b>								
403	407	365	775	727	226	113		1956
416	417	373	770	707	233	115		1957
408	410	379	764	615	206	117		1958
407	415	369	754	552	205	144		1959
407	406	371	745	538	214	154		1960
408	407	374	725	505	209	149		1961
412	415	371	714	517	202	174		1962
421	428	368	734	470	199	182		1963
412	422	368	755	431	203	178		1964
423	427	378	727	492	203	181	1	1963
424	434	371	713	473	200	178	2	
412	420	359	731	463	191	183	3	
421	432	365	751	452	201	184	4	
422	436	371	755	419	204	178	1	1964
413	421	371	778	446	202	177	2	
406	415	359	753	447	196	173	3	
410	416	370	737	413	207	184	4	
412	417	373	700	426	203	209	1	1965
415	417	373	696	422	214	207	2	
	410			419		209	3	
<b>B) Ghisa (a) Ruwlijzer (a)</b>								
702	693	745	313	372	902	1 002		1956
672	682	739	319	390	892	993		1957
697	688	731	327	495	919	986		1958
699	684	743	337	557	923	975		1959
696	688	738	349	575	913	962		1960
692	683	735	370	602	915	968		1961
688	676	735	391	591	925	937		1962
685	666	739	376	644	934	929		1963
691	669	737	360	686	926	932		1964
684	668	733	386	620	935	928	1	1963
680	660	735	371	636	933	931	2	
695	675	748	393	652	941	929	3	
690	662	740	369	662	928	927	4	
685	660	735	363	699	925	929	1	1964
689	668	734	339	671	926	932	2	
698	676	745	366	669	932	938	3	
693	672	736	378	706	920	928	4	
690	672	733	413	686	919	911	1	1965
687	672	731	416	688	910	914	2	
	679			686		916	3	

(a) Einschließlich Spiegeleisen und Hochofen-Ferromangan — je t Netto-  
erzeugung  
(b) Einschließlich unabhängige Stahlgiebereien  
(c) Für das Jahr 1954 ohne unabhängige Stahlgiebereien

(a) Met inbegrip van spiegelijzer en hoogoven-ferromangaan — per ton v.d.  
netto-staalproductie  
(b) Met inbegrip van de onafhankelijke staalgietereien  
(c) Voor het jaar 1954 exclusief onafhankelijke staalgietereien

## Consommation de ferraille (a), par service

## Consumo di rottame (a), per reparto

1000 t

Zeit Période Periodo Tijdvak	Deutschland (BR)	France	Italia	Nederland	UEBL · BLEU		EGKS CECA
					Belgique België	Luxembourg	
					1	2	
<b>A) Schrottverbrauch in den Sinteranlagen · A) Consommation de ferraille dans les installations d'agglomération</b>							
<b>A) Consumo di rottame negli impianti di agglomerazione · A) Verbruik van schroot in de sinterinstallaties</b>							
1956	—	—	—	—	—	—	—
1957	—	—	—	—	—	—	—
1958	—	—	—	—	—	—	—
1959	—	—	—	—	—	—	—
1960	0	—	—	—	—	—	0
1961	—	0	—	—	—	—	0
1962	—	5	—	—	—	—	5
1963	0	5	—	—	—	—	5
1964	—	4	—	—	—	—	4
1964 2	—	1	—	—	—	—	1
3	—	1	—	—	—	—	1
4	—	1	—	—	—	—	1
1965 1	—	1	—	—	—	—	1
2	—	1	—	—	—	—	1
3	—	1	—	—	—	—	1
<b>B) Schrottverbrauch in den Hochöfen (b) · B) Consommation de ferraille dans les hauts fourneaux (b)</b>							
<b>B) Consumo di rottame negli alti forni (b) · B) Verbruik van schroot in de hoogovens (b)</b>							
1956	1 552	1 392	60	0	1 032	327	4 363
1957	1 279	1 313	52	0	981	282	3 907
1958	826	1 329	48	1	723	238	3 165
1959	864	1 186	24	—	640	188	2 902
1960	920	1 257	35	0	617	197	3 026
1961	891	1 219	40	—	512	214	2 876
1962	834	883	30	—	318	109	2 174
1963	752	834	19	—	327	89	2 021
1964	799	689	15	—	279	157	1 939
1964 2	206	185	3	—	77	50	521
3	207	139	3	—	62	44	456
4	209	188	3	—	67	37	504
1965 1	195	141	6	—	55	30	428
2	184	134	5	—	52	22	398
3	160	104	—	—	59	21	—
<b>C) Schrottverbrauch in den Stahlwerken · C) Consommation de ferraille dans les aciéries</b>							
<b>C) Consumo di rottame nelle acciaierie · C) Verbruik van schroot in de staalfabrieken</b>							
1956	10 513	4 761	4 729	727	1 346	389	22 465
1957	11 360	5 054	5 430	830	1 362	403	24 439
1958	10 494	5 291	4 962	876	1 164	396	23 183
1959	11 898	5 393	5 267	915	1 258	526	25 257
1960	13 485	6 187	6 321	1 037	1 458	631	29 919
1961	13 216	6 305	6 811	987	1 368	612	29 034
1962	13 151	6 131	6 996	1 061	1 384	698	29 421
1963	13 194	6 204	7 459	1 078	1 412	732	30 078
1964	15 381	7 015	7 346	1 132	1 690	811	33 375
1964 2	3 786	1 822	1 784	291	420	206	8 310
3	3 794	1 552	1 686	280	394	199	8 085
4	3 820	1 909	1 981	288	464	213	8 675
1965 1	3 898	1 820	2 037	327	436	241	8 758
2	3 728	1 816	2 185	329	468	240	8 766
3	3 739	1 527	—	319	—	237	—

(a) Vieilles fontes incluses  
 (b) Et fours électriques à fonte  
 (c) Pour fer au paquet et produits usagés relaminés

(a) Rottami di ghisa inclusi  
 (b) E forni elettrici per ghisa  
 (c) Per ferro a pacchetti e rilaminazioni

Verbrauch an Schrott (a) nach Anlagen

Verbruik van schroot (a) per installaties

96

1000 t

Deutschland (BR)	France	Italia	Nederland	UEBL · BLEU		EGKS CECA	Zeit Période Periode Tijdvak
				Belgique België	Luxembourg		
8	9	10	11	12	13	14	
<b>D) Schrottverbrauch in den Walzwerken (c) · D) Consommation de ferraille dans les laminoirs (c)</b>							
<i>D) Consumo di rottame nei laminatoi (c) · D) Verbruik van schroot in de walsenlijnen</i>							
33	91	125	—	70	—	319	1956
27	102	128	—	21	—	278	1957
21	91	143	—	27	—	282	1958
20	73	142	—	29	—	264	1959
20	91	176	—	28	—	315	1960
15	72	182	—	26	—	295	1961
13	73	188	—	21	—	295	1962
14	78	162	—	16	—	270	1963
12	86	149	—	12	—	258	1964
3	20	38	—	3	—	64	2 1964
3	17	33	—	2	—	55	3
3	26	35	—	2	—	66	4
4	28	26	—	2	—	60	1 1965
3	28	26	—	2	—	59	2
2			—		—		3
<b>E) Schrottverbrauch in den unabh. Stahlgiebereien · E) Consomm. de ferraille dans les fonderies d'acier indép.</b>							
<i>E) Consumo di rottame nelle fonderie di acciaio indep. · E) Verbruik van schroot in de onafh. staalgietereien</i>							
291	185	14	8	94	—	592	1956
302	202	14	9	100	—	627	1957
287	263	15	8	76	—	649	1958
312	226	28	8	59	—	633	1959
363	240	40	8	80	—	731	1960
394	277	44	7	97	—	819	1961
377	270	50	7	102	—	806	1962
335	255	39	7	85	—	721	1963
367	265	46	6	78	—	763	1964
91	71	11	1	20	—	195	2 1964
90	50	9	2	18	—	175	3
95	73	10	2	20	—	200	4
98	73	10	2	22	—	204	1 1965
95	69	10	2	22	—	197	2
92			2	18	—		3
<b>F) Schrottverbrauch insgesamt · F) Consommation totale de ferraille</b>							
<i>F) Consumo totale di rottame · F) Verbruik van schroot in totaal</i>							
12 389	6 429	4 928	735	2 542	716	27 739	1956
12 968	6 671	5 624	839	2 464	685	29 251	1957
11 628	6 974	5 168	885	1 990	634	27 279	1958
13 094	6 878	5 461	923	1 986	714	29 056	1959
14 788	7 775	6 572	1 045	2 183	828	33 191	1960
14 516	7 863	7 077	994	2 003	826	33 289	1961
14 375	7 362	7 264	1 068	1 825	807	32 701	1962
14 296	7 376	7 679	1 086	1 840	821	33 096	1963
16 559	8 059	7 556	1 138	2 059	968	36 336	1964
4 086	2 099	1 836	293	520	256	9 090	2 1964
4 274	1 765	1 731	282	476	243	8 771	3
4 127	2 197	2 029	290	553	250	9 446	4
4 195	2 063	2 079	329	515	271	9 452	1 1965
4 010	2 048	2 226	331	544	262	9 421	2
3 993			321		259		3

(a) Einschl. Gußbruch  
(b) Einschl. Elektro-Rohröfen  
(c) Für Schweißblechpakete und zum Weiterswalzen verbrauchtes Material (kein Halbzeug)

(a) Met inbegrip van gegoten schroot  
(b) Met inbegrip van elektrische ruwijzerovens.  
(c) Voor pakketijzer en gebruikte producten rechtstreeks bestemd voor herwalsing (geen halfabrikaten)

Consommation de ferraille par tonne de fonte produite dans les installations productrices de fonte (a)

Verbrauch an Schrott in den Roh eisenerzeugungsanlagen (a) pro Tonne erzeugten Roheisens

Consumo di rottame per tonnellata di ghisa prodotta nelle installazioni produttrici di ghisa (a)

Verbruik van schroot in de produktie-installaties voor ruw ijzer (a) per ton geproduceerd ruw ijzer

kg/t

Zeit Période Periodo Tijdvak	Deutschland (BR)	France	Italia	Nederland	UEBL · BLEU		EGKS CECA
					Belgique België	Luxembourg	
1954	92	122	47	18	141	98	104
1955	81	123	36	0	150	81	98
1956	75	122	31	0	185	100	700
1957	60	110	24	0	176	85	87
1958	42	111	23	1	131	73	73
1959	40	95	11	—	107	55	62
1960	36	90	13	0	95	53	56
1961	35	85	13	—	79	57	53
1962	34	63	8	—	47	31	40
1963	33	58	5	—	47	25	38
1964	29	43	4	—	34	38	32
1961 1	38	93	13	—	92	72	59
2	37	90	16	—	86	67	61
3	34	84	11	—	79	55	51
4	31	72	11	—	63	32	44
1962 1	28	60	11	—	51	33	38
2	35	62	10	—	44	30	40
3	37	64	7	—	49	30	42
4	37	66	5	—	44	30	42
1963 1	33	70	4	—	48	34	42
2	32	67	4	—	48	19	41
3	32	50	6	—	49	31	36
4	34	46	5	—	43	16	35
1964 1	28	46	7	—	37	27	32
2	31	46	4	—	38	47	35
3	29	38	4	—	47	41	30
4	30	44	3	—	31	35	31
1965 1	28	35	6	—	26	30	27
2	27	33	4	—	25	21	25
3	23	29	—	—	29	20	—

(a) Y compris consommation de ferraille dans les fours électriques à fonte  
Ivi compreso il consumo di rottame nei forni elettrici per ghisa

(a) Einschl. Schrottverbrauch in Elektro-Roh eisenerzeugungsanlagen  
Met inbegrip van het verbruik van schroot in de elektrische ruw ijzerovens



Consommation de fonte, de spiegel et de ferro-manganèse carburé, pour la production d'acier

Verbrauch an Roh Eisen, Spiegeleisen und Hochofen-Ferromangan für die Stahlerzeugung

98

Consumo di ghisa, di ghisa speculare e di ferro-manganese carburato per la produzione di acciaio

Verbruik van ruwijzer, spiegelijzer en hoogoven-ferromangaan voor de staalproductie

DEUTSCHLAND (BR) · FRANCE · ITALIA

1000 t

Zeit Période Periodo Tijdvak	Roheisen (a) · Fonte (a) Ghisa (a) · Ruwijzer (a)			Spiegeleisen und Hochofen-Ferromangan Spiegel et ferro-manganèse carburé Ghisa speculare e ferro-manganese carburato Spiegelijzer en hoogoven-ferromangaan			Insgesamt · Total Totale · Totaal		
	Stahlwerke Aciéries Acciaierie Staalfabrieken	Unabh. Stahl- gieBereien Fonderies d'acier indép. Fonderie di acciaio indep. Onafh. staal- gieterijen	Insgesamt Total Totale Totaal	Stahlwerke Aciéries Acciaierie Staalfabrieken	Unabh. Stahl- gieBereien Fonderies d'acier indép. Fonderie di acciaio indep. Onafh. staal- gieterijen	Insgesamt Total Totale Totaal	Stahlwerke Aciéries Acciaierie Staalfabrieken	Unabh. Stahl- gieBereien Fonderies d'acier indép. Fonderie di acciaio indep. Onafh. staal- gieterijen	Insgesamt Total Totale Totaal
	1	2	3	4	5	6	7	8	9
<b>Deutschland (BR)</b>									
1956	18 094	30	18 124	265	4	269	18 359	34	18 393
1957	18 759	26	18 785	286	4	290	19 045	30	19 075
1958	17 779	20	17 799	267	4	271	18 046	24	18 070
1959	19 818	13	19 831	290	3	293	20 108	16	20 124
1960	23 129	13	23 142	312	4	316	23 441	17	23 458
1961	22 515	13	22 528	305	4	309	22 820	17	22 837
1962	21 720	11	21 731	292	3	295	22 012	14	22 026
1963	20 778	9	20 787	265	3	268	21 043	12	21 055
1964	24 686	9	24 695	288	3	291	24 974	12	24 986
1964 1	5 814	2	5 816	73	1	74	5 888	3	5 891
2	6 074	2	6 076	71	1	72	6 145	3	6 148
3	6 550	2	6 552	73	1	74	6 623	3	6 626
4	6 248	2	6 250	71	1	72	6 319	3	6 322
1965 1	6 360	2	6 362	73	1	74	6 433	3	6 436
2	6 091	2	6 093	71	1	72	6 162	3	6 165
3	6 272	2	6 274	72	1	73	6 344	3	6 347
<b>France</b>									
1956	9 782	5	9 787	220	4	224	10 002	9	10 011
1957	10 160	6	10 166	240	4	244	10 400	10	10 410
1958	10 446	7	10 453	229	8	237	10 675	15	10 690
1959	11 047	4	11 051	222	6	228	11 269	10	11 279
1960	12 494	4	12 498	252	5	257	12 746	9	12 755
1961	12 682	4	12 686	234	7	241	12 916	11	12 927
1962	12 422	6	12 428	224	10	234	12 646	16	12 662
1963	12 753	5	12 758	205	10	215	12 958	15	12 973
1964	14 344	9	14 353	219	14	233	14 563	23	14 586
1964 1	3 497	2	3 499	54	3	57	3 551	5	3 556
2	3 687	3	3 690	56	4	60	3 743	7	3 750
3	3 272	2	3 274	50	3	53	3 322	5	3 327
4	3 687	2	3 689	59	4	63	3 946	6	3 952
1965 1	3 663	2	3 665	55	4	59	3 717	6	3 723
2	3 639	2	3 641	56	3	59	3 695	5	3 700
3	3 264			47			3 311		
<b>Italia</b>									
1956	1 802	1	1 803	60	0	60	1 862	1	1 863
1957	2 111	1	2 111	65	0	65	2 175	1	2 176
1958	2 003	1	2 004	57	0	57	2 060	1	2 061
1959	2 245	1	2 246	47	0	47	2 292	1	2 293
1960	2 844	1	2 845	47	0	47	2 891	1	2 892
1961	3 337	0	3 337	54	1	55	3 392	1	3 393
1962	3 672	0	3 672	60	1	61	3 732	1	3 733
1963	3 736	0	3 736	63	1	64	3 799	1	3 800
1964	3 464	1	3 465	57	1	58	3 521	1	3 522
1964 1	891	0	891	16	0	16	907	0	907
2	756	0	756	13	0	13	769	0	769
3	812	0	812	12	0	12	824	0	824
4	1 005	0	1 005	15	0	15	1 020	0	1 020
1965 1	1 192	0	1 192	16	0	16	1 208	0	1 208
2	1 296	0	1 296	17	0	17	1 313	0	1 313

(a) Toutes catégories exceptées celles des col. 4 à 6  
Tutte le categorie eccettuate quelle delle colonne 4 a 6

(a) Alle Sorten, ausgenommen diejenigen der Spalten 4 bis 6  
Alle soorten, met uitzondering van die der kolommen 4 tot 6

Consommation de fonte, de spiegel et de ferro-manganèse carburé, pour la production d'acier

Verbrauch an Roh Eisen, Spiegeleisen und Hochofen-Ferromangan für die Stahlerzeugung

Consumo di ghisa, di ghisa speculare e di ferro-manganese carburato per la produzione d'acciaio

Verbruik van ruw ijzer, spiegelijzer en hoogoven-ferromangaan voor de staalproductie

1000 t

NEDERLAND · BELGIQUE / BELGIE · LUXEMBOURG

Zeit Période Periodo Tijdvak	Roh Eisen (a) · Fonte (a) Ghisa (a) · Ruw ijzer (a)			Spiegeleisen und Hochofen-Ferromangan Spiegel et ferro-manganèse carburé Ghisa speculare e ferro-manganese carburato Spiegelijzer en hoogoven-ferromangaan			Insgesamt · Total Totale · Totaal											
	Stahlwerke Acieries Acciaierie Staalfabrieken	Unabh. Stahl- gießereien Fonderies d'acier indép. Fonderie di acciaio indép. Onafh. staal- gieterijen	Insgesamt Total Totale Totaal	Stahlwerke Acieries Acciaierie Staalfabrieken	Unabh. Stahl- gießereien Fonderies d'acier indép. Fonderie di acciaio indép. Onafh. staal- gieterijen	Insgesamt Total Totale Totaal	Stahlwerke Acieries Acciaierie Staalfabrieken	Unabh. Stahl- gießereien Fonderies d'acier indép. Fonderie di acciaio indép. Onafh. staal- gieterijen	Insgesamt Total Totale Totaal									
										1	2	3	4	5	6	7	8	9
<b>Nederland</b>																		
1956	384	0	384	7	0	7	391	0	391									
1957	454	0	454	8	0	8	462	0	462									
1958	703	0	703	8	0	8	711	0	711									
1959	922	0	922	8	0	8	930	0	930									
1960	1 107	0	1 107	10	0	10	1 117	0	1 117									
1961	1 175	0	1 175	11	0	11	1 186	0	1 186									
1962	1 222	0	1 222	10	0	10	1 232	0	1 232									
1963	1 498	0	1 498	11	0	11	1 509	0	1 509									
1964	1 801	0	1 801	14	0	14	1 815	0	1 815									
1964 1	457	0	457	3	0	3	460	0	460									
2	437	0	437	3	0	3	440	0	440									
3	416	0	416	3	0	3	419	0	419									
4	492	0	492	4	0	4	496	0	496									
1965 1	527	0	527	4	0	4	531	0	531									
2	532	0	532	4	0	4	536	0	536									
3	520	0	520	4	0	4	524	0	525									
<b>Belgique / België</b>																		
1956	5 669	8	5 677	70	3	73	5 739	11	5 750									
1957	5 506	5	5 511	76	3	79	5 582	8	5 590									
1958	5 434	4	5 438	76	2	78	5 510	6	5 516									
1959	5 863	2	5 865	70	1	71	5 933	3	5 936									
1960	6 477	3	6 480	70	2	72	6 547	5	6 552									
1961	6 329	3	6 332	71	2	73	6 400	5	6 405									
1962	6 706	4	6 710	81	2	83	6 787	6	6 793									
1963	6 950	3	6 953	76	2	78	7 026	5	7 031									
1964	7 996	2	7 998	79	2	81	8 075	4	8 079									
1964 1	1 929	1	1 930	20	0	20	1 949	1	1 950									
2	2 000	1	2 001	19	0	19	2 019	1	2 020									
3	1 937	0	1 937	19	0	19	1 956	1	1 957									
4	2 130	0	2 130	21	1	22	2 130	1	2 131									
1965 1	2 049	1	2 050	21	0	21	2 070	1	2 071									
2	2 056	1	2 057	22	0	22	2 078	1	2 079									
3																		
<b>Luxembourg</b>																		
1956	3 426	—	3 426	36	—	36	3 462	—	3 462									
1957	3 462	—	3 462	35	—	35	3 497	—	3 497									
1958	3 338	—	3 338	33	—	33	3 331	—	3 331									
1959	3 536	—	3 536	34	—	34	3 570	—	3 570									
1960	3 891	—	3 891	39	—	39	3 930	—	3 930									
1961	3 940	—	3 940	40	—	40	3 980	—	3 980									
1962	3 717	—	3 717	39	—	39	3 756	—	3 756									
1963	3 707	—	3 707	37	—	37	3 744	—	3 744									
1964	4 207	—	4 207	42	—	42	4 249	—	4 249									
1964 1	1 001	—	1 001	10	—	10	1 011	—	1 011									
2	1 073	—	1 073	11	—	11	1 084	—	1 084									
3	1 071	—	1 071	10	—	10	1 081	—	1 081									
4	1 062	—	1 062	11	—	11	1 073	—	1 073									
1965 1	1 036	—	1 036	11	—	11	1 047	—	1 047									
2	1 049	—	1 049	11	—	11	1 060	—	1 060									
3	1 029	—	1 029	11	—	11	1 040	—	1 040									

(a) Toutes catégories exceptées celles des col. 4 à 6  
Tutte le categorie eccettuate quelle delle colonne 4 a 6

(a) Alle Sorten, ausgenommen diejenigen der Spalten 4 bis 6  
Alle soorten, met uitzondering van die der kolommen 4 tot 6

Production de coke de four des cokeries sidérurgiques de l'ensemble de la Communauté

Erzeugung der Hüttenkokereien an Hochofenkoks in der Gemeinschaft

100

Produzione di coke da forno delle cokerie siderurgiche dell'insieme della Comunità

Productie van hoogovenkokes in de hoogovenkokesfabrieken verbonden aan de ijzer- en staalindustrie van de Gemeenschap

1000 t — %

Zeit Période Periodo Tijdvak	Erzeugung insgesamt Production totale Produzione totale Totale produktie	Darunter Hüttenkokereien · Dont cokeries sidérurgiques Di cui cokerie siderurgiche · Waarvan hoogoven kokesfabrieken						Sp. 8 Sp. 1 x 100 Col. 8 Col. 1 x 100 Col. 8 Col. 1 x 100 Col. 8 Col. 1 x 100	
		Großkoks Gros coke Coke grosso Grove cokes	Gießereikoks Coke de fond. Coke da fond. Gieterijcokes > 80 mm	Brechkoks · Coke Coke · Cokes		Koksgrus Poussier d.c. Polvere di c. Cokesgruis < 10 mm	Sonstiger Autre Altro Andere		Insgesamt Total Totale Totaal
				80—60 60—40	40—20 20—10				
1	2	3	4	5	6	7	8	9	
1952	62 379	.	.	.	.	.	14 784	23,7	
1953	61 514	.	.	.	.	.	13 991	22,7	
1954	59 833	11 535	13	1 520	734	589	68	14 459	24,2
1955	68 633	12 449	11	2 284	877	653	68	16 342	23,8
1956	74 809	12 936	5	2 927	1 021	729	96	17 714	23,7
1957	77 168	13 262	10	3 022	986	758	95	18 133	23,5
1958	74 431	13 256	8	3 138	994	815	96	18 307	24,6
1959	70 187	13 419	3	3 095	932	844	97	18 390	26,2
1960	73 929	14 705	1	3 171	894	884	125	19 780	26,8
1961	73 442	14 659	1	3 202	901	869	130	19 762	26,9
1962	72 144	14 472	25	3 389	920	918	166	19 890	27,6
1963	71 073	13 988	41	3 326	1 000	945	155	19 456	27,4
1964	73 802	13 804	31	3 083	970	953	266	19 015	25,9
1963 I	6 387	1 235	2	313	97	84	16	1 747	27,4
II	5 872	1 120	2	278	91	76	14	1 581	26,9
III	5 862	1 205	2	292	84	79	15	1 677	28,6
IV	5 736	1 151	2	274	81	74	13	1 595	27,8
V	6 016	1 195	3	292	88	78	16	1 672	27,8
VI	5 702	1 142	3	273	78	88	13	1 598	28,0
VII	5 856	1 169	3	282	82	79	14	1 630	27,8
VIII	5 781	1 148	4	274	80	80	11	1 597	27,6
IX	5 726	1 129	4	249	85	73	11	1 551	27,0
X	6 055	1 169	4	255	72	74	12	1 586	26,2
XI	5 908	1 142	4	255	73	79	11	1 563	26,5
XII	6 172	1 183	6	289	88	82	10	1 658	26,9
1964 I	6 318	1 208	5	285	95	84	13	1 689	26,7
II	5 835	1 130	5	263	84	78	12	1 571	26,9
III	6 244	1 198	3	279	84	84	12	1 660	26,6
IV	6 074	1 168	1	255	82	81	11	1 598	26,3
V	6 153	1 156	2	259	73	79	10	1 580	25,7
VI	5 955	1 129	2	232	74	76	9	1 522	25,6
VII	6 070	1 128	2	234	74	77	12	1 527	25,2
VIII	6 044	1 122	2	234	77	77	34	1 544	25,6
IX	6 066	1 117	2	232	78	73	37	1 540	25,4
X	6 384	1 163	2	270	85	79	38	1 637	25,7
XI	6 236	1 134	2	263	80	81	38	1 599	25,6
XII	6 421	1 151	3	277	84	84	40	1 638	25,5
1965 I	6 476	1 152	3	286	79	82	46	1 648	25,4
II	5 849	1 055	1	249	75	78	60	1 519	26,0
III	6 448	1 160	2	294	88	76	88	1 709	26,5
IV	6 185	1 104	2	292	82	72	99	1 651	26,7
V	6 294	1 119	2	301	83	72	91	1 669	26,5
VI	6 050	1 071	2	284	83	70	92	1 600	26,4
VII	6 083	1 051	2	282	80	66	98	1 579	26,0
VIII	6 027	1 075	2	281	75	68	95	1 597	26,5
IX	5 985								

Consommation de coke (a), par service, et d'autres combustibles solides (ensemble CECA) dans les usines sidérurgiques de la Communauté (b) (cokeries sidérurgiques exclues)

Consumo di coke (a), per installazioni, e consumo di altri combustibili solidi (insieme della CECA) negli stabilimenti siderurgici della Comunità (b) (cokerie siderurgiche escluse)

1000 t

Zeit Période Período Tijdvak	Deutschland (BR)	France	Italia	Nederland	UEBL · BLEU		EGKS CECA
					Belgique België	Luxembourg	
	1	2	3	4	5	6	7
<b>A) Koksverbrauch in den Hütteninteranlagen · Consommation de coke dans les installations d'agglomération</b>							
<b>A) Consumo di coke negli impianti di agglomerazione · Verbruik van cokes in de sinterinstallaties</b>							
1954	738	130	54	—	53	—	975
1955	695	140	52	—	42	—	929
1956	665	146	69	—	47	—	927
1957	826	145	70	51	53	—	1 145
1958	986	173	79	52	65	1	1 356
1959	1 157	267	78	62	145	—	1 709
1960	1 544	399	90	47	159	—	2 239
1961	1 715	354	108	72	218	—	2 467
1962	1 750	601	132	43	306	38	2 870
1963	1 567	1 064	145	104	320	183	3 382
1964	1 942	1 264	158	104	446	216	4 131
1964 1	478	322	33	26	101	51	1 012
2	472	323	31	24	112	56	1 021
3	486	278	36	25	107	53	985
4	506	339	58	29	126	56	1 112
1965 1	496	311	75	19	123	53	1 077
2	503	314	92	21	109	52	1 091
3	524	266		21	97	52	
<b>B) Koksverbrauch in den Hochöfen (c) · Consommation de coke dans les hauts fourneaux (c)</b>							
<b>B) Consumo di coke negli alti forni (c) · Verbruik van cokes in de hoogovens (c)</b>							
1954	14 337	8 776	1 011	578	4 048	3 059	31 809
1955	18 512	11 192	1 272	664	4 758	3 396	39 794
1956	19 695	11 826	1 523	649	4 962	3 561	42 216
1957	20 689	12 298	1 605	586	4 932	3 727	43 837
1958	18 197	12 230	1 580	769	4 919	3 601	41 296
1959	18 710	12 547	1 500	919	5 144	3 718	42 538
1960	21 471	13 730	1 854	1 060	5 557	4 053	47 716
1961	20 419	13 924	1 984	1 060	5 350	4 053	46 790
1962	18 264	12 800	2 379	1 101	5 367	3 792	43 703
1963	16 626	12 100	2 398	1 123	5 266	3 433	40 946
1964	18 932	12 769	2 250	1 214	5 697	3 711	44 573
1964 1	4 480	3 147	545	316	1 416	864	10 767
2	4 646	3 230	504	292	1 403	945	11 018
3	4 955	2 945	545	295	1 381	948	11 147
4	4 851	3 449	656	312	1 497	954	11 722
1965 1	4 762	3 246	735	343	1 380	902	11 368
2	4 593	3 200	833	342	1 382	892	11 242
3	4 553	2 761		325	1 359	894	

(a) Y compris semi-coke et poussier de coke  
(b) Non compris les fonderies d'acier indépendantes  
(c) Y compris fours électriques à fonte

(a) Compresi semi-coke e polvera di coke  
(b) Non comprese le fonderie di acciaio indipendenti  
(c) Inclusi forni elettrici per ghisa

**Verbrauch an Koks (a) nach Anlagen sowie Verbrauch an anderen festen Brennstoffen (EGKS insgesamt) in den Werken der Eisen- und Stahlindustrie der Gemeinschaft (b) (ohne Hüttenkokereien)**

**Verbruik van cokes (a) per installaties en verbruik van andere vaste brandstoffen (totaal van de EGKS) in de ijzer- en staalindustrie van de Gemeenschap (b) (hoogovenkokereien niet inbegrepen)**

101

1000 t

Deutschland (BR)	France	Italia	Nederland	UEBL · BLEU		EGKS · CECA			Zeit Période Periodo Tijdvak
				Belgique België	Luxembourg	Koks Insgesamt Total coke Totale coke Cokes in totaal	Steinkohlen und -briketts Houille et briquettes Carbon fossile e mattonelle Steenkool en -briketten	Braunkohlen und -briketts Lignite et briquettes de lignite Lignite e mattonelle di lignite Bruinkool en -briketten	
8	9	10	11	12	13	14	15	16	

**C) Koksverbrauch für sonstige Zwecke in der Eisen- und Stahlindustrie · Consommation de coke pour autres usages dans la sidérurgie**

**C) Consumo di coke per altri impieghi nell'industria siderurgica · Verbruik van cokes voor andere verbruiksdoeleinden in de ijzer- en staalindustrie**

285	381	72	10	153	114	1 015			1954
435	384	95	6	147	25	1 092			1955
478	412	94	21	128	25	1 158			1956
502	356	95	25	96	15	1 089			1957
431	352	104	5	93	22	1 007			1958
336	332	185	4	100	41	998			1959
354	368	244	9	94	32	1 101			1960
295	401	168	2	84	46	996			1961
330	324	118	6	88	46	912			1962
324	380	106	11	135	48	1 005			1963
304	297	91	6	81	29	808			1964
85	97	44	1	32	11	271		1	1964
65	61	16	1	19	5	168		2	
70	51	13	1	16	6	157		3	
84	88	16	2	14	9	212		4	
61	94	14	2	20	12	203		1	1965
36	60	7	1	14	3	128		2	
36	53		1	9	5			3	

**D) Verbrauch an Koks und sonstigen festen Brennstoffen insgesamt · Consommation totale de coke et d'autres combustibles solides**

**D) Consumo totale di coke e di altri combustibili solidi · Verbruik van cokes en van andere vaste brandstoffen in totaal**

15 360	9 287	1 137	588	4 254	3 173	33 799	4 422	998	1954
19 642	11 716	1 419	670	4 947	3 421	41 815	4 432	912	1955
20 838	12 384	1 686	670	5 137	3 586	44 301	4 309	821	1956
22 017	12 799	1 770	662	5 081	3 742	46 071	3 850	849	1957
19 614	12 755	1 763	826	5 077	3 624	43 659	3 640	838	1958
20 203	13 146	1 763	985	5 389	3 759	45 245	3 522	822	1959
23 369	14 497	2 179	1 116	5 810	4 085	51 056	3 898	827	1960
22 429	14 679	2 260	1 134	5 652	4 099	50 253	3 832	761	1961
20 344	13 725	2 629	1 150	5 761	3 876	47 485	4 025	546	1962
18 517	13 545	2 649	1 238	5 721	3 664	45 334	3 857	484	1963
21 178	14 330	2 499	1 324	6 224	3 956	49 511	3 417	572	1964
5 043	3 566	622	343	1 549	926	12 048	1 052	178	1 1964
5 183	3 614	551	317	1 534	1 006	12 207	773	145	2
5 511	3 274	594	321	1 504	1 007	12 209	695	118	3
5 441	3 876	732	343	1 637	1 017	13 046	897	131	4
5 319	3 651	824	364	1 523	967	12 648	1 015	118	1 1965
5 134	3 574	932	364	1 505	952	12 462	908	84	2
5 113	3 080		347	1 465	951				3

(a) Einschließlich Schweißkoks und Koksgrus  
(b) Ohne Verbrauch der unabhängigen Stahlgießereien  
(c) Einschließlich Elektro-Rohisenöfen

(a) Met inbegrip van halfcokes en cokesgruis  
(b) Verbruik der onafhankelijke staalgietereien niet inbegrepen  
(c) Met inbegrip van elektrische ruwijzerovens

Consommation de coke (a), par tonne de produit obtenu, dans les installations d'agglomération et dans les installations productrices de fonte

Consumo di coke (a), per tonnellata di prodotto ottenuto, negli impianti di agglomerazione e nelle installazioni produttrici di ghisa

Verbrauch an Koks (a) pro Tonne erzeugten Sinters bzw. Roheisens in den Hüttensinteranlagen sowie in den Roheisen-Erzeugungsanlagen

Verbruik van cokes (a) per ton geproduceerd sinter in de sinterinstallaties en per ton geproduceerd ruwlijzer in de installaties voor de produktie van ruwlijzer

kg/t

Zeit Période Periodo Tijdvak	Deutschland (BR)	France	Italia	Nederland	UEBL · BLEU		EGKS CECA
					Belgique België	Luxembourg	
<b>In den Hüttensinteranlagen (b) · Dans les installations d'agglomération (b)</b>							
<i>Negli impianti di agglomerazione (b) · In de sinterinstallaties (b)</i>							
1956	53	80	48	—	64	—	51
1957	61	73	45	85	76	—	56
1958	68	64	43	75	70	0	60
1959	73	70	42	77	87	—	65
1960	78	63	42	49	71	—	65
1961	81	48	45	40	68	—	63
1962	76	60	54	22	63	12	63
1963	63	73	57	44	62	41	63
1964	67	72	62	39	68	45	66
1963 1	76	72	56	66	66	41	76
2	66	73	57	38	61	40	64
3	67	68	55	27	59	39	61
4	73	80	61	51	62	44	70
1964 1	72	74	56	35	71	45	67
2	67	74	52	36	67	45	65
3	66	69	59	39	67	43	64
4	67	72	72	40	71	47	66
1965 1	66	70	70	21	68	44	63
2	68	67	73	27	59	43	63
3	69	61		26	56	45	
<b>Direkter Einsatz in den Hochöfen (c) · Enfournement direct dans les hauts fourneaux (c)</b>							
<i>Informazione diretta negli alti forni (c) · Direkt verbruik in de hoogovens (c)</i>							
1956	956	1 036	787	980	873	1 088	969
1957	963	1 035	751	831	884	1 120	972
1958	922	1 023	750	839	890	1 100	949
1959	866	1 009	707	807	862	1 090	911
1960	834	980	680	787	852	1 092	883
1961	803	967	642	729	829	1 074	857
1962	753	917	664	700	793	1 058	814
1963	726	846	636	657	757	964	769
1964	697	806	640	624	701	888	733
1963 1	749	891	651	703	775	1 003	798
2	721	847	607	684	756	961	767
3	714	833	606	632	752	966	756
4	718	817	618	644	748	928	754
1964 1	708	809	633	628	726	900	743
2	697	800	640	628	691	880	732
3	692	815	645	641	700	880	732
4	690	802	639	600	692	892	728
1965 1	683	798	633	588	665	861	715
2	679	784	636	570	661	853	707
3	685	774		535	660	870	

(a) Y compris semi-coke et poussier de coke  
Compresi semi-coke e polvere di coke

(b) En kg par t d'agglomérés produites  
In kg per t di agglomerati prodotti

(c) Y compris fours électriques à fonte  
Inclusi forni elettrici per ghisa

(a) Einschl. Schmelzkoks und Koksgrus  
Met inbegrip van halfcokes en cokesgruis

(b) In kg pro Tonne erzeugten Sinters  
In kg per ton geproduceerd sinter

(c) Einschl. Elektro-Roheisenöfen  
Met inbegrip van elektrische ruwlijzerovens

Réceptions de combustibles solides des usines sidérurgiques de l'ensemble de la Communauté (a) (cokeries sidérurgiques exclues)

Zugänge an festen Brennstoffen bei den Hüttenwerken der Gemeinschaft (a) (ohne Hüttenkokerien)

103

Arrivi di combustibili solidi negli stabilimenti siderurgici del insieme della Comunità (a) (cokerie siderurgiche escluse)

Aanvoer van vaste brandstoffen bij de IJzer- en staalindustrie van de Gemeenschap (a) (hoogoven-cokes-fabrieken niet inbegrepen)

1000 t

Zeit Période Periodo Tijdvak	Arten · Nature · Natura · Soorten					Herkunft · Provenance · Provenienza · Herkomst			
	Koks und Steinkohlenschwelkoks Cokes et semi-cokes de houille Coke e semi-coke di carbon fossile Cokes en steenkoolhalfcokes	Koksgrus Poussier de coke Polvere di coke Cokesgruis	Steinkohlen und -briketts Houille et briquettes Carbon fossile e mattonelle Steenkool en -briketten (b)	Braunkohlen und -briketts Lignite et briquettes de lignite Lignite e mattonelle di lignite Bruinkool en -briketten (c)	Insgesamt Total Totale Totaal	EGKS · CECA			Dritte Länder Pays tiers Paesi terzi Derde landen
						Hüttenkokerien Cokeries sidérurgiques propres Cokerie siderurgiche proprie Hoogoven-cokes-fabrieken	Sonstige Herkunft Autres provenances Altre provenienze Overige	Insgesamt Total Totale Totaal	
1	2	3	4	5	6	7	8	9	
1954	32 959	1 165	4 590	1 036	39 750	12 843	26 746	39 589	162
1955	41 121	1 327	4 692	968	48 108	14 671	33 246	47 917	192
1956	43 992	1 416	4 613	874	50 895	15 616	35 117	50 733	161
1957	45 819	2 086	4 076	876	52 857	16 123	36 479	52 602	255
1958	43 139	1 906	3 714	853	49 612	16 153	33 321	49 474	138
1959	43 164	2 089	3 601	838	49 692	16 336	33 273	49 609	83
1960	48 416	2 674	4 004	874	55 968	17 684	38 174	55 858	110
1961	47 857	2 817	3 901	782	55 357	17 925	37 230	55 155	202
1962	44 746	3 003	4 146	564	52 459	18 075	34 100	52 175	284
1963	42 285	3 304	3 900	538	50 031	17 427	32 500	49 927	104
1964	46 046	4 063	3 524	580	54 213	17 104	37 013	54 117	96
1963 I	3 793	253	387	50	4 483	1 565	2 917	4 482	1
II	3 457	260	384	48	4 149	1 405	2 743	4 148	1
III	3 560	279	267	46	4 152	1 504	2 638	4 142	10
IV	3 536	259	339	38	4 172	1 437	2 694	4 131	41
V	3 622	269	339	40	4 270	1 490	2 779	4 269	1
VI	3 414	261	307	35	4 017	1 425	2 591	4 016	1
VII	3 525	286	302	37	4 150	1 462	2 687	4 149	1
VIII	3 287	278	274	38	3 877	1 434	2 435	3 869	8
IX	3 400	268	297	35	4 000	1 402	2 593	3 995	5
X	3 664	282	330	39	4 315	1 454	2 849	4 303	12
XI	3 466	307	320	72	4 169	1 400	2 762	4 162	7
XII	3 561	302	354	60	4 277	1 449	2 812	4 261	16
1964 1	11 186	991	1 047	182	13 406	4 398	8 985	13 383	21
2	11 324	1 010	856	151	13 340	4 200	9 107	13 307	32
3	11 409	1 020	687	113	13 231	4 104	9 025	13 219	12
4	12 055	1 073	900	135	14 236	4 403	9 803	14 205	32
1965 1	11 731	1 015	973	123	13 842	4 414	9 376	13 790	52
2	11 557	978	919	86	13 540	4 462	9 061	13 523	18
3									

(a) Non compris les fonderies d'acier indépendantes  
Non compresa la fonderia d'acciaio indipendenti

(b) Y compris poussières d'antracite  
Ivi comprese le polveri di antracite

(c) Y compris le coke de lignite  
Ivi compreso il coke di lignite

(a) Unabhängige Stahlgießereien nicht eingeschlossen  
Onafhankelijke staalgietereien niet inbegrepen

(b) Einschließlich Anthrazitstaub  
Inclusief anthracietgruis

(c) Einschließlich Braunkohlenschwelkoks  
Inclusief bruinkoolcokes

Bilan de la consommation de combustibles et d'énergie dans la sidérurgie de la Communauté (sans les cokeries sidérurgiques, ni les fonderies d'acier indépendantes)

Consumo di combustibili e di energia nell'industria siderurgica della Comunità (non comprese le cokerie siderurgiche né le fonderie di acciaio indipendenti)

Gruppierung Libellé Descrizione Groepering	Einheit Unités Unità Eenheid	1960			1961			1962		
		Insgesamt Total Totale Totaal	darunter · dont di cui · waarvan		Insgesamt Total Totale Totaal	darunter · dont di cui · waarvan		Insgesamt Total Totale Totaal	darunter · dont di cui · waarvan	
			Hochöfen Hauts fourneaux Alti forni Hoog-ovens	Strom- erzeugungs- anlagen Centrales électriques Centrali elettriche Elektrische centrales		Hochöfen Hauts fourneaux Alti forni Hoog-ovens	Strom- erzeugungs- anlagen Centrales électriques Centrali elettriche Elektrische centrales		Hochöfen Hauts fourneaux Alti forni Hoog-ovens	Strom- erzeugungs- anlagen Centrales électriques Centrali elettriche Elektrische centrales
<b>I) COMBUSTIBLES SOLIDES: COMBUSTIBILI SOLIDI:</b>										
1° Coke et semi-coke de houille Coke e semi-coke di carbon fossile	1 000 t	48 467	47 620	1	47 481	46 659	1	44 383	43 584	0
2° Poussier de coke Polvere di coke		2 491	123	59	2 676	126	66	2 980	229	68
3° Houille et briquettes (a) Carbon fossile e mattonelle (a)		3 886	21	491	3 844	9	597	3 993	8	805
4° Lignite et briquettes (b) Lignite e mattonelle (b)		826	1	78	760	0	73	543	0	—
Total · Totale		55 670	47 765	629	54 761	46 794	737	51 899	43 821	873
<b>II) COMBUSTIBLES LIQUIDES: COMBUSTIBILI LIQUIDI:</b>										
1° Fuel et gaz-oil Olio combustibile e gasolio	1 000 t	2 855	7	84	3 206	53	93	3 861	184	142
2° Goudron et brai Bitume e pece		88	0	1	61	1	0	66	1	0
Total · Totale		2 943	7	85	3 267	54	93	3 927	185	142
<b>III) GAZ : · GAS :</b>										
1° De hauts fourneaux des usines (c) Di alto forno degli stabilimenti (c)	millions m³	35 514	13 602	8 793	35 180	13 587	8 866	34 091	13 348	8 501
2° des cokeries des usines (d) Delle cokerie degli stabilimenti (d)		3 820	91	129	3 901	122	164	3 898	165	187
3° D'autres sources Da altre fonti		6 463	7	95	5 930	18	96	5 287	11	83
Total · Totale	45 797	13 700	9 017	45 011	13 727	9 126	43 276	13 524	8 771	
<b>IV) ÉNERGIE ÉLECTRIQUE : ENERGIA ELETTRICA :</b>										
1° Produite dans les usines Prodotta negli stabilimenti	millions kWh	10 381			12 439			13 464		
2° D'autres sources Da altre fonti		13 511			14 127			13 995		
Total · Totale		23 892	2 791	823	26 566	2 899	839	27 459	2 884	793
<b>V) LIVRAISONS : · CONSEGNE :</b>										
1° De gaz de haut fourneau Di gas d'alto forno	millions m³	11 462	51		11 006	61		5 953	109	
2° Gaz de distillation Gas di distillazione		2 741	2 014		2 771	1 985		2 871	2 074	
3° D'électricité · Di elettricità	millions kWh	3 738	666		4 493	1 430		4 172	648	

(a) Y compris poussier d'antracite  
(b) Y compris coke de lignite  
(c) Millions m³ à 0° et 760 mm/Hg  
(d) Millions m³ à 4 250 calories  
(e) Directement à d'autres ateliers localement intégrés (excepté les fonderies d'acier) au réseau, à d'autres usines et aux cokeries sidérurgiques

(a) Ivi comprese le polveri di antracite  
(b) Ivi compreso il coke di lignite  
(c) Milioni di m³ a 0° e 760 mm/Hg  
(d) Milioni di m³ a 4 250 calorie  
(e) Direttamente ad altre officine localmente integrate (eccettuate le fonderie di acciaio), alla rete, ad altri stabilimenti e alle cokerie siderurgiche

(f) Y compris installations de préparation et d'agglomération de la charge

(f) Ivi compresi gli impianti di preparazione e d'agglomerazione della carica

(g) En partie estimé

(g) In parte valutata



Verbrauch von Brennstoffen und Energie in der Eisen- und Stahlindustrie der Gemeinschaft (ohne Hüttenkokerien und unabhängige Stahlgießereien)

104

Verbruik van brandstoffen en energie bij de ijzer- en staalindustrie van de Gemeenschap (hoogovencokesfabrieken en onafhankelijke staalgieterijen niet inbegrepen)

1963			1964			1965 I-VI			Einheit Unités Unità Eenheid	Gruppierung Libellé Descrizione Groepering
Insgesamt Total Totale Totaal	darunter · dont di cui · waarvan		Insgesamt Total Totale Totaal	darunter · dont di cui · waarvan		Insgesamt Total Totale Totaal	darunter · dont di cui · waarvan			
	Hochöfen Hauts fourneaux Alti forni Hoogovens	Strom- erzeugungs- anlagen Centrales électriques Centralli elettriche Elektrische centrales		Hochöfen Hauts fourneaux Alti forni Hoogovens	Strom- erzeugungs- anlagen Centrales électriques Centralli elettriche Elektrische centrales		Hochöfen Hauts fourneaux Alti forni Hoogovens(f)	Strom- erzeugungs- anlagen Centrales électriques Centralli elettriche Elektrische centrales		
	10	11		12	13		14	15		
41 638	40 854	0	45 054	44 473	1	22 969	22 699	0	1 000 t	I) FESTE BRENNSTOFFE : VASTE BRANDSTOFFEN :
3 555	207	93	4 274	229	66	2 160	2 011	30	»	1° Koks einschl. Steinkohlenschweikoks Cokes en steenhalfcokes
3 780	9	853	3 333	8	629	1 839	373	749	»	2° Koksgrus Cokesgruis
510	0	—	573	0	—	202	23	20	»	3° Steinkohlen und -briketts (a) Steenkool en -briketten (a)
49 482	41 071	946	53 234	44 711	697	27 170	25 166	799	»	4° Braunkohlen und -briketts (b) Bruinkool en -briketten (b) Insgesamt · Total
4 310	329	156	5 290	524	232	3 077	449(g)	274	1 000 t	II) FLÜSSIGE BRENNSTOFFE : VLOEIBARE BRANDSTOFFEN
86	15	3	74	17	5	37	4	0	»	1° Heizöl und Gasöl Stookolie en dieselolie
4 396	344	159	5 364	541	237	3 115	453	274	»	2° Teer und Pech Teer en pek Insgesamt · Total
32 197	12 979	7 596	33 642	14 898	7 753	14 760	6 669	4 008	mio Nm <sup>3</sup>	III) GAS : · GASSEN :
3 624	175	215	3 914	.	.	1 942	141(g)	196	»	1° Eigenes Gichtgas (c) Eigen hoogovengas (c)
5 387	5	99	5 651	9	89	3 052	1(g)	70	»	2° Aus eigener Kokerei (d) Uit eigen cokesfabriek (d)
41 208	13 158	7 910	43 207	14 936	8 083	19 754	6 811	4 274	»	3° Sonstiges Gas Andere gassen Insgesamt · Total
13 346			14 604						mio kWh	IV) STROM : STROOM :
15 237			17 180						»	1° Aus eigener Erzeugung In eigen fabrieken geproduceerd
28 583	2 918	761	31 784	3 158	785				»	2° Sonstiger Strom Andere stroom Insgesamt · Total
Insgesamt Total Totale Totaal (e)	darunter über Verteilernetz Dont au réseau Di cui alla rete di distribuzione waarvan aan het voorzieningsnet	Insgesamt Total Totale Totaal (e)	darunter über Verteilernetz Dont au réseau Di cui alla rete di distribuzione waarvan aan het voorzieningsnet	Insgesamt Total Totale Totaal (e)	darunter über Verteilernetz Dont au réseau Di cui alla rete di distribuzione waarvan aan het voorzieningsnet	Insgesamt Total Totale Totaal (e)	darunter über Verteilernetz Dont au réseau Di cui alla rete di distribuzione waarvan aan het voorzieningsnet	Einheit Unités Unità Eenheid	Anhang Annexe Allegato Bijlage	
5 828	115	6 276	85	3 029	725				mio Nm <sup>3</sup>	V) ABGABEN : · LEVERINGEN :
2 733	1 895	2 545	1 826	1 299	944				»	1° Gichtgas Hoogovengas
3 863	481	4 237	467		368				mio kWh	2° Starkgas Distillatiegas 3° Strom · Elektriciteit

- (a) Einschließlich Anthrazitstaub
- (b) Einschließlich Braunkohlenschweikoks und Brikettstaub
- (c) In Millionen kcal/Nm<sup>3</sup> O<sup>2</sup> und 760 mm QS
- (d) In Millionen Nm<sup>3</sup> von 4 250 kcal Nm<sup>3</sup>
- (e) Unmittelbar an sonstige örtlich verbundene Betriebe (ohne örtlich verbundene Stahlformgießerei), an das Verteilernetz, an andere Werke und die Hüttenkokerien
- (f) Einschließlich Anlagen für die Vorbereitung der Chargen und die Sinteranlagen
- (g) Teilweise geschätzt

- (a) Anthracietgruis inbegrepen
- (b) Bruinkoolcokes en briketstof inbegrepen
- (c) Miljoenen Nm<sup>3</sup> bij 0° en 760 mm kwikdruk
- (d) In miljoenen eenheden van 4 250 cal. per Nm<sup>3</sup>
- (e) Rechtstreeks geleverd aan plaatselijk verbonden bedrijven (met uitzondering van de plaatselijk verbonden staalgieterij), aan de voorzieningsnetten, aan andere fabrieken en aan de hoogovencokesfabrieken
- (f) Met inbegrip van sinter- en ertsvoorbereidingsinstallaties
- (g) Gedeeltelijk geschat



**Teil I: Eisenschaffende Industrie**

**1<sup>ère</sup> Partie: Sidérurgie proprement dite**

**1<sup>a</sup> Parte: Siderurgia propriamente detta**

**1<sup>o</sup> Deel: IJzer- en staalproducerende industrie**

VII

**Unabhängige Stahlgießereien  
Fonderie di acciaio indipendenti**

**Fonderies d'acier indépendantes  
Onafhankelijke staalgieterijen**

Production d'acier liquide pour moulage, par procédés, dans l'ensemble des fonderies d'acier indépendantes de la Communauté (a) (Quantités et importance relative)

Produzione di acciaio spillato per getti secondo il processo di fabbricazione delle fonderie di acciaio indipendenti della Comunità (a) (Quantità e importanza relativa)

Erzeugung von Flüssigstahl für Stahlgieß nach Verfahren in den unabhängigen Stahlgießereien der Gemeinschaft (a) (Mengen und Anteil an der Gesamterzeugung)

Productie van vloeibaar staal voor gietwerk per procédé in de onafhankelijke staalgietereien van de Gemeenschap (a) (Hoeveelheden en aandeel in de totale produktie)

1000 t — %

Zeit Période Periodo Tijdvak	Nach Verfahren · Par procédés Secondo il processo di fabbricazione · Per procédé				Insgesamt Total Totale Totaa	In % d. Gesamterz. an Flüssigst. f. Stahlg. En % de la production tot. d'ac. liq. p. moulage In % della prod. tot. di acciaio spillato per getti In % van de tot. prod. van vloeibaar staal voor gietwerk
	S.M.-Stahl Martin Martinstaal	Elektrostahl Electrique Elettrico Elektrostaal	Bessemer	Sonstiger Autres Altri Andere		
	1	2	3	4		
1956	45	331	236	13	625	51,1
1958	44	361	222	18	645	54,2
1960	24	487	178	17	706	54,3
1962	12	582	161	22	777	61,0
1963	9	530	146	13	698	56,4
1964	10	571	148	12	741	
1964 VII	1	43	10	1	54	54,0
VIII	0	38	10	1	49	59,0
IX	1	51	13	1	66	58,9
X	1	53	12	1	67	58,9
XI	1	49	11	1	63	58,9
XII	1	49	12	1	63	58,3
1965 I	1	48	12	1	63	58,3
II	1	50	12	1	64	57,7
III	1	55	13	1	71	58,2
IV	1	52	12	2	66	58,0
V	1	50	11	2	64	58,3
VI	1	50	11	2	64	59,3
VII	1	43	8	1	52	53,0
VIII	0	43	8	1	52	59,6

In % der Rohstahlerzeugung insgesamt · En % de la production totale d'acier brut  
In % della produzione di acciaio grezzo · In % van de totale produktie van ruwstaal

1956	0,2	6,6	93,7	72,2	1,1
1958	0,2	6,3	92,5	2,8	1,1
1960	0,1	6,4	95,2	1,1	1,0
1962	0,0	7,2	100,0	0,6	1,1
1963	0,0	5,9	99,3	0,2	1,0
1964	0,0	6,0	100,0	0,0	0,9
1964 VII	0,0	5,3	100,0	0,0	0,8
VIII	0,0	6,5	100,0	0,0	0,8
IX	0,0	6,2	100,0	0,0	0,9
X	0,0	6,3	100,0	0,0	0,9
XI	0,0	6,0	100,0	0,0	0,9
XII	0,0	6,2	100,0	0,0	0,8
1965 I	0,0	5,9	100,0	0,0	0,9
II	0,0	6,1	100,0	0,0	0,9
III	0,0	5,9	100,0	0,0	0,9
IV	0,0	6,0	100,0	0,0	0,9
V	0,0	5,7	100,0	0,0	0,9
VI	0,0	5,7	100,0	0,0	0,9
VII	0,0	5,0	100,0	0,0	0,7
VIII	0,0	6,3	100,0	0,0	0,8

(a) Pour la France, fonderies autonomes et fonderies intégrées à d'autres industries que la sidérurgie  
Per la Francia, fonderie autonome e fonderie integrate a industrie diverse dalla siderurgia

(a) Für Frankreich, selbständige Stahlgießereien und Stahlgießereien, die mit anderen Industrien als der Eisen- und Stahlindustrie verbunden sind  
Voor Frankrijk, zelfstandige staalgietereien en staalgietereien, die met andere industrieën dan de ijzer- en staalindustrie verbonden zijn

Consommation de matières premières de l'ensemble des fonderies d'acier indépendantes de la Communauté (a)

Rohstoffverbrauch in den unabhängigen Stahlgießereien der Gemeinschaft (a)

106

Consumo di materie prime dell'insieme delle fonderie di acciaio indipendenti della Comunità (a)


Grondstoffenverbruik van de onafhankelijke staalgietereien van de Gemeenschap (a)

Zeit Période Periodo Tijdvak	Roh Eisen Fonte Ghisa Ruwijzer (b)	Spiegeleisen u. Hoch- ofen-Ferromangan Spiegel et ferro- manganèse carburé Ghisa specular e ferro-mn carburato Spiegelijzer en hoog- oven-ferromangaan (b)	Sonstige Ferrolegierungen Autres ferro-alliages Altre ferro leghe Andere ferrolegierungen	Schrott · Ferraille · Rottame · Schroot		Steinkohlen und -briketts Houille et briquettes de houille Carbon fossile e mattonelle Steenkool en -briketten (d)
				Insgesamt Total Totale Totaal (b)	Davon Eigenentfall Dont de chutes propres Di cui: Ricuperi interni Waarvan: Opbrengst uit eigenbedrijf (c)	
	1	2	3	4	5	6
1955	43	12	22	553	253	41
1961	21	13	24	819	349	40
1962	22	16	25	806	351	34
1963	17	15	25	720	311	31
1964	21	20	24	763	324	30
1963 1	4	4	7	188	80	8
2	4	3	6	183	78	8
3	3	4	5	162	71	6
4	5	5	7	188	82	9
1964 1	5	5	5	195	85	9
2	6	5	6	195	78	7
3	5	5	6	168	75	6
4	6	5	7	200	87	8
1965 1	5	5	8	204	88	8
2	4	4	8	197	85	7
3						

Zeit Période Periodo Tijdvak	Heizkoks einschl. Steinkohlenschweißkoks Coke et semi-coke de chauffage Coke e semi-coke di riscaldamento Cokes en halfcokes	Schmelzkoks und Spezialkoks Coke de fonderie et coke spécial Coke da fonderia e coke speciale Gieterijskokes en speciale cokes	Rohbraunkohle, -staub, Braunkohlenbriketts Lignite, poussières et briquettes de lignite Lignite, polvere e mattonelle di lignite Ruwe bruinkool, bruinkoolstof en bruinkoolbriketten	Flüssige Brennstoffe Combustibles liquides Combustibili liquidi Vloeibare brandstoffen	Gas Gaz Gas Gas (e)	Strom Electricité Elettricità Elektriciteit						
							1000 t				1000 m <sup>3</sup>	1000 kWh
							7	8	9	10	11	12
1955	19	82	19	10	37 760	335 319						
1961	12	78	11	19	75 933	595 619						
1962	13	69	5	23	80 530	613 881						
1963	14	60	3	24	72 195	562 375						
1964	10	57	2	25	93 133	599 112						
1963 1	8	17	1	8	22 677	148 617						
2	1	15	1	5	16 455	138 319						
3	2	12	1	4	13 837	124 830						
4	3	15	1	7	19 226	150 609						
1964 1	4	16	1	8	20 466	155 159						
2	1	13	1	5	17 859	140 815						
3	1	12	0	5	18 133	138 778						
4	3	16	1	7	21 233	163 541						
1965 1	2	16	1	10	21 557	166 453						
2	1	13	0	6	20 203	160 044						
3												

- (a) Pour la période avant janvier 1957, sans la Sarre  
Per il periodo precedente il gennaio 1957 senza la Sarre
- (b) Données par pays: voir tableaux précédents  
Dati per paese: vedere tavole precedenti
- (c) Non compris la récupération dans les usines  
Non compresi i recuperi di demolizione nello stabilimento
- (d) Y compris poussières d'antracite  
Compresa la polvere di antracite
- (e) m<sup>3</sup> à 4250 calories  
m<sup>3</sup> a 4250 calorie

- (a) Für den Zeitraum vor Januar 1957 ohne Saarland  
Voor de periode voor januari 1957 Saarland niet inbegrepen
- (b) Länderangaben siehe vorhergehende Tabellen  
Voor de cijfers per land zie men de voorafgaande tabellen
- (c) Altschrott der Werke nicht einbegriffen  
Oud schroot uit eigen bedrijf niet inbegrepen
- (d) Einschließlich Anthrazitstaub  
Inclusief anthracietstof
- (e) Berechnet auf 4250 kcal Nm<sup>3</sup>  
Berekend op basis van 4250 kcal/Nm<sup>3</sup>



**Teil I: Eisenschaffende Industrie**

**1<sup>re</sup> Partie: Sidérurgie proprement dite**

**1<sup>a</sup> Parte: Siderurgia propriamente detta**

**1<sup>e</sup> Deel: IJzer- en staalproducerende industrie**

VIII

Stahlhandel

Commercio dei prodotti siderurgici

Négoce des produits sidérurgiques

Staalhandel

Réceptions nettes et livraisons nettes de produits sidérurgiques des négociants (a), par produits  
 Arrivi netti e consegna nette di prodotti siderurgici dei commercianti (a), per prodotti

1000 t

EGKS · CECA

Zeit Periode Periodo Tijdvak	Massenstähle · Aciers ordinaires					Flacherzeugnisse · Produits plats	
	Halbzeug Demi-produits Semi-prodotti Halffabrikaat	Schwere Profile Profils lourds Profilati pesanti Zwaar profielstaal	Walzdraht Fil machine Vergella in matasse Walsdraad, gehaspeld	Scabstahl Aciers marchands Laminati mercantili Staaftaal en licht profielstaal	Insgesamt Total Totale Totaal	Darunter: Bleche > 3 mm Dont: Tôles > 3 mm Di cui: Lamiere > 3 mm Waarvan: Plaat > 3 mm	
						1	2
<b>A) Zugänge · Réceptions · Arrivi · Ontvangsten</b>							
1954 (b)	10	647	24	2 766	1 457	618	
1955 (b)	12	821	29	3 444	2 046	969	
1956	18	919	42	3 831	2 253	1 166	
1957	15	1 074	22	3 960	2 483	1 310	
1958	16	941	14	3 428	2 284	1 056	
1959	22	1 021	22	4 145	2 543	1 187	
1960	31	1 182	29	4 453	3 036	1 387	
1961	31	1 380	33	4 330	3 080	1 522	
1962	31	1 414	33	4 618	3 126	1 627	
1963	40	1 331	20	4 463	3 335	1 600	
1964	41	1 607	37	5 381	4 093	2 024	
1964 VII	3	135	2	472	373	189	
VIII	2	129	3	420	271	144	
IX	4	137	2	468	343	179	
X	4	146	4	479	337	175	
XI	4	138	2	433	302	152	
XII	5	116	2	435	285	147	
1965 I	5	137	2	421	303	152	
II	7	125	2	435	303	150	
III	5	136	2	444	332	164	
IV	3	121	3	410	321	161	
V	4	122	2	385	308	156	
VI	4	128	2	390	318	162	
<b>B) Lieferungen · Livraisons · Consegne · Leveringen</b>							
1954 (b)	10	603	22	2 847	1 378	584	
1955 (b)	10	859	27	3 376	1 966	959	
1956	14	936	37	3 731	2 222	1 160	
1957	16	998	26	3 706	2 406	1 186	
1958	17	897	16	3 480	2 272	1 054	
1959	23	1 005	21	4 071	2 573	1 171	
1960	30	1 146	28	4 307	2 901	1 372	
1961	32	1 377	33	4 476	2 927	1 488	
1962	32	1 359	30	4 606	3 046	1 551	
1963	37	1 340	20	4 561	3 304	1 612	
1964	43	1 570	36	5 061	3 848	1 888	
1964 VII	3	136	3	431	323	158	
VIII	2	120	3	373	223	114	
IX	3	141	3	466	335	165	
X	4	145	4	463	339	165	
XI	4	129	2	423	323	154	
XII	5	111	2	366	282	139	
1965 I	5	113	2	367	310	153	
II	5	117	2	374	313	157	
III	5	131	2	420	334	168	
IV	4	133	3	431	317	163	
V	4	137	3	435	313	155	
VI	4	142	2	456	326	161	

(a) Non compris les réceptions en provenance d'un autre négociant, ni pour les livraisons, celles à destination d'un autre négociant du pays  
 b) Sans la Sarre

(a) Esclusi gli arrivi in provenienza da un altro commerciante del paese e, per le consegne, quelle destinate ad un altro commerciante del paese  
 (b) Senza la Sarre



Netto-Zugänge und -Lieferungen der Händler an Eisen- und Stahlerzeugnissen (a)

Netto-ontvangst en leveringen van ijzer- en staalprodukten van de handelaren (a) per produkt

107

EGKS · CECA

1000 t

Accliao comune · Gewone staalsoorten		Insgesamt nach Herkunft bzw. Bestimmung Total par provenance ou destination Totale per provenienza resp. destinazione Totaal naar herkomst resp. naar bestemming			Edelstähle Aciers fins et spéciaux Acciai fini e speciali Specialstaal	Zeit Période Periodo Tijdvak
Prodotti piatti · Platte produkten		Insgesamt	Darunter: Aus bzw. in das Inland Dont: du/vers le pays Di cui: Dal resp. nel paese Waarvan: Uit/aan het binnenland	Darunter: And. Länder der Gemeinschaft Dont: autres pays CECA Di cui: Altri paesi della Comunità Waarvan: And. landen van de Gemeenschap		
Darunter: Bleche < 3 mm Dont: Tôles < 3 mm Di cui: Lamiere < 3 mm Waarvan: Plaat < 3 mm	Darunter: überzogene Bleche Dont: Tôles revêtues Di cui: Lamiere rivestite Waarvan: Beklede plaat	Total Totale Totaal				
7	8	9	10	11	12	

A) Zugänge · Réceptions · Arrivi · Ontvangsten

637	130	4 904	4 079	789	.	1954 (b)
858	143	6 352	5 154	1 144	.	1955 (b)
828	133	7 063	5 972	1 057	.	1956
901	168	7 558	6 196	1 329	.	1957
947	180	6 683	5 687	975	.	1958
1 068	180	7 753	6 300	1 421	.	1959
1 316	187	8 731	6 861	1 810	.	1960
1 108	200	8 854	6 946	1 860	.	1961
1 159	209	9 222	7 182	1 951	.	1962
1 358	224	9 189	6 971	2 106	.	1963
1 630	260	11 159	8 442	2 580	.	1964
147	21	985	738	236	.	VII 1964
97	16	825	624	189	.	VIII
128	19	954	710	231	.	IX
126	21	970	739	220	.	X
105	21	879	663	207	.	XI
103	22	843	630	206	.	XII
116	22	868	651	211	.	I 1965
115	23	872	658	208	.	II
131	23	919	696	216	.	III
123	23	858	658	193	.	IV
118	22	821	631	183	.	V
119	24	842	842	192	.	VI

B) Lieferungen · Livraisons · Consegne · Leveringen

578	129	4 860	4 855	5	.	1954 (b)
772	134	6 238	6 221	14	.	1955 (b)
821	134	6 940	6 880	47	.	1956
949	164	7 152	7 058	85	.	1957
933	178	6 682	6 621	44	.	1958
1 112	175	7 693	7 632	38	.	1959
1 210	183	8 412	8 345	53	.	1960
1 104	199	8 845	8 783	57	.	1961
1 161	204	9 073	9 022	48	.	1962
1 317	223	9 262	9 223	38	.	1963
1 541	252	10 558	10 502	49	.	1964
129	22	896	896	3	.	VII 1964
82	16	721	717	3	.	VIII
138	23	948	942	5	.	IX
136	24	955	948	5	.	X
131	22	881	876	4	.	XI
109	20	766	761	5	.	XII
124	20	797	791	4	.	I 1965
121	21	811	805	5	.	II
130	22	892	885	5	.	III
125	23	888	880	3	.	IV
121	23	892	885	2	.	V
124	25	930	913	2	.	VI

(a) Die Zugänge von anderen Händlern bzw. die Lieferungen an andere Händler des Inlandes sind nicht einbegriffen  
(b) Ohne Saarland

(a) De ontvangsten van andere handelaren, resp. de leveringen aan andere handelaren in het binnenland dienen niet te worden inbegrepen  
(b) Zonder Saarland

Réceptions nettes et livraisons nettes de produits sidérurgiques des négociants (a), par produits  
 Arrivi netti e consegna nette di prodotti siderurgici dei commercianti (a), per prodotti

1000 t

DEUTSCHLAND (BR)

Zeit Période Periodo Tijdvak	Massenstähle · Aciers ordinaires					
	Halbzeug Demi-produits Semi-prodotti Halffabrikaat	Schwere Profile Profilés lourds Profilati pesanti Zwaar profielstaal	Walzdraht Fil machine Vergella in matasse Walsdraad, gehaspeld	Stabstahl Aciers marchands Laminati mercantili Staaftaal en licht profielstaal	Flacherzeugnisse · Produits plats	
					Insgesamt Total Totale Totaal	Darunter: Bleche: > 3 mm Dont: Tôles > 3 mm Di cul: Lamiere > 3 mm Waarvan: Plaat > 3 mm
1	2	3	4	5	6	
A) Zugänge · Réceptions · Arrivi · Ontvangsten						
1954 (b)	1	254	4	796	495	238
1955 (b)	2	354	5	1 194	763	413
1956	4	389	12	1 251	759	443
1957	5	457	9	1 171	850	495
1958	14	384	10	1 077	745	392
1959	18	509	16	1 624	1 001	541
1960	24	536	22	1 713	1 176	579
1961	24	584	28	1 657	1 016	584
1962	18	576	27	1 685	1 161	667
1963	18	570	8	1 660	1 162	630
1964	22	717	17	2 290	1 505	842
1964 X	2	65	3	208	131	81
XI	1	56	1	181	114	64
XII	2	41	0	143	99	60
1965 I	2	57	1	177	109	63
II	3	53	2	186	114	65
III	2	60	1	192	132	74
IV	2	55	1	173	129	75
V	2	52	1	153	121	70
VI	2	53	1	149	126	71
VII	2	59	1	159	123	71
VIII	2	56	1	140	115	68
B) Lieferungen · Livraisons · Consegne · Leveringen						
1954 (b)	1	234	3	790	486	231
1955 (b)	2	357	5	1 147	709	391
1956	4	398	11	1 150	733	441
1957	5	424	9	1 103	798	435
1958	14	390	10	1 174	786	424
1959	18	473	15	1 563	978	509
1960	22	534	21	1 622	1 126	582
1961	25	597	28	1 720	1 050	592
1962	18	578	24	1 717	1 095	607
1963	16	578	8	1 722	1 164	643
1964	23	685	17	2 097	1 398	779
1964 X	2	63	2	191	122	68
XI	2	55	1	173	114	63
XII	2	43	1	130	96	55
1965 I	2	46	1	139	120	66
II	1	46	1	136	121	69
III	3	54	1	160	131	73
IV	2	57	1	170	118	72
V	2	61	1	182	118	68
VI	2	60	1	181	117	66
VII	2	64	1	184	120	69
VIII	2	63	1	177	117	67

(a) Non compris les réceptions en provenance d'un autre négociant, ni pour les livraisons, celles à destination d'un autre négociant du pays  
 (b) Sans la Sarre

(a) Esclusi gli arrivi in provenienza da un altro commerciante del paese e, per le consegne, quelle destinate ad un altro commerciante del paese  
 (b) Senza la Sarre

Netto-Zugänge und -Lieferungen der Händler an Eisen- und Stahlerzeugnissen (a)

Netto-ontvangst en leveringen van ijzer- en staalprodukten van de handelaren (a) per produkt

108

DEUTSCHLAND (BR)

1000 t

Accliao comune · Gewone staalsoorten		Insgesamt nach Herkunft bzw. Bestimmung Total par provenance ou destination Totale per provenienza resp. destinazione Totaal naar herkomst resp. naar bestemming			Edelstähle Aciers fins et spéciaux Acciai fini e speciali Speciaalstaal	Zeit Période Periodo Tijdvak	
Produkti platti Platte produkten		Insgesamt Total Totale Totaal	Darunter: Aus bzw. in das Inland Dont: du/vers le pays Di cui: Dal resp. nel paese Waarvan: Uit/aan het binnenland	Darunter: And. Länder der Gemeinschaft Dont: autres pays CECA Di cui: Altri paesi della Comunità Waarvan: And. landen van de Gemeenschap			
Darunter: Bleche < 3 mm Dont: Tôles < 3 mm Di cui: Lamiere < 3 mm Waarvan: Plaat < 3 mm	Darunter: überzogene Bleche Dont: Tôles revêtues Di cui: Lamiere rivestite Waarvan: Beklede plaat	7	8	9	10	11	12

A) Zugänge · Réceptions · Arrivi · Ontvangsten

190	38	1 550	1 292	257	.	1954 (b)
270	35	2 318	1 746	565	.	1955 (b)
207	38	2 415	1 933	471	.	1956
247	45	2 492	2 070	395	.	1957
255	51	2 230	1 854	370	.	1958
339	63	3 168	2 628	528	.	1959
455	61	3 471	2 912	530	.	1960
301	60	3 309	2 792	491	.	1961
360	64	3 467	2 879	543	.	1962
397	64	3 418	2 747	605	.	1963
500	71	4 551	3 705	749	.	1964
37	5	409	325	74	.	X 1964
37	5	353	283	62	.	XI
28	4	285	233	47	.	XII
32	6	346	277	64	.	I 1965
33	7	358	283	70	.	II
43	7	387	306	75	.	III
40	7	360	278	76	.	IV
37	7	329	260	65	.	V
40	7	331	259	66	.	VI
37	8	344	272	66	.	VII
34	6	314	255	55	.	VIII

B) Lieferungen · Livraisons · Consegne · Leveringen

186	37	1 514	1 509	5	.	1954 (b)
240	34	2 220	2 206	11	.	1955 (b)
207	38	2 296	2 251	40	.	1956
268	44	2 339	2 252	84	.	1957
256	52	2 374	2 324	44	.	1958
343	59	3 039	2 992	35	.	1959
411	60	3 323	3 264	52	.	1960
324	61	3 420	3 359	56	.	1961
356	62	3 432	3 381	48	.	1962
387	63	3 489	3 449	38	.	1963
465	69	4 220	4 169	45	.	1964
40	6	380	375	4	.	X 1964
37	6	345	342	2	.	XI
30	5	272	268	3	.	XII
41	6	308	305	2	.	I 1965
39	6	305	301	3	.	II
43	7	349	344	2	.	III
41	7	348	345	3	.	IV
36	8	364	361	2	.	V
35	8	361	358	2	.	VI
37	8	371	368	2	.	VII
35	8	360	357	2	.	VIII

(a) Die Zugänge von anderen Händlern bzw. die Lieferungen an andere Händler des Inlandes sind nicht einbegriffen  
(b) Ohne Saarland

(a) De ontvangsten van andere handelaren, resp. de leveringen aan andere handelaren in het binnenland dienen niet te worden inbegrepen  
(b) Zonder Saarland

Réceptions nettes et livraisons nettes de produits sidérurgiques des négociants (a), par produits  
 Arrivi netti e consegna nette di prodotti siderurgici dei commercianti (a), per prodotti

1000 t

FRANCE

Zeit Période Periodo Tijdvak	Massenstähle · Aciers ordinaires					
	Halbzeug Demi-produits Semi-prodotti Halffabrikaat	Schwere Profile Profils lourds Profilaci pesanti Zwaar profielstaal	Walzdraht Fil machine Vergella in matasse Walsdraad, gehaspeld	Stabstahl Aciers marchands Laminati mercantili Staafstaal en licht profielstaal	Flacherzeugnisse · Produits plats	
					Insgesamt Total Totale Totaal	Darunter: Bleche: > 3 mm Dont: Tôles > 3 mm Di cui: Lamiere > 3 mm Waarvan: Plaat > 3 mm
1	2	3	4	5	6	
<b>A) Zugänge · Réceptions · Arrivi · Ontvangsten</b>						
1954	—	147	3	759	523	198
1955	—	193	4	1 014	685	280
1956	—	226	6	1 129	835	368
1957	—	249	—	1 252	972	449
1958	—	284	—	1 163	927	377
1959	—	210	—	1 066	904	348
1960	—	285	—	1 269	1 156	454
1961	—	337	—	1 297	1 225	538
1962	—	377	—	1 322	1 217	544
1963	—	303	—	1 267	1 375	581
1964	—	396	—	1 607	1 662	723
1964 VII	—	31	—	130	143	70
VIII	—	29	—	105	82	40
IX	—	40	—	141	140	63
X	—	37	—	146	128	55
XI	—	36	—	132	114	47
XII	—	32	—	141	120	48
1965 I	—	35	—	128	124	51
II	—	32	—	131	119	52
III	—	36	—	133	130	57
IV	—	32	—	126	122	53
V	—	31	—	119	116	54
VI	—	34	—	129	119	55
VII	—	38	—	141	111	50
VIII	—	30	—	104	95	44
<b>B) Lieferungen · Livraisons · Consegna · Leveringen</b>						
1954	—	153	3	777	511	200
1955	—	208	4	1 021	672	289
1956	—	234	6	1 130	822	365
1957	—	245	—	1 207	934	412
1958	—	221	—	1 055	879	348
1959	—	227	—	1 098	955	360
1960	—	267	—	1 208	1 081	437
1961	—	332	—	1 278	1 167	506
1962	—	324	—	1 301	1 205	534
1963	—	311	—	1 301	1 343	567
1964	—	390	—	1 520	1 529	659
1964 X	—	36	—	143	143	60
XI	—	32	—	130	136	56
XII	—	32	—	121	121	50
1965 I	—	31	—	114	119	52
II	—	32	—	123	120	52
III	—	34	—	137	128	57
IV	—	36	—	141	133	54
V	—	35	—	137	119	52
VI	—	40	—	154	132	60
VII	—	34	—	133	116	53
VIII	—	25	—	97	68	33

a) Non compris les réceptions en provenance d'un autre négociant, ni pour les livraisons, celles à destination d'un autre négociant du pays

(a) Esclusi gli arrivi in provenienza da un altro commerciante del paese e, per le consegne, quelle destinate ad un altro commerciante del paese

Netto-Zugänge und -Lieferungen der Händler an Eisen- und Stahlerzeugnissen (a)

Netto-ontvangst en leveringen van ijzer- en staalprodukten van de handelaren (a) per produkt

109

FRANCE

1000 t

Acciaio comune · Gewone staalsoorten		Insgesamt nach Herkunft bzw. Bestimmung Total par provenance ou destination Totale per provenienza resp. destinazione Totaal naar herkomst resp. naar bestemming			Edelstähle Aciers fins et spéciaux Acciai fini e speciali Speciaalstaal	Zeit Période Periodo Tijdvak	
Produotti piatti · Platte produkten		Insgesamt Total Totale Totaal	Darunter: Aus bzw. in das Inland Dont: du/vers le pays Di cui: Dal resp. nel paese Waarvan: Uit/aan het binnenland	Darunter: And. Länder der Gemeinschaft Dont: autres pays CECA Di cui: Altri paesi della Comunità Waarvan: And. landen van de Gemeenschap			
Darunter: Bleche < 3 mm Dont: Tôles < 3 mm Di cui: Lamiere < 3 mm Waarvan: Plaat < 3 mm	Darunter: Überzogene Bleche Dont: Tôles revêtues Di cui: Lamiere rivestite Waarvan: Beklede plaat	7	8	9	10	11	12

A) Zugänge · Réceptions · Arrivi · Ontvangsten

258	51	1 432	1 432	—	.	1954
322	62	1 896	1 896	—	.	1955
376	63	2 196	2 196	—	.	1956
403	79	2 473	2 250	223	.	1957
439	77	2 374	2 137	237	66	1958
449	83	2 180	1 850	330	62	1959
576	90	2 710	2 055	655	85	1960
548	58	2 859	2 175	684	101	1961
531	109	2 916	2 206	710	85	1962
636	117	2 945	2 173	772	84	1963
754	135	3 665	2 704	960	100	1964
60	10	304	224	80	9	VII 1964
30	7	216	155	61	4	VIII
62	10	321	234	87	10	IX
57	11	311	236	75	10	X
43	11	282	214	69	9	XI
54	14	293	216	77	9	XII
58	10	287	212	75	9	I 1965
51	12	282	218	64	9	II
57	11	299	228	71	9	III
54	12	280	216	64	9	IV
47	12	266	201	65	10	V
47	12	282	216	66	10	VI
46	12	290	221	69	7	VII
39	9	229	164	64	4	VIII

B) Lieferungen · Livraisons · Consegne · Leveringen

241	51	1 444	1 444	—	.	1954
301	60	1 905	1 905	—	.	1955
368	63	2 192	2 192	—	.	1956
415	77	2 386	2 386	—	.	1957
426	77	2 155	2 155	—	65	1958
485	82	2 280	2 280	—	72	1959
524	86	2 556	2 556	—	82	1960
531	95	2 777	2 777	—	91	1961
532	106	2 830	2 830	—	84	1962
619	116	2 955	2 955	—	89	1963
695	130	3 439	3 439	—	97	1964
67	12	322	322	—	9	X 1964
64	11	298	298	—	9	XI
55	12	274	274	—	9	XII
53	10	264	264	—	9	I 1965
53	11	275	275	—	9	II
56	10	299	299	—	10	III
53	11	300	300	—	9	IV
52	12	291	291	—	9	V
56	13	326	326	—	9	VI
48	12	283	283	—	7	VII
25	8	190	190	—	3	VIII

(a) Die Zugänge von anderen Händlern bzw. die Lieferungen an andere Händler des Inlandes sind nicht einbegriffen

(a) De ontvangsten van andere handelaren, resp. de leveringen aan andere handelaren in het binnenland dienen niet te worden inbegrepen

Réceptions nettes et livraisons nettes de produits sidérurgiques des négociants (a), par produits  
 Arrivi netti e consegna nette di prodotti siderurgici del commercianti (a), per prodotti

1000 t

ITALIA

Zeit Période Periodo Tijdvak	Massenstähle · Aciers ordinaires					
	Halbzeug Demi-produits Semi-prodotti Halfafrikaat	Schwere Profile Profils lourds Profilati pesanti Zwaar profielstaal	Walzdraht Fil machine Vergella in matasse Walsdraad, gehaspeld	Stabstahl Aciers marchands Laminati mercantili Staaftaal en licht profielstaal	Flacherzeugnisse · Produits plats	
					Insgesamt Total Totale Totaal	Darunter: Bleche: > 3 mm Dont: Tôles > 3 mm DI cul: Lamiere > 3 mm Waarvan: Plaat > 3 mm
1	2	3	4	5	6	

## A) Zugänge · Réceptions · Arrivi · Ontvangsten

1954	9	114	16	687	240	84
1955	9	133	19	563	362	146
1956	10	144	24	720	439	208
1957	3	185	12	706	421	208
1958	1	185	3	713	424	185
1959	3	177	4	727	431	191
1960	7	202	6	752	460	229
1961	7	287	3	686	466	242
1962	13	265	4	774	491	268
1963	19	257	3	651	521	234
1964	16	238	2	509	566	256
1964 X	1	24	0	42	45	17
XI	2	22	0	37	41	17
XII	2	17	0	56	34	17
1965 I	3	23	0	41	44	24
II	3	18	0	40	44	19
III	2	20	0	40	48	22
IV	1	19	0	37	49	23
V	1	21	0	41	49	21
VI	1	22	0	35	51	24
VII	1	19	0	33	61	29
VIII	1	16	0	30	56	25

## B) Lieferungen · Livraisons · Consegne · Leveringen

1954	9	96	15	759	181	56
1955	8	144	17	563	355	151
1956	7	155	20	744	455	228
1957	3	173	16	659	440	198
1958	2	184	4	699	415	182
1959	3	178	5	712	434	189
1960	7	194	5	761	457	225
1961	7	278	3	692	446	235
1962	13	265	4	751	490	264
1963	18	251	3	657	515	242
1964	16	246	2	491	589	266
1964 X	2	24	0	45	47	21
XI	2	20	0	39	46	19
XII	2	16	0	38	38	18
1965 I	2	19	0	43	45	22
II	3	21	0	41	46	23
III	1	22	0	43	49	24
IV	1	20	0	41	51	24
V	1	22	0	37	50	23
VI	1	21	0	38	51	23
VII	2	18	0	39	59	25
VIII	1	16	0	33	46	22

(a) Non compris les réceptions en provenance d'un autre négociant, ni pour les livraisons, celles à destination d'un autre négociant du pays

(a) Esclusi gli arrivi in provenienza da un altro commerciante del paese e, per le consegne, quelle destinate ad un altro commerciante del paese

Netto-Zugänge und -Lieferungen der Händler an Eisen- und Stahlerzeugnissen (a)

Netto-ontvangst en leveringen van ijzer- en staalprodukten van de handelaren (a) per produkt

110

ITALIA

1000 t

Acciaio comune · Gewone staalsoorten		Insgesamt nach Herkunft bzw. Bestimmung Total par provenance ou destination Totale per provenienza resp. destinazione Totaal naar herkomst resp. naar bestemming			Edelstähle Aciers fins et spéciaux Acciai fini e speciali Speciaalstaal	Zeit Période Periodo Tijdvak	
Prodotti piatti · Platte produkten		Insgesamt Total Totale Totaal	Darunter: Aus bzw. in das Inland Dont: du/vers le pays Di cui: Dal resp. nel paese Waarvan: Uit/aan het binnenland	Darunter: And. Länder der Gemeinschaft Dont: autres pays CECA Di cui: Altri paesi della Comunità Waarvan: And. landen van de Gemeenschap			
Darunter: Bleche < 3 mm Dont: Tôles < 3 mm Di cui: Lamiere < 3 mm Waarvan: Plaat < 3 mm	Darunter: Überzogene Bleche Dont: Tôles revêtues Di cui: Lamiere rivestite Waarvan: Beklede plaat	7	8	9	10	11	12

A) Zugänge · Réceptions · Arrivi · Ontvangsten

116	27	1 066	875	156	.	1954
166	31	1 086	942	98	.	1955
191	24	1 337	1 263	54	.	1956
171	32	1 327	1 273	39	.	1957
189	43	1 326	1 284	30	.	1958
209	20	1 342	1 305	26	.	1959
200	21	1 427	1 366	38	.	1960
190	23	1 449	1 391	49	.	1961
193	19	1 547	1 476	47	.	1962
237	25	1 451	1 366	63	.	1963
265	29	1 331	1 301	21	.	1964
25	2	112	110	1	.	X 1964
20	3	102	102	0	.	XI
14	2	109	108	1	.	XII
18	2	111	110	1	.	I 1965
22	2	105	105	0	.	II
22	3	110	108	1	.	III
22	3	106	104	1	.	IV
26	2	112	112	1	.	V
22	2	109	109	0	.	VI
27	2	114	112	2	.	VII
28	2	103	102	1	.	VIII

B) Lieferungen · Livraisons · Consegne · Leveringen

85	27	1 060	1 060	—	.	1954
161	26	1 087	1 084	3	.	1955
188	23	1 381	1 372	5	.	1956
198	32	1 291	1 286	1	.	1957
184	40	1 304	1 304	—	.	1958
212	22	1 332	1 320	2	.	1959
199	22	1 424	1 419	0	.	1960
177	23	1 426	1 426	0	.	1961
197	19	1 523	1 523	—	.	1962
223	26	1 444	1 444	—	.	1963
278	30	1 344	1 344	—	.	1964
22	3	118	118	—	.	X 1964
23	3	107	107	—	.	XI
17	2	94	94	—	.	XII
20	2	109	109	—	.	I 1965
20	2	111	111	—	.	II
21	3	115	115	—	.	III
22	3	113	113	—	.	IV
24	2	110	110	—	.	V
24	3	111	111	—	.	VI
29	3	118	118	—	.	VII
20	3	96	96	—	.	VIII

(a) Die Zugänge von anderen Händlern bzw. die Lieferungen an andere Händler des Inlandes sind nicht einbegriffen

(a) De ontvangsten van andere handelaren, resp. de leveringen aan andere handelaren in het binnenland dienen niet te worden inbegrepen

Réceptions nettes et livraisons nettes de produits sidérurgiques des négociants (a), par produits  
 Arrivi netti e consegna netta di prodotti siderurgici del commercianti (a), per prodotti

1000 t

NEDERLAND (b)

Zeit Période Periodo Tijdvak	Massenstähle · Aciers ordinaire					
	Halbzeug Demi-produits Semi-prodotti Halffabrikaat	Schwere Profile Profilés lourds Profilati pesanti Zwaar profielstaal	Walzdraht Fil machine Vergella in matasse Walsdraad, gehaspeld	Stabstahl Aciers marchands Laminati mercantili Staaftaal en licht profielstaal	Flacherzeugnisse · Produits plats	
					Insgesamt Total Totale Totaal	Darunter: Bleche: > 3 mm Dont: Tôles > 3 mm Di cui: Lamiere > 3 mm Waarvan: Plaat > 3 mm
1	2	3	4	5	6	
A) Zugänge · Réceptions · Arrivi · Ontvangsten						
1954	—	60	—	250	80	45
1955	—	60	—	340	100	60
1956	—	80	—	360	110	70
1957	—	92	—	473	130	85
1958	—	39	—	232	80	47
1959	—	68	—	404	93	48
1960	—	91	—	400	113	58
1961	—	90	—	427	110	64
1962	—	95	—	431	105	61
1963	—	96	—	455	99	55
1964	—	133	—	550	142	85
1964 X	—	10	—	45	15	11
XI	—	12	—	45	16	12
XII	—	14	—	57	15	11
1965 I	—	14	—	42	11	6
II	—	14	—	45	10	6
III	—	12	0	46	8	4
IV	—	8	—	36	6	3
V	—	8	—	35	7	4
VI	—	10	—	39	7	3
VII	—	10	—	30	7	3
VIII	—	11	—	44	8	5
B) Lieferungen · Livraisons · Consegne · Leveringen						
1954	—	50	—	250	80	45
1955	—	70	—	315	95	60
1956	—	80	—	370	120	70
1957	—	68	—	391	112	70
1958	—	50	—	300	82	45
1959	—	67	—	382	99	54
1960	—	84	—	397	106	60
1961	—	90	—	424	111	62
1962	—	90	—	431	103	58
1963	—	96	—	451	104	59
1964	—	128	—	525	120	69
1964 X	—	12	—	48	10	6
XI	—	11	—	44	10	6
XII	—	10	—	40	10	6
1965 I	—	9	—	36	10	6
II	—	10	—	41	9	6
III	—	13	—	47	10	6
IV	—	12	—	42	9	5
V	—	11	—	42	9	5
VI	—	12	—	46	10	5
VII	—	9	—	29	8	4
VIII	—	11	—	48	9	5

(a) Non compris les réceptions en provenance d'un autre négociant, ni pour les livraisons, celles à destination d'un autre négociant du pays  
 (b) Partiellement estimé

(a) Esclusi gli arrivi in provenienza da un altro commerciante del paese e, per le consegne, quelle destinate ad un altro commerciante del paese  
 b) Stima parziale



Netto-Zugänge und -Lieferungen der Händler an Eisen- und Stahlzeugnissen (a)

Netto-ontvangst en leveringen van ijzer- en staalprodukten van de handelaren (a) per produkt

111

NEDERLAND (b)

1000 t

Acciaio comune · Gewone staalsoorten		Insgesamt nach Herkunft bzw. Bestimmung Total par provenance ou destination Totale per provenienza resp. destinazione Totaal naar herkomst resp. naar bestemming			Edelstähle Aciers fins et spéciaux Acciai fini e speciali Speciaalstaal	Zeit Période Periodo Tijdvak	
Prodotti piatti · Platte produkten		Insgesamt Total Totale Totaal	Darunter: Aus bzw. in das Inland Dont: du/vers le pays Di cui: Dal resp. nel paese Waarvan: Uit/aan het binnenland	Darunter: And. Länder der Gemeinschaft Dont: autres pays CECA Di cui: Altri paesi della Comunità Waarvan: And. landen van de Gemeenschap			
Darunter: Bleche < 3 mm Dont: Tôles < 3 mm Di cui: Lamiera < 3 mm Waarvan: Plaat < 3 mm	Darunter: Überzogene Bleche Dont: Tôles revêtues Di cui: Lamiera rivestite Waarvan: Beklede plaat	7	8	9	10	11	12

A) Zugänge · Réceptions · Arrivi · Ontvangsten

20	6	390	30	360	.	1954
30	6	500	30	470	.	1955
25	5	550	30	516	.	1956
30	6	695	49	645	.	1957
22	5	351	27	323	.	1958
30	8	565	34	526	.	1959
37	9	604	33	563	.	1960
27	10	627	30	584	.	1961
28	9	631	19	597	.	1962
27	9	650	33	593	.	1963
35	12	825	50	750	.	1964
3	1	70	7	63	.	X 1964
2	1	73	4	68	.	XI
2	1	86	12	74	.	XII
2	1	67	4	62	.	I 1965
2	1	69	3	65	.	II
3	1	66	5	60	.	III
2	1	50	9	41	.	IV
2	1	50	7	42	.	V
2	1	56	6	48	.	VI
3	1	47	1	46	.	VII
1	1	63	6	56	.	VIII

B) Lieferungen · Livraisons · Consegne · Leveringen

20	6	380	380	—	.	1954
25	5	480	480	—	.	1955
30	6	570	570	—	.	1956
28	5	571	571	—	.	1956
24	7	432	432	—	.	1958
32	7	548	548	—	.	1959
29	9	587	587	—	.	1960
30	10	625	625	—	.	1961
27	9	624	624	—	.	1962
28	9	651	651	—	.	1963
31	11	773	773	—	.	1964
2	1	70	70	—	.	X 1964
3	1	65	65	—	.	XI
2	1	60	60	—	.	XII
3	1	55	55	—	.	I 1965
2	1	60	60	—	.	II
3	1	70	70	—	.	III
2	1	63	63	—	.	IV
2	1	62	62	—	.	V
3	1	68	68	—	.	VI
2	1	46	46	—	.	VII
2	1	68	69	—	.	VIII

(a) Die Zugänge von anderen Händlern bzw. die Lieferungen an andere Händler des Inlandes sind nicht einbegriffen  
(b) Teilweise geschätzt

(a) De ontvangsten van andere handelaren, resp. de leveringen aan andere handelaren in het binnenland dienen niet te worden inbegrepen  
(b) Gedeeltelijk geraamd

## Réceptions nettes et livraisons nettes de produits sidérurgiques des négociants (a), par produits

## Arrivi netti e consegna nette di prodotti siderurgici dei commercianti (a), per prodotti

1000 t

BELGIQUE / BELGIE

Zeit Période Periodo Tijdvak	Massenstähle · Aciers ordinaires					
	Halbzeug Demi-produits Sem-prodotti Halffabrikaat	Schwere Profile Profils lourds Profilati pesanti Zwaar profielstaal	Walzdraht Fil machine Vergella in matasse Walsdraad, gehaspeld	Stabstahl Aciers marchands Laminati mercantili Staaftaal en licht profielstaal	Flacherzeugnisse · Produits plats	
					Insgesamt Total Totale Totaal	Darunter: Bleche: > 3 mm Dont: Tôles > 3 mm Di cui: Lamiere > 3 mm Waarvan: Plaat > 3 mm
1	2	3	4	5	6	
A) Zugänge · Réceptions · Arrivi · Ontvangsten						
1954 (b)	0	72	1	274	119	53
1955 (b)	1	81	1	333	136	70
1956	4	80	0	372	110	64
1957	7	93	1	357	127	74
1958	1	48	1	243	108	54
1959	1	58	2	323	115	59
1960	0	69	1	319	130	68
1961	0	82	2	371	154	91
1962	0	101	2	406	152	87
1963	3	104	9	431	179	100
1964	4	122	17	426	218	118
1964 VII	0	8	1	35	18	10
VIII	0	8	1	35	18	10
IX	0	8	1	35	18	10
X	1	11	1	39	17	11
XI	1	11	1	39	17	11
XII	1	11	1	39	17	11
1965 I	0	8	1	33	16	7
II	0	8	1	33	16	7
III	0	8	1	33	16	7
IV	1	9	1	37	15	7
V	1	9	1	37	15	7
VI	1	9	1	37	15	7
B) Lieferungen · Livraisons · Consegna · Leveringen						
1954 (b)	0	70	1	271	120	52
1955 (b)	0	80	1	330	135	68
1956	3	81	0	376	113	67
1957	7	89	1	345	124	70
1958	1	51	1	252	110	55
1959	1	60	2	316	114	58
1960	0	68	2	320	131	69
1961	0	80	2	362	152	94
1962	0	101	2	407	154	88
1963	3	103	9	430	179	101
1964	4	121	17	428	212	115
1964 VII	0	8	1	36	19	10
VIII	0	8	1	36	19	10
IX	0	8	1	36	19	10
X	1	11	1	36	17	11
XI	1	11	1	36	17	11
XII	1	11	1	36	17	11
1965 I	0	9	1	34	16	8
II	0	9	1	34	16	8
III	0	9	1	34	16	8
IV	1	8	1	38	16	7
V	1	8	1	38	16	7
VI	1	8	1	38	16	7

(a) Non compris les réceptions en provenance d'un autre négociant, ni pour les livraisons, celles à destination d'un autre négociant du pays  
 (b) Estimation sur la base des livraisons des usines belgo-luxembourgeoises aux négociants belges

(a) Esclusi gli arrivi in provenienza da un altro commerciante del paese e, per le consegne, quelle destinate ad un altro commerciante del paese  
 (b) Stima sulla base delle consegne degli stabilimenti belgo-lussemburghesi ai commercianti belgi

Netto-Zugänge und -Lieferungen der Händler an Eisen- und Stahlerzeugnissen (a)

Netto-ontvangst en leveringen van ijzer- en staalprodukten van de handelaren (a) per produkt

112

BELGIQUE / BELGIE

1000 t

Acciaio comune · Gewone staalsoorten		Insgesamt nach Herkunft bzw. Bestimmung Total par provenance ou destination Totale per provenienza resp. destinazione Totaal naar herkomst resp. naar bestemming			Edelestähle Aciers fins et spéciaux Acciai fini e speciali Specialstaal	Zeit Période Periodo Tijdvak
Prodotti piatti · Platte produkten		Insgesamt Total Totale Totaal	Darunter: Aus bzw. in das Inland Dont: du/vers le pays Di cui: Dal resp. nel paese Waarvan: Uit/aan het binnenland	Darunter: And. Länder der Gemeinschaft Dont: autres pays CECA Di cui: Altri paesi della Comunità Waarvan: And. landen van de Gemeenschap		
Darunter: Bleche < 3 mm Dont: Tôles < 3 mm Di cui: Lamiera < 3 mm Waarvan: Plaat < 3 mm	Darunter: Überzogene Bleche Dont: Tôles revêtues Di cui: Lamiera rivestite Waarvan: Beklede plaat				9	10
7	8					

A) Zugänge · Réceptions · Arrivi · Ontvangsten

45	8	466	450	16	.	1954 (b)
47	9	551	540	11	.	1955 (b)
35	4	566	550	15	.	1956
41	5	585	554	31	.	1957
42	4	401	386	14	2	1958
40	6	499	487	12	4	1959
47	6	519	495	24	2	1960
42	9	609	556	53	2	1961
46	9	661	602	54	13	1962
60	9	726	652	74	14	1963
75	13	787	683	101	12	1964
6	1	62	55	7	1	VII 1964
6	1	62	55	7	1	VIII
6	1	62	55	7	1	IX
4	1	69	61	7	1	X
4	1	69	61	7	1	XI
4	1	69	61	7	1	XII
6	1	58	49	9	1	I 1965
6	1	58	49	9	1	II
6	1	58	49	9	1	III
6	1	63	52	10	1	IV
6	1	63	52	10	1	V
6	1	63	52	10	1	VI

B) Lieferungen · Livraisons · Consegne · Leveringen

46	8	462	462	0	.	1954 (b)
45	9	546	546	0	.	1955 (b)
35	4	573	570	1	.	1956
40	5	566	563	1	.	1957
43	4	415	414	0	2	1958
40	6	493	493	0	3	1959
47	6	521	520	1	2	1960
40	9	596	595	1	2	1961
48	9	664	664	0	13	1962
60	8	724	724	—	14	1963
72	12	782	777	4	12	1964
6	1	64	64	—	1	VII 1964
6	1	64	64	—	1	VIII
6	1	64	64	—	1	IX
4	1	66	64	1	1	X
4	1	66	64	1	1	XI
4	1	66	64	1	1	XII
6	1	60	57	2	1	I 1965
6	1	60	57	2	1	II
6	1	60	57	2	1	III
6	1	64	60	—	1	IV
6	1	64	60	—	1	V
6	1	64	60	—	1	VI

(a) Die Zugänge von anderen Händlern bzw. die Lieferungen an andere Händler des Inlandes sind nicht einbegriffen

(b) Schätzung auf der Basis der Lieferungen der belgisch-luxemburgischen Werke an belgische Händler

(a) De ontvangsten van andere handelaren, resp. de leveringen aan andere handelaren in het binnenland dienen niet te worden inbegrepen

(b) Schatting op basis van de leveringen der belgisch-luxemburgse bedrijven aan belgische handelaren



**Teil II: Schrott**

**II<sup>e</sup> Partie: Ferrailles**

**II<sup>e</sup> Parte: Rottame**

**II<sup>e</sup> Deel: Schroot**

Livraisons totales des négociants en ferraille de l'ensemble de la Communauté (ferraille de fonte et d'acier) (a)

Consegna totale dei commercianti in rottame dell'insieme della Comunità (a) (rottame di ghisa e di acciaio)

Gesamtlieferungen der Schrotthändler der Gemeinschaft (a) (Gußbruch und Stahlschrott)

Totale leveringen door de schroothandelaren van de Gemeenschap (a) (gegoten schroot en staalschroot)

1000 t

Zeit Période Periodo Tijdvak	An Inlandsverbruucher Aux consommateurs du pays  Al consumatori del paese  Aan binnenlandse verbruikers (b)	In andere Länder der Gemeinschaft A d'autres pays de la Communauté Ad altri paesi della Comunità Aan andere landen van de Gemeenschap			In dritter Länder Aux pays tiers  A paesi terzi  Naar derde landen	Insgesamt Total Totale Totaal	
		Andere Händler A d'autres négociants Ad altri commercianti Andere handelaren	An Verbruucher Aux consommateurs Al consumatori Aan verbruikers (c)	Insgesamt Total Totale Totaal			
							1
1955	11 551	385	1 100	1 485	15	13 051	
1956	11 569	402	1 258	1 660	5	13 234	
1957	12 361	352	1 194	1 546	11	13 918	
1958	10 164	290	1 481	1 771	35	11 970	
1959	11 651	626	2 072	2 698	67	14 416	
1960	12 821	752	2 289	3 041	12	15 874	
1961	11 611	623	2 484	3 107	10	14 728	
1962	11 288	618	2 167	2 785	14	14 087	
1963	11 901	735	2 237	2 972	58	14 931	
1964	12 602	833	2 198	3 031	121	15 753	
1963	I	954	39	166	205	0	1 159
	II	856	34	150	184	1	1 041
	III	1 049	71	180	251	1	1 301
	IV	1 006	91	163	254	2	1 262
	V	986	76	203	279	5	1 270
	VI	1 007	65	209	274	8	1 289
	VII	1 006	64	220	284	11	1 301
	VIII	843	48	156	204	5	1 052
	IX	1 002	53	201	254	7	1 263
	X	1 088	69	220	288	4	1 381
	XI	978	59	194	253	5	1 236
	XII	906	65	174	239	10	1 155
1964	I	975	67	212	279	7	1 261
	II	955	68	181	249	9	1 212
	III	1 036	70	173	244	11	1 290
	IV	1 136	64	186	249	23	1 408
	V	1 037	50	114	165	23	1 227
	VI	1 098	71	137	209	11	1 318
	VII	1 097	75	161	236	16	1 349
	VIII	860	47	141	188	10	1 058
	IX	1 082	75	179	254	2	1 338
	X	1 131	70	189	259	6	1 396
	XI	1 086	74	248	322	1	1 410
	XII	1 003	102	269	371	0	1 375
1965	I	1 002	82	263	345	2	1 349
	II	1 052	80	273	353	0	1 405

(a) Pour la France non compris ferraille de fonte  
Per la Francia non compresa rottame di ghisa

(b) A partir du 1<sup>er</sup> juillet 1959 la Sarre (et les statistiques la concernant) sort de l'union économique franco-sarroise et est rattachée à la République Fédérale d'Allemagne  
A decorrere dal 1 luglio 1959 la Sarre (e le relative statistiche) esce dall'unione economica franco-sarresa ed è reintegrata nella Repubblica federale tedesca

(c) Pour l'Allemagne (R.F.) y compris livraisons à d'autres négociants  
Per la Germania (R.F.) compresa la consegna ad altri negozianti

(a) Für Frankreich ohne Gußbruch  
Voor Frankrijk gegoten schroot niet inbegrepen

(b) Das Saarland, das bis zum 30. Juni 1959 dem französischen Wirtschaftsgebiet angehörte, ist ab 1. Juli 1959 dem Wirtschaftsgebiet der Bundesrepublik Deutschland eingegliedert  
Saarland, dat tot 30 juni 1959 economisch tot Frankrijk behoorde, is met ingang van 1 juli 1959 samengevoegd met de Bondsrepubliek Duitsland

(c) Für Deutschland einschließlich der Lieferungen an andere Händler  
Voor Duitsland met inbegrip van de leveringen aan andere handelaren

Livraisons nettes (a) de ferrailles d'acier (b) des négociants en ferraille de chaque pays de la Communauté

Netto-Lieferungen (a) der Schrotthändler an Stahlschrott (b) nach Ländern der Gemeinschaft

114

Consegne netta (a) di rottame di acciaio (b) dei commercianti in rottame, per paese della Comunità

Netto-leveringen (a) van staalschroot (b) door de schroothandelaren per land van de Gemeenschap

1000 t

Zeit Période Periodo Tijdvak	Deutschland (BR) (c)	France (d)	Italia	Nederland	Belgique België	EGKS CECA
<b>A) Lieferungen insgesamt · Livraisons totales</b>						
<b>A) Consegne totali · Totale leveringen</b>						
1955	6 395	3 099	791	514	843	11 642
1956	6 299	3 268	779	537	977	11 860
1957	6 897	3 430	754	611	930	12 622
1958	5 354	3 651	561	599	699	10 864
1959	6 802	3 918	654	714	780	12 868
1960	7 901	4 058	618	716	802	14 095
1961	7 539	3 703	627	627	678	13 174
1962	7 189	3 620	619	669	518	12 615
1963	7 470	3 486	959	629	505	13 049
1964	8 668	2 955	821	673	604	13 721
1965						
I	690	314	64	52	39	1 159
II	692	336	79	38	44	1 189
III	759		75	66	51	
IV	774		74	60	48	
V	714		80	54	44	
VI	697		80		42	
VII	714				33	
VIII	678					
IX	703					
<b>B) Darunter an inländische Verbraucher · Dont aux consommateurs du même pays</b>						
<b>B) Di cui: Ai consumatori del paese · Waarvan: Aan binnenlandse verbruikers</b>						
1955	5 814	2 659	791	501	842	10 607
1956	5 525	2 849	779	483	977	10 613
1957	6 225	2 990	754	534	922	11 425
1958	4 405	3 178	561	538	681	9 363
1959	5 809	2 956	654	564	754	10 737
1960	6 661	3 150	618	585	798	11 812
1961	6 123	2 767	627	504	672	10 693
1962	6 020	2 713	619	576	516	10 444
1963	6 206	2 578	959	535	505	10 783
1964	7 329	2 197	821	501	604	11 452
1964						
IX	640	188	65	38	51	982
X	663	199	48	49	62	991
XI	605	219	69	44	45	982
XII	554	199	72	43	36	904
1965						
I	550	207	66	38	39	900
II	555	227	79	38	44	943
III	620		75	45	51	
IV	611		74	41	48	
V	570		80	38	44	
VI	555		80		42	
VII	548				33	
VIII	513					
IX	519					

(a) Livraisons aux consommateurs du pays et des autres pays de la Communauté ainsi qu'aux pays tiers  
N.B.: Cependant pour l'Allemagne (R.F.) les livraisons totales comprennent aussi les livraisons aux négociants des autres pays de la Communauté

Consegne ai consumatori del paese e degli altri paesi della Comunità come anche ai paesi terzi

N.B.: Per la Germania (R.F.), le consegne totali comprendono ugualmente le consegne ai commercianti degli altri paesi della Comunità

(b) Y compris les ferrailles de fonte alliées (Pour l'Allemagne [R.F.] non compris les ferrailles de fonte alliées)  
Incluso rottame di ghisa legata (Per la Germania [R.F.] non compreso rottame di ghisa legata)

(c) A partir du 1<sup>er</sup> juillet 1959 y compris la Sarre  
Dal 1<sup>o</sup> luglio 1959 inclusa la Sarre

(d) Jusqu'au 30 juin 1959 y compris la Sarre  
Fino al 30 giugno 1959 inclusa la Sarre

(a) Lieferungen an Verbraucher des Inlandes und der übrigen Länder der Gemeinschaft sowie in dritten Ländern

N.B.: Für Deutschland (BR) umfassen die Gesamtlieferungen auch die Lieferungen an Händler in den übrigen Gemeinschaftsländern

Leveringen aan binnenlandse verbruikers, evenals leveringen aan verbruikers in de andere landen van de Gemeenschap en aan verbruikers in derde landen

N.B.: Voor Duitsland (BR) omvatten de totale leveringen ook de leveringen aan handelaren in de overige landen van de Gemeenschap  
(b) Einschließlich legierter Gußbruch (Bei Deutschland [BR] ist der legierte Gußbruch nicht inbegriffen)  
Met inbegrip van gelegeerd gegoten schroot (Voor Duitsland [BR] gelegeerd gegoten schroot niet inbegrepen)

(c) Ab 1. Juli 1959 einschließlich Saarland  
Vanaf 1 juli 1959 inclusief Saarland

(d) Bis 30. Juni 1959 einschließlich Saarland  
Tot en met 30 juni 1959 inclusief Saarland

Commerce extérieur, et échanges intérieurs de ferraille (a) pour l'ensemble de la Communauté, par catégories

Außenhandel und Binnenaustausch an Schrott (a) nach Sorten für die Gemeinschaft insgesamt

1000 t

Commercio estero, e scambi all'interno, di rottame (a), per l'insieme della Comunità e per categorie

Buitenlandse handel van — en ruilverkeer binnen — de Gemeenschap in schroot (a) per soort

Zeit Période Periodo Tijdvak	Nicht sortiert oder klassiert  Ni triés ni classés  Non cernite nè classificate  Niet gesor- teerd of geklasseerd	Sortiert oder klassiert Triés ou classés Cernite o classificate Gesorteerd of geklasseerd			Insgesamt  Total Totale Totaal	Nicht sortiert oder klassiert  Ni triés ni classés  Non cernite nè classificate  Niet gesor- teerd of geklasseerd	Sortiert oder klassiert Triés ou classés Cernite o classificate Gesorteerd of geklasseerd			Insgesamt  Total Totale Totaal
		Aus Gußeisen  De fonte  Di ghisa  Van gietijzer	Aus verzinttem Stahl  De fer étamé  Di ferro stagnato  Van vertind plaatijzer	Sonstiger  Autres  Altre  Overige			Aus Gußeisen  De fonte  Di ghisa  Van gietijzer	Aus verzinttem Stahl  De fer étamé  Di ferro stagnato  Van vertind plaatijzer	Sonstiger  Autres  Altre  Overige	
		Einfuhr aus dritten Ländern Importations des pays tiers Importazioni dai paesi terzi Invoer uit derde landen					Ausfuhr nach dritten Ländern Exportations vers les pays tiers Esportazioni verso i paesi terzi Uitvoer naar derde landen			
1963	160	171	51	1 641	2 024	5	2	—	62	69
1964	136	100	58	1 825	2 118	6	1	0	146	153
1964 IX	10	3	4	155	171	0	—	—	10	10
X	2	3	4	159	169	0	0	—	3	3
XI	7	4	5	153	169	0	—	—	1	1
XII	3	2	5	93	103	0	0	0	2	2
1965 I	7	2	6	114	128	0	1	—	2	3
II	2	3	5	60	71	—	0	—	2	2
III	3	3	6	90	102	0	0	—	1	1
IV	7	1	4	126	139	0	—	—	2	2
V	5	6	5	125	141	0	—	—	2	2
VI	33	1	5	106	144	1	—	—	1	2
VII										
VIII										
IX										
X										
XI										
XII										
		Bezüge aus Ländern der EGKS Réceptions des pays de la CECA Arrivi dai paesi della CECA Aanvoer uit landen van de EGKS					Lieferungen nach Ländern der EGKS Livraisons aux pays de la CECA Consegne ai paesi della CECA Leveringen aan landen van de EGKS			
1963	269	167	6	2 770	3 212	108	181	19	2 922	3 230
1964	222	187	8	3 162	3 580	159	207	22	3 307	3 697
1964 IX	18	15	1	260	294	19	17	2	239	277
X	15	19	1	279	314	15	21	2	307	346
XI	22	17	1	250	290	10	17	2	307	336
XII	23	23	1	315	362	10	28	2	361	401
1965 I	17	20	1	305	343	13	20	2	332	366
II	21	27	1	394	443	11	28	3	380	421
III	17	28	1	450	497	14	31	4	422	472
IV	15	25	1	355	397	8	23	3	358	392
V	14	24	1	346	384	9	27	2	352	389
VI	13	28	1	379	420	9	32	3	372	416
VII										
VIII										
IX										
X										
XI										
XII										

(a) Ferraille de fonte et d'acier, non compris les vieux rails  
Rottame di ghisa e acciaio non comprese le rotaie usate

(a) Eisen- und Stahlschrott, ohne alte Schienen  
Staalschroot en gegoten schroot, gebruikte rails niet inbegrepen



Importations et exportations de ferraille (a) par pays ou zones géographiques

Importazioni ed esportazioni di rottame (a) per paesi o zone geografiche

Ein- und Ausfuhr von Schrott (a) nach Ländern oder Ländergruppen

In- en uitvoer van schroot (a) per land resp. landen-groep

116

(EGKS/CECA · DEUTSCHLAND (BR))

1000 t

Länder Pays Paesi Landen	Einfuhr Importations Importazioni Invoer (b)				Ausfuhr Exportations Esportazioni Uitvoer (c)			
	1963	1964	1964	1965	1963	1964	1964	1965
			I-VI	I-VI			I-VI	I-VI
<b>EGKS/CECA</b>								
Deutschland (BR)	1 285	1 204	545	899	454	682	340	450
France	1 128	1 356	752	935	442	363	160	208
Italia	0	3	1	1	2 239	2 489	1 217	1 728
Niederland	281	410	196	265	46	38	15	18
UEBL · BLEU	519	607	274	387	49	126	59	52
EGKS · CECA	3 212	3 580	1 769	2 486	3 230	3 697	1 793	2 456
Insgesamt · Total	664	763	467	297	89	146	99	11
Europa	Großbritannien · Royaume-Uni	591	632	397	225	3	3	3
	Schweden · Suède	5	16	7	5	5	4	1
	Finn. · Norw. · Dän. / Finl. · Norv. · Dan.	23	34	18	16	1	2	0
	Schweiz · Suisse	10	27	11	16	8	7	5
	Österreich · Autriche	3	5	3	1	35	85	58
Europa	Spanien · Espagne	4	0	0	—	7	32	20
	Jugoslawien · Yougoslavie	4	3	1	2	—	10	10
	Sonstige · Autres	21	36	25	5	0	—	0
	Zusammen · Total	661	752	462	271	59	146	99
	dar. EFTA · dont AELE	640	727	448	264	52	104	69
Osteuropa · Europe Orientale	3	11	4	26	0	0	—	0
Amerika	Insgesamt · Total	1 220	1 253	492	382	0	0	0
	Nordamerika · Amérique du Nord	1 207	1 236	483	369	0	0	0
	darunter USA · dont USA	1 109	1 154	451	369	0	0	0
Amérique	Mittelamerika · Amérique Centrale	12	10	5	11	0	—	—
	Südamerika · Amérique du Sud	1	7	4	3	0	0	0
Afrika	Insgesamt · Total	94	45	24	26	0	1	0
	darunter Nordafrika · dont Afrique du Nord	77	32	20	17	0	0	0
Asien · Asie	1	7	1	2	9	6	5	0
Ozeanien · Océanie	0	0	0	0	—	—	—	—
Übrige · Divers	44	51	27	25	0	0	—	0
Dritte Länder zusammen · Total pays tiers	2 024	2 118	1 010	732	69	153	105	12
Insgesamt · Total général	5 236	5 699	2 779	3 218	3 298	3 850	1 897	2 468
<b>Deutschland (BR)</b>								
France	34	57	30	48	121	66	27	29
Italia	0	1	0	0	1 103	1 113	498	838
Niederland	208	307	143	208	13	9	5	2
UEBL · BLEU	209	308	146	185	11	11	5	7
EGKS · CECA	450	673	319	441	1 249	1 199	535	875
Insgesamt · Total	133	499	278	188	46	107	77	2
Europa	Großbritannien · Royaume-Uni	102	435	246	159	1	2	0
	Schweden · Suède	4	13	5	4	4	5	0
	Finn. · Norw. · Dän. / Finl. · Norv. · Dan.	19	31	17	15	1	2	0
	Schweiz · Suisse	3	5	2	1	4	2	0
	Österreich · Autriche	0	1	1	0	35	85	58
Europa	Spanien · Espagne	0	—	—	—	0	1	—
	Jugoslawien · Yougoslavie	—	—	—	—	—	10	10
	Sonstige · Autres	3	12	7	1	—	—	—
	Zusammen · Total	132	498	278	181	46	107	77
	dar. EFTA · dont AELE	129	490	273	180	45	96	67
Osteuropa · Europe Orientale	1	1	—	7	—	—	—	—
Amerika	Insgesamt · Total	11	537	131	52	0	0	—
	Nordamerika · Amérique du Nord	6	522	122	44	0	0	—
	darunter USA · dont USA	4	500	122	44	0	0	—
Amérique	Mittelamerika · Amérique Centrale	4	8	4	7	—	—	—
	Südamerika · Amérique du Sud	1	7	4	1	0	—	—
Afrika	Insgesamt · Total	0	5	0	0	0	—	0
	darunter Nordafrika · dont Afrique du Nord	—	—	—	—	—	—	—
Asien · Asie	0	0	0	0	5	2	2	—
Ozeanien · Océanie	0	—	—	0	—	—	—	—
Übrige · Divers	43	50	27	25	—	—	—	—
Dritte Länder zusammen · Total pays tiers	188	1 091	436	266	50	109	79	2
Insgesamt · Total général	638	1 765	755	707	1 299	1 308	614	877

(a) Ferraille de fonte et d'acier, non compris les vieux rails  
Rottame di ghisa e acciaio non compreso le rotaie usate  
(b) Importations des pays tiers et réceptions des pays de la Communauté

Importazioni dai paesi terzi e arrivi dai paesi della Comunità.  
(c) Exportations vers les pays tiers et livraisons aux autres pays de la Communauté  
Esportazioni verso i paesi terzi e consegne agli altri paesi della Comunità

(a) Eisen- und Stahlschrott, ohne alte Schienen  
Staalschroot en gegoten schroot, gebruikte rails niet inbegrepen  
(b) Einfuhr aus dritten Ländern und Bezüge aus anderen Ländern der Gemeinschaft  
Invoer uit derde landen en aanvoer uit andere landen der Gemeenschap.  
(c) Ausfuhr nach dritten Ländern und Lieferungen in andere Länder der Gemeinschaft  
Uitvoer naar derde landen en leveringen aan andere landen der Gemeenschap

**Importations et exportations de ferraille (a) par pays ou zones géographiques**
**Importazioni ed esportazioni di rottame (a) per paesi o zone geografiche**
**Ein- und Ausfuhr von Schrott (a) nach Ländern oder Ländergruppen**
**In- en uitvoer van schroot (a) per land resp. landen-groep**

1000 t

(FRANCE · ITALIA)

Länder Pays Paesi Landen	Einfuhr Importazioni Invoer (b)				Ausfuhr Esportazioni Uitvoer (c)			
	1963	1964	1964	1965	1963	1964	1964	1965
			I-VI	I-VI			I-VI	I-VI
<b>France</b>								
Deutschland (BR)	119	68	34	29	41	67	36	54
Italia	0	2	1	0	1 131	1 355	713	855
Niederland	47	31	21	17	2	3	2	2
UEBL · BLEU	271	261	112	161	14	49	25	20
EGKS · CECA	437	361	168	207	1 188	1 474	776	931
<b>Insgesamt · Total</b>	<b>117</b>	<b>105</b>	<b>80</b>	<b>50</b>	<b>7</b>	<b>27</b>	<b>20</b>	<b>1</b>
Europa	115	103	79	44	0	0	0	0
Westeuropa	0	0	—	0	0	0	—	—
Europa de l'Ouest	0	0	—	0	—	—	—	—
Osteuropa · Europe Orientale	2	2	1	1	—	0	0	0
Amerika	0	0	0	0	6	26	20	0
Amerique	—	—	—	—	—	—	—	—
Asien · Asie	1	1	—	1	0	—	—	—
Ozeanien · Océanie	—	—	—	—	—	—	—	—
Übrige · Divers	—	—	—	—	—	—	—	—
Dritte Länder zusammen · Total pays tiers	117	105	80	46	7	27	20	1
Insgesamt · Total général	117	105	80	46	7	27	20	1
<b>Italia</b>								
Deutschland (BR)	1 145	1 117	503	862	0	0	0	0
France	1 077	1 244	694	864	1	3	1	0
Niederland	2	6	2	13	0	0	0	0
UEBL · BLEU	7	13	6	28	1	1	0	0
EGKS · CECA	2 231	2 380	1 204	1 766	2	4	1	1
<b>Insgesamt · Total</b>	<b>336</b>	<b>126</b>	<b>85</b>	<b>53</b>	<b>0</b>	<b>0</b>	<b>0</b>	<b>0</b>
Europa	302	71	54	21	0	—	—	—
Westeuropa	0	2	0	—	—	—	—	—
Europa de l'Ouest	2	0	0	0	—	—	—	—
Osteuropa · Europe Orientale	5	19	8	13	—	0	0	0
Amerika	2	3	2	1	—	0	—	—
Amerique	4	0	0	—	—	—	—	—
Asien · Asie	4	3	1	2	—	—	—	—
Ozeanien · Océanie	16	22	17	3	—	—	—	—
Übrige · Divers	333	120	81	40	0	0	0	0
Dritte Länder zusammen · Total pays tiers	318	105	73	35	0	0	0	0
Insgesamt · Total général	3	6	4	12	0	—	—	—
Amerika	1 181	600	322	312	0	0	—	0
Amerique	1 176	597	322	307	0	0	—	0
Asien · Asie	5	2	0	4	0	—	—	—
Ozeanien · Océanie	1	0	0	1	—	—	—	0
Übrige · Divers	94	37	23	25	0	—	—	—
Dritte Länder zusammen · Total pays tiers	76	31	20	17	—	—	—	—
Insgesamt · Total général	1	6	1	1	0	—	—	—
Ozeanien · Océanie	—	—	—	—	—	—	—	—
Übrige · Divers	0	0	0	0	0	0	—	0
Dritte Länder zusammen · Total pays tiers	1 613	769	431	391	0	0	0	0
Insgesamt · Total général	3 844	3 149	1 635	2 157	2	5	1	1

(a) Ferraille de fonte et d'acier, non compris les vieux rails  
Rottame di ghisa e acciaio non compreso le rotaie usate  
(b) Importations des pays tiers et réceptions des pays de la Communauté

Importazioni dai paesi terzi e arrivi dai paesi della Comunità.  
(c) Exportations vers les pays tiers et livraisons aux autres pays de la Communauté  
Esportazioni verso i paesi terzi e consegne agli altri paesi della Comunità

(a) Eisen- und Stahlschrott, ohne alte Schienen  
Staalschroot en gegoten schroot, gebruikte rails niet inbegrepen  
(b) Einfuhr aus dritten Ländern und Bezüge aus anderen Ländern der Gemeinschaft  
Invoer uit derde landen en aanvoer uit andere landen der Gemeenschap.  
(c) Ausfuhr nach dritten Ländern und Lieferungen in andere Länder der Gemeinschaft  
Uitvoer naar derde landen en leveringen aan andere landen der Gemeenschap

Importations et exportations de ferraille (a) par pays ou zones géographiques

Importazioni ed esportazioni di rottame (a) per paesi o zone geografiche

Ein- und Ausfuhr von Schrott (a) nach Ländern oder Ländergruppen

In- en uitvoer van schroot (a) per land resp. landen-groep

118

(NEDERLAND · UEBl/BLEU)


1000 t

Länder Pays Paesi Landen	Einfuhr Importations Importazioni Invoer (b)				Ausfuhr Exportations Esportazioni Uitvoer (c)				
	1963	1964	1965		1963	1964	1965		
			I-VI	I-VI			I-VI	I-VI	
<b>Nederland</b>									
Deutschland (BR)	14	8	4	2	200	310	146	206	
France	1	3	1	2	47	31	22	17	
Italia	0	0	0	0	3	3	2	10	
UEBl · BLEU	32	25	10	12	23	66	29	25	
EGKS · CECA	47	36	16	16	273	411	198	258	
	<b>Insgesamt · Total</b>	<b>40</b>	<b>7</b>	<b>6</b>	<b>1</b>	<b>6</b>	<b>10</b>	<b>2</b>	<b>7</b>
Europa	Großbritannien · Royaume-Uni	39	6	5	1	2	0	1	0
	Schweden · Suède	0	0	0	0	1	0	1	0
	Finn. - Norw. - Dän. / Finl. - Norv. - Dan.	0	0	0	0	—	—	—	—
	Schweiz · Suisse	0	0	0	0	4	4	—	5
	Österreich · Autriche	0	1	0	0	—	—	—	—
Europe	Spanien · Espagne	—	—	—	—	0	3	0	—
	Jugoslawien · Yougoslavie	—	—	—	—	—	—	—	—
	Sonstige · Autres	1	1	1	0	0	—	—	0
	Zusammen · Total	40	7	6	1	6	10	2	7
	dar. EFTA · dont AELE	40	6	5	1	6	7	2	6
Osteuropa · Europe Orientale	0	0	0	0	—	—	—	—	
Amerika	<b>Insgesamt · Total</b>	<b>3</b>	<b>0</b>	<b>0</b>	<b>2</b>	<b>0</b>	<b>0</b>	<b>0</b>	<b>—</b>
	Nordamerika · Amérique du Nord	0	0	0	1	0	0	—	—
	darunter USA · dont USA	0	0	0	1	0	0	—	—
Amérique	Mittelamerika · Amérique Centrale	2	0	0	0	—	—	—	—
	Südamerika · Amérique du Sud	—	—	—	1	—	—	0	—
Afrika	<b>Insgesamt · Total</b>	<b>0</b>	<b>0</b>	<b>0</b>	<b>0</b>	<b>—</b>	<b>—</b>	<b>—</b>	<b>—</b>
	darunter Nordafrika · dont Afrique du Nord	—	0	—	—	—	—	—	—
Asien · Asie	0	0	0	0	3	2	2	—	
Ozeanien · Océanie	—	0	0	—	—	—	—	—	
Übrige · Divers	0	0	0	—	—	—	—	—	
Dritte Länder zusammen · Total pays tiers	43	8	6	3	9	12	3	7	
<b>Insgesamt · Total général</b>	<b>90</b>	<b>44</b>	<b>23</b>	<b>19</b>	<b>282</b>	<b>423</b>	<b>202</b>	<b>264</b>	
<b>UEBl · BLEU</b>									
Deutschland (BR)	7	11	4	6	213	304	158	190	
France	16	52	27	22	273	262	111	162	
Italia	0	0	—	0	1	17	4	26	
Nederland	23	67	31	27	32	26	9	14	
EGKS · CECA	47	130	62	54	519	608	282	392	
	<b>Insgesamt · Total</b>	<b>38</b>	<b>25</b>	<b>17</b>	<b>5</b>	<b>2</b>	<b>0</b>	<b>2</b>	
Europa	Großbritannien · Royaume-Uni	33	17	14	1	0	0	—	
	Schweden · Suède	1	2	1	0	0	0	—	
	Finn. - Norw. - Dän. / Finl. - Norv. - Dan.	2	2	1	1	—	—	0	
	Schweiz · Suisse	0	0	0	0	—	1	0	
	Österreich · Autriche	1	1	0	0	—	—	—	
Europe	Spanien · Espagne	—	0	0	—	0	2	0	
	Jugoslawien · Yougoslavie	0	0	—	—	—	—	—	
	Sonstige · Autres	2	0	0	0	—	—	—	
	Zusammen · Total	38	21	17	2	1	2	0	
	dar. EFTA · dont AELE	37	21	17	2	0	1	0	
Osteuropa · Europe Orientale	0	4	0	2	—	—	—		
Amerika	<b>Insgesamt · Total</b>	<b>2</b>	<b>1</b>	<b>1</b>	<b>0</b>	<b>0</b>	<b>—</b>	<b>—</b>	
	Nordamerika · Amérique du Nord	0	1	1	0	0	—	—	
	darunter USA · dont USA	2	1	1	0	0	—	—	
Amérique	Mittelamerika · Amérique Centrale	0	0	0	—	—	—	—	
	Südamerika · Amérique du Sud	—	0	0	0	—	—	—	
Afrika	<b>Insgesamt · Total</b>	<b>0</b>	<b>1</b>	<b>0</b>	<b>0</b>	<b>—</b>	<b>0</b>	<b>—</b>	
	darunter Nordafrika · dont Afrique du Nord	0	1	0	—	—	—	—	
Asien · Asie	0	0	0	0	1	1	1	0	
Ozeanien · Océanie	—	—	—	—	—	—	—	—	
Übrige · Divers	—	—	—	—	—	—	—	—	
Dritte Länder zusammen · Total pays tiers	40	27	19	6	1	4	2	3	
<b>Insgesamt · Total général</b>	<b>87</b>	<b>157</b>	<b>80</b>	<b>60</b>	<b>521</b>	<b>613</b>	<b>284</b>	<b>395</b>	

(a) Ferraille de fonte et d'acier, non compris les vieux rails  
Rottame di ghisa e acciaio non compreso le rotaie usate  
(b) Importations des pays tiers et réceptions des pays de la Communauté

Importazioni dai paesi terzi e arrivi dai paesi della Comunità.  
(c) Exportations vers les pays tiers et livraisons aux autres pays de la Communauté  
Esportazioni verso i paesi terzi e consegne agli altri paesi della Comunità

(a) Eisen- und Stahlschrott, ohne alte Schienen  
Staalschroot en gegoten schroot, gebruikte rails niet inbegrepen  
(b) Einfuhr aus dritten Ländern und Bezüge aus anderen Ländern der Gemeinschaft  
Invoer uit derde landen en aanvoer uit andere landen der Gemeenschap.  
(c) Ausfuhr nach dritten Ländern und Lieferungen in andere Länder der Gemeinschaft  
Uitvoer naar derde landen en leveringen aan andere landen der Gemeenschap



**Teil III: Eisen- und Manganerzgruben**

**III<sup>e</sup> Partie: Mines de fer et de manganèse**

**III<sup>a</sup> Parte: Miniere di ferro e di manganese**

**III<sup>e</sup> Deel: IJzererts- en mangaanertsmijnen**

I

**Erzeugung, Lieferungen,  
Beschäftigte, Löhne, Leistungen**

**Produzione, Consegna,  
Impiego, Salario, Rendimento**

**Production, Livraisons,  
Emploi, Salaires, Rendement**

**Produktie, Leveringen,  
Werknemers, Lonen, Prestaties**

## Production et stocks de mineral de fer dans la Communauté

## Produzione e giacenze di minerale di ferro della Comunità

## Förderung und Bestände an Eisenerz in der Gemeinschaft

## Winning en voorraden van Ijzererts in de Gemeenschap

1000 t

Zeit Période Periodo Tijdvak	Roherzförderung Extraction brute de mineral Estrazione grezza de minerale Bruto-ijzerertswinning		Erzeugung Production marchande Produzione utilizzabile Produktie						Bestände bei den Gruben Stocks des mines Giacenze delle miniere Voorraden bij de mijnen (b)	
			Handelsfähiges Roherz Mineral brut Minerale grezza In de handel gangbaar ruwerts		Aufbereitetes Erz Mineral traité Minerale trattato Bereid erts (a)		Zusammen Total Totale Totaal		Zusammen Total Totale Totaal	darunter - dont - di cui - waarvan - Roherz Mineral brut Minerale grezza Ruwerts
	I	II	I	II	I	II	I	II		
1954	64 967	19 055	53 349	15 469	7 470	2 906	60 819	18 375	6 229	5 799
1955	76 030	22 296	61 591	17 929	9 191	3 590	70 782	21 519	4 413	4 109
1956	80 675	23 471	64 805	18 702	10 121	3 932	74 926	22 634	3 621	3 225
1957	87 441	25 085	70 579	20 110	10 553	4 120	81 132	24 230	4 858	4 421
1958	87 060	25 290	70 499	20 157	10 366	3 986	80 865	24 143	7 138	6 505
1959	88 356	25 567	71 728	20 678	10 671	4 114	82 399	24 792	7 935	7 201
1960	95 869	27 526	77 204	22 057	12 264	4 662	89 468	26 719	7 945	7 184
1961	95 899	27 329	77 762	21 959	11 633	4 534	89 395	26 493	8 670	7 514
1962	92 331	26 529	76 044	21 622	10 384	4 106	86 428	25 728	11 199	9 759
1963	80 169	23 162	66 457	18 970	9 023	3 622	75 480	22 593	11 400	9 350
1964	81 399	23 787	69 551	20 176	7 722	3 143	77 273	23 319	11 411	9 690
1963 I	7 721	2 218	6 417	1 829	825	327	7 242	2 156	11 575	10 029
II	7 149	2 057	5 963	1 695	782	309	6 745	2 004	11 850	10 271
III	4 768	1 370	3 479	970	854	340	4 333	1 310	11 306	9 647
IV	7 275	2 099	6 089	1 730	779	318	6 868	2 048	11 390	9 679
V	7 493	2 157	6 276	1 782	814	327	7 090	2 109	11 637	9 861
VI	6 806	1 957	5 730	1 628	719	288	6 449	1 916	11 794	9 961
VII	6 517	1 871	5 417	1 535	714	291	6 131	1 826	11 535	9 628
VIII	5 437	1 557	4 368	1 231	694	282	5 062	1 513	11 003	9 093
IX	6 730	1 877	5 620	1 599	716	294	6 336	1 893	11 112	9 172
X	7 371	2 129	6 235	1 781	743	303	6 978	2 084	11 335	9 371
XI	6 501	1 879	5 432	1 550	690	279	6 122	1 829	11 446	9 415
XII	6 406	1 852	5 438	1 552	653	268	6 091	1 820	11 402	9 352
1964 I	7 180	2 082	6 116	1 760	682	277	6 798	2 037	11 672	9 669
II	6 747	1 952	5 744	1 649	659	266	6 404	1 915	11 796	9 769
III	6 843	1 997	5 854	1 692	651	264	6 505	1 955	11 949	9 936
IV	7 265	2 115	6 264	1 808	673	273	6 938	2 081	12 295	10 338
V	6 607	1 920	5 665	1 630	628	256	6 294	1 887	12 279	10 367
VI	7 091	2 074	6 089	1 762	658	271	6 747	2 033	12 453	10 560
VII	6 049	1 757	5 126	1 476	605	249	5 732	1 725	11 967	10 049
VIII	5 135	1 480	4 231	1 215	561	223	4 792	1 439	11 182	9 300
IX	7 143	2 076	6 111	1 762	674	274	6 785	2 036	11 343	9 465
X	7 414	2 147	6 396	1 838	654	267	7 050	2 106	11 433	9 592
XI	6 932	2 014	5 936	1 714	624	255	6 560	1 969	11 355	9 609
XII	6 992	2 041	6 012	1 736	639	260	6 651	1 996	11 399	9 678
1965 I	6 919	2 014	5 939	1 713	642	260	6 581	1 973	11 431	9 728
II	6 648	1 941	5 700	1 649	615	250	6 315	1 899	11 526	10 235
III	7 339	2 150	6 303	1 829	687	282	6 991	2 112	11 732	10 061
IV	6 920	2 032	6 003	1 747	621	254	6 624	2 001	11 976	10 338
V	6 448	1 898	5 536	1 618	607	246	6 143	1 864	11 893	10 312
VI	6 743	1 979	5 801	1 690	613	249	6 413	1 940	11 942	10 415
VII	5 710	1 661	4 772	1 380	585	236	5 357	1 616	11 427	9 904
VIII	4 985	1 440	4 149	1 200	516	200	4 664	1 400	10 735	9 264
IX	6 868	2 015	5 871	1 709	624	252	6 495	1 961	11 076	9 581

I Quantités - Quantità  
II Fer contenu - Ferro contenuto(a) Minerais traités, enrichis, calibrés, grillés, frittés, agglomérés, etc.  
Minerali trattati, arricchiti, calibrati, grigliati, arrostiti, agglomerati(b) A la fin de la période  
Alla fine del periodoI Stoff-t - Hoeveelheid  
II Fe-inhalt - Fe-gehalte(a) Einschließlich Rösterz sowie Eisenerzsinter der Gruben  
Met inbegrip van gerooste en gesinterde erts van de mijnen(b) Am Ende des Zeitraumes  
Op het einde van het tijdvak

Zeit Période Periodo Tijdvak	In die Gemeinschaft Dans la Communauté Nella Comunità Binnen de Gemeenschap			Nach dritten Ländern Dans les pays tiers Nei paesi terzi Naar derde landen			Insgesamt Total général Totale generale Totaal algemeen
	Rohertz Mineral brut Minerale grezza Ruwerts	Aufbereitetes Erz Mineral traité et grillé Minerale trattato e grigliato Bereid erts (a)	Zusammen Total Totale Totaal	Rohertz Mineral brut Minerale grezza Ruwerts	Aufbereitetes Erz Mineral traité et grillé Minerale trattato e grigliato Bereid erts (a)	Zusammen Total Totale Totaal	
1954	51 217	7 066	58 283	434	159	593	58 876
1955	62 763	8 973	71 736	654	268	922	72 658
1956	65 244	9 616	74 860	616	250	866	75 726
1957	68 768	10 045	78 813	648	302	950	79 763
1958	68 156	10 051	78 207	509	255	764	78 971
1959	70 736	10 671	81 407	450	238	688	82 095
1960	76 464	12 125	88 589	293	442	735	89 324
1961	77 109	11 100	88 209	170	477	647	88 856
1962	73 852	9 868	83 720	102	474	576	84 296
1963	65 743	8 184	73 927	121	400	521	74 448
1964	69 168	7 405	76 573	234	244	478	77 051
1963 I	6 107	741	6 848	18	28	47	6 895
II	5 712	666	6 378	14	26	41	6 419
III	4 138	773	4 911	19	33	52	4 963
IV	6 043	710	6 753	7	34	41	6 794
V	6 102	731	6 833	8	35	43	6 876
VI	5 647	626	6 273	9	33	42	6 315
VII	5 718	636	6 354	6	35	41	6 395
VIII	4 918	619	5 537	10	34	43	5 580
IX	5 552	624	6 176	5	40	45	6 221
X	5 994	667	6 661	10	35	46	6 707
XI	5 313	694	6 007	7	31	38	6 045
XII	5 398	622	6 020	7	34	41	6 061
1964 I	5 816	619	6 436	12	21	33	6 468
II	5 592	603	6 195	20	21	41	6 236
III	5 666	628	6 294	28	20	49	6 343
IV	5 971	686	6 658	18	20	39	6 696
V	5 648	613	6 261	16	19	35	6 296
VI	5 873	650	6 522	18	19	37	6 559
VII	5 593	559	6 152	21	19	40	6 192
VIII	4 944	591	5 535	30	21	51	5 586
IX	5 909	638	6 547	18	21	39	6 586
X	6 266	587	6 873	22	21	43	6 916
XI	5 924	616	6 540	19	21	40	6 580
XII	5 920	612	6 532	12	21	33	6 565
1965 I	5 861	604	6 465	10	21	32	6 496
II	5 575	606	6 181	9	20	29	6 210
III	6 155	645	6 800	6	19	25	6 825
IV	5 709	601	6 310	10	15	25	6 335
V	5 556	619	6 174	8	16	24	6 198
VI	5 681	625	6 306	7	19	26	6 332
VII	5 291	536	5 827	9	21	30	5 858
VIII	4 744	546	5 291	7	21	28	5 319
IX	5 573	578	6 151	7	22	29	6 180

(a) Minerais traités, enrichis, calibrés, grillés, frittés, agglomérés, etc.  
 Minerali trattati, arricchiti, calibrati, grigliati, arrostati, agglomerati

(a) Einschließlich Rösterz sowie Eisenerzsinter der Gruben  
 Met inbegrip van gerooste en gesinterde ertsen van de mijnen

1000 t

DEUTSCHLAND (BR) · FRANCE

Zeit Période Periodo Tijdvak	Roherzforderung Extraction brute de minerai de fer Estrazione grezza di minerale di ferro Bruto-ijzerertswinning		Erzeugung von handelsfähigem Erz Production marchande Produzione utilizzabile Produktie van in de handel gangbaar ijzererts (a)		Versand Livraisons Consegne Leveringen				Bestände Stocks à la fin de la période Scorte alla fine del periodo Voorraden (b)	
					In das Inland Dans le pays Nel paese Aan binnenlandse verbruikers	In andere Länder der Gemeinschaft Autres pays de la Communauté Altri paesi della Comunità Aan andere landen van de Gemeenschap	In dritte Länder Pays tiers Paesi terzi Aan derde landen	Zusammen Total Totale Totaal		
	I	II	I	II						
Deutschland (BR)										
1954	13 039	3 551	9 927	3 100	9 661	47	183	9 891	766	
1955	15 683	4 227	11 855	3 679	11 878	19	253	12 150	443	
1956	16 928	4 512	12 875	3 939	12 530	35	258	12 823	531	
1957	18 320	4 826	13 813	4 217	13 217	48	268	13 533	821	
1958	17 984	4 745	13 479	4 108	13 011	24	265	13 300	1 198	
1959	18 063	4 778	13 753	4 216	13 560	9	250	13 819	1 463	
1960	18 869	4 998	14 184	4 412	14 412	0	217	14 629	1 091	
1961	18 866	5 011	14 067	4 369	13 912	1	223	14 136	1 273	
1962	16 643	4 469	12 426	3 892	11 959	1	251	12 211	1 894	
1963	12 898	3 477	9 505	3 074	9 150	1	254	9 405	2 254	
1964	11 613	3 145	8 697	2 796	8 359	0	251	8 610	2 218	
1965	I	968	262	731	232	694	0	21	715	2 192
	II	933	255	701	226	652	0	20	672	2 227
	III	971	267	729	240	709	1	19	729	2 189
	IV	848	229	645	205	623	0	15	638	2 177
	V	850	230	621	202	660	0	16	677	2 113
	VI	876	235	641	205	650	0	20	671	2 069
	VII	908	244	656	211	645	—	22	667	2 052
	VIII	893	238	655	210	652	0	22	674	1 996
	IX	929	248	667	211	638	—	22	661	2 038
France										
1954	44 362	13 331	43 824	13 240	24 912	16 666	409	41 990	4 203	
1955	50 885	15 463	50 265	15 375	30 979	20 019	652	51 650	2 879	
1956	53 359	16 121	52 689	16 016	32 180	20 715	608	53 503	1 962	
1957	58 525	17 728	57 777	17 611	34 327	21 759	631	56 717	2 983	
1958	60 167	18 127	59 438	18 006	34 298	22 951	501	57 750	4 676	
1959	61 597	18 442	60 898	18 353	36 043	24 065	438	60 546	5 178	
1960	67 724	20 054	66 911	19 957	39 416	26 310	519	66 245	5 739	
1961	67 395	19 796	66 580	19 708	40 153	25 568	424	66 145	6 151	
1962	67 117	19 800	66 317	19 706	38 347	25 699	325	64 371	8 059	
1963	58 476	17 364	57 883	17 318	36 377	21 342	267	57 985	7 710	
1964	61 472	18 463	60 937	18 439	38 689	21 882	227	60 798	7 726	
1965	I	5 311	1 589	5 254	1 583	3 327	1 838	10	5 176	7 782
	II	5 132	1 537	5 071	1 529	3 194	1 763	9	4 965	7 871
	III	5 717	1 714	5 653	1 708	3 574	1 904	6	5 484	8 165
	IV	5 437	1 636	5 386	1 634	3 318	1 773	10	5 100	8 435
	V	5 008	1 511	4 961	1 508	3 198	1 747	7	4 953	8 430
	VI	5 242	1 578	5 190	1 575	3 290	1 769	6	5 065	8 542
	VII	4 063	1 221	4 016	1 216	2 894	1 612	9	4 515	8 034
	VIII	3 403	1 021	3 386	1 023	2 504	1 510	5	4 019	7 376
	IX	5 230	1 579	5 176	1 574	3 154	1 697	6	4 857	7 675

I Quantités - Quantità  
II Fer contenu - Ferro contenuto

(a) Minerais traités, enrichis, calibrés, grillés, frittés, agglomérés, etc.

Minerali trattati, arricchiti, calibrati, grigliati, arrostiti, agglomerati

(b) A la fin de la période  
Alla fine del periodoI Stoff-t - Hoeveelheid  
II Fe-inhalt - Fe-gehalte(a) Gewinnung von handelsfähigem Roherz und Erzeugung von aufbereitetem Erz einschl. Rösterz und Eisenerzsinter der Gruben  
Winning van in de handel gangbaar ruwerts en produktie van bereid erts met inbegrip van gerooste en gesinterde erts van de mijnen(b) Am Ende des Zeitraumes  
Op het einde van het tijdvak



ITALIA · LUXEMBOURG

1000 t

Zeit Période Periodo Tijdvak	Roherzförderung Extraction brute de mineral de fer		Erzeugung von handelsfähigem Erz Production marchande Produzione utilizzabile		Versand Livraisons Consegne Leveringen				Bestände Stocks à la fin de la période Scorte alla fine del periodo Voorraden (b)
	Estrazione grezza di minerale di ferro		Produktie van in de handel gangbaar ijzererts (a)		In das Inland	In andere Länder der Gemeinschaft	In dritte Länder	Zusammen	
	Bruto-ijzerertswinning				Dans le pays	Autres pays de la Communauté	Pays tiers	Total	
	I	II	I	II	Nel paese	Altri paesi della Comunità	Paesi terzi	Totale	
					Aan binnenlandse verbruikers	Aan andere landen van de Gemeenschap	Aan derde landen	Totaal	(b)
<b>Italia</b>									
1954	1 601	613	1 092	515	1 031	—	—	1 031	347
1955	2 151	781	1 375	640	1 299	41	17	1 357	377
1956	2 650	900	1 624	744	1 483	55	—	1 538	486
1957	2 611	881	1 576	744	1 331	51	49	1 431	551
1958	2 150	736	1 253	604	1 183	4	—	1 187	698
1959	2 045	679	1 204	589	1 180	—	—	1 180	698
1960	2 138	695	1 222	578	1 239	—	—	1 239	610
1961	2 065	671	1 158	561	1 152	—	—	1 152	620
1962	1 983	657	1 097	527	1 179	—	—	1 179	544
1963	1 709	606	1 006	487	911	—	—	911	628
1964	1 572	521	897	426	943	—	—	943	614
1965									
I	97	31	53	25	62	—	—	62	606
II	86	27	47	22	80	—	—	80	571
III	106	33	63	29	77	—	—	77	510
IV	113	38	69	32	92	—	—	92	480
V	98	34	69	32	85	—	—	85	455
VI	116	39	73	33	87	—	—	87	437
VII	141	46	86	39	74	—	—	74	449
VIII	142	48	76	34	70	—	—	70	479
IX	133	46	77	34	93	—	—	93	474
<b>Luxembourg</b>									
1954	5 887	1 493	5 892	1 493	4 448	1 435	—	5 883	911
1955	7 204	1 792	7 182	1 792	5 668	1 723	—	7 391	713
1956	7 594	1 894	7 594	1 890	5 823	1 846	—	7 669	639
1957	7 843	1 729	7 836	1 729	6 314	1 652	—	7 966	501
1958	6 636	1 646	6 572	1 630	5 482	1 123	—	6 605	543
1959	6 509	1 614	6 402	1 591	5 296	1 114	—	6 410	590
1960	6 978	1 721	6 978	1 721	5 848	1 203	—	7 051	490
1961	7 458	1 817	7 458	1 817	6 179	1 153	—	7 331	617
1962	6 507	1 578	6 507	1 578	5 451	1 002	—	6 452	694
1963	6 990	1 684	6 990	1 684	6 024	918	—	6 942	796
1964	6 680	1 636	6 680	1 636	5 678	936	—	6 635	842
1965									
I	538	131	538	131	472	65	—	537	843
II	493	121	493	121	421	67	—	488	850
III	539	133	539	133	459	69	—	528	861
IV	517	127	517	127	439	49	—	498	879
V	486	120	486	120	426	50	—	476	889
VI	504	125	504	125	453	51	—	504	889
VII	592	149	592	149	539	57	—	596	886
VIII	538	130	538	130	546	51	—	546	878
IX	565	139	565	139	507	52	—	559	883

I Quantités - Quantità

II Fer contenu - Ferro contenuto

(a) Minerais traités, enrichis, calibrés, grillés, frittés, agglomérés, etc.

Minerali trattati, arricchiti, calibrati, grigliati, arrostici, agglomerati

(b) A la fin de la période  
Alla fine del periodo

I Stoff-t - Hoeveelheid

II Fe-Inhalt - Fe-gehalte

(a) Gewinnung von handelsfähigem Roherz und Erzeugung von aufbereitetem Erz einschl. Rösterz und Eisenerzinter der Gruben  
Winning van in de handel gangbaar ruwertz en produktie van bereid erts met inbegrip van gerooste en gesinterde erts van de mijnen(b) Am Ende des Zeitraumes  
Op het einde van het tijdvak

Extraction brute et production marchande de minerai de fer par régions  
Estrazione grezza e produzione commerciabile di minerale di ferro per regioni

1000 t

Zeit Période Periodo Tijdvak	Deutschland (BR)					France	
	Nord		Mitte		Süd (b)	Insgesamt	Est
	Salzgitter Ilse	Osnabrück Weser- Wiehengebirge	Siegerland	Mitte Süd (a)			
1	2	3	4	5	6	7	
<b>Roherz · Mineral brut</b>							
1954	8 590		2 788		1 657	13 035	41 189
1955	10 780		2 881		2 022	15 683	46 690
1956	11 665		2 855		2 407	16 927	48 902
1957	12 732		3 029		2 561	18 322	53 833
1958	12 743		2 828		2 413	17 984	55 912
1959	12 964		2 684		2 415	18 063	57 235
1960	13 460		2 974		2 435	18 869	62 725
1961	13 523		2 972		2 371	18 866	62 400
1962	11 681		2 505		2 458	16 643	62 422
1963	8 917		1 983		1 997	12 898	54 365
1964	8 213		1 549		1 851	11 613	57 455
1964 X	752		128		163	1 016	5 308
XI	718		122		165	1 005	4 948
XII	700		119		148	967	5 027
1965 I	696		121		151	968	4 965
II	668		119		146	933	4 784
III	689		120		161	971	5 330
IV	632		79		137	848	5 079
V	637		80		133	850	4 676
VI	652		79		145	876	4 891
VII	662		84		162	908	3 780
VIII	665		78		150	893	3 190
IX	688		81		161	929	4 880
<b>Erzeugung von handelsfähigem Erz (c) · Production marchande (c)</b>							
1954	6 588		1 832		1 508	9 927	41 189
1955	8 124		1 898		1 833	11 855	46 690
1956	8 836		1 885		2 154	12 875	48 902
1957	9 597		1 950		2 266	13 813	53 833
1958	9 458		1 821		2 200	13 479	55 912
1959	9 823		1 747		2 183	13 753	57 235
1960	10 177		1 849		2 157	14 184	62 725
1961	10 111		1 835		2 020	14 067	62 400
1962	8 807		1 506		2 114	12 426	62 422
1963	5 848		1 053		1 688	9 505	54 366
1964 p	6 182		926		1 589	8 697	57 455
1964 X	539		78		136	754	5 308
XI	521		76		137	734	4 948
XII	530		76		128	734	5 027
1965 I	531		74		126	731	4 965
II	503		74		124	701	4 784
III	517		76		137	729	5 330
IV	470		54		121	645	5 079
V	456		50		115	621	4 676
VI	471		50		120	641	4 891
VII	466		52		137	656	3 780
VIII	479		50		125	655	3 190
IX	489		49		129	667	4 880

(a) Lahn-Dill, Taunus-Hunsrück, Oberhessen  
(b) Doggererzgebiet, Kreideerzgebiet  
(c) Minerais traités, enrichis, calibrés, grillés, agglomérés, etc.

(a) Lahn-Dill, Taunus-Hunsrück, Oberhessen  
(b) Doggererzgebiet, Kreideerzgebiet  
(c) Minerali trattati, arricchiti, calibrati, grigliati, arrostiti, agglomerati

Förderung von Roherz und handelsfähigem Erz nach Bezirken

Winning van ruwerts en in de handel gangbaar erts per bekken

123

1000 t

France			Italia	UEBL · BLEU		EGKS CECA	Zeit Période Período Tijdvak
Ouest	Centre-Midi	Total général		Belgique · België	Luxembourg		
8	9	10	11	12	13	14	

Minerale grezzo · Ruwerts

2 986	187	44 362	1 600	81	5 887	64 965	1954
3 878	317	50 885	2 151	106	7 204	76 029	1955
4 095	362	53 359	2 650	144	7 594	80 675	1956
4 341	350	58 524	2 610	137	7 843	87 435	1957
3 863	392	60 167	2 150	123	6 636	87 060	1958
3 966	396	61 597	2 045	142	6 510	88 356	1959
4 592	407	67 724	2 138	160	6 978	95 869	1960
4 608	387	67 395	2 065	115	7 458	95 899	1961
4 374	322	67 117	1 983	81	6 507	92 331	1962
3 976	134	58 476	1 709	96	6 990	80 169	1963
3 912	105	61 472	1 572	65	6 680	81 399	1964
360	10	5 678	111	5	604	7 414	X 1964
346	9	5 303	101	4	519	6 932	XI
330	9	5 367	117	5	536	6 992	XII
337	9	5 311	97	5	538	6 919	I 1965
339	9	5 132	86	3	493	6 648	II
377	9	5 717	106	6	539	7 339	III
349	9	5 437	113	5	517	6 920	IV
322	9	5 008	98	7	486	6 448	V
341	9	5 242	116	6	504	6 743	VI
280	2	4 062	141	6	592	5 710	VII
208	4	3 403	142	10	538	4 985	VIII
340	9	5 230	133	11	565	6 868	IX

Produzione commerciabile (c) · Produktie van in de handel gangbaar ijzererts (c)

2 454	181	43 824	1 092	81	5 892	60 819	1954
3 286	289	50 265	1 375	106	7 182	70 782	1955
3 471	317	52 690	1 624	144	7 594	74 926	1956
3 629	303	57 765	1 576	137	7 836	81 132	1957
3 194	332	59 438	1 253	124	6 571	80 865	1958
3 327	336	60 898	1 204	142	6 402	82 399	1959
3 849	337	66 911	1 227	160	6 978	89 468	1960
3 880	300	66 580	1 158	115	7 458	89 395	1961
3 662	233	66 317	1 097	81	6 507	86 428	1962
3 415	102	57 883	1 006	96	6 990	75 480	1963
3 400	82	60 937	897	65	6 880	77 273	1964
317	8	5 633	54	5	604	7 050	X 1964
297	7	5 253	51	4	519	6 560	XI
286	7	5 320	55	5	536	6 651	XII
283	7	5 254	53	5	538	6 581	I 1965
280	7	5 071	47	3	493	6 315	II
316	7	5 653	63	6	539	6 991	III
300	7	5 386	69	5	517	6 624	IV
277	7	4 961	69	7	486	6 143	V
291	7	5 190	73	6	504	6 413	VI
234	2	4 016	86	6	592	5 357	VII
192	4	3 386	76	10	538	4 664	VIII
288	7	5 176	77	11	565	6 495	IX

(a) Lahn-Dill, Taunus-Hunsrück, Oberhessen

(b) Doggererzgebiet, Kreideerzgebiet

(c) Gewinnung von handelsfähigem Roherz und Erzeugung von aufbereitetem Erz einschließlich Rösterz und Eisenerzinter der Gruben

(a) Lahn-Dill, Taunus-Hunsrück, Oberhessen

(b) Doggererzgebiet, Kreideerzgebiet

(c) Winning van in de handel gangbaar ruwerts en produktie van bereid erts met inbegrip van gerooste en gesinterde erts van de mijnen

## Évolution de la main-d'œuvre inscrite dans les mines de fer

## Evoluzione della mano d'opera nelle miniere di ferro

Monatsende Fin du mois Fine del mese Einde van de maand	Arbeiter insgesamt · Ensemble des ouvriers Complesso degli operai · Alle arbeiders tezamen					Arbeiter · Ouvriers
	Deutschland (BR)	France	Italia	Luxembourg	EGKS	Uncertage au fond all'interno ondergronds
	1	2	3	4	5 (1+2+3+4)	6
1955 XII	18 770	24 658	3 974	2 450	49 852	33 588
1956 XII	19 763	24 374	3 836	2 447	50 420	33 895
1957 XII	20 892	24 624	3 576	2 384	51 476	35 072
1958 XII	19 393	24 223	2 963	2 213	48 792	33 273
1959 XII	17 793	23 714	2 886	2 131	46 524	31 502
1960 XII	16 758	23 215	2 888	2 058	44 919	30 234
1961 XII	15 616	22 605	2 782	2 005	43 008	28 984
1962 III	14 516	22 241	2 707	1 981	41 445	27 779
IV	14 108	22 107	2 689	1 983	40 887	27 307
V	13 656	22 028	2 635	1 979	40 298	26 925
VI	13 343	21 923	2 606	1 957	39 829	26 314
VII	13 012	21 713	2 580	1 940	39 245	26 235
VIII	12 867	21 831	2 554	1 935	39 187	25 940
IX	12 685	21 690	2 510	1 940	38 825	25 929
X	12 428	21 627	2 500	1 936	38 491	25 721
XI	12 239	21 698	2 491	1 927	38 355	25 442
XII	11 933	21 572	2 484	1 924	37 913	25 338
1963 I	11 367	21 439	2 456	1 900	37 162	24 691
II	11 243	21 142	2 309	1 896	36 590	24 366
III	10 939	21 035	2 247	1 900	36 121	24 022
IV	10 700	20 892	2 208	1 881	35 681	23 682
V	10 375	20 728	2 173	1 879	35 155	23 292
VI	10 062	20 527	2 143	1 857	34 589	22 950
VII	9 872	20 252	2 136	1 848	34 108	22 525
VIII	9 658	20 191	2 120	1 837	33 806	22 299
IX	9 412	19 996	2 126	1 827	33 361	21 979
X	9 365	19 781	2 111	1 828	33 085	21 713
XI	9 201	19 602	2 067	1 821	32 691	21 426
XII	9 131	19 274	2 046	1 821	32 272	21 152
1964 I	9 038	18 909	2 036	1 800	31 783	20 937
II	8 923	18 740	2 023	1 794	31 480	20 733
III	8 666	18 590	1 981	1 775	31 012	20 425
IV	8 479	18 385	1 967	1 774	30 605	20 142
V	8 336	18 277	1 941	1 765	30 319	19 986
VI	8 194	18 170	1 924	1 749	30 037	19 781
VII	8 106	18 123	1 858	1 742	29 829	19 606
VIII	7 992	18 122	1 829	1 737	29 675	19 505
IX	7 977	18 020	1 630	1 730	29 357	19 347
X	7 930	17 925	1 639	1 722	29 219	19 264
XI	7 924	17 871	1 582	1 722	29 099	19 174
XII	7 893	17 775	1 563	1 713	28 944	19 074
1965 I	7 832	17 644	1 551	1 697	28 724	18 970
II	7 833	17 402	1 551	1 693	28 479	18 792
III	7 818	17 324	1 534	1 687	28 363	18 695
IV	7 169	17 230	1 525	1 670	27 594	18 103
V	7 053	17 131	1 515	1 657	27 356	17 957
VI	6 884	17 033	1 504	1 641	27 062	17 770
VII	6 802	16 970	1 504	1 633	26 909	17 623
VIII	6 734	16 831	1 498	1 631	26 694	17 433

(a) Einschließlich der Arbeitskräftebewegung zwischen Gruben derselben Gesellschaft

(a) Y compris les mouvements de main-d'œuvre entre mines de la même société

Entwicklung der eingeschriebenen Beschäftigten in dem Eisenerzbergbau

Ontwikkeling van het aantal ingeschreven werknemers in de ijzerertsminen

124

Operei - Arbeiders		Lehrlinge Apprentis Apprendisti Leerlingen	Angestellte Employés Impiegati Beambten	Beschäftigte insgesamt Main-d'œuvre totale Mano d'opera totale Totaal werknemers	Arbeitskräftebewegung (Arbeiter) (a) Mouvement de la main-d'œuvre (ouvriers) (a) Movimento della mano d'opera (operai) (a) Mutaties (arbeiders) (a)		Monatsende Fin du mois Fine del mese Einde van de maand
im Tagebau Mines à ciel ouvert Miniere a cielo aperto in dagbouw	Übertage au jour all'esterno bovengronds				Zugänge Arrivées Arrivi Aangenomen personeel	Abgänge Départs Partenze Afgeloeid personeel	
CECA					EGKS - CECA		
7	8	9	10	11 (5+9+10)	12	13	
1 871	14 393	2 170	5 518	57 540	512	474	XII 1955
1 706	14 819	1 899	5 597	57 916	539	378	XII 1956
1 907	14 497	1 802	5 901	59 179	370	519	XII 1957
1 538	13 981	1 711	6 057	56 560	212	484	XII 1958
1 368	13 654	1 525	6 074	54 123	250	398	XII 1959
1 406	13 279	1 370	6 118	52 407	204	406	XII 1960
1 241	12 783	1 143	6 067	50 218	150	510	XII 1961
1 350	12 316	1 149	6 023	48 617	374	957	III 1962
1 365	12 215	1 096	5 968	47 951	407	991	IV
1 312	12 061	1 061	5 961	47 320	273	889	V
1 293	12 222	1 059	5 922	46 810	185	618	VI
1 265	11 745	1 032	5 835	46 112	516	841	VII
1 460	11 787	955	5 847	45 989	418	663	VIII
1 286	11 610	1 010	5 827	45 662	386	740	IX
1 266	11 504	1 054	5 742	45 287	366	679	X
1 254	11 659	1 054	5 741	45 150	223	412	XI
1 243	11 332	1 047	5 713	44 673	142	567	XII
1 243	11 228	1 048	5 659	43 869	305	957	I 1963
1 219	11 005	1 038	5 622	43 250	152	627	II
1 239	10 860	1 023	5 558	42 702	257	703	III
1 221	10 778	973	5 489	42 143	183	644	IV
1 217	10 646	963	5 466	41 584	211	739	V
1 186	10 453	955	5 421	40 965	112	674	VI
1 179	10 404	898	5 325	40 331	297	574	VII
1 178	10 329	830	5 322	39 958	308	762	VIII
1 171	10 211	806	5 277	39 444	311	753	IX
1 206	10 256	799	5 218	39 111	322	624	X
1 196	10 069	795	5 208	38 694	251	647	XI
1 124	9 996	820	5 169	38 261	159	580	XII
1 072	9 774	791	5 130	37 704	275	763	I 1964
1 042	9 705	787	5 099	37 366	196	498	II
999	9 588	783	5 061	36 856	227	692	III
965	9 498	756	5 040	36 401	152	582	IV
946	9 387	750	5 038	36 107	130	418	V
938	9 318	743	5 018	35 798	135	418	VI
924	9 299	694	5 013	35 536	252	459	VII
922	9 248	596	4 981	35 252	251	406	VIII
828	9 182	566	4 936	34 859	259	579	IX
818	9 137	561	4 918	34 698	143	294	X
787	9 138	559	4 839	34 497	147	269	XI
736	9 107	554	4 885	34 383	82	237	XII
777	8 977	545	4 877	34 146	128	349	I 1965
793	8 894	543	4 866	33 888	121	366	II
781	8 887	537	4 860	33 760	214	330	III
801	8 690	547	4 796	32 937	139	896	IV
811	8 588	544	4 776	32 674	73	312	V
777	8 515	529	4 727	32 318	129	423	VI
886	8 400	475	4 691	32 075	180	334	VII
875	8 386	433	4 673	31 800	226	441	VIII

(a) Ivi compresi i movimenti della mano d'opera fra miniere della stessa società

(a) Met inbegrip van de mutaties tussen mijnen van eenzelfde maatschappij

## Rendement par poste dans les mines de fer (a)

## Rendimento per turno nelle miniere di ferro (a)

## Leistung je Mann und Schicht in den Eisenerzgruben (a)

## Prestatie per man en per dienst in de Ijzerertslijven (a)

Période Periodo	Deutschland (BR)	France			Italia	Luxembourg	Zeit Tijdvak
		Est	Ouest	France total			
Durée du poste Durato del turno							Schichtdauer Duur van de dienst
Fond · All'interno	8,—	7,45	7,45	7,45	8,—	8,—	Unter Tage · Ondergronds
Jour · All'esterno	8,—	8,—	8,—	8,—	8,—	8,—	Im Tagebau · In dagbouw

## A) Unter Tage · Fond: mines souterraines · All'interno: miniere in sotterraneo · Ondergronds

1955	4,25	10,71	6,78	10,08	3,01	7,55	1955
1956	4,30	11,77	7,35	11,02	3,86	7,71	1956
1957	4,45	12,96	7,65	12,10	3,70	8,16	1957
1958	4,79	13,60	7,26	12,59	3,88	8,68	1958
1959	5,20	14,53	7,85	13,46	4,28	8,99	1959
1960	5,86	16,04	8,74	14,84	4,51	9,17	1960
1961	6,39	16,77	9,41	15,59	4,61	9,93	1961
1962	7,24	17,48	10,10	16,46	5,09	10,83	1962
1963	7,83	18,46	11,04	17,61	4,90	12,61	1963
1964	8,36	21,08	12,54	20,09	5,46	13,55	1964
1964 V	8,16	21,20	12,47	20,26	5,37	13,48	V 1964
VI	8,21	16,34	13,04	20,39	5,42	13,84	VI
VII	8,51	21,02	12,41	20,16	5,65	13,97	VII
VIII	8,68	20,83	13,29	19,97	5,55	13,59	VIII
IX	8,89	21,68	12,49	20,63	5,89	13,73	IX
X	8,47	21,57	12,32	20,54	5,92	14,02	X
XI	8,74	21,65	13,08	20,72	5,70	13,10	XI
XII	9,15	21,99	12,81	21,01	5,29	13,12	XII
1965 I	9,07	21,60	12,93	20,68	5,57	13,33	I 1965
II	9,11	21,84	13,05	20,87	5,74	14,26	II
III	8,93	22,23	13,54	21,29	6,03	14,88	III
IV	9,04	22,40	13,41	21,43	6,37	14,29	IV
V	9,11	22,49	13,27	21,48	6,18	14,59	V
VI	9,26	22,71	13,92	21,77	6,30	15,08	VI
VII	9,54	22,47	14,34	21,78	6,45	15,25	VII
VIII	9,71	22,57	12,71	21,59	6,58	15,23	VIII

## B) Im Tagebau · Chantiers de production des mines à ciel ouvert · B) Cantieri di produzione delle miniere a cielo aperto · In dagbouw

1955	13,24	74,16	4,48	25,42	8,26	41,34	1955
1956	14,23	82,69	4,27	21,58	8,88	40,36	1956
1957	18,26	109,56	5,36	22,62	8,11	41,14	1957
1958	16,14	140,04	4,06	24,86	6,74	43,89	1958
1959	21,23	125,79	3,49	30,05	7,22	53,51	1959
1960	28,88	133,29	4,65	36,61	7,67	62,32	1960
1961	27,28	120,29	7,18	34,56	7,99	70,56	1961
1962	26,30	139,05	8,27	38,01	7,80	61,94	1962
1963	24,72	92,21	6,95	32,72	9,08	70,91	1963
1964	34,10	117,48	7,00	43,08	11,68	70,71	1964
1964 V	37,32	108,52	5,96	40,53	10,23	74,68	V 1964
VI	36,61	126,19	7,18	42,63	13,32	73,05	VI
VII	37,94	163,77	7,49	51,66	13,34	72,53	VII
VIII	40,92	135,04	9,44	56,51	13,38	88,38	VIII
IX	35,28	108,18	7,58	40,67	15,70	69,34	IX
X	44,34	114,57	7,49	43,25	13,48	70,15	X
XI	47,49	117,06	8,56	44,53	12,74	71,29	XI
XII	44,37	110,02	7,76	42,76	16,57	75,49	XII
1965 I	35,90	97,37	7,72	38,33	12,18	67,73	I 1965
II	28,88	102,97	10,76	43,41	10,40	58,90	II
III	35,97	99,14	10,05	41,59	11,83	59,18	III
IV	37,87	94,72	9,66	36,67	12,19	65,06	IV
V	45,07	99,06	9,45	40,50	11,99	65,44	V
VI	59,02	111,52	9,41	41,80	15,93	66,80	VI
VII	50,93	134,64	9,92	54,96	17,07	77,84	VII
VIII	51,30	96,46	9,31	35,53	19,29	92,11	VIII

(a) Extraction brute par poste (ouvriers et apprentis)  
Estrazione grezza per turno (lavoratori e apprendisti)(a) Rohförderung je Schicht (Arbeiter und Lehrlinge)  
Bruto-winning per dienst (arbeiders en leerlingen)

Salaire horaire moyen dans les mines de fer (salaire direct) (a)

Salario orario medio nelle miniere di ferro (salario diretto) (a)

Durchschnittliche Bruttostundenlöhne im Eisenerzbergbau (Direktlohn) (a)

Gemiddelde bruto-uurlonen in de ijzerertsminnen (directe lonen) (a)

126

Zeit Période Periodo Tijdvak	Deutschland (BR)				France (Est)	Italia	Luxembourg
	Einschl. Bergmannsprämie Y compris la prime de mineur Inclusief mijnwerkerspremie Compreso il premio di minatore						
	DM						
<b>Ouvriers du fond · Untertagearbeiter · Operai all'interno · Ondergrondse arbeiders (b)</b>							
1955 XI	—				3,22	189,62	50,23
1956 XI	—				3,37	207,31	50,74
1957 XI	2,55				3,93	218,27	55,95
1958 XI	2,64				4,37	221,08	56,50
1959 XI	2,80				4,44	223,69	57,19
1960 XI	3,16				4,72	237,18	59,86
1961 XI	3,41				5,03	258,65	59,42
1962 XI	3,71				5,41	288,77	61,55
1963 XI	3,96				5,55	396,44	66,46
1964 IV	4,31				5,85	482,42	70,71
VII	4,50				5,92	507,95	71,97
X	4,53				5,99	553,99	72,10
1965 I	4,72				6,06	559,47	75,48
IV	4,74				6,15	565,64	78,12
VII	4,96				6,16	574,58	80,81
X							
<b>Ouvriers du jour · Übertagearbeiter · Operai all'esterno · Bovengrondse arbeiders (b)</b>							
1955 XI	1,57				2,17	179,98	35,69
1956 XI	1,79				2,32	185,75	36,57
1957 XI	1,89				2,81	196,75	41,52
1958 XI	1,95				3,10	206,32	41,58
1959 XI	2,15				3,18	205,36	43,15
1960 XI	2,47				3,34	217,42	44,28
1961 XI	2,65				3,54	232,15	45,41
1962 XI	2,91				3,87	257,99	48,72
1963 XI	3,23				4,06	334,76	53,23
1964 IV	3,58				4,37	366,15	56,14
VII	3,74				4,48	382,01	56,82
X	3,76				4,50	389,08	56,47
1965 I	3,98				4,59	400,01	60,70
IV	3,95				4,65	407,23	61,90
VII	4,23				4,70	399,26	63,19
X							
<b>Ouvriers du fond et du jour · Untertage- und Übertagearbeiter · Operai all'interno e all'esterno · Onder- en bovengrondse arbeiders (b)</b>							
1955 XI	—				2,96	184,86	45,37
1956 XI	—				3,10	195,05	45,77
1957 XI	2,35				3,65	207,72	50,87
1958 XI	2,43				4,05	213,50	51,10
1959 XI	2,60				4,12	215,05	52,11
1960 XI	2,94				4,37	227,94	53,09
1961 XI	3,16				4,66	245,89	54,19
1962 XI	3,44				5,03	273,57	56,32
1963 XI	3,68				5,18	364,81	60,92
1964 IV	4,02				5,49	417,14	64,27
VII	4,19				5,55	437,24	65,19
X	4,22				5,63	452,09	65,40
1965 I	4,42				5,71	460,20	68,91
IV	4,41				5,79	469,95	70,94
VII	4,67				5,78	465,39	72,95
X							

(a) Salaire horaire brut directement lié au travail effectif des ouvriers

Salario orario lordo direttamente dipendente dal lavoro effettuato dagli operai

(b) Y compris les apprentis  
Ivi compresi gli apprendisti

(a) Direkter Lohn, der in unmittelbarem Zusammenhang mit dem Arbeits-einsatz steht

Directe lonen, die onmiddellijk in verband staan met de geleverde arbeid

(b) Einschließlich Lehrlinge  
Inclusief leerlingen

## Production, stocks et main-d'œuvre des mines de manganèse

Produzione, scorte e mano d'opera delle miniere di manganèse

## Erzeugung, Bestände und Beschäftigte in den Manganerzgruben

Produktie, voorraden en aantal werknemers in de mangaanertsminjen

1000 kg

ITALIA (a)

Zeit Période Periodo Tijdvak	Roherzförderung Extraction brute Estrazione grezza Bruto-ertswinning	Erzeugung von handelsfähigem Erz Production marchande Produzione utilizzabile Produktie van de in handel gangbaar mangaanerts			Bestände bei den Gruben	Eingeschriebene Belegschaften
					Stocks des mines	Effectifs inscrits
		Roherz Brut Grezzo Ruwerts	Aufbereitetes Traité Trattate Bereid (b)	Zusammen Total Totale Totaal	Scorte della miniera Voorraden bij de mijnen (c)	Werk- nemers (d)
1955	122 153	26 826	28 521	55 347	7 416	391
1956	108 793	22 091	23 323	45 414	3 389	389
1957	104 214	18 962	23 722	42 684	4 313	423
1958	66 816	33 058	10 050	43 108	16 553	296
1959	50 374	50 374	—	50 374	19 048	246
1960	46 804	966	45 838	46 804	20 137	231
1961	47 218	118	47 100	47 218	23 892	159
1962	44 140	726	43 414	44 140	24 963	140
1963	44 589	730	43 859	44 589	18 062	134
1964	47 617	832	46 785	47 617	13 151	138
1963 I	3 360	—	3 360	3 360	26 348	143
II	1 374	42	1 372	1 374	26 705	143
III	3 949	67	3 882	3 949	28 572	143
IV	3 960	91	3 869	3 960	28 293	140
V	4 435	80	4 355	4 435	27 003	140
VI	3 607	52	3 555	3 607	24 093	141
VII	4 940	84	4 856	4 940	21 626	139
VIII	3 640	62	3 578	3 640	20 131	138
IX	3 564	69	3 495	3 564	19 061	135
X	4 051	83	3 968	4 051	18 880	132
XI	3 530	33	3 497	3 530	18 338	132
XII	4 179	67	4 112	4 179	18 062	134
1964 I	3 763	75	3 688	3 763	18 042	129
II	3 561	74	3 487	3 561	17 680	132
III	3 581	81	3 500	3 581	17 699	136
IV	4 200	84	4 116	4 200	17 012	134
V	3 561	55	3 506	3 561	16 673	136
VI	4 028	65	3 963	4 028	16 664	137
VII	4 480	78	4 402	4 480	15 760	138
VIII	3 597	58	3 539	3 597	14 603	139
IX	4 306	24	4 282	4 306	13 843	141
X	4 302	100	4 202	4 302	12 897	138
XI	4 080	53	4 027	4 080	13 125	138
XII	4 158	85	4 073	4 158	12 863	138
1965 I	3 941	94	3 847	3 941	13 151	138
II	4 025	22	4 003	4 025	14 103	138
III	4 315	57	4 258	4 315	15 035	137
IV	4 000	42	3 958	4 000	14 476	136
V	4 094	89	4 005	4 094	13 602	137
VI	3 637	34	3 603	3 637	12 610	136
VII	4 254	46	4 208	4 254	12 160	136
VIII	3 916	13	3 903	3 916	12 168	136
IX	3 810	34	3 776	3 810	11 589	134

(a) L'Italie est le seul pays de la Communauté producteur de minerai de manganèse (Minerai contenant plus de 20 % Mn)

L'Italia, nella Comunità, è la sola produttrice di minerale di manganese (Minerale contenente più del 20 % de Mn)

(b) Minerals traités, enrichis, calibrés, grillés, frittés, agglomérés, etc. Minerale trattati, arricchiti, calibrati, grigliati, arrostiti, agglomerati, etc.

(c) En fin de période Alla fine del periodo

(d) Ouvriers, apprentis et employés inscrits en fin de période Operai, apprendisti e impiegati iscritti alla fine del periodo

(a) Italien ist das einzige Erzeugerland der Gemeinschaft von Manganerzen mit einem Mn-Gehalt von mehr als 20 % Italië is het enige land in de Gemeenschap dat mangaanerts met een Mn-gehalte van meer dan 20 % voortbrengt

(b) Einschließlich Rösterz sowie Manganerzinter Met inbegrip van garooste en gesinterde ertzen

(c) Am Ende des Zeitraums Op het einde van het tijdvak

(d) Arbeiter, Lehrlinge und Angestellte insgesamt am Ende des Zeitraums Arbeiders, leerlingen en beambten in totaal op het einde van het tijdvak



**Teil III: Eisen- und Manganerzgruben**

**III° Partie: Mines de fer et de manganèse**

**III° Parte: Miniere di ferro e di manganese**

**III° Deel: IJzererts- en mangaanertsmijnen**

**II**

**Außenhandel und Binnenaustausch der  
Gemeinschaft an Eisenerz, Manganerz und  
Schwefelkiesabbränden  
(Außenhandelsstatistik)**

**Commercio estero di minerale di ferro,  
di minerale di manganese e di ceneri di piriti  
e scambi all'interno della Comunità  
(Statistiche doganali)**

**Commerce extérieur du minéral de fer,  
du minéral de manganèse et des cendres de  
pyrites, et échanges à l'intérieur de la Communauté  
(Statistiques douanières)**

**Buitenlandse handel en ruilverkeer van de  
Gemeenschap in ijzererts, mangaanerts en  
pyriet-residu  
(Douanestatistieken)**

Commerce extérieur et échanges intérieurs de minéral de fer, de minéral de manganèse et de cendres de pyrites pour l'ensemble de la Communauté

Außenhandel und Binnenaustausch der Gemeinschaft an Eisenerz, Manganerz und Schwefelkiesabbränden

Commercio estero e scambi all'interno della Comunità di minerale di ferro, di minerale di manganese e di ceneri di pirite

Buitenlandse handel van — en ruilverkeer binnen — de Gemeenschap in ijzererts, mangaanerts en pyriet-residu

1000 t

Zait Période Período Tijdvak	Eisenerz Minéral de fer Minerale di ferro Ijzererts	Manganerz Minéral de manganèse Minerale di manganese Mangaanerts	Schwefelkiesabbrände Cendres de pyrite Ceneri di pirite Pyriet-residu	Eisenerz Minéral de fer Minerale di ferro Ijzererts	Manganerz Minéral de manganèse Minerale di manganese Mangaanerts	Schwefelkiesabbrände Cendres de pyrite Ceneri di pirite Pyriet-residu
	Einfuhr aus dritten Ländern Importations en provenance des pays tiers Importazioni provenienti dai paesi terzi Invoer uit derde landen			Ausfuhr nach dritten Ländern Exportations vers les pays tiers Exportazioni verso i paesi terzi Uitvoer naar derde landen		
1963	36 556	1 837	1 277	538	9	539
1964	47 695	1 907	1 352	505	11	605
1964 IX	4 439	152	120	41	1	49
X	4 411	221	117	44	1	50
XI	4 190	170	110	43	0	53
XII	4 239	77	108	37	1	38
1965 I	4 208	182	120	28	0	26
II	3 776	153	129	36	1	30
III	3 748	153	123	26	1	50
IV	4 257	176	140	23	0	47
V	4 531	169	136	30	1	72
VI	4 692 r	119	95	29	1	53
VII						
VIII						
IX						
X						
XI						
XII						
	Bezüge aus Ländern der Gemeinschaft Réceptions des pays de la Communauté Arrivi dai paesi della Comunità Aanvoer uit landen van de Gemeenschap			Lieferungen nach Ländern der Gemeinschaft Livraisons aux pays de la Communauté Consegne ai paesi della Comunità Leveringen aan landen van de Gemeenschap		
1963	21 408	9	726	21 235	10	798
1964	21 915	7	771	22 110	10	805
1964 IX	1 850	1	60	1 716	1	64
X	1 976	1	51	2 008	1	49
XI	1 911	1	57	1 912	1	51
XII	1 743	0	79	1 762	1	70
1965 I	1 854	1	56	1 849	1	71
II	1 851	1	75	1 784	1	73
III	1 860	2	57	1 851	1	58
IV	1 815	9	31	1 827	7	78
V	1 762	0	29	1 843	1	72
VI	1 773	1	76	1 685	1	84
VII						
VIII						
IX						
X						
XI						
XII						

Importations et exportations de minéral de fer, de minéral de manganèse et des cendres de pyrites

Einfuhr und Ausfuhr von Eisenerz, Manganerz und Schwefelkiesabbränden

129

Importazioni ed esportazioni di minerale di ferro, di minerali di manganese e di ceneri di piritti

Invoer en uitvoer van Ijzererts, mangaanerts en pyriet-residu

EGKS · CECA

1000 t

Länder Pays Paesi Landen	Eisenerz Mineral de fer Minerale di ferro Ijzererts			Manganerz Mineral de manganèse Minerale di manganese Mangaanerts			Schwefelkiesabbrände Cendres de pyrites Ceneri di piritti Pyriet-residu			
	1964	1964	1965	1964	1964	1965	1964	1964	1965	
		I-VI	I-VI		I-VI	I-VI		I-VI		
Einfuhr · Importations · Importazioni · Invoer (a)										
EGKS CECA	Deutschland (BR)	46	24	7	3	1	3	14	6	16
	France	21 640	10 818	10 817	1	0	1	232	129	149
	Italia	7	1	27	1	0	1	109	58	64
	Niederland	6	2	3	3	1	9	227	105	107
	UEBL · BLEU	216	117	60	0	0	—	189	97	101
	EGKS · CECA	21 915	10 963	10 914	7	4	13	771	395	436
	Insgesamt · Total	19 336	8 884	8 953	192	80	97	1 265	606	632
Europa	Schweden · Suède	16 740	7 787	7 829	0	0	—	144	55	114
	West-europa Finn. - Norw. - Dän. / Finl. - Norv. - Dan.	983	422	490	2	1	0	408	172	135
	Schweiz · Suisse	56	33	39	0	1	1	8	4	17
	Spanien · Espagne	1 084	527	431	0	0	—	678	362	340
Europe	Griechenland · Grèce	—	—	—	6	4	5	—	—	9
	Türkei · Turquie	—	—	—	4	1	3	—	—	—
	Sonstige · Autres	5	5	3	2	1	3	25	13	8
	Zusammen · Total	18 867	8 773	8 792	15	7	12	1 263	606	624
	dar. EFTA · dont AELE	17 721	8 239	8 357	5	2	4	327	146	211
	Osteuropa { Europe Orient. {	468	111	161	177	73	85	3	0	8
	darunter UdSSR · dont URSS	468	111	161	177	44	66	3	—	8
	Insgesamt · Total	11 799	5 223	5 872	92	42	50	73	44	60
Amerika	Nordamerika · Amérique du Nord	1 031	392	423	0	—	0	73	44	60
	darunter Kanada · dont Canada	1 030	392	422	0	—	—	73	44	60
Amérique	Mittelamerika · Amérique Centrale	35	35	—	—	9	—	—	—	—
	Südamerika · Amérique du Sud	10 734	4 795	5 450	91	32	50	—	—	1
	Venezuela · Vénézuéla	2 842	1 266	1 557	—	—	—	—	—	—
	Peru · Pérou	1 929	914	931	—	—	—	—	—	—
	Brasilien · Brésil	5 263	2 320	2 643	88	31	48	—	—	1
	Chile · Chili	699	296	317	3	1	2	—	—	—
	Insgesamt · Total	15 124	6 953	9 564	1 404	769	657	13	8	51
Afrika	Nordafrika · Afr. du Nord	2 058	639	1 157	238	137	140	2	2	28
	darunter	12	1	34	82	51	31	12	7	—
Afrique	Ägypten · Egypte	3 159	1 486	2 192	—	—	—	—	—	—
	Mauritanien · Mauritanie	1 490	756	868	—	—	—	—	—	—
	Sierra Leone	7 285	3 577	5 024	1	—	—	—	—	23
	Liberia · Libéria	2	0	—	285	140	132	—	—	—
	Gabun · Gabon	—	—	—	180	127	87	—	—	—
	Kongo (Leo) · Congo (Léo)	1 052	471	242	5	3	1	—	—	—
	Portug. Gebiete · Terr. portug.	24	11	44	461	222	240	—	—	—
	Südafr. Union · Union Sud-Afr.	—	—	—	—	—	—	—	—	—
	Insgesamt · Total	1 436	713	825	218	87	142	—	—	—
Asien	Mittlerer Osten · Moyen-Orient	4	4	2	6	—	4	—	—	—
	Ferner Osten · Extrême-Orient	1 432	710	823	211	87	138	—	—	—
	darunter Indien · dont Indes	1 396	675	823	205	87	131	—	—	—
	Ozeanien · Océanie	0	0	0	2	—	12	—	—	—
	Dritte Länder zusammen · Total pays tiers	47 695	21 773	25 215	1 907	979	958	1 352	659	743
	Insgesamt · Total général	69 610	32 735	36 129	1 914	982	971	2 122	1 054	1 179
Ausfuhr · Exportations · Esportazioni · Uitvoer (b)										
EGKS CECA	Deutschland (BR)	6 431	3 165	3 077	2	1	7	640	336	346
	France	224	124	84	1	1	1	13	4	49
	Italia	0	2	0	3	2	1	—	—	—
	Niederland	5	0	2	1	1	1	43	27	16
	UEBL · BLEU	15 449	7 955	7 677	2	1	1	109	55	26
	EGKS · CECA	22 110	11 246	10 839	10	5	10	805	422	437
	Großbritannien · Royaume-Uni	231	113	50	1	0	0	252	147	90
	Österreich · Autriche	270	132	120	1	0	0	350	156	174
	Sonstige dritte Länder · Autres pays tiers	4	2	3	9	5	4	2	2	14
	Dritte Länder zusammen · Total pays tiers	505	248	172	11	6	4	605	305	278
	Insgesamt · Total général	22 616	11 493	11 012	20	10	14	1 410	727	715

(a) Importations des pays tiers et réceptions des autres pays de la Communauté  
Importazioni dai paesi terzi e arrivi dagli altri paesi della Comunità

(b) Exportations vers les pays tiers et livraisons aux autres pays de la Communauté  
Esportazioni verso i paesi terzi e consegne agli altri paesi della Comunità

(a) Einfuhr aus dritten Ländern und Bezüge aus anderen Ländern der Gemeinschaft  
Invoer uit derde landen en aanvoer uit andere landen van de Gemeenschap

(b) Ausfuhr nach dritten Ländern und Lieferungen nach anderen Ländern der Gemeinschaft  
Uitvoer naar derde landen en leveringen aan andere landen van de Gemeenschap

Importations et exportations de minéral de fer,  
de minéral de manganèse et des cendres de pyrites

Einfuhr und Ausfuhr von Eisenerz, Manganerz  
und Schwefelkiesabbränden

Importazioni ed esportazioni di minerale di ferro, di  
minerale di manganese e di ceneri di pirite

Invoer en uitvoer van ijzererts, mangaanerts en pyriet-residu

1000 t

## DEUTSCHLAND (BR)

	Länder Pays Paesi Landen	Eisenerz Minéral de fer Minerale di ferro Ijzererts			Manganerz Minéral de manganès Minerale di manganese Mangaanerts			Schwefelkiesabbrände Cendres de pyrites Ceneri di pirite Pyriet-residu		
		1964	1964	1965	1964	1964	1965	1964	1964	1965
			I-VI	I-VI		I-VI	I-VI		I-VI	
Einfuhr · Importations · Importazioni · Invoer (a)										
EGKS	France	6 453	3 185	3 032	0	0	0	167	99	103
	Italia	0	—	—	1	0	1	93	52	26
	Niederland	3	—	—	0	0	0	223	104	99
CECA	UEBL · BLEU	18	18	2	—	—	—	186	94	101
	EGKS · CECA	6 474	3 204	3 034	1	0	1	669	348	329
	Insgesamt · Total	11 636	5 189	5 688	70	37	34	1 199	571	609
	Schweden · Suède	9 563	4 362	4 724	0	0	—	144	55	114
	Finn. - Norw. - Dän. / Finl. - Norv. - Dan.	874	376	457	1	—	—	408	172	135
	Schweiz · Suisse	56	33	39	0	—	—	8	4	17
Europa	Spanien · Espagne	674	308	304	—	—	—	617	330	325
	Griechenland · Grèce	—	—	—	—	—	—	—	—	9
	Türkei · Turquie	—	—	—	4	3	2	—	—	—
Europe	Sonstige · Autres	0	0	3	1	0	1	21	10	8
	Zusammen · Total	11 167	5 078	5 527	5	3	3	1 199	571	609
	dar. EFTA · dont AELE	10 463	4 771	5 219	1	0	1	327	146	211
	Osteuropa	468	111	161	65	34	32	0	0	—
	Europe Orient. { darunter UdSSR · dont URSS	468	111	161	6	5	16	—	—	—
	Insgesamt · Total	8 031	3 572	3 595	59	8	13	73	44	60
	Nordamerika · Amérique du Nord	686	334	179	0	—	—	73	44	60
	darunter Kanada · dont Canada	686	334	179	0	—	—	73	44	60
Amerika	Mittelamerika · Amérique Centrale	—	—	—	—	—	—	—	—	—
Amérique	Südamerika · Amérique du Sud	7 345	3 238	3 416	58	8	13	—	—	1
	Venezuela · Vénézuéla	2 043	986	1 037	—	—	—	—	—	—
	darunter Peru · Pérou	1 495	681	726	—	—	—	—	—	—
	dont Brasilien · Brésil	3 280	1 344	1 437	56	6	12	—	—	1
	Chile · Chili	526	227	217	2	1	1	—	—	—
	Insgesamt · Total	7 933	3 654	4 379	501	300	225	8	8	—
	Nordafrika · Afr. du Nord	773	170	370	7	4	3	2	2	—
	Ägypten · Egypte	1	1	—	16	16	12	7	7	—
Afrika	Mauritanien · Mauritanie	1 145	531	674	—	—	—	—	—	—
	darunter Sierra Leone	687	293	398	—	—	—	—	—	—
Afrique	Liberia · Libéria	4 294	2 189	2 678	—	—	—	—	—	—
	dont Gabun · Gabon	2	0	—	102	57	48	—	—	—
	Kongo (Leo) · Congo (Léo)	—	—	4	89	72	49	—	—	—
	Portug. Gebiete · Terr. portug.	1 008	458	237	2	1	0	—	—	—
	Südafr. Union · Union Sud-Afr.	20	10	18	170	67	102	—	—	—
	Insgesamt · Total	950	440	372	133	56	92	—	—	—
Asien	Mittlerer Osten · Moyen-Orient	—	—	—	—	—	—	—	—	—
Asie	Ferner Osten · Extrême-Orient	950	440	372	133	56	92	—	—	—
	darunter Indien · dont Indes	950	440	372	130	56	88	—	—	—
	Ozeanien · Océanie	0	0	0	—	—	3	—	—	—
	Dritte Länder zusammen · Total pays tiers	28 550	12 855	14 033	763	401	368	1 280	623	669
	Insgesamt · Total général	35 024	16 058	17 067	764	402	369	1 949	972	998
Ausfuhr · Exportations · Esportazioni · Uitvoer (b)										
EGKS	France	11	2	2	0	0	0	—	—	—
	Italia	0	0	0	1	0	0	—	—	—
CECA	Niederland	4	2	2	1	0	0	1	—	7
	UEBL · BLEU	2	1	1	1	0	0	2	1	4
	EGKS · CECA	17	5	5	2	1	1	3	1	11
	Großbritannien · Royaume-Uni	0	0	0	—	—	—	11	6	6
	Österreich · Autriche	270	132	120	1	0	0	0	—	1
	Sonstige dritte Länder · Autres pays tiers	3	1	3	5	2	2	1	—	1
	Dritte Länder zusammen · Total pays tiers	273	134	122	5	3	2	12	6	8
	Insgesamt · Total général	290	139	128	7	4	3	15	8	19

(a) Importations des pays tiers et réceptions des autres pays de la Communauté  
Importazioni dai paesi terzi e arrivi dagli altri paesi della Comunità

(b) Exportations vers les pays tiers et livraisons aux autres pays de la Communauté  
Esportazioni verso i paesi terzi e consegne agli altri paesi della Comunità

(a) Einfuhr aus dritten Ländern und Bezüge aus anderen Ländern der Gemeinschaft  
Invoer uit derde landen en aanvoer uit andere landen van de Gemeenschap

(b) Ausfuhr nach dritten Ländern und Lieferungen nach anderen Ländern der Gemeinschaft  
Uitvoer naar derde landen en leveringen aan andere landen van de Gemeenschap

Importations et exportations de minéral de fer, de minéral de manganèse et des cendres de pyrites

Einfuhr und Ausfuhr von Eisenerz, Manganerz und Schwefelkiesabbränden

131

Importazioni ed esportazioni di minerale di ferro, di minerali di manganese e di ceneri di piriti

Invoer en uitvoer van Ijzererts, mangaanerts en pyriet-residu

FRANCE

1000 t

Länder Pays Paesi Landen	Eisenerz Mineral de fer Ijzererts			Manganerz Mineral de manganese Mangaanerts			Schwefelkiesabbrände Cendres de pyrites Ceneri di piriti Pyriet-residu		
	1964	1964	1965	1964	1964	1965	1964	1964	1965
		I-VI	I-VI		I-VI	I-VI		I-VI	
Einfuhr · Importations · Importazioni · Invoer (a)									
EGKS	10	8	1	0	0	0	8	0	7
CECA	7	1	27	—	—	—	13	6	38
	—	—	1	0	0	0	—	—	—
	197	99	60	—	—	—	—	—	0
	214	109	88	1	0	0	20	6	46
	606	271	261	106	36	49	19	10	7
	478	203	218	—	—	—	—	—	—
	6	4	0	0	0	—	—	—	—
	—	—	—	—	—	1	—	—	—
	123	63	43	0	0	—	19	10	7
	—	—	—	—	—	3	—	—	—
	—	—	—	2	1	—	—	—	—
	—	—	—	3	1	—	—	—	—
	—	—	—	—	—	0	—	—	—
	606	271	261	6	2	7	19	10	7
	484	207	218	0	0	1	—	—	—
	—	—	—	100	34	42	—	—	—
	—	—	—	100	34	42	—	—	—
	661	363	426	25	25	26	—	—	—
	25	—	0	—	—	—	—	—	—
	25	—	0	—	—	—	—	—	—
	635	363	426	25	25	26	—	—	—
	—	—	—	—	—	—	—	—	—
	239	143	90	—	—	—	—	—	—
	394	218	336	25	25	26	—	—	—
	2	2	—	—	—	—	—	—	—
	2 079	1 050	1 097	636	334	333	—	—	—
	232	144	87	223	128	134	—	—	—
	—	—	—	—	—	—	—	—	—
	996	503	557	—	—	—	—	—	—
	16	16	—	—	—	—	—	—	—
	815	374	424	—	—	—	—	—	—
	—	—	—	—	—	—	—	—	—
	—	—	—	183	83	85	—	—	—
	19	12	5	—	—	—	—	—	—
	0	0	24	220	120	109	—	—	—
	43	33	32	22	5	25	—	—	—
	4	4	2	4	—	3	—	—	—
	39	30	30	18	5	22	—	—	—
	39	30	30	18	5	20	—	—	—
	—	—	—	2	—	—	—	—	—
	3 388	1 716	1 817	790	401	434	19	10	7
	3 602	1 825	1 905	791	401	434	40	16	53
Ausfuhr · Exportations · Esportazioni · Uitvoer (b)									
EGKS	6 410	3 146	3 075	0	0	—	198	119	116
CECA	0	—	—	1	0	0	—	—	—
	2	—	—	0	0	0	—	—	—
	15 448	7 954	7 676	0	0	0	46	25	15
	21 859	11 100	10 751	1	1	1	245	144	131
	231	113	50	—	—	0	47	26	5
	0	0	0	0	0	0	—	—	—
	231	114	50	0	0	0	47	26	5
	22 091	11 213	10 801	2	1	1	291	170	136

(a) Importations des pays tiers et réceptions des autres pays de la Communauté  
Importazioni dai paesi terzi e arrivi dagli altri paesi della Comunità

(b) Exportations vers les pays tiers et livraisons aux autres pays de la Communauté  
Esportazioni verso i paesi terzi e consegne agli altri paesi della Comunità

(a) Einfuhr aus dritten Ländern und Bezüge aus anderen Ländern der Gemeinschaft  
Invoer uit derde landen en aanvoer uit andere landen van de Gemeenschap

(b) Ausfuhr nach dritten Ländern und Lieferungen nach anderen Ländern der Gemeinschaft  
Uitvoer naar derde landen en leveringen aan andere landen van de Gemeenschap

**Importations et exportations de minéral de fer,  
de minéral de manganèse et des cendres de py-  
rites**
**Einfuhr und Ausfuhr von Eisenerz, Manganerz  
und Schwefelkiesabbränden**
**Importazioni ed esportazioni di minerale di ferro, di  
minerale di manganese e di ceneri di pirite**
**Invoer en uitvoer van Ijzererts, mangaanerts en py-  
riet-residu**

1000 t

ITALIA

	Länder Pays Paesi Landen	Eisenerz Minéral de fer Minerale di ferro Ijzererts			Manganerz Minéral de manganèse Minerale di manganese Mangaanerts			Schwefelkiesabbrände Cendres de pyrites Ceneri di pirite Pyriet-residu		
		1964	1964	1965	1964	1964	1965	1964	1964	1965
			I-VI	I-VI		I-VI	I-VI		I-VI	
Einfuhr · Importations · Importazioni · Invoer (a)										
EGKS	Deutschland (BR)	0	0	0	1	0	0	—	—	—
	France	0	0	—	1	0	0	—	—	—
CECA	Niederland	—	—	0	2	1	1	—	—	—
	UEBL · BLEU	—	—	—	—	—	—	—	—	—
	EGKS · CECA	0	0	0	3	1	1	—	—	—
	Insgesamt · Total	314	222	66	10	4	0	6	3	8
Europa	West-europa	260	192	45	—	—	—	—	—	—
		Finl. - Norw. - Dän. / Finl. - Norw. - Dan.	0	—	0	—	—	—	—	—
		Schweiz · Suisse	—	—	—	—	—	—	—	—
Europe	Europe de l'Ouest	54	30	21	—	—	—	—	—	—
		Spanien · Espagne	—	—	—	—	—	—	—	—
		Griechenland · Grèce	—	—	—	—	—	—	—	—
	Türkei · Turquie	—	—	—	1	—	—	—	—	—
	Sonstige · Autres	0	—	0	0	0	0	3	3	—
	Zusammen · Total	314	222	66	1	0	0	3	3	—
	dar. EFTA · dont AELE	260	192	45	0	0	0	—	—	—
	Osteuropa	0	—	—	9	4	—	3	—	8
	Europe Orient. { darunter UdSSR · dont URSS	0	—	—	9	4	—	3	—	8
	Insgesamt · Total	1 967	858	1 085	5	—	10	—	—	—
Amerika	Nordamerika · Amérique du Nord	31	31	—	—	—	0	—	—	—
		darunter Kanada · dont Canada	31	31	—	—	—	—	—	—
		Mittelamerika · Amérique Centrale	35	35	—	—	—	—	—	—
Amérique	Südamerika · Amérique du Sud	1 901	792	1 085	5	—	10	—	—	—
		Venezuela · Vénézuéla	764	280	469	—	—	—	—	—
		darunter Peru · Pérou	195	90	95	—	—	—	—	—
	dont Brasilien · Brésil	919	422	521	5	—	10	—	—	
	Chile · Chili	23	—	—	—	—	—	—	—	—
	Insgesamt · Total	2 423	868	2 318	48	21	24	—	—	51
Afrika	Nordafrika · Afr. du Nord	1 015	318	679	6	4	3	—	—	28
		Ägypten · Egypte	—	—	18	21	6	—	—	—
		Mauritanien · Mauritanie	740	340	600	—	—	—	—	—
Afrique	darunter	0	0	94	—	—	—	—	—	—
		Sierra Leone	—	—	—	—	—	—	—	—
		Liberia · Libéria	644	210	927	1	—	—	—	23
	dont Gabun · Gabon	—	—	—	—	—	—	—	—	—
	Kongo (Leo) · Congo (Léo)	—	—	—	17	17	16	—	—	—
	Portug. Gebiete · Terr. portug.	24	—	—	—	—	—	—	—	—
	Südafr. Union · Union Sud-Afr.	1	—	1	2	—	0	—	—	—
	Insgesamt · Total	335	194	261	5	0	1	—	—	—
Asien Asie	Mittlerer Osten · Moyen-Orient	—	—	—	2	—	1	—	—	—
	Ferner Osten · Extrême-Orient	335	194	261	3	0	1	—	—	—
	darunter Indien · dont Indes	300	160	261	—	—	0	—	—	—
Ozeanien · Océanie	—	—	—	—	—	9	—	—	—	
Dritte Länder zusammen · Total pays tiers	5 038	2 142	3 730	68	26	45	6	3	58	
Insgesamt · Total général	5 039	2 143	3 730	71	27	47	6	3	58	
Ausfuhr · Exportations · Esportazioni · Uitvoer (b)										
EGKS CECA	Deutschland (BR)	0	0	—	1	0	1	42	21	23
	France	6	1	17	0	—	0	13	4	49
	Niederland	—	—	—	0	—	—	38	23	9
	UEBL · BLEU	—	—	—	0	0	0	57	28	—
	EGKS · CECA	6	1	17	1	0	1	150	76	81
Großbritannien · Royaume-Uni	—	—	—	0	—	—	—	165	87	78
Österreich · Autriche	—	—	—	—	—	—	—	350	156	173
Sonstige dritte Länder · Autres pays tiers	0	0	0	0	—	—	—	2	2	14
Dritte Länder zusammen · Total pays tiers	0	0	0	0	—	—	—	517	245	265
Insgesamt · Total général	7	1	17	1	0	1	667	321	347	

(a) Importations des pays tiers et réceptions des autres pays de la Communauté  
Importazioni dai paesi terzi e arrivi dagli altri paesi della Comunità

(b) Exportations vers les pays tiers et livraisons aux autres pays de la Communauté  
Esportazioni verso i paesi terzi e consegne agli altri paesi della Comunità

(a) Einfuhr aus dritten Ländern und Bezüge aus anderen Ländern der Gemeinschaft  
Invoer uit derde landen en aanvoer uit andere landen van de Gemeenschap

(b) Ausfuhr nach dritten Ländern und Lieferungen nach anderen Ländern der Gemeinschaft  
Uitvoer naar derde landen en leveringen aan andere landen van de Gemeenschap

NEDERLAND

1000 t

Länder Pays Paesi Landen	Eisenerz Minerale di ferro Ijzererts			Manganerz Minerale di manganese Mangaanerts			Schwefelkiesabbrände Cendres de pyrites Ceneri di piriti Pyriet-residu		
	1964	1964	1965	1964	1964	1965	1964	1964	1965
		I-VI	I-VI		I-VI	I-VI		I-VI	
Einfuhr · Importations · Importazioni · Invoer (a)									
EGKS	3	2	2	1	1	0	6	5	5
CECA	0	—	—	—	—	—	—	—	—
	1	—	—	—	0	—	4	—	—
	5	2	2	0	1	0	13	9	5
Europa	Insgesamt · Total	936	356	273	5	2	3	—	—
	West-europa	697	228	208	0	0	—	—	—
	Europa de l'Ouest	6	2	1	1	1	0	—	—
	Schweden · Suède	—	—	—	—	—	—	—	—
	Finn. - Norw. - Dän. / Finl. - Norv. - Dan.	—	—	—	—	—	—	—	—
	Schweiz · Suisse	—	—	—	—	—	—	—	—
	Spanien · Espagne	233	126	63	—	—	—	—	—
	Griechenland · Grèce	—	—	—	0	0	—	—	—
	Türkei · Turquie	—	—	—	—	—	—	—	—
	Sonstige · Autres	—	—	—	1	1	0	—	—
Zusammen · Total dar. EFTA · dont AELE	936	356	273	3	1	0	—	—	
Osteuropa	703	230	209	2	1	0	—	—	
Europe Orient. { Insgesamt · Total darunter UdSSR · dont URSS	—	—	—	3	0	2	—	—	
Amerika	330	84	298	0	—	0	—	—	
Amérique	Nordamerika · Amérique du Nord	91	—	130	—	—	—	—	—
	darunter Kanada · dont Canada	91	—	130	—	—	—	—	—
	Mittelamerika · Amérique Centrale	0	0	—	—	—	—	—	—
Südamerika · Amérique du Sud	239	84	168	0	—	0	—	—	
darunter	35	—	51	—	—	—	—	—	
dont	—	—	21	—	—	—	—	—	
Brasilien · Brésil	204	84	96	—	—	—	—	—	
Chile · Chili	—	—	—	0	—	0	—	—	
Afrika	1 735	900	993	7	4	2	—	—	
Afrique	Insgesamt · Total	15	—	—	2	1	1	—	—
	Nordafrika · Afr. du Nord	11	—	9	—	—	—	—	—
	Ägypten · Egypte	172	55	130	—	—	—	—	—
	Mauritanien · Mauritanie	787	446	376	—	—	—	—	—
	Sierra Leone	749	398	476	—	—	—	—	—
	Liberia · Libéria	—	—	—	—	—	—	—	—
	Gabun · Gabon	—	—	—	—	—	—	—	—
Kongo (Leo) · Congo (Léo)	—	—	—	0	0	—	—	—	
Portug. Gebiete · Terr. portug.	—	—	—	1	1	0	—	—	
Südafr. Union · Union Sud-Afr.	2	1	1	1	0	1	—	—	
Asien	43	—	86	3	1	1	—	—	
Asie	Insgesamt · Total	—	—	—	—	—	—	—	—
	Mittlerer Osten · Moyen-Orient	43	—	86	3	1	1	—	—
	Ferner Osten · Extrême-Orient	43	—	86	3	1	1	—	—
darunter indien · dont Indes	—	—	—	—	—	—	—	—	
Ozeanien · Océanie	—	—	—	—	—	—	—	—	
Dritte Länder zusammen · Total pays tiers	3 044	1 340	1 649	16	8	6	—	—	
Insgesamt · Total général	3 048	1 342	1 651	17	8	6	13	9	
Ausfuhr · Exportations · Esportazioni · Uitvoer (b)									
EGKS	3	1	1	1	1	1	218	100	104
CECA	—	—	—	1	0	0	—	—	—
	0	—	0	2	1	1	—	—	—
	3	1	1	4	2	2	221	101	112
Großbritannien · Royaume-Uni	0	0	0	—	—	—	27	27	—
Österreich · Autriche	—	—	—	—	—	—	—	—	—
Sonstige dritte Länder · Autres pays tiers	0	0	—	4	2	2	—	—	0
Dritte Länder zusammen · Total pays tiers	0	0	0	4	2	2	27	27	0
Insgesamt · Total général	3	1	1	9	4	4	249	128	112

(a) Importations des pays tiers et réceptions des autres pays de la Communauté  
Importazioni dai paesi terzi e arrivi dagli altri paesi della Comunità

(b) Exportations vers les pays tiers et livraisons aux autres pays de la Communauté  
Esportazioni verso i paesi terzi e consegna agli altri paesi della Comunità

(a) Einfuhr aus dritten Ländern und Bezüge aus anderen Ländern der Gemeinschaft  
Invoer uit derde landen en aanvoer uit andere landen van de Gemeenschap

(b) Ausfuhr nach dritten Ländern und Lieferungen nach anderen Ländern der Gemeinschaft  
Uitvoer naar derde landen en leveringen aan andere landen van de Gemeenschap

Importations et exportations de minéral de fer,  
de minéral de manganèse et des cendres de py-  
rites

Einfuhr und Ausfuhr von Eisenerz, Manganerz  
und Schwefelkiesabbränden

Importazioni ed esportazioni di minerale di ferro, di  
minerale di manganese e di ceneri di piriti

Invoer en uitvoer van Ijzererts, mangaanerts en py-  
riet-residu

1000 t

UEBL · BLEU

	Länder Pays Paesi Landen	Eisenerz Minéral de fer Minerale di ferro Ijzererts		Manganerz Minéral de manganese Minerale di manganese Mangaanerts			Schwefelkiesabbrände Cendres de pyrites Ceneri di piriti Pyriet-residu			
		1964	1964	1965	1964	1964	1965	1964	1964	1965
			I-VI	I-VI		I-VI	I-VI		I-VI	
Einfuhr · Importations · Importazioni · Invoer (a)										
EGKS	Deutschland (BR)	33	13	5	1	1	3	—	—	3
	France	15 187	7 634	7 784	0	0	0	65	31	45
	Italia	—	—	—	—	—	—	—	—	—
CECA	Niederland	4	1	1	0	0	8	4	2	7
	EGKS · CECA	15 223	7 648	7 790	1	1	10	69	32	56
	Insgesamt · Total	5 844	2 846	2 666	1	0	10	42	22	9
	Schweden · Suède	5 742	2 802	2 634	—	—	—	—	—	0
	West- europa Finn. · Norw. · Dän. / Finl. · Norv. · Dan.	97	39	32	1	—	0	—	—	—
	Schweiz · Suisse	—	—	—	—	—	—	—	—	—
Europa	Spanien · Espagne	—	—	—	—	—	—	42	22	9
	Griechenland · Grèce	—	—	—	—	—	—	—	—	—
	Türkei · Turquie	—	—	—	—	—	—	—	—	—
Europej	Europe de l'Ouest	5	5	—	0	0	2	0	0	—
	Sonstige · Autres	—	—	—	—	—	—	—	—	—
	Zusammen · Total	5 844	2 846	2 666	1	0	2	42	22	9
	dar. EFTA · dont AELE	5 812	2 839	2 666	1	0	2	0	0	0
	Osteuropa	—	—	—	—	—	8	—	—	—
	Europe Orient. { Insgesamt · Total darunter UdSSR · dont URSS	—	—	—	—	—	5	—	—	—
	Insgesamt · Total	811	346	468	3	9	—	—	—	—
	Nordamerika · Amérique du Nord	197	27	114	—	—	—	—	—	—
Amerika	darunter Kanada · dont Canada	197	27	114	—	—	—	—	—	—
	Mittelamerika · Amérique Centrale	—	—	—	—	9	—	—	—	—
Amérique	Südamerika · Amérique du Sud	614	319	354	3	—	—	—	—	—
	Venezuela · Vénézuéla	—	—	—	—	—	—	—	—	—
	darunter dont	466	252	253	3	—	—	—	—	—
	Peru · Pérou	—	—	—	—	—	—	—	—	—
	Brasilien · Brésil	148	67	101	—	—	—	—	—	—
	Chile · Chili	—	—	—	—	—	—	—	—	—
	Insgesamt · Total	954	481	777	212	109	72	5	—	—
	Nordafrika · Afr. du Nord	24	6	21	0	—	0	—	—	—
	Ägypten · Egypte	—	—	6	45	35	14	5	—	—
Afrika	darunter dont	106	57	231	—	—	—	—	—	—
	Mauritanien · Mauritanie	—	—	—	—	—	—	—	—	—
	Sierra Leone	—	—	—	—	—	—	—	—	—
Afrique	Liberia · Libéria	783	406	519	—	—	—	—	—	—
	Gabun · Gabon	—	—	—	0	—	0	—	—	—
	Kongo (Léo) · Congo (Léo)	—	—	—	75	38	22	—	—	—
	Portug. Gebiete · Terr. portug.	1	1	—	3	1	1	—	—	—
	Südafr. Union · Union Sud-Afr.	—	—	—	68	35	—	—	—	—
	Insgesamt · Total	65	46	75	54	24	22	—	—	—
Asien	Mittlerer Osten · Moyen-Orient	—	—	—	—	—	—	—	—	—
Asie	Ferner Osten · Extrême-Orient	65	46	75	54	24	22	—	—	—
	darunter Indien · dont Indes	64	46	75	54	24	22	—	—	—
	Ozeanien · Océanie	—	—	—	—	—	—	—	—	—
	Dritte Länder zusammen · Total pays tiers	7 675	3 719	3 986	270	143	104	46	22	9
	Insgesamt · Total général	22 897	11 368	11 776	271	144	115	115	54	64
Ausfuhr · Exportations · Esportazioni · Uitvoer (b)										
EGKS	Deutschland (BR)	18	18	0	—	—	6	181	96	102
	France	207	120	64	1	1	—	0	—	—
CECA	Italia	—	—	—	—	—	—	—	—	—
	Niederland	0	—	—	0	0	—	5	4	—
	EGKS · CECA	225	138	64	1	1	6	186	100	102
	Großbritannien · Royaume-Uni	—	—	—	0	0	0	2	—	—
	Österreich · Autriche	—	—	—	—	—	—	—	—	—
	Sonstige dritte Länder · Autres pays tiers	0	0	0	—	—	—	—	—	—
	Dritte Länder zusammen · Total pays tiers	0	0	0	0	0	0	2	—	—
	Insgesamt · Total général	226	139	64	1	1	6	188	100	102

(a) Importations des pays tiers et réceptions des autres pays de la Communauté  
Importazioni dai paesi terzi e arrivi dagli altri paesi della Comunità

(b) Exportations vers les pays tiers et livraisons aux autres pays de la Communauté  
Esportazioni verso i paesi terzi e consegne agli altri paesi della Comunità

(a) Einfuhr aus dritten Ländern und Bezüge aus anderen Ländern der Gemeinschaft  
Invoer uit derde landen en aanvoer uit andere landen van de Gemeenschap

(b) Ausfuhr nach dritten Ländern und Lieferungen nach anderen Ländern der Gemeinschaft  
Uitvoer naar derde landen en leveringen aan andere landen van de Gemeenschap



**Teil IV: Verschiedenes**

**IV° Partie: Statistiques diverses**

**IV° Parte: Statistiche varie**

**IV° Deel: Diverse statistieken**

|

**Umlage**  
**Prelevio**

**Prélèvement**  
**Heffing**

Évolution du taux du prélèvement sur la valeur des productions CECA en % et en unités de compte A.M.E. par t.m. de produits (a)

Evoluzione del tasso di prelievo sul valore delle produzioni CECA in % e in unità di conto A.M.E. per tonnellata di prodotti (a)

Entwicklung des Umlagesatzes auf den Wert der unter den Vertrag über die EGKS fallenden Erzeugnisse in % und EWA-Rechnungseinheiten je t Erzeugnisse (a)

Verloop van de heffing op de waarde van de onder het EGKS-Verdrag vallende produkten, in % en in E.M.O.-rekeneenheden per ton (a)

% — RE/UC

Zeit Période Periodo Tijdvak (b)	Satz % Taux en % Tasso in % Percentage	Nettoumlage je t · Prélèvement net à la tonne · Prelievo netto per t · Netto-heffing per ton					
		Braunkohlenbriketts und Braunkohlen schwelkoks Briquettes et semicoke de lignite Mattonelle e semicoke di lignite Bruinkoolbriketten en halfcokes van bruinkool	Steinkohle Houille Carbon fossile Steenkool	Roheisen Fonte Ghisa Ruwijzer (c)	Thomas- Stahlrohblöcke Lingots Thomas Lingotti Thomas Thomasblokken	Sonstige Stahlblöcke Autres lingots Altri lingotti Andere blokken	Walzstahlfertig- und weiterverarb. Walzstahl- fertigzeugnisse Produits finis et finaux Prodotti finiti e finali Walserij-produkten en verder bewerkte produkten
	1	2	3	4	5	6	7
1953 I	0,3	0,0141	0,0372	0,1422	0,1398	0,1884	0,0735
III	0,5	0,0235	0,0620	0,2370	0,2330	0,3140	0,1225
V	0,7	0,0329	0,0868	0,3318	0,3262	0,4396	0,1715
VII	0,9	0,0423	0,1116	0,4266	0,4194	0,5652	0,2205
1955 VII	0,7	0,0329	0,0868	0,3318	0,3262	0,4396	0,1715
1956 I	0,45	0,0212	0,0558	0,2133	0,2097	0,2826	0,1103
1957 VII	0,35	0,0220	0,0448	0,1870	0,1738	0,2925	0,1003
IX	0,35	0,0220	0,0448	0,1870	0,1738	0,2925	0,1003
1959 I	0,35	0,0220	0,0448	0,1870	0,1738	0,2925	0,1003
VII	0,35	0,0277	0,0448	0,1870	0,1738	0,2925	0,1003
1960 I	0,35	0,0277	0,0448	0,1870	0,1738	0,2925	0,1003
III	0,35	0,0277	0,0448	0,1870	0,1738	0,2925	0,1003
1961 VII	0,30	0,0237	0,0384	0,1603	0,1490	0,2507	0,0860
1962 VII	0,20	0,0158	0,0256	0,1068	0,0993	0,1672	0,0573
1964 VII	0,20	0,0180	0,0256	0,1068	0,0993	0,1672	0,0573
1965 VII	0,25	0,0225	0,0360	0,1071	0,1337	0,2117	0,0717

(a) Le taux en % de la valeur moyenne de la production est commun à tous les produits de la CECA — Son équivalence en unités de compte A.M.E. est fixée d'après la valeur moyenne à la t pour chacun des grands groupes de produits CECA — elle peut varier lors des rajustements effectués sur les valeurs moyennes, mais elle est commune pour chaque produit pour tous les pays (le prélèvement à la t subit en outre des déductions tenant compte des consommations de produits déjà taxés). L'équivalence en monnaie nationale (voir tableau suivant) dépend en outre des fluctuations du taux de change officiel qui, légalement, définit la valeur des différentes monnaies en unités A.M.E. (1 unité A.M.E. vaut actuellement: 4 DM, 50,— frs b. ou lux., 4,937 Ffr., 625 Lit, 3,62 Fl.)

Il tasso in % del valore medio della produzione è comune a tutti i prodotti CECA. La sua equivalenza in unità di conto A.M.E. è fissata sulla base del valore medio per tonnellata per ciascuno dei grandi gruppi di prodotti CECA. Essa può variare a seguito dei ragguistamenti effettuati sui valori medi, ma essa è comune per ogni prodotto per tutti i paesi (il prelievo per t. subisce inoltre deduzioni che tengono conto del consumo di prodotti già tassati). L'equivalenza in valuta nazionale (cfr. tabella seguente) dipende inoltre dalle fluttuazioni del tasso di cambio ufficiale che fissa legalmente il valore delle varie valute in unità A.M.E. (1 unità A.M.E. equivale attualmente a 4 DM, 50,— fr. b. o luss., 4,937 Ffr., 625 Lit, 3,62 Fl.)

(b) Date des changements de taux ou des valeurs moyennes  
Data in cui sono stati modificati i tassi o i valori medi

(c) Non destinés à la fabrication de l'acier  
Non destinata alla fabbricazione dell'acciaio

(a) Der Satz des mittleren Wertes der Produktion in % ist bei sämtlichen EGKS-Erzeugnissen gleich. Der entsprechende Wert in EWA-Rechnungseinheiten wird nach dem mittleren Wert je t für jede der großen EGKS-Erzeugnisgruppen festgesetzt — er kann sich bei Berichtigungen der mittleren Werte ändern, ist jedoch bei jedem Erzeugnis für alle Länder gleich (die Umlage je t unterliegt außerdem gewissen Abzügen, wenn Erzeugnisse verbraucht werden, für die bereits Umlage gezahlt wurden). Der Wert in Landeswährung (siehe folgende Tabelle) hängt außerdem von den Schwankungen des amtlichen Wechselkurses ab, der den Wert der verschiedenen Währungen in EWA-Rechnungseinheiten, bestimmt (1 EWA-Einheit ist gegenwärtig gleich 4 DM, 50,— frs oder lfrs, 4,937 Ffr, 625 Lit, 3,62 Fl.)

Het percentage van de gemiddelde waarde van de produktie is voor alle produkten van de E.G.K.S. gelijk. — Het equivalent in E.M.O.-rekeneenheden wordt voor elke groep EGKS-produkten volgens de gemiddelde waarde per ton vastgesteld — deze kan enigszins afwijken wanneer er herzieningen worden aangebracht in de gemiddelde waarden, doch blijft gelijk voor elk produkt voor alle landen (op de heffing per t worden bovendien bepaalde kortingen toegepast indien produkten worden verbruikt welke reeds zijn belast). Het equivalent in nationale valuta (zie volgende tabel) hangt bovendien af van de schommelingen van de officiële wisselkoers welke wettelijk de waarde van de verschillende valuta in E.M.O.-rekeneenheden bepaalt (1 E.M.O.-rekeneenheid is momenteel gelijk aan: DM 4,—, frs. b. of lux. 50,—, Ffr. 4,937, Lit 625, Fl 3,62)

(b) Zeitpunkt der Veränderung des Satzes oder der mittleren Werte  
Datum van de wijzigingen in het heffingspercentage of de gemiddelde waarden

(c) Nicht für die Stahlherstellung bestimmt  
Niet bestemd voor de staalfabricage

**Évolution en monnaie nationale des taux du prélèvement à la tonne sur la production des produits sidérurgiques**  
(Chiffres arrondis à la 3<sup>e</sup> décimale)

*Evoluzione in valuta nazionale dei tassi di prelievo per tonnellata sulla produzione dei prodotti siderurgici (Cifre arrotondate alla terza decimale)*

**Entwicklung der Umlagesätze je t auf die Erzeugung der Eisen- und Stahlerzeugnisse in Landeswährung**  
(auf die 3. Dezimalstelle abgerundete Zahlen)

*Verloop van de heffing per ton op de produktie van ijzer- en staalprodukten, in nationale valuta (Cijfers afgerond op de derde decimaal)*

136

Zeit Periode Periodo Tijdvak (d)	Deutschland (BR) (DM) (a)	France (Ffr) (a)	Italia (Lit)	Nederland (Fl)	UEBL (Fb ou Fibg)	Deutschland (BR) (DM) (a)	France (Ffr) (a)	Italia (Lit)	Nederland (Fl)	UEBL (Fb ou Fibg)
	<b>A) Rohelsen (b) · Fonte brute (b)</b>					<b>C) Andere Blöcke · Autres lingots</b>				
	<b>A) Ghisa grezza (b) · Ruwlijzer (b)</b>					<b>C) Altri lingotti · Andere blokken</b>				
1953 I	0,597	49,770	88,875	0,540	7,110	0,791	65,940	117,750	0,716	9,420
III	0,995	82,950	148,125	0,901	11,850	1,319	109,900	196,250	1,193	15,700
V	1,394	116,130	207,375	1,261	16,590	1,846	153,860	274,750	1,670	21,980
VII	1,792	149,310	266,625	1,621	21,330	2,374	197,820	353,250	2,148	28,260
1955 VII	1,394	116,130	207,375	1,261	16,590	1,846	153,860	274,750	1,670	21,980
1956 I	0,896	74,655	133,313	0,811	10,665	1,187	98,910	176,625	1,074	14,130
1957 VII	0,785	65,450	116,875	0,711	9,350	1,229	102,375	182,813	1,112	14,625
IX	0,785	78,450	116,875	0,711	9,350	1,229	122,850	182,813	1,112	14,625
1959 I	0,785	92,323	116,875	0,711	9,350	1,229	144,409	182,813	1,112	14,625
VII	0,785	92,323	116,875	0,711	9,350	1,229	144,409	182,813	1,112	14,625
1960 I	0,785	0,923	116,875	0,711	9,350	1,229	1,444	182,813	1,112	14,625
1961 III	0,748	0,923	116,875	0,677	9,350	1,170	1,444	182,813	1,059	14,625
VII	0,641	0,791	100,188	0,580	8,015	1,003	1,238	156,688	0,908	12,535
1962 VII	0,427	0,527	66,750	0,387	5,340	0,669	0,825	104,500	0,605	8,360
1965 VII	0,428	0,529	66,938	0,388	5,355	0,847	1,045	132,313	0,766	10,585
	<b>B) Thomasblöcke · Lingots Thomas</b>					<b>D) Fertigerzeugnisse (c) · Produits finis (c)</b>				
	<b>B) Lingotti Thomas · Thomasblokken</b>					<b>D) Prodotti finiti (c) · Walserlijprodukten (c)</b>				
1953 I	0,587	48,930	87,375	0,531	6,990	0,309	25,725	45,938	0,279	3,675
III	0,979	81,550	145,625	0,885	11,650	0,515	42,875	76,563	0,466	6,125
V	1,370	114,170	203,875	1,240	16,310	0,720	60,025	107,188	0,652	8,575
VII	1,761	146,790	262,125	1,594	20,970	0,926	77,175	137,813	0,838	11,025
1955 VII	1,370	114,170	203,875	1,240	16,310	0,720	60,025	107,188	0,652	8,575
1956 I	0,881	73,395	133,063	0,797	10,485	0,463	38,588	68,906	0,419	5,513
1957 VII	0,730	60,830	108,625	0,660	8,690	0,421	35,105	62,688	0,381	5,015
IX	0,730	72,996	108,625	0,660	8,690	0,421	42,126	62,688	0,381	5,015
1959 I	0,730	85,806	108,625	0,660	8,690	0,421	49,519	62,688	0,381	5,015
VII	0,730	85,806	108,625	0,660	8,690	0,421	49,519	62,688	0,381	5,015
1960 I	0,730	0,858	108,625	0,660	8,690	0,421	0,495	62,688	0,381	5,015
1961 II	0,695	0,858	108,625	0,629	8,690	0,401	0,495	62,688	0,363	5,015
VII	0,596	0,736	93,125	0,539	7,450	0,344	0,425	53,750	0,311	4,300
1962 VII	0,397	0,490	62,063	0,359	4,965	0,229	0,283	35,813	0,207	2,865
1965 VII	0,535	0,666	83,563	0,484	6,685	0,287	0,354	44,813	0,260	3,585

(a) Sarre comprise avec la France jusqu'au juin 1959, ensuite avec l'Allemagne

Le cifre relative alla Sarre sono comprese in quelle della Francia fino al giugno 1959 data a decorrere dalla quale sono comprese in quelle della Germania

(b) Non destiné à la fabrication de l'acier  
Non destinata alla fabbricazione dell'acciaio

(c) Ou éventuellement produits finals  
O eventualmente prodotti finali

(d) Date des changements de taux  
Data in cui sono stati modificati i tassi

(a) Saarland bis Juni 1959 unter Frankreich, anschließend unter Deutschland erfaßt

Saarland bij Frankrijk inbegrepen tot en met juni 1959 vervolgens bij Duitsland

(b) Nicht für die Stahlherstellung bestimmt  
Niet bestemd voor de staalfabricage

(c) Oder gegebenenfalls Enderzeugnisse  
Of eventueel eindprodukten

(d) Zeitpunkt der Änderung des Umlagesatzes  
Datum van wijziging van het heffingspercentage

Évolution des déclarations relatives au prélèvement, en valeur (V) par produits et contributions relatives en % de chaque produit

Evoluzione delle dichiarazioni relative al prelievo, in valore (V) per prodotti e in % per prodotto

Entwicklung der Umlagemeldungen in Werten (V) nach Erzeugnissen sowie Anteil der einzelnen Erzeugnisse in %

Verloop van de aangiften met betrekking tot de heffing, per produkt, in waarde (V) en aandeel in % van elk produkt

Mio RE/UC — %

DEUTSCHLAND (BR) · FRANCE

Rechnungs- jahr Exercice financier Esercizi finanziari Boekjaar	Kohlenbergbau Industrie charbonnière Industria mineraria di carbone Kolenmijnen		Eisen- und Stahlindustrie · Industrie sidérurgique · Industria siderurgica · Ijzer- en staalindustrie										Insgesamt Total général Totale generale Totaal algemeen	
			Roheisen Fonte Ghisa Ruwtijzer (a)		Thomas- Stahlrohblöcke Lingots Thomas Lingotti Thomas Thomasblokken		Sonstige Stahlrohblöcke Autres lingots Altri lingotti Andere blokken		Walzstahlfertig- und weiterverarb. Walz- stahlfertigerzeugnisse Produits finis et finals Prodotti finiti e finali Walsrij-producten en verder bewerkte produkten		Zusammen Total Totale Totaal			
			V	%	V	%	V	%	V	%	V	%		
Deutschland (BR)														
1952/1953	4,06	54,6	0,18	2,4	0,98	13,2	1,49	20,1	0,72	9,7	3,37	45,4	7,43	100,0
1953/1954	15,11	56,0	0,68	2,5	3,27	12,1	5,37	19,9	2,54	9,5	11,86	44,0	26,97	100,0
1954/1955	15,68	50,7	0,84	2,7	4,35	14,1	6,76	21,8	3,30	10,7	15,25	49,3	30,93	100,0
1955/1956	10,22	48,4	0,58	2,7	3,22	15,3	4,67	22,1	2,42	11,5	10,89	51,6	21,11	100,0
1956/1957	8,03	47,0	0,46	2,7	2,63	15,4	3,96	23,2	2,00	11,7	9,05	53,0	17,08	100,0
1957/1958	6,14	41,2	0,37	2,5	2,18	14,6	4,34	29,1	1,88	12,6	8,77	58,8	14,91	100,0
1958/1959	5,73	41,4	0,30	2,2	2,10	15,2	3,98	28,8	1,72	12,4	8,10	58,6	13,83	100,0
1959/1960	6,35	38,6	0,35	2,1	2,54	15,5	5,04	30,7	2,15	13,1	10,08	61,4	16,43	100,0
1960/1961	6,42	37,3	0,40	2,3	2,63	15,3	5,51	32,0	2,26	13,1	10,80	62,7	17,22	100,0
1961/1962	5,28	37,9	0,37	2,6	2,15	15,5	4,32	31,0	1,81	13,0	8,64	62,1	13,22	100,0
1962/1963	3,54	38,1	0,21	2,3	1,25	13,5	3,09	33,3	1,19	12,8	5,75	61,9	9,29	100,0
1963/1964	3,49	35,7	0,20	2,0	1,24	12,6	3,56	36,3	1,30	13,3	6,30	64,3	9,79	100,0
1964 1	0,87	34,6	0,05	2,2	0,30	11,8	0,96	38,1	0,34	13,4	1,66	65,4	2,53	100,0
2	0,83	32,8	0,05	1,9	0,31	12,1	1,00	39,4	0,35	13,8	1,70	67,2	2,53	100,0
3	0,86	32,2	0,05	1,7	0,32	11,9	1,08	40,5	0,36	13,7	1,81	67,8	2,66	100,0
4	0,92	34,2	0,05	2,1	0,29	11,0	1,05	39,2	0,36	13,6	1,76	65,8	2,68	100,0
1965 1	0,77	30,0	0,06	2,3	0,28	10,9	1,10	42,6	0,37	14,3	1,81	70,0	2,58	100,0
2	0,77	31,0	0,06	2,2	0,27	10,8	1,05	42,2	0,34	13,8	1,72	69,0	2,49	100,0
France														
1952/1953	1,46	42,7	0,13	3,8	0,78	22,8	0,61	17,8	0,44	12,9	1,96	57,3	3,42	100,0
1953/1954	5,16	44,9	0,40	3,5	2,35	20,4	2,15	18,7	1,44	12,5	6,34	55,1	11,50	100,0
1954/1955	5,44	41,1	0,43	3,2	3,06	23,1	2,49	18,8	1,83	13,8	7,81	58,9	13,25	100,0
1955/1956	3,43	38,8	0,31	3,5	2,08	23,5	1,74	19,8	1,27	14,4	5,40	61,2	8,83	100,0
1956/1957	2,73	37,8	0,25	3,5	1,70	23,5	1,48	20,5	1,07	14,7	4,50	62,2	7,23	100,0
1957/1958	2,21	33,3	0,22	3,3	1,52	22,9	1,65	24,8	1,04	15,7	4,43	66,7	6,64	100,0
1958/1959	2,20	33,7	0,18	2,8	1,53	23,4	1,59	24,3	1,03	15,8	4,33	66,3	6,53	100,0
1959/1960	2,31	30,4	0,19	2,5	1,88	24,7	1,92	25,2	1,31	17,2	5,30	69,6	7,61	100,0
1960/1961	2,07	27,8	0,20	2,7	1,87	25,1	1,97	26,5	1,33	17,9	5,37	72,2	7,44	100,0
1961/1962	1,75	28,3	0,17	2,8	1,54	24,9	1,61	26,1	1,11	17,9	4,43	71,7	6,18	100,0
1962/1963	1,06	26,1	0,11	2,8	1,00	24,6	1,17	28,6	0,73	18,0	3,02	73,9	4,08	100,0
1963/1964	1,19	26,7	0,12	2,6	1,00	22,5	1,36	30,7	0,78	17,6	3,26	73,4	4,45	100,0
1964 1	0,32	27,3	0,03	2,6	0,26	22,1	0,35	30,4	0,21	17,6	0,85	72,7	1,17	100,0
2	0,29	24,5	0,03	2,4	0,27	22,6	0,39	32,6	0,21	18,0	0,90	75,5	1,19	100,0
3	0,25	24,4	0,02	2,3	0,24	23,7	0,33	32,1	0,18	17,5	0,77	75,6	1,02	100,0
4	0,32	25,4	0,03	2,6	0,28	22,7	0,40	31,8	0,22	17,5	0,93	74,6	1,25	100,0
1965 1	0,30	24,6	0,03	2,7	0,26	21,8	0,39	32,5	0,22	18,4	0,91	75,4	1,20	100,0
2	0,28	23,9	0,03	2,7	0,26	22,5	0,39	32,8	0,21	18,1	0,89	76,1	1,17	100,0

(a) Non destinés à la fabrication de l'acier  
Non destinata alla fabbricazione dell'acciaio

(a) Nicht zur Stahlherstellung bestimmt  
Niet bestemd voor de staalfabricage

Évolution des déclarations relatives au prélèvement, en valeur (V) par produits et contributions relatives en % de chaque produit

Evoluzione delle dichiarazioni relative al prelievo, in valore (V) per prodotti e in % per prodotto

Entwicklung der Umlagemeldungen in Werten (V) nach Erzeugnissen sowie Anteil der einzelnen Erzeugnisse in %

Verloop van de aangiften met betrekking tot de heffing, per produkt, in waarde (V) en aandeel in % van elk produkt

138

ITALIA · NEDERLAND

Mio RE/UC — %

Rechnungs- jahr Exercice financier Esercizi finanziari Boekjaar	Kohlenbergbau Industrie charbonnière Industria mineraria di carbone Kolenmijnen		Eisen- und Stahlindustrie · Industrie sidérurgique · Industria siderurgica · IJzer- en staalindustrie										Insgesamt Total général Totale generale Totaal algemeen	
	V	%	Roheisen Fonte Ghisa Ruwijzer (a)		Thomas- Stahlrohblöcke Lingots Thomas Lingotti Thomas Thomasblokken		Sonstige Stahlrohblöcke Autres lingots Altri lingotti Andere blokken		Walzstahlfertig- und weiterverarb. Walz- stahlfertigerzeugnisse Produits finis et finis Prodotti finiti e finali Walserij-produkten en verder bewerkte produkten		Zusammen Total Totale Totaal		V	%
			V	%	V	%	V	%	V	%	V	%		
Italia														
1952/1953	0,03	4,7	0,01	1,6	0,02	3,1	0,46	71,9	0,12	18,7	0,61	95,3	0,64	100,0
1953/1954	0,10	3,6	0,05	1,8	0,14	5,0	1,95	70,1	0,54	19,5	2,68	96,4	2,78	100,0
1954/1955	0,10	2,8	0,07	2,0	0,15	4,3	2,46	70,1	0,73	20,8	3,41	97,2	3,51	100,0
1955/1956	0,07	2,7	0,06	2,3	0,09	3,5	1,85	71,2	0,53	20,3	2,53	97,3	2,60	100,0
1956/1957	0,05	2,2	0,04	1,7	0,07	3,0	1,67	72,3	0,48	20,8	2,26	97,8	2,31	100,0
1957/1958	0,03	1,2	0,04	1,7	0,06	2,5	1,83	76,3	0,44	18,3	2,37	98,8	2,40	100,0
1958/1959	0,03	1,3	0,05	2,2	0,06	2,6	1,69	74,5	0,44	19,4	2,24	98,7	2,27	100,0
1959/1960	0,03	1,1	0,03	1,1	0,07	2,4	2,14	75,1	0,58	20,3	2,82	98,9	2,85	100,0
1960/1961	0,03	0,9	0,03	0,9	0,09	2,8	2,37	74,6	0,66	20,8	3,15	99,1	3,18	100,0
1961/1962	0,02	0,8	0,04	1,3	0,09	3,1	2,21	74,4	0,61	20,4	2,95	99,2	2,97	100,0
1962/1963	0,01	0,7	0,02	1,0	0,07	3,2	1,56	74,5	0,43	20,6	2,08	99,3	2,10	100,0
1963/1964	0,01	0,6	0,03	1,4	0,06	3,1	1,52	73,9	0,43	21,0	2,04	99,4	2,06	100,0
1964 1	0,00	0,5	0,01	1,2	0,02	3,1	0,39	75,0	0,10	20,2	0,52	99,5	0,52	100,0
2	0,00	0,6	0,01	1,6	0,02	3,2	0,35	72,5	0,11	22,2	0,49	99,4	0,49	100,0
3	0,00	0,6	0,01	1,1	0,01	2,3	0,36	74,5	0,10	21,6	0,48	99,4	0,48	100,0
4	0,00	0,4	0,01	0,9	0,00	0,4	0,45	77,4	0,12	20,8	0,58	99,6	0,58	100,0
1965 1	0,00	0,4	0,01	1,2	—	—	0,49	78,7	0,12	19,7	0,62	99,6	0,62	100,0
2	0,00	0,4	0,01	1,5	—	—	0,52	78,7	0,13	19,4	0,66	99,6	0,66	100,0
Nederland														
1952/1953	0,34	64,1	0,03	5,7	—	—	0,12	22,7	0,04	7,5	0,19	35,9	0,53	100,0
1953/1954	1,21	61,7	0,10	5,1	—	—	0,51	26,0	0,14	7,2	0,75	38,3	1,96	100,0
1954/1955	1,21	58,7	0,14	6,8	—	—	0,53	25,8	0,18	8,7	0,85	41,3	2,06	100,0
1955/1956	0,77	57,9	0,08	6,0	—	—	0,36	27,1	0,12	9,0	0,56	42,1	1,33	100,0
1956/1957	0,59	56,2	0,05	4,8	—	—	0,32	30,4	0,09	8,6	0,46	43,8	1,05	100,0
1957/1958	0,46	46,9	0,04	4,1	—	—	0,38	38,8	0,10	10,2	0,52	53,1	0,98	100,0
1958/1959	0,46	43,8	0,04	3,8	—	—	0,44	41,9	0,11	10,5	0,59	56,2	1,05	100,0
1959/1960	0,51	41,5	0,04	3,2	—	—	0,54	43,9	0,14	11,4	0,72	58,5	1,23	100,0
1960/1961	0,52	39,7	0,05	3,8	—	—	0,59	45,0	0,15	11,5	0,79	60,3	1,31	100,0
1961/1962	0,41	40,3	0,05	5,1	—	—	0,43	41,9	0,13	12,8	0,61	59,7	1,03	100,0
1962/1963	0,27	35,2	0,03	3,8	—	—	0,37	48,6	0,09	12,4	0,49	64,8	0,76	100,0
1963/1964	0,26	32,5	0,02	2,8	—	—	0,42	51,9	0,10	12,8	0,55	67,5	0,81	100,0
1964 1	0,07	32,3	0,00	2,7	—	—	0,11	52,3	0,02	12,7	0,14	67,7	0,21	100,0
2	0,06	31,2	0,00	1,6	—	—	0,11	53,6	0,03	13,6	0,14	68,8	0,20	100,0
3	0,06	32,1	0,01	2,7	—	—	0,10	52,5	0,03	12,8	0,13	67,9	0,20	100,0
4	0,07	30,4	0,01	2,9	—	—	0,12	53,9	0,03	12,8	0,15	69,6	0,22	100,0
1965 1	0,06	28,2	0,01	2,7	—	—	0,13	56,3	0,03	12,7	0,16	71,8	0,23	100,0
2	0,06	26,7	0,01	2,9	—	—	0,13	56,6	0,03	13,7	0,17	73,3	0,23	100,0

(a) Non destinés à la fabrication de l'acier  
Non destinata alla fabbricazione dell'acciaio

(a) Nicht zur Stahlherstellung bestimmt  
Niet bestemd voor de staalfabricage

Évolution des déclarations relatives au prélèvement, en valeur (V) par produits et contribution relatives en % de chaque produit

Evoluzione delle dichiarazioni relative al prelievo, in valore (V) per prodotti e in % per prodotto

Entwicklung der Umlagemeldungen in Werten (V) nach Erzeugnissen sowie Anteil der einzelnen Erzeugnisse in %

Verloop van de aangiften met betrekking tot de heffing, per produkt, in waarde (V) en aandeel in % van elk produkt

Mio RE/UC — %

BELGIQUE · LUXEMBOURG

Rechnungs- jahr Exercice financier Esercizi finanziari Boekjaar	Kohlenbergbau Industrie charbonnière Industria mineraria di carbone Kolenmijnen		Eisen- und Stahlindustrie · Industrie sidérurgique · Industria siderurgica · IJzer- en staalindustrie										Insgesamt Total général Totale generale Totaal general	
	V	%	Roheisen Fonte Ghisa Ruwijzer (a)		Thomas- Stahlrohblöcke Lingots Thomas Lingotti Thomas Thomasblokken		Sonstige Stahlrohblöcke Autres lingots Altri lingotti Andere blokken		Walzstahlfertig- und weiterverarb. Walz- stahlfertigerzeugnisse Produits finis et finis Prodotti finiti e finiti Walsrij-produkten en verder bewerkte produkten		Zusammen Total Totale Totaal		V	%
			V	%	V	%	V	%	V	%	V	%		
Belgique · België														
1952/1953	0,84	51,2	0,01	0,6	0,47	28,7	0,11	6,7	0,21	12,8	0,80	48,8	1,64	100,0
1953/1954	2,90	51,8	0,04	0,7	1,62	28,9	0,32	5,7	0,72	12,9	2,70	48,2	5,60	100,0
1954/1955	2,88	46,4	0,06	1,0	1,98	31,9	0,40	6,5	0,88	14,2	3,32	53,6	6,20	100,0
1955/1956	1,91	44,6	0,03	0,7	1,38	32,2	0,32	7,5	0,64	15,0	2,37	55,4	4,28	100,0
1956/1957	1,41	42,0	0,03	0,9	1,11	33,0	0,29	8,6	0,52	15,5	1,35	58,0	3,36	100,0
1957/1958	1,03	39,6	0,02	0,8	0,88	33,8	0,26	10,0	0,41	15,8	1,57	60,4	2,60	100,0
1958/1959	0,81	33,9	0,02	0,8	0,91	38,1	0,22	9,2	0,43	18,0	1,58	66,1	2,39	100,0
1959/1960	0,88	32,6	0,02	0,7	1,03	38,1	0,28	10,4	0,49	18,2	1,82	67,4	2,70	100,0
1960/1961	0,92	34,1	0,02	0,7	1,01	37,4	0,28	10,4	0,47	17,4	1,78	65,9	2,70	100,0
1961/1962	0,72	30,4	0,02	0,8	0,94	39,9	0,23	9,7	0,45	19,2	1,64	69,6	2,36	100,0
1962/1963	0,48	30,6	0,01	0,6	0,64	40,6	0,13	8,2	0,31	20,1	1,09	69,4	1,57	100,0
1963/1964	0,48	28,0	0,01	0,6	0,68	39,9	0,19	11,3	0,35	20,4	1,23	72,0	1,71	100,0
1964 1	0,13	27,9	0,00	0,6	0,17	39,0	0,05	12,0	0,09	20,5	0,32	72,1	0,45	100,0
2	0,12	26,3	0,00	0,5	0,18	39,5	0,06	13,1	0,09	20,6	0,33	73,7	0,45	100,0
3	0,10	24,8	0,00	0,6	0,18	42,2	0,05	12,4	0,08	20,1	0,31	75,2	0,42	100,0
4	0,12	25,6	0,00	0,6	0,19	38,4	0,07	15,0	0,10	20,4	0,36	74,4	0,48	100,0
1965 1	0,11	24,2	0,00	0,5	0,18	37,8	0,08	16,1	0,10	21,4	0,35	75,8	0,47	100,0
2	0,11	23,2	0,00	0,5	0,18	37,7	0,08	17,5	0,10	21,0	0,36	76,8	0,46	100,0
Luxembourg														
1952/1953	—	—	—	—	0,32	71,1	0,01	2,2	0,12	26,7	0,45	100,0	0,45	100,0
1953/1954	—	—	—	—	1,05	70,5	0,02	1,3	0,42	28,2	1,49	100,0	1,49	100,0
1954/1955	—	—	—	—	1,27	69,8	0,03	1,6	0,52	28,6	1,82	100,0	1,82	100,0
1955/1956	—	—	—	—	0,88	69,8	0,03	2,4	0,35	27,8	1,26	100,0	1,26	100,0
1956/1957	—	—	—	—	0,72	69,9	0,02	1,9	0,29	28,2	1,03	100,0	1,03	100,0
1957/1958	—	—	—	—	0,58	68,2	0,02	2,4	0,25	29,4	0,85	100,0	0,85	100,0
1958/1959	—	—	—	—	0,59	67,8	0,02	2,3	0,26	29,9	0,87	100,0	0,87	100,0
1959/1960	—	—	—	—	0,67	68,3	0,02	2,1	0,29	29,6	0,98	100,0	0,98	100,0
1960/1961	—	—	—	—	0,70	68,0	0,02	1,9	0,31	30,1	1,03	100,0	1,03	100,0
1961/1962	—	—	—	—	0,59	67,6	0,02	2,3	0,26	30,1	0,87	100,0	0,87	100,0
1962/1963	—	—	—	—	0,38	65,9	0,03	4,4	0,17	29,7	0,58	100,0	0,58	100,0
1963/1964	—	—	—	—	0,40	64,3	0,04	6,3	0,18	29,4	0,63	100,0	0,63	100,0
1964 1	—	—	—	—	0,10	63,8	0,01	6,9	0,04	29,3	0,15	100,0	0,15	100,0
2	—	—	—	—	0,11	64,2	0,01	6,9	0,05	28,9	0,17	100,0	0,17	100,0
3	—	—	—	—	0,11	62,2	0,02	9,0	0,05	28,8	0,17	100,0	0,17	100,0
4	—	—	—	—	0,10	60,7	0,02	10,5	0,05	28,7	0,17	100,0	0,17	100,0
1965 1	—	—	—	—	0,10	59,4	0,02	12,0	0,05	28,6	0,17	100,0	0,17	100,0
2	—	—	—	—	0,10	60,0	0,02	11,9	0,05	28,1	0,17	100,0	0,17	100,0

(a) Non destinés à la fabrication de l'acier  
Non destinata alla fabbricazione dell'acciaio

a) Nicht zur Stahlherstellung bestimmt  
Niet bestemd voor staalfabricage

Évolution des déclarations relatives au prélèvement, en valeur (V) par produits et contribution relative en % de chaque produit

Evoluzione delle dichiarazioni relative al prelievo, in valore (V) per prodotto e in % per prodotto

Entwicklung der Umlagemeldungen in Werten (V) nach Erzeugnissen sowie Anteil der einzelnen Erzeugnisse in %

Verloop van de aangiften met betrekking tot de heffing, per produkt, in waarde (V) en aandeel in % van elk produkt

140

EGKS · CECA

Mio RE/UC — %

Rechnungs- jahr Exercice financier Esercizi finanziari Boekjaar	Kohlenbergbau Industrie charbonnière Industria minerari- di carbone Kolenmijnen		Eisen- und Stahlindustrie · Industrie sidérurgique · Industria siderurgica · IJzer- en staalindustrie										Insgesamt Total général Totale generale Totaal genezaal	
	V	%	Roheisen Fonte Ghisa Ruwijzer (a)		Thomas- Stahlrohblöcke Lingots Thomas Lingotti Thomas Thomasblokken		Sonstige Stahlrohblöcke Autres lingots Altri lingotti Andere blokken		Walzstahlfertig- und weiterverarb. Walz- stahlfertigerzeugn. Produits finis et finals Prodotti finiti e finali Walserij-producten en verder bewerkte producten		Zusammen Total Totale Totaal		V	%
			V	%	V	%	V	%	V	%	V	%		
EGKS · CECA														
1952/1953	6,73	47,7	0,36	2,6	2,56	18,1	2,79	19,8	1,67	11,8	7,38	52,3	14,11	100,0
1953/1954	24,49	48,7	1,27	2,5	8,42	16,7	10,30	20,5	5,81	11,6	25,80	51,3	50,29	100,0
1954/1955	25,31	43,8	1,53	2,6	10,81	18,8	12,67	21,9	7,45	12,9	32,46	56,2	57,77	100,0
1955/1956	16,39	41,6	1,06	2,7	7,64	19,4	8,97	22,8	5,34	13,5	23,01	58,4	39,40	100,0
1956/1957	12,81	40,0	0,84	2,6	6,23	19,4	7,73	24,1	4,45	13,9	19,25	60,0	32,06	100,0
1957/1958	9,88	34,8	0,69	2,4	5,23	18,4	8,46	29,9	4,12	14,5	18,50	65,2	28,38	100,0
1958/1959	9,22	34,2	0,59	2,2	5,18	19,2	7,96	29,6	4,00	14,8	17,73	54,8	26,95	100,0
1959/1960	10,08	31,7	0,64	2,0	6,20	19,5	9,94	31,2	4,96	15,6	21,74	68,3	31,82	100,0
1960/1961	9,97	30,3	0,69	2,1	6,31	19,2	10,72	32,6	5,18	15,8	22,90	69,7	32,87	100,0
1961/1962	8,18	29,9	0,65	2,4	5,39	19,7	8,74	32,0	4,37	16,0	19,15	70,1	27,33	100,0
1962/1963	5,36	29,2	0,39	2,1	3,34	18,2	6,34	34,5	2,94	16,0	13,01	70,8	18,37	100,0
1963/1964	5,43	28,0	0,37	1,9	3,38	17,4	7,09	36,5	3,15	16,2	14,00	72,1	19,44	100,0
1964 1	1,39	27,6	0,10	2,0	0,85	16,9	1,88	37,4	0,82	16,2	3,65	72,4	5,04	100,0
2	1,31	26,0	0,09	1,8	0,88	17,5	1,92	38,1	0,84	16,7	3,72	74,0	5,03	100,0
3	1,27	25,8	0,08	1,7	0,85	17,2	1,93	39,1	0,80	16,3	3,67	74,2	4,94	100,0
4	1,43	26,5	0,10	1,9	0,87	17,2	2,10	39,1	0,88	16,3	3,95	73,5	5,38	100,0
1965 1	1,25	23,7	0,11	2,0	0,82	15,6	2,20	41,8	0,89	16,9	4,02	76,3	5,27	100,0
2	1,22	23,6	0,11	2,0	0,81	15,6	2,19	42,2	0,86	16,6	3,97	76,4	5,19	100,0

(a) Non destiné à la fabrication de l'acier  
Non destinata alla fabbricazione dell'acciaio

(a) Nicht für die Stahlerzeugung bestimmt  
Niet bestemd voor de staalfabricage

Part en % de la contribution de chaque pays au prélèvement CECA

Quota percentuale di ogni paese sul prelievo CECA

Anteil des Betrags der einzelnen Länder an der EGKS-Umlage, in %

Het aandeel in % van de bijdrage van elk land in de EGKS-heffing

141

Rechnungsjahr Exercice financier Esercizi finanziari Boekjaar	Deutschland (BR)	France	Italia	Nederland	UEBL · BLEU		EGKS CECA
					Belgique · België	Luxembourg	
A) Gesamtumlage · Prélèvement total · Prelievo complessivo · Totale heffing							
1952/1953	52,7	24,2	4,5	3,8	11,6	3,2	100,0
1953/1954	53,6	22,9	5,5	3,9	11,1	3,0	100,0
1954/1955	53,5	22,9	6,1	3,6	10,7	3,2	100,0
1955/1956	53,5	22,4	6,6	3,4	10,9	3,2	100,0
1956/1957	53,2	22,6	7,2	3,3	10,5	3,2	100,0
1957/1958	52,5	23,4	8,5	3,5	9,1	3,0	100,0
1958/1959	51,3	24,3	8,4	3,9	8,9	3,2	100,0
1959/1960	51,6	23,9	9,0	3,9	8,5	3,1	100,0
1960/1961	52,4	22,6	9,7	4,0	8,2	3,1	100,0
1961/1962	50,8	22,6	10,8	3,9	8,7	3,2	100,0
1962/1963	50,6	22,2	11,4	4,1	8,6	3,2	100,0
1963/1964	50,3	22,9	10,6	4,2	8,8	3,2	100,0
B) Umlage auf die Erzeugung der Eisen- und Stahlindustrie · Prélèvement sur la Sidérurgie Prelievo industria siderurgica · Heffing op de ijzer- en staalindustrie							
1952/1953	45,7	26,6	8,3	2,5	10,8	6,1	100,0
1953/1954	45,9	24,6	10,3	2,9	10,5	5,8	100,0
1954/1955	47,0	24,1	10,5	2,6	10,2	5,6	100,0
1955/1956	47,3	23,5	11,0	2,4	10,3	5,5	100,0
1956/1957	47,0	23,4	11,7	2,4	10,1	5,4	100,0
1957/1958	47,4	23,9	12,8	2,8	8,5	4,6	100,0
1958/1959	45,9	24,4	12,6	3,3	8,9	4,9	100,0
1959/1960	46,6	24,4	13,0	3,3	8,4	4,5	100,0
1960/1961	47,1	23,5	13,7	3,4	7,8	4,5	100,0
1961/1962	45,1	23,1	15,3	3,5	8,5	4,5	100,0
1962/1963	44,2	23,1	16,0	3,8	8,4	4,5	100,0
1963/1964	44,9	23,3	14,6	3,9	8,8	4,5	100,0





**Tell IV: Verschiedenes**

**IV<sup>e</sup> Partie: Statistiques diverses**

**IV<sup>a</sup> Parte: Statistiche varie**

**IV<sup>a</sup> Deel: Diverse statistieken**

**II**

**Industrien der ersten Verarbeitungsstufe  
von Eisen und Stahl**

**Industria della prima trasformazione  
della ghisa e dell'acciaio**

**Industries de la première transformation  
de la fonte et de l'acier**

**Primaire ijzer- en staalverwerkende industrieën**

Production, par pays, des diverses industries de la première transformation de la fonte et de l'acier (a)  
 Produzione, per paese, delle diverse industrie della prima trasformazione di ghisa e di acciaio (a)

1000 t

Zeit Période Periodo Tijdvak	Deutsch- land (BR) (k)	France	Italia	Neder- land	UEBL · BLEU		EGKS CECA	Deutsch- land (BR) (k)	France	Italia
					Belgique België	Luxem- bourg				
	1	2	3	4	5	6	7	8	9	10
<b>I. Eisengußzeugung · Moulages de fonte</b>										
<i>Getti di ghisa · Ijzergietwerk</i>										
1958	3 273	1 932	620	166	270	49	6 310	190	(l) 189	.
1959	3 428	1 760	680	191	320	51	6 430	194	185	.
1960	3 893	1 932	770	225	350	55	7 225	225	203	.
1961	3 888	1 997	860	230	330	53	7 358	232	195	.
1962	3 731	2 058	980	230	360	44	7 403	217	200	.
1963	3 559	2 095	1 090	216	380	51	7 391	221	241	.
1964	4 071	2 228	940	238	380	59	7 916	225	292	.
1964 4	1 111	.	226	73	.	.	.	58	.	.
1965 1	1 111	.	230	60	.	.	.	61	.	.
2	1 028	.	210	.	.	.	.	60	.	.
3			190	.	.	.	.			
<b>III. Preß-, Zieh- und Stanzteile</b>										
<i>Imbutitura e cesoiatura</i>										
<b>IV. Stahlröhren (c)</b>										
<i>Tubi di acciaio (c)</i>										
1958	384 (h)	385	.	.	21	.	.	1 952	(l) 921	743
1959	422 (h)	403	30	.	23	.	.	2 331	1 059	790
1960	540	534	29	.	28	.	.	2 535	1 065	876
1961	458	537	36	.	36	.	.	2 572	1 209	1 106
1962	507	570	37	.	33	.	.	2 644	1 102	1 283
1963	471	533	47	.	28	.	.	2 344	1 115	1 366
1964	505	552	42	.	27	.	.	2 723	1 258	1 172
1964 4	131	154	7	.	6	.	.	672	343	306
1965 1	140	159	10	.	6	.	.	714	350	302
2	125	157	9	.	6	.	.	717	346	320
3			10	.	.	.	.			340
<b>II. Schmieden und Gesenkschmieden (b) · Forge et estampage (b)</b>										
<i>Fucina e stampaggio (b) · Smederijen en stamperijen (b)</i>										
1958	1 061	.	118	.	.	5	.	1 101	(l) 437	581
1959	1 073	.	119	.	.	5	.	1 228	390	572
1960	1 323	.	141	.	.	6	.	1 427	464	644
1961	1 405	.	162	.	.	9	.	1 452	497	781
1962	1 261	.	166	.	.	7	.	1 360	477	793
1963	1 199	.	156	.	.	6	.	1 333	445	817
1964	1 416	.	151	.	.	6	.	1 510	474	724
1964 4	385	.	37	.	.	1	.	388	130	188
1965 1	382	.	40	.	.	1	.	403	126	185
2	360	.	42	.	.	2	.	403	138	192
3			39	.	.	2	.			196
<b>Darunter: Rollendes Eisenbahnzeug · Dont: Bandages, frettes, essieux et centres de roues</b>										
<i>Di cui: Cerchioni, assali, centri di ruota · Waarvan: rollend materiaal voor spoorwegen</i>										
1958	181	51	32	—	60	—	.	851	(l) 484	162
1959	135	49	35	—	46	—	.	1 103	669	218
1960	138	44	36	—	34	—	.	1 108	601	232
1961	168	27	36	—	29	—	.	1 120	712	325
1962	172	34	37	—	35	—	.	1 284	625	490
1963	150	30	43	—	25	—	.	1 011	670	549
1964	175	37	45	—	.	—	.	1 213	784	448
1964 4	49	12	11	—	.	—	.	284	213	118
1965 1	46	10	13	—	.	—	.	311	224	117
2	39	9	11	—	.	—	.	314	208	128
3			11	—	.	—	.			144
<b>Darunter: 2. Geschweißte Röhren</b>										
<i>Di cui: 2° Tubi saldati</i>										

(a) Pour plus de détails se reporter au Bulletin de « Statistiques Industrielles » de l'Office (voir liste des publications de l'Office en fin de Bulletin) où on trouvera aussi l'évolution de l'activité des autres industries consommatrices d'acier

(b) Comprend: les barres forgées, les pièces de forge de plus et de moins de 125 kg, les pièces estampées, les bandages, frettes et centres de roues

(c) Y compris tubes de précision, tubes électriques et gros tubes soudés

(d) Production totale de fil tréfilé simple

(e) Production de barres d'acier, comprimées, tournées, profilées etc.

(f) Production de feuillards à froid hors Traité

(g) Production des profils obtenus par pliage à froid de feuillards (à froid ou à chaud) ou de tôles

(h) Sans la Sarre

(i) Livraisons

(k) A partir de 1964 y compris Berlin (Ouest)

(l) Jusqu'à 1962 compris dans le chap. VII laminage à froid

(m) Y compris profilage à froid jusqu'à 1962

(a) Per maggiori dettagli consultare il Bollettino di « Statistiche industriali » dell'Istituto (vedi elenco delle pubblicazioni dell'Istituto in fondo al Bollettino) ove si troverà anche l'evoluzione dell'attività delle altre industrie consumatrici di acciaio

(b) Comprende: le barre forgiate, i pezzi di fucina maggiori e minori di 125 kg, i pezzi stampati, i cerchioni e ruote laminati

(c) Compresi i tubi di precisione, i tubi elettrici ed i grossi tubi saldati

(d) Produzione totale di filo trafilato semplice

(e) Produzione di barre d'acciaio stirate, tornite, profilate ecc.

(f) Produzione di nastri laminati a freddo non contemplati dal Trattato

(g) Produzione di profilati ottenuti mediante piegamento a freddo di nastri a caldo o a freddo) e di lamiere

(h) Senza la Sarre

(i) Consegne

(k) Da 1964 inclusa Berlin (Ovest)

(l) Compresi nello capitolo VII Laminati a freddo fino al 1962

(m) Compresi profilati a freddo fino al 1962

Erzeugung der verschiedenen Industrien der ersten Verarbeitungsstufe von Eisen und Stahl (a)

Productie van de verschillende primaire ijzer- en staalverwerkende industrieën per land (a)

142

1000 t

Neder-land	UEBL · BLEU		EGKS CECA	Deutsch-land (BR) (k)	France	Italia	Neder-land	UEBL · BLEU		EGKS CECA	Zeit Periode Periode Tijdvak	
	Belgique België	Luxem-bourg						Belgique België	Luxem-bourg			
11	12	13	14	15	16	17	18	19	20	21		
<b>Emboutissage et découpage</b> <i>Dieptrekkerijen en stanserijen</i>				<b>V. Drahtzieherelen (d) · Tréfilage (d)</b> <i>Trafilatura (d) · Draadtrekkerijen (d)</i>								
.	18	.	.	1 208	(l) 665	.	129	430	.	.	1958	
.	18	.	.	1 357	748	.	148	506	.	.	1959	
.	17	.	.	1 496	815	.	148	585	.	.	1960	
.	20	.	.	1 417	799	.	134	580	.	.	1961	
.	16	.	.	1 381	753	.	133	617	.	.	1962	
.	9	.	.	1 302	793	.	136	629	.	.	1963	
.	10	.	.	1 620	839	.	148	680	.	.	1964	
.	2	.	.	459	213	.	41	175	.	.	4 1964	
.	1	.	.	468	208	.	36	183	.	.	1 1965	
.	.	.	.	433	225	.	.	.	.	.	2 1965	
.	.	.	.	.	.	.	.	.	.	.	3	
<b> Tubes d'acier (c)</b> <i>Stalen buizen (c)</i>				<b>VI. Kaltzieherelen (e) · Etrage (e)</b> <i>Stiratura (e) · Pletterijen (e)</i>								
89	159	22	3 886	437	(l) 187	.	.	18	.	.	1958	
111	179	55	4 525	491	170	.	.	23	.	.	1959	
127	202	66	4 871	628	216	.	.	28	.	.	1960	
128	200	83	5 298	662	231	.	.	30	.	.	1961	
141	221	84	5 475	559	231	.	.	25	.	.	1962	
145	235	83	5 288	508	219	.	.	24	.	.	1963	
175	272	94	5 694	638	240	.	.	29	.	.	1964	
52	70	24	1 467	174	64	.	.	8	.	.	4 1964	
56	68	25	1 515	184	61	.	.	8	.	.	1 1965	
.	.	27	.	177	57	.	.	.	.	.	2 1965	
.	.	29	.	.	.	.	.	.	.	.	3	
<b>Dont: 1* Tubes sans soudure</b> <i>Waarvan: 1* Naadloze buizen</i>				<b>VII. Kaltwalzwerke (f) · Laminage à froid (f)</b> <i>Laminati a freddo (f) · Koudwalserijen (f)</i>								
.	50	—	.	(m) 1 070	(l) 164	.	.	95	10	.	1958	
.	47	—	.	893	159	.	.	115	12	.	1959	
.	59	—	.	1 131	198	.	.	149	17	.	1960	
.	59	—	.	1 276	193	.	.	141	18	.	1961	
.	63	—	.	1 262	193	.	.	169	19	.	1962	
.	68	—	.	984	198	.	.	199	21	.	1963	
.	83	—	.	1 156	199	.	.	243	22	.	1964	
.	20	—	.	308	53	.	.	65	5	.	4 1964	
.	22	—	.	273	51	.	.	71	6	.	1 1965	
.	.	—	.	256	51	.	.	.	4	.	2 1965	
.	.	—	.	.	.	.	.	.	.	.	3	
<b>Dont: 2* Tubes soudés</b> <i>Waarvan: 2* Gelaste buizen</i>				<b>VIII. Herst. kaltgefalzter Profile (g) · Profilage à froid (g)</b> <i>Profilati a freddo (g) · Vervaardiging van koudgevouwen profielen (g)</i>								
.	109	22	.	(l) .	78	.	.	.	.	.	1958	
.	132	55	.	.	85	.	.	.	.	.	1959	
.	143	66	.	.	101	.	.	.	.	.	1960	
.	140	83	.	.	118	.	.	.	.	.	1961	
.	158	84	.	.	133	.	.	.	.	.	1962	
.	167	83	.	132	150	.	.	.	.	.	1963	
.	189	94	.	166	171	.	.	.	.	.	1964	
.	50	24	.	44	47	.	.	.	.	.	4 1964	
.	46	25	.	57	44	.	.	.	.	.	1 1965	
.	.	27	.	53	47	.	.	.	.	.	2 1965	
.	.	29	.	.	.	.	.	.	.	.	3	

(a) Weitere Einzelheiten siehe „Zahlen zur Industriewirtschaft“ des Statistischen Amtes (vgl. Veröffentlichungsverzeichnis am Ende des Bulletins). Die genannte Veröffentlichung gibt auch Aufschluß über die Entwicklung der Tätigkeit der übrigen stahlverbrauchenden Industrien

(b) Umfaßt: geschmiedete Stäbe, Schmiedestücke unter und über 125 kg, Gesenkschmiedestücke sowie rollendes Eisenbahnzeug

(c) Einschl. Präzisionsröhren, Elektroröhren und geschweißte Großrohre

(d) Gesamtzeugung von kaltgezogenem Draht

(e) Erzeugung von Blankstahl (gezogen, gepreßt, gedreht, profiliert usw.)

(f) Erzeugung von kaltgewalztem Bandstahl (außerhalb des Vertrages)

(g) Erzeugung von kaltgewalzten Profilen aus warm- oder kaltgewalztem Bandstahl und Blechen

(h) Ohne Saarland

(i) Lieferungen

(k) Ab 1964 einschl. Berlin (West)

(l) Bis 1962 im Abschnitt VII Kaltwalzwerke enthalten

(m) Bis 1962 einschl. Kaltbandprofile

(a) Voor verdere bijzonderheden zie men „Statistiek van de Industrie“ (blauwe serie — zie „Uitgaven van het Bureau voor de Statistiek“ achter in dit handboek). De genoemde publikatie bevat ook gegevens over de ontwikkeling van de activiteit in de overige staalverwerkende industrieën

(b) Omvat: gesmede staven, smeedstukken onder 125 kg, stampwerk en rollend materieel voor spoorwegen

(c) Met inbegrip van precisie-buizen, electriciteitsbuizen en gelaste grote buizen

(d) Totale produktie van getrokken draad

(e) Produktie van blankstaal (getrokken, geperst, getordeerd, geprofileerd, enz.)

(f) Produktie van koudgewalst bandstaal (niet onder het Verdrag vallend)

(g) Vervaardiging van koudgewalste profielen uit warm- of koudgewalst bandstaal of plaat

(h) Zonder Saarland

(i) Leveringen

(k) Vanaf 1964 inclusief Berlijn (West)

(l) Tot en met 1962 in Hoofdstuk VII Koudwalserijen inbegrepen

(m) Met inbegrip van koudgevouwen profielen tot en met 1962

INDEX EN QUATRE LANGUES DES NOMS DES PAYS CITES  
DANS LE BULLETIN

INDEX IN QUATTRO LINGUE PER I NOMI DEI PAESI  
MENTOVATI NEL BOLLETTINO

VIERSPRACHIGES VERZEICHNIS DER IN DEM BULLETIN  
AUFGEFÜHRTEN LÄNDERNAMEN

VIERTALIGE LIJST VAN DE IN HET HANDBOEK VERMELDE  
LANDEN

Deutsch	Français	Italiano	Nederlands
Deutschland (BR) Frankreich Italien Niederlande Belgien Luxemburg } BLWU Belgisch-Luxemburgische Wirtschaftsunion	Allemagne (RF) France Italie Pays-Bas Belgique } UEBl Luxembourg } Union Economique Belgo-Luxembourgeoise	Germania (RF) Francia Italia Paesi Bassi Belgio Lussemburgo } UEBl Unione Economica Belgo-Lussemburghese	Duitsland (BR) Frankrijk Italië Nederland België } BLEU Luxemburg } Belgisch-Luxemburgse Economische Unie
EUROPA, darunter: Großbritannien Norwegen Schweden Dänemark Österreich Schweiz Portugal Finnland Spanien Türkei Jugoslawien Griechenland Osteuropa, darunter: UdSSR	EUROPE, dont: Royaume-Uni Norvège Suède Danemark Autriche Suisse Portugal Finlande Espagne Turquie Yougoslavie Grèce Europe orientale, dont: URSS	EUROPA, di cui: Regno Unito Norvegia Svezia Danimarca Austria Svizzera Portogallo Finlandia Spagna Turchia Jugoslavia Grecia Europa orient., di cui: URSS	EUROPA, waarvan: Groot-Brittannië Noorwegen Zweden Denemarken Oostenrijk Zwitserland Portugal Finland Spanje Turkije Joegoslavië Griekenland Oost-Europa, waarvan: USSR
NORDAMERIKA, darunter: Vereinigete Staaten (USA) Kanada MITTELAMERIKA SÜDAMERIKA, darunter: Venezuela Brasilien Peru Chile Argentinien Kolumbien Uruguay	AMERIQUE du NORD, dont: Etats-Unis (USA) Canada AMERIQUE CENTRALE AMERIQUE DU SUD, dont: Vénézuéla Brésil Pérou Chili Argentine Colombie Uruguay	AMERICA SETTENT., di cui: Stati Uniti Canada AMERICA CENTR. AMERICA DEL SUD, di cui: Venezuela Brasile Perù Cile Argentina Colombia Uruguay	NOORD-AMERIKA, waarvan: Verenigde Staten Canada CENTRAAL-AMERIKA ZUID-AMERIKA, waarvan: Venezuela Brazilië Peru Chili Argentinië Columbia Uruguay
AFRIKA, darunter: Algerien } Nordafrika Marokko } Tunesien } Liberia Sierra Leone Portug. Guinea } Port. Afrika Angola } Mozambik } Ägypten Assoziierte überseeische Länder der EGKS Südafrikanische Union	AFRIQUE, dont: Algérie } Afrique du Nord Maroc } Tunisie } Libéria Sierra Leone Guinée Portug. } Afr. Portug. Angola } Mozambique } Egypte Pays d'Outre-Mer associés à la CÉCA Union Sud-Africaine	AFRICA, di cui: Algeria } Africa settentrionale Marocco } Tunisia } Liberia Sierra Leone Guinea portoghese } Portoghes Angola } Mozambico } Africa Egitto Paesi d'Oltremare associati alla CECA Unione Sud-Africana	AFRIKA, waarvan: Algerië } Noord-Afrika Marokko } Tunesië } Liberia Sierra Leone Portugees Guinea } Portugees- Angola } Afrika Mozambique } Egypte Landen overzee, geassocieerd met de EGKS Zuid-Afrikaanse Unie
ASIEN, darunter: Mittlerer Osten, darunter: Iran und Israël Ferner Osten, darunter: Pakistan Indien u. Macau, Timor China Japan	ASIE, dont: Moyen Orient, dont: Iran et Israël Extrême Orient, dont: Pakistan Inde et Macao, Timor Chine Japon	ASIA, di cui: Asia occidentale, di cui: Iran e Israele Resto dell'Asia, di cui: Pakistan India, Macao, Timor Cina Giappone	AZIE, waarvan: West-Azië, waarvan: Iran en Israël Overig deel van Azië, waarvan: Pakistan India, Macao, Timor China Japan
OZEANIEN	OCEANIE	OCEANIA	OCEANIE
Sonstige Länder Dritte Länder	Autres pays Pays tiers	Altri paesi Paesi Terzi	Overige landen Derde landen

**VERÖFFENTLICHUNGEN**  
**PUBLICATIONS**  
**PUBBLICAZIONI**  
**UITGAVEN**  
**PUBLICATIONS**

VERÖFFENTLICHUNGEN DES  
STATISTISCHEN AMTES DER  
EUROPÄISCHEN GEMEINSCHAFTEN

PUBLICATIONS DE  
L'OFFICE STATISTIQUE DES  
COMMUNAUTÉS EUROPÉENNES

TITEL	TITRE	Preis Einzelnummer Price per issue Prezzo ogni numero					Prix par numéro Prix Prijs					Preis Jahresabonnement Price annual subscription Prezzo abbonamento annuo					Prix abonnement annuel Prix Prijs				
		DM	Ffr	Lit.	Fl	Fb	DM	Ffr	Lit.	Fl	Fb	DM	Ffr	Lit.	Fl	Fb	DM	Ffr	Lit.	Fl	Fb
		<b>PERIODISCHE VERÖFFENTLICHUNGEN</b>																			
<b>Allgemeines Statistisches Bulletin (violett)</b> deutsch / französisch / italienisch / niederländisch / englisch 11 Hefte jährlich		<b>Bulletin général de statistiques (violett)</b> allemand / français / italien / néerlandais / anglais 11 numéros par an																			
4,—		5,—		620		3,60		50		44,—		55,—		6 880		40,25		550			
<b>Volkswirtschaftliche Gesamtrechnung (violett)</b> deutsch / französisch / italienisch / niederländisch / englisch jährlich (eingeschlossen im Abonnement des Allgemeinen Statistischen Bulletins)		<b>Comptabilités nationales (violett)</b> allemand / français / italien / néerlandais / anglais publication annuelle (comprise dans l'abonnement au Bulletin général de statistiques)																			
8,—		10,—		1 250		7,25		100		—		—		—		—		—			
<b>Statistische Informationen (orange)</b> deutsch / französisch / italienisch / niederländisch / englisch 4 Hefte jährlich		<b>Informations statistiques (orange)</b> allemand / français / italien / néerlandais / anglais 4 numéros par an																			
8,—		10,—		1 250		7,25		100		28,—		35,—		4 370		25,50		350			
<b>Statistische Grundzahlen</b> deutsch, französisch, italienisch, niederländisch, englisch, spanisch jährlich		<b>Statistiques de base</b> allemand, français, italien, néerlandais, anglais, espagnol publication annuelle																			
4,—		5,—		620		3,60		50		—		—		—		—		—			
<b>Außenhandel: Monatstatistik (rot)</b> deutsch / französisch 11 Hefte jährlich		<b>Commerce extérieur: Statistique mensuelle (rouge)</b> allemand / français 11 numéros par an																			
4,—		5,—		620		3,60		50		40,—		50,—		6 250		36,50		500			
<b>Außenhandel: Analytische Übersichten (rot)</b> deutsch / französisch vierteljährlich in zwei Bänden (Importe-Exporte) Bände Jan.-März, Jan.-Jun., Jan.-Sept. Band Jan.-Dez.: Importe-Exporte bisher vollständig erschienen: 1958-1963		<b>Commerce extérieur: Tableaux analytiques (rouge)</b> allemand / français publication trimestrielle de deux tomes (import-export) fascicules janv.-mars, janv.-juin, janv.-sept. fascicule janv.-déc.: Importations-Exportations déjà parus intégralement: 1958 à 1963																			
8,—		10,—		1 250		7,25		100		68,—		85,—		10 620		61,50		850			
12,—		15,—		1 870		11,—		150		—		—		—		—		—			
20,—		25,—		3 120		18,—		250		—		—		—		—		—			
<b>Außenhandel: Einheitliches Länderverzeichnis (rot)</b> deutsch / französisch / italienisch / niederländisch / englisch jährlich		<b>Commerce extérieur: Code géographique commun (rouge)</b> allemand / français / italien / néerlandais / anglais publication annuelle																			
4,—		5,—		620		3,60		50		—		—		—		—		—			
<b>Außenhandel: Zolltarifstatistiken (rot)</b> deutsch / französisch jährlich Importe: Tab. 1, 3 Bände zusammen Tab. 2 und 3, 2 Bände zusammen Tab. 4-5 Exporte: 3 Bände zusammen bisher erschienen: 1961-1962		<b>Commerce extérieur: Statistiques tarifaires (rouge)</b> allemand / français publication annuelle Importations: tab. 1, 3 vol. ensemble tab. 2 et 3, 2 vol. ensemble tab. 4-5 Exportations: 3 volumes ensemble déjà parus: 1961 et 1962																			
32,—		40,—		5 000		29,—		400		—		—		—		—		—			
24,—		30,—		3 750		22,—		300		—		—		—		—		—			
24,—		30,—		3 750		22,—		300		—		—		—		—		—			
80,—		100,—		12 500		73,—		1 000		—		—		—		—		—			
<b>Außenhandel: Erzeugnisse EGKS (rot)</b> deutsch / französisch / italienisch / niederländisch jährlich bisher erschienen: 1955-1964		<b>Commerce extérieur: Produits CECA (rouge)</b> allemand / français / italien / néerlandais publication annuelle déjà parus: 1955 à 1964																			
16,—		20,—		2 500		14,50		200		—		—		—		—		—			
<b>Überseische Assoziierte: Außenhandelsstatistik (olivgrün)</b> deutsch / französisch 11 Hefte jährlich		<b>Associés d'outre-mer: Statistique du commerce extérieur (olive)</b> allemand / français 11 numéros par an																			
6,—		7,50		930		5,40		75		56,—		70,—		8 750		50		700			
<b>Überseische Assoziierte: Statistisches Bulletin (olivgrün)</b> deutsch / französisch / italienisch / niederländisch / englisch jährlich		<b>Associés d'outre-mer: Bulletin statistique (olive)</b> allemand / français / italien / néerlandais / anglais publication annuelle																			
10,—		12,50		1 560		9,—		125		—		—		—		—		—			

TITOLO	TITEL	TITLE
<b>PUBBLICAZIONI PERIODICHE</b>	<b>PERIODIEKE UITGAVEN</b>	<b>PERIODICAL PUBLICATIONS</b>
<b>Bollettino generale di statistiche (viola)</b> tedesco / francese / italiano / olandese / inglese 11 numeri all'anno	<b>Algemeen Statistisch Bulletin (paars)</b> Duits / Frans / Italiaans / Nederlands / Engels 11 nummers per jaar	<b>General Statistical Bulletin (purple)</b> German / French / Italian / Dutch / English 11 issues per year
<b>Contabilità nazionale (viola)</b> tedesco / francese / italiano / olandese / inglese pubblicazione annuale (compresa nell'abbonamento al Bollettino generale di statistica)	<b>Nationale Rekeningen (paars)</b> Duits / Frans / Italiaans / Nederlands / Engels jaarlijks (inbegrepen in het abonnement op het Algemeen Statistisch Bulletin)	<b>National Accounts (violet)</b> German / French / Italian / Dutch / English yearly (included in the subscription to the General Statistical Bulletin)
<b>Informazioni statistiche (arancione)</b> tedesco / francese / italiano / olandese / inglese 4 numeri all'anno	<b>Statistische Mededelingen (arancje)</b> Duits / Frans / Italiaans / Nederlands / Engels 4 nummers per jaar	<b>Statistical Information (orange)</b> German / French / Italian / Dutch / English 4 issues yearly
<b>Statistiche generali</b> tedesco, francese, italiano, olandese, inglese, spagnolo pubblicazione annuale	<b>Basisstatistieken</b> Duits, Frans, Italiaans, Nederlands, Engels, Spaans jaarlijks	<b>Basic Statistics</b> German, French, Italian, Dutch, English, Spanish yearly
<b>Commercio estero : Statistica mensile (rosso)</b> tedesco / francese 11 numeri all'anno	<b>Buitenlandse Handel : Maandstatistiek (rood)</b> Duits / Frans 11 nummers per jaar	<b>Foreign Trade : Monthly Statistics (red)</b> German / French 11 issues yearly
<b>Commercio estero : Tavole analitiche (rosso)</b> tedesco / francese trimestrale in due tomi (import-export) fascicoli genn.-marzo, genn.-giugno, genn.-sett. fascicolo genn.-dic. : Importazioni Esportazioni già pubblicati integralmente gli anni 1958-1963	<b>Buitenlandse Handel : Analytische Tabellen (rood)</b> Duits / Frans driemaandelijks in twee banden (invoer-uitvoer) band jan.-maart, jan.-juni, jan.-sept. band jan.-dec. : Invoer Uitvoer tot dusver volledig verschenen : 1958-1963	<b>Foreign Trade : Analytical Tables (red)</b> German / French quarterly publication in two volumes (imports-exports) Issues Jan.-March, Jan.-June, Jan.-Sept. Issues Jan.-Dec. : Imports Exports previously published complete : 1958-1963
<b>Commercio estero : Codice geografico comune (rosso)</b> tedesco / francese / italiano / olandese / inglese pubblicazione annuale	<b>Buitenlandse Handel: Gemeenschappelijke Landenlijst (rood)</b> Duits / Frans / Italiaans / Nederlands / Engels jaarlijks	<b>Foreign Trade : Standard Country Classification (red)</b> German / French / Italian / Dutch / English yearly
<b>Commercio estero : Statistiche tariffarie (rosso)</b> tedesco / francese pubblicazione annuale Importazioni : tab. 1, 3 volumi per complessive tab. 2 e 3, 2 vol. per complessive tab. 4-5 Esportazioni : 3 volumi per complessive già pubblicati gli anni 1961 e 1962	<b>Buitenlandse Handel : Douanetarief-statistiek (rood)</b> Duits / Frans jaarlijks Invoer : tab. 1, 3 banden tezamen tab. 2 en 3, 2 banden tezamen tab. 4-5 Uitvoer : 3 banden tezamen tot dusver verschenen : 1961-1962	<b>Foreign Trade : Tariff Statistics (red)</b> German / French yearly Imports : Table 1, 3 volumes together Table 2 and 3, 2 volumes together Tables 4-5 Exports : 3 volumes together previously published : 1961-1962
<b>Commercio estero : Prodotti CECA (rosso)</b> tedesco / francese / italiano / olandese pubblicazione annuale già pubblicati gli anni 1955-1964	<b>Buitenlandse Handel : Produkten EGKS (rood)</b> Duits / Frans / Italiaans / Nederlands jaarlijks tot dusver verschenen : 1955-1964	<b>Foreign Trade : ECSC products (red)</b> German / French / Italian / Dutch yearly previously published : 1955-1964
<b>Associati d'oltremare : Statistica del commercio estero (verde oliva)</b> tedesco / francese 11 numeri all'anno	<b>Overzeese Geassocieerden : Statistiek van de Buitenlandse Handel (olijfgroen)</b> Duits / Frans 11 nummers per jaar	<b>Overseas Associates : Foreign Trade Statistics (olive-green)</b> German / French 11 issues per year
<b>Associati d'oltremare : Bollettino statistico (verde oliva)</b> tedesco / francese / italiano / olandese / inglese pubblicazione annuale	<b>Overzeese Geassocieerden : Statistisch Bulletin (olijfgroen)</b> Duits / Frans / Italiaans / Nederlands / Engels jaarlijks	<b>Overseas Associates : Statistical Bulletin (olive-green)</b> German / French / Italian / Dutch / English yearly





**TITOLO**

**TITEL**

**TITLE**

**PUBBLICAZIONI PERIODICHE**

**Associati d'oltremare : Memento (verde oliva)**  
*tedesco / francese*  
pubblicazione annuale

**Statistiche dell'energia (rubino)**  
*tedesco / francese / italiano / olandese*  
bimestrale  
Annuario (compresa nell'abbonamento)

**Statistiche dell'Industria (blu)**  
*tedesco / francese / italiano / olandese*  
trimestrale  
Annuario (compresa nell'abbonamento)

**Siderurgia (blu)**  
*tedesco / francese / italiano / olandese*  
bimestrale  
Annuario 1964

**Statistiche sociali (giallo)**  
*tedesco / francese e italiano / olandese*  
4-6 numeri all'anno

**Statistica agraria (verde)**  
*tedesco / francese*  
8-10 numeri all'anno

**PUBBLICAZIONI NON PERIODICHE**

**Statistiche sociali : Serie speciale « Bilanci familiari » (giallo)**  
*tedesco / francese e italiano / olandese*  
7 numeri, ciascuno composto di un testo esplicativo e di un volume di tabelle  
ogni numero  
serie completa

**Classificazione statistica e tariffaria per il commercio internazionale (CST)**  
*tedesco, francese, italiano, olandese*

**Nomenclatura delle Industrie nelle Comunità europee (NICE)**  
*tedesco / francese e italiano / olandese*

**Nomenclatura uniforme delle merci per la statistica dei trasporti (NST)**  
*tedesco / francese*

**Nomenclature del Commercio**  
*tedesco / francese / italiano / olandese*

**PERIODIEKE UITGAVEN**

**Overzeese Geassocieerden : Memento (oliifgroen)**  
*Duits / Frans*  
jaarlijks

**Energiestatistiek (robijn)**  
*Duits / Frans / Italiaans / Nederlands*  
tweemaandelijks  
jaarboek (inbegrepen in het abbonement)

**Industriestatistiek (blauw)**  
*Duits / Frans / Italiaans / Nederlands*  
driemaandelijks  
jaarboek (inbegrepen in het abbonement)

**Ijzer en Staal (blauw)**  
*Duits / Frans / Italiaans / Nederlands*  
tweemaandelijks  
jaarboek 1964

**Sociale Statistiek (geel)**  
*Duits / Frans en Italiaans / Nederlands*  
4-6 nummers per jaar

**Landbouwstatistiek (groen)**  
*Duits / Frans*  
8-10 nummers per jaar

**NIET-PERIODIEKE UITGAVEN**

**Sociale Statistiek : bijzonder reeks « Budget-onderzoek » (geel)**  
*Duits / Frans en Italiaans / Nederlands*  
7 nummers met elk een tekstgedeelte en een tabellengedeelte  
per nummer  
gehele reeks

**Classificatie voor Statistiek en Tarief van de internationale Handel (CST)**  
*Duits, Frans, Italiaans, Nederlands*

**Systematische Indeling der Industrietakken in de Europese Gemeenschappen (NICE)**  
*Duits / Frans en Italiaans / Nederlands*

**Eenvormige Goederennomenclatuur voor de Vervoerstatistieken (NST)**  
*Duits, Frans*

**Nomenclatuur van de Handel (NCE)**  
*Duits / Frans / Italiaans / Nederlands*

**PERIODICAL PUBLICATIONS**

**Overseas Associates : Memento (olive-green)**  
*German / French*  
yearly

**Energy Statistics (ruby)**  
*German / French / Italian / Dutch*  
bimonthly  
Yearbook (Included in the subscription)

**Industrial Statistics (blue)**  
*German / French / Italian / Dutch*  
quarterly  
Yearbook (included in the subscription)

**Iron and Steel (blue)**  
*German / French / Italian / Dutch*  
bimonthly  
Yearbook 1964

**Social Statistics (yellow)**  
*German / French and Italian / Dutch*  
4-6 issues yearly

**Agricultural Statistics (green)**  
*German / French*  
8-10 issues yearly

**NON PERIODICAL PUBLICATIONS**


**Social Statistics : Special Series of Economic Accounts (yellow)**  
*German / French and Italian / Dutch*  
7 issues each with text and tables in separate booklets per issue  
whole series

**Statistical and Tariff Classification for International Trade (CST)**  
*German, French, Italian, Dutch*

**Nomenclature of the Industries in the European Communities (NICE)**  
*German / French and Italian / Dutch*

**Standard Goods Nomenclature for Transport Statistics (NST)**  
*German / French*

**External Trade Nomenclature (NCE)**  
*German / French / Italian / Dutch*



**STATISTISCHES AMT DER EUROPÄISCHEN GEMEINSCHAFTEN  
OFFICE STATISTIQUE DES COMMUNAUTÉS EUROPÉENNES  
ISTITUTO STATISTICO DELLE COMUNITÀ EUROPEE  
BUREAU VOOR DE STATISTIEK DER EUROPESE GEMEENSCHAPPEN  
STATISTICAL OFFICE OF THE EUROPEAN COMMUNITIES**

**Verwaltungsrat / Conseil d'Administration / Consiglio d'Amministrazione / Raad van Bestuur / Supervisory Board**

**Vorsitzender / Président / Presidente / Voorzitter / Chairman:**

**A. Coppé** Vizepräsident der Hohen Behörde der Europäischen Gemeinschaft für Kohle und Stahl / Vice-président de la Haute Autorité de la Communauté européenne du charbon et de l'acier / Vicepresidente dell'Alta Autorità della Comunità Europea del Carbone e dell'Acciaio / Vice-voorzitter van de Hoge Autoriteit der Europese Gemeenschap voor Kolen en Staal / Vice-President of the High Authority of the European Coal and Steel Community

**Mitglieder / Membres / Membri / Leden / Members:**

**L. Levi Sandri** Vizepräsident der Kommission der Europäischen Wirtschaftsgemeinschaft / Vice-président de la Commission de la Communauté économique européenne / Vicepresidente della Commissione della Comunità Economica Europea / Vice-voorzitter van de Commissie der Europese Economische Gemeenschap / Vice-President of the Commission of the European Economic Community

**P. De Groot** Mitglied der Kommission der Europäischen Atomgemeinschaft / Membre de la Commission de la Communauté européenne de l'énergie atomique / Membro della Commissione della Comunità Europea dell'Energia Atomica / Lid van de Commissie der Europese Gemeenschap voor Atoomenergie / Member of the Commission of the European Atomic Energy Community

---

**R. Wagenführ** Generaldirektor / Directeur général / Direttore Generale / Directeur-Generaal / Director general

**H. Schumacher** Assistent / Assistant / Assistente / Assistent / Assistant

**Direktoren / Directeurs / Direttori / Directeuren / Directors:**

**R. Dumas** Allgemeine Statistik / Statistiques générales / Statistica Generale / Algemene Statistiek / General Statistics

**V. Paretti** Energiestatistik. Statistik der assoziierten überseeischen Länder. Maschinelle Auswertung / Statistiques de l'énergie. Statistiques des associés d'outre-mer. Exploitations mécanographiques / Statistiche dell'Energia. Statistiche degli Associati d'Oltremare. Lavori meccanografici / Energiestatistiek. Statistieken van de Geassocieerde Overzeese Gebieden. Machinale bewerking / Energy Statistics. Statistics of Associated Overseas Countries. Machine computation.

**C. Legrand** Außenhandels- und Verkehrsstatistik / Statistiques du commerce extérieur et des transports / Statistica del Commercio estero e dei Trasporti / Statistieken van de Buitenlandse Handel en Vervoer / Foreign Trade and Transport Statistics

**F. Grotius** Industrie- und Handwerksstatistik / Statistiques Industrielles et artisanales / Statistica dell'Industria e dell'Artigianato / Industriellen Ambachtsstatistiek / Industrial and Craft Statistics

**P. Gavanier** Sozialstatistik / Statistiques sociales / Statistica Sociale / Sociale Statistiek / Social Statistics

**N.N.** Agrarstatistik / Statistiques agricoles / Statistica Agraria / Landbouwstatistiek / Agricultural statistics

---

**R. Sannwald** Redaktion der Veröffentlichungen / Rédaction des publications / Redazione delle pubblicazioni / Redactie van de publikaties / Editing of publications

Diese Veröffentlichung kann zum Einzelpreis von DM 6,— oder zum Jahresabonnementspreis von DM 30,— durch die nachstehend aufgeführten Vertriebsstellen bezogen werden:

Cette publication est vendue, au numéro, au prix de Ffr 7,50 ou Fb 75,—, ou par abonnement annuel au prix de Ffr 37,— ou Fb 375,—. S'adresser aux bureaux de vente ci-dessous:

Questa pubblicazione è in vendita al prezzo di Lit. 930,— il numero e di Lit. 4.680,— l'abbonamento annuale da richiedersi agli uffici di vendita seguenti:

Deze publikatie kost Fl. 5.40 resp. 75 BF per nummer of Fl. 27,30 resp. 375 BF per jaarabonnement en is verkrijgbaar bij onderstaande verkooppadressen:

This publication is available (single copies: 11 s. 0 d., annual subscription: £ 2.14 s. 0 d.) from the following sales agents:

**DEUTSCHLAND (B.R.) BUNDESANZEIGER**, Postfach - Köln 1 — Fernschreiber: Anzeiger Bonn 08.882.595

**FRANCE** SERVICE DE VENTE EN FRANCE DES PUBLICATIONS DES COMMUNAUTÉS EUROPÉENNES - 26, rue Desaix, Paris 15<sup>e</sup> — Compte courant postal: Paris 23-96

**ITALIA** LIBRERIA DELLO STATO - Piazza G. Verdi, 10 — Roma  
Agenzie: ROMA — Via del Tritone, 61/A e 61/B e Via XX Settembre (Palazzo Ministero delle Finanze) - MILANO — Galleria Vittorio Emanuele, 3 - FIRENZE — Via Cavour, 46/R - NAPOLI — Via Chiaia, 5

**NEDERLAND** STAATSDRUKKERIJ- EN UITGEVERIJBEDRIJF — Christoffel Plantijnstraat, 's-Gravenhage

**BELGIË-BELGIQUE** BELGISCH STAATSBLOED — Leuvense weg 40 - Brussel  
MONITEUR BELGE — 40, rue de Louvain - Bruxelles

**LUXEMBOURG** OFFICE CENTRAL DE VENTE DES PUBLICATIONS DES COMMUNAUTÉS EUROPÉENNES — 9, rue Goethe - Luxembourg

**GREAT BRITAIN AND COMMONWEALTH** H.M. STATIONERY OFFICE — P.O. Box 569 - London S.E. 1

**ANDERE LÄNDER - AUTRES PAYS - ALTRI PAESI - ANDERE LANDEN - OTHER COUNTRIES**

ZENTRALVERTRIEBSBÜRO DER VERÖFFENTLICHUNGEN DER EUROPÄISCHEN GEMEINSCHAFTEN

OFFICE CENTRAL DE VENTE DES PUBLICATIONS DES COMMUNAUTÉS EUROPÉENNES

UFFICIO CENTRALE DI VENDITA DELLE PUBBLICAZIONI DELLE COMUNITÀ EUROPEE

CENTRAAL VERKOOPKANTOOR VAN DE PUBLIKATIES DER EUROPESE GEMEENSCHAPPEN

CENTRAL SALES OFFICE FOR PUBLICATIONS OF THE EUROPEAN COMMUNITIES

Luxembourg, 7, Place de Metz

428/CI XL 1666  
11/30/95 192195





