

STATISTISCHES AMT

DER EUROPÄISCHEN GEMEINSCHAFTEN


STATISTISCHES AMT

DER EUROPÄISCHEN GEMEINSCHAFTEN

OFFICE STATISTIQUE

DES COMMUNAUTÉS EUROPÉENNES

STATO399



EISEN UND STAHL
SIDÉRURGIE
SIDERURGIA
IJZER EN STAAL
IRON AND STEEL

1965 - No. 2

OSCE: 13

ISTITUTO STATISTICO

DELLE COMUNITÀ EUROPEE

STATISTISCHES AMT

DER EUROPÄISCHEN GEMEINSCHAFTEN

BUREAU VOOR DE STATISTIEK

DER EUROPESE GEMEENSCHAPPEN

STATISTISCHES AMT

DER EUROPÄISCHEN GEMEINSCHAFTEN

**STATISTISCHES AMT
DER EUROPÄISCHEN GEMEINSCHAFTEN**

Anschriften

Europäische Wirtschaftsgemeinschaft
Brüssel, Avenue de Tervueren 188a — Tel. 71 00 90

Europäische Atomgemeinschaft
Brüssel, rue Belliard 51 — Tel. 13 40 90

Europäische Gemeinschaft für Kohle und Stahl
Luxemburg, Hotel Staar — Tel. 4 08 41

Zuschriften erbeten an:

Statistisches Amt der Europäischen Gemeinschaften
Avenue de Tervueren 188a
Brüssel 15

**OFFICE STATISTIQUE
DES COMMUNAUTÉS EUROPÉENNES**

Adresses

Communauté économique européenne
Bruxelles, 188a, avenue de Tervueren — tél. 71 00 90

Communauté européenne de l'énergie atomique
Bruxelles, 51, rue Belliard — tél. 13 40 90

Communauté européenne du charbon et de l'acier
Luxembourg, Hôtel Staar — tél. 4 08 41

**Adresser la correspondance relative
à cette publication:**

Office statistique des Communautés européennes
188a, avenue de Tervueren
Bruxelles 15

**ISTITUTO STATISTICO
DELLE COMUNITA' EUROPEE**

Indirizzi

Comunità Economica Europea
Bruxelles, 188a, avenue de Tervueren — tel. 71 00 90

Comunità Europea dell'Energia Atomica
Bruxelles, 51, rue Belliard — tel. 13 40 90

Comunità Europea del Carbone e dell'Acciaio
Lussemburgo, Hotel Staar — tel. 4 08 41

**Indirizzare la corrispondenza relativa a questa
pubblicazione a:**

Istituto Statistico delle Comunità Europee
188a, avenue de Tervueren
Bruxelles 15

**BUREAU VOOR DE STATISTIEK
DER EUROPESE GEMEENSCHAPPEN**

Adressen

Europese Economische Gemeenschap
Brussel, Tervurenlaan 188a — tel. 71 00 90

Europese Gemeenschap voor Atoomenergie
Brussel, Belliardstraat 51 — tel. 13 40 90

Europese Gemeenschap voor Kolen en Staal
Luxemburg, Hotel Staar — tel. 4 08 41

**Correspondentie betreffende deze publikatie gelieve
men te richten aan het:**

Bureau voor de Statistiek der Europese Gemeenschappen
Tervurenlaan 188a
Brussel 15

**STATISTICAL OFFICE
OF THE EUROPEAN COMMUNITIES**

Addresses

European Economic Community
Brussels, 188a, avenue de Tervueren. Tel. 71 00 90

European Atomic Energy Community
Brussels, 51, rue Belliard. Tel. 13 40 90

European Coal and Steel Community
Luxembourg, Hotel Staar. Tel. 4 08 41

**Correspondence concerning this publication should
be addressed to:**

Statistical Office of the European Communities
188a, avenue de Tervueren
Brussels 15

EISEN UND STAHL

SIDERURGIE

SIDERURGIA

IJZER EN STAAL

IRON AND STEEL

1965 — No. 2

Zweimonatliche Veröffentlichung

Publication bimestrielle

Pubblicazione bimestrale

Tweemaandelijkse uitgave

Bimonthly

**Inhaltswiedergabe nur mit Quellennachweis
gestattet**

**La reproduction des données est subordonnée
à l'indication de la source**

**La riproduzione del contenuto è subordinata
alla citazione della fonte**

**Het overnemen van gegevens is toegestaan
mits duidelijke bronvermelding**

**Reproduction of the contents of this publication
is subject to acknowledgement of the source**

Vorbemerkung

Avertissement

Avvertenza

Voorwoord

VORBEMERKUNG

Das Statistische Bulletin „Eisen und Stahl“ soll gemäß Artikel 47 Abs. 2 des Vertrags über die Gründung der Europäischen Gemeinschaft für Kohle und Stahl den Regierungen und allen anderen Beteiligten die Angaben auf dem Gebiet der Eisen- und Stahlindustrie und des Eisenerzbergbaus liefern, die für sie von Nutzen sein können.

Es enthält einen veränderlichen Teil, den „Statistischen Sonderbericht“, in dem hauptsächlich Jahresangaben, insbesondere über folgende Themen, veröffentlicht werden: Listenpreise — Rohstahl-Weltproduktion — Fehlschichten im Eisenerzbergbau — die wichtigsten Ergebnisse der jährlichen Erhebungen über „Investitionen“ und über „Löhne“ usw.

Der Hauptteil des Bulletins wird jedoch, wie schon in seiner seit 1953 veröffentlichten und stetig verbesserten Form, den regelmäßigen statistischen Reihen gewidmet sein. Diese Statistiken umfassen nicht nur Angaben über die eigentliche Eisen- und Stahlindustrie im Sinne des Vertrags sowie über den Eisenerzbergbau, sondern auch Zahlen über den Handel mit Schrott und Stahlerzeugnissen, die anerkennenswerterweise von den Regierungen und den zuständigen Organisationen zur Verfügung gestellt werden, wofür ihnen das Statistische Amt an dieser Stelle seinen besten Dank aussprechen möchte; außerdem enthalten die Statistiken zahlreiche Angaben über den Außenhandel, die von den mit der Erstellung der amtlichen Außenhandelsstatistiken betrauten Dienststellen der Mitgliedstaaten zur Verfügung gestellt werden.

Die neue verbesserte und erweiterte Ausgabe in vier Sprachen, die ab Februar 1962 herauskommt, ist in ihrer Darstellung den übrigen Veröffentlichungen des Statistischen Amtes angepaßt worden. So wurden die Tabellenspalten im allgemeinen nach Ländern gegliedert. Durch diese Neugliederung — sie weist übrigens gewisse Vorteile auf, die, wie die Redaktion hofft, von den Benutzern des Bulletins geschätzt werden dürfte — mußte in Kauf genommen werden, daß die logischen Zusammenhänge technologischer Art zwischen den verschiedenen erfaßten Erzeugnissen oder Angaben für das jeweilige Land weniger in Erscheinung treten. Es ist jedoch mit verschiedenen Mitteln versucht worden, diesem Mangel der Neugliederung abzuwehren; insbesondere wurden die miteinander zusammenhängenden statistischen Angaben möglichst in ein und derselben Tabelle aufgeführt, was dank des größeren Formates der neuen Ausgabe möglich ist, und es wurden Strukturtabellen in das Bulletin aufgenommen, aus denen die entsprechenden Zusammenhänge und Beziehungen sowie ihre Entwicklung ersichtlich sind.

Besondere Hinweise

1. Für verschiedene Staaten werden die derzeitigen Grenzen zugrunde gelegt.

In den Angaben über die Bundesrepublik (BR) ist aus Gründen statistischer Vergleichbarkeit das Saarland

AVERTISSEMENT

Le Bulletin « Sidérurgie » a pour but — en application de l'article 47, alinéa 2 du Traité Instituant la Communauté Européenne du Charbon et de l'Acier — de fournir aux gouvernements et à tous les autres intéressés les données qui sont susceptibles de leur être utiles dans le domaine de la Sidérurgie et des Mines de fer.

Il comporte une partie variable: La « Note statistique » dans laquelle seront diffusées des données surtout annuelles concernant notamment: Les prix de barèmes — La production mondiale d'acier brut — L'absentéisme dans les mines de fer — Les résultats principaux des enquêtes annuelles sur les « investissements » et sur les « salaires » etc.

L'essentiel du Bulletin restera cependant consacré comme cela a été le cas depuis sa publication en 1953 sous des formes diverses améliorées peu à peu — aux séries statistiques régulières. Celles-ci comprennent non seulement des données relatives à la « Sidérurgie proprement dite », au sens du Traité, et aux « Mines de fer », mais aussi — grâce à l'obligeance des gouvernements et des organisations compétentes que l'Office Statistique tient à remercier très chaleureusement — des statistiques concernant le négoce de la ferraille et le négoce des produits sidérurgiques, ainsi que de nombreuses données sur les échanges extérieurs fournies par les services statistiques de l'Administration des Douanes des pays membres.

La nouvelle édition quadrilingue, revue et augmentée, paraissant à partir de février 1962, a été harmonisée, quant à sa présentation, avec les autres publications de l'Office. C'est ainsi qu'on a consacré en général les colonnes des tableaux aux pays. Cette disposition nouvelle — qui comporte par ailleurs certains avantages auxquels la Rédaction espère que les usagers du Bulletin seront sensibles — risquait de négliger les liens logiques, de nature technologique existant entre divers produits ou éléments recensés relatifs à un même pays. On s'est efforcé cependant de pallier cet inconvénient de la nouvelle présentation par différents moyens, notamment en regroupant le plus possible dans les mêmes tableaux, grâce au format plus grand du Bulletin, les éléments statistiques liés entre eux, ainsi qu'en introduisant dans le Bulletin des tableaux de structure qui montrent les liens et rapports en cause et leur évolution.

Observations particulières

1° Les différents pays sont considérés dans les limites de leur territoire actuel.

Les données se rapportant à l'Allemagne occidentale (RF) comprennent la Sarre pour des raisons de

AVVERTENZA

Il Bollettino « Siderurgia » si prefigge — in applicazione dell'art. 47, comma 2 del Trattato Istitutivo della Comunità Europea del Carbone e dell'Acciaio — di fornire ai governi e a tutti gli altri interessati i dati che possono rivestire una certa utilità nel settore dell'industria siderurgica e delle miniere di ferro.

Esso comprende una parte variabile: la « Nota statistica » nella quale saranno pubblicati i dati soprattutto annuali concernenti in particolare i prezzi di listino, la produzione mondiale di acciaio greggio, l'assenteismo nelle miniere di ferro, i risultati principali delle indagini annuali sugli « Investimenti » e sui « salari », ecc.

Tuttavia la parte essenziale del Bollettino continuerà ad essere dedicata — come avviene fin dalla prima pubblicazione nel 1953, sotto varie forme migliorate a poco a poco — alle serie statistiche regolari. Queste ultime comprendono non solo dati relativi alla « siderurgia propriamente detta » a sensi del Trattato e alle « miniere di ferro », ma — grazie alla collaborazione dei governi e delle organizzazioni competenti che l'Istituto statistico desidera ringraziare vivamente — anche statistiche concernenti il commercio del rottame e dei prodotti siderurgici, nonché numerosi dati sugli scambi esterni, forniti dai servizi statistici delle Amministrazioni doganali dei paesi membri.

La nuova edizione quadrilingue, riveduta e arricchita, che vede la luce dal febbraio 1962, è stata armonizzata, per quanto concerne la sua presentazione, con le altre pubblicazioni dell'Istituto. Ad esempio le colonne delle tabelle sono state dedicate in generale ai paesi. Questa nuova disposizione — oltretutto non priva di certi vantaggi che la Redazione spera riescano graditi ai lettori del Bollettino — rischiava di trascurare le connessioni logiche, di natura tecnologica, esistenti tra diversi prodotti o elementi censiti relativi a un medesimo paese. A questo inconveniente della nuova presentazione si è cercato di ovviare ricorrendo a vari accorgimenti, soprattutto raggruppando quanto più possibile nelle medesime tabelle, grazie al formato più grande del Bollettino, gli elementi statistici collegati tra loro, nonché introducendo tabelle di struttura che indicano i legami ed i rapporti in causa e la loro evoluzione.

Osservazioni particolari

1° I vari paesi sono considerati nei limiti del loro territorio attuale.

Per ragioni di comparabilità statistica i dati riferiti alla Germania occidentale (RF) comprendono la

VOORWOORD

Het Bulletin „Ijzer en Staal” heeft ten doel — in toepassing van artikel 47, lid 2, van het Verdrag tot oprichting van de Europese Gemeenschap voor Kolen en Staal — aan de regeringen en alle overige belangstellenden de gegevens te verstrekken welke voor hen van nut zouden kunnen zijn op het gebied van de ijzer- en staalindustrie en de Ijzerertsminen.

In dit Bulletin is opgenomen een veranderlijk gedeelte: de „Speciale statistische bijlage” waarin voornamelijk jaargegevens worden gepubliceerd betreffende met name: de in de prijschalen opgenomen prijzen — de wereldproduktie van ruwstaal — het absentisme in de ijzerertsminen — de voornaamste resultaten van de jaarlijkse enquêtes betreffende de „investeringen”, de „lonen” enz.

Evenals zulks sedert de aanvang van de publikatie van het Bulletin in 1953 in diverse, geleidelijk verbeterde vormen het geval was, zal deze uitgave regelmatige reeksen statistieken blijven omvatten. Daarin zijn niet alleen gegevens betreffende de „eigenlijke ijzer- en staalindustrie” in de zin van het Verdrag en de „Ijzerertsminen”, doch ook — dank zij de welwillendheid van de regeringen en de bevoegde organisaties — voor wier medewerking het Bureau voor de Statistiek zeer erkentelijk is — statistieken betreffende de schroothandel en de handel in ijzer- en staalprodukten alsmede talrijke gegevens betreffende het buitenlandse handelsverkeer, welke door de statistische diensten van de douane-instanties der onderscheidene deelnemende landen worden verstrekt, vervat.

De nieuwe herziene en uitgebreide viertalige editie welke met ingang van februari 1962 zal verschijnen, werd, wat de vorm betreft, in overeenstemming gebracht met de overige publikaties van het Bureau. Aldus heeft men de kolommen van de tabellen over het algemeen aan de landen gewijd. Ten gevolge van deze nieuwe indeling — waaraan overigens bepaalde voordelen zijn verbonden welke, naar de redactie hoopt, door de lezers van het Bulletin op prijs zullen worden gesteld — dreigde de logische band van technologische aard tussen diverse opgenomen produkten of gegevens betreffende eenzelfde land te worden verwaarloosd. Men heeft evenwel getracht dit nadeel van de nieuwe indeling met verschillende middelen te verhelpen en met name door de met elkaar verband houdende statistische gegevens zoveel mogelijk in dezelfde tabellen te hergroeperen, zulks dank zij het grotere formaat van het Bulletin, alsmede door in het Bulletin structuurtabellen op te nemen welke de betrokken banden en verhoudingen alsmede hun ontwikkeling aantonen.

Bijzondere opmerkingen

1° De diverse landen worden beschouwd binnen de grenzen van hun huidige grondgebied.

Ter wille van de statistische vergelijkbaarheid hebben de gegevens betreffende West-Duitsland (BR) even-

Vorbemerkung (Fortsetzung)

nicht nur seit seiner wirtschaftlichen Eingliederung in die Bundesrepublik am 6. Juli 1959, sondern auch für die Zeit vorher enthalten. Wenn es nicht möglich war, die Angaben über das Saarland mit denen über Deutschland (BR) zusammenzufassen, was z. B. bei den Außenhandelsstatistiken für die Zeit vor dem 6. Juli 1959 der Fall ist, so wird dies in einem Hinweis vermerkt. Andererseits beziehen sich sämtliche Statistiken über Frankreich grundsätzlich lediglich auf das Mutterland.

2. Bei den Statistiken über den Güteraustausch — gleichgültig, ob sie auf der Grundlage der Werklieferungen oder an Hand der beim Grenzübertritt festgestellten Mengen erstellt sind — treten seit Eröffnung des Gemeinsamen Marktes für Kohle und Stahl an die Stelle der Begriffe:

- Einfuhr aus den Ländern der Gemeinschaft und
- Ausfuhr nach Ländern der Gemeinschaft

die Begriffe:

- Bezüge aus den Ländern der Gemeinschaft und
- Lieferungen nach den Ländern der Gemeinschaft.

3. Zu den „dritten Ländern“ zählen alle Gebiete, die nicht unter den Vertrag über die Gründung der Europäischen Gemeinschaft für Kohle und Stahl fallen.

4. Die Angaben über die Erzeugung von Roh Eisen und Rohstahl beziehen sich — falls nichts anderes vermerkt — auf die Nettoerzeugung, d.h. auf Roheisen ohne umgeschmolzenes Roheisen und auf Rohstahl ohne Vorschmelzstahl.

5. Rundung der Angaben

Die monatlichen Angaben in den Tabellen ergeben nicht immer die genaue Jahressumme. Dies beruht zum Teil auf Rundungen, zum Teil auf nachträglichen Korrekturen der jährlichen Statistiken. Überall dort, wo korrigierte Jahreszahlen zur Verfügung standen, wurden diese herangezogen. Da die Gesamtergebnisse gerundet sind, können auch die Summen der Einzelangaben nicht immer mit diesen übereinstimmen.

In Fällen, in denen die Erzeugung einmal nach Ländern und einmal nach Verfahren angegeben wurde, weichen die Gesamtsummen ebenfalls voneinander ab. Dies beruht auf den Ab- und Aufrundungen, die sich bei einer Gruppierung nach Ländern anders auswirken können als bei einer Gruppierung nach Sorten.

6. Die Monate sind in römischen Ziffern ausgedrückt, während die Vierteljahre — soweit es sich nicht um Vierteljahresdurchschnitte handelt — mit arabischen Ziffern versehen wurden.

7. Weitere Statistiken in Verbindung mit textlichen Darlegungen werden in den „Statistischen Informationen“ veröffentlicht.

Avertissement (Suite)

comparabilité statistique aussi bien depuis son rattachement économique à la République Fédérale le 6.7.1959 qu'avant. Lorsqu'il n'a pas été possible de regrouper avec l'Allemagne les données concernant la Sarre, cas par exemple des Statistiques douanières avant le 6.7.1959, cela est précisé en note. A l'inverse toutes les statistiques concernant la France s'appliquent, en principe, à la France seule.

- 2° Pour les statistiques relatives aux échanges, qu'elles aient pour base, les livraisons recensées auprès des usines, ou bien les passages aux frontières relevés par les douanes les expressions:

- Importations en provenance des pays de la Communauté
- exportations à destination des pays de la Communauté

sont remplacées respectivement depuis l'établissement du Marché commun du charbon et de l'acier par les expressions suivantes:

- réceptions en provenance des pays de la Communauté
- livraisons aux pays de la Communauté.

- 3° Les « pays tiers » comprennent tous les territoires auxquels ne s'appliquent pas le Traité instituant la Communauté Européenne du Charbon et de l'Acier.

- 4° Les données concernant la production de fonte et d'acier brut se réfèrent, sauf cas contraire précisé en note, à la production nette, c'est-à-dire, pour la fonte déduction faite de la fonte repassée, et pour l'acier déduction faite de l'acier liquide pour Duplex repassé.

5° Arrondissement des données

Les Indications mensuelles des tableaux ne donnent pas toujours le total annuel exact. Cela provient partiellement de ce que les chiffres sont arrondis et partiellement de ce que des corrections ont été apportées ultérieurement aux statistiques annuelles. Dans tous les cas où l'on dispose des chiffres annuels rectifiés, ces chiffres ont été utilisés. Les chiffres étant arrondis, les totaux ne peuvent pas coïncider avec la somme des chiffres partiels.

Dans le cas où la production a été indiquée tantôt par pays tantôt par catégories, les totaux ne correspondent pas non plus toujours entre eux. Les chiffres ont en effet été arrondis par excès ou par défaut et cette simplification se manifeste d'une manière différente dans le cas d'un groupement par pays ou dans celui d'un groupement par catégorie de produits.

- 6° Les mois sont exprimés en chiffres romains tandis que les trimestres le sont en chiffres arabes, pour autant qu'il ne s'agisse pas de moyennes trimestrielles.

- 7° D'autres statistiques accompagnées de commentaires explicatifs sont publiées dans les « Informations Statistiques ».

Sarre sia prima che dopo il 6 luglio 1959, data della sua annessione economica alla Repubblica federale. Ogni qualvolta non è stato possibile raggruppare con la Germania i dati relativi alla Sarre, ad esempio per le statistiche doganali anteriori al 6 luglio 1959, non è fatto menzione in nota. Per contro tutte le statistiche relative alla Francia si applicano di massima soltanto al territorio metropolitano.

2° Per le statistiche relative agli scambi, abbiano esse come base le consegne censite presso gli stabilimenti oppure i passaggi alle frontiere rilevati dalle dogane, le espressioni:

- Importazioni dai paesi della Comunità,
- esportazioni verso i paesi della Comunità,

sono state sostituite rispettivamente, dopo l'istituzione del Mercato Comune per il carbone e per l'acciaio, dalle espressioni:

- arrivi dai paesi della Comunità,
- forniture ai paesi della Comunità.

3° Per « paesi terzi » s'intendono tutte le zone che non rientrano in quelle contemplate dal Trattato Istitutivo della Comunità Europea del Carbone e dell'Acciaio.

4° I dati concernenti la produzione di ghisa e acciaio grezzo si riferiscono, salvo caso contrario precisato in nota, alla produzione netta, cioè, per la ghisa fatta deduzione della ghisa di rifusione e per l'acciaio fatta deduzione dell'acciaio liquido Duplex.

5° Arrotondamento dei dati

La somma delle cifre mensili indicate nelle tabelle non sempre coincide esattamente con il totale dell'anno. Ciò è dovuto in parte ad arrotondamenti e in parte a successive correzioni delle statistiche annuali. Ove fossero disponibili, si sono sempre utilizzate le cifre annuali corrette. Poiché i risultati definitivi sono stati arrotondati, anche i totali delle singole cifre possono non sempre corrispondere.

I totali differiscono anche nei casi in cui la produzione è stata indicata una volta per paese e una volta per categorie. Infatti le cifre sono state arrotondate per eccesso o per difetto e questa semplificazione si manifesta in maniera diversa a seconda che si tratti di raggruppamenti per paese o per categoria di prodotti.

6° I mesi sono indicati in cifre romane, i trimestri in cifre arabe, a meno che non si tratti di medie trimestrali.

7° Altre statistiche, seguite da note esplicative, sono pubblicate nelle « Informazioni Statistiche ».

eens betrekking op Saarland, zulks zowel sedert de economische aansluiting van dit land bij de Bondsrepubliek op 6.7.1959 als voordien. Ingeval de gegevens betreffende Saarland niet bij Duitsland konden worden gehergroepeerd, hetgeen bijvoorbeeld het geval is met de douanestatistieken van voor 6.7.1959, wordt zulks in een voetnoot aangeduid. Daarentegen hebben alle statistieken betreffende Frankrijk in beginsel betrekking op Frankrijk alleen.

2. Wat de statistieken aangaande het handelsverkeer betreft, of zij gebaseerd zijn op de bij de bedrijven vastgestelde leveringen dan wel op de door de douanediensdiensten geregistreerde grensovergangen, zijn de aanduidingen:

- invoer uit de landen van de Gemeenschap en
- uitvoer naar de landen van de Gemeenschap

sedert de instelling van de Gemeenschappelijke Markt voor Kolen en Staal vervangen door de navolgende aanduidingen:

- aanvoer uit de landen van de Gemeenschap en
- leveringen aan de landen van de Gemeenschap.

3. Tot „derde landen” worden gerekend alle gebieden welke niet onder het Verdrag tot oprichting van de Europese Gemeenschap voor Kolen en Staal vallen.

4. De gegevens inzake de produktie van ruwijzer en ruwstaal geven — indien niet anders aangeduid — de nettoproduktie aan, dat wil zeggen voor ruwijzer zonder het omgesmolten ruwijzer en voor ruwstaal zonder het duplexstaal.

5. Afronding van de gegevens

De som van de maandelijks opgaven in de tabellen komt niet altijd nauwkeurig met het jaartotaal overeen. Ten dele vindt dit zijn verklaring in afrondingen, ten dele in achteraf in de jaarstatistieken aangebrachte verbeteringen. Overal, waar men de beschikking had over verbeterde jaarcijfers, werden deze vermeld. Daar de totale uitkomsten zijn afgerond, komen de totalen van de afzonderlijke opgaven niet steeds daarmee overeen.

Ook in de gevallen, waarin de produktie enerzijds per land en anderzijds per procédé werd aangeduid, wijken de totale bedragen van elkander af. Dit vindt zijn verklaring in afrondingen naar beneden en naar boven welke bij een groepering per land tot andere uitkomsten kunnen leiden dan bij een groepering per procédé.

6. De maanden worden door Romeinse cijfers aangeduid; terwijl de kwartalen, voor zover het niet om kwartaalgemiddelden gaat, van Arabische cijfers zijn voorzien.

7. Andere statistieken met toelichtende tekst worden regelmatig gepubliceerd in „Statistische Mededelingen”.

INHALTSVERZEICHNIS	Seite Page	TABLE DES MATIÈRES
Vorbemerkung	IV—VII	Avertissement
Inhaltsverzeichnis	VIII—XXI	Table des matières
Zeichen und Abkürzungen	XXII— XXIII	Abréviations et signes employés
STATISTISCHER SONDERBERICHT		NOTE STATISTIQUE
Der Eisen- und Stahlaussenhandel der EGKS im Jahre 1964.	XXV— XXX	Le commerce extérieur de produits sidérurgiques de la CECA en 1964
REGELMÄSSIGE STATISTISCHE ANGABEN		SÉRIES STATISTIQUES RÉGULIÈRES
Zusammenfassende Übersichten		Données récapitulatives principales
1. Bruttoeisenerzeugung in den Ländern der Gemeinschaft und in den wichtigsten dritten Ländern	2—3	1. Extraction brute de minéral de fer par pays, dans la Communauté et les principaux pays tiers
2. Roh eisenerzeugung der Gemeinschaft und der wichtigsten dritten Länder in absoluten Mengen und in % der Rohstahlerzeugung	4—5	2. Production de fonte brute par pays dans la Communauté et les principaux pays tiers en quantité absolue, et en % de la production d'acier brut
3. Rohstahlerzeugung (Blöcke und Flüssigstahl) nach Ländern der Gemeinschaft und in den wichtigsten dritten Ländern sowie Anteil in % an der Weltrohstahlerzeugung	6—7	3. Production d'acier brut (lingots et moulages) par pays dans la Communauté et les principaux pays tiers et part en % de la production mondiale
4. Marktversorgung mit Rohstahl nach Ländern der Gemeinschaft, insgesamt und in kg pro Kopf der Bevölkerung (Jahresniveau)	8—9	4. Consommation apparente d'acier brut, par pays, et en kg par habitant (taux annuel), dans la Communauté
5. Vergleichende Gegenüberstellung der Entwicklung der Indizes der Marktversorgung mit Rohstahl, der industriellen Produktion sowie der metallverarbeitenden Industrie nach Ländern	10	5. Évolution comparée, par pays, des indices: — de la consommation d'acier brut — de l'ensemble de la production industrielle — et de la production des industries transformatrices des métaux
6. Wertmäßige Bedeutung der Investitionsprojekte nach Anlagengruppen für die Gemeinschaft insgesamt, welche im voraus, entsprechend den Entscheidungen 27—55 und 26—56, an die Hohe Behörde gemeldet worden sind	11	6. Importance, en valeur, des projets d'investissement déclarés à l'avance à la Haute Autorité au titre des décisions 27—55 et 26—56 par catégories de projets, pour l'ensemble de la Communauté
7. Vergleichende Gegenüberstellung der Entwicklung der höchstmöglichen Jahreserzeugung an Roh eisen und Rohstahl und der tatsächlichen Erzeugung nach Ländern sowie nach Erzeugungsverfahren für die Gemeinschaft insgesamt	12—13	7. Évolution comparée, par pays, de la production maximum possible de fonte brute et d'acier brut en cours d'année, et de la production effectivement réalisée, et données par procédés de fabrication pour l'ensemble de la Communauté
8. Relative Bedeutung der EGKS-Erzeugnisse, in Werten, am gesamten Außenhandel der Länder der Gemeinschaft, in Mio. EWA-Rechnungseinheiten und in % des Gesamt-Außenhandels	14—15	8. Importance relative, en valeur, des produits CECA, dans l'ensemble des échanges commerciaux des pays de la Communauté, en millions d'unités de compte AME et en % des échanges globaux
Teil I: Eisenschaffende Industrie		I^{re} Partie: Sidérurgie proprement dite
I — Erzeugung — „Roh eisen, Rohstahl, Nebenprodukte, Erzeugungsanlagen“		I — Production — « Fonte, acier brut et sous-produits, appareils de production »
9. Nettoerzeugung an Roh eisen nach Sorten in der Gemeinschaft	18	9. Production nette de fonte brute par qualités dans la Communauté
10. Nettoerzeugung von Stahlroh eisen nach Ländern (Thomasroh eisen — SM-Stahlroh eisen)	19	10. Production nette de fonte d'affinage par pays (Fonte Thomas — Fonte Martin)
11. Netto-Gußroh eisen erzeugung nach Ländern (Phosphorhaltiges Roh eisen — Phosphorarmes Roh eisen)	20	11. Production nette de fonte de moulage par pays (Fonte phosphoreuse — Fonte non phosphoreuse)
12. Erzeugung von Spiegeleisen und kohlenstoffreichem Ferromangan nach Ländern	21	12. Production de fonte spiegel et de ferro-manganèse carburé par pays
13. Erzeugung von sonstigem Roh eisen nach Ländern	21	13. Production de fontes spéciales par pays
14. Entwicklung der Roh eisenerzeugung nach Sorten in % der Erzeugung insgesamt in den Ländern der Gemeinschaft	22	14. Évolution de la structure de la production de fonte brute par qualités dans les différents pays de la Communauté en % de la production totale
15. Erzeugung von Rohstahl nach Verfahren in der Gemeinschaft insgesamt (Blöcke und Stahlguß — darunter Rohblöcke)	23	15. Production d'acier brut par mode de fabrication dans l'ensemble de la Communauté (lingots et moulages — dont lingots)

INDICE	Pagina Bladz.	INHOUDSOPGAVE	
Avvertenza	IV—VII	Voorwoord	
Indice	VIII—XXI	Inhoudsopgave	
Abbreviazioni e segni convenzionali	XXII— XXIII	Tekens en afkortingen	
NOTA STATISTICA		SPECIALE STATISTISCHE BIJLAGE	
Il commercio estero siderurgico della CECA nel 1964	XXV— XXX	De buitenlandse handel van de EGKS in ijzer- en staalproducten gedurende het jaar 1964	
SERIE STATISTICHE REGOLARI		REGELMATIG VERSCHIJNENDE STATISTIEKEN	
Principali dati riassuntivi		Samenvattende overzichten	
1. Estrazione grezza di minerale di ferro per paese, nella Comunità e nei principali paesi terzi	2—3	1. Bruto-ijzerertswinning per land in de Gemeenschap en in de voornaamste derde landen	
2. Produzione di ghisa grezza, per paese, nella Comunità e nei principali paesi terzi, in quantità assolute e in % della produzione di acciaio grezzo	4—5	2. Produktie van ruwijzer in de Gemeenschap en in de voornaamste derde landen in werkelijke hoeveelheden en in % van de ruwstaalproduktie	
3. Produzione di acciaio grezzo (lingotti e acciaio spillato per getti), per paese, nella Comunità e nei principali paesi terzi, e parte in % della produzione mondiale.	6—7	3. Produktie van ruwstaal (blokken en vloeibaar staal voor gietwerk) per land van de Gemeenschap en in de voornaamste derde landen en aandeel in % van de wereldproduktie	
4. Consumo apparente di acciaio grezzo, per paese, e in kg per abitante (tasso annuo), nella Comunità	8—9	4. Berekend verbruik van ruwstaal per land van de Gemeenschap — Totaal en in kg per hoofd van de bevolking (op jaarbasis)	
5. Evoluzione comparata, per paese, degli indici: del consumo di acciaio grezzo — della produzione industriale complessiva — e della produzione delle industrie di trasformazione dei metalli	10	5. Vergelijking van het verloop van het ruwstaalverbruik en van de produktie-indices algemeen zowel als van de metaalverwerkende industrie per land	
6. Ammontare dei progetti di investimento dichiarati preventivamente all'Alta Autorità a mente delle decisioni n. 27—55 e 26—56 per categoria di progetti, e per l'insieme della Comunità	11	6. Investeringsprojekten van tevoren aan de Hoge Autoriteit gemeld volgens de besluiten 27—55 en 26—56 verdeeld naar soort projekt (in geldwaarde)	
7. Raffronto dell'evoluzione, per paese, della produzione massima possibile di ghisa grezza e di acciaio grezzo durante l'anno e della produzione effettivamente realizzata, nonché dati per processi di fabbricazione per l'insieme della Comunità	12—13	7. Vergelijking van het verloop van de hoogst mogelijke jaarproduktie van ruwijzer en ruwstaal met de werkelijke produktie per land, en voor de Gemeenschap per produktie-procédé	
8. Importanza relativa del valore dei prodotti CECA nell'insieme degli scambi commerciali dei paesi della Comunità, in milioni di unità di conto AME ed in % degli scambi globali	14—15	8. Relatieve betekenis van de EGKS-producten in verhouding tot het totale ruilverkeer van de landen der Gemeenschap (in miljoenen rekeneenheden EMO en in % van het totale ruilverkeer)	
I^a Parte: Siderurgia propriamente detta		I^a Deel: Ijzer- en staalproducerende industrie	
I — Produzione — « Ghisa — acciaio grezzo — sotto-prodotti — installazioni produttive »		I — Produktie — "Ruwijzer, Ruwstaal, Bijprodukten, Produktie-installaties"	
9. Produzione netta di ghisa grezza per qualità nella Comunità	18	9. Netto-produktie van ruwijzer per soort in de Gemeenschap	
10. Produzione netta di ghisa da affinazione per paese (Ghisa Thomas — Ghisa Martin)	19	10. Netto-produktie van ruwijzer voor de staalproduktie per land (Thomas ruwijzer — Martinruwijzer)	
11. Produzione netta di ghisa da fonderia per paese (Ghisa fosforosa — Ghisa non fosforosa)	20	11. Netto-produktie van gieteerij-ijzer per land (fosforhoudend en niet fosforhoudend gieteerij-ijzer)	
12. Produzione di ghisa speculare e di ferro-manganese carburato per paesi	21	12. Produktie van spiegelijzer en koolstofrijk ferromangaan per land	
13. Produzione di ghise speciali per paesi	21	13. Produktie van overige ruwijzersoorten per land	
14. Evoluzione della struttura della produzione di ghisa grezza per qualità nei singoli paesi della Comunità, espressa in % della produzione totale	22	14. Verloop van de ruwijzerproduktie naar soorten in de landen van de Gemeenschap in % van de totale produktie	
15. Produzione di acciaio grezzo secondo il processo di fabbricazione nell'insieme della Comunità (lingotti e getti, di cui: lingotti)	23	15. Produktie van ruwstaal per procédé in de Gemeenschap (blokken en gietwerk — waarvan blokken)	

INHALTSVERZEICHNIS (Fortsetzung)		Seite Page	TABLE DES MATIÈRES (Suite)			
Rohstahlerzeugung nach Verfahren und Ländern:			Production d'acier brut par mode de fabrication et par pays:			
16.	Thomasstahl — Bessemerstahl	24	16.	Thomas — Bessemer		
17.	SM-Stahl — Elektro Stahl	25	17.	Martin — Électrique		
18.	Sonstiger Stahl	26	18.	Autres		
19.	Produktionstägliche Rohstahlerzeugung nach Ländern	26	19.	Production d'acier brut par jour ouvré par pays		
20.	Entwicklung der Rohstahlerzeugung nach Verfahren in % der Erzeugung insgesamt in den Ländern der Gemeinschaft	27	20.	Évolution de la structure de la production d'acier brut, par procédés de fabrication dans les différents pays de la Communauté, exprimée en % de la production totale		
21.	Erzeugung an Rohblöcken und Flüssigstahl für Stahlguß nach Ländern	28	21.	Production de lingots, et production d'acier liquide pour moulage, par pays		
22.	Erzeugung an Rohelsen und Rohstahl nach Gebieten: Deutschland (BR) — Frankreich	29	22.	Production nette de fonte et d'acier brut par régions: Allemagne (RF) — France		
23.	Edelstahlerzeugung der Gemeinschaft nach Ländern (Blöcke und Flüssigstahl für Stahlguß)	30	23.	Production d'aciers fins et spéciaux par pays (lingots et moulages) dans la Communauté		
24.	Erzeugung an legierten Edelstählen (Blöcken und Flüssigstahl) in der Gemeinschaft und in den wichtigsten dritten Ländern	31	24.	Production d'aciers spéciaux alliés dans la Communauté et les principaux pays tiers (lingots et moulages)		
25.	Erzeugung an Nebenprodukten der Hochofen- und Stahlwerke der Gemeinschaft	32	25.	Production des sous-produits des hauts fourneaux et des aciéries de la Communauté		
26.	Zahl der vorhandenen und in Betrieb befindlichen Hochöfen, Elektro-Rohelsenöfen und Thomaskonverter nach Ländern	33	26.	Nombre de hauts fourneaux, de fours électriques à fonte et de convertisseurs Thomas, existants et en activité, par pays		
27.	Zahl der in den Stahlwerken vorhandenen und in Betrieb befindlichen SM- und Elektroöfen nach Ländern . .	34	27.	Nombre de fours Martin et de fours électriques existants et en activité dans les aciéries, par pays		
II — Erzeugung an gutem Stahlguß, Walzstahlfertigerzeugnissen und weiterverarbeiteten Erzeugnissen			II — Production des moulages d'acier, des produits finis et des produits finals			
28.	Erzeugung an gutem Stahlguß nach Ländern	37	28.	Production de moulages d'acier parachevés par pays		
29.	Erzeugung an Walzstahlfertigerzeugnissen der Gemeinschaft insgesamt nach Erzeugnissen, in absoluten Mengen und in % der Gesamterzeugung	38—39	29.	Production de produits finis laminés de l'ensemble de la Communauté, par produits en quantité absolue et en % de la production totale		
30.	Warmbreitband (coils) — Ergänzende Angaben für die Gemeinschaft insgesamt	40—41	30.	Larges bandes à chaud (coils) — Détails complémentaires sur l'ensemble de la Communauté		
31.	Erzeugung von einzelnen weiterverarbeiteten Walzstahlfertigerzeugnissen der Gemeinschaft	42	31.	Production de certains produits finis de l'ensemble de la Communauté		
Erzeugung der verschiedenen Walzstahlfertigerzeugnisse und weiterverarbeiteten Erzeugnisse nach Ländern:			Production des divers produits finis et finals par pays:			
32.	Oberbaumaterial — Schwere Profile	43	32.	Matériel de voie — profilés lourds		
33.	Flach- erzeug- nisse	Breitflachstahl — Bandstahl	44	33.	Larges plats — feuillards	
34.		Bleche warmgewalzt: $\geq 4,76$ mm und von 3 bis 4,75 mm	45	34.		Tôles à chaud: $\geq 4,76$ mm et de 3 à 4,75 mm
35.		Bleche warmgewalzt: < 3 mm	46	35.		Tôles à chaud: < 3 mm
36.		Bleche kaltgewalzt: ≥ 3 mm	46	36. Produits plats		Tôles à froid: ≥ 3 mm
36.		Bleche kaltgewalzt: < 3 mm	47			Tôles à froid: < 3 mm — Coils produits finis: ≥ 3 mm
		Warmbreitband (Fertigerzeugn.): ≥ 3 mm	47			
37.		Warmbreitband (Fertigerzeugn.): < 3 mm — Flacherzeugnisse insgesamt	48	37.	Coils produits finis: < 3 mm — Total des produits plats	
38.	Sonst. Erzeug- nisse	Walzdraht — Röhrenrund- und Vierkantstahl	49	38.	Autres produits	Fil machine — Ronds et carrés pour tubes
39.		Stabstahl (Total) — darunter Betonstahl . .	50	39.		Aciers marchands (total) — dont: ronds à béton
40.	Sonstige Erzeugnisse insgesamt — Walzstahlfertigerzeugnisse insgesamt		51	40.	Total des « Autres prod. finis » — Total général des produits finis	

INDICE (Seguito)	Pagina Bladz.	INHOUDSOPGAVE (Vervolg)
Produzione di acciaio grezzo secondo il processo di fabbricazione e per paese:		Produktie van ruwstaal per procédé en per land:
16. Thomas — Bessemer	24	16. Thomasstaal — Bessemerstaal
17. Martin — Elettrico	25	17. Martinstaal — Elektrostaal
18. Altri	26	18. Andere staalsoorten
19. Produzione di acciaio grezzo per giorno lavorato per paesi	26	19. Ruwstaalproduktie per effectieve werkdag per land
20. Evoluzione della struttura della produzione di acciaio grezzo, per processi di fabbricazione, nei singoli paesi della Comunità, in % della produzione totale	27	20. Verloop van de ruwstaalproduktie per procédé in % van de totale produktie per land van de Gemeenschap
21. Produzione di lingotti e acciaio spillato da getto per paese	28	21. Produktie van blokken en vloeibaar staal voor gietwerk per land
22. Produzione netta di ghisa e di acciaio grezzo per regioni: Germania (RF) — Francia	29	22. Produktie van ruwijzer en ruwstaal naar gebieden: Duitsland (BR) — Frankrijk
23. Produzione di acciai fini e speciali per paesi (lingotti e getti) nella Comunità	30	23. Produktie van speciaal staal van de Gemeenschap per land (blokken en vloeibaar staal voor gietwerk)
24. Produzione di acciai speciali legati nella Comunità e nei principali paesi terzi (lingotti e getti)	31	24. Produktie van gelegeerd speciaalstaal (blokken en vloeibaar staal) van de Gemeenschap en de voornaamste derde landen
25. Produzione dei sotto-prodotti degli alti forni e delle acciaierie della Comunità	32	25. Produktie van nevenprodukten bij de hoogovens en staalbedrijven in de Gemeenschap
26. Numero di alti forni, di forni elettrici per ghisa e di convertitori Thomas esistenti e in attività per paese	33	26. Aantal der aanwezige en in werking zijnde hoogovens, elektrische ruwijzerovens en thomas-konverters per land
27. Numero di forni Martin e di forni elettrici esistenti e in servizio nelle acciaierie per paese	34	27. Aantal in de staalfabrieken aanwezige en in werking zijnde martin- en elektro-ovens per land
II — Produzione di getti di acciaio, e di prodotti finiti e terminali		II — Produktie van goed staalgietwerk, eindprodukten en verder bewerkte produkten
28. Produzione di getti grezzi (finiti) di acciaio per paesi	37	28. Produktie van goed staalgietwerk per land
29. Produzione di laminati finiti dell'insieme della Comunità, per prodotti o quantità assolute e in % della produzione totale	38—39	29. Produktie van walserijprodukten van de Gemeenschap per produkt in absolute hoeveelheden en in % van de totale produktie
30. Nastri larghi a caldo (coils) — particolari complementari per l'insieme della Comunità	40—41	30. Warmgewalst breedband (coils) — Aanvullende gegevens voor de Gemeenschap
31. Produzione di alcuni prodotti terminali della Comunità	42	31. Produktie van enige verder bewerkte walserijprodukten van de Gemeenschap
Produzione di diversi prodotti finiti e terminali per paese:		Produktie van de afzonderlijke walserijprodukten en verder bewerkte produkten per land:
32. Materiale per binari — Profilati pesanti	43	32. Materiaal voor de bovenbouw van spoorwegen — Zware profielen
33. Larghi piatti — Nastri	44	33. Universaalstaal — Bandstaal
34. Lamiere a caldo: $\geq 4,76$ mm e di 3 a 4,75 mm	45	34. Warmgewalste plaat: $\geq 4,76$ mm en van 3 tot 4,75 mm
35. Lamiere a caldo: < 3 mm	46	35. Warmgewalste plaat: < 3 mm
36. Prodotti piatti { Lamiere a freddo: ≥ 3 mm	46	36. Platte produkten { Koudgewalste plaat: ≥ 3 mm
{ Lamiere a freddo: < 3 mm	47	{ Koudgewalste plaat: < 3 mm — Warmgewalst breedband (eindpr.): ≥ 3 mm
{ Coils prodotti finiti: ≥ 3 mm	47	
37. Coils prodotti finiti: < 3 mm — Totale di prodotti piatti	48	37. Warmgewalst breedband (eindpr.): < 3 mm Totaal platte produkten
38. Altri { Vergella — Tondi e quadri per tubi	49	38. Andere { Walsdraad — Rond- en vierkant staal voor buizen
39. prodotti { Laminati mercantili (totale) — di cui: tondi per cemento armato	50	39. dukten { Staafstaal (totale) — waarvan: betonstaal
40. Totale « altri prodotti » — Totale generale di prodotti finiti	51	40. „Overige produkten”, totale — Walserij-produkten, totaal-generaal

INHALTSVERZEICHNIS (Fortsetzung)	Seite Page	TABLE DES MATIÈRES (Suite)	
41. Einzelne { Weißblech, sonstige verzinnnte Bleche . . . weiterv. { Feinstblech und Feinband	52	41. Certains { Fer-blanc et tôles étamées produits { Fer noir utilisé comme tel	
42. Erzeugnisse { Überzog. Bleche — Transformatoren- und Dynamobleche	53	42. finals { Tôles revêtues — Tôles magnétiques	
43. Strukturelle Entwicklung der Erzeugung an Walzstahlfertigerzeugnissen nach Erzeugnissen in den verschiedenen Ländern der Gemeinschaft, in % der Erzeugung insgesamt	54—55	43. Évolution de la structure de la production des produits finis, par produits dans les différents pays de la Communauté exprimée en % de la production totale	
44. Entwicklung der relativen Bedeutung der einzelnen Länder an der Gesamterzeugung der Gemeinschaft (Roheisen — Rohstahl — Walzstahlfertigerzeugnisse)	56	44. Évolution de l'importance relative de chacun des pays-membres, dans la production totale de la Communauté (Fonte brute — Acier brut — produits finis)	
III — Beschäftigung und Löhne in der Eisen- und Stahlindustrie		III — Emploi et salaires dans la sidérurgie	
45. Entwicklung der eingeschriebenen Beschäftigten in der Eisen- und Stahlindustrie nach Ländern	58—59	45. Évolution de la main-d'œuvre inscrite, par pays, dans l'industrie sidérurgique	
46. Zahl der anwesenden Arbeiter nach Produktionsstätten in der Gemeinschaft insgesamt	60	46. Nombre d'ouvriers présents, par service, dans l'ensemble de la Communauté	
47. Geleistete Arbeitsstunden der Arbeiter nach Ländern.	61	47. Heures de travail effectuées par les ouvriers par pays	
48. Bruttostundenlöhne nach Ländern in der Eisen- und Stahlindustrie in der Abgrenzung des Vertrages	62	48. Salaires horaires dans l'industrie sidérurgique au sens du Traité, par pays	
IV — Aufträge und Lieferungen — Bezüge — Weiterauswalzer		IV — Commandes et livraisons — Réceptions — Relamineurs	
49. Auftragseingänge, Lieferungen und Auftragsbestände (Mengen und Indizes) der Werke der Gemeinschaft	64	49. Commandes nouvelles, livraisons et carnets de commandes (quantités et indices) pour l'ensemble des usines de la Communauté	
50. Lieferungen der Werke insgesamt an Roheisen nach Sorten in die Gemeinschaft und in dritte Länder	65	50. Évolution des livraisons de fonte de l'ensemble des usines par qualités dans la Communauté et les pays tiers	
Bezüge der Werke an Erzeugnissen zum Weiterauswalzen nach der Herkunft:		Réceptions des usines en produits de relaminage par provenance:	
51. EGKS	66	51. CECA	
52. Deutschland (BR)	67	52. Allemagne (RF)	
53. Frankreich	68	53. France	
54. Italien	69	54. Italie	
55. Niederlande.	70	55. Pays-Bas	
56. BLWU	71	56. UEBL	
57. Gesamtlieferungen von Werken der Gemeinschaft nach Herkunfts- und Bestimmungsländern (Zugänge) an Blöcken und Halbzeug (Massenstahl, ohne Coils) zum unmittelbaren Verbrauch außerhalb der Eisen- und Stahlindustrie im Sinne des Vertrages	72—73	57. Livraisons totales des usines de la Communauté, par pays de provenance et par pays de destination (réceptions), de lingots et de demi-produits, en acier ordinaire (coils exclus), pour utilisation directe en dehors de la sidérurgie du Traité	
58. Lieferungen der Werke an Walzstahlfertigerzeugnissen, weiterverarbeiteten Erzeugnissen und Roheisen in die Gemeinschaft (Bezüge) nach Bestimmungsländern	74	58. Livraisons des usines dans la Communauté par pays destinataires (réceptions) de produits finis et finals en acier ordinaire et de fonte	
Lieferungen der Werke in die Gemeinschaft und in dritte Länder nach Erzeugnis- und Ländergruppen:		Livraisons des usines, dans la Communauté et les pays tiers, par groupes de produits (fonte et acier ordinaire) et par pays ou zones géographiques destinataires:	
59. EGKS	75	59. CECA	
60. Deutschland (BR) — Frankreich	76	60. Allemagne (RF) — France	
61. Italien — Niederlande	77	61. Italie — Pays-Bas	
62. Belgien — Luxemburg	78	62. Belgique — Luxembourg	

INDICE (Seguito)	Pagina Bladz.	INHOUDSOPGAVE (Vervolg)	
41. Alcuni prodotti { Banda e altre lamiere stagnate Banda nera utilizzata come tale	52	41. Enige verder bewerkte { Blik en andere vertinde plaat Onvertind blik en band	
42. terminati { Lamiere rivestite — Lamierini magnetici	53	42. prodotti { Bekl. plaat — Transformator- en dynamo- plaat	
43. Evoluzione della struttura della produzione dei prodotti finiti, per prodotti nei differenti paesi della Comunità data in percento della produzione totale	54—55	43. Strukturele ontwikkeling van de produktie van walselij- produkten per produkt in de verschillende landen van de Gemeenschap, in % van de totale produktie	
44. Evoluzione della percentuale relativa di ciascun paese membro nella produzione totale della Comunità (ghisa grezza — acciaio grezzo — prodotti finiti)	56	44. Verloop van de relatieve betekenis van het aandeel der afzonderlijke landen aan de totale produktie van de Gemeenschap (ruwijzer - ruwstaal - walselijprodukten)	
III — Impiego e salari nella siderurgia		III — Bezetting en lonen in de ijzer- en staalindustrie	
45. Sviluppo della mano d'opera nell'industria siderurgica per paesi	58—59	45. Ontwikkeling van het aantal ingeschreven werknemers in de ijzer- en staalindustrie per land	
46. Numero di operai presenti ripartiti per categorie nello insieme della Comunità	60	46. Aantal aanwezige arbeiders per produkten afdeling voor de Gemeenschap als geheel	
47. Ore di lavoro effettuate dagli operai per paesi	61	47. Gewerkte arbeidsuren van de arbeiders per land	
48. Salario orario medio per paese nell'industria siderurgica ai sensi del Trattato	62	48. Bruto- uurlonen per land in de ijzer- en staalindustrie in de zin van het Verdrag	
IV — Ordinanze e consegne — Arrivi — Rilaminatori		IV — Orders en leveringen — Aanvoer — Herwalselij	
49. Nuove ordinazione, consegne e carico di ordinazione (quantità e indici) per gli stabilimenti della Comunità.	64	49. Nieuwe orders, leveringen en stand der bestellingen (hoeveelheid en index) van de bedrijven in de Gemeenschap	
50. Evoluzione delle consegne di ghisa, suddivisa per qualità, dell'insieme degli stabilimenti nella Comunità e verso i paesi terzi	65	50. Leveringen van ruwijzer door de EGKS-bedrijven binnen de Gemeenschap en aan derde landen per soort	
Arrivi di prodotti per rilaminazione agli stabilimenti, a seconda della provenienza:		Aanvoer bij de bedrijven van produkten bestemd voor utwalsing naar land van herkomst:	
51. CECA	66	51. EGKS	
52. Germania (RF)	67	52. Duitsland (BR)	
53. Francia	68	53. Frankrijk	
54. Italia	69	54. Italië	
55. Paesi Bassi	70	55. Nederland	
56. UEBL	71	56. BLEU	
57. Consegne totali degli stabilimenti della Comunità, per paesi di provenienza e per paese di destinazione (arrivi), di lingotti e semilavorati in acciaio comune (coils escl.) per utilizzazione diretta fuori dell'industria siderurgica del Trattato	72—73	57. Leveringen van de bedrijven binnen de Gemeenschap aan blocen en halfabrikaten (gewoon staal - uitgezonderd warmgewalst breedband) bestemd voor verbruik buiten de ijzer- en staalindustrie, in de zin van het Verdrag (verdeeld naar land van herkomst of bestemming)	
58. Consegne degli stabilimenti nella Comunità, per paesi destinatari, di prodotti finiti e terminali di acciaio comune e di ghisa	74	58. Leveringen der bedrijven aan walselijprodukten, verder bewerkte walselijprodukten en ruwijzer binnen de Gemeenschap naar landen van bestemming	
Consegne degli stabilimenti nella Comunità e nei paesi terzi per gruppi di prodotti (ghisa e acciaio comune) e per paesi o zone geografiche di destinazione:		Leveringen van de bedrijven aan de Gemeenschap en aan derde landen per produktengroep en land van bestemming:	
59. CECA	75	59. EGKS	
60. Germania (RF) — Francia	76	60. Duitsland (BR) — Frankrijk	
61. Italia — Paesi Bassi	77	61. Italië — Nederland	
62. Belgio — Lussemburgo	78	62. België — Luxemburg	

INHALTSVERZEICHNIS (Fortsetzung)	Seite Page	TABLE DES MATIÈRES (Suite)	
63. Bezüge der Länder an Walzstahlerzeugnissen und weiterverarbeiteten Erzeugnissen von Werken der Gemeinschaft und Marktverflechtungsrate in % (ohne Edeltähle)	79	63. Réceptions, par pays, des produits finis et finals livrés par les usines de la Communauté et taux d'interpénétration des marchés (aciers spéciaux exclus)	
64. Bezüge der Länder an Edeltählen von Werken der Gemeinschaft und Marktverflechtungsrate	80	64. Réceptions, par pays, des produits sidérurgiques en aciers fins et spéciaux livrés par les usines de la Communauté, et taux d'interpénétration des marchés	
V — Außenhandel und Binnenaustausch der Gemeinschaft mit Erzeugnissen der Eisen- und Stahlindustrie (Außenhandelsstatistik)		V — Commerce extérieur et échanges de produits sidérurgiques à l'intérieur de la Communauté (Statistiques douanières)	
Einfuhr aus dritten Ländern nach Erzeugnissen und Bezüge der Länder der Gemeinschaft aus anderen Ländern der Gemeinschaft:		Importations par produits en provenance des pays tiers et réceptions des pays de la Communauté en provenance d'autres pays de la Communauté:	
65. EGKS	84—85	65. CECA	
66. Deutschland (BR)	86—87	66. Allemagne (RF)	
67. Frankreich	88—89	67. France	
68. Italien	90—91	68. Italie	
69. Niederlande.	92—93	69. Pays-Bas	
70. BLWU	94—95	70. UEBl	
Ausfuhr in dritte Länder nach Erzeugnissen und Lieferungen der Länder der Gemeinschaft in andere Länder der Gemeinschaft:		Exportations par produits vers les pays tiers et livraisons des pays de la Communauté aux autres pays de la Communauté:	
71. EGKS	96—97	71. CECA	
72. Deutschland (BR)	98—99	72. Allemagne (RF)	
73. Frankreich	100—101	73. France	
74. Italien	102—103	74. Italie	
75. Niederlande.	104—105	75. Pays-Bas	
76. BLWU	106—107	76. UEBl	
Einfuhr und Ausfuhr nach Erzeugnisgruppen sowie nach Ländern oder Ländergruppen:		Importations et exportations par groupes de produits et par pays ou zones géographiques:	
77. EGKS	108—109	77. CECA	
78. Deutschland (BR)	110—111	78. Allemagne (RF)	
79. Frankreich	112—113	79. France	
80. Italien	114—115	80. Italie	
81. Niederlande.	116—117	81. Pays-Bas	
82. BLWU	118—119	82. UEBl	
Strukturdaten des Außenhandels mit Eisen- und Stahlerzeugnissen		Données structurelles sur le commerce extérieur des produits sidérurgiques	
Roh Eisen:		Fonte:	
83. Entwicklung der relativen Bedeutung des Roh Eisenaußenhandels der Mitgliedstaaten, bezogen auf die Erzeugung = 100	120	83. Évolution, par pays, de l'importance relative des échanges extérieurs de fonte, exprimés en % de la production	
84. Entwicklung des Anteils der Länder oder Ländergruppen am gesamten Roh Eisen-Außenhandel der Gemeinschaft mit dritten Ländern in %	121	84. Évolution, pour l'ensemble de la Communauté, de la répartition, par pays ou zones géographiques (en % du total) des échanges extérieurs de fonte avec les pays tiers	
Blöcke und Halbzeug :		Lingots et demi-produits:	
85. Entwicklung der relativen Bedeutung des Außenhandels von Blöcken und Halbzeug (ausschl. Coils) der Mitgliedstaaten, bezogen auf die Rohblockerzeugung = 100.	122	85. Évolution, par pays, de l'importance relative des échanges extérieurs de lingots et de demi-produits (coils exclus), exprimés en % de la production d'acier lingots	
86. Entwicklung des Anteils der Länder oder Ländergruppen am Außenhandel der Gemeinschaft mit dritten Ländern in %	123	86. Évolution, pour l'ensemble de la Communauté, de la répartition par pays ou zones géographiques (en % du total) des échanges extérieurs avec les pays tiers :	
I Blöcke und Halbzeug II Warmbreitband in Rollen (Coils)		I de lingots et de demi-produits II de coils	

INDICE (Seguito)	Pagina Bladz.	INHOUDSOPGAVE (Vervolg)	
63. Arrivi per paesi dei prodotti finiti e terminali consegnati dagli stabilimenti della Comunità e tasso d'interpenetrazione dei mercati (acciai speciali esclusi)	79	63. Aanvoer per land van walsenijproducten en verder bewerkte walsenijproducten afkomstig van bedrijven binnen de Gemeenschap en graad van marktvervlochtening in % (speciale staalsoorten niet inbegrepen)	
64. Arrivi, per paese, di prodotti siderurgici in acciai fini e speciali consegnati dagli stabilimenti della Comunità e tasso d'interpenetrazione dei mercati	80	64. Aanvoer van de afzonderlijke landen van speciale staalsoorten afkomstig van bedrijven binnen de Gemeenschap en graad van marktvervlochtening	
V — Commercio estero e scambi dei prodotti siderurgici all'interno della Comunità (Statistiche doganali)		V — Buitenlandse handel en ruilverkeer van de Gemeenschap in produkten der ijzer- en staal-industrie (Douanestatistieken)	
Importazioni per prodotti in provenienza dai paesi terzi e arrivi ai paesi della Comunità in provenienza da altri paesi della Comunità:		Invoer uit derde landen en aanvoer van de landen der Gemeenschap uit andere landen van de Gemeenschap per produkt:	
65. CECA	84—85	65. EGKS	
66. Germania (RF).	86—87	66. Duitsland (BR)	
67. Francia	88—89	67. Frankrijk	
68. Italia	90—91	68. Italië	
69. Paesi Bassi	92—93	69. Nederland	
70. UEBL	94—95	70. BLEU	
Esportazioni per prodotti verso i paesi terzi e consegne dei paesi della Comunità agli altri paesi della Comunità:		Uitvoer naar derde landen en leveringen van de landen der Gemeenschap aan andere landen der Gemeenschap per produkt:	
71. CECA	96—97	71. EGKS	
72. Germania (RF).	98—99	72. Duitsland (BR)	
73. Francia	100—101	73. Frankrijk	
74. Italia	102—103	74. Italië	
75. Paesi Bassi	104—105	75. Nederland	
76. UEBL	106—107	76. BLEU	
Importazioni ed esportazioni per gruppi di prodotti e per paesi o zone geografiche:		Invoer en uitvoer per produktengroep en per land resp. landengroep:	
77. CECA	108—109	77. EGKS	
78. Germania (RF).	110—111	78. Duitsland (BR)	
79. Francia	112—113	79. Frankrijk.	
80. Italia	114—115	80. Italië	
81. Paesi Bassi	116—117	81. Nederland	
82. UEBL	118—119	82. BLEU	
Dati di struttura del commercio estero dei prodotti siderurgici		Cijfers aangaande de structuur van de buitenlandse handel in ijzer- en staalprodukten	
Ghisa:		Ruwijzer:	
83. Evoluzione, per paese, dell'importanza relativa degli scambi esterni di ghisa, espressi in % della produzione	120	83. Verloop van de relatieve betekenis van het ruilverkeer in ruwijzer uitgedrukt in % van de produktie (per land)	
84. Evoluzione, per l'insieme della Comunità, della ripartizione per paese o zona geografica (in % del totale) degli scambi di ghisa con i paesi terzi.	121	84. Verloop van het aandeel per land resp. landengroep aan het ruilverkeer van de Gemeenschap met derde landen in ruwijzer, in % van het totale ruilverkeer	
Lingotti e semi-prodotti:		Blokken en Halffabrikaten:	
85. Evoluzione, per paese, dell'importanza relativa degli scambi esterni di lingotti e semilavorati (esclusi i coils) espressi in % della produzione di acciaio lingotti	122	85. Verloop van de relatieve betekenis van het ruilverkeer in blokken en halffabrikaat (uitgezonderd coils) uitgedrukt in % van de produktie van stalen blokken (per land)	
86. Evoluzione, per l'insieme della Comunità, della ripartizione per paese o zona geografica (in % del totale) con i paesi terzi in %	123	86. Verloop van het aandeel per land resp. landengroep aan het ruilverkeer van de landen van de Gemeenschap met derde landen in %	
I Scambi di lingotti e semilavorati II Coils prodotti finiti		I blokken en halffabrikaat II warmgewalst breedband (Coils)	

INHALTSVERZEICHNIS (Fortsetzung)	Seite Page	TABLE DES MATIÈRES (Suite)
Fertigerzeugnisse und weiterverarbeitete Fertigerzeugnisse:		Produits finis et finals:
87. Entwicklung der relativen Bedeutung des Außenhandels der Mitgliedstaaten mit Walzstahlfertig- und weiterverarbeiteten Walzstahlfertigerzeugnissen (einschl. Coils), bezogen auf die Produktion von Walzstahlfertigerzeugnissen = 100	124	87. Évolution, par pays, de l'importance relative des échanges extérieurs de produits finis et finals (coils inclus) exprimés en % de la production des produits finis
88. Entwicklung des Anteils der Länder oder Ländergruppen am Außenhandel der Gemeinschaft mit Walzstahlfertig- und weiterverarbeiteten Walzstahlfertigerzeugnissen (ausschl. Coils) (in % des Außenhandels mit dritten Ländern)	125	88. Évolution, pour l'ensemble de la Communauté, de la répartition par pays ou zones géographiques (en % du total) des échanges extérieurs de produits finis et finals (coils exclus), avec les pays tiers
88 bis Einfuhr und Ausfuhr von Qualitätskohlenstoffstahl und legiertem Stahl nach Ländern oder Ländergruppen	126	88 bis Importations et exportations d'aciers fins au carbone et d'aciers alliés par pays ou zones géographiques
VI — Versorgung und Verbrauch an Rohstoffen und Energie		VI — Approvisionnement et consommation de matières premières et d'énergie
89. Erzeugung von Eisenerzsinter und Briketts in der Eisen- und Stahlindustrie nach Ländern der Gemeinschaft.	128	89. Production d'agglomérés de mineral de fer et de briquettes d'agglomérés des usines sidérurgiques par pays dans la Communauté
90. Verbrauch an Eisenerzsinter in Hochöfen nach Ländern der Gemeinschaft (Verbrauch insgesamt sowie Einsatz in kg pro Tonne erzeugten Roh Eisens)	129	90. Consommation d'agglomérés de mineral de fer dans les hauts fourneaux, par pays, dans la Communauté (consommation totale et enfournement en kg par tonne de fonte produite)
91. Verbrauch an Eisenerz nach Anlagen sowie nach Ländern der Gemeinschaft	130—131	91. Consommation de mineral de fer par pays et par service, dans la Communauté
92. Verbrauch an Manganerz nach Anlagen sowie nach Ländern der Gemeinschaft	132—133	92. Consommation de mineral de manganèse, par pays et par service, dans la Communauté
93. Verbrauch von Abbränden nach Ländern der Gemeinschaft (Sinteranlagen und Hochöfen)	134	93. Consommation de cendres de pyrites, par pays, dans la Communauté (installations d'agglomération et hauts fourneaux)
94. Verbrauch an Schrott, Roheisen, Spiegeleisen und Hochofen-Ferromangan in der Gemeinschaft	135	94. Consommation de ferraille, de fonte, de spiegel et de ferro-manganèse carburé dans la Communauté
95. Schrott- und Roheisenverbrauch je Tonne Rohstahl nach Ländern und für die Gemeinschaft insgesamt nach Erzeugungsverfahren	136—137	95. Consommation, par pays, de ferraille et de fonte, par tonne d'acier produite et pour l'ensemble de la Communauté, par procédé de production
96. Verbrauch an Schrott nach Anlagen sowie nach Ländern der Gemeinschaft	138—139	96. Consommation de ferraille, par pays et par service, dans la Communauté
97. Verbrauch an Schrott in den Roh Eisenerzeugungsanlagen pro Tonne erzeugten Roh Eisens nach Ländern der Gemeinschaft	140	97. Consommation de ferraille par tonne de fonte produite dans les installations productrices de fonte, par pays, dans la Communauté
Verbrauch an Roheisen, Spiegeleisen und Hochofen-Ferromangan für die Stahlerzeugung nach Ländern der Gemeinschaft:		Consommation de fonte, de spiegel et de ferro-manganèse carburé, pour la production d'acier, par pays, dans la Communauté:
98. Deutschland (BR) — Frankreich — Italien	141	98. Allemagne (RF) — France — Italie
99. Niederlande — Belgien — Luxemburg	142	99. Pays-Bas — Belgique — Luxembourg
100. Erzeugung der Hüttenkokereln in der Gemeinschaft an Hochofenkoks sowie Anteil an der Hochofen-Koks-erzeugung insgesamt	143	100. Production de coke de four des cokeries sidérurgiques de l'ensemble de la Communauté, et importance relative de leur production dans la production totale de coke de four
101. Verbrauch an Koks nach Ländern und Anlagen sowie Verbrauch an anderen festen Brennstoffen (EGKS insgesamt) in den Werken der Eisen- und Stahlindustrie der Gemeinschaft (ohne Hüttenkokereln)	144—145	101. Consommation de coke, par pays et par services, et d'autres combustibles solides (ensemble CECA) dans les usines sidérurgiques de la Communauté (cokeries sidérurgiques exclues)
102. Verbrauch an Koks pro Tonne erzeugten Sinters bzw. Roh Eisens in den Hütteninteranlagen sowie in den Roh Eisens-Erzeugungsanlagen nach Ländern der Gemeinschaft	146	102. Consommation de coke, par tonne de produit obtenu, dans les installations d'agglomération et dans les installations productrices de fonte, par pays, dans la Communauté
103. Zugänge an festen Brennstoffen bei den Hüttenwerken der Gemeinschaft (ohne Hüttenkokereln)	147	103. Réceptions de combustibles solides des usines sidérurgiques de l'ensemble de la Communauté (cokeries sidérurgiques exclues)
104. Verbrauch von Brennstoffen und Energie in der Eisen- und Stahlindustrie der Gemeinschaft (ohne Hüttenkokereln und unabhängige Stahlgießereien)	148—149	104. Bilan de la consommation de combustibles et d'énergie dans la sidérurgie de la Communauté (sans les cokeries sidérurgiques, ni les fonderies d'acier indépendantes)

INDICE (Seguito)	Pagina Bladz.	INHOUDSOPGAVE (Vervolg)
Prodotti finiti e terminali:		Eindprodukten en verder bewerkte produkten:
87. Evoluzione, per paese, dell'importanza relativa degli scambi esterni di prodotti finiti e finali (incl. i coils) espressi in % della produzione di prodotti finiti	124	87. Verloop van de relatieve betekenis van het ruilverkeer in eindprodukten en verder bewerkte produkten (met inbegrip van coils), uitgedrukt in % van de totale produktie van eindprodukten (per land)
88. Evoluzione, per l'insieme della Comunità, della ripartizione per paese o zona geografica (in % del totale) degli scambi di prodotti finiti e finali (esclusi i coils), con i paesi terzi	125	88. Verloop van het aandeel per land resp. landengroep aan het ruilverkeer van de landen van de Gemeenschap met derde landen in eindprodukten en verder bewerkte produkten (uitgezonderd van coils), in % van het totale ruilverkeer
88 bis Importazioni ed esportazioni di acciai fini al carbonio e acciai legati per paesi o zone geografiche	126	88 bis Invoer en uitvoer van koolstofstaal en gelegeerd staal per land of landengroep
VI — Approvvigionamento e consumo di materie prime e di energia		VI — Voorziening met — en verbruik van — grondstoffen en energie
89. Produzione di agglomerati di minerale di ferro e di mattonelle di agglomerati degli stabilimenti siderurgici per paese nella Comunità	128	89. Produktie van gesinterde ertsen en ertsbriketten in de ijzer- en staalindustrie per land van de Gemeenschap
90. Consumo di agglomerati di minerale di ferro negli alti forni per paese nella Comunità (consumo totale e rifornimento in kg per tonnellata di ghisa prodotta) . .	129	90. Verbruik van gesinterde ertsen in de hoogovens per land van de Gemeenschap (verbruik in totaal en in kg per ton geproduceerd ruwijzer)
91. Consumo di minerale di ferro, per paese e per reparto, nella Comunità	130—131	91. Verbruik van ijzererts per installatie en per land van de Gemeenschap
92. Consumo di minerale di manganese, per paese e per reparto, nella Comunità	132—133	92. Verbruik van mangaanerts per installatie en per land van de Gemeenschap
93. Consumo di cenere di pirite nei paesi della Comunità (impianti di agglomerazione e alti forni)	134	93. Verbruik van pyriet-residu per land van de Gemeenschap (sinterinstallaties en hoogovens)
94. Consumo di rottame, di ghisa, di ghisa speculare e di ferro-manganese affinato e carburato nella Comunità . .	135	94. Verbruik van schroot, ruwijzer, spiegelijzer en hoogoven-ferromangaan in de Gemeenschap
95. Consumo per paese di rottami di ferro e di ghisa per tonnellata d'acciaio prodotta e secondo il processo di fabbricazione per l'insieme della Comunità	136—137	95. Verbruik van schroot en ruwijzer per ton ruwstaal verdeeld naar produktie-procédés, per land en voor de Gemeenschap in totaal
96. Consumo di rottame, per paese e per reparto, nella Comunità	138—139	96. Verbruik van schroot per installaties en per land van de Gemeenschap
97. Consumo di rottame per tonnellata di ghisa prodotta nelle installazioni produttrici di ghisa, per paese, nella Comunità	140	97. Verbruik van schroot in de produktieinstallaties voor ruwijzer per ton geproduceerd ruwijzer per land van de Gemeenschap
Consumo di ghisa, di ghisa speculare e di ferro-manganese carburato per la produzione di acciaio, per paese, nella Comunità:		Verbruik van ruwijzer, spiegelijzer en hoogoven-ferromangaan voor de staalproduktie per land van de Gemeenschap:
98. Germania (RF) — Francia — Italia	141	98. Duitsland (BR) — Frankrijk — Italië
99. Paesi Bassi — Belgio — Lussemburgo	142	99. Nederland — België — Luxemburg
100. Produzione di coke da forno delle cokerie siderurgiche dell'insieme della Comunità e aliquota nella produzione totale di coke da forno	143	100. Produktie van hoogovencokes in de hoogovencokesfabrieken verbonden aan de ijzer- en staalindustrie van de Gemeenschap en aandeel aan de totale hoogovencokesproduktie
101. Consumo di coke, per paese e per installazioni, e consumo di altri combustibili solidi (insieme della CECA) negli stabilimenti siderurgici della Comunità (cokerie siderurgiche escluse)	144—145	101. Verbruik van cokes per land en per installatie en verbruik van andere vaste brandstoffen (totaal van de EGKS) in de ijzer- en staalindustrie van de Gemeenschap (hoogovencokesfabrieken niet inbegrepen)
102. Consumo di coke, per tonnellata di prodotto ottenuto, negli impianti di agglomerazione e nelle installazioni produttrici di ghisa, per paese, nella Comunità	146	102. Verbruik van cokes per ton geproduceerd sinter in de sinterinstallaties en per ton geproduceerd ruwijzer in de installaties voor de produktie van ruwijzer per land van de Gemeenschap
103. Arrivi di combustibili solidi negli stabilimenti siderurgici dell'insieme della Comunità (cokerie siderurgiche escluse)	147	103. Aanvoer van vaste brandstoffen bij de ijzer- en staalindustrie van de Gemeenschap (hoogovencokesfabrieken niet inbegrepen)
104. Consumo di combustibili e di energia nella siderurgia della Comunità (non comprese le cokerie siderurgiche nè le fonderie di acciaio indipendenti)	148—149	104. Verbruik van brandstoffen en energie bij de ijzer- en staalindustrie van de Gemeenschap (hoogovencokesfabrieken en onafhankelijke staalgieterijen niet inbegrepen)

INHALTSVERZEICHNIS (Fortsetzung)	Seite Page	TABLE DES MATIÈRES (Suite)	
VII — Unabhängige Stahlgießereien		VII — Fonderies d'acier indépendantes	
105. Erzeugung von Flüssigstahl für Stahlguß nach Verfahren in den unabhängigen Stahlgießereien der Gemeinschaft (Mengen und Anteil an der Gesamterzeugung)	152	105. Production d'acier liquide pour moulage, par procédés, dans l'ensemble des fonderies d'acier indépendantes de la Communauté (Quantités et importance relative)	
106. Rohstoffverbrauch in den unabhängigen Stahlgießereien der Gemeinschaft	153	106. Consommation de matières premières de l'ensemble des fonderies d'acier indépendantes de la Communauté	
VIII — Stahlhandel		VIII — Négoce des produits sidérurgiques	
Netto-Zugänge und -Lieferungen der Händler an Eisen- und Stahlerzeugnissen		Réceptions nettes et livraisons nettes de produits sidérurgiques des négociants par produits	
107. EGKS	156—157	107. CECA	
108. Deutschland (BR)	158—159	108. Allemagne (RF)	
109. Frankreich	160—161	109. France	
110. Italien	162—163	110. Italie	
111. Niederlande	164—165	111. Pays-Bas	
112. Belgien	166—167	112. Belgique	
Teil II — Schrott		II* Partie — Ferrailles	
113. Gesamtlieferungen der Schrotthändler der Gemeinschaft (Gußbruch und Stahlschrott)	170	113. Livraisons totales des négociants en ferraille de l'ensemble de la Communauté (ferraille de fonte et d'acier)	
114. Netto-Lieferungen der Schrotthändler an Stahlschrott nach Ländern der Gemeinschaft	171	114. Livraisons nettes de ferrailles d'acier des négociants en ferraille de chaque pays de la Communauté	
115. Außenhandel und Binnenaustausch an Schrott nach Sorten für die Gemeinschaft insgesamt	172	115. Commerce extérieur, et échanges intérieurs de ferraille pour l'ensemble de la Communauté, par catégories	
Ein- und Ausfuhr von Schrott nach Ländern oder Ländergruppen:		Importations et exportations de ferraille par pays ou zones géographiques:	
116. EGKS — Deutschland (BR)	173	116. CECA — Allemagne (RF)	
117. Frankreich — Italien	174	117. France — Italie	
118. Niederlande — BLWU	175	118. Pays-Bas — UEBL	
Teil III — Eisen- und Manganerzgruben		III* Partie — Mines de fer et de manganèse	
I — Erzeugung — Lieferungen — Beschäftigte Löhne — Leistungen:		I — Production — Livraisons — Emploi — Salaires — Rendement:	
119. Förderung und Bestände an Eisenerz der Eisenerzgruben der Gemeinschaft nach Qualitäten	178	119. Production et stocks de minéral de fer par qualités dans les mines de la Communauté	
120. Versand der Eisenerzgruben der Gemeinschaft nach Qualitäten	179	120. Livraisons des mines de fer de la Communauté par qualité de minéral	
Eisenerzförderung, Versand und Bestände:		Production, livraisons et stocks:	
121. Deutschland (BR) — Frankreich	180	121. Allemagne (RF) — France	
122. Italien — Luxemburg	181	122. Italie — Luxembourg	
123. Förderung von Roherz und handelsfähigem Erz in der Gemeinschaft nach Bezirken	182—183	123. Extraction brute et production marchande de minéral de fer dans la Communauté par régions	
124. Entwicklung der eingeschriebenen Beschäftigten im Eisenerzbergbau nach Ländern	184—185	124. Évolution de la main-d'œuvre inscrite par pays dans les mines de fer	
125. Leistung je Mann und Schicht in den Eisenerzgruben nach Ländern	186	125. Rendement par poste et par pays dans les mines de fer	
126. Bruttostundenlöhne nach Ländern im Eisenerzbergbau (direkter Durchschnittslohn in nationaler Währung)	187	126. Salaire horaire par pays dans les mines de fer (salaire direct moyen en monnaie nationale)	
127. Erzeugung, Bestände und Beschäftigte in den Manganerzgruben	188	127. Production, stocks et main-d'œuvre des mines de manganèse	


INDICE (Seguito)	Pagina Bladz.	INHOUDSOPGAVE (Vervolg)	
VII — Fonderie di acciaio indipendenti		VII — Onafhankelijke staalgieterijen	
105. Produzione di acciaio spillato per getti secondo il processo di fabbricazione delle fonderie di acciaio indipendenti della Comunità (Quantità e Importanza relativa)	152	105. Produktie van vloeibaar staal voor gietwerk per procédé in de onafhankelijke staalgieterijen van de Gemeenschap (Hoeveelheden en aandeel in de totale produktie)	
106. Consumo di materie prime dell'insieme delle fonderie di acciaio indipendenti della Comunità	153	106. Grondstoffenverbruik van de onafhankelijke staalgieterijen van de Gemeenschap	
VIII — Commercio dei prodotti siderurgici		VIII — Staalhandel	
Arrivi netti e consegne nette di prodotti siderurgici dei commercianti, per prodotti		Netto-ontvangst en leveringen van ijzer- en staalprodukten van de handelaren per produkt	
107. CECA	156—157	107. EGKS	
108. Germania (RF)	158—159	108. Duitsland (BR)	
109. Francia	160—161	109. Frankrijk	
110. Italia	162—163	110. Italië	
111. Paesi Bassi	164—165	111. Nederland	
112. Belgio	166—167	112. België	
II° Parte — Rottame		II° Deel — Schroot	
113. Consegne totali dei commercianti in rottame dell'insieme della Comunità (rottame di ghisa e d'acciaio)	170	113. Totale leveringen door de schroothandelaren van de Gemeenschap (gegoten schroot en staalschroot)	
114. Consegne nette di rottame di acciaio dei commercianti in rottame, per paese della Comunità	171	114. Netto-leveringen van staalschroot door de schroot-handelaren per land van de Gemeenschap	
115. Commercio estero e scambio all'interno di rottame, per l'insieme della Comunità e per categorie	172	115. Buitenlandse handel van — en ruilverkeer binnen — de Gemeenschap in schroot per land	
Importazioni e esportazioni di rottame per paesi o zone geografiche:		In- en uitvoer van schroot per land resp. landengroep:	
116. CECA — Germania (RF)	173	116. EGKS — Duitsland (BR)	
117. Francia — Italia	174	117. Frankrijk — Italië	
118. Paesi Bassi — UEBl	175	118. Nederland — BLEU	
III° Parte — Miniere di ferro e di manganese		III° Deel — Ijzererts- en mangaanertsmijnen	
I — Produzione — Consegne — Impiego — Salari — Rendimento:		I — Produktie — Leveringen — Werknemers — Lonen — Prestaties:	
119. Produzione e giacenze di minerale di ferro per qualità nelle miniere della Comunità	178	119. Winning en voorraden van ijzererts der ijzerertsmijnen in de Gemeenschap per soort	
120. Consegne delle miniere di ferro della Comunità per qualità di minerale	179	120. Leveringen der ijzerertsmijnen in de Gemeenschap per soort	
Produzione, consegne e scorte di minerale di ferro:		Ijzerertswinning, leveringen en voorraden bij de mijnen:	
121. Germania (RF) — Francia	180	121. Duitsland (BR) — Frankrijk	
122. Italia — Lussemburgo	181	122. Italië — Luxemburg	
123. Estrazione grezza e produzione commerciabile di minerale di ferro nella Comunità per regioni	182—183	123. Winning van ruwerts en in de handel gangbaar erts in de Gemeenschap per bekken	
124. Sviluppo della mano d'opera nelle miniere di ferro per paese	184—185	124. Ontwikkeling van het aantal ingeschreven werknemers in de ijzerertsmijnen per land	
125. Rendimento per turno e per paese nelle miniere di ferro	186	125. Prestatie per man en per dienst in de ijzerertsmijnen per land	
126. Salario orario per paese nelle miniere di ferro (salario diretto medio in moneta nazionale)	187	126. Brutto-uurlonen per land in de ijzerertsmijnen (directe gemiddelde lonen in nationale munt)	
127. Produzione, giacenze e mano d'opera delle miniere di manganese	188	127. Produktie, voorraden en aantal werknemers in de mangaanertsmijnen	

INHALTSVERZEICHNIS (Fortsetzung)	Seite Page	TABLE DES MATIÈRES (Suite)
II — Außenhandel und Binnenaustausch der Gemeinschaft an Eisenerz, Manganerz und Schwefelkiesabbränden (Außenhandelsstatistik):		II — Commerce extérieur du minéral de fer, du minéral de manganèse et des cendres de pyrites, et échanges à l'intérieur de la Communauté (Statistiques douanières):
128. Außenhandel und Binnenaustausch der Gemeinschaft an Eisenerz, Manganerz und Schwefelkiesabbränden . . .	190	128. Commerce extérieur et échanges intérieurs de minéral de fer, de minéral de manganèse et de cendres de pyrites pour l'ensemble de la Communauté
Einfuhr und Ausfuhr von Eisenerz, Manganerz und Schwefelkiesabbränden nach Ländern oder Ländergruppen:		Importations et exportations de minéral de fer, de minéral de manganèse et des cendres de pyrites par pays ou zones géographiques:
129. EGKS 191 130. Deutschland (BR) 192 131. Frankreich 193 132. Italien 194 133. Niederlande 195 134. BLWU 196		129. CECA 130. Allemagne (RF) 131. France 132. Italie 133. Pays-Bas 134. UEBL
Teil IV — Verschiedenes		IV. Partie — Statistiques diverses
I — Umlage		I — Prélèvement
135. Entwicklung des Umlagesatzes auf den Wert der unter den Vertrag über die EGKS fallenden Erzeugnisse in % und EWA-Rechnungseinheiten je Tonne Erzeugnisse.	198	135. Évolution du taux du prélèvement sur la valeur des productions CECA en % et en unités de compte AME, par t.m. de produits
136. Entwicklung der Umlagesätze je Tonne auf die Erzeugung der Eisen- und Stahlerzeugnisse nach Ländern in Landeswährung	199	136. Évolutions par pays en monnaie nationale des taux du prélèvement à la tonne sur la production des produits sidérurgiques
Entwicklung der Umlagemeldungen in Werten nach Ländern und Erzeugnissen sowie Anteil der einzelnen Erzeugnisse in %:		Évolution des déclarations relatives au prélèvement, en valeur par pays et par produits et contribution relative en % de chaque produit:
137. Deutschland (BR) — Frankreich 200 138. Italien — Niederlande 201 139. Belgien — Luxemburg 202 140. EGKS 203 141. Anteil des Betrags der einzelnen Länder an der EGKS-Umlage, in % 203		137. Allemagne (RF) — France 138. Italie — Pays-Bas 139. Belgique — Luxembourg 140. CECA 141. Part en % de la contribution de chaque pays au prélèvement CECA
II — Industrien der ersten Verarbeitungsstufe von Eisen und Stahl		II — Industries de la première transformation de la fonte et de l'acier
142. Erzeugung der verschiedenen Industrien der ersten Verarbeitungsstufe von Eisen und Stahl nach Ländern	206—207	142. Production, par pays, des diverses industries de la première transformation de la fonte et de l'acier
Viersprachiges Verzeichnis der in dem Bulletin aufgeführten Ländernamen	208	Index en quatre langues des noms des pays cités dans le Bulletin
Veröffentlichungen des Statistischen Amtes der Europäischen Gemeinschaften	210—211	Publications de l'Office Statistique des Communautés Européennes

INDICE (Seguito)	Pagina Bladz.	INHOUDSOPGAVE (Vervolg)
<p>II — Commercio estero di minerale di ferro, di minerale di manganese e di ceneri di piriti e scambi all'interno della Comunità (Statistiche doganali):</p>		<p>II — Buitenlandse handel en ruilverkeer van de Gemeenschap in ijzererts, mangaanerts en pyriet-residu (Douanestatistieken):</p>
<p>128. Commercio estero e scambio all'interno della Comunità di minerale di ferro, di minerale di manganese e di ceneri di piriti.</p>	190	<p>128. Buitenlandse handel van — en ruilverkeer binnen — de Gemeenschap in ijzererts, mangaanerts en pyriet-residu</p>
<p>Importazioni e esportazioni di minerale di ferro, di minerale di manganese e di ceneri di piriti per paesi o zone geografiche</p>		<p>Invoer en uitvoer van ijzererts, mangaanerts en pyriet-residu per land resp. landengroep:</p>
<p>129. CEEA</p>	191	<p>129. EGKS</p>
<p>130. Germania (RF)</p>	192	<p>130. Duitsland (BR)</p>
<p>131. Francia</p>	193	<p>131. Frankrijk</p>
<p>132. Italia</p>	194	<p>132. Italië</p>
<p>133. Paesi Bassi</p>	195	<p>133. Nederland</p>
<p>134. UEEL</p>	196	<p>134. BLEU</p>
<p>IV· Parte — Statistiche varie I — Prelievo</p>		<p>IV· Deel — Diverse statistieken I — Heffing</p>
<p>135. Evoluzione del tasso di prelievo sul valore delle produzioni CEEA in % e in unità di conto AME per tonnellata di prodotti</p>	198	<p>135. Verloop van de heffing op de waarde van de onder het EGKS-Verdrag vallende produkten, in % en in EMO-rekeneenheden per ton</p>
<p>136. Evoluzione per paese in valuta nazionale dei tassi di prelievo per tonnellata sulla produzione dei prodotti siderurgici</p>	199	<p>136. Verloop van de heffing per ton op de produktie van ijzer- en staalprodukten, per land in nationale valuta</p>
<p>Evoluzione delle dichiarazioni relative al prelievo, in valore per paese e per prodotti e in % per prodotto:</p>		<p>Verloop van de aangiften met betrekking tot de heffing, per land en per produkt, in waarde en aandeel in % van elk produkt:</p>
<p>137. Germania (RF) — Francia</p>	200	<p>137. Duitsland (BR) — Frankrijk</p>
<p>138. Italia — Paesi Bassi</p>	201	<p>138. Italië — Nederland</p>
<p>139. Belgio — Lussemburgo</p>	202	<p>139. België — Luxemburg</p>
<p>140. CEEA</p>	203	<p>140. EGKS</p>
<p>141. Quota percentuale di ogni paese sul prelievo CEEA</p>	203	<p>141. Het aandeel in % van de bijdrage van elk land in de EGKS-heffing</p>
<p>II — Industria della prima trasformazione della ghisa e dell'acciaio</p>		<p>II — Primaire ijzer- en staalverwerkende industrieën</p>
<p>142. Produzione, per paese, delle diverse industrie della prima trasformazione di ghisa e di acciaio</p>	206—207	<p>142. Produktie van de verschillende primaire ijzer- en staalverwerkende industrieën per land</p>
<p>Indice in quattro lingue dei nomi dei paesi mentovati nel Bollettino</p>	208	<p>Viertalige lijst van de in het handboek vermelde landen</p>
<p>Publicazioni dell'Istituto Statistico delle Comunità Europee</p>	210—211	<p>Publicaties van het Bureau voor de Statistiek der Europese Gemeenschappen</p>

ZEICHEN UND ABKÜRZUNGEN		ABRÉVIATIONS ET SIGNES EMPLOYÉS
Null (nichts)	—	Néant
Unbedeutend (im allgemeinen weniger als die Hälfte der kleinsten in der betreffenden Reihe verwendeten Einheit oder Dezimalzahlen)	0	Donnée très faible (généralement inférieure à la moitié de la dernière unité ou décimale des nombres mentionnés sous la rubrique)
Kein Nachweis vorhanden	.	Donnée non disponible
Unsichere oder geschätzte Angabe	()	Donnée incertaine ou estimée
Dasselbe, falls die Schätzung vom Statistischen Amt der Europäischen Gemeinschaften vorgenommen wurde	[]	Dito, dans le cas où l'estimation est faite par l'Office Statistique des Communautés Européennes
Vorläufige Angabe	p/prov.	Donnée provisoire
Million	Mio	Million
Milliarde	Mrd	Milliard
Nicht getrennt ausgewiesen	N.D.	Non distinguée
A.n.g. (anderweitig nicht genannt)	N.D.A.	Non dénommés ailleurs
Berichtigte Angabe(n)	r	Donnée rectifiée
Gehelm	s	Secret
Prozent	%	Pourcentage
Durchschnitt	ø	Moyenne
Weniger als	<	Moins de
Mehr als	>	Plus de
Zeitraum mehrerer voller Kalenderjahre (z. B. 1.1.58 bis 31.12.60)	1958—60	Période de plusieurs années civiles (p. ex.: du 1.1.58 au 31.12.60)
12 Monate zweier Kalenderjahre (z.B. Rechnungsjahr gleich Juli/Juni)	1958/59	Période de douze mois consécutifs (p. ex.: année fiscale de juillet à juin)
Metrische Tonne	t	Tonne métrique
Kilogramm	kg	Kilogramme
Stunde	h	Heure
Kubikmeter	m ³	Mètre cube
Megawatt	M.W.	Mégawatt
Kilowatt	kW	Kilowatt
Megawattstunde	MWh	Mégawatt-heure
Kilowattstunde	kWh	Kilowatt-heure
Kilovolt-Ampère	kVA	Kilo-volt-ampère
Deutsche Mark	DM	Deutschmark
Französischer Franken	Ffr	Franc français
Lire	Lit	Lire
Gulden	Fl	Florin
Belgischer Franken	Fb	Franc belge
Luxemburger Franken	Fibg	Franc luxembourgeois
Dollar	\$	Dollar
Pfund Sterling	£	Livre sterling
Rechnungseinheit EWA (Europäisches Währungsabkommen)	RE/U.C.	Unité de compte AME (Accord monétaire européen)
Statistisches Amt der Europäischen Gemeinschaften	SAEG/OSCE	Office Statistique des Communautés Européennes
Europäische Gemeinschaft für Kohle und Stahl	EGKS/CECA	Communauté Européenne du Charbon et de l'Acier
Europäische Wirtschaftsgemeinschaft	EWG/CEE	Communauté Économique Européenne
Belgische-Luxemburgische Wirtschaftsunion	UEBL/BLEU	Union Économique Belgo-Luxembourgeoise
Assoziierte überseeische Länder und Hoheitsgebiete	PTOM	Pays et territoires d'Outre Mer, associés à la CEE
Europäische Freihandelsassoziation (EFTA)	AELE	Association Européenne de libre échange
Verbrauch	C	Consommation
Erzeugung	P	Production
Lieferungen	L	Livraisons
Internationales Warenverzeichnis für den Außenhandel	CST	Classification statistique et tarifaire

ABBREVIAZIONI E SEGNI CONVENZIONALI		TEKENS EN AFKORTINGEN
Il fenomeno non esiste	—	Nul
Cifra bassissima (generalmente inferiore alla metà dell'ultima unità o dell'ultimo decimale dei numeri indicati sotto la rispettiva rubrica)	0	Zeer kleine hoeveelheid (in het algemeen minder dan de helft van de kleinste, in de betreffende reeks, gebruikte eenheid of decimaal)
Dato non disponibile	.	Geen gegevens beschikbaar
Dato incerto o stima	()	Onzekere of geschatte gegevens
Stima effettuata dall'Istituto Statistico delle Comunità Europee	[]	Schatting van het Bureau voor de Statistiek der Europese Gemeenschappen
Dato provvisorio	p/prov.	Voorlopig gegeven
Millione	Mio	Miljoen
Milliardo	Mrd	Miljard
Non distinti	N.D.	Niet afzonderlijk opgegeven
Non denominati altrove	N.D.A.	Niet elders vermeld
Riveduto	r	Herzien
Segreto	s	Geheim
Percentuale	%	Percentage
Media	ø	Gemiddelde
Meno di	<	Minder dan
Più di	>	Meer dan
Periodo di più anni civili (ad es.: dal 1.1.58 al 31.12.60)	1958—60	Tijdsduur van meerdere volle kalenderjaren (bijv.: 1.1.58 tot 31.12.60)
12 mesi consecutivi (ad es.: esercizi finanziari = luglio/glugno)	1958/59	12 maanden van 2 kalenderjaren (bijv. fiscaal boekjaar = juli/juni)
Tonnellata metrica	t	Metrische tonnen
Chilogrammo	kg	Kilogram
Ora	h	Uur
Metro cubo	m ³	Kubieke meter
Megawatt	M.W.	Megawatt
Kilowatt	kW	Kilowatt
Megawatt-ora	MWh	Megawattuur
Kilowatt-ora	kWh	Kilowattuur
Kilo-volt-ampère	kVA	Kilovolt-ampère
Marco tedesco	DM	Duitse mark
Franco francese	Ffr.	Franse frank
Lira	Lit	Lira
Fiorino	Fl	Gulden
Franco belga	Fb	Belgische frank
Franco lussemburghese	Flbg	Luxemburgse frank
Dollaro	\$	Dollar
Lira sterlina	£	Pond Sterling
Unità di conto AME (Accordo Monetario Europeo)	RE/UC	Rekenenheid EMO (Europese Monetaire Overeenkomst)
Istituto statistico delle Comunità Europee	SAEG/OSCE	Bureau voor de Statistiek der Europese Gemeenschappen
Comunità Europea del Carbone e dell'Acciaio	EGKS/CECA	Europese Gemeenschap voor Kolen en Staal
Comunità Economica Europea	EWG/CEE	Europese Economische Gemeenschap
Unione Economica Belgo-Lussemburghese	UEBL/BLEU	Belgisch-Luxemburgse Economische Unie
Paesi e Territori d'Oltremare associati	PTOM	De geassocieerde landen en gebieden overzee
Associazione Europea di Libero Scambio	AELE	Europese Vrijhandelsassociatie
Consumo	C	Verbruik
Produzione	P	Productie
Consegne	L	Leveringen
Classificazione Statistica e Tariffaria	CST	Classificatie voor Statistiek en Tarief van de internationale handel



STATISTISCHER SONDERBERICHT

NOTE STATISTIQUE

NOTA STATISTICA

SPECIALE STATISTISCHE BIJLAGE

Der Eisen- und Stahlaußenhandel der EGKS im Jahre 1964

Die Situation im Bereich des Eisen- und Stahlaußenhandels der Gemeinschaft hat sich 1964 gegenüber dem Vorjahr insofern deutlich gewandelt, als der seit längerer Zeit anhaltende Anstieg der Importe aus dritten Ländern unterbrochen wurde und die zum Teil stark rückläufigen Tendenzen vor allem die weitere Entwicklung der Einfuhren bestimmten. Gleichzeitig war eine fühlbare Belebung der Exporte nach dritten Ländern zu verzeichnen, so daß die Nettoausfuhren, die sich seit 1960 von Jahr zu Jahr vermindert hatten, erstmals wieder kräftig zunehmen konnten. Aber auch der vermehrte Binnenaustausch läßt auf eine im Vergleich zum Vorjahr verbesserte Marktlage schließen.

Während die Einfuhr von Walzstahlerzeugnissen aus dritten Ländern nach vorläufigen Berechnungen um 19 % auf 2,7 Mio t zurückgegangen ist, blieben die Rohseisenimporte mit 760 000 t sogar um nahezu 40 % unter dem Vorjahresniveau. Wie der monatliche Rhythmus der Einfuhren erkennen läßt, dürften nicht zuletzt die handelspolitischen Maßnahmen der Hohen Behörde vom Februar 1964 zur Verminderung der Importneigung beigetragen haben.

Abgesehen von der Bundesrepublik Deutschland, die einen weiteren Anstieg der Walzstahleinfuhren um ein Zehntel auf annähernd 1,2 Mio t nicht vermeiden konnte, haben sich die Einfuhren in sämtliche Mitgliedstaaten relativ stark verringert. Der Rückgang war in erster Linie auf geringere Importe aus Kanada, Japan und den Ostblockstaaten zurückzuführen. Bemerkenswert ist, daß demgegenüber Großbritannien seine Ausfuhren in die Gemeinschaft weiter forcieren konnte und mit 680 000 t oder einem Viertel der gesamten Walzstahlimporte der Gemeinschaft zum größten Lieferanten wurde. Im Rahmen der Einfuhren spielten aber die Veredelungsgeschäfte nach wie vor eine bedeutende Rolle. Diese Feststellung gilt vor allem für die Einfuhren aus den Ostblockstaaten, von wo nach vorläufigen Ermittlungen 275 000 t oder 49 % der Walzstahleinfuhr zur aktiven Veredelung bestimmt waren, sowie für Großbritannien (264 000 t oder 39 %) und Österreich (159 000 t oder 28 %).

Der Binnenaustausch von Stahlerzeugnissen (berechnet auf der Grundlage der Bezüge) hat sich um 15 % auf 12,4 Mio t erhöht. Fast alle Mitgliedstaaten waren an der Intensivierung des Austausches innerhalb der Gemeinschaft beteiligt. — Lediglich in Italien erfolgte eine Abschwächung, die im engen Zusammenhang mit der allgemeinen konjunkturellen Entwicklung in Italien gesehen werden muß und somit eine gewisse Erklärung finden dürfte. — Im Zuge dieser Entwicklung hat sich der Anteil der Bezüge aus der Gemeinschaft an den Gesamtimporten von 76 auf 82 % erhöht. Von der allgemein verstärkten Ausrichtung auf den Binnenmarkt blieb somit auch nur Italien ausgenommen, wo das Verhältnis der Bezüge aus den anderen Ländern der Gemeinschaft zu den Einfuhren aus dritten Ländern im wesentlichen konstant geblieben ist.

Le commerce extérieur de produits sidérurgiques de la CECA en 1964

En 1964, la situation du commerce extérieur des produits sidérurgiques a subi, par rapport à la situation de l'année précédente, une nette transformation en ce sens que l'augmentation des importations en provenance des pays tiers, constatée depuis un certain temps, a été interrompue et que les tendances parfois fortement régressives ont déterminé avant tout l'évolution ultérieure des importations. On a pu constater simultanément une sensible stimulation des exportations à destination des pays tiers, si bien que les exportations nettes qui avaient diminué progressivement d'année en année depuis 1960 ont pu, pour la première fois, reprendre vigoureusement. Les échanges intra-communautaires accrus permettent, eux aussi, de conclure à une meilleure situation du marché par rapport à l'année précédente.

Tandis que les importations de produits laminés en provenance des pays tiers ont diminué d'après un calcul provisoire de 19 % pour aboutir à 2,7 millions de t, les importations de fonte brute, soit 760 000 t, sont même restées inférieures de près de 40 % au niveau de l'année précédente. Comme le rythme mensuel des importations permet de le déceler, les mesures de politique commerciale prises par la Haute Autorité en février 1964 ont, pour une bonne part, contribué à réduire la propension aux importations.

Abstraction faite de la République Fédérale d'Allemagne qui n'a pas pu éviter une nouvelle progression d'un dixième de ses importations de laminés qui atteignent maintenant presque 1,2 million de t, les importations de tous les pays membres ont diminué assez fortement. La régression est due en premier lieu à la baisse des importations en provenance du Canada, du Japon et des pays du bloc oriental. Il convient de signaler que la Grande-Bretagne au contraire a pu accroître ses exportations à destination de la Communauté et conquérir, avec 680 000 t, soit 1/4 de l'ensemble des importations de produits laminés de la Communauté, la place du fournisseur le plus important. Or, dans le cadre des importations, les transactions de perfectionnement continuent à jouer un rôle important. Cette constatation vaut surtout pour les importations en provenance des pays du bloc oriental dont d'après les renseignements provisoires dont nous disposons 275 000 t, soit 49 % des importations de produits laminés, étaient destinées à la valorisation active, ainsi que pour la Grande-Bretagne (264 000 t ou 39 %) et l'Autriche (159 000 t ou 28 %).

Les échanges intérieurs de produits sidérurgiques (calculés sur la base des achats) ont progressé de 15 % pour atteindre 12,4 millions de t. Presque tous les pays membres ont participé à l'intensification des échanges à l'intérieur de la Communauté. Seule l'Italie a accusé un certain ralentissement qui doit être vu en corrélation étroite avec l'évolution conjoncturelle générale de ce pays et qui pourrait ainsi trouver une certaine explication. Dans le cadre de cette évolution, le pourcentage des achats effectués dans la Communauté par rapport aux importations globales est passé de 76 à 82 %. Dans tous les pays on a constaté un renforcement général de l'orientation vers les marchés intérieurs, exception faite de l'Italie où le rapport entre les achats dans les autres pays de la Communauté et les importations en provenance de pays tiers est resté constant pour l'essentiel.

Binnenaustausch und Außenhandel der Gemeinschaft an Stahlerzeugnissen des Vertrages

**Échanges intracommunautaires et commerce extérieur de la Communauté
pour les produits d'acier du Traité**

Land Pays	1960	1961	1962	1963	1964 p	1964: 1963
	1000 t					%
Gesamtbezüge/Réceptions totales (Binnenaustausch/Echanges intracommunautaires)	8 940	9 050	9 814	10 753	12 360	+ 14,9
<i>davon/dont :</i>						
Deutschland (BR)	3 011	3 227	3 495	3 699	3 885	+ 0,5
France	1 949	2 271	2 225	2 243	2 650	+ 18,3
Italia	128	60	66	103	265	+ 157,3
Nederland	533	423	440	709	830	+ 11,1
UEBL/BLEU	3 318	3 070	3 589	4 000	4 730	+ 18,3
Einfuhr aus dritten Ländern Importations en provenance des pays tiers	1 929	1 909	2 461	3 316	2 690	— 18,9
<i>darunter aus/dont de :</i>						
Großbritannien/Royaume-Uni	181	219	409	539	680	+ 26,2
Österreich/Autriche	644	577	650	611	570	— 6,7
Schweden/Suède	92	136	155	210	190	— 9,5
Finl. Norw. Dän./Finl. Nor. Dan.	3	4	39	130	160	+ 23,1
USA	279	169	114	120	165	+ 37,5
Kanada/Canada	50	92	55	89	25	— 71,9
Japan/Japon	0	2	141	478	270	— 43,5
Ostblockstaaten/Pays européens de l'Est	426	352	707	911	565	— 38,0
Ausfuhr nach dritten Ländern/Exportation vers les pays tiers	10 758	10 472	9 354	9 064	10 500	+ 15,8
Nettoausfuhr (Ausfuhr-Einfuhr)/Exportations nettes (Exportations-Importations)	+ 8 829	+ 8 563	+ 6 893	+ 5 748	+ 7 710	+ 35,9

Die Ausfuhr nach dritten Ländern ist um 16% angestiegen und erreichte annähernd 10,5 Mio t. Sämtliche Mitgliedstaaten begegneten einer verstärkten Nachfrage auf den Auslandsmärkten, was dann auch entsprechende Exportsteigerungen zur Folge hatte, die in Italien (gegenüber dem allerdings ungewöhnlich niedrigen Vorjahresergebnis) mit + 57% und Frankreich mit + 19% besonders ausgeprägt waren. Die Zunahmen ergaben sich vor allem beim Export nach den EFTA-Staaten, den USA und nach Afrika, wogegen der Versand in die Ostblockstaaten sowie in den asiatischen Raum unterschiedliche Einbußen erfuhr.

Les exportations à destination des pays tiers ont progressé de 16% et ont atteint près de 10,5 millions de t. Tous les pays membres ont eu à répondre à une demande accrue sur les marchés extérieurs, ce qui s'est traduit par un accroissement des exportations, particulièrement évidentes en Italie (par rapport aux résultats étonnamment faibles, il est vrai, de l'année précédente) avec + 57% et en France avec 19%. Les augmentations ont été particulièrement sensibles dans les exportations à destination des pays de l'AELE, des Etats-Unis et des pays africains, alors que les expéditions à destination des pays du bloc oriental et des pays d'Asie ont diminué dans des proportions diverses.

Il commercio estero siderurgico della C.E.C.A. nel 1964

Nel 1964 la situazione del commercio estero siderurgico della Comunità è chiaramente mutata rispetto all'anno precedente, in quanto l'espansione delle importazioni dai paesi terzi, che durava da qualche tempo, si è interrotta, mentre tendenze in parte fortemente regressive hanno determinato l'ulteriore evoluzione. Contemporaneamente si è constatata una sensibile ripresa delle esportazioni verso i paesi terzi, cosicché le esportazioni nette, che a partire dal 1960 si erano contratte da anno in anno, hanno presentato per la prima volta un vigoroso aumento. Del resto anche il maggior volume degli scambi interni sta a indicare, rispetto all'anno precedente, un miglioramento del mercato.

Mentre le importazioni di prodotti laminati dai paesi terzi secondo stime provvisorie sono diminuite del 19%, scendendo a 2,7 milioni di t, le importazioni di ghisa, che sono state di 760 000 t, hanno fatto addirittura registrare una contrazione di quasi il 40% rispetto all'anno precedente. Come mostra il ritmo mensile delle importazioni, alla flessione delle importazioni hanno contribuito non da ultimo anche i provvedimenti di politica commerciale adottati dall'Alta Autorità nel febbraio 1964.

Tranne nella Repubblica Federale di Germania, dove non è stato possibile impedire che le importazioni di laminati aumentassero di un decimo raggiungendo 1,2 milioni di t circa, le importazioni in tutti gli Stati membri presentano una contrazione relativamente forte. Questa contrazione è dovuta in primo luogo al minor volume delle importazioni dal Canada, dal Giappone e dagli Stati del blocco orientale. Degno di nota è che la Gran Bretagna ha potuto invece accrescere ulteriormente le sue esportazioni nella Comunità. Questo paese è diventato ora il principale fornitore della Comunità, per un quantitativo di 680 000 t, pari ad un quarto delle importazioni globali di laminati. Le operazioni di trasformazione hanno continuato ad occupare un posto di rilievo nelle importazioni. Questa constatazione vale soprattutto per le importazioni dagli Stati del blocco orientale, i quali, secondo accertamenti provvisori, hanno commissionato lavori di trasformazione per 275 000 t pari al 49% delle importazioni di laminati, nonché per la Gran Bretagna (264 000 t ossia il 39%) e per l'Austria (159 000 t ossia il 28%).

Gli scambi interni di prodotti siderurgici (calcolati sulla base degli arrivi) sono aumentati del 15%, salendo a 12,4 milioni di t. Quasi tutti gli Stati membri hanno partecipato all'espansione degli scambi nell'ambito della Comunità. Soltanto per l'Italia si è osservata una flessione che si spiegherebbe con i provvedimenti di politica congiunturale adottata dal Governo italiano. Nella scia di questa evoluzione l'aliquota degli arrivi dalla Comunità sulla cifra globale delle importazioni è salita dal 76% all'82%. Da questo accentuato orientamento generale verso il mercato interno è rimasta esclusa soltanto l'Italia, dove il rapporto tra arrivi dagli altri paesi della Comunità e importazioni da paesi terzi è rimasto sostanzialmente costante.

De buitenlandse handel van de E.G.K.S. in ijzer- en staalprodukten gedurende het jaar 1964

De situatie op de ijzer- en staalmarkt van de Gemeenschap heeft zich t.o.v. het vorige jaar in zoverre gewijzigd, dat de sinds geruime tijd voortdurende stijging van de invoer uit derde landen werd onderbroken en dat het verdere verloop van de invoer werd bepaald door de gedeeltelijk sterk teruglopende tendensen.

Tegelijkertijd kon men een merkbare opleving noteren van de export naar derde landen, waardoor de netto-uitvoer — die sinds 1960 van jaar tot jaar daalde — nu weer sterk kon toenemen.

Doch ook het toegenomen ruilverkeer binnen de Gemeenschap duidt op een in vergelijking met het voorafgaande jaar verbeterde marktpositie.

Terwijl de invoer van walsijprodukten uit derde landen met 19% is gedaald tot 2,7 miljoen ton, bleef de invoer van ruwijzer met 760 000 ton bijna 40% onder het peil van het voorafgaande jaar.

Te oordelen naar het verloop van de invoer van maand tot maand, zouden niet in de laatste plaats de handelspolitieke maatregelen van de Hoge Autoriteit van februari 1964 tot vermindering van de neiging tot importeren hebben kunnen bijdragen.

Afgezien van de Duitse Bondsrepubliek, die een verdere stijging van de invoer van walsijprodukten met 10% tot bijna 1,2 miljoen niet kon vermijden, is de invoer in de overige lidstaten relatief sterk afgenomen. Deze daling werd in de eerste plaats veroorzaakt door een lagere invoer uit Canada, Japan en de landen van het Oostelijk blok.

Opmerkelijk is dat Engeland daarentegen zijn uitvoer naar de Gemeenschap verder wist te forceren en met 680 000 ton ofwel één vierde van de totale invoer van walsijprodukten de grootste leverancier van de Gemeenschap werd.

In het kader van de invoer speelden evenwel als steeds de loonwalstransacties een belangrijke rol. Dit geldt in het bijzonder voor de invoer uit de landen van het Oostelijk blok, waarvan volgens voorlopige berekeningen 275 000 ton ofwel 49% van de invoer van walsijprodukten bestemd is voor active verdeling, en eveneens voor Engeland (264 000 t of 39%) en Oostenrijk (159 000 of 28%).

Het ruilverkeer van staal binnen de Gemeenschap (berekend op basis van de aanvoer) steeg met 15% tot 12,4 miljoen ton. Bijna alle lidstaten hadden een aandeel in de intensivering van dit interne ruilverkeer.

Slechts in Italië deed zich een daling voor, die in nauw verband dient te worden gebracht met de algemene ontwikkeling van de conjunctuur en hierdoor verklaard zou kunnen worden. In het kader van deze ontwikkeling is het aandeel van de aanvoer uit de Gemeenschap aan de totale invoer gestegen van 76 tot 82%. Een uitzondering op deze concentratie op de interne markt van de Gemeenschap vormde Italië, waar de verhouding van de aanvoer uit andere landen van de Gemeenschap tot de invoer uit derde landen in feite constant gebleven is.

**Scambi Interni e commercio estero dei prodotti siderurgici contemplati dal Trattato,
fra la Comunità e i paesi terzi**

**Ruilverkeer en buitenlandse handel van de Gemeenschap in staalprodukten
welke onder het verdrag vallen**

Paesi Landen	1960	1961	1962	1963	1964 p	1964: 1963	
	1000 t					%	
Acquisti globali/Aanvoer (Scambi interni/Ruilverkeer binnen de E.G.K.S.) <i>di cui/waarvan :</i>	8 940	9 050	9 814	10 753	12 360	+	14,9
Deutschland (B.R.)	3 011	3 227	3 495	3 699	3 885	+	0,5
France	1 949	2 271	2 225	2 243	2 650	+	18,3
Italia	128	60	66	103	265	+	157,3
Nederland	533	423	440	709	830	+	11,1
U.E.B.L./B.L.E.U.	3 318	3 070	3 589	4 000	4 730	+	18,3
Importazioni dai paesi terzi Invoer uit derde landen <i>di cui da/waaronder :</i>	1 929	1 909	2 461	3 316	2 690	—	18,9
Gran Bretagna/Groot-Brittannië	181	219	409	539	680	+	26,2
Austria/Oostenrijk	644	577	650	611	570	—	6,7
Svezia/Zweden	92	136	155	210	190	—	9,5
Finl. Norv. Dan./Finl. Noorw. Den.	3	4	39	130	160	+	23,1
U.S.A.	279	169	114	120	165	+	37,5
Canada/Canada	50	92	55	89	25	—	71,9
Giappone/Japan	0	2	141	478	270	—	43,5
Stati europei dell'Est/Oosteuropa	426	352	707	911	565	—	38,0
Esportazioni a paesi terzi/Uitvoer naar derde landen	10 758	10 472	9 354	9 064	10 500	+	15,8
Esportazioni nette (esportazioni-importazioni) Netto-Uitvoer (Uitvoer-Invoer)	+ 8 829	+ 8 563	+ 6 893	+ 5 748	+ 7 810	+	35,9

Le esportazioni verso i paesi terzi sono aumentate del 16 %, raggiungendo approssimativamente 10,5 milioni di t. Tutti gli Stati membri hanno riscontrato un'espansione della domanda sui mercati esteri la quale ha avuto per conseguenza aumenti delle esportazioni, particolarmente accentuati in Italia e in Francia dove si è registrata un'espansione rispettivamente del + 57 % (rispetto al livello dell'anno precedente peraltro insolitamente basso) e del + 19 %. Gli incrementi si sono manifestati soprattutto nelle esportazioni verso gli Stati dell'E.F.T.A., gli Stati Uniti e l'Africa, laddove le spedizioni verso gli Stati del blocco orientale e l'Asia hanno subito flessioni.

De uitvoer naar derde landen is met 16 % gestegen en bereikte bijna 10,5 miljoen ton.

Alle lidstaten kwamen op de buitenlandse markten te staan voor een toegenomen vraag, hetgeen dan ook een overeenkomstige stijging van de export tot gevolg had, die vooral in Italië (ten opzichte evenwel van de ongewoon lage cijfers van het voorafgaande jaar) met + 57 % en Frankrijk met 19 % bijzonder sterk tot uitdrukking kwam.

Deze toename gold vooral de uitvoer naar de E.F.T.A.-landen, de Verenigde Staten en naar Afrika, terwijl daarentegen de uitvoer naar de landen van het Oostelijk blok en naar de Aziatische landen merkbaar daalde.

Zeit Période Periodo Tijdvak	Binnenaustausch der Gemeinschaft Échanges intra-communautaires Scambio all'interno della Comunità Ruilverkeer binnen de Gemeenschap							Einfuhr aus dritten Ländern Importations provenant des pays tiers Importazioni provenienti dei paesi terzi Invoer uit derde landen							Ausfuhr nach dritten Ländern Exportations vers les pays tiers Esportazioni verso i paesi terzi Uitvoer naar derde landen									
	Stahl (des Vertrages) — Acier (CECA) Acciaio (Trattato) — Staal (Verdrag)							Stahl (des Vertrages) — Acier (CECA) Acciaio (Trattato) — Staal (Verdrag)							Stahl (des Vertrages) — Acier (CECA) Acciaio (Trattato) — Staal (Verdrag)									
	Blöcke und Halb- zeug	Warm- breit- band in Rollen	Andere Erzeugnisse — Autres produits					Insgesamt	Blöcke und Halb- zeug	Warm- breit- band in Rollen	Andere Erzeugnisse — Autres produits					Insgesamt	Blöcke und Halb- zeug	Warm- breit- band in Rollen	Andere Erzeugnisse — Autres produits					Insgesamt
			Altri prodotti — Andere produkten								Altri prodotti — Andere produkten								Altri prodotti — Andere produkten					
		Insgesamt	Stab- stahl Barres Barre Staaftaal	Profile Profils Profilati Profielen	Band- stahl Feuil- lards à chaud Nastri stretti a caldo Band- staal	Bleche Tôles Lam- miere Platen	Total			Insgesamt	Stab- stahl Barres Barre Staaftaal	Profile Profils Profilati Profielen	Band- stahl Feuil- lards à chaud Nastri stretti a caldo Band- staal	Bleche Tôles Lam- miere Platen	Total			Insgesamt	Stab- stahl Barres Barre Staaftaal	Profile Profils Profilati Profielen	Band- stahl Feuil- lards à chaud Nastri stretti a caldo Band- staal	Bleche Tôles Lam- miere Platen	Total	
Lin- gots et demi- pro- duits	Ebau- ches en rou- leaux pour tôles							Lin- gots et demi- pro- duits	Ebau- ches en rou- leaux pour tôles							Lin- gotti e semi- lavo- rati	Blok- ken en half- fabri- kaat							Lin- gots et demi- pro- duits
1	2	3	4	5	6	7	8	9	10	11	12	13	14	15	16	17	18	19	20	21	22	23	24	
	A. 1000 t							A. 1000 t							A. 1000 t									
1952	275	17	1 512	556	245	84	412	1 804	32	24	356	34	32	8	260	412	510	3	5 487	1 897	1 162	226	1 343	6 000
1953	355	67	1 987	444	363	157	508	2 409	64	55	588	25	31	5	485	707	448	25	5 255	1 297	1 035	163	1 387	5 728
1954	506	201	2 843	793	543	285	766	3 550	58	150	439	33	23	7	325	647	631	10	5 439	1 635	1 037	233	1 801	6 080
1955	588	356	3 782	1 109	735	377	1 087	4 726	211	164	523	56	34	7	357	898	605	16	6 604	1 821	1 464	288	2 122	7 225
1956	421	273	3 732	1 070	684	398	1 090	4 426	309	188	492	69	35	7	320	989	613	15	8 051	2 196	1 759	321	2 659	8 664
1957	566	375	4 066	1 049	731	437	1 301	5 007	305	264	514	66	36	7	372	1 083	865	14	8 141	2 284	1 561	262	2 846	9 020
1958	622	404	3 976	839	672	407	1 462	5 002	249	310	509	65	28	8	378	1 068	1 086	29	8 380	2 169	1 238	243	3 383	9 495
1959	834	522	5 229	1 163	763	484	2 059	6 585	197	312	587	70	36	14	438	1 096	1 033	128	9 419	2 512	1 831	341	3 452	10 580
1960	1 446	776	6 718	1 427	1 054	580	2 763	8 940	772	401	756	91	38	23	553	1 929	937	220	9 601	2 553	1 624	402	3 717	10 758
1961	1 376	629	7 045	1 497	1 241	601	2 778	9 050	705	434	770	110	84	20	501	1 909	1 195	156	9 121	2 580	1 617	387	3 236	10 472
1962	1 182	639	7 993	1 484	1 406	641	3 436	9 814	313	955	1 192	166	97	22	813	2 461	710	157	8 487	2 224	1 633	438	2 936	9 354
1963	1 290	913	8 551	1 673	1 344	740	3 679	10 753	473	1 328	1 516	204	170	55	966	3 316	680	155	8 228	2 011	1 700	348	3 085	9 064
1964 p	1 800	1 200	9 400	1 920	1 370	780	4 130	12 400	340	1 280	1 070	190	120	55	620	2 690	800	280	9 420	1 940	1 970	440	3 620	10 500
	B. %							B. %							B. %									
1952	15,2	0,9	83,8	30,8	13,6	4,7	22,8	100	7,8	5,8	86,4	8,3	7,8	1,9	63,1	100	8,5	0,1	91,5	31,6	19,4	3,8	22,4	100
1953	14,7	2,8	82,5	18,4	15,1	6,5	21,1	100	9,1	7,8	83,2	3,5	4,4	0,7	68,6	100	7,8	0,4	91,7	22,6	18,1	2,8	24,2	100
1954	14,3	5,7	80,1	22,3	15,3	8,0	21,6	100	9,0	23,2	67,9	5,1	3,6	1,1	50,2	100	10,4	0,2	89,5	26,9	17,1	3,8	29,6	100
1955	12,4	7,5	80,0	23,5	15,6	8,0	23,0	100	23,5	18,3	58,2	6,2	3,8	0,8	39,8	100	8,4	0,2	91,4	25,2	20,3	4,0	29,4	100
1956	9,5	6,2	84,3	24,2	15,5	9,0	24,6	100	31,2	19,0	49,7	7,0	3,5	0,7	32,4	100	7,1	0,2	92,9	25,3	20,3	3,7	30,7	100
1957	11,3	7,5	81,2	21,0	14,6	8,7	26,0	100	28,2	24,4	47,5	6,1	3,3	0,6	34,3	100	9,6	0,2	90,3	25,3	17,3	2,9	31,2	100
1958	12,4	8,1	79,5	16,6	13,4	8,1	29,2	100	23,3	29,0	47,7	6,1	2,6	0,7	35,4	100	11,4	0,3	88,3	22,8	13,0	2,6	35,6	100
1959	12,7	7,9	79,4	17,7	11,6	7,4	31,3	100	18,0	28,5	53,6	6,4	3,3	1,3	40,0	100	9,8	1,2	89,0	23,7	17,3	3,2	32,6	100
1960	16,2	8,7	75,1	16,0	11,8	6,5	30,9	100	40,0	20,8	39,2	4,7	2,0	1,2	28,7	100	8,7	2,0	89,2	23,7	15,1	3,7	34,6	100
1961	15,2	7,0	77,8	16,5	13,7	6,6	30,7	100	36,9	22,7	40,3	5,8	4,4	1,0	26,2	100	11,4	1,5	87,1	24,6	15,4	3,7	30,9	100
1962	12,1	6,5	81,4	15,1	14,3	6,5	35,0	100	12,7	38,8	48,5	6,7	3,9	0,9	33,0	100	7,6	1,7	90,7	23,8	17,5	4,7	31,4	100
1963	12,0	8,5	79,5	15,6	12,5	6,9	34,2	100	14,3	40,0	45,7	6,2	5,1	1,7	29,1	100	7,5	1,7	90,8	22,2	18,8	3,8	34,0	100
1964 p	14,6	9,7	75,7	15,5	11,1	6,3	33,4	100	12,6	47,6	39,8	7,1	4,5	2,0	23,0	100	7,7	2,7	89,6	18,7	18,9	4,2	34,8	100

ZUSAMMENFASSENDE ÜBERSICHTEN

DONNÉES RÉCAPITULATIVES PRINCIPALES

PRINCIPALI DATI RIASSUNTIVI

SAMENVATTENDE OVERZICHTEN

1

Extraction brute de mineral de fer
Estrazione grezza di minerale di ferro

1000 t

Zeit Période Periodo Tijdvak	Deutschland (BR)	France	Italia	UEBL · BLEU		EGKS CECA	Großbritannien Royaume-Uni (a)
				Belgique België	Luxembourg		
1952	15 408	41 184	1 320	132	7 284	65 292	16 493
1953	14 621	42 924	1 429	100	7 168	66 242	16 071
1954	13 039	44 362	1 601	81	5 887	64 970	15 807
1955	15 682	50 885	2 151	106	7 204	76 028	16 484
1956	16 928	53 359	2 650	144	7 594	80 675	16 503
1957	18 320	58 525	2 610	138	7 843	87 435	17 179
1958	17 984	60 167	2 150	124	6 636	87 060	14 850
1959	18 063	61 597	2 045	142	6 509	88 356	15 108
1960	18 869	67 724	2 138	160	6 978	95 869	17 325
1961	18 866	67 395	2 065	115	7 458	95 899	16 775
1962	16 643	67 117	1 983	81	6 507	92 331	15 523
1963	12 898	58 476	1 709	96	6 990	80 169	15 155
1964 p	11 612	61 472	1 570	61	6 680	81 395	16 609
1962 I	1 490	6 097	177	7	617	8 388	1 409 (e)
II	1 394	5 550	160	6	539	7 649	1 188
III	1 445	6 283	159	6	600	8 493	1 284
IV	1 335	5 638	141	6	540	7 660	1 203
V	1 441	5 939	174	7	492	8 053	1 533 (e)
VI	1 386	5 732	163	5	470	7 756	1 198
VII	1 397	4 925	207	7	528	7 063	1 233
VIII	1 382	4 444	184	6	505	6 522	1 347 (e)
IX	1 365	5 590	179	5	581	7 720	1 133
X	1 439	6 008	167	8	578	8 200	1 577 (e)
XI	1 391	5 686	141	9	531	7 758	1 246
XII	1 176	5 227	131	9	526	7 070	1 170
1963 I	1 258	5 806	132	9	516	7 721	1 443 (e)
II	1 168	5 384	110	6	480	7 149	1 272
III	1 231	2 678	151	11	696	4 768	1 227
IV	1 071	5 490	142	10	562	7 275	1 162
V	1 130	5 660	135	11	558	7 493	1 527 (e)
VI	1 002	5 168	127	11	498	6 806	1 084
VII	1 032	4 619	162	9	695	6 517	1 279 (e)
VIII	1 011	3 588	166	10	662	5 437	998
IX	1 017	4 969	144	7	594	6 730	1 120
X	1 085	5 515	150	4	618	7 371	1 454 (e)
XI	1 011	4 761	158	3	568	6 501	1 297
XII	881	4 842	134	5	544	6 406	1 287
1964 I	1 020	5 503	131	6	519	7 180	1 753 (e)
II	1 012	5 078	118	5	534	6 747	1 313
III	938	5 234	122	6	543	6 843	1 265
IV	945	5 644	131	8	537	7 265	1 680 (e)
V	912	5 009	118	5	564	6 607	1 349
VI	925	5 429	155	5	577	7 091	1 326
VII	933	4 325	177	5	609	6 049	1 545 (e)
VIII	952	3 470	151	4	558	5 136	937
IX	987	5 433	138	4	580	7 142	1 409 (e)
X	1 016	5 678	111	5	604	7 414	1 186
XI	1 005	5 303	101	4	519	6 932	1 308
XII	967	5 366	117	4	536	6 990	1 538 (e)
1965 I	968	5 311	97	5	538	6 919	
II p	933	5 132	86	3	493	6 647	
III p	971	5 715	106	6	539	7 337	

(e) Mois de 5 semaines, tous les autres mois 4 semaines
Mese di 5 settimane, tutti gli altri mesi di 4 settimane

(e) Monate zu 5 Wochen, alle anderen Monate zu 4 Wochen
Maanden van 5 weken, alle andere maanden 4 weken

Eisenerzförderung (Roherz)

Brutto-Ijzerertsinning

1

1000 t

Schweden Suède (a)	UdSSR URSS (c)	Vereinigte Staaten USA (b)	Kanada Canada (d)	Venezuela Venezuela (d)	Welt Monde (c)	Zeit Période Periodo Tijdvak	
16 949	52 583	99 489	4 786	1 978	302 000	1952	
16 983	59 650	119 888	5 888	2 296	346 000	1953	
15 416	64 346	79 118	6 192	5 421	310 000	1954	
17 450	71 862	106 655	14 841	8 437	379 000	1955	
19 061	78 079	98 856	20 280	11 100	403 000	1956	
19 983	84 167	107 070	20 208	15 300	436 500	1957	
18 605	88 801	68 665	14 268	15 480	403 000	1958	
18 284	94 390	59 867	22 212	17 196	431 000	1959	
21 317	106 541	88 697	19 548	19 488	515 000	1960	
23 129	117 633	72 678	18 468	14 568	517 000	1961	
21 787	128 102	72 982	24 888	13 260	526 000	1962	
23 093	137 475	73 481	27 250	11 592	528 500	1963	
26 507	146 000	82 635					
1 941	30 500	3 963	419	1 154	.	I 1962	
1 914		3 569	474	1 011	.	II	
2 339		4 078	454	1 195	.	III	
1 752		4 664	996	1 101	.	IV	
2 035		31 600	9 590	3 219	1 153	.	V
1 489			9 722	3 841	1 083	.	VI
908		33 000	9 145	3 569	1 095	.	VII
2 167			9 166	3 183	1 233	.	VIII
1 822			7 575	3 495	937	.	IX
2 032		32 900	5 630	3 254	1 048	.	X
2 029			3 222	1 148	1 139	.	XI
1 595			3 157	841	1 116	.	XII
2 048	32 700	3 378	682	833	.	I 1963	
1 921		3 202	644	789	.	II	
2 094		3 823	745	839	.	III	
1 913		4 096	1 117	793	.	IV	
2 043		34 200	8 454	3 177	1 205	.	V
1 684			9 068	3 439	1 073	.	VI
1 089		36 100	8 998	3 476	1 142	.	VII
1 937			8 936	3 335	1 159	.	VIII
2 079			8 641	3 522	1 157	.	IX
2 337		36 000	7 355	3 231	1 095	.	X
2 180			3 930	2 307	1 018	.	XI
1 764			3 621	1 487		.	XII
2 227	35 100	4 132	933	1 088	.	I 1964	
2 126		4 154	808	1 079	.	II	
2 108		4 234	1 497	969	.	III	
2 485		36 100	5 823	2 156	1 197	.	IV
1 751			9 053	3 812	1 106	.	V
2 638		36 800	9 600	4 572	1 222	.	VI
1 217			9 347	4 057	1 275	.	VII
1 978			9 386	4 002	1 426	.	VIII
2 456		38 000	9 146	4 098	1 687	.	IX
2 698			7 854	3 753	1 650	.	X
2 624			5 375		1 541	.	XI
2 199			4 531			.	XII
						I 1965	

Quelle } (a) Monthly Statistics of the British Iron and Steel Board - BISF
Source } (b) Mineral Trade Notes — Bureau of Mines — US Department of the Interior
Fonte } (c) Eisen- und Stahlstatistik — Statistisches Bundesamt — Außenstelle Düsseldorf
Bron } (d) Monthly Bulletin of Statistics — United Nations

Production de fonte brute (a) en quantité absolue, et en % de la production d'acier brut
 Produzione di ghisa grezza (a) in quantità assolute, e in % della produzione di acciaio grezzo

Zeit Période Periodo Tijdvak	Deutschland (BR)	France	Italia	Nederland	UEBL · BLEU		EGKS CECA
					Belgique België	Luxembourg	
	1	2	3	4	5	6	7
Roh eisenerzeugung · 1000 t · Production de fonte brute							
1952	15 427	9 772	1 143	539	4 781	3 076	34 738
1953	14 036	8 664	1 254	591	4 228	2 719	31 492
1954	15 009	8 838	1 298	610	4 573	2 800	33 128
1955	19 361	10 941	1 677	669	5 343	3 048	41 039
1956	20 594	11 419	1 935	662	5 683	3 272	43 565
1957	21 483	11 884	2 138	701	5 579	3 329	45 114
1958	19 742	11 951	2 107	917	5 524	3 275	43 516
1959	21 602	12 438	2 121	1 137	5 965	3 411	46 676
1960	25 739	14 005	2 715	1 347	6 520	3 713	54 039
1961	25 431	14 395	3 092	1 456	6 459	3 775	54 608
1962	24 251	13 952	3 584	1 571	6 773	3 585	53 716
1963	22 909	14 297	3 770	1 708	6 958	3 563	53 206
1964	27 182	15 840	3 513	1 948	8 122	4 178	60 783
1964 I	2 079	1 305	307	165	646	318	4 820
II	2 072	1 236	289	164	631	307	4 698
III	2 175	1 348	265	174	681	335	4 977
IV	2 210	1 349	249	183	686	363	5 039
V	2 172	1 332	278	148	648	349	4 928
VI	2 281	1 355	261	134	697	362	5 089
VII	2 397	1 262	285	134	641	372	5 091
VIII	2 395	1 003	291	162	617	345	4 811
IX	2 370	1 350	269	164	714	358	5 225
X	2 457	1 451	319	158	767	371	5 523
XI	2 354	1 435	333	172	702	343	5 340
XII	2 219	1 413	368	190	694	356	5 239
1965 I	2 341	1 385	377	198	693	356	5 349
II p	2 201	1 263	384	174	562	339	5 023
III p	2 427	1 420	402	210	723	353	5 535
Roh eisenerzeugung In % der Rohstahlerzeugung							
Rapport $\frac{\text{fonte}}{\text{acier}}$ en %							
1952	82,8	89,9	32,3	77,8	92,5	102,5	82,9
1953	77,5	86,7	35,8	67,6	93,4	102,3	79,4
1954	74,2	83,2	30,9	65,1	91,4	99,0	75,6
1955	79,0	86,6	31,1	68,3	90,7	94,5	78,0
1956	77,5	85,0	32,8	63,0	89,1	94,7	76,7
1957	76,8	84,3	31,5	59,2	89,0	95,3	75,4
1958	75,2	81,7	33,6	63,8	92,0	96,9	75,0
1959	73,3	81,8	31,4	68,1	92,7	93,1	73,9
1960	75,5	81,0	33,0	69,4	90,8	90,0	74,2
1961	76,0	81,9	33,9	73,9	92,2	91,8	74,4
1962	74,5	81,0	37,8	75,4	92,1	89,4	73,9
1963	72,5	81,5	37,0	72,9	92,4	88,4	72,6
1964	72,8	80,1	35,9	73,6	93,1	91,6	73,4
1963 1	73,6	80,0	35,1	72,1	92,1	87,7	72,3
2	73,0	81,6	37,2	69,1	92,4	88,2	72,3
3	71,7	82,9	40,3	77,8	92,8	88,0	73,3
4	71,8	81,6	35,6	72,8	92,1	89,7	72,3
1964 1	70,8	80,4	34,1	76,4	92,5	88,2	72,0
2	72,4	79,1	34,2	70,7	93,2	92,3	73,0
3	73,1	80,9	37,6	73,4	93,9	93,3	74,2
4	74,8	80,2	37,7	74,0	92,5	92,6	74,3

(a) Production nette, sans fonte rebassée, fonte Spiegel et ferro-manganèse carburé au haut fourneau et au four électrique à fonte et, pour l'Allemagne (R.F.), ferro-silicium au haut fourneau

(b) Sans ferro-alliages

(c) Estimation — Chine (RP) non comprise

(d) Mois de cinq semaines, tous les autres mois quatre semaines

(a) Produzione netta, escluse la ghisa di rifusione, ghisa speculare, ferro manganese carburato all'alto forno ed al forno elettrico per ghisa e, per la Germania (R.F.), ferro silicio all'alto forno

(b) Senza ferro-leghe

(c) Valutazione — Senza la Cina (RP)

(d) Mese di cinque settimane, tutti gli altri mesi di quattro settimane

Rohseinerzeugung (a) in absoluten Mengen und in % der Rohstahlerzeugung

Produktie van ruwlijzer (a) in werkelijke hoeveelheden en in % van de ruwstaalproduktie

2

Großbritannien Royaume-Uni	Österreich Autriche	UdSSR URSS	USA	Japan (b) Japon	Welt (c) Monde	Zeit Période Periodo Tijdvak
8	9	10	11	12	13	

Produzione di ghisa grezza · 1000 t · Produktie van ruwlijzer

10 900	1 173	25 071	56 382	3 474	150 500	1952
11 354	1 321	27 415	68 816	4 518	166 700	1953
12 074	1 354	29 972	53 240	4 608	155 000	1954
12 670	1 506	33 310	70 522	5 217	186 600	1955
13 381	1 737	35 754	68 843	5 987	193 700	1956
14 511	1 960	37 040	71 977	6 815	203 364	1957
13 180	1 818	39 600	52 401	7 394	180 510	1958
12 783	1 837	42 972	55 134	9 446	200 700	1959
16 015	2 232	46 757	61 072	11 896	228 100	1960
14 983	2 263	50 893	59 235	15 821	238 000	1961
13 911	2 118	55 300	60 138	17 971	246 700	1962
14 824	2 106	58 700	65 658	19 936	259 600	1963
17 555	2 204	62 400	78 210	23 779	293 500	1964
1 456 (d)	168		5 751	1 950	.	I 1964
1 306	164	15 300	5 672	1 848	.	II
1 349	174		6 314	1 981	.	III
1 736 (d)	189		6 366	1 924	.	IV
1 363	189	15 300	6 780	2 003	.	V
1 357	188		6 456	1 897	.	VI
1 611 (d)	195		6 402	1 902	.	VII
1 216	175	15 600	6 541	1 898	.	VIII
1 680 (d)	180		6 528	1 964	.	IX
1 352	188		7 112	2 134	.	X
1 423	199	16 200	7 014	2 113	.	XI
1 706 (d)	195		7 275	2 164	.	XII
1 436	197		7 317	2 138	.	I 1965
1 458			6 675	1 993	.	II

Rapporto $\frac{ghisa}{acciaio}$ in %

Produktie van ruwlijzer in % van de ruwstaalproduktie

65,3	111,0	72,7	64,2	49,7	70,4	1952
63,5	103,0	71,9	66,1	59,0	70,6	1953
64,2	81,9	72,3	64,8	59,5	69,2	1954
63,0	82,6	73,6	64,9	55,5	69,1	1955
63,8	83,6	73,4	64,0	53,9	68,6	1956
65,8	78,1	72,4	68,5	54,2	69,9	1957
66,3	76,0	72,1	66,2	61,0	67,3	1958
62,3	72,3	71,7	63,3	56,8	67,9	1959
64,9	70,6	71,7	66,4	53,7	69,1	1960
66,8	72,9	72,0	65,5	56,0	69,3	1961
66,8	71,3	72,5	66,1	65,0	70,1	1962
64,8	71,5	73,2	65,5	63,3	69,3	1963
65,9	69,0	73,4	66,3	59,8	69,7	1964
65,6	67,9	72,3	64,0	64,1	.	1 1963
64,5	72,4	72,6	63,8	64,6	.	2
67,1	73,1	74,5	66,8	63,0	.	3
64,9	72,4	73,3	65,3	61,8	.	4
63,6	66,3	73,2	65,0	60,3	.	1 1964
65,1	69,7	72,9	66,7	59,0	.	2
70,1	66,4	73,9	67,1	58,5	.	3
65,4	73,6	74,0	66,8	61,1	.	4

(a) Einschl. Spiegeleisen und kohlenstoffreiches Ferromangan auch aus Elektro-Rohseineröfen, und für Deutschland (BR) einschl. Hochofen-Ferrosilizium— ohne umgeschmolzenes Rohseisen

(b) Ohne Ferrolegierungen

(c) Geschätzt — Ohne China (VR)

(d) Monate zu 5 Wochen, alle anderen Monate zu 4 Wochen

(a) Inclusief spiegelijzer en koolstofrijk ferromangaan, ook uit elektrische ruw-ijzerovens, en voor Duitsland (BR) inclusief hoogoven-ferrosilicium — excl. omgesmolten ruwlijzer

(b) Zonder ferrolegeringen

(c) Raming — Zonder Chin. Volksrepubliek

(d) Maanden van 5 weken, alle andere maanden 4 weken

Production d'acier brut (lingots et moulages) (a) et part en % de la production mondiale

Produzione di acciaio grezzo (lingotti e acciaio spillato per getti), (a) e parte in % della produzione mondiale

Zeit Période Periodo Tijdvak	Deutschland (BR)	France	Italia	Nederland	UEBL · BLEU		EGKS CECA
					Belgique België	Luxembourg	
	1	2	3	4	5	6	7
Rohstahlerzeugung · 1000 t · Production d'acier brut							
1952	18 629	10 867	3 635	693	5 170	3 002	41 996
1953	18 104	9 997	3 599	874	4 527	2 659	39 762
1954	20 240	10 627	4 326	937	5 003	2 828	43 961
1955	24 500	12 631	5 548	979	5 894	3 226	52 777
1956	26 563	13 441	6 076	1 051	6 376	3 456	56 961
1957	27 973	14 100	6 979	1 185	6 267	3 493	59 995
1958	26 270	14 633	6 449	1 437	6 007	3 379	58 175
1959	29 435	15 197	6 954	1 670	6 434	3 663	63 354
1960	34 100	17 300	8 462	1 942	7 181	4 084	73 068
1961	33 458	17 577	9 383	1 970	7 002	4 113	73 503
1962	32 563	17 234	9 757	2 087	7 351	4 010	73 002
1963	31 597	17 554	10 157	2 342	7 525	4 032	73 206
1964 p	37 339	19 781	9 793	2 646	8 725	4 559	82 844
1964 I	3 012	1 631	856 r	226	705	356	6 785
II	2 933	1 561	841 r	213	681	357	6 586
III	2 984	1 651	828 r	219	722	375	6 780
IV	3 175	1 730	736 r	229	758	402	7 030
V	2 893	1 646	808 r	220	677	372	6 616
VI	3 134	1 728	763 r	209	745	389	6 968
VII	3 304	1 560	822 r	188	660	396	6 930
VIII	3 239	1 183	611	208	658	365	6 264
IX	3 263	1 727	817	231	778	391	7 208
X	3 341	1 846	890	229	847	412	7 564
XI	3 169	1 780	878	233	743	361	7 164
XII	2 894	1 737	939	241	748	383	6 942
1965 I p	3 150	1 694	950	264	735	383	7 177
II p	3 033	1 607	935	231	726	379	6 912
III p	3 396	1 778	1 025	277	792	388	7 656
Anteil an der Weiterzeugung (%) · Part en % de la production mondiale							
1952	8,7	5,1	1,7	0,3	2,4	1,4	19,6
1953	7,7	4,2	1,5	0,4	1,9	1,1	16,8
1954	9,0	4,7	1,9	0,4	2,2	1,3	19,6
1955	9,1	4,7	2,1	0,4	2,1	1,2	19,5
1956	9,4	4,8	2,2	0,4	2,3	1,2	20,2
1957	9,6	4,9	2,4	0,4	2,2	1,2	20,6
1958	9,8	5,5	2,4	0,5	2,2	1,3	21,7
1959	10,0	5,1	2,4	0,6	2,2	1,2	21,5
1960	10,3	5,2	2,6	0,6	2,2	1,2	22,1
1961	9,7	5,1	2,7	0,6	2,0	1,2	21,4
1962	9,3	4,9	2,8	0,6	2,1	1,1	20,8
1963	8,4	4,7	2,7	0,6	2,0	1,1	19,5
1964	8,9	4,7	2,3	0,6	2,1	1,1	19,7

(a) Y compris la production d'acier liquide pour moulage des fonderies d'acier indépendantes

(b) Y compris la production des fonderies d'acier indépendantes non recensées par l'American Iron and Steel Institute

(c) Estimation — Chine (RP) non comprise

(d) Mois de cinq semaines, tous les autres mois quatre semaines

(a) Ivi compresa la produzione di acciaio liquido per getti delle fonderie d'acciaio indipendenti

(b) Ivi compresa la produzione delle fonderie di acciaio indipendenti non censite dall'American Iron and Steel Institute

(c) Valutazione — Senza la Cina (RP)

(d) Mese di cinque settimane, tutti gli altri mesi di quattro settimane

Rohstahlerzeugung (Blöcke und Flüssigstahl) (a) sowie Anteil in % an der Weltrohstahlerzeugung
 Produktie van ruwstaal (blokken en vloeibaar staal voor gietwerk) (a) en aandeel in % van de wereldproductie

3

Großbritannien Royaume-Uni	Österreich Autriche	UdSSR URSS	USA (b)	Japan Japon	Welt (c) Monde	Zeit Période Periode Tijdvak
8	9	10	11	12	13	

Produzione di acciaio grezzo · 1000 t · Ruwstaalproductie

16 681	1 057	34 492	87 766	6 988	213 750	1952	
17 891	1 283	38 128	104 118	7 662	236 000	1953	
18 817	1 653	41 434	82 140	7 750	224 000	1954	
20 107	1 823	45 271	108 647	9 408	270 000	1955	
20 987	2 078	48 698	107 575	11 106	282 500	1956	
22 047	2 509	51 176	105 148	12 570	290 750	1957	
19 873	2 393	54 920	79 114	12 118	268 300	1958	
20 509	2 522	59 950	87 066	16 629	295 050	1959	
24 694	3 163	65 292	91 920	22 138	330 200	1960	
22 439	3 103	70 700	90 453	28 268	343 600	1961	
20 819	2 969	76 300	91 171	27 546	351 750	1962	
22 880	2 947	80 226	101 477	31 501	374 500	1963	
26 650	3 194	85 000	118 000	39 797	421 000	1964	
2 231 (d)	247	}	8 838	3 080	.	I 1964	
2 094	256		20 900	8 796	3 113	.	II
2 142	260			9 775	3 386	.	III
2 681 (d)	280			9 819	3 262	.	IV
2 089	252		21 000	10 264	3 344	.	V
2 074	280			9 450 p	3 261	.	VI
2 170 (d)	286			9 378 p	3 270	.	VII
1 685	265		21 200	9 766 p	3 245	.	VIII
2 572 (d)	277			9 908 p	3 337	.	IX
2 132	279			10 745 p	3 574	.	X
2 203	272		21 900	10 488 p	3 451	.	XI
2 521 (d)	240			10 785 p	3 474	.	XII
2 201	261		11 001 p	3 389	.	I 1965	
2 279			10 104 p	3 274	.	II	

Parte in % della produzione mondiale - Aandeel in % van de wereldproductie

7,8	0,5	16,1	41,1	3,3	100	1952
7,5	0,5	16,2	44,1	3,2	100	1953
8,4	0,7	18,5	36,7	3,5	100	1954
7,6	0,7	16,8	40,2	3,5	100	1955
7,4	0,7	17,2	38,1	3,9	100	1956
7,6	0,9	17,5	36,2	4,3	100	1957
7,4	0,9	20,5	29,5	4,5	100	1958
7,0	0,9	20,3	29,5	5,6	100	1959
7,5	1,0	19,8	27,8	6,7	100	1960
6,6	0,9	20,6	26,3	8,2	100	1961
5,9	0,8	21,7	25,9	7,8	100	1962
6,1	0,8	21,4	27,0	8,4	100	1963
6,3	0,8	20,2	28,0	9,5	100	1964

(a) Einschließlich der Erzeugung von Flüssigstahl für Stahlguß der unabhängigen Stahlgießereien

(b) Einschließlich der Erzeugung der unabhängigen Stahlgießereien, die nicht vom American Iron and Steel Institute erfaßt werden

(c) Geschätzt - Ohne China (V.R.)

(d) Monate zu 5 Wochen, alle anderen Monate zu 4 Wochen

(a) Met inbegrip van de produktie van vloeibaar staal voor gietwerk der zelfstandige staalgietereien

(b) Inclusief de produktie der onafhankelijke staalgietereien, welke niet door het American Iron and Steel Institute worden geënqueteerd

(c) Raming - Zonder chin. Volksrepubliek

(d) Maanden van 5 weken, alle andere maanden 4 weken

Consommation apparente d'acier brut, par pays, et en kg par habitant (taux annuel), dans la Communauté (a)

Consumo apparente di acciaio grezzo, per paesi, e in kg per abitante (tasso annuo), nella Comunità (a)

A) En considérant seulement dans le Commerce Extérieur les produits du Traité

Considerati nel commercio estero solamente i prodotti del Trattato

A) Berechnet unter Beschränkung auf die unter den Vertrag fallenden Erzeugnisse

Alleen rekening houdend met de produkten die onder het Verdrag vallen

Zeit Période Periodo Tijdvak	Deutschland (BR)		France		Italia		Nederland		UEBL BLEU		EGKS CECA	
	1000 t	kg	1000 t	kg	1000 t	kg	1000 t	kg	1000 t	kg	1000 t	kg
	1	2	3	4	5	6	7	8	9	10	11	12
1949	9 224	188	8 190	198	2 507	54	1 360	137	1 869	210	23 150	149
1950	11 512	230	6 886	165	3 067	66	1 509	149	2 172	243	25 146	160
1951	12 434	246	8 240	196	3 639	77	1 755	171	2 327	259	28 395	179
1952	15 578	306	9 469	223	4 190	89	1 737	167	2 488	276	33 462	209
1953	15 518	302	8 274	194	4 516	95	1 985	189	2 533	278	32 826	204
1954	18 090	349	9 130	212	5 142	108	2 034	192	2 439	267	36 835	227
1955	22 830	436	10 035	231	5 996	125	2 391	222	2 687	293	43 939	268
1956	23 480	443	11 691	267	6 326	131	2 380	219	2 818	305	46 695	283
1957	23 247	433	12 815	289	6 789	140	2 524	229	2 854	307	48 229	289
1958	22 628	416	12 901	288	6 752	139	2 272	203	2 442	261	46 995	279
1959	25 757	468	12 080	267	7 655	156	2 481	219	2 731	290	50 704	298
1960	30 110	542	14 165	310	9 612	195	2 923	255	2 641	279	59 451	346
1961	29 473	522	14 620	317	11 368	229	2 866	246	3 516	370	61 843	357
1962	29 685	521	15 130	322	12 753	255	2 855	242	3 253	340	63 676	363
1963	28 633	497	15 749	329	14 072	279	2 835	237	3 402	354	64 691	365
1959 1	5 528	403	3 246	288	1 623	133	556	197	585	249	11 538	272
2	6 204	451	2 970	263	1 959	160	592	209	605	257	12 330	290
3	7 161	519	2 442	215	1 961	160	648	228	636	270	12 848	301
4	6 864	498	3 422	301	2 112	172	685	240	905	383	13 988	328
1960 1	7 326	529	3 506	308	2 154	175	676	236	650	275	14 312	334
2	7 297	525	3 710	325	2 389	193	767	267	744	314	14 907	347
3	8 341	598	3 099	271	2 446	198	737	256	720	304	15 343	357
4	7 146	511	3 850	335	2 623	211	743	257	527	222	14 889	345
1961 1	7 774	554	3 781	329	2 723	219	720	248	845	356	15 843	366
2	7 647	542	3 808	330	2 804	226	747	257	934	393	15 940	368
3	7 433	525	3 264	282	2 697	216	775	265	842	354	15 011	345
4	6 619	468	3 767	325	3 144	252	624	213	895	376	15 049	345
1962 1	7 255	511	3 996	343	3 108	249	736	250	795	334	15 890	364
2	7 221	507	3 787	322	3 088	247	732	248	762	319	15 590	356
3	7 913	554	3 369	284	3 112	248	717	242	752	315	15 863	360
4	7 296	510	3 978	334	3 445	274	670	225	944	394	16 333	370
1963 1	6 970	486	3 825	321	3 436	273	617	207	766	319	15 614	353
2	7 082	492	4 294	359	3 607	286	733	245	891	371	16 607	375
3	7 485	518	3 394	283	3 340	264	713	238	733	305	15 665	353
4	7 096	490	4 236	352	3 689	291	772	256	1 012	420	16 805	377
1964 1	7 863	542	4 522	374	3 504	276	814	270	814	338	17 517	392
2	8 522	585	4 614	381	3 077	242	867	288	918	380	17 998	401
3	9 091	622	3 713	306	2 545	200	823	271	887	366	17 059	379

(a) Production + importations — exportations ± variations des stocks (stocks en usine et chez les négociants). On a converti en équivalent d'acier brut les tonnages importés et exportés et les variations des stocks en utilisant les coefficients suivants:

Produits du Traité:
Lingots: 1,00; Demi-produits et coils: 1,18; Produits plats: 1,43; Matériel de voie: 1,30; Autres produits du Traité: 1,27

Produits hors Traité:
Tubes, tréfilés, etc.: 1,35

(b) Tubes, fil tréfilé, feuillards laminés à froid, profilés à froid, produits étirés, produits sidérurgiques forgés

(a) Produzione + importazioni — esportazioni ± delle scorte (scorte presso gli stabilimenti e presso i negozianti). Sono stati convertiti in equivalente di acciaio grezzo i quantitativi importati e esportati e le variazioni delle scorte utilizzando i coefficienti seguenti:

Prodotti del Trattato:
Lingotti: 1,00; Semi-prodotti e coils: 1,18; Prodotti piatti: 1,43; Materiale ferroviario: 1,30; Altri prodotti del Trattato: 1,27

Prodotti non considerati nel Trattato:
Tubi, trafilati, etc.: 1,35

(b) Tubi, fili trafilati, nastri laminati a freddo, profilati a freddo, prodotti stirati, prodotti siderurgici forgiati

Marktversorgung mit Rohstahl nach Ländern der Gemeinschaft, insgesamt und in kg pro Kopf der Bevölkerung (Jahresniveau) (a)

4

Berekend verbruik van ruwstaal per land van de Gemeenschap — Totaal en in kg per hoofd van de bevolking (op jaarbasis) (a)

B) En incluant dans le Commerce Extérieur les produits hors Traité (b)

Conglobando nel commercio estero i prodotti non contemplati dal Trattato (b)

B) Berechnet unter Einbeziehung der nicht unter den Vertrag fallenden Erzeugn. in den Außenhandel (b)

Met inbegrip van de niet onder het Verdrag vallende produkten in de buitenlandse handel (b)

Zeit Période Periodo Tijdvak	Deutschland (BR)		France		Italia		Nederland		UEBL BLEU		EGKS CECA	
	1000 t	kg	1000 t	kg	1000 t	kg	1000 t	kg	1000 t	kg	1000 t	kg
	1	2	3	4	5	6	7	8	9	10	11	12
1949	8 958	182	7 956	192	2 415	52	1 447	145	1 788	201	22 564	145
1950	10 880	218	6 584	158	3 072	66	1 569	155	2 129	238	24 234	154
1951	11 637	230	7 767	185	3 617	77	1 811	176	2 066	230	26 898	169
1952	14 816	291	9 150	215	4 173	88	1 791	173	2 145	238	32 075	200
1953	14 806	288	7 999	187	4 411	93	2 089	199	2 349	259	31 654	196
1954	17 002	328	8 770	204	5 052	106	2 238	211	2 118	232	35 180	217
1955	21 672	414	9 509	219	5 819	121	2 620	244	2 333	254	41 953	256
1956	22 030	416	11 198	255	6 034	125	2 696	248	2 365	256	44 323	268
1957	21 363	398	12 388	279	6 552	135	2 789	253	2 456	264	45 548	273
1958	21 041	387	12 445	278	6 507	134	2 452	219	1 980	211	44 425	264
1959	24 075	438	11 244	249	7 413	151	2 711	239	2 131	226	47 574	280
1960	28 134	506	13 288	291	9 390	190	3 190	278	1 942	205	55 944	326
1961	27 575	489	13 840	300	11 146	224	3 122	268	2 841	299	58 524	337
1962	27 701	486	14 646	312	12 406	248	3 050	259	2 539	266	60 342	344
1963	27 144	471	15 203	318	13 772	273	3 077	257	2 678	279	61 874	349
1959 1	5 167	377	3 073	466	1 577	129	622	220	449	189	10 888	257
2	5 773	420	2 787	246	1 910	156	638	225	446	190	11 554	272
3	6 764	490	2 238	197	1 889	154	706	248	485	206	12 082	284
4	6 371	461	3 146	277	2 037	166	745	261	751	318	13 050	306
1960 1	6 759	488	3 193	280	2 078	169	747	261	470	200	13 247	310
2	6 860	494	3 485	305	2 331	189	835	291	567	240	14 078	328
3	8 055	577	2 953	258	2 400	194	806	280	557	235	14 771	343
4	6 460	462	3 657	319	2 581	208	802	278	348	147	13 848	321
1961 1	7 252	516	3 526	306	2 677	215	790	273	686	289	14 931	345
2	7 263	515	3 594	311	2 755	222	814	280	744	313	15 170	350
3	6 971	491	3 123	270	2 651	213	831	285	678	285	14 254	328
4	6 089	430	3 597	310	3 063	245	687	234	733	308	14 169	325
1962 1	6 792	479	3 885	334	3 049	244	799	272	603	253	15 128	347
2	6 811	478	3 667	312	3 006	240	780	264	575	241	14 839	339
3	7 509	526	3 258	275	2 996	239	757	256	589	246	15 109	343
4	6 589	460	3 836	323	3 355	267	714	240	772	323	15 266	345
1963 1	6 666	465	3 715	312	3 349	266	673	226	596	249	14 999	339
2	6 720	467	4 127	345	3 527	280	795	266	702	292	15 871	358
3	7 081	490	3 282	274	3 271	259	760	254	556	231	14 950	337
4	6 677	461	4 079	339	3 625	286	849	282	824	342	16 054	361
1964 1	7 447	513	4 403	364	3 428	270	951	315	606	252	16 835	377
2	8 106	556	4 472	376	2 962	233	1 060	352	712	294	17 312	386
3	8 740	598	3 614	298	2 424	190	935	307	706	291	16 419	365

(a) Erzeugung + Einfuhr — Ausfuhr ± Lagerbewegung (bei den Werken und Händlern). Die ein- und ausgeführten Mengen und die Lagerbewegung werden mit folgenden Einsatzzahlen auf Rohstahlgewicht umgerechnet:

Erzeugnisse des Vertrages:
Rohblöcke: 1,00; Halbzeug und Warmbreitband: 1,18; Flacherzeugnisse: 1,43; Oberbaumaterial: 1,30; sonstige dem Vertrag unterworfenen Erzeugnisse: 1,27

Erzeugnisse außerhalb des Vertrages:
Röhren, geschmiedete, kaltgezogene und kaltgewalzte Erzeugnisse: 1,35

(b) Röhren, gezogener Draht, Kaltband und Kaltbandprofile, blankgezogenes Material, Schmiedeerzeugnisse

(a) Produktele + Invoer — Uitvoer ± Voorraadschommelingen (in de bedrijven, en bij de handelaren). De in- en uitgevoerde tonnages en de voorraadschommelingen zijn omgerekend in ruwstaal equivalent met toepassing van de volgende coëfficiënten:

Produkten die onder het Verdrag vallen:
Blokken: 1,00; Halffabrikaat en warmgewalst breedband: 1,18; Platte produkten: 1,43; Spoorwegmateriaal: 1,30; overige onder het Verdrag vallende produkten: 1,27

Produkten, die niet onder het Verdrag vallen:
Buizen, gesmede, koudgetrokken en koudgewalste produkten: 1,35

(b) Buizen, getrokken draad, koudgewalst bandstaal, koudgewalste profielen, getrokken materiaal en smedrij-produkten

Évolution comparée, par pays, des indices: — de la consommation d'acier brut — de l'ensemble de la production industrielle — et de la production des industries transformatrices des métaux
 Evoluzione comparata, per paese, degli indici: del consumo di acciaio grezzo — della produzione industriale complessiva — e della produzione delle industrie di trasformazione dei metalli

Vergleichende Gegenüberstellung der Entwicklung der Indizes der Marktversorgung mit Rohstahl, der industriellen Produktion sowie der metallverarbeitenden Industrie nach Ländern
 Vergelijking van het verloop van het staalverbruik en van de produktie-indices algemeen zowel als van de metaalverwerkende industrie per land

Ø 1955—1959 = 100

Zeit Période Periodo Tijdvak	Industrielle Produktion · Production industrielle Produzione industriale · Industriële produkte						Marktversorgung mit Rohstahl Consommation apparente d'acier brut Consumo apparente di acciaio grezzo Berekend staalverbruik					
	Deutsch- land (BR)	France	Italia	Neder- land	UEBL BLEU	EGKS CECA	Deutsch- land (BR)	France	Italia	Neder- land	UEBL BLEU	EGKS CECA
	1	2	3	4	5	6	7	8	9	10	11	12
	A) Gesamtindex (a) · Indice général (a) A) Indice generale (a) · Algemene index (a)						C) Variante I (b) · Variante (b) C) Variante I (b) · Variant I (b)					
1950	49	58	47	63	80	53
1951	53	69	56	73	86	60
1952	66	80	62	72	92	71
1953	67	.	72	77	83	.	66	70	67	82	94	69
1954	76	.	79	87	87	.	77	77	77	84	90	78
1955	89	88	86	93	96	89	97	84	89	99	99	93
1956	96	95	93	98	103	95	100	98	94	99	104	99
1957	101	103	101	100	103	101	99	108	101	105	105	102
1958	104	107	104	100	96	104	96	108	101	94	90	99
1959	112	108	116	111	101	111	109	101	114	103	101	107
1960	126	118	135	124	108	124	128	119	143	121	98	126
1961	133	125	150	130	113	132	125	123	170	119	130	131
1962	140	132	166	137	118	140	126	127	190	118	120	135
1963	144	139	180	143	125	147	121	132	210	118	126	137
1963 1	136	136	175	136	119	141	118	129	205	102	113	132
2	149	147	187	143	131	153	120	144	215	122	132	140
3	138	123	170	141	119	137	127	114	199	118	108	132
4	154	154	190	154	134	158	120	142	220	128	150	142
1964 1	152	154	189	151	134	157	133	152	209	135	120	148
2	162	156	187				145	158	184	145	136	152
3	148	125	166				154	125	152	137	131	144
	B) Metallverarbeit. Ind. · Ind. transform. d. métaux B) Ind. trasformatrici dei metalli Metaalverwerkende Industrie						D) Variante II (c) · Variante II (c) D) Variante II (c) · Variant II (c)					
1950	49	58	49	59	94	54
1951	53	68	58	68	92	60
1952	67	81	65	67	95	72
1953	60	.	73	68	77	.	67	70	68	79	104	71
1954	71	.	75	82	82	.	77	77	78	84	94	79
1955	87	85	85	92	96	87	98	84	90	99	104	94
1956	95	94	94	96	103	95	100	99	93	102	105	99
1957	99	104	102	94	103	101	97	109	101	105	109	102
1958	106	109	105	103	97	106	95	110	101	92	88	99
1959	114	108	114	115	101	112	109	99	115	102	95	106
1960	131	118	137	132	107	127	128	117	145	120	86	125
1961	143	125	156	139	114	138	125	122	172	118	126	131
1962	147	135	172	148	121	146	126	129	192	115	113	135
1963	149	140	194	151	135	153	123	134	213	116	119	138
1963 1	143	136	187	139	120	145	121	131	207	101	106	134
2	157	148	214	152	145	162	122	145	218	120	125	142
3	140	119	174	153	129	139	129	116	202	115	99	134
4	162	158	203	165	146	166	121	144	224	128	146	143
1964 1	158	151	201		144		135	155	212	143	108	150
2	167	154	188				147	160	183	161	126	155
3	145	118	139				159	127	150	141	125	147

(a) Non compris le bâtiment, les denrées alimentaires, les boissons et le tabac. Exclusi l'edilizia, i generi alimentari, le bibite e il tabacco

(b) Calculée en considérant seulement dans le commerce extérieur les produits du marché commun (voir tableau 4 A)
 La variante è calcolata considerando nel commercio estero soltanto i prodotti del mercato comune (cfr. tabella 4 A)

(c) Calculée en incluant dans le commerce extérieur les produits sidérurgiques hors Traité (voir tableau 4 B)
 La variante è calcolata comprendendo nel commercio estero i prodotti siderurgici non contemplati dal Trattato (cfr. tabella 4 B)

(a) Ohne Baugewerbe und Nahrungs- und Genussmittelindustrie. Uitgezonderd bouwnijverheid, levensmiddelen- en genotmiddelenindustrie

(b) Berechnet unter Beschränkung auf die dem gemeinsamen Markt zugehörigen Erzeugnisse (siehe Tabelle 4 A)
 Berekening beperkt tot die artikelen, welke onder het Verdrag van de Gemeenschappelijke markt vallen (zie tabel 4 A)

(c) Berechnet unter Einbeziehung des Außenhandels mit Eisen- und Stahlerzeugnissen, die nicht unter den Vertrag fallen (siehe Tabelle 4 B)
 Bij de berekening zijn de niet onder het Verdrag vallende produkten in de buitenlandse handel meegeteld (zie tabel 4 B)

Importance en valeur, des projets d'investissement déclarés à l'avance à la Haute Autorité au titre des décisions 27-55 (a) et 26-56 (b) par catégories de projets, pour l'ensemble de la Communauté

Ammontare dei progetti di investimento dichiarati preventivamente all'Alta Autorità a mente delle decisioni n. 27-55 (a) e 26-56 (b) per categoria di progetti, e per insieme de la Comunità

Wertmäßige Bedeutung der Investitionsprojekte nach Anlagegruppen für die Gemeinschaft insgesamt, welche im voraus, entsprechend der Entscheidung 27-55 (a) und 26-56 (b) an die Hohe Behörde gemeldet worden sind

Investeringsprojekten van tevoren aan de Hoge Autoriteit gemeld volgens de besluiten 27-55 (a) en 26-56 (b), verdeeld naar soort projekt (in geldwaarde)

Mio \$

Zeit Période Periodo Tijdvak (c)	Eisen- und Stahlindustrie · Industrie sidérurgique · Industria siderurgica · IJzer- en staalindustrie					Eisenerzbergbau insgesamt Mines de fer total Minière di ferro totale Ijzerertsminen totaal	Insgesamt Total Totale Totaal (5 + 6)
	Hochöfen Hauts fourn. Alti forni Hoogovens (d)	Stahlwerke Acieries Acciaierie Staalfabr.	Walzwerke Laminoirs Laminatoi Walselijen	Sonstige Autres Altri Andere	Zusammen Total Totale Totaal		
	1	2	3	4	5		
1956	240	135	189	74	638	9	647
1957	110	26	85	31	252	25	277
1958	173	49	125	64	411	16	427
1959	115	17	302	61	495	8	503
1960	322	357	930	193	1 802	6	1 808
1961	214	166	799	182	1 361	10	1 371
1962	140	58	268	87	553	0	553
1963	24	27	87	— 6	131	0	131
1964	43	120	256	82	501	—	501
1960 I—VI	219	184	550	139	1 092	9	1 098
VII—XII	103	173	380	54	710	0	710
1961 I—VI	131	82	479	141	833	10	843
VII—XII	83	84	320	41	528	—	528
1962 I—VI	129	26	153	79	397	0	397
VII—XII	11	32	115	8	166	0	166
1963 I—VI	7	— 14	44	— 7	30	—	30
VII—XII	17	40	43	1	101	—	101
1964 I—VI	31	81	219	102	433	—	433
VII—XII	12	39	37	— 20	68	—	68

(a) N.B.: Ne pas confondre avec les investissements réalisés. Il s'agit seulement de la valeur des grands projets: — d'installations nouvelles dont la dépense prévisible dépasse 500 000 unités de compte A.M.E. — de remplacement ou de transformation dont la dépense prévisible dépasse 1 000 000 d'unités de compte A.M.E., projets qui doivent être annoncés à la Haute Autorité au moins trois mois avant leur début d'exécution. Ces projets, annoncés pour le proche avenir, ne correspondent donc pas aux dépenses totales d'investissement prévues par les usines dans l'avenir, qui sont recensées (de même que les dépenses d'investissement effectivement réalisées dans le passé) au moyen d'une enquête annuelle, particulière, dont les résultats font l'objet d'une diffusion séparée. Les projets déclarés à la Haute Autorité peuvent être modifiés, abandonnés ou retardés dans leur exécution au cours des mois ou des années qui suivront leur dépôt à la Haute Autorité. Le tableau ci-dessus fournit donc seulement des indications sur les « décisions d'investir », intervenues au cours du temps dans les sociétés sidérurgiques.

N.B.: Non confondere con gli investimenti realizzati. Si tratta unicamente del valore dei grandi progetti: — di nuovi impianti la cui spesa prevedibile superi 500 000 unità di conto A.M.E. — di sostituzione o di trasformazione la cui spesa prevedibile superi 1 000 000 unità di conto A.M.E., progetti che devono essere dichiarati all'Alta Autorità tre mesi prima dell'inizio di esecuzione.

Questi progetti, annunciati per il prossimo avvenire, non corrispondono pertanto alle spese totali di investimento previste dagli stabilimenti; all' spesa sono state rilevate (alla stessa stregua delle spese di investimento effettivamente sostenute nel passato) mediante un'inchiesta annuale, particolare, i cui risultati sono oggetto di una pubblicazione separata. I progetti dichiarati all'Alta Autorità possono essere modificati, abbandonati o ritardati nella loro esecuzione nel corso dei mesi o anni successivi alla loro presentazione all'Alta Autorità. La tabella di cui sopra fornisce pertanto esclusivamente indicazioni sulle « decisioni d'investimento » intervenute all'andar del tempo nelle società siderurgiche.

(b) La décision 26—56 étend à tous les projets concernant les aciéries, celles que soient les valeurs en cause, l'obligation de déclaration à la Haute Autorité.

La decisione 26—56 estende a tutti i progetti concernenti le acciaierie, a prescindere dall'ammontare della spesa prevedibile, l'obbligo di dichiarazione all'Alta Autorità

(c) Périodes au cours desquelles les projets ont été déclarés à la Haute Autorité. Periodi durante i quali i progetti sono stati dichiarati all'Alta Autorità

(d) Hauts fourneaux et autres installations productrices de fonte y compris les cokeries sidérurgiques et les agglomérations. Alti forni ed altri impianti per la produzione di ghisa, ivi comprese le cokerie siderurgiche e le fabbriche di agglomerati.

(a) Nicht zu verwechseln mit den bereits vorgenommenen Investitionen. Es handelt sich hier lediglich um den Geldwert der Großprojekte: — Neuanstellungen, deren voraussichtliche Aufwendungen 500 000 \$ überschreiten.

— Ersatz- oder Umbauten, deren voraussichtliche Aufwendungen 1 000 000 \$ überschreiten und deren Inangriffnahme 3 Monate vorher der Hohen Behörde mitgeteilt werden muß.

Diese Projekte, die für die nahe Zukunft angekündigt sind, stimmen deshalb nicht mit den gesamten Investitionsaufwendungen überein, die von den Hütten für die Zukunft vorgesehen sind. Letztere werden (ebenso wie die in der Vergangenheit getätigten Aufwendungen) mit Hilfe der besonderen Jahresumfrage über die Investitionen erfragt; die Resultate dieser Erhebung sind Gegenstand einer besonderen Veröffentlichung. Die der Hohen Behörde gemeldeten Projekte können im Laufe der Jahre, die der Hinterlegung bei der Hohen Behörde folgen, hinsichtlich ihrer Ausführung modifiziert, aufgegeben oder zurückgestellt werden.

Die vorstehende Tabelle vermittelt somit lediglich Angaben über die gefaßten Investitionsbeschlüsse der Hüttenwerke im Laufe des betreffenden Zeitraums.

Te onderscheiden van de reeds uitgevoerde investeringen.

Het gaat hierbij slechts om de geldwaarde van de grote projecten: Nieuwe installaties, waarvoor de voorzienbare uitgaven de 500 000 rekenenheden E.M.O. (= \$ 1) zullen overschrijden, vervangingen of verbouwingen waarvoor de voorzienbare uitgaven \$ 1 000 000 overschrijden, en welke 3 maanden voor de aanvang der werkzaamheden aan de Hoge Autoriteit moeten worden medegedeeld.

Deze projecten, welke voor de naaste toekomst aangekondigd zijn, komen daarom niet overeen met de totale investeringsuitgaven, welke door de bedrijven voor de toekomst zijn gepland.

De laatste worden (evenals de in het verleden gedane uitgaven) door middel van de speciale jaarlijkse enquête aangaande de investeringen geënuqueerd; de resultaten van deze enquête zijn het onderwerp van een speciale publicatie. De aan de Hoge Autoriteit gemelde projecten kunnen in de loop van de jaren volgende op de melding worden gewijzigd, uitgesteld of opgegeven.

De bovenstaande tabel verschaft dus slechts gegevens omtrent investeringen waartoe de IJzer- en staalbedrijven in de loop van de betreffende periode hebben besloten.

(b) Die Entscheidung 26—56 bezieht sich auf alle Stahlwerksprojekte und schreibt unabhängig von den vorgesehenen Aufwendungen in jedem Fall die Abgabe einer Meldung an die Hohe Behörde vor.

Besluit 26—56 heeft betrekking op alle staalprojecten en stelt, onafhankelijk van de verwachte uitgaven, een melding per geval aan de Hoge Autoriteit verplicht.

(c) Zeiträume, während denen die Projekte bei der Hohen Behörde gemeldet worden sind

Periodes, gedurende welke de projecten aan de Hoge Autoriteit zijn gemeld

(d) Hochöfen und sonstige Roheisenerzeugungsanlagen, Hüttenkokereien und Sinteranlagen.

Hoogovens en overige ruwijzerproductie-installaties, hoogovencokesfabrieken en sinterinstallaties

Évolution comparée, par pays, de la production maximum possible de fonte brute et d'acier brut en cours d'année, et de la production effectivement réalisée, et données par procédés de fabrication pour l'ensemble de la Communauté

Raffronto dell'evoluzione, per paese, della produzione massima possibile di ghisa grezza e di acciaio grezzo durante l'anno e della produzione effettivamente realizzata, nonché dati per processi di fabbricazione per l'insieme della Comunità

Zeit Période Tijdvak	I. Roheisen (a) · I. Fonte brute (a) · I. Ghisa grezza (a) · I. Ruwizjer (a)							II. Rohstahl (b)		
	Deutsch- land (BR)	France	Italia	Neder- land	UEBL · BLEU		EGKS CECA	Deutsch- land (BR)	France	Italia
					Belgique Belgia	Luxem- bourg				
1	2	3	4	5	6	7	8	9	10	
A) Höchstmögliche Erzeugung im Laufe des Jahres (c) · A) Production maximum possible en cours d'année (c)										
1956	21 200	12 140	1 980	700	5 980	3 380	45 380	27 165	14 155	6 562
1957	22 250	12 550	2 240	730	6 280	3 550	47 600	29 370	14 900	7 627
1958	23 175	13 000	2 290	960	6 620	3 570	49 615	31 380	15 670	8 051
1959	25 225	13 500	2 390	1 150	6 870	3 785	52 920	32 915	16 180	8 249
1960	27 130	14 500	2 930	1 350	7 215	3 885	57 010	35 335	17 890	8 973
1961	28 380	15 650	3 320	1 490	7 460	3 910	60 210	36 885	18 560	10 089
1962	29 880	16 100	3 880	1 725	7 655	3 995	63 235	38 030	19 545	10 670
1963	30 540	17 285	4 190	1 825	8 030	4 090	65 960	39 735	20 900	10 980
1964 (d)	30 300	18 140	4 435	2 225	8 850	4 260	68 210	40 360	21 895	11 560
B) Tatsächliche Erzeugung (Jahresniveau) (e) · B) Production effectivement réalisée (Rythme annuel) (e)										
1956	20 594	11 419	1 935	662	5 683	3 272	43 565	26 563	13 441	6 076
1957	21 483	11 684	2 138	701	5 579	3 329	45 114	27 973	14 100	6 979
1958	19 742	11 951	2 107	917	5 524	3 275	43 516	26 270	14 633	6 449
1959	21 602	12 438	2 121	1 139	5 965	3 411	46 676	29 435	15 197	6 954
1960	25 739	14 005	2 715	1 347	6 520	3 713	54 039	34 100	17 300	8 462
1961	25 431	14 395	3 092	1 456	6 459	3 775	54 608	33 458	17 577	9 383
1962	24 251	13 952	3 584	1 571	6 773	3 585	53 716	32 563	17 234	9 757
1963	22 909	14 297	3 770	1 708	6 958	3 563	53 206	31 597	17 554	10 157
1964 p	27 182	15 840	3 513	1 948	8 122	4 178	60 783	37 339	19 781	9 793
C) Verhältnis zwischen der tatsächlichen Erzeugung und der höchstmöglichen Erzeugung $\frac{(B)}{(A)}$ (f) Jährlicher Ausnutzungsgrad der höchstmöglichen Erzeugung										
C) Rapporto in % tra la produzione effettiva e la produzione massima possibile $\frac{(B)}{(A)}$ (f) Tasso annuo di utilizzazione della produzione massima possibile										
1956	97,1	94,1	97,7	94,6	95,0	96,8	96,0	97,8	95,0	92,6
1957	96,6	94,7	95,4	96,0	88,8	93,8	94,8	95,2	94,6	91,5
1958	85,1	91,9	92,0	95,5	83,4	91,7	87,7	83,7	93,4	80,1
1959	85,6	92,1	82,5	99,0	86,8	99,1	88,7	89,4	93,9	84,3
1960	94,9	96,6	92,7	99,8	90,4	95,6	94,8	96,5	96,7	94,3
1961	89,6	91,9	93,1	97,7	86,6	96,5	90,7	90,7	94,7	93,0
1962	81,1	86,7	91,6	91,2	88,5	89,5	84,9	85,6	88,1	91,4
1963	75,0	82,7	90,0	93,6	86,7	87,1	80,7	79,5	84,0	92,5
1964 p	89,7	87,3	79,3	87,6	91,8	98,1	89,1	92,5	90,3	84,7

(a) Y compris Spiegel et ferro-manganèse carburé

(b) Lingots et acier liquide pour moulage, y compris la production des fonderies d'acier indépendantes

(c) Les différences peu importantes entre ces données sur la production maximum possible et celles publiées dans un rapport séparé concernant les investissements, proviennent de corrections effectuées après l'établissement du rapport sur les investissements

(d) Données prévisionnelles établies en début d'année. Pour les autres années chiffres rectifiés d'après l'enquête annuelle sur les investissements pour tenir compte des dates réelles d'entrée en fonctionnement des nouveaux appareils de production ou d'arrêt des anciennes installations définitivement arrêtées

(e) Le rythme annuel de production de chaque trimestre est établi d'après le nombre total de jours calendaires du trimestre, rapporté au nombre total de jours de l'année pour la fonte et sur la base des jours ouvrables pour l'acier

(f) Les données annuelles seules donnent le taux d'utilisation de la production maximum possible; les données trimestrielles constituent des indices de production rapportées à la production maximum possible de l'année en cours prise comme base 100

(a) Ivi compresi la ghisa specular e il ferro-manganese carburato

(b) Lingotti e acciaio spillato per getti, ivi compresa la produzione delle fonderie di acciaio indipendenti

(c) Le piccole differenze tra le cifre della produzione massima possibile e le cifre pubblicate in un rapporto concernante gli investimenti, sono dovute a delle rettificazioni apportate in un secondo tempo

(d) Si tratta distime effettuate all'inizio dell'anno. Per gli altri anni si tratta di cifre rettificata sulla base dell'inchiesta annuale sugli investimenti al fine di tener conto delle date effettive dell'entrata in esercizio dei nuovi impianti di produzione o di messa fuori servizio dei vecchi impianti

(e) Il ritmo annuo di produzione per ciascun trimestre è determinato sulla base del numero complessivo di giorni di calendario del trimestre riferito al numero totale dei giorni dell'anno per la ghisa e sulla base dei giorni lavorativi per l'acciaio

(f) Soltanto i dati annuali danno il coefficiente di utilizzazione della produzione massima possibile; i dati trimestrali costituiscono degli indici di produzione riferiti alla produzione massima possibile dell'anno in corso considerata come base 100

Vergleichende Gegenüberstellung der Entwicklung der höchstmöglichen Jahreserzeugung an Roheisen und Rohstahl und der tatsächlichen Erzeugung nach Ländern sowie nach Erzeugungsverfahren für die Gemeinschaft insgesamt

7

Vergelijking van het verloop van de hoogst mogelijke jaarproductie van ruwijzer en ruwstaal met de werkelijke productie per land, en voor de Gemeenschap per productie-procédé

1000 t — %

II. Acier brut (b) · II. Acciaio grezzo (b) · II. Ruwstaal (b)			EGKS · CECA							Zeit Période Periodo Tijdvak
Neder- land	UEBL · BLEU		EGKS CECA	Thomas	S.M. Martin	Elektro Electrique Electrico Electro	Bessemer	L.D. L.D.A.C. O.L.P. Kaldo, Rotor	Anderer Autres Altri Andere	
	Belgique België	Luxem- bourg								
11	12	13	14	15	16	17	18	19	20	
A) Produzione massima possibili nel corso dell'anno (c) · A) Hoogst mogelijke productie in de loop van het jaar (c)										
1 080	6 800	3 510	59 272	30 440	22 768	5 779	267	18		1956
1 270	7 130	3 600	63 897	31 700	24 985	6 789	298	125		1957
1 553	7 438	3 610	67 702	32 806	26 461	7 300	330	805		1958
1 848	7 608	3 910	70 710	34 470	27 015	7 900	280	1 045		1959
2 078	8 080	4 140	76 496	37 155	28 639	8 628	224	1 850		1960
2 185	8 260	4 210	80 189	38 045	29 897	9 409	218	2 590	30	1961
2 538	8 365	4 280	83 428	38 200	30 595	10 190	203	4 210	30	1962
2 940	8 840	4 465	87 860	38 430	31 041	10 566	203	7 590	30	1963
3 250	9 965	4 505	91 535	36 465	31 305	11 227	203	12 305	30	1964 (d)
B) Produzione effettivamente realizzata (Ritmo annua) (e) · B) Werkelijke productie (op jaarbasis) (e)										
1 051	6 376	3 456	56 961	29 387	22 103	5 230	252	15		1956
1 185	6 267	3 493	59 995	30 156	23 597	5 926	245	71		1957
1 437	6 007	3 379	58 175	29 282	22 121	5 893	237	643		1958
1 670	6 434	3 663	63 354	32 218	23 419	6 536	171	1 011		1959
1 942	7 181	4 084	73 068	35 920	27 539	7 813	185	1 612		1960
1 970	7 002	4 113	73 503	35 411	27 069	8 431	186	2 373	29	1961
2 087	7 351	4 010	73 002	34 125	26 446	8 760	160	3 482	28	1962
2 342	7 525	4 032	73 206	33 348	25 249	8 962	147	5 484	17	1963
2 646	8 725	4 559	82 844	34 717	27 939	9 593	149	10 439	3	1964 p
C) Rapport en % entre la production réelle et la production maximum possible (B/A) (f) Taux annuel d'utilisation de la production maximum possible										
C) Verhouding van de werkelijke productie tot hoogst mogelijke productie (B/A) (f) Bezettingsgraad ten opzichte van de hoogst mogelijke productie (op jaarbasis)										
97,3	93,8	98,5	96,1	96,5	97,1	90,0	94,4	100,0		1956
93,3	87,9	97,0	93,9	95,1	94,4	87,1	83,6	56,8		1957
92,5	80,8	93,6	85,9	89,3	83,6	80,7	72,7	79,9		1958
90,4	84,6	93,7	89,6	93,5	86,7	82,7	61,1	96,7		1959
93,5	88,9	98,6	95,5	96,8	96,2	90,4	83,5	87,1		1960
90,2	84,8	97,7	91,7	93,1	90,5	89,5	86,7	91,6	96,7	1961
82,2	87,9	93,7	87,5	89,3	86,4	85,9	79,8	82,6	93,3	1962
79,7	85,1	90,3	83,3	86,8	81,3	84,8	72,4	72,3	56,7	1963
81,4	87,6	100,0	90,5	95,2	89,2	85,4	73,4	84,8	10,0	1964

- (a) Einschließlich Spiegeleisen und Hochofenferromangan
 (b) Blöcke und Flüssigstahl für Stahlguß, einschließlich der Erzeugung der unabhängigen Stahlgießereien
 (c) Die geringfügigen Abweichungen zwischen diesen Angaben über die höchstmögliche Erzeugung und den in einem besonderen Bericht veröffentlichten Ergebnissen der Investitionserhebung sind auf Berichtigungen zurückzuführen, die nach Abschluß dieser Erhebung vorgenommen worden sind
 (d) Zu Beginn des Jahres ermittelte Vorausschätzungen. Für die übrigen Jahre berichtige Zahlen auf Grund der jährlichen Investitionsumfrage, um den tatsächlichen Zeitpunkt der Inbetriebnahme neuer Erzeugungsanlagen oder der endgültigen Stilllegung alter Anlagen zu berücksichtigen
 (e) Das vierteljährliche Jahresniveau für Roheisen ergibt sich aus der Division der tatsächlichen Erzeugung des Vierteljahres durch die Anzahl der Kalendertage im jeweiligen Vierteljahr und anschließende Multiplikation mit der Anzahl der Kalendertage des betreffenden Jahres und für Rohstahl auf der Grundlage der Arbeitstage
 (f) Nur die Jahresangaben geben den Ausnutzungsgrad wieder. Die vierteljährlichen Angaben stellen lediglich Verhältniszahlen dar, wobei die tatsächliche Erzeugung zur höchstmöglichen Erzeugung im Laufe des ganzen Jahres (= 100) in Beziehung gesetzt wurde

- (a) Met inbegrip van spiegelijzer en hoogoven-ferromangan
 (b) Blokken en vloeibaar staal voor staalgietwerk, met inbegrip van de productie van de onafhankelijke staalgietereien
 (c) De kleine verschillen tussen deze cijfers, betreffende de maximum productie, en de in een speciale uitgave gepubliceerde resultaten der investerings-enquête, vloeien voort uit verbeteringen welke na het afsluiten van deze enquête zijn aangebracht
 (d) Ramingen, aangegeven in het begin van het jaar. Voor de overige jaren werden de cijfers herzien op basis van de jaarlijkse investeringsenquête, teneinde met het juiste tijdstip van inbedrijfstelling van nieuwe installaties of het stilleggen van oude installaties rekening te houden
 (e) Met betrekking tot de ruwijzerproductie wordt het kwartaalcijfer herleid op jaarbasis, door de werkelijke productie te delen door het aantal kalenderdagen van het waargenomen kwartaal; en dit te vermenigvuldigen met het aantal kalenderdagen van het jaar
 Met betrekking tot de ruwstaalproductie wordt gebruik gemaakt van de gewerkte dagen
 (f) De kwartaalcijfers zijn berekend door middel van de productie per kwartaal, in verhouding tot de hoogstmogelijke productie per jaar

Importance relative, en valeur, des produits CÉCA, dans l'ensemble des échanges commerciaux des pays de la Communauté, en millions d'unités de compte AME et en % des échanges globaux

Importanza relativa del valore dei prodotti CECA nell'insieme degli scambi commerciali dei paesi della Comunità, in milioni di unità di conto AME ed in % degli scambi globali

Zeit Période Periodo Tijdvak	Binnenaustausch der Gemeinschaft (f) Echanges intra-communautaires (f) Scambio all'interno della Comunità (f) Ruilverkeer binnen de Gemeenschap (f)							Ausfuhr nach dritte Exportations vers le Esportazioni verso Uitvoer naar derd				
	Kohle Charbon Carbone Kolen	Obrige EGKS-Erzeugnisse Autres produits CECA Altri prodotti CECA Overige EGKS-produkten				Insgesamt Total Totale Totaal	Gesamt- waren- austausch Echanges globaux Scambi globali Totaal handels- verkeer	Kohle Charbon Carbone Kolen	Obrige EGKS Autres produits Altri prodotti Overige EGKS			
		Erze Minerais Minerali Ertsen	Schrott Ferrailles Rottami Schroot	Roheisen Fonte Ghisa Ruwijsz	Stahl Acier Acciaio Staal				Insgesamt Total Totale Totaal	Erze Minerais Minerali Ertsen	Schrott Ferrailles Rottami Schroot	Roheisen Fonte Ghisa Ruwijsz
(a)	(b)	(c)	(d)	(e)	(h)	(1 + 6)	(a)	(b)	(c)	(d)		
1	2	3	4	5	6	7	8	9	10	11	12	
A) Wert · Valeur · Valore · Waarde												
1952 (g)	468,3	65,6	27,9	21,4	311,9	426,8	895,1	3 621,9	192,2	7,7	23,9	48,6
1953	304,7	44,2	40,3	19,3	244,2	348,0	652,7	3 968,9	126,1	6,2	8,8	36,0
1954	514,1	43,0	69,7	28,7	354,4	495,8	1 009,9	4 588,0	230,1	5,4	10,8	21,4
1955	546,8	49,7	78,6	44,0	519,1	691,4	1 238,2	5 551,2	265,8	7,0	1,3	33,5
1956	535,5	54,1	85,0	46,1	533,5	718,7	1 254,3	6 322,9	234,0	6,9	1,5	40,0
1957	606,0	59,4	95,9	57,4	643,4	856,1	1 462,1	7 008,9	218,9	8,1	1,2	45,0
1958	549,9	59,8	63,6	39,0	626,6	789,0	1 338,9	6 790,3	167,1	7,5	1,7	17,5
1959	544,8	77,0	105,2	38,4	771,0	991,6	1 536,4	8 091,0	128,9	6,2	5,3	19,7
1960	586,0	100,7	152,7	60,4	1 087,3	1 401,1	1 987,0	10 150,4	138,6	6,4	1,3	25,2
1961	578,3	98,0	138,7	72,5	1 120,3	1 429,5	2 007,8	11 718,4	135,4	5,8	0,9	28,2
1962	585,8	98,3	118,3	68,4	1 200,7	1 485,7	2 071,5	13 416,4	142,9	5,3	0,8	35,4
1963	647,0	80,9	109,8	63,8	1 281,9	1 536,3	2 183,3	15 737,1 r	138,8	4,8	4,3	25,3
1964								18 041,2				
1963 3	158,4	19,6	26,0	16,2	319,3	381,1	539,5	3 964,8	38,3	1,4	1,6	7,2
4	170,3	20,0	32,5	17,1	319,6	389,2	559,5	4 253,5 r	38,0	1,2	1,7	6,5
1964 1	173,8	20,6	31,7	15,9	361,1	429,4	603,2	4 381,6	33,0	1,2	1,7	6,4
2	151,7	19,8	32,7	14,2	377,3	444,0	595,7	4 569,5	28,3	1,2	3,5	6,8
3	140,6	19,8	31,6	13,7	356,0	421,1	561,7	4 295,5	31,8	1,3	1,9	5,9
4								4 794,7				
B) %												
1952 (g)	12,9	1,8	0,7	0,6	8,6	11,8	24,7	100,0	1,9	0,1	0,2	0,5
1953	7,7	1,1	1,0	0,5	6,2	8,8	16,4	100,0	1,2	0,1	0,1	0,3
1954	11,2	0,9	1,5	0,6	7,7	10,8	22,0	100,0	2,0	0,0	0,1	0,2
1955	9,9	0,9	1,4	0,8	9,4	12,5	22,3	100,0	2,1	0,1	0,0	0,3
1956	8,5	0,9	1,3	0,7	8,4	11,4	19,8	100,0	1,7	0,1	0,0	0,3
1957	8,6	0,8	1,4	0,8	9,2	12,2	20,9	100,0	1,4	0,1	0,0	0,3
1958	8,1	0,9	0,9	0,6	9,2	11,6	19,7	100,0	1,1	0,0	0,0	0,1
1959	6,7	1,0	1,3	0,5	9,5	12,3	19,0	100,0	0,8	0,0	0,0	0,1
1960	5,8	1,0	1,5	0,6	10,7	13,8	19,6	100,0	0,7	0,0	0,0	0,1
1961	4,9	0,8	1,2	0,6	9,6	12,2	17,1	100,0	0,7	0,0	0,0	0,1
1962	4,4	0,7	0,9	0,5	9,0	11,1	15,4	100,0	0,7	0,0	0,0	0,2
1963	4,1	0,5	0,7	0,4	8,1 r	9,8	13,9	100,0	0,6	0,0	0,0	0,1
1964								100,0				
1963 3	4,0	0,5	0,7	0,4	8,1	9,6	13,6	100,0	0,7	0,0	0,0	0,1
4	4,0	0,5	0,8	0,4	7,5	9,2	13,2	100,0	0,6	0,0	0,0	0,1
1964 1	4,0	0,5	0,7	0,4	8,2	9,8	13,8	100,0	0,6	0,0	0,0	0,1
2	3,3	0,4	0,7	0,3	8,3	9,7	13,0	100,0	0,5	0,0	0,1	0,1
3	3,3	0,5	0,7	0,3	8,3	9,8	13,1	100,0	0,5	0,0	0,0	0,1
4								100,0				

(a) Houille, lignite et agglomérés — coke et semi-coke de houille (excepté pour électrodes) et de lignite

(b) Minerais de fer et de manganèse — y compris poussières de haut fourneau à partir de 1961

(c) Ferrailles de fonte et d'acier, non compris les vieux rails

(d) Fonte, spiegel et ferro-Mn-carburé

(e) Y compris les vieux rails

(f) Source: Statistiques douanières de réception

(g) Estimation

(h) Y compris fer et acier spongieux depuis 1963

(a) Carbon fossile, lignite et agglomérés — coke et semi coke di carbon fossile (esclusi alla fabbricazione di elettrodi) e di carbon fossile

(b) Minerali di ferro e di manganese — ivi compresi polveri d'altoforno dal 1961

(c) Rottami di ghisa e di acciaio, non comprese le rotaie usate

(d) Ghisa, ghisa speculare e ferro-Mn carburato

(e) Compresse le rotaie usate

(f) Fonte: Statistiche doganali di arrivi

(g) Stimati

(h) Compresse ferro e acciaio spugnoso dal 1963

Relative Bedeutung der EGKS-Erzeugnisse, in Werten, am gesamten Außenhandel der Länder der Gemeinschaft, in Mio EWA-Rechnungseinheiten und in % des Gesamt-Außenhandels

Relatieve betekenis van de EGKS-produkten in verhouding tot het totale ruilverkeer van de landen der Gemeenschap (in miljoenen rekeneenheden EMO en in % van het totale ruilverkeer)

8

Länder pays tiers paesi terzi landen				Einfuhr aus dritten Ländern Importations provenant des pays tiers Importazioni provenienti dai paesi terzi Invoer uit derde landen							Zeit Période Periodo Tijdvak	
Erzeugnisse CECA CECA produkten		Insgesamt Total Totale Totaal	Gesamt- waren- austausch Echanges globaux Scambi globali Totaal handels- verkeer	Kohle Charbon Carbone Kolen	Übrige EGKS-Erzeugnisse Autres produits CECA Altri prodotti CECA Overige EGKS-produkten					Insgesamt Total Totale Totaal	Gesamt- waren- austausch Echanges globaux Scambi globali Totaal handels- verkeer	
Stahl Acier Acciaio Staal	Insgesamt Total Totale Totaal				Erze Minerais Minerali Ertsen	Schrott Ferrailles Rottami Schroot	Roheisen Fonte Ghisa Ruwijzer	Stahl Acier Acciaio Staal	Insgesamt Total Totale Totaal			
(e)	(h)	(9 + 14)		(a)	(b)	(c)	(d)	(e)	(h)	(17 + 22)		
13	14	15	16	17	18	19	20	21	22	23	24	

A) Wert · Valeur · Valore · Waarde

1 026,4	1 106,6	1 298,8	10 323,8	399,5	205,6	34,1	22,7	95,3	357,7	757,2	11 731,4	1952 (g)
649,6	700,6	826,7	10 310,2	247,2	265,4	29,7	16,7	115,7	427,5	674,7	11 157,1	1953
646,1	683,7	913,8	11 242,9	209,4	196,0	22,4	18,7	107,0	344,1	553,5	12 123,2	1954
859,3	901,1	1 166,9	12 645,4	368,3	287,2	132,5	35,3	142,5	597,5	965,8	13 744,3	1955
1 177,8	1 226,2	1 460,2	13 744,0	717,3	400,7	187,3	38,3	160,8	787,1	1 504,4	16 134,6	1956
1 323,4	1 377,7	1 596,6	15 331,4	889,9	502,0	268,8	45,4	183,8	1 000,0	1 889,9	17 789,3	1957
1 217,9	1 244,6	1 411,7	15 910,7	580,1	411,1	122,2	46,5	162,3	742,1	1 322,2	16 156,1	1958
1 254,5	1 285,7	1 414,6	17 050,6	323,8	342,4	48,7	43,8	160,4	595,3	919,1	16 222,3	1959
1 455,4	1 488,3	1 626,9	19 483,3	291,0	497,2	79,8	58,1	266,5	901,6	1 192,6	19 444,6	1960
1 301,8	1 336,7	1 472,2	20 428,2	288,8	504,9	107,8	56,6	267,6	936,9	1 225,7	20 455,0	1961
1 107,8	1 149,3	1 292,2	20 635,6	339,2	449,7	82,4	64,5	322,7	919,3	1 258,5	22 352,6	1962
1 028,3	1 062,6	1 201,5	21 628,8r	521,3	448,4	71,2	61,5	396,7	978,2	1 499,4	24 676,7r	1963
			24 158,3								26 826,2	1964
257,9	268,1	306,4	5 296,2	143,2	126,2	18,8	15,6	100,8	261,4	404,6	6 008,8	1963 3
278,4	287,8	325,8	5 882,9r	144,6	122,9	17,5	13,6	94,3	248,4	393,0	6 536,8r	4
290,1	299,4	332,4	5 724,9	135,4	116,5	14,8	13,7	85,0	230,1	365,5	6 709,7	1964 1
299,8	311,3	339,6	5 950,3	120,9	145,4	26,0	10,0	91,1	272,7	393,4	6 900,4	2
300,7	309,8	341,5	5 812,4	110,9	150,8	29,3	8,7	84,4	273,2	384,2	6 236,3	3
			6 670,7								6 979,8	4

B) %

9,9	10,7	12,6	100,0	3,4	1,8	0,3	0,2	0,8	3,0	6,5	100,0	1952 (g)
6,3	6,8	8,0	100,0	2,2	2,4	0,3	0,2	1,0	3,8	6,0	100,0	1953
5,7	6,1	8,1	100,0	1,7	1,6	0,2	0,2	0,9	2,8	4,6	100,0	1954
6,8	7,1	9,2	100,0	2,7	2,1	1,0	0,3	1,0	4,3	7,0	100,0	1955
8,6	8,9	10,6	100,0	4,4	2,5	1,2	0,2	1,0	4,9	9,3	100,0	1956
8,6	9,0	10,4	100,0	5,0	2,8	1,5	0,3	1,0	5,6	10,6	100,0	1957
7,7	7,8	8,9	100,0	3,6	2,5	0,8	0,3	1,0	4,6	8,2	100,0	1958
7,4	7,5	8,3	100,0	2,0	2,1	0,3	0,3	1,0	3,7	5,7	100,0	1959
7,5	7,6	8,4	100,0	1,5	2,6	0,4	0,3	1,4	4,6	6,1	100,0	1960
6,4	6,5	7,2	100,0	1,4	2,5	0,5	0,3	1,3	4,6	6,0	100,0	1961
5,4	5,6	6,3	100,0	1,5	2,0	0,4	0,3	1,4	4,1	5,6	100,0	1962
4,8	4,9	5,6	100,0	2,1	1,8	0,3	0,2	1,6	4,0	6,1	100,0	1963
			100,0								100,0	1964
4,9	5,1	5,8	100,0	2,4	2,1	0,3	0,3	1,7	4,4	6,7	100,0	1963 3
4,7	4,9	5,5	100,0	2,2	1,9	0,3	0,2	1,4	3,8	6,0	100,0	4
5,1	5,2	5,8	100,0	2,0	1,7	0,2	0,2	1,3	3,4	5,4	100,0	1964 1
5,0	5,2	5,7	100,0	1,8	2,1	0,4	0,1	1,3	3,9	5,7	100,0	2
5,2	5,3	5,9	100,0	1,8	2,4	0,5	0,1	1,4	4,4	6,2	100,0	3
			100,0								100,0	4

(a) Steinkohle, Braunkohle und Braunkohlenbriketts — Koks und Schmelzkoks aus Steinkohle (ausschließlich zur Herstellung von Elektroden) und aus Braunkohle

(b) Eisen- und Manganerz — einschließlich Gichtstaub ab 1961

(c) Eisen- und Stahlschrott, ohne die alten Schienen

(d) Roheisen, Spiegeleisen und Hochofen-Ferromangan

(e) Einschließlich alte Schienen

(f) Basis: Außenhandelsstatistik, auf Grund der Bezüge

(g) Schätzung

(h) Einschließlich Eisen- und Stahlschwamm ab 1963

(a) Steenkool, bruinkool en bruinkoolbriketten — cokes en half-cokes van steenkool (uitgezonderd voor de vervaardiging van elektroden) en van bruinkool

(b) IJzer- en mangaanerz — vanaf 1961 inclusief hoogovenstof

(c) Staalschroot en gegoten schroot; gebruikte rails niet inbegrepen


(d) Ruwijzer, spiegelijzer en hoogoven-ferromangaan

(e) Inclusief gebruikte rails

(f) Op basis van de douanestatistieken met betrekking tot de invoer

(g) Schatting

(h) Inclusief sponsijzer en sponsstaal vanaf 1963



Teil I: Eisenschaffende Industrie

1^{ère} Partie: Sidérurgie proprement dite

1^a Parte: Siderurgia propriamente detta

1^e Deel: IJzer- en staalproducerende industrie

**Erzeugung — „Roheisen, Rohstahl,
Nebenprodukte, Erzeugungsanlagen“**

**Produzione — « Ghisa, acciaio grezzo,
sotto-prodotti, installazioni produttrici »**

**Production — « Fonte, acier brut et
sous-produits, appareils de production »**

**Produktie — „Ruwijzer, Ruwstaal,
Bijprodukten, Produktie-Installaties“**

**Production nette de fonte brute par qualités (a)
dans la Communauté**
**Produzione netta di ghisa grezza per qualità (a) nella
Comunità**
**Netto-Erzeugung an Roheisen nach Sorten (a) in
der Gemeinschaft**
**Netto-productie van ruwijzer per soort (a) in de
Gemeenschap**

1000 t

Zeit Période Periodo Tijdvak	Öbliche unlegierte Sorten · Non alliées courantes Non legate correnti · Ongelegerd gewoon ruwijzer				Spiegel- eisen Spiegel Ghisa speculare Spiegelijzer	Kohlenstoff- reiches Ferromangan Ferro- manganèse carburé Ferro- manganese carburato Koolstofrijk ferro- mangaan	Sonstiges Roheisen (b) Autres fontes (b) Altre ghisa (b) Overige soorten ruwijzer (b)	Gemeinschaft zusammen Production totale Communauté Produzione totale Comunità Totaal Gemeenschap	
	Für die Stahlerzeugung D'affinage Da affinazione Voor de staalproductie		Gußroheisen De moulage Da fonderia Gietrij-ijzer					Zusammen Total Totale Totaal	darunter in Elektro- Roheisenöfen dont au four électrique à fonte di cui al forno elettrico per ghisa waarvan in elektrische ruwijzerovens
	Thomas P > 0,5% Si ≤ 1,0%	Martin P ≤ 0,5% Mn > 1,5%	Phosphor- haltig Phosphoreuse Fosforosa Fosfor- houdend	Phosphorarm Non phosphoreuse Non fosforosa Niet fosfor- houdend P ≤ 0,5% Mn ≤ 1,5%					
1952		30 580		2 976	336	270	576	34 738	311
1953		27 824		2 665	293	310	404	31 496	317
1954	25 322	4 035	1 653	1 103	256	258	502	33 129	285
1955	31 167	5 366	1 835	1 456	279	375	564	41 039	346
1956	32 904	5 994	1 734	1 518	319	505	591	43 564	345
1957	33 616	6 784	1 743	1 511	342	509	605	45 113	355
1958	32 987	6 415	1 409	1 460	309	400	536	43 516	321
1959	35 713	7 271	1 194	1 303	271	402	524	46 678	290
1960	39 476	10 266	1 294	1 669	290	475	571	54 041	402
1961	39 543	10 480	1 343	1 732	269	512	730	54 607	381
1962	38 262	11 051	1 364	1 697	244	528	570	53 715	337
1963	37 229	11 786	1 268	1 702	212	548	462	53 206	339
1964	41 186	15 123	1 103	2 107	166	643	454	60 783	367
1964 I	3 274	1 157	111	166	12	51	49	4 820	23
II	3 217	1 128	103	156	12	49	33	4 698	22
III	3 426	1 167	123	165	11	46	40	4 977	25
IV	3 518	1 161	92	169	16	57	26	5 039	31
V	3 382	1 191	95	144	20	60	36	4 928	36
VI	3 523	1 240	94	142	11	51	27	5 089	39
VII	3 499	1 224	68	202	8	46	44	5 091	39
VIII	3 195	1 276	74	161	13	56	36	4 811	33
IX	3 518	1 372	80	153	16	50	36	5 225	32
X	3 721	1 397	85	196	16	60	47	5 523	33
XI	3 520	1 427	98	187	18	54	35	5 340	28
XII	3 393	1 381	105	241	13	63	44	5 239	25
1965 I	3 452	1 495	89	197	13	49	54	5 349	25
II									

(a) Production nette, sans fonte repassée, fonte Spiegel et ferro-manganèse carburé au haut fourneau et au four électrique à fonte et, pour l'Allemagne (R.F.), ferro-silicium au haut fourneau

Produzione netta, escluse la ghisa di rifusione, ghisa speculare, ferro-manganese carburato all'alto forno ed al forno elettrico per ghisa e, per la Germania (R.F.), ferro-silicio all'alto forno

(b) Fontes alliées, fontes spéciales, fontes à caractéristiques particulières (sphéroïdale pour malléable) ainsi que la ferro-Si au haut fourneau

Ghisa legate, ghisa speciali, ghisa a caratteristiche particolari (sferoidale per malleabile) come anche ferro-Si all'alto forno

(a) Einschließlich Spiegeleisen und kohlenstoffreiches Ferromangan, auch aus Elektrohoheisenöfen, und für Deutschland (BR) einschl. Hochofenferrosilizium—ohne umgeschmolzenes Roheisen

Excl. omgesmolten ruwijzer; inclusief spiegelijzer en koolstofrijk ferromangaan, ook uit elektrische ruwijzerovens, en voor Duitsland (BR) inclusief hoogovenferrosilicium

(b) Umfaßt sonstige Hochofen-Ferrolegerungen sowie legiertes Roheisen, nicht in Kokshochöfen erzeugte Sorten und sonstige Spezialqualitäten

Omvat overige hoogoven-ferrolegeringen, gelegeerd ruwijzer, speciaal ruwijzer en ruwijzer met bijzondere eigenschappen (nodulairijzer)

Production nette de fonte d'affinage (a)
(Fonte Thomas — Fonte Martin)

Produzione netta di ghisa da affinazione (a)
(Ghisa Thomas — Ghisa Martin)

Netto-Erzeugung von Stahlrohreisen (a)
(Thomasrohreisen — SM-Stahlrohreisen)

Netto-productie van ruwijzer voor de staalpro-
duktie (a) — (Thomasruwijzer — Martinruwijzer)

10

1000 t

Zeit Période Periodo Tijdvak	Deutschland (BR)	France	Italia	Nederland	UEBL · BLEU		EGKS CECA
					Belgique België	Luxembourg	
I. Thomasrohreisen · Fonte Thomas · Ghisa Thomas · Thomasruwijzer (P > 0,5 ÷ Si ≤ 1 %)							
1954	10 255	7 487	356	—	4 424	2 800	25 322
1956	14 125	9 656	378	—	5 473	3 272	32 904
1958	13 796	10 181	388	—	5 347	3 275	32 987
1960	16 718	12 197	524	—	6 324	3 713	39 476
1962	15 181	12 159	724	—	6 613	3 585	38 262
1963	14 080	12 060	723	—	6 803	3 563	37 229
1964	15 527	13 019	531	—	7 930	4 178	41 186
1964 I	1 191	1 070	65	—	630	318	3 274
II	1 209	1 026	61	—	615	307	3 217
III	1 254	1 110	62	—	664	335	3 426
IV	1 298	1 122	65	—	670	363	3 518
V	1 235	1 096	65	—	637	349	3 382
VI	1 304	1 122	56	—	679	362	3 523
VII	1 363	1 078	63	—	624	372	3 499
VIII	1 363	834	52	—	601	345	3 195
IX	1 354	1 090	17	—	699	358	3 518
X	1 398	1 176	27	—	749	371	3 721
XI	1 326	1 165	—	—	686	343	3 520
XII	1 231	1 129	—	—	678	356	3 393
1965 I	1 323	1 097	—	—	676	356	3 452
II	1 222	1 001	—	—	647	339	—
II. SM Stahlrohreisen · Fonte Martin · Ghisa Martin · Martinruwijzer (P ≤ 0,5 % ÷ Mn > 1,5 %)							
1954	2 846	139	715	318	17	—	4 035
1956	4 062	283	1 286	354	9	—	5 994
1958	3 934	299	1 413	753	16	—	6 415
1960	6 774	407	1 942	1 109	34	—	10 266
1962	6 886	270	2 632	1 258	5	—	11 051
1963	6 705	782	2 797	1 501	0	—	11 786
1964	9 372	1 300	2 708	1 743	1	—	15 123
1964 I	689	97	221	148	1	—	1 157
II	681	89	210	147	—	—	1 128
III	719	115	184	149	—	—	1 167
IV	739	104	160	159	—	—	1 161
V	761	100	186	144	—	—	1 191
VI	806	118	186	130	—	—	1 240
VII	847	65	194	118	—	—	1 224
VIII	843	87	211	135	—	—	1 276
IX	853	136	231	152	—	—	1 372
X	850	132	270	144	—	—	1 397
XI	834	133	311	150	—	—	1 427
XII	750	122	343	166	0	—	1 381
1965 I	819	147	354	175	—	—	1 495
II	789	132	—	—	—	—	—

(a) Fonte non alliéée courante, sans la fonte repassée
Ghisa non legate comune, escluse la ghisa di rifusione

(a) Unlegierte Roheisenarten, ohne umgeschmolzenes Roheisen
Ongelegeerd gewoon ruwijzer, excl. omgesmolten ruwijzer

Production nette de fonte de moulage (a)
(Fonte phosphoreuse — Fonte non phosphoreuse)
Netto-Gußroheisenerzeugung (a)
(Phosphorhaltiges Roheisen — Phosphorarmes Roheisen)
Produzione netta di ghisa da fonderia (a)
(Ghisa fosforosa — Ghisa non fosforosa)
Netto-produktie van gieteerij-ijzer (a)
(Fosforhoudend en niet-fosforhoudend gieteerij-ijzer)

1000 t

Zeit Période Periodo Tijdvak	Deutschland (BR)	France	Italia	Nederland	UEBL · BLEU		EGKS CECA
					Belgique België	Luxembourg	
I. Phosphorhaltig · Phosphoreuse · Fosforosa · Fosforhoudend (P > 0,5 % ÷ Si > 1 %)							
1954	855	528	52	153	65	—	1 653
1956	887	605	36	139	67	—	1 734
1958	664	583	46	67	49	—	1 409
1960	707	425	14	88	60	—	1 294
1962	668	448	56	125	67	—	1 364
1963	603	447	75	82	60	—	1 268
1964	501	452	19	63	69	—	1 103
1964 I	59	41	1	6	4	—	111
II	47	40	1	10	6	—	103
III	54	34	1	25	9	—	123
IV	44	33	1	9	5	—	92
V	43	43	1	4	4	—	95
VI	43	41	1	—	9	—	94
VII	29	34	1	0	3	—	68
VIII	35	29	1	5	3	—	74
IX	35	27	2	9	8	—	80
X	31	35	3	9	6	—	85
XI	37	51	3	1	7	—	98
XII	43	44	3	10	5	—	105
1965 I	42	34	3	7	3	—	89
II	44	47			3	—	
II. Phosphorarm · Non phosphoreuse · Non fosforosa · Niet-fosforhoudend (P ≤ 0,5 ÷ Mn ≤ 1,5 %)							
1954	595	213	115	139	41	—	1 103
1956	855	260	173	169	61	—	1 518
1958	826	285	210	97	42	—	1 460
1960	948	332	203	150	36	—	1 669
1962	965	372	144	188	28	—	1 697
1963	974	444	144	125	15	—	1 702
1964	1 254	450	238	142	22	—	2 107
1964 I	91	44	18	11	1	—	166
II	98	34	16	7	2	—	156
III	106	42	16	—	1	—	165
IV	85	46	20	15	3	—	169
V	84	33	25	—	1	—	144
VI	90	31	17	4	0	—	142
VII	121	36	26	16	4	—	202
VIII	99	13	26	22	2	—	161
XI	90	39	19	3	1	—	153
X	128	43	17	4	3	—	196
XI	113	33	18	22	1	—	187
XII	148	55	20	13	4	—	241
1965 I	115	45	19	17	1	—	197
II	108	43			5	—	

(a) Fonte non alliéée courante, sans la fonte repassée
Ghisa non legata comune, esclusa la ghisa di rifusione

(a) Unlegierte Roheisensorten, ohne umgeschmolzenes Roheisen
Ongelegeerd gewoon ruwijzer, excl. omgesmolten ruwijzer

Production de fonte spiegel et de ferro-manganeuse carburé

Erzeugung von Spiegeleisen und kohlenstoffreichem Ferro-Mangan

12

Produzione di ghisa speculare e di ferro-manganesa carburato

Produktie van spiegelijzer en koolstofrijk ferro-mangaan

1000 t

Zeit Période Periodo Tijdvak	Deutschland (BR)	France	Italia	Nederland	UEBL · BLEU		EGKS CECA
					Belgique België	Luxembourg	
1954	180	266	42	—	26	—	514
1956	333	388	62	—	41	—	824
1958	251	356	47	—	54	—	708
1960	278	386	32	—	67	—	763
1962	275	413	28	—	57	—	773
1963	290	368	29	—	72	—	760
1964	287	412	16	—	94	—	809
1964 I	24	27	2	—	10	—	63
II	20	32	2	—	6	—	61
III	20	28	2	—	6	—	56
IV	28	36	2	—	6	—	73
V	31	42	1	—	7	—	80
VI	20	32	2	—	9	—	63
VII	21	24	2	—	8	—	54
VIII	28	30	1	—	11	—	70
IX	16	43	—	—	7	—	66
X	29	38	1	—	9	—	76
XI	23	41	1	—	7	—	72
XII	27	41	1	—	7	—	76
1965 I	20	32	0	—	9	—	62
II	13	31	—	—	—	—	—

Production de fontes spéciales par pays (a)

Erzeugung von sonstigem Roheisen nach Ländern (a)

13

Produzione di ghise speciali per paesi (a)

Produktie van overige ruwijzersoorten per land (a)

Zeit Période Periodo Tijdvak	Deutschland (BR)	France	Italia	Nederland	UEBL · BLEU		EGKS CECA
					Belgique België	Luxembourg	
1954	278	205	19	—	—	—	502
1956	333	226	1	—	31	—	591
1958	272	247	2	—	15	—	536
1960	313	258	—	—	—	—	571
1962	275	290	1	—	4	—	570
1963	257	196	1	—	8	—	462
1964	241	206	1	—	5	—	454
1964 I	24	26	0	—	—	—	49
II	15	16	0	—	1	—	33
III	21	19	0	—	—	—	40
IV	15	9	0	—	1	—	26
V	18	18	0	—	—	—	36
VI	18	10	—	—	—	—	27
VII	17	25	0	—	2	—	44
VIII	27	9	0	—	—	—	36
IX	21	14	0	—	—	—	35
X	21	27	0	—	—	—	47
XI	21	12	0	—	1	—	35
XII	21	22	0	—	—	—	44
1965 I	22	29	0	—	2	—	54
II	26	10	—	—	0	—	—

(a) Fontes alliées, fontes spéciales et à caractéristiques particulières
Ghise legate, ghise speciali e con caratteristiche particolari

(a) Legiertes Roheisen, sowie die verschiedenen Sonderroheisen
Gelegeerd ruwijzer, evenals de verschillende soorten speciaal ruwijzer

Évolution de la structure de la production de fonte brute par qualités en % de la production totale

Evoluzione della struttura della produzione di ghisa grezza per qualità, espressa in % della produzione totale

Entwicklung der Roh eisenerzeugung nach Sorten in % der Erzeugung insgesamt

Verloop van de ruwijzerproductie naar soorten in % van de totale produktie

Zeit Période Periodo Tijdvak	Öbliche unlegierte Sorten · Non alliées courantes Non legats courants · Ongelegeerd gewoon ruwijzer				Spiegeleisen und kohlenstoffreiches Ferromangan Spiegel et ferro Mn carburé	Sonstige Autres Altra Overige	Insgesamt Total Totale Totaal
	Für die Stahlherzeugung · D'affinage Da affinazione · Voor de staalproductie		Gußbroeisen · De Moulage Da fonderia · Gieterij-ijzer				
	Thomas P > 0,5% Si ≤ 1,0%	Martin P ≤ 0,5% Mn > 1,5%	Phosphorhaltig Phosphoreuse Fosforosa Fosforhoudend P > 0,5% Si > 1%	Phosphorarm Non phosphoreuse Non fosforosa Niet fosforhoudend P ≤ 0,5% Mn ≤ 1,5%	Ghisa speculare e ferro Mn carburato Spiegelijzer en hoogovenferro Mn		
	1	2	3	4	5	6	7
DEUTSCHLAND (BR)							
1954	68,3	19,0	5,7	4,0	1,2	1,8	100,0
1958	69,9	19,9	3,3	4,2	1,3	1,4	100,0
1962	62,6	28,4	2,8	4,0	1,1	1,1	100,0
1963	61,5	29,3	2,6	4,2	1,3	1,1	100,0
1964	57,1	34,5	1,8	4,6	1,1	0,9	100,0
FRANCE							
1954	84,7	1,6	6,0	2,4	3,0	2,3	100,0
1958	85,2	2,5	4,9	2,4	3,0	2,0	100,0
1962	87,1	1,9	3,2	2,7	3,0	2,1	100,0
1963	84,4	5,5	3,1	3,1	2,6	1,3	100,0
1964	82,2	8,2	2,9	2,8	2,6	1,3	100,0
ITALIA							
1954	27,4	55,0	4,0	8,9	3,2	1,5	100,0
1958	18,4	67,1	2,2	10,0	2,2	0,1	100,0
1962	20,2	73,4	1,6	4,0	0,8	0,0	100,0
1963	19,2	74,2	2,0	3,8	0,8	0,0	100,0
1964	15,1	77,1	0,6	6,8	0,4	0,0	100,0
NEDERLAND							
1954	—	52,1	25,1	22,8	—	—	100,0
1958	—	82,1	7,3	10,6	—	—	100,0
1962	—	80,1	7,9	12,0	—	—	100,0
1963	—	87,9	4,8	7,3	—	—	100,0
1964	—	89,5	3,2	7,3	—	—	100,0
BELGIQUE · BELGIË							
1954	96,7	0,4	1,4	0,9	0,6	—	100,0
1958	96,8	0,3	0,9	0,8	1,0	0,3	100,0
1962	97,6	0,1	1,0	0,4	0,8	0,1	100,0
1963	97,8	0,0	0,9	0,2	1,0	0,1	100,0
1964	97,6	0,0	0,8	0,3	1,2	0,1	100,0
LUXEMBOURG							
1954	100,0	—	—	—	—	—	100,0
1958	100,0	—	—	—	—	—	100,0
1962	100,0	—	—	—	—	—	100,0
1963	100,0	—	—	—	—	—	100,0
1964	100,0	—	—	—	—	—	100,0
EGKS · CECA							
1954	76,4	12,2	5,0	3,3	1,6	1,5	100,0
1958	75,8	14,8	3,2	3,4	1,6	1,2	100,0
1962	71,2	20,6	2,5	3,2	1,4	1,1	100,0
1963	70,0	22,1	2,4	3,2	1,4	0,9	100,0
1964	67,8	24,9	1,8	3,5	1,3	0,7	100,0

Production d'acier brut par mode de fabrication dans l'ensemble de la Communauté (a)

Erzeugung von Rohstahl nach Verfahren in der Gemeinschaft insgesamt (a)

15

Produzione di acciaio grezzo secondo il processo di fabbricazione nell'insieme della Comunità (a)

Produktie van ruwstaal per procédé in de Gemeenschap (a)

1000 t

Zeit Période Periodo Tijdvak	Zusammen Total Totale Totaal	Nach Verfahren · Par mode de fabrication Secondo il processo di fabbricazione · Per procédé					Sonstiger Autres Altri Andere
		Thomas	Bessemer	S.M. Martin	Elektro Electrique Electrico Elektro	L.D. L.D.A.C. O.L.P. Kaldo, Rotor	
	1	2	3	4	5	6	7
Rohblöcke und Flüssigstahl für Stahlguß · Lingots et acier liquide pour moulage Lingotti e acciaio spillato per getti grezzi · Blokken en vloeibaar staal voor gietwerk							
1954	43 961	22 633	214	17 387	3 713	—	14
1956	56 961	29 387	252	22 104	5 203	—	15
1958	58 175	29 282	237	22 121	5 893	620	22
1960	73 068	35 920	185	27 538	7 813	1 593	19
1962	73 002	34 125	160	26 446	8 760	3 483	28
1963	73 206	33 348	147	25 249	8 962	5 484	17
1964	82 838	34 717	149	27 939	9 597	10 429	13
1964 I	6 785	2 886	14	2 352	814	717	1
II	6 586	2 794	13	2 251	804	723	1
III	6 780	2 881	13	2 322	815	760	1
IV	7 030	3 068	14	2 283	853	811	1
V	6 616	2 767	12	2 265	781	789	1
VI	6 968	2 989	13	2 317	813	835	1
VII	6 930	2 926	10	2 353	817	822	1
VIII	6 264	2 667	10	2 168	584	834	1
IX	7 208	2 977	13	2 429	824	963	1
X	7 564	3 167	12	2 479	876	1 028	1
XI	7 164	2 857	11	2 449	816	1 029	1
XII	6 942	2 738	12	2 280	796	1 115	1
1965 I	7 172	2 736	12	2 364	817	1 242	1
darunter Rohblöcke · Dont lingots · Di cul lingotti · waarvan blokken							
1954	42 998	22 626	0	17 159	3 208	—	5
1956	55 740	29 381	0	21 836	4 518	—	5
1958	56 987	29 277	—	21 932	5 153	620	5
1960	71 768	35 915	—	27 344	6 913	1 593	3
1962	71 623	34 121	0	26 296	7 729	3 472	5
1963	71 968	33 343	—	25 149	7 997	5 474	4
1964	81 553	34 712	—	27 822	8 598	10 414	3
1964 I	6 671	2 886	—	2 343	725	716	0
II	6 476	2 794	—	2 242	718	722	0
III	6 672	2 880	—	2 301	731	759	0
IV	6 912	3 067	—	2 275	760	809	0
V	6 518	2 767	—	2 257	705	788	0
VI	6 859	2 988	—	2 307	729	834	0
VII	6 828	2 925	—	2 342	738	822	0
VIII	6 181	2 667	—	2 159	522	833	0
IX	7 096	2 977	—	2 418	738	962	0
X	7 449	3 167	—	2 469	786	1 027	0
XI	7 057	2 857	—	2 439	734	1 028	0
XII	6 834	2 737	—	2 270	712	1 114	0
1965 I	7 064	2 736	—	2 355	733	1 240	0

(a) Y compris la production d'acier liquide pour moulage des fonderies d'acier indépendantes
Ivi compresa la produzione di acciaio liquido per getti delle fonderie d'acciaio indipendenti

(b) Compris dans la colonne 7
Compresa nella colonna 7

(a) Einschließlich der Erzeugung von Flüssigstahl für Stahlguß der unabhängigen Stahlgießereien
Met inbegrip van de produktie van vloeibaar staal voor gietwerk van de zelfstandige staalgietereien

(b) Einbegriffen in der Spalte 7
Begrepen in kolom 7

Production d'acier brut (a) par mode de fabrication
Produzione di acciaio grezzo (a) secondo il processo di
fabbricazione

Rohstahlerzeugung (a) nach Verfahren
Productie van ruwstaal (a) per procédé

1000 t

Zeit Période Periodo Tijdvak	Deutschland (BR)	France	Italia	Nederland	UEBL · BLEU		EGKS CECA
					Belgique België	Luxembourg	
A) Thomas							
1954	8 909	6 314	317	—	4 314	2 779	22 633
1956	12 350	8 041	333	—	5 288	3 375	29 387
1958	11 823	8 683	335	—	5 137	3 304	29 282
1960	14 906	10 458	449	—	6 105	4 002	35 920
1962	13 211	10 026	637	—	6 370	3 881	34 125
1963	12 440	9 833	655	—	6 574	3 845	33 348
1964	12 239	10 603	449	—	7 206	4 219	34 717
1964 I	1 016	888	57	—	591	335	2 886
II	997	844	50	—	570	334	2 794
III	997	878	52	—	601	352	2 881
IV	1 074	922	55	—	636	380	3 068
V	958	858	57	—	550	345	2 767
VI	1 045	917	44	—	616	367	2 989
VII	1 085	853	51	—	565	371	2 926
VIII	1 061	668	44	—	565	329	2 667
IX	1 051	917	14	—	636	359	2 977
X	1 083	996	25	—	687	376	3 167
XI	989	947	—	—	594	328	2 857
XII	882	916	—	—	596	344	2 738
1965 I	930	873	—	—	589	344	2 736
II	888	830	—	—	568	339	2 625
B) Bessemer							
1954	110	79	1	.	24	—	214
1956	125	90	1	.	36	—	252
1958	85	127	1	.	24	—	237
1960	71	91	0	.	23	—	185
1962	52	77	0	.	31	—	160
1963	41	78	0	.	26	—	147
1964	40	85	—	.	21	—	149
1964 I	3	8	—	.	2	—	14
II	3	8	—	.	2	—	13
III	4	8	—	.	2	—	13
IV	4	8	—	.	2	—	14
V	3	8	—	.	1	—	12
VI	3	8	—	.	2	—	13
VII	3	5	—	.	1	—	10
VIII	3	5	—	.	2	—	10
IX	4	8	—	.	2	—	13
X	4	7	—	.	2	—	12
XI	4	6	—	.	2	—	11
XII	4	6	—	.	2	—	12
1965 I	4	7	—	.	2	—	12
II	4	—	—	.	2	—	—

(a) Lingots et acier liquide pour moulage, y compris la production des fonderies d'acier indépendantes
 Lingotti e acciaio spillato per getti, ivi compresa la produzione delle fonderie d'acciaio indipendenti

(a) Rohblöcke und Flüssigstahl für Stahlguß einschließlich Erzeugung der unabhängigen Stahlgießereien
 Blokken en vloeibaar staal voor gietwerk met inbegrip van de productie der onafhankelijke staalgietereien

Production d'acier brut (a) par mode de fabrication

Rohstahlerzeugung (a) nach Verfahren

Produzione di acciaio grezzo (a) secondo il processo di fabbricazione

Productie van ruwstaal (a) per procédé

17

1000 t

Zeit Période Periodo Tijdvak	Deutschland (BR)	France	Italia	Nederland	UEBL · BLEU		EGKS CECA
					Belgique België	Luxembourg	
C) SM-Martin							
1954	10 479	3 397	2 208	805	498	—	17 387
1956	12 860	4 259	3 372	909	704	—	22 104
1958	12 418	4 526	3 612	990	575	—	22 121
1960	16 087	5 131	4 601	1 105	614	—	27 538
1962	15 048	4 925	5 160	805	507	—	26 446
1963	14 017	4 773	5 266	697	497	—	25 249
1964	16 838	5 183	4 886	587	446	—	27 939
1964 I	1 400	424	434	55	39	—	2 352
II	1 336	409	429	41	35	—	2 251
III	1 371	443	413	46	37	—	2 310
IV	1 434	449	316	45	40	—	2 283
V	1 334	452	393	48	39	—	2 265
VI	1 401	452	373	51	40	—	2 317
VII	1 471	411	395	52	25	—	2 353
VIII	1 457	294	333	49	35	—	2 168
IX	1 454	455	427	52	40	—	2 428
X	1 460	477	450	49	43	—	2 479
XI	1 440	464	458	48	39	—	2 449
XII	1 277	451	464	51	36	—	2 280
1965 I	1 386	436	451	54	37	—	2 364
II	1 336	398			35	—	
D) Elektro · Electrique · Elettrico · Elektro							
1954	732	834	1 800	133	165	49	3 713
1956	1 226	1 039	2 370	140	347	81	5 203
1958	1 602	1 277	2 501	169	269	75	5 893
1960	2 174	1 506	3 412	202	438	81	7 813
1962	2 567	1 523	3 960	205	441	64	8 760
1963	2 647	1 515	4 235	209	291	66	8 962
1964	2 998	1 673	4 227	216	414	69	9 597
1964 I	249	146	364	16	32	8	814
II	244	144	362	17	30	7	804
III	245	147	362	18	34	8	815
IV	264	159	365	20	38	6	853
V	226	135	359	17	37	7	781
VI	257	151	345	18	36	6	813
VII	265	132	375	16	24	5	817
VIII	240	57	234	15	33	6	584
IX	251	146	363	20	38	5	824
X	267	161	384	21	39	4	876
XI	255	147	353	20	37	4	816
XII	235	148	354	18	39	3	796
1965 I	258	146	353	19	38	4	817
II	256				37	6	

(a) Lingots et acier liquide pour moulage, y compris la production des fonderies d'acier indépendantes
Lingotti e acciaio spillato per getti, ivi compresa la produzione delle fonderie di acciaio indipendenti

(a) Rohblöcke und Flüssigstahl für Stahlguß einschließlich Erzeugung der unabhängigen Stahlgiebereien
Blokken en vloeibaar staal voor gietwerk met inbegrip van de productie der onafhankelijke staalgietereien

18

Production d'acier brut (a) par mode de fabrication

Produzione di acciaio grezzo (a) secondo il processo di fabbricazione

Rohstahlerzeugung (a) nach Verfahren

Produktie van ruwstaal (a) per procédé

1000 t

Zeit Période Periodo Tijdvak	Deutschland (BR)	France	Italia	Nederland	UEBL · BLEU		EGKS CECA
					Belgique België	Luxembourg	
E) Sonstiger Stahl · Autres aciers · Altri acciai · Andere staalsoorten							
1954	9	3	—	—	2	—	14
1956	2	12	—	—	1	—	15
1958	344	19	—	278	1	—	642
1960	863	113	—	635	1	—	1 612
1962	1 684	682	—	1 076	3	65	3 510
1963	2 453	1 355	1	1 434	138	120	5 501
1964	5 224	2 237	232	1 841	637	271	10 442
1964 I	344	165	0	154	42	13	719
II	352	155	0	155	45	16	724
III	367	176	0	155	48	16	762
IV	398	191	0	164	43	15	812
V	371	193	0	154	51	21	790
VI	428	201	0	140	52	16	837
VII	480	158	0	120	46	20	824
VIII	478	159	0	144	24	30	834
IX	503	201	12	159	62	27	965
X	526	205	31	159	76	32	1 029
XI	481	215	67	165	72	29	1 030
XII	496	217	120	172	76	36	1 116
1965 I	573	233	143	191	69	34	1 243
II	549	219			85	34	

(a) Lingots et acier liquide pour moulage, y compris la production des fonderies d'acier indépendantes
Lingotti e acciaio spillato per getti, ivi compresa la produzione delle fonderie di acciaio indipendenti

(b) Pour l'année 1953 y compris l'acier produit aux fours à induction
Per l'anno 1953 ivi compreso l'acciaio prodotto ai forni ad induzione

(a) Rohblöcke und Flüssigstahl für Stahlguß einschließlich Erzeugung der unabhängigen Stahlgießereien
Blokken en vloeibaar staal voor gietwerk met inbegrip van de productie der onafhankelijke staalgietereien

(b) Für 1953 ist Stahl aus Induktionsöfen in „Sonstiger Stahl“, enthalten
Voor 1953, met inbegrip van het staal uit inductie-ovens

19

Production d'acier brut par jour ouvré (a)

Produzione di acciaio grezzo per giorno lavorato (a)

Produktionstägliche Rohstahlerzeugung (a)

Ruwstaalproductie per effectieve werkdag (a)

1000 t

Zeit Période Periodo Tijdvak	Deutschland (BR)	France	Italia	Nederland	UEBL · BLEU		EGKS CECA
					Belgique België	Luxembourg	
1963 X	99,6	55,1	31,8	6,9	24,6	13,8	231,8
XI	101,2	55,0	32,1	6,6	24,4	13,9	233,2
XII	102,1	54,1	31,0	7,1	25,1	14,3	233,7
1964 I	108,4	57,7	30,0	7,4	25,8	14,6	243,9
II	107,6	58,7	30,7	7,5	26,1	15,2	245,8
III	107,5	59,5	30,3	7,3	27,3	15,6	247,5
IV	112,2	60,6	28,9	7,8	27,9	16,1	253,5
V	108,2	59,9	30,5	7,3	27,5	16,3	249,7
VI	110,9	60,3	29,0	7,1	27,4	15,8	250,5
VII	112,9	57,3	29,1	6,4	26,4	15,1	247,2
VIII	112,8	52,5	26,5	7,0	25,9	15,4	240,1
IX	115,4	60,8	30,1	7,8	28,4	15,6	258,1
X	114,1	62,5	31,6	7,5	29,8	15,7	261,2
XI	114,1	64,5	33,7	7,9	29,3	15,8	265,3
XII	108,1	64,3	33,4	8,0	27,6	15,8	257,2
1965 I	113,5	60,9	34,9	8,7	28,4	15,8	262,2
II	115,5	60,2			29,4	16,0	

(a) Calculée à partir du bulletin n° 3/1964 sur la base des jours de production effective.

(a) Calcolato a partire dal bollettino N° 3/1964, sulla base dei giorni di effettiva attività.

(a) Anstelle der bisherigen werktäglichen Rohstahlerzeugung wird ab Bulletin N° 3/1964 die produktionstägliche Rohstahlerzeugung berechnet.

(a) Met ingang van bulletin N° 3 van 1964 berekend op basis van dagen van effectieve productie.

Évolution de la structure de la production d'acier brut, par procédés de fabrication, exprimée en % de la production totale

Entwicklung der Rohstahlerzeugung nach Verfahren in % der Erzeugung insgesamt

20

Evoluzione della struttura della produzione di acciaio grezzo, per processi di fabbricazione, in % della produzione totale

Verloop van de ruwstaalproductie per procédé in % van de totale produktie

Zeit Période Periodo Tijdvak	Thomas	Bessemer	S.M. Martin	Elektro Electrique Elettrico Elektro	Sonstiger Autres Altri Andere	Insgesamt Total Totale Totaal
DEUTSCHLAND (BR)						
1954	44,0	0,5	51,8	3,6	0,1	100,0
1958	45,0	0,3	37,3	6,1	1,3	100,0
1962	40,6	0,2	46,2	7,9	5,1	100,0
1963	39,4	0,1	44,3	8,4	7,8	100,0
1964	32,8	0,1	45,1	8,0	14,0	100,0
FRANCE						
1954	59,5	0,7	32,0	7,8	0,0	100,0
1958	59,4	0,9	30,9	8,7	0,1	100,0
1962	58,2	0,4	28,6	8,8	4,0	100,0
1963	56,0	0,5	27,2	8,6	7,7	100,0
1964	53,6	0,4	26,2	8,5	11,3	100,0
ITALIA						
1954	7,3	0,0	51,0	41,6	—	100,0
1958	5,2	0,0	56,0	38,8	—	100,0
1962	6,5	0,0	52,9	40,6	—	100,0
1963	6,5	0,0	52,0	41,5	—	100,0
1964	4,6	—	49,9	43,1	2,4	100,0
NEDERLAND						
1954	—	—	85,8	14,2	—	100,0
1958	—	—	68,9	11,8	19,3	100,0
1962	—	—	38,6	9,8	51,6	100,0
1963	—	—	29,8	8,9	61,3	100,0
1964	—	—	—	—	—	100,0
BELGIQUE · BELGIË						
1954	86,2	0,5	10,0	3,3	0,0	100,0
1958	85,5	0,4	9,6	4,5	0,0	100,0
1962	86,7	0,4	6,9	6,0	0,0	100,0
1963	87,4	0,3	6,6	3,9	1,8	100,0
1964	82,6	0,2	5,2	4,7	7,3	100,0
LUXEMBOURG						
1954	98,3	—	—	1,7	—	100,0
1958	97,8	—	—	2,2	—	100,0
1962	96,8	—	—	1,6	1,6	100,0
1963	95,4	—	—	1,6	3,0	100,0
1964	92,5	—	—	1,5	6,0	100,0
EGKS · CECA						
1954	51,5	0,5	39,6	8,4	0,0	100,0
1958	50,4	0,4	38,0	10,1	1,1	100,0
1962	46,8	0,2	36,2	12,0	4,8	100,0
1963	45,6	0,2	34,5	12,2	7,5	100,0
1964	—	—	—	—	—	100,0

Production de lingots et acier liquide pour mou-
lage

Produzione di lingotti e acciaio spillato da getto

Erzeugung an Rohblöcken und Flüssigstahl für
Stahlguß

Productie van blokken en vloeibaar staal voor giet-
werk

1000 t

Zeit Période Periodo Tijdvak	Deutschland (BR)	France	Italia	Nederland	UEBL · BLEU		EGKS CECA
					Belgique België	Luxembourg	
Rohblöcke · Lingots · Lingotti · Ruwe blokken							
1953	17 604	9 759	3 492	849	4 432	2 654	38 791
1954	19 741	10 392	4 213	918	4 914	2 822	42 998
1955	23 894	12 348	5 416	965	5 786	3 220	51 628
1956	25 901	13 157	5 943	1 031	6 260	3 450	55 740
1957	27 337	13 785	6 833	1 166	6 147	3 488	58 756
1958	25 713	14 266	6 302	1 419	5 913	3 374	56 987
1959	28 868	14 901	6 818	1 651	6 358	3 658	62 253
1960	33 428	16 974	8 283	1 922	7 081	4 079	71 768
1961	32 728	17 211	9 183	1 953	6 888	4 107	72 070
1962	31 893	16 870	9 560	2 068	7 228	4 005	71 623
1963	31 022	17 211	9 960	2 324	7 423	4 028	71 968
1964	36 702	19 414	9 626		8 627	4 553	
1964 I	2 956	1 598	839	225	697	355	6 671
II	2 882	1 529	824	212	673	356	6 476
III	2 933	1 620	812	218	714	375	6 672
IV	3 118	1 696	720	228	749	401	6 912
V	2 847	1 616	794	219	670	372	6 518
VI	3 082	1 696	749	208	737	389	6 859
VII	3 249	1 537	806	187	655	395	6 828
VIII	3 190	1 164	605	207	651	364	6 181
IX	3 208	1 693	805	230	770	390	7 096
X	3 284	1 812	877	227	838	411	7 449
XI	3 114	1 748	868	231	735	361	7 057
XII	2 839	1 705	928	240	740	383	6 834
1965 I	3 096	1 662	934	263	727	382	7 064
II	2 977	1 572			717	379	
Flüssigstahl (a) · Acier liquide pour moulage (a) · Acciolo spillato per getti (a) · Vloeibaar staal voor gietwerk (a)							
1953	500	238	107	21	95	5	966
1954	498	235	113	19	88	6	959
1955	606	284	132	16	109	5	1 152
1956	662	284	133	21	116	6	1 222
1957	636	314	146	19	120	5	1 240
1958	558	367	147	19	94	5	1 190
1959	567	296	136	18	76	5	1 098
1960	672	325	179	20	100	5	1 301
1961	730	366	201	17	114	5	1 433
1962	670	364	198	18	119	5	1 374
1963	576	344	196	18	102	4	1 239
1964	638	368	167		98	6	
1964 I	55	33	17	1	9	0	115
II	51	32	17	1	8	0	110
III	51	31	16	1	8	0	108
IV	57	34	17	1	9	0	118
V	46	30	14	1	7	0	98
VI	52	33	14	1	9	0	109
VII	55	23	16	1	6	1	101
VIII	49	18	7	1	8	0	83
IX	55	34	12	2	9	0	112
X	57	34	13	2	9	1	115
XI	54	32	11	1	8	0	107
XII	55	33	11	1	8	0	108
1965 I	54	31	13	1	8	0	108
II	89				8	1	

(a) Y compris la production d'acier liquide pour moulage des fonderies d'acier indépendantes
ivi compresa la produzione di acciaio liquido per getti delle fonderie di acciaio indipendenti

(a) Einschließlich der Erzeugung von Flüssigstahl für Stahlguß der unabhängigen Stahlgiebereien
Met inbegrip van de productie van vloeibaar staal voor gietwerk der zelfstandige staalgietereien

Production nette de fonte et d'acier brut par régions

Produzione netta di ghisa e di acciaio grezzo per regioni

ALLEMAGNE (R.F.) · FRANCE

Erzeugung an Roheisen und Rohstahl nach Gebieten

Produkte van ruwijzer en ruwstaal naar gebieden

DEUTSCHLAND (BR) · FRANKREICH

22

1000 t

Zeit Période Tijdvak	Deutschland (BR) · Allemagne (R.F.) Germania (R.F.) · Duitsland (BR)						Frankreich · France Francia · Frankrijk					
	Schl.-Hol. Nieders. Bremen Hamburg	Nord- rhein- West- falen	Hessen Rhein- land- Pfalz	Baden- Württem- berg Bayern	Saar- land	Insgesamt Total Totale Totaal	Est	Nord	Ouest	Centre	Autres régions Altre regioni	Insgesamt Total Totale Totaal
	1	2	3	4	5	6	7	8	9	10	11	12
Roheisen (a) · Fonte (a) · Ghisa (a) · Ruwijzer (a)												
1952	1 573	10 423	420	461	2 550	15 427	7 574	1 369	451	68	306	9 768
1954	1 359	10 323	382	448	2 497	15 009	6 985	1 222	417	30	177	8 830
1956	2 132	14 403	502	540	3 017	20 594	8 837	1 670	548	93	271	11 419
1958	2 312	13 362	416	570	3 083	19 743	9 274	1 695	620	75	286	11 950
1960	3 224	17 998	542	667	3 309	25 740	10 529	2 262	795	13	407	14 006
1962	3 066	16 672	453	643	3 418	24 252	10 597	2 264	662	—	429	13 952
1963	2 970	15 627	416	621	3 276	22 909	10 539	2 709	680	—	370	14 297
1964	3 577	18 772	509	682	3 642	27 182	11 326	3 388	755	—	371	15 840
1964 I	277	1 418	37	54	293	2 079	929	283	61	—	33	1 305
II	272	1 427	40	55	278	2 072	891	255	59	—	31	1 236
III	283	1 502	41	58	291	2 175	951	299	67	—	31	1 348
IV	281	1 526	39	52	312	2 210	972	282	68	—	26	1 349
V	282	1 515	39	51	286	2 172	940	295	66	—	30	1 332
VI	290	1 582	41	56	312	2 281	957	302	63	—	33	1 355
VII	310	1 667	44	58	318	2 397	935	251	43	—	34	1 262
VIII	316	1 662	43	58	316	2 395	754	176	58	—	15	1 003
IX	315	1 636	45	58	316	2 370	945	311	61	—	33	1 350
X	327	1 696	45	63	326	2 457	1 029	317	71	—	34	1 451
XI	318	1 627	47	61	301	2 354	1 025	310	68	—	33	1 435
XII	304	1 515	48	59	294	2 219	1 010	307	71	—	37	1 425
1965 I	315	1 605	44	67	311	2 341	980	301	70	—	34	1 385
II	310	1 491	43	60	296	2 201	—	—	—	—	—	—
Rohstahl · Acier brut · Acciaio grezzo · Ruwstaal												
1952	1 281	13 429	527	569	2 823	18 629	7 124	2 338	470	712	223	10 867
1954	1 605	14 667	591	571	2 805	20 239	7 128	2 273	477	534	214	10 626
1956	2 691	19 076	710	712	3 374	26 563	8 831	2 984	608	713	305	13 441
1958	3 039	18 401	695	650	3 485	26 270	9 670	3 279	630	711	343	14 633
1960	4 030	24 695	801	796	3 779	34 101	11 341	3 979	719	832	427	17 298
1962	4 043	23 409	489	771	3 850	32 562	11 342	3 963	712	816	401	17 234
1963	4 030	22 554	473	746	3 795	31 597	11 302	4 385	688	782	396	17 554
1964	4 844	26 901	527	850	4 217	37 339	12 474	5 262	788	834	424	19 781
1964 I	391	2 167	45	67	342	3 012	1 012	445	65	72	39	1 631
II	386	2 119	42	70	323	2 933	992	392	64	75	38	1 561
III	397	2 146	44	69	329	2 984	1 029	443	67	75	38	1 651
IV	402	2 289	42	73	369	3 175	1 081	463	70	78	37	1 730
V	377	2 084	45	63	324	2 893	1 025	457	64	69	32	1 646
VI	393	2 269	43	71	358	3 134	1 052	493	69	77	37	1 728
VII	421	2 394	46	74	369	3 304	1 011	408	41	74	25	1 560
VIII	426	2 342	41	69	361	3 239	839	245	55	20	23	1 183
IX	420	2 347	46	74	376	3 263	1 060	483	72	75	38	1 727
X	430	2 409	42	77	382	3 341	1 165	491	74	75	41	1 846
XI	425	2 270	48	74	352	3 169	1 118	479	73	73	38	1 780
XII	386	2 066	42	68	331	2 894	1 091	463	74	71	38	1 737
1965 I	417	2 255	47	74	356	3 150	—	—	—	—	—	—
II	399	2 170	44	74	345	3 033	—	—	—	—	—	—

(a) Fonte, Spiegel et ferro-manganèse carburé au haut fourneau et au four électrique à fonte et, pour l'Allemagne (R.F.), ferro-silicium au haut fourneau Ghisa, ghisa speculare, ferro-manganese carburato all'alto forno ed al forno elettrico per ghisa e per la Germania (R.F.) ferro-silicio all'alto forno

(a) Einschließlich Spiegeleisen und kohlenstoffreiches Ferromangan, auch aus Elektrohoheisenöfen, u. für Deutschland (BR) einschl. Hochofen-Ferrosilizium Inklusief spiegelijzer en koolstofrijk ferromangaan, ook uit elektrische ruwijzerovens, en voor Duitsland (BR) inclusief hoogoven-ferrosilicium

Production d'aciers fins et spéciaux (lingots et moulages)

Produzione di acciai fini e speciali (lingotti e getti)

Edelstahlerzeugung (Blöcke und Flüssigstahl für Stahlguß)

Productie van speciaal staal (blokken en vloeibaar staal voor gietwerk)

1000 t

Zeit Période Periodo Tijdvak	Deutsch- land (BR)	France	Italia	Benelux	EGKS CECA	Deutsch- land (BR)	France	Italia	Benelux	EGKS CECA	
		A) Unlegierte Rohblöcke (a) A) Lingots d'aciers fins au carbone (a) A) Lingotti di acciaio fino al carbonio (a) A) Blokken uit speciaal koolstofstaal (a)					C) Flüssigstahl für Stahlguß, legiert (b) C) Aciers alliés liquides pour moulage (b) C) Acciai legati spillati per getto (b) C) Vloeibaar staal voor gietwerk, gelegeerd (b)				
1952	550,7	638,0	306,0	76,8	1 571,5	52,0 (c)	26,0	10,0	7,9	95,9	
1953	453,1	405,0	298,0	54,8	1 210,9	52,0 (c)	20,0	10,0	7,5	89,5	
1954	464,5	404,0	380,0	69,8	1 318,3	57,0 (c)	20,0	12,0	8,6	97,6	
1955	548,6	558,3	350,0	104,4	1 561,3	70,8	22,0	15,9	4,6	113,3	
1956	729,3	542,6	351,5	125,6	1 749,0	88,4	23,0	17,4	4,5	133,3	
1957	746,8	609,0	385,0	109,9	1 850,7	85,9	25,1	18,4	5,2	134,6	
1958	577,2	587,9	369,6	52,6	1 587,3	82,1	27,6	20,1	6,0	135,8	
1959	597,4	448,5	454,5	67,2	1 567,6	82,1	25,2	18,9	4,6	130,8	
1960	796,5	597,3	558,1	94,4	2 046,3	102,4	24,8	23,9	5,6	156,7	
1961	730,3	604,7	630,4	112,0	2 077,4	112,2	27,1	32,3	5,6	177,2	
1962	646,1	567,7	585,7	94,8	1 894,3	107,0	28,2	22,2	5,3	162,7	
1963	608,9	543,1	539,4	98,9	1 790,3	104,6	26,6	17,0	3,9	152,1	
1964	697,2	595,4	459,3	121,7	1 873,6	124,0	27,8	16,1	3,4	171,3	
1964 I	59,1	52,5	49,8	11,1	172,5	11,6	2,4	1,5	0,2	15,7	
II	50,5	51,2	45,6	8,4	155,7	9,6	2,1	1,7	0,4	13,8	
III	52,0	48,3	44,7	7,8	152,8	10,5	2,2	1,7	0,4	14,8	
IV	61,1	54,2	46,9	10,1	172,3	10,6	2,5	1,9	0,1	15,1	
V	56,9	50,4	41,5	8,1	156,9	8,5	2,4	1,7	0,2	12,8	
VI	60,0	55,8	37,9	9,4	163,1	10,4	2,5	1,4	0,3	14,6	
VII	59,9	47,4	44,6	8,2	160,1	11,1	1,6	1,5	0,2	14,4	
VIII	60,7	19,7	15,3	7,6	103,3	9,7	2,0	0,8	0,2	12,7	
IX	57,3	54,3	29,9	12,2	153,7	11,2	2,6	1,1	0,2	15,1	
X	62,9	54,2	34,3	11,9	163,3	10,7	2,8	1,0	0,3	14,8	
XI	61,6	53,0	32,8	10,1	157,5	9,4	2,3	0,7	0,3	12,7	
XII	55,2	54,5	31,7	16,6	158,0	10,8	2,4	0,9	0,3	14,4	
1965 I	66,4	51,9	37,2	10,1	165,6	10,7	2,1	1,2	0,3	14,3	
		B) Legierte Rohblöcke B) Lingots d'aciers spéciaux alliés B) Lingotti di acciaio speciale legato B) Gelegeerde blokken					D) Edelstähle insgesamt (A+B+C) D) Aciers fins et spéciaux (A+B+C) D) Acciai fini e speciali (A+B+C) D) Totaal speciaalstaal (A+B+C)				
1952	829,4	546,0	214,0	41,4	1 630,8	1 432,1	1 210,0	530,0	126,1	3 298,2	
1953	703,1	435,0	222,0	31,6	1 391,7	1 208,2	860,0	530,0	93,9	2 692,1	
1954	925,2	512,0	238,0	28,3	1 703,5	1 446,7	936,0	630,0	106,7	3 119,4	
1955	1 288,6	563,4	324,0	59,5	2 235,5	1 908,0	1 143,7	689,9	168,5	3 910,1	
1956	1 397,1	667,1	350,3	71,8	2 486,3	2 214,8	1 232,7	719,1	201,9	4 368,5	
1957	1 235,6	696,7	416,9	67,6	2 416,8	2 068,3	1 330,8	820,3	182,7	4 402,1	
1958	1 317,4	683,3	483,3	51,0	2 535,0	1 976,7	1 298,8	873,0	109,6	4 258,1	
1959	1 554,5	681,2	500,5	60,9	2 797,1	2 234,0	1 154,9	973,9	132,7	4 495,5	
1960	2 069,6	848,1	755,1	99,4	3 772,2	2 968,5	1 470,2	1 337,1	199,4	5 975,2	
1961	2 012,9	912,3	904,5	98,4	3 928,1	2 855,4	1 544,1	1 567,2	216,0	6 182,7	
1962	1 773,8	889,1	729,0	101,6	3 493,5	2 526,9	1 485,0	1 336,9	201,7	5 550,5	
1963	1 767,6	913,4	635,5	91,5	3 408,0	2 481,1	1 483,1	1 191,9	194,3	5 350,4	
1964	2 225,8	977,6	600,4	126,8	3 930,6	3 047,0	1 600,8	1 075,9	251,8	5 975,5	
1964 IV	188,5	92,7	57,5	10,9	349,6	260,2	149,4	106,3	21,1	537,0	
V	166,3	76,8	52,7	10,0	305,8	231,7	129,6	95,9	18,3	475,0	
VI	189,0	85,6	49,5	9,7	333,8	259,4	143,9	88,8	19,4	511,5	
VII	195,2	67,8	56,0	8,0	327,0	266,2	116,7	102,0	16,4	501,3	
VIII	190,0	39,9	23,0	7,9	260,8	260,3	61,6	39,1	15,8	376,8	
IX	201,2	83,9	51,9	11,2	348,2	269,7	140,7	83,0	23,6	517,1	
X	191,9	92,3	50,6	12,2	347,0	265,5	149,4	86,0	24,3	525,2	
XI	192,9	88,3	43,3	11,1	335,6	263,9	143,6	76,8	21,6	505,9	
XII	180,3	88,4	45,1	15,4	329,2	246,3	145,4	77,7	32,3	501,7	
1965 I	203,7	88,1	52,9	9,6	354,3	280,8	142,1	91,3	20,0	534,2	

(a) Col. « Italie »: Chiffres partiellement estimés jusqu'à 1959
Col. « Italia »: Cifre in parte stimate fino al 1959
(b) Sans la production des fonderies d'acier indépendantes
Non compresa la produzione delle fonderie d'acciaio indipendenti
(c) Estimation - Stima

(a) Spalte „Italien“: Bis 1959 teilweise geschätzte Angaben
Kolom „Italia“: Tot 1959 gedeeltelijk geraamde cijfers
(b) Ohne die Erzeugung der unabhängigen Stahlgießereien
Onafhankelijke staalgietsterijen niet inbegrepen
(c) Schätzung - Raming

Production d'aciers spéciaux alliés dans la Communauté (a) et les principaux pays tiers (lingots et moulages)

Produzione di acciai speciali legati nella Comunità (a) e nei principali paesi terzi (lingotti e getti)

Erzeugung an legierten Edeltählen (Blöcken und Flüssigstahl) (a) in der Gemeinschaft und in den wichtigsten dritten Ländern

Productie van gelegeerd speciaalstaal (blokken en vloeibaar staal voor gietwerk) (a) van de Gemeenschap en de voornaamste derde landen

24

1000 t

Zeit Période Periodo Tijdvak	EGKS CECA	Großbritannien Royaume-Uni	Schweden (b) Suède (b)	Österreich Autriche	USA	Japan (c) Japon (c)
1952	1 726,7	1 153,3	.	298,9	8 286,9	361,1
1953	1 481,2	1 083,0	.	276,7	9 369,6	488,5
1954	1 801,1	1 070,9	401,4	342,2	6 525,4	470,4
1955	2 348,8	1 238,4	487,6	376,0	9 670,8	510,4
1956	2 619,6	1 310,3	535,8	387,0	9 417,6	792,0
1957	2 551,4	1 333,0	462,9	402,0	8 073,0	1 001,6
1958	2 670,8	1 178,2	412,6	332,8	6 007,1	811,2
1959	2 927,6	1 361,0	570,3	358,0	8 059,1	1 324,8
1960	3 928,9	1 652,1	705,5	438,8	7 616,6	1 870,4
1961	4 105,3	1 586,5	764,1	422,9	7 857,4	2 348,8
1962	3 656,2	1 372,3	692,3	375,1	8 320,5	2 448,0
1963	3 560,1	1 593,9	708,4	382,5	9 576,0	3 696,0
1964	4 101,9					
1963 I	305,7	139,8*)	187,9	95,8	736,9	224,0
II	294,4	128,4			733,1	243,2
III	309,0	128,1	170,1	91,9	864,0	288,0
IV	288,8	114,8			915,3	273,6
V	319,2	163,1*)	154,8	96,9	1 023,0	291,2
VI	288,7	125,9			864,5	323,2
VII	296,4	110,1*)	195,6	97,9	738,5	337,6
VIII	241,2	108,9			700,9	332,8
IX	296,7	133,5	232,7	123,0	691,4	344,0
X	328,2	176,2*)			778,2	366,4
XI	298,4	140,7	216,1		802,7	339,2
XII	292,7	127,6			767,7	329,6
1964 I	345,0	177,2*)	231,4	107,0	822,0	318,4
II	347,5	154,5			873,8	334,4
III	343,8	157,3	232,7	123,0	940,9	339,2
IV	364,7	186,6*)			994,9	337,6
V	318,6	140,9	195,6	97,9	1 012,0	353,6
VI	348,4	159,4			924,0	347,2
VII	341,4	144,8*)	216,1		861,7	334,4
VIII	273,5	132,1			943,8	320,0
IX	363,3	206,7*)	232,7	123,0	972,0	334,4
X	361,8	167,3			1 005,4	
XI	348,3	153,4	216,1		1 007,2	
XII	343,6				1 057,6	
1965 I	368,6					

(a) Les définitions ne sont pas exactement comparables entre pays (ex.: pour les pays anglo-saxons il s'agit de tous les aciers alliés); d'autre part pour l'Autriche et le Japon les aciers fins au carbone sont inclus alors qu'ils ne le sont pas pour les autres pays

Le definizioni non sono esattamente paragonabili fra paesi (es.: per i paesi anglosassoni trattati di tutti gli acciai legati); d'altronde per l'Austria e il Giappone gli acciai fini al carbonio sono inclusi allorché non lo sono per gli altri paesi

(b) Jusqu'à 1956 l'acier liquide pour moulage inclus dans ces chiffres a été estimé
Fino al 1956 l'acciaio spillato per getti incluso in queste cifre è stato stimato

(c) La production d'aciers spéciaux en équivalent d'acier brut a été estimée en multipliant par le coefficient 1,6 la production de produits laminés en aciers spéciaux
La produzione di acciai speciali in equivalente di acciaio grezzo è stata stimata moltiplicando per il coefficiente 1,6 la produzione di prodotti laminati in acciaio speciale

*) Mois de cinq semaines - Mese di cinque settimane

(a) Die Begriffsbestimmungen sind für die einzelnen Länder nicht voll vergleichbar, z.B.: Für die USA und Großbritannien handelt es sich um die Summe aller legierten Stähle; andererseits sind bei Österreich und Japan, abweichend von den übrigen Ländern, auch noch die unlegierten Edeltähle mit eingeschlossen

De definities zijn voor de verschillende landen niet helemaal vergelijkbaar, bijv. voor de Verenigde Staten en het Verenigd Koninkrijk wordt het totaal van alle gelegeerde staalsoorten aangegeven; terwijl bij Oostenrijk en Japan in tegenstelling met de andere landen ook het speciaal koolstofstaal in deze cijfers begrepen is

(b) Bis 1956 ist die Erzeugung an Flüssigstahl für Stahlguß, die in diesen Zahlen mitaufgeführt ist, geschätzt
Tot 1956 is de productie van vloeibaar staal voor gietwerk, voorzover in deze cijfers begrepen, geschat

(c) Die Erzeugung in Rohstahlgewicht ist geschätzt, indem die Walzstahlerzeugung an Edelstahl mit dem Koeffizienten 1,6 multipliziert wurde.

De productie in ruwstaalgewicht is geschat door de productie van walsrijproducten met de coëfficiënt 1,6 te vermenigvuldigen

*) Monate zu 5 Wochen - Maanden van 5 weken

Production de sous-produits des hauts fourneaux et des aciéries
(Total et kg par t de fonte ou d'acier obtenue)
Produzione del sotto-prodotto degli alti forni e delle acciaierie
(Totale e kg per t di ghisa o di acciaio ottenuta)

Erzeugung an Nebenprodukten der Hochofen- und Stahlwerke
(Insgesamt und kg je Roheisen oder Thomasstahl)
Produkte van nevenprodukten bij de hoogovens en staalbedrijven
(In totaal en in kg per ton ruwijzer resp. Thomasstaal)

1000 t — kg/t

Zeit Période Periodo Tijdvak	EGKS · CECA			Thomasschlacke · Scories Thomas · Scorie grezza Thomas · Thomasslakken						
	Gichtstaub Poussières de gueulard Polveri d'alto forno Hoogovenstof		Hochofenschlacke Laitiers de hauts fourneaux Loppe d'alto forno Hoogovenslak	Deutschland (BR)	France	Italia	Nederland	UEBL · BLEU		EGKS CECA
	Menge Tonnes réels Quantità Hoeveelheid	Fe-Inhalt Fer contenu Contenuto in ferro Fe-gehalte						Belgique België	Luxembourg	
	1	2	3	4	5	6	7	8	9	10
A) Mengen insgesamt · Quantités totales · Quantità totale · Hoeveelheden										
1954	4 199	1 517	25 779	2 279	1 399	74	—	1 013	588	5 353
1955	5 848	2 177	31 850	2 872	1 706	83	—	1 150	686	6 497
1956	6 468	2 394	34 482	3 058	1 757	73	—	1 236	751	6 875
1957	6 995	2 545	36 033	3 092	1 846	84	—	1 222	743	6 987
1958	6 318	2 307	34 326	2 933	1 920	80	—	1 195	692	6 820
1959	6 406	2 376	35 965	3 266	2 039	91	—	1 258	721	7 375
1960	6 746	2 544	40 287	3 588	2 336	100	—	1 346	791	8 161
1961	6 302	2 330	40 260	3 491	2 415	132	—	1 294	807	8 132
1962	5 275	1 956	39 058	3 221	2 375	121	—	1 368	799	7 884
1963	4 402	1 599	36 418	3 054	2 351	118	—	1 337	790	7 652
1964	4 496	1 706	38 243	3 237	2 574	81	—	1 622	831	8 345
1964 1	1 131	426	9 359	786	616	28	—	382	203	2 016
1964 2	1 093	408	9 561	802	651	28	—	403	213	2 095
1964 3	1 096	425	9 356	852	607	20	—	400	210	2 088
1964 4	1 177	448	9 958	797	701	4	—	438	204	2 143
1965 1										
B) Je t Roheisen (a) (b) oder Thomasstahl (b) · Par t de fonte (a) (b) ou d'acier Thomas (b) B) Per t di ghisa (a) (b) o di acciaio (b) · Per ton ruwijzer (a) (b) resp. thomasstaal (b)										
1954	128	46	778	256	222	233	—	235	212	237
1955	144	53	776	253	222	234	—	231	217	236
1956	150	55	792	248	219	219	—	234	223	234
1956	156	57	799	241	220	222	—	237	217	232
1958	146	53	789	248	221	239	—	233	209	233
1959	138	51	771	243	220	228	—	228	202	229
1960	126	47	746	241	223	223	—	220	198	227
1961	116	43	669	243	232	209	—	217	200	230
1962	99	37	664	244	237	190	—	215	206	231
1963	83	30	659	245	239	180	—	203	205	229
1964	74	28	629	264	243	180	—	225	197	240
1964 1	78	29	646	261	236	176	—	217	199	235
1964 2	73	27	635	261	241	179	—	224	195	237
1964 3	72	28	618	266	249	183	—	226	198	244
1964 4	73	28	618	270	245	160	—	233	195	245
1965 1										

(a) Pour la poussière de gueulard: par t de fonte produite au haut fourneau (four électrique à fonte exclu)
Pour le laitier de haut fourneau: par t de fonte, tous procédés de production confondus
Per le polveri di alto forno: per t di ghisa ottenuta in alto forno (esclusi i forni elettrici)
Per la loppe di alto forno: per t di ghisa, ivi compresi tutti i procedimenti di produzione

(b) Par t de production nette
Per t di produzione netta

(a) Für Gichtstaub: je t Roheisen aus Hochofen (ohne Erzeugung aus Elektro-Roheisenfen)
Für Hochofenschlacke: je t insgesamt erzeugtes Roheisen (alle Erzeugungsverfahren)
Voor hoogovenstof: per ton ruwijzer uit hoogovens (produktie van elektrische ruwijzer-ovens niet inbegrepen)
Voor hoogovenslak: per ton ruwijzer (alle produktie-procédés)

(b) Je t Nettoerzeugung
Per ton netto-produktie

Nombre de hauts fourneaux, de fours électriques à fonte et de convertisseurs Thomas, existants et en activité

Zahl der vorhandenen und in Betrieb befindlichen Hochöfen, Elektro-Rohisenöfen und Thomas-konverter

26

Numero di alti forni, di forni elettrici per ghisa e di convertitori Thomas esistenti e in esercizio

Aantal der aanwezige en in werking zijnde hoogovens, elektrische ruwizerovens en Thomas-konverters

Zeit Période Período Tijdvak	A) Hochöfen · Hauts fourneaux · Alti forni · Hoogovens							B) Elektro-Rohisenöfen Fours électr. à fonte Forni elettr. per ghisa Elektr. ruwizerovens EGKS · CECA	
	Deutschland (BR)	France	Italia	Nederland	UEBL · BLEU		EGKS CECA		
					Belgique België	Luxembourg			
1	2	3	4	5	6	7	8		
1. Vorhanden · Existants · Esistenti · Aanwezig									
1954	4	151	151	11	3	53	31	400	66
1955	4	152	148	11	3	52	31	397	65
1956	4	153	149	11	3	53	31	400	68
1957	4	155	146	11	3	53	31	399	65
1958	4	152	147	11	4	56	32	402	61
1959	4	154	148	11	4	57	32	406	55
1960	4	156	147	12	4	57	32	408	55
1961	4	154	144	12	5	55	32	402	53
1962	4	153	141	13	5	53	33	398	51
1963	4	147	143	13	5	53	33	394	54
1964	1	148	142	12	5	54	33	394	56
	2	146	139	13	5	54	33	390	55
	3	149	138	13	5	53	33	391	59
	4	147	138	14	5	53	33	390	59
2. Darunter in Betrieb · Dont en activité · Di cui in esercizio · Waarvan in werking									
1954	4	116	108	7	3	47	26	307	23
1955	4	132	121	8	3	51	27	342	18
1956	4	137	124	9	3	50	29	352	16
1957	4	137	124	9	3	51	28	352	16
1958	4	118	113	9	3	49	28	320	10
1959	4	131	120	9	4	50	30	344	13
1960	4	129	120	11	4	51	30	345	18
1961	4	123	116	11	4	48	30	332	14
1962	4	118	104	12	4	44	29	311	16
1963	4	106	97	11	4	43	26	287	16
1964	1	110	98	11	5	44	27	295	22
	2	114	98	12	4	46	28	302	27
	3	114	100	12	4	46	28	304	22
	4	113	98	13	5	44	28	301	20
C) Thomas-Konverter · Convertisseurs Thomas · Convertitori Thomas · Thomas-konverters									
1. Vorhanden · Existants · Esistenti · Aanwezig									
1954	4	86	101	4	—	52	25	268	
1955	4	87	101	4	—	53	25	270	
1956	4	87	102	4	—	53	25	271	
1957	4	90	102	4	—	54	25	275	
1958	4	92	104	4	—	56	28	284	
1959	4	94	105	4	—	56	25	284	
1960	4	88	104	4	—	54	25	275	
1961	4	87	102	5	—	55	24	273	
1962	4	87	105	5	—	56	24	277	
1963	4	78	104	5	—	55	25	267	
1964	1	70	104	5	—	56	25	260	
	2	70	101	5	—	56	25	257	
	3	68	101	5	—	56	25	255	
	4	65	101	—	—	56	25	247	
2. Darunter in Betrieb · Dont en activité · Di cui in esercizio · Waarvan in werking									
1954	4	70	95	1	—	48	24	238	
1955	4	68	95	1	—	51	25	240	
1956	4	72	97	1	—	50	24	244	
1957	4	76	98	1	—	52	24	251	
1958	4	76	95	1	—	52	28	252	
1959	4	75	102	1	—	53	24	255	
1960	4	72	102	1	—	53	24	252	
1961	4	72	99	2	—	50	24	247	
1962	4	69	102	3	—	53	24	251	
1963	4	67	99	3	—	51	24	244	
1964	1	59	94	3	—	52	24	232	
	2	58	95	3	—	54	24	234	
	3	56	96	3	—	53	24	232	
	4	51	95	—	—	52	24	222	

(a) Fin de trimestre
Fine trimestre

(a) Ende des Vierteljahres
Einde van het kwartaal

Nombre de fours Martin et de fours électriques existants et en activité, dans les aciéries

Numero di forni Martin e di forni elettrici esistenti e in esercizio nelle acciaierie

Zahl der in den Stahlwerken vorhandenen und in Betrieb befindlichen SM- und Elektroöfen

Aantal in de staalfabrieken aanwezige en in werking zijnde Martinovens en elektro-ovens

Zeit Période Periodo Tijdvak (a)	Deutschland (BR)	France	Italia	Nederland	UEBL · BLEU		EGKS · CECA		
					Belgique België	Luxem- bourg	Insgesamt Total Totale Totaal	darunter dont di cui waarvan	
	1	2	3	4	5	6	7	8	
A) SM-Öfen · Fours Martin · Forni Martin · Martin ovens									
1. Vorhanden · Existants · Esistenti · Aanwezig									
1954	4	217	124	75	10	25	—	451	3
1955	4	218	122	72	10	27	—	449	1
1956	4	220	125	74	11	26	—	456	1
1957	4	229	124	75	11	26	—	465	1
1958	4	229	111	74	11	26	—	451	1
1959	4	224	108	66	11	26	—	435	—
1960	4	224	98	65	11	24	—	422	—
1961	4	209	99	65	11	24	—	408	—
1962	4	202	94	62	10	21	—	389	—
1963	4	190	94	57	10	21	—	372	—
1964	1	189	92	53	10	21	—	365	—
	2	190	92	53	10	20	—	365	—
	3	190	92	53	10	21	—	366	—
	4	189	92	53	10	21	—	365	—
2. Darunter in Betrieb · Dont en activité · Di cui in esercizio · Waarvan in werking									
1954	4	178	71	50	8	17	—	324	2
1955	4	179	85	55	7	23	—	349	1
1956	4	183	89	54	10	21	—	357	—
1957	4	184	81	54	8	18	—	345	—
1958	4	148	66	43	7	12	—	266	—
1959	4	174	76	50	9	16	—	325	—
1960	4	170	76	52	4	16	—	318	—
1961	4	135	67	51	7	12	—	272	—
1962	4	113	66	50	6	13	—	248	—
1963	4	134	60	47	6	13	—	260	—
1964	1	137	65	44	5	14	—	265	—
	2	143	66	40	5	14	—	268	—
	3	145	64	38	5	13	—	265	—
	4	131	62	39	5	12	—	249	—
B) Elektroöfen · Fours électriques · Forni elettrici · Elektro-ovens									
1. Vorhanden · Existants · Esistenti · Aanwezig									
1954	4	128	126	182	7	22	3	468	127
1955	4	137	126	176	7	26	3	475	129
1956	4	151	131	189	7	30	5	513	138
1957	4	161	128	201	8	30	5	533	141
1958	4	163	118	203	8	30	5	527	143
1959	4	165	121	189	8	30	5	518	146
1960	4	169	120	192	8	30	5	524	150
1961	4	179	126	196	8	31	5	545	157
1962	4	182	130	185	8	30	5	540	152
1963	4	182	127	194	8	32	5	548	151
1964	1	181	132	196	8	32	5	554	151
	2	180	131	199	8	29	5	552	150
	3	181	132	192	8	28	5	556	162
	4	185	131	193	8	29	5	551	152
2. Darunter in Betrieb · Dont en activité · Di cui in esercizio · Waarvan in werking									
1954	4	118	85	128	7	18	3	359	100
1955	4	127	97	126	7	22	3	382	104
1956	4	136	95	136	7	17	5	396	103
1957	4	138	94	137	7	19	5	400	105
1958	4	135	95	129	8	17	5	389	107
1959	4	143	96	131	8	19	5	402	111
1960	4	150	105	144	8	19	5	431	114
1961	4	150	103	153	8	19	5	438	121
1962	4	145	108	152	8	19	5	437	113
1963	4	150	107	149	8	17	5	436	115
1964	1	157	111	151	8	18	5	450	117
	2	158	107	149	8	18	5	445	114
	3	158	105	140	8	16	5	432	114
	4	163	108	142	8	17	5	443	123

(a) Fin de trimestre · Fine trimestre

(b) Acides · Acidi

(c) A induction · A induzione

(a) Ende des Vierteljahres · Einde van het kwartaal

(b) Sauer · Zuur

(c) Induktionsöfen · Inductie-ovens

Teil I: Eisenschaffende Industrie

1^{ère} Partie: Sidérurgie proprement dite

1^a Parte: Siderurgia propriamente detta

1^o Deel: IJzer- en staalproducerende industrie


II

**Erzeugung an Stahlguß,
Walzstahlfertigerzeugnissen und
weiterverarbeiteten Erzeugnissen**

**Produzione di getti di acciaio,
e di prodotti finiti e terminali**

**Production des moulages d'acier,
des produits finis et des produits finals**

**Produktie van goed gietstaal,
eindprodukten en verder bewerkte produkten**



Production de moulages d'acier parachevés (a)

Produzione di getti grezzi (finiti) di acciaio (a)

Erzeugung an gutem Stahlguß (a)

Productie van goed staalgietwerk (a)

28

1000 t

Zeit Période Periodo Tijdvak	Deutschland (BR)	France	Italia	Nederland	UEBL · BLEU		EGKS CECA
					Belgique · België	Luxembourg	
1955	327	176 (b)	79	12	68	3	665
1956	362	178 (b)	80	10	74	3	707
1957	345	196 (b)	85	10	77	3	716
1958	299	190 (b)	85	12	64	3	653
1959	301	209 (b)	79	9	49	3	650
1960	360	214 (b)	104	9	65	3	755
1961	394	230 (b)	116	8	71	3	822
1962	356	223 (b)	113	9	73	3	777
1963	301	240 (b)	114	9	63	3	729
1964	334	226 (b)	85	7	60	4	716
1962 I	33	20	10	1	7	0	71
II	31	20	10	1	6	0	68
III	33	21	11	1	7	0	73
IV	29	21	9	1	6	0	66
V	31	21	8	1	6	0	67
VI	28	20	7	1	6	0	62
VII	30	13	9	1	4	0	57
VIII	30	12	7	1	6	0	56
IX	28	19	10	1	6	0	64
X	32	20	10	1	7	0	70
XI	28	18	11	1	6	0	64
XII	24	18	9	1	5	0	57
1963 I	26	20	10	1	6	0	63
II	24	19	9	1	5	0	58
III	27	19	10	1	6	0	63
IV	25	18	10	1	6	—	60
V	25	20	10	1	6	0	62
VI	21	17	10	1	5	0	54
VII	25	12	10	1	4	0	52
VIII	24	13	6	1	5	0	49
IX	24	17	10	1	5	0	57
X	29	20	11	1	6	0	67
XI	26	19	9	1	5	0	60
XII	23	19	9	1	5	0	57
1964 I	29	21	9	1	5	0	65
II	27	20	2	1	5	0	55
III	27	19	8	1	5	0	60
IV	30	22	9	0	5	0	66
V	24	20	7	1	5	0	57
VI	27	20	7	1	5	0	59
VII	29	14	8	1	4	0	56
VIII	26	14	4	1	5	0	50
IX	29	20	7	1	5	0	62
X	29	19	6	1	5	0	60
XI	29	18	6	1	5	0	60
XII	29	19	6	1	5	—	59
1965 I	29		7	1	5	0	
II	30				5	0	

(a) Fonderies d'acier intégrées et indépendantes
Fonderie di acciaio integrate e indipendenti

(b) En partie estimée
In parte valutat

(a) Verbundene und unabhängige Stahlgießereien
Verbonden en onafhankelijke staalgietserijen

(b) Teilweise geschätzt
Gedeeltelijk geschat

Production de produits finis laminés de l'ensemble de la Communauté, en quantité absolue et en % de la production totale

Produzione di laminati finiti dell'insieme della Comunità, in quantità assolute e in % della produzione totale

Zeit Période Periodo Tijdvak	Oberbaumaterial Matériel de voie Materiale ferroviario CECA Materiaal voor spoorwegen			Stahlspundwände Palplanches Palancole Damwandstaal	Breitflanschträger Poutrelles à larges ailes Travi ad ali larghe Breedflensbalken	Sonstige Profile von 80 mm und mehr u. Zoresisen Autres profilés de + de 80 mm et zores Altri profilati da 80 mm ed oltre e zores Andere balken v. 80 mm en meer, en Zorésstaal	Röhrenrund- und vierkantstahl Ronds et carrés pour tubes Tondi e quadri per tubi Rond- en vierkant staal voor buizen	Walzdraht in Ringen Fil machine en couronne Vergella in matasse Walsdraad gehaspeld	Stabstahl Aciers marchands Laminati mercantili Staaftaal		Breitflachstahl Larges plats Larghi piatti Universaalstaal	
	Schienen Rails Rotale Rails	Schwellen Traverses Traverse Dwarsliggers	Unterlagsplatten Selles Eclisses Piastr e Stecche Onderlegplaten						Insgesamt Total Totale Totaal	darunter Betonstahl dont Ronds à béton di cui tondi per cemento armato waarvan betonstaal		
	1	2	3	4	5	6	7	8	9	10	11	
A) Absolute Mengen · Quantité absolue — 1000 t												
1952		1 432		212		2 511		973	2 844	10 033	.	352
1953		1 497		225		2 324		980	2 491	8 859	.	362
1954		892	105	110	244	536	1 958	1 146	3 161	9 408	.	295
1955		1 083	193	138	257	658	2 383	1 391	3 638	11 456	.	378
1956		1 113	233	138	298	722	2 609	1 534	3 751	12 578	.	458
1957		1 257	236	140	319	744	2 783	1 642	3 895	12 352	.	457
1958		1 266	212	132	267	650	2 341	1 482	4 069	11 408	.	421
1959		1 140	125	127	322	710	2 443	1 602	4 827	12 656	.	387
1960		1 182	103	119	334	937	2 739	1 953	5 381	14 533	.	500
1961		1 118	129	145	381	997	2 955	1 980	5 373	14 935	5 398	529
1962		1 130	110	118	399	1 126	2 970	1 831	5 223	14 283	5 523	508
1963		1 021	55	100	378	1 022	2 942	1 772	5 480	14 409	5 776	446
1964												
1963 X		94	6	8	35	92	300	162	507	1 355	555	38
XI		107	4	9	41	82	248	153	486	1 194	486	37
XII		81	2	9	33	81	243	143	464	1 125	435	37
1964 I		77	4	10	30	94	277	175	543	1 264	434	42
II		86	3	9	26	98	283	159	506	1 241	485	42
III		93	4	8	31	98	279	163	514	1 255	522	42
IV		85	4	11	36	94	303	185	554	1 346	534	45
V		77	3	7	35	95	271	153	489	1 169	476	36
VI		90	6	10	37	105	276	168	541	1 261	510	46
VII		86	7	7	38	109	261	159	527	1 281	539	47
VIII		69	4	11	35	104	245	139	420	1 069	448	40
IX		77	6	10	37	113	289	172	561	1 381	538	43
X		77	8	11	46	120	308	180	615	1 464	562	45
XI		72	6	9	45	116	263	179	562	1 333	476	37
XII		65	6	10	40	108	265	162	546	1 314	493	41
B) In % der Spalte 23 · En % de la colonne 23												
1952			5,0		0,7		8,8		3,4	10,0		35,2
1953			5,6		0,8		8,7		3,7	9,4		33,3
1954		3,0	0,4	0,4	0,8	1,8	6,6	3,9	10,7	31,8		1,0
1955		3,0	0,5	0,4	0,7	1,8	6,6	3,8	10,1	31,6		1,0
1956		2,8	0,6	0,4	0,8	1,8	6,6	3,9	9,5	31,9		1,2
1957		3,1	0,6	0,3	0,8	1,8	6,8	4,0	9,5	30,0		1,1
1958		3,2	0,5	0,3	0,7	1,6	5,9	3,7	10,2	28,6		1,1
1959		2,6	0,3	0,3	0,7	1,6	5,7	3,7	11,0	28,9		0,9
1960		2,3	0,2	0,2	0,7	1,8	5,4	3,8	10,6	28,6		1,0
1961		2,2	0,3	0,3	0,7	2,0	5,8	3,9	10,5	29,2	10,6	1,0
1962		2,2	0,2	0,2	0,8	2,2	5,8	3,6	10,1	27,9	10,7	1,0
1963		2,0	0,1	0,2	0,7	2,0	5,7	3,4	10,5	27,7	11,1	0,9
1964												

(a) Non relaminés dans la Communauté

(b) Compris dans la colonne 16-17
(c) Compris dans la colonne 18

(a) Non rilaminati nella Comunità

(b) Compresa nella colonna 16-17
(c) Compresa nella colonna 18

Erzeugung an Walzstahlfertigerzeugnissen für die Gemeinschaft insgesamt, in absoluten Mengen und in % der Gesamterzeugung

29

Produkte van walseryprodukten van de Gemeenschap, in absolute hoeveelheden en in % van de totale produktie

Bandstahl u. Röhrenstreifen Feuillards et bandes à tubes à chaud Nastri stretti a caldo comprese bande per tubi Bandstaal en buizenstrippen	Bleche (warmgewalzt), auf Breitbandstraßen hergestellt Tôles laminées à chaud, obtenus sur trains à larges bandes Lamiere e banda nera laminata a caldo sui treni laminatori per nostri larghi Plaat, warmgewalst in breedbandwalsery			Bleche (warmgewalzt), auf sonstigen Straßen Tôles laminées à chaud, obtenus sur d'autres trains Lamiere e banda nera laminata a caldo su altri treni Plaat, warmgewalst in andere walsery			Warmbreitband (Fertigerzeugnisse) Coils produits finis Coils prodotti finiti Warmgewalst breedband (als eindprodukt) (a)		Bleche (kaltgewalzt) Tôles laminées à froid Lamiere laminata a freddo Koudgewalste plaat		Insgesamt Total Totale Totaal	Zeit Période Periodo Tijdvak	
	≥ 4,76 mm	3-4,75 mm	< 3 mm	≥ 4,76 mm	3-4,75 mm	< 3 mm	≥ 3 mm	< 3 mm	≥ 3 mm	< 3 mm			
	12	13	14	15	16	17	18	19	20	21	22	23	

Quantità assoluta · Absolute hoeveelheden — 1000 t

2 273	(b)	(c)	3 932	3 077	2	4	870	28 515	1952
1 848	(b)	(c)	4 181	2 575	50	4	1 214	26 610	1953
2 569	380	148	3 740	2 692	70	13	2 130	29 597	1954
3 011	573	251	4 654	2 849	127	9	3 174	36 223	1955
3 087	836	208	5 433	2 569	129	11	3 671	39 378	1956
3 155	427	453	5 670	462	239	8	4 379	41 161	1957
3 227	288	473	5 241	514	224	40	5 080	39 894	1958
3 991	322	457	4 707	913	2 200	46	5 996	43 761	1959
4 650	286	580	5 826	578	2 443	50	7 381	50 792	1960
4 375	443	668	5 815	519	2 029	330 r	354 r	51 076 r	1961
4 562	396	704	5 749	481	1 768	504	350	51 338	1962
4 557	394	784	5 151	495	1 557	511	443	51 973	1963
									1964
430	45	74	482	45	314	44	44	4 849	X 1963
379	39	72	445	39	128	47	43	4 458	XI
382	33	69	423	38	117	44	51	4 221	XII
451	40	66	481	53	136	47	51	4 828	I 1964
438	39	68	482	49	124	53	47	4 738	II
425	43	70	482	43	128	49	46	4 792	III
480	44	79	514	54	137	48	46	5 150	IV
388	45	78	482	39	113	57	46	4 611	V
469	53	84	511	41	130	54	33	4 981	VI
438	57	86	498	35	115	54	40	4 843	VII
349	44	75	457	31	113	46	30	4 109	VIII
443	66	87	546	40	120	58	50	5 149	IX
506	78	91	576	39	121	74	44	5 465	X
438	65	73	529	34	108	56	39	4 969	XI
420	71	65	513	32	107	76	65	4 909	XII

In % della colonna 23 · In % van kolom 23

8,0	(b)	(c)	13,8	10,8	0,0	0,0	3,1	100,0	1952
6,9	(b)	(c)	15,7	9,7	0,2	0,0	4,6	100,0	1953
8,7	1,3	0,5	12,6	9,1	0,2	0,0	7,2	100,0	1954
8,3	1,6	0,7	12,8	7,9	0,4	0,0	8,8	100,0	1955
7,9	2,1	0,5	13,9	6,5	0,3	0,0	9,3	100,0	1956
7,7	1,0	1,1	13,8	1,1	5,7	0,0	10,6	100,0	1957
8,1	0,7	1,2	13,1	1,3	5,6	0,1	12,7	100,0	1958
9,1	0,7	1,1	10,8	2,0	5,0	0,1	13,7	100,0	1959
9,2	0,6	1,2	11,5	1,1	4,8	0,1	14,5	100,0	1960
8,6	0,9	1,3	11,4	1,0	4,0	0,0	14,6	100,0	1961
8,9	0,8	1,4	11,3	0,9	3,4	0,0	17,0	100,0	1962
8,8	0,8	1,5	9,9	0,9	3,0	0,1	19,5	100,0	1963
									1964

(a) Nicht zum Weiterauswalzen

(b) In Spalte 16-17 einbegriffen

(c) In Spalte 18 einbegriffen in der Gemeinschaft

(a) Warmgewalst breedband dat niet verder uitgewalst wordt binnen de Gemeenschap

(b) Begrepen in kolom 16-17

(c) Begrepen in kolom 18

Larges bandes à chaud (coils) — détails complémentaires sur l'ensemble de la Communauté (a)

Nastri larghi a caldo (coils) — particolari complementari per l'insieme della Comunità (a)

A) Production et transformation des coils dans les usines sidérurgiques

Produzione e trasformazione di coils negli stabilimenti siderurgici

A) Erzeugung und Verarbeitung der Coils in der Stahlindustrie

Produktie en verwerking van warmgewalst breedband (Coils) in de ijzer- en staalindustrie

1000 t

Zeit Période Período Tijdvak	Erzeugung der Warmbreitbandstraßen Production des trains à larges bandes Produzione dei treni a nastri larghi Produktie van de breedbandwalserijen		Verarbeitung der Coils durch: · Coils transformées par: Coils trasformati par · Verwerking van coils door:				Insgesamt Total Totale Totaal
	Insgesamt Total Totale Totaal	Darunter Dort Di cui Waarvan	Schneiden zu Warmband Refente en feuillards à chaud Taglio in nastri a caldo Knippen tot warmgewalst bandstaal	Zerschneiden zu Warmblechen Découpage en tôles à chaud Taglio in lamiera a caldo Knippen tot warmgewalste plaat	Warm Weiterauswalzen Relaminage à chaud Rilaminazione a caldo Warmherwalsen	Kalt Weiterauswalzen Relaminage à froid Rilaminazione a freddo Koutherwalsen	
1954	.	2 833	54	479	70	2 042	2 645
1955	.	4 524	91	792	187	3 400	4 470
1956	.	5 252	67	1 018	183	3 977	5 245
1957	6 658	5 985	64	1 081	124	4 727	5 996
1958	7 442	6 759	71	960	112	5 494	6 637
1959	8 685	8 042	113	1 045	98	6 430	7 686
1960	10 775	10 288	155	1 314	107	7 918	9 494
1961	10 643	10 123	177	1 521	116	8 022	9 836
1962	12 002	11 504	218	1 322	81	9 541	11 163
1963	13 276	12 776	267	1 355	47	11 001	12 670
1964							
1962 VII	924	918	18	110	7	819	954
VIII	1 004	961	16	106	8	718	848
IX	1 027	984	17	120	8	819	964
X	1 080	1 037	21	118	3	861	1 003
XI	969	926	20	110	8	841	979
XII	1 004	967	24	110	4	815	953
1963 I	1 090	1 046	22	123	5	908	1 058
II	1 013	977	22	109	4	860	996
III	1 138	1 099	22	106	4	953	1 086
IV	1 068	1 029	17	105	4	910	1 036
V	1 155	1 112	20	117	5	967	1 109
VI	1 069	1 032	23	96	4	898	1 020
VII	1 089	1 046	22	112	4	944	1 087
VIII	1 048	1 004	24	102	2	820	948
IX	1 119	1 074	23	113	4	930	1 070
X	1 212	1 166	28	129	3	992	1 152
XI	1 093	1 050	23	126	5	929	1 083
XII	1 189	1 143	20	117	4	885	1 025
1964 I	1 325	1 276	28	133	3	1 043	1 207
II	1 234	1 186	26	131	4	1 027	1 188
III	1 277	1 227	26	138	4	1 071	1 238
IV	1 364	1 312	30	142	1	1 150	1 323
V	1 308	1 263	28	142	6	1 065	1 241
VI	1 375	1 321	33	158	3	1 105	1 300
VII	1 276	1 191	31	161	4	1 043	1 239
VIII	1 264	1 217	20	139	3	886	1 048
IX	1 451	1 397	28	175	4	1 098	1 304
X	1 474	1 417	41	192	2	1 091	1 325
XI	1 322	1 274	44	164	2	1 057	1 267
XII	1 374	1 324	33	156	4	1 067	1 261

(a) Définition des coils, ou ébauches en rouleaux pour côtes (bobines à chaud): Les larges bandes laminées à chaud, de section rectangulaire, d'une épaisseur minimum de 1,5 mm et d'une largeur supérieure à 500 mm, présentées en rouleaux continus (bobines), d'un poids minimum de 500 kg

(a) Definizione dei coils o sbizzi in rotoli per lamiera: I nastri larghi laminati a caldo di sezione rettangolare, con uno spessore minimo di 1,5 mm e con una larghezza superiore a 500 mm, presentati in rotoli continui. (bobine) con un peso minimo di 500 kg

Warmbreitband (Coils) — Ergänzende Angaben für die Gemeinschaft insgesamt (a)

Warmgewalst breedband (Coils) — Aanvullende gegevens voor de Gemeenschap (a)

30

B) Produits obtenus par la transformation des Coils

B) Durch Verarbeitung der Coils gewonnene Erzeugnisse

Prodotti ottenuti attraverso la trasformazione di coils

Produkten verkregen door verwerking van warmgewalst breedband (Coils)

1000 t

Zeit Période Periodo Tijdvak	Warmband Feuillards à chaud Nastri a caldo Warmgew. bandstaal	Bleche (warmgewalzt) · Tôles à chaud Lamière a caldo · Plaat (warmgewalst)				Kaltgewalzte Bleche Tôles laminées à froid Lamière laminata a freddo Koudgewalste plaat		Insgesamt Total Totale Totaal
		durch Zerschneiden erzeugt Obtenues par découpage Ottenuti per taglio Verkregen door knippen		durch Weiterwalzen erzeugt Obtenues par relaminage Ottenuti per rilaminazione Verkregen door herwalsen		Insgesamt Total Totale Totaal	Darunter Dont Di cui Waarvan < 3 mm	
		Insgesamt Total Totale Totaal	Darunter Dont Di cui Waarvan < 3 mm	Insgesamt Total Totale Totaal	Darunter Dont Di cui Waarvan < 3 mm			
						1	2	
1954	49	433	.	56	.	1 845	.	2 383
1955	83	733	.	155	.	3 024	.	3 995
1956	62	937	.	151	.	3 574	.	4 724
1957	58	996	.	104	.	4 289	.	5 447
1958	66	902	330	98	97	5 029	4 997	6 095
1959	105	977	341	85	83	5 944	5 944	7 111
1960	144	1 239	528	92	90	7 340	7 298	8 815
1961	166	1 442	499	99	91	7 420	7 405	9 127
1962	205	1 253	301	70	63	8 755	8 726	10 283
1963	248	1 269	263	41	35	10 125	10 075	11 682
1964								
1962 VII	17	104	26	7	6	763	761	891
VIII	16	101	22	7	6	641	585	765
IX	16	113	30	7	7	737	734	873
X	19	111	31	2	2	799	796	931
XI	19	104	24	7	6	776	774	906
XII	22	103	26	4	3	743	740	872
1963 I	21	116	27	4	4	832	828	973
II	21	103	23	4	3	784	780	912
III	21	99	24	4	3	875	871	998
IV	17	98	20	3	2	843	838	960
V	18	108	24	5	4	899	895	1 030
VI	21	89	20	3	2	817	813	931
VII	20	107	21	3	3	861	856	991
VIII	22	94	18	2	1	752	750	870
IX	21	106	22	3	3	858	854	989
X	26	122	27	3	3	918	913	1 068
XI	22	119	23	4	4	868	863	1 013
XII	19	109	22	3	3	818	813	949
1964 I	26	126	35	3	3	946	941	1 101
II	25	124	34	3	3	944	939	1 096
III	24	130	34	3	3	980	975	1 137
IV	28	135	32	1	1	1 051	1 048	1 215
V	26	134	35	5	3	984	979	1 148
VI	30	150	34	3	2	1 026	1 021	1 209
VII	28	152	31	4	3	963	958	1 147
VIII	19	130	26	2	2	822	819	972
IX	26	166	28	3	3	1 007	1 003	1 201
X	38	181	37	2	1	1 020	1 018	1 241
XI	41	155	36	2	1	962	959	1 161
XII	31	147	27	3	3	966	964	1 147

(a) Begriffsbestimmung für Warmbreitband (coils) oder Sturze für Bleche in Rollen: Erzeugnisse mit rechteckigem Querschnitt mit einer Mindeststärke von 1,5 mm und einer Breite von mehr als 500 mm, in Rollen (Bobinen) mit einem Gewicht von 500 kg oder mehr

(a) Definitie voor warmgewalst breedband (op rollen), bestemd voor de fabricage van platen: Warmgewalst breedband met rechthoekige doorsnede, met een minimum dikte van 1,5 mm en met een breedte van meer dan 500 mm, op rollen met een minimumgewicht van 500 kg

1000 t

Zeit Période Periodo Tijdvak	Weißblech und sonstige verzinnte Bleche, Weißband Fer-blanc et autres tôles étamées Banda e altre lamiera stagnate Blik, andere vertinde plaat en vertinde band		Feinstblech und Feinstband Fer noir utilisé comme tel Banda nera utilizzata come tale Onvertind blik en band	Verzinkte, verbleite sonstige überzogene Bleche Tôles galvanisées, plombées et autrement revêtues Lamiera zincate piombate e altrimenti rivestite Verzinkte, ver- lode, andere beklede platen	Transformatoren- und Dynamobleche (a) · Tôles magnétiques (a) Lamierini magnetici (a) · Dynamo- en transformatorplaat (a)				Zusammen Total Totale Totaal				
	galvanisch verzinnt Par étamage électrolytique Stagnatura elettrolitica elektrol.vertind	feuerverzinkt Par étamage à chaud Per immersione a caldo vertind volgens de dospel- methode			Dynamobleche Verl. 1,3 W/kg und mehr Dynamosperte: 1,3 w/kg et plus Dinamo perdite: 1,3 w/kg e più Dynamoplaat Verl. 1,3 W/kg en meer	Transformatorenbleche · Transformateurs Trasformatori · Transformatorplaat							
						Verlust 1 bis unter 1,3 W/kg	Verlust 0,9 bis unter 1,1 W/kg	Verlust weniger als 0,9 W/kg					
						Perdite da 1,1 à 1,3 (exclu) w/kg	Perdite da 0,9 à 1,1 (exclu) w/kg	Perdite de moins de 0,9 w/kg					
Verlies 1 tot < 1,3 W/kg	Verlies 0,9 tot < 1,1 W/kg	Verlies minder dan 0,9 w/kg	1	2	3	4	5	6	7	8	9		
1952		423		94	457								
1953		442		89	444								
1954	62	527		96	595	227	20	10				257	
1955		773		88	643	286	15	15			6	322	
1956	222	636		86	688	294	17	18			21	350	
1957	273	700		85	712	327	18	21			31	397	
1958	346	648		75	666	392	19	21			34	466	
1959	542	674		93	869	417	41	24			47	529	
1960	687	714		102	951	491	20	25			74	610	
1961	785	588		77	1 010	507	18	18			77	620	
1962	1 026	563		78	1 004	460	19	23			76	578	
1963	1 208	534		62	1 126	446	12	17			84	559	
1964													
1962 VII	94	50		7	79	39	2	2			6	49	
VIII	87	39		7	66	29	1	2			6	38	
IX	90	45		6	83	40	1	2			5	48	
X	78	43		7	90	40	1	3			6	50	
XI	74	43		6	87	39	1	2			5	47	
XII	78	41		4	86	34	1	2			6	43	
1963 I	91	42		6	86	35	1	1			6	43	
II	95	42		5	82	34	1	1			6	42	
III	103	47		5	98	41	1	2			6	50	
IV	105	46		5	95	36	1	2			7	46	
V	115	51		6	98	40	1	1			7	49	
VI	110	49		5	89	35	1	1			6	43	
VII	112	50		6	86	40	1	1			7	49	
VIII	102	40		5	76	29	0	1			7	37	
IX	94	41		6	96	37	1	2			7	47	
X	97	44		5	107	44	1	1			8	54	
XI	95	42		5	110	37	1	2			7	47	
XII	88	40		3	104	37	1	1			9	48	
1964 I	108	42		6	115	40	1	0			6	47	
II	103	39		5	113	40	1	1			8	50	
III	113	39		7	120	41	1	1			8	51	
IV	124	45		5	124	44	1	2			8	55	
V	122	44		7	120	37	1	1			8	47	
VI	124	44		6	126	38	1	1			11	51	
VII	117	43		6	121	39	1	2			7	49	
VIII	98	33		5	82	26	1	1			6	34	
IX	111	36		5	124	40	1	1			9	51	
X	112	35		5	126	44	1	2			10	57	
XI	107	32		7	118								
XII	105	30		5	111								

(a) Les chiffres représentent les livraisons des usines. Les pertes se rapportent à une tôle de 0,5 mm d'épaisseur (méthode Epstein, courant à 50 périodes et sous une induction de 10 000 Gauss)

Le cifre rappresentano la consegna delle imprese. Le perdite sono rapportate a una lamiera de 0,5 mm di spessore (metodo di Epstein, corrente a 50 periodi con una induzione di 10 000 Gauss)

(a) Die Zahlen stellen die Werkslieferungen dar. Der Ummagnetisierungsverlust bezieht sich auf ein Blech von 0,5 mm Stärke. (Ermittelt nach dem Epstein-Verfahren, bei einem Strom von 50 Perioden und einer Induktion von 10 000 Gauss)

Deze cijfers hebben betrekking op de leveringen door de bedrijven. Wastverlies voor een plaat van 0,5 mm dikte (Methode van Epstein, stroom van 50 perioden en een inductie van 10 000 Gauss)

Zeit Période Periodo Tijdvak	Deutschland (BR)	France	Italia	Nederland	UEBL · BLEU		EGKS CECA
					Belgique · België	Luxembourg	
A) Oberbaumaterial · Matériel de voie							
<i>A) Materiale ferroviario CECA (a) · Materiaal voor spoorwegen</i>							
1952	603	498	57	—	144	130	1 432
1954	516	339	116	—	66	70	1 107
1956	692	476	80	—	129	107	1 484
1958	683	456	185	—	159	128	1 611
1960	675	445	142	—	77	66	1 405
1962	557	460	171	—	95	75	1 358
1963	567	337	151	—	64	57	1 175
1964	516	353	169	—	43	46	
1964 I	39	29	13	—	5	4	91
II	46	26	15	—	5	5	98
III	50	32	12	—	4	6	105
IV	43	32	15	—	6	5	100
V	41	26	12	—	5	3	87
VI	55	31	13	—	2	4	105
VII	50	29	13	—	4	4	100
VIII	42	19	15	—	3	4	83
IX	42	33	16	—	2	2	96
X	39	35	16	—	2	3	95
XI	35	33	14	—	2	4	87
XII	33	28	15	—	2	2	80
1965 I	40	28	16	—	1	2	87
II						4	
B) Schwere Profile · Profilés lourds							
<i>B) Profilati pesanti · Zware profielen</i>							
1952	1 260	638	144	12	237	432	2 723
1954	1 315	539	251	—	190	443	2 738
1956	1 722	711	362	—	288	547	3 630
1958	1 556	734	324	—	176	468	3 258
1960	1 926	855	440	—	184	605	4 010
1962	2 082	898	597	—	270	649	4 496
1963	1 918	848	634	—	317	626	4 343
1964	2 187	1 030	644	—	431	719	
1964 I	173	82	56	—	37	53	401
II	169	87	53	—	36	53	407
III	171	85	57	—	39	55	407
IV	192	85	54	—	37	65	433
V	176	79	55	—	35	58	401
VI	187	83	50	—	36	60	418
VII	187	75	53	—	30	63	409
VIII	185	68	44	—	32	56	384
IX	190	91	55	—	41	62	439
X	204	101	63	—	38	68	474
XI	182	94	58	—	34	57	424
XII	172	99	46	—	36	60	413
1965 I	186	97	58	—	34	65	441
II						61	

Production de produits finis et finals (suite) · Produits plats (en partie)

Produzione di prodotti finiti e terminali (seguito) · Prodotti piatti (in parte)

1000 t

Zeit Période Periodo Tijdvak	Deutschland (BR)	France	Italia	Nederland	UEBL · BLEU		EGKS CECA
					Belgique · België	Luxembourg	
C) Breitflachstahl · Larges plats <i>Larghi piatti · Universaalstaal</i>							
1952	250	55	14	—	33	—	352
1954	212	38	18	—	25	1	294
1956	340	51	31	—	33	2	457
1958	305	55	35	—	23	3	421
1960	381	66	21	—	30	1	499
1962	359	78	25	—	43	3	508
1963	315	81	13	—	34	3	446
1964	381	79	11	—	32	3	
1964 I	31	6	2	—	3	0	42
II	32	6	1	—	3	0	42
III	29	8	2	—	3	1	42
IV	36	6	0	—	3	0	45
V	27	5	1	—	3	0	36
VI	36	7	0	—	3	0	46
VII	35	7	2	—	3	0	47
VIII	36	3	0	—	2	0	40
IX	32	7	0	—	2	0	43
X	32	9	2	—	3	0	45
XI	26	8	0	—	3	0	37
XII	30	8	1	—	2	0	41
1965 I	38	8	2	—	4	0	51
II						0	
D) Bandstahl und Röhrenstreifen · Feuillards et bandes à tubes à chaud <i>Nastri stretti a caldo comprese bande per tubi · Bandstaal en buizenstrip</i>							
1952	1 317	473	120	30	240	93	2 273
1954	1 390	519	159	50	248	203	2 569
1956	1 589	650	191	60	259	338	3 087
1958	1 670	726	223	60	190	358	3 227
1960	2 378	935	448	73	293	523	4 650
1962	2 123	998	470	64	314	593	4 562
1963	1 980	1 061	498	76	347	593	4 557
1964	2 406	1 092	537		376	749	
1964 I	205	98	46	7	35	59	451
II	191	101	50	7	33	56	438
III	192	93	46	7	27	59	425
IV	221	105	46	8	33	67	480
V	162	90	40	7	28	61	388
VI	228	98	34	8	37	65	469
VII	204	87	46	5	26	69	438
VIII	192	34	30	5	30	57	349
IX	207	91	39	7	34	65	443
X	234	110	54	6	37	66	506
XI	197	86	52	9	32	62	438
XII	173	100	53	7	24	63	420
1965 I	196	81	53	8	35	63	436
II						59	

(a) Pour les années 1952 à 1956 y compris tôles à chaud de $\geq 4,76$ mma) Per gli anni 1952 a 1956 ivi comprese lamiere a caldo di $\geq 4,76$ mm

Erzeugung von Walzstahlfertigerzeugnissen und weiterverarbeiteten Walzstahlfertigerzeugnissen
(Fortsetzung) · Flachstahlerzeugnisse (teilweise)

34

Produktie van walsertjprodukten en van bewerkte walsertjprodukten (vervolg) · Platte produkten (gedeeltelijk)

1000 t

Zeit Période Periodo Tijdvak	Deutschland (BR)	France	Italia	Nederland	UEBL · BLEU		EGKS CECA
					Belgique · België	Luxembourg	
E) Bleche warmgewalzt · Tôles à chaud } ≥ 4,76 mm E) Lamiere a caldo · Warmgewalste plaat }							
1952
1954
1956
1958	3 222	885	502	303	546	70	5 528
1960	3 579	939	680	382	498	34	6 112
1962	3 497	902	827	369	495	56	6 146
1963	3 035	915	743	357	430	65	5 545
1964	3 720	1 180	769		576	89	
1964 I	301	86	59	33	35	5	520
II	299	99	51	31	34	6	521
III	288	99	57	30	47	5	525
IV	312	107	57	32	44	6	559
V	276	101	63	34	45	7	526
VI	310	114	52	31	49	8	564
VII	327	91	57	33	40	8	555
VIII	310	60	55	22	45	8	501
IX	327	109	76	34	56	10	612
X	347	119	81	36	61	10	653
XI	316	99	81	31	59	8	594
XII	306	94	80	35	61	8	584
1965 I	313	97	83	37	61	8	600
II						9	
F) Bleche warmgewalzt · Tôles à chaud } 3—4,75 mm (a) F) Lamiere a caldo · Warmgewalste plaat }							
1952	1 826	805	372	229	552	148	3 932
1954	2 104	741	361	277	558	79	4 120
1956	3 335	1 063	677	280	780	133	6 268
1958	394	337	84	28	83	62	988
1960	467	366	96	61	91	79	1 160
1962	414	462	111	52	82	64	1 185
1963	461	464	116	48	103	86	1 279
1964	546	439	112		174	90	
1964 I	43	40	8	4	18	8	120
II	45	38	8	3	16	6	117
III	44	38	9	4	11	7	113
IV	47	41	10	3	23	10	134
V	40	42	11	3	11	9	117
VI	44	41	10	5	16	9	125
VII	49	38	11	4	12	8	121
VIII	48	25	11	4	11	7	106
IX	56	35	10	5	15	6	127
X	50	42	9	6	15	8	129
XI	42	34	8	5	11	7	107
XII	38	29	7	4	13	6	97
1965 I	40	39	8	5	13	6	111
II						5	

(a) Für die Jahre 1952-1956 einschl. Bleche ≥ 4,76 mm

(a) Voor de jaren 1952-1956 inclusief plaat ≥ 4,76 mm

Production de produits finis et finals (suite) · Produits plats (suite)

Produzione di prodotti finiti e terminali (seguito) · Prodotti piatti (seguito)

1000 t

Zeit Période Periodo Tijdvak	Deutschland (BR)	France	Italia	Nederland	UEBL · BLEU		EGKS CECA
					Belgique · België	Luxembourg	
G) Bleche warmgewalzt · Tôles à chaud } < 3 mm G) Lamiera a caldo · Warmgewalste plaat }							
1954	1 357	834	241	15	391	3	2 841
1956	1 410	798	178	8	380	1	2 775
1958	1 194	868	135	7	350	1	2 555
1960	1 388	1 015	204	17	348	0	2 972
1962	991	644	172	17	247	0	2 071
1963	883	550	146	16	231	0	1 827
1964	868	609	130		208	0	
1964 I	80	57	12	1	21	0	172
II	75	41	13	1	19	—	158
III	79	50	11	2	21	—	163
IV	81	55	12	1	19	—	168
V	69	53	12	1	18	—	153
VI	79	55	10	2	20	—	165
VII	77	46	12	1	10	0	145
VIII	62	26	11	1	16	0	116
IX	71	56	7	2	18	0	153
X	72	57	12	1	16	—	159
XI	66	54	9	1	14	—	145
XII	58	50	9	1	17	0	136
1965 I	64	50	6	1	17	0	137
II						—	
H) Bleche kaltgewalzt · Tôles à froid } ≥ 3 mm H) Lamiera a freddo · Koudgewalste plaat }							
1954	1	—	7	—	5	—	13
1956	7	—	5	—	0	—	12
1958	2	—	38	—	—	—	40
1960	2	—	48	—	—	—	50
1962	10	—	22	—	6	—	38
1963	14	—	39	—	7	—	60
1964	16	—	31	—	8	—	
1964 I	1	—	4	—	0	—	6
II	1	—	4	—	1	—	6
III	1	—	3	—	1	—	5
IV	1	—	3	—	1	—	4
V	1	—	4	—	1	—	6
VI	2	—	3	—	1	—	6
VII	1	—	3	—	1	—	5
VIII	1	—	1	—	1	—	4
IX	1	—	4	—	1	—	6
X	2	—	1	—	1	—	3
XI	1	—	1	—	0	—	3
XII	1	—	1	—	1	—	3
1965 I	2	—	1	—	0	—	3
II						—	

(a) Non relaminés dans la Communauté
(b) Pour les années 1952 à 1960 y compris coils < 3 mm(a) Non rilaminati nella Comunità
(b) Per gli anni 1952-1960 ivi compresi coils < 3 mm

Erzeugung von Walzstahlfertigerzeugnissen und weiterverarbeiteten Walzstahlfertigerzeugnissen
(Fortsetzung) · Flacherzeugnisse (Fortsetzung)

36

Produkte van walseryprodukten en van bewerkte walseryprodukten (vervolg) · Platte produkten (vervolg)

1000 t

Zeit Période Periodo Tijdvak	Deutschland (BR)	France	Italia	Nederland	UEBL · BLEU		EGKS CECA
					Belgique · België	Luxembourg	
I) Bleche kaltgewalzt · Tôles à froid } < 3 mm I) Lamiera a freddo · Koudgewalste plaat }							
1954	378	869	201	227	251	205	2 131
1956	787	1 441	461	344	425	213	3 671
1958	1 126	1 892	748	469	611	234	5 080
1960	1 841	2 693	1 119	591	850	289	7 383
1962	2 401	2 929	1 284	836	1 048	288	8 786
1963	2 689	3 282	1 625	966	1 275	288	10 125
1964	3 447	3 647	1 827		1 464	281	
1964 I	271	311	127	93	121	24	947
II	265	317	129	83	124	25	943
III	271	327	139	90	127	27	980
IV	298	338	161	90	137	25	1 049
V	258	333	163	84	122	22	982
VI	287	347	145	94	129	23	1 025
VII	302	307	167	68	195	23	963
VIII	297	198	117	80	107	23	822
IX	309	301	165	89	121	22	1 007
X	314	304	179	77	126	22	1 022
XI	294	278	168	79	125	20	965
XII	282	287	163	82	130	24	968
1965 I	294	318	178	83	116	24	1 013
II						21	
J) Warmbreitband (Fertiger.) · Coils produits finis } ≥ 3 mm (a) (b) J) Coils prodotti finiti · Warmgewalst breedband (eindpr.) }							
1954	7	39	14	0	3	7	70
1956	34	20	35	3	10	27	129
1958	79	41	41	23	14	32	230
1960	238	95	123	109	58	64	687
1962	296	79	57	15	37	20	504
1963	307	90	25	17	53	19	511
1964	442	94	36		58	17	
1964 I	28	8	2	3	4	2	47
II	38	5	2	4	5	1	53
III	37	15	1	2	2	1	49
IV	28	0	4	2	3	1	48
V	37	9	5	2	2	2	57
VI	39	7	3	1	3	1	54
VII	36	7	3	3	4	1	54
VIII	32	3	2	0	6	2	46
IX	38	9	4	2	4	1	58
X	47	8	3	3	11	2	74
XI	37	11	3	2	2	1	76
XII	44	12	4	2	13	1	
1965 I	32	8	5	1	5	1	51
II						1	

(a) Nicht zum Weiterauswalzen in der Gemeinschaft

(b) Für die Jahre 1952 bis 1960 einschl. Coils < 3 mm

(a) Warmgewalst breedband dat niet verder wordt uitgewalst binnen de Gemeenschap

(b) Voor de jaren 1952 tot 1960 incl. coils < 3 mm

Production de produits finis et finals (suite) · Produits plats (fin) — Autres produits finis (en partie)

Produzione di prodotti finiti e terminali (seguito) · Prodotti piatti (fine) — Altri prodotti (in parte)

1000 t

Zeit Période Parlodo Tijdvak	Deutschland (BR)	France	Italia	Nederland	UEBL · BLEU		EGKS CECA
					Belgique · België	Luxembourg	
K) Warmbreitband (Fertigerz.) · Coils produits finis } < 3 mm (a) (b) K) Coils prodotti finiti · Warmgewalst breedband (eindpr.) }							
1954
1956
1958
1960
1962	129	53	47	48	42	32	351
1963	150	69	26	94	66	38	443
1964	210	66	37		68	32	
1964 I	20	7	2	10	7	4	51
II	21	6	2	7	7	4	47
III	23	4	1	10	5	4	46
IV	18	5	4	10	4	3	46
V	21	4	7	9	4	1	46
VI	14	4	2	5	5	3	33
VII	13	6	2	14	4	1	40
VIII	13	3	2	8	3	1	30
IX	21	6	4	12	4	3	50
X	16	6	3	9	8	3	44
XI	16	7	4	9	3	1	39
XII	14	7	4	21	15	4	65
1965 I	12	10	3	15	8	1	50
II						1	
L) Flacherzeugnisse insgesamt · Total des produits plats L) Totale di prodotti piatti · Platte produkten totaal							
1954	5 449	3 040	1 001	569	1 481	498	12 038
1956	7 502	4 023	1 578	695	1 887	714	16 399
1958	7 991	4 804	1 806	890	1 817	760	18 068
1960	10 272	6 108	2 738	1 233	2 168	990	23 509
1962	10 221	6 145	3 014	1 399	2 314	1 055	24 148
1963	9 835	6 514	3 232	1 574	2 547	1 092	24 794
1964	12 037	7 204	3 490		2 965	1 262	
1964 I	981	613	263	152	244	103	2 355
II	967	623	259	136	241	100	2 327
III	964	623	269	144	243	104	2 347
IV	1 042	667	297	146	267	113	2 532
V	891	636	306	141	234	102	2 310
VI	1 038	673	258	145	263	109	2 487
VII	1 045	589	303	127	193	111	2 368
VIII	992	352	230	121	220	99	2 014
IX	1 062	613	310	152	256	106	2 500
X	1 113	655	345	138	277	110	2 638
XI	996	577	327	135	249	99	2 383
XII	947	587	322	152	276	105	2 390
1965 I	991	611	339	151	258	103	2 452
II						97	

(a) Non relaminés dans la Communauté
(b) La production pour les années 1952 à 1960 est comprise dans les coils de ≥ 3 mm(a) Non rilaminati nella Comunità
(b) La produzione per gli anni 1952-1960 è compresa nei coils di ≥ 3 mm

Erzeugung von Walzstahlfertigerzeugnissen und weiterverarbeiteten Walzstahlfertigerzeugnissen (Fortsetzung) · Flacherzeugnisse (Ende) — Sonstige Erzeugnisse (teilweise)

38

Produkte van walselijproducten en van bewerkte walselijproducten (vervolg) · Platte produkten (totaal) — Overige produkten (gedeeltelijk)

1000 t

Zeit Période Periodo Tijdvak	Deutschland (BR)	France	Italia	Nederland	UEBL · BLEU		EGKS CECA
					Belgique · België	Luxembourg	
M) Walzdraht · Fil machine							
M) Vergella · Walsdraad							
1952	1 237	699	249	50	386	223	2 844
1954	1 364	708	321	84	438	246	3 161
1956	1 689	850	399	105	491	217	3 751
1958	1 715	1 118	428	93	503	210	4 067
1960	2 172	1 549	627	145	643	245	5 381
1962	2 063	1 555	603	127	639	235	5 223
1963	2 216	1 622	563	132	722	225	5 480
1964	2 767	1 818	553		866	223	
1964 I	234	155	52	11	71	19	543
II	218	143	42	14	72	16	506
III	216	149	42	13	74	20	514
IV	239	165	44	10	77	18	554
V	208	141	43	13	68	17	489
VI	232	161	40	16	73	20	541
VII	243	151	50	11	56	16	527
VIII	220	77	35	9	61	19	420
IX	243	161	45	13	80	19	561
X	261	179	53	17	85	20	615
XI	238	161	54	14	76	20	562
XII	215	173	52	12	74	20	546
1965 I	245	164	49	14	78	20	571
II						21	
N) Röhrenrund- und -vierkantstahl · Ronds et carrés pour tubes							
N) Tondi e quadri per tubi · Rond- en vierkant staal voor buizen							
1952	583	284	80	—	26	—	973
1954	774	269	83	—	20	—	1 146
1956	986	347	152	—	49	—	1 534
1958	970	336	166	—	10	—	1 482
1960	1 259	461	211	—	22	—	1 953
1962	1 127	412	289	—	—	—	1 831
1963	1 101	394	276	—	—	—	1 772
1964	1 302	447	232		14		
1964 I	116	35	24	—	0	—	175
II	107	30	21	—	—	—	159
III	103	37	23	—	0	—	163
IV	114	40	30	—	1	—	185
V	100	34	18	—	1	—	153
VI	110	37	20	—	2	—	168
VII	112	27	19	—	2	—	159
VIII	93	38	7	—	2	—	140
IX	111	43	17	—	2	—	172
X	117	42	20	—	2	—	180
XI	117	46	15	—	1	—	179
XII	103	38	19	—	1	—	162
1965 I	105	40	17	—	2	—	164
II							

(a) Nicht zum Weiterauswalzen in der Gemeinschaft

(a) Warmgewalst breedband dat niet verder wordt uitgewalst binnen de Gemeenschap

(b) Die Erzeugungszahlen für die Jahre 1952 bis 1960 sind im Warmbreitband ≥ 3 mm enthalten

(b) De produktiecijfers voor de jaren 1952 tot 1960 zijn begrepen in de groep warmgewalst breedband ≥ 3 mm

Production de produits finis et finals (suite) · Autres produits finis (suite)

Produzione di prodotti finiti e terminati (seguito) · Altri prodotti finiti (seguito)

1000 t

Zeit Période Periodo Tijdvak	Deutschland (BR)	France	Italia	Nederland	UEBL · BLEU		EGKS CECA
					Belgique · België	Luxembourg	
O) Stabstahl · Aciers marchands (a)							
O) Laminati mercantili · Staafstaal							
1952	3 663	2 817	999	52	1 478	1 024	10 033
1954	3 652	2 370	1 057	57	1 397	876	9 409
1956	5 084	3 145	1 403	63	1 866	1 017	12 578
1958	4 591	3 019	1 388	38	1 506	867	11 409
1960	6 058	3 460	2 081	46	1 781	1 107	14 533
1962	5 307	3 408	2 466	27	2 075	1 001	14 284
1963	5 122	3 315	2 848	46	2 048	1 031	14 409
1964	5 937	3 519	2 659		2 089	1 121	
1964 I	465	303	214	8	187	87	1 264
II	467	293	224	2	174	81	1 241
III	462	297	221	6	171	98	1 255
IV	516	312	236	3	186	92	1 346
V	428	278	212	5	158	89	1 169
VI	479	295	211	3	176	96	1 261
VII	537	269	225	5	147	98	1 281
VIII	491	182	157	4	142	93	1 069
IX	530	322	239	7	186	97	1 381
X	554	347	252	5	195	110	1 464
XI	499	317	237	8	179	92	1 333
XII	507	305	218	10	189	90	1 318
1965 I	535	326	203	6	188	94	1 351
II						97	
P) Darunter: Betonstahl · Dont ronds à béton							
P) Di cui : tondi per cemento armato · Waarvan : betonstaal							
1952
1954
1956
1958
1960
1962	1 479	1 183	1 261	8	999	593	5 523
1963	1 461	1 215	1 527	12	931	630	5 776
1964	1 636	1 240	1 568	16	930	627	6 017
1964 I	100	105	115	2	72	40	434
II	122	105	136	1	80	41	485
III	147	103	144	1	71	56	522
IV	142	123	129	0	87	53	534
V	129	96	125	1	78	47	476
VI	137	108	121	0	83	61	510
VII	157	112	136	0	78	56	539
VIII	147	71	117	0	59	54	448
IX	151	109	140	0	81	57	538
X	151	114	149	3	85	60	562
XI	137	99	117	2	72	49	476
XII	116	95	139	6	84	53	493
1965 I							
II							

(a) Y compris ronds à béton

(a) Compresi tondi per cemento armato

Erzeugung von Walzstahlfertigerzeugnissen und weiterverarbeiteten Walzstahlfertigerzeugnissen
(Fortsetzung) · Sonstige Erzeugnisse (Fortsetzung)

40

Produkte van walseryprodukten en van bewerkte walseryprodukten (vervolg) · Overige produkten (vervolg)

1000 t

Zeit Période Periodo Tijdvak	Deutschland (BR)	France	Italia	Nederland	UEBL · BLEU		EGKS CECA
					Belgique · België	Luxembourg	
Q) Sonstige Erzeugnisse insgesamt · Total des autres produits finis (M+N+O)							
<i>Q) Totale altri prodotti · Overige produkten totaal</i>							
1952	5 483	3 800	1 328	102	1 890	1 247	13 850
1954	5 790	3 347	1 461	141	1 855	1 122	13 716
1956	7 759	4 342	1 954	168	2 406	1 234	17 863
1958	7 276	4 473	1 982	131	2 019	1 077	16 958
1960	9 489	5 470	2 919	191	2 446	1 352	21 867
1962	8 496	5 375	3 358	154	2 718	1 237	21 338
1963	8 439	5 331	3 687	178	2 771	1 256	21 662
1964	10 005	5 783	3 444		2 969	1 345	
1964 I	816	493	280	19	258	106	1 971
II	792	466	277	17	246	97	1 896
III	781	484	274	19	246	117	1 921
IV	869	517	299	14	264	111	2 073
V	736	453	264	18	226	105	1 803
VI	820	493	261	19	251	116	1 961
VII	892	446	294	16	204	114	1 967
VIII	804	297	199	13	204	112	1 628
IX	884	525	301	20	268	115	2 115
X	932	569	324	22	282	129	2 258
XI	854	525	306	21	257	111	2 075
XII	825	516	289	21	264	110	2 026
1965 I	885	530	270	19	268	114	2 086
II						118	
R) Walzstahlfertigerzeugnisse insgesamt · Total général des produits finis							
<i>R) Totale generale di prodotti finiti · Walseryprodukten totaal-generaal</i>							
1952	12 336	7 596	2 296	448	3 667	2 174	28 515
1954	13 070	7 265	2 829	710	3 592	2 133	29 599
1956	17 675	9 552	3 974	863	4 710	2 602	39 376
1958	17 506	10 467	4 297	1 021	4 171	2 433	39 895
1960	22 362	12 878	6 239	1 424	4 875	3 013	50 791
1962	21 356	12 878	7 138	1 553	5 398	3 016	51 338
1963	20 759	13 030	7 704	1 752	5 699	3 031	51 973
1964	24 745	14 371	7 748		6 409	3 371	
1964 I	2 009	1 218	622	171	544	266	4 828
II	1 974	1 202	616	153	529	263	4 738
III	1 965	1 225	624	164	532	283	4 792
IV	2 146	1 300	676	160	574	294	5 150
V	1 844	1 194	645	159	501	268	4 611
VI	2 101	1 281	592	164	554	289	4 981
VII	2 173	1 140	663	144	431	293	4 843
VIII	2 023	736	487	134	458	271	4 109
IX	2 179	1 262	682	172	568	287	5 149
X	2 288	1 360	748	159	600	310	5 465
XI	2 066	1 228	704	157	541	272	4 969
XII	1 977	1 231	673	173	578	277	4 909
1965 I	2 102	1 266	682	170	561	284	5 066
II						280	

(a) Einschließlich Betonstahl

(a) Inclusief betonstaal

1000 t

Zeit Période Periodo Tijdvak	Deutschland (BR)	France	Italia	Nederland	UEBL · BLEU		EGKS CECA
					Belgique · België	Luxembourg	
S) Weißblech, sonstige verzinnte Bleche, Weißband · Fer-blanc et tôles étamées							
<i>S) Banda e altre lamiere stagnate · Blik en andere vertinde plaat</i>							
1952	218	145	28	0	32	—	423
1954	222	244	24	42	57	—	589
1956	271	345	69	66	108	—	859
1958	262	407	124	90	110	—	993
1960	336	605	167	161	132	—	1 401
1962	413	589	159	212	216	—	1 589
1963	461	592	214	248	226	—	1 742
1964	498	625	188		225	—	
1964 I	40	56	12	21	21	—	150
II	35	55	10	23	19	—	141
III	38	60	10	23	21	—	152
IV	46	62	14	25	22	—	169
V	41	62	19	24	19	—	166
VI	44	59	17	26	22	—	168
VII	48	58	18	26	12	—	161
VIII	45	40	14	14	18	—	131
IX	43	41	17	26	20	—	146
X	45	47	18	18	18	—	147
XI	37	44	19	22	17	—	139
XII	36	42	19	21	17	—	136
1965 I	43	44	20	22	17	—	145
II						—	
T) Feinstblech und Feinstband · Fer noir utilisé comme tel							
<i>T) Banda nera utilizzata come tale · Onvertind blik en band</i>							
1952	75	19	—	0	—	—	94
1954	72	18	0	5	1	—	96
1956	64	13	4	5	1	—	87
1958	53	13	3	4	1	—	74
1960	68	21	7	5	1	—	102
1962	41	22	7	5	2	—	78
1963	32	19	6	2	3	—	62
1964	42	18	5		2	—	
1964 I	2	3	0	0	0	—	6
II	3	2	0	0	0	—	5
III	3	2	1	0	0	—	7
IV	4	1	0	0	0	—	5
V	5	1	0	0	0	—	7
VI	3	2	1	0	0	—	6
VII	4	2	1	0	0	—	6
VIII	4	1	0	0	0	—	5
IX	3	1	0	0	0	—	5
X	3	1	0	0	0	—	5
XI	4	2	0	0	0	—	7
XII	3	1	0	0	0	—	5
1965 I	3	2	0	0	0	—	5
II						—	

Erzeugung von Walzstahlfertigerzeugnissen und weiterverarbeiteten Walzstahlfertigerzeugnissen
Einzelne weiterverarbeitete Erzeugnisse

42

Produkte van walsertjprodukten en van bewerkte walsertjprodukten · Enige verder bewerkte produkten

1000 t

Zeit Période Período Tijdvak	Deutschland (BR)	France	Italia	Nederland	UEBL · BLEU		EGKS CECA
					Belgique · België	Luxembourg	
U) Verzinkte, verbleite, sonstige überzogene Bleche · Tôles galvanisées, plombées et autrement revêtues							
U) Lamiere zincate, piombate e altrimenti rivestite · Verzinkte, verlode andere beklede plaat							
1952	140	188	13	—	116	—	457
1954	147	237	20	—	190	—	594
1956	167	280	47	—	195	—	689
1958	143	282	57	—	184	—	666
1960	241	357	98	—	258	—	954
1962	258	359	104	—	283	—	1 004
1963	233	407	112	—	374	—	1 126
1964	312	505	209	—	387	—	1 414
1964 I	23	47	10	—	34	—	115
II	23	44	11	—	35	—	113
III	24	46	13	—	36	—	120
IV	27	48	11	—	38	—	124
V	27	46	13	—	35	—	120
VI	28	45	15	—	37	—	126
VII	28	44	21	—	28	—	121
VIII	22	16	20	—	23	—	82
IX	24	42	22	—	35	—	124
X	30	41	25	—	29	—	126
XI	30	35	24	—	29	—	118
XII	26	34	23	—	27	—	110
1965 I	32	34	18	—	33	—	118
II							
V) Transformatoren- und Dynamobleche · Tôles magnétiques							
V) Lamierini magnetici · Transformator- en dynamo plaat							
1952	119	79	24	—	8	—	230
1954	143	75	28	0	21	—	267
1956	191	102	31	0	29	—	353
1958	233	163	36	—	39	—	471
1960	295	208	49	—	61	—	613
1962	284	196	68	—	42	—	590
1963	254	178	77	—	42	—	551
1964	266	207	81	—	41	—	
1964 I	17	18	7	—	2	—	44
II	23	17	8	—	4	—	51
III	22	17	7	—	4	—	49
IV	30	19	8	—	5	—	62
V	19	16	6	—	4	—	45
VI	23	20	5	—	4	—	52
VII	22	16	6	—	2	—	46
VIII	20	9	7	—	3	—	40
IX	23	20	4	—	3	—	51
X	23	20	8	—	4	—	54
XI	22	18	7	—	3	—	50
XII	22	18	8	—	3	—	50
1965 I	23	17	2	—	3	—	44
II							

Évolution de la structure de la production des produits finis, exprimée en % de la production totale
 Evoluzione della struttura della produzione dei prodotti finiti espressa in % della produzione totale

Zeit Période Periodo Tijdvak	Flachstahl · Produits plats · Prodotti piatti · Platte produkten										
	Oberbau- material Matériel de voie Materiale ferroviario CECA Spoorweg- material	Schwere Profile Profils lourds Profiliati pesanti Zware profielen	Breit- flachstahl Larges plats Larghi piatti Universaal staal	Bandstahl u. Röhren- streifen Feuillards et bandes à chaud Nastri stretti a caldo comprese bande per tubi Bandstaal en buiszenstrip	Bleche (warmgewalzt) Tôles laminées à chaud Lamiere laminata a caldo Warmgewalste plaat			Bleche (kaltgewalzt) Tôles laminées à froid Lamiere laminata a freddo Koudgewalste plaat		Warmbreitband (Fertigerzeugnisse) Coils produits finis Coils prodotti finiti Warmgewalste breedband (eindpr.)	
					≥ 4,76 mm	3-4,75 mm	< 3 mm	≥ 3 mm	< 3 mm	≥ 3 mm	< 3 mm
1	2	3	4	5	6	7	8	9	10	11	
DEUTSCHLAND (BR)											
1952	4,9	10,2	2,0	10,7	14,9		11,1	—	1,8	0,0	
1956	3,9	9,6	1,9	9,0	18,9		8,0	0,0	4,5	0,2	
1957	4,1	9,6	1,8	9,2	20,4		7,1	0,0	5,3	0,6	
1959	3,9	8,4	1,4	10,6	16,0	2,1	6,2	0,0	7,5	1,1	
1960	3,0	8,6	1,7	10,6	16,0	2,1	6,2	0,0	8,2	1,1	
1962	2,6	9,7	1,7	9,9	16,4	1,9	4,6	0,0	11,2	1,4	0,6
1963	2,7	9,2	1,5	9,5	14,6	2,2	4,3	0,0	12,9	1,6	0,7
FRANCE											
1952	6,6	8,4	0,7	6,2	10,6		13,2	—	4,3	—	
1956	5,0	7,4	0,5	6,8	11,1		8,4	—	15,2	0,2	
1957	5,1	7,6	0,5	6,4	12,0		7,9	0,0	16,0	0,2	
1959	3,0	7,1	0,5	7,6	7,9	2,8	7,9	—	19,9	0,6	
1960	3,4	6,6	0,5	7,3	7,3	2,8	7,9	—	20,9	0,7	
1962	3,6	7,0	0,6	7,7	7,0	3,6	5,0	—	22,7	0,6	0,4
1963	2,6	6,5	0,6	8,1	7,0	3,6	4,2	—	25,2	0,7	0,5
ITALIA											
1952	2,5	6,3	0,6	5,2	16,2		8,3	0,2	2,8	—	
1956	2,0	9,1	0,8	4,8	17,0		4,5	0,1	11,6	0,9	
1957	2,5	9,0	0,7	4,3	17,3		3,3	0,1	14,2	1,0	
1959	2,7	7,0	0,6	7,0	11,0	2,1	2,9	0,9	17,5	0,8	
1960	2,3	7,1	0,3	7,2	10,9	1,5	3,3	0,8	17,9	2,0	
1962	2,4	8,3	0,3	6,6	11,6	1,7	2,4	0,3	18,0	0,8	0,7
1963	2,0	8,2	0,2	6,5	9,7	1,5	1,9	0,5	21,3	0,3	0,3
NEDERLAND											
1952	—	2,7	—	6,7	51,1		16,7	0,0	0,0	0,0	
1956	—	—	—	7,0	32,4		0,9	—	39,9	0,3	
1957	—	—	—	6,3	33,4		0,7	—	42,6	1,0	
1959	—	0,0	—	5,8	27,4	4,3	0,9	—	43,3	5,0	
1960	—	—	—	5,1	26,8	4,3	1,2	—	41,5	7,7	
1962	—	—	—	4,1	23,6	3,3	1,1	—	53,6	1,0	3,4
1963	—	—	—	4,3	20,3	2,7	0,9	—	54,9	1,0	5,7
BELGIQUE											
1952	3,9	6,5	0,9	6,5	15,1		11,6	—	4,0	0,0	
1956	2,7	6,1	0,7	5,5	16,6		8,1	0,0	9,0	0,2	
1957	3,1	6,6	0,6	5,2	17,4		6,5	—	11,7	0,2	
1959	2,2	4,3	0,5	5,1	11,5	1,9	7,2	—	15,2	0,5	
1960	1,6	3,8	0,6	6,0	10,2	1,9	7,1	—	17,4	1,2	
1962	1,8	5,0	0,8	5,8	9,2	1,5	4,6	0,1	19,4	0,7	0,8
1963	1,1	5,6	0,6	6,1	7,5	1,8	4,1	0,1	22,4	0,9	1,2
LUXEMBOURG											
1952	6,0	19,9	—	4,3	6,8		0,5	—	5,2	0,0	
1956	4,1	21,0	0,1	13,0	5,1		0,0	—	8,2	1,0	
1957	4,1	23,0	0,1	12,1	5,4		0,0	—	8,7	1,1	
1959	2,7	19,3	0,0	16,7	2,0	1,8	0,0	—	9,7	1,5	
1960	2,2	20,1	0,0	17,4	1,1	2,6	0,0	—	9,6	2,1	
1962	2,5	21,5	0,1	19,7	1,9	2,2	0,0	—	9,6	0,6	1,0
1963	1,9	20,7	0,1	19,6	2,1	2,8	0,0	—	9,5	0,6	1,3
EGKS · CECA											
1952	5,0	9,5	1,2	8,0	13,8		10,8	0,0	3,1	0,0	
1956	3,8	9,2	1,2	7,9	16,0		7,0	0,0	9,3	0,3	
1957	4,0	9,4	1,1	7,7	14,8	2,2	6,2	0,0	10,6	0,5	
1959	3,2	8,0	0,9	9,1	11,5	3,1	5,8	0,1	13,7	1,0	
1960	2,7	7,9	1,0	9,2	12,1	2,3	5,8	0,1	14,5	1,4	
1962	2,6	8,7	1,0	8,9	12,0	2,3	4,0	0,1	17,1	1,0	0,7
1963	2,3	8,3	0,9	8,8	10,7	2,5	3,5	0,1	19,5	1,0	0,9

(a) Comprises dans les données pour la Belgique

(a) Compresi nei dati per il Belgio

Strukturelle Entwicklung der Erzeugung an Walzstahlfertigerzeugnissen in % der Erzeugung insgesamt
 Strukturele ontwikkeling van de produktie van walsersl]produkten in % van de totale produktie

43

Zusammen Total Totale Totaal (3-11)	Sonst. Erzeugn. · Autres produits · Altri prodotti · Overige prod.				Zusammen Total Totale Totaal (13+14+15)	Walzstahl- fertig erzeugnisse Insgesamt Produits finis Total général Produotti finiti Totale generale Walsersl]- produkten Totaal generaal (1+2+ 12+17)	Einzelne verarbeitete Erzeugnisse Certains produits finals Alcuni prodotti terminali Enige verder bewerkte produkten				Zeit Période Periodo Tijdvak	
	Walzdraht Fil machine Vergella Walsdraad	Röhren- ründ- und vierkant- stahl Ronds et carrés pour tubes Tondi e quadri per tubi Rond- en vierkantstaal voor buizen	Stabstahl Aciers marchands Laminati mercantile Staaftaal				Zusammen Total Totale Totaal	Weißblech, sonst. verz. Bleche Weißband Fer-blanc et tôles étamées Banda e altre lamiere stagnate Blik en and. vertinde plaat	Feinstblech u. Feinstband Fer noir utilisé comme tel Banda nera utilizzata come tale Onvertind blik en band	Verzinkte, verbleite, sonstige überzogene Bleche Tôles revêtues Lamiere rivestite Verzinkte, verlode and. bekl. plaat		Transform- u. Dynamo- bleche Tôles magnétiques Lamierini magnetici Transform- ator- en dynamoplaat
			Insgesamt Total Totale Totaal	darunter: Betonstahl à béton dont: Ronds di cui: Tondi per cemento armato waarvan: betonstaal								
12	13	14	15	16	17	18	19	20	21	22		
DEUTSCHLAND (BR)												
40,5	10,0	4,7	29,7	.	44,4	100,0	1,8	0,6	1,1	1,0	1952	
42,5	9,6	5,6	28,8	.	44,0	100,0	1,5	0,4	0,9	1,1	1956	
44,4	9,3	5,6	27,0	.	41,9	100,0	1,6	0,3	0,9	1,1	1957	
44,9	10,4	5,7	26,7	.	42,8	100,0	1,6	0,3	1,0	1,4	1959	
45,9	9,7	5,6	27,2	.	42,5	100,0	1,5	0,3	1,0	1,3	1960	
47,7	9,7	5,3	24,9	6,9	39,8	100,0	1,9	0,2	1,2	1,3	1962	
47,4	10,7	5,3	24,7	7,0	40,7	100,0	2,2	0,2	1,1	1,2	1963	
FRANCE												
35,0	9,2	3,7	37,1	.	50,0	100,0	1,9	0,3	2,5	1,0	1952	
42,2	8,9	3,6	32,9	.	45,4	100,0	3,6	0,1	2,9	1,1	1956	
43,0	9,5	3,7	31,1	.	44,3	100,0	3,9	0,1	2,8	1,3	1957	
47,2	12,2	3,1	27,4	.	42,7	100,0	4,7	0,1	3,0	1,6	1959	
47,4	12,1	3,6	26,9	.	42,6	100,0	4,7	0,2	2,8	1,6	1960	
47,6	12,1	3,2	26,5	9,2	41,8	100,0	4,6	0,2	2,8	1,5	1962	
50,0	12,4	3,0	25,4	9,3	40,9	100,0	4,5	0,1	3,1	1,4	1963	
ITALIA												
33,3	10,0	3,5	43,5	.	57,9	100,0	1,2	—	0,6	1,0	1952	
39,7	10,0	3,8	35,4	.	49,2	100,0	1,7	0,1	1,2	0,8	1956	
40,9	9,2	3,8	34,6	.	47,6	100,0	2,2	0,1	1,6	0,7	1957	
42,8	11,1	3,3	33,1	.	47,5	100,0	2,8	0,1	1,6	0,9	1959	
43,9	10,0	3,4	33,3	.	46,7	100,0	2,7	0,1	1,6	0,8	1960	
42,4	8,4	4,0	34,5	17,7	46,9	100,0	2,2	0,1	1,5	0,9	1962	
42,3	7,3	3,6	36,6	19,3	47,5	100,0	2,8	0,1	1,5	1,0	1963	
NEDERLAND												
74,5	11,2	—	11,6	.	22,8	100,0	0,0	0,0	—	—	1952	
80,5	12,2	—	7,3	.	19,5	100,0	7,6	0,6	—	0,0	1956	
84,0	11,1	—	4,9	.	16,0	100,0	7,5	0,4	—	—	1957	
86,4	9,7	—	3,9	.	13,4	100,0	11,4	0,5	—	—	1959	
86,6	10,2	—	3,2	.	13,4	100,0	11,3	0,4	—	—	1960	
90,1	8,2	—	1,7	0,5	9,9	100,0	12,8	0,3	—	—	1962	
89,9	7,3	—	3,0	0,6	10,1	100,0	14,1	0,0	—	—	1963	
BELGIE												
38,1	10,5	0,7	40,3	.	51,5	100,0	0,9	—	3,2	0,2	1952	
40,1	10,5	1,0	39,6	.	51,1	100,0	2,3	0,0	4,1	0,6	1956	
41,6	10,8	1,1	36,8	.	48,7	100,0	2,6	0,0	4,5	0,8	1957	
41,9	13,0	0,2	38,4	.	51,6	100,0	2,7	0,1	5,7	0,8	1959	
44,4	13,2	0,5	36,5	.	50,2	100,0	2,7	0,0	5,3	1,3	1960	
42,9	11,8	0,1	38,4	18,5	50,3	100,0	4,0	0,1	5,2	0,8	1962	
44,7	12,7	0,0	35,9	16,3	48,6	100,0	4,0	0,0	6,6	0,7	1963	
LUXEMBOURG												
16,8	10,2	—	47,1	.	57,3	100,0	—	—	(a)	—	1952	
27,4	8,3	—	39,2	.	47,5	100,0	—	—	(a)	—	1956	
27,4	8,3	—	34,2	.	45,5	100,0	—	—	(a)	—	1957	
31,7	8,2	—	38,1	.	46,3	100,0	—	—	(a)	—	1959	
32,8	8,1	—	36,8	.	44,9	100,0	—	—	(a)	—	1960	
34,9	7,8	—	33,2	19,7	41,0	100,0	—	—	(a)	—	1962	
36,0	7,4	—	34,0	20,9	41,4	100,0	—	—	(a)	—	1963	
EGKS · CECA												
36,9	10,0	3,4	35,2	.	48,6	100,0	1,5	0,3	1,6	0,7	1952	
41,7	9,5	3,9	31,9	.	45,3	100,0	2,2	0,2	1,7	0,8	1956	
43,1	9,5	4,0	30,0	.	43,5	100,0	2,4	0,2	1,7	0,9	1957	
45,2	11,0	3,7	28,9	.	43,6	100,0	2,8	0,2	2,0	1,1	1959	
46,4	10,6	3,8	28,6	.	43,0	100,0	2,7	0,2	1,9	1,1	1960	
47,1	10,2	3,6	27,8	10,8	41,6	100,0	3,1	0,2	2,0	1,0	1962	
47,8	10,5	3,4	27,7	11,0	41,6	100,0	3,4	0,1	2,2	1,1	1963	

(a) In den Angaben für Belgien einbegriffen

(a) Begrepen onder de cijfers voor België

Évolution de l'importance relative de chacun des pays membres, dans la production totale de la Communauté (Fonte brute — acier brut — produits finis)

Evoluzione della percentuale relativa di ciascun paese membro nella produzione totale della Comunità

(Ghisa grezza — acciaio grezzo — prodotti finiti)

Entwicklung der relativen Bedeutung der einzelnen Länder an der Gesamterzeugung der Gemeinschaft (Roheisen — Rohstahl — Walzstahlfertigerzeugnisse)

Verloop van de relatieve betekenis van het aandeel der afzonderlijke landen aan de totale produktie van de Gemeenschap

(Ruwijzer — ruwstaal — walselijprodukten)

Zeit Période Periodo Tijdvak	Deutschland (BR)	France	Italia	Nederland	UEBL · BLEU		EGKS CECA
					Belgique · België	Luxembourg	
Rohisen (a) · Fonte brute (a) · Ghisa grezza (a) · Ruwijzer (a)							
1952	44,4	28,1	3,3	1,5	13,8	8,9	100,0
1953	44,6	27,5	4,0	1,9	13,4	8,6	100,0
1954	45,3	26,7	3,9	1,8	13,8	8,5	100,0
1955	47,2	26,7	4,1	1,6	13,0	7,4	100,0
1956	47,3	26,2	4,4	1,5	13,0	7,6	100,0
1957	47,6	26,3	4,7	1,6	12,4	7,4	100,0
1958	45,4	27,5	4,8	2,1	12,7	7,5	100,0
1959	46,3	26,6	4,5	2,4	12,8	7,4	100,0
1960	47,6	25,9	5,0	2,5	12,1	6,9	100,0
1961	46,6	26,3	5,7	2,7	11,8	6,9	100,0
1962	45,1	26,0	6,7	2,9	12,6	6,7	100,0
1963	43,0	26,9	7,1	3,2	13,1	6,7	100,0
1964	44,7	26,1	5,8	3,2	13,4	6,8	100,0
Rohstahl · Acier brut · Acciaio grezzo · Ruwstaal							
1952	44,4	25,9	8,7	1,6	12,3	7,1	100,0
1953	45,5	25,1	9,1	2,2	11,4	6,7	100,0
1954	46,1	24,2	9,8	2,1	11,4	6,4	100,0
1955	46,4	23,9	10,5	1,9	11,2	6,1	100,0
1956	46,6	23,6	10,7	1,8	11,2	6,1	100,0
1957	46,6	23,5	11,6	2,0	10,4	5,9	100,0
1958	45,2	25,2	11,1	2,4	10,3	5,8	100,0
1959	46,5	24,0	11,0	2,6	10,1	5,8	100,0
1960	46,7	23,7	11,6	2,7	9,8	5,5	100,0
1961	45,5	23,9	12,8	2,7	9,5	5,6	100,0
1962	44,6	23,6	13,4	2,9	10,0	5,5	100,0
1963	43,2	24,0	13,9	3,2	10,3	5,4	100,0
1964	45,1	23,9	11,8	3,2	10,5	5,5	100,0
Walzstahlfertigerzeugnisse · Produits finis · Prodotti finiti · Walselijprodukten							
1952	43,3	26,6	8,0	1,6	12,9	7,6	100,0
1953	43,9	25,8	8,3	2,4	12,4	7,2	100,0
1954	44,2	24,5	9,6	2,4	12,1	7,2	100,0
1955	44,6	24,6	9,8	2,4	12,0	6,6	100,0
1956	44,9	24,2	10,1	2,2	12,0	6,6	100,0
1957	45,1	24,5	11,2	2,2	10,7	6,3	100,0
1958	43,9	26,2	10,8	2,6	10,4	6,1	100,0
1959	43,9	25,2	11,3	2,7	10,6	6,3	100,0
1960	44,0	25,4	12,3	2,8	9,6	5,9	100,0
1961	42,5	25,9	13,3	2,8	9,5	6,0	100,0
1962	41,6	25,1	13,9	3,0	10,5	5,9	100,0
1963	39,9	25,1	14,8	3,4	11,0	5,8	100,0
1964							100,0

(a) Y compris Spiegel et ferro-manganèse carburé
Ivi compresi ghisa speculari e ferro-manganese carburato

(a) Einschl. Spiegeleisen und kohlestoffreiches Ferromangan
Inclusief spiegelijzer en koolstofrijk ferromangan

Teil I : Eisenschaffende Industrie

1^{re} Partie: Sidérurgie proprement dite

1^a Parte: Siderurgia propriamente detta

1^o Deel: IJzer- en staalproducerende industrie

III

**Beschäftigte und Löhne
in der Eisen- und Stahlindustrie
Impiego e salari nella siderurgia**

Emploi et salaires dans la sidérurgie

Bezetting en lonen in de ijzer- en staalindustrie

Évolution de la main-d'œuvre inscrite dans l'industrie sidérurgique
Evoluzione della mano d'opera iscritta nell'industria siderurgica

Monatsende Fin du mois Fine del mese Einde van de maand	Arbeiter · Ouvriers · Operai · Arbeiders (a)						
	Deutschland (BR)	France	Italia	Nederland	Belgique · België	Luxembourg	EGKS · CECA
	1	2	3	4	5	6	7 (1+2+3+ 4+5+6)
1955 XII	177 323	122 355	53 302	6 984	49 507	17 497	426 968
1956 XII	184 020	125 942	55 363	7 250	52 114 (c)	18 265	442 954
1957 XII	201 897	127 963	54 929	7 587	52 538	18 787	463 701
1958 XII	193 060	126 360	51 083	7 964	51 341	18 855	448 663
1959 XII	204 408	127 742	50 776	8 991	53 258	19 292	464 467
1960 XII	214 810	131 690	52 897	9 261	54 442	19 353	482 453
1961 XII	212 119	131 569	56 349	9 750	54 120	19 444	483 351
1962 IV	210 557	129 817	57 657	9 739	53 334	19 333	480 437
V	210 465	129 547	57 932	9 725	53 391	19 333	480 393
VI	210 520	129 070	58 141	9 752	53 267	19 281	480 031
VII	211 587	128 633	58 321	9 801	53 097	19 105	480 544
VIII	212 124	128 402	58 564	9 829	53 051	19 129	481 099
IX	211 596	128 934	58 588	9 852	52 968	19 106	481 044
X	210 326	129 788	59 427	9 868	52 798	19 125	481 332
XI	209 844	129 968	59 493	9 881	52 686	19 150	481 022
XII	208 926	129 081	59 713	9 875	52 695	19 176	479 466
1963 I	207 976	129 598	59 975	9 967	52 700	19 193	479 409
II	207 499	129 814	59 987	10 015	52 584	19 169	479 068
III	206 047	130 037	60 137	10 065	52 286	19 135	477 707
IV	205 521	130 078	60 238	10 057	52 265	19 089	477 248
V	204 175	130 428	59 981	10 054	52 332	19 033	476 003
VI	202 881	130 325	59 864	10 033	52 359	19 012	474 474
VII	202 535	130 604	59 699	10 127	52 355	19 010	474 330
VIII	201 805	130 355	59 553	10 089	52 350	18 960	473 112
IX	200 533	130 602	59 378	10 111	52 295	19 093	472 012
X	200 305	130 332	58 921	10 082	52 173	19 082	470 895
XI	200 730	130 433	58 735	10 121	51 965	19 066	471 050
XII	200 306	129 413	58 561	10 149	51 832	19 065	469 326
1964 I	202 431	129 716	58 324	10 360	52 019	19 069	471 919
II	202 921	129 609	58 328	10 440	52 061	19 157	472 516
III	203 692	129 855	58 135	10 508	52 195	19 228	473 613
IV	204 336	129 725	58 027	10 578	52 357	19 492	474 515
V	203 732	129 674	57 936	10 614	52 444	19 566	473 966
VI	204 186	129 961	57 736	10 640	52 840	19 581	474 944
VII	204 981	130 129	57 475	10 809	52 863	19 681	475 938
VIII	205 680	130 273	57 053	10 925	53 023	19 676	476 630
IX	205 944	130 904	56 742	11 046	53 427	19 761	477 824
X	206 578	131 067	56 517	11 161	53 726	19 780	478 829
XI	207 007	131 029	56 355	11 403	53 643	19 810	479 247
XII	206 174	130 080	56 271	11 511	53 657	19 820	477 513
1965 I	206 652			11 568	53 576		
II	207 342						

(a) Les ouvriers inscrits dans l'industrie sidérurgique (au sens du Traité) sont les ouvriers liés aux entreprises par un contrat de travail prévoyant une rémunération forfaitaire ou journalière (poste)

(b) Y compris les mouvements de main-d'œuvre entre usines de la même société

(c) Depuis décembre 1956 — ouvriers inscrits, avant ouvriers figurant sur les bordereaux de salaires

(a) Operai iscritti nell'industria siderurgica (ai sensi del Trattato) sono gli operai legati alle imprese da un contratto di lavoro, la cui retribuzione è determinata su base oraria o giornaliera (per turno)

(b) Ivi compresi i movimenti della mano d'opera fra stabilimenti della stessa società

(c) Da dicembre 1956, operai iscritti; prima di tale data operai figuranti sulle liste di paga

Entwicklung der eingeschriebenen Beschäftigten in der Eisen- und Stahlindustrie

Ontwikkeling van het aantal Ingeschreven werknemers in de IJzer- en staalindustrie

45

Lehrlinge Apprentis Apprendisti Leerlingen	Angestellte Employés Impiegati Beamten		Beschäftigte Insgesamt Main-d'œuvre totale Mano d'opera totale Totaal werknemers	Arbeitskräftebewegung (Arbeiter) (b) Mouvement de la main-d'œuvre (ouvriers) (b) Movimento della mano d'opera (operai) (b) Arbeidsverloop (Arbeiders) (b)			Monatsende Fin du mois Fine del mese Einde van de maand
	Insgesamt Total Totale Totaal	darunter Frauen dont femmes di cui donne waarvan vrouwen		Zugänge Arrivées Arrivi Aangenomen arbeiders	Abgänge · Départs Partenze · Afgevoerd personeel		
					Insgesamt Total Totale Totaal	davon Entlassungen dont licenciaments di cui licenziamenti waarvan ontslagen	
EGKS · CECA				EGKS · CECA			
8	9	10	11 (7+8+9)	12	13	14	
.	4 752	751	XII 1955
9 819	68 413	8 653	521 186	4 612	4 986	1 020	XII 1956
10 481	72 518	9 209	546 700	4 417	4 635	718	XII 1957
10 617	73 862	9 563	533 142	2 946	3 792	545	XII 1958
10 151	75 398	10 202	550 016	4 802	4 172	627	XII 1959
10 691	79 190	10 695	572 334	3 354	4 871	675	XII 1960
11 311	84 808	11 849	579 470	3 529	5 386	643	XII 1961
13 001	86 582	12 102	580 020	6 273	6 428	612	IV 1962
12 650	86 467	12 074	579 510	6 195	6 239	740	V
12 612	86 535	12 096	579 178	5 755	6 117	614	VI
12 198	87 153	12 172	579 895	7 824	7 311	813	VII
11 958	87 581	12 169	580 638	7 464	6 909	730	VIII
12 979	87 761	12 187	581 784	7 421	7 476	962	IX
12 460	88 318	12 340	582 110	7 290	7 002	1 030	X
12 277	88 620	12 242	581 919	4 755	5 065	922	XI
12 252	88 618	12 091	580 336	3 481	5 037	563	XII
12 172	89 917	12 326	581 498	7 160	7 117	718	I 1963
12 054	90 151	12 250	581 273	4 761	5 102	724	II
12 058	90 304	12 323	580 069	5 165	6 526	856	III
13 624	90 790	12 506	581 662	6 478	6 937	832	IV
13 434	90 937	12 520	580 374	5 109	6 354	651	V
13 316	90 937	12 470	578 727	4 668	6 197	572	VI
12 789	91 324	12 484	578 443	7 091	7 235	790	VII
12 676	91 504	12 499	577 292	5 809	7 027	732	VIII
13 335	91 428	12 548	576 775	6 543	7 643	853	IX
13 054	91 547	12 539	575 496	6 303	7 420	708	X
13 091	91 612	12 552	575 753	4 815	4 660	622	XI
13 056	91 705	12 525	574 087	3 742	5 466	499	XII
13 098	97 418	13 768	582 435	8 997	6 404	718	I 1964
12 939	97 617	13 829	583 072	6 002	5 405	627	II
13 116	97 709	13 878	584 438	7 466	6 369	714	III
14 439	98 146	14 203	587 100	8 416	7 514	968	IV
14 026	98 261	14 213	586 253	6 615	7 164	506	V
13 917	98 448	14 327	587 309	7 378	6 400	614	VI
13 606	98 813	14 372	588 357	7 673	6 679	614	VII
13 340	98 576	14 200	588 546	7 136	6 444	763	VIII
13 871	99 301	14 548	590 996	8 454	7 260	852	IX
12 993	99 895	14 619	606 336	7 501	6 496	691	X
13 087	99 997	14 751	592 331	4 822	4 404	527	XI
12 693	99 381	14 530	589 587	3 684	5 418	583	XII
							I 1965
							II

- (a) Eingeschriebene Arbeiter in der Eisen- und Stahlindustrie (im Sinne des Vertrages) sind Arbeiter, die hauptberuflich in einem arbeitsvertraglichen Verhältnis zum Unternehmen stehen und deren Bezahlung auf stündlicher oder täglicher Basis (Schicht) erfolgt
- (b) Einschließlich der Arbeitskräftebewegung zwischen Werken derselben Gesellschaft
- (c) Ab Dezember 1956 — Eingeschriebene Arbeiter, vorher Arbeiter, die auf den Lohnlisten stehen

- (a) Ingeschreven arbeiders in de ijzer- en staalindustrie zijn arbeiders, die op arbeidscontract in dienst van de onderneming staan en op uur- of dag (ploeg) loon werken
- (b) Met inbegrip van de mutaties tussen fabrieken van eenzelfde maatschappij
- (c) Vanaf december 1956 — Ingeschreven arbeiders — voorheen arbeiders voorkomend op de loonlijsten

Nombre d'ouvriers présents, par service, dans l'ensemble de la Communauté

Numero di operai presenti, ripartiti per reparto nell'insieme della Comunità

Zahl der anwesenden Arbeiter nach Produktionsstätten in der Gemeinschaft insgesamt

Aantal aanwezige arbeiders per produktieafdeling voor de Gemeenschap als geheel

Eisen- und Stahlindustrie in der Abgrenzung des Vertrages Industrie sidérurgique au sens du Traité Industria siderurgica ai sensi del Trattato Ijzer- en staalindustrie in de zin van het Verdrag	1958 31.12	1959 31.12	1960 31.12	1961 31.12	1962 31.12	1963 31.12	1964 30.9
Hüttenkokerelen · Cokerles sidérurgiques Cokerie siderurgiche · Cokesfabrieken hoogovens	7 368	7 503	7 728	7 471	7 505	7 095	6 621
Hochofenwerke · Hauts fourneaux Alti forni · Hoogovenbedrijven (a)	31 997	32 638	33 950	33 771	31 960	29 962	30 640
Stahlwerke { Thomas SM · Martin · Martin · S.M. Aciéries { Elektro · Electriques · Elettriche · Elektro Acclalerie { Sonstige · Autres · Altre · Andere Staalfabrieken { Zusammen · Total · Totale · Totaal	17 586 25 878 12 324 952 56 740	18 079 28 261 12 632 842 59 814	18 374 29 139 13 977 952 62 352	18 813 27 113 14 881 717 61 524	17 791 25 638 15 382 1 460 60 271	17 234 23 001 15 563 1 848 57 646	17 912 24 245 15 597 2 067 59 821
Warmwalzwerke · Laminoirs à chaud Laminato a caldo · Warmwalserijen	114 978	120 306	125 464	123 357	121 115	119 983	124 121
Kaltwalzwerke · Laminoirs à froid Laminato a freddo · Koudwalserijen	10 385	11 523	12 040	13 318	15 343	16 132	18 187
Walzwerke zusammen · Ensemble des laminoirs Totale laminato · Walserijen te zamen	125 363	131 829	137 504	136 675	136 458	136 115	142 308
Verzinnererei, Verzinkererei, Verbleiererei Etamage, galvanisation, plombage Stagnatura, zincatura, piombatura Installaties voor verdinnen, verzinken, verleden	4 843	5 281	5 328	5 251	5 185	5 275	5 295
Selbständige Hilfs- und Nebenbetriebe Services auxiliaires et annexes autonomes Servizi ausiliari e annessi autonomi Zelfstandige hulp- en nevenbedrijven	185 241	182 059	191 524	194 602	192 602	190 833	189 488
Arbeiter in der Verwaltung · Ouvriers de l'administration Operai dell'amministrazione · Arbeiders bij de administratie	5 906	9 806	6 298	6 545	6 500	6 345	7 154
Arbeiter insgesamt · Total général ouvriers Totale generale operai · Arbeiders totaal	417 458	428 930	444 684	445 839	440 481	433 271	441 327
darunter Frauen · dont femmes di cui donne · waarvan vrouwen	7 117	7 369	7 468	7 864	7 502	7 132	7 017

(a) Y compris fours électriques à fonte et la préparation du minerai
ivi compresi forni elettrici per ghisa e la preparazione del minerale

(a) Einschließlich Elektro-Roheisenwerke und Erzvorbereitung
Met inbegrip van de bedrijven voor de productie van elektro-ruwijzer en
ertsbereiding

Heures de travail effectuées par les ouvriers

Geleistete Arbeiterstunden der Arbeiter

47

Ore di lavoro effettuate dagli operai

Gewerkte arbeidsuren van de arbeiders

millions d'heures

in Mio Stunden

milioni di ore

in miljoenen uren

Zeit Période Período Tijdvak	Deutschland (BR)	France	Italia	Nederland	UEBL - BLEU		EGKS CECA
					Belgique · België	Luxembourg	
1952 (a)	396,5	338,9	110,5	12,9	111,5	39,4	1 009,7
1953 (a)	388,6	288,5	107,3	13,8	103,4	37,6	939,2
1954 (a)	393,3	275,0	108,3	14,1	104,1	38,1	932,9
1955 (a)	412,5	285,5	116,7	14,2	111,9	39,8	980,6
1956 (a)	420,7	287,6	121,3	14,5	113,9	39,9	997,9
1957	415,0	290,2	121,3	15,2	107,7	39,4	988,8
1958	404,3	288,4	112,6	15,9	108,3	39,2	968,7
1959	403,2	277,8	106,5	17,0	110,0	40,1	954,6
1960	423,9	299,0	114,4	18,3	111,9	40,4	1 007,9
1961	430,5	299,7	119,3	18,3	110,1	40,9	1 018,8
1962	400,5	288,2	120,8	18,4	111,8	39,7	979,4
1963	381,6	284,3	125,3	19,1	110,2	39,1	959,6
1961 IV	34,8	24,9	9,5	1,7	9,6	3,4	83,9
V	34,9	25,0	10,4	1,4	9,6	3,5	84,8
VI	35,0	25,3	10,0	1,5	10,0	3,4	85,2
VII	35,7	24,1	10,0	1,6	8,7	3,4	83,5
VIII	36,8	21,5	9,3	1,2	9,5	3,3	81,6
IX	36,6	24,7	10,1	1,5	9,8	3,3	86,0
X	37,9	26,3	10,5	1,8	10,0	3,5	90,0
XI	36,5	24,9	10,3	1,5	9,5	3,4	86,1
XII	33,5	24,9	9,8	1,6	9,6	3,4	82,8
1962 I	35,2	25,8	10,6	1,5	9,9	3,5	86,5
II	32,5	23,5	9,9	1,5	9,1	3,2	79,7
III	35,5	25,9	10,8	1,5	10,0	3,4	87,1
IV	32,0	23,8	9,7	1,4	9,1	3,3	79,3
V	34,2	23,9	10,4	1,8	9,6	3,4	83,3
VI	31,6	23,9	9,3	1,4	9,4	3,2	78,8
VII	33,7	22,9	9,8	1,4	8,4	3,3	79,5
VIII	33,7	20,5	9,6	1,5	9,1	3,1	77,5
IX	32,7	23,4	9,3	1,5	9,3	3,2	79,4
X	34,7	25,7	10,5	1,8	9,3	3,5	85,5
XI	33,4	24,8	10,9	1,5	9,3	3,4	83,3
XII	31,3	24,1	10,0	1,6	9,3	3,2	79,5
1963 I	33,7	25,2	10,8	1,5	9,6	3,4	84,2
II	28,5	23,1	10,1	1,4	8,7	3,1	74,9
III	32,8	24,0	10,8	1,6	9,4	3,3	81,9
IV	32,2	24,1	10,6	1,5	9,2	3,2	80,8
V	32,6	24,8	12,0	1,8	9,4	3,3	83,9
VI	28,9	23,5	10,3	1,5	9,0	3,2	76,4
VII	32,1	23,7	10,5	1,7	8,5	3,3	79,8
VIII	31,7	19,0	9,4	1,3	8,9	3,1	73,4
IX	30,5	23,3	10,1	1,6	9,2	3,2	77,9
X	34,5	25,8	10,8	1,9	9,8	3,4	86,2
XI	32,4	23,9	10,2	1,6	9,0	3,3	80,4
XII	31,6	23,9	9,7	1,7	9,3	3,3	79,6
1964 I	34,2	25,2	10,2	1,7	9,6	3,3	84,2
II	32,4	24,1	9,9	1,7	9,2	3,2	80,4
III	32,9	24,5	9,7	1,8	9,5	3,3	81,7
IV	34,7	25,0	10,1	1,6	9,6	3,4	84,5
V	32,2	23,1	9,6	1,6	8,8	3,4	78,6
VI	32,8	24,3	9,1	1,7	9,5	3,3	80,7
VII	34,2	23,0	9,6	1,6	8,3	3,4	80,1
VIII	32,3	18,5	8,1	1,7	8,7	3,3	72,6
IX	33,7	24,1	9,5	1,8	9,5	3,3	81,9
X	35,5	26,0	10,1	1,8	10,0	3,5	86,9
XI	33,9	24,3	9,4	1,9	9,3	3,2	82,0
XII	33,3	24,2	9,4	1,8	9,6	3,4	81,7
1965 I	33,9			1,8	9,6		

(a) Partiellement estimé
in parte stimate

(a) Teilweise geschätzt
Gedeeltelijk geschat

Salaire horaire moyen dans l'industrie sidérurgique au sens du Traité (salaire direct) (a)

Durchschnittliche Bruttostundenlöhne in der Eisen- und Stahlindustrie in der Abgrenzung des Vertrages (Direktlohn) (a)

Salario orario medio nell'industria siderurgica ai sensi del Trattato (salario diretto) (a)

Gemiddelde bruto-uurlonen in de IJzer- en staalindustrie in de zin van het Verdrag (directe lonen) (a)

Zeit Période Periodo Tijdvak	Deutschland (BR) (b)	France	Italia	Nederland	Belgique - België	Luxembourg
	DM	Ffr.	Lit.	Fl.	Fb.	Fibg
1954 I	2,08	1,56	243,03	1,57	30,92	32,29
IV	2,11	1,56	239,50	1,59	30,89	32,77
VII	2,11	1,61	248,21	1,61	31,55	33,80
X	2,23	1,66	250,42	1,72	31,55	34,56
1955 I	2,28	1,70	255,47	1,75	32,47	34,91
IV	2,35	1,74	257,09	1,74	32,26	35,00
VII	2,31	1,80	253,66	1,78	33,20	36,69
X	2,35	1,94	258,79	1,79	32,90	37,34
1956 I	2,50	1,96	260,50	1,83	33,57	37,67
IV	2,54	2,00	272,45	1,88	34,15 (c)	39,75 (c)
VII	2,54	2,02	277,46	1,89	35,46 (c)	41,46 (c)
X	2,53	2,00	279,39	1,88	34,68 (c)	41,17 (c)
1957 I	2,65	2,02	284,25	2,09	38,09	..
III	2,70	2,07	283,87	2,00	38,28	43,64 (d)
VI	3,00	2,18	290,83	2,07	38,54	43,20
IX	2,91	2,20	286,66	2,14	38,70	46,16
XII	3,00	2,34	291,87	2,15	40,03	45,38
1958 III	29,6	2,46	295,59	2,14	39,85	47,34
VI	3,09	2,48	298,83	2,14	39,07	46,51
IX	2,98	2,46	301,01	2,18	39,68	47,42
XII	3,05	2,46	305,77	2,15	40,18	44,57
1959 III	3,16	2,53	307,28	2,16	40,38	47,61
VI	3,17	2,51	309,26	2,17	40,66	47,20
IX	3,21	2,53	308,57	2,32	41,59	48,70
XII	3,33	2,71	326,67	2,33	42,85	47,22
1960 III	3,28	2,71	327,29	2,50	42,74	49,67
VI	3,48	2,83	336,18	2,49	43,18	49,78
IX	3,61	2,90	332,07	2,50	43,56	50,17
XII	3,67	2,93	342,51	2,50	44,18	49,97
1961 III	3,68	3,01	348,81	2,56	43,72	51,18
VI	3,74	3,04	360,40	2,70	44,17	51,77
IX	3,78	3,13	352,90	2,90	44,69	51,58
XII	3,86	3,22	367,99	2,91	45,26	50,86
1962 III	3,93	3,22	368,61	2,91	45,45	52,56
VI	4,19	3,26	397,90	2,99	47,50	53,40
IX	4,16	3,42	401,42	3,06	47,76	53,68
XII	4,27	3,48	440,90	3,05	48,60	53,52
1963 III	4,14	3,48	441,26	3,16	48,10	55,98
VI	4,38	3,58	475,19	3,18	50,68	58,84
IX	4,29	3,62	468,85	3,20	50,59	59,37
XII	4,45	3,67	490,06	3,24	51,36	59,61
1964 IV	4,36	3,67	483,94	3,55	53,18	61,79
X	4,64 r	3,80	508,15	3,82	55,95	63,20
1965 I	4,77				58,31	

(a) Salaire brut directement lié au travail effectif des ouvriers

Salario lordo direttamente dipendente dal lavoro effettuato dagli operai

(b) Jusqu'à 1959 non compris la Sarre, à partir de 1960 y compris la Sarre
Fino al 1959 la Sarre è esclusa, mentre è compresa a partire dal 1960

(c) L'incidence de la réduction de la durée du travail, avec paiements compensatoires, intervenue en Belgique le 1.2.1956 et au Luxembourg le 1.4.1956 ne se reflète pas dans le salaire belge, les entreprises belges n'ayant pas, contrairement au Luxembourg, compris, en 1956, ces paiements dans le salaire direct
L'incidenza della riduzione della durata del lavoro, con pagamenti compensativi, adottata nel Belgio a partire dal 1.2.1956 e nel Lussemburgo dal 1.4.1956 non si riflette nei salari belgi, in quanto le imprese belghe, contrariamente a quelle lussemburghesi, non hanno incorporato, nel 1956, tali pagamenti nel salario diretto

(d) Mois d'avril 1957
Mese di Aprile 1957

(a) Direkter Lohn, der in unmittelbarem Zusammenhang mit dem Arbeitseinsatz steht

Directe lonen, die onmiddellijk in verband staan met de effectieve werkprestatie der arbeiders

(b) Bis 1959 ohne Saarland, ab 1960 einschließlich Saarland
Tot 1959 zonder Saarland, met ingang van 1960 met inbegrip van Saarland

(c) Die in Belgien ab 1.2.56 und in Luxemburg ab 1.4.56 eingeführte Verkürzung der Arbeitszeit mit Ausgleichszahlungen wirkt sich in dem belgischen Lohn nicht aus, da — im Gegensatz zu Luxemburg — die belgischen Unternehmen diese Zahlungen im Jahre 1956 nicht in die direkten Löhne einbezogen haben
Het invoeren van de verkorte arbeidsduur met compensatievergoeding, voor België vanaf 1.2.1956 en voor Luxemburg vanaf 1.4.1956, wordt niet weergegeven in de Belgische lonen, daar in tegenstelling met Luxemburg, de Belgische ondernemingen deze betalingen in het jaar 1956 niet opgenomen in het directe loon

(d) Monat April 1957
Maand april 1957

Teil I: Eisenschaffende Industrie

1^{ère} Partie: Sidérurgie proprement dite

1^a Parte: Siderurgia propriamente detta

1^e Deel: IJzer- en staalproducerende industrie

IV

**Aufträge und Lieferungen,
Bezüge, Weiterauswalzer
Ordinazioni e consegne,
Arrivi, Rilaminatori**

**Commandes et livraisons
Réceptions, Relamineurs
Orders en leveringen,
Aanvoer, Herwalserlijen**

Commandes nouvelles, livraisons et carnets de commandes (quantités et indices) pour l'ensemble des usines de la Communauté

Nuove ordinazioni, consegna e carico di ordinazione (quantità e indici) per gli stabilimenti della Comunità

Auftragseingänge, Lieferungen und Auftragsbestände (Mengen und Indizes) der Werke der Gemeinschaft

Nieuwe orders, leveringen en stand der bestellingen (hoeveelheid en index) van de bedrijven in de Gemeenschap

Zeit Période Periodo Tijdvak	EGKS — CECA				Dritte Länder		Insgesamt		III Auftragsbestände Insgesamt	
	Inlands- Markt Marché intérieur Mercato Interno Binnen- landse markt	Öbrige Staaten der EGKS Autres pays CECA Altri paesi CECA And. landen der EGKS	Insgesamt		Pays tiers Paesi terzi Derde landen	Insgesamt		Carnets de commande total Carico di ordinazione totale Stand der bestellingen totaal		
			Total	Totale		Total	Totale	1000 t	∅ 1955/56 = 100	1000 t
	1000 t	∅ 1955/56 = 100	1000 t	∅ 1955/56 = 100	1000 t	∅ 1955/56 = 100	1000 t	∅ 1955/56 = 100	1000 t	∅ 1955/56 = 100
1	2	3	4	5	6	7	8	9	10	
I. Auftragseingänge (a) · Commandes nouvelles (a) · Nuove ordinazioni (a) · Nieuwe orders (a)										
A) Stahl (b) · Acier (b) · Acciaio (b) · Staal (b)										
1960	34 691	6 592	41 283	130	9 759	113	51 042	127	12 839	90
1961	32 342	6 808	39 150	124	10 090	117	49 240	122	10 086	71
1962	34 131	7 924	42 055	133	8 412	98	50 467	125	8 884	62
1963	34 058	8 529	42 587	135	9 718	113	52 305	130	9 732	68
1964	38 913	9 232	48 145	152	11 164	130	59 309	147		
1964 IX	2 822	687	3 509	133	781	109	4 290	128	11 127	78
X	3 108	713	3 821	145	1 205	168	5 026	150	10 805	76
XI	2 846	692	3 538	134	1 152	161	4 690	140		
XII	3 117	754	3 871	147	1 277	178	5 148	153		
B) Roheisen · Fonte · Ghisa · Ruwijzer										
1960	3 736	868	4 604	87	340	65	4 944	85	490	64
1961	3 671	1 104	4 735	90	735	142	5 470	94	821	107
1962	2 988	936	3 924	74	547	107	4 471	77	730	95
1963	3 432	449	3 881	73	322	63	4 203	72	760	99
1964 VI	319	90	409	93	18	42	427	88	629	87
VII	311	45	356	81	13	30	369	76	677	88
VIII	229	46	275	62	8	19	283	58	607	79
IX	257	75	332	75	17	40	349	72	561	73
X	282	91	373	85	25	58	398	82	577	75
II. Lieferungen · Livraisons · Consegne · Leveringen										
A) Stahl (b) · Acier (b) · Acciaio (b) · Staal (b)										
1960	34 913	6 464	41 377	133	10 075	129	51 452	132		
1961	34 746	6 989	41 735	134	10 506	134	56 241	134		
1962	34 989	7 866	42 855	138	9 089	116	51 944	134		
1963	34 374	8 333	42 707	137	9 170	117	51 877	133		
1964 VI	3 356	826	4 182	162	835	128	5 017	155		
VII	3 386	742	4 128	159	820	126	4 948	153		
VIII	2 710	672	3 382	131	774	119	4 156	128		
IX	3 500	813	4 313	167	913	140	5 226	161		
X	3 568	846	4 414	170	1 014	156	5 428	167		
B) Roheisen · Fonte · Ghisa · Ruwijzer										
1960	3 710	889	4 599	90	414	86	5 013	89		
1961	3 604	1 115	4 719	92	441	94	5 160	92		
1962	2 988	987	3 975	77	602	127	4 577	82		
1963	2 755	956	3 711	72	445	94	4 156	74		
1964 VI	292	68	360	84	23	58	383	82		
VII	287	52	339	79	15	38	354	76		
VIII	261	55	316	74	32	81	348	75		
IX	296	80	376	88	27	68	403	86		
X	296	73	369	86	19	48	388	83		

(a) Commandes nettes comprenant toutes les commandes laminables enregistrées, déduction faite des annulations
Ordinazioni nette comprendenti tutte le ordinazioni di laminazioni registrate, deduzione fatta degli annullamenti

(b) Produits finis et finals, lingots, demi-produits et coils en acier ordinaire (excepté pour relaminage dans la Communauté)

Prodotti finiti e terminali, lingotti, semi-lavorati e coils in acciaio comune, ad eccezione del materiale destinato alla rilaminazione nella Comunità

(a) Verbuchte Aufträge nach Absetzung der Streichungen

Genoteerde bestellingen na aftrek der geannuleerde bestellingen (netto-bestellingen)

(b) Walzstahlfertigerzeugnisse und weiterverarbeitete Fertigerzeugnisse Blöcke, Halbzeug und Warmbreitband aus Massenstahl (ohne zum Weiterauswalzen in der Gemeinschaft bestimmte Mengen)
Walsierijproducten en verder bewerkte walsierijproducten, blokken, half-fabrikaat en warmgew. breedband uit gewoon staal (materiaal bestemd voor uitwalsing in de Gemeenschap niet inbegrepen)

Évolution des livraisons de fonte de l'ensemble des usines par qualités dans la Communauté et les pays tiers (a)

Evoluzione delle consegne di ghisa, suddivisa per qualità, dell'insieme degli stabilimenti nella Comunità e verso i paesi terzi (a)

Lieferungen der Werke insgesamt an Roheisen nach Sorten in die Gemeinschaft und in dritte Länder (a)

Leveringen van ruwijzer door de EGKS-bedrijven binnen de Gemeenschap en aan derde landen (a) per soort

50

1000 t

Zeit Période Periodo Tijdvak	Roheisen für die Stahlerzeugung Fonte d'affinage Ghisa da affinazione Ruwijzer van de staalproductie		Gußroheisen Fonte de moulage Ghisa da fonderia Gietelijzer		Spiegeleisen	Kohlenstoff-reiches Ferromangan Ferro-Mn carburé	Sonstiges Roheisen	Insgesamt Total Totale Totaal
	Thomas	S.M. Martin	Phosphorhaltig Phosphoreuse Fosforosa Fosforhoudend	Phosphorarm non phosphor. non fosforosa niet fosforh.	Spiegel	Ferro-Mn carburato	Autres fontes	
					Ghisa speculare		Spiegelijzer	
1	2	3	4	5	6	7	8	

In die Gemeinschaft · Dans la Communauté · Nei paesi della Comunità · Binnen de Gemeenschap

1954	799		1 709		180	202	790	3 680
1955	1 454		2 065		201	260	966	4 946
1956	1 665		2 096		251	300	999	5 311
1957	1 689		2 032		259	328	1 046	5 354
1958	1 115		2 000		207	269	486	4 077
1959	1 310		1 937		207	291	421	4 166
1960	1 835		1 825		192	314	433	4 599
1961	646	1 260	775	1 090	186	340	422	4 719
1962	415	916	735	994	176	344	398	3 978
1963	404	739	674	1 018	157	344	375	3 711
1963 X	28	60	59	90	14	30	37	318
1963 XI	23	62	63	91	12	27	36	314
1963 XII	24	66	58	85	14	31	29	307
1964 IV	30	115	57	108	13	30	20	373
1964 V	29	91	54	97	10	32	17	330
1964 VI	26	105	59	112	10	29	19	360
1964 VII	43	96	49	91	10	31	18	338
1964 VIII	17	145	31	73	6	28	16	316
1964 IX	20	127	57	112	10	31	19	376
1964 X	23	96	63	123	11	31	22	369
1964 XI	22	95	63	117	11	35	23	367

Nach dritten Ländern · Vers les pays tiers · Verso paesi terzi · Aan derde landen

1954	45		240		0	22	57	364
1955	186		206		1	48	76	517
1956	74		155		4	120	76	429
1957	92		93		3	84	115	386
1958	36		143		1	27	33	240
1959	40		175		5	35	72	327
1960	117		186		3	28	80	414
1961	1	149	48	82	3	63	95	441
1962	1	232	67	71	3	69	159	602
1963	0	119	46	66	2	100	112	445
1963 IX	—	13	3	8	1	13	13	41
1963 X	0	11	6	7	0	3	14	41
1963 XI	—	3	5	11	0	7	4	30
1963 XII	—	0	5	5	0	16	22	48
1964 IV	0	2	3	11	0	14	1	31
1964 V	0	1	2	16	0	9	2	30
1964 VI	—	1	2	8	0	11	1	23
1964 VII	0	1	2	6	0	6	1	16
1964 VIII	0	1	2	13	0	14	2	32
1964 IX	—	1	2	10	1	10	2	26
1964 X	0	1	3	8	1	4	2	19
1964 XI	0	1	3	9	1	3	2	19

(a) Suivant les statistiques de livraisons des usines
Secondo le statistiche delle consegne effettuate degli stabilimenti

(a) Auf Grund der Lieferstatistiken der Werke
Op basis der leveringsstatistieken van de bedrijven

Réceptions des usines en produits de relaminage par provenance

Arrivi di prodotti per rilaminazione agli stabilimenti, a seconda della provenienza

Bezüge der Werke an Erzeugnissen zum Weiterauswalzen nach der Herkunft

Aanvoer bij de bedrijven van produkten bestemd voor uitwalsering, naar land van herkomst

1000 t

EGKS · CECA

Zeit Période Periodo Tijdvak	Herkunft · Provenance · Provenienza · Herkomst									Insgesamt Total Totale Totaal	
	And. Werke d. Gesellsch. Aut. Usines d.l. société Alt. stabil. d. società And. bedrij- ven v.d. maatsch.	And. Ge- sellsch. d. Landes Aut. sociétés du pays Alt. società d. paese And. maatsch. in eigen land	Andere Länder der Gemeinschaft (a) Autres pays de la Communauté (a) Altri paesi della Comunità (a) Andere landen van de Gemeenschap (a)					Dritte Länder Pays tiers Paesi terzi Derde landen	Insgesamt Total Totale Totaal		
			Deutsch- land (BR)	France	Italia	Nederland	UEBL BLEU				Insge- samt Total Totale Totaal
1	2	3	4	5	6	7	8	9	10		
Blöcke · Lingots · Lingotti · Blokken											
1958	1 207	931	54	40	1	—	4	99	63	2 300	
1959	1 391	961	77	10	—	0	19	106	98	2 556	
1960	1 766	1 168	65	25	20	—	92	202	153	3 289	
1961	1 845	986	38	16	—	—	68	122	36	2 989	
1962	2 091	1 227	3	1	—	—	47	51	71	3 440	
1963	2 065	1 069	28	13	—	—	54	95	87	3 316	
1964											
1964 1	627	358	10	23	—	3	13	49	9	1 043	
1964 2	576	375	6	36	—	27	20	89	2	1 042	
1964 3	586	415	0	36	—	28	17	81	24	1 106	
1964 4											
Halbzeug · Demi-produits · Semilavorati · Halffabrikaat											
1958	3 280	3 512	315	31	9	—	274	629	151	7 572	
1959	3 922	4 116	361	54	31	—	292	738	77	8 853	
1960	4 459	4 881	445	26	13	0	491	975	529	10 844	
1961	4 140	4 242	414	46	8	4	419	891	515	9 788	
1962	4 218	4 474	433	68	—	—	326	827	194	9 713	
1963	4 964	3 923	452	65	—	1	311	829	282	9 998	
1964											
1964 1	1 365	1 187	103	46	—	0	103	252	50	2 854	
1964 2	1 361	1 254	114	86	2	0	112	314	74	3 003	
1964 3	1 396	1 224	96	52	11	—	163	322	57	2 999	
1964 4											
Warmbreitband · Coils · Coils · Warmgewalst breedband											
1958	813	1 345	60	24	45	123	63	315	291	2 764	
1959	858	1 627	85	71	15	138	110	419	304	3 208	
1960	1 049	2 172	135	28	43	200	169	575	357	4 153	
1961	1 057	2 119	109	20	7	89	160	385	348	3 909	
1962	1 316	2 455	135	6	4	59	140	344	843	4 958	
1963	2 128	2 422	175	7	9	209	104	504	1 093	6 147	
1964											
1964 1	717	714	67	1	1	87	53	209	271	1 911	
1964 2	707	766	38	7	1	70	77	193	284	1 950	
1964 3	562	790	52	12	0	58	64	186	285	1 823	
1964 4											
Insgesamt · Total · Totale · Totaal											
1958	5 300	5 788	429	95	55	123	341	1 043	505	12 636	
1959	6 171	6 704	523	135	46	138	421	1 263	479	14 617	
1960	7 274	8 221	645	79	76	200	752	1 742	1 039	18 286	
1961	7 042	7 347	561	82	15	93	647	1 398	899	16 686	
1962	7 625	8 156	571	75	4	59	513	1 222	1 108	18 111	
1963	9 157	7 414	655	85	9	210	469	1 428	1 462	19 461	
1964											
1964 1	2 709	2 259	180	70	1	90	169	510	330	5 808	
1964 2	2 644	2 395	158	129	3	97	209	596	360	5 995	
1964 3	2 544	2 429	148	100	11	86	244	589	366	5 928	
1964 4											

(a) Ces données représentent les livraisons de chaque pays de la CECA aux autres pays de la CECA

Questi dati rappresentano le consegne di ogni singolo paese della Comunità agli altri paesi della Comunità

(a) Diese Angaben stellen die Lieferungen eines jeden Landes der Gemeinschaft in die übrigen Länder der Gemeinschaft dar

Deze cijfers geven de leveringen weer van elk land van de Gemeenschap naar de andere landen van de EGKS

Réceptions des usines en produits de relaminage par provenance

Arrivi di prodotti per rilaminazione agli stabilimenti, a seconda della provenienza

Bezüge der Werke an Erzeugnissen zum Weiterauswalzen nach der Herkunft

Aanvoer bij de bedrijven van produkten bestemd voor uitwalsing, naar land van herkomst

52

DEUTSCHLAND (BR)

1000 t

Zeit Période Periodo Tijdvak	Herkunft · Provenance · Provenienza · Herkomst							Dritte Länder Pays tiers Paesi terzi Derde landen	Insgesamt Total Totale Totaal
	And. Werke d. Gesellsch. Autr. usines de la société Alt. stabil. d. società And. bedrijf. v. d. maatsch.	Andere Gesellsch. d. Landes Autr. sociétés du pays Alt. società d. paese Andere maatsch. in eigen land	Andere Länder der Gemeinschaft Autres pays de la Communauté Altri paesi della Comunità Andere landen van de Gemeenschap						
			France	Italia	Nederland	UEBL BLEU	Insgesamt Total Totale Totaal		
1	2	3	4	5	6	7	8	9	
Blöcke · Lingots · Lingotti · Blokken									
1958	135	182	35	—	—	4	38	17	373
1959	182	193	1	—	0	18	19	1	395
1960	299	389	5	—	—	29	34	11	733
1961	421	208	0	—	—	1	1	9	639
1962	544	306	0	—	—	—	0	10	860
1963	438	213	0	—	—	—	—	3	654
1964	665	653	1	—	—	0	1	43	1 362
1964 1	129	143	0	—	—	—	0	2	274
2	162	155	0	—	—	0	0	0	317
3	184	194	1	—	—	0	1	21	400
4	190	161	—	—	—	—	—	20	371
Halbzeug · Demi-produits · Semilavorati · Halffabrikaat									
1958	1 793	2 268	7	—	—	161	168	71	4 300
1959	2 248	2 598	13	—	—	207	220	25	5 091
1960	2 620	3 268	3	1	0	287	291	156	6 335
1961	2 499	2 703	12	8	—	208	228	23	5 453
1962	2 319	2 990	23	—	—	160	183	4	5 496
1963	2 545	2 520	21	—	0	148	169	8	5 242
1964	3 033	3 361	99	6	0	290	395	18	6 807
1964 1	739	826	7	—	—	46	53	1	1 619
2	739	863	27	—	0	56	83	8	1 693
3	816	864	43	6	—	111	160	6	1 846
4	739	808	22	—	—	77	99	3	1 649
Warmbreitband · Coils · Coils · Warmgewalst breedband									
1958	0	424	18	1	119	16	154	138	716
1959	29	542	12	0	137	13	162	118	851
1960	24	800	10	4	178	30	222	126	1 172
1961	24	816	0	5	69	40	114	118	1 072
1962	16	996	1	—	—	30	31	415	1 458
1963	188	1 037	1	—	23	1	25	364	1 614
1964	51	1 579	5	—	—	23	28	434	2 092
1964 1	14	351	0	—	—	7	7	122	494
2	14	377	2	—	—	9	11	112	514
3	14	437	2	—	—	4	6	116	573
4	9	414	1	—	—	3	4	84	511
Insgesamt · Total · Totale · Totaal									
1958	1 928	2 874	60	1	119	181	361	226	5 389
1959	2 459	3 333	26	0	137	238	401	144	6 337
1960	2 943	4 457	18	5	178	346	547	293	8 240
1961	2 944	3 727	12	13	69	249	343	150	7 164
1962	2 879	4 292	24	—	—	190	214	429	7 814
1963	3 171	3 770	22	—	23	149	194	375	7 510
1964	3 749	5 593	105	6	0	313	424	495	10 261
1964 1	882	1 320	7	—	—	53	60	125	2 387
2	915	1 395	29	—	0	65	94	120	2 524
3	1 014	1 495	46	6	—	115	167	143	2 819
4	938	1 383	23	—	—	80	103	107	2 531

Réceptions des usines en produits de relaminage
par provenanceArrivi di prodotti per rilaminazione agli stabilimenti,
a seconda della provenienzaBezüge der Werke an Erzeugnissen zum Weiter-
auswalzen nach der HerkunftAanvoer bij de bedrijven van produkten bestemd voor
uitwalsing, naar land van herkomst

1000 t

FRANCE

Zeit Période Periodo Tijdvak	Herkunft · Provenance · Provenienza · Herkomst								Insgesamt Total Totale Totaal
	And. Werke d. Gesellsch. Autr. usines de la société Alt. stabil. d. società And. bedrijv. v. d. maatsch.	Andere Gesellsch. d. Landes Autr. sociétés du pays Alt. società d. paese Andere maatsch. in eigen land	Andere Länder der Gemeinschaft Autres pays de la Communauté Altri paesi della Comunità Andere landen van de Gemeenschap				Insgesamt Total Totale Totaal	Dritte Länder Pays tiers Paesi terzi Derde landen	
			Deutsch- land (BR)	Italia	Nederland	UEBL BLEU			
Blöcke · Lingots · Lingotti · Blokken									
1958	291	416	12	1	—	—	13	0	720
1959	285	527	22	—	—	0	22	0	834
1960	389	477	17	—	—	63	80	3	949
1961	369	462	8	—	—	67	75	0	906
1962	288	563	3	—	—	45	48	1	900
1963	265	533	28	—	—	54	82	0	880
1964	247	566	4	—	—	70	74	2	889
1964	1	68	141	1	—	—	13	14	225
2	65	147	3	—	—	—	20	23	235
3	57	138	0	—	—	—	17	17	212
4	57	140	0	—	—	—	20	20	217
Halbzeug · Demi-produits · Semilavorati · Halffabrikaat									
1958	1 038	742	282	9	—	88	379	14	2 173
1959	1 040	799	312	31	—	56	399	7	2 245
1960	1 155	854	377	12	—	164	553	78	2 640
1961	1 125	866	361	—	4	152	517	125	2 633
1962	1 048	762	389	—	—	134	523	52	2 385
1963	1 355	685	362	—	—	131	493	2	2 535
1964	1 305	890	347	7	—	196	550	16	2 761
1964	1	346	176	92	—	—	49	141	667
2	339	225	92	2	—	—	51	145	718
3	295	241	90	5	—	—	50	145	683
4	325	248	73	0	—	—	46	119	693
Warmbreitband · Coils · Coils · Warmgewalst breedband									
1958	564	471	25	44	4	37	110	0	1 145
1959	590	607	22	15	1	65	103	3	1 303
1960	758	701	67	39	22	111	239	8	1 706
1961	764	705	53	2	20	93	168	25	1 662
1962	807	732	57	4	20	94	175	68	1 782
1963	888	750	94	9	29	92	224	127	1 989
1964	1 085	879	105	2	49	173	329	42	2 335
1964	1	271	189	31	1	19	94	31	585
2	322	235	23	1	18	50	92	8	657
3	225	206	32	0	8	40	80	2	513
4	267	249	19	—	4	40	63	1	580
Insgesamt · Total · Totale · Totaal									
1958	1 893	1 629	319	54	4	125	502	14	4 038
1959	1 915	1 933	356	46	1	121	524	10	4 382
1960	2 302	2 032	461	51	22	338	872	89	5 295
1961	2 258	2 033	422	2	24	312	760	150	5 201
1962	2 143	2 057	449	4	20	273	746	121	5 067
1963	2 508	1 968	484	9	29	277	799	129	5 404
1964	2 637	2 335	456	9	49	439	953	60	5 985
1964	1	685	506	124	1	19	105	249	1 477
2	726	607	118	3	18	121	260	17	1 610
3	577	585	122	5	8	107	242	4	1 408
4	649	637	92	0	4	106	202	4	1 490

Réceptions des usines en produits de relaminage par provenance

Arrivi di prodotti per rilaminazione agli stabilimenti, a seconda della provenienza

Bezüge der Werke an Erzeugnissen zum Weiterauswalzen nach der Herkunft

Aanvoer bij de bedrijven van produkten bestemd voor uitwalsing, naar land van herkomst

54

ITALIA

1000 t

Zeit Période Periodo Tijdvak	Herkunft · Provenance · Provenienza · Herkomst								Insgesamt Total Totale Totaal
	And. Werke d. Gesellsch. Autr. usines de la société Alt. stabil. d. società And. bedrijv. v. d. maatsch.	Andere Gesellsch. d. Landes Autr. sociétés du pays Alt. società d. paese Andere maatsch. in eigen land	Andere Länder der Gemeinschaft Autres pays de la Communauté Altri paesi della Comunità Andere landen van de Gemeenschap					Dritte Länder Pays tiers Paesi terzi Derde landen	
			Deutsch- land (BR)	France	Nederland	UEBL BLEU	Insgesamt Total Totale Totaal		
	1	2	3	4	5	6	7	8	
Blöcke · Lingots · Lingotti · Blokken									
1958 (a)	168	195	0	1	—	0	1	46	410
1959	223	184	2	5	—	1	8	86	501
1960	314	200	5	11	—	0	16	134	664
1961	329	255	1	14	—	—	15	27	626
1962	476	313	—	1	—	2	3	60	852
1963	509	301	—	—	—	—	—	84	894
1964									
1964 1	207	73	—	6	—	—	6	5	291
2	126	62	1	7	—	—	8	2	198
3	144	69	—	7	—	0	7	3	223
4									
Halbzeug · Demi-produits · Semilavorati · Halffabrikaat									
1958 (b)	249	95	6	18	—	15	49	18	411
1959	305	197	7	23	—	29	59	14	575
1960	349	286	46	20	—	35	101	199	935
1961	225	219	43	34	—	57	134	278	856
1962	477	250	17	18	—	32	67	80	874
1963	620	189	34	32	1	32	99	176	1 084
1964									
1964 1	154	61	3	17	0	8	28	16	259
2	160	37	13	12	—	5	30	23	250
3	170	24	0	2	—	2	4	16	214
4									
Warmbreitband · Coils · Coils · Warmgewalst breedband									
1958	53	313	2	6	—	10	18	129	513
1959	55	316	49	57	—	32	138	133	642
1960	56	492	54	15	—	28	97	147	792
1961	30	447	46	20	—	27	93	145	715
1962	99	587	57	5	—	16	78	270	1 034
1963	459	514	79	6	35	11	131	389	1 493
1964									
1964 1	188	146	32	0	35	3	70	78	482
2	121	119	14	2	30	—	46	141	427
3	116	111	15	5	31	1	52	159	438
4									
Insgesamt · Total · Totale · Totaal									
1958	470	603	8	25	—	35	68	193	1 334
1959	583	697	58	85	—	62	205	233	1 718
1960	719	978	105	46	—	63	214	480	2 391
1961	584	921	90	68	—	84	242	450	2 197
1962	1 052	1 150	74	24	—	50	148	410	2 760
1963	1 588	1 004	113	38	36	43	230	649	3 471
1964									
1964 1	549	280	35	23	35	11	104	99	1 032
2	407	218	28	21	30	5	84	166	875
3	430	204	15	14	31	3	63	178	875
4									

(a) Y compris lingots pour tubes
Compresi lingotti per tubi

(b) Y compris lingots et demi-produits pour forge et autres usages
Compresi lingotti e semilavorati per fucinatura e altri usi

(a) Einschl. Blöcke für Röhren
Incl. blokken voor buizen

(b) Einschl. Blöcke und Halbzeug zum Schmieden und für sonst. Zwecke
Incl. blokken en halffabrikaat voor smederijen en andere doeleinden

Réceptions des usines en produits de relaminage par provenance

Arrivi di prodotti per rilaminazione agli stabilimenti, a seconda della provenienza

Bezüge der Werke an Erzeugnissen zum Weiterauswalzen nach der Herkunft

Aanvoer bij de bedrijven van produkten bestemd voor uitwalzing, naar land van herkomst

1000 t

NEDERLAND

Zeit Période Periodo Tijdvak	Herkunft · Provenance · Provenienza · Herkomst								Insgesamt Total Totale Totaal	
	And. Werke d. Gesellsch. Autr. usines de la société Alt. stabil. d. società And. bedrijv. v. d. maatsch.	Andere Gesellsch. d. Landes Autr. sociétés du pays Alt. società d. paese Andere maatsch. in eigen land	Andere Länder der Gemeinschaft Autres pays de la Communauté Altri paesi della Comunità Andere landen van de Gemeenschap					Dritte Länder Pays tiers Paesi terzi Derde landen		
			Deutsch- land (BR)	France	Italia	UEBL BLEU	Insgesamt Total Totale Totaal			
										3
Blöcke · Lingots · Lingotti · Blokken										
1958	—	88	42	4	—	—	—	46	—	134
1959	—	2	53	—	—	—	—	53	—	55
1960	—	15	36	9	20	—	—	65	—	80
1961	—	5	5	1	—	—	—	6	—	11
1962	—	—	—	—	—	—	—	—	0	0
1963	—	—	—	—	—	—	—	—	—	—
1964	—	0	2	—	—	—	8	10	—	10
1964	1	—	—	—	—	—	—	—	—	—
	2	—	2	—	—	—	—	2	—	2
	3	—	0	—	—	—	—	—	—	0
	4	—	—	—	—	—	8	8	—	8
Halbzeug · Demi-produits · Semilavorati · Halffabrikaat										
1958	—	—	7	—	—	—	—	7	40	47
1959	—	—	20	—	—	—	—	20	8	28
1960	—	—	11	—	—	—	5	16	67	83
1961	—	—	—	—	—	—	2	2	81	83
1962	—	—	—	16	—	—	—	16	27	43
1963	—	—	12	9	—	—	—	21	57	78
1964	—	0	1	16	—	—	1	18	76	94
1964	1	—	—	6	—	—	—	6	19	25
	2	—	—	10	—	—	0	10	18	28
	3	—	0	1	—	—	—	1	28	29
	4	—	—	0	—	—	1	1	11	12
Warmbreitband · Coils · Coils · Warmgewalst breedband										
1958	—	—	—	—	—	—	—	—	—	—
1959	—	—	0	—	—	—	—	0	—	0
1960	—	—	—	—	—	—	—	—	—	—
1961	—	—	—	—	—	—	—	—	—	—
1962	—	—	—	—	—	—	—	—	11	11
1963	—	—	—	—	—	—	—	—	116	116
1964	—	—	3	—	—	—	49	52	21	73
1964	1	—	3	—	—	—	—	3	12	15
	2	—	—	—	—	—	18	18	4	22
	3	—	—	—	—	—	19	19	—	19
	4	—	—	—	—	—	12	12	5	17
Insgesamt · Total · Totale · Totaal										
1958	—	88	48	4	—	—	—	53	40	181
1959	—	2	73	—	—	—	—	73	8	83
1960	—	15	47	9	20	—	5	81	67	163
1961	—	5	5	1	—	—	2	8	81	94
1962	—	—	—	16	—	—	—	16	38	54
1963	—	—	12	9	—	—	—	21	173	194
1964	—	0	6	16	—	—	58	80	97	177
1964	1	—	3	6	—	—	—	9	31	40
	2	—	2	10	—	—	18	30	22	52
	3	—	0	1	—	—	19	20	28	48
	4	—	—	0	—	—	21	21	16	37

Réceptions des usines en produits de relaminage par provenance

Arrivi di prodotti per rilaminazione agli stabilimenti, a seconda della provenienza

Bezüge der Werke an Erzeugnissen zum Weiterauswalzen nach der Herkunft

Aanvoer bij de bedrijven van produkten bestemd voor uitwalsing, naar land van herkomst

56

UEBL · BLEU

1000 t

Zeit Période Periodo Tijdvak	Herkunft · Provenance · Provenienza · Herkomst								Insgesamt Total Totale Totaal
	And. Werke d. Gesellsch. Autr. usines de la société	Andere Gesellsch. d. Landes Autr. sociétés du pays	Andere Länder der Gemeinschaft Autres pays de la Communauté Altri paesi della Comunità Andere landen van de Gemeenschap					Dritte Länder Pays tiers	
			Alt. stabil. d. società And. bedrijf. v. d. maatsch.	Alt. società d. paese Andere maatsch. in eigen land	Deutsch- land (BR)	France	Italia		
	1	2						3	

Blöcke · Lingots · Lingotti · Blokken

1958	613	50	—	0	—	—	0	—	663
1959	701	55	—	4	—	—	4	11	771
1960	764	87	7	0	—	—	7	5	863
1961	726	56	24	1	—	—	25	—	807
1962	783	45	—	0	—	—	0	—	828
1963	853	22	—	13	—	—	13	—	888
1964	875	34	9	95	—	68	172	—	1 081
1964 1	223	1	9	17	—	3	29	—	253
1964 2	223	11	—	29	—	27	56r	—	290
1964 3	201	14	—	28	—	28	56	—	271
1964 4	228	8	—	21	—	10	31	—	267

Halbzeug · Demi-produits · Semilavorati · Halffabrikaat

1958	200	407	20	6	—	—	26	8	641
1959	329	522	22	18	—	—	40	23	914
1960	335	473	11	3	—	—	14	29	851
1961	291	454	10	0	—	—	10	8	763
1962	374	472	27	11	—	—	38	31	915
1963	444	529	44	3	—	—	47	39	1 059
1964	495	439	25	68	—	—	93	39	1 066
1964 1	126	124	8	16	—	—	24	10	284
1964 2	123	129	9	37	—	—	46r	16	314
1964 3	115	95	5	7	—	—	12	5	227
1964 4	131	91	3	8	—	—	11	8	241

Warmbreitband · Coils · Coils · Warmgewalst breedband

1958	196	137	33	—	—	—	33	24	390
1959	184	162	14	2	—	—	16	50	412
1960	211	179	14	3	—	—	17	76	483
1961	239	151	10	0	—	—	10	60	460
1962	394	140	21	0	—	39	60	79	673
1963	593	121	2	—	—	122	124	97	935
1964	948	131	13	15	—	101	129	69	1 277
1964 1	244	28	1	1	—	33	35	28	335
1964 2	250	35	1	3	—	22	26	19	330
1964 3	207	36	5	5	—	19	29	8	280
1964 4	247	32	6	6	—	27	39	14	332

Insgesamt · Total · Totale · Totaal

1958	1 009	594	53	6	—	—	59	32	1 694
1959	1 214	739	36	24	—	—	60	84	2 097
1960	1 310	739	32	6	—	—	38	110	2 197
1961	1 256	661	44	1	—	—	45	68	2 030
1962	1 551	657	48	11	—	39	98	110	2 416
1963	1 890	672	46	16	—	122	184	136	2 882
1964	2 318	604	47	178	—	169	394	108	3 424
1964 1	593	153	18	34	—	36	88	38	872
1964 2	596	175	10	69	—	49	128	35	934
1964 3	523	145	10	40	—	47	97	13	778
1964 4	606	131	9	35	—	37	81	22	840

Livraisons totales des usines de la Communauté, par pays de provenance et par pays de destination (réceptions), de lingots et de demi-produits en acier ordinaire (coils exclus) pour utilisation directe (a) en dehors de la sidérurgie du Traité

Consegne totale degli stabilimenti della Comunità, per paese di provenienza e per paese di destinazione (arrivi), di lingotti e semilavorati in acciaio comune (coils escl.) per utilizzazione diretta fuori dell'industria del Trattato (b)

1000 t

Zeit Période Periodo Tijdvak	Herkunftsland · Pays de provenance · Paese di provenienza · Land van herkomst					
	Deutschland (BR)	France	Italia (d)	Nederland (d)	UEBL BLEU	EGKS CECA
	1	2	3	4	5	6
A. Rohblöcke · Lingots · Lingotti · Blokken (e)						
1954	768	176	416	10	66	1 436
1955	941	190	481	14	85	1 711
1956	1 030	225	599	15	122	1 991
1957	1 007	260	636	15	103	2 021
1958	769	208	635	13	87	1 712
1959	682	197	628	10	77	1 594
1960	791	240	675	16	91	1 813
1961	808	266	762	21	94	1 951
1962	769	223	754	24	112	1 882
1963	647	219	820	20	69	1 775
1962	1	59	197	3	28	495
2	195	60	184	7	28	474
3	189	49	176	7	26	447
4	177	55	197	7	30	466
1963	1	60	193	3	22	429
2	174	58	202	4	18	456
3	160	52	194	6	14	426
4	162	49	231	7	15	464
1964	1	67	194	6	16	464
2	206	74	198	5	17	500
3	277	63	176	4	15	535
B. Halbzeug · Demi-produits · Semilavorati · Halffabrikaat (f)						
1954	641	205	29	—	177	1 052
1955	730	198	30	—	181	1 139
1956	841	153	38	—	185	1 217
1957	855	148	47	—	422	1 472
1958	899	176	32	—	470	1 577
1959	1 193	195	49	—	214	1 651
1960	1 139	178	64	—	332	1 713
1961	1 627	180	59	2	259	2 127
1962	1 038	152	50	2	125	1 367
1963	952	159	38	20	79	1 248
1962	1	52	14	—	38	413
2	283	30	13	—	29	355
3	236	34	11	—	36	317
4	210	36	12	2	22	282
1963	1	34	12	2	13	318
2	246	29	10	4	16	305
3	251	29	7	5	31	323
4	198	67	9	9	19	302
1964	1	91	8	4	28	390
2	258	74	9	—	29	370
3	259	68	11	—	57	395

(a) Y compris les livraisons dans le pays où se trouvent les usines et les livraisons vers les pays tiers

(b) Y compris la Sarre à partir du 1^{er} juillet 1959

(c) Y compris la Sarre jusqu'au 30 juin 1959

(d) 1954 à 1960 partiellement estimé

(e) Lingots pour tubes et pour forge

(f) Demi-produits pour forge et autre utilisation directe

(g) 1954 à 1960 seulement lingots pour tubes

(h) 1954 à 1960 y compris lingots autres que pour tubes

(a) Ivi comprese le consegne nel paese dove sono situati gli stabilimenti e le consegne nei paesi terzi

(b) Compresa la Sarre dal 1^o luglio 1959

(c) Compresa la Sarre fino al 30 giugno 1959

(d) 1954 a 1960 stima parziale

(e) Lingotti per tubi e per fucatura

(f) Semi-prodotti per fucatura e per utilizzazione diretta

(g) 1954 a 1960 soltanto lingotti per tubi

(h) 1954 a 1960 ivi compresi altri lingotti (escl. lingotti per tubi)

Gesamtlieferungen von Werken der Gemeinschaft nach Herkunfts- und Bestimmungsländern (Zugänge) an Blöcken und Halbzeug (Massenstahl — ohne Colls) zum unmittelbaren Verbrauch außerhalb der Eisen- und Stahlindustrie im Sinne des Vertrages (a)

57

Totale leveringen van de bedrijven van de Gemeenschap aan blokken en halffabrikaat (gewoon staal — uitgezonderd warmgewalst breedband) bestemd voor verbruik buiten de ijzer- en staalindustrie in de zin van het Verdrag (verdeeld naar land van herkomst of bestemming) (a)

1000 t

Bestimmungsland · Pays de destination · Paesl di destinazione · Land van bestemming								Zeit Période Periodes Tijdvak
Deutschland (BR) (b)	France (c)	Italia	Nederland	UEBL BLEU	EGKS CECA	Dritte Länder Pays tiers Paesi terzi Derde landen	Insgesamt Total Totale Totaal	
7	8	9	10	11	12	13	14	

C. Rohblöcke · Lingots · Lingotti · Blokken (e) (g)

479	164	411	—	48	1 102	0	1 102	1954
525	184	486	—	58	1 253	26	1 279	1955
531	233	505	1	59	1 329	39	1 368	1956
385	173	502	—	43	1 103	42	1 145	1957
394	142	498	—	52	1 086	9	1 095	1958
493	142	533	—	60	1 228	7	1 235	1959
811	242	743	21	88	1 905	46	1 951	1960
745	223	739	24	113	1 844	38	1 882	1961
640	216	787	11	85	1 739	36	1 775	1962
186	58	195	3	28	470	25	495	1963
194	60	183	7	28	472	2	474	1964
189	50	169	7	27	442	5	447	1965
176	55	192	7	30	460	6	466	1966
147	60	185	3	23	418	11	429	1967
172	58	192	2	22	446	10	456	1968
159	51	188	3	19	420	6	426	1969
162	47	222	3	21	455	9	464	1970
181	65	186	3	21	456	8	464	1971
206	70	182	3	23	484	16	500	1972
279	61	159	—	20	519	16	535	1973

D. Halbzeug · Demi-produits · Semilavorati · Halffabrikaat (f) (h)

955	142	93	14	56	1 260	488	1 748	1954
1 064	169	106	15	67	1 421	508	1 929	1955
1 017	169	131	13	65	1 395	730	2 125	1956
789	174	121	11	49	1 154	992	2 146	1957
820	160	178	11	43	1 212	938	2 150	1958
1 082	157	177	18	45	1 479	812	2 291	1959
740	99	74	4	19	936	1 191	2 127	1960
640	97	53	2	20	812	555	1 367	1961
563	89	40	1	18	711	537	1 248	1962
172	25	16	0	6	223	190	413	1963
174	25	14	1	5	219	136	355	1964
155	19	11	0	5	190	127	317	1965
139	24	12	1	4	179	102	282	1966
149	23	13	0	3	188	130	318	1967
137	23	10	1	5	176	129	305	1968
149	19	7	0	5	180	143	323	1969
128	24	10	0	5	167	135	302	1970
172	27	10	—	6	215	175	390	1971
183	27	8	—	5	223	147	370	1972
174	27	8	—	6	215	179	395	1973

(a) Einschl. Lieferungen an inländische Werke sowie Lieferungen in dritte Länder

(b) Ab 1.7.1959 einschl. Saarland

(c) Bis 30.6.1959 einschl. Saarland

(d) 1954 bis 1960 teilweise geschätzt

(e) Blöcke für Röhren und zum Schmieden

(f) Halbzeug zum Schmieden und unmittelbaren Verbrauch

(g) 1954 bis 1960 nur Blöcke für Röhren

(h) 1954 bis 1960 einschl. andere Blöcke (ohne Blöcke für Röhren)

(a) Met inbegrip van leveringen aan binnenlandse bedrijven, alsmede leveringen aan derde landen

(b) Vanaf 1 juli 1959 inclusief Saarland

(c) Tot 30 juni 1959 inclusief Saarland

(d) 1954 t/m 1960 gedeeltelijke raming

(e) Blokken voor buizen en voor smederij

(f) Halffabrikaat voor smederij en voor direct gebruik

(g) 1954 t/m 1960 uitsluitend blokken voor buizen

(h) 1954 t/m 1960 incl. andere blokken (exclusief blokken voor buizen)

Livraisons des usines dans la Communauté par pays destinataires (réceptions) de produits finis et finals en acier ordinaire et de fonte (a) (b)

Lieferungen der Werke an Walzstahlfertigerzeugnissen, weiterverarbeiteten Erzeugnissen und Rohelsen in die Gemeinschaft (Bezüge) nach Bestimmungsländern (a) (b)

Consegne degli stabilimenti nella Comunità, per paesi destinatari, di prodotti finiti e terminali di acciaio comune e di ghisa (a) (b)

Leveringen der bedrijven van walsrijproducten, verder bewerkte walsrijproducten en ruwijzer binnen de Gemeenschap naar landen van bestemming (= Aanvoer in EGKS-landen afk. van EGKS-bedrijven) (a) (b)

1000 t

Zeit Période Periodo Tijdvak	Deutschland (BR)	France	Italia	Nederland	UEBL · BLEU		EGKS CECA
					Belgique België	Luxembourg	
Walzstahlfertigerzeugnisse und weiterverarbeitete Erzeugnisse (c) · Produits finis et finals (c)							
<i>Prodotti finiti e terminali (c) · Walsrijproducten en verder bewerkte walsrijproducten (c)</i>							
1954	11 254	5 846	2 537	1 498	1 724	69	22 928
1955	14 142	6 932	3 061	1 676	1 966	75	27 852
1956	14 390	7 667	3 358	1 716	2 029	82	29 242
1957	14 893	8 478	3 595	1 820	2 099	91	30 976
1958	13 852	8 611	3 643	1 486	1 760	103	29 455
1959	15 598	8 156	4 153	1 898	2 010	139	31 954
1960	18 743	9 842	5 504	2 219	2 202	161	38 671
1961	17 703	10 032	6 418	2 141	2 388	211	38 893
1962	17 929	10 087	7 496	2 055	2 411	223	40 199
1963	17 033	10 358	8 092	2 085	2 469	219	40 256
1964 I	1 596	1 057	689	214	219	19	3 794
II	1 624	1 029	671	195	233	18	3 770
III	1 697	1 004	657	199	224	19	3 800
IV	1 868	1 097	680	200	252	21	4 118
V	1 599	964	599	194	237	17	3 610
VI	1 837	1 063	560	207	278	18	3 963
VII	1 892	924	617	197	188	18	3 836
VIII	1 746	587	419	184	225	18	3 179
IX	1 962	1 024	612	210	249	19	4 076
X	1 944	1 048	639	232	263	19	4 145
XI	1 811	974	600	211	244	18	3 858
Rohelsen · Fonte · Ghisa · Ruwijzer							
1954	1 681	1 189	344	200	186	81	3 681
1955	2 488	1 482	367	176	228	205	4 946
1956	2 447	1 857	392	167	231	216	5 310
1957	2 470	1 953	359	155	212	205	5 354
1958	1 632	1 728	315	115	190	96	4 076
1959	1 605	1 635	493	107	153	173	4 166
1960	1 711	1 634	701	142	187	224	4 599
1961	1 723	1 627	786	130	216	237	4 719
1962	1 418	1 237	787	127	200	209	3 978
1963	1 176	1 258	804	121	191	161	3 711
1964 I	133	112	77	11	24	12	369
II	127	111	63	10	26	13	350
III	159	116	60	11	19	12	377
IV	168	123	46	11	20	5	373
V	149	116	35	10	16	4	330
VI	156	122	47	17	12	5	359
VII	153	99	43	10	29	4	338
VIII	190	54	35	15	17	5	316
IX	165	111	52	28	17	4	377
X	161	116	48	21	19	5	370
XI	169	112	38	24	18	5	366

(a) Sulvant les statistiques de livraisons des usines (aciers spéciaux non compris) Secondo le statistiche delle consegne degli stabilimenti (non compresi gli acciai speciali)

(b) On donne pour chaque pays destinataire de la Communauté les livraisons provenant des usines du pays et des usines des autres pays de la Communauté Consegne degli stabilimenti del proprio paese più le consegne degli stabilimenti degli altri paesi della Comunità in detto paese

(c) Y compris coils pour utilisation directe
Ivi compresi coils per utilizzazione diretta

(a) Auf Grund der Lieferstatistiken der Werke (ohne Edelstahl) Op basis van de leveringsstatistieken der bedrijven (speciaalstaal niet inbegrepen)

(b) Lieferungen der Werke in das eigene Inland zuzüglich der Lieferungen der Werke der anderen Länder der Gemeinschaft in dieses Land Leveringen van de bedrijven in het eigen land, vermeerderd met de leveringen van de bedrijven van de andere landen van de Gemeenschap in dit land

(c) Einschließlich Warmbreitband zum unmittelbaren Verbrauch Met inbegrip van warmgewalst breedband voor direct gebruik

Livraisons des usines dans la Communauté et les pays tiers par groupes de produits et par pays ou zones géographiques destinataires (a)

Consegna degli stabilimenti nella Comunità e nei paesi terzi per gruppi di prodotti e per paesi o zone geografiche di destinazione (a)

Lieferungen der Werke in die Gemeinschaft und in dritte Länder nach Erzeugnis- und Ländergruppen (a)

Leveringen van de bedrijven aan de Gemeenschap en aan derde landen per produktengroep en land van bestemming (a)

59

1000 t

Bestimmungsländer Pays de destination Paesi di destinazione Landen van bestemming	Roheisen			Blöcke und Halbzeug			Walzstahlfertigerzeugnisse und weiterverarbeitete Erzeugnisse			
	Fonte			Lingots et demi-produits			Produits finis et finals			
	Ghisa			Lingotti e similavorati			Prodotti finiti e terminali			
	Ruwijzer (b)			Blokken en halffabrikaat (c)			Walslijproducten en verder bewerkte produkten (d)			
	1963	1963 I-IX	1964 I-IX	1963	1963 I-IX	1964 I-IX	1963	1963 I-XI	1964 I-XI	
EGKS • CECA										
Deutschland (BR)	1 176	881	1 402	5 725	4 292	6 117	17 033	12 825	15 821	
France	1 258	952	964	2 248	1 743	1 886	10 358	7 535	8 747	
Italia	804	587	458	2 491	1 780	1 704	8 092	5 935	5 505	
Niederland	121	90	122	38	29	47	2 085	1 534	1 800	
Belgique • België	191	138	180	965	742	704	2 469	1 781	2 105	
Luxembourg	161	125	63	2	1	1	219	161	169	
EGKS • CECA	3 711	2 773	3 189	11 505	8 587	10 479	40 256	29 771	34 147	
Übers. Gebiete T.O.M.	der franz. Union de l'Union franc. Belgiens • belges der Niederlande • néerland.	0	0	0	1	1	0	391	288	312
		—	—	—	—	—	—	2	1	1
		0	0	0	—	—	—	15	9	10
Europa Europe	Großbritannien • Royaume-Uni	26	17	21	47	26	116	388	261	354
	Irland, Island • Irlande, Islande	1	1	0	8	3	2	88	62	90
	Schweden • Suède	29	21	17	5	0	0	464	320	410
	Sonst. skand. Länder (e) autres pays scandinaves (e)	25	19	12	6	3	3	914	643	826
	Osteuropa (f) • Europe orient. (f) sonstige • autres	7	1	16	1	1	17	727	523	381
	69	50	60	366	296	214	1 741	1 303	1 434	
Amerika Amérique	USA und Bes. • USA et poss. Kanada (g) • Canada (g)	166	122	90	4	2	1	1 445	1 100	1 301
	Argentinien • Argentine	—	—	—	—	—	0	283	218	266
	Brasilien • Brésil	—	—	0	2	1	43	46	31	66
	sonstige • autres	—	—	—	0	0	10	57	50	23
		2	1	4	28	25	49	579	391	442
Pakistan • Pakistan	4	3	1	6	3	3	26	24	10	
Indien • Inde	—	—	—	3	2	3	85	70	74	
China • Chine	—	—	—	—	—	—	14	4	16	
Sonstige Länder Autres pays	Afrika • Afrique	3	2	3	—	—	1	409	271	272
	Asien • Asie Ozeanien • Océanie	113	89	15	95	66	79	896	662	525
	0	—	0	—	—	—	28	12	34	
Dritte Länder zusammen • Total pays tiers	445	326	239	572	429	542	8 598	6 243	6 852	
Insgesamt • Total général	4 156	3 099	3 428	12 077	9 016	11 021	48 854	36 014	40 998	

(a) Suivant les statistiques de livraisons des usines (non compris aciers spéciaux)
Secondo le statistiche delle consegne degli stabilimenti (non compresi acciai speciali)

(b) Y compris Spiegel et ferro-manganèse carburé
Compresi ghisa speculari e ferro-manganese carburato

(c) Y compris coils pour relaminage dans la Communauté
Compresi coils per rilaminazione nella Comunità

(d) Y compris coils pour l'utilisation directe et exportations vers les pays tiers
Compresi coils per utilizzazione diretta ed esportazioni verso i paesi terzi

(e) Finlande, Norvège, Danemark • Finlandia, Norvegia, Danimarca

(f) Bulgarie, Pologne, Hongrie, Roumanie, Tchécoslovaquie, URSS, Allemagne Orientale, Albanie
Bulgaria, Polonia, Ungheria, Romania, Cecoslovacchia, URSS, Germania Orientale, Albania

(g) Et Terre-Neuve • E Terra Nuova

(a) Auf Grund der Lieferstatistiken der Werke (ohne Edelstahl)
Op basis van de leveringsstatistieken der bedrijven (speciaalstaal niet inbegrepen)

(b) Einschließlich Spiegeleisen und kohlenstoffreiches Ferromangan
Met inbegrip van spiegelijzer en koolstofrijk ferromangaan

(c) Einschließlich Warmbreitband zum Weiterauswalzen in der Gemeinschaft
Met inbegrip van warmgewalst breedband voor uitwalsing in de Gemeenschap

(d) Einschließlich Warmbreitband zum unmittelbaren Verbrauch und Export in dritte Länder
Met inbegrip van warmgewalst breedband voor direct gebruik en uitvoer naar derde landen

(e) Finnland, Norwegen, Dänemark • Finland, Noorwegen, Denemarken

(f) Bulgarien, Ungarn, Polen, Rumänien, Tschechoslowakei, UdSSR, Sowj. bes. Zone Deutschlands, Albanien
Bulgarije, Hongarije, Polen, Roemenië, Tsjechoslowakije, UdSSR, Russische zone van Duitsland, Albanë

(g) Und Neufundland • En New-Foundland

Livraisons des usines dans la Communauté et les pays tiers par groupes de produits et par pays ou zones géographiques destinataires (a)

Consegna degli stabilimenti nella Comunità e nei paesi terzi per gruppi di prodotti e per paesi o zone geografiche di destinazione (a)

Lieferungen der Werke in die Gemeinschaft und in dritte Länder nach Erzeugnis- und Ländergruppen (a)

Leveringen van de bedrijven aan de Gemeenschap en aan derde landen per produktengroep en land van bestemming (a)

1000 t

DEUTSCHLAND (BR) · FRANCE

Bestimmungsländer Pays de destination Paesi di destinazione Landen van bestemming	Rohisen Fonte Ghisa Ruwijzer (b)			Blöcke und Halbzeug Lingots et demi-produits Lingotti e similavorati Blokken en halfafrikaat (c)			Walzstahlfertigerzeugnisse und weiterverarbeitete Erzeugnisse Produits finis et finals Prodotti finiti e terminali Walsrijproducten en verder bewerkte produkten (d)		
	1963	1963 I-IX	1964 I-IX	1963	1963 I-IX	1964 I-IX	1963	1963 I-IX	1964 I-IX
	Deutsche Werke · Usines allemandes · Stabilimenti tedeschi · Duitse bedrijven								
Deutschland (BR)	1 054	793	1 290	5 520	4 127	5 801	14 537	10 921	13 522
France	65	49	64	512	390	366	1 084	770	968
Italia	338	255	156	335	217	182	531	420	227
Niederland	2	1	27	26	20	29	606	455	554
Belgique · België	117	83	101	78	70	24	158	104	200
Luxembourg	14	11	17	0	0	—	4	3	4
EGKS · CECA	1 590	1 192	1 655	6 471	4 824	6 402	16 920	12 673	15 475
Übers. Geb. d. Gemeinschaft · T.O.M. d. I. Communauté	—	—	—	—	—	—	17	11	7
davon · dont	—	—	—	—	—	—	15	10	6
der franz. Union · de l'Union franç.	—	—	—	—	—	—	0	—	0
Belgiens · belges	—	—	—	—	—	—	2	1	1
der Niederlande · néerland.	—	—	—	—	—	—	—	—	—
Europa · Europe	126	85	107	286	247	176	1 478	1 047	1 117
darunter · dont	—	—	—	—	—	—	—	—	—
Großbritannien · Royaume-Uni	18	13	13	8	5	67	20	13	35
Skandinavien · Scandinavie	43	30	28	9	3	1	478	335	414
Amerika · Amérique	135	96	57	27	22	24	663	478	582
darunter · dont : USA und Bes. · USA et poss.	133	95	55	4	2	1	335	243	373
Sonstige Länder · Autres pays tiers	117	92	16	86	60	53	441	311	263
Dritte Länder zusammen · Total pays tiers	378	273	180	399	329	253	2 599	1 847	1 970
Insgesamt · Total général	1 968	1 465	1 835	6 870	5 153	6 655	19 519	14 520	17 445
Französische Werke · Usines françaises · Stabilimenti francesi · Franse bedrijven									
Deutschland (BR)	65	46	70	14	10	80	978	741	869
France	1 121	847	859	1 427	1 089	1 205	8 283	6 055	6 842
Italia	29	23	34	65	47	102	519	378	258
Niederland	4	3	5	1	1	—	94	71	78
Belgique · België	12	8	18	15	11	69	143	101	142
Luxembourg	141	111	43	—	—	—	1	1	2
EGKS · CECA	1 372	1 038	1 029	1 522	1 158	1 456	10 018	7 347	8 191
Übers. Geb. d. Gemeinschaft · T.O.M. d. I. Communauté	0	0	0	1	1	0	350	259	291
davon · dont	0	0	0	1	1	0	349	258	290
der franz. Union · de l'Union franç.	—	—	—	—	—	—	—	—	—
Belgiens · belges	—	—	—	—	—	—	1	1	1
der Niederlande · néerland.	—	—	—	—	—	—	—	—	—
Europa · Europe	3	3	6	63	27	110	916	667	828
darunter · dont	—	—	—	9	3	31	47	29	56
Großbritannien · Royaume-Uni	—	—	—	3	1	2	288	198	267
Skandinavien · Scandinavie	1	1	1	3	1	—	—	—	—
Amerika · Amérique	33	27	38	1	0	35	441	320	412
darunter · dont : USA und Bes. · USA et poss.	33	27	35	—	—	22	265	203	260
Sonstige Länder · Autres pays tiers	2	1	2	10	3	23	319	238	157
Dritte Länder zusammen · Total pays tiers	38	31	46	75	31	168	2 026	1 484	1 688
Insgesamt · Total général	1 410	1 069	1 075	1 597	1 189	1 624	12 044	8 831	9 879

(a) Suivant les statistiques de livraisons des usines (non compris aciers spéciaux)
Secondo le statistiche delle consegne degli stabilimenti (non compresi acciai speciali)

(b) Y compris Spiegel et ferro-manganèse carburé
Compresi ghisa speculare e ferro-manganese carburato

(c) Y compris coils pour relaminage dans la Communauté
Compresi coils per rilaminazione nella Comunità

(d) Y compris coils pour l'utilisation directe et exportations vers les pays tiers
Compresi i coils per utilizzazione diretta ed esportazioni verso i paesi terzi

(a) Auf Grund der Lieferstatistiken der Werke (ohne Edelstahl)
Op basis van de leveringsstatistieken der bedrijven (speciaalstaal niet inbegrepen)

(b) Einschließlich Spiegeleisen und kohlenstoffreiches Ferromangan
Met inbegrip van spiegelijzer en koolstofrijk ferromangaan

(c) Einschließlich Warmbreitband zum Weiterauswalzen in der Gemeinschaft
Met inbegrip van warmgewalst breedband voor uitwalsing in de Gemeenschap

(d) Einschließlich Warmbreitband zum unmittelbaren Verbrauch und Export in dritte Länder
Met inbegrip van warmgewalst breedband voor direct gebruik en uitvoer naar derde landen

Livraisons des usines, dans la Communauté et les pays tiers, par groupes de produits et par pays ou zones géographiques destinataires (a)

Consegna degli stabilimenti nella Comunità e nei paesi terzi per gruppi di prodotti e per paesi o zone geografiche di destinazione (a)

Lieferungen der Werke in die Gemeinschaft und in dritte Länder nach Erzeugnis- und Ländergruppen (a)

Leveringen van de bedrijven aan de Gemeenschap en aan derde landen per produktengroep en land van bestemming (a)

61

ITALIA · NEDERLAND

1000 t

Bestimmungsländer Pays de destination Paesi di destinazione Landen van bestemming	Roheisen Fonte Ghisa Ruwijzer (b)			Blöcke und Halbzeug Lingots et demi-produits Lingotti e similavorati Blokken en halffabricaat (c)			Walzstahlfertigerzeugnisse und weiterverarbeitete Erzeugnisse Produits finis et finals Prodotti finiti e terminali Walserijproducten en verder bewerkte producten (d)		
	1963	1963 I-IX	1964 I-IX	1963	1963 I-IX	1964 I-IX	1963	1963 I-IX	1964 I-IX
	Italienische Werke · Usines italiennes · Stabilimenti italiani · Italiaanse bedrijven								
Deutschland (BR)	—	—	—	—	—	5	30	20	70
France	—	—	—	6	4	6	44	30	62
Italia	425	298	266	1 957	1 431	1 332	6 573	4 777	4 794
Niederland	—	—	—	—	—	—	0	0	0
Belgique · België	—	—	—	—	—	—	0	0	0
Luxembourg	—	—	—	—	—	—	—	—	—
EGKS · CECA	425	298	266	1 963	1 435	1 343	6 647	4 827	4 926
Übers. Geb. d. Gemeinschaft · T.O.M. d. I. Communauté	—	—	—	—	—	—	—	—	—
davon · dont	{ der franz Union · de l'Union franç. Belgiens · belges der Niederlande · néerland.			—	—	—	—	—	—
Europa · Europe	0	0	0	33	24	39	229	162	215
darunter · dont	{ Großbritannien · Royaume-Uni Skandinavien · Scandinavie			—	—	—	0	0	1
Amerika · Amérique	—	—	—	0	0	1	3	3	15
darunter · dont : USA und Bes. · USA et poss.	—	—	—	0	0	0	—	—	5
Sonstige Länder · Autres pays tiers	0	0	0	0	—	1	52	32	65
Dritte Länder zusammen · Total pays tiers	0	0	0	33	24	41	284	197	295
Insgesamt · Total général	425	298	266	1 996	1 459	1 384	6 931	5 024	5 221
Niederländische Werke · Usines néerlandaises Stabilimenti olandesi · Nederlandse bedrijven									
Deutschland (BR)	(e) 57	(e) 42	43	25	23	4	192	145	175
France	71	56	40	47	37	42	41	33	36
Italia	12	10	2	63	31	81	89	68	61
Niederland	115	85	90	11	7	6	717	538	590
Belgique · België	62	47	60	140	104	131	22	18	17
Luxembourg	6	5	3	—	—	—	—	—	—
EGKS · CECA	323	245	238	286	202	264	1 061	802	879
Übers. Geb. d. Gemeinschaft · T.O.M. d. I. Communauté	0	0	0	—	—	—	3	3	2
davon · dont	{ der franz. Union · de l'Union franç. Belgiens · belges der Niederlande · néerland.			—	—	—	—	—	—
Europa · Europe	29	22	14	20	11	4	563	420	395
darunter · dont	{ Großbritannien · Royaume-Uni Skandinavien · Scandinavie			7	4	8	20	11	133
Amerika · Amérique	0	0	0	—	—	—	22	17	23
darunter · dont : USA und Bes. · USA et poss.	—	—	—	—	—	—	0	0	1
Sonstige Länder · Autres pays tiers	0	0	—	—	—	—	41	20	57
Dritte Länder zusammen · Total pays tiers	29	22	14	20	11	4	629	460	477
Insgesamt · Total général	352	267	252	306	213	268	1 690	1 262	1 356

(a) Sivant les statistiques de livraisons des usines (non compris aciers spéciaux)
Secondo le statistiche delle consegne degli stabilimenti (non compresi acciai speciali)

(b) Y compris Spiegel et ferro-manganèse carburé
Compresi ghisa speculare e ferro-manganese carburato

(c) Y compris coils pour relaminage dans la Communauté
Compresi coils per rilaminazione nella Comunità

(d) Y compris coils pour l'utilisation directe et exportations vers les pays tiers
Compresi coils per utilizzazione diretta ed esportazioni verso i paesi terzi

(e) Y compris livraisons des usines belges et luxembourgeoises (Bénélux)
Compresi consegne degli stabilimenti belgi e lussemburghesi (Benelux)

(a) Auf Grund der Lieferstatistiken der Werke (ohne Edelmehle)
Op basis van de leveringsstatistieken der bedrijven (speciaalstaal niet inbegrepen)

(b) Einschließlich Spiegeleisen und kohlenstoffreiches Ferromangan
Met inbegrip van spiegelijzer en koolstofrijk ferromangaan

(c) Einschließlich Warmbreitband zum Weiterauswalzen in der Gemeinschaft
Met inbegrip van warmgewalst breedband voor uitwalsing in de Gemeenschap

(d) Einschließlich Warmbreitband zum unmittelbaren Verbrauch oder Export
in dritte Länder
Met inbegrip van warmgewalst breedband voor direct gebruik of uitvoer
naar derde landen

(e) Einschließlich der Lieferungen der Werke Belgiens und Luxemburgs (Benelux)
Met inbegrip van de leveringen van de belgische en luxemburgse bedrijven
(Benelux)

Livraisons des usines dans la Communauté et les pays tiers par groupes de produits et par pays ou zones géographiques destinataires (a)

Consegna degli stabilimenti nella Comunità e nei paesi terzi per gruppi di prodotti e per paesi o zone geografiche di destinazione (a)

Lieferungen der Werke in die Gemeinschaft und in dritte Länder nach Erzeugnis- und Ländergruppen (a)

Leveringen van de bedrijven aan de Gemeenschap en aan derde landen per produktengroep en land van bestemming (a)

1000 t

BELGIQUE (BELGIE) · LUXEMBOURG

Bestimmungsländer Pays de destination Paesi di destinazione Landen van bestemming	Roh Eisen Fonte Ghisa Ruwijszer (b)			Blöcke und Halbzeug Lingots et demi-produits Lingotti e similavorati Blokken en halffabricaat (c)			Walzstahlfertigerzeugnisse und weicerverarbeitete Erzeugnisse Produits finis et finals Prodotti finiti e terminali Walserijproducten en verder bewerkte produkten (d)		
	1963	1963 I-IX	1964 I-IX	1963	1963 I-IX	1964 I-IX	1963	1963 I-IX	1964 I-IX
	Belgische Werke · Usines belges · Stabilimenti belgi · Belgische bedrijven (e)								
Deutschland (BR)				28	23	101	636	497	598
France				289	219	264	665	478	644
Italia				40	32	13	216	160	90
Niederland				0	—	11	479	343	413
Belgique · België				727	554	456	1 643	1 201	1 326
Luxembourg				—	—	0	6	4	3
EGKS · CECA				1 084	828	845	3 645	2 683	3 074
Übers. Geb. d. Gemeinschaft · T.O.M. d. I. Communauté				—	—	—	28	19	19
davon · dont				—	—	—	23	16	15
der franz. Union · de l'Union franç.				—	—	—	1	1	0
Belgiens · belges				—	—	—	4	2	4
der Niederlande · néerland.				—	—	—	—	—	—
Europa · Europe				30	20	20	640	458	524
darunter · dont				9	6	13	118	80	112
Großbritannien · Royaume-Uni				—	—	—	206	138	201
Skandinavien · Scandinavie				—	—	—	—	—	—
Amerika · Amérique				6	6	43	926	695	734
darunter · dont : USA und Bes. · USA et poss.				—	—	15	579	444	469
Sonstige Länder · Autres pays tiers				9	8	8	413	295	250
Dritte Länder zusammen · Total pays tiers				45	34	71	2 007	1 468	1 527
Insgesamt · Total général				1 129	862	916	5 652	4 151	4 601
				Luxemburgische Werke · Usines luxembourgeoises Stabilimenti lussemburghesi · Luxemburgse bedrijven (e)					
Deutschland (BR)				138	111	128	661	500	588
France				3	3	3	242	168	194
Italia				31	21	14	163	132	75
Niederland				—	—	—	187	127	166
Belgique · België				5	4	23	503	357	419
Luxembourg				2	1	1	208	153	161
EGKS · CECA				179	140	169	1 964	1 437	1 603
Übers. Geb. d. Gemeinschaft · T.O.M. d. I. Communauté				—	—	—	9	6	4
davon · dont				—	—	—	4	4	1
der franz. Union · de l'Union franç.				—	—	—	0	0	0
Belgiens · belges				—	—	—	5	2	3
der Niederlande · néerland.				—	—	—	—	—	—
Europa · Europe				—	—	3	498	358	415
darunter · dont				—	—	—	32	23	18
Großbritannien · Royaume-Uni				—	—	—	241	166	219
Skandinavien · Scandinavie				—	—	—	—	—	—
Amerika · Amérique				—	—	—	354	278	337
darunter · dont : USA und Bes. · USA et poss.				—	—	—	265	209	194
Sonstige Länder · Autres pays tiers				—	—	1	193	146	138
Dritte Länder zusammen · Total pays tiers				—	—	4	1 054	788	894
Insgesamt · Total général				179	140	173	3 018	2 225	2 497

(a) Suivant les statistiques de livraison des usines (non compris aciers spéciaux)
Secondo le statistiche delle consegne degli stabilimenti (non compresi acciai speciali)

(b) Y compris Spiegel et ferro-manganèse carburé
Compresi ghisa speculare e ferro-manganese

(c) Y compris coils pour relaminage dans la Communauté
Compresi coils per rilaminazione nella Comunità

(d) Y compris coils pour l'utilisation directe et exportations vers les pays tiers
Compresi coils per utilizzazione diretta ed esportazioni verso i paesi terzi

(e) Voir tableau 61, note (e) · Cfr. tabella 61, nota (e)

(a) Auf Grund der Lieferstatistiken der Werke (ohne Edelstahl)
Op basis van de leveringsstatistieken der bedrijven (specialstaal niet inbegrepen)

(b) Einschließlich Spiegeleisen und kohlenstoffreiches Ferromangan
Met inbegrip van spiegelijzer en koolstofrijk ferromangaan

(c) Einschließlich Warmbreitband zum Weicerauswalzen in der Gemeinschaft
Met inbegrip van warmgewalst breedband voor uitwalsing in de Gemeenschap

(d) Einschließlich Warmbreitband zum unmittelbaren Verbrauch oder Export
in dritte Länder
Met inbegrip van warmgewalst breedband voor direct gebruik of uitvoer
naar derde landen

(e) Vgl. Tabelle 61, Anm. (e) · Vgl. tabel 61, noot (e)

Réceptions, par pays, des produits finis et finals (a) livrés par les usines de la Communauté et taux d'interpénétration des marchés (b) (aciers spéciaux exclus) (c)

Arrivi per paesi dei prodotti finiti e terminali (a) consegnati dagli stabilimenti della Comunità e tasso d'interpénétrazione dei mercati (b) (acciai speciali esclusi) (c)

Bezüge der Länder an Walzstahlerzeugnissen und weiterverarbeiteten Erzeugnissen (a) von Werken der Gemeinschaft und Marktverflechtungsrate in % (b) (ohne Edelstähle) (c)

Aanvoer per land van walselijproducten en verder bewerkte walselijproducten (a) afkomstig van bedrijven binnen de Gemeenschap en graad van marktvervlechting in % (b) (speciaal staal niet inbegrepen) (c)

Zeit Période Periodo Tijdvak	Deutschland (BR)	France	Italia	Nederland	UEBL · BLEU		EGKS CECA
					Belgique België	Luxembourg	
Bezüge insgesamt · Réceptions totales · Arrivi totali · Totale aanvoer (1000 t)							
1954	12 269	6 086	2 985	1 507	1 807	70	24 724
1955	15 623	7 191	3 564	1 690	2 070	75	30 213
1956	16 048	7 951	3 950	1 731	2 152	83	31 915
1957	16 532	8 787	4 229	1 835	2 221	93	33 697
1958	15 084	8 901	4 266	1 497	1 856	106	31 710
1959	16 839	8 431	4 830	1 909	2 103	140	34 252
1960	20 318	10 143	6 212	2 236	2 305	163	41 377
1961	19 255	10 373	7 235	2 165	2 493	213	41 735
1962	19 312	10 406	8 288	2 081	2 543	225	42 855
1963	18 237	10 664	8 919	2 096	2 571	220	42 707
1964 I	1 703	1 083	757	215	229	20	4 007
II	1 735	1 060	736	196	240	18	3 985
III	1 831	1 038	720	200	234	20	4 043
IV	2 012	1 130	745	201	261	22	4 371
V	1 719	994	666	194	246	17	3 836
VI	1 963	1 098	619	207	287	18	4 192
VII	2 087	948	683	197	196	18	4 129
VIII	1 874	610	462	184	233	19	3 382
IX	2 092	1 062	672	210	258	19	4 313
X	2 087	1 086	715	232	275	19	4 414
XI	1 940	1 007	670	212	254	17	4 100

Anteil der Bezüge aus anderen Ländern der Gemeinschaft in % (b)
Part des réceptions en provenance d'autres pays de la Communauté en % (b)
Aliquota degli arrivi in provenienza da altri paesi della Comunità in % (b)
Aandeel van de aanvoer uit andere landen der Gemeenschap in % (b)

1954	7,7	13,2	6,8	66,0	28,5	6,9	13,9
1955	9,5	14,1	3,8	66,3	27,4	7,2	14,1
1956	7,9	15,2	4,2	66,8	26,9	7,3	13,5
1957	7,0	16,1	5,3	68,7	28,2	8,7	13,7
1958	9,1	17,1	5,9	62,2	28,6	8,2	14,4
1959	11,4	14,6	5,5	65,2	32,5	5,7	15,5
1960	10,5	15,9	7,6	64,7	33,5	4,9	15,6
1961	10,7	17,2	11,0	64,5	37,7	4,5	16,7
1962	12,8	18,0	15,2	65,3	34,9	5,8	18,4
1963	13,7	19,5	17,1	65,3	32,8	5,0	19,5
1964 I	12,4	20,9	18,0	68,0	31,8	7,2	19,9
II	12,6	20,8	15,9	68,6	34,7	6,7	19,4
III	12,5	20,3	14,3	67,0	34,3	5,0	18,7
IV	13,0	19,5	13,2	65,2	37,5	2,6	18,6
V	15,3	20,9	10,4	67,1	39,1	4,3	20,0
VI	15,0	21,1	9,7	64,4	36,8	2,5	19,8
VII	13,4	21,0	7,3	67,7	40,4	4,7	18,0
VIII	13,3	28,3	6,7	69,9	30,5	4,1	19,9
IX	14,3	21,9	7,6	65,3	35,4	4,7	18,8
X	15,5	20,0	7,2	65,6	37,0	4,9	19,2
XI	14,9	21,2	7,8	69,0	37,8	3,4	19,5

(a) Y compris lingots, demi-produits et coils pour utilisation directe (autre que le relaminage)

Compresi i lingotti, semilavorati e coils per utilizzazione diretta (diversi dalla rilaminazione)

(b) Part en % des autres pays de la Communauté dans l'approvisionnement total par la Communauté de chaque pays membre

Parte in % degli altri paesi della Comunità nell'approvvigionamento totale per la Comunità di ogni paese membro

(c) Suivant les statistiques de livraisons des usines
Secondo le statistiche delle consegne degli stabilimenti

(a) Einschließlich Blöcke, Halbzeug und Warmbreitband zum unmittelbaren Verbrauch (nicht zum Weiterauswalzen)

Met inbegrip van blokken, halffabrikaat en warmgewalst breedband voor direct verbruik (niet voor uitwalsing)

(b) Antell (%) der anderen Länder der Gemeinschaft an den Gesamtbezügen jedes Landes der Gemeinschaft

Aandeel (%) van de andere landen der Gemeenschap in de totale aanvoer van elk land der Gemeenschap

(c) Auf Grund der Lieferstatistiken der Werke
Op basis van de leveringsstatistieken der bedrijven

Réceptions, par pays, des produits sidérurgiques en aciers fins et spéciaux (a) livrés par les usines de la Communauté, et taux d'interpénétration des marchés

Bezüge der Länder an Edelmessing (a) von Werken der Gemeinschaft und Marktverflechtungsrate

Arrivi, per paese, di prodotti siderurgici in acciai fini e speciali (a) consegnati dagli stabilimenti della Comunità e tasso d'interpénétrazione dei mercati

Aanvoer in de afzonderlijke landen van speciale staalsoorten (a) afkomstig van bedrijven binnen de Gemeenschap en graad van marktverflechting

Zeit Période Período Tijdvak	Deutschland (BR)	France	Italia	Benelux			EGKS CECA
				Nederland	Belgique België	Luxembourg	
Bezüge insgesamt · Réceptions totales · Arrivi totali · Totale aanvoer 1000 t							
1955	1 047,0	672,6	436,7	16,9	46,8	5,9	2 225,9
1956	1 204,1	839,1	457,6	23,3	70,3	7,9	2 602,3
1957	1 097,0	960,1	533,1	25,0	68,4	8,1	2 691,7
1958	1 064,9	944,8	483,0	14,5	42,4	6,6	2 556,2
1959	1 208,8	742,0	554,0	23,7	53,3	7,8	2 589,6
1960	1 576,3	1 012,3	799,6	33,1	59,3	9,1	3 489,7
1961	1 626,3	1 065,7	944,1	33,3	71,9	12,0	3 753,3
1962	1 478,5	1 060,1	973,1	30,3	65,7	10,0	3 617,7
1963	1 484,0	1 060,1	900,1	33,1	71,9	9,5	3 558,7
1964	1 914,8	1 151,8	803,3	41,6	86,3	8,8	4 006,6
1963 X	139,7	100,2	86,1	2,5	6,9	0,8	336,2
XI	126,6	90,7	72,7	2,0	6,2	0,6	298,8
XII	119,8	96,8	71,1	3,6	5,2	0,5	297,0
1964 IV	158,3	104,8	79,9	3,5	6,7	0,9	354,1
V	141,4	97,1	68,9	2,9	7,6	0,8	318,7
VI	166,6	102,5	67,5	3,7	8,5	0,5	349,3
VII	173,6	87,6	74,4	2,9	5,6	0,9	345,0
VIII	153,7	39,8	32,6	3,6	7,1	0,7	237,5
IX	167,2	106,6	64,8	4,3	7,7	0,7	351,3
X	182,7	107,7	62,4	4,7	6,7	0,7	364,9
XI	169,8	98,5	61,1	3,5	7,8	0,6	341,3
XII	160,2	95,9	56,3	3,3	6,9	0,5	323,1
Anteil der Bezüge aus anderen Ländern der Gemeinschaft in % (b) Part des réceptions en provenance d'autres pays de la Communauté en % (b) Aliquota degli arrivi in provenienza da altri paesi della Comunità in % (b) Aandeel van de aanvoer uit andere landen der Gemeenschap in % (b)							
1955	2,6	5,3	2,8	63,7	14,8	0,4	4,1
1956	2,3	7,3	3,3	73,2	20,5	1,4	5,2
1957	1,2	8,9	4,7	69,4	30,3	3,6	6,1
1958	1,4	7,8	4,2	63,6	20,1	5,1	5,0
1959	1,5	9,5	3,2	57,3	24,5	4,5	5,1
1960	2,2	9,0	3,9	55,7	27,7	3,6	5,5
1961	2,5	7,2	5,8	56,4	27,2	1,6	5,6
1962	1,8	8,5	5,2	48,1	24,7	1,8	5,5
1963	2,4	9,9	5,1	40,0	31,1	2,4	6,2
1964	4,5	10,2	5,1	46,3	27,5	2,3	7,2
1963 X	2,8	10,1	4,7	37,5	33,5	4,2	6,4
XI	3,0	9,4	5,1	42,9	33,0	0,2	6,3
XII	2,6	8,7	4,3	33,5	34,3	22,3	5,9
1964 IV	3,7	11,1	4,8	38,3	28,4	2,0	6,9
V	4,9	10,2	5,0	53,0	25,0	0,1	7,4
VI	4,6	10,3	5,7	42,3	23,5	2,7	7,3
VII	6,1	10,0	5,8	67,3	37,4	0,6	8,0
VIII	3,8	17,3	6,2	44,3	27,2	1,0	7,7
IX	5,7	11,0	4,6	53,8	29,9	0,7	8,2
X	5,0	9,0	4,5	33,2	30,1	2,5	6,9
XI	5,5	8,9	4,8	43,4	28,5	1,2	7,2
XII	5,5	8,0	5,1	44,9	30,5	0,2	7,1

(a) Tous produits (lingots et demi-produits, même pour relaminage inclus)
Tutti i prodotti (lingotti e semilavorati, inclusa anche la rilaminazione)

(a) Alle Erzeugnisse (einschl. Blöcke und Halbzeug, auch zum Weiterwalzen)
Alle producten (met inbegrip van blokken en halffabrikaat, ook voor uitwalsing)

(b) Part en % des autres pays de la Communauté dans l'approvisionnement total par la Communauté de chaque pays membre. Pour le Bénélux il s'agit de la part représentée par les livraisons des pays autres que ceux du Bénélux
Parte en % degli altri paesi della Comunità nell'approvvigionamento totale per la Comunità di ogni paese membro. Per il Benelux trattasi della parte rappresentata dalle consegne dei paesi oltre che quelli del Benelux

(b) Anteil (%) der anderen Länder der Gemeinschaft an den Gesamtbezügen jedes Landes der Gemeinschaft. Für Benelux bezieht sich der Anteil auf die Lieferungen der Nicht-Benelux-Länder
Aandeel (%) van de andere landen der Gemeenschap in de totale aanvoer van elk land der Gemeenschap. Voor Benelux wordt deze verhouding weergegeven door de leveringen der niet-Beneluxlanden

Teil I: Eisenschaffende Industrie

1^{re} Partie: Sidérurgie proprement dite

1^a Parte: Siderurgia propriamente detta

1^o Deel: IJzer- en staalproducerende industrie

V

Außenhandel und Binnenaustausch der
Gemeinschaft mit Erzeugnissen der Eisen- und
Stahlindustrie (Außenhandelsstatistik)

Commercio estero e scambi dei prodotti
siderurgici all'Interno della Comunità
(Statistiche doganali)

Commerce extérieur et échanges de produits
sidérurgiques à l'Intérieur de la Communauté
(Statistiques douanières)

Buitenlandse handel en ruilverkeer van de
Gemeenschap in produkten der IJzer- en
staalindustrie (Douanestatistieken)

**N. B. : Pour consulter les tableaux 65 à 76 déplier la
page 83**

N. B. : Per consultare le tabelle de 65 à 76 aprire a pagina 83

N. B. : Zum Lesen der Tabellen 65 bis 76 entfalte Seite 83

**N. B. : Voor raadpleging van de tabellen 65 tot 76 gebruik
men het vouwblad op blz. 83**

En-tête quadrilingue des colonnes des tableaux 65 à 76 - Viersprachige Überschrift für die Spalten der Tabellen Nr. 65 bis 76
Intestazione quadrilingue delle colonne delle tabelle dal n 65 al n 76 - Viertelige tekst voor de kolommen van de tabellen 65 tot 76

Table with columns: Tijdvak, Ruwijzer en ferrolegeringen van het Verdrag, Staal (produkten welke onder het Verdrag vallen), and Produkten, die niet onder het Verdrag vallen. Rows 0-32.

Table with columns: Período, Ghisa e ferro-leghe del Trattato, Acciaio (prodotti compresi nel Trattato), and Prodotti siderurgici fuori della Comunità. Rows 0-32.

Table with columns: Période, Fontes et ferro-alliages CECA, Acier (Produits CECA), and Produits sidérurgiques hors CECA. Rows 0-32.

Table with columns: Zeit, Rohelisen und Ferrolegierungen des Vertrages, Stahl (Erzeugnisse des Vertrages), and Erzeugnisse außerhalb des Vertrages. Rows 0-32.

Importations par produits en provenance des pays tiers et réceptions des pays de la Communauté en provenance d'autres pays de la Communauté*

Einfuhr aus dritten Ländern nach Erzeugnissen und Bezüge der Länder der Gemeinschaft aus anderen Ländern der Gemeinschaft*

Importazioni per prodotti in provenienza dai paesi terzi e arrivi ai paesi della Comunità in provenienza da altri paesi della Comunità*

Invoer uit derde landen en aanvoer van de landen der Gemeenschap uit andere landen van de Gemeenschap per produkt*

EGKS / CECA

1000 t

Main data table with columns 0-32 representing years and product categories. Rows include years from 1952 to 1965 and Roman numerals I to XII. Includes sub-headers for 'Einfuhr aus dritten Ländern' and 'Importations en provenance des pays tiers'.

*	0	1	2	3	4	5	6	7	8	9	10	11	12	13	14	15	16	17	18	19	20	21	22	23	24	25	26	27	28	29	30	31	32
---	---	---	---	---	---	---	---	---	---	---	----	----	----	----	----	----	----	----	----	----	----	----	----	----	----	----	----	----	----	----	----	----	----

Bezüge aus Ländern der EGKS · Réceptions en provenance des pays de la CECA · Arrivi dai paesi della CECA · Aanvoer uit landen der EGKS

(1952)	249		7	17	273	a) 13	b) 262	b) 17	52	10	b) 132	e) 556	9	121	124	84	d) 9	3	204	177	20	11	1 804			42	47	87	1 979	38	57	16				
1953	241		5	20	266	129	196	30	67	99	7 368	448	16	143	220	157	16	5	265	177	46	20	2 409			30	29	54	41	(84)	2 587	17	(67)	6		
1954	391		24	36	451	87	355	64	201	59	12 317	793	29	301	241	285	27	13	320	330	91	25	3 550			14	32	78	56	101	3 785	48	113	19		
1955	548		29	63	640	90	313	185	356	52	12 322	1 109	30	386	349	377	34	23	515	443	96	33	4 726			24	71	101	60	135	5 021	70	158	22		
1956	486		40	61	587	137	226	58	273	54	13 324	1 070	21	401	283	398	42	36	503	423	119	45	4 426			22	106	106	67	165	4 764	30	137	15		
1957	537		46	58	641	220	246	100	375	68	14 343	1 049	37	427	304	437	52	47	632	466	123	70	5 007			38	119	94	69	186	5 356	27	128	14		
1958	385		32	56	473	114	356	152	404	60	8 402	839	31	393	279	407	46	47	630	594	173	65	5 002			28	120	95	60	180	5 336	52	111	14		
1959	462		24	74	560	162	444	228	522	73	9 535	1 163	39	410	353	484	56	50	655	1 112	199	93	6 585			39	157	113	85	226	7 010	80	89	27		
1960	720		29	106	855	a) 309	b) 750	387	b) 778	65	10 636	1 427	40	609	445	580	d) 80	64	861	1 583	203	116	8 940			63	223	150	93	271	9 454	151	53	48		
1961	543	402	32	113	1 090	207	f) 798	371	629	66	12 665	1 497	49	714	527	601	68	76	1 071	1 353	220	134	9 050			71	277	168	104	290	9 612	169	48	55		
1962	448	437	40	125	1 050	169	658	356	639	60	11 729	1 484	59	819	587	641	79	85	1 332	1 638	299	167	9 814			79	256	169	115	372	10 470	134	46	43		
1963	416	487	41	129	1 073	202	659	429	913	50	14	b) 829	c) 1 873	54	790	554	740	62	104	1 345	1 809	318	207	10 753			88	279	189	137	398	11 477	63	51	46	
1964																																				
1963																																				
V	45	38	4	12	99	21	57	50	80	5	1	b) 78	c) 153	4	71	54	67	6	9	119	171	29	16	990			7	24	17	13	37	1 056	6	4	6	
VI	32	33	2	10	76	22	65	35	74	4	1	68	141	3	63	41	57	5	8	110	149	31	17	894			7	23	15	10	38	957	5	4	3	
VII	30	49	5	11	95	17	59	35	64	5	1	71	159	5	73	48	57	5	9	118	159	40	19	944			9	25	17	13	34	1 008	4	5	4	
VIII	31	44	2	15	92	16	50	32	81	6	1	50	140	5	73	43	58	5	8	96	141	28	15	849			8	19	14	8	38	908	8	4	4	
IX	43	36	3	8	90	16	54	32	75	2	2	64	151	5	70	46	63	6	8	117	152	25	19	907			6	24	16	10	34	968	4	5	3	
X	43	65	5	15	127	16	53	33	82	2	1	66	157	6	78	45	74	8	10	119	161	25	22	958			7	27	18	12	37	1 024	2	5	4	
XI	18	37	1	11	67	16	48	34	94	4	1	63	138	0	68	45	59	5	9	110	148	18	20	882			6	24	17	11	34	945	2	6	3	
XII	24	58	2	10	93	22	45	35	71	1	1	b) 68	d) 129	0	63	44	62	5	9	108	149	25	18	853			6	23	16	11	35	915	3	5	3	
1964																																				
I	23	42	2	15	83	23	67	42	118	3	1	92	133	4	72	41	60	7	10	122	174	24	26	1 021			9	25	19	11			3	5	5	
II	26	50	3	12	90	21	67	34	116	4	0	79	152	4	83	43	63	7	8	139	182	24	27	1 054			7	24	20	13	157	3 385	4	5	4	
III	20	44	2	12	79	29	75	36	112	6	1	95	150	4	75	38	68	6	7	135	175	20	25	1 058			11	27	18	13			5	4	5	
IV	18	49	2	12	81	40	81	41	86	5	0	78	156	3	79	40	68	7	9	139	178	36	30	1 079			5	28	20	14			3	4	4	
V	8	36	3	13	59	42	59	37	86	4	1	68	142	3	74	36	64	5	7	137	163	28	21	979			9	27	19	12	174	3 460	2	4	3	
VI	16	41	2	15	74	48	70	39	122	7	1	76	163	7	83	42	70	5	7	145	185	32	27	1 130			9	28	21	14			3	4	7	
VII	25	37	3	10	75	40	77	48	90	6	0	84	180	4	69	41	68	5	8	129	170	29	19	1 068			7	29	20	13	40	1 141	1	5	5	
VIII	11	25	4	13	53	37	82	38	71	4	1	66	161	5	59	35	53	6	4	98	129	22	14	883			6	19	15	9	41	948	0	3	5	
IX	25	31	3	12	70	39	89	45	102	3	1	78	182	6	74	43	70	9	8	115	150	24	18	1 055			7	34	19	14	46	1 135	1	3	5	
X	24	32	2	9	67	45	65	37	93	3	1	87	179	4	67	51	68	7	8	121	173	21	19	1 048			8	31	21	14	54	1 137	3	3	5	
XI					82																			997												
XII						d)																														
1965																																				
I																																				
II																																				
III																																				

* Siehe Überschriften der Spalten Seite 83 (Faltblatt)

- (a) Einschl. Halbzeug aus Edelstahl
(b) Nur Massenstahl
(c) Einschl. Walzdraht aus Edelstahl
(d) Einschl. Warmbreitband aus Edelstahl
(e) Geschmiedete, kaltgezogene und kaltgewalzte Erzeugnisse (andere als Bleche und kaltgewalzte Bandisen zur Herstellung von Weißband) und oberflächenbearbeitete Erzeugnisse
(f) Einschl. Vorrampen und Platinen aus Edelstahl

* Voir les en-têtes des colonnes page 83 (dépliant)

- (a) Y compris demi-produits en aciers spéciaux
(b) Acier ordinaire seulement
(c) Y compris fil machine en aciers spéciaux
(d) Y compris ébauches en rouleaux pour tôles en aciers spéciaux
(e) Produits forgés, laminés à froid (autres que les tôles ou le feuillard destiné à la fabrication du fer-blanc) ou ouvrés à la surface
(f) Y compris brames et larges en aciers spéciaux

* Vedere le intestazioni delle colonne a pagina 83 (pieghevole)

- (a) Compresi i semi-prodotti di acciai speciali
(b) Solo acciaio comune
(c) Compresa la vergella in matasse di acciai speciali
(d) Compresi gli sbocchi in rotoli per lamiere di acciai speciali
(e) Prodotti fucinati, laminati a freddo (differenti dalle lamiere o dai nastri stretti a caldo destinati alla fabbricazione della banda) o lavorati alla superficie
(f) Compresi le bramme e i bidoni di acciai speciali

* Voor de tekst der kolommen zie men bladzijde 83 (vouwblad)

- (a) Met inbegrip van halfabrikaten van edelstaal
(b) Alleen gewone staalsoorten
(c) Met inbegrip van walsdraad van edelstaal
(d) Met inbegrip van breedband van edelstaal
(e) Gesmede, koudgetrokken en koudgewalste producten (met uitzondering van plaatstaal, koudgewalst bandstaal voor de vervaardiging van blik) en producten met bewerkt oppervlak
(f) Met inbegrip van plakken en plaatstrippen van edelstaal

*	0	1	2	3	4	5	6	7	8	9	10	11	12	13	14	15	16	17	18	19	20	21	22	23	24	25	26	27	28	29	30	31	32	
						a) 5	b) 109	38	b) 1	13	0	b) 84	e) 277	—	47	51	39	d) 5	1	81	58	2	7	793	16	9	17	6	824	11	38	11		
1952	5	0	0	5	14	61	8	64	31	0	167	227	—	77	84	77	8	1	133	44	18	5	1 019	3	10	13	5	1	1 038	0	46	3		
1953	21	—	0	21	6	84	16	170	5	0	189	387	0	173	111	109	16	1	130	136	34	7	1 575	4	15	6	8	4	1 593	25	78	13		
1954	61	3	13	76	17	115	8	267	3	1	196	634	—	234	205	171	22	2	213	245	36	10	2 379	7	37	16	13	11	2 420	39	92	14		
1955	71	4	20	95	27	74	0	159	1	1	199	547	—	200	125	153	22	7	155	188	48	17	1 922	5	42	15	9	17	1 963	4	67	5		
1956	48	3	13	64	2	81	0	191	11	1	204	393	—	205	114	147	26	6	125	203	66	20	1 795	14	27	13	16	25	1 848	4	58	5		
1957	44	—	3	47	2	105	6	206	17	0	239	375	2	208	132	170	20	6	169	292	89	29	2 065	7	30	18	16	42	2 142	2	59	5		
1958	42	0	13	55	34	178	17	201	10	0	299	449	1	194	175	211	12	9	241	614	90	49	2 784	8	28	19	21	43	2 867	4	32	16		
1959	81	7	25	113	a) 77	b) 301	10	268	2	0	356	412	1	203	147	201	d) 9	12	146	822	81	43	3 091	16	26	12	15	35	3 153	3	3	29		
1960	116	11	44	171	17	233	9	163	2	1	351	402	1	189	138	217	8	11	150	708	82	43	2 725	13	46	15	22	50	2 812	6	2	33		
1961	7	87	14	52	165	1	199	10	52	1	0	424	466	1	182	130	215	10	14	241	897	113	52	3 008	15	30	18	27	75	3 128	2	2	23	
1962	22	79	15	49	124	1	181	15	51	1	3	b) 425	e) 511	0	217	113	229	9	18	257	895	98	53	3 078	20	33	21	39	93	3 230	2	1	26	
1963	5	65	14	40	163	0	15	1	7	0	0	b) 42	e) 55	0	21	12	19	1	2	28	84	11	5	301	1	3	2	4	10	318	0	0	4	
V	2	6	2	4	14	0	15	1	7	0	0	b) 36	e) 45	—	20	8	16	1	1	20	70	9	5	250	1	2	2	3	13	268	0	0	1	
VI	0	4	0	2	6	—	14	1	5	0	0	37	48	—	20	12	20	1	1	28	77	11	5	281	2	3	2	3	8	294	0	0	2	
VII	1	5	1	3	9	1	16	0	5	0	0	30	51	—	23	7	17	1	1	21	73	8	4	255	3	2	2	2	9	267	0	0	2	
VIII	0	6	1	4	11	0	13	1	5	0	0	28	44	—	17	8	20	1	1	22	72	6	5	245	1	2	1	2	7	255	0	0	2	
IX	0	6	1	2	8	0	14	4	3	0	1	32	50	—	23	10	24	1	2	20	74	9	5	275	3	3	2	2	7	286	0	0	3	
X	1	5	2	5	12	0	18	1	5	0	0	26	39	0	18	10	18	1	1	23	72	5	4	233	2	2	1	2	5	242	0	0	2	
XI	0	5	1	5	11	0	11	0	3	1	0	b) 28	e) 30	—	16	8	20	1	2	22	70	7	4	222	2	3	1	2	6	232	0	0	2	
XII	0	6	1	3	10	0	12	0	1	0	—	b) 28	e) 30	—	16	8	20	1	2	22	70	7	4	222	2	3	1	2	6	232	0	0	2	
1964																																		
I	0	6	1	7	14	0	16	0	3	1	0	35	28	—	20	8	17	1	2	24	81	7	5	249	3	3	2	3	7	260	1	0	1	
II	1	7	1	5	14	0	17	1	3	1	0	29	32	0	27	8	17	1	2	25	76	6	5	250	1	3	2	2	7	261	0	0	3	
III	0	7	1	4	12	0	15	2	4	0	0	42	37	—	27	7	21	2	2	26	78	6	5	275	3	4	2	3	8	288	1	0	2	
IV	0	7	1	5	12	0	24	1	6	0	0	37	44	0	34	8	26	2	3	34	91	9	7	326	2	4	3	3	8	340	0	0	2	
V	0	8	1	4	13	0	28	1	10	0	0	34	46	0	27	9	23	1	3	32	81	12	7	314	2	5	2	3	7	326	0	0	2	
VI	0	7	1	7	15	0	33	7	5	0	0	37	62	0	37	11	29	2	2	37	96	13	7	379	3	6	3	4	10	396	0	0	5	
VII	1	7	1	3	12	2	38	7	7	0	0	47	71	0	28	12	31	1	2	37	99	10	7	399	3	5	3	4	10	416	0	0	2	
VIII	0	8	1	6	15	0	56	8	4	0	0	38	66	0	19	12	25	1	2	27	86	10	6	360	2	7	3	3	9	375	0	0	3	
IX	0	7	1	6	14	0	61	7	6	0	0	39	63	0	24	13	27	1	3	31	83	10	6	371	1	7	2	4	10	387	0	0	3	
X	0	8	1	4	13	0	36	3	7	0	0	43	66	0	22	15	26	1	2	34	103	9	5	373	2	7	3	4	14	394	1	0	3	
XI	1	7	1	4	13	0	27	6	6	0	0	46	61	0	31	15	27	2	2	40	90	9	7	369	3	9	3	5	13	389	1	0	2	
XII					16	f)																		348										
1965																																		
I																																		
II																																		
III																																		

* Siehe Überschriften der Spalten Seite 83 (Falçblatt)

- (a) Einschl. Halbzeug aus Edelstahl
 (b) Nur Massenstahl
 (c) Einschl. Walzdraht aus Edelstahl
 (d) Einschl. Warmbreitband aus Edelstahl
 (e) Geschmiedete, kaltgezogene und kaltgewalzte Erzeugnisse (andere als Bleche und kaltgewalzte Bandisen zur Herstellung von Weißband) und oberflächenbearbeitete Erzeugnisse
 (f) Einschl. Vorbrammen und Platinen aus Edelstahl

* Voir les en-têtes des colonnes page 83 (dépliant)

- (a) Y compris demi-produits en aciers spéciaux
 (b) Acier ordinaire seulement
 (c) Y compris fil machine en aciers spéciaux
 (d) Y compris ébauches en rouleaux pour tôles en aciers spéciaux
 (e) Produits forgés, laminés à froid (autres que les tôles ou le feuillard destiné à la fabrication du fer-blanc) ou ouvrés à la surface
 (f) Y compris brames et largets en aciers spéciaux

* Vedere le intestazioni delle colonne a pagina 83 (pieghevole)

- (a) Compresi i semi-prodotti di acciai speciali
 (b) Solo acciaio comune
 (c) Compresa la vergella in matasse di acciai speciali
 (d) Compresi gli sbozzi in rotoli per lamiere di acciai speciali
 (e) Prodotti fucinati, laminati a freddo (differenti dalle lamiere o dai nastri stretti a caldo destinati alla fabbricazione della banda) o lavorati alla superficie
 (f) Compresi le bramme e i bidoni di acciai speciali

* Voor de tekst der kolommen zie men blad-zijde 83 (vouwblad)

- (a) Met inbegrip van halffabrikaten van edelstaal
 (b) Alleen gewone staalsoorten
 (c) Met inbegrip van walsdraad van edelstaal
 (d) Met inbegrip van breedband van edelstaal
 (e) Gesmede, koudgetrokken en koudgewalste produkten (met uitzondering van plaatstaal, koudgewalst bandstaal voor de vervaardiging van blik) en produkten met bewerkt oppervlak
 (f) Met inbegrip van plakken en plaatstrippen van edelstaal

*	0	1	2	3	4	5	6	7	8	9	10	11	12	13	14 b)	15 b)	16	17	18	19	20	21	22	23	24	25	26 e)	27	28	29	30	31	32
---	---	---	---	---	---	---	---	---	---	---	----	----	----	----	----------	----------	----	----	----	----	----	----	----	----	----	----	----------	----	----	----	----	----	----

Bezüge aus anderen Ländern der EGKS · Réceptions en provenance des autres pays de la CECA

Arrivi dagli altri paesi della CECA · Aanvoer uit andere landen der EGKS

(1952)	7	3	0	10	a) 1	b) 14	11	b) 10	0	0	b) 1	c) 1	0	3	2	1	d) 2	1	9	6	1	0	61	.	.	1	1	2	65	—	0	0	
1953	41	3	—	44	—	33	6	1	1	0	2	2	—	4	1	7	—	0	4	3	1	0	65	0	0	1	0	(2)	68	—	(—)	0	
1954	87	16	2	105	10	100	24	15	1	0	22	23	0	11	6	74	1	2	27	36	18	1	370	2	2	3	1	1	375	—	0	0	
1955	120	17	6	143	10	86	72	71	2	0	24	49	0	24	13	103	1	6	105	53	28	2	651	5	10	2	1	3	657	0	0	0	
1956	97	17	1	115	32	68	48	72	2	0	24	71	0	39	16	124	5	10	127	100	33	9	781	7	22	4	2	3	789	0	1	0	
1957	148	27	0	175	59	83	46	115	2	1	15	121	0	56	32	144	5	13	190	124	40	15	1 062	11	43	3	2	5	1 072	0	2	0	
1958	128	17	3	149	45	155	92	133	1	1	14	125	0	65	38	122	9	14	142	148	46	12	1 160	11	50	2	1	7	1 170	—	2	0	
1959	100	11	5	116	46	145	168	138	10	1	33	175	0	67	50	120	13	9	177	201	61	14	1 429	11	67	18	11	37	1 496	0	2	0	
1960	126	7	6	140	a) 107	b) 223	344	b) 304	9	1	62	387	0	165	140	195	d) 46	8	379	318	72	14	2 774	17	115	40	24	70	2 908	1	3	0	
1961	84	61	2	7	154	87	f) 211	338	231	7	0	68	401	1	247	145	171	31	10	502	217	64	23	2 755	18	115	42	28	73	2 898	1	3	1
1962	75	57	2	8	142	132	197	298	248	5	0	65	399	1	277	180	179	32	16	446	305	83	32	2 893	16	130	46	35	96	3 070	4	3	1
1963	107	65	3	10	185	154	132	355	329	4	0	b) 106	c) 501	0	211	138	198	28	20	489	346	93	38	3 143	21	133	54	38	83	3 317	1	3	0
1964					159																		3 787						3 996				
1963																																	
V	14	6	1	1	21	15	10	34	24	0	0	b) 9	c) 43	—	15	13	18	3	2	48	31	8	3	276	2	11	5	3	7	292	—	0	0
VI	11	5	1	1	18	17	9	29	24	1	0	8	43	—	16	9	15	2	2	41	34	11	3	262	2	11	4	3	6	276	0	0	0
VII	10	5	—	1	17	13	11	32	27	0	—	9	48	—	15	8	14	3	1	37	31	9	3	263	1	13	5	4	8	280	0	0	0
VIII	11	1	—	1	13	14	5	29	18	0	0	3	33	—	17	9	12	2	1	29	20	7	2	200	2	7	3	2	6	211	0	0	0
IX	8	6	0	1	15	13	10	26	31	0	0	8	50	0	22	9	17	3	1	42	27	8	4	274	1	11	5	3	7	289	—	0	—
X	7	6	0	1	14	12	12	29	31	0	—	12	49	0	20	10	20	4	2	44	29	5	4	283	2	11	5	3	8	299	0	0	0
XI	5	6	0	1	13	10	9	32	24	0	—	14	45	0	21	12	17	2	2	40	27	4	3	263	1	12	4	3	7	278	—	0	0
XII	3	9	0	1	12	11	10	28	22	0	0	b) 14	c) 51	0	24	13	20	2	2	36	36	7	4	279	2	12	5	4	8	296	0	0	0
1964																																	
I	9	7	0	1	17	11	14	31	45	1	0	16	45	0	20	11	18	3	1	47	46	4	4	316	2	11	5	3	8	333	0	0	0
II	8	8	0	1	17	10	14	31	42	0	0	15	54	—	23	15	18	3	2	47	47	7	4	331	3	13	5	4	8	349	0	0	0
III	5	4	0	1	10	10	15	30	40	0	0	17	55	—	20	14	23	2	1	51	49	7	5	341	2	14	6	4	8	359	0	0	0
IV	9	3	0	1	12	14	17	35	34	0	—	13	50	—	17	12	19	2	2	49	44	11	6	325	2	14	6	4	8	342	—	0	0
V	4	7	0	1	12	18	11	21	35	0	—	14	49	0	20	13	17	3	1	50	41	9	4	304	2	14	5	3	8	320	0	0	0
VI	10	10	0	1	22	16	14	28	51	1	0	12	48	—	19	14	21	2	1	60	44	12	7	349	2	13	6	4	9	368	—	0	0
VII	8	4	—	1	13	13	16	36	35	1	0	13	51	0	19	14	20	2	1	54	36	10	4	325	1	15	6	4	10	344	—	0	0
VIII	3	4	0	1	7	13	7	29	34	0	0	9	38	0	21	12	13	2	1	37	17	7	2	242	2	7	3	2	6	253	—	0	0
IX	9	6	0	0	15	15	15	30	42	1	0	15	57	0	24	14	25	5	1	52	31	7	5	341	2	15	6	4	8	359	0	0	0
X	5	6	0	1	12	20	13	28	34	0	0	15	50	0	22	19	23	4	2	51	28	6	5	318	2	14	5	4	9	336	2	0	0
XI	3	5	0	1	10	14	12	24	26	1	0	14	47	0	20	14	22	3	2	50	29	7	4	287	2	13	6	4	8	305	1	0	0
XII					11		f)																	307					328				
1965																																	
I																																	
II																																	
III																																	

* Siehe Überschriften der Spalten Seite 83 (Faltblatt)
 (a) Einschl. Halbzeug aus Edelstahl
 (b) Nur Massenstahl
 (c) Einschl. Walzdraht aus Edelstahl
 (d) Einschl. Warmbreitband aus Edelstahl
 (e) Geschmiedete, kaltgezogene und kaltgewalzte Erzeugnisse (andere als Bleche und kaltgewalzte Bandisen zur Herstellung von Weißband) und oberflächenbearbeitete Erzeugnisse
 (f) Einschl. Vorbrammen und Platinen aus Edelstahl

* Voir les en-têtes des colonnes page 83 (dépliant)
 (a) Y compris demi-produits en aciers spéciaux
 (b) Acier ordinaire seulement
 (c) Y compris fil machine en aciers spéciaux
 (d) Y compris ébauches en rouleaux pour tôles en aciers spéciaux
 (e) Produits forgés, laminés à froid (autres que les tôles ou le feuillard destiné à la fabrication du fer-blanc) ou ouvrés à la surface
 (f) Y compris brames et largets en aciers spéciaux

* Vedere le intestazioni delle colonne a pagina 83 (pieghevole)
 (a) Compresi i semi-prodotti di acciai speciali
 (b) Solo acciaio comune
 (c) Compresa la vergella in matasse di acciai speciali
 (d) Compresi gli sbozzi in rotoli per lamiere di acciai speciali
 (e) Prodotti fucinati, laminati a freddo (differenti dalle lamiere o dai nastri stretti a caldo destinati alla fabbricazione della banda) o lavorati alla superficie
 (f) Compresi le bramme e i bidoni di acciai speciali

* Voor de tekst der kolommen zie men bladzijde 83 (vouwblad)
 (a) Met inbegrip van halffabrikaten van edelstaal
 (b) Alleen gewone staalsoorten
 (c) Met inbegrip van walsdraad van edelstaal
 (d) Met inbegrip van breedband van edelstaal
 (e) Gesmede, koudgetrokken en koudgewalste produkten (met uitzondering van plaatstaal koudgewalst bandstaal voor de vervaardiging van blink) en produkten met bewerkt oppervlak
 (f) Met inbegrip van plakken en plaatstrippen van edelstaal

*	0	1	2	3	4	5	6	7	8	9	10	11	12	13	14	15	16	17	18	19	20	21	22	23	24	25	26	27	28	29	30	31	32
---	---	---	---	---	---	---	---	---	---	---	----	----	----	----	----	----	----	----	----	----	----	----	----	----	----	----	----	----	----	----	----	----	----

Bezüge aus anderen Ländern der EGKS · Réceptions en provenance des autres pays de la CECA
 Arrivi dagli altri paesi della CECA · Aanvoer uit andere landen der EGKS

(1952)	38	4	0	42	a) 3	b) 67	18	b) 6	10	7	b) 13	e) 30	1	4	14	5	d) 0	1	20	58	0	1	259	.	.	3	2	8	273	15	6	1				
1953	22	0	0	22	11	86	12	—	26	4	68	14	—	—	32	19	1	1	9	86	16	0	383	24	11	6	3	(3)	396	—	(8)	2				
1954	97	0	0	97	4	90	23	14	6	5	9	41	1	7	33	15	3	3	22	65	29	1	371	6	6	11	4	2	387	5	10	3				
1955	84	0	0	85	4	69	20	1	5	4	4	19	2	6	19	10	2	5	19	50	22	1	260	6	7	11	3	2	277	11	16	3				
1956	101	1	1	103	7	42	9	8	10	1	2	18	1	10	13	27	1	8	18	62	22	1	259	5	17	8	3	2	273	9	14	4				
1957	124	1	1	125	25	46	6	34	10	2	3	27	1	14	27	40	1	14	24	73	3	12	363	4	22	9	3	6	380	12	16	5				
1958	55	0	7	62	5	70	8	32	8	1	12	32	1	34	26	41	3	17	47	93	25	3	458	3	19	21	2	5	486	36	15	5				
1959	44	0	7	51	9	86	9	164	9	0	19	50	1	25	16	48	21	20	65	120	30	5	696	4	37	8	3	7	713	63	16	6				
1960	199	3	15	218	a) 18	b) 191	15	b) 185	10	0	17	68	2	53	22	66	d) 9	32	105	214	30	36	1 073	6	48	16	4	10	1 103	138	17	10				
1961	204	188	6	16	413	25	f) 316	19	221	6	1	36	115	2	98	65	91	13	42	154	233	47	46	1 530	15	77	17	4	15	1 566	156	22	11			
1962	147	228	5	30	410	8	223	13	273	8	1	56	111	2	174	77	118	20	44	380	317	63	57	1 944	16	64	23	5	23	1 996	121	22	10			
1963	158	271	12	42	483	6	262	28	393	10	4	b) 111	e) 137	1	167	83	179	10	56	334	424	91	87	2 382	13	73	25	10	38	2 455	53	28	11			
1964					243																		1 690													
1963																																				
V	17	19	—	5	41	1	24	6	34	0	0	b) 13	e) 12	0	15	7	19	1	5	23	42	7	8	217	1	5	2	1	4	224	5	2	1			
VI	9	15	0	4	28	1	33	2	27	0	0	11	9	0	12	8	16	1	4	28	34	8	7	200	1	7	2	1	3	206	4	2	1			
VII	8	32	2	5	48	1	26	1	23	0	0	7	9	0	21	10	12	1	6	28	38	16	8	207	2	5	2	1	3	213	3	3	2			
VIII	9	30	0	6	46	0	19	1	45	4	0	7	10	0	16	8	18	1	5	25	37	10	8	213	1	6	2	1	7	223	8	2	1			
IX	22	19	0	2	44	1	23	1	31	0	0	8	10	0	16	8	17	1	5	34	42	8	8	212	1	7	2	1	3	218	3	3	1			
X	23	44	0	6	72	—	17	1	34	1	1	9	9	0	15	6	14	1	5	29	41	5	10	200	1	8	3	1	2	205	0	3	1			
XI	1	18	—	2	21	1	22	0	57	2	1	10	8	0	10	5	13	1	5	22	36	7	11	209	0	7	3	1	4	216	1	3	1			
XII	9	35	0	2	46	1	24	0	30	0	1	b) 7	e) 5	0	7	4	10	1	5	26	30	8	8	167	0	4	2	1	5	175	2	3	1			
1964																																				
I	1	16	0	3	20	1	29	1	58	0	0	13	8	0	11	6	11	1	6	28	31	9	13	226	1	6	2	1	4	234	1	3	2			
II	7	21	0	2	30	0	24	1	60	0	0	10	6	0	8	5	13	1	4	45	42	5	14	238	1	6	3	1	4	246	3	2	0			
III	2	22	0	4	28	1	23	1	56	0	0	8	7	0	8	5	9	0	4	34	33	4	11	204	1	5	2	1	3	210	3	2	1			
IV	2	27	0	3	32	7	18	3	36	1	0	7	5	0	10	5	6	1	4	31	26	11	12	184	0	6	2	1	2	188	1	1	1			
V	1	12	0	4	17	1	11	4	33	0	—	4	3	0	6	3	7	0	2	25	23	5	8	135	1	5	3	1	1	139	0	1	1			
VI	3	13	—	4	20	5	13	0	38	0	0	4	3	0	6	5	3	0	3	15	24	4	9	134	0	5	2	1	1	137	2	1	1			
VII	7	19	—	2	28	3	13	4	33	1	0	3	3	0	3	1	3	0	3	7	16	5	5	105	0	5	1	1	1	108	0	2	2			
VIII	3	2	0	2	17	0	9	0	15	0	—	1	2	0	3	1	2	0	1	4	9	3	3	55	0	2	1	0	0	56	—	1	0			
IX	3	9	0	2	13	3	10	5	35	0	—	4	3	0	4	3	4	0	2	3	18	4	4	104	0	8	1	0	1	106	0	1	1			
X	9	7	—	1	16	3	8	5	32	0	—	2	3	0	4	2	3	0	2	4	20	3	6	98	0	4	1	1	1	101	0	1	1			
XI	6	13	—	1	20	3	11	6	34	—	—	2	2	0	1	2	5	0	2	5	16	3	3	96	0	3	1	0	1	98	0	1	1			
XII					13																			113												
1965																																				
I																																				
II																																				
III																																				

* Siehe Überschriften der Spalten Seite 83 (Falblatt)
 (a) Einschl. Halbzeug aus Edelstahl
 (b) Nur Massenstahl
 (c) Einschl. Walzdraht aus Edelstahl
 (d) Einschl. Warmbreitband aus Edelstahl
 (e) Geschmiedete, kaltgezogene und kaltgewalzte Erzeugnisse (andere als Bleche und kaltgewalzte Banden aus Herstellung von Weißband) und oberflächenbearbeitete Erzeugnisse
 (f) Einschl. Vorbrammen und Platinen aus Edelstahl

* Voir les en-têtes des colonnes page 83 (dépliant)
 (a) Y compris demi-produits en aciers spéciaux
 (b) Acier ordinaire seulement
 (c) Y compris fil machine en aciers spéciaux
 (d) Y compris ébauches en rouleaux pour tôles en aciers spéciaux
 (e) Produits forgés, laminés à froid (autres que les tôles ou le feuillard destiné à la fabrication du fer-blanc) ou ouvrés à la surface
 (f) Y compris brames et largets en aciers spéciaux

* Vedere le intestazioni delle colonne a pagina 83 (pieghevole)
 (a) Compresi i semi-prodotti di acciai speciali
 (b) Solo acciaio comune
 (c) Compresa la vergella in matasse di acciai speciali
 (d) Compresi gli sbocchi in rotoli per lamiere di acciai speciali
 (e) Prodotti fucinati, laminati a freddo (differenti dalle lamiere o dai nastri stretti a caldo destinati alla fabbricazione della banda) o lavorati alla superficie
 (f) Compresi le bramme e i bidoni di acciai speciali

* Voor de tekst der kolommen zie men blad-zijde 83 (vouwblad)
 (a) Met inbegrip van halfabrikaten van edelstaal
 (b) Alleen gewone staalsoorten
 (c) Met inbegrip van walzdraad van edelstaal
 (d) Met inbegrip van breedband van edelstaal
 (e) Gesmede, koudgetrokken en koudgewalste produkten (met uitzondering van plaatstaal, koudgewalst bandstaal voor de vervaardiging van blik) en produkten met bewerkt oppervlak
 (f) Met inbegrip van plakken en plaatstrippen van edelstaal

*	0	1	2	3	4	5	6	7	8	9	10	11	12	13	14	15	16	17	18	19	20	21	22	23	24	25	26	27	28	29	30	31	32
---	---	---	---	---	---	---	---	---	---	---	----	----	----	----	----	----	----	----	----	----	----	----	----	----	----	----	----	----	----	----	----	----	----

Bezüge aus anderen Ländern der EGKS · Réceptions en provenance des autres pays de la CECA

Arrivi dagli altri paesi della CECA · Aanvoer uit andere landen der EGKS

(1952)	2	0	0	0	2	a) 2	b) 0	1	b) 0	28	3	b) 54	e) 238	8	67	56	39	d) 2	.	92	54	17	4	666	.	.	27	24	59	776	12	11	3
1953	2	0	1	2	3	35	2	0	—	41	3	124	188	16	62	102	53	8	3	115	44	9	14	817	0	5	31	28	(68)	943	17	(10)	0
1954	7	0	2	10	42	58	1	1	47	6	80	317	28	109	88	73	8	6	129	77	8	16	1 093	1	7	51	38	75	1 257	19	14	1	
1955	5	0	4	9	43	2	85	8	42	7	85	381	27	119	109	80	9	9	159	72	8	19	1 262	0	13	52	38	88	1 440	20	36	2	
1956	3	1	4	8	69	4	0	—	39	11	77	394	20	144	123	88	14	9	177	62	13	18	1 261	1	15	72	49	113	1 495	16	41	2	
1957	3	1	6	10	129	3	45	0	44	10	93	459	35	147	123	93	16	9	249	53	12	21	1 542	1	15	60	43	126	1 771	11	38	2	
1958	1	0	3	4	58	2	42	0	33	5	98	269	27	84	77	65	13	7	241	46	11	21	1 099	1	11	47	37	105	1 288	12	25	1	
1959	3	0	4	7	62	4	20	1	42	7	104	435	37	120	107	89	7	8	143	150	16	24	1 375	2	14	59	46	118	1 599	13	29	2	
1960	9	1	5	15	b) 84	b) 19	11	b) 2	43	9	110	484	37	177	124	98	d) 11	9	199	183	18	20	1 637	2	17	70	45	133	1 884	8	24	3	
1961	1	2	0	7	10	19	f) 9	0	1	49	9	116	460	44	158	156	103	13	9	190	147	23	20	1 526	2	19	80	45	125	1 776	6	16	3
1962	1	1	0	3	5	13	3	15	3	46	8	99	410	55	167	183	113	13	8	188	84	33	22	1 465	2	15	67	44	148	1 724	6	15	2
1963	1	6	0	4	10	13	11	19	2	34	7	b) 104	e) 426	53	164	204	119	10	7	167	95	35	25	1 495	2	15	71	45	153	1 763	7	14	1
1964					67																		1 904						2 393				
1964																																	
V	0	1	0	0	1	1	1	9	—	4	1	b) 6	d) 36	4	15	21	9	1	1	15	8	3	0	134	0	1	5	3	14	156	1	1	0
VI	0	0	—	—	1	1	0	3	0	3	1	8	36	3	13	15	9	1	0	12	8	3	2	119	0	1	5	3	13	141	1	1	0
VII	0	0	—	—	1	1	0	1	0	5	1	10	46	5	15	17	9	1	1	18	10	4	2	144	0	2	6	5	12	167	1	1	0
VIII	0	0	—	—	1	1	0	0	2	1	8	36	5	14	18	10	1	0	13	8	4	2	126	0	1	6	3	13	147	1	1	0	
IX	0	1	—	—	0	1	0	2	0	0	1	12	40	5	13	19	8	1	0	12	8	3	2	126	0	1	6	4	13	150	1	1	0
X	0	1	0	0	1	1	2	0	0	1	1	6	39	6	16	17	15	1	1	14	11	5	2	138	0	1	7	5	17	165	1	1	0
XI	0	1	0	0	1	1	2	0	0	1	1	9	39	—	16	17	10	1	1	15	9	2	2	126	0	1	7	4	15	152	1	2	0
XII	0	0	0	0	1	1	0	6	0	0	0	b) 7	e) 35	—	13	18	11	1	0	12	9	3	2	119	0	1	6	4	13	143	1	1	0
1964																																	
I	0	0	—	1	2	1	1	9	1	2	0	16	47	4	17	14	12	2	0	13	10	3	3	155	0	1	8	4			1	1	0
II	0	0	—	0	1	1	3	0	3	3	0	10	54	4	21	14	14	1	1	15	11	5	3	163	0	2	8	5	89	584	1	2	0
III	0	0	0	1	1	0	0	0	1	5	1	11	44	4	18	10	14	1	0	17	10	2	3	142	0	2	6	5			1	1	0
IV	0	0	0	0	1	1	0	0	2	4	0	10	51	3	16	14	16	1	0	15	11	3	3	150	0	1	8	5			1	2	0
V	0	1	—	1	1	1	0	8	3	4	0	7	39	3	19	10	16	1	1	17	11	2	2	143	0	1	8	5	110	616	1	2	0
VI	0	1	0	0	1	8	2	1	13	6	1	12	44	7	18	9	16	1	0	20	11	3	3	175	0	2	9	5			0	2	0
VII	6	1	0	1	8	1	4	1	6	4	0	12	50	4	16	13	13	1	0	21	12	4	3	164	0	2	9	5	15	193	0	2	0
VIII	3	0	1	0	4	1	3	0	7	3	1	7	48	4	13	9	11	1	0	16	11	2	2	137	0	1	7	4	22	170	0	2	0
IX	10	0	0	1	12	3	1	0	9	2	1	7	52	5	19	11	12	1	0	19	12	4	3	161	0	2	8	5	23	197	0	1	0
X	7	1	0	0	8	6	2	0	4	3	1	11	54	4	16	12	15	1	0	22	15	3	3	171	0	2	9	5	26	212	0	1	0
XI	7	11	0	0	18	1	3	0	4	1	1	13	48	4	18	12	15	1	0	25	11	3	3	164	0	1	8	4	23	199	0	1	0
XII					10		f)																	178						219			
1965																																	
I																																	
II																																	
III																																	

* Siehe Überschriften der Spalten Seite 83 (Faltblatt)

- (a) Einschl. Halbzeug aus Edelstahl
 (b) Nur Massenstahl
 (c) Einschl. Walzdraht aus Edelstahl
 (d) Einschl. Warmbreitband aus Edelstahl
 (e) Geschmiedete, kaltgezogene und kaltgewalzte Erzeugnisse (andere als Bleche und kaltgewalzte Banden aus zur Herstellung von Weißband) und oberflächenbearbeitete Erzeugnisse
 (f) Einschl. Vorbrammen und Platinen aus Edelstahl

* Voir les en-têtes des colonnes page 83 (dépliant)

- (a) Y compris demi-produits en aciers spéciaux
 (b) Acier ordinaire seulement
 (c) Y compris fil machine en aciers spéciaux
 (d) Y compris ébauches en rouleaux pour tôles en aciers spéciaux
 (e) Produits forgés, laminés à froid (autres que les tôles ou le feuillard destiné à la fabrication du fer-blanc) ou ouvrés à la surface
 (f) Y compris brâmes et larges en aciers spéciaux

* Vedere le intestazioni delle colonne a pagina 83 (pieghevole)

- (a) Compresi i semi-prodotti di acciai speciali
 (b) Solo acciaio comune
 (c) Compresa la vergella in matasse di acciai speciali
 (d) Compresi gli sbocchi in rotoli per lamiera di acciai speciali
 (e) Prodotti fucinati, laminati a freddo (differenti dalle lamiere o dai nastri stretti a caldo destinati alla fabbricazione della banda) o lavorati alla superficie
 (f) Compresi le bramme e i bidoni di acciai speciali

* Voor de tekst der kolommen zie men bladzijde 83 (vouwblad)

- (a) Met inbegrip van halffabrikaten van edelstaal
 (b) Alleen gewone staalsoorten
 (c) Met inbegrip van walzdraad van edelstaal
 (d) Met inbegrip van breedband van edelstaal
 (e) Gesmede, koudgetrokken en koudgewalste producten (met uitzondering van plaatstaal en koudgewalst bandstaal voor de vervaardiging van blik) en producten met bewerkt oppervlak
 (f) Met inbegrip van plakken en plaatstrippen van edelstaal

*	0	1	2	3	4	5	6	7	8	9	10	11	12	13	14	15	16	17	18	19	20	21	22	23	24	25	26	27	28	29	30	31	32
---	---	---	---	---	---	---	---	---	---	---	----	----	----	----	----	----	----	----	----	----	----	----	----	----	----	----	----	----	----	----	----	----	----

Bezüge aus anderen Ländern der EGKS · Réceptions en provenance des autres pays de la CECA

Arrivi dagli altri paesi della CECA · Aanvoer uit andere landen der EGKS

(1952)	197	.	17	214	a) 2	b) 4	0	b) 0	1	0	b) 2	e) 10	—	1	1	1	0	1	2	0	0	25	.	2	3	3	12	42	0	2	.			
1953	156	2	19	177	69	15	2	2	1	0	9	18	0	0	1	1	0	0	4	1	1	0	124	3	3	4	(10)	141	1	(3)	1			
1954	139	5	19	162	24	24	1	1	1	0	18	25	—	1	2	13	0	0	12	17	3	0	142	2	3	8	19	173	0	11	1			
1955	268	8	33	308	16	41	0	8	1	0	14	26	1	4	3	14	0	1	20	23	2	1	175	5	4	19	4	32	230	0	14	2		
1956	237	19	42	297	1	39	0	34	1	0	22	40	0	8	6	7	1	3	26	11	3	1	203	6	10	7	5	29	244	1	12	3		
1957	219	17	48	284	5	31	2	35	1	0	28	48	—	5	8	14	4	5	43	13	1	1	246	9	12	10	5	25	285	0	15	2		
1958	158	15	31	204	4	25	5	33	1	0	39	38	0	2	5	10	2	4	31	16	1	1	218	7	9	7	3	21	250	1	11	3		
1959	233	6	34	273	12	32	13	17	1	0	80	54	—	5	5	16	2	5	29	26	2	2	301	14	12	9	4	21	336	0	11	3		
1960	269	7	35	311	a) 22	b) 15	6	b) 19	1	1	91	75	0	11	12	19	d) 5	3	32	47	3	4	365	22	16	11	5	23	405	0	5	6		
1961	247	65	9	31	352	48	33	4	12	1	1	94	119	1	22	22	20	3	3	75	47	5	3	515	23	19	14	4	28	561	1	4	7	
1962	203	72	18	35	329	15	36	19	64	1	1	85	98	0	18	17	17	4	3	78	35	8	4	504	30	19	15	3	31	553	0	4	6	
1963	145	79	13	33	270	29	73	11	138	1	1	b) 83	e) 99	0	31	15	14	5	3	98	49	2	5	656	32	26	18	5	32	712	0	4	7	
1964																																		
V	12	5	1	3	21	3	9	0	14	0	0	b) 7	e) 8	—	4	1	2	0	0	6	6	0	0	62	3	2	2	0	3	66	0	0	1	
VI	12	8	1	3	24	3	8	0	18	0	0	5	8	0	2	1	1	0	0	9	4	0	1	62	2	2	2	0	3	66	0	0	1	
VII	10	6	2	2	20	2	5	1	9	0	0	7	8	0	2	1	1	0	0	8	2	0	1	49	4	2	2	0	2	53	0	0	0	
VIII	11	6	1	3	21	1	9	1	13	0	0	3	9	—	3	2	1	0	0	9	3	0	0	55	2	2	1	0	4	60	0	0	1	
IX	12	5	2	2	21	1	5	2	10	0	0	7	7	—	2	1	1	0	0	7	4	0	0	51	2	3	2	0	3	56	0	0	0	
X	13	10	2	3	29	3	5	1	11	0	0	7	10	—	3	1	1	1	0	12	7	0	1	63	2	3	2	1	3	69	0	1	0	
XI	11	8	0	2	21	5	5	1	9	0	0	4	8	0	3	1	1	0	0	11	4	0	0	52	3	2	2	1	3	57	0	0	1	
XII	12	8	0	3	24	4	3	1	18	0	0	b) 11	e) 7	0	3	1	1	1	0	11	4	0	0	65	2	2	2	1	3	70	0	0	0	
1964																																		
I	13	13	0	3	29	11	8	1	12	0	0	12	5	0	4	2	2	1	0	10	5	0	0	75	3	3	2	1	4	80	0	1	1	
II	10	13	1	3	28	10	10	1	7	0	0	15	6	—	3	1	1	1	0	8	6	0	1	72	2	2	2	1	3	77	0	0	1	
III	13	10	1	3	27	17	22	3	11	0	0	15	6	—	3	1	2	1	1	8	5	0	1	96	4	2	2	1	3	102	0	0	1	
IV	7	12	1	3	23	19	22	2	9	0	0	10	6	—	3	2	2	1	1	11	6	1	1	93	1	2	2	0	3	99	0	1	1	
V	3	9	1	3	16	22	8	3	6	0	0	10	5	—	3	2	2	1	0	13	7	0	1	83	3	2	2	1	3	89	0	0	0	
VI	3	10	1	3	16	19	9	2	15	0	0	11	6	0	3	2	1	1	0	14	10	0	1	94	3	2	2	1	4	101	0	1	1	
VII	3	6	2	4	14	21	6	0	10	0	—	9	5	—	3	1	1	1	1	10	6	0	0	74	3	2	2	1	4	80	0	0	1	
VIII	3	11	2	5	20	23	8	1	11	0	0	11	7	0	3	1	1	1	0	13	6	0	0	88	2	2	2	0	3	93	0	0	1	
IX	3	9	1	3	17	18	2	3	11	0	0	12	7	—	3	2	1	1	1	10	6	1	0	78	3	3	2	1	4	84	0	0	1	
X	3	11	1	4	18	16	6	1	16	0	0	15	7	0	3	2	2	1	1	10	7	1	1	87	3	4	2	1	3	93	0	1	1	
XI					21	f)																		81	3	2								
XII																																		
1965																																		
I																																		
II																																		
III																																		

* Siehe Überschriften der Spalten Seite 83 (Falzblatt)
 (a) Einschl. Halbzeug aus Edelstahl
 (b) Nur Massenstahl
 (c) Einschl. Walzdraht aus Edelstahl
 (d) Einschl. Warmbreitband aus Edelstahl
 (e) Geschmiedete, kaltgezogene und kaltgewalzte Erzeugnisse (andere als Bleche und kaltgewalzte Bandisen zur Herstellung von Weißband) und oberflächenbearbeitete Erzeugnisse
 (f) Einschl. Vorbrammen und Platinen aus Edelstahl

* Voir les en-têtes des colonnes page 83 (dépliant)
 (a) Y compris demi-produits en aciers spéciaux
 (b) Acier ordinaire seulement
 (c) Y compris fil machine en aciers spéciaux
 (d) Y compris ébauches en rouleaux pour tôles en aciers spéciaux
 (e) Produits forgés, laminés à froid (autres que les tôles ou le feuillard destiné à la fabrication du fer-blanc) ou ouvrés à la surface
 (f) Y compris brames et largets en aciers spéciaux

* Vedere le intestazioni delle colonne a pagina 83 (pieghevole)
 (a) Compresi i semi-prodotti di acciai speciali
 (b) Solo acciaio comune
 (c) Compresa la vergella in matasse di acciai speciali
 (d) Compresi gli sbocchi in rotoli per lamiere di acciai speciali
 (e) Prodotti fucinati, laminati a freddo (differenti dalle lamiere o dai nastri stretti a caldo destinati alla fabbricazione della banda) o lavorati alla superficie
 (f) Compresi le bramme e i bidoni di acciai speciali

* Voor de tekst der kolommen zie men bladzijde 83 (vouwblad)
 (a) Met inbegrip van halfabrikaten van edelstaal
 (b) Alleen gewone staalsoorten
 (c) Met inbegrip van walzdraad van edelstaal
 (d) Met inbegrip van breedband van edelstaal
 (e) Gesmede, koudgetrokken en koudgewalste produkten (met uitzondering van plaatstaal, koudgewalst bandstaal voor de vervaardiging van blik) en produkten met bewerkt oppervlak
 (f) Met inbegrip van plakken en plaatstrippen van edelstaal

*	0	1	2	3	4	5	6	7	8	9	10	11	12	13	14	15	16	17	18	19	20	21	22	23	24	25	26	27	28	29	30	31	32
								b)							b)	b)										e)							

Lieferungen in Länder der EGKS · Livraisons aux pays de la CECA · Consegne ai paesi della CECA · Leveringen aan landen der EGKS

(1952)	235	19	10	263	a) 3	b) 241	b) 3	48	10	b) 138	e) 497	11	144	100	78	d) 7	.	188	184	18	13	1 688	.	.	60	41	73	1 862	60	89	26				
1953	281	6	20	306	115	254	26	61	113	22	239	654	15	159	103	154	15	9	254	174	46	20	2 430	7	31	52	43	(77)	2 601	49	(97)	7			
1954	401	25	37	463	94	319	137	192	51	23	315	804	27	310	255	286	25	14	323	319	93	27	3 615	8	36	77	55	(78)	3 825	80	(115)	16			
1955	553	28	68	648	93	333	169	333	60	17	318	1 123	31	387	368	382	33	24	534	492	102	43	4 843	11	73	111	60	(121)	5 135	157	(146)	20			
1956	479	40	59	578	117	260	54	276	53	21	332	1 038	24	378	286	398	44	46	486	443	120	55	4 431	10	110	123	67	(161)	4 782	101	(112)	14			
1957	532	46	61	638	217	282	138	366	66	24	344	1 024	38	411	300	459	44	53	598	483	133	71	5 052	14	134	105	72	188	5 416	45	116	15			
1958	377	32	59	468	96	399	116	388	58	15	423	796	30	371	261	418	58	58	593	598	176	79	4 933	14	135	93	62	179	5 267	36	102	15			
1959	455	24	78	558	163	483	224	552	70	17	556	1 152	41	403	332	498	45	67	643	1 104	202	105	6 656	21	173	129	89	226	7 099	48	88	25			
1960	764	26	106	896	a) 305	b) 746	387	b) 766	69	17	663	1 444	40	609	435	609	d) 86	71	855	1 602	199	125	9 027	37	274	165	96	271	9 559	131	58	43			
1961	958	26	115	1 099	202	e) 795	386	631	67	16	700	1 558	50	733	425	608	64	85	1 092	1 334	216	135	9 097	58	298	182	107	284	9 670	129	49	52			
1962	554	296	36	120	1 006	162	650	360	624	63	15	752	1 564	60	794	456	643	78	87	1 313	1 624	300	167	9 712	47	292	170	118	336	10 335	148	45	37		
1963	451	448	30	134	1 064	203	654	446	945	54	17	b) 850	e) 1 701	55	732	423	745	64	128	1 326	1 771	316	202	10 631	46	318	191	141	370	11 332	127	49	39		
1964																																			
1963																																			
V	50	35	3	16	104	21	58	44	64	7	1	b) 74	e) 153	4	66	42	66	5	10	138	171	33	17	975	5	27	18	13	36	1 042	12	4	3		
VI	35	46	1	11	93	21	56	39	65	4	1	65	135	3	57	29	59	4	9	102	149	33	16	846	5	23	17	11	33	906	10	3	3		
VII	35	28	4	10	76	16	63	35	66	5	1	77	151	5	65	35	67	5	9	120	150	38	20	928	5	27	18	12	34	992	13	4	4		
VIII	36	57	2	9	104	18	49	38	78	5	2	49	159	6	62	28	49	5	7	104	150	25	16	850	3	28	12	10	25	899	10	4	3		
IX	40	38	3	14	94	15	56	28	77	2	1	69	157	4	60	36	63	6	9	98	146	23	13	864	3	29	17	10	32	922	13	5	3		
X	42	33	4	12	91	17	56	35	68	3	1	70	157	7	73	37	74	6	30	118	159	24	20	956	4	29	18	13	34	1 021	8	5	3		
XI	29	40	1	7	78	18	42	42	83	4	2	72	139	6	66	41	63	5	10	104	149	25	25	894	4	30	17	11	34	956	7	5	3		
XII	35	40	3	13	91	17	57	39	117	2	2	b) 85	e) 141	5	66	41	61	7	9	112	149	20	19	928	4	26	18	12	38	997	5	5	3		
1964																																			
I	27	40	3	14	83	20	63	40	106	5	1	91	142	3	69	36	67	6	9	131	162	27	23	1 000	5	28	19	11	36	1 067	4	4	3		
II	42	45	2	12	101	24	62	32	93	5	1	81	141	4	76	44	67	6	8	121	170	21	27	983	4	25	19	13	40	1 054	7	4	4		
III	31	33	3	13	80	33	77	42	106	5	1	93	142	4	77	34	68	8	9	139	190	25	26	1 079	5	25	22	14	67	1 182	14	4	5		
IV	27	37	2	10	76	29	78	35	92	4	0	78	157	3	76	38	75	6	10	137	176	32	30	1 055	5	40	23	13	68	1 160	4	5	4		
V	14	22	2	11	49	52	66	41	82	6	1	73	143	5	65	36	60	5	7	135	175	27	23	1 003	6	32	18	14	51	1 087	7	4	3		
VI	26	33	1	14	75	47	74	41	111	6	1	79	164	5	70	38	67	6	9	136	190	29	26	1 100	6	35	21	14	47	1 182	4	5	6		
VII	26	30	2	12	71	43	74	43	93	4	0	89	165	3	64	42	71	6	8	123	177	28	20	1 045	7	35	22	15	43	1 124	2	4	5		
VIII	19	16	2	13	51	43	81	34	68	3	1	65	162	5	61	35	48	4	5	93	129	25	13	876	5	23	15	8	37	937	3	3	4		
IX	30	26	2	9	67	39	76	34	98	5	1	85	178	6	69	45	69	8	6	110	159	26	16	1 032	8	33	19	13	47	1 111	1	3	4		
X	29	42	1	11	84	48	74	35	105	2	1	86	183	4	70	54	76	7	9	131	171	21	20	1 096	5	38	22	14	52	1 185	7	3	4		
XI					65																														
XII																																			
1965																																			
I																																			
II																																			
III																																			

* Siehe Überschriften der Spalten Seite 83 (Faltblatt)
(a) Einschl. Halbzeug aus Edelstahl
(b) Nur Massenzahl
(c) Einschl. Walzdraht aus Edelstahl
(d) Einschl. Warmbreitband aus Edlethal
(e) Geschmiedete kaltgezogene und kaltgewalzte Erzeugnisse (andere als Bleche und kaltgewalzte Banden aus Herstellung von Weißband) und oberflächenbearbeitete Erzeugnisse
(f) Einschl. Vorbrammen und Platinen aus Edelstahl

* Voir les en-têtes des colonnes page 83
(a) Y compris demi-produits en aciers spéciaux
(b) Acier ordinaire seulement
(c) Y compris fil machine en aciers spéciaux
(d) Y compris ébauches en rouleaux pour tôles en aciers spéciaux
(e) Produits forgés, laminés à froid (autres que les tôles ou le feuillard destiné à la fabrication du fer-blanc) ou ouvrés à la surface
(f) Y compris brames et larges en aciers spéciaux

* Vedere le intestazioni delle col. a pagina 83
(a) Compresi i semi-prodotti di acciai speciali
(b) Solo acciaio comune
(c) Compresa la vergella in matasse di acciai speciali
(d) Compresi gli sbocchi in rotoli per lamiera di acciai speciali
(e) Prodotti fucinati, laminati a freddo (differenti dalle lamiere o dai nastri stretti a caldo destinati alla fabbricazione della banda) o lavorati alla superficie
(f) Compresi le bramme e i bidoni di acciai speciali

* Voor de tekst der kolommen zie men bladzijde 83 (vouwblad)
(a) Met inbegrip van halffabrikaten van edelstaal
(b) Alleen gewone staalsoorten
(c) Met inbegrip van walzdraad van edelstaal
(d) Met inbegrip van breedband van edelstaal
(e) Gesmede, koudgetrokken en koudgewalste producten (met uitzondering van plaatstaal, koudgewalst bandstaal voor de vervaardiging van blik) en producten met bewerkt oppervlak
(f) Met inbegrip van plakken en plaatstrippen van edelstaal

*	0	1	2	3	4	5	6	7	8	9	10	11	12	13	14	15	16	17	18	19	20	21	22	23	24	25	26	27	28	29	30	31	32
---	---	---	---	---	---	---	---	---	---	---	----	----	----	----	----	----	----	----	----	----	----	----	----	----	----	----	----	----	----	----	----	----	----

Lieferungen in andere Länder der EGKS · Livraisons aux autres pays de la CECA ·
Consegna agli altri paesi della CECA · Leveringen aan andere landen der EGKS

1952	116	6	0	123	a) 0	b) 2	0	b) 29	7	b) 8	e) 37	2	12	10	3	d) 2	3	32	16	8	1	1	172	16	38	12	42	264	9	11	1				
1953	116	4	1	120	98	13	3	0	45	9	27	56	7	43	7	10	6	1	38	9	1	2	372	6	26	17	48	463	7	16	1				
1954	187	17	0	205	83	44	83	0	30	21	36	66	16	33	38	5	7	73	16	6	2	564	3	37	20	53	675	2	18	1					
1955	183	18	1	202	59	30	79	8	45	12	28	62	12	35	40	8	6	12	136	32	6	2	613	4	44	20	63	741	21	19	1				
1956	145	32	0	177	26	59	4	51	41	14	38	98	13	44	39	28	15	19	147	48	6	2	693	5	59	25	78	855	48	26	4				
1957	245	41	1	287	119	74	103	58	43	17	46	183	23	48	43	93	19	27	232	55	10	3	1 197	6	54	25	100	1 376	17	25	4				
1958	193	29	0	222	79	107	28	61	32	13	72	149	7	39	35	64	21	24	238	49	16	4	1 038	5	35	19	87	1 179	20	22	3				
1959	171	11	1	182	94	130	154	92	47	13	92	275	12	88	78	84	17	23	250	167	28	3	1 647	9	59	32	130	1 867	19	29	4				
1960	364	6	1	370	a) 99	b) 215	313	b) 141	50	13	130	554	13	214	187	169	d) 55	30	456	280	32	22	2 974	15	129	93	43	167	3 277	64	36	7			
1961	542	7	2	551	64	n) 284	319	127	43	13	141	664	16	286	151	118	46	35	647	210	39	30	3 233	20	152	100	47	159	3 540	78	32	5			
1962	207	220	15	8	449	102	239	293	195	37	13	137	628	29	345	188	132	54	35	699	183	39	37	3 386	18	161	94	50	194	3 724	91	29	3		
1963	203	300	16	11	529	121	268	334	297	33	13	b) 183	e) 672	27	297	171	149	40	40	675	235	45	35	3 635	20	170	96	56	207	3 994	52	35	4		
1964					473																		3 716					4 208							
1963																																			
V	21	27	1	1	50	13	25	39	23	4	1	b) 18	e) 55	2	25	14	13	4	3	65	28	5	3	338	2	14	9	5	19	371	5	3	0		
VI	16	34	1	1	52	13	28	30	24	3	1	13	49	2	24	11	14	2	3	48	17	4	3	288	2	10	7	4	15	314	3	2	0		
VII	16	15	2	1	34	10	30	25	16	5	1	16	51	3	27	13	13	4	4	59	16	5	4	301	2	14	9	5	17	332	3	3	0		
VIII	16	23	1	0	40	10	23	20	21	3	1	11	61	3	23	11	8	3	3	51	25	4	4	285	1	21	6	4	16	312	2	4	0		
IX	25	32	2	1	61	10	18	20	27	1	1	14	57	1	22	14	10	4	4	47	20	4	1	276	1	15	8	4	19	307	6	3	0		
X	22	27	2	1	53	11	22	28	24	1	1	16	63	3	28	14	17	3	4	63	21	6	1	329	2	15	9	6	18	362	5	3	0		
XI	12	30	0	0	43	9	15	34	32	1	2	18	56	4	27	17	13	3	4	53	20	4	7	318	1	16	9	5	22	353	4	4	0		
XII	19	33	2	1	55	10	31	21	42	2	2	b) 18	e) 67	3	26	20	16	4	4	59	25	3	3	353	2	14	9	6	24	392	2	4	0		
1964																																			
I	12	34	0	1	48	10	16	21	37	3	1	23	63	1	23	14	18	3	4	68	22	2	1	330	2	15	10	5	21	365	0	2	0		
II	20	38	2	0	59	11	17	24	41	5	1	18	58	2	23	18	16	4	3	65	25	2	1	345	2	12	9	6	24	384	3	2	0		
III	17	26	1	1	44	10	16	29	42	3	1	21	53	3	27	14	15	6	4	66	42	8	4	362	2	11	10	6	49	427	9	2	0		
IV	16	31	1	0	48	6	16	22	27	2	0	20	63	2	25	15	19	4	3	58	27	4	3	314	2	23	10	6	44	374	1	3	0		
V	7	12	1	1	21	15	9	27	21	4	1	18	55	3	23	16	16	3	2	63	32	3	2	313	2	15	8	6	29	356	3	2	0		
VI	15	23	0	0	38	20	16	21	37	5	1	17	53	3	28	16	19	4	4	65	29	6	5	347	2	16	10	6	21	383	0	3	0		
VII	18	22	0	1	41	12	12	23	27	2	0	16	55	2	24	11	17	3	5	52	27	5	3	295	2	16	10	7	19	331	1	3	0		
VIII	12	9	—	0	21	12	9	19	20	3	1	12	48	3	24	11	13	3	2	40	22	7	3	250	2	10	8	3	16	277	3	2	0		
IX	19	17	—	0	36	15	12	18	17	3	1	13	57	3	24	14	11	6	3	45	22	6	1	268	3	16	8	4	24	305	0	2	0		
X	19	28	—	0	47	16	11	19	33	2	1	16	53	3	21	14	19	4	3	56	23	4	4	304	2	17	11	6	23	343	1	2	0		
XI	16	18	—	1	34	10	14	21	14	1	1	20	53	2	21	14	15	4	2	59	22	3	2	278	2	14	9	5	16	308	0	3	0		
XII					35		f)																312					357							
1965																																			
I																																			
II																																			
III																																			

* Siehe Überschriften der Spalten Seite 83 (Falzblatt)

- (a) Einschl. Halbzeug aus Edelstahl
(b) Nur Massenstahl
(c) Einschl. Walzdraht aus Edelstahl
(d) Einschl. Warmbreitband aus Edelstahl
(e) Geschmiedete, kaltgezogene und kaltgewalzte Erzeugnisse (andere als Bleche und kaltgewalzte Bandisen zur Herstellung von Weißband) und oberflächenbearbeitete Erzeugnisse
(f) Einschl. Vorbrammen und Platinen aus Edelstahl

* Voir les en-têtes des colonnes page 83 (dépliant)

- (a) Y compris demi-produits en aciers spéciaux
(b) Acier ordinaire seulement
(c) Y compris fil machine en aciers spéciaux
(d) Y compris ébauches en rouleaux pour tôles en aciers spéciaux
(e) Produits forgés, laminés à froid (autres que les tôles ou le feuillard destiné à la fabrication du fer-blanc) ou ouvrés à la surface
(f) Y compris brames et largets en aciers spéciaux

* Vedere le intestazioni delle colonne a pagina 83 (pieghevole)

- (a) Compresi i semi-prodotti di acciai speciali
(b) Solo acciaio comune
(c) Compresa la vergella in matasse di acciai speciali
(d) Compresi gli sbozzi in rotoli per lamiere di acciai speciali
(e) Prodotti fucinati, laminati a freddo (differenti dalle lamiere o dai nastri stretti a caldo destinati alla fabbricazione della banda) o lavorati alla superficie
(f) Compresi le bramme e i bidoni di acciai speciali

* Voor de tekst der kolommen zie men bladzijde 83 (vouwblad)

- (a) Met inbegrip van halffabrikaten van edelstaal
(b) Alleen gewone staalsoorten
(c) Met inbegrip van walzdraad van edelstaal
(d) Met inbegrip van breedband van edelstaal
(e) Gesmede, koudgetrokken en koudgewalste produkten (met uitzondering van plaatstaal, koudgewalst bandstaal voor de vervaardiging van blik) en produkten met bewerkt oppervlak
(f) Met inbegrip van plakken en plaatstrippen van edelstaal

*	0	1	2	3	4	5	6	7	8	9	10	11	12	13	14	15	16	17	18	19	20	21	22	23	24	25	26	27	28	29	30	31	32
								b)							b)	b)											e)						

Lieferungen in andere Länder der EGKS · Livraisons aux autres pays de la CECA

Consegna agli altri paesi della CECA · Leveringen aan andere landen der EGKS

(1952)	63	10	10	83	a) 2	b) 37	b) 0	4	2	b) 27	e) 118	3	28	27	28	d) 5	.	26	30	5	9	351	.	.	5	6	10	372	37	78	13		
1953	103	1	19	122	11	92	4	9	26	7	75	193	2	56	59	71	7	1	61	74	25	4	777	2	18	14	6	(11)	807	32	(81)	4	
1954	88	1	33	123	9	114	22	54	9	1	76	203	3	113	119	92	17	2	124	134	44	8	1 144	5	23	16	8	1	1 168	54	87	10	
1955	235	5	60	300	29	126	11	113	11	4	79	307	8	159	174	106	20	6	147	191	33	9	1 534	7	43	40	11	26	1 611	109	114	13	
1956	217	5	58	280	76	71	1	74	9	6	90	278	4	140	137	76	21	17	107	134	35	9	1 285	4	57	36	8	39	1 366	43	69	7	
1957	179	0	58	238	88	53	1	47	20	6	106	280	4	149	125	74	20	19	112	137	48	12	1 300	3	52	27	16	41	1 385	14	70	10	
1958	82	0	51	133	7	79	4	26	23	1	167	266	4	127	119	77	29	19	136	197	64	19	1 366	4	56	29	16	48	1 459	5	67	8	
1959	158	8	70	236	30	98	10	93	18	4	263	320	9	136	162	90	23	22	169	485	66	33	2 032	4	61	27	17	45	2 121	10	43	19	
1960	223	12	96	331	a) 86	b) 60	3	b) 55	11	3	275	212	11	117	115	62	d) 28	24	126	752	60	45	2 043	4	68	24	7	30	2 104	20	11	32	
1961	244	14	102	360	70	f) 98	9	117	13	1	357	320	12	143	154	104	14	34	136	627	71	42	2 324	5	88	26	6	37	2 394	15	14	39	
1962	192	25	17	96	330	13	81	11	104	14	2 362	245	9	119	109	118	13	36	167	686	90	49	2 230	4	81	24	5	38	2 297	14	13	27	
1963	128	14	12	102	257	19	94	25	116	13	1	b) 355	e) 212	5	105	65	152	13	67	159	693	84	62	2 239	2	83	30	7	42	2 318	33	11	30
1964				239																			2 673						2 782				
V	11	1	2	10	25	2	8	0	9	2	0	b) 29	c) 19	0	13	6	15	1	4	12	64	10	7	200	0	6	3	1	7	211	5	1	3
VI	10	1	0	7	19	1	7	1	7	0	0	26	19	0	8	6	13	1	4	13	54	10	5	175	0	7	3	1	8	186	3	1	3
VII	10	1	0	7	20	1	9	0	9	0	0	29	19	1	9	5	18	1	4	14	62	13	6	201	0	8	4	1	6	211	5	1	3
VIII	13	1	0	8	22	0	6	7	9	2	0	11	21	0	9	4	11	1	3	11	62	8	4	171	0	4	2	0	2	176	4	0	2
IX	7	1	1	10	18	1	7	1	10	1	0	29	17	0	9	6	10	1	4	15	55	5	4	175	0	7	2	0	2	179	2	1	2
X	10	1	1	10	23	2	10	0	8	1	—	30	19	0	12	6	13	2	24	16	59	6	7	216	0	8	3	1	4	223	1	2	2
XI	8	1	1	6	16	4	8	0	12	2	—	29	15	0	7	5	12	1	4	19	55	6	6	185	0	7	2	0	2	191	1	1	2
XII	8	2	1	11	22	3	8	8	12	0	0	b) 27	e) 13	0	8	4	10	2	4	16	50	5	8	178	0	6	3	1	3	184	1	1	2
1964																																	
I	8	1	2	11	22	3	16	7	11	0	0	33	13	0	11	5	10	1	4	13	55	6	10	199	0	6	3	1	5	207	2	1	2
II	11	3	1	11	25	7	22	0	5	0	0	33	16	0	9	5	8	1	4	11	63	4	11	200	0	7	3	1	5	209	1	1	3
III	9	4	1	11	24	16	33	0	11	1	0	37	15	0	15	5	10	2	4	21	62	5	11	247	0	7	4	1	5	257	2	1	4
IV	2	2	1	8	14	12	32	0	9	2	0	33	17	1	15	5	10	2	4	15	63	10	10	239	0	9	5	1	5	249	1	2	3
V	1	4	1	10	16	17	26	2	9	1	—	31	15	1	13	5	10	1	4	20	65	10	8	239	1	9	3	0	5	247	1	1	3
VI	4	4	1	10	20	11	23	5	9	0	0	33	18	1	12	6	8	2	3	18	74	7	7	236	0	10	3	1	4	244	2	2	5
VII	3	3	2	11	18	15	22	3	13	1	0	34	16	0	7	5	6	1	3	15	66	8	6	221	0	8	5	1	4	231	0	1	4
VIII	1	3	2	11	17	11	21	4	8	0	0	27	13	1	8	4	3	1	3	12	55	7	3	181	0	6	3	0	3	187	0	1	3
IX	4	5	2	8	18	10	27	0	11	2	0	35	17	0	6	4	8	1	3	12	64	5	5	211	0	8	3	1	5	220	1	1	3
X	4	7	1	9	21	13	21	0	15	0	0	35	18	0	12	6	8	2	3	19	70	5	5	233	0	9	3	1	8	245	1	1	3
XI	0	6	1	14	22	9	22	0	22	0	0	39	19	0	11	6	9	1	3	17	72	6	5	242	0	9	3	1	7	253	2	1	3
XII				23		f)																	225						234				
1965																																	
I																																	
II																																	
III																																	

* Siehe Überschriften der Spalten Seite 83 (Faltblatt)

- (a) Einschl. Halbzeug aus Edelstahl
 (b) Nur Massenstahl
 (c) Einschl. Walzdraht aus Edelstahl
 (d) Einschl. Warmbreitband aus Edelstahl
 (e) Geschmiedete, kaltgezogene und kaltgewalzte Erzeugnisse (andere als Bleche und kaltgewalzte Bandenisen zur Herstellung von Weißband) und oberflächenbearbeitete Erzeugnisse
 (f) Einschl. Vorbrammen und Platinen aus Edelstahl

* Voir les en-têtes des colonnes page 83 (dépliant)

- (a) Y compris demi-produits en aciers spéciaux
 (b) Acier ordinaire seulement
 (c) Y compris fil machine en aciers spéciaux
 (d) Y compris ébauches en rouleaux pour tôles en aciers spéciaux
 (e) Produits forgés, laminés à froid (autres que les tôles ou le feuillard destiné à la fabrication du fer-blanc) ou ouvrés à la surface
 (f) Y compris brames et largets en aciers spéciaux

* Vedere le intestazioni delle colonne a pagina 83 (pieghevole)

- (a) Compresi i semi-prodotti di acciai speciali
 (b) Solo acciaio comune
 (c) Compresa la vergella in matasse di acciai speciali
 (d) Compresi gli sbocchi in rotoli per lamiera di acciai speciali
 (e) Prodotti fucinati, laminati a freddo (differenti dalle lamiere o dai nastri stretti a caldo destinati alla fabbricazione della banda) o lavorati alla superficie
 (f) Compresi le bramme e i bidoni di acciai speciali

* Voor de tekst der kolommen zie men blad-zijde 83 (vouwblad)

- (a) Met inbegrip van halffabrikaten van edelstaal
 (b) Alleen gewone staalsoorten
 (c) Met inbegrip van walzdraad van edelstaal
 (d) Met inbegrip van breedband van edelstaal
 (e) Gesmede, koudgetrokken en koudgewalste producten (met uitzondering van plaatstaal, koudgewalst bandstaal voor de vervaardiging van blik) en producten met bewerkt oppervlak
 (f) Met inbegrip van plakken en plaatstrippen van edelstaal

*	0	1	2	3	4	5	6	7	8	9	10	11	12	13	14	15	16	17	18	19	20	21	22	23	24	25	26	27	28	29	30	31	32
								b)							b)	b)											e)						

Lieferungen in andere Länder der EGKS · Livraisons aux autres pays de la CECA
Consegna agli altri paesi della CECA · Leveringen aan andere landen der EGKS

(1952)	0	2	0	2	a) b)	0	b) 0	—	—	0	b) 0	a) 0	0	—	0	0	—	0	0	0	—	—	—	1	—	—	0	0	—	1	—	—	12
1953	—	—	0	0	a) b)	5	—	—	—	—	—	0	0	—	0	0	—	0	0	0	—	—	0	6	—	0	0	—	6	—	—	2	
1954	1	0	—	1	0	0	2	1	—	0	0	0	0	—	0	0	—	0	1	2	0	—	7	0	0	0	0	—	7	—	—	6	
1955	3	—	—	3	0	0	6	19	—	0	0	0	0	—	0	0	0	0	1	28	4	—	59	0	0	0	0	0	3	62	—	0	5
1956	0	—	—	0	5	1	—	13	0	—	0	5	—	1	4	0	0	7	4	8	0	0	49	1	2	1	0	6	56	—	1	3	
1957	—	—	—	—	5	2	0	25	—	0	0	4	—	0	1	0	1	1	16	15	—	1	72	1	2	1	0	6	79	—	0	1	
1958	0	—	—	—	5	1	0	45	—	0	0	3	0	0	0	0	5	2	14	10	0	0	86	0	11	3	0	5	94	—	1	3	
1959	0	0	—	0	18	0	25	16	—	0	1	16	—	0	0	0	1	12	18	10	2	0	118	0	25	5	0	2	125	—	0	3	
1960	0	0	0	0	a) 22	b) 0	—	b) 43	0	—	1	17	0	0	0	0	d) 8	0	21	18	4	0	130	1	20	1	0	3	134	—	1	3	
1961	0	—	0	0	0	f) 7	—	8	1	—	0	10	—	0	0	0	0	0	14	16	3	0	60	0	14	1	0	4	66	—	0	5	
1962	—	0	—	—	0	1	0	5	—	—	6	12	0	0	0	0	0	2	20	19	4	0	70	0	5	1	0	1	72	0	1	4	
1963	—	0	—	—	0	0	0	6	0	—	b) 1	e) 20	—	4	5	1	0	2	21	33	7	1	101	0	7	3	0	7	111	—	1	2	
1964	—	—	—	—	0	—	—	—	—	—	—	—	—	—	—	—	—	—	—	—	—	—	376	—	—	—	—	—	439	—	—	—	
1963																																	
V	—	—	—	—	0	—	—	0	—	—	b) 0	c) 2	—	0	0	0	—	0	2	2	0	0	7	—	1	0	0	1	8	—	0	0	
VI	—	0	—	—	0	—	0	1	—	—	0	0	—	0	0	0	—	0	1	3	1	0	7	0	1	0	0	0	8	—	0	0	
VII	—	0	—	—	0	—	0	0	0	—	0	1	—	0	0	0	—	0	1	2	1	0	6	—	0	0	0	0	6	—	0	0	
VIII	—	0	—	—	0	—	—	1	—	—	0	3	—	1	0	0	—	0	2	3	1	0	11	—	1	0	0	1	12	—	0	0	
IX	—	—	—	—	—	—	—	0	0	—	0	3	—	1	0	0	—	0	1	3	1	0	9	—	0	0	0	1	10	—	0	0	
X	—	—	—	—	0	—	—	0	—	—	0	2	—	1	1	0	—	0	3	3	0	0	12	—	1	0	0	1	13	—	0	0	
XI	—	—	—	—	0	—	—	1	—	—	0	2	—	1	1	0	0	0	2	4	0	0	11	0	1	1	0	1	13	—	0	0	
XII	—	—	—	—	—	—	—	0	0	—	b) 0	e) 1	—	0	2	0	—	0	2	3	0	0	8	—	0	0	0	1	9	—	0	0	
1964																																	
I	—	0	—	—	0	0	—	0	—	—	0	2	—	0	1	0	—	0	3	3	0	0	10	0	0	1	0	1	11	—	0	0	
II	—	0	—	—	0	0	—	1	—	—	0	4	—	0	1	0	—	0	1	2	0	0	9	0	0	0	0	0	10	—	0	0	
III	—	—	—	—	—	—	—	0	—	—	1	4	—	1	0	0	0	0	2	2	0	0	10	0	1	0	0	0	10	—	0	0	
IV	—	—	—	—	0	1	—	0	—	—	0	11	—	0	2	0	—	0	3	5	—	0	23	1	1	1	0	6	30	—	0	0	
V	—	—	—	—	0	1	—	0	—	—	1	7	—	1	1	0	0	0	2	2	0	0	15	1	1	0	0	6	22	—	0	0	
VI	—	—	—	—	3	7	—	0	—	—	0	15	—	1	3	0	—	0	3	6	1	0	39	2	1	0	0	9	49	—	0	0	
VII	0	—	0	0	2	2	—	0	0	—	0	22	—	1	12	0	—	0	2	3	0	0	45	2	1	1	0	5	50	—	0	0	
VIII	—	—	—	—	2	2	—	—	—	—	1	15	—	2	10	0	—	0	2	2	0	0	35	2	1	0	0	8	43	—	0	1	
IX	—	0	—	—	1	1	0	0	0	—	1	22	—	3	13	0	0	0	4	6	1	0	51	2	2	0	0	5	56	—	0	0	
X	—	—	—	—	1	0	0	0	—	—	0	21	—	2	18	2	0	1	1	5	0	1	54	0	2	0	0	6	60	—	0	0	
XI	—	—	—	—	2	0	0	—	—	—	0	16	—	1	9	1	0	0	3	5	0	1	39	0	2	1	0	46	—	0	0		
XII	—	—	—	—	—	0	—	—	—	—	—	—	—	—	—	—	—	—	—	—	—	—	46	—	—	—	—	51	—	—	—		

* Siehe Überschriften der Spalten Seite 83 (Falblatt)

- (a) Einschl. Halbzeug aus Edelstahl
- (b) Nur Massenstahl
- (c) Einschl. Walzdraht aus Edelstahl
- (d) Einschl. Warmbreitband aus Edelstahl
- (e) Geschmiedete, kaltgezogene und kaltgewalzte Erzeugnisse (andere als Bleche und kaltgewalzte Bandeisen zur Herstellung von Weißband) und oberflächenbearbeitete Erzeugnisse
- (f) Einschl. Vorbrammen und Platinen aus Edelstahl

* Voir les en-têtes des colonnes page 83 (dépliant)

- (a) Y compris demi-produits en aciers spéciaux
- (b) Acier ordinaire seulement
- (c) Y compris fil machine en aciers spéciaux
- (d) Y compris ébauches en rouleaux pour tôles en aciers spéciaux
- (e) Produits forgés, laminés à froid (autres que les tôles ou le feuillard destiné à la fabrication du fer-blanc) ou ouvrés à la surface
- (f) Y compris brames et largets en aciers spéciaux

* Vedere le intestazioni delle colonne a pagina 83 (pieghevole)

- (a) Compresi i semi-prodotti di acciai speciali
- (b) Solo acciaio comune
- (c) Compresa la vergella in matasse di acciai speciali
- (d) Compresi gli sbozzi in rotoli per lamiere di acciai speciali
- (e) Prodotti fucinati, laminati a freddo (differenti dalle lamiere o dai nastri stretti a caldo destinati alla fabbricazione della banda) o lavorati alla superficie
- (f) Compresi le bramme e i bidoni di acciai speciali

* Voor de tekst der kolommen zie men blad-zijde 83 (vouwblad)

- (a) Met inbegrip van halfabrikaten van edelstaal
- (b) Alleen gewone staalsoorten
- (c) Met inbegrip van walzdraad van edelstaal
- (d) Met inbegrip van breedband van edelstaal
- (e) Gesmede, koudgetrokken en koudgewalste produkten (met uitzondering van plaatstaal, koudgewalst bandstaal voor de vervaardiging van blik) en produkten met bewerkt oppervlak
- (f) Met inbegrip van plakken en plaatstrippen van edelstaal

*	0	1	2	3	4	5	6	7	8	9	10	11	12	13	14	15	16	17	18	19	20	21	22	23	24	25	26	27	28	29	30	31	32
---	---	---	---	---	---	---	---	---	---	---	----	----	----	----	----	----	----	----	----	----	----	----	----	----	----	----	----	----	----	----	----	----	----

Lieferungen in andere Länder der EGKS · Livraisons aux autres pays de la CECA
Consegna agli altri paesi della CECA · Leveringen aan andere landen der EGKS

(1952)	54	0	—	54	a) 0	b) —	—	b) —	0	1	b) 0	e) 1	—	0	0	1	d) 0	—	7	0	—	0	10	—	0	0	0	0	12	1	—	0	
1953	50	—	0	50	0	0	—	37	0	0	0	1	—	0	0	1	4	—	19	1	0	0	64	0	0	0	0	0	68	0	(.)	0	
1954	85	2	—	87	0	0	—	116	0	0	11	1	0	0	0	9	0	0	11	23	5	0	177	0	0	0	1	1	(3)	183	3	(.)	0
1955	96	—	0	96	0	—	—	122	0	0	14	3	0	2	2	16	0	0	18	51	7	0	235	0	0	1	1	(7)	244	14	(.)	0	
1956	97	—	—	97	0	0	—	71	0	0	14	8	—	4	2	18	0	0	14	52	7	1	191	0	0	1	0	(7)	200	1	(.)	0	
1957	82	—	0	82	0	0	—	152	0	0	18	11	—	4	3	16	0	0	13	73	7	0	297	4	0	2	0	5	305	3	5	0	
1958	72	—	0	72	0	0	0	157	0	0	29	13	—	0	2	20	0	1	11	80	22	0	336	5	1	7	0	8	351	1	3	0	
1959	79	1	0	80	0	0	0	179	1	0	29	14	—	1	1	21	0	2	20	101	20	0	390	7	0	9	1	9	409	2	4	0	
1960	118	5	0	123	a) 0	b) 0	0	235	0	0	33	23	0	2	1	25	d) 0	1	33	143	30	1	528	13	0	14	1	16	560	9	2	0	
1961	127	1	0	128	0	f) 0	4	117	0	1	32	28	1	2	2	27	0	2	48	124	27	0	417	15	2	17	1	24	459	4	1	0	
1962	153	0	0	153	0	0	6	62	0	0	36	29	0	3	7	25	0	2	65	179	35	1	450	17	2	14	2	33	499	1	1	0	
1963	115	0	0	115	10	2	4	261	0	1	b) 34	e) 40	0	1	30	38	0	1	93	165	50	1	733	18	3	15	3	33	785	4	1	0	
1964				78																			819						884				
1963																																	
V	17	—	—	17	1	0	1	17	0	0	b) 4	d) 5	—	0	6	4	—	0	18	20	5	0	80	2	0	2	1	3	85	0	0	0	
VI	9	—	—	9	1	—	0	13	0	0	2	3	—	0	2	3	—	—	10	21	7	0	65	2	0	2	0	3	70	0	0	0	
VII	9	—	—	9	2	—	0	18	—	0	4	5	—	0	3	2	0	0	12	14	6	0	66	3	0	2	0	3	71	0	0	0	
VIII	7	—	—	7	1	1	1	26	—	0	1	2	—	0	3	2	0	0	5	14	6	0	64	1	0	1	0	3	68	1	0	0	
IX	7	—	—	7	1	—	0	16	0	0	3	4	—	0	3	4	0	0	5	11	3	0	50	1	0	1	0	3	54	1	0	0	
X	9	—	—	9	1	—	0	14	—	0	4	4	0	0	3	3	0	0	5	21	2	0	56	1	0	1	0	3	60	1	0	0	
XI	8	—	—	8	1	—	0	16	—	0	2	4	0	0	2	2	0	0	4	15	4	0	50	1	0	1	0	2	53	0	0	0	
XII	8	—	—	8	1	0	1	37	0	0	b) 2	e) 3	—	0	1	3	0	0	7	12	3	0	71	1	0	1	0	3	76	0	0	0	
1964																																	
I	7	—	—	7	2	0	1	28	0	0	5	4	0	0	0	4	0	0	14	14	5	0	77	2	0	1	0	3	80	0	0	0	
II	11	—	—	11	3	0	0	16	0	0	5	6	0	0	0	4	0	0	6	15	3	0	59	2	0	1	0	3	63	0	0	0	
III	6	—	—	6	2	0	0	25	0	0	6	5	0	0	0	4	0	0	14	17	3	0	76	3	0	1	0	4	81	1	0	0	
IV	8	—	—	8	7	0	—	19	—	0	4	5	0	0	0	4	0	1	14	14	5	0	74	2	0	1	0	4	79	0	0	0	
V	5	—	—	5	13	0	—	19	0	0	5	4	0	0	0	4	0	0	10	14	3	0	73	2	0	1	1	3	78	0	0	0	
VI	6	—	—	6	10	0	—	27	0	0	6	3	0	0	0	5	0	0	4	14	4	0	73	2	0	1	0	4	78	1	0	0	
VII	4	0	—	4	4	0	—	24	0	0	7	6	0	0	0	3	0	0	6	16	2	0	68	2	1	1	1	5	74	0	0	0	
VIII	6	—	—	6	13	0	—	12	0	0	4	4	0	0	0	1	0	0	2	12	3	0	52	1	0	1	0	3	57	—	0	0	
IX	6	—	—	6	9	0	0	28	0	0	7	5	0	0	0	5	0	0	5	13	3	0	74	3	0	1	0	4	79	0	0	0	
X	6	—	—	6	2	—	0	20	—	0	7	5	0	0	0	3	0	0	5	13	1	0	57	2	1	1	1	5	64	1	0	0	
XI	4	0	—	4	4	0	0	25	0	0	4	4	0	0	0	4	0	0	4	13	4	0	62	2	1	1	1	4	68	0	0	—	
XII				9		f)																	74						80				
1965																																	
I																																	
II																																	
III																																	

* Siehe Überschriften der Spalten Seite 83 (Faltblatt)

- (a) Einschl. Halbzeug aus Edelstahl
(b) Nur Massenstahl
(c) Einschl. Walzdraht aus Edelstahl
(d) Einschl. Warmbreitband aus Edelstahl
(e) Geschmiedete, kaltgezogene und kaltgewalzte Erzeugnisse (andere als Bleche und kaltgewalzte Bandeisen zur Herstellung von Weißband) und oberflächenbearbeitete Erzeugnisse
(f) Einschl. Vorbrammen und Platinen aus Edelstahl

* Voir les en-têtes des colonnes page 83 (dépliant)

- (a) Y compris demi-produits en aciers spéciaux
(b) Acier ordinaire seulement
(c) Y compris fil machine en aciers spéciaux
(d) Y compris ébauches en rouleaux pour tôles en aciers spéciaux
(e) Produits forgés, laminés à froid (autres que les tôles ou le feuillard destiné à la fabrication du fer-blanc) ou ouvrés à la surface
(f) Y compris brames et largets en aciers spéciaux

* Vedere le intestazioni delle colonne a pagina 83 (pieghevole)

- (a) Compresi i semi-prodotti di acciai speciali
(b) Solo acciaio comune
(c) Compresa la vergella in matasse di acciai speciali
(d) Compresi gli sbocchi in rotoli per lamiere di acciai speciali
(e) Prodotti fucinati, laminati a freddo (differenti dalle lamiere o dai nastri stretti a caldo destinati alla fabbricazione della banda) o lavorati alla superficie
(f) Compresi le bramme e bidoni di acciai speciali

* Voor de tekst der kolommen zie men blad-zijde 83 (vouwblad)

- (a) Met inbegrip van halffabrikaten van edelstaal
(b) Alleen gewone staalsoorten
(c) Met inbegrip van walzdraad van edelstaal
(d) Met inbegrip van breedband van edelstaal
(e) Gesmede, koudgetrokken en koudgewalste producten (met uitzondering van plaatstaal, koudgewalst bandstaal voor de vervaardiging van blik) en producten met bewerkt oppervlak
(f) Met inbegrip van plakken en plaatstrippen van edelstaal

*	0	1	2	3	4	5	6	7	8	9	10	11	12	13	14	15	16	17	18	19	20	21	22	23	24	25	26	27	28	29	30	31	32			
								b)							b)	b)											e)									
(1952)	1	.	0	2	a) 1	b) 176	27	b) 3	15	1	b) 104	e) 341	6	104	63	47	a)	.	.	123	138	5	3	1 154	.	.	17	21	21	1 214	12	0	—			
1953	13	2	0	14	6	149	14	15	42	7	136	404	7	60	37	67	3	7	133	89	19	14	1 209	0	4	11	19	(16)	1 255	10	(0)	0				
1954	40	5	3	48	2	161	30	21	12	1	192	533	9	162	98	179	4	6	114	145	36	18	1 723	0	3	22	26	21	1 792	20	10	0				
1955	36	5	7	48	5	177	74	71	4	1	197	751	11	191	152	251	6	4	206	214	55	32	2 402	0	10	26	28	22	2 477	14	13	0				
1956	19	4	1	24	10	129	49	68	2	1	190	650	7	188	105	276	8	4	214	201	71	43	2 214	0	16	25	33	32	2 304	9	16	0				
1957	26	4	1	32	5	153	33	83	3	1	174	545	11	211	129	276	4	6	224	203	68	55	2 186	0	23	21	30	35	2 271	12	15	0				
1958	30	4	8	42	5	211	84	99	3	1	156	365	19	205	104	256	5	11	193	263	73	56	2 107	0	28	18	27	32	2 184	10	9	0				
1959	47	4	8	59	20	255	35	172	3	0	172	528	19	177	91	303	4	8	185	341	86	69	2 469	0	22	29	39	40	2 577	17	12	0				
1960	59	3	10	72	a) 98	b) 471	72	b) 291	8	0	224	637	16	275	130	352	a) 5	15	218	409	73	56	3 351	3	56	34	45	55	3 484	38	8	1				
1961	44	4	11	60	65	f) 409	55	262	10	1	169	536	20	302	118	359	4	14	246	355	74	63	3 063	17	42	36	52	60	3 211	31	2	2				
1962	2	52	4	15	73	46	329	50	258	12	0	210	650	21	326	152	367	10	13	362	556	133	81	3 577	8	42	37	61	69	3 745	42	1	3			
1963	6	134	2	22	164	53	291	83	265	7	2	b) 278	e) 757	23	325	153	404	10	18	378	645	129	103	3 923	6	54	47	74	81	4 125	38	1	3			
1964																																				
1963																																				
V	0	6	0	6	12	5	26	4	15	0	0	b) 26	e) 72	2	28	16	35	1	2	41	58	13	7	350	0	5	4	7	6	367	2	0	0			
VI	—	12	0	2	14	6	22	8	20	1	0	24	63	1	25	10	29	1	2	29	53	10	8	311	1	4	4	6	8	328	4	0	0			
VII	—	11	—	2	13	4	24	8	23	0	0	27	76	2	28	14	34	0	1	33	57	13	9	354	0	5	4	6	8	371	6	0	0			
VIII	—	34	—	1	34	5	19	10	21	0	0	25	72	3	29	9	27	1	1	34	45	7	9	317	0	3	3	5	5	330	3	0	0			
IX	0	4	0	3	8	3	30	7	23	0	0	23	76	2	29	14	39	1	1	32	56	11	8	356	1	6	5	6	7	372	4	0	0			
X	—	5	1	1	7	3	24	7	22	0	0	20	69	3	33	13	41	1	2	30	55	10	12	344	1	6	5	6	9	363	1	0	0			
XI	0	9	0	2	11	3	19	8	22	1	0	22	63	2	31	15	36	1	2	27	55	11	12	329	1	5	5	5	8	347	2	0	0			
XII	—	5	0	1	6	3	18	8	25	0	0	b) 19	e) 57	2	32	15	32	1	1	28	59	9	9	317	1	5	4	6	9	336	1	0	0			
1964																																				
I	—	4	1	2	7	5	31	11	31	2	0	30	60	2	35	16	35	1	1	34	67	14	12	385	1	6	5	6	7	403	1	0	0			
II	0	4	0	1	6	3	23	7	30	1	0	25	57	2	34	19	38	1	1	38	65	12	14	370	1	6	5	6	7	388	2	0	0			
III	0	4	0	1	6	4	28	13	29	1	0	28	65	1	34	15	39	1	1	36	68	9	11	384	0	4	7	7	9	407	2	0	0			
IV	1	4	0	1	6	3	30	13	36	1	0	21	62	0	35	15	42	1	2	48	67	13	17	406	1	7	7	6	9	428	2	0	0			
V	0	7	0	0	7	7	31	11	32	1	0	18	61	1	29	13	31	1	1	41	61	11	13	364	1	7	5	7	8	383	3	0	0			
VI	1	6	0	4	11	4	28	16	38	1	0	24	75	2	29	13	35	1	1	45	67	11	15	406	1	8	6	7	8	428	1	0	0			
VII	1	5	0	1	7	9	38	17	30	1	0	25	67	1	31	14	46	0	1	48	65	13	11	416	1	8	6	7	10	438	0	0	0			
VIII	0	4	0	2	7	5	49	11	28	1	0	22	81	1	28	11	31	0	0	38	38	7	7	358	1	6	4	5	7	374	0	0	0			
IX	1	4	0	1	6	5	36	16	41	0	0	29	78	3	36	14	46	1	1	44	55	12	11	428	1	7	7	8	9	452	0	0	0			
X	1	7	1	1	10	15	41	15	37	0	0	28	87	1	33	16	44	1	1	49	59	11	10	448	1	9	7	8	10	473	4	0	0			
XI					5																			369	1	9				393						
XII						f)																														
1965																																				
I																																				
II																																				
III																																				

* Siehe Überschriften der Spalten Seite 83 (Faltblatt)

- (a) Einschl. Halbzeug aus Edelstahl
 (b) Nur Massenstahl
 (c) Einschl. Walzdraht aus Edelstahl
 (d) Einschl. Warmbreitband aus Edelstahl
 (e) Geschmiedete, kaltgezogene und kaltgewalzte Erzeugnisse (andere als Bleche und kaltgewalzte Bandisen zur Herstellung von Weißband) und oberflächenbearbeitete Erzeugnisse
 (f) Einschl. Vorbrammen und Platinen aus Edelstahl

* Voir les en-têtes des colonnes page 83 (dépliant)

- (a) Y compris demi-produits en aciers spéciaux
 (b) Acier ordinaire seulement
 (c) Y compris fil machine en aciers spéciaux
 (d) Y compris ébauches en rouleaux pour tôles en aciers spéciaux
 (e) Produits forgés, laminés à froid (autres que les tôles ou le feuillard destiné à la fabrication du fer-blanc) ou ouvrés à la surface
 (f) Y compris brames et largets en aciers spéciaux

* Vedere le intestazioni delle colonne a pagina 83 (pieghevole)

- (a) Compresi i semi-prodotti di acciai speciali
 (b) Solo acciaio comune
 (c) Compresa la vergella in matasse di acciai speciali
 (d) Compresi gli sbocchi in rotoli per lamiere di acciai speciali
 (e) Prodotti fucinati, laminati a freddo (differenti dalle lamiere o dai nastri stretti a caldo destinati alla fabbricazione della banda) o lavorati alla superficie
 (f) Compresi le bramme e i bidoni di acciai speciali

* Voor de tekst der kolommen zie men bladzijde 83 (vouwblad)

- (a) Met inbegrip van halffabrikaten van edelstaal
 (b) Alleen gewone staalsoorten
 (c) Met inbegrip van walsdraad van edelstaal
 (d) Met inbegrip van breedband van edelstaal
 (e) Gesmede, koudgetrokken en koudgewalste produkten (met uitzondering van plaatstaal, koudgewalst bandstaal voor de vervaardiging van blik) en produkten met bewerkt oppervlak
 (f) Met inbegrip van plakke ten plaatstrippen van edelstaal

Importations (a) et exportations (b) par groupes de produits et par pays ou zones géographiques

Importazioni (a) ed esportazioni (b) per gruppi di prodotti e per paesi o zone geografiche

Einfuhr (a) und Ausfuhr (b) nach Erzeugnisgruppen sowie nach Ländern oder Ländergruppen

Invoer (a) en uitvoer (b) per produktengroep en per land of landengroep

77

EGKS/CECA

1000 t

Länder Pays Paesi Landen	Zeile Ligne Righe Lijn	Stahl (des Vertrages) — Acier (CECA) — Acciaio (Trattato) — Staal (Verdrag)																	
		Roheisen (c) Fontes (c) Ghisa (c) Ruwijzer (c)			Blöcke und Halbzeug Lingots et demi-produits Lingotti e semi-prodotti Blokken en halfabrikaten			Warmbreitband in Rollen Coils Coils Breedband op rollen			Andere Erzeugnisse — Autres produits Altri prodotti — Andere produkten						Insgesamt Total Totale Totaal		
											Insgesamt Total Totale			darunter - dont - di cui - waarvan : Flacherzeugnisse produits plats prodotti piatti platte produkten					
		1963	1964	1964 I-IX	1963	1964	1964 I-IX	1963	1964	1964 I-IX	1963	1964	1964 I-IX	1963	1964	1964 I-IX	1963	1964	1964 I-IX
I — Einfuhr — Importations — Importazioni — Invoer																			
EGKS CECA	Deutschland (BR)	1	541	363	708	445	300	303	2 164		2 164	1 242	1 051	3 699	2 912				
	France	2	250	173	132	345	114	83	1 997		1 559	1 218	969	2 243	1 987				
Europa	Italia	3	—	0	0	21	6	3	96		205	67	57	103	229				
	Niederland	4	117	61	14	66	235	207	461		348	357	272	709	621				
CECA	UEBL · BLEU	5	166	67	435	469	258	308	3 307		2 801	1 701	1 479	4 000	3 578				
	EGKS · CECA	6	1 073	664	1 290	1346	913	903	8 551		7 078	4 585	3 827	10 753	9 327				
Europa	Insgesamt · Total	7	1 061	483	420	216	900	729	1 218		755	786	446	2 538	1 700				
	West-europa	Großbritannien	8	73	26	19	27	123	268	397		219	318	164	539	513			
		Royaume-Uni	9	25	13	17	14	—	—	193		131	106	55	210	144			
	Europa de l'Ouest	Fin. - Norw. - Dän.	10	210	95	65	71	2	—	63		49	32	15	130	121			
		Österreich · Autriche	11	1	1	9	4	374	256	227		163	175	125	611	423			
	Osteuropa	Jugoslawien · Yougoslavie	12	9	1	26	2	—	8	46		24	8	9	72	33			
		Sonstige · Autres	13	153	91	2	2	4	8	58		34	45	25	65	45			
	Europe Orient.	Zusammen · Total	14	473	226	138	119	504	540	985		619	683	394	1 627	1 279			
		dar. EFTA · dont AELE	15	217	113	110	111	504	524	895		568	633	361	1 509	1 202			
	Amerika	Insgesamt · Total	16	588	257	282	97	396	189	233		136	103	52	911	421			
Amerique		17	396	195	99	34	356	163	7		1	4	1	462	198				
Amerika	Insgesamt · Total	18	19	10	49	36	80	54	115		68	102	60	244	158				
	Amerique	19	4	0	1	35	16	34	103		63	93	57	120	131				
Afrika	Insgesamt · Total	20	5	9	18	—	59	15	12		5	9	3	89	20				
	Afrique	21	110	67	2	—	19	2	15		7	5	3	36	9				
Asien	Insgesamt · Total	22	110	66	—	—	19	2	5		3	5	3	23	5				
	Asie	23	—	—	2	0	316	177	163		29	156	28	481	207				
Ozeanien · Océanie	Insgesamt · Total	24	—	—	2	0	314	177	163		29	155	28	478	207				
	Asie	25	27	3	0	—	13	—	4		5	3	5	16	5				
Übrige · Divers	Insgesamt · Total	26	41	31	—	—	—	—	0		0	0	0	0	0				
	Dritte Länder zusammen · Total pays tiers	27	1 259	594	473	252	1 328	963	1 516		865	1 054	542	3 316	2 079				
Insgesamt · Total général	28	2 332	1 258	1 762	1 598	2 241	1 866	10 067		7 943	5 639	4 369	14 069	11 406					
II. — Ausfuhr — Exportations — Esportazioni — Uitvoer																			
EGKS CECA	Deutschland (BR)	29	123	120	197	332	53	50	2 815		2 546	1 565	1 440	3 065	2 928				
	France	30	147	114	639	509	326	328	2 171		2 019	1 216	1 139	3 136	2 856				
	Italia	31	472	190	311	173	424	333	1 574		760	1 146	598	2 308	1 267				
	Niederland	32	11	30	46	43	2	45	1 424		1 271	460	433	1 472	1 359				
	UEBL · BLEU	33	311	198	110	265	140	92	400		408	164	206	650	765				
	EGKS · CECA	34	1 064	653	1 303	1 322	945	848	8 383		7 004	4 551	3 817	10 631	9 174				

		1963	1964	1964	1963	1964	1964	1963	1964	1964	1963	1964	1964	1963	1964	1964	1963	1964	1964		
				I-IX			I-IX			I-IX			I-IX			I-IX			I-IX		
Europa	Insgesamt · Total	35	152	126	572		413	147		143	4 038		3 384	2 570		2 189	4 757		3 941		
	Großbritannien	36	25	19	105		185	5		—	386		405	211		262	496		590		
	Royaume-Uni	37	30	18	5		0	0		0	466		414	306		259	471		414		
	Westeuropa	} Finn. - Norw. - Dän. Finl. - Norv. - Dan.	38	25	11	7		4	53		861		797	518		488	921		849		
	Europe de l'Ouest		} Schweiz · Suisse	39	38	35	291		138	4		2 798		609	409		332	1 093		750	
				} Spanien · Espagne	40	1	1	106		31	75		89		192	167		167	392		312
		} Griechenland · Grèce	41		7	4	44		22	0		—		225	104		101	281		248	
			} Sonstige · Autres	42	22	20	9		32	11		3	509		414	369		302	528		449
		} Zusammen · Total dar. EFTA · dont AELE		43	148	109	568		412	147		143	3 467		3 057	2 083		1 909	4 182		3 612
			} Osteuropa · Total Europe Orient. darunter UdSSR dont URSS	44	127	93	404		328	62		52	2 626		2 318	1 522		1 406	3 092		2 697
		45		4	17	4		1	—		—	571		328	488		280	575		329	
		46	—	—	2		—	—		—	325		63	300		63	327		63		
Amerika	Insgesamt · Total	47	162	116	42		101	0		30	2 327		2 079	498		463	2 368		2 210		
	Nordamerika · Amérique du Nord	48	160	112	4		3	0		29	1 733		1 567	174		211	1 737		1 599		
	darunter USA · dont USA	49	160	112	4		3	0		29	1 463		1 331	143		199	1 467		1 362		
	Mittelamerika · Amérique Centrale	50	0	0	10		7	—		—	159		157	60		54	169		164		
	Südamerika · Amérique du Sud	51	2	4	28		91	0		1	435		355	265		198	463		447		
	darunter	} Venezuela · Vénézuéla	52	0	3	10		0	—		1	160		148	86		65	170		150	
dont	} Brasilien · Brésil		53	—	—	2		10	0		—	63		26	56		22	65		36	
			} Argentinien · Argentine	54	—	0	5		39	—		0	48		71	40		54	53		111
Afrika	Insgesamt · Total	55		4	4	1		1	4		4	774		600	276		244	780		605	
	Nordafrika · Afr. du Nord	56	2	1	0		0	4		4	194		171	81		75	198		175		
	darunter	} Ägypten · Egypte	57	2	1	0		—	0		—	45		35	26		26	46		35	
dont	} Ass. Afr. Länder		58	0	0	1		0	0		—	205		148	76		59	205		148	
		} Etats Ass. d'Afr.	59	0	0	0		—	0		—	30		31	13		15	30		31	
	} France Sonst. Autres																				
Asien		Insgesamt · Total	60	116	25	66		89	3		5	1 046		706	244		214	1 115		800	
	Mittlerer Osten · Moyen-Orient	61	8	11	26		29	3		5	723		473	142		106	752		507		
	darunter	} Iran	62	1	7	—		—		—	185		109	36		24	185		109		
	dont		} Irak	63	—	—	—		—		—	68		69	12		7	68		69	
				} Israel · Israël	64	5	3	17		23	2		5	104		100	44		41	124	
	Asie	} Ferner Osten · Extrême-Orient	65		108	15	39		60	—		0	324		233	101		108	363		293
	darunter		} Indien · Indes	66	0	—	3		6	—		0	95		81	36		53	98		87
dont	} Pakistan			67	4	—	3		4	—		—	25		9	6		3	28		13
				} China · Chine	68	—	—	—		—	—		—	14		17	14		17	14	
	} Japan · Japon	69	103		0	0		1	—		—	7		5	5		2	7		5	
Ozeanien · Océanie		70	0	0	—		—	0			—	33		51	6		8	33		51	
Übrige · Divers	71	0	0	0		0	0			—	10		5	7		2	10		5		
Dritte Länder zusammen · Total pays tiers	72	435	272	680		604	155			183	8 228		6 825	3 596		3 120	9 064		7 611		
Insgesamt · Total général	73	1 499	924	1 983		1 926	1 100			1 031	16 611		13 829	8 147		6 937	19 694		16 786		

III. — Nettoausfuhr (Ausfuhr-Einfuhr) — Exportations nettes (exportations-importations)
Esportazioni nette (esportazioni-importazioni) — Netto uitvoer (uitvoer-importvoer)

EGKS CECA	Deutschland (BR)	74	— 418	— 243	— 511		— 113	— 247		— 253	+ 124		+ 382	+ 323		+ 389	— 634		+ 16
	France	75	— 103	— 59	+ 507		+ 164	+ 212		+ 245	+ 174		+ 460	— 2		+ 170	+ 893		+ 869
	Italia	76	+ 472	+ 190	+ 311		+ 152	+ 418		+ 330	+ 1 478		+ 555	+ 1 079		+ 541	+ 2 205		+ 1 038
	Nederland	77	— 106	— 31	+ 32		— 23	— 233		— 162	+ 963		+ 923	+ 103		+ 161	+ 763		+ 738
	UEBL · BLEU	78	+ 145	+ 131	— 325		— 204	— 118		— 216	— 2 907		— 2 393	— 1 537		— 1 273	— 3 350		— 2 813
Dritte Länder zusammen · Total pays tiers	80	— 824	— 322	+ 207		+ 352	— 1 172		— 780	+ 6 712		+ 5 960	+ 2 542		+ 2 578	+ 5 748		+ 5 532	

(a) Einfuhr aus dritten Ländern und Bezüge aus anderen Ländern der Gemeinschaft
(b) Ausfuhr nach dritten Ländern und Lieferungen nach anderen Ländern der Gemeinschaft
(c) Einschließlich Spiegeleisen und hochgekohltes Ferromangan

(a) Importations des pays tiers et réceptions des pays de la Communauté
(b) Exportations vers les pays tiers et livraisons aux pays de la Communauté
(c) Y compris Spiegel et ferro-manganèse carburé

(a) Importazioni dai paesi terzi e arrivi dai paesi della Comunità
(b) Esportazioni verso i paesi terzi e consegne ai paesi della Comunità
(c) Compresi ghisa specular e ferro-Mn carburato

(a) Invoer uit derde landen en aanvoer uit andere landen van de Gemeenschap
(b) Uitvoer naar derde landen en leveringen aan andere landen van de Gemeenschap
(c) Met inbegrip van spiegelijzer en koolstofrijk ferromangan

Importations (a) et exportations (b) par groupes de produits et par pays ou zones géographiques

Importazioni (a) ed esportazioni (b) per gruppi di prodotti e per paesi o zone geografiche

Einfuhr (a) und Ausfuhr (b) nach Erzeugnisgruppen sowie nach Ländern oder Ländergruppen

Invoer (a) en uitvoer (b) per produktengroep en per land of landengroep

DEUTSCHLAND (BR)

1000 t

Länder Pays Paesi Landen	Zeile Ligne Righe Lijn	Roheisen (c) Fontes (c) Ghisa (c) Ruwijzer (c)			Stahl (des Vertrages) — Acier (CECA) — Acciaio (Trattato) — Staal (Verdrag)												Insgesamt Total Totale Totaal		
					Blöcke und Halbzeug Lingots et demi-produits Lingotti e semi-prodotti Blokken en halfabrikaten			Warmbreitband in Rollen Coils Coils Breedband op rollen			Andere Erzeugnisse — Autres produits Altri prodotti — Andere produkten								
											Insgesamt Total Totale Totaal			darunter - dont - di cui - waarvan :					
					1963	1964	1964 I-IX	1963	1964	1964 I-IX	1963	1964	1964 I-IX	1963	1964	1964 I-IX			
I. — Einfuhr — Importations — Importazioni — Invoer																			
EGKS CECA	France	2	62	73	26		90	17		19	1 166		1 000	700		622	1 209	1 109	
	Italia	3	—	—	0		6	—		—	48		128	28		25	48	134	
EGKS CECA	Niederland	4	42	25	2		1	25		5	235		201	167		154	261	207	
	UEBL · BLEU EGKS · CECA	5	20	22	168		226	9		24	1 381		1 222	665		627	1 559	1 472	
		6	124	163	121	438	323	51	71	48	2 831	3 503	2 532	1 560	1 957	1 429	3 078	4 012	2 923
	Insgesamt · Total	7	326	111	36		48	388		373	525		398	344		245	949		819
Europa	Großbritannien Royaume-Uni	8	45	8	11		6	16		90	126		87	115		78	153		183
	West-europa Schweden · Suède Finn. · Norw. · Dän. Fin. · Norv. · Dan.	9	5	4	5		10	—		—	107		86	51		37	112		96
Europa	Österreich · Autriche	10	113	56	2		7	—		—	50		41	24		11	52		49
	Europe de l'Ouest Jugoslawien · Yougoslavie Sonstige · Autres Zusammen · Total dar. EFTA · dont AELE	11	0	—	9		4	316			224	130		98	112		85	454	
Osteuropa Europe Orient.	Osteuropa Europe Orient.	12	3	—	—		—	—		—	4		13	3		8	4		13
		13	96	37	1		1	—		—	10		6	2		0	11		7
		14	262	104	27		28	331		314	427		331	306		220	786		673
		15	95	44	27		22	331		314	421		315	302		211	779		651
		16	64	6	8		20	57		59	98		68	38		26	163		146
		17	64	6	—		—	54		57	0		—	0		—	54		57
Amerika Amérique	Insgesamt · Total	18	0	0	0		5	9		13	48		14	46		13	56		32
	darunter dont	19	0	—	0		5	9		13	44		11	42		10	53		29
		20	—	—	—		—	—		—	4		2	4		2	4		2
Afrika Afrique	Insgesamt · Total	21	66	34	—		—	—		—	0		0	—		—	0		0
	darunter dont	22	66	34	—		—	—		—	0		0	—		—	0		0
Asien Asie	Insgesamt · Total	23	—	—	0		0	14		8	25		3	24		2	39		11
	darunter dont	24	—	—	0		0	14		8	25		3	24		2	39		11
Ozeanien · Océanie		25	—	—	—		—	1		—	—		0	—		0	1		0
Übrige · Divers		26	29	21	—		—	—		—	—		—	—		—	—		—
Dritte Länder zusammen · Total pays tiers		27	421	196	165	83	53	411	513	394	597	548	415	414	339	260	1 045	1 144	863
Insgesamt · Total général		28	545	359	286	522	376	463	583	442	3 428	4 052	2 967	1 974	2 295	1 689	4 123	5 156	3 786
II. — Ausfuhr — Exportations — Esportazioni — Uitvoer																			
EGKS CECA	France	30	66	67	434		291	101		85	1 198		1 079	545		529	1 733		1 455
	Italia	31	333	150	176		50	186		171	597		265	359		186	959		486
EGKS CECA	Niederland	32	2	22	36		34	—		1	650		579	236		215	687		614
	UEBL · BLEU EGKS · CECA	33	128	117	76	568	61	10		11	171		196	81		113	257		267
		34	529	473	356		437	297	342	268	2 616	2 808	2 118	1 220	1 391	1 044	3 635	3 716	2 823

		1963	1964	1964 I-IX	1963	1964	1964 I-IX	1963	1964	1964 I-IX	1963	1964	1964 I-IX	1963	1964	1964 I-IX	1963	1964	1964 I-IX	
Europa	Insgesamt · Total	35	118	107	319		234	30		42	1 302		1 059	764		648	1 651		1 335	
	West- europa	Großbritannien	36	18	11	14		137	—		—	22		42	13		31	36		179
		Royaume-Uni	37	22	17	5		0	0		0	156		132	96		80	162		133
		Schweden · Suède	38	20	11	4		1	0		—	327		298	181		164	331		299
	Europe de l'Ouest	Finl. - Norw. - Dan.	39	25	27	214		50	1		1	309		217	161		117	524		268
		Schweiz · Suisse	40	0	0	34		8	27		39	56		58	34		43	116		106
		Spanien · Espagne	41	7	4	41		18	—		—	99		75	47		35	140		93
		Griechenland · Grèce	42	21	20	3		19	2		1	184		122	114		77	189		142
	Osteuropa Europe Orient.	Sonstige · Autres	43	114	90	315		233	30		42	1 154		945	645		547	1 499		1 219
		Zusammen · Total	44	94	75	235		189	1		2	863		722	480		5	1 099		912
dar. EFTA · dont AELE		45	3	17	3		1	—		—	148		114	119		101	151		116	
Insgesamt · Total darunter UdSSR dont URSS		46	—	—	2		—	—		—	87		22	75		22	89		22	
Amerika	Insgesamt · Total	47	126	60	32		28	0		30	613		534	233		212	645		593	
	Nordamerika · Amérique du Nord	48	124	59	4		2	0		29	421		394	116		140	424		425	
	darunter USA · dont USA	49	124	59	4		2	0		29	316		328	90		131	320		359	
Amérique	Mittelamerika · Amérique Centrale	50	0	0	9		5	—		—	27		25	15		11	37		30	
	Südamerika · Amérique du Sud	51	2	1	19		21	0		1	163		115	103		61	183		137	
	darunter	52	0	—	9		0	—		1	46		36	14		5	56		37	
	dont	53	—	—	2		10	0		—	49		17	44		15	51		27	
Afrika	Insgesamt · Total	55	3	2	—		—	3		3	111		81	29		31	115		84	
	Nordafrika · Afr. du Nord	56	1	1	—		—	3		3	16		9	2		2	19		12	
	darunter	57	2	—	—		—	—		—	15		23	10		17	15		23	
	dont	58	0	—	—		—	—		—	7		3	2		2	7		3	
Asien	Insgesamt · Total	60	115	25	55		57	1		1	309		202	81		60	365		261	
	Mittlerer Osten · Moyen-Orient	61	8	11	18		18	1		1	206		116	36		27	225		136	
	darunter	62	1	7	—		—	—		—	110		54	13		9	110		54	
	dont	63	—	—	—		—	—		—	6		6	3		1	6		6	
Asie	Südamerika · Amérique du Sud	64	5	3	16		16	1		1	40		37	10		22	57		54	
	Ferner Osten · Extrême-Orient	65	108	14	37		40	—		0	104		86	46		32	141		125	
	darunter	66	—	—	3		5	—		0	43		37	23		17	45		43	
	dont	67	4	1	3		4	—		—	9		2	4		1	12		6	
Ozeanien · Océanie	Indien · Indes	68	—	—	—		—	—		—	1		2	1		2	1		2	
	Pakistan	69	103	—	—		1	—		—	3		1	2		0	3		2	
	China · Chine Japan · Japon	70	—	—	—		—	—		—	6		5	0		0	6		5	
Übrige · Divers	71	—	—	—		—	—		—	—		—	—		—	—		—		
Dritte Länder zusammen · Total pays tiers	72	362	242	193	406	421	320	34	127	76	2 341	2 533	1 882	1 108	1 279	951	2 781	3 081	2 277	
Insgesamt · Total général	73	891	715	550	1 128	989	757	331	468	344	4 957	5 341	4 000	2 328	2 671	1 995	6 417	6 797	5 100	

III. — Nettoausfuhr (Ausfuhr-Einfuhr) — Exportations nettes (exportations-importations)
Esportazioni nette (esportazioni-importazioni) — Netto uitvoer (uitvoer-invoer)

EGKS CECA	France Italia Niederland UEBL · BLEU	75	+ 4	—	6	+ 408		+ 201	+ 84		+ 66	+ 32		+ 79	— 115		— 93	+ 524		+ 346
		76	+ 333	—	150	+ 176		+ 44	+ 186		+ 171	+ 549		+ 137	+ 331		+ 161	+ 911		+ 352
		77	+ 40	—	3	+ 34		+ 33	+ 24		+ 4	+ 415		+ 378	+ 69		+ 61	+ 426		+ 407
		78	+ 108	—	95	— 92		— 165	+ 1		— 13	— 1210		— 1026	— 584		— 514	— 1 302		— 1205
EGKS · CECA		79	+ 405	+ 235	+ 526		+ 114	+ 246		+ 220	— 215		— 434	— 340		— 385	+ 557		— 100	
Dritte Länder zusammen · Total pays tiers		80	— 59	+ 28	+ 370		+ 267	— 377		— 318	+ 1744		+ 1467	+ 694		+ 691	+ 1 736		+ 1 414	
Insgesamt · Total général		81	+ 346	+ 264	+ 896		+ 381	— 132		— 98	+ 1529		+ 1 033	+ 354		+ 306	+ 2 294		+ 1 314	

(a) Einfuhr aus dritten Ländern und Bezüge aus anderen Ländern der Gemeinschaft
(b) Ausfuhr nach dritten Ländern und Lieferungen nach anderen Ländern der Gemeinschaft
(c) Einschließlich Spiegeleisen und hochgekohltes Ferromangan

(a) Importations des pays tiers et réceptions des pays de la Communauté
(b) Exportations vers les pays tiers et livraisons aux pays de la Communauté
(c) Y compris spiegel et ferro-manganèse carburé

(a) Importazioni dai paesi terzi e arrivi dai paesi della Comunità
(b) Esportazioni vers i paesi terzi e consegne ai paesi della Comunità
(c) Compresi ghisa speculare e ferro-Mn carburato

(a) Invoer uit derde landen en aanvoer uit andere landen van de Gemeenschap
(b) Uitvoer naar derde landen en leveringen aan andere landen van de Gemeenschap
(c) Met inbegrip van spiegelijzer en koolstofrijk ferromangaan

Importations (a) et exportations (b) par groupes de produits et par pays ou zones géographiques

Importazioni (a) ed esportazioni (b) per gruppi di prodotti e per paesi o zone geografiche

Einfuhr (a) und Ausfuhr (b) nach Erzeugnisgruppen sowie nach Ländern oder Ländergruppen

Invoer (a) en uitvoer (b) per produktengroep en per land of landengroep

FRANCE

1000 t

Länder Pays Paesi Landen	Zeile Ligne Righe Lijn	Stahl (des Vertrages) — Acier (CECA) — Acciaio (Trattato) — Staal (Verdrag)																			
		Roheisen (c) Fontes (c) Ghisa (c) Ruwijzer (c)			Blöcke und Halbzeug Lingots et demi-produits Lingotti e semi-prodotti Blokken en halfabrikaten			Warmbreitband in Rollen Coils Coils Breedband op rollen			Andere Erzeugnisse — Autres produits Altri prodotti — Andere produkten						Insgesamt Total Totale Totaal				
		1963	1964	1964 I-IX	1963	1964	1964 I-IX	1963	1964	1964 I-IX	Insgesamt Total Totale Totaal			darunter - dont - di cui - waarvan : Flacherzeugnisse produits plats prodotti piatti platte-produkten			1963	1964	1964 I-IX		
											1963	1964	1964 I-IX	1963	1964	1964 I-IX					
I. — Einfuhr — Importations — Importazioni — Invoer																					
EGKS CECA	{ Deutschland (BR) Italia Niederland UEBL - BLEU EGKS - CECA	1 3 4 5 6	104 — 36 45 185	81 — 12 34 126	433 0 3 205 641	671	295 8 1 210 514	115 6 43 165 329	443	111 3 40 204 357	1 193 46 41 893 2 173	2 674	1 082 70 36 818 2 004	534 38 40 602 1 213	1 490	524 30 33 539 1 126	1 741 53 86 1 263 3 143	3 787	1 487 81 76 1 232 2 876		
Europa	{ Insgesamt - Total Großbritannien Royaume-Uni West- europa Fin. - Norw. - Dän. Fin. - Norv. - Dan. Europe de l'Ouest Österreich - Autriche Jugoslawien - Yougoslavie Sonstige - Autres Zusammen - Total dar. EFTA - dont AELE	7 8 9 10 11 12 13 14 15	41 5 3 17 — — 17 41 23	20 0 3 6 — — 12 20 8	16 3 4 6 0 — 0 13 13	19 11 0 0 0 — 0 12 12	114 49 — — 3 — — 52 52	45 31 — — 2 — — 32 103	105 75 14 7 3 — 4 103 101	443	111 3 40 204 357	1 193 46 41 893 2 173	2 674	1 082 70 36 818 2 004	534 38 40 602 1 213	1 490	524 30 33 539 1 126	1 741 53 86 1 263 3 143	3 787	1 487 81 76 1 232 2 876	
	{ Osteuropa Europe Orient. Insgesamt - Total darunter UdSSR dont URSS	16 17	— —	— 0	2 0	7 62	13 11	2 —	2 0	—	—	—	—	—	—	—	—	—	—	—	—
	Amerika Amérique	{ Insgesamt - Total darunter USA dont Kanada - Canada	18 19 20	0 0 0	0 — 0	17 0 17	—	0 0 —	3 3 —	2 2 —	7 5 1	—	—	—	—	—	—	—	—	—	—
	Afrika Afrique	{ Insgesamt - Total darunter Südafr. - dont Afr. du Sud	21 22	— —	— —	— —	— —	— —	— —	— —	— —	— —	— —	— —	— —	— —	— —	— —	— —	— —	— —
	Asien	{ Insgesamt - Total darunter Japan - dont Japon	23 24	— —	— 0	0 0	— —	0 15	15 15	1 1	3 3	— —	— —	— —	— —	— —	— —	— —	— —	— —	— —
	Ozeanien - Océanie		25	0	0	—	—	0	—	—	—	—	—	—	—	—	—	—	—	—	—
	Übrige - Divers		26	—	—	—	—	—	—	—	—	—	—	—	—	—	—	—	—	—	—
Dritte Länder zusammen - Total pays tiers		27	42	46	20	33	22	19	132	50	48	115	74	62	90	45	39	279	147	129	
Insgesamt - Total général		28	227	204	146	674	693	533	461	493	405	2 287	2 748	2 066	1 303	1 535	1 166	3 422	3 934	3 005	
II. — Ausfuhr — Exportations — Esportazioni — Uitvoer																					
EGKS CECA	{ Deutschland (BR) Italia Niederland UEBL - BLEU EGKS - CECA	29 31 32 33 34	63 32 4 158 257	72 33 5 63 173	29 74 10 26 138	438	99 100 7 141 347	17 98 0 1 116	25 48 — 12 85	1 181 528 100 175 1 985	2 068	1 010 281 81 170 1 542	720 421 26 63 1 231	1 271	624 229 23 76 953	1 227 700 110 202 2 239	2 673	1 134 428 88 323 1 973			

		1963	1964	1964 I-IX	1963	1964	1964 I-IX	1963	1964	1964 I-IX	1963	1964	1964 I-IX	1963	1964	1964 I-IX	1963	1964	1964 I-IX	
Europa	Insgesamt · Total	35	3	6	118		108	2		2	938		851	559		539	1 057		960	
	West-europa	Großbritannien	36	—	—	62		30	—		—	51		61	9		26	114		90
		Royaume-Uni	37	1	1	—		0	—		—	93		93	51		51	93		93
		Schweden · Suède	38	—	—	3		2	—		—	187		181	88		101	190		184
	Europe de l'Ouest	Finl. - Norw. - Dän.	39	1	5	37		42	1		1	277		224	141		121	315		267
		Schweiz · Suisse	40	0	1	12		18	—		0	66		66	52		59	78		84
		Spanien · Espagne	41	—	0	0		3	—		—	36		43	12		13	37		46
		Griechenland · Grèce	42	0	0	3		13	1		1	108		107	92		92	112		121
	Europe Orient.	Sonstige · Autres	43	3	6	118		108	2		2	818		775	443		464	938		884
		Zusammen · Total dar. EFTA · dont AELE	44	2	5	99		73	1		1	634		590	318		329	734		664
Osteuropa	Insgesamt · Total	45	1	0	0		—	—		—	119		76	116		74	119		76	
	darunter UdSSR	46	—	—	—		—	—		—	56		19	54		19	56		19	
Amerika	Insgesamt · Total	47	30	41	1		34	—		—	472		431	117		114	473		465	
	Nordamerika · Amérique du Nord	48	30	38	0		0	—		—	318		306	19		31	319		306	
Amérique	darunter USA · dont USA	49	30	38	0		0	—		—	271		255	19		31	271		255	
	Mittelamerika · Amérique Centrale	50	0	0	—		1	—		—	45		42	16		19	45		43	
	Südamerika · Amérique du Sud	51	—	3	1		33	—		—	107		83	82		64	108		116	
	darunter	52	—	3	—		—	—		—	50		41	40		32	50		41	
Afrika	dont	53	—	—	—		—	—		—	12		4	10		3	12		4	
	Argentinen · Argentine	54	—	—	1		21	—		—	15		17	14		14	15		39	
Afrique	Insgesamt · Total	55	1	2	1		0	0		1	422		314	157		129	423		316	
	Nordafrika · Afr. du Nord	56	1	1	0		0	0		1	158		152	73		69	159		154	
Afrique	darunter	57	0	1	—		—	—		—	15		5	15		5	15		5	
	dont	58	0	0	1		0	0		—	175		128	57		45	175		128	
Asien	Ass. Afr. Länder	59	—	—	—		—	—		—	1		1	0		1	1		1	
	Etats Ass. d'Afr. { France Sonst. Autres }																			
Asie	Insgesamt · Total	60	0	0	10		23	—		—	250		128	60		58	260		151	
	Mittlerer Osten · Moyen-Orient	61	0	0	8		4	—		—	186		94	45		35	194		98	
Ozeanien · Océanie	Iran	62	—	—	—		—	—		—	30		11	9		5	30		11	
	Irak	63	—	—	—		—	—		—	12		7	3		2	12		7	
Übrige · Divers	dont	64	—	—	0		1	—		—	31		30	19		17	31		31	
	Israel · Israël	65	0	0	2		19	—		—	64		34	15		23	67		53	
Dritte Länder zusammen · Total pays tiers	Ferner Osten · Extrême-Orient	66	—	—	0		—	—		—	16		9	3		8	16		9	
	Indien · Indes	67	—	—	—		—	—		—	2		2	0		1	2		2	
Insgesamt · Total général	darunter	68	—	—	—		—	—		—	8		10	8		10	8		10	
	dont	69	0	0	—		—	—		—	0		0	0		0	0		0	
		70	0	0	—		—	—		—	13		22	4		4	13		22	
		71	—	—	—		—	—		—	—		—	—		—	—		—	
		72	35	58	49	130	231	166	2	3	2 094	2 490	1 746	897	1 233	843	2 226	2 724	1 915	
		73	292	296	222	268	669	512	118	170	4 080	4 558	3 288	2 128	2 504	1 796	4 466	5 397	3 888	

III. — Nettoausfuhr (Ausfuhr-Einfuhr) — Exportations nettes (exportations-importations)
Esportazioni nette (esportazioni-importazioni) — Netto uitvoer (uitvoer-invoer)

EGKS CECA	Deutschland (BR) Italia Niederland UEBL · BLEU	74	— 41	— 9	— 404	— 196	— 98	— 86	— 12	— 72	+ 186	+ 100	— 514	— 353
		76	+ 32	+ 33	+ 74	+ 92	+ 92	+ 45	+ 482	+ 211	+ 383	+ 199	+ 647	+ 347
		77	— 32	— 7	+ 7	+ 6	— 43	— 40	+ 59	+ 45	— 14	— 10	+ 24	+ 12
		78	+ 113	+ 29	— 179	— 69	— 165	— 192	— 718	— 648	— 539	— 463	— 1061	— 909
EGKS · CECA		79	+ 72	+ 47	— 503	— 167	— 213	— 272	— 188	— 462	+ 18	— 173	— 904	— 903
Dritte Länder zusammen · Total pays tiers		80	— 7	+ 29	+ 97	+ 147	— 130	— 45	+ 1 979	+ 1 684	+ 807	+ 804	+ 1 947	+ 1 786
Insgesamt · Total général		81	+ 65	+ 76	— 406	— 21	— 343	— 317	+ 1 793	+ 1 222	+ 825	+ 630	+ 1 044	+ 883

(a) Einfuhr aus dritten Ländern und Bezüge aus anderen Ländern der Gemeinschaft
(b) Ausfuhr nach dritten Ländern und Lieferungen nach anderen Ländern der Gemeinschaft
(c) Einschließlich Spiegeleisen und hochgekohltetes Ferromangan

(a) Importations des pays tiers et réceptions des pays de la Communauté
(b) Exportations vers les pays tiers et livraisons aux pays de la Communauté
(c) Y compris spiegel et ferro-manganèse carburé

(a) Importazioni dai paesi terzi e arrivi dai paesi della Comunità
(b) Esportazioni verso i paesi terzi e consegne ai paesi della Comunità
(c) Compresi ghisa speculare e ferro-Mn carburato

(a) Invoer uit derde landen en aanvoer uit andere landen van de Gemeenschap
(b) Uitvoer naar derde landen en leveringen aan andere landen van de Gemeenschap
(c) Met inbegrip van spiegelijzer en koolstofrijk ferromangaan

Importations (a) et exportations (b) par groupes de produits et par pays ou zones géographiques

Importazioni (a) ed esportazioni (b) per gruppi di prodotti e per paesi o zone geografiche

Einfuhr (a) und Ausfuhr (b) nach Erzeugnisgruppen sowie nach Ländern oder Ländergruppen

Invoer (a) en uitvoer (b) per produktengroep en per land of landengroep

88

ITALIA

1000 t

Länder Pays Paesi Landen		Zeile Ligne Righe Lijn	Stahl (des Vertrages) — Acier (CECA) — Acciaio (Trattato) — Staal (Verdrag)																	
			Roheisen (c) Fontes (c) Ghisa (c) Ruwijzer (c)			Blöcke und Halbzeug Lingots et demi-produits Lingotti e semi-prodotti Blokken en halfabrikaten			Warmbreitband in Rollen Coils Coils Breedband op rollen			Andere Erzeugnisse — Autres produits Altri prodotti — Andere produkten						Insgesamt Total Totale Totaal		
			1963	1964	1964 I-IX	1963	1964	1964 I-IX	1963	1964	1964 I-IX	Insgesamt			darunter - dont - di cui - waarvan :			1963	1964	1964 I-IX
												1963	1964	1964 I-IX	1963	1964	1964 I-IX			
I. — Einfuhr — Importations — Importazioni — Invoer																				
EGKS	Deutschland (BR)	1	346		152	160		57	176	182	667		303	393		205	1 003	542		
CECA	France	2	29		32	74		100	96	51	555		305	426		246	725	456		
	Niederland	4	13		3	0		0	39	93	126		69	123		68	165	162		
	UEBL · BLEU	5	96		7	62		30	82	38	344		156	237		123	488	224		
	EGKS · CECA	6	483	243	195	296	233	187	393	478	364	1 693	979	833	1 179	753	642	2 382	1 690	1 384
	Insgesamt · Total	7	400		245	269		59	200	268	385		171	247		121	854	499		
Europa	West-europa	Großbritannien	8	8		3	3		3	35	136		53	102		44	166	192		
		Royaume-Uni	9	7		—	8		1	—	—	55		17	43		10	63	19	
Europa	Europe de l'Ouest	Finn. · Norw. · Dän.	10	26		5	2		16	2	—	2		0	0		0	6	16	
		Fin. · Norv. · Dan.	11	1		1	0		0	34	18	69		43	40		30	103	61	
		Österreich · Autriche	12	7		1	26		2	—	8		43	5		1	68	20		
		Jugoslawien · Yougoslavie	13	39		39	1		0	4	8		39	35		20	45	31		
		Sonstige · Autres	14	88		47	41		22	75	170		335	147		104	452	340		
		Zusammen · Total dar. EFTA · dont AELE	15	33		11	14		20	75	154	259		116	188		84	346	291	
		Osteuropa	16	312		198	228		37	124	98	50		24	22		17	402	159	
		Europe Orient. { Insgesamt · Total darunter UdSSR dont URSS	17	241		170	73		7	94	77	5		0	4		0	172	84	
Amerika	Amérique	Insgesamt · Total	18	16		7	32		20	64	35	44		39	40		37	140	94	
		darunter USA	19	2		0	1		20	—	14	39		38	35		36	40	72	
		dont Kanada · Canada	20	4		6	1		—	59	15	5		0	4		0	65	16	
Afrika	Afrique	Insgesamt · Total	21	37		29	2		—	19	2	15		7	5		3	36	9	
		darunter Südafr. · dont Afr. du Sud	22	37		29	—		—	19	2	5		3	5		3	23	5	
Asien	Asie	Insgesamt · Total	23	—		—	2		—	235	138	117		24	117		24	354	162	
		darunter Japan · dont Japon	24	—		—	2		—	233	138	117		24	117		24	351	162	
Ozeanien · Océanie		25	26		1	0		—	10	—	4		5	4		5	14	5		
Übrige · Divers		26	—		—	—		—	—	—	0		0	0		0	0	0		
Dritte Länder zusammen · Total pays tiers		27	479	351	282	305	98	79	529	601	444	565	282	246	412	214	190	1 398	980	769
Insgesamt · Total général		28	963	593	476	601	331	266	922	1 079	808	2 257	1 260	1 080	1 592	966	831	3 780	2 670	2 153
II. — Ausfuhr — Exportations — Esportazioni — Uitvoer																				
EGKS	Deutschland (BR)	29	0		0	0		13	—	0	47		131	27		24	47	144		
CECA	France	30	0		0	0		8	6	3	47		71	37		30	52	82		
	Niederland	32	—		—	—		0	—	—	0		9	0		0	0	9		
	UEBL · BLEU	33	—		—	0		0	—	0	1		1	1		1	1	1		
	EGKS · CECA	34	0	0	0	0	27	22	6	3	95	346	213	65	93	55	101	376	237	

		1963	1964	1964 I-IX	1963	1964	1964 I-IX	1963	1964	1964 I-IX	1963	1964	1964 I-IX	1963	1964	1964 I-IX	1963	1964	1964 I-IX	
Europa	Insgesamt · Total	35	0	0	86		45	7		1	230		239	206		205	322		284	
	West-europa	Großbritannien Royaume-Uni	36	—	—	—		0	—		—	0		4	0		3	0		4
		Schweden · Suède	37	—	—	0		—	—		—	0		0	0		0	0		0
		Finl. - Norw. - Dan. Finl. - Norv. - Dan.	38	—	—	—		—	—		—	1		1	0		1	1		1
	Europe de l'Ouest	Schweiz · Suisse	39	0	0	34		45	—		0	25		34	17		21	59		78
		Spanien · Espagne	40	—	—	52		—	—		0	25		36	22		35	74		36
		Griechenland · Grèce	41	—	—	0		—	0		—	4		15	4		12	4		15
		Sonstige · Autres	42	0	0	0		0	7		1	56		63	55		56	62		64
	Zusammen · Total dar. EFTA · dont AELE		43	0	0	86		45	7		1	109		152	99		128	201		197
	dar. EFTA · dont AELE		44	0	0	34		45	—		0	28		44	20		28	62		89
Osteuropa Europe Orient.	Insgesamt · Total darunter UdSSR dont URSS	45	0	0	0		—	—		—	121		87	108		77	121		87	
		46	—	—	—		—	—		—	75		12	66		12	75		12	
Amerika	Insgesamt · Total	47	0	—	2		4	—		—	5		25	3		9	8		28	
	Nordamerika · Amérique du Nord darunter USA · dont USA		48	—	—	0		1	—		—	0		17	0		0	0		13
			49	—	—	0		1	—		—	0		5	0		0	0		5
	Mittelamerika · Amérique Centrale	50	—	—	0		—	—		—	0		0	0		0	0		0	
	Amérique	Südamerika · Amérique du Sud	51	0	—	2		3	—		—	5		13	2		8	7		16
darunter dont		Venezuela · Vénézuéla	52	0	—	0		—	—		1		1	0		0	1		1	
		Brasilien · Brésil	53	—	—	—		—	—		1		3	1		3	1		3	
Argentinien · Argentine		54	—	—	2		3	—		—	3		8	1		5	5		11	
Afrika Afrique	Insgesamt · Total	55	0	0	0		0	0		—	37		33	7		11	37		33	
	darunter dont	Nordafrika · Afr. du Nord Ägypten · Egypte	56	—	—	—		—	—		—	5		3	2		1	5		3
		Ass. Afr. Länder Etats Ass. d'Afr.	57	0	—	0		—	0		—	14		5	1		3	15		5
	France Sonst. Autres	58	—	—	—		—	—		—	1		1	1		0	1		1	
		59	0	0	0		—	0		—	1		2	1		0	1		2	
Asien Asie	Insgesamt · Total	60	—	0	—		1	2		—	17		57	10		12	18		62	
	Mittlerer Osten · Moyen-Orient darunter dont	Iran	61	—	—	—		1	2		—	15		49	9		10	17		53
		Irak	62	—	—	—		—	—		—	1		14	0		0	1		14
		Israel · Israël	63	—	—	—		—	—		—	0		2	—		—	0		2
		64	—	—	—		1	2		—	13		16	9		9	15		21	
Ferner Osten · Extrême-Orient darunter dont	65	—	0	—		0	—		—	2		8	1		2	2		9		
	66	—	—	—	—		0	—		1		4	1		0	1		4		
	67	—	—	—	—		—	—		0		0	0		0	0		0		
	68	—	—	—	—		—	—		0		2	0		2	0		2		
	69	—	—	—	—		—	—		—		0	—		0	—		0		
Ozeanien · Océanie		70	—	—	—		—	—		—	0		0	0		0	0		0	
Übrige · Divers		71	0	0	0		0	0		—	10		5	7		2	10		5	
Dritte Länder zusammen · Total pays tiers		72	0	0	88	75	49	9	7	5	298	597	359	233	367	239	395	680	413	
Insgesamt · Total général		73	0	0	88	102	71	14	11	7	393	943	571	298	460	294	496	1 056	649	

III. — Nettoausfuhr (Ausfuhr-Einfuhr) — Exportations nettes (exportations-importations)
Esportazioni nette (esportazioni-importazioni) — Netto uitvoer (uitvoer-invoer)

EGKS CECA	Deutschland (BR)	74	— 346	— 152	— 160	— 44	— 176	— 182	— 620	— 172	— 366	— 181	— 956	— 398
	France	75	— 29	— 32	— 74	— 92	— 90	— 48	— 508	— 234	— 389	— 216	— 673	— 374
	Niederland	77	— 13	— 3	— 0	± 0	— 39	— 93	— 126	— 60	— 123	— 68	— 165	— 153
	UEBL · BLEU	78	— 96	— 7	— 62	— 30	— 82	— 38	— 344	— 155	— 236	— 122	— 487	— 223
EGKS · CECA		79	— 483	— 195	— 296	— 165	— 387	— 361	— 1598	— 620	— 1114	— 587	— 2 281	— 1 147
Dritte Länder zusammen · Total pays tiers		80	— 479	— 282	— 217	— 30	— 520	— 439	— 267	+ 113	— 179	+ 49	— 1 003	— 356
Insgesamt · Total général		81	— 963	— 476	— 513	— 195	— 908	— 801	— 1864	— 509	— 1294	— 537	— 3 284	— 1 504

(a) Einfuhr aus dritten Ländern und Bezüge aus anderen Ländern der Gemeinschaft

(b) Ausfuhr nach dritten Ländern und Lieferungen nach anderen Ländern der Gemeinschaft

(c) Einschließlich Spiegeleisen und hochgekohltes Ferromangan

(a) Importations des pays tiers et réceptions des pays de la Communauté

(b) Exportations vers les pays tiers et livraisons aux pays de la Communauté

(c) Y compris spiegel et ferro-manganèse carburé

(a) Importazioni dai paesi terzi e arrivi dai paesi della Comunità

(b) Esportazioni verso i paesi terzi e consegne ai paesi della Comunità

(c) Compresi ghisa speculare e ferro-Mn carburato

(a) Invoer uit derde landen en aanvoer uit andere landen van de Gemeenschap

(b) Uitvoer naar derde landen en leveringen aan andere landen van de Gemeenschap

(c) Met inbegrip van spiegelijzer en koolstofrijk ferromangaan

Importations (a) et exportations (b) par groupes de produits et par pays ou zones géographiques]

Importazioni (a) ed esportazioni (b) per gruppi di prodotti e per paesi o zone geografiche

Einfuhr (a) und Ausfuhr (b) nach Erzeugnisgruppen sowie nach Ländern oder Ländergruppen

Invoer (a) en uitvoer (b) per produktengroep en per land of landengroep

NEDERLAND

1000 t

Länder Pays Paesi Landen	Zeile Ligne Righe Lijn	Stahl (des Vertrages) — Acier (CECA) — Acciaio (Trattato) — Staal (Verdrag)																		
		Roheisen (c) Fontes (c) Ghisa (c) Ruwijzer (c)			Blöcke und Halbzeug Lingots et demi-produits Lingotti e semi-prodotti Blokken en halffabrikaten			Warmbreitband in Rollen Coils Coils Breedband op rollen			Andere Erzeugnisse — Autres produits Altri prodotti — Andere produkten						Insgesamt Total Totale Totaal			
											Insgesamt Total Totale Totaal			darunter - dont - di cui - waarvan :			Insgesamt Total Totale Totaal			
											Insgesamt Total Totale Totaal			Flacherzeugnisse produits plats prodotti piatti platte produkten						
		1963	1964	1964 I-IX	1963	1964	1964 I-IX	1963	1964	1964 I-IX	1963	1964	1964 I-IX	1963	1964	1964 I-IX	1963	1964	1964 I-IX	
I — Einfuhr — Importations — Importazioni — Invoer																				
EGKS	Deutschland (BR)	1	2	22	36	33	0	0	657	604	231		229	693	637					
CECA	France	2	4	5	7	10			105	82	29		24	112	91					
	Italia	3	—	0	—	6	—	—	0	6	0		0	0	13					
	UEBL · BLEU	5	4	4	0	2	2	42	688	605	198		190	690	650					
	EGKS · CECA	6	10	67	30	43	69	52	2	42	1 450	1 782	1 297	457	623	443	1 495	1 904	1 391	
	Insgesamt · Total	7	20	15	55	56	161	22	146	98	77		31	362	176					
Europa	Großbritannien Royaume-Uni	8	0	0	0	6	15	10	45	30	23		12	61	47					
	West-europa Schweden · Suède Finn. - Norw. - Dän. Fin. - Norv. - Dan.	9	8	7	0	2	—	—	5	7	5		5	5	9					
Europe	Österreich · Autriche Finn. - Norv. - Dän. Fin. - Norv. - Dan.	10	9	8	55	47	—	—	3	6	2		2	58	53					
	Europe de l'Ouest Österreich · Autriche Jugoslawien · Yougoslavie Sonstige · Autres Zusammen · Total dar. EFTA · dont AELE	11	0	—	—	—	—	—	0	19	17	16		7	19	17				
	12	—	—	—	—	—	—	—	—	—	—		—	—	—					
	13	1	0	—	—	0	—	—	3	0	3		0	3	0					
	14	19	15	55	56	15	10	76	60	49	26		26	146	126					
	15	18	14	55	56	15	10	72	60	46	26		26	142	126					
	16	2	0	0	—	—	146	12	70	38	28		4	215	49					
	17	2	0	—	—	—	141	12	0	1	0		1	142	12					
Amerika Amérique	Insgesamt · Total	18	0	1	—	10	—	—	8	5	6		4	8	15					
	darunter { USA	19	—	—	—	10	—	—	6	5	5		3	5	15					
	dont { Kanada · Canada	20	1	—	—	—	—	—	1	0	1		0	1	0					
Afrika Afrique	Insgesamt · Total	21	1	2	—	—	—	—	0	—	—		—	0	—					
	darunter Südafr. · dont Afr. du Sud	22	1	2	—	—	—	—	—	—	—		—	—	—					
Asien Asie	Insgesamt · Total	23	—	—	—	—	—	—	5	1	5		1	5	1					
	darunter Japan · dont Japon	24	—	—	—	—	—	—	5	1	5		1	5	1					
Ozeanien · Océania	25	0	—	—	—	—	—	—	—	—	—		—	—	—					
Übrige · Divers	26	12	10	—	—	—	—	—	0	—	—		—	0	—					
Dritte Länder zusammen · Total pays tiers	27	35	36	29	55	77	66	161	26	22	159	128	104	88	47	36	375	232	192	
Insgesamt · Total général	28	45	102	59	98	146	118	163	79	64	1 609	1 910	1 401	546	670	478	1 870	2 136	1 583	
II. — Ausfuhr — Exportations — Esportazioni — Uitvoer																				
EGKS CECA	Deutschland (BR)	29	41	25	3	1	26	4	246	219	174		155	275	224					
	France	30	35	15	3	1	49	43	40	35	39		32	93	80					
	Italia	31	13	1	2	1	56	81	117	67	116		67	176	149					
	UEBL · BLEU	33	26	19	8	62	129	69	52	42	20		15	190	173					
	EGKS · CECA	34	115	78	60	16	79	65	261	270	197		455	471	363	349	348	270	733	819

		1963	1964	1964 I-IX	1963	1964	1964 I-IX	1963	1964	1964 I-IX	1963	1964	1964 I-IX	1963	1964	1964 I-IX	1963	1964	1964 I-IX
Europa	Insgesamt · Total	35	30	13	19		5	106		97	460		295	440		275	585		398
	Großbritannien Royaume-Uni	36	7	8	19		5	5		—	162		152	162		151	186		157
		West- europa	37	6	1	—		—	—		—	60		44	57		40	60	
	Finl. - Norw. - Dän. Finl. - Norv. - Dan.		38	5	0	—		0	53		49	66		44	56		33	119	
		Schweiz · Suisse	39	11	4	—		—	1		—	31		24	30		22	33	
	Europe de l'Ouest		40	0	—	—		—	47		49	13		5	13		5	60	
		Spanien · Espagne Griechenland · Grèce	41	0	—	—		—	—		—	1		1	0		0	1	
	Sonstige · Autres Zusammen · Total		42	0	0	—		—	—		—	17		15	14		12	17	
		dar. EFTA · dont AELE	43	30	13	19		5	106		97	351		284	331		264	476	
	Osteuropa Europe Orient.		44	30	13	19		5	59		49	325		269	309		252	402	
Insgesamt · Total darunter UdSSR dont URSS		45	—	—	—		—	—		—	109		11	109		11	109		11
		46	—	—	—		—	—		—	102		8	102		8	102		8
Amerika	Insgesamt · Total	47	0	0	0		0	—		—	27		27	24		23	27		27
	Nordamerika · Amérique du Nord darunter USA · dont USA	48	—	—	—		—	—		—	0		1	0		0	0		1
		Mittelamerika · Amérique Centrale	49	—	—	—		—	—		—	0		1	0		0	0	
	Südamerika · Amérique du Sud darunter dont		50	0	0	0		0	—		—	8		6	7		5	8	
		Venezuela · Vénézuéla Brasilien · Brésil	51	0	0	0		0	—		—	18		20	17		18	18	
Argentinien · Argentine	52		—	—	—		—	—		—	5		3	4		3	5		3
		53	—	—	—		—	—		—	1		0	1		0	1		0
Afrika	Insgesamt · Total	55	0	0	—		—	—		—	16		21	16		21	16		21
	Nordafrika · Afr. du Nord Ägypten · Egypte	56	0	0	—		—	—		—	0		0	0		0	0		0
		Ass. Afr. Länder Etats Ass. d'Afr.	57	—	—	—		—	—		—	0		0	0		0	0	
	France Sonst. Autres		58	—	—	—		—	—		—	0		0	0		0	0	
		59	—	—	—		—	—		—	—		0	—		0	—		0
Asien	Insgesamt · Total	60	0	—	0		—	—		—	22		44	20		42	22		44
	Mittlerer Osten · Moyen-Orient darunter dont	61	0	—	—		—	—		—	10		8	8		7	10		8
		Iran Irak Israel · Israël	62	—	—	—		—	—		—	7		4	7		4	7	
	Ferner Osten · Extrême-Orient darunter dont		63	—	—	—		—	—		—	0		1	0		1	0	
		Indien · Indes Pakistan China · Chine Japan · Japon	64	0	—	—		—	—		—	2		1	0		0	2	
	65		—	—	0		—	—		—	12		36	12		35	12		36
Indien · Indes Pakistan China · Chine Japan · Japon	66	—	—	—	—		—	—		2		24	2		24	2		24	
		67	—	—	—		—	—		—	0		0	0		0	0		—
	68	—	—	—	—		—	—		5		3	5		3	5		3	
	69	—	—	0	—		—	—		2		2	1		2	2		2	
Ozeanien · Océanie	70	—	—	—	—		—	—		—	0		0		0	0		0	
Übrige · Divers	71	—	—	—	—		—	—		—	—		—		—	—		—	
Dritte Länder zusammen · Total pays tiers	72	31	17	13	19	5	5	106	142	97	526	519	387	500	481	361	651	666	490
Insgesamt · Total général	73	145	95	73	35	84	71	367	411	295	981	990	750	849	829	630	1 384	1 485	1 115

III. — Nettoausfuhr (Ausfuhr-Einfuhr) — Exportations nettes (exportations-importations)
Esportazioni nette (esportazioni-importazioni) — Netto uitvoer (uitvoer-invoer)

EGKS CECA	Deutschland (BR) France Italia UEBL · BLEU	74	+ 39	+ 3	— 33	— 32	+ 26	+ 4	— 411	— 385	— 57	— 74	— 418	— 413
		75	+ 31	+ 10	— 4	— 9	+ 49	+ 43	— 65	— 47	+ 10	+ 8	— 19	— 11
		76	+ 13	+ 1	+ 2	— 5	+ 56	+ 81	+ 117	+ 61	+ 116	+ 67	+ 176	+ 136
		78	+ 22	+ 15	+ 8	+ 60	+ 127	+ 27	— 636	— 563	— 178	— 175	— 500	— 477
EGKS · CECA	79	+ 105	+ 30	— 27	+ 13	+ 259	+ 155	— 995	— 934	— 108	— 173	— 762	— 765	
Dritte Länder zusammen · Total pays tiers	80	— 4	— 16	— 36	— 61	— 55	+ 75	+ 367	+ 283	+ 412	+ 325	+ 276	+ 298	
Insgesamt · Total général	81	+ 100	+ 14	— 41	— 47	+ 204	+ 231	— 628	— 651	+ 303	+ 152	— 486	— 468	

(a) Einfuhr aus dritten Ländern und Bezüge aus anderen Ländern der Gemeinschaft
(b) Ausfuhr nach dritten Ländern und Lieferungen nach anderen Ländern der Gemeinschaft
(c) Einschließlich Spiegeleisen und hochgekohltes Ferromangan

(a) Importations des pays tiers et réceptions des pays de la Communauté
(b) Exportations vers les pays tiers et livraisons aux pays de la Communauté
(c) Y compris spiegel et ferro-manganèse carburé

(a) Importazioni dai paesi terzi e arrivi dai paesi della Comunità
(b) Esportazioni verso i paesi terzi e consegne ai paesi della Comunità
(c) Compresi ghisa speculare e ferro-Mn carburato

(a) Invoer uit derde landen en aanvoer uit andere landen van de Gemeenschap
(b) Uitvoer naar derde landen en leveringen aan andere landen van de Gemeenschap
(c) Met inbegrip van spiegelijzer en koolstofrijke ferromangaan

Importations (a) et exportations (b) par groupes de produits et par pays ou zones géographiques

Importazioni (a) ed esportazioni (b) per gruppi di prodotti e per paesi o zone geografiche

Einfuhr (a) und Ausfuhr (b) nach Erzeugnisgruppen sowie nach Ländern oder Ländergruppen

Invoer (a) en uitvoer (b) per produktengroep en per land of landengroep

UEBL/BLEU

1000 t

Länder Pays Paesi Landen	Zeile Ligne Righe Lijn	Stahl (des Vertrages) — Acier (CECA) — Acciaio (Trattato) — Staal (Verdrag)																				
		Roheisen (c) Fontes (c) Ghisa (c) Ruwijzer (c)			Blöcke und Halbzeug Lingots et demi-produits Lingotti e semi-prodotti Blokken en halfabrikaten			Warmbreitband in Rollen Coils Coils Breedband op rollen			Andere Erzeugnisse — Autres produits Altri prodotti — Andere produkten						Insgesamt Total Totale Totaal					
		1963	1964	1964 I-IX	1963	1964	1964 I-IX	1963	1964	1964 I-IX	Insgesamt Total Totale			darunter - dont - di cui - waarvan :			1963	1964	1964 I-IX	1963	1964	1964 I-IX
											1963	1964	1964 I-IX	1963	1964	1964 I-IX						
I. — Einfuhr — Importations — Importazioni — Invoer																						
EGKS CECA	Deutschland (BR)	1	89	109	79	60	8	10	174	176	84	93	261	245								
	France	2	154	62	25	146	1	12	170	171	63	78	196	330								
	Italia	3	—	0	—	0	—	—	1	1	1	1	1	1								
	Niederland	4	27	21	9	64	128	69	60	43	27	16	197	176								
	EGKS · CECA	6	270	191	113	270	138	91	405	391	176	188	656	753								
	Insgesamt · Total	7	273	93	44	33	38	21	58	32	35	13	140	86								
Europa	Großbritannien	8	16	15	1	0	8	1	23	15	12	6	32	15								
	West-europa	9	1	0	0	0	—	—	12	10	4	1	12	10								
	Fin. - Norw. - Dän.	10	46	21	0	0	—	—	1	0	0	0	1	0								
	Österreich · Autriche	11	—	—	—	—	22	12	6	3	5	2	28	15								
	Europe de l'Ouest	12	—	—	—	—	—	—	—	—	—	—	—	—								
	Sonstige · Autres	13	1	3	1	0	—	—	2	1	2	1	2	1								
Europe	Zusammen · Total	14	63	40	1	1	30	13	44	28	23	10	75	42								
	dar. EFTA · dont AELE	15	48	36	1	0	30	13	41	27	21	9	73	40								
	Osteuropa	16	210	53	43	33	8	8	14	4	12	3	65	45								
	Europe Orient.	17	89	19	26	27	5	6	2	—	0	—	32	33								
	Insgesamt · Total	18	2	2	0	1	4	4	9	6	6	4	13	10								
	Amerika	19	2	0	0	0	4	4	8	5	6	4	12	9								
Amerique	darunter	20	0	1	—	—	—	1	1	0	0	0	1									
	dont	20	0	1	—	—	—	—	1	0	0	0	1									
Afrika	Insgesamt · Total	21	5	2	—	—	—	—	0	0	—	—	0									
	darunter Südafr. · dont Afr. du Sud	22	5	2	—	—	—	—	0	0	—	—	0									
Asien	Insgesamt · Total	23	—	—	0	—	52	30	14	0	7	0	65									
	darunter Japan · dont Japon	24	—	—	0	—	52	30	14	0	7	0	65									
Ozeanien · Océanie	25	1	2	—	—	1	—	—	—	—	—	1	—									
Übrige · Divers	26	—	—	—	—	—	—	—	—	—	—	—	—									
Dritte Länder zusammen · Total pays tiers	27	282	99	44	34	95	55	80	38	48	17	219	127									
Insgesamt · Total général	28	552	290	157	304	233	146	485	429	224	205	875	880									
II. — Ausfuhr — Exportations — Esportazioni — Uitvoer																						
EGKS CECA	Deutschland (BR)	29	20	23	166	219	10	22	1 341	1 186	645	637	1 516	1 426								
	France	30	46	32	202	209	170	197	886	833	595	548	1 258	1 238								
	Italia	31	94	5	59	23	84	33	332	148	249	116	474	203								
	Niederland	32	4	3	0	2	2	44	673	603	198	195	674	649								
	EGKS · CECA	34	164	64	426	452	265	296	3 231	2 769	1 686	1 496	3 923	3 516								

		1963	1964	1964 I-IX	1963	1964	1964 I-IX	1963	1964	1964 I-IX	1963	1964	1964 I-IX	1963	1964	1964 I-IX	1963	1964	1964 I-IX
Europa	Insgesamt · Total	35	0	1	30	22	3	2	1 108	940	601	522	1 142	964					
	Großbritannien Royaume-Uni	36	—	—	10	13	—	—	151	147	28	51	161	160					
		West- europa	37	—	—	0	0	—	—	156	144	103	87	156	144				
	Finn. - Norw. - Dan. Finl. - Norv. - Dan.		38	0	0	0	0	0	0	280	274	192	188	280	274				
		Schweiz · Suisse	39	0	0	7	3	1	0	155	111	60	50	163	113				
	Spanien · Espagne		40	—	—	9	5	1	1	53	27	46	25	63	33				
		Griechenland · Grèce	41	—	—	2	2	—	—	96	91	41	40	99	93				
	Sonstige · Autres		42	0	0	2	0	1	1	144	107	94	63	147	108				
		Zusammen · Total	43	0	1	30	22	3	2	1 034	902	565	505	1 068	925				
	dar .EFTA · dont AELE	44	0	0	17	15	2	1	776	634	395	383	794	710					
Osteuropa Europe Orient.	Insgesamt · Total	45	—	—	0	—	—	—	74	39	37	17	74	39					
	darunter UdSSR dont URSS	46	—	—	—	—	—	—	4	0	2	0	4	0					
Amerika	Insgesamt · Total	47	6	15	6	34	0	0	1 210	1063	122	106	1 216	1 097					
	Nordamerika · Amérique du Nord darunter USA · dont USA	48	6	15	0	—	0	—	994	855	38	40	994	855					
Mittelamerika · Amérique Centrale	49	6	15	0	—	0	—	876	743	34	37	876	743						
	50	0	—	1	0	—	—	77	84	22	19	77	84						
Südamerika · Amérique du Sud	51	0	0	5	34	—	0	140	124	61	47	145	158						
	darunter Venezuela · Vénézuéla	52	—	—	—	—	—	59	67	27	25	59	67						
dort Brasilien · Brésil	53	—	—	—	—	—	—	1	1	0	1	1	1						
	54	—	—	0	7	—	0	5	9	4	4	5	16						
Argentinien · Argentine	Insgesamt · Total	55	0	0	0	1	—	—	189	150	63	51	189	151					
	Nordafrika · Afr. du Nord	56	—	—	—	0	—	—	15	7	4	3	15	7					
darunter Ägypten · Egypte	57	0	—	—	—	—	—	—	1	2	0	1	2						
	58	—	—	—	—	—	—	—	22	16	17	13	22						
Ass. Afr. Länder Etats Ass. d'Afr.	59	0	0	0	0	—	—	—	26	25	11	12	26						
	France Sonst. Autres	—	—	—	—	—	—	—	—	—	—	—	—						
Asien	Insgesamt · Total	60	0	0	1	7	0	—	448	275	72	43	449	282					
	Mittlerer Osten · Moyen-Orient	61	0	0	1	7	0	—	306	206	44	27	307	212					
darunter Iran	62	—	—	—	—	—	—	—	36	27	7	5	36						
	63	—	—	—	—	—	—	—	50	53	2	50	27						
Irak	64	0	0	1	6	0	—	—	18	15	5	3	53						
	65	0	0	0	0	—	—	—	142	70	27	16	143						
Israel · Israël	66	0	0	0	0	—	—	—	33	7	7	4	33						
	67	0	0	0	0	—	—	—	14	5	1	1	14						
Ferner Osten · Extrême-Orient	68	—	—	—	—	—	—	—	0	0	0	0	0						
	69	—	—	—	—	—	—	—	2	1	1	0	2						
Indien · Indes	70	0	0	—	—	—	—	—	14	23	1	4	14						
	71	—	—	—	—	—	—	—	—	—	—	—	—						
Pakistan	72	7	16	37	63	4	2	2 969	2 452	858	725	3 010	2 517						
	73	—	—	—	—	—	—	—	—	—	—	—	—						
China · Chine	74	—	—	—	—	—	—	—	—	—	—	—	—						
	75	—	—	—	—	—	—	—	—	—	—	—	—						
Japan · Japon	76	—	—	—	—	—	—	—	—	—	—	—	—						
	77	—	—	—	—	—	—	—	—	—	—	—	—						
Ozeanien · Océanie	78	0	0	—	—	—	—	—	—	—	—	—	—						
Übrige · Divers	79	—	—	—	—	—	—	—	—	—	—	—	—						
Dritte Länder zusammen · Total pays tiers	80	7	16	37	63	4	2	2 969	2 452	858	725	3 010	2 517						
Insgesamt · Total général	81	171	80	463	515	269	297	6 200	5 220	2 545	2 221	6 932	6 033						

III. — Nettoausfuhr (Ausfuhr-Einfuhr) — Exportations nettes (exportations-importations)
Esportazioni nette (esportazioni-importazioni) — Netto uitvoer (uitvoer-invoer)

EGKS CECA	Deutschland (BR)	74	— 69	— 86	+ 87	+ 159	+ 2	+ 12	+ 1167	+ 1010	+ 561	+ 544	+ 1255	+ 1181
	France	75	— 108	— 30	+ 177	+ 63	+ 169	+ 185	+ 716	+ 662	+ 532	+ 470	+ 1062	+ 908
	Italia	76	+ 94	+ 5	+ 59	+ 23	+ 84	+ 33	+ 331	+ 147	+ 248	+ 115	+ 473	+ 202
	Niederland	77	— 23	— 18	— 9	— 62	— 126	— 25	+ 613	+ 560	+ 171	+ 179	+ 477	+ 473
EGKS · CECA	79	— 106	— 127	+ 313	+ 182	+ 127	+ 205	+ 2826	+ 2378	+ 1510	+ 1308	+ 3267	+ 2763	
Dritte Länder zusammen · Total pays tiers	80	— 275	— 83	— 7	+ 29	— 91	— 53	+ 2889	+ 2414	+ 810	+ 708	+ 2791	+ 2390	
Insgesamt · Total général	81	— 381	— 210	+ 306	+ 211	+ 36	+ 151	+ 5715	+ 4791	+ 2321	+ 2016	+ 6057	+ 5153	

(a) Einfuhr aus dritten Ländern und Bezüge aus anderen Ländern der Gemeinschaft
(b) Ausfuhr nach dritten Ländern und Lieferungen nach anderen Ländern der Gemeinschaft
(c) Einschließlich Spiegeleisen und hochgekohltes Ferromangan

(a) Importations des pays tiers et réceptions des pays de la Communauté
(b) Exportations vers les pays tiers et livraisons aux pays de la Communauté
(c) Y compris spiegel et ferro-manganèse carburé

(a) Importazioni dai paesi terzi e arrivi dai paesi della Comunità
(b) Esportazioni verso i paesi terzi e consegne ai paesi della Comunità
(c) Compresi ghisa speculare e ferro-Mn carburato

(a) Invoer uit derde landen en aanvoer uit andere landen van de Gemeenschap
(b) Uitvoer naar derde landen en leveringen aan andere landen van de Gemeenschap
(c) Met inbegrip van spiegelijzer en koolstofrijk ferromangaan

Évolution, par pays, de l'importance relative des échanges extérieurs de fonte exprimés en % de la production

Evoluzione, per paese, dell'importanza relativa degli scambi esterni di ghisa, espressi in % della produzione

Entwicklung der relativen Bedeutung des Roheisenaußenhandels der Mitgliedstaaten, bezogen auf die Erzeugung = 100

Verloop van de relatieve betekenis van het ruilverkeer in ruwijzer uitgedrukt in % van de produktie (per land)

Zeit Période Periodo Tijdvak	Einfuhr · Importations · Importazioni · Invoer						Ausfuhr · Exportations · Esportazioni · Uitvoer					
	Deutschland (BR)	France	Italia	Niederland	UEBL BLEU	EGKS CECA	Deutschland (BR)	France	Italia	Niederland	UEBL BLEU	EGKS CECA
	1	2	3	4	5	6	7	8	9	10	11	12
	A) Bezüge aus anderen Ländern der EGKS Réceptions d'autres pays de la CECA Arrivi dai altri paesi della CECA Aanvoer uit andere landen van de EGKS						D) Lieferungen in andere Länder der EGKS Livraisons à d'autres pays de la CECA Consegne ai altri paesi della CECA Leveringen aan andere landen van de EGKS					
1954	0,6	0,9	7,5	1,6	2,2	1,4	1,6	1,1	0,1	12,3	0,7	1,4
1955	0,6	1,0	5,1	1,3	3,7	1,6	1,2	2,2	0,2	14,3	0,6	1,6
1956	0,4	0,8	5,3	1,2	3,3	1,3	1,0	1,9	0,0	14,7	0,3	1,3
1957	0,3	1,2	5,8	1,4	3,2	1,4	1,6	1,6	—	11,7	0,4	1,4
1958	0,3	1,0	2,9	0,4	2,3	1,1	1,3	0,9	0,0	7,9	0,5	1,1
1959	0,6	0,8	2,4	0,6	2,9	1,2	0,9	1,7	0,0	7,0	0,6	1,2
1960	0,7	1,0	8,0	1,1	3,0	1,6	1,4	2,4	0,0	9,1	0,7	1,7
1961	0,6	1,1	13,4	0,7	3,4	2,0	2,2	2,5	0,0	8,8	0,6	2,0
1962	0,7	1,0	11,4	0,3	3,2	2,0	1,9	2,4	0,0	9,8	0,7	1,9
1963	0,5	1,3	12,8	0,6	2,6	2,0	2,3	1,8	0,0	6,7	1,6	2,0
1964	0,6	1,2	9,1	0,7	2,9	1,7	2,4	1,8	0,0	4,8	0,6	1,8
1964 1	0,6	1,1	8,6	0,8	1,8	1,4	1,6	1,2	—	4,1	0,8	1,3
1964 2	0,6	1,0	5,7	5,0	1,7	1,3	1,4	1,5	0,0	3,6	0,7	1,2
1964 3												
1964 4												
	B) Einfuhr aus dritten Ländern Importations en provenance des pays tiers Importazioni dai paesi terzi Invoer uit derde landen						E) Ausfuhr nach dritten Ländern Exportations vers les pays tiers Esportazioni verso i paesi terzi Uitvoer naar derde landen					
1954	0,5	0,1	10,0	2,1	1,2	0,9	1,4	0,4	0,2	20,8	0,0	1,1
1955	0,8	0,1	16,0	1,2	1,8	1,4	0,7	1,5	0,1	25,0	0,0	1,2
1956	0,4	0,2	12,9	3,5	2,2	1,3	1,3	0,6	0,3	13,4	0,0	0,9
1957	0,2	0,4	12,7	3,1	1,4	1,1	1,3	0,5	0,1	9,1	0,2	0,9
1958	1,5	0,1	12,7	2,0	1,1	1,5	0,7	0,2	0,1	5,5	0,1	0,5
1959	1,3	0,1	16,3	1,8	1,4	1,7	1,1	0,2	0,2	5,7	0,1	0,7
1960	1,2	0,2	18,2	1,8	1,2	1,8	1,2	0,3	0,1	3,3	0,1	0,7
1961	1,0	0,2	16,6	1,2	1,0	1,7	1,2	0,4	0,0	2,6	0,1	0,8
1962	2,1	0,2	12,3	1,0	1,7	2,2	2,0	0,4	0,1	3,2	0,1	1,1
1963	1,8	0,3	12,7	2,0	2,7	2,4	1,6	0,2	0,0	1,8	0,1	0,8
1964	1,2	0,2	13,0	4,1	1,6	1,8	1,3	0,2	0,0	1,0	0,3	0,7
1964 1	0,7	0,2	12,4	0,7	0,8	1,2	1,0	0,5	0,0	1,0	0,1	0,6
1964 2	0,6	0,1	8,6	1,1	0,8	1,0	0,6	0,6	0,0	0,8	0,2	0,5
1964 3												
1964 4												
	C) Ingesamt · Total · Totale · Totaal (A + B)						F) Ingesamt · Total · Totale · Totaal (D + E)					
1954	1,1	1,0	17,5	3,7	3,4	2,3	3,0	1,5	0,3	33,1	0,7	2,5
1955	1,4	1,1	21,1	2,5	5,5	3,0	1,9	3,7	0,3	39,3	0,6	2,8
1956	0,8	1,0	18,2	4,7	5,5	2,6	2,3	2,5	0,3	28,1	0,3	2,2
1957	0,5	1,6	18,5	4,5	4,6	2,5	2,9	2,1	0,1	20,8	0,6	2,3
1958	1,8	1,1	15,6	2,4	3,4	2,6	2,0	1,1	0,1	13,4	0,6	1,6
1959	1,9	0,9	18,7	2,4	4,3	2,9	2,0	1,9	0,2	12,7	0,7	1,9
1960	1,9	1,2	26,2	2,9	4,2	3,4	2,6	2,7	0,1	12,4	0,8	2,4
1961	1,6	1,3	30,0	1,9	4,4	3,7	3,4	2,9	0,0	11,4	0,6	2,8
1962	2,8	1,3	23,8	1,3	4,9	4,2	3,9	2,7	0,1	13,0	0,8	3,0
1963	2,4	1,6	25,5	2,6	5,2	4,4	3,9	2,0	0,0	8,5	1,6	2,8
1964	1,8	1,3	22,1	4,9	4,5	3,5	3,7	2,0	0,0	5,8	0,9	2,5
1964 1	1,3	1,3	21,0	1,4	2,6	2,6	2,6	1,8	0,0	5,1	0,9	2,0
1964 2	1,2	1,1	14,2	6,1	2,5	2,3	2,0	2,1	0,0	4,4	0,8	1,7
1964 3												
1964 4												

Évolution, pour l'ensemble de la Communauté, de la répartition, par pays ou zones géographiques (en % du total) des échanges extérieurs de fonte avec les pays tiers

Entwicklung des Anteils der Länder oder Ländergruppen am gesamten Roheisen-Außenhandel der Gemeinschaft mit dritten Ländern in %

84

Evoluzione, per l'insieme della Comunità, della ripartizione per paese o zona geografica (in % del totale) degli scambi di ghisa con i paesi terzi

Verloop van het aandeel per land resp. landengroep aan het ruilverkeer van de Gemeenschap met derde landen in ruwijzer, in % van het totale ruilverkeer

1000 t — %

Länder · Pays · Paesi · Landen	1954	1955	1956	1957	1958	1959	1960	1961	1962	1963	1963 I-IX	1964 I-IX	
A) Einfuhr · Importations · Importazioni · Invoer													
Großbritannien · Royaume-Uni	9,6	5,3	6,4	11,5	16,8	16,6	9,1	10,4	11,2	5,8	5,5	4,3	
Schweden · Suède	12,0	6,0	2,4	1,8	2,8	1,8	1,3	1,2	0,6	2,0	1,9	2,2	
Finn. - Norw. - Dän. · Finl. - Norv. - Dan.	10,7	7,3	8,9	12,0	13,7	8,9	9,7	9,7	10,0	16,7	14,4	16,0	
Österreich · Autriche	33,9	24,8	23,6	31,5	12,7	7,1	2,8	0,2	0,1	0,1	0,1	0,1	
Spanien · Espagne	0,0	2,3	1,7	1,6	5,9	6,3	18,1	17,3	7,3	11,1	11,1	13,6	
Osteuropa · Europe Orientale	25,9	38,7	47,5	34,8	23,6	50,1	46,1	37,2	54,7	46,7	51,3	43,2	
USA	0,0	0,2	0,0	0,5	7,2	0,2	0,0	8,8	2,7	0,3	0,3	0,1	
Südafrikanische Union · Union Sud-Africaine	6,3	3,3	1,4	1,2	1,9	4,1	4,9	6,6	8,3	8,7	11,1	11,2	
Sonstige Länder · Autres pays	1,6	12,1	8,1	5,1	15,4	4,9	8,0	8,6	5,1	8,6	4,3	9,3	
Insgesamt · Total	%	100,0	100,0	100,0	100,0	100,0	100,0	100,0	100,0	100,0	100,0	100,0	
	1000 t	300	567	543	506	648	772	968	924	1 185	1 259	983	594

B) Ausfuhr · Exportations · Esportazioni · Uitvoer													
Europa													
Insgesamt · Total													
Großbritannien · Royaume-Uni													
Westeuropa													
Schweden · Suède													
Finn. - Norw. - Dän. · Finl. - Norv. - Dan.													
Europe de l'Ouest													
Schweiz · Suisse													
Griechenland · Grèce													
Sonstige · Autres													
Zusammen · Total													
dar. EFTA · dont AELE													
Osteuropa · Europe Orientale													
Amerika													
Insgesamt · Total													
Nordamerika · Amérique du Nord													
darunter USA · dont USA													
Mittelamerika · Amérique Centrale													
Amérique													
Südamerika · Amérique du Sud													
dar. { Venezuela · Vénézuéla													
dont { Argentinien · Argentine													
Afrika · Afrique													
Asien													
Insgesamt · Total													
Mittlerer Osten · Moyen-Orient													
dar. { Iran													
dont { Israel · Israël													
Asie													
Ferner Osten · Extrême-Orient													
dar. { Indien · Indes													
dont { Pakistan													
Japan · Japon													
Ozeanien · Océanie													
Übrige · Divers													
Insgesamt · Total													
%													
1000 t													
		100,0	100,0	100,0	100,0	100,0	100,0	100,0	100,0	100,0	100,0	100,0	
		360	498	410	393	204	316	387	417	602	435	322	272

Évolution, par pays, de l'importance relative des échanges extérieurs de lingots et de demi-produits (coils exclus), exprimés en % de la production d'acier lingots

Evoluzione, per paese, dell'importanza relativa degli scambi esterni di lingotti e semilavorati (esclusi i coils) espressi in % della produzione di acciaio lingotti

Entwicklung der relativen Bedeutung des Außenhandels von Blöcken und Halbzeug (ausschl. Coils) der Mitgliedstaaten, bezogen auf die Rohblockerzeugung = 100

Verloop van de relatieve betekenis van het ruilverkeer in blokken en halffabrikaat (uitgezonderd coils) uitgedrukt in % van de produktie van stalen blokken (per land)

Zeit Période Periodo Tijdvak	Einfuhr · Importations · Importazioni · Invoer						Ausfuhr · Exportations · Esportazioni · Uitvoer					
	Deutschland (BR)	France	Italia	Nederland	UEBL BLEU	EGKS CECA	Deutschland (BR)	France	Italia	Nederland	UEBL BLEU	EGKS CECA
	1	2	3	4	5	6	7	8	9	10	11	12
	A) Bezüge aus anderen Ländern der EGKS Réceptions d'autres pays de la CECA Arrivi dai altri paesi della CECA Aanvoer uit andere landen van de EGKS						D) Lieferungen in andere Länder der EGKS Livraisons à d'autres pays de la CECA Consegne ai altri paesi della CECA Leveringen aan andere landen van de EGKS					
1954	0,6	1,0	2,7	10,9	0,6	1,2	1,2	1,1	0,0	0,0	2,5	1,3
1955	0,7	1,1	1,7	13,4	0,6	1,1	0,8	1,1	0,1	0,0	2,8	1,1
1956	0,4	0,9	1,0	7,1	0,4	0,7	0,4	0,9	0,1	0,0	1,9	0,8
1957	0,3	1,1	1,1	15,2	0,4	0,9	1,2	0,8	0,1	0,0	2,0	1,1
1958	0,5	1,6	1,3	7,2	0,4	1,1	1,0	0,5	0,1	0,0	3,2	1,1
1959	0,8	2,2	1,5	5,2	0,6	1,3	1,4	0,8	0,6	0,1	3,1	1,4
1960	1,2	4,0	2,7	5,9	0,4	2,0	1,9	0,9	0,3	0,0	5,7	2,0
1961	0,8	3,6	3,8	1,4	0,8	1,9	2,0	1,0	0,1	0,2	4,8	1,9
1962	0,6	3,6	2,5	1,5	0,6	1,6	1,9	0,6	0,0	0,3	3,7	1,6
1963	0,6	3,7	2,9	1,8	1,0	1,8	2,3	0,8	0,0	0,7	3,7	1,8
1964												
1964 1	0,6	3,4	3,1	2,3	2,6	2,0	1,7	2,2	0,0	1,3	3,9	1,9
1964 2	1,0	3,4	2,7	3,3	3,1	2,2	1,6	2,5	0,5	4,6	4,3	2,2
1964 3	1,8	3,9	2,0	2,3	2,6	2,4	1,3	2,6	0,4	4,3	5,7	2,3
1964 4												
	B) Einfuhr aus dritten Ländern Importations en provenance des pays tiers Importazioni dai paesi terzi Invoer uit derde landen						E) Ausfuhr nach dritten Ländern Exportations vers les pays tiers Esportazioni verso i paesi terzi Uitvoer naar derde landen					
1954	0,0	0,0	1,2	0,0	0,0	0,1	1,0	2,0	1,0	0,0	2,1	1,4
1955	0,1	0,0	1,1	12,0	0,2	0,4	0,8	1,5	0,7	—	1,8	1,1
1956	0,7	0,0	1,5	4,6	0,1	0,5	0,7	0,9	1,8	0,0	1,9	1,1
1957	0,7	0,0	1,8	0,0	0,1	0,5	0,9	0,7	2,2	0,0	3,8	1,4
1958	0,4	0,1	1,3	2,8	0,1	0,4	1,6	0,8	1,8	0,1	5,1	1,9
1959	0,2	0,0	1,4	0,4	0,3	0,3	2,2	0,9	1,2	0,0	2,1	1,6
1960	0,6	0,5	4,8	2,9	0,3	1,1	1,3	0,5	1,4	0,0	2,8	1,3
1961	0,1	0,9	4,4	4,5	0,1	1,0	2,2	0,5	1,3	0,0	2,1	1,6
1962	0,1	0,1	2,1	1,3	0,3	0,4	1,4	0,4	1,1	0,1	0,8	1,0
1963	0,1	0,2	3,0	2,3	0,4	0,6	1,3	0,7	0,9	0,8	0,3	0,9
1964												
1964 1	0,1	0,1	1,2	3,4	0,2	0,3	1,6	1,2	0,4	0,8	0,3	1,1
1964 2	0,1	0,2	1,2	2,6	0,5	0,4	1,0	1,2	0,8	—	0,6	0,9
1964 3	0,4	0,1	1,0	4,2	0,3	0,5	0,9	1,0	0,9	0,0	1,1	0,9
1964 4												
	C) Ingesamt · Total · Totale · Totaal (A + B)						F) Ingesamt · Total · Totale · Totaal (D + E)					
1954	0,6	1,0	4,0	10,9	0,6	1,3	2,2	3,1	1,1	0,0	4,6	2,7
1955	0,8	1,1	2,8	25,4	0,8	1,5	1,6	2,6	0,8	0,0	4,6	2,3
1956	1,1	0,9	2,5	11,7	0,5	1,3	1,1	1,8	1,9	0,0	3,8	1,8
1957	1,0	1,1	2,9	15,2	0,5	1,4	2,1	1,5	2,3	0,0	5,8	2,5
1958	0,9	1,7	2,6	10,0	0,5	1,5	2,6	1,3	1,8	0,1	8,3	2,9
1959	1,0	2,2	2,9	5,6	0,9	1,6	3,6	1,7	1,8	0,1	5,2	3,0
1960	1,8	4,5	7,4	8,8	0,7	3,0	3,2	1,4	1,6	0,0	8,5	3,3
1961	0,9	4,5	8,2	6,0	0,8	2,8	4,2	1,5	1,4	0,2	6,9	3,5
1962	0,7	3,8	4,6	2,8	0,9	2,1	3,3	1,0	1,1	0,4	4,5	2,6
1963	0,7	3,8	5,9	4,2	1,4	2,4	3,6	1,5	0,9	1,5	4,0	2,7
1964												
1964 1	0,6	3,5	4,3	5,7	2,9	2,3	3,3	3,4	0,4	2,1	4,1	3,1
1964 2	1,2	3,6	3,8	5,9	3,6	2,6	2,6	3,7	1,3	4,6	4,8	3,2
1964 3	2,2	4,0	3,0	6,6	2,9	2,9	2,2	3,6	1,3	4,3	6,8	3,2
1964 4												

Évolution, pour l'ensemble de la Communauté, de la répartition par pays ou zones géographiques (en % du total) des échanges extérieurs avec les pays tiers:

I de lingots et de demi-produits.
II de coils

Evoluzione, per l'insieme della Comunità, della ripartizione per paese o zona geografica (in % del totale) con i paesi terzi in %

I Scambi di lingotti e semilavorati
II Coils prodotti finiti

Entwicklung des Anteils der Länder oder Ländergruppen am Außenhandel der Gemeinschaft mit dritten Ländern in %

86

I Blöcke und Halbzeug
II Warmbreitband in Rollen (Coils)

Verloop van het aandeel per land resp. landengroep aan het ruilverkeer van de landen van de Gemeenschap met derde landen in %

I Blokken en halffabrikaat
II Warmgewalst breedband (Coils)

1000 t — %

Länder · Paesi · Pays · Landen	1954	1955	1956	1957	1958	1959	1960	1961	1962	1963	1964		
										I-IX	I-IX		
I. Blocke und Halbzeug · Lingots et demi-produits · Scambi di lingotti e semilavorati · Blokken en halffabrikaat													
A) Einfuhr · Importations · Importazioni · Invoer													
Finn. - Norw. - Dän. · Finl. - Norv. - Dan.	—	0,1	1,6	0,6	0,0	0,0	0,1	6,1	13,8	11,7	28,2		
Österreich · Autriche	75,9	14,2	13,9	51,0	14,3	5,6	8,2	6,1	5,2	1,9	1,6		
Spanien · Espagne	—	—	—	—	—	0,1	22,9	33,4	9,2	0,0	0,3		
Jugoslawien · Yougoslavie	9,3	15,2	18,3	9,6	7,2	13,9	5,2	6,4	18,9	5,5	5,6		
Osteuropa · Europe Orientale	6,9	3,3	47,8	30,3	60,2	75,6	49,3	31,3	51,9	59,7	61,6		
USA	0,0	46,2	15,0	5,0	0,3	0,0	4,0	1,9	0,2	0,3	13,9		
Sonstige Länder · Autres pays	7,9	21,0	3,4	3,5	18,0	4,8	10,4	20,8	8,5	18,6	16,9		
Insgesamt · Total	%	100,0	100,0	100,0	100,0	100,0	100,0	100,0	100,0	100,0	100,0		
	1000 t	59	211	310	304	250	198	772	706	314	473	376	252

B) Ausfuhr · Exportations · Esportazioni · Uitvoer													
Insgesamt · Total	33,7	38,2	46,4	24,7	20,0	22,8	34,6	28,1	65,6	84,1	82,8	68,4	
Europa	8,4	10,3	19,2	11,3	8,3	0,3	3,6	0,8	1,9	15,4	8,6	30,6	
Westeuropa	12,6	16,9	17,8	9,9	5,0	10,7	15,3	16,7	33,7	42,9	47,3	22,9	
Europa	0,0	0,2	0,3	0,1	0,2	0,0	2,0	0,2	17,1	15,7	16,9	5,1	
Europe de l'Ouest	6,7	5,2	5,2	2,7	5,2	5,9	9,2	5,9	8,6	6,4	8,2	3,7	
Zusammen · Total dar. EFTA · dont AELE	4,6	4,8	2,6	0,6	1,1	3,3	3,6	2,3	3,5	3,1	1,0	5,9	
Osteuropa · Europe Orientale	32,3	37,4	45,1	24,6	19,8	20,2	33,7	25,9	64,8	83,5	82,0	68,2	
Amerika	24,0	28,5	38,0	21,3	13,7	11,4	19,2	18,6	36,2	59,4	56,3	54,3	
Amérique	1,4	0,8	1,3	0,1	0,3	2,5	1,0	2,3	0,8	0,6	0,8	0,2	
Afrika · Afrique	53,3	49,6	31,1	53,3	67,0	68,7	46,6	60,5	25,8	6,2	6,8	16,7	
Nordamerika · Amérique du Nord	0,4	0,0	0,4	0,0	0,1	2,4	1,4	0,0	0,1	0,6	0,4	0,5	
Mittelamerika · Amérique Centrale	5,0	9,3	8,7	10,3	11,6	5,4	0,9	0,4	0,8	1,5	1,7	1,1	
Südamerika · Amérique du Sud	47,9	40,3	22,1	43,0	55,3	60,9	44,3	60,1	24,8	4,1	4,7	15,1	
dar. { Venezuela · Vénézuéla	0,0	0,0	—	0,1	0,0	1,8	1,8	1,0	2,5	1,4	2,0	0,0	
dont { Argentinien · Argentine	45,3	38,8	20,9	40,8	51,4	57,9	40,6	58,1	20,9	0,8	0,6	6,5	
Asien	3,2	4,3	3,8	2,8	2,2	1,5	1,7	0,7	3,1	0,1	0,2	0,2	
Asie	9,8	7,9	18,6	19,2	10,8	7,1	17,2	10,7	5,6	9,7	10,3	14,7	
Mittlerer Osten · Moyen-Orient	4,9	1,7	1,1	0,8	0,0	0,1	0,4	1,5	2,0	3,9	3,9	4,8	
darunter Israel · dont Israël	4,9	1,5	0,6	0,0	—	0,1	0,3	1,5	1,9	2,5	3,3	3,9	
Ferner Osten · Extrême-Orient	4,9	6,2	17,5	18,4	10,8	7,0	16,8	9,2	3,5	5,8	6,4	9,9	
dar. { Indien · Indes	2,5	0,8	6,2	8,0	2,9	1,9	1,6	0,4	2,3	0,5	0,6	0,9	
dont { Pakistan	0,8	4,0	7,2	7,3	5,4	4,0	13,5	6,9	1,2	0,4	0,6	0,7	
Ozeanien · Océanie	0,0	0,0	0,1	—	0,0	0,0	—	—	—	—	—	—	
Übrige · Divers	0,0	0,0	0,0	0,0	0,0	0,0	0,0	0,0	0,0	0,0	0,0	0,0	
Insgesamt · Total	%	100,0	100,0	100,0	100,0	100,0	100,0	100,0	100,0	100,0	100,0	100,0	
	1000 t	631	605	613	865	1 086	1 033	937	1 195	710	680	475	604

II. Warmbreitband in Rollen · Coils · Coils · Warmgewalst breedband

A) Einfuhr · Importations · Importazioni · Invoer													
Großbritannien · Royaume-Uni	1,0	1,9	0,1	0,0	0,6	4,3	0,8	1,1	1,5	9,3	6,7	27,8	
Österreich · Autriche	84,0	92,3	94,1	81,6	85,1	86,8	96,7	82,7	41,2	28,2	27,2	26,6	
Osteuropa · Europe Orientale	—	—	—	0,6	11,4	8,7	0,9	8,3	37,1	29,8	33,2	19,6	
Kanada · Canada	—	—	—	2,5	0,5	0,1	0,1	1,5	3,5	4,5	4,1	1,6	
Japan · Japon	0,1	0,2	0,0	0,0	—	—	—	0,2	12,8	23,6	24,4	18,4	
Sonstige Länder · Autres pays	14,9	5,6	5,8	15,3	2,4	0,1	1,5	6,2	3,9	4,6	4,4	6,0	
Insgesamt · Total	%	100,0	100,0	100,0	100,0	100,0	100,0	100,0	100,0	100,0	100,0	100,0	
	1000 t	150	164	188	264	310	312	401	434	955	1 327	996	963

B) Ausfuhr · Exportations · Esportazioni · Uitvoer												
Großbritannien · Royaume-Uni	—	24,8	19,0	1,0	73,2	18,9	30,0	26,1	16,6	3,3	—	—
Finn. - Norw. - Dän. · Finl. - Norv. - Dan.	—	—	1,5	0,5	0,0	0,0	—	0,0	9,6	34,0	32,9	26,5
Spanien · Espagne	—	—	0,1	—	—	22,2	23,2	58,4	53,5	48,4	52,2	48,6
Osteuropa · Europe Orientale	—	—	—	—	—	0,1	11,0	5,2	3,8	—	—	—
Israel · Israël	19,0	29,6	13,9	17,2	3,8	5,1	4,8	0,9	6,4	1,9	2,3	2,9
Sonstige Länder · Autres pays	81,0	45,6	61,5	81,3	23,0	53,7	31,0	9,4	10,1	12,4	12,6	22,0
Insgesamt · Total	%	100,0	100,0	100,0	100,0	100,0	100,0	100,0	100,0	100,0	100,0	100,0
	1000 t	10	16	15	14	29	128	220	156	157	155	183

Évolution, par pays, de l'importance relative des échanges extérieurs de produits finis et finaux (coils inclus), exprimés en % de la production des produits finis

Evoluzione, per paese, dell'importanza relativa degli scambi esterni di prodotti finiti e finali (inclusi i coils), espressi in % della produzione di prodotti finiti

Entwicklung der relativen Bedeutung des Außenhandels der Mitgliedstaaten mit Walzstahlfertig- und weiterverarbeiteten Walzstahlfertigerzeugnissen (einschl. Coils), bezogen auf die Produktion von Walzstahlfertigerzeugnissen = 100

Verloop van de relatieve betekenis van het rullverkeer in eindprodukten en verder bewerkte produkten (met inbegrip van coils), uitgedrukt in % van de totale produktie van eindprodukten (per land)

Zeit Période Periodo Tijdvak	Einfuhr · Importations · Importazioni · Invoer						Ausfuhr · Exportations · Esportazioni · Uitvoer					
	Deutsch- land (BR)	France	Italia	Neder- land	UEBL BLEU	EGKS CECA	Deutsch- land (BR)	France	Italia	Neder- land	UEBL BLEU	EGKS CECA
	1	2	3	4	5	6	7	8	9	10	11	12
	A) Bezüge aus anderen Ländern der EGKS Réceptions d'autres pays de la CECA Arrivi dai altri paesi della CECA Aanvoer uit andere landen van de EGKS						D) Lieferungen in andere Länder der EGKS Livraisons à d'autres pays de la CECA Consegne ai altri paesi della CECA Leveringen aan andere landen van de EGKS					
1954	13,0	2,6	9,0	139,7	1,6	10,3	3,1	11,1	0,1	24,9	26,7	10,4
1955	15,9	4,4	4,7	130,7	1,7	11,4	3,2	12,4	1,5	27,1	31,8	11,7
1956	11,8	5,4	5,1	137,7	2,2	10,2	3,9	9,6	1,1	22,1	27,7	10,2
1957	10,5	7,0	6,2	149,8	3,0	10,8	5,5	9,3	1,4	32,6	28,6	10,7
1958	12,9	6,8	8,7	97,6	2,8	11,0	5,5	9,9	1,9	32,9	27,4	10,8
1959	14,2	8,8	11,9	107,7	3,3	13,1	7,0	15,5	1,5	32,5	29,3	13,2
1960	12,1	16,3	13,6	107,0	4,1	14,8	10,5	14,7	1,7	37,1	34,4	14,9
1961	11,4	16,0	17,2	103,9	5,4	15,0	11,8	16,2	0,8	28,6	31,9	15,1
1962	13,1	17,6	23,8	91,9	5,2	16,8	12,9	16,5	1,0	28,5	37,5	16,6
1963	13,9	19,2	27,1	82,5	6,2	18,2	14,0	16,1	1,3	40,7	40,1	17,9
1964												
1964 1	12,2	22,6	32,2	91,1	6,6	19,1	14,8	14,9	1,6	41,6	42,0	18,6
1964 2	11,9	21,8	31,3	92,1	6,7	18,6	14,5	14,3	1,5	42,0	41,6	18,3
1964 3	15,0	23,4	11,9	99,7	6,9	17,8	10,7	15,9	6,6	37,3	44,0	17,6
1964 4												
	B) Einfuhr aus dritten Ländern Importations en provenance des pays tiers Importazioni dai paesi terzi Invoer uit derde landen						E) Ausfuhr nach dritten Ländern Exportations vers les pays tiers Esportazioni verso i paesi terzi Uitvoer naar derde landen					
1954	1,3	0,3	7,8	18,6	1,0	2,0	9,7	20,1	1,6	24,2	40,5	18,4
1955	1,6	0,3	6,1	18,5	0,7	1,9	8,3	22,8	2,9	24,2	39,1	18,3
1956	1,9	0,3	4,8	14,1	0,6	1,7	12,0	20,8	6,8	24,0	44,5	20,4
1957	2,0	0,4	4,6	14,7	0,8	1,9	14,2	18,6	7,3	24,0	43,0	19,8
1958	2,8	0,2	5,2	9,9	0,7	2,1	14,9	18,5	9,1	31,4	46,4	21,1
1959	2,7	0,1	4,3	8,5	1,2	2,1	14,7	22,3	8,9	36,6	44,5	21,8
1960	2,5	0,3	5,0	8,8	1,6	2,3	12,3	19,8	10,4	34,6	43,0	19,3
1961	2,5	0,4	5,5	8,5	1,3	2,4	11,8	19,3	6,8	37,1	39,9	18,2
1962	4,7	1,1	9,6	8,2	2,2	4,2	11,4	16,6	5,5	30,3	38,1	16,8
1963	4,9	1,9	14,2	18,2	2,0	5,5	11,4	16,1	4,0	35,9	34,0	16,1
1964												
1964 1	3,9	1,4	12,4	10,3	2,2	4,3	11,2	14,4	4,7	38,1	35,8	16,3
1964 2	3,8	1,4	12,0	10,4	0,9	4,3	11,0	13,9	4,6	38,5	34,6	16,2
1964 3	4,7	0,7	11,7	7,2	0,8	4,2	10,2	19,2	9,4	32,2	31,6	16,3
1964 4												
	C) Ingesamt · Total · Totale · Totaal (A + B)						F) Ingesamt · Total · Totale · Totaal (D + E)					
1954	14,3	2,9	16,8	158,3	2,6	12,3	12,8	31,2	1,7	49,1	67,2	28,8
1955	17,5	4,7	10,8	149,2	2,4	13,3	11,5	35,2	4,4	51,3	70,9	30,0
1956	13,7	5,7	9,9	151,8	2,8	11,9	15,9	30,4	7,9	46,1	72,2	30,6
1957	12,5	7,4	10,8	164,5	3,8	12,7	19,7	27,9	8,7	56,6	71,6	30,5
1958	15,7	7,0	13,9	107,5	3,5	13,1	20,4	28,4	11,0	64,3	73,8	31,9
1959	16,9	8,9	16,2	116,2	4,5	15,2	21,7	37,8	10,4	69,1	73,8	35,0
1960	14,6	16,6	18,6	115,8	5,7	17,1	22,8	34,5	12,1	71,7	77,4	34,2
1961	13,9	16,5	22,7	112,4	6,7	17,4	23,7	35,5	7,6	65,7	71,9	33,3
1962	17,8	18,7	33,4	100,1	7,3	21,0	24,3	33,1	6,5	58,8	75,6	33,5
1963	18,7	21,1	41,3	100,7	8,2	23,7	25,5	32,2	5,3	76,7	74,1	34,1
1964												
1964 1	16,0	24,0	44,6	101,5	8,7	23,4	26,0	29,2	6,3	79,7	77,8	34,9
1964 2	15,6	23,2	43,3	102,5	7,5	22,8	25,4	28,2	6,1	80,6	76,3	34,5
1964 3	19,7	24,1	23,6	106,9	7,7	22,0	20,9	35,1	16,0	69,5	75,6	33,9
1964 4												

Evolution, pour l'ensemble de la Communauté, de la répartition par pays ou zones géographiques (en % du total) des échanges extérieurs de produits finis et finals (coils exclus), avec les pays tiers

Evoluzione, per l'insieme della Comunità, della ripartizione per paese o zona geografica (in % del totale) degli scambi di prodotti finiti e finali (esclusi i coils), con i paesi terzi

Entwicklung des Anteils der Länder oder Ländergruppen am Außenhandel der Gemeinschaft mit Walzstahlfertig- und weiterverarbeiteten Walzstahlfertigerzeugnissen (ausschl. Coils) (in % des Außenhandels mit dritten Ländern)

88

Verloop van het aandeel per land resp. landengroep aan het ruilverkeer van de landen van de Gemeenschap met derde landen in eindprodukten en verder bewerkte produkten (uitgezonderd van coils), in % van het totale ruilverkeer

1000 t — %

Länder · Pays · Paesi · Landen	1954	1955	1956	1957	1958	1959	1960	1961	1962	1963	1963 I-X;	1964 I-X
A) Einfuhr · Importations · Importazioni · Invoer												
Großbritannien · Royaume-Uni		14,8	12,0	14,6	15,6	25,6	21,6	27,7	32,3	26,2	27,3	25,3
Schweden · Suède		8,6	11,1	9,3	11,0	10,9	11,0	16,6	12,0	12,7	12,5	15,1
Österreich · Autriche		19,8	18,2	25,9	26,6	31,9	25,6	22,8	20,2	15,0	14,2	18,8
Osteuropa · Europe Orientale		3,8	5,7	2,9	1,7	10,5	5,7	12,3	16,0	15,4	15,6	15,4
USA		50,3	50,2	43,9	42,9	23,1	36,7	17,2	8,2	6,8	7,2	7,2
Japan · Japon		0,8	0,8	1,5	0,6	0,0	0,0	0,2	1,6	10,7	11,2	3,4
Sonstige Länder · Autres pays		1,9	2,0	1,9	1,6	2,0	0,6	3,2	9,3	13,2	12,0	14,8
Insgesamt · Total	%	100,0	100,0	100,0	100,0	100,0	100,0	100,0	100,0	100,0	100,0	100,0
	1000 t	438	523	492	515	509	587	756	769	1 192	1 516	1 185

B) Ausfuhr · Exportations · Esportazioni · Uitvoer												
Insgesamt · Total												
	44	48,1	45,6	43,9	38,9	41,1	49,5	48,1	51,2	49,1	49,4	49,6
Europa	Großbritannien	6,8	7,9	2,9	2,1	2,7	4,1	1,8	2,4	4,7	4,2	5,9
	Royaume-Uni	7,7	5,2	6,7	5,3	5,7	6,5	5,4	5,4	5,7	5,4	6,1
	Schweden · Suède	12,1	9,0	9,3	7,7	8,8	9,9	10,5	11,4	10,5	10,3	11,7
	Westeuropa	7,5	6,9	6,3	4,2	5,4	6,6	8,4	9,4	9,7	9,4	8,9
	Finl. - Norw. - Dän.	2,9	2,7	3,0	2,8	2,8	2,9	4,2	1,8	2,1	2,1	2,1
	Portugal	2,2	1,6	1,6	1,3	1,2	0,9	1,1	2,7	2,6	2,7	2,8
	Europe de l'Ouest	1,3	1,4	1,5	1,9	1,4	1,6	1,8	2,6	2,9	2,8	3,3
	Spanien · Espagne	1,4	0,8	0,9	1,0	1,9	1,8	1,4	1,3	1,1	1,4	0,6
	Türkei · Turquie	2,1	1,5	2,0	2,1	3,6	2,3	3,3	8,4	2,9	3,6	3,4
	Sonstige · Autres	35,1	44,0	37,0	34,2	28,4	32,1	36,6	37,9	40,4	42,2	42,1
Zusammen · Total dar. EFTA · dont AELE	40	35,1	30,3	27,0	20,7	24,5	28,4	29,3	29,7	31,9	30,8	34,0
Osteuropa · Europe Orientale	4	4,1	8,6	9,7	10,5	9,0	12,9	10,2	10,8	6,9	7,3	4,8
Amerika												
	24	18,5	21,0	19,7	22,4	33,1	21,7	25,4	25,8	28,3	27,5	30,5
Amerika	Nordamerika · Amérique du Nord	9	7,0	12,3	7,3	9,8	22,0	12,4	14,5	17,4	21,1	20,7
	darunter USA · dont USA	6,0	9,5	5,4	8,4	19,8	11,0	12,3	15,1	17,8	17,6	19,5
Mittelamerika · Amérique Centrale	2,7	2,4	2,9	2,3	2,3	2,7	3,0	1,9	1,9	1,9	1,9	
Amérique	Südamerika · Amérique du Sud	8,8	6,3	9,5	10,2	8,8	6,6	7,9	6,5	5,3	4,9	5,2
	dar. Kolumbien · Colombie	0,8	0,7	0,4	0,1	0,4	0,4	0,5	0,6	0,4	0,4	0,3
	Venezuela · Vénézuéla	2,7	2,4	3,7	2,7	2,4	1,7	1,5	2,0	2,0	1,6	2,2
	Brasilien · Brésil	0,5	0,2	0,4	0,3	1,0	0,9	0,5	0,6	0,8	0,9	0,4
	Argentinien · Argentine	3,1	1,4	3,1	5,1	3,5	1,4	3,9	1,6	0,6	0,5	1,0
Afrika · Afrique												
	16	16,3	12,2	13,5	12,2	8,4	9,7	9,5	9,7	9,4	9,5	8,8
Asien												
	15	15,1	20,0	22,3	26,0	17,1	18,1	16,6	12,9	12,7	13,1	10,3
Asien	Mittlerer Osten · Moyen-Orient	8,2	6,6	6,7	8,1	7,3	9,1	8,6	8,7	8,8	8,9	6,9
	dar. Iran	1,9	1,2	1,4	2,3	2,6	2,7	1,9	2,0	2,2	2,2	1,6
dont Israel · Israël	1,8	1,6	1,3	1,1	1,4	1,4	1,4	1,4	1,3	1,3	1,5	
Asie	Ferner Osten · Extrême-Orient	6,9	13,4	15,6	17,9	9,8	9,0	8,0	4,2	3,9	4,2	3,4
	dar. Indien · Indes	2,0	5,5	5,7	5,7	2,2	2,6	2,0	1,4	1,2	1,5	1,2
	Pakistan	0,6	1,1	1,3	1,0	0,6	0,7	1,0	0,3	0,3	0,3	0,1
	dont China · Chine	0,2	0,4	0,5	9,7	2,5	3,0	0,4	0,1	0,2	0,0	0,3
Ozeanien · Océanie												
	1	2,0	1,2	0,4	0,6	0,4	0,9	0,4	0,2	0,4	0,3	0,7
Übrige · Divers												
	0	0,0	0,0	0,2	0,0	0,0	0,1	0,1	0,2	0,1	0,2	0,1
Insgesamt · Total	%	100,0	100,0	100,0	100,0	100,0	100,0	100,0	100,0	100,0	100,0	100,0
	1000 t	5 439	6 604	8 036	8 141	8 380	9 420	9 602	9 121	8 487	8 228	5 979

Importations (a) et exportations (b) d'aciers fins au carbone et d'aciers alliés par pays ou zones géographiques

Einfuhr (a) und Ausfuhr (b) von Qualitätskohlenstoffstahl und Legiertem Stahl nach Ländern oder Ländergruppen

1000 t

Importazioni (a) ed esportazioni (b) di acciai fini al carbonio e acciai legati per paesi o zone geografiche

Invoer (a) en uitvoer (b) van koolstofstaal en gelegerd staal per land of landengroep

Länder Pays Paesi Landen	Qualitätskohlenstoffstahl Aciers fins au carbone Acciai fini al carbonio Koolstofstaal						Legierter Stahl Aciers alliés Acciai legati Gelegerd staal																	
	Deutschland		France		Italia		Neder-land		UEBL BLEU		EGKS CECA		Deutschland		France		Italia		Neder-land		UEBL BLEU		EGKS CECA	
	1963	1964	1963	1964	1963	1964	1963	1964	1963	1964	1963	1964	1963	1964	1963	1964	1963	1964	1963	1964	1963	1964	1963	1964
	I-X	I-X	I-X	I-X	I-X	I-X	I-X	I-X	I-X	I-X	I-X	I-X	I-X	I-X	I-X	I-X	I-X	I-X	I-X	I-X	I-X	I-X	I-X	I-X
Einfuhr — Importations — Importazioni — Invoer																								
Deutschland (BR)			20	16	9	4	2	2	17	12	47	34			99	84	34	20	11	11	14	11	158	127
France	2	4			4	1	0	0	0	1	7	6	28	34			34	24	1	1	10	6	73	65
Italia	0	0	0	0	0	—	—	—	0	0	0	0	3	6	2	3	0	0	0	0	1	1	7	10
Niederland	5	5	0	0	0	0	—	—	14	11	19	17	1	1	1	1	0	0	1	1	1	1	3	3
UEBL - BLEU	12	12	1	2	0	0	0	0	6	6	14	14	1	3	30	28	5	3	2	1	2	2	39	36
EGKS - CECA	20	22	21	18	13	5	2	2	32	25	88	71	33	43	133	115	73	48	15	14	26	20	279	241
Europa insgesamt · Europe total	19	14	8	5	12	8	0	0	7	7	46	34	29	30	13	11	22	15	4	4	3	2	71	63
Großbritannien · Royaume-Uni	2	1	0	0	0	0	0	0	0	1	3	2	5	4	3	2	7	5	2	1	0	0	17	12
Schweden · Suède	14	12	7	4	7	5	0	0	6	6	34	28	12	14	6	6	5	3	2	2	2	1	28	27
Österreich · Autriche	1	0	0	0	5	2	0	0	0	0	6	3	10	10	2	2	9	7	1	1	1	0	23	19
Sonstiges Westeuropa Autres d'Europe Occid.	1	0	0	—	0	0	—	—	0	—	1	0	1	3	2	1	1	0	0	0	0	0	4	4
Westeuropa insgesamt Total Europe Occidentale	19	14	8	5	12	8	0	0	6	7	45	34	29	30	13	11	22	15	4	4	3	2	71	62
darunter EFTA · dont AELE	19	14	8	5	12	8	0	0	6	7	45	33	28	29	13	10	21	14	4	4	3	2	70	59
Osteuropa insgesamt Total Europe Orientale	0	0	—	—	0	—	—	—	1	—	1	0	0	0	—	0	0	—	—	—	—	—	0	0
darunter UdSSR · dont URSS	—	—	—	—	—	—	—	—	—	—	—	—	—	—	—	—	—	—	—	—	—	—	—	—
Amerika insg. · Amérique total	0	0	2	1	1	0	1	1	2	1	5	4	13	9	5	4	8	11	2	2	9	7	36	33
darunter USA	0	0	0	0	0	0	1	1	2	1	3	3	12	9	5	4	6	11	2	1	8	6	34	32
darunter Kanada · Canada	—	—	1	1	0	—	—	—	—	0	2	1	0	0	0	2	0	0	0	0	0	0	3	1
Afrika · Afrique	—	—	—	—	—	—	—	—	—	—	—	—	—	—	—	—	—	—	—	—	—	—	0	0
Asien insgesamt · Asie total	0	1	—	—	—	—	—	—	1	—	2	1	1	2	2	1	0	0	2	1	0	0	5	5
darunter Japan · dont Japon	0	1	—	—	—	—	—	—	1	—	2	1	1	2	2	1	0	0	2	1	0	0	5	5
Ozeanien · Océanie	—	—	—	—	—	—	—	—	—	—	—	—	—	—	—	—	—	—	—	—	—	—	0	—
Übrige · Divers	—	—	—	—	—	—	—	—	—	—	—	—	—	—	—	—	—	—	—	—	—	—	—	—
Dritte Länder zusammen Total pays tiers	19	14	10	6	13	8	1	1	10	8	52	38	43	42	20	17	30	26	8	7	12	9	113	100
Insgesamt · Total général	39	36	31	24	25	13	3	3	42	33	140	109	76	85	153	132	103	74	23	21	38	29	392	341
Ausfuhr — Exportations — Esportazioni — Uitvoer																								
Deutschland (BR)	9	8	1	1	0	1	4	5	4	4	10	11	101	86	31	39	2	5	1	2	5	7	40	53
France	5	4	0	0	0	9	—	—	1	2	11	19	42	22	46	26	4	3	1	1	36	43	141	132
Italia	4	4	0	0	0	0	—	—	0	0	6	4	12	13	1	1	0	0	0	0	10	8	99	56
Niederland	4	4	0	0	0	0	—	—	0	0	4	4	12	13	1	1	0	0	0	0	3	2	17	17
UEBL - BLEU	1	2	0	1	0	0	14	12	—	—	15	14	15	13	5	4	1	1	1	1	—	—	22	19
EGKS - CECA	20	18	2	2	0	10	18	17	6	6	46	52	170	134	83	71	7	9	3	4	54	60	318	277
Europa insgesamt · Europe total	5	4	4	3	1	2	3	3	0	1	13	13	57	38	40	45	18	15	0	0	26	21	142	119
Großbritannien · Royaume-Uni	0	0	0	0	—	0	—	—	0	—	0	0	0	0	4	6	0	0	0	0	0	0	2	4
Finn. - Norw. - Dän.	0	0	0	0	—	0	1	1	0	0	2	2	5	4	2	3	0	1	0	0	3	2	11	10
Schweiz · Suisse	1	1	1	—	0	1	1	0	—	—	3	3	17	12	10	7	3	3	0	0	3	2	33	25
Sonstiges Westeuropa Autres d'Europe Occidentale	2	2	3	2	0	0	1	1	0	0	6	6	17	12	4	8	3	3	0	0	6	7	30	30
Westeuropa insgesamt Total Europe Occidentale	4	4	4	3	0	1	3	3	0	0	12	11	39	30	20	24	6	8	0	0	13	13	78	74
darunter EFTA · dont AELE	3	3	1	1	0	1	3	2	0	0	7	7	27	23	16	16	3	4	—	—	9	9	54	52
Osteuropa insgesamt Total Europe Orientale	0	0	—	—	1	1	—	—	—	1	1	2	18	9	20	21	12	7	—	0	13	8	63	45
darunter UdSSR · dont URSS	—	—	—	—	—	—	—	—	—	—	—	—	—	—	—	—	—	—	—	—	—	—	—	—
Amerika insg. · Amérique total	3	3	0	0	0	0	0	0	0	0	3	3	11	12	14	12	0	1	0	0	4	0	26	5
Nordamerika · Amérique du Nord	1	1	0	0	—	—	—	—	—	—	1	1	0	1	6	4	0	1	0	0	0	0	7	6
Mittelamerika · Amérique Centrale	0	0	0	0	—	—	—	—	—	—	0	0	1	1	0	0	0	0	0	0	0	0	1	1
Südamerika · Amérique du Sud	2	2	0	0	0	0	—	—	0	0	2	2	10	11	5	8	0	0	0	0	1	1	17	20
darunter Brasilien · Brésil	0	0	—	—	—	—	—	—	—	—	0	0	0	0	2	2	1	0	0	0	0	0	7	3
darunter Argentinien · Argentine	0	0	—	—	—	—	—	—	—	—	0	0	0	0	2	5	3	7	0	0	0	0	1	5
Afrika · Afrique	0	1	1	1	0	0	—	—	0	0	1	1	3	3	2	4	0	0	0	0	1	1	6	8
Asien insgesamt · Asie total	2	3	0	1	0	0	0	0	1	1	2	4	6	10	2	2	0	0	0	0	2	4	10	16
Mittlerer Osten · Moyen-Orient	1	1	0	0	0	0	—	—	0	0	1	1	0	0	1	1	0	0	0	0	0	0	1	2
Ferner Osten · Extrême-Orient	0	2	0	1	—	—	—	—	0	0	1	3	6	9	1	1	0	0	0	0	2	3	9	14
darunter Indien · Indes	0	2	0	0	—	—	—	—	0	0	0	2	4	7	0	0	0	0	0	0	2	3	6	10
darunter China · Chine	—	—	—	—	—	—	—	—	—	—	—	—	—	—	—	—	—	—	—	—	—	—	1	1
Ozeanien · Océanie	0	0	0	0	—	—	—	—	—	—	0	0	0	0	0	0	0	0	0	0	0	0	0	0
Übrige · Divers	—	—	—	—	—	—	—	—	—	—	—	—	—	—	—	—	—	—	—	—	—	—	—	—
Dritte Länder zusammen Total pays tiers	9	10	5	5	1	3	3	3	1	1	20	21	77	64	56	63	18	17	1	0	30	26	183	170
Insgesamt · Total général	29	28	7	6	1	12	21	19	7	7	66	73	247	198	140	134	26	25	3	4	84	86	500	447

- (a) Einfuhr aus dritten Ländern und Bezüge aus anderen Ländern der Gemeinschaft
- (b) Ausfuhr nach dritten Ländern und Lieferungen nach anderen Ländern der Gemeinschaft

- (a) Importations des pays tiers et réceptions des pays de la Communauté
- (b) Exportations vers les pays tiers et livraisons aux autres pays de la Communauté

- (a) importazioni dai paesi terzi e arrivi dai paesi della Comunità
- (b) Esportazioni verso i paesi terzi e consegne ai paesi della Comunità

- (a) Invoer uit derde landen en aanvoer uit andere landen van de Gemeenschap
- (b) Uitvoer naar derde landen en leveringen aan andere landen van de Gemeenschap

Teil I: Eisenschaffende Industrie

1^{re} Partie: Sidérurgie proprement dite

1^a Parte: Siderurgia propriamente detta

1^e Deel: IJzer- en staalproducerende industrie

VI

**Versorgung und Verbrauch
an Rohstoffen und Energie**

**Approvvigionamento e consumo
di materie prime e di energia**

**Approvisionnement et consommation
de matières premières et d'énergie**

**Voorziening met/en verbruik
van grondstoffen en energie**

Production d'agglomérés de minéral de fer et de briquettes d'agglomérés des usines sidérurgiques

Produzione di agglomerati di minerale di ferro e di mattonelle di agglomerati degli stabilimenti siderurgici

Erzeugung von Eisenerzsinter und Briketts in der Eisen- und Stahlindustrie

Productie van gesinterde erts en ertsbriketten in de ijzer- en staalindustrie

1000 t

Zeit Période Período Tijdvak	Deutschland (BR)	France	Italia	Nederland	UEBL · BLEU		EGKS CECA
					Belgique België	Luxembourg	
1952	12 173	1 158	840	—	556 (a)	885	15 612
1953	11 307	1 193	958	—	646 (a)	866	14 970
1954	11 258	1 501	1 101	—	672	897	15 429
1955	13 964	1 742	1 354	—	713	1 216	18 989
1956	14 829	1 820	1 424	—	739	1 649	20 461
1957	16 078	1 978	1 558	600	693	1 843	22 750
1958	17 186	2 711	1 824	693	927	2 002	25 343
1959	18 792	3 808	1 846	808	1 660	2 408	29 322
1960	22 899	6 351	2 129	968	2 230	2 928	37 505
1961	24 389	7 412	2 394	1 805	3 216	2 966	42 182
1962	25 832	10 048	2 446	1 995	4 871	3 211	48 403
1963	24 925	14 478	2 538	2 355	5 165	4 472	53 934
1964	28 705	17 442	2 608	2 687	6 597	4 776	62 815
1962 I	2 100	715	204	171	370	257	3 817
II	1 957	683	188	165	375	223	3 591
III	2 163	791	215	175	421	269	4 034
IV	2 076	782	196	156	379	253	3 842
V	2 160	872	218	163	414	236	4 063
VI	2 176	812	217	167	373	237	3 982
VII	2 264	880	219	170	401	232	4 166
VIII	2 271	729	219	170	429	244	4 062
IX	2 243	905	199	164	434	291	4 236
X	2 284	997	203	175	439	327	4 425
XI	2 164	898	161	146	410	316	4 095
XII	1 975	984	208	174	427	327	4 095
1963 I	2 075	994	209	161	407	342	4 188
II	1 983	975	164	154	381	308	3 965
III	2 217	995	216	168	434	361	4 391
IV	1 985	135	217	166	420	360	4 283
V	2 075	1 252	222	179	425	401	4 554
VI	1 974	1 314	232	215	425	377	4 537
VII	2 153	1 268	213	197	399	398	4 629
VIII	2 116	1 022	223	187	441	381	4 370
IX	2 087	1 352	213	240	438	397	4 727
X	2 203	1 419	216	225	471	402	4 936
XI	2 067	1 349	206	209	445	375	4 651
XII	1 989	1 403	205	255	480	370	4 702
1964 I	2 193	1 457	200	258	492	372	4 971
II	2 183	1 401	193	232	485	356	4 851
III	2 303	1 516	198	246	563	395	5 221
IV	2 331	1 462	210	268	566	423	5 259
V	2 316	1 466	208	214	544	405	5 154
VI	2 404	1 450	176	185	572	413	5 200
VII	2 395	1 388	199	198	534	431	5 146
VIII	2 500	1 093	203	229	490	390	4 906
IX	2 505	1 527	210	228	573	398	5 440
X	2 641	1 589	234	239	603	422	5 727
XI	2 547	1 540	269	233	595	381	5 565
XII	2 388	1 552	308	257	569	391	5 465

(a) Estimation Scima

(a) Schätzung · Raming

Consommation d'agglomérés de minéral de fer(a)
dans les hauts fourneaux (b)

Verbrauch an Eisenerzsinter (a) in Hochöfen (b)

90

Consumo di agglomerati di minerale di ferro (a) negli
alti forni (b)

Verbruik (a) van gesinterde erts in de hoogovens(b)

1000 t / kg

Zeit Période Periode Tijdvak	Deutschland (BR)	France	Italia	Nederland	UEBL · BLEU		EGKS CECA
					Belgique België	Luxembourg	
Verbrauch insgesamt · Consommation totale · Consumo totale · Verbruik in totaal							
1954	13 025	1 501	1 066	21	682	888	17 183
1955	13 955	1 743	1 350	—	742	1 220	19 010
1956	14 914	1 818	1 408	24	760	1 645	20 569
1957	16 074	1 973	1 514	599	707	1 846	22 713
1958	17 223	2 709	1 818	688	926	1 987	25 351
1959	18 912	3 810	1 845	807	1 651	2 412	29 437
1960	22 914	6 344	2 113	987	2 209	2 923	37 490
1961	24 293	7 421	2 360	1 804	3 204	2 975	42 057
1962	25 652	10 067	2 451	1 987	4 864	3 190	48 211
1963	24 969	14 342	2 553	2 341	5 153	4 393	53 751
1964	28 658	17 299	2 575	2 773	6 584	4 760	62 648
1964 I	2 200	1 435	203	254	496	364	4 953
II	2 188	1 371	193	238	502	347	4 839
III	2 286	1 504	202	241	554	398	5 185
IV	2 337	1 461	200	264	570	423	5 256
V	2 327	1 453	213	217	535	407	5 153
VI	2 393	1 452	176	183	584	408	5 195
VII	2 416	1 389	199	192	516	432	5 144
VIII	2 497	1 088	205	230	487	392	4 899
IX	2 507	1 502	203	227	590	401	5 430
X	2 619	1 582	229	234	600	412	5 676
XI	2 532	1 523	254	234	583	380	5 507
XII	2 356	1 540	297	258	565	395	5 411
Einsatz in kg pro Tonne erzeugten Roh Eisens · Enfournement en kg par tonne de fonte produite Infornamento in kg per tonnellata di ghisa prodotta · Verbruik in kg per ton geproduceerd ruwijzer							
1954	868	170	821	34	149	317	519
1955	734	159	805	—	139	400	463
1956	724	159	728	36	134	503	472
1957	748	166	708	854	127	555	503
1958	872	227	863	750	168	607	583
1959	875	306	870	709	277	707	631
1960	890	453	778	733	339	787	694
1961	915	516	763	1 240	496	788	770
1962	1 058	722	684	1 265	718	890	898
1963	1 090	1 003	677	1 370	741	1 233	1 010
1964	1 054	1 092	733	1 424	811	1 139	1 031
1963 1	1 098	849	653	1 228	718	1 149	959
2	1 095	978	697	1 321	743	1 270	1 006
3	1 100	1 084	698	1 392	742	1 280	1 041
4	1 067	1 097	677	1 518	760	1 229	1 033
1964 1	1 055	1 108	695	1 457	795	1 155	1 034
2	1 059	1 082	747	1 428	832	1 153	1 036
3	1 036	1 101	718	1 411	808	1 140	1 023
4	1 068	1 080	760	1 396	809	1 109	1 030

(a) Agglomérés produits dans les usines sidérurgiques
Agglomerati prodotti nelle imprese siderurgiche

(b) Et fours électriques à fonte
E forni elettrici per ghisa

(a) Der Eisen- und Stahlindustrie
Door de ijzer- en staalindustrie

(b) Einschließlich Elektro-Roh Eisensöfen
Met inbegrip van de elektrische ruwijzerovens

Consommation de mineral de fer (a) par service

Consumo di minerale di ferro (a), per reparto

1000 t

Zeit Période Periodo Tijdvak	Deutschland (BR)	France	Italia	Nederland	UEBL · BLEU		EGKS · CECA	
					Belgique België	Luxembourg	1-6	Fe
					1	2	3	4
A. Eisenerzverbrauch in den Hütteninteranlagen								
A. Consommation de mineral de fer dans les installations d'agglomération								
A. Consumo di minerale di ferro negli impianti di agglomerazione								
A. Verbruik van ijzererts in de sinterinstallaties van de ijzer- en staalindustrie								
1954	7 806	1 449	443	—	362	536	10 596	3 655
1955	9 857	1 770	556	—	394	989	13 566	4 701
1956	10 561	1 870	702	—	451	1 411	14 995	5 200
1957	12 000	2 039	834	569	468	1 729	17 639	6 238
1958	13 430	2 785	1 039	615	684	1 900	20 453	7 364
1959	15 701	3 864	1 210	745	1 419	2 384	25 323	9 524
1960	19 933	6 247	1 388	862	2 179	2 921	33 530	12 968
1961	22 065	7 912	1 704	1 598	3 293	3 033	39 605	15 706
1962	23 415	11 279	1 878	1 782	4 914	3 571	46 839	18 876
1963	21 917	17 135	2 030	2 205	5 062	5 336	53 676	21 553
1964	25 046	20 780	2 142	2 594	6 569	5 488	62 619	25 944
1964 I	1 917	1 745	152	249	477	443	4 984	2 031
II	1 901	1 662	150	218	472	417	4 820	1 947
III	1 998	1 813	154	231	555	463	5 215	2 133
IV	2 077	1 766	151	246	566	487	5 292	2 162
V	2 058	1 754	151	198	540	457	5 157	2 127
VI	2 122	1 728	123	169	565	476	5 183	2 152
VII	2 062	1 661	134	180	527	489	5 053	2 086
VIII	2 169	1 317	161	213	486	436	4 781	2 032
IX	2 173	1 802	189	212	576	440	5 392	2 259
X	2 297	1 855	236	226	617	481	5 714	2 392
XI	2 216	1 821	254	218	607	439	5 555	2 336
XII	2 088	1 855	286	234	584	460	5 506	2 290
B. Eisenerzverbrauch in den Hochöfen (c)								
B. Consommation de mineral de fer dans les hauts fourneaux (c)								
B. Consumo di minerale di ferro negli alti forni (c)								
B. Verbruik van ijzererts in de hoogovens (c)								
1954	17 714	23 302	1 110	1 032	9 160	8 640	60 956	21 303
1955	23 674	29 517	1 422	1 199	10 930	9 567	76 309	26 867
1956	25 240	30 934	1 975	1 221	11 127	9 527	80 024	28 241
1957	26 454	32 460	2 308	567	10 996	9 825	82 610	29 069
1958	22 074	31 825	1 820	847	11 182	9 257	77 005	26 838
1959	22 827	32 523	1 749	1 056	11 690	9 291	79 136	27 943
1960	25 341	33 564	2 368	1 190	12 566	9 863	84 892	30 579
1961	22 807	33 303	2 610	473	11 137	9 980	80 310	28 548
1962	17 680	28 295	3 443	522	10 226	8 968	69 134	24 617
1963	14 291	21 851	3 507	370	9 676	7 157	56 851	21 125
1964	16 621	21 275	3 029	321	9 418	8 047	58 711	23 075
1964 I	1 323	1 787	284	11	829	632	4 867	1 876
II	1 334	1 652	270	25	785	615	4 690	1 822
III	1 372	1 746	225	42	817	628	4 830	1 888
IV	1 347	1 816	199	30	777	634	4 804	1 864
V	1 266	1 758	221	16	744	653	4 658	1 808
VI	1 388	1 828	241	29	772	688	4 948	1 953
VII	1 532	1 740	255	21	716	694	4 979	1 996
VIII	1 445	1 386	266	22	720	653	4 492	1 820
IX	1 417	1 766	232	28	790	696	4 929	1 951
X	1 461	1 957	264	14	899	739	5 334	2 097
XI	1 396	1 942	268	38	788	700	5 132	2 012
XII	1 329	1 877	303	45	781	713	5 048	1 959

(a) Y compris les minerais agglomérés dans les mines

(b) Partiellement estimé

(c) Y compris fours électriques à fonte

(d) Les données mensuelles sont estimées sur la base des recensements trimestriels

(a) Ivi compresi i minerali agglomerati nelle miniere

(b) Valutazione in parte

(c) Ivi compresi forni elettrici da ghisa

(d) I dati mensili sono stimati sulla base delle rilevazioni trimestrali

Verbrauch an Eisenerz (a) nach Anlagen

Verbruik van ijzererts (a) per installatie

91

1000 t

Deutschland (BR)	France	Italia	Nederland	UEBL · BLEU		EGKS · CECA		Zeit Période Periodo Tijdvak
				Belgique België	Luxembourg	9-14	Fe (b)	
9	10	11	12	13	14	15	16	

C. Eisenerzverbrauch in den Stahlwerken (d)
 C. Consommation de mineral de fer dans les aciéries (d)
 C. Consumo di minerale di ferro nelle acciaierie (d)
 C. Verbruik van ijzererts in de staalfabrieken (d)

275	60	62	26	8	3	434	247	1954
423	66	118	31	7	9	654	376	1955
419	75	153	31	8	9	695	397	1956
471	87	192	27	8	8	784	455	1957
471	87	196	25	10	9	798	440	1958
595	95	185	32	12	16	935	523	1959
919	120	254	28	17	11	1 349	788	1960
1 045	140	269	28	27	8	1 517	965	1961
1 051	148	325	12	28	27	1 591	990	1962
794	151	227	12	29	32	1 246	750	1963
1 012	188	175	16	51	14	1 457	877	1964
75	14	21	1	3	1	115	68	I 1964
75	14	20	1	3	1	115	69	II
75	14	20	1	3	2	116	69	III
85	17	11	1	4	1	119	71	IV
85	17	11	1	4	1	119	71	V
85	16	12	2	3	1	119	71	VI
91	15	11	1	4	1	124	74	VII
91	15	10	1	5	1	123	75	VIII
92	15	11	2	5	2	127	76	IX
85	17	17	2	6	1	128	77	X
85	17	16	1	5	1	126	76	XI
85	17	16	1	6	1	126	76	XII

D. Eisenerzverbrauch insgesamt
 D. Consommation totale de mineral de fer
 D. Consumo totale di minerale di ferro
 D. Verbruik van ijzererts in totaal

25 794	24 811	1 615	1 058	9 530	9 176	71 984	25 205	1954
33 954	31 353	2 096	1 230	11 331	10 565	90 529	31 944	1955
36 220	32 879	2 830	1 252	11 586	10 947	95 714	33 838	1956
38 925	34 577	3 334	1 163	11 472	11 562	101 033	35 762	1957
35 975	34 697	3 055	1 487	11 876	11 166	98 256	34 642	1958
39 123	36 482	3 144	1 833	13 121	11 691	105 394	37 990	1959
46 193	39 931	4 010	2 080	14 762	12 795	119 771	44 335	1960
45 917	41 355	4 583	2 099	14 457	13 021	121 432	45 219	1961
42 146	39 722	5 646	2 316	15 168	12 566	117 564	44 483	1962
37 002	39 137	5 764	2 587	14 767	12 525	111 783	43 444	1963
42 679	42 243	5 345	2 931	16 038	13 549	122 784	49 897	1964
3 315	3 546	456	261	1 309	1 077	9 964	3 975	I 1964
3 320	3 328	440	244	1 260	1 033	9 625	3 838	II
3 445	3 573	400	274	1 375	1 092	10 159	4 090	III
3 509	3 599	361	277	1 347	1 122	10 215	4 097	IV
3 409	3 529	383	215	1 288	1 111	9 935	4 006	V
3 595	3 572	376	200	1 240	1 165	10 148	4 176	VI
3 686	3 436	400	202	1 247	1 184	10 155	4 156	VII
3 705	2 718	437	236	1 211	1 090	9 397	3 927	VIII
3 682	3 583	432	242	1 371	1 138	10 448	4 286	IX
3 843	3 830	517	242	1 522	1 221	11 175	4 566	X
3 696	3 780	538	257	1 400	1 140	10 811	4 424	XI
3 501	3 749	605	280	1 371	1 174	10 680	4 325	XII

(a) Einschließlich Eisenerzsinter der Gruben
 (b) Teilweise geschätzt
 (c) Einschließlich Elektro-Roheisenöfen
 (d) Die monatlichen Angaben sind auf Grund vierteljährlicher Ermittlungen geschätzt worden

(a) Met inbegrip van bij de mijnen gesinterde ertsen
 (b) Gedeeltelijke raming
 (c) Met inbegrip van elektrische ruwijzerovens
 (d) De maandelijkse gegevens zijn geschat op basis van driemaandelijke gegevens

Consommation de minéral de manganèse, par service

Consumo di minerale di manganese, per reparto

1000 t

Zeit Période Periodo Tijdvak	Deutschland (BR)	France	Italia	Nederland	UEBL · BLEU		EGKS CECA
					Belgique België	Luxembourg	
	1	2	3	4	5	6	7
A. Manganerzverbrauch in den Hüttensinteranlagen							
A. Consommation de minéral de manganèse dans les installations d'agglomération							
A. Consumo di minerale di manganese negli impianti di agglomerazione							
A. Verbruik van mangaanerts in de sinterinstallaties van de ijzer- en staalindustrie							
1954	33	22	—	—	—	—	55
1955	32	33	—	—	—	—	65
1956	59	34	—	—	—	—	93
1957	33	41	—	—	—	—	74
1958	23	41	1	—	—	—	65
1959	106	11	4	—	—	—	121
1960	101	43	1	—	—	—	145
1961	116	44	2	8	—	—	170
1962	104	37	6	—	—	—	147
1963	78	38	3	—	—	—	119
1964	84	48	7	—	—	—	138
1964 I	11	5	—	—	—	—	16
II	4	5	—	—	—	—	9
III	4	3	1	—	—	—	7
IV	14	1	1	—	—	—	16
V	9	0	1	—	—	—	10
VI	4	4	1	—	—	—	9
VII	6	4	—	—	—	—	11
VIII	5	4	1	—	—	—	10
IX	10	5	1	—	—	—	16
X	5	5	1	—	—	—	11
XI	2	5	1	—	—	—	8
XII	9	6	1	—	—	—	16
B. Manganerzverbrauch in den Hochöfen (a)							
B. Consommation de minéral de manganèse dans les hauts fourneaux (a)							
B. Consumo di minerale di manganese negli alti forni (a)							
B. Verbruik van mangaanerts in de hoogovens (a)							
1954	153	352	102	47	48	51	753
1955	245	502	111	45	68	33	1 004
1956	397	590	123	32	86	36	1 264
1957	392	575	143	13	96	38	1 257
1958	292	507	79	25	97	44	1 044
1959	230	501	70	53	123	44	1 021
1960	354	548	80	75	159	50	1 266
1961	356	593	89	56	165	60	1 319
1962	406	582	79	42	153	52	1 314
1963	509	569	56	23	170	34	1 361
1964	556	630	66	11	235	42	1 540
1964 I	39	43	6	1	19	2	111
II	35	51	6	1	17	2	112
III	37	45	5	1	17	3	108
IV	51	51	7	1	19	4	133
V	56	60	4	0	20	4	144
VI	42	49	4	—	25	4	123
VII	46	39	6	1	21	4	117
VIII	56	54	5	2	20	4	140
IX	37	57	3	1	18	4	120
X	57	56	6	1	22	4	146
XI	44	62	8	1	18	4	136
XII	57	63	7	2	18	4	151

(a) Y compris fours électriques à fonte

(b) Les données mensuelles sont estimées sur la base des recensements trimestriels

(a) Includi forni elettrici per ghisa

(b) I dati mensili sono stimati sulla base delle rilevazioni trimestrali

Verbrauch an Manganerz nach Anlagen

Verbruik van mangaanerts per installatie

92

1000 t

Deutschland (BR)	France	Italia	Nederland	UEBL · BLEU		EGKS CECA	Zeit Période Periodo Tijdvak
				Belgique België	Luxembourg		
8	9	10	11	12	13	14	

C. Manganerzverbrauch in den Stahlwerken (b)
 C. Consommation de mineral de manganèse dans les aciéries (b)
 C. Consumo di minerale di manganese nelle acciaierie (b)
 C. Verbruik van mangaanerts in de staalfabrieken (b)

2	0	2	1	1	—	6	1954
4	0	2	0	3	—	9	1955
0	0	2	0	0	—	2	1956
3	1	2	3	0	—	9	1957
8	0	1	2	1	—	12	1958
7	0	1	3	1	—	12	1959
6	0	1	4	1	—	12	1960
6	0	2	4	2	—	14	1961
6	1	1	4	2	0	14	1962
5	0	1	4	3	0	13	1963
3	0	1	3	2	—	10	1964
1	0	0	0	0	—	1	I 1964
0	0	0	1	0	—	1	II
0	0	0	0	1	—	1	III
0	0	0	0	1	—	1	IV
0	0	0	1	0	—	1	V
1	0	0	0	0	—	1	VI
0	0	0	0	0	—	1	VII
0	0	0	0	0	—	1	VIII
1	0	0	1	0	—	1	IX
0	0	0	1	0	—	1	X
0	0	0	0	0	—	1	XI
0	0	0	0	0	—	1	XII

D. Manganerzverbrauch insgesamt
 D. Consommation totale de mineral de manganèse
 D. Consumo totale di minerale di manganese
 D. Verbruik van mangaanerts in totaal

188	374	104	48	49	51	814	1954
281	535	113	45	71	33	1 078	1955
456	624	125	32	86	36	1 359	1956
428	617	145	16	96	38	1 340	1957
323	548	81	27	98	44	1 121	1958
343	512	75	56	124	44	1 154	1959
461	591	82	79	160	50	1 423	1960
478	637	93	68	165	60	1 501	1961
516	620	86	46	155	52	1 475	1962
592	607	60	27	173	34	1 493	1963
643	678	74	15	237	42	1 688	1964
51	48	6	1	17	2	128	I 1964
39	56	6	2	17	2	122	II
41	48	6	1	20	3	116	III
65	52	8	0	20	3	148	IV
65	60	5	1	20	4	155	V
47	53	5	1	25	4	133	VI
52	43	6	1	21	4	127	VII
61	58	6	2	20	4	151	VIII
48	63	4	2	18	4	139	IX
62	61	7	2	22	4	158	X
46	67	9	1	18	4	145	XI
66	69	8	2	18	4	167	XII

(a) Einschließlich Elektro-Roheisenöfen
 (b) Die monatlichen Angaben sind auf Grund vierteljährlicher Ermittlungen geschätzt worden

(a) Met inbegrip van de elektrische ruwijzerovens
 (b) De maandelijkse cijfers zijn geschat op basis van driemaandelijke gegevens

Consommation de cendres pyrites (installations d'agglomération et hauts fourneaux)

Consumo di ceneri di pirite (impianti di agglomerazione e alti forni)

Verbrauch von Abbränden (Sinteranlagen und Hochöfen)

Verbruik van pyriet-residu (sinterinstallaties en hoogovens)

1000 t

Zeit Période Periodo Tijdvak	Deutschland (BR)	France	Italia	Nederland	UEBL · BLEU		EGKS CECA
					Belgique België	Luxembourg	
Sinteranlagen · Installations d'agglomération · Impianti di agglomerazione · Sinterinstallaties							
1954	2 995	76	654	—	45	—	3 740
1955	3 449	54	770	—	47	—	4 320
1956	3 638	58	638	—	50	—	4 384
1957	3 877	61	560	—	44	—	4 542
1958	3 869	67	603	—	59	—	4 598
1959	3 643	62	489	—	87	—	4 281
1960	4 106	75	488	—	76	—	4 745
1961	3 691	43	453	—	55	—	4 242
1962	3 709	49	313	—	28	—	4 099
1963	3 700	58	209	—	4	—	3 972
1964	3 595	58	162	—	54	—	3 869
1964 I	279	6	14	—	4	—	303
II	299	6	13	—	5	—	323
III	299	5	15	—	3	—	322
IV	272	6	20	—	3	—	300
V	297	4	21	—	3	—	325
VI	284	6	20	—	4	—	314
VII	294	3	25	—	5	—	327
VIII	306	2	11	—	5	—	325
IX	306	5	7	—	4	—	322
X	321	5	6	—	6	—	338
XI	318	3	5	—	6	—	332
XII	322	6	5	—	6	—	339
Hochöfen · Hauts fourneaux · Alti forni · Hoogovens							
1954	72	12	5	—	5	—	94
1955	141	14	4	—	2	—	161
1956	134	26	1	—	7	—	168
1957	125	27	1	—	1	—	154
1958	69	19	1	—	1	—	90
1959	54	22	2	—	—	—	78
1960	58	6	4	—	—	—	68
1961	102	3	0	—	—	—	105
1962	79	0	0	—	—	—	79
1963	84	2	0	—	—	—	86
1964	82	—	—	—	0	—	82
1964 I	7	—	—	—	—	—	7
II	5	—	—	—	—	—	5
III	6	—	—	—	—	—	6
IV	5	—	—	—	—	—	5
V	11	—	—	—	—	—	11
VI	7	—	—	—	—	—	7
VII	8	—	—	—	0	—	8
VIII	8	—	—	—	—	—	8
IX	8	—	—	—	—	—	8
X	7	—	—	—	—	—	7
XI	6	—	—	—	—	—	6
XII	6	—	—	—	—	—	6

Consommation de ferraille, de fonte, de spiegel et de ferro-manganèse carburé dans la Communauté

Verbrauch an Schrott, Roh Eisen, Spiegeleisen und Hochofen-Ferromangan in der Gemeinschaft

94

Consumo di rottame, di ghisa, di ghisa specular e di ferro-manganese affinato e carburato nella Comunità

Verbruik van schroot, ruw ijzer, spiegelijzer en hoogoven-ferromangaan in de Gemeenschap

1000 t

Zeit Période Periodo Tijdvak	Stahlwerke · Acières Acciaierie · Staalfabrieken					Hochöfen (a) Hauts fourneaux (a) Alti forni (a) Hoogovens (a)	Unabh. Stahl- gießereien Fonderies d'acier indép. Fonderie di acciaio indep. Onafhanke- lijke staal- gieterijen	Walzwerke · Laminoirs Laminatoi · Walserijen		Insgesamt Total Totale Totaal
	Thomasstahl Acier Thomas Acciaio Thomas Thomasstaal	S.M.-Stahl Acier Martin Acciaio Martin Martinstaal	Elektrostahl Acier électrique Acciaio elettrico Elektrostaal	Sonst. Stahl Autr. aciers Altri acciai And. soorten	Insgesamt Total Totale Totaal			Schweiß- eisenpakete Fer au paquet Ferro a pachetto Pakketijzer	Verbrauch zum Weiter- auswalzen Prod. usagés relaminés Prodotti usati per rilaminazione Verbruik voor herwalsing	
	1	2	3	4	5	6	7	8	9	10

Schrott (b) · Ferraille (b) · Rottame (b) · Schroot (b)

1954	1 375	13 130	3 283	13	17 801	3 459	.	95	166		
1955	1 698	14 813	3 935	5	20 451	4 030	553	105	223	25 352	
1956	1 740	16 150	4 573	2	22 465	4 363	592	91	228	27 739	
1957	1 839	17 230	5 330	40	24 439	3 907	627	34	244	29 251	
1958	1 886	15 879	5 280	138	23 183	3 165	649	47	235	27 279	
1959	2 253	16 962	5 812	230	25 257	2 902	633	34	230	29 056	
1960	2 692	19 189	6 881	357	29 119	3 026	731	31	284	33 191	
1961	2 670	18 710	7 433	486	29 299	2 876	819	23	272	33 289	
1962	2 784	18 045	7 870	722	29 421	2 174	806	20	275	32 696	
1963	3 162	17 425	8 246	1 245	30 078	2 021	720	16	255	33 090	
1964	3 410	18 831	8 841	2 292	33 375	1 939	763	11	240	36 329	
1964	1	859	4 748	2 227	467	8 301	461	195	4	61	9 022
1964	2	860	4 666	2 249	536	8 310	521	195	3	61	9 090
1964	3	820	4 618	2 070	577	8 085	456	168	2	53	8 771
1964	4	861	4 806	2 298	710	8 675	504	200	2	64	9 446

Roh Eisen · Fonte · Ghisa · Ruw ijzer

1954	24 758	4 679	149	1	29 587					
1955	30 396	6 049	172	4	36 621		43			36 664
1956	32 365	6 594	195	1	39 155		41			39 196
1957	32 958	7 205	232	53	40 448		38			40 486
1958	32 234	6 699	216	555	39 704		32			39 736
1959	34 935	7 314	269	913	43 431		19			43 450
1960	38 703	9 460	319	1 460	49 942		21			49 963
1961	37 865	9 564	357	2 192	49 978		21			49 999
1962	36 185	9 692	387	3 194	49 458		22			49 480
1963	34 966	9 176	350	4 930	49 423		17			49 440
1964	36 128	10 595	321	9 454	56 498		21			56 519
1964	1	8 917	2 562	93	2 016	13 589		5		13 593
1964	2	9 205	2 539	77	2 047	14 030		6		14 036
1964	3	8 906	2 713	74	2 366	14 058		5		14 063
1964	4	9 110	2 784	79	2 863	14 836		6		15 010

Spiegeleisen und Hochofen-Ferromangan · Spiegel et ferro-manganèse
Ghisa specular e ferro-manganese · Spiegelijzer en hoogoven-ferromangaan

1954	286	199	25	0	510					
1955	357	220	29	0	606		12			618
1956	384	240	35	0	659		11			670
1957	413	259	39	0	711		12			723
1958	404	227	37	1	669		14			683
1959	407	222	38	4	671		11			682
1960	440	238	44	7	729		12			741
1961	431	225	48	11	715		13			728
1962	426	218	50	14	708		16			724
1963	382	200	53	22	657		15			672
1964	386	209	57	47	698		20			718
1964	1	97	57	15	177		5			182
1964	2	97	52	14	173		5			178
1964	3	94	49	13	167		6			173
1964	4	87	52	14	169		5			174

(a) Y compris fours électriques à fonte
Compresi forni elettrici per ghisa
(b) Y compris chutes propres des usines
Compresi ricuperi interni

(a) Einschließlich Elektro-Roh Eisensfen
Met inbegrip van elektrische ruwijzerovens
(b) Einschließlich Kreislaufmaterial
Met inbegrip van omloopschroot

Consommation par pays, de ferrailles, et de fonte (a) par tonne d'acier produite et, pour l'ensemble de la Communauté, par procédés de fabrication

Consumo per paese di rottami di ferro e di ghisa (a) per tonnellata d'acciaio prodotta e secondo il processo di fabbricazione per l'insieme della Comunità

kg/t

Zeit Période Periodo Tijdvak	Stahlwerke — ohne unabhängige Stahlgießereien Acieries — sans les fonderies d'acier indépendantes Acciaierie — senza le fonderie di acciaio indipendenti Staalabrieken — onafhankelijke staalgietertijen niet inbegrepen					Unabhängige Stahlgießereien Fonderies d'acier indépendantes Fonderie di acciaio indipendenti Onafhankelijke staalgietertijen
	Thomas	S.M.-Stahl Martin Martinstaal	Elektrostahl Electrique Elettrico Elektrostaal	Sonstiger Autres Altri Andere	Insgesamt Total Totale Totaal	
	1	2	3	4	5	
A) Schrott · Ferraille						
1954	62	753	950	918	407	.
1955	63	720	942	927	389	944
1956	60	728	944	944	397	950
1957	61	731	953	493	409	977
1958	66	715	954	272	401	1 005
1959	71	723	945	238	400	1 036
1960	75	697	940	227	400	1 034
1961	76	691	944	204	401	1 046
1962	82	683	962	208	408	1 037
1963	95	690	977	228	415	1 034
1964	98	674	980	219	407	1 024
1963 1	91	697	973	228	416	1 033
2	94	696	976	232	418	1 037
3	95	679	979	228	406	1 019
4	101	688	978	224	415	1 050
1964 1	101	686	981	213	416	1 026
2	97	680	978	220	407	1 026
3	96	665	984	221	401	994
4	98	667	983	224	404	1 037
B) Roheisen (a) · Fonte (a)						
1954	1 107	281	49	66	694	.
1955	1 117	307	47	126	715	94
1956	1 114	310	46	62	709	83
1957	1 107	317	48	666	695	78
1958	1 115	314	45	865	704	71
1959	1 097	322	45	920	705	66
1960	1 089	353	49	920	702	47
1961	1 081	362	51	925	699	43
1962	1 073	375	53	920	697	49
1963	1 060	371	48	901	691	47
1964	1 052	387	42	911	697	55
1963 1	1 069	364	47	909	691	44
2	1 062	365	47	894	686	42
3	1 057	383	49	899	700	45
4	1 052	374	49	904	690	55
1964 1	1 053	379	48	921	690	49
2	1 054	378	40	911	695	57
3	1 050	398	41	907	703	58
4	1 050	394	40	907	699	57

(a) Y compris Spiegel et ferro manganèse carburé — par t de production nette

(b) Y compris fonderies d'acier indépendantes.

(c) Pour l'année 1954 sans les fonderies d'acier indépendantes

(a) Ivi compresi: ghisa speculare, e ferro-manganese carburato — per tonnellata di produzione netta

(b) Ivi comprese: le fonderie di acciaio indipendenti

(c) Fonderie d'acciaio indipendenti escluse per l'anno 1954

Schrott- und Roheisenverbrauch (a) je Tonne Rohstahl nach Ländern und für die Gemeinschaft insgesamt nach Erzeugungsverfahren

95

Verbruik van schroot en ruwlijzer (a) per ton ruwstaal verdeeld naar productie-procédés per land en voor de Gemeenschap in totaal

kg/t

Alle Verfahren zusammen (b) (c) · Ensemble des procédés (b) (c)
Tutti i processi di fabbricazione (b) (c) · Alle procédés tezamen (b) (c)

Zeit
Période
Período
Tijdvak

EGKS CECA	Deutschland (BR)	France	Italia	Nederland	UEBL · BLEU		
					Belgique België	Luxembourg	
7	8	9	10	11	12	13	

A) Rottami · Schroot

407	430	360	794	794	192	100	1954
396	396	359	783	744	218	106	1955
403	407	365	775	727	226	113	1956
416	417	373	770	707	233	115	1957
408	410	379	764	615	206	117	1958
407	415	369	754	552	205	144	1959
407	406	371	745	538	214	154	1960
408	407	374	725	505	209	149	1961
412	415	371	714	517	202	174	1962
421	428	368	734	470	199	182	1963
412	422	368	755	431	203	178	1964
423	427	378	727	492	203	181	1 1963
424	434	371	713	473	200	178	2
412	420	359	731	463	191	183	3
421	432	365	751	452	201	184	4
422	436	371	755	419	204	178	1 1964
413	421	371	778	446	202	177	2
406	415	359	753	447	196	173	3
410	416	370	737	413	207	184	4

B) Ghisa (a) · Ruwlijzer (a)

694	668	740	299	318	913	1 015	1954
708	704	749	307	359	904	1 004	1955
702	693	745	313	372	902	1 002	1956
672	682	739	319	390	892	993	1957
697	688	731	327	495	919	986	1958
699	684	743	337	557	923	975	1959
696	688	738	349	575	913	962	1960
692	683	735	370	602	915	968	1961
688	676	735	391	591	925	937	1962
685	666	739	376	644	934	929	1963
691	669	737	360	686	926	932	1964
684	668	733	386	620	935	928	1 1963
680	660	735	371	636	933	931	2
695	675	748	393	652	941	929	3
690	662	740	369	662	928	927	4
685	660	735	363	699	925	929	1 1964
689	668	734	339	671	926	932	2
698	676	745	366	669	932	938	3
693	672	736	378	706	920	928	4

(a) Einschließlich Spiegeleisen und Hochofen-Ferromangan — je t Netto-erzeugung

(b) Einschließlich unabhängige Stahlgiebereien

(c) Für das Jahr 1954 ohne unabhängige Stahlgiebereien

(a) Met inbegrip van spiegelijzer en hoogoven-ferromangaan — per ton v.d. nettostaalproductie

(b) Met inbegrip van de onafhankelijke staalgietereien

(c) Voor het jaar 1954 exclusief onafhankelijke staalgietereien

Consommation de ferraille (a), par service

Consumo di rottame (a), per reparto

1000 t

Zeit Période Periodo Tijdvak	Deutschland (BR)	France	Italia	Nederland	UEBL · BLEU		EGKS CECA
					Belgique België	Luxembourg	
	1	2	3	4	5	6	7
A) Schrottverbrauch in den Sinteranlagen · A) Consommation de ferraille dans les installations d'agglomération							
A) Consumo di rottame negli impianti di agglomerazione · A) Verbruik van schroot in de sinterinstallaties							
1954	0	—	—	—	—	—	0
1955	0	—	—	—	—	—	—
1956	—	—	—	—	—	—	—
1957	—	—	—	—	—	—	—
1958	—	—	—	—	—	—	—
1959	—	—	—	—	—	—	—
1960	0	—	—	—	—	—	0
1961	—	0	—	—	—	—	0
1962	—	5	—	—	—	—	5
1963	0	5	—	—	—	—	5
1964	—	4	—	—	—	—	4
1964 1	—	1	—	—	—	—	1
2	—	1	—	—	—	—	1
3	—	1	—	—	—	—	1
4	—	1	—	—	—	—	1
B) Schrottverbrauch in den Hochöfen (b) · B) Consommation de ferraille dans les hauts fourneaux (b)							
B) Consumo di rottame negli alti forni (b) · B) Verbruik van schroot in de hoogovens (b)							
1954	1 388	1 080	61	11	645	274	3 459
1955	1 569	1 348	61	0	804	248	4 030
1956	1 552	1 392	60	0	1 032	327	4 363
1957	1 279	1 313	52	0	981	282	3 907
1958	826	1 329	48	1	723	238	3 165
1959	864	1 186	24	—	640	188	2 902
1960	920	1 257	35	0	617	197	3 026
1961	891	1 219	40	—	512	214	2 876
1962	834	883	30	—	318	109	2 174
1963	752	834	19	—	327	89	2 021
1964	799	689	15	—	279	157	1 939
1964 1	177	178	6	—	73	26	461
2	206	185	3	—	77	50	521
3	207	139	3	—	62	44	456
4	209	188	3	—	67	37	504
C) Schrottverbrauch in den Stahlwerken · C) Consommation de ferraille dans les aciéries							
C) Consumo di rottame nelle acciaierie · C) Verbruik van schroot in de staalfabrieken							
1954	8 610	3 780	3 446	737	945	283	17 803
1955	9 455	4 370	4 362	722	1 199	343	20 451
1956	10 513	4 761	4 729	727	1 346	389	22 465
1957	11 360	5 054	5 430	830	1 362	403	24 439
1958	10 494	5 291	4 962	876	1 164	396	23 183
1959	11 898	5 393	5 267	915	1 258	526	25 257
1960	13 485	6 187	6 321	1 037	1 458	631	29 919
1961	13 216	6 305	6 811	987	1 368	612	29 034
1962	13 151	6 131	6 996	1 061	1 384	698	29 421
1963	13 194	6 204	7 459	1 078	1 412	732	30 078
1964	15 381	7 015	7 346	1 132	1 690	811	33 375
1964 1	3 801	1 727	1 895	274	411	193	8 301
2	3 786	1 822	1 784	291	420	206	8 310
3	3 794	1 552	1 686	280	394	199	8 085
4	3 820	1 909	1 981	288	464	213	8 675

(a) Vieilles fontes incluses
 (b) Et fours électriques à fonte
 (c) Pour fer au paquet et produits usagés relaminés

(a) Rottami di ghisa inclusi
 (b) E forni elettrici per ghisa
 (c) Per ferro a pacchetti e rilaminazioni

Verbrauch an Schrott (a) nach Anlagen

Verbruik van schroot (a) per installaties

96

1000 t

Deutschland (BR)	France	Italia	Nederland	UEBL · BLEU		EGKS CECA	Zeit Période Período Tijdvak
				Belgique België	Luxembourg		
8	9	10	11	12	13	14	
D) Schrottverbrauch in den Walzwerken (c) · D) Consommation de ferraille dans les laminoirs (c)							
D) Consumo di rottame nei laminatoi (c) · D) Verbruik van schroot in de walsenlijnen							
24	54	122	—	61	—	261	1954
33	97	129	—	69	—	328	1955
33	91	125	—	70	—	319	1956
27	102	128	—	21	—	278	1957
21	91	143	—	27	—	282	1958
20	73	142	—	29	—	264	1959
20	91	176	—	28	—	315	1960
15	72	182	—	26	—	295	1961
13	73	188	—	21	—	295	1962
14	78	162	—	16	—	270	1963
12	86	141	—	12	—	251	1964
3	23	35	—	4	—	65	1 1964
3	20	38	—	3	—	64	2
3	17	33	—	2	—	55	3
3	26	35	—	2	—	66	4
E) Schrottverbrauch in den unabh. Stahlgießereien · E) Consomm. de ferraille dans les fonderies d'acier indép.							
E) Consumo di rottame nelle fonderie di acciaio indép. · E) Verbruik van schroot in de onafh. staalgietsterijen							
262	180	19	7	86	—	553	1954
291	185	18	8	94	—	592	1955
302	202	14	9	100	—	627	1956
287	263	15	8	76	—	649	1957
312	226	28	8	59	—	633	1958
363	240	40	8	80	—	731	1959
394	277	44	7	97	—	819	1960
377	270	50	7	102	—	806	1961
335	255	39	7	85	—	721	1962
367	265	46	6	78	—	763	1963
91	72	11	2	20	—	196	1964
91	71	11	1	20	—	195	1
90	50	9	2	18	—	175	2
95	73	10	2	20	—	200	3
F) Schrottverbrauch insgesamt · F) Consommation totale de ferraille							
F) Consumo totale di rottame · F) Verbruik van schroot in totaal							
11 319	5 995	3 648	729	2 158	283	25 362	1954
12 389	6 429	4 570	735	2 542	591	27 739	1955
12 968	6 671	4 928	839	2 464	716	29 251	1956
11 628	6 974	5 624	885	1 990	685	27 279	1957
13 094	6 878	5 168	923	1 986	634	29 056	1958
14 788	7 775	5 461	1 045	1 986	714	33 191	1959
14 516	7 863	6 572	994	2 183	828	33 289	1960
14 375	7 362	7 077	1 068	2 003	826	32 701	1961
14 296	7 376	7 264	1 086	1 825	807	33 096	1962
16 559	8 059	7 679	1 138	1 840	821	36 329	1963
4 072	2 001	7 548	276	2 059	968	9 024	1964
4 086	2 099	1 947	293	508	219	9 090	1
4 274	1 765	1 836	282	476	256	8 771	2
4 127	2 197	1 731	290	553	250	9 446	3
		2 029					4

(a) Einschl. Gußbruch
 (b) Einschl. Elektro-Rohisenöfen
 (c) Für Schweißisenpakete und zum Weiterauswalzen verbrauchtes Material (kein Halbzeug)

(a) Met inbegrip van gegoten schroot
 (b) Met inbegrip van elektrische ruwlijzerovens.
 (c) Voor pakketijzer en gebruikte produkten rechtstreeks bestemd voor herwalsing (geen halfabrikaten)

Consommation de ferraille par tonne de fonte produite dans les installations productrices de fonte (a)

Consumo di rottame per tonnellata di ghisa prodotta nelle installazioni produttrici di ghisa (a)

Verbrauch an Schrott in den Roheisenerzeugungsanlagen (a) pro Tonne erzeugten Roheisens

Verbruik van schroot in de produktie-installaties voor ruwlijzer (a) per ton geproduceerd ruwlijzer

kg/t

Zeit Période Periodo Tijdvak	Deutschland (BR)	France	Italia	Nederland	UEBL · BLEU		EGKS CECA
					Belgique België	Luxembourg	
1954	92	122	47	18	141	98	104
1955	81	123	36	0	150	81	98
1956	75	122	31	0	185	100	700
1957	60	110	24	0	176	85	87
1958	42	111	23	1	131	73	73
1959	40	95	11	—	107	55	62
1960	36	90	13	0	95	53	56
1961	35	85	13	—	79	57	53
1962	34	63	8	—	47	31	40
1963	33	58	5	—	47	25	38
1964	29	43	4	—	34	38	32
1961 1	38	93	13	—	92	72	59
2	37	90	16	—	86	67	61
3	34	84	11	—	79	55	51
4	31	72	11	—	63	32	44
1962 1	28	60	11	—	51	33	38
2	35	62	10	—	44	30	40
3	37	64	7	—	49	30	42
4	37	66	5	—	44	30	42
1963 1	33	70	4	—	48	34	42
2	32	67	4	—	48	19	41
3	32	50	6	—	49	31	36
4	34	46	5	—	43	16	35
1964 1	28	46	7	—	37	27	32
2	31	46	4	—	38	47	35
3	29	38	4	—	47	41	30
4	30	44	3	—	31	35	31

(a) Y compris consommation de ferraille dans les fours électriques à fonte
Ivi compreso il consumo di rottame nei forni elettrici per ghisa

(a) Einschl. Schrottverbrauch in Elektro-Rohisenöfen
Met inbegrip van het verbruik van schroot in de elektrische ruwlijzerovens

Consommation de fonte, de spiegel et de ferromanganèse carburé, pour la production d'acier

Consumo di ghisa, di ghisa speculare e di ferro-manganese carburato per la produzione di acciaio

Verbrauch an Roheisen, Spiegeleisen und Hochofen-Ferromangan für die Stahlerzeugung

Verbruik van ruwijzer, spiegelijzer en hoogovenferromangan voor de staalproductie

98

DEUTSCHLAND (BR) · FRANCE · ITALIA

1000 t

Zeit Période Periodo Tijdvak	Roheisen (a) · Fonte (a) Ghisa (a) · Ruwijzer (a)			Spiegeleisen und Hochofen-Ferromangan Spiegel et ferro-manganèse carburé Ghisa speculare e ferro-manganese carburato Spiegelijzer en hoogovenferromangan			Insgesamt · Total Totale · Totaal		
	Stahlwerke Aciéries Acciaierie Staalfabrieken	Unabh. Stahl- gießereien Fonderies d'acier indép. Fonderie di acciaio indep. Onafh. staal- gieterijen	Insgesamt Total Totale Totaal	Stahlwerke Aciéries Acciaierie Staalfabrieken	Unabh. Stahl- gießereien Fonderies d'acier indép. Fonderie di acciaio indep. Onafh. staal- gieterijen	Insgesamt Total Totale Totaal	Stahlwerke Aciéries Acciaierie Staalfabrieken	Unabh. Stahl- gießereien Fonderies d'acier indép. Fonderie di acciaio indep. Onafh. staal- gieterijen	Insgesamt Total Totale Totaal
	1	2	3	4	5	6	7	8	9
Deutschland (BR)									
1954	13 138	·	·	210	·	·	13 348	·	·
1955	16 946	31	16 977	257	5	262	17 203	36	17 239
1956	18 094	30	18 124	265	4	269	18 359	34	18 393
1957	18 759	26	18 785	286	4	290	19 045	30	19 075
1958	17 779	20	17 799	267	4	271	18 046	24	18 070
1959	19 818	13	19 831	290	3	293	20 108	16	20 124
1960	23 129	13	23 142	312	4	316	23 441	17	23 458
1961	22 515	13	22 528	305	4	309	22 820	17	22 837
1962	21 720	11	21 731	292	3	295	22 012	14	22 026
1963	20 778	9	20 787	265	3	268	21 043	12	21 055
1964	24 686	9	24 695	288	3	291	24 974	12	24 986
1964 1	5 814	2	5 816	73	1	74	5 888	3	5 891
2	6 074	2	6 076	71	1	72	6 145	3	6 148
3	6 550	2	6 552	73	1	74	6 623	3	6 626
4	6 248	2	6 250	71	1	72	6 319	3	6 322
France									
1954	7 573	·	·	180	·	·	7 753	·	·
1955	9 243	6	9 249	202	5	207	9 445	11	9 456
1956	9 782	5	9 787	220	4	224	10 002	9	10 011
1957	10 160	6	10 166	240	4	244	10 400	10	10 410
1958	10 446	7	10 453	229	8	237	10 675	15	10 690
1959	11 047	4	11 051	222	6	228	11 269	10	11 279
1960	12 494	4	12 498	252	5	257	12 746	9	12 755
1961	12 682	4	12 686	234	7	241	12 916	11	12 927
1962	12 422	6	12 428	224	10	234	12 646	16	12 662
1963	12 753	5	12 758	205	10	215	12 958	15	12 973
1964	14 344	9	14 353	219	14	233	14 563	23	14 586
1964 1	3 497	2	3 499	54	3	57	3 551	5	3 556
2	3 687	3	3 690	56	4	60	3 743	7	3 750
3	3 272	2	3 274	50	3	53	3 322	5	3 327
4	3 887	2	3 889	59	4	63	3 946	6	3 952
Italia									
1954	1 222	1	1 223	39	—	39	1 261	1	1 262
1955	1 613	1	1 614	52	0	52	1 665	1	1 666
1956	1 802	1	1 803	60	0	60	1 862	1	1 863
1957	2 111	1	2 111	65	0	65	2 175	1	2 176
1958	2 003	1	2 004	57	0	57	2 060	1	2 061
1959	2 245	1	2 246	47	0	47	2 292	1	2 293
1960	2 844	1	2 845	47	0	47	2 891	1	2 892
1961	3 337	0	3 337	54	1	55	3 392	1	3 393
1962	3 672	0	3 672	60	1	61	3 732	1	3 733
1963	3 736	0	3 736	63	1	64	3 799	1	3 800
1964	3 464	1	3 465	56	1	57	3 520	1	3 521
1964 1	891	0	891	16	0	16	907	0	907
2	756	0	756	13	0	13	769	0	769
3	812	0	812	12	0	12	824	0	824
4	1 005	0	1 005	15	0	15	1 020	0	1 020

(a) Toutes catégories exceptées celles des col. 4 à 6
Tutte le categorie eccettuate quelle delle colonne 4 a 6

(a) Alle Sorten, ausgenommen diejenigen der Spalten 4 bis 6
Alle soorten, met uitzondering van die der kolommen 4 tot 6

Consommation de fonte, de spiegel et de ferromanganèse carburé, pour la production d'acier

Verbrauch an Roheisen, Spiegeleisen und Hochofen-Ferromangan für die Stahlerzeugung

Consumo di ghisa, di ghisa speculari e di ferromanganèse carburato per la produzione d'acciaio

Verbruik van ruwijzer, spiegelijzer en hoogovenferromangaan voor de staalproductie

1000 t

NEDERLAND · BELGIQUE / BELGIE · LUXEMBOURG

Zeit Période Periodo Tijdvak	Roheisen (a) · Fonte (a) Ghisa (a) · Ruwijzer (a)			Spiegeleisen und Hochofen-Ferromangan Spiegel et ferromanganèse carburé Ghisa speculari e ferromanganèse carburato Spiegelijzer en hoogovenferromangaan			Insgesamt · Total Totale · Totaal		
	Stahlwerke Aciéries Acciaierie Staal fabrieken	Unabh. Stahl- gieBereien Fonderies d'acier indép. Fonderie di acciaio indép. Onafh. staal- gieterijen	Insgesamt Total Totale Totaal	Stahlwerke Aciéries Acciaierie Staal fabrieken	Unabh. Stahl- gieBereien Fonderies d'acier indép. Fonderie di acciaio indép. Onafh. staal- gieterijen	Insgesamt Total Totale Totaal	Stahlwerke Aciéries Acciaierie Staal fabrieken	Unabh. Stahl- gieBereien Fonderies d'acier indép. Fonderie di acciaio indép. Onafh. staal- gieterijen	Insgesamt Total Totale Totaal
	1	2	3	4	5	6	7	8	9
Nederland									
1954	290	·	·	5	·	·	295	·	·
1955	346	0	346	5	0	5	351	0	351
1956	384	0	384	7	0	7	391	0	391
1957	454	0	454	8	0	8	462	0	462
1958	703	0	703	8	0	8	711	0	711
1959	922	0	922	8	0	8	930	0	930
1960	1 107	0	1 107	10	0	10	1 117	0	1 117
1961	1 175	0	1 175	11	0	11	1 186	0	1 186
1962	1 222	0	1 222	10	0	10	1 232	0	1 232
1963	1 498	0	1 498	11	0	11	1 509	0	1 509
1964	1 801	0	1 801	14	0	14	1 815	0	1 815
1964 1	457	0	457	3	0	3	460	0	460
2	437	0	437	3	0	3	440	0	440
3	416	0	416	3	0	3	419	0	419
4	492	0	492	4	0	4	496	0	496
Belgique / België									
1954	4 520	·	·	50	·	·	4 570	·	·
1955	5 264	5	5 269	60	2	62	5 324	7	5 331
1956	5 669	8	5 677	70	3	73	5 739	11	5 750
1957	5 506	5	5 511	76	3	79	5 582	8	5 590
1958	5 434	4	5 438	76	2	78	5 510	6	5 516
1959	5 863	2	5 865	70	1	71	5 933	3	5 936
1960	6 477	3	6 480	70	2	72	6 547	5	6 552
1961	6 329	3	6 332	71	2	73	6 400	5	6 405
1962	6 706	4	6 710	81	2	83	6 787	6	6 793
1963	6 950	3	6 953	76	2	78	7 026	5	7 031
1964	7 996	2	7 998	79	2	81	8 075	4	8 079
1964 1	1 929	1	1 930	20	0	20	1 949	1	1 950
2	2 000	1	2 001	19	0	19	2 019	1	2 020
3	1 937	0	1 937	19	0	19	1 956	1	1 957
4	2 130	0	2 130	21	1	22	2 130	1	2 131
Luxembourg									
1954	2 846	—	2 846	26	—	26	2 872	—	2 872
1955	3 209	—	3 209	31	—	31	3 240	—	3 240
1956	3 426	—	3 426	36	—	36	3 462	—	3 462
1957	3 462	—	3 462	35	—	35	3 497	—	3 497
1958	3 338	—	3 338	33	—	33	3 331	—	3 331
1959	3 536	—	3 536	34	—	34	3 570	—	3 570
1960	3 891	—	3 891	39	—	39	3 930	—	3 930
1961	3 940	—	3 940	40	—	40	3 980	—	3 980
1962	3 717	—	3 717	39	—	39	3 756	—	3 756
1963	3 707	—	3 707	37	—	37	3 744	—	3 744
1964	—	—	—	—	—	—	—	—	—
1964 1	1 001	—	1 001	10	—	10	1 011	—	1 011
2	1 073	—	1 073	11	—	11	1 084	—	1 084
3	1 071	—	1 071	10	—	10	1 081	—	1 081
4	1 062	—	1 062	11	—	11	1 073	—	1 073

(a) Toutes catégories exceptées celles des col. 4 à 6
Tutte le categorie eccettuate quelle dalle colonne 4 a 6

(a) Alle Sorten, ausgenommen diejenigen der Spalten 4 bis 6
Alle soorten, met uitzondering van die der kolommen 4 tot 6

Production de coke de four des cokeries sidérurgiques de l'ensemble de la Communauté

Erzeugung der Hüttenkokereien an Hochofenkoks in der Gemeinschaft

100

Produzione di coke da forno delle cokerie siderurgiche dell'insieme della Comunità

Productie van hoogovenkokes in de hoogovenkokesfabrieken verbonden aan de ijzer- en staalindustrie van de Gemeenschap

1000 t — %

Zeit Période Periodo Tijdvak	Erzeugung insgesamt Production totale Produzione totale Totale produktie	Darunter Hüttenkokereien · Dont cokeries sidérurgiques Di cui cokerie siderurgiche · Waarvan hoogoven kokesfabrieken						Sp. 8 Sp. 1 Col. 8 Col. 1 x 100 Col. 8 Col. 1 x 100 Col. 8 Col. 1 x 100	
		Großkoks Gros coke Coke grosso Grove kokes	Gießereikoks Coke de fond. Coke da fond. Gietarijkokes > 80 mm	Brückkoks · Coke Coke · Cokes		Koksgrus Poussier d.c. Polvere di c. Cokesgruis < 10 mm	Sonstiger Autra Altro Andere		Insgesamt Total Totale Totaal
				80—60 60—40	40—20 20—10				
1	2	3	4	5	6	7	8	9	
1952	62 379	14 784	23,7	
1953	61 514	13 991	22,7	
1954	59 833	11 535	13	1 520	734	589	68	14 459	24,2
1955	68 633	12 449	11	2 284	877	653	68	16 342	23,8
1956	74 809	12 936	5	2 927	1 021	729	96	17 714	23,7
1957	77 168	13 262	10	3 022	986	758	95	18 133	23,5
1958	74 431	13 256	8	3 138	994	815	96	18 307	24,6
1959	70 187	13 419	3	3 095	932	844	97	18 390	26,2
1960	73 929	14 705	1	3 171	894	884	125	19 780	26,8
1961	73 442	14 659	1	3 202	901	869	130	19 762	26,9
1962	72 144	14 472	25	3 389	920	918	166	19 890	27,6
1963	71 073	13 988	41	3 326	1 000	945	155	19 456	27,4
1964	73 794	13 804	31	3 083	970	953	266	19 015	25,9
1963 I	6 387	1 235	2	313	97	84	16	1 747	27,4
II	5 872	1 120	2	278	91	76	14	1 581	26,9
III	5 862	1 205	2	292	84	79	15	1 677	28,6
IV	5 736	1 151	2	274	81	74	13	1 595	27,8
V	6 016	1 195	3	292	88	78	16	1 672	27,8
VI	5 702	1 142	3	273	78	88	13	1 598	28,0
VII	5 856	1 169	3	282	82	79	14	1 630	27,8
VIII	5 781	1 148	4	274	80	80	11	1 597	27,6
IX	5 726	1 129	4	249	85	73	11	1 551	27,0
X	6 055	1 169	4	255	72	74	12	1 586	26,2
XI	5 908	1 142	4	255	73	79	11	1 563	26,5
XII	6 172	1 183	6	289	88	82	10	1 658	26,9
1964 I	6 318	1 208	5	285	95	84	13	1 689	26,7
II	5 835	1 130	5	263	84	78	12	1 571	26,9
III	6 244	1 198	3	279	84	84	12	1 660	26,6
IV	6 074	1 168	1	255	82	81	11	1 598	26,3
V	6 153	1 156	2	259	73	79	10	1 580	25,7
VI	5 955	1 129	2	232	74	76	9	1 522	25,6
VII	6 070	1 128	2	234	74	77	12	1 527	25,2
VIII	6 044	1 122	2	234	77	77	34	1 544	25,6
IX	6 066	1 117	2	232	78	73	37	1 540	25,4
X	6 384	1 163	2	270	85	79	38	1 637	25,7
XI	6 236	1 134	2	263	80	81	38	1 599	25,6
XII	6 412	1 151	3	277	84	84	40	1 638	25,5

Consommation de coke (a), par service, et d'autres combustibles solides (ensemble CECA) dans les usines sidérurgiques de la Communauté (b) (cokeries sidérurgiques exclues)

Consumo di coke (a), per installazioni, e consumo di altri combustibili solidi (insieme della CECA) negli stabilimenti siderurgici della Comunità (b) (cokerie siderurgiche escluse)

1000 t

Zeit Période Periodo Tijdvak	Deutschland (BR)	France	Italia	Nederland	UEBL · BLEU		EGKS CECA
					Belgique België	Luxembourg	
	1	2	3	4	5	6	7
A) Koksverbrauch in den Hüttensinteranlagen · Consommation de coke dans les installations d'agglomération							
A) Consumo di coke negli impianti di agglomerazione · Verbruik van cokes in de sinterinstallaties							
1954	738	130	54	—	53	—	975
1955	695	140	52	—	42	—	929
1956	665	146	69	—	47	—	927
1957	826	145	70	51	53	—	1 145
1958	986	173	79	52	65	1	1 356
1959	1 157	267	78	62	145	—	1 709
1960	1 544	399	90	47	159	—	2 239
1961	1 715	354	108	72	218	—	2 467
1962	1 750	601	132	43	306	38	2 870
1963	1 567	1 064	145	104	320	183	3 382
1964	1 942	1 264	158	104	446	216	4 131
1964 I	155	107	11	16	31	17	337
II	161	100	10	10	32	16	329
III	162	115	12	—	38	18	346
IV	156	112	11	19	39	20	358
V	157	108	10	3	35	19	333
VI	159	103	10	2	38	17	330
VII	155	96	11	18	36	19	335
VIII	164	77	12	7	33	17	310
IX	167	105	13	—	38	17	340
X	171	113	17	14	42	19	376
XI	173	109	19	9	42	18	369
XII	162	117	22	6	42	19	367
B) Koksverbrauch in den Hochöfen (c) · Consommation de coke dans les hauts fourneaux (c)							
B) Consumo di coke negli alti forni (c) · Verbruik van cokes in de hoogovens (c)							
1954	14 337	8 776	1 011	578	4 048	3 059	31 809
1955	18 512	11 192	1 272	664	4 758	3 396	39 794
1956	19 695	11 826	1 523	649	4 962	3 561	42 216
1957	20 689	12 298	1 605	586	4 932	3 727	43 837
1958	18 197	12 230	1 580	769	4 919	3 601	41 296
1959	18 710	12 547	1 500	919	5 144	3 718	42 538
1960	21 471	13 730	1 854	1 060	5 557	4 053	47 716
1961	20 419	13 924	1 984	1 060	5 350	4 053	46 790
1962	18 264	12 800	2 379	1 101	5 367	3 792	43 703
1963	16 626	12 100	2 398	1 123	5 266	3 433	40 946
1964	18 932	12 769	2 250	1 214	5 697	3 711	44 573
1964 I	1 497	1 072	194	106	474	288	3 631
II	1 459	1 003	183	100	455	278	3 477
III	1 524	1 072	168	110	487	298	3 659
IV	1 547	1 077	156	115	475	311	3 680
V	1 519	1 072	177	92	451	312	3 623
VI	1 580	1 081	171	85	477	322	3 715
VII	1 659	1 036	184	87	444	327	3 736
VIII	1 664	821	186	107	439	306	3 523
IX	1 632	1 088	175	101	498	315	3 808
X	1 701	1 168	207	96	533	330	4 035
XI	1 613	1 149	215	105	486	308	3 878
XII	1 537	1 132	234	111	478	316	3 809

(a) Y compris semi-coke et poussier de coke
(b) Non compris les fonderies d'acier indépendantes
(c) Y compris fours électriques à fonte

(a) Compresi semi-coke e polvere di coke
(b) Non comprese le fonderie di acciaio indipendenti
(c) Inclusi forni elettrici per ghisa

Verbrauch an Koks (a) nach Anlagen sowie Verbrauch an anderen festen Brennstoffen (EGKS insgesamt) In den Werken der Eisen- und Stahlindustrie der Gemeinschaft (b) (ohne Hüttenkokereien)

101

Verbruik van cokes (a) per installaties en verbruik van andere vaste brandstoffen (totaal van de EGKS) in de ijzer- en staalindustrie van de Gemeenschap (b) (hoogovenkokeriesfabrieken niet inbegrepen)

1000 t

Deutschland (BR)	France	Italia	Nederland	UEBL · BLEU		EGKS · CECA			Zeit Période Período Tijdvak
				Belgique België	Luxembourg	Koks Insgesamt	Steinkohlen und -briketts	Braunkohlen und -briketts	
						Total coke	Houille et briquettes	Lignite et briquettes	
8	9	10	11	12	13	14	15	16	

C) Koksverbrauch für sonstige Zwecke in der Eisen- und Stahlindustrie · Consommation de coke pour autres usages dans la sidérurgie

C) Consumo di coke per altri impieghi nell'industria siderurgica · Verbruik van cokes voor andere verbruiksdoeleinden in de ijzer- en staalindustrie

285	381	72	10	153	114	1 015			1954
435	384	95	6	147	25	1 092			1955
478	412	94	21	128	25	1 158			1956
502	356	95	25	96	15	1 089			1957
431	352	104	5	93	22	1 007			1958
336	332	185	4	100	41	998			1959
354	368	244	9	94	32	1 101			1960
295	401	168	2	84	46	996			1961
330	324	118	6	88	46	912			1962
324	380	106	11	135	48	1 005			1963
304	297	91	6	81	29	808			1964
33	41	15	0	12	5	107			I 1964
28	30	14	0	9	4	85			II
24	26	15	1	11	2	79			III
23	24	5	0	9	2	64			IV
22	18	8	0	5	1	54			V
20	19	3	1	5	2	50			VI
27	17	6	0	6	1	57			VII
22	13	3	0	6	2	46			VIII
21	21	4	1	4	3	54			IX
27	27	4	1	2	3	64			X
26	28	7	0	4	3	67			XI
31	33	5	1	8	3	81			XII

D) Verbrauch an Koks und sonstigen festen Brennstoffen insgesamt · Consommation totale de coke et d'autres combustibles solides

D) Consumo totale di coke e di altri combustibili solidi · Verbruik van cokes en van andere vaste brandstoffen in totaal

15 360	9 287	1 137	588	4 254	3 173	33 799	4 422	998	1954
19 642	11 716	1 419	670	4 947	3 421	41 813	4 432	912	1955
20 838	12 384	1 686	670	5 137	3 586	44 301	4 309	821	1956
22 017	12 799	1 770	662	5 081	3 742	46 071	3 850	849	1957
19 614	12 755	1 763	826	5 077	3 624	43 659	3 640	838	1958
20 203	13 146	1 763	985	5 389	3 759	45 245	3 522	822	1959
23 369	14 497	2 179	1 116	5 810	4 085	51 056	3 898	827	1960
22 429	14 679	2 260	1 134	5 652	4 099	50 253	3 832	761	1961
20 344	13 725	2 629	1 150	5 761	3 876	47 485	4 025	546	1962
18 517	13 545	2 649	1 238	5 721	3 664	45 334	3 857	484	1963
21 178	14 330	2 499	1 324	6 224	3 956	49 511	3 417	572	1964
1 685	1 220	220	122	517	310	4 075	374	64	I 1964
1 648	1 133	207	110	496	298	3 891	335	57	II
1 710	1 213	195	111	536	318	4 082	343	57	III
1 726	1 213	172	134	523	333	4 102	277	57	IV
1 698	1 198	195	95	491	332	4 009	255	46	V
1 759	1 203	184	88	520	341	4 096	241	42	VI
1 841	1 149	201	105	486	347	4 129	215	42	VII
1 850	911	201	114	478	325	3 878	217	37	VIII
1 820	1 214	192	102	540	335	4 202	263	39	IX
1 899	1 308	228	111	577	352	4 475	280	46	X
1 812	1 286	243	114	532	327	4 314	289	44	XI
1 730	1 282	261	118	528	338	4 257	328	41	XII

(a) Einschließlich Schwelkoks und Koksgrus
(b) Ohne Verbrauch der unabhängigen Stahlgießereien
(c) Einschließlich Elektro-Rohröfen

(a) Met inbegrip van halfcokes en cokesgruis
(b) Verbruik der onafhankelijke staalgietorijen niet inbegrepen
(c) Met inbegrip van elektrische ruwijzerovens

Consommation de coke (a), par tonne de produit obtenu, dans les installations d'agglomération et dans les installations productrices de fonte

Consumo di coke (a), per tonnellata di prodotto ottenuto, negli impianti di agglomerazione e nelle installazioni produttrici di ghisa

Verbrauch an Koks (a) pro Tonne erzeugten Sinters bzw. Roheisens in den Hüttensinteranlagen sowie in den Roheisen-Erzeugungsanlagen

Verbruik van cokes (a) per ton geproduceerd sinter in de sinterinstallaties en per ton geproduceerd ruwlijzer in de installaties voor de productie van ruwlijzer

Zeit Période Período Tijdvak	Deutschland (BR)	France	Italia	Nederland	UEBL · BLEU		EGKS CECA
					Belgique België	Luxembourg	
In den Hüttensinteranlagen (b) · Dans les installations d'agglomération (b)							
<i>Negli impianti di agglomerazione (b) · In de sinterinstallaties (b)</i>							
1954	72	87	49	—	79	—	68
1955	58	80	38	—	59	—	55
1956	53	80	48	—	64	—	51
1957	61	73	45	85	76	—	56
1958	68	64	43	75	70	0	60
1959	73	70	42	77	87	—	65
1960	78	63	42	49	71	—	65
1961	81	48	45	40	68	—	63
1962	76	60	54	22	63	12	63
1963	63	73	57	44	62	41	63
1964	67	72	62	39	68	45	66
1963 1	76	72	56	66	66	41	76
2	66	73	57	38	61	40	64
3	67	68	55	27	59	39	61
4	73	80	61	51	62	44	70
1964 1	72	74	56	35	71	45	67
2	67	74	52	36	67	45	65
3	66	69	59	39	67	43	64
4	67	72	72	40	71	47	66
Direkter Einsatz in den Hochöfen (c) · Enfournement direct dans les hauts fourneaux (c)							
<i>Infornamento diretto negli alti forni (c) · Direkt verbruik in de hoogovens (c)</i>							
1954	955	993	779	948	885	1 093	960
1955	956	1 023	758	993	891	1 114	970
1956	956	1 036	787	980	873	1 088	969
1957	963	1 035	751	831	884	1 120	972
1958	922	1 023	750	839	890	1 100	949
1959	866	1 009	707	807	862	1 090	911
1960	834	980	680	787	852	1 092	883
1961	803	967	642	729	829	1 074	857
1962	753	917	664	700	793	1 058	814
1963	726	846	636	657	757	964	769
1964	697	806	640	624	701	888	733
1963 1	749	891	651	703	775	1 003	798
2	721	847	607	684	756	961	767
3	714	833	606	632	752	966	756
4	718	817	618	644	748	928	754
1964 1	708	809	633	628	726	900	743
2	697	800	640	628	691	880	732
3	692	815	645	641	700	880	732
4	690	802	639	600	692	892	728

(a) Y compris semi-coke et poussier de coke
Compresi semi-coke e polvere di coke

(b) En kg par t d'agglomérés produits
In kg per t di agglomerati prodotti

(c) Y compris fours électriques à fonte
Inclusi forni elettrici per ghisa

(a) Einschl. Schmelkoks und Koksgrus
Met inbegrip van halfcokes en cokesgruis

(b) In kg pro Tonne erzeugten Sinters
In kg per ton geproduceerd sinter

(c) Einschl. Elektro-Roheisenöfen
Met inbegrip van elektrische ruwlijzerovens

Réceptions de combustibles solides des usines sidérurgiques de l'ensemble de la Communauté (a) (cokeries sidérurgiques exclues)

Zugänge an festen Brennstoffen bei den Hüttenwerken der Gemeinschaft (a) (ohne Hüttenkokerien)

103

Arrivi di combustibili solidi negli stabilimenti siderurgici del insieme della Comunità (a) (cokerie siderurgiche escluse)

Aanvoer van vaste brandstoffen bij de ijzer- en staalindustrie van de Gemeenschap (a) (hoogovencokefabrieken niet begrepen)

1000 t

Zeit Période Periodo Tijdvak	Arten · Nature · Natura · Soorten				Insgesamt Total Totale Totaal	Herkunft · Provenance · Provenienza · Herkomst			Dritte Länder Pays tiers Paesi terzi Derde landen
	Koks und Steinkohlenschwalmkoks Cokes et semi-coke de houille Coke e semi-coke di carbon fossile Cokes en steenkoolhalfcokes	Koksgruis Poussier de coke Polvere di coke Cokesgruis	Steinkohlen und -brikettes Houille et briquettes Carbon fossile e mattonelle Steenkool en -briketten (b)	Braunkohlen und -brikettes Lignite et briquettes de lignite Lignite e mattonelle di lignite Bruinkool en -briketten (c)		EGKS · CECA			
						Hüttenkokerien Cokeries sidérurgiques propres Cokerie siderurgiche proprie Hoogovencokefabrieken	Sonstige Herkunft Autres provenances Altre provenienze Overige	Insgesamt Total Totale Totaal	
1	2	3	4	5	6	7	8	9	
1954	32 959	1 165	4 590	1 036	39 750	12 843	26 746	39 589	162
1955	41 121	1 327	4 692	968	48 108	14 671	33 246	47 917	192
1956	43 992	1 416	4 613	874	50 895	15 616	35 117	50 733	161
1957	45 819	2 086	4 076	876	52 857	16 123	36 479	52 602	255
1958	43 139	1 906	3 714	853	49 612	16 153	33 321	49 474	138
1959	43 164	2 089	3 601	838	49 692	16 336	33 273	49 609	83
1960	48 416	2 674	4 004	874	55 968	17 684	38 174	55 858	110
1961	47 857	2 817	3 901	782	55 357	17 925	37 230	55 155	202
1962	44 746	3 003	4 146	564	52 459	18 075	34 100	52 175	284
1963	42 285	3 304	3 900	538	50 031	17 427	32 500	49 927	104
1964	46 046	4 063	3 524	580	54 213	17 104	37 013	54 117	96
1963 I	3 793	253	387	50	4 483	1 565	2 917	4 482	1
II	3 457	260	384	48	4 149	1 405	2 743	4 148	1
III	3 560	279	267	46	4 152	1 504	2 638	4 142	10
IV	3 536	259	339	38	4 172	1 437	2 694	4 131	41
V	3 622	269	339	40	4 270	1 490	2 779	4 269	1
VI	3 414	261	307	35	4 017	1 425	2 591	4 016	1
VII	3 525	286	302	37	4 150	1 462	2 687	4 149	1
VIII	3 287	278	274	38	3 877	1 434	2 435	3 869	8
IX	3 400	268	297	35	4 000	1 402	2 593	3 995	5
X	3 664	282	330	39	4 315	1 454	2 849	4 303	12
XI	3 466	307	320	72	4 169	1 400	2 762	4 162	7
XII	3 561	302	354	60	4 277	1 449	2 812	4 261	16
1964 I	3 748	328	379	61	4 517	1 505	3 004	4 509	7
II	3 625	326	346	64	4 360	1 420	2 936	4 356	4
III	3 813	337	322	57	4 529	1 473	3 045	4 518	10
IV	3 785	342	326	55	4 507	1 407	3 083	4 490	17
V	3 752	323	265	50	4 390	1 411	2 975	4 386	4
VI	3 787	345	265	46	4 443	1 382	3 049	4 431	11
VII	3 841	339	248	36	4 465	1 409	3 056	4 465	0
VIII	3 665	335	188	38	4 226	1 377	2 844	4 221	5
IX	3 903	346	251	39	4 540	1 318	3 125	4 533	7
X	4 104	357	303	44	4 809	1 471	3 321	4 792	17
XI	3 943	371	289	44	4 719	1 454	3 259	4 712	7
XII	4 008	345	308	47	4 708	1 478	3 223	4 701	8

(a) Non compris les fonderies d'acier indépendantes
Non comprise le fonderie d'acciaio indipendenti

(b) Y compris poussiers d'antracite
Ivi compreso le polveri di antracite

(c) Y compris le coke de lignite
Ivi compreso il coke di lignite

(a) Unabhängige Stahlgießereien nicht eingeschlossen
Onafhankelijke staalgietereien niet begrepen

(b) Einschließlich Anthracitstaub
Inclusief anthracietgruis

(c) Einschließlich Braunkohlenschwalmkoks
Inclusief bruinkoolcokes

Bilan de la consommation de combustibles et d'énergie dans la sidérurgie de la Communauté (sans les cokeries sidérurgiques, ni les fonderies d'acier indépendantes)
Consumo di combustibili e di energia nell'industria siderurgica della Comunità (non comprese le cokerie siderurgiche né le fonderie di acciaio indipendenti)

Gruppierung Libellé Descrizione Groepering	Einheit Unités Unità Eenheid	1959			1960			1961		
		Insgesamt Total Totale Totaal	darunter · dont di cui · waarvan		Insgesamt Total Totale Totaal	darunter · dont di cui · waarvan		Insgesamt Total Totale Totaal	darunter · dont di cui · waarvan	
			Hochöfen Hauts fourneaux Alti forni Hoog-ovens	Strom- erzeugungs- anlagen Centrales électriques Centrali elettriche Elektrische centrales		Hochöfen Hauts fourneaux Alti forni Hoog-ovens	Strom- erzeugungs- anlagen Centrales électriques Centrali elettriche Elektrische centrales		Hochöfen Hauts fourneaux Alti forni Hoog-ovens	Strom- erzeugungs- anlagen Centrales électriques Centrali elettriche Elektrische centrales
I) COMBUSTIBLES SOLIDES: COMBUSTIBILI SOLIDI:										
1° Coke et semi-coke de houille Coke e semi-coke di carbon fossile	1 000 t	43 239	42 444	0	48 467	47 620	1	47 481	46 659	1
2° Poussier de coke Polvere di coke	»	1 960	95	73	2 491	123	59	2 676	126	66
3° Houille et briquettes (a) Carbon fossile e mattonelle (a)	»	3 507	13	413	3 886	21	491	3 844	9	597
4° Lignite et briquettes (b) Lignite e mattonelle (b)	»	821	1	73	826	1	78	760	0	73
Total · Totale	»	49 527	42 553	559	55 670	47 765	629	54 761	46 794	737
II) COMBUSTIBLES LIQUIDES: COMBUSTIBILI LIQUIDI:										
1° Fuel et gaz-oil Olio combustibile e gasolio	1 000 t	2 209	2	63	2 855	7	84	3 206	53	93
2° Goudron et brai Bitume e pece	»	105	0	1	88	0	1	61	1	0
Total · Totale	»	2 314	2	64	2 943	7	85	3 267	54	93
III) GAZ : · GAS :										
1° De hauts fourneaux des usines (c) Di alto forno degli stabilimenti (c)	millions m³	32 102	12 644	7 344	35 514	13 602	8 793	35 180	13 587	8 866
2° des cokeries des usines (d) Delle cokerie degli stabilimenti (d)	»	4 438	60	85	3 820	91	129	3 901	122	164
3° D'autres sources Da altre fonti	»	5 119	1	118	6 463	7	95	5 930	18	96
Total · Totale	»	41 659	12 705	7 547	45 797	13 700	9 017	45 011	13 727	9 126
IV) ÉNERGIE ÉLECTRIQUE : ENERGIA ELETTRICA :										
1° Produite dans les usines Prodotta negli stabilimenti	millions kWh	10 012			10 381			12 439		
2° D'autres sources Da altre fonti	»	12 112			15 511			14 127		
Total · Totale	»	22 124			25 892	2 791	823	26 566	2 899	839

Anhang Annexe Allegato Bijlage	Einheit Unités Unità Eenheid	Insgesamt Total Totale Totaal	darunter über Verteilernetz Dont au réseau Di cui alla rete di distribuzione waarvan aan het voorzieningsnet	Insgesamt Total Totale Totaal	darunter über Verteilernetz Dont au réseau Di cui alla rete di distribuzione waarvan aan het voorzieningsnet	Insgesamt Total Totale Totaal	darunter über Verteilernetz Dont au réseau Di cui alla rete di distribuzione waarvan aan het voorzieningsnet
		(e)		(e)		(e)	
V) LIVRAISONS : · CONSEGNE :							
1° De gaz de haut fourneau Di gas d'alto forno	millions m³	6 846	48	11 462	51	11 006	61
2° Gaz de distillation Gas di distillazione	»	2 678	1 950	2 741	2 014	2 771	1 985
3° D'électricité · Di elettricità	millions kWh	3 496	762	3 738	666	4 493	1 430

(a) Y compris poussier d'antracite

(b) Y compris coke de lignite

(c) Millions m³ à 0° et 760 mm/Hg

(d) Millions m³ à 4 250 calories

(e) Directement à d'autres ateliers localement intégrés (excepté les fonderies d'acier) au réseau, à d'autres usines et aux cokeries sidérurgiques

(a) Ivi comprese le polveri di antracite

(b) Ivi compreso il coke di lignite

(c) Milioni di m³ a 0° e 760 mm/Hg

(d) Milioni di m³ a 4 250 calorie

(e) Direttamente ad altre officine localmente integrate (eccettuato le fonderie di acciaio), alla rete, ad altri stabilimenti e alle cokerie siderurgiche

Verbrauch von Brennstoffen und Energie in der Eisen- und Stahlindustrie der Gemeinschaft (ohne Hüttenkokerien und unabhängige Stahlgießereien)

104


Verbruik van brandstoffen en energie bij de IJzer- en staalindustrie van de Gemeenschap (hoogovencokesfabrieken en onafhankelijke staalgieterijen niet inbegrepen)

1962			1963			1964 I-VI			Einheit Unités Unità Eenheid	Gruppierung Libellé Descrizione Groepering
Insgesamt Total Totale Totaal	darunter · dont di cui · waarvan		Insgesamt Total Totale Totaal	darunter · dont di cui · waarvan		Insgesamt Total Totale Totaal	darunter · dont di cui · waarvan			
	Hochöfen Hauts fourneaux Alti forni Hoog-ovens	Strom- erzeugungs- anlagen Centrales électriques Centrali elettriche Elektrische centrales		Hochöfen Hauts fourneaux Alti forni Hoog-ovens	Strom- erzeugungs- anlagen Centrales électriques Centrali elettriche Elektrische centrales		Hochöfen Hauts fourneaux Alti forni Hoog-ovens	Strom- erzeugungs- anlagen Centrales électriques Centrali elettriche Elektrische centrales		
10	11	12	13	14	15	16	17	18		
44 383	43 584	0	41 638	40 854	0	22 013	21 378	0	1 000 t	I FESTE BRENNSTOFFE : VASTE BRANDSTOFFEN :
2 980	229	68	3 555	207	93	2 105	48	39	»	1° Koks einschl. Steinkohlenschwelkoks Cokes en steenhalfcokes
3 993	8	805	3 780	9	853	1 778	3	361	»	2° Koksgrus Cokesgruis
543	0	—	510	0	—	354	0	—	»	3° Steinkohlen und -briketts (a) Steenkool en -briketten (a)
51 899	43 821	873	49 482	41 071	946	26 251	21 860	401	»	4° Braunkohlen und -briketts (b) Bruinkool en -briketten (b) Insgesamt · Totaal
3 861	184	142	4 310	329	156	2 608	239	103	1 000 t	II) FLÜSSIGE BRENNSTOFFE : VLOEIBARE BRANDSTOFFEN
66	1	0	86	15	3	42	12	4	»	1° Heizöl und Gasöl Stookolie en dieselolie
3 927	185	142	4 396	344	159	2 650	251	107	»	2° Teer und Pech Teer en pek Insgesamt · Totaal
34 091	13 348	8 501	32 197	12 979	7 596	16 378	7 341	3 732	mio Nm³	III) GAS : · GASSEN :
3 898	165	187	3 624	175	215	1 932	62	111	»	1° Eigenes Gichtgas (c) Eigen hoogovengas (c)
5 287	11	83	5 387	5	99	2 745	5	47	»	2° Aus eigener Kokerei (d) Uit eigen cokesfabriek (d)
43 276	13 524	8 771	41 208	13 158	7 910	21 055	7 408	3 890	»	3° Sonstiges Gas Andere gassen Insgesamt · Totaal
13 464			13 346			7 212			mio kWh	IV) STROM : STROOM :
13 995			15 237			8 530			»	1° Aus eigener Erzeugung In eigen fabrieken geproduceer
27 459	2 884	793	28 583	2 918	761	15 742	1 521	394	»	2° Sonstiger Strom Andere stroom Insgesamt · Totaal

Insgesamt Total Totale Totaal (e)	darunter über Verteilernetz Dont au réseau Di cui alla rete di distribuzione waarvan aan het voorzieningsnet	Insgesamt Total Totale Totaal (e)	darunter über Verteilernetz Dont au réseau Di cui alla rete di distribuzione waarvan aan het voorzieningsnet	Insgesamt Total Totale Totaal (e)	darunter über Verteilernetz Dont au réseau Di cui alla rete di distribuzione waarvan aan het voorzieningsnet	Einheit Unités Unità Eenheid	Anhang Annexe Allegato Bijlage
5 953	109	5 828	115	3 089	57	mio Nm³	V) ABGABEN : · LEVERINGEN :
2 871	2 074	2 733	1 895	1 322	950	»	1° Gichtgas Hoogovengas
4 172	648	3 863	481	2 027	201	mio kWh	2° Starkgas Distillatiegas 3° Strom · Elektriciteit

(a) Einschließlich Anthrazitstaub
(b) Einschließlich Braunkohlenschwelkoks und Brikettsstaub
(c) In Millionen kcal/Nm³ O² und 760 mm QS
(d) In Millionen Nm³ von 4 250 kcal Nm³
(e) Unmittelbar an sonstige örtlich verbundene Betriebe (ohne örtlich verbundene Stahlformgießerei), an das Verteilernetz, an andere Werke und die Hüttenkokerien

(a) Anthracietgruis inbegrepen
(b) Bruinkoolcokes en briketstof inbegrepen
(c) Miljoenen Nm³ bij 0° en 760 mm kwikdruk
(d) In miljoenen eenheden van 4 250 cal. per Nm³
(e) Rechtstreeks geleverd aan plaatselijk verbonden bedrijven (met uitzondering van de plaatselijk verbonden staalgieterij), aan de voorzieningsnetten, aan andere fabrieken en aan de hoogovencokesfabrieken



Teil I: Eisenschaffende Industrie

1^{re} Partie: Sidérurgie proprement dite

1^a Parte: Siderurgia propriamente detta

1^o Deel: IJzer- en staalproducerende industrie

VII

**Unabhängige Stahlgießereien
Fonderie di acciaio Independenti**

**Fonderies d'acier Indépendantes
Onafhankelijke staalgieterijen**

Production d'acier liquide pour moulage, par procédés, dans l'ensemble des fonderies d'acier indépendantes de la Communauté (a) (Quantités et importance relative)

Produzione di acciaio spillato per getti secondo il processo di fabbricazione delle fonderie di acciaio indipendenti della Comunità (a) (Quantità e importanza relativa)

1000 t — %

Erzeugung von Flüssigstahl für Stahlguß nach Verfahren in den unabhängigen Stahlgießereien der Gemeinschaft (a) (Mengen und Anteil an der Gesamterzeugung)

Productie van vloeibaar staal voor gietwerk per procédé in de onafhankelijke staalgietereien van de Gemeenschap (a) (Hoeveelheden en aandeel in de totale produktie)

Zeit Période Periodo tijdvak	Nach Verfahren · Par procédés Secondo il processo di fabbricazione · Per procédé				Insgesamt Total Totale Totaa	In % d. Gesamterz. an Flüssigst. f. Stahlg. En % de la production tot. d'ac. liq. p. moulage In % della prod. tot. di acciaio spillato per getti In % van de tot. prod. van vloeibaar staal voor gietwerk
	S.M.-Stahl Martin Martinstaal	Elektrostahl Electrique Elettrico Elektrostaal	Bessemer	Sonstiger Autres Altri Andere		
	1	2	3	4		
1956	45	331	236	13	625	51,1
1958	44	361	222	18	645	54,2
1960	24	487	178	17	706	54,3
1962	12	582	161	22	777	61,0
1963	9	530	146	13	698	56,4
1964	10	571	148	12	741	
1964 I	1	50	13	1	66	57,9
II	1	48	13	1	62	56,9
III	1	47	13	1	62	57,9
IV	1	53	14	1	68	58,1
V	1	43	12	1	57	58,8
VI	1	49	13	1	64	59,3
VII	1	43	10	1	54	54,0
VIII	0	38	10	1	49	59,0
IX	1	51	13	1	66	58,9
X	1	53	12	1	67	58,9
XI	1	49	11	1	63	58,9
XII	1	49	12	1	63	58,3
1965 I						
II						

In % der Rohstahlerzeugung insgesamt · En % de la production totale d'acier brut
In % della produzione di acciaio grezzo · In % van de totale produktie van ruwstaal

1956	0,2	6,6	93,7	72,2	1,1
1958	0,2	6,3	92,5	2,8	1,1
1960	0,1	6,4	95,2	1,1	1,0
1962	0,0	7,2	100,0	0,6	1,1
1963	0,0	5,9	99,3	0,2	1,0
1964	0,0	6,0	100,0	0,0	0,9
1964 I	0,0	6,2	100,0	0,1	1,0
II	0,0	6,0	100,0	0,0	0,9
III	0,0	5,8	100,0	0,0	0,9
IV	0,0	6,3	100,0	0,0	1,0
V	0,0	5,6	100,0	0,0	0,9
VI	0,0	6,1	100,0	0,0	0,9
VII	0,0	5,3	100,0	0,0	0,8
VIII	0,0	6,5	100,0	0,0	0,8
IX	0,0	6,2	100,0	0,0	0,9
X	0,0	6,3	100,0	0,0	0,9
XI	0,0	6,0	100,0	0,0	0,9
XII	0,0	6,2	100,0	0,0	0,8
1965 I					
II					

(a) Pour la France, fonderies autonomes et fonderies intégrées à d'autres industries que la sidérurgie
Per la Francia, fonderie autonome e fonderie integrate a industrie diverse dalla siderurgia

(a) Für Frankreich, selbständige Stahlgießereien und Stahlgießereien, die mit anderen Industrien als der Eisen- und Stahlindustrie verbunden sind
Voor Frankrijk, zelfstandige staalgietereien en staalgietereien, die met andere industrieën dan de ijzer- en staalindustrie verbonden zijn

Consommation de matières premières de l'ensemble des fonderies d'acier indépendantes de la Communauté (a)

Rohstoffverbrauch in den unabhängigen Stahlgießereien der Gemeinschaft (a)

106

Consumo di materie prime dell'insieme delle fonderie di acciaio indipendenti della Comunità (a)

Grondstoffenverbruik van de onafhankelijke staalgietereien van de Gemeenschap (a)

Zeit Période Periodo Tijdvak	Roheisen Fonte Ghisa Ruwijzer (b)	Spiegeleisen u. Hoch- ofen-Ferromangan Spiegel et ferro- manganèse carburé Ghisa speculare e ferro-mn carburato Spiegelijzer en hoog- oven-ferromangaan (b)	Sonstige Ferrolegierungen Autres ferro-alliages Altre ferro leghe Andere ferrolegierungen	Schrott · Ferraille · Rottame · Schroot		Steinkohlen und -briketts Houille et briquettes de houille Carbon fossile e mattonelle Steenkool en -briketten (d)
				Insgesamt Total Totale Totaal (b)	Davon Eigenentfall Dont de chutes propres Di cui: Ricuperi interni Waarvan: Opbrengst uit eigenbedrijf (c)	
				1000 t		
	1	2	3	4	5	6
1955	43	12	22	553	253	41
1956	41	11	24	594	267	45
1957	38	12	24	625	284	49
1958	32	14	22	648	281	55
1959	19	11	19	630	275	40
1960	21	12	23	730	316	41
1961	21	13	24	819	349	40
1962	22	16	25	806	351	34
1963	17	15	25	720	311	31
1964	21	20	24	763	324	30
1963 1	4	4	7	188	80	8
2	4	3	6	183	78	8
3	3	4	5	162	71	6
4	5	5	7	188	82	9
1964 1	5	5	5	195	85	9
2	6	5	6	195	78	7
3	5	5	6	168	75	6
4	6	5	7	200	87	8

Zeit Période Periodo Tijdvak	Heizkoks einschl. Steinkohlenschwelkoks Coke et semi-coke de chauffage Coke e semi-coke di viscaldo Cokes en halfcokes	Schmelzkoks und Spezialkoks Coke de fonderie et coke spécial Coke da fonderia e coke speciale Gieterycokes en speciale cokes	Rohbraunkohle, -staub, Braunkohlenbriketts Lignite, poussières et briquettes de lignite Lignite, polvere e mattonelle di lignite Ruwe bruinkool, bruinkoolstof en bruinkoolbriketten	Flüssige Brennstoffe Combustibles liquides Combustibili liquidi Vloeibare brandstoffen	Gas Gaz Gas Gas (e)	Strom Electricité Electricità Elektricitet						
							1000 t					
											1000 m ³	1000 kWh
	7	8	9	10	11	12						
1955	19	82	19	10	37 760	335 319						
1956	20	90	18	12	41 537	348 621						
1957	18	91	10	15	56 593	393 089						
1958	16	97	9	14	58 699	411 720						
1959	14	71	6	13	59 263	470 962						
1960	14	75	6	17	66 018	553 348						
1961	12	78	11	19	75 933	595 619						
1962	13	69	5	23	80 530	613 881						
1963	14	60	3	24	72 195	562 375						
1964	10	57	2	25	93 133	599 112						
1963 1	8	17	1	8	22 677	148 617						
2	1	15	1	5	16 455	138 319						
3	2	12	1	4	13 837	124 830						
4	3	15	1	7	19 226	150 609						
1964 1	4	16	1	8	20 466	155 159						
2	1	13	1	5	17 859	140 815						
3	1	12	0	5	18 133	138 778						
4	3	16	1	7	21 233	163 541						

- (a) Pour la période avant janvier 1957, sans la Sarre
Per il periodo precedente il gennaio 1957 senza la Sarre
- (b) Données par pays: voir tableaux précédents
Dati per paese: vedere tavole precedenti
- (c) Non compris la récupération dans les usines
Non compresi i ricuperi di demolizione nello stabilimento
- (d) Y compris poussières d'antracite
Compresa la polvere di antracite
- (e) m³ à 4250 calories
m³ a 4250 calorie

- (a) Für den Zeitraum vor Januar 1957 ohne Saarland
Voor de periode voor januari 1957 Saarland niet inbegrepen
- (b) Länderangaben siehe vorhergehende Tabellen
Voor de cijfers per land zie men de voorafgaande tabellen
- (c) Altschrott der Werke nicht einbegriffen
Oud schroot uit eigen bedrijf niet inbegrepen
- (d) Einschließlich Anthrazitstaub
Inclusief anthracietstof
- (e) Berechnet auf 4250 kcal Nm³
Berekend op basis van 4250 kcal/Nm³



Teil I: Eisenschaffende Industrie

1^{re} Partie: Sidérurgie proprement dite

1^a Parte: Siderurgia propriamente detta

1^o Deel: IJzer- en staalproducerende industrie

VIII

Stahlhandel

Commercio dei prodotti siderurgici

Négoce des produits sidérurgiques

Staalhandel

Réceptions nettes et livraisons nettes de produits sidérurgiques des négociants (a), par produits
 Arrivi netti e consegna netta di prodotti siderurgici dei commercianti (a), per prodotti

1000 t

EGKS · CECA

Massenstähle · Aciers ordinaires

Flacherzeugnisse · Produits plats

Zeit Période Periodo Tijdvak	Halbzeug Demi-produits Semi-prodotti Halffabrikaat	Schwere Profile Profils lourds Profilati pesanti Zwaar profielstaal	Walzdraht Fil machine Vergella in matasse Walsdraad, gehaspeld	Stabstahl Aciers marchands Laminati mercantili Staaftaal en licht profielstaal	Flacherzeugnisse · Produits plats	
					Insgesamt Total Totale Totaal	Darunter: Bleche: > 3 mm Dont: Tôles > 3 mm Di cui: Lamiere > 3 mm Waarvan: Plaat > 3 mm
	1	2	3	4	5	6
A) Zugänge · Réceptions · Arrivi · Ontvangsten						
1954 (b)	10	647	24	2 766	1 457	618
1955 (b)	12	821	29	3 444	2 046	969
1956	18	919	42	3 831	2 253	1 166
1957	15	1 074	22	3 960	2 483	1 310
1958	16	941	14	3 428	2 284	1 056
1959	22	1 021	22	4 145	2 543	1 187
1960	31	1 182	29	4 453	3 036	1 387
1961	31	1 380	33	4 330	3 080	1 522
1962	31	1 414	33	4 618	3 126	1 627
1963	40	1 331	20	4 463	3 335	1 600
1964						
1964 I	2	123	3	410	343	159
1964 II	3	125	3	436	358	171
1964 III	3	135	3	414	348	159
1964 IV	4	135	4	468	378	162
1964 V	4	124	3	420	344	167
1964 VI	4	147	4	467	385	187
1964 VII	3	135	2	472	373	189
1964 VIII	2	129	3	420	271	144
1964 IX	4	137	2	468	343	179
1964 X	4	146	4	479	337	175
B) Lieferungen · Livraisons · Consegne · Leveringen						
1954 (b)	10	603	22	2 847	1 378	584
1955 (b)	10	859	27	3 376	1 966	959
1956	14	936	37	3 731	2 222	1 160
1957	16	998	26	3 706	2 406	1 186
1958	17	897	16	3 480	2 272	1 054
1959	23	1 005	21	4 071	2 573	1 171
1960	30	1 146	28	4 307	2 901	1 372
1961	32	1 377	33	4 476	2 927	1 488
1962	32	1 359	30	4 606	3 046	1 551
1963	37	1 340	20	4 561	3 304	1 612
1964						
1964 I	3	110	3	367	349	169
1964 II	3	113	3	381	334	163
1964 III	3	121	3	412	331	161
1964 IV	4	147	4	458	345	170
1964 V	3	131	3	407	302	147
1964 VI	4	146	4	466	338	164
1964 VII	3	136	3	431	323	158
1964 VIII	2	120	3	373	223	114
1964 IX	3	141	3	466	335	165
1964 X	4	145	4	463	339	165

(a) Non compris les réceptions en provenance d'un autre négociant, ni pour les livraisons, celles à destination d'un autre négociant du pays
 (b) Sans la Sarre

(a) Esclusi gli arrivi in provenienza da un altro commerciante del paese e, per le consegne, quelle destinate ad un altro commerciante del paese
 (b) Senza la Sarre

Netto-Zugänge und -Lieferungen der Händler an Eisen- und Stahlerzeugnissen (a)

Netto-ontvangst en leveringen van ijzer- en staalprodukten van de handelaren (a) per produkt

107

EGKS · CECA

1000 t

Acciaio comune · Gewone staalsoorten		Insgesamt nach Herkunft bzw. Bestimmung Total par provenance ou destination Totale per provenienza resp. destinazione Totaal naar herkomst resp. naar bestemming			Edelstähle Aciers fins et spéciaux Acciai fini e speciali Specialstaal	Zeit Période Periodo Tijdvak
Prodotti piatti · Platte produkten		Insgesamt	Darunter: Aus bzw. in das Inland Dont: du/vers le pays Di cui: Dal resp. nel paese Waarvan: Uit/aan het binnenland	Darunter: And. Länder der Gemeinschaft Dont: autres pays CECA Di cui: Altri paesi della Comunità Waarvan: And. landen van de Gemeenschap	12	
Darunter: Bleche < 3 mm Dont: Tôles < 3 mm Di cui: Lamiere < 3 mm Waarvan: Plaat < 3 mm	Darunter: Überzogene Bleche Dont: Tôles revêtues Di cui: Lamiere rivestite Waarvan: Beklede plaat	Total Totale Totaal	7	8	9	10

A) Zugänge · Réceptions · Arrivi · Ontvangsten

637	130	4 904	4 079	789	.	1954 (b)
858	143	6 352	5 154	1 144	.	1955 (b)
828	133	7 063	5 972	1 057	.	1956
901	168	7 558	6 196	1 329	.	1957
947	180	6 683	5 687	975	.	1958
1 068	180	7 753	6 300	1 421	.	1959
1 316	187	8 731	6 861	1 810	.	1960
1 108	200	8 854	6 946	1 860	.	1961
1 159	209	9 222	7 182	1 951	.	1962
1 358	224	9 189	6 971	2 106	.	1963
					.	1964
148	21	881	651	221	.	I 1964
145	22	925	713	204	.	II
150	23	903	699	197	.	III
158	27	989	759	216	.	IV
143	21	895	682	199	.	V
159	24	1 007	750	239	.	VI
147	21	985	738	236	.	VII
97	16	825	624	189	.	VIII
128	19	954	710	231	.	IX
126	21	970	739	220	.	X

B) Lieferungen · Livraisons · Consegne · Leveringen

578	129	4 860	4 855	5	.	1954 (b)
772	134	6 238	6 221	14	.	1955 (b)
821	134	6 940	6 880	47	.	1956
949	164	7 152	7 058	85	.	1957
933	178	6 682	6 621	44	.	1958
1 112	175	7 693	7 632	38	.	1959
1 210	183	8 412	8 345	53	.	1960
1 104	199	8 845	8 783	57	.	1961
1 161	204	9 073	9 022	48	.	1962
1 317	223	9 262	9 223	38	.	1963
					.	1964
146	20	832	829	3	.	I 1964
138	19	834	829	4	.	II
135	19	870	866	4	.	III
138	22	958	952	5	.	IV
122	20	846	842	4	.	V
136	23	958	953	4	.	VI
129	22	896	896	3	.	VII
82	16	721	717	3	.	VIII
138	23	948	942	5	.	IX
136	24	955	948	5	.	X

(a) Die Zugänge von anderen Händlern bzw. die Lieferungen an andere Händler des Inlandes sind nicht einbegriffen
(b) Ohne Saarland

(a) De ontvangsten van andere handelaren, resp. de leveringen aan andere handelaren in het binnenland dienen niet te worden inbegrepen
(b) Zonder Saarland

Réceptions nettes et livraisons nettes de produits sidérurgiques des négociants (a), par produits
 Arrivi netti e consegna nette di prodotti siderurgici dei commercianti (a), per prodotti

1000 t

DEUTSCHLAND (BR)

Zeit Période Periodo Tijdvak	Massenstähle · Aciers ordinaires					
	Halbzeug Demi-produits Semi-prodotti Halffabrikaat	Schwere Profile Profils lourds Profilati pesanti Zwaar profielstaal	Walzdraht Fil machine Vergella in matasse Walsdraad, gehaspeld	Stabstahl Aciers marchands Laminati mercantili Staaftaal en licht profielstaal	Flacherzeugnisse · Produits plats	
					Insgesamt Total Totale Totaal	Darunter: Bleche: > 3 mm
						Dont: Tôles > 3 mm
1	2	3	4	5	6	

A) Zugänge · Réceptions · Arrivi · Ontvangsten

1954 (b)	1	254	4	796	495	238
1955 (b)	2	354	5	1 194	763	413
1956	4	389	12	1 251	759	443
1957	5	457	9	1 171	850	495
1958	14	384	10	1 077	745	392
1959	18	509	16	1 624	1 001	541
1960	24	536	22	1 713	1 176	579
1961	24	584	28	1 657	1 016	584
1962	18	576	27	1 685	1 161	667
1963	18	570	8	1 660	1 162	630
1964	20	700	17	2 233	1 479	823
1964 I	0	51	0	142	107	51
II	2	52	1	165	146	61
III	2	62	1	173	121	64
IV	2	63	2	199	137	73
V	2	56	1	182	127	71
VI	2	68	2	201	135	73
VII	1	65	2	226	142	79
VIII	1	63	2	212	123	71
IX	3	58	2	202	127	74
X	2	65	3	208	131	81
XI	1	56	1	181	114	64
XII	2	41	0	143	99	60
1965 I	2	57	1	177	109	63

B) Lieferungen · Livraisons · Consegna · Leveringen

1954 (b)	1	234	3	790	486	231
1955 (b)	2	357	5	1 147	709	391
1956	4	398	11	1 150	733	441
1957	5	424	9	1 103	798	435
1958	14	390	10	1 174	786	424
1959	18	473	15	1 563	970	509
1960	22	534	21	1 622	1 126	582
1961	25	597	28	1 720	1 050	592
1962	18	578	24	1 717	1 095	607
1963	16	578	8	1 722	1 164	643
1964	22	669	17	2 046	1 373	762
1964 I	1	43	0	127	121	66
II	2	46	0	140	115	62
III	2	51	1	164	119	66
IV	2	62	2	191	127	71
V	1	56	2	166	105	59
VI	2	63	2	193	120	66
VII	2	65	2	202	119	66
VIII	1	60	2	179	101	56
IX	2	63	2	191	114	63
X	2	63	2	191	122	68
XI	2	55	1	173	114	63
XII	2	43	1	130	96	55
1965 I	2	46	1	139	120	66

(a) Non compris les réceptions en provenance d'un autre négociant, ni pour les livraisons, celles à destination d'un autre négociant du pays
 (b) Sans la Sarre

(a) Esclusi gli arrivi in provenienza da un altro commerciante del paese e, per le consegne, quelle destinate ad un altro commerciante del paese
 (b) Senza la Sarre

Netto-Zugänge und -Lieferungen der Händler an Eisen- und Stahlerzeugnissen (a)

Netto-ontvangst en leveringen van ijzer- en staalprodukten van de handelaren (a) per produkt

108

DEUTSCHLAND (BR)

1000 t

Acciaio comune · Gewone staalsoorten		Insgesamt nach Herkunft bzw. Bestimmung Total par provenance ou destination Totale per provenienza resp. destinazione Totaal naar herkomst resp. naar bestemming			Edestähle Aciers fins et spéciaux Acciai fini e speciali Specialstaal	Zeit Période Periodo Tijdvak	
Prodotti piatti	Platte produkten	Insgesamt	Darunter: Aus bzw. in das Inland Dont: du/vers le pays Di cui: Dal resp. nel paese Waarvan: Uit/aan het binnenland	Darunter: And. Länder der Gemeinschaft Dont: autres pays CECA Di cui: Altri paesi della Comunità Waarvan: And. landen van de Gemeenschap	12		
Darunter: Bleche < 3 mm Dont: Tôles < 3 mm Di cui: Lamiere < 3 mm Waarvan: Plaat < 3 mm	Darunter: Überzogene Bleche Dont: Tôles revêtues Di cui: Lamiere rivestite Waarvan: Beklede plaat	Total Totale Totaal	7	8	9	10	11

A) Zugänge · Réceptions · Arrivi · Ontvangsten

190	38	1 550	1 292	257	.	1954 (b)
270	35	2 318	1 746	565	.	1955 (b)
207	38	2 415	1 933	471	.	1956
247	45	2 492	2 070	395	.	1957
255	51	2 230	1 854	370	.	1958
339	63	3 168	2 628	528	.	1959
455	61	3 471	2 912	530	.	1960
301	60	3 309	2 792	491	.	1961
360	64	3 467	2 879	543	.	1962
397	64	3 418	2 747	605	.	1963
495	70	4 449	3 619	732	.	1964
42	6	300	246	48	.	I 1964
41	7	336	285	46	.	II
43	6	359	303	51	.	III
48	8	403	335	60	.	IV
43	6	368	298	60	.	V
49	6	408	325	73	.	VI
47	7	436	346	82	.	VII
39	5	401	331	61	.	VIII
40	5	392	311	68	.	IX
37	5	409	325	74	.	X
37	5	353	283	62	.	XI
28	4	285	233	47	.	XII
32	6	346	277	64	.	I 1965

B) Lieferungen · Livraisons · Consegne · Leveringen

186	37	1 514	1 509	5	.	1954 (b)
240	34	2 220	2 206	11	.	1955 (b)
207	38	2 296	2 251	40	.	1956
268	44	2 339	2 252	84	.	1957
256	52	2 374	2 324	44	.	1958
343	59	3 039	2 992	35	.	1959
411	60	3 325	3 264	52	.	1960
324	61	3 420	3 359	56	.	1961
356	62	3 432	3 381	48	.	1962
387	63	3 489	3 449	38	.	1963
460	68	4 127	4 076	45	.	1964
42	5	292	289	3	.	I 1964
40	5	303	298	4	.	II
41	5	337	332	4	.	III
43	6	384	378	5	.	IV
34	5	330	326	4	.	V
41	6	380	376	4	.	VI
40	6	390	386	3	.	VII
33	5	343	339	4	.	VIII
37	6	372	367	5	.	IX
40	6	380	375	4	.	X
37	6	345	342	2	.	XI
30	5	272	268	3	.	XII
41	6	308	305	2	.	I 1965

(a) Die Zugänge von anderen Händlern bzw. die Lieferungen an andere Händler des Inlandes sind nicht einbegriffen
(b) Ohne Saarland

(a) De ontvangsten van andere handelaren, resp. de leveringen aan andere handelaren in het binnenland dienen niet te worden inbegrepen
(b) Zonder Saarland

Réceptions nettes et livraisons nettes de produits sidérurgiques des négociants (a), par produits
 Arrivi netti e consegna netta di prodotti siderurgici dei commercianti (a), per prodotti

1000 t

FRANCE

Zeit Période Periodo Tijdvak	Massenstähle · Aciers ordinaires					
	Halbzeug Demi-produits Semi-prodotti Halffabrikaat	Schwere Profile Profils lourds Profilati pesanti Zwaar profielstaal	Walzdraht Fil machine Vergella in matasse Walsdraad, gehaspeld	Stabstahl Aciers marchands Laminati mercantili Staaftaal en licht profielstaal	Flacherzeugnisse · Produits plats	
					Insgesamt Total Totale Totaal	Darunter: Bleche: > 3 mm Dont: Tôles > 3 mm Di cui: Lamiere > 3 mm Waarvan: Plaat > 3 mm
1	2	3	4	5	6	

A) Zugänge · Réceptions · Arrivi · Ontvangsten

1954	—	147	3	759	523	198
1955	—	193	4	1 014	685	280
1956	—	226	6	1 129	835	368
1957	—	249	—	1 252	972	449
1958	—	284	—	1 163	927	377
1959	—	210	—	1 066	904	348
1960	—	285	—	1 269	1 156	454
1961	—	337	—	1 297	1 225	538
1962	—	377	—	1 322	1 217	544
1963	—	303	—	1 267	1 375	581
1964	—	396	—	1 607	1 662	723
1964 I	—	34	—	135	154	66
II	—	33	—	146	154	65
III	—	31	—	120	157	65
IV	—	32	—	146	161	53
V	—	26	—	117	139	59
VI	—	34	—	147	171	77
VII	—	31	—	130	143	70
VIII	—	29	—	105	82	40
IX	—	40	—	141	140	63
X	—	37	—	146	128	55
XI	—	36	—	132	114	47
XII	—	32	—	141	120	48
1965 I	—	35	—	128	124	51

B) Lieferungen · Livraisons · Consegne · Leveringen

1954	—	153	3	777	511	200
1955	—	208	4	1 021	672	289
1956	—	234	6	1 130	822	365
1957	—	245	—	1 207	934	412
1958	—	221	—	1 055	879	348
1959	—	227	—	1 098	955	360
1960	—	267	—	1 208	1 081	437
1961	—	332	—	1 278	1 167	506
1962	—	324	—	1 301	1 205	534
1963	—	311	—	1 301	1 343	567
1964	—	390	—	1 520	1 529	659
1964 I	—	29	—	114	139	60
II	—	32	—	120	135	60
III	—	30	—	126	136	58
IV	—	36	—	138	138	60
V	—	32	—	122	121	53
VI	—	39	—	147	142	62
VII	—	34	—	128	121	53
VIII	—	24	—	89	56	27
IX	—	35	—	142	141	61
X	—	36	—	143	143	60
XI	—	32	—	130	136	56
XII	—	32	—	121	121	50
1965 I	—	31	—	114	119	52

(a) Non compris les réceptions en provenance d'un autre négociant, ni pour les livraisons, celles à destination d'un autre négociant du pays

(a) Esclusi gli arrivi in provenienza da un altro commerciante del paese e, per le consegne, quelle destinate ad un altro commerciante del paese

Netto-Zugänge und -Lieferungen der Händler an Eisen- und Stahlerzeugnissen (a)

Netto-ontvangst en leveringen van ijzer- en staalprodukten van de handelaren (a) per produkt

109

FRANCE

1000 t

Acciaio comune · Gewone staalsoorten		Insgesamt nach Herkunft bzw. Bestimmung Total par provenance ou destination Totale per provenienza resp. destinazione Totaal naar herkomst resp. naar bestemming			Edelstähle Aciers fins et spéciaux Acciai fini e speciali Specialstaal	Zeit Période Periodo Tijdvak	
Prodotti piatti · Platte produkten		Insgesamt Total Totale Totaal	Darunter: Aus bzw. in das Inland Dont: du/vers le pays Di cui: Dal resp. nel paese Waarvan: Uit/aan het binnenland	Darunter: And. Länder der Gemeinschaft Dont: autres pays CECA Di cui: Altri paesi della Comunità Waarvan: And. landen van de Gemeenschap			
Darunter: Bleche < 3 mm Dont: Tôles < 3 mm Di cui: Lamiera < 3 mm Waarvan: Plaat < 3 mm	Darunter: überzogene Bleche Dont: Tôles revêtues Di cui: Lamiera rivestite Waarvan: Beklede plaat	7	8	9	10	11	12

A) Zugänge · Réceptions · Arrivi · Ontvangsten

258	51	1 432	1 432	—	.	1954
322	62	1 896	1 896	—	.	1955
376	63	2 196	2 196	—	.	1956
403	79	2 473	2 250	223	.	1957
439	77	2 374	2 137	237	66	1958
449	83	2 180	1 850	330	62	1959
576	90	2 710	2 055	655	85	1960
548	58	2 859	2 175	684	101	1961
531	109	2 916	2 206	710	85	1962
636	117	2 945	2 173	772	84	1963
754	135	3 665	2 704	960	100	1964
73	11	323	232	91	8	I 1964
69	11	333	244	89	8	II
75	12	308	227	81	9	III
76	13	339	256	83	9	IV
65	11	282	211	71	8	V
75	13	352	256	96	9	VI
60	10	304	224	80	9	VII
30	7	216	155	61	4	VIII
62	10	321	234	87	10	IX
57	11	311	236	75	10	X
43	11	282	214	69	9	XI
54	14	293	216	77	9	XII
58	10	287	212	75	9	I 1965

B) Lieferungen · Livraisons · Consegne · Leveringen

241	51	1 444	1 444	—	.	1954
301	60	1 905	1 905	—	.	1955
368	63	2 192	2 192	—	.	1956
415	77	2 386	2 386	—	.	1957
426	77	2 155	2 155	—	65	1958
485	82	2 280	2 280	—	72	1959
524	86	2 556	2 556	—	82	1960
531	95	2 777	2 777	—	91	1961
532	106	2 830	2 830	—	84	1962
619	116	2 955	2 955	—	89	1963
695	130	3 439	3 439	—	97	1964
66	10	282	282	—	8	I 1964
62	10	287	287	—	9	II
62	10	292	292	—	8	III
62	12	312	312	—	9	IV
55	10	275	275	—	8	V
63	12	328	328	—	9	VI
54	11	283	283	—	8	VII
20	7	169	169	—	3	VIII
63	12	318	318	—	9	IX
67	12	322	322	—	9	X
64	11	298	298	—	9	XI
55	12	274	274	—	9	XII
53	10	264	264	—	9	I 1965

(a) Die Zugänge von anderen Händlern bzw. die Lieferungen an andere Händler des Inlandes sind nicht einbegriffen

(a) De ontvangsten van andere handelaren, resp. de leveringen aan andere handelaren in het binnenland dienen niet te worden inbegrepen

Réceptions nettes et livraisons nettes de produits sidérurgiques des négociants (a), par produits
 Arrivi netti e consegna netta di prodotti siderurgici dei commercianti (a), per prodotti

1000 t

ITALIA

Zeit Période Periodo Tijdvak	Massenstähle · Aciers ordinaires					Flacherzeugnisse · Produits plats	
	Halbzeug Demi-produits Semi-prodotti Halffabrikaat	Schwere Profile Profilés lourds Profilati pesanti Zwaar profielstaal	Walzdraht Fil machine Vergella in matasse Walsdraad, gehaspeld	Stabstahl Aciers marchands Laminati mercantili Staaftaal en licht profielstaal	Insgesamt Total Totale Totaal	Darunter: Bleche: > 3 mm Dont: Tôles > 3 mm Di cui: Lamiere > 3 mm Waarvan: Plaat > 3 mm	
						1	2

A) Zugänge · Réceptions · Arrivi · Ontvangsten

1954	9	114	16	687	240	84
1955	9	133	19	563	362	146
1956	10	144	24	720	439	208
1957	3	185	12	706	421	208
1958	1	185	3	713	424	185
1959	3	177	4	727	431	191
1960	7	202	6	752	460	229
1961	7	287	3	686	466	242
1962	13	265	4	774	491	268
1963	19	257	3	651	521	234
1964	16	238	2	509	566	256
1964 I	1	17	0	50	58	30
II	1	19	1	51	61	31
III	1	23	0	52	46	19
IV	2	18	0	41	48	20
V	1	21	0	40	48	21
VI	1	21	0	39	46	21
V.I	1	20	0	32	59	25
VIII	1	18	0	26	37	15
IX	1	18	0	43	44	23
X	1	24	0	42	45	17
XI	2	22	0	37	41	17
XII	2	17	0	56	34	17

B) Lieferungen · Livraisons · Consegne · Leveringen

1954	9	96	15	759	181	56
1955	8	144	17	563	355	151
1956	7	155	20	744	455	228
1957	3	173	16	659	440	198
1958	2	184	4	699	415	182
1959	3	178	5	712	434	189
1960	7	194	5	761	457	225
1961	7	278	3	692	446	235
1962	13	265	4	751	490	264
1963	18	251	3	657	515	242
1964	16	246	2	491	589	266
1964 I	1	20	0	54	62	30
II	1	17	0	49	58	28
III	0	21	0	47	49	23
IV	2	27	0	43	51	23
V	2	21	0	37	47	21
VI	1	21	0	38	46	21
VII	1	21	0	31	55	25
VIII	1	17	0	26	39	15
IX	1	22	0	45	51	24
X	2	24	0	45	47	21
XI	2	20	0	39	46	19
XII	2	16	0	38	38	18

(a) Non compris les réceptions en provenance d'un autre négociant, ni pour les livraisons, celles à destination d'un autre négociant du pays

(a) Esclusi gli arrivi in provenienza da un altro commerciante del paese e, per le consegne, quelle destinate ad un altro commerciante del paese

Netto-Zugänge und -Lieferungen der Händler an Eisen- und Stahlerzeugnissen (a)

Netto-ontvangsten en leveringen van IJzer- en staalprodukten van de handelaren (a) per produkt

110

ITALIA

1000 t

Acciaio comune · Gewone staalsoorten		Insgesamt nach Herkunft bzw. Bestimmung Total par provenance ou destination Totale per provenienza resp. destinazione Totaal naar herkomst resp. naar bestemming			Edelstähle Aciers fins et spéciaux Acciai fini e speciali Speciaalstaal	Zeit Période Periodo Tijdvak	
Prodotti piatti · Platte produkten		Insgesamt Total Totale Totaal	Darunter: Aus bzw. in das Inland Dont: du/vers le pays Di cui: Dal resp. nel paese Waarvan: Uit/aan het binnenland	Darunter: And. Länder der Gemeinschaft Dont: autres pays CECA Di cui: Altri paesi della Comunità Waarvan: And landen van de Gemeenschap			
Darunter: Bleche < 3 mm Dont: Tôles < 3 mm Di cui: Lamiere < 3 mm Waarvan: Plaat < 3 mm	Darunter: überzogene Bleche Dont: Tôles revêtues Di cui: Lamiere rivestite Waarvan: Beklede plaat	7	8	9	10	11	12

A) Zugänge · Réceptions · Arrivè · Ontvangsten

116	27	1 066	875	156	.	1954
166	31	1 086	942	98	.	1955
191	24	1 337	1 263	54	.	1956
171	32	1 327	1 273	39	.	1957
189	43	1 326	1 284	30	.	1958
209	20	1 342	1 305	26	.	1959
200	21	1 427	1 366	38	.	1960
190	23	1 449	1 391	49	.	1961
193	19	1 547	1 476	47	.	1962
237	25	1 451	1 366	63	.	1963
265	29	1 331	1 301	21	.	1964
24	2	126	120	5	.	I 1964
26	3	133	127	5	.	II
22	3	122	118	4	.	III
23	3	109	105	2	.	IV
23	2	110	108	1	.	V
22	2	107	105	2	.	VI
30	3	112	111	0	.	VII
19	2	82	81	0	.	VIII
17	2	106	106	0	.	IX
25	2	112	110	1	.	X
20	3	102	102	0	.	XI
14	2	109	108	1	.	XII

B) Lieferungen · Livraisons · Consegne · Leveringen

85	27	1 060	1 060	—	.	1954
161	26	1 087	1 084	3	.	1955
188	23	1 381	1 372	5	.	1956
198	32	1 291	1 286	1	.	1957
184	40	1 304	1 304	—	.	1958
212	22	1 332	1 320	2	.	1959
199	22	1 424	1 419	0	.	1960
177	23	1 426	1 426	0	.	1961
197	19	1 523	1 523	—	.	1962
223	26	1 444	1 444	—	.	1963
278	30	1 344	1 344	—	.	1964
28	2	137	137	—	.	I 1964
26	3	125	125	—	.	II
23	2	117	117	—	.	III
23	3	123	123	—	.	IV
23	3	107	107	—	.	V
22	3	106	106	—	.	VI
26	3	108	108	—	.	VII
21	2	83	83	—	.	VIII
23	3	119	119	—	.	IX
22	3	118	118	—	.	X
23	3	107	107	—	.	XI
17	2	94	94	—	.	XII

(a) Die Zugänge von anderen Händlern bzw. die Lieferungen an andere Händler des Inlandes sind nicht einbegriffen

(a) De ontvangsten van andere handelaren, resp. de leveringen aan andere handelaren in het binnenland dienen niet te worden inbegrepen

Réceptions nettes et livraisons nettes de produits sidérurgiques des négociants (a), par produits

Arrivi netti e consegna nette di prodotti siderurgici del commercianti (a), per prodotti

1000 t

NEDERLAND (b)

Zeit Période Periodo Tijdvak	Massenstäble · Aciers ordinaires					
	Halbzeug Demi-produits Semi-prodotti Halfabrikkat	Schwere Profile Profils lourds Profilati pesanti Zwaar profielstaal	Walzdraht Fil machine Vergella in matasse Walsdraad, gehaspeld	Stabstahl Aciers marchands Laminati mercantili Staaftaal en licht profielstaal	Flacherzeugnisse · Produits plats	
					Insgesamt Total Totale Totaal	Darunter: Bleche: > 3 mm Dont: Tôles > 3 mm Di cui: Lamiere > 3 mm Waarvan: Plaat > 3 mm
1	2	3	4	5	6	

A) Zugänge · Réceptions · Arrivi · Ontvangsten

1954	—	60	—	250	80	45
1955	—	60	—	340	100	60
1956	—	80	—	360	110	70
1957	—	92	—	473	130	85
1958	—	39	—	232	80	47
1959	—	68	—	404	93	48
1960	—	91	—	400	113	58
1961	—	90	—	427	110	64
1962	—	95	—	431	105	61
1963	—	96	—	455	99	55
1964						
I	—	12	—	52	9	4
II	—	11	—	42	11	6
III	—	9	—	38	8	4
IV	—	10	—	45	11	5
V	—	10	—	44	9	5
VI	—	11	—	44	11	6
VII	—	10	—	50	11	5
VIII	—	11	—	42	10	6
IX	—	12	—	47	13	9
X	—	10	—	45	15	11

B) Lieferungen · Livraisons · Consegne · Leveringen

1954	—	50	—	250	80	45
1955	—	70	—	315	95	60
1956	—	80	—	370	120	70
1957	—	68	—	391	112	70
1958	—	50	—	300	82	45
1959	—	67	—	382	99	54
1960	—	84	—	397	106	60
1961	—	90	—	424	111	62
1962	—	90	—	431	103	58
1963	—	96	—	451	104	59
1964						
I	—	10	—	39	11	7
II	—	10	—	39	9	5
III	—	10	—	43	10	6
IV	—	11	—	48	10	6
V	—	11	—	45	9	5
VI	—	12	—	51	11	6
VII	—	9	—	33	9	5
VIII	—	11	—	44	8	5
IX	—	12	—	52	11	6
X	—	12	—	48	10	6

(a) Non compris les réceptions en provenance d'un autre négociant, ni pour les livraisons, celles à destination d'un autre négociant du pays
(b) Partialement estimé

(a) Esclusi gli arrivi in provenienza da un altro commerciante del paese e, per le consegne, quelle destinate ad un altro commerciante del paese
(b) Stima parziale

Netto-Zugänge und -Lieferungen der Händler an Eisen- und Stahlerzeugnissen (a)

Netto-ontvangst en leveringen van ijzer- en staalprodukten van de handelaren (a) per produkt

111

NEDERLAND (b)

1000 t

Accliao comune · Gewone staalsoorten		Insgesamt nach Herkunft bzw. Bestimmung Total par provenance ou destination Totale per provenienza resp. destinazione Totaal naar herkomst resp. naar bestemming			Edelstähle Aciers fins et spéciaux Acciai fini e speciali Speciaalstaal	Zeit Période Periodo Tijdvak	
Prodotti piatti · Platte produkten		Insgesamt Total Totale Totaal	Darunter: Aus bzw. in das Inland Dont: du/vers le pays Di cui: Dal resp. nel paese Waarvan: Uit/aan het binnenland	Darunter: And. Länder der Gemeinschaft Dont: autres pays CECA Di cui: Altri paesi della Comunità Waarvan: And. landen van de Gemeenschap			
Darunter: Bleche < 3 mm Dont: Tôles < 3 mm Di cui: Lamiere < 3 mm Waarvan: Plaat < 3 mm	Darunter: Überzogene Bleche Dont: Tôles revêtues Di cui: Lamiere rivestite Waarvan: Beklede plaat	7	8	9	10	11	12

A) Zugänge · Réceptions · Arrivi · Ontvangsten

20	6	390	30	360	.	1954
30	6	500	30	470	.	1955
25	5	550	30	516	.	1956
30	6	695	49	645	.	1957
22	5	351	27	323	.	1958
30	8	565	34	526	.	1959
37	9	604	33	563	.	1960
27	10	627	30	584	.	1961
28	9	631	19	597	.	1962
27	9	650	33	593	.	1963
					.	1964
2	1	73	3	68	.	I 1964
3	1	64	7	56	.	II
3	1	55	2	53	.	III
3	1	66	2	60	.	IV
3	1	63	3	56	.	V
4	1	66	4	58	.	VI
4	1	71	2	67	.	VII
3	1	63	2	60	.	VIII
3	1	72	4	48	.	IX
3	1	70	7	63	.	X

B) Lieferungen · Livraisons · Consegne · Leveringen

20	6	380	380	—	.	1954
25	5	480	480	—	.	1955
30	6	570	570	—	.	1956
28	5	571	571	—	.	1957
24	7	432	432	—	.	1958
32	7	548	548	—	.	1959
29	9	587	587	—	.	1960
30	10	625	625	—	.	1961
27	9	624	624	—	.	1962
28	9	651	651	—	.	1963
					.	1964
3	1	60	60	—	.	I 1964
3	1	58	58	—	.	II
3	1	63	63	—	.	III
3	1	69	69	—	.	IV
3	1	65	65	—	.	V
3	1	74	74	—	.	VI
2	1	51	51	—	.	VII
2	1	63	63	—	.	VIII
3	1	75	75	—	.	IX
2	1	70	70	—	.	X

(a) Die Zugänge von anderen Händlern bzw. die Lieferungen an andere Händler des Inlandes sind nicht einbegriffen
(b) Teilweise geschätzt

(a) De ontvangsten van andere handelaren, resp. de leveringen aan andere handelaren in het binnenland dienen niet te worden inbegrepen
(b) Gedeeltelijk gesaamd

Réceptions nettes et livraisons nettes de produits sidérurgiques des négociants (a), par produits
 Arrivi netti e consegna netta di prodotti siderurgici dei commercianti (a), per prodotti

1000 t

BELGIQUE / BELGIE

Zeit Période Periodo Tijdvak	Massenstähle · Aciers ordinaires					Flacherzeugnisse · Produits plats	
	Halbzeug Demi-produits Semi-prodotti Halffabrikaat	Schwere Profile Profilés lourds Profilati pesanti Zwaar profielstaal	Walzdraht Fil machine Vergella in matasse Walsdraad, gehaspeld	Stabstahl Aciers marchands Laminati mercantili Staafstaal en licht profielstaal	Insgesamt Total Totale Totaal	Darunter: Bleche: > 3 mm Dont: Tôles > 3 mm Di cui: Lamiere > 3 mm Waarvan: Plaat > 3 mm	
						1	2
A) Zugänge · Réceptions · Arrivi · Ontvangsten							
1954 (b)	0	72	1	274	119	53	
1955 (b)	1	81	1	333	136	70	
1956	4	80	0	372	110	64	
1957	7	93	1	357	127	74	
1958	1	48	1	243	108	54	
1959	1	58	2	323	115	59	
1960	0	69	1	319	130	68	
1961	0	82	2	371	154	91	
1962	0	101	2	406	152	87	
1963	3	104	9	431	179	100	
1964	4	122	17	426	218	118	
1964 I	0	9	2	32	16	7	
II	0	9	2	32	16	7	
III	0	9	2	32	16	7	
IV	0	12	2	38	21	11	
V	0	12	2	38	21	11	
VI	0	12	2	38	21	11	
VII	0	8	1	35	18	10	
VIII	0	8	1	35	18	10	
IX	0	8	1	35	18	10	
X	1	11	1	39	17	11	
XI	1	11	1	39	17	11	
XII	1	11	1	39	17	11	
B) Lieferungen · Livraisons · Consegne · Leveringen							
1954 (b)	0	70	1	271	120	52	
1955 (b)	0	80	1	330	135	68	
1956	3	81	0	376	113	67	
1957	7	89	1	345	124	70	
1958	1	51	1	252	110	55	
1959	1	60	2	316	114	58	
1960	0	68	2	320	131	69	
1961	0	80	2	362	152	94	
1962	0	101	2	407	154	88	
1963	3	103	9	430	179	101	
1964	4	121	17	428	212	115	
1964 I	0	10	2	33	17	8	
II	0	10	2	33	17	8	
III	0	10	2	33	17	8	
IV	0	12	2	37	19	9	
V	0	12	2	37	19	9	
VI	0	12	2	37	19	9	
VII	0	8	1	36	19	10	
VIII	0	8	1	36	19	10	
IX	0	8	1	36	19	10	
X	1	11	1	36	17	11	
XI	1	11	1	36	17	11	
XII	1	11	1	36	17	11	

(a) Non compris les réceptions en provenance d'un autre négociant, ni pour les livraisons, celles à destination d'un autre négociant du pays
 (b) Estimation sur la base des livraisons des usines belgo-luxembourgeoises aux négociants belges

(a) Esclusi gli arrivi in provenienza da un altro commerciante del paese e, per le consegne, quelle destinate ad un altro commerciante del paese
 (b) Stima sulla base delle consegne degli stabilimenti belgo-lussemburghesi ai commercianti belgi

Netto-Zugänge und -Lieferungen der Händler an Eisen- und Stahlerzeugnissen (a)

Netto-ontvangst en leveringen van ijzer- en staalprodukten van de handelaren (a) per produkt

112

BELGIQUE / BELGIE

1000 t

Acciaio comune · Gewone staalsoorten		Insgesamt nach Herkunft bzw. Bestimmung Total par provenance ou destination Totale per provenienza resp. destinazione Totaal naar herkomst resp. naar bestemming			Edelstähle Aciers fins et spéciaux Acciai fini e speciali Speciaalstaal	Zeit Période Periodo Tijdvak	
Prodotti piatti · Platte produkten		Insgesamt Total Totale Totaal	Darunter: Aus bzw. in das Inland Dont: du/vers le pays Di cui: Dal resp. nel paese Waarvan: Uit/aan het binnenland	Darunter: And. Länder der Gemeinschaft Dont: autres pays CECA Di cui: Altri paesi della Comunità Waarvan: And. landen van de Gemeenschap			
Darunter: Bleche < 3 mm Dont: Tôles < 3 mm Di cui: Lamiere < 3 mm Waarvan: Plaat < 3 mm	Darunter: überzogene Bleche Dont: Tôles revêtues Di cui: Lamiere rivestite Waarvan: Beklede plaat	7	8	9	10	11	12

A) Zugänge · Réceptions · Arrivi · Ontvangsten

45	8	466	450	16	.	1954 (b)
47	9	551	540	11	.	1955 (b)
35	4	566	550	15	.	1956
41	5	585	554	31	.	1957
42	4	401	386	14	2	1958
40	6	499	487	12	4	1959
47	6	519	495	24	2	1960
42	9	609	556	53	2	1961
46	9	661	602	54	13	1962
60	9	726	652	74	14	1963
75	13	787	683	101	12	1964
7	1	59	50	9	1	I 1964
7	1	59	50	9	1	II
7	1	59	50	9	1	III
8	1	73	61	11	1	IV
8	1	73	61	11	1	V
8	1	73	61	11	1	VI
6	1	62	55	7	1	VII
6	1	62	55	7	1	VIII
6	1	62	55	7	1	IX
4	1	69	61	7	1	X
4	1	69	61	7	1	XI
4	1	69	61	7	1	XII

B) Lieferungen · Livraisons · Consegne · Leveringen

46	8	462	462	0	.	1954 (b)
45	9	546	546	0	.	1955 (b)
35	4	573	570	1	.	1956
40	5	566	563	1	.	1957
43	4	415	414	0	2	1958
40	6	493	493	0	3	1959
47	6	521	520	1	2	1960
40	9	596	595	1	2	1961
48	9	664	664	0	13	1962
60	8	724	724	—	14	1963
72	12	782	777	4	12	1964
7	1	62	62	—	1	I 1964
7	1	62	62	—	1	II
7	1	62	62	—	1	III
7	1	70	70	—	1	IV
7	1	70	70	—	1	V
7	1	70	70	—	1	VI
6	1	64	64	—	1	VII
6	1	64	64	—	1	VIII
6	1	64	64	—	1	IX
4	1	66	64	1	1	X
4	1	66	64	1	1	XI
4	1	66	64	1	1	XII

(a) Die Zugänge von anderen Händlern bzw. die Lieferungen an andere Händler des Inlandes sind nicht einbegriffen

(b) Schätzung auf der Basis der Lieferungen der belgisch-luxemburgischen Werke an belgische Händler

(a) De ontvangsten van andere handelaren, resp. de leveringen aan andere handelaren in het binnenland dienen niet te worden inbegrepen

(b) Schatting op basis van de leveringen der belgisch-luxemburgse bedrijven aan belgische handelaren

Teil II: Schrott

II° Partie: Ferrailles

II° Parte: Rottame

II° Deel: Schroot

Livraisons totales des négociants en ferraille de l'ensemble de la Communauté (ferraille de fonte et d'acier) (a)

Consegna totale dei commercianti in rottame dell'insieme della Comunità (a) (rottame di ghisa e di acciaio)

1000 t

Gesamtlieferungen der Schrotthändler der Gemeinschaft (a) (Gußbruch und Stahlschrott)

Totale leveringen door de schroothandelaren van de Gemeenschap (a) (gegoten schroot en staalschroot)

Zeit Période Perlo Tijdvak	An Inlandsverbraucher Aux consommateurs du pays Ai consumatori del paese Aan binnenlandse verbruikers (b)	In andere Länder der Gemeinschaft A d'autres pays de la Communauté Ad altri paesi della Comunità Aan andere landen van de Gemeenschap			Insgesamt Total Totale Totaal	In dritte Länder Aux pays tiers A paesi terzi Naar derde landen	Insgesamt Total Totale Totaal
		Andere Händler A d'autres négociants Ad altri commercianti Andere handelaren	An Verbraucher Aux consommateurs Ai consumatori Aan verbruikers (c)	Insgesamt Total Totale Totaal			
1955	11 301	385	1 100	1 485	15	12 801	
1956	11 319	402	1 258	1 660	5	12 984	
1957	12 111	352	1 194	1 546	11	13 668	
1958	9 914	290	1 481	1 771	35	11 720	
1959	11 401	626	2 072	2 698	67	14 166	
1960	12 571	752	2 289	3 041	12	15 624	
1961	11 361	623	2 484	3 107	10	14 478	
1962	11 038	618	2 167	2 785	14	13 837	
1963	11 679	735	2 237	2 972	58	14 709	
1962	I	857	44	214	258	3	1 118
	II	876	44	193	237	1	1 114
	III	966	66	232	298	2	1 266
	IV	905	64	175	239	1	1 145
	V	1 061	51	190	241	1	1 303
	VI	1 006	64	159	223	1	1 230
	VII	940	46	157	203	1	1 144
	VIII	829	41	126	166	0	995
	IX	957	46	188	234	0	1 191
	X	941	50	198	248	1	1 190
	XI	898	52	178	230	0	1 128
	XII	802	50	158	208	2	1 012
1963	I	954	39	166	205	0	1 159
	II	856	34	150	184	1	1 041
	III	1 049	71	180	251	1	1 301
	IV	1 006	91	163	254	2	1 262
	V	986	76	203	279	5	1 270
	VI	1 007	65	209	274	8	1 289
	VII	1 006	64	220	284	11	1 301
	VIII	843	48	156	204	5	1 052
	IX	1 002	53	201	254	7	1 263
	X	1 088	69	220	288	4	1 381
	XI	978	59	194	253	5	1 236
	XII	906	65	174	239	10	1 155
1964	I	975	67	212	279	7	1 261
	II	955	68	181	249	9	1 212
	III	1 036	70	173	244	11	1 290
	IV	1 136	64	186	249	23	1 408
	V	1 037	50	114	165	23	1 227
	VI	1 098	71	137	209	11	1 318
	VII	1 097	75	161	236	16	1 349
	VIII	860	47	141	188	10	1 058
	IX	1 082	75	179	254	2	1 338
	X	1 131	70	189	259	6	1 396

(a) Pour la France non compris ferraille de fonte
Per la Francia non comprese rottame di ghisa

(b) A partir du 1^{er} juillet 1959 la Sarre (et les statistiques la concernant) sort de l'union économique franco-sarroise et est rattachée à la République Fédérale d'Allemagne
A decorrere dal 1 luglio 1959 la Sarra (e le relative statistiche) esce dall'unione economica franco-sarrese ed è reintegrata nella Repubblica federale tedesca

(c) Pour l'Allemagne (R.F.) y compris livraisons à d'autres négociants
Per la Germania (R.F.) comprese le consegne ad altri negozianti

(a) Für Frankreich ohne Gußbruch
Voor Frankrijk gegoten schroot niet inbegrepen

(b) Das Saarland, das bis zum 30. Juni 1959 dem französischen Wirtschaftsgebiet angehörte, ist ab 1. Juli 1959 dem Wirtschaftsgebiet der Bundesrepublik Deutschland eingegliedert
Saarland, dat tot 30 juni 1959 economisch tot Frankrijk behoorde, is met ingang van 1 juli 1959 samengevoegd met de Bondsrepubliek Duitsland

(c) Für Deutschland einschließlich der Lieferungen an andere Händler
Voor Duitsland met inbegrip van de leveringen aan andere handelaren

Zeit Période Periodo Tijdvak	Deutschland (BR) (c)	France (d)	Italia	Nederland	Belgique België	EGKS CECA
A) Lieferungen insgesamt · Livraisons totales						
A) Consegna totali · Totale leveringen						
1955	6 395	3 099	541	514	843	11 392
1956	6 299	3 268	529	537	977	11 610
1957	6 897	3 430	504	611	930	12 372
1958	5 354	3 651	311	599	699	10 614
1959	6 802	3 918	404	714	780	12 618
1960	7 901	4 058	368	716	802	13 845
1961	7 539	3 703	377	627	678	12 924
1962	7 189	3 620	369	669	518	12 365
1963	7 470	3 486	738	629	505	12 828
1964	8 668					
1964 I	647	295	57	54	44	1 097
II	656	233	58	55	49	1 051
III	732	231	60	50	58	1 131
IV	774	255	77	64	66	1 236
V	687	219	57	58	60	1 081
VI	724	250	56	59	50	1 139
VII	780	240	66	49	39	1 174
VIII	719	92	30	54	39	934
IX	745	244	65	55	51	1 160
X	780	254	48	63	67	1 212
XI	724	335	69	58		
XII	700	307	72			
B) Darunter an inländische Verbraucher · Dont aux consommateurs du même pays						
B) Di cui: Ai consumatori del paese · Waarvan: Aan binnenlandse verbruikers						
1955	5 814	2 659	541	501	842	10 357
1956	5 525	2 849	529	483	977	10 363
1957	6 225	2 990	504	534	922	11 175
1958	4 405	3 178	311	538	681	9 113
1959	5 809	2 956	404	564	754	10 487
1960	6 661	3 150	368	585	798	11 562
1961	6 123	2 767	377	504	672	10 443
1962	6 020	2 713	369	576	516	10 194
1963	6 206	2 578	738	535	505	10 562
1964	7 329					
1964 I	540	198	57	41	44	880
II	561	154	58	42	49	864
III	615	180	60	38	58	951
IV	634	211	77	44	66	1 032
V	597	189	57	42	60	945
VI	635	207	56	47	50	995
VII	676	184	66	37	37	1 000
VIII	609	69	30	36	39	783
IX	640	188	65	38	51	982
X	663	199	48	49	62	991
XI	605	219	69	44		
XII	554	199	72			

(a) Livraisons aux consommateurs du pays et des autres pays de la Communauté ainsi qu'aux pays tiers
N.B.: Cependant pour l'Allemagne (R.F.) les livraisons totales comprennent aussi les livraisons aux négociants des autres pays de la Communauté

Consegna ai consumatori del paese e degli altri paesi della Comunità come anche ai paesi terzi

N.B.: Per la Germania (R.F.), le consegne totali comprendono ugualmente le consegne ai commercianti degli altri paesi della Comunità

(b) Y compris les ferrailles de fonte alliées (Pour l'Allemagne [R.F.] non compris les ferrailles de fonte alliées)
Incluso rottame di ghisa legata (Per la Germania [R.F.] non compreso rottame di ghisa legata)

(c) A partir du 1^{er} juillet 1959 y compris la Sarre
Dal 1^o luglio 1959 inclusa la Sarre

(d) Jusqu'au 30 juin 1959 y compris la Sarre
Fino al 30 giugno 1959 inclusa la Sarre

(a) Lieferungen an Verbraucher des Inlandes und der übrigen Länder der Gemeinschaft sowie in dritten Ländern

N.B.: Für Deutschland (BR) umfassen die Gesamtlieferungen auch die Lieferungen an Händler in den übrigen Gemeinschaftsländern

Leveringen aan binnenlandse verbruikers, evenals leveringen aan verbruikers in de andere landen van de Gemeenschap en aan verbruikers in derde landen

N.B.: Voor Duitsland (BR) omvatten de totale leveringen ook de leveringen aan handelaren in de overige landen van de Gemeenschap

(b) Einschließlich legierter Gußbruch (Bei Deutschland [BR] ist der legierte Gußbruch nicht einbegriffen)
Met inbegrip van gelegeerd gegoten schroot (Voor Duitsland [BR] gelegeerd gegoten schroot niet inbegrepen)

(c) Ab 1. Juli 1959 einschließlich Saarland
Vanaf 1 juli 1959 inclusief Saarland

(d) Bis 30. Juni 1959 einschließlich Saarland
Tot en met 30 juni 1959 inclusief Saarland

Commerce extérieur, et échanges intérieurs de ferraille (a) pour l'ensemble de la Communauté, par catégories

Außenhandel und Binnenaustausch an Schrott (a) nach Sorten für die Gemeinschaft insgesamt

1000 t

Commercio estero, e scambi all'interno, di rottame (a), per l'insieme della Comunità e per categorie

Buitenlandse handel van — en ruilverkeer binnen — de Gemeenschap in schroot (a) per soort

Zeit Période Parlodo Tijdvak	Nicht sortiert oder klassiert Ni triés ni classés Non cernite nè classificate Niet gesor- teerd of geklasseerd	Sortiert oder klassiert Triés ou classés Cernite o classificate Gesorteerd of geklasseerd			Insgesamt Total Totale Totaal	Nicht sortiert oder klassiert Ni triés ni classés Non cernite nè classificate Niet gesor- teerd of geklasseerd	Sortiert oder klassiert Triés ou classés Cernite o classificate Gesorteerd of geklasseerd			Insgesamt Total Totale Totaal			
		Aus Gußeisen De fonte Di ghisa Van gietijzer	Aus verzinnem Stahl Di ferro stagnato Van vertind plaatijzer	Sonstiger Autres Altre Overige			Aus Gußeisen De fonte Di ghisa Van gietijzer	Aus verzinnem Stahl Di ferro stagnato Van vertind plaatijzer	Sonstiger Autres Altre Overige				
Einfuhr aus dritten Ländern <i>Importations des pays tiers</i> <i>Importazioni dai paesi terzi</i> <i>Invoer uit derde landen</i>													
1954	90	35	22	379	527	17	18	1	309	345			
1955	603	50	26	1 790	2 469	1	12	0	14	28			
1956	784	12	28	1 801	2 624	2	8	0	18	29			
1957	883	11	30	2 600	3 524	1	8	0	13	22			
1958	311	61	29	1 940	2 341	0	11	0	33	44			
1959	140	74	34	942	1 190	9	3	0	84	96			
1960	82	41	35	1 550	1 708	1	6	—	11	18			
1961	124	74	41	1 986	2 225	3	9	—	5	18			
1962	217	131	47	1 661	2 055	2	10	0	7	19			
1963	160	171	51	1 641	2 024	5	2	—	62	69			
1964													
I	4	13	6	83	107	0	0	—	9	10			
II	7	20	5	113	145	1	0	—	7	8			
III	18	13	6	95	132	0	0	—	13	13			
IV	20	23	5	153	201	0	0	—	20	20			
V	15	13	3	189	220	1	0	—	18	18			
VI	9	3	5	188	205	1	0	—	35	35			
VII	26	2	5	219	252	2	0	0	20	22			
VIII	14	3	4	223	244	—	0	—	9	9			
IX	10	3	4	155	171	0	—	—	10	10			
X	2	3	4	159	169	0	0	—	3	3			
XI	7	4	5	153	169	0	—	—	1	1			
XII													
Bezüge aus Ländern der EGKS <i>Réceptions des pays de la CECA</i> <i>Arrivi dai paesi della CECA</i> <i>Aanvoer uit landen van de EGKS</i>													
1954	495	194	3	1 161	1 852	38	179	4	1 394	1 615			
1955	432	97	2	1 189	1 721	16	91	4	1 304	1 415			
1956	420	101	4	1 201	1 727	13	108	10	1 467	1 598			
1957	354	111	3	1 345	1 814	38	106	14	1 603	1 761			
1958	190	90	3	1 444	1 727	32	105	8	1 666	1 811			
1959	150	91	6	2 435	2 682	81	83	9	2 474	2 647			
1960	231	182	8	2 904	3 324	159	166	11	2 870	3 206			
1961	199	136	7	2 750	3 093	99	129	7	3 053	3 289			
1962	238	149	9	2 669	3 064	67	158	10	2 741	2 977			
1963	269	167	6	2 770	3 212	108	181	19	2 922	3 230			
1964													
I	12	12	0	235	259	15	14	2	263	293			
II	22	14	1	234	271	18	15	2	282	317			
III	23	14	1	310	348	16	15	2	306	339			
IV	26	17	1	284	327	11	17	2	282	312			
V	19	14	1	250	284	10	15	2	225	251			
VI	14	15	0	250	279	13	15	2	252	281			
VII	14	18	1	268	300	13	24	2	282	320			
VIII	15	11	1	226	252	10	12	2	200	224			
IX	18	15	1	260	294	19	17	2	239	277			
X	15	19	1	279	314	15	21	2	307	346			
XI	22	17	1	250	290	10	17	2	307	336			
XII													
Lieferungen nach Ländern der EGKS <i>Livraisons aux pays de la CECA</i> <i>Consegne ai paesi della CECA</i> <i>Leveringen aan landen van de EGKS</i>													

(a) Ferraille de fonte et d'acier, non compris les vieux rails
Rottame di ghisa e acciaio non compresa le rotaie usate

(a) Eisen- und Stahlschrott, ohne alte Schienen
Staalschroot en gegoten schroot, gebruikte rails niet inbegrepen

Importations et exportations de ferraille (a) par pays ou zones géographiques

Importazioni ed esportazioni di rottame (a) per paesi o zone geografiche

Ein- und Ausfuhr von Schrott (a) nach Ländern oder Ländergruppen

In- en uitvoer van schroot (a) per land resp. landen-groep

116

(EGKS/CECA · DEUTSCHLAND (BR))

1000 t

Länder Pays Paesi Landen	Einfuhr Importations Importazioni Invoer (b)				Ausfuhr Exportations Esportazioni Uitvoer (c)			
	1962	1963	1964 I-IX	1964	1962	1963	1964 I-IX	1964
EGKS/CECA								
Deutschland (BR)	1 242	1 285	845		360	454	506	
France	1 231	1 128	1 036		289	442	262	
Italia	1	0	2		2 222	2 239	1 731	
Niederland	231	281	303		34	46	25	
UEBL · BLEU	360	519	428		72	49	91	
EGKS · CECA	3 064	3 212	2 615		2 977	3 230	2 615	
Insgesamt · Total	554	664	609		18	59	140	
Europa	487	591	507		3	3	3	
West-europa	8	5	14		1	5	5	
Finland · Norw. · Dän. / Finl. · Norv. · Dan.	28	23	26		0	1	2	
Schweiz · Suisse	6	10	18		10	8	4	
Ost-europa	2	3	4		1	35	84	
Österreich · Autriche	1	4	0		3	7	32	
Spanien · Espagne	5	4	2		0	—	10	
Jugoslawien · Yougoslavie	13	21	31		1	0	—	
Sonstige · Autres	556	661	602		18	59	140	
Zusammen · Total	533	640	583		14	52	98	
dar. EFTA · dont AELE	4	3	7		—	0	—	
Osteuropa · Europe Orientale								
Amerika	1 371	1 220	993		0	0	0	
Nordamerika · Amérique du Nord	1 364	1 207	976		0	0	0	
darunter USA · dont USA	1 285	1 109	922		—	0	0	
Amerique	7	12	9		0	0	—	
Mittelamerika · Amérique Centrale	0	1	7		0	0	—	
Südamerika · Amérique du Sud								
Afrika	95	94	35		0	0	1	
Afrique	83	77	23		0	0	0	
darunter Nordafrika · dont Afrique du Nord								
Asien · Asie	4	1	3		1	9	6	
Ozeanien · Océanie	8	0	0		—	—	—	
Übrige · Divers	23	44	38		0	0	—	
Dritte Länder zusammen · Total pays tiers	2 055	2 024	1 678		19	69	146	
Insgesamt · Total général	5 120	5 236	4 292		2 995	3 298	2 761	

Deutschland (BR)								
France	41	34	39		87	121	51	
Italia	0	0	1		1 097	1 103	765	
Niederland	173	208	223		4	13	7	
UEBL · BLEU	143	209	221		9	11	8	
EGKS · CECA	357	450	483	673	1 197	1 249	831	1 199
Insgesamt · Total	184	133	386		10	46	105	
Europa	145	102	336		0	1	2	
West-europa	5	4	11		1	4	4	
Finland · Norw. · Dän. / Finl. · Norv. · Dan.	24	19	24		—	1	2	
Schweiz · Suisse	2	3	4		9	4	2	
Ost-europa	1	0	1		1	35	84	
Österreich · Autriche	—	0	—		0	0	1	
Spanien · Espagne	1	—	—		—	—	10	
Jugoslawien · Yougoslavie	4	3	10		—	—	—	
Sonstige · Autres	182	132	386		10	46	105	
Zusammen · Total	175	129	380		10	45	94	
dar. EFTA · dont AELE	2	1	0		—	—	—	
Osteuropa · Europe Orientale								
Amerika	49	11	398		—	0	0	
Nordamerika · Amérique du Nord	47	6	384		—	0	0	
darunter USA · dont USA	47	4	371		—	0	0	
Amerique	2	4	7		—	—	—	
Mittelamerika · Amérique Centrale	—	1	7		—	0	—	
Südamerika · Amérique du Sud								
Afrika	1	0	5		—	0	—	
Afrique	1	—	—		—	—	—	
darunter Nordafrika · dont Afrique du Nord								
Asien · Asie	1	0	0		0	5	2	
Ozeanien · Océanie	7	0	—		—	—	—	
Übrige · Divers	22	43	38		—	—	—	
Dritte Länder zusammen · Total pays tiers	264	188	828	1 091	11	50	107	109
Insgesamt · Total général	621	638	1 310	1 765	1 207	1 299	938	1 308

(a) Ferraille de fonte et d'acier, non compris les vieux rails
Rottame di ghisa e acciaio non compreso le rotaie usate
(b) Importations des pays tiers et réceptions des pays de la Communauté

Importazioni dai paesi terzi e arrivi dai paesi della Comunità.
(c) Exportations vers les pays tiers et livraisons aux autres pays de la Communauté
Esportazioni verso i paesi terzi e consegne agli altri paesi della Comunità

(a) Eisen- und Stahlschrott, ohne alte Schienen
Staalschroot en gegoten schroot, gebruikte rails niet inbegrepen
(b) Einfuhr aus dritten Ländern und Bezüge aus anderen Ländern der Gemeinschaft
Invoer uit derde landen en aanvoer uit andere landen der Gemeenschap.
(c) Ausfuhr nach dritten Ländern und Lieferungen in andere Länder der Gemeinschaft
Uitvoer naar derde landen en leveringen aan andere landen der Gemeenschap

Importations et exportations de ferraille (a) par pays ou zones géographiques
Importazioni ed esportazioni di rottame (a) per paesi o zone geografiche
Ein- und Ausfuhr von Schrott (a) nach Ländern oder Ländergruppen
In- en uitvoer van schroot (a) per land resp. landen-groep

1000 t

(FRANCE · ITALIA)

Länder Pays Paesi Landen	Einfuhr Importations Importazioni Invoer (b)				Ausfuhr Exportations Esportazioni Uitvoer (c)			
	1962	1963	1964 I-IX	1964	1962	1963	1964 I-IX	1964
France								
Deutschland (BR)	87	119	53		42	41	47	
Italia	0	0	2		1 112	1 131	954	
Niederland	30	47	26		0	2	2	
UEBL · BLEU	175	271	181		35	14	35	
EGKS · CECA	292	437	262	361	1 188	1 188	1 038	1 474
	Insgesamt · Total	26	117	89	2	7	26	
Europa	West-europa	Großbritannien · Royaume-Uni	24	115	87	0	0	0
		Schweden · Suède	0	0	—	—	0	0
Europa	Europe de l'Ouest	Finn. - Norw. - Dän. / Finl. - Norv. - Dan.	1	0	0	—	—	—
		Schweiz · Suisse	1	2	1	—	—	0
Europa	Europe de l'Ouest	Österreich · Autriche	—	0	0	—	—	—
		Spanien · Espagne	—	—	—	2	6	26
Europa	l'Ouest	Jugoslawien · Yougoslavie	—	—	—	—	—	—
		Sonstige · Autres	0	1	0	—	0	—
Europa	l'Ouest	Zusammen · Total	26	117	89	2	7	26
		dar. EFTA · dont AELE	26	117	89	0	1	1
Amerika	Amérique	Osteuropa · Europe Orientale	—	—	—	—	—	—
		Insgesamt · Total	50	22	100	0	0	—
Amerika	Amérique	Nordamerika · Amérique du Nord	49	22	100	—	—	—
		darunter USA · dont USA	44	22	100	—	—	—
Amerika	Amérique	Mittelamerika · Amérique Centrale	0	—	0	0	0	—
		Südamerika · Amérique du Sud	—	—	0	0	—	—
Afrika	Afrique	Insgesamt · Total	0	0	1	0	0	0
		darunter Nordafrika · dont Afrique du Nord	0	0	0	0	0	0
Asien · Asie		0	0	0	0	1	1	
Ozeanien · Océanie		—	—	—	—	—	—	
Übrige · Divers		—	—	—	—	—	—	
Dritte Länder zusammen · Total pays tiers		76	140	191	223	2	8	27
Insgesamt · Total général		367	577	452	584	1 190	1 195	1 065
Italia								
Deutschland (BR)	1 133	1 145	779		0	0	0	
France	1 153	1 077	958		0	1	2	
Niederland	2	2	5		0	0	0	
UEBL · BLEU	12	7	8		0	1	1	
EGKS · CECA	2 301	2 231	1 749	2 380	1	2	3	4
	Insgesamt · Total	259	336	108	0	0	0	
Europa	West-europa	Großbritannien · Royaume-Uni	238	302	64	0	0	—
		Schweden · Suède	0	0	2	0	—	—
Europa	Europe de l'Ouest	Finn. - Norw. - Dän. / Finl. - Norv. - Dan.	0	2	0	—	—	—
		Schweiz · Suisse	4	5	13	0	—	0
Europa	Europe de l'Ouest	Österreich · Autriche	1	2	2	—	—	0
		Spanien · Espagne	1	4	0	—	—	0
Europa	l'Ouest	Jugoslawien · Yougoslavie	4	4	2	—	—	—
		Sonstige · Autres	9	16	19	—	—	—
Europa	l'Ouest	Zusammen · Total	257	333	103	0	0	0
		dar. EFTA · dont AELE	247	318	91	0	0	0
Europa	l'Ouest	Osteuropa · Europe Orientale	2	3	6	—	0	—
		Insgesamt · Total	1 268	1 181	494	0	0	0
Amerika	Amérique	Nordamerika · Amérique du Nord	1 265	1 176	491	—	0	0
		darunter USA · dont USA	1 192	1 081	449	—	0	0
Amerika	Amérique	Mittelamerika · Amérique Centrale	2	5	2	—	0	—
		Südamerika · Amérique du Sud	0	1	0	0	—	—
Afrika	Afrique	Insgesamt · Total	93	94	27	—	0	—
		darunter Nordafrika · dont Afrique du Nord	82	76	23	—	—	—
Asien · Asie		3	1	3	—	0	—	
Ozeanien · Océanie		1	—	—	—	—	—	
Übrige · Divers		1	0	0	0	0	—	
Dritte Länder zusammen · Total pays tiers		1 625	1 613	632	769	0	0	0
Insgesamt · Total général		3 926	3 844	2 382	3 149	1	2	3

(a) Ferraille de fonte et d'acier, non compris les vieux rails
Rottame di ghisa e acciaio non compreso le rotale usate
(b) Importations des pays tiers et réceptions des pays de la Communauté

Importazioni dai paesi terzi e arrivi dai paesi della Comunità.
(c) Exportations vers les pays tiers et livraisons aux autres pays de la Communauté
Esportazioni verso i paesi terzi e consegne agli altri paesi della Comunità

(a) Eisen- und Stahlschrott, ohne alte Schienen
Staalschroot en gegoten schroot, gebruikte rails niet inbegrepen
(b) Einfuhr aus dritten Ländern und Bezüge aus anderen Ländern der Gemeinschaft

Invoer uit derde landen en aanvoer uit andere landen der Gemeenschap.
(c) Ausfuhr nach dritten Ländern und Lieferungen in andere Länder der Gemeinschaft
Uitvoer naar derde landen en leveringen aan andere landen der Gemeenschap

Importations et exportations de ferraille (a) par pays ou zones géographiques

Importazioni ed esportazioni di rottame (a) per paesi o zone geografiche

Ein- und Ausfuhr von Schrott (a) nach Ländern oder Ländergruppen

In- en uitvoer van schroot (a) per land resp. landen-groep

118

(NEDERLAND · UEBl/BLEU)

1000 t

Länder Pays Paesi Landen	Einfuhr Importations Importazioni Invoer (b)				Ausfuhr Exportations Esportazioni Uitvoer (c)					
	1962	1963	1964		1962	1963	1964			
			I-IX	1964			I-IX	1964		
Nederland										
Deutschland (BR)	12	14	5		172	200	231			
France	0	1	2		28	47	26			
Italia	—	0	0		4	3	3			
UEBl · BLEU	30	32	18		27	23	47			
EGKS · CECA	42	47	26	36	230	273	307		411	
Insgesamt · Total	38	40	7		4	6	6			
Europa	Großbritannien · Royaume-Uni		6		3	2	0			
	Schweden · Suède		0		0	1	2			
	West-europa Finn. - Norw. - Dän. / Finl. - Norv. - Dan.		1		0	—	—			
	Schweiz · Suisse		0		1	4	1			
	Österreich · Autriche		—		0	—	—			
Europe	Europe de l'Ouest Spanien · Espagne		—		0	0	3			
	Jugoslawien · Yougoslavie		—		—	—	—			
	Sonstige · Autres		0	1	1	0	—			
	Zusammen · Total		38	40	7	4	6	6		
	dar. EFTA · dont AELE		38	40	6	4	6	3		
Osteuropa · Europe Orientale		0	0	0	—	—	—			
Amerika	Insgesamt · Total		3	3	0	0	0			
	Nordamerika · Amérique du Nord		0	0	0	0	0	0		
Amérique	darunter USA · dont USA		0	0	0	—	—	0		
	Mittelamerika · Amérique Centrale		2	2	0	—	—	—		
	Südamerika · Amérique du Sud		0	—	—	—	—	—		
Afrika	Insgesamt · Total		0	0	0	—	—	—		
	darunter Nordafrika · dont Afrique du Nord		—	—	0	—	—	—		
Asien · Asie	—	0	0		0	3	2			
Ozeanien · Océanie	—	—	0		—	—	—			
Übrige · Divers	0	0	0		—	—	—			
Dritte Länder zusammen · Total pays tiers	40	43	7	8	4	9	8		12	
Insgesamt · Total général	82	90	32	44	234	282	315		423	

UEBl · BLEU										
Deutschland (BR)	10	7	7		147	213	228			
France	36	16	38		175	273	183			
Italia	0	0	0		10	1	8			
Nederland	27	23	50		29	32	15			
EGKS · CECA	73	47	95		360	519	435			
Insgesamt · Total	48	38	19		2	1	2			
Europa	Großbritannien · Royaume-Uni		43	33	15	—	0	0		
	Schweden · Suède		2	1	1	0	0	0		
	West-europa Finn. - Norw. - Dän. / Finl. - Norv. - Dan.		1	2	2	—	—	—		
	Schweiz · Suisse		—	0	0	—	—	0		
	Österreich · Autriche		1	1	0	—	0	—		
Europe	Europe de l'Ouest Spanien · Espagne		—	—	0	1	0	2		
	Jugoslawien · Yougoslavie		—	0	0	—	—	—		
	Sonstige · Autres		1	2	0	1	—	—		
	Zusammen · Total		48	38	18	2	1	2		
	dar. EFTA · dont AELE		47	37	18	0	0	0		
Osteuropa · Europe Orientale		0	0	1	—	—	—			
Amerika	Insgesamt · Total		2	2	1	—	0	0		
	Nordamerika · Amérique du Nord		2	0	1	—	0	0		
Amérique	darunter USA · dont USA		1	2	1	—	0	0		
	Mittelamerika · Amérique Centrale		0	0	0	—	—	—		
	Südamerika · Amérique du Sud		—	—	0	—	—	—		
Afrika	Insgesamt · Total		0	0	0	—	—	0		
	darunter Nordafrika · dont Afrique du Nord		0	0	0	—	—	—		
Asien · Asie	0	0	0		—	1	1			
Ozeanien · Océanie	—	—	—		—	—	—			
Übrige · Divers	—	—	—		—	—	—			
Dritte Länder zusammen · Total pays tiers	50	40	20		2	1	4			
Insgesamt · Total général	123	87	116		362	521	439			

(a) Ferraille de fonte et d'acier, non compris les vieux rails
Rottame di ghisa e acciaio non compreso le rotale usate
(b) Importations des pays tiers et réceptions des pays de la Communauté
Importazioni dai paesi terzi e arrivi dai paesi della Comunità.
(c) Exportations vers les pays tiers et livraisons aux autres pays de la Communauté
Esportazioni verso i paesi terzi e consegne agli altri paesi della Comunità

(a) Eisen- und Stahlschrott, ohne alte Schienen
Staalschroot en gegoten schroot, gebruikte rails niet inbegrepen
(b) Einfuhr aus dritten Ländern und Bezüge aus anderen Ländern der Gemeinschaft
Invoer uit derde landen en aanvoer uit andere landen der Gemeenschap.
(c) Ausfuhr nach dritten Ländern und Lieferungen in andere Länder der Gemeinschaft
Uitvoer naar derde landen en leveringen aan andere landen der Gemeenschap

Teil III: Eisen- und Manganerzgruben

III° Partie: Mines de fer et de manganèse

III° Parte: Miniere di ferro e di manganese

III° Deel: IJzererts- en mangaanertsmijnen

|

**Erzeugung, Lieferungen,
Beschäftigte, Löhne, Leistungen**

**Produzione, Consegne,
Impiego, Salario, Rendimento**

**Production, Livraisons,
Emploi, Salaires, Rendement**

**Produktie, Leveringen,
Werknemers, Lonen, Prestaties**

1000 t

Zeit Période Periodo Tijdvak	Roherzförderung Extraction brute de minerai Estrazione grezza di minerale Bruto-ijzerertswinning		Erzeugung Production marchande Produzione utilizzabile Produktie						Bestände bei den Gruben Stocks des mines Giacenze delle miniere Voorraden bij de mijnen (b)	
			Handelsfähiges Roherz Minerai brut Minerale grezza In de handel gangbaar ruwerts		Aufbereitetes Erz Mineral traité Minerale trattato Bereid erts (a)		Zusammen Total Totale Totaal		Zusammen Total Totale Totaal	darunter - dont - di cui - waarvan - Roherz Minerai brut Minerale grezza Ruwerts
	I	II	I	II	I	II	I	II		
1954	64 967	19 055	53 349	15 469	7 470	2 906	60 819	18 375	6 229	5 799
1955	76 030	22 296	61 591	17 929	9 191	3 590	70 782	21 519	4 413	4 109
1956	80 675	23 471	64 805	18 702	10 121	3 932	74 926	22 634	3 621	3 225
1957	87 441	25 085	70 579	20 110	10 553	4 120	81 132	24 230	4 858	4 421
1958	87 060	25 290	70 499	20 157	10 366	3 986	80 865	24 143	7 138	6 505
1959	88 356	25 567	71 728	20 678	10 671	4 114	82 399	24 792	7 935	7 201
1960	95 869	27 526	77 204	22 057	12 264	4 662	89 468	26 719	7 945	7 184
1961	95 899	27 329	77 762	21 959	11 633	4 534	89 395	26 493	8 670	7 514
1962	92 331	26 529	76 044	21 622	10 384	4 106	86 428	25 728	11 199	9 759
1963	80 169	23 162	66 457	18 970	9 023	3 622	75 480	22 593	11 400	9 350
1964 p	81 398	23 655	69 544	20 042	7 708	3 135	77 256	23 179	11 385	9 664
1963 I	7 721	2 218	6 417	1 829	825	327	7 242	2 156	11 575	10 029
II	7 149	2 057	5 963	1 695	782	309	6 745	2 004	11 850	10 271
III	4 768	1 370	3 479	970	854	340	4 333	1 310	11 306	9 647
IV	7 275	2 099	6 089	1 730	779	318	6 868	2 048	11 390	9 679
V	7 493	2 157	6 276	1 782	814	327	7 090	2 109	11 637	9 861
VI	6 806	1 957	5 730	1 628	719	288	6 449	1 916	11 794	9 961
VII	6 517	1 871	5 417	1 535	714	291	6 131	1 826	11 535	9 628
VIII	5 437	1 557	4 368	1 231	694	282	5 062	1 513	11 003	9 093
IX	6 730	1 877	5 620	1 599	716	294	6 336	1 893	11 112	9 172
X	7 371	2 129	6 235	1 781	743	303	6 978	2 084	11 335	9 371
XI	6 501	1 879	5 432	1 550	690	279	6 122	1 829	11 446	9 415
XII	6 406	1 852	5 438	1 552	653	268	6 091	1 820	11 402	9 352
1964 I	7 180	2 082	6 116	1 760	682	277	6 798	2 037	11 672	9 669
II	6 747	1 952	5 744	1 649	659	266	6 404	1 915	11 796	9 769
III	6 843	1 997	5 854	1 692	651	264	6 505	1 955	11 949	9 936
IV	7 265	2 115	6 264	1 808	673	273	6 938	2 081	12 295	10 338
V	6 607	1 920	5 665	1 630	628	256	6 294	1 887	12 279	10 367
VI	7 091	2 074	6 089	1 762	658	271	6 747	2 033	12 453	10 560
VII	6 049	1 757	5 126	1 476	605	249	5 732	1 725	11 967	10 049
VIII	5 135	1 480	4 231	1 215	561	223	4 792	1 439	11 182	9 300
IX	7 143	2 076	6 111	1 762	674	274	6 785	2 036	11 343	9 465
X	7 414	2 147	6 396	1 838	654	267	7 050	2 106	11 433	9 592
XI	6 932	2 014	5 936	1 714	624	255	6 560	1 969	11 355	9 609
XII	6 992	2 041	6 012	1 736	639	260	6 651	1 996	11 411	9 664
1965 I	6 919	2 014	5 939	1 713	642	260	6 581	1 973	11 431	9 728
II										

I Quantités - Quantità
II Fer contenu - Ferro contenuto(a) Minerais traités, enrichis, calibrés, grillés, frittés, agglomérés, etc.
Minerali trattati, arricchiti, calibrati, grigliati, arrostiti, agglomerati(b) A la fin de la période
Alla fine del periodoI Stoff-t - Hoeveelheid
II Fe-Inhalt - Fe-gehalte(a) Einschließlich Rösterz sowie Eisenerzsinter der Gruben
Met inbegrip van gerooste en gesinterde ertsen van de mijnen(b) Am Ende des Zeitraumes
Op het einde van het tijdvak

Zeit Période Periodo Tijdvak	In die Gemeinschaft Dans la Communauté Nella Comunità Binnen de Gemeenschap			Nach dritten Ländern Dans les pays tiers Nei paesi terzi Naar derde landen			Insgesamt Total général Totale generale Totaal geneeraal
	Rohertz Mineral brut Minerale grezza Ruwerts	Aufbereitetes Erz Mineral traité et grillé Minerale trattato e grigliato Bereid erts (a)	Zusammen Total Totale Totaal	Rohertz Mineral brut Minerale grezza Ruwerts	Aufbereitetes Erz Mineral traité et grillé Minerale trattato e grigliato Bereid erts (a)	Zusammen Total Totale Totaal	
1954	51 217	7 066	58 283	434	159	593	58 876
1955	62 763	8 973	71 736	654	268	922	72 658
1956	65 244	9 616	74 860	616	250	866	75 726
1957	68 768	10 045	78 813	648	302	950	79 763
1958	68 156	10 051	78 207	509	255	764	78 971
1959	70 736	10 671	81 407	450	238	688	82 095
1960	76 464	12 125	88 589	293	442	735	89 324
1961	77 109	11 100	88 209	170	477	647	88 856
1962	73 852	9 868	83 720	102	474	576	84 296
1963	65 743	8 184	73 927	121	400	521	74 448
1964 p	69 122	7 402	76 545	234	244	480	77 023
1963 I	6 107	741	6 848	18	28	47	6 895
II	5 712	666	6 378	14	26	41	6 419
III	4 138	773	4 911	19	33	52	4 963
IV	6 043	710	6 753	7	34	41	6 794
V	6 102	731	6 833	8	35	43	6 876
VI	5 647	626	6 273	9	33	42	6 315
VII	5 718	636	6 354	6	35	41	6 395
VIII	4 918	619	5 537	10	34	43	5 580
IX	5 552	624	6 176	5	40	45	6 221
X	5 994	667	6 661	10	35	46	6 707
XI	5 313	694	6 007	7	31	38	6 045
XII	5 398	622	6 020	7	34	41	6 061
1964 I	5 816	619	6 436	12	21	33	6 468
II	5 592	603	6 195	20	21	41	6 236
III	5 666	628	6 294	28	20	49	6 343
IV	5 971	686	6 658	18	20	39	6 696
V	5 648	613	6 261	16	19	35	6 296
VI	5 873	650	6 522	18	19	37	6 559
VII	5 593	559	6 152	21	19	40	6 192
VIII	4 944	591	5 535	30	21	51	5 586
IX	5 909	638	6 547	18	21	39	6 586
X	6 266	587	6 873	22	21	43	6 916
XI	5 924	616	6 540	19	21	40	6 580
XII	5 920	612	6 532	12	21	33	6 565
1965 I	5 861	604	6 465	10	21	32	6 496
II							

a) Minerais traités, enrichis, calibrés, grillés, frittés, agglomérés, etc.
 Minerali trattati, arricchiti, calibrati, grigliati, arrostiti, agglomerati

(a) Einschließlich Rösterz sowie Eisenerzsinter der Gruben
 Met inbegrip van gerooste en gesinterde ertsen van de mijnen

1000 t

DEUTSCHLAND (BR) • FRANCE

Zeit Période Periodo Tijdvak	Roherzforderung Extraction brute de mineral de fer		Erzeugung von handelsfähigem Erz Production marchande Produzione utilizzabile		Versand Livraisons Consegne Leveringen				Bestände Stocks à la fin de la période Scorte alla fine del periodo Voorraden (b)
	Estrazione grezza di minerale di ferro		Produktie van in de handel gangbaar ijzererts (a)		In das Inland Dans le pays Nel paese Aan binnenlandse verbruikers	In andere Länder der Gemeinschaft Autres pays de la Communauté Altri paesi della Comunità Aan andere landen van de Gemeenschap	In dritte Länder Pays tiers Paesi terzi Aan derde landen	Zusammen Total Totale Totaal	
	I	II	I	II					
	I	II	I	II	I	II	I	II	
Deutschland (BR)									
1954	13 039	3 551	9 927	3 100	9 661	47	183	9 891	766
1955	15 683	4 227	11 855	3 679	11 878	19	253	12 150	443
1956	16 928	4 512	12 875	3 939	12 530	35	258	12 823	531
1957	18 320	4 826	13 813	4 217	13 217	48	268	13 533	821
1958	17 984	4 745	13 479	4 108	13 011	24	265	13 300	1 198
1959	18 063	4 778	13 753	4 216	13 560	9	250	13 819	1 463
1960	18 869	4 998	14 184	4 412	14 412	0	217	14 629	1 091
1961	18 866	5 011	14 067	4 369	13 912	1	223	14 136	1 273
1962	16 643	4 469	12 426	3 892	11 959	1	251	12 211	1 894
1963	12 898	3 477	9 505	3 074	9 150	1	254	9 405	2 254
1964	11 612	3 146	8 696	2 554	8 359	0	248	8 612	2 204
1964 V	912	245	681	218	648	0	19	668	2 312
VI	925	253	696	225	670	0	20	690	2 314
VII	933	255	718	232	679	0	20	699	2 322
VIII	952	258	713	230	772	0	21	794	2 249
IX	987	267	734	235	702	0	21	723	2 252
X	1 016	270	754	240	709	0	22	732	2 245
XI	1 005	270	734	234	697	0	22	719	2 226
XII	967	264	734	236	699	0	21	721	2 204
1965 I	968	262	731	232	694	0	21	715	2 204
II	933	255	701	226	652	0	20	672	2 227
France									
1954	44 362	13 331	43 824	13 240	24 912	16 666	409	41 990	4 203
1955	50 885	15 463	50 265	15 375	30 979	20 019	652	51 650	2 879
1956	53 359	16 121	52 689	16 016	32 180	20 715	608	53 503	1 962
1957	58 525	17 728	57 777	17 611	34 327	21 759	631	56 717	2 983
1958	60 167	18 127	59 438	18 006	34 298	22 951	501	57 750	4 676
1959	61 597	18 442	60 898	18 353	36 043	24 065	438	60 546	5 178
1960	67 724	20 054	66 911	19 957	39 416	26 310	519	66 245	5 739
1961	67 395	19 796	66 580	19 708	40 153	25 568	424	66 145	6 151
1962	67 117	19 800	66 317	19 706	38 347	25 699	325	64 371	8 059
1963	58 476	17 364	57 883	17 318	36 377	21 342	267	57 985	7 710
1964	61 472	18 459	60 941	18 435	38 692	21 842	226	60 762	7 714
1964 V	5 009	1 496	4 970	1 496	3 225	1 742	15	4 982	8 508
VI	5 428	1 627	5 380	1 626	3 349	1 830	17	5 196	8 672
VII	4 325	1 294	4 295	1 294	3 098	1 698	20	4 817	8 134
VIII	3 470	1 035	3 430	1 030	2 473	1 627	29	4 129	7 432
IX	5 433	1 622	5 385	1 620	3 289	1 888	18	5 195	7 602
X	5 678	1 692	5 633	1 691	3 552	1 955	20	5 527	7 688
XI	5 303	1 585	5 253	1 582	3 370	1 875	18	5 263	7 651
XII	5 367	1 602	5 321	1 600	3 368	1 845	12	5 225	7 714
1965 I	5 311	1 589	5 254	1 583	3 327	1 838	10	5 176	7 782
II	5 132	1 537	5 071	1 529	3 194	1 763	9	4 965	7 871

I Quantités - Quantità
 II Fer contenu - Ferro contenuto

(a) Minerais traités, enrichis, calibrés, grillés, frittés, agglomérés, etc.

Minerali trattati, arricchiti, calibrati, grigliati, arrostiti, agglomerati

(b) A la fin de la période
 Alla fine del periodo

I Stoff-t - Hoeveelheid
 II Fe-Inhalt - Fe-gehalte

(a) Gewinnung von handelsfähigem Roherz und Erzeugung von aufbereitetem Erz einschl. Röst- und Eisenerzinter der Gruben
 Winning van in de handel gangbaar ruwert en produktie van bereid erts met inbegrip van geroeste en gesinterde erts van de mijnen

(b) Am Ende des Zeitraumes
 Op het einde van het tijdvak

ITALIA · LUXEMBOURG

1000 t

Zeit Période Periodo Tijdvak	Roherzförderung Extraction brute de minerai de fer		Erzeugung von handelsfähigem Erz Production marchande Produzione utilizzabile Produktie van in de handel gangbaar ijzererts (a)		Versand Livraisons Consegne Leveringen				Bestände Stocks à la fin de la période Scorte alla fine del periodo Voorraden (b)
	Estrazione grezza di minerale di ferro Bruto-ijzerertswinning				In das Inland Dans le pays Nel paese Aan binnenlandse verbruikers	In andere Länder der Gemeinschaft Autres pays de la Communauté Altri paesi della Comunità Aan andere landen van de Gemeenschap	In dritte Länder Pays tiers Paesi terzi Aan derde landen	Zusammen Total Totale Totaal	
	I	II	I	II					
Italia									
1954	1 601	613	1 092	515	1 031	—	—	1 031	347
1955	2 151	781	1 375	640	1 299	41	17	1 357	377
1956	2 650	900	1 624	744	1 483	55	—	1 538	486
1957	2 611	881	1 576	744	1 331	51	49	1 431	551
1958	2 150	736	1 253	604	1 183	4	—	1 187	698
1959	2 045	679	1 204	589	1 180	—	—	1 180	698
1960	2 138	695	1 222	578	1 239	—	—	1 239	610
1961	2 065	671	1 158	561	1 152	—	—	1 152	620
1962	1 983	657	1 097	527	1 179	—	—	1 179	544
1963	1 709	606	1 006	487	911	—	—	911	628
1964	1 569	523	983	416	935	—	—	935	615
1964 V	118	41	74	35	79	—	—	79	635
VI	155	53	89	41	105	—	—	105	628
VII	176	59	105	49	69	—	—	69	666
VIII	151	49	187	41	80	—	—	80	658
IX	138	44	81	37	83	—	—	83	649
X	111	37	54	25	56	—	—	56	652
XI	101	32	51	25	81	—	—	81	623
XII	117	41	55	27	75	—	—	75	615
1965 I	97	31	53	25	62	—	—	62	606
II	86	27	47	22	80	—	—	80	571
Luxembourg									
1954	5 887	1 493	5 892	1 493	4 448	1 435	—	5 883	911
1955	7 204	1 792	7 182	1 792	5 668	1 723	—	7 391	713
1956	7 594	1 894	7 594	1 890	5 823	1 846	—	7 669	639
1957	7 843	1 729	7 836	1 729	6 314	1 652	—	7 966	501
1958	6 636	1 646	6 572	1 630	5 482	1 123	—	6 605	543
1959	6 509	1 614	6 402	1 591	5 296	1 114	—	6 410	590
1960	6 978	1 721	6 978	1 721	5 848	1 203	—	7 051	490
1961	7 458	1 817	7 458	1 817	6 179	1 153	—	7 331	617
1962	6 507	1 578	6 507	1 578	5 451	1 002	—	6 452	694
1963	6 990	1 684	6 990	1 684	6 024	918	—	6 942	796
1964	6 680	1 638	6 680	1 638	5 678	936	—	6 635	842
1964 V	564	136	564	136	485	76	—	561	816
VI	577	140	577	140	485	78	—	563	831
VII	609	148	609	148	522	81	—	603	837
VIII	558	136	558	136	499	61	—	560	835
IX	580	142	580	142	497	84	—	581	834
X	604	147	604	147	521	76	—	598	840
XI	519	127	519	127	446	67	—	513	846
XII	536	132	536	132	472	68	—	540	842
1965 I	538	131	538	131	472	65	—	537	843
II	493	121	493	121	421	67	—	488	850

I Quantités - Quantità

II Fer contenu - Ferro contenuto

(a) Minerais traités, enrichis, calibrés, grillés, frittés, agglomérés, etc.

Minerali trattati, arricchiti, calibrati, grigliati, arrostiti, agglomerati

(b) A la fin de la période

Alla fine del periodo

I Stoff-t - Hoeveelheid

II Fe-inhalt - Fe-gehalte

(a) Gewinnung von handelsfähigem Roherz und Erzeugung von aufbereitetem Erz einschl. Rösterz und Eisenerzsinter der Gruben

Winning van in de handel gangbaar ruwerts en produktie van bereid erts met inbegrip van gerooste en gesinterde erts van de mijnen

(b) Am Ende des Zeitraumes

Op het einde van het tijdvak

Extraction brute et production marchande de mineral de fer par régions

Estrazione grezza e produzione commerciabile di minerale di ferro per regioni

1000 t

Zeit Période Periodo Tijdvak	Deutschland (BR)					France	
	Nord		Mitte		Süd (b)	Insgesamt	Est
	Salzgitter Ilsede	Osnabrück Weser- Wiehengebirge	Siegerland	Mitte Süd (a)			
1	2	3	4	5	6	7	
Roherz · Mineral brut							
1954	8 590		2 788		1 657	13 035	41 189
1955	10 780		2 881		2 022	15 683	46 690
1956	11 665		2 855		2 407	16 927	48 902
1957	12 732		3 029		2 561	18 322	53 833
1958	12 743		2 828		2 413	17 984	55 912
1959	12 964		2 684		2 415	18 063	57 235
1960	13 460		2 974		2 435	18 869	62 725
1961	13 523		2 972		2 371	18 866	62 400
1962	11 681		2 505		2 458	16 643	62 422
1963	8 917		1 983		1 997	12 898	54 365
1964p	8 240		1 549		1 851	11 612	57 454
1964 I	694		163		162	1 020	5 151
II	699		154		159	1 012	4 759
III	667		120		152	938	4 880
IV	660		128		157	945	5 287
V	664		115		133	912	4 687
VI	651		126		148	925	5 050
VII	652		128		154	933	4 057
VIII	680		121		151	952	3 235
IX	703		125		159	987	5 065
X	752		128		163	1 016	5 308
XI	718		122		165	1 005	4 948
XII	700		119		148	967	5 027
1965 I	696		121		151	968	4 965
II	668		119		146	933	4 784
Erzeugung von handelsfähigem Erz (c) · Production marchande (c)							
1954	6 588		1 832		1 508	9 927	41 189
1955	8 124		1 898		1 833	11 855	46 690
1956	8 836		1 885		2 154	12 875	48 902
1957	9 597		1 950		2 266	13 813	53 833
1958	9 458		1 821		2 200	13 479	55 912
1959	9 823		1 747		2 183	13 753	57 235
1960	10 177		1 849		2 157	14 184	62 725
1961	10 111		1 835		2 020	14 067	62 400
1962	8 807		1 506		2 114	12 426	62 422
1963	5 848		1 053		1 688	9 505	54 366
1964p	6 181		933		1 589	8 695	57 454
1964 I	530		95		136	751	5 151
II	527		81		144	753	4 759
III	501		74		127	703	4 880
IV	509		78		138	725	5 287
V	495		70		116	680	4 687
VI	493		75		128	696	5 050
VII	505		78		135	718	4 057
VIII	508		75		130	713	3 235
IX	523		77		134	734	5 065
X	539		78		136	754	5 308
XI	521		76		137	734	4 948
XII	530		76		128	734	5 027
1965 I	531		74		126	731	4 965
II	503		74		124	701	4 784

(a) Lahn-Dill, Taunus-Hunsrück, Oberhessen
 (b) Doggererzgebiet, Kreideerzgebiet
 (c) Minerais traités, enrichis, calibrés, grillés, agglomérés, etc.

(a) Lahn-Dill, Taunus-Hunsrück, Oberhessen
 (b) Doggererzgebiet, Kreideerzgebiet
 (c) Minerali trattati, arricchiti, calibrati, grigliati, arrostiti, agglomerati

Förderung von Roherz und handelsfähigem Erz nach Bezirken

Winning van ruwerts en in de handel gangbaar erts per bekken

123

1000 t

France			Italia	UEBL - BLEU		EGKS CECA	Zeit Période Periodo Tijdvak
Ouest	Centre-Midi	Total général		Belgique - België	Luxembourg		
8	9	10	11	12	13	14	
<i>Minerale grezzo - Ruwerts</i>							
2 986	187	44 362	1 600	81	5 887	64 965	1954
3 878	317	50 885	2 151	106	7 204	76 029	1955
4 095	362	53 359	2 650	144	7 594	80 675	1956
4 341	350	58 524	2 610	137	7 843	87 435	1957
3 863	392	60 167	2 150	123	6 636	87 060	1958
3 966	396	61 597	2 045	142	6 510	88 356	1959
4 592	407	67 724	2 138	160	6 978	95 869	1960
4 608	387	67 395	2 065	115	7 458	95 899	1961
4 374	322	67 117	1 983	81	6 507	92 331	1962
3 976	134	58 476	1 709	96	6 990	80 169	1963
3 911	105	61 472	1 570	61	6 680	81 395	1964 p
342	10	5 503	131	6	519	7 180	I 1964
310	9	5 078	118	5	534	6 747	II
344	9	5 234	122	6	543	6 843	III
348	9	5 644	131	8	537	7 265	IV
313	8	5 009	118	5	564	6 607	V
369	10	5 429	155	5	577	7 091	VI
258	10	4 325	176	5	609	6 049	VII
232	3	3 470	151	4	558	5 135	VIII
359	9	5 433	138	4	580	7 143	IX
360	10	5 678	111	5	604	7 414	X
346	9	5 303	101	4	519	6 932	XI
330	9	5 367	117	5	536	6 992	XII
337	9	5 311	97	5	538	6 919	I 1965
339	9	5 132	86	3	493	6 648	II
<i>Produzione commerciabile (c) - Produktie van in de handel gangbaar Ijzererts (c)</i>							
2 454	181	43 824	1 092	81	5 892	60 819	1954
3 286	289	50 265	1 375	106	7 182	70 782	1955
3 471	317	52 690	1 624	144	7 594	74 926	1956
3 629	303	57 765	1 576	137	7 836	81 132	1957
3 194	332	59 438	1 253	124	6 571	80 865	1958
3 327	336	60 898	1 204	142	6 402	82 399	1959
3 849	337	66 911	1 227	160	6 978	89 468	1960
3 880	300	66 580	1 158	115	7 458	89 395	1961
3 662	233	66 317	1 097	81	6 507	86 428	1962
3 415	102	57 883	1 006	96	6 990	75 480	1963
3 393	82	60 930	883	61	6 880	77 256	1964 p
291	8	5 450	70	6	519	6 798	I 1964
272	7	5 038	74	5	534	6 404	II
293	7	5 181	72	6	543	6 505	III
302	7	5 596	71	8	537	6 938	IV
276	7	4 970	74	5	564	6 294	V
322	8	5 380	89	5	577	6 747	VI
231	7	4 295	105	5	009	5 732	VII
193	2	3 430	87	4	558	4 792	VIII
313	7	5 385	81	4	580	6 785	IX
317	8	5 633	54	5	604	7 050	X
297	7	5 253	51	4	519	6 560	XI
286	7	5 320	55	5	536	6 651	XII
283	7	5 254	53	5	538	6 581	I 1965
280	7	5 071	47	3	493	6 315	II

(a) Lahn-Dill, Taunus-Hunsrück, Oberhessen
 (b) Doggererzgebiet, Kreideerzgebiet
 (c) Gewinnung von handelsfähigem Roherz und Erzeugung von aufbereitetem Erz einschließlich Rösterz und Eisenerzinter der Gruben

(a) Lahn-Dill, Taunus-Hunsrück, Oberhessen
 (b) Doggererzgebiet, Kreideerzgebiet
 (c) Winning van in de handel gangbaar ruwerts en produktie van bereid erts met inbegrip van gerooste en gesinterde ertsen van de mijnen

Évolution de la main-d'œuvre inscrite dans les mines de fer

Evoluzione della mano d'opera nelle miniere di ferro

Monatsende Fin du mois Fine del mese Einde van de maand	Arbeiter insgesamt · Ensemble des ouvriers Complesso degli operai · Alle arbeiders tezamen					Arbeiter · Ouvriers · Untertage au fond all'interno ondergronds
	Deutschland (BR)	France	Italia	Luxembourg	EGKS ·	
	1	2	3	4	5 (1+2+3+4)	6
1955 XII	18 770	24 658	3 974	2 450	49 852	33 588
1956 XII	19 763	24 374	3 836	2 447	50 420	33 895
1957 XII	20 892	24 624	3 576	2 384	51 476	35 072
1958 XII	19 393	24 223	2 963	2 213	48 792	33 273
1959 XII	17 793	23 714	2 886	2 131	46 524	31 502
1960 XII	16 758	23 215	2 888	2 058	44 919	30 234
1961 X	15 889	22 735	2 807	2 013	43 444	29 162
XI	15 799	22 745	2 802	2 013	43 359	29 133
XII	15 616	22 605	2 782	2 005	43 008	28 984
1962 I	15 379	22 450	2 773	1 999	42 601	28 771
II	14 957	22 342	2 762	1 997	42 058	28 337
III	14 516	22 241	2 707	1 981	41 445	27 779
IV	14 108	22 107	2 689	1 983	40 887	27 307
V	13 656	22 028	2 635	1 979	40 298	26 925
VI	13 343	21 923	2 606	1 957	39 829	26 314
VII	13 012	21 713	2 580	1 940	39 245	26 235
VIII	12 867	21 831	2 554	1 935	39 187	25 940
IX	12 685	21 690	2 510	1 940	38 825	25 929
X	12 428	21 627	2 500	1 936	38 491	25 721
XI	12 239	21 698	2 491	1 927	38 355	25 442
XII	11 933	21 572	2 484	1 924	37 913	25 338
1963 I	11 367	21 439	2 456	1 900	37 162	24 691
II	11 243	21 142	2 309	1 896	36 590	24 366
III	10 939	21 035	2 247	1 900	36 121	24 022
IV	10 700	20 892	2 208	1 881	35 681	23 682
V	10 375	20 728	2 173	1 879	35 155	23 292
VI	10 062	20 527	2 143	1 857	34 589	22 950
VII	9 872	20 252	2 136	1 848	34 108	22 525
VIII	9 658	20 191	2 120	1 837	33 806	22 299
IX	9 412	19 996	2 126	1 827	33 361	21 979
X	9 365	19 781	2 111	1 828	33 085	21 713
XI	9 201	19 602	2 067	1 821	32 691	21 426
XII	9 131	19 274	2 046	1 821	32 272	21 152
1964 I	9 038	18 909	2 036	1 800	31 783	20 937
II	8 923	18 740	2 023	1 794	31 480	20 733
III	8 666	18 590	1 981	1 775	31 012	20 425
IV	8 479	18 385	1 967	1 774	30 605	20 142
V	8 336	18 277	1 941	1 765	30 319	19 986
VI	8 194	18 170	1 924	1 749	30 037	19 781
VII	8 106	18 123	1 858	1 742	29 829	19 606
VIII	7 992	18 122	1 829	1 732	29 675	19 505
IX	7 977	18 020	1 630	1 730	29 357	19 347
X	7 930	17 925	1 639	1 725	29 219	19 264
XI	7 924	17 871	1 582	1 722	29 099	19 174
XII	7 893	17 775	1 563	1 713		
1965 I				1 697		

(a) Einschließlich der Arbeitskräftebewegung zwischen Gruben derselben Gesellschaft

(a) Y compris les mouvements de main-d'œuvre entre mines de la même société

Entwicklung der eingeschriebenen Beschäftigten in dem Eisenerzbergbau

Ontwikkeling van het aantal Ingeschreven werknemers in de IJzerertslijnen

124

Operai · Arbeiders		Lehrlinge Apprentis Apprendisti Leerlingen	Angestellte Employés Impiegati Beambten	Beschäftigte insgesamt Main-d'oeuvre totale Mano d'opera totale Totaal werknemers	Arbeitskräftebewegung (Arbeiter) (a) Mouvement de la main-d'oeuvre (ouvriers) (a) Movimento della mano d'opera (operai) (a) Mutaties (arbeiders) (a)		Monatsende Fin du mois Fine del mese Einde van de maand
im Tagebau Mines à ciel ouvert Miniere a cielo aperto in dagbouw	Obertage au jour all'esterno bovengronds				Zugänge Arrivées Arrivi Aangenomen personeel	Abgänge Départs Partenze Afgeloeid personeel	
· CECA					EGKS · CECA		
7	8	9	10	11 (5+9+10)	12	13	
1 871	14 393	2 170	5 518	57 540	512	474	XII 1955
1 706	14 819	1 899	5 597	57 916	539	378	XII 1956
1 907	14 497	1 802	5 901	59 179	370	519	XII 1957
1 538	13 981	1 711	6 057	56 560	212	484	XII 1958
1 368	13 654	1 525	6 074	54 123	250	398	XII 1959
1 406	13 279	1 370	6 118	52 407	204	406	XII 1960
1 345	12 937	1 178	6 107	50 729	485	621	X 1961
1 328	12 898	1 153	6 092	50 604	299	394	XI
1 241	12 783	1 143	6 067	50 218	150	510	XII
1 269	12 561	1 139	6 071	49 811	365	736	I 1962
1 275	12 446	1 148	6 049	49 255	167	690	II
1 350	12 316	1 149	6 023	48 617	374	957	III
1 365	12 215	1 096	5 968	47 951	407	991	IV
1 312	12 061	1 061	5 961	47 320	273	889	V
1 293	12 222	1 059	5 922	46 810	185	618	VI
1 265	11 745	1 032	5 835	46 112	516	841	VII
1 460	11 787	955	5 847	45 989	418	663	VIII
1 286	11 610	1 010	5 827	45 662	386	740	IX
1 266	11 504	1 054	5 742	45 287	366	679	X
1 254	11 659	1 054	5 741	45 150	223	412	XI
1 243	11 332	1 047	5 713	44 673	142	567	XII
1 243	11 228	1 048	5 659	43 869	305	957	I 1963
1 219	11 005	1 038	5 622	43 250	152	627	II
1 239	10 860	1 023	5 558	42 702	257	703	III
1 221	10 778	973	5 489	42 143	183	644	IV
1 217	10 646	963	5 466	41 584	211	739	V
1 186	10 453	955	5 421	40 965	112	674	VI
1 179	10 404	898	5 325	40 331	297	574	VII
1 178	10 329	830	5 322	39 958	308	762	VIII
1 171	10 211	806	5 277	39 444	311	753	IX
1 206	10 256	799	5 218	39 111	322	624	X
1 196	10 069	795	5 208	38 694	251	647	XI
1 124	9 996	820	5 169	38 261	159	580	XII
1 072	9 774	791	5 130	37 704	275	763	I 1964
1 042	9 705	787	5 099	37 366	196	498	II
999	9 588	783	5 061	36 856	227	692	III
965	9 498	756	5 040	36 401	152	582	IV
946	9 387	750	5 038	36 107	130	418	V
938	9 318	743	5 018	35 798	135	418	VI
924	9 299	694	5 013	35 536	252	459	VII
922	9 248	596	4 981	35 252	251	406	VIII
828	9 182	566	4 936	34 859	259	579	IX
818	9 137	561	4 918	34 698	143	294	X
787	9 138	559	4 839	34 497	147	269	XI
							XII
							I 1965

(a) Ivi compresi i movimenti della mano d'opera fra miniere della stessa società

(a) Met inbegrip van de mutaties tussen mijnen van eenzelfde maatschappij

Rendement par poste dans les mines de fer (a)

Leistung je Mann und Schicht in den Eisenerzgruben (a)

Rendimento per turno nelle miniere di ferro (a)

Prestatie per man en per dienst in de IJzerertsminen (a)

Période Periodo	Deutschland (BR)	France			Italia	Luxembourg	Zeit Tijdvak
		Est	Ouest	France total			
Durée du poste Durato del turno							Schichtdauer Duur van de dienst
Fond · All'interno	8,—	7,45	7,45	7,45	8,—	8,—	Unter Tage · Ondergronds
Jour · All'esterno	8,—	8,—	8,—	8,—	8,—	8,—	Im Tagebau · In dagbouw

A) Unter Tage · Fond: mines souterraines · All'interno: miniere in sotterraneo · Ondergronds

1955	4,25	10,71	6,78	10,08	3,01	7,55	1955
1956	4,30	11,77	7,35	11,02	3,86	7,71	1956
1957	4,45	12,96	7,65	12,10	3,70	8,16	1957
1958	4,79	13,60	7,26	12,59	3,88	8,68	1958
1959	5,20	14,53	7,85	13,46	4,28	8,99	1959
1960	5,86	16,04	8,74	14,84	4,51	9,17	1960
1961	6,39	16,77	9,41	15,59	4,61	9,93	1961
1962	7,24	17,48	10,10	16,46	5,09	10,83	1962
1963	7,83	18,46	11,04	17,61	4,90	12,61	1963
1964 I	7,71	19,78	11,74	18,95	4,96	13,11	I 1964
II	8,10	20,07	11,91	19,21	5,29	13,08	II
III	8,16	20,25	12,33	19,38	5,23	13,77	III
IV	7,83	20,82	12,88	19,99	5,43	13,79	IV
V	8,16	21,20	12,47	20,26	5,37	13,48	V
VI	8,21	16,34	13,04	20,39	5,42	13,84	VI
VII	8,51	21,02	12,41	20,16	5,65	13,97	VII
VIII	8,68	20,83	13,29	19,97	5,55	13,59	VIII
IX	8,89	21,68	12,49	20,63	5,89	13,73	IX
X	8,47	21,57	12,32	20,54	5,92	14,02	X
XI	8,74	21,65	13,08	20,72	5,70	13,10	XI
XII	9,15	21,99	12,81	21,01	5,29	13,12	XII
1965 I	9,07	21,60	12,93	20,68	5,57	13,33	I 1965
II	5,74	14,26	II

B) Im Tagebau · Chantiers de production des mines à ciel ouvert · B) Cantieri di produzione delle miniere a cielo aperto · In dagbouw

1955	13,24	74,16	4,48	25,42	8,26	41,34	1955
1956	14,23	82,69	4,27	21,58	8,88	40,36	1956
1957	18,26	109,56	5,36	22,62	8,11	41,14	1957
1958	16,14	140,04	4,06	24,86	6,74	43,89	1958
1959	21,23	125,79	3,49	30,05	7,22	53,51	1959
1960	28,88	133,29	4,65	36,61	7,67	62,32	1960
1961	27,28	120,29	7,18	34,56	7,99	70,56	1961
1962	26,30	139,05	8,27	38,01	7,80	61,94	1962
1963	24,72	92,21	6,95	32,72	9,08	70,91	1963
1964 I	28,14	110,55	6,57	39,67	9,02	59,56	I 1964
II	27,58	99,28	6,54	38,25	7,50	64,18	II
III	20,96	113,31	5,86	41,37	9,91	65,34	III
IV	24,79	119,05	4,84	41,65	9,04	62,48	IV
V	37,32	108,52	5,96	40,53	10,23	74,68	V
VI	36,61	126,19	7,18	42,63	13,32	73,05	VI
VII	37,94	163,77	7,49	51,66	13,34	72,53	VII
VIII	40,92	135,04	9,44	56,51	13,38	88,38	VIII
IX	35,28	108,18	7,58	40,67	15,70	69,34	IX
X	44,34	114,57	7,49	43,25	13,48	70,15	X
XI	47,49	117,06	8,56	44,53	12,74	71,29	XI
XII	44,37	110,02	7,76	42,76	16,27	75,49	XII
1965 I	35,90	97,37	7,72	38,33	12,18	67,73	I 1965
II	10,40	58,90	II

(a) Extraction brute par poste (ouvriers et apprentis)
Estrazione grezza per turno (lavoratori e apprendisti)(a) Rohförderung je Schicht (Arbeiter und Lehrlinge)
Bruto-winning per dienst (arbeiders en leerlingen)

Salaire horaire moyen dans les mines de fer (salaire direct) (a)

Salario orario medio nelle miniere di ferro (salario diretto) (a)

**Durchschnittliche Bruttostundenlöhne im Eisen-
erzbergbau (Direktlohn) (a)**

*Gemiddelde bruto-uurlonen in de Ijzerertsminen
(directe lonen) (a)*

126

Zeit Période Periodo Tijdvak	Deutschland (BR)				France (Est)	Italia	Luxembourg
	Einschl. Bergmannsprämie Y compris la prime de mineur Inclusief mijnwerkerspremie Compreso il premio di minatore						
	DM						
Ouvriers du fond · Untertagearbeiter · Operai all'interno · Ondergrondse arbeiders (b)							
1955 XI	—				3,22	189,62	50,23
1956 XI	—				3,37	207,31	50,74
1957 XI	2,55				3,93	218,27	55,95
1958 XI	2,64				4,37	221,08	56,50
1959 XI	2,80				4,44	223,69	57,19
1960 XI	3,16				4,72	237,18	59,86
1961 XI	3,41				5,03	258,65	59,42
1962 XI	3,71				5,41	288,77	61,55
1963 XI	3,96				5,55	396,44	66,46
1964 II	4,02				5,79	466,78	67,00
IV	4,31				5,85	482,42	70,71
VII	4,50				5,92	507,95	71,97
X	4,53				5,99	553,99	72,10
1965 I					6,06		72,92
Ouvriers du jour · Übertagearbeiter · Operai all'esterno · Bovengrondse arbeiders (b)							
1955 XI	1,57				2,17	179,98	35,69
1956 XI	1,79				2,32	185,75	36,57
1957 XI	1,89				2,81	196,75	41,52
1958 XI	1,95				3,10	206,32	41,58
1959 XI	2,15				3,18	205,36	43,15
1960 XI	2,47				3,34	217,42	44,28
1961 XI	2,65				3,54	232,15	45,41
1962 XI	2,91				3,87	257,99	48,72
1963 XI	3,23				4,06	334,76	53,23
1964 II	3,22				4,26	395,60	54,63
IV	3,58				4,37	366,15	56,14
VII	3,74				4,48	382,01	56,82
X	3,76				4,50	389,08	56,47
1965 I					4,59		58,01
Ouvriers du fond et du jour · Untertage- und Übertagearbeiter · Operai all'interno e all'esterno · Onder- en bovengrondse arbeiders (b)							
1955 XI	—				2,96	184,86	45,37
1956 XI	—				3,10	195,05	45,77
1957 XI	2,35				3,65	207,72	50,87
1958 XI	2,43				4,05	213,50	51,10
1959 XI	2,60				4,12	215,05	52,11
1960 XI	2,94				4,37	227,94	53,09
1961 XI	3,16				4,66	245,89	54,19
1962 XI	3,44				5,03	273,57	56,32
1963 XI	3,68				5,18	364,81	60,92
1964 II	3,71				5,42	429,52	61,87
IV	4,02				5,49	417,14	64,27
VII	4,19				5,55	437,24	65,19
X	4,22				5,63	452,09	65,40
1965 I					5,71		66,29

(a) Salaire horaire brut directement lié au travail effectif des ouvriers

Salario orario lordo direttamente dipendente dal lavoro effettuato dagli operai

(b) Y compris les apprentis
Ivi compresi gli apprendisti

(a) Direkter Lohn, der in unmittelbarem Zusammenhang mit dem Arbeits-
einsatz steht

Directe lonen, die onmiddellijk in verband staan met de geleverde arbeid

(b) Einschließlich Lehrlinge
Inclusief leerlingen

1000 kg

ITALIA (a)

Zeit Période Periodo Tijdvak	Roherzförderung Extraction brute Estrazione grezza Bruto-ertswinning	Erzeugung von handelsfähigem Erz Production marchande Produzione utilizzabile Produktie van de in handel gangbaar mangaanerts			Bestände bei den Gruben	Eingeschriebene Belegschaften
					Stocks des mines	Effectifs inscrits
		Rohertz Brut Grezza Ruwerts	Aufbereitetes Traité Trattate Bereid (b)	Zusammen Total Totale Totaal	Scorte della miniera Voorraden bij de mijnen (c)	Werk- nemers (d)
1955	122 153	26 826	28 521	55 347	7 416	391
1956	108 793	22 091	23 323	45 414	3 389	389
1957	104 214	18 962	23 722	42 684	4 313	423
1958	66 816	33 058	10 050	43 108	16 553	296
1959	50 374	50 374	—	50 374	19 048	246
1960	46 804	966	45 838	46 804	20 137	231
1961	47 218	118	47 100	47 218	23 892	159
1962	44 140	726	43 414	44 140	24 963	140
1963	44 589	730	43 859	44 589	18 062	134
1964	47 617	832	46 785	47 617	13 151	138
1962 I	4 125	79	3 997	4 076	26 872	156
II	3 960	77	3 883	3 960	28 363	155
III	4 125	39	3 283	3 322	29 265	153
IV	3 255	57	2 627	2 684	28 580	150
V	3 875	58	3 817	3 875	27 134	147
VI	3 000	34	2 865	2 899	25 956	138
VII	3 000	75	2 963	3 038	24 518	138
VIII	3 726	65	3 688	3 753	21 232	137
IX	3 879	82	3 779	3 879	20 753	137
X	4 320	58	4 262	4 320	22 236	138
XI	3 840	55	3 785	3 840	23 317	140
XII	3 020	47	2 973	3 020	24 963	140
1963 I	3 360	—	3 360	3 360	26 348	143
II	1 374	42	1 372	1 374	26 705	143
III	3 949	67	3 882	3 949	28 572	143
IV	3 960	91	3 869	3 960	28 293	140
V	4 435	80	4 355	4 435	27 003	140
VI	3 607	52	3 555	3 607	24 093	141
VII	4 940	84	4 856	4 940	21 626	139
VIII	3 640	62	3 578	3 640	20 131	138
IX	3 564	69	3 495	3 564	19 061	135
X	4 051	83	3 968	4 051	18 880	132
XI	3 530	33	3 497	3 530	18 338	132
XII	4 179	67	4 112	4 179	18 062	134
1964 I	3 763	75	3 688	3 763	18 042	129
II	3 561	74	3 487	3 561	17 680	132
III	3 581	81	3 500	3 581	17 699	136
IV	4 200	84	4 116	4 200	17 012	134
V	3 561	55	3 506	3 561	16 673	136
VI	4 028	65	3 963	4 028	16 664	137
VII	4 480	78	4 402	4 480	15 760	138
VIII	3 597	58	3 539	3 597	14 603	139
IX	4 306	24	4 282	4 306	13 843	141
X	4 302	100	4 202	4 302	12 897	138
XI	4 080	53	4 027	4 080	13 125	138
XII	4 158	85	4 073	4 158	12 863	138
1965 I	3 941	94	3 847	3 941	13 151	

(a) L'Italie est le seul pays de la Communauté producteur de minerai de manganèse (Minerai contenant plus de 20 % Mn)

(a) L'Italia, nella Comunità, è la sola produttrice di minerale di manganese (Minerale contenente più del 20 % di Mn)

(b) Minerais traités, enrichis, calibrés, grillés, frittés, agglomérés, etc. Minerale trattati, arricchiti, calibrati, grigliati, arrostiti, agglomerati, etc.

(c) En fin de période

(c) Alla fine del periodo

(d) Ouvriers, apprentis et employés inscrits en fin de période

(d) Operai, apprendisti e impiegati iscritti alla fine del periodo

(a) Italien ist das einzige Erzeugerland der Gemeinschaft von Manganerzen mit einem Mn-Gehalt von mehr als 20 %

(a) Italië is het enige land in de Gemeenschap dat mangaanerts met een Mn-gehalte van meer dan 20 % voortbrengt

(b) Einschließlich Rösterer sowie Manganerzinter Met inbegrip van garooste en gesinterde ertsen

(c) Am Ende des Zeitraums

(c) Op het einde van het tijdvak

(d) Arbeiter, Lehrlinge und Angestellte insgesamt am Ende des Zeitraums

(d) Arbeiders, leerlingen en beambten in totaal op het einde van het tijdvak

Teil III: Eisen- und Manganerzgruben

III^a Partie: Mines de fer et de manganèse

III^a Parte: Miniere di ferro e di manganese

III^a Deel: IJzererts- en mangaanertsmijnen

II

**Außenhandel und Binnenaustausch der
Gemeinschaft an Eisenerz, Manganerz und
Schwefelkiesabbränden
(Außenhandelsstatistik)**

**Commercio estero di minerale di ferro,
di minerale di manganese e di ceneri di piriti
e scambi all'interno della Comunità
(Statistiche doganali)**

**Commerce extérieur du mineral de fer,
du mineral de manganèse et des cendres de
pyrites, et échanges à l'intérieur de la Communauté
(Statistiques douanières)**

**Buitenlandse handel en ruilverkeer van de
Gemeenschap in ijzererts, mangaanerts en
pyriet-residu
(Douanestatistieken)**

Commerce extérieur et échanges intérieurs de minéral de fer, de minéral de manganèse et de cendres de pyrites pour l'ensemble de la Communauté

Außenhandel und Binnenaustausch der Gemeinschaft an Eisenerz, Manganerz und Schwefelkiesabbränden

Commercio estero e scambi all'interno della Comunità di minerale di ferro, di minerale di manganese e di ceneri di piriti

Buitenlandse handel van — en ruilverkeer binnen — de Gemeenschap in ijzererts, mangaanerts en pyriet-residu

1000 t

Zeit Période Periodo Tijdvak	Eisenerz Minéral de fer Minerale di ferro Ijzererts	Manganerz Minéral de manganèse Minerale di manganese Mangaanerts	Schwefelkiesabbrände Cendres de pyrite Ceneri di piriti Pyriet-residu	Eisenerz Minéral de fer Minerale di ferro Ijzererts	Manganerz Minéral de manganèse Minerale di manganese Mangaanerts	Schwefelkiesabbrände Cendres de pyrite Ceneri di piriti Pyriet-residu
	Einfuhr aus dritten Ländern Importations en provenance des pays tiers Importazioni provenienti dai paesi terzi Invoer uit derde landen			Ausfuhr nach dritten Ländern Exportations vers les pays tiers Exportazioni verso i paesi terzi Uitvoer naar derde landen		
1954	12 590	790	588	683	3	393
1955	18 538	1 145	628	945	3	318
1956	22 840	1 301	1 279	902	2	334
1957	24 791	1 588	1 211	956	4	342
1958	23 758	1 178	1 062	803	8	377
1959	22 668	1 277	1 106	715	6	462
1960	34 192	1 658	1 759	779	6	643
1961	34 781	1 744	1 641	680	9	592
1962	32 950	1 564	1 219	622	7	510
1963	36 556	1 837	1 277	538	9	539
1964						
1964 I	2 942	226	97	38	1	31
II	3 299	103	88	41	0	63
III	3 285	163	94	52	1	57
IV	3 991	158	108	37	1	50
V	4 182	158	155	42	1	50
VI	4 060	170	117	38	1	53
VII	4 405	199	125	41	1	53
VIII	4 240	101	107	52	1	55
IX	4 439	152	120	41	1	49
X	4 411	221	117	44	1	50
XI	4 190	170	110	43	0	53
XII						
	Bezüge aus Ländern der Gemeinschaft Réceptions des pays de la Communauté Arrivi dai paesi della Comunità Aanvoer uit landen van de Gemeenschap			Lieferungen nach Ländern der Gemeinschaft Livraisons aux pays de la Communauté Consegne ai paesi della Comunità Leveringen aan landen van de Gemeenschap		
1954	10 956	3	921	10 829	4	905
1955	13 236	6	1 050	13 522	9	978
1956	13 999	4	1 217	14 038	4	1 189
1957	14 425	2	945	14 314	6	957
1958	15 038	5	704	14 935	7	688
1959	19 938	6	774	19 720	9	779
1960	26 448	11	1 374	26 764	12	1 356
1961	25 647	7	974	25 657	2	956
1962	25 767	6	749	25 592	9	791
1963	21 408	9	726	21 235	10	798
1964						
1964 I	1 813	0	43	1 897	1	63
II	1 910	1	59	1 885	1	45
III	1 881	1	64	1 856	1	63
IV	1 846	1	66	1 940	1	73
V	1 770	0	84	1 746	1	78
VI	1 741	1	79	1 921	1	71
VII	1 803	1	67	1 761	1	89
VIII	1 678	0	43	1 707	0	59
IX	1 850	1	60	1 716	1	64
X	1 976	1	51	2 008	1	49
XI	1 911	1	57	1 912	1	51
XII						

Importations et exportations de minerai de fer, de minerai de manganèse et des cendres de pyrites

Einfuhr und Ausfuhr von Eisenerz, Manganerz und Schwefelkiesabbränden

129

Importazioni ed esportazioni di minerale di ferro, di minerali di manganese e di ceneri di piriti

Invoer en uitvoer van ijzererts, mangaanerts en pyriet-residu

EGKS · CECA

1000 t

Länder Pays Paesi Landen	Eisenerz Minerale de fer Ijzererts			Manganerz Minerale de manganèse Mangaanerts			Schwefelkiesabbrände Cendres de pyrites Ceneri di piriti Pyriet-residu			
	1963	1964 I-IX	1964	1963	1964 I-IX	1964	1963	1964 I-IX	1964	
Einfuhr · Importations · Importazioni · Invoer (a)										
EGKS CECA	Deutschland (BR)	20	27	3	2	1	10			
	France	21 104	16 093	1	1	232	180			
	Italia	—	1	1	0	215	92			
	Niederland	15	5	4	2	65	167			
	UEBL · BLEU	269	168	1	0	213	136			
	EGKS · CECA	21 408	16 293	6	5	726	584			
	Insgesamt · Total	16 922	14 335	288	128	1 178	943			
Europa	West-europa	Schweden · Suède	14 689	12 398	9	0	181	71		
		Finn. - Norw. - Dän. / Finl. - Norv. - Dan.	806	757	1	2	320	304		
	Europe de l'Ouest	Schweiz · Suisse	59	40	—	0	28	4		
		Spanien · Espagne	924	803	—	0	591	546		
		Griechenland · Grèce	54	—	6	5	41	—		
		Türkei · Turquie	33	—	2	1	—	—		
		Sonstige · Autres	33	5	1	2	16	18		
		Zusammen · Total	16 596	14 002	18	9	1 178	943		
	Osteuropa	dar. EFTA · dont AELE	15 582	13 160	11	3	376	197		
		Insgesamt · Total darunter UdSSR · dont URSS	326	333	270	119	—	0		
	Europe Orient.	326	333	242	72	—	—			
Amerika Amérique	Insgesamt · Total	9 935	8 593	55	66	80	60			
	Nordamerika · Amérique du Nord	darunter Kanada · dont Canada	1 286	748	—	0	80	60		
		Mittelamerika · Amérique Centrale	1 141	748	—	0	80	60		
	Südamerika · Amérique du Sud	darunter	—	35	0	9	—	—		
		dont	8 649	7 810	55	56	—	—		
		Venezuela · Vénézuéla	1 720	2 047	—	—	—	—		
	Peru · Pérou	2 139	1 437	—	—	—	—			
	Brasilien · Brésil	4 101	3 806	51	54	—	—			
	Chile · Chili	689	520	4	2	—	—			
Afrika Afrique	Insgesamt · Total	8 172	11 027	1 370	1 092	18	8			
	Nordafrika · Afr. du Nord	darunter	1 307	1 354	244	183	—	2		
		Ägypten · Egypte	13	12	102	66	18	7		
	darunter	Mauritanien · Mauritanie	955	2 253	—	—	—	—		
		Sierra Leone	1 469	1 163	—	—	—	—		
		Liberia · Libéria	3 756	5 379	—	1	—	—		
	dont	Gabun · Gabon	—	0	195	216	—	—		
		Kongo (Leo) · Congo (Léo)	—	—	131	155	—	—		
		Portug. Gebiete · Terr. portug.	521	843	2	4	—	—		
		Südafr. Union · Union Sud-Afr.	99	12	573	351	—	—		
Asien Asie	Insgesamt · Total	1 527	902	123	145	0	—			
	Mittlerer Osten · Moyen-Orient	4	4	1	5	—	—			
	Ferner Osten · Extrême-Orient	1 523	899	122	139	0	—			
	darunter Indien · dont Indes	1 516	863	120	136	—	—			
Ozeanien · Océanie	0	0	1	—	0	—				
Dritte Länder zusammen · Total pays tiers	36 556	34 857	1 837	1 431	1 277	1 011				
Insgesamt · Total général	57 964	51 151	1 846	1 436	2 003	1 595				
Ausfuhr · Exportations · Esportazioni · Uitvoer (b)										
EGKS CECA	Deutschland (BR)	6 872	4 802	2	1	512	490			
	France	278	163	3	1	16	8			
	Italia	0	0	3	2	—	—			
	Niederland	6	4	1	1	128	43			
	UEBL · BLEU	14 079	11 459	2	1	142	93			
	EGKS · CECA	21 235	16 428	10	7	798	635			
Großbritannien · Royaume-Uni	Österreich · Autriche	264	180	0	1	179	206			
	Sonstige dritte Länder · Autres pays tiers	271	198	1	0	352	255			
		3	3	8	7	7	2			
Dritte Länder zusammen · Total pays tiers	538	382	9	8	539	463				
Insgesamt · Total général	21 772	16 810	19	15	1 337	1 098				

(a) Importations des pays tiers et réceptions des autres pays de la Communauté
Importazioni dai paesi terzi e arrivi dagli altri paesi della Comunità

(b) Exportations vers les pays tiers et livraisons aux autres pays de la Communauté
Esportazioni verso i paesi terzi e consegna agli altri paesi della Comunità

(a) Einfuhr aus dritten Ländern und Bezüge aus anderen Ländern der Gemeinschaft
Invoer uit derde landen en aanvoer uit andere landen van de Gemeenschap

(b) Ausfuhr nach dritten Ländern und Lieferungen nach anderen Ländern der Gemeinschaft
Uitvoer naar derde landen en leveringen aan andere landen van de Gemeenschap

Importations et exportations de minéral de fer, de minéral de manganèse et des cendres de pyrites
Importazioni ed esportazioni di minerale di ferro, di minerali di manganese e di ceneri di pirite
Einfuhr und Ausfuhr von Eisenerz, Manganerz und Schwefelkiesabbränden
Invoer en uitvoer van IJzererts, mangaanerts en pyriet-residu

1000 t

DEUTSCHLAND (BR)

	Länder Pays Paesi Landen	Eisenerz Mineral de fer Minerale di ferro Ijzererts			Manganerz Mineral de manganese Minerale di manganese Mangaanerts			Schwefelkiesabbrände Cendres de pyrites Ceneri di pirite Pyriet-residu		
		1963	1964	1964	1963	1964	1964	1963	1964	1964
			I-X			I-X			I-X	
Einfuhr · Importations · Importazioni · Invoer (a)										
EGKS	France	6 802	4 796		0	0		221	130	
	Italia	—	0		1	0		197	82	
CECA	Niederland	9	3		0	0		61	164	
	UEBL · BLEU	—	18		0	—		197	132	
	EGKS · CECA	6 810	4 816	6 474	1	1	1	675	508	669
	Insgesamt · Total	9 702	8 522		103	56		1 142	894	
	West-europa	7 967	7 015		—	0		181	71	
	Schweden · Suède	747	673		0	1		320	304	
	Finn. · Norw. · Dän. / Finl. · Norv. · Dan.	59	40		—	0		28	4	
	Schweiz · Suisse	555	462		—	—		555	500	
Europa	Spanien · Espagne	44	—		4	3		41	—	
	Griechenland · Grèce	—	—		—	—		—	—	
	Türkei · Turquie	4	0		0	1		16	14	
Europe	Sonstige · Autres	9 376	8 189		4	4		1 142	894	
	Zusammen · Total	8 772	7 717		0	1		376	197	
	dar. EFTA · dont AELE	326	333		99	52		—	0	
	Osteuropa	326	333		72	5		—	—	
	Europe Orient. {									
	Insgesamt · Total									
	darunter UdSSR · dont URSS									
	Insgesamt · Total	6 335	5 893		36	24		80	60	
Amerika	Nordamerika · Amérique du Nord	996	573		—	0		80	60	
	darunter Kanada · dont Canada	850	572		—	0		80	60	
	Mittelamerika · Amérique Centrale	—	—		0	—		—	—	
Amériקה	Südamerika · Amérique du Sud	5 340	5 320		36	24		—	—	
	Venezuela · Vénézuéla	1 070	1 536		—	—		—	—	
	darunter	1 368	1 117		—	—		—	—	
	dont	2 587	2 303		32	22		—	—	
	Peru · Pérou	315	363		4	2		—	—	
	Brasilien · Brésil									
	Chile · Chili									
	Insgesamt · Total	3 312	5 849		488	414		18	8	
Afrika	Nordafrika · Afr. du Nord	301	488		7	5		—	2	
	Ägypten · Egypte	—	1		21	16		18	7	
	Mauritanien · Mauritanie	254	834		—	—		—	—	
	Sierra Leone	578	512		—	—		—	—	
Afrique	Liberia · Libéria	1 655	3 204		—	—		—	—	
	Gabun · Gabon	—	0		73	88		—	—	
	Kongo (Leo) · Congo (Léo)	—	—		50	83		—	—	
	Portug. Gebiete · Terr. portug.	487	799		—	2		—	—	
	Südafr. Union · Union Sud-Afr.	19	10		237	124		—	—	
	Insgesamt · Total	840	602		103	92		—	—	
Asien	Mittlerer Osten · Moyen-Orient	—	—		—	—		—	—	
Asie	Ferner Osten · Extrême-Orient	840	602		103	92		—	—	
	darunter Indien · dont Indes	840	602		103	92		—	—	
Ozeanien · Océanie		0	0		—	—		—	—	
Dritte Länder zusammen · Total pays tiers		20 190	20 866	28 550	730	586	763	1 241	962	1 280
Insgesamt · Total général		27 000	25 683	35 024	731	586	764	1 916	1 471	1 949
Ausfuhr · Exportations · Esportazioni · Uitvoer (b)										
EGKS	France	8	6		0	0		—	—	
	Italia	0	0		1	0		—	—	
CECA	Niederland	3	2		1	0		—	1	
	UEBL · BLEU	2	1		1	1		3	2	
	EGKS · CECA	13	10	17	2	2	2	3	2	3
Großbritannien · Royaume-Uni		0	0		—	—		—	10	
Österreich · Autriche		271	198		1	0		—	—	
Sonstige dritte Länder · Autres pays tiers		2	2		4	3		—	0	
Dritte Länder zusammen · Total pays tiers		273	200	273	5	4	5	—	10	12
Insgesamt · Total général		286	211	290	7	5	7	3	12	15

 (a) Importations des pays tiers et réceptions des autres pays de la Communauté
 Importazioni dai paesi terzi e arrivi dagli altri paesi della Comunità

 (b) Exportations vers les pays tiers et livraisons aux autres pays de la Communauté
 Esportazioni verso i paesi terzi e consegne agli altri paesi della Comunità

 (a) Einfuhr aus dritten Ländern und Bezüge aus anderen Ländern der Gemeinschaft
 Invoer uit derde landen en aanvoer uit andere landen van de Gemeenschap

 (b) Ausfuhr nach dritten Ländern und Lieferungen nach anderen Ländern der Gemeinschaft
 Uitvoer naar derde landen en leveringen aan andere landen van de Gemeenschap

Importations et exportations de minerai de fer, de minerai de manganèse et des cendres de pyrites
Importazioni ed esportazioni di minerale di ferro, di minerali di manganese e di ceneri di piriti
Einfuhr und Ausfuhr von Eisenerz, Manganerz und Schwefelkiesabbrände
Invoer en uitvoer van Ijzererts, mangaanerts en pyriet-residu

1000 t

ITALIA

	Länder Pays Paesi Landen	Eisenerz Minerai de fer Minerale di ferro Ijzererts			Manganerz Minerale de manganèse Minerali di manganese Mangaanerts			Schwefelkiesabbrände Cendres de pyrites Ceneri di piriti Pyriet-residu		
		1963	1964	1964	1963	1964	1964	1963	1964	1964
		I-IX			I-IX			I-IX		
Einfuhr · Importations · Importazioni · Invoer (a)										
EGKS	Deutschland (BR)	0	0		1	0		0	—	
	France	0	0		1	1		1	—	
CECA	Niederland	0	—		1	1		—	—	
	UEBL · BLEU	—	—		0	—		—	—	
	EGKS · CECA	0	0	0	3	2	3	1	—	—
	Insgesamt · Total	597	305		25	9		0	3	
	Schweden · Suède	519	260		—	—		—	—	
Europa	West-europa	0	—		—	—		—	—	
	Finn. - Norw. - Dän. / Finl. - Norv. - Dan.	0	—		—	—		—	—	
	Schweiz · Suisse	0	—		—	—		0	—	
	Spanien · Espagne	37	45		—	—		—	—	
	Griechenland · Grèce	9	—		—	—		—	—	
Europa	Europe de l'Ouest	31	—		1	—		—	—	
	Türkei · Turquie	—	0		0	0		—	—	
	Sonstige · Autres	—	—		—	—		—	—	
	Zusammen · Total	597	305		1	0		0	3	
	dar. EFTA · dont AELE	519	260		0	0		0	3	
	Osteuropa	—	0		24	9		—	—	
	Europe Orient. { insgesamt · Total darunter UdSSR · dont URSS	—	0		24	9		—	—	
	Insgesamt · Total	2 312	1 402		—	5		—	—	
Amerika	Nordamerika · Amérique du Nord	69	31		—	—		—	—	
	darunter Kanada · dont Canada	69	31		—	—		—	—	
	Mittelamerika · Amérique Centrale	—	35		—	—		—	—	
Amerique	Südamerika · Amérique du Sud	2 243	1 336		—	5		—	—	
	Venezuela · Vénézuéla	651	477		—	—		—	—	
	darunter	489	128		—	—		—	—	
	dont	757	708		—	5		—	—	
	Peru · Pérou	489	128		—	—		—	—	
	Brasilien · Brésil	757	708		—	5		—	—	
	Chile · Chili	346	23		—	—		—	—	
	Insgesamt · Total	1 726	1 572		137	35		—	—	
Afrika	Nordafrika · Afr. du Nord	846	—		8	—		—	—	
	Ägypten · Egypte	—	—		60	10		—	—	
	Mauritanien · Mauritanie	236	471		—	—		—	—	
Afrique	darunter	0	0		—	—		—	—	
	Sierra Leone	0	0		—	—		—	—	
	Liberia · Libéria	555	410		—	1		—	—	
	dont	—	—		2	—		—	—	
	Gabun · Gabon	—	—		50	17		—	—	
	Kongo (Leo) · Congo (Léo)	29	24		10	—		—	—	
	Portug. Gebiete · Terr. portug.	60	1		—	—		—	—	
	Südafr. Union · Union Sud-Afr.	—	—		—	—		—	—	
	Insgesamt · Total	590	220		3	4		0	—	
Asien	Mittlerer Osten · Moyen-Orient	—	—		1	1		—	—	
Asie	Ferner Osten · Extrême-Orient	590	220		2	3		0	—	
	darunter Indien · dont Indes	582	185		0	—		—	—	
	Ozeanien · Océanie	0	—		—	—		0	—	
	Dritte Länder zusammen · Total pays tiers	5 226	3 499	5 038	164	53	68	0	3	6
	Insgesamt · Total général	5 226	3 500	5 039	167	55	71	1	3	6
Ausfuhr · Exportations · Esportazioni · Uitvoer (b)										
EGKS	Deutschland (BR)	0	0		1	0		45	33	
	France	—	1		—	—		13	8	
CECA	Niederland	—	—		—	0		115	38	
	UEBL · BLEU	—	—		0	0		81	57	
	EGKS · CECA	0	1	6	1	0	1	254	137	150
	Großbritannien · Royaume-Uni	—	—		0	—		46	133	
	Österreich · Autriche	—	—		—	—		352	255	
	Sonstige dritte Länder · Autres pays tiers	0	0		0	—		3	2	
	Dritte Länder zusammen · Total pays tiers	0	0	0	0	—	0	402	390	517
	Insgesamt · Total général	0	2	7	1	0	1	656	527	667

 (a) Importations des pays tiers et réceptions des autres pays de la Communauté
 importazioni dai paesi terzi e arrivi dagli altri paesi della Comunità

 (b) Exportations vers les pays tiers et livraisons aux autres pays de la Communauté
 esportazioni verso i paesi terzi e consegne agli altri paesi della Comunità

 (a) Einfuhr aus dritten Ländern und Bezüge aus anderen Ländern der Gemeinschaft
 invoer uit derde landen en aanvoer uit andere landen van de Gemeenschap

 (b) Ausfuhr nach dritten Ländern und Lieferungen nach anderen Ländern der Gemeinschaft
 uitvoer naar derde landen en leveringen aan andere landen van de Gemeenschap

Importations et exportations de minéral de fer, de minéral de manganèse et des cendres de pyrites

Einfuhr und Ausfuhr von Eisenerz, Manganerz und Schwefelkiesabbränden

133

Importazioni ed esportazioni di minerale di ferro, di minerale di manganese e di ceneri di pirite

Invoer en uitvoer van Ijzererts, mangaanerts en pyriet-residu

NEDERLAND

1000 t

Länder Pays Paesi Landen	Eisenerz Mineral de fer Minerale di ferro Ijzererts			Manganerz Mineral de manganese Minerale di manganese Mangaanerts			Schwefelkiesabbrände Cendres de pyrites Ceneri di pirite Pyriet-residu		
	1963	1964	1964	1963	1964	1964	1963	1964	1964
		I-IX			I-IX			I-IX	
Einfuhr · Importations · Importazioni · Invoer (a)									
EGKS	2	2		1	1		—	6	
France	—	0		—	—		—	—	
Italia	—	—		—	—		0	—	
CECA	3	—		1	0		12	4	
UEBL · BLEU	—	—		—	—		—	—	
EGKS · CECA	6	2	5	2	1	1	12	10	13
Europa									
Insgesamt · Total	866	716		3	4		2	—	—
Westeuropa	674	514		1	0		—	—	—
Schweden · Suède	4	5		—	1		—	—	—
Finn. - Norw. - Dän. / Finl. - Norv. - Dan.	—	—		—	—		—	—	—
Schweiz · Suisse	—	—		—	—		—	—	—
Spanien · Espagne	187	197		—	—		2	—	—
Griechenland · Grèce	—	—		0	0		—	—	—
Türkel · Turquie	—	—		—	—		—	—	—
Sonstige · Autres	—	—		0	1		—	—	—
Zusammen · Total	866	716		1	2		2	—	—
dar. EFTA · dont AELE	679	519		1	2		—	—	—
Osteuropa	—	—		2	2		—	—	—
Insgesamt · Total	—	—		2	2		—	—	—
darunter UdSSR · dont URSS	—	—		2	2		—	—	—
Europa Orient.	—	—		—	—		—	—	—
Amerika									
Insgesamt · Total	79	193		0	0		—	—	—
Nordamerika · Amérique du Nord	59	29		—	0		—	—	—
darunter Kanada · dont Canada	59	29		—	—		—	—	—
Mittelamerika · Amérique Centrale	—	0		—	—		—	—	—
Südamerika · Amérique du Sud	20	164		0	—		—	—	—
Venezuela · Vénézuéla	—	34		—	—		—	—	—
darunter	—	—		—	—		—	—	—
Peru · Pérou	—	—		—	—		—	—	—
dort	20	130		—	—		—	—	—
Brasilien · Brésil	—	—		—	—		—	—	—
Chile · Chili	—	—		0	—		—	—	—
Afrika									
Insgesamt · Total	1 528	1 299		7	5		—	—	—
Nordafrika · Afr. du Nord	—	15		2	2		—	—	—
Ägypten · Egypte	13	11		0	—		—	—	—
Mauritanien · Mauritanie	—	128		—	—		—	—	—
darunter	811	634		—	—		—	—	—
Sierra Leone	684	510		—	—		—	—	—
Liberia · Libéria	—	—		—	—		—	—	—
Gabun · Gabon	—	—		—	—		—	—	—
Kongo (Leo) · Congo (Léo)	—	—		—	0		—	—	—
Portug. Gebiete · Terr. portug.	—	—		0	1		—	—	—
Südafr. Union · Union Sud-Afr.	2	1		2	0		—	—	—
Asien									
Insgesamt · Total	60	—		1	2		—	—	—
Mittlerer Osten · Moyen-Orient	60	—		1	2		—	—	—
Ferner Osten · Extrême-Orient	60	—		1	2		—	—	—
darunter Indien · dont Indes	60	—		1	2		—	—	—
Ozeanien · Océanie	—	—		—	—		—	—	—
Dritte Länder zusammen · Total pays tiers	2 534	2 208	3 044	11	11	16	2	—	—
Insgesamt · Total général	2 539	2 210	3 048	13	12	17	14	10	13
Ausfuhr · Exportations · Esportazioni · Uitvoer (b)									
EGKS	6	3		1	1		34	162	
France	—	—		0	0		—	—	
Italia	—	—		1	1		—	—	
CECA	—	0		1	1		2	2	
UEBL · BLEU	—	—		—	—		—	—	
EGKS · CECA	6	3	3	4	3	4	36	164	221
Großbritannien · Royaume-Uni	0	0		—	—		80	27	
Österreich · Autriche	—	—		—	—		—	—	
Sonstige dritte Länder · Autres pays tiers	0	0		3	3		4	—	
Dritte Länder zusammen · Total pays tiers	0	0	0	3	3	4	85	27	27
Insgesamt · Total général	7	3	3	7	6	9	120	192	249

(a) Importations des pays tiers et réceptions des autres pays de la Communauté
Importazioni dai paesi terzi e arrivi dagli altri paesi della Comunità

(b) Exportations vers les pays tiers et livraisons aux autres pays de la Communauté
Esportazioni verso i paesi terzi e consegne agli altri paesi della Comunità

(a) Einfuhr aus dritten Ländern und Bezüge aus anderen Ländern der Gemeinschaft
Invoer uit derde landen en aanvoer uit andere landen van de Gemeenschap

(b) Ausfuhr nach dritten Ländern und Lieferungen nach anderen Ländern der Gemeinschaft
Uitvoer naar derde landen en leveringen aan andere landen van de Gemeenschap

Importations et exportations de minerais de fer, de minerais de manganèse et des cendres de pyrites

Einfuhr und Ausfuhr von Eisenerz, Manganerz und Schwefelkiesabbränden

Importazioni ed esportazioni di minerale di ferro, di minerali di manganese e di ceneri di piriti

Invoer en uitvoer van Ijzererts, mangaanerts en pyriet-residu

1000 t

UEBL · BLEU

Länder Pays Paesi Landen	Eisenerz Mineral de fer Minerali di ferro Ijzererts			Manganerz Mineral de manganèse Minerali di manganese Mangaanerts			Schwefelkiesabbrände Cendres de pyrites Ceneri di piriti Pyriet-residu		
	1963	1964	1964	1963	1964	1964	1963	1964	1964
		I-IX			I-IX			I-IX	
Einfuhr · Importations · Importazioni · Invoer (a)									
EGKS	12	15		1	1		1	—	
France	14 302	11 297		0	0		10	50	
Italia	—	—		0	—		1	—	
CECA	6	3		2	0		4	3	
Niederland	14 320	11 315		3	1		17	53	
EGKS · CECA									
Insgesamt · Total	4 984	4 402		41	0		28	33	
West-europa	4 902	4 323		8	—		—	—	
Schweden · Suède	53	74		1	—		—	—	
Finn. - Norw. - Dän. / Finl. - Norv. - Dan.	0	—		—	—		—	—	
Schweiz · Suisse	—	—		—	—		—	—	
Spanien · Espagne	—	—		—	—		28	33	
Griechenland · Grèce	—	—		—	—		—	—	
Türkei · Turquie	—	—		—	—		—	—	
Sonstige · Autres	29	5		0	0		—	0	
Zusammen · Total	4 984	4 402		9	0		28	33	
dar. EFTA · dont AELE	4 984	4 374		9	0		9	0	
Osteuropa	—	—		31	—		—	—	
Europe Orient. {	—	—		31	—		—	—	
Insgesamt · Total	249	603		—	12		0	—	
Nordamerika · Amérique du Nord	159	115		—	—		0	—	
darunter Kanada · dont Canada	159	115		—	—		—	—	
Mittelamerika · Amérique Centrale	—	—		—	9		—	—	
Südamerika · Amérique du Sud	90	488		—	2		—	—	
Venezuela · Vénézuéla	—	—		—	—		—	—	
darunter	—	—		—	—		—	—	
dont	63	355		—	2		—	—	
Peru · Pérou	—	—		—	—		—	—	
Brasilien · Brésil	63	355		—	2		—	—	
Chile · Chili	27	133		—	—		—	—	
Insgesamt · Total	168	714		177	142		—	—	
Nordafrika · Afr. du Nord	4	8		0	0		—	—	
Agypten · Egypte	—	—		20	40		—	—	
Mauritanien · Mauritanie	31	106		—	—		—	—	
darunter	—	—		—	—		—	—	
dont	112	589		—	—		—	—	
Sierra Leone	—	—		—	—		—	—	
Liberia · Libéria	—	—		—	—		—	—	
Gabun · Gabon	—	—		—	—		—	—	
Kongo (Leo) · Congo (Léo)	—	—		32	55		—	—	
Portug. Gebiete · Terr. portug.	4	0		2	2		—	—	
Südafr. Union · Union Sud-Afr.	2	—		124	38		—	—	
Insgesamt · Total	—	47		2	36		—	—	
Mittlerer Osten · Moyen-Orient	—	—		—	—		—	—	
Ferner Osten · Extrême-Orient	—	47		2	36		—	—	
darunter Indien · dont Indes	—	46		2	36		—	—	
Ozeanien · Océanie	—	—		—	—		—	—	
Dritte Länder zusammen · Total pays tiers	5 400	5 766		220	190		28	33	
Insgesamt · Total général	19 720	17 080		223	191		44	85	
Ausfuhr · Exportations · Esportazioni · Uitvoer (b)									
EGKS	2	18		0	—		198	132	
France	270	156		2	1		3	—	
Italia	—	—		0	—		—	—	
CECA	3	—		0	0		13	5	
Niederland	275	174		2	1		214	137	
EGKS · CECA									
Großbritannien · Royaume-Uni	—	—		0	1		—	2	
Österreich · Autriche	—	—		—	—		—	—	
Sonstige dritte Länder · Autres pays tiers	1	0		0	—		—	—	
Dritte Länder zusammen · Total pays tiers	1	0		0	1		—	2	
Insgesamt · Total général	275	174		2	2		214	138	

(a) Importations des pays tiers et réceptions des autres pays de la Communauté
Importazioni dai paesi terzi e arrivi dagli altri paesi della Comunità

(b) Exportations vers les pays tiers et livraisons aux autres pays de la Communauté
Esportazioni verso i paesi terzi e consegne agli altri paesi della Comunità

(a) Einfuhr aus dritten Ländern und Bezüge aus anderen Ländern der Gemeinschaft

Invoer uit derde landen en aanvoer uit andere landen van de Gemeenschap
(b) Ausfuhr nach dritten Ländern und Lieferungen nach anderen Ländern der Gemeinschaft
Uitvoer naar derde landen en leveringen aan andere landen van de Gemeenschap

Teil IV: Verschiedenes

IV° Partle: Statistiques diverses

IV° Parte: Statistiche varie

IV° Deel: Diverse statistieken

|

Umlage
Prelevio

Prélèvement
Heffing

Évolution du taux de prélèvement sur la valeur des productions CECA en % et en unités de compte A.M.E. par t.m. de produits (a)

Entwicklung des Umlagesatzes auf den Wert der unter den Vertrag über die EGKS fallenden Erzeugnisse in % und EWA-Rechnungseinheiten je t Erzeugnisse (a)

Evoluzione del tasso di prelievo sul valore delle produzioni CECA in % e in unità di conto A.M.E. per tonnellata di prodotti (a)

Verloop van de heffing op de waarde van de onder het EGKS-Verdrag vallende produkten, in % en in E.M.O.-rekeneenheden per ton (a)

% — RE/UC

Zeit Période Periodo Tijdvak (b)	Satz % Taux en % Tasso in % Percentage	Nettoumlage je t · Prélèvement net à la tonne · Prelievo netto per t · Netto-heffing per ton					
		Braunkohlenbriketts und Braunkohlen schwelkoks Briquettes et semicoke de lignite Mattonelle e semicoke di lignite Bruinkoolbriketten en halfcokes van bruinkool	Steinkohle Houille Carbon fossile Scaenkool	Rohelsen Fonte Ghisa Ruwlizzer (c)	Thomas- Stahlrohblöcke Lingots Thomas Lingotti Thomas Thomasblokken	Sonstige Stahlblöcke Autres lingots Altri lingotti Andere blokken	Walzstahlfertig- und weiterverarb. Walzstahl- fertigserzeugnisse Produits finis et finals Prodotti finiti e finali Walserlij-produkten en verder bewerkte produkten
		1	2	3	4	5	6
1953 I	0,3	0,0141	0,0372	0,1422	0,1398	0,1884	0,0735
III	0,5	0,0235	0,0620	0,2370	0,2330	0,3140	0,1225
V	0,7	0,0329	0,0868	0,3318	0,3262	0,4396	0,1715
VII	0,9	0,0423	0,1116	0,4266	0,4194	0,5652	0,2205
1955 VII	0,7	0,0329	0,0868	0,3318	0,3262	0,4396	0,1715
1956 I	0,45	0,0212	0,0558	0,2133	0,2097	0,2826	0,1103
1957 VII	0,35	0,0220	0,0448	0,1870	0,1738	0,2925	0,1003
IX	0,35	0,0220	0,0448	0,1870	0,1738	0,2925	0,1003
1959 I	0,35	0,0220	0,0448	0,1870	0,1738	0,2925	0,1003
VII	0,35	0,0277	0,0448	0,1870	0,1738	0,2925	0,1003
1960 I	0,35	0,0277	0,0448	0,1870	0,1738	0,2925	0,1003
III	0,35	0,0277	0,0448	0,1870	0,1738	0,2925	0,1003
1961 VII	0,30	0,0237	0,0384	0,1603	0,1490	0,2507	0,0860
1962 VII	0,20	0,0158	0,0256	0,1068	0,0993	0,1672	0,0573
1964 VII	0,20	0,0180	0,0256	0,1068	0,0993	0,1672	0,0573

(a) Le taux en % de la valeur moyenne de la production est commun à tous les produits de la CECA — Son équivalence en unités de compte A.M.E. est fixée d'après la valeur moyenne à la t pour chacun des grands groupes de produits CECA — elle peut varier lors des rajustements effectués sur les valeurs moyennes, mais elle est commune pour chaque produit pour tous les pays. L'équivalence en monnaie nationale (voir tableau suivant) dépend en outre des fluctuations du taux de change officiel qui, légalement définit la valeur des différentes monnaies en unités A.M.E. (1 unité A.M.E. vaut actuellement: 4 DM, 50,— frs. b. ou lux., 4,937 Ffr., 625 Lit, 3,62 Fl.)

Il tasso in % del valore medio della produzione è comune a tutti i prodotti CECA. La sua equivalenza in unità di conto A.M.E. è fissata sulla base del valore medio per tonnellata per ciascuno dei grandi gruppi di prodotti CECA. Essa può variare a seguito dei ragguistamenti effettuati sui valori medi, ma essa è comune per ogni prodotto per tutti i paesi. L'equivalenza in valuta nazionale (cfr. tabella seguente) dipende inoltre dalle fluttuazioni del tasso di cambio ufficiale che fissa legalmente il valore delle varie valute in unità A.M.E. (1 unità A.M.E. equivale attualmente a 4 DM, 50,— fr. b. o luss., 4,937 Ffr., 625 Lit, 3,62 Fl.)

(b) Date des changements de taux ou des valeurs moyennes
Data in cui sono stati modificati i tassi o i valori medi

(c) Non destinés à la fabrication de l'acier
Non destinata alla fabbricazione dell'acciaio

(a) Der Satz des mittleren Wertes der Produktion in % ist bei sämtlichen EGKS-Erzeugnissen gleich. Der entsprechende Wert in EWA-Rechnungseinheiten wird nach dem mittleren Wert je t für jede der großen EGKS-Erzeugnisgruppen festgesetzt — er kann sich bei Berichtigungen der mittleren Werte ändern, ist jedoch bei jedem Erzeugnis für alle Länder gleich. Der Wert in Landeswährung (siehe folgende Tabelle) hängt außerdem von den Schwankungen des amtlichen Wechselkurses ab, der den Wert der verschiedenen Währungen in EWA-Rechnungseinheiten, bestimmt (1 EWA-Einheit ist gegenwärtig gleich 4 DM, 50,— bfrs oder lfrs, 4,937 Ffr., 625 Lit, 3,62 Fl.)

Het percentage van de gemiddelde waarde van de produktie is voor alle produkten van de E.G.K.S. gelijk. — Het equivalent in E.M.O.-rekeneenheden wordt voor elke groep EGKS-produkten volgens de gemiddelde waarde per ton vastgesteld — deze kan enigszins afwijken wanneer er herzieningen worden aangebracht in de gemiddelde waarden, doch blijft gelijk voor elk produkt voor alle landen. Het equivalent in nationale valuta (zie volgende tabel) hangt bovendien af van de schommelingen van de officiële wisselkoers welke wettelijk de waarde van de verschillende valuta in E.M.O.-rekeneenheden bepaalt (1 E.M.O.-rekeneenheid is momenteel gelijk aan: DM 4,—, frs. b. of lux. 50,—, Ffr. 4,937, Lit 625, Fl 3,62)

(b) Zeitpunkt der Veränderung des Satzes oder der mittleren Werte
Datum van de wijzigingen in het heffingspercentage of de gemiddelde waarden

(c) Nicht für die Stahlherstellung bestimmt
Niet bestemd voor de staalfabricage

Évolution en monnaie nationale des taux du prélevement à la tonne sur la production des produits sidérurgiques
(Chiffres arrondis à la 3^e décimale)

Evoluzione in valuta nazionale dei tassi di prelievo per tonnellata sulla produzione dei prodotti siderurgici (Cifre arrotondate alla terza decimale)

Entwicklung der Umlagesätze je t auf die Erzeugung der Eisen- und Stahlerzeugnisse in Landeswährung
(auf die 3. Dezimalstelle abgerundete Zahlen)

Verloop van de heffing per ton op de produktie van ijzer- en staalprodukten, in nationale valuta (Cijfers afgerond op de derde decimaal)

136

Zeit Periode Période Tijdvak (d)	Deutschland (BR) (DM) (a)	France (Ffr) (a)	Italia (Lit)	Nederland (Fl)	UEBL (Fb ou Fibg)	Deutschland (BR) (DM) (a)	France (Ffr) (a)	Italia (Lit)	Nederland (Fl)	UEBL (Fb ou Fibg)
	A) Rohelsen (b) · Fonte brute (b) A) Ghisa grezza (b) · Ruwijzer (b)					C) Andere Blöcke · Autres lingots C) Altri lingotti · Andere blokken				
1953 I	0,597	49,770	88,875	0,540	7,110	0,791	65,940	117,750	0,716	9,420
III	0,995	82,950	148,125	0,901	11,850	1,319	109,900	196,250	1,193	15,700
V	1,394	116,130	207,375	1,261	16,590	1,846	153,860	274,750	1,670	21,980
VII	1,792	149,310	266,625	1,621	21,330	2,374	197,820	353,250	2,148	28,260
1955 VII	1,394	116,130	207,375	1,261	16,590	1,846	153,860	274,750	1,670	21,980
1956 I	0,896	74,655	133,313	0,811	10,665	1,187	98,910	176,625	1,074	14,130
1957 VII	0,785	65,450	116,875	0,711	9,350	1,229	102,375	182,813	1,112	14,625
IX	0,785	78,450	116,875	0,711	9,350	1,229	122,850	182,813	1,112	14,625
1959 I	0,785	92,323	116,875	0,711	9,350	1,229	144,409	182,813	1,112	14,625
VII	0,785	92,323	116,875	0,711	9,350	1,229	144,409	182,813	1,112	14,625
1960 I	0,785	0,923	116,875	0,711	9,350	1,229	1,444	182,813	1,112	14,625
1961 III	0,748	0,923	116,875	0,677	9,350	1,170	1,444	182,813	1,059	14,625
VII	0,641	0,791	100,188	0,580	8,015	1,003	1,238	156,688	0,908	12,535
1962 VII	0,427	0,527	66,750	0,387	5,340	0,669	0,825	104,500	0,605	8,360
	B) Thomasblöcke · Lingots Thomas B) Lingotti Thomas · Thomasblokken					D) Fertigerzeugnisse (c) · Produits finis (c) D) Prodotti finiti (c) · Waiserijprodukten (c)				
1953 I	0,587	48,930	87,375	0,531	6,990	0,309	25,725	45,938	0,279	3,675
III	0,979	81,550	145,625	0,885	11,650	0,515	42,875	76,563	0,466	6,125
V	1,370	114,170	203,875	1,240	16,310	0,720	60,025	107,188	0,652	8,575
VII	1,761	146,790	262,125	1,594	20,970	0,926	77,175	137,813	0,838	11,025
1955 VII	1,370	114,170	203,875	1,240	16,310	0,720	60,025	107,188	0,652	8,575
1956 I	0,881	73,395	133,063	0,797	10,485	0,463	38,588	68,906	0,419	5,513
1957 VII	0,730	60,830	108,625	0,660	8,690	0,421	35,105	62,688	0,381	5,015
IX	0,730	72,996	108,625	0,660	8,690	0,421	42,126	62,688	0,381	5,015
1959 I	0,730	85,806	108,625	0,660	8,690	0,421	49,519	62,688	0,381	5,015
VII	0,730	85,806	108,625	0,660	8,690	0,421	49,519	62,688	0,381	5,015
1960 I	0,730	0,858	108,625	0,660	8,690	0,421	0,495	62,688	0,381	5,015
1961 II	0,695	0,858	108,625	0,629	8,690	0,401	0,495	62,688	0,363	5,015
VII	0,596	0,736	93,125	0,539	7,450	0,344	0,425	53,750	0,311	4,300
1962 VII	0,397	0,490	62,063	0,359	4,965	0,229	0,283	35,813	0,207	2,865

(a) Sarre comprise avec la France jusqu'au juin 1959, ensuite avec l'Allemagne

Le cifre relative alla Sarre sono comprese in quelle della Francia fino al giugno 1959 data a decorrere dalla quale sono comprese in quelle della Germania

(b) Non destiné à la fabrication de l'acier
Non destinata alla fabbricazione dell'acciaio

(c) Ou éventuellement produits finis
O eventualmente prodotti finiti

(d) Date des changements de taux
Data in cui sono stati modificati i tassi

(a) Saarland bis Juni 1959 unter Frankreich, anschließend unter Deutschland erfaßt

Saarland bij Frankrijk inbegrepen tot en met juni 1959 vervolgens bij Duitsland

(b) Nicht für die Stahlherstellung bestimmt
Niet bestemd voor de staalfabricage

(c) Oder gegebenenfalls Enderzeugnisse
Of eventueel eindprodukten

(d) Zeitpunkt der Änderung des Umlagesatzes
Datum van wijziging van het heffingspercentage

Évolution des déclarations relatives au prélèvement, en valeur (V) par produits et contributions relatives en % de chaque produit

Evoluzione delle dichiarazioni relative al prelievo, in valore (V) per prodotti e in % per prodotto

Entwicklung der Umlagemeldungen in Werten (V) nach Erzeugnissen sowie Anteil der einzelnen Erzeugnisse in %

Verloop van de aangiften met betrekking tot de heffing, per produkt, in waarde (V) en aandeel in % van elk produkt

Mio RE/UC — %

DEUTSCHLAND (BR) · FRANCE

Rechnungs-jahr Exercice financier Esercizi finanziari Boekjaar	Kohlenbergbau Industrie charbonnière Industria mineraria di carbone Kolenmijnen		Eisen- und Stahlindustrie · Industrie sidérurgique · Industria siderurgica · IJzer- en staalindustrie										Insgesamt Total général Totale generale Totaal genezaal	
	V	%	Rohelsen Fonte Ghisa Ruwijzer (a)		Thomas-Stahlrohblöcke Lingots Thomas Lingotti Thomas Thomasblokken		Sonstige Stahlrohblöcke Autres lingots Altri lingotti Andere blokken		Walzstahlfertig- und weilverarb. Walzstahlfertigerzeugnisse Produits finis et finals Prodotti finiti e finali Walserij-produkten en verder bewerkte produkten		Zusammen Total Totale Totaal		V	%
			V	%	V	%	V	%	V	%	V	%		
Deutschland (BR)														
1952/1953	4,06	54,6	0,18	2,4	0,98	13,2	1,49	20,1	0,72	9,7	3,37	45,4	7,43	100,0
1953/1954	15,11	56,0	0,68	2,5	3,27	12,1	5,37	19,9	2,54	9,5	11,86	44,0	26,97	100,0
1954/1955	15,68	50,7	0,84	2,7	4,35	14,1	6,76	21,8	3,30	10,7	15,25	49,3	30,93	100,0
1955/1956	10,22	48,4	0,58	2,7	3,22	15,3	4,67	22,1	2,42	11,5	10,89	51,6	21,11	100,0
1956/1957	8,03	47,0	0,46	2,7	2,63	15,4	3,96	23,2	2,00	11,7	9,05	53,0	17,08	100,0
1957/1958	6,14	41,2	0,37	2,5	2,18	14,6	4,34	29,1	1,88	12,6	8,77	58,8	14,91	100,0
1958/1959	5,73	41,4	0,30	2,2	2,10	15,2	3,98	28,8	1,72	12,4	8,10	58,6	13,83	100,0
1959/1960	6,35	38,6	0,35	2,1	2,54	15,5	5,04	30,7	2,15	13,1	10,08	61,4	16,43	100,0
1960/1961	6,42	37,3	0,40	2,3	2,63	15,3	5,51	32,0	2,26	13,1	10,80	62,7	17,22	100,0
1961/1962	5,28	37,9	0,37	2,6	2,15	15,5	4,32	31,0	1,81	13,0	8,64	62,1	13,22	100,0
1962/1963	3,54	38,1	0,21	2,3	1,25	13,5	3,09	33,3	1,19	12,8	5,75	61,9	9,29	100,0
1963/1964	3,49	35,7	0,20	2,0	1,24	12,6	3,56	36,3	1,30	13,3	6,30	64,3	9,79	100,0
1963 1	0,93	39,8	0,06	2,4	0,30	13,1	0,76	32,4	0,29	12,4	1,41	60,2	2,34	100,0
2	0,86	38,5	0,05	2,3	0,30	13,3	0,75	33,4	0,28	12,6	1,38	61,5	2,25	100,0
3	0,87	37,5	0,05	2,0	0,33	14,3	0,77	33,1	0,31	13,2	1,45	62,5	2,32	100,0
4	0,92	38,2	0,05	2,1	0,30	12,5	0,83	34,4	0,31	12,8	1,49	61,8	2,41	100,0
1964 1	0,87	34,6	0,05	2,2	0,30	11,8	0,96	38,1	0,34	13,4	1,66	65,4	2,53	100,0
2	0,83	32,8	0,05	1,9	0,31	12,1	1,00	39,4	0,35	13,8	1,70	67,2	2,53	100,0
3	0,86	32,2	0,05	1,7	0,32	11,9	1,08	40,5	0,36	13,7	1,81	67,8	2,66	100,0
4	0,92	34,2	0,05	2,1	0,29	11,0	1,05	39,2	0,36	13,6	1,76	65,8	2,68	100,0
France														
1952/1953	1,46	42,7	0,13	3,8	0,78	22,8	0,61	17,8	0,44	12,9	1,96	57,3	3,42	100,0
1953/1954	5,16	44,9	0,40	3,5	2,35	20,4	2,15	18,7	1,44	12,5	6,34	55,1	11,50	100,0
1954/1955	5,44	41,1	0,43	3,2	3,06	23,1	2,49	18,8	1,83	13,8	7,81	58,9	13,25	100,0
1955/1956	3,43	38,8	0,31	3,5	2,08	23,5	1,74	19,8	1,27	14,4	5,40	61,2	8,83	100,0
1956/1957	2,73	37,8	0,25	3,5	1,70	23,5	1,48	20,5	1,07	14,7	4,50	62,2	7,23	100,0
1957/1958	2,21	33,3	0,22	3,3	1,52	22,9	1,65	24,8	1,04	15,7	4,43	66,7	6,64	100,0
1958/1959	2,20	33,7	0,18	2,8	1,53	23,4	1,59	24,3	1,03	15,8	4,33	66,3	6,53	100,0
1959/1960	2,31	30,4	0,19	2,5	1,88	24,7	1,92	25,2	1,31	17,2	5,30	69,6	7,61	100,0
1960/1961	2,07	27,8	0,20	2,7	1,87	25,1	1,97	26,5	1,33	17,9	5,37	72,2	7,44	100,0
1961/1962	1,75	28,3	0,17	2,8	1,54	24,9	1,61	26,1	1,11	17,9	4,43	71,7	6,18	100,0
1962/1963	1,06	26,1	0,11	2,8	1,00	24,6	1,17	28,6	0,73	18,0	3,02	73,9	4,08	100,0
1963/1964	1,19	26,7	0,12	2,6	1,00	22,5	1,36	30,7	0,78	17,6	3,26	73,4	4,45	100,0
1963 1	0,20	21,7	0,03	2,9	0,25	26,0	0,29	29,9	0,19	19,5	0,75	78,3	0,96	100,0
2	0,28	26,2	0,03	2,7	0,25	23,5	0,32	29,9	0,19	17,7	0,79	73,8	1,07	100,0
3	0,27	27,7	0,02	2,4	0,22	23,0	0,29	30,1	0,16	16,9	0,70	72,3	0,96	100,0
4	0,31	27,4	0,03	3,0	0,25	22,4	0,33	29,5	0,20	17,7	0,81	72,6	1,12	100,0
1964 1	0,32	27,3	0,03	2,6	0,26	22,1	0,35	30,4	0,21	17,6	0,85	72,7	1,17	100,0
2	0,29	24,5	0,03	2,4	0,27	22,6	0,39	32,6	0,21	18,0	0,90	75,5	1,19	100,0
3	0,25	24,4	0,02	2,3	0,24	23,7	0,33	32,1	0,18	17,5	0,77	75,6	1,02	100,0
4	0,32	25,4	0,03	2,6	0,28	22,7	0,40	31,8	0,22	17,5	0,93	74,6	1,25	100,0

(a) Non destinés à la fabrication de l'acier
Non destinata alla fabbricazione dell'acciaio

(a) Nicht zur Stahlherstellung bestimmt
Niet bestemd voor de staalfabricage

Évolution des déclarations relatives au prélèvement, en valeur (V) par produits et contributions relatives en % de chaque produit

Evoluzione delle dichiarazioni relative al prelievo, in valore (V) per prodotti e in % per prodotto

Entwicklung der Umlagemeldungen in Werten (V) nach Erzeugnissen sowie Anteil der einzelnen Erzeugnisse in %

Verloop van de aangiften met betrekking tot de heffing, per produkt, in waarde (V) en aandeel in % van elk produkt

138

ITALIA · NEDERLAND

Mio RE/UC — %

Rechnungs- jahr Exercice financier Esercizi finanziari Boekjaar	Kohlenbergbau Industrie charbonnière Industria mineraria di carbone Kolenmijnen		Eisen- und Stahlindustrie · Industrie sidérurgique · Industria siderurgica · IJzer- en staalindustrie										Insgesamt Total général Totale generale Totaal generaal	
			Roh Eisen		Thomas- Stahlrohblöcke		Sonstige Stahlrohblöcke		Walzstahlfertig- und weiterverarb. Walz- stahlfertigerzeugnisse		Zusammen			
			Fonte	Ghisa	Lingots Thomas	Lingotti Thomas	Autres lingots	Altri lingotti	Produits finis et finals	Prodotti finiti e finali	Total	Totale		
	V	%	V	%	V	%	V	%	V	%	V	%	V	%
Italia														
1952/1953	0,03	4,7	0,01	1,6	0,02	3,1	0,46	71,9	0,12	18,7	0,61	95,3	0,64	100,0
1953/1954	0,10	3,6	0,05	1,8	0,14	5,0	1,95	70,1	0,54	19,5	2,68	96,4	2,78	100,0
1954/1955	0,10	2,8	0,07	2,0	0,15	4,3	2,46	70,1	0,73	20,8	3,41	97,2	3,51	100,0
1955/1956	0,07	2,7	0,06	2,3	0,09	3,5	1,85	71,2	0,53	20,3	2,53	97,3	2,60	100,0
1956/1957	0,05	2,2	0,04	1,7	0,07	3,0	1,67	72,3	0,48	20,8	2,26	97,8	2,31	100,0
1957/1958	0,03	1,2	0,04	1,7	0,06	2,5	1,83	76,3	0,44	18,3	2,37	98,8	2,40	100,0
1958/1959	0,03	1,3	0,05	2,2	0,06	2,6	1,69	74,5	0,44	19,4	2,24	98,7	2,27	100,0
1959/1960	0,03	1,1	0,03	1,1	0,07	2,4	2,14	75,1	0,58	20,3	2,82	98,9	2,85	100,0
1960/1961	0,03	0,9	0,03	0,9	0,09	2,8	2,37	74,6	0,66	20,8	3,15	99,1	3,18	100,0
1961/1962	0,02	0,8	0,04	1,3	0,09	3,1	2,21	74,4	0,61	20,4	2,95	99,2	2,97	100,0
1962/1963	0,01	0,7	0,02	1,0	0,07	3,2	1,56	74,5	0,43	20,6	2,08	99,3	2,10	100,0
1963/1964	0,01	0,6	0,03	1,4	0,06	3,1	1,52	73,9	0,43	21,0	2,04	99,4	2,06	100,0
1963 1	0,00	0,6	0,01	1,0	0,01	3,2	0,39	74,0	0,11	21,2	0,52	99,4	0,74	100,0
2	0,00	0,6	0,01	1,1	0,02	3,0	0,41	74,6	0,11	20,8	0,55	99,4	0,54	100,0
3	0,00	0,7	0,01	1,4	0,02	3,1	0,38	74,2	0,11	20,7	0,51	99,4	0,51	100,0
4	0,00	0,6	0,01	1,3	0,02	3,1	0,39	74,1	0,11	20,9	0,52	99,4	0,53	100,0
1964 1	0,00	0,5	0,01	1,2	0,02	3,1	0,39	75,0	0,10	20,2	0,52	99,5	0,52	100,0
2	0,00	0,6	0,01	1,6	0,02	3,2	0,35	72,5	0,11	22,2	0,49	99,4	0,49	100,0
3	0,00	0,6	0,01	1,1	0,01	2,3	0,36	74,5	0,10	21,6	0,48	99,4	0,48	100,0
4	0,00	0,4	0,01	0,9	0,00	0,4	0,45	77,4	0,12	20,8	0,58	99,6	0,58	100,0
Nederland														
1952/1953	0,34	64,1	0,03	5,7	—	—	0,12	22,7	0,04	7,5	0,19	35,9	0,53	100,0
1953/1954	1,21	61,7	0,10	5,1	—	—	0,51	26,0	0,14	7,2	0,75	38,3	1,96	100,0
1954/1955	1,21	58,7	0,14	6,8	—	—	0,53	25,8	0,18	8,7	0,85	41,3	2,06	100,0
1955/1956	0,77	57,9	0,08	6,0	—	—	0,36	27,1	0,12	9,0	0,56	42,1	1,33	100,0
1956/1957	0,59	56,2	0,05	4,8	—	—	0,32	30,4	0,09	8,6	0,46	43,8	1,05	100,0
1957/1958	0,46	46,9	0,04	4,1	—	—	0,38	38,8	0,10	10,2	0,52	53,1	0,98	100,0
1958/1959	0,46	43,8	0,04	3,8	—	—	0,44	41,9	0,11	10,5	0,59	56,2	1,05	100,0
1959/1960	0,51	41,5	0,04	3,2	—	—	0,54	43,9	0,14	11,4	0,72	58,5	1,23	100,0
1960/1961	0,52	39,7	0,05	3,8	—	—	0,59	45,0	0,15	11,5	0,79	60,3	1,31	100,0
1961/1962	0,41	40,3	0,05	5,1	—	—	0,43	41,9	0,13	12,8	0,61	59,7	1,03	100,0
1962/1963	0,27	35,2	0,03	3,8	—	—	0,37	48,6	0,09	12,4	0,49	64,8	0,76	100,0
1963/1964	0,26	32,5	0,02	2,8	—	—	0,42	51,9	0,10	12,8	0,55	67,5	0,81	100,0
1963 1	0,07	36,8	0,00	2,5	—	—	0,09	47,7	0,02	13,0	0,12	63,2	0,19	100,0
2	0,07	33,4	0,00	2,1	—	—	0,10	51,4	0,03	13,1	0,13	66,6	0,20	100,0
3	0,07	34,0	0,01	3,6	—	—	0,10	49,8	0,02	12,6	0,13	66,0	0,19	100,0
4	0,07	33,2	0,00	2,4	—	—	0,10	51,9	0,02	12,6	0,13	66,8	0,20	100,0
1964 1	0,07	32,3	0,00	2,7	—	—	0,11	52,3	0,02	12,7	0,14	67,7	0,21	100,0
2	0,06	31,2	0,00	1,6	—	—	0,11	53,6	0,03	13,6	0,14	68,8	0,20	100,0
3	0,06	32,1	0,01	2,7	—	—	0,10	52,5	0,03	12,8	0,13	67,9	0,20	100,0
4	0,07	30,4	0,01	2,9	—	—	0,12	53,9	0,03	12,8	0,15	69,6	0,22	100,0

(a) Non destinés à la fabrication de l'acier
Non destinata alla fabbricazione dell'acciaio

(a) Nicht zur Stahlherstellung bestimmt
Niet bestemd voor de staalfabricage

Évolution des déclarations relatives au prélèvement, en valeur (V) par produits et contribution relatives en % de chaque produit

Evoluzione delle dichiarazioni relative al prelievo, in valore (V) per prodotti e in % per prodotto

Entwicklung der Ulagemeldungen in Werten (V) nach Erzeugnissen sowie Anteil der einzelnen Erzeugnisse in %

Verloop van de aangiften met betrekking tot de heffing, per produkt, in waarde (V) en aandeel in % van elk produkt

Mio RE/UC — %

BELGIQUE · LUXEMBOURG

Rechnungs- jahr Exercice financier Esercizi finanziari Boekjaar	Kohlenbergbau Industrie charbonnière Industria mineraria di carbone Kolenmijnen		Eisen- und Stahlindustrie · Industrie sidérurgique · Industria siderurgica · Ijzer- en staalindustrie										Insgesamt Total général Totale generale Totaal genezaal	
	V	%	Roheisen Fonte Ghisa Ruwijzer (a)		Thomas- Stahlrohblöcke Lingots Thomas Lingotti Thomas Thomasblokken		Sonstige Stahlrohblöcke Autres lingots Altri lingotti Andere blokken		Walzstahlfertig- und weiterverarb. Walz- stahlfertigerzeugnisse Produits finis et finals Prodotti finiti e finali Walsenrij-produkten en verder bewerkte produkten		Zusammen Total Totale Totaal		V	%
			V	%	V	%	V	%	V	%	V	%		
Belgique · België														
1952/1953	0,84	51,2	0,01	0,6	0,47	28,7	0,11	6,7	0,21	12,8	0,80	48,8	1,64	100,0
1953/1954	2,90	51,8	0,04	0,7	1,62	28,9	0,32	5,7	0,72	12,9	2,70	48,2	5,60	100,0
1954/1955	2,88	46,4	0,06	1,0	1,98	31,9	0,40	6,5	0,88	14,2	3,32	53,6	6,20	100,0
1955/1956	1,91	44,6	0,03	0,7	1,38	32,2	0,32	7,5	0,64	15,0	2,37	55,4	4,28	100,0
1956/1957	1,41	42,0	0,03	0,9	1,11	33,0	0,29	8,6	0,52	15,5	1,35	58,0	3,36	100,0
1957/1958	1,03	39,6	0,02	0,8	0,88	33,8	0,26	10,0	0,41	15,8	1,57	60,4	2,60	100,0
1958/1959	0,81	33,9	0,02	0,8	0,91	38,1	0,22	9,2	0,43	18,0	1,58	66,1	2,39	100,0
1959/1960	0,88	32,6	0,02	0,7	1,03	38,1	0,28	10,4	0,49	18,2	1,82	67,4	2,70	100,0
1960/1961	0,92	34,1	0,02	0,7	1,01	37,4	0,28	10,4	0,47	17,4	1,78	65,9	2,70	100,0
1961/1962	0,72	30,4	0,02	0,8	0,94	39,9	0,23	9,7	0,45	19,2	1,64	69,6	2,36	100,0
1962/1963	0,48	30,6	0,01	0,6	0,64	40,6	0,13	8,2	0,31	20,1	1,09	69,4	1,57	100,0
1963/1964	0,48	28,0	0,01	0,6	0,68	39,9	0,19	11,3	0,35	20,4	1,23	72,0	1,71	100,0
1963 1	0,13	31,5	0,00	0,5	0,16	40,3	0,03	7,9	0,08	19,8	0,27	68,5	0,40	100,0
2	0,12	30,2	0,00	0,5	0,16	40,7	0,03	7,9	0,08	20,7	0,28	69,8	0,40	100,0
3	0,11	27,9	0,00	0,6	0,16	42,2	0,03	9,1	0,08	20,2	0,27	72,1	0,38	100,0
4	0,13	29,9	0,00	0,6	0,17	39,1	0,05	10,5	0,09	19,9	0,30	70,1	0,43	100,0
1964 1	0,13	27,9	0,00	0,6	0,17	39,0	0,05	12,0	0,09	20,5	0,32	72,1	0,45	100,0
2	0,12	26,3	0,00	0,5	0,18	39,5	0,06	13,1	0,09	20,6	0,33	73,7	0,45	100,0
3	0,10	24,8	0,00	0,6	0,18	42,2	0,05	12,4	0,08	20,1	0,31	75,2	0,42	100,0
4	0,12	25,6	0,00	0,6	0,19	38,4	0,07	15,0	0,10	20,4	0,36	74,4	0,48	100,0
Luxembourg														
1952/1953	—	—	—	—	0,32	71,1	0,01	2,2	0,12	26,7	0,45	100,0	0,45	100,0
1953/1954	—	—	—	—	1,05	70,5	0,02	1,3	0,42	28,2	1,49	100,0	1,49	100,0
1954/1955	—	—	—	—	1,27	69,8	0,03	1,6	0,52	28,6	1,82	100,0	1,82	100,0
1955/1956	—	—	—	—	0,88	69,8	0,03	2,4	0,35	27,8	1,26	100,0	1,26	100,0
1956/1957	—	—	—	—	0,72	69,9	0,02	1,9	0,29	28,2	1,03	100,0	1,03	100,0
1957/1958	—	—	—	—	0,58	68,2	0,02	2,4	0,25	29,4	0,85	100,0	0,85	100,0
1958/1959	—	—	—	—	0,59	67,8	0,02	2,3	0,26	29,9	0,87	100,0	0,87	100,0
1959/1960	—	—	—	—	0,67	68,3	0,02	2,1	0,29	29,6	0,98	100,0	0,98	100,0
1960/1961	—	—	—	—	0,70	68,0	0,02	1,9	0,31	30,1	1,03	100,0	1,03	100,0
1961/1962	—	—	—	—	0,59	67,6	0,02	2,3	0,26	30,1	0,87	100,0	0,87	100,0
1962/1963	—	—	—	—	0,38	65,9	0,03	4,4	0,17	29,7	0,58	100,0	0,58	100,0
1963/1964	—	—	—	—	0,40	64,3	0,04	6,3	0,18	29,4	0,63	100,0	0,63	100,0
1963 1	—	—	—	—	0,09	65,8	0,01	5,0	0,04	29,2	0,14	100,0	0,14	100,0
2	—	—	—	—	0,10	65,7	0,01	4,5	0,04	29,8	0,14	100,0	0,14	100,0
3	—	—	—	—	0,10	64,7	0,01	5,7	0,04	29,7	0,15	100,0	0,15	100,0
4	—	—	—	—	0,10	64,6	0,01	5,6	0,04	29,9	0,15	100,0	0,15	100,0
1964 1	—	—	—	—	0,10	63,8	0,01	6,9	0,04	29,3	0,15	100,0	0,15	100,0
2	—	—	—	—	0,11	64,2	0,01	6,9	0,05	28,9	0,17	100,0	0,17	100,0
3	—	—	—	—	0,11	62,2	0,02	9,0	0,05	28,8	0,17	100,0	0,17	100,0
4	—	—	—	—	0,10	60,7	0,02	10,5	0,05	28,7	0,17	100,0	0,17	100,0

(a) Non destinés à la fabrication de l'acier
Non destinata alla fabbricazione dell'acciaio

a) Nicht zur Stahlherstellung bestimmt
Niet bestemd voor staalfabricage

Évolution des déclarations relatives au prélèvement, en valeur (V) par produits et contribution relative en % de chaque produit

Evoluzione delle dichiarazioni relative al prelievo, in valore (V) per prodotto e in % per prodotto

Entwicklung der Umlagemeldungen in Werten (V) nach Erzeugnissen sowie Anteil der einzelnen Erzeugnisse in %

Verloop van de aangiften met betrekking tot de heffing, per produkt, in waarde (V) en aandeel in % van elk produkt

140

EGKS · CECA

Mio RE/UC — %

Rechnungs- jahr Exercice financier Esercizi finanziari Boekjaar	Kohlenbergbau Industrie charbonnière Industria minerari- di carbone Kolenmijnen		Eisen- und Stahlindustrie · Industrie sidérurgique · Industria siderurgica · Ijzer- en staalindustrie										Insgesamt Total général Totale generale Totaal geneeraal			
			Roheisen Fonte Ghisa Ruwljzer (a)		Thomas- Stahlrohblöcke Lingots Thomas Lingotti Thomas Thomasblokken		Sonstige Stahlrohblöcke Autres lingots Altri lingotti Andere blokken		Walzstahlfertig- und weiterverarb. Walz- stahlfertigerzeugn. Produits finis et finals Prodotti finiti e finali Walserij-produkten en verder bewerkte produkten		Zusammen Total Totale Totaal					
	V	%	V	%	V	%	V	%	V	%	V	%	V	%	V	%
EGKS · CECA																
1952/1953	6,73	47,7	0,36	2,6	2,56	18,1	2,79	19,8	1,67	11,8	7,38	52,3	14,11	100,0		
1953/1954	24,49	48,7	1,27	2,5	8,42	16,7	10,30	20,5	5,81	11,6	25,80	51,3	50,29	100,0		
1954/1955	25,31	43,8	1,53	2,6	10,81	18,8	12,67	21,9	7,45	12,9	32,46	56,2	57,77	100,0		
1955/1956	16,39	41,6	1,06	2,7	7,64	19,4	8,97	22,8	5,34	13,5	23,01	58,4	39,40	100,0		
1956/1957	12,81	40,0	0,84	2,6	6,23	19,4	7,73	24,1	4,45	13,9	19,25	40,0	32,06	100,0		
1957/1958	9,88	34,8	0,69	2,4	5,23	18,4	8,46	29,9	4,12	14,5	18,50	45,2	28,38	100,0		
1958/1959	9,22	34,2	0,59	2,2	5,18	19,2	7,96	29,6	4,00	14,8	17,73	54,8	26,95	100,0		
1959/1960	10,08	31,7	0,64	2,0	6,20	19,5	9,94	31,2	4,96	15,6	21,74	68,3	31,82	100,0		
1960/1961	9,97	30,3	0,69	2,1	6,31	19,2	10,72	32,6	5,18	15,8	22,90	69,7	32,87	100,0		
1961/1962	8,18	29,9	0,65	2,4	5,39	19,7	8,74	32,0	4,37	16,0	19,15	70,1	27,33	100,0		
1962/1963	5,36	29,2	0,39	2,1	3,34	18,2	6,34	34,5	2,94	16,0	13,01	70,8	18,37	100,0		
1963/1964	5,43	28,0	0,37	1,9	3,38	17,4	7,09	36,5	3,15	16,2	14,00	72,1	19,44	100,0		
1963 3	1,31	29,0	0,09	1,9	0,83	18,3	1,57	34,9	0,72	15,9	3,20	71,0	4,52	100,0		
4	1,43	29,5	0,10	2,0	0,83	17,2	1,71	35,3	0,77	16,0	3,41	70,5	4,83	100,0		
1964 1	1,39	27,6	0,10	2,0	0,85	16,9	1,88	37,4	0,82	16,2	3,65	72,4	5,04	100,0		
2	1,31	26,0	0,09	1,8	0,88	17,5	1,92	38,1	0,84	16,7	3,72	74,0	5,03	100,0		
3	1,27	25,8	0,08	1,7	0,85	17,2	1,93	39,1	0,80	16,3	3,67	74,2	4,94	100,0		
4	1,43	26,5	0,10	1,9	0,87	16,2	2,10	39,1	0,88	16,3	3,95	73,5	5,38	100,0		

(a) Non destiné à la fabrication de l'acier
Non destinata alla fabbricazione dell'acciaio

(a) Nicht für die Stahlerzeugung bestimmt
Niet bestemd voor de staalfabricage

Part en % de la contribution de chaque pays au prélèvement CECA


Quota percentuale di ogni paese sul prelievo CECA

Anteil des Betrags der einzelnen Länder an der EGKS-Umlage, in %

Het aandeel in % van de bijdrage van elk land in de EGKS-heffing

141

Rechnungs- jahr Exercice financier Esercizi finanziari Boekjaar	Deutschland (BR)	France	Italia	Nederland	UEBL · BLEU		EGKS CECA
					Belgique · België	Luxembourg	
A) Gesamtumlage · Prélèvement total · Prelievo complessivo · Totale heffing							
1952/1953	52,7	24,2	4,5	3,8	11,6	3,2	100,0
1953/1954	53,6	22,9	5,5	3,9	11,1	3,0	100,0
1954/1955	53,5	22,9	6,1	3,6	10,7	3,2	100,0
1955/1956	53,5	22,4	6,6	3,4	10,9	3,2	100,0
1956/1957	53,2	22,6	7,2	3,3	10,5	3,2	100,0
1957/1958	52,5	23,4	8,5	3,5	9,1	3,0	100,0
1958/1959	51,3	24,3	8,4	3,9	8,9	3,2	100,0
1959/1960	51,6	23,9	9,0	3,9	8,5	3,1	100,0
1960/1961	52,4	22,6	9,7	4,0	8,2	3,1	100,0
1961/1962	50,8	22,6	10,8	3,9	8,7	3,2	100,0
1962/1963	50,6	22,2	11,4	4,1	8,6	3,2	100,0
1963/1964	50,3	22,9	10,6	4,2	8,8	3,2	100,0
B) Umlage auf die Erzeugung der Eisen- und Stahlindustrie · Prélèvement sur la Sidérurgie Prelievo industria siderurgica · Heffing op de ijzer- en staalindustrie							
1952/1953	45,7	26,6	8,3	2,5	10,8	6,1	100,0
1953/1954	45,9	24,6	10,3	2,9	10,5	5,8	100,0
1954/1955	47,0	24,1	10,5	2,6	10,2	5,6	100,0
1955/1956	47,3	23,5	11,0	2,4	10,3	5,5	100,0
1956/1957	47,0	23,4	11,7	2,4	10,1	5,4	100,0
1957/1958	47,4	23,9	12,8	2,8	8,5	4,6	100,0
1958/1959	45,9	24,4	12,6	3,3	8,9	4,9	100,0
1959/1960	46,6	24,4	13,0	3,3	8,4	4,5	100,0
1960/1961	47,1	23,5	13,7	3,4	7,8	4,5	100,0
1961/1962	45,1	23,1	15,3	3,5	8,5	4,5	100,0
1962/1963	44,2	23,1	16,0	3,8	8,4	4,5	100,0
1963/1964	44,9	23,3	14,6	3,9	8,8	4,5	100,0



Teil IV: Verschiedenes

IV^e Partie: Statistiques diverses

IV^a Parte: Statistiche varie

IV^e Deel: Diverse statistieken

II

**Industrien der ersten Verarbeitungsstufe
von Eisen und Stahl**

**Industria della prima trasformazione
della ghisa e dell'acciaio**

**Industries de la première transformation
de la fonte et de l'acier**

Primaire ijzer- en staalverwerkende industrieën

Production, par pays, des diverses industries de la première transformation de la fonte et de l'acier (a)
 Produzione, per paese, delle diverse industrie della prima trasformazione di ghisa e di acciaio (a)

1000 t

Zeit Période Periodo Tijdvak	Deutsch- land (BR) (k)	France	Italia	Neder- land	UEBL · BLEU		EGKS CECA	Deutsch- land (BR) (k)	France	Italia	
					Belgique België	Luxem- bourg					
	1	2	3	4	5	6	7	8	9	10	
I. Eisengußzeugung · Moulages de fonte <i>Getti di ghisa · Ijzergietwerk</i>											
1958	3 273 (h)	1 932	620	166	270	49	6 310	190	(i) 191	.	
1959	3 428 (h)	1 760	680	191	320	51	6 430	194	186	.	
1960	3 893	1 932	770	225	350	55	7 225	225	204	.	
1961	3 888	1 997	860	230	330	53	7 358	232	196	.	
1962	3 731	2 058	980	230	360	44	7 403	217	201	.	
1963	3 559	2 095	1 090	216	380	51	7 391	222	242	.	
1964	4 071	2 228	229	.	.	
1964	1	984	272	54	.	.	.	58	} 144	.	
	2	987	239	56		.	.
	3	988	203	57		.	.
	4	1 111	58		.	.
III. Preß-, Zieh- und Stanzteile <i>Imbutitura e cesoiatura</i>											
IV. Stahlröhren (c) <i>Tubi di acciaio (c)</i>											
1958	384 (h)	385	.	.	21	.	.	1 954	(i) 932	743	
1959	422 (h)	403	30	.	23	.	.	2 155 (h)	1 059	790	
1960	540	534	29	.	28	.	.	2 552	1 064	876	
1961	458	537	36	.	36	.	.	2 587	1 210	1 106	
1962	507	570	37	.	33	.	.	2 654	1 098	1 283	
1963	471	533	47	.	29	.	.	2 344	1 113	1 366	
1964	505	2 723	1 258	.	
1964	1	126	12	.	8	.	.	658	304	335	
	2	121	10	.	7	.	.	683	343	288	
	3	128	13	710	268	242	
	4	131	672	343	.	
II. Schmieden und Gesenkschmieden (b) · Forge et estampage (b) <i>Fucina e stampaggio (b) · Smederlijen en stamperlijen (b)</i>											
Darunter: 1. Nahtlose Röhren <i>Di cui: 1° Tubi senza saldatura</i>											
1958	1 061	.	118	.	.	5	.	1 010	435	581	
1959	1 073	.	119	.	.	5	.	1 127 (h)	390	572	
1960	1 323	.	141	.	.	6	.	1 427	464	644	
1961	1 405	.	162	.	.	9	.	1 452	497	781	
1962	1 261	.	166	.	.	7	.	1 360	472	793	
1963	1 199	.	156	.	.	6	.	1 333	445	817	
1964	1 416	6	.	1 510	474	.	
1964	1	343	38	.	.	2	.	370	115	204	
	2	348	40	.	.	2	.	370	125	182	
	3	340	30	.	.	2	.	382	104	150	
	4	385	.	.	.	1	.	388	130	.	
Darunter: 2. Geschweißte Röhren <i>Di cui: 2° Tubi saldati</i>											
1958	181	51	32	—	.	—	.	794 (h)	(i) 497	162	
1959	135	49	35	—	.	—	.	1 028 (h)	669	218	
1960	138	44	36	—	.	—	.	1 125	600	232	
1961	168	27	36	—	.	—	.	1 135	713	325	
1962	172	34	37	—	.	—	.	1 294	626	490	
1963	150	30	43	—	.	—	.	1 022	668	549	
1964	175	37	—	—	.	—	.	1 213	784	.	
1964	1	42	11	—	.	—	.	288	189	131	
	2	41	12	—	.	—	.	313	218	106	
	3	44	11	—	.	—	.	328	164	92	
	4	49	—	—	.	—	.	284	213	.	

(a) Pour plus de détails se reporter au Bulletin de « Statistiques industrielles » de l'Office (voir liste des publications de l'Office en fin de Bulletin) où on trouvera aussi l'évolution de l'activité des autres industries consommatrices d'acier

(b) Comprend: les barres forgées, les pièces de forge de plus et de moins de 125 kg, les pièces estampées, les bandages, frettes et centres de roues

(c) Y compris tubes de précision, tubes électriques et gros tubes soudés

(d) Production totale de fil tréfilé simple

(e) Production de barres d'acier, comprimées, tournées, profilées etc.

(f) Production de feuillards à froid hors Traité

(g) Production des profilés obtenus par pliage à froid de feuillards (à froid ou à chaud) ou de tôles

(h) Sans la Sarre

(i) Livraisons

(j) Y compris profilage à froid jusqu'à 1962

(k) A partir de 1964 y compris Berlin (Ovest)

(l) Jusqu'à 1962 compris dans le chap. VII laminage à froid

(a) Per maggiori dettagli consultare il Bollettino di « Statistiche industriali » dell'Istituto (vedi elenco delle pubblicazioni dell'Istituto in fondo al Bollettino) ove si troverà anche l'evoluzione dell'attività delle altre industrie consumatrici di acciaio

(b) Comprende: le barre forgiate, i pezzi di fucina maggiori e minori di 125 kg, i pezzi stampati, i cerchioni e ruote laminate

(c) Compresi i tubi di precisione, i tubi elettrici ed i grossi tubi saldati

(d) Produzione totale di filo trafilato semplice

(e) Produzione di barre d'acciaio stirate, tornite, profilate ecc.

(f) Produzione di nastri laminati a freddo non contemplati dal Trattato

(g) Produzione di profilati ottenuti mediante piegamento a freddo di nastri a caldo o a freddo) e di lamiera

(h) Senza la Sarre

(i) Consegne

(j) Compresi profilati a freddo fino al 1962

(k) Da 1964 inclusa Berlin (Ovest)

(l) Compresi nello capitolo VII Laminati a freddo fino al 1962

Erzeugung der verschiedenen Industrien der ersten Verarbeitungsstufe von Eisen und Stahl (a)

Productie van de verschillende primaire ijzer- en staalverwerkende industrieën per land (a)

142

1000 t

Neder-land	UEBL · BLEU		EGKS CECA	Deutsch-land (BR) (k)	France	Italia	Neder-land	UEBL · BLEU		EGKS CECA	Zeit Période Periodo Tijdvak
	Belgique België	Luxem- bourg						Belgique België	Luxem- bourg		
11	12	13	14	15	16	17	18	19	20	21	
Emboutissage et découpage <i>Dieptrekkerijen en stanserijen</i>				V. Drahtzieherelen (d) · Tréfilage (d) <i>Trafilatura (d) · Draadtrekkerijen (d)</i>							
	18	.	.	1 106 (h)	(l) 659	.	129	430	.	.	1958
	18	.	.	1 228 (h)	741	.	148	506	.	.	1959
	17	.	.	1 496	808	.	148	585	.	.	1960
	20	.	.	1 417	793	.	134	580	.	.	1961
	16	.	.	1 381	746	.	133	617	.	.	1962
	9	.	.	1 302	786	.	136	629	.	.	1963
	.	.	.	1 620	832	1964
	2	.	.	367	220	.	36	169	.	.	1 1964
	3	.	.	381	229	.	36	181	.	.	2
	.	.	.	413	172	.	33	155	.	.	3
	.	.	.	459	212	4
 Tubes d'acier (c) <i>Stalen buizen (c)</i>				VI. Kaltzieherelen (e) · Etrage (e) <i>Stiratura (e) · Pletterijen (e)</i>							
89	159	22	3 899	437	(l) 266	.	.	18	.	.	1958
111	179	55	.	442	255	.	.	23	.	.	1959
127	202	66	4 887	628	316	.	.	28	.	.	1960
128	200	83	5 314	662	349	.	.	30	.	.	1961
141	221	84	5 481	558	364	.	.	25	.	.	1962
145	235	83	5 286	507	369	.	.	24	.	.	1963
	.	94	.	638	410	1964
41	69	23	1 430	147	109	.	.	7	.	.	1 1964
43	72	22	1 451	156	107	.	.	8	.	.	2
39	65	25	1 349	161	83	.	.	7	.	.	3
	.	24	.	174	111	4
Dont: 1° Tubes sans soudure <i>Waarvan: 1° Naadloze buizen</i>				VII. Kaltwalzwerke (f) · Laminage à froid (f) <i>Laminati a freddo (f) · Koudwalserijen (f)</i>							
	50	—	.	(l) 1 041 (h)	(l) 164	.	.	95	10	.	1958
	47	—	.	864 (h)	159	.	.	115	12	.	1959
	59	—	.	1 131	198	.	.	149	17	.	1960
	59	—	.	1 276	193	.	.	141	18	.	1961
	63	—	.	1 262	193	.	.	169	19	.	1962
	68	—	.	984	198	.	.	199	21	.	1963
	.	—	.	1 156	187	.	.	.	22	.	1964
	21	—	.	285	53	.	.	57	6	.	1 1964
	22	—	.	287	49	.	.	62	6	.	2
	20	—	.	276	36	.	.	59	5	.	3
	.	—	.	308	49	.	.	.	5	.	4
Dont: 2° Tubes soudés <i>Waarvan: 2° Gelaste buizen</i>				VIII. Herst. kaltgefalzter Profile (g) · Profilage à froid (g) <i>Profilati a freddo (g) · Vervaardiging van koudgevouwen Profielen (g)</i>							
	109	22	.	(l) .	78	1958
	132	55	.	.	85	1959
	143	66	.	.	101	1960
	140	83	.	.	118	1961
	158	84	.	.	133	1962
	167	83	.	132	149	1963
	.	94	.	164	1964
	48	23	.	36	47	1 1964
	50	22	.	42	47	2
	45	25	.	42	38	3
	.	24	.	44	4

- (a) Weitere Einzelheiten siehe „Zahlen zur Industriewirtschaft“ des Statistischen Amtes (vgl. Veröffentlichungsverzeichnis am Ende des Bulletins). Die genannte Veröffentlichung gibt auch Aufschluß über die Entwicklung der Tätigkeit der übrigen stahlverbrauchenden Industrien
- (b) Umfaßt: geschmiedete Stäbe, Schmiedestücke unter und über 125 kg, Gesenkschmiedestücke sowie rollendes Eisenbahnzeug
- (c) Einschl. Präzisionsröhren, Elektrorröhren und geschweißte Großrohre
- (d) Gesamtzeugung von kaltgezogenem Draht
- (e) Erzeugung von Blankstahl (gezogen, gepreßt, gedreht, profiliert usw.)
- (f) Erzeugung von kaltgewalztem Bandstahl (außerhalb des Vertrages)
- (g) Erzeugung von kaltgewalzten Profilen aus warm- oder kaltgewalztem Bandstahl und Blechen
- (h) Ohne Saarland
- (i) Lieferungen
- (j) Bis 1962 einschl. Kaltbandprofile
- (k) Ab 1964 einschl. Berlin (West)
- (l) Bis 1962 im Abschnitt VII Kaltwalzwerke enthalten

- (a) Voor verdere bijzonderheden zie men „Statistieken van de Industrie“ (blauwe serie — zie „Uitgaven van het Bureau voor de Statistiek“ achter in dit handboek). De genoemde publikatie bevat ook gegevens over de ontwikkeling van de activiteit in de overige staalverwerkende industrieën
- (b) Omvat: gesmede staven, smeedstukken onder 125 kg, stampwerk en rollend materieel voor spoorwegen
- (c) Met inbegrip van precisie-buizen, electriciteitsbuizen en gelaste grote buizen
- (d) Totale produktie van getrokken draad
- (e) Produktie van blankstaal (getrokken, geperst, getordeerd, geprofileerd, enz.)
- (f) Produktie van koudgewalst bandstaal (niet onder het Verdrag vallend)
- (g) Vervaardiging van koudgewalste profielen uit warm- of koudgewalst bandstaal of plaat
- (h) Zonder Saarland
- (i) Leveringen
- (j) Met inbegrip van koudgevouwen profielen tot en met 1962
- (k) Vanaf 1964 inclusief Berlijn (West)
- (l) Tot en met 1962 in Hoofdstuk VII Koudwalserijen inbegrepen

INDEX EN QUATRE LANGUES DES NOMS DES PAYS CITES
DANS LE BULLETIN

VIERSPRACHIGES VERZEICHNIS DER IN DEM BULLETIN
AUFGEFÜHRTEN LÄNDERNAMEN

INDEX IN QUATTRO LINGUE PER I NOMI DEI PAESI
MENTOVATI NEL BOLLETTINO

VIERTALIGE LIJST VAN DE IN HET HANDBOEK VERMELDE
LANDEN

Deutsch	Français	Italiano	Nederlands
Deutschland (BR) Frankreich Italien Niederlande Belgien Luxemburg Belgisch-Luxemburgische Wirtschaftsunion	Allemagne (RF) France Italie Pays-Bas Belgique Luxembourg Union Economique Belgo-Luxembourgeoise	Germania (RF) Francia Italia Paesi Bassi Belgio Lussemburgo Unione Economica Belgo-Lussemburghese	Duitsland (BR) Frankrijk Italië Nederland België Luxemburg Belgisch-Luxemburgse Economische Unie
EGKS BLWU	CECA UEBL	CECA UEBL	EGKS BLEU
EUROPA, darunter: Großbritannien Norwegen Schweden Dänemark Österreich Schweiz Portugal Finnland Spanien Türkel Jugoslawien Griechenland Osteuropa, darunter: UdSSR	EUROPE, dont: Royaume-Uni Norvège Suède Danemark Autriche Suisse Portugal Finlande Espagne Turquie Yougoslavie Grèce Europe orientale, dont: URSS	EUROPA, di cui: Regno Unito Norvegia Svezia Danimarca Austria Svizzera Portogallo Finlandia Spagna Turchia Jugoslavia Grecia Europa orient., di cui: URSS	EUROPA, waarvan: Groot-Brittannië Noorwegen Zweden Denemarken Oostenrijk Zwitserland Portugal Finland Spanje Turkije Joegoslavië Griekenland Oost-Europa, waarvan: USSR
NORDAMERIKA, darunter: Vereinigste Staaten (USA) Kanada MITTELAMERIKA SÜDAMERIKA, darunter: Venezuela Brasilien Peru Chile Argentinien Kolumbien Uruguay	AMERIQUE du NORD, dont: Etats-Unis (USA) Canada AMERIQUE CENTRALE AMERIQUE DU SUD, dont: Vénézuéla Brésil Pérou Chili Argentine Colombie Uruguay	AMERICA SETTENT., di cui: Stati Uniti Canada AMERICA CENTR. AMERICA DEL SUD, di cui: Venezuela Brasile Perù Cile Argentina Colombia Uruguay	NOORD-AMERIKA, waarvan: Verenigde Staten Canada CENTRAAL-AMERIKA ZUID-AMERIKA, waarvan: Venezuela Brasilië Peru Chili Argentinië Columbia Uruguay
AFRIKA, darunter: Algerien Marokko Tunesien Liberia Sierra Leone Portug. Guinea Angola Mozambik Ägypten Assoziierte überseeische Länder der EGKS Südafrikanische Union	AFRIQUE, dont: Algérie Maroc Tunisie Libéria Sierra Leone Guinée Portug. Angola Mozambique Egypte Pays d'Outre-Mer associés à la CECA Union Sud-Africaine	AFRICA, di cui: Algeria Marocco Tunisia Liberia Sierra Leone Guinea portoghese Angola Mozambico Egitto Paesi d'Oltremare associati alla CECA Unione Sud-Africana	AFRIKA, waarvan: Algerië Marokko Tunesië Liberia Sierra Leone Portugees Guinea Angola Mozambique Egypte Landen overzee, geassocieerd met de EGKS Zuid-Afrikaanse Unie
ASIEN, darunter: Mittlerer Osten, darunter: Iran und Israël Ferner Osten, darunter: Pakistan Indien u. Macau, Timor China Japan	ASIE, dont: Moyen Orient, dont: Iran et Israël Extrême Orient, dont: Pakistan Inde et Macao, Timor Chine Japon	ASIA, di cui: Asia occidentale, di cui: Iran e Israele Resto dell'Asia, di cui: Pakistan India, Macao, Timor Cina Giappone	AZIE, waarvan: West-Azië, waarvan: Iran en Israël Overig deel van Azië, waarvan: Pakistan India, Macao, Timor China Japan
OZEANIEN	OCEANIE	OCEANIA	OCEANIE
Sonstige Länder Dritte Länder	Autres pays Pays tiers	Altri paesi Paesi Terzi	Overige landen Derde landen

VERÖFFENTLICHUNGEN
PUBLICATIONS
PUBBLICAZIONI
UITGAVEN
PUBLICATIONS

VERÖFFENTLICHUNGEN DES
STATISTISCHEN AMTES DER
EUROPÄISCHEN GEMEINSCHAFTEN

PUBLICATIONS DE
L'OFFICE STATISTIQUE DES
COMMUNAUTÉS EUROPÉENNES

TITEL	TITRE	Preis Einzelnummer Price per issue Prezzo ogni numero					Preis Jahresabonnement Price annual subscription Prezzo abbonamento annuo					Prix abonement annuel Price annual subscription Prijs jaar abbonemen				
		DM	Ffr	Lit.	Fl	Fb	DM	Ffr	Lit.	Fl	Fb	DM	Ffr	Lit.	Fl	Fb
PERIODISCHE VERÖFFENTLICHUNGEN	PUBLICATIONS PÉRIODIQUES															
Allgemeines Statistisches Bulletin (violett) deutsch / französisch / italienisch / niederländisch / englisch 11 Hefte jährlich	Bulletin général de statistiques (série violette) allemand / français / italien / néerlandais / anglais 11 numéros par an	4,—	5,—	620	3,60	50	40,—	49,—	6 250	36,50	50					
Statistische Informationen (orange) deutsch / französisch / italienisch / niederländisch / englisch 4 Hefte jährlich	Informations statistiques (série orange) allemand / français / italien / néerlandais / anglais 4 fascicules par an	8,—	10,—	1 250	7,25	100	28,—	34,—	4 370	25,50	35					
Statistische Grundzahlen deutsch, französisch, italienisch, niederländisch, englisch jährlich	Statistiques de base allemand, français, italien, néerlandais, anglais publication annuelle	4,—	5,—	620	3,60	50	—	—	—	—	—					
Außenhandel: Monatsstatistik (rot) deutsch / französisch 11 Hefte jährlich	Commerce extérieur: Statistique mensuelle (série rouge) allemand / français 11 numéros par an	4,—	5,—	620	3,60	50	40,—	49,—	6 250	36,50	50					
Außenhandel: Analytische Übersichten (rot) deutsch / französisch vierteljährlich in zwei Bänden (Importe-Exporte) Bände Jan.-März, Jan.-Juni, Jan.-Sept. Band Jan.-Dez.: Importe Exporte	Commerce extérieur: Tableaux analytiques (série rouge) allemand / français publication trimestrielle de deux tomes (Import-export) Fascicules janv.-mars, jan.-juin, janv.-sept. Fascicule janv.-déc.: Importations Exportations	—	—	—	—	—	68,—	83,—	10 620	61,50	85	8,—	10,—	1 250	7,25	100
		12,—	15,—	1 870	11,—	150	—	—	—	—	—	20,—	24,50	3 120	18,—	250
Außenhandel: Einheitliches Länderverzeichnis deutsch / französisch / italienisch / niederländisch	Commerce ext.: Code géographique Commun allemand / français / italien / néerlandais	4,—	5,—	620	3,60	50	—	—	—	—	—					
Überseeische Assoziierte: Außenhandelsstatistik (olivgrün) deutsch / französisch vierteljährlich	Associés d'outre-mer: Statistique du commerce extérieur (série olive) allemand / français publication trimestrielle	6,—	7,50	930	5,40	75	56,—	68,—	8 750	50,—	70					
Überseeische Assoziierte: Statistisches Bulletin (olivgrün) deutsch / französisch / italienisch / niederländisch / englisch 4-5 Hefte jährlich	Associés d'outre-mer: Bulletin statistique (série olive) allemand / français / italien / néerlandais / anglais 4-5 fascicules par an	2,—	2,50	310	1,80	25	8,—	10,—	1 200	7,—	10					
Energiestatistik (nachtblau) deutsch / französisch / italienisch / niederländisch zweimonatlich Jahrbuch	Statistiques de l'énergie (série bleu nuit) allemand / français / italien / néerlandais publication bimestrielle Fascicule annuel	6,—	7,50	930	5,40	75	30,—	37,—	4 680	27,30	37	6,—	7,50	930	5,40	75
Industriestatistik (blau) deutsch / französisch / italienisch / niederländisch vierteljährlich Jahrbuch	Statistiques industrielles (série bleue) allemand / français / italien / néerlandais publication trimestrielle Fascicule annuel	6,—	7,50	930	5,40	75	18,—	22,—	2 800	16,—	25	6,—	7,50	930	5,40	75
Eisen und Stahl (blau) deutsch / französisch / italienisch / niederländisch zweimonatlich Jahrbuch	Sidérurgie (série bleue) allemand / français / italien / néerlandais publication bimestrielle Fascicule annuel	6,—	7,50	930	5,40	75	30,—	37,—	4 680	27,30	37	6,—	7,50	930	5,40	75
Sozialstatistik (gelb) deutsch, französisch, italienisch, niederländisch unregelmäßig	Statistiques sociales (série jaune) allemand, français, italien, néerlandais publication irrégulière	8,—	10,—	1 250	7,25	100	24,—	29,—	3 750	22,—	30					
Agrarstatistik (grün) deutsch / französisch 6-8 Hefte jährlich	Statistique agricole (série verte) allemand / français 6-8 fascicules par an	6,—	7,50	930	5,40	75	30,—	37,—	4 680	27,30	37					
EINZELVERÖFFENTLICHUNGEN	PUBLICATIONS NON PÉRIODIQUES															
Internationales Warenverzeichnis für den Außenhandel (CST) deutsch, französisch, italienisch, niederländisch	Classification statistique et tarifaire pour le commerce international (CST) allemand, français, italien, néerlandais	4,—	5,—	620	3,60	50	—	—	—	—	—					
Systematisches Verzeichnis der Industrien in den Europäischen Gemeinschaften (NICE) deutsch / französisch und italienisch / niederländisch	Nomenclature des Industries établies dans les Communautés européennes (NICE) allemand / français et italien / néerlandais	4,—	5,—	620	3,60	50	—	—	—	—	—					
Einheitliches Güterverzeichnis für die Verkehrsstatistik (NST) deutsch, französisch	Nomenclature uniforme de marchandises pour les Statistiques de Transport (NST) allemand, français	4,—	5,—	620	3,60	50	—	—	—	—	—					

TITOLO

TITEL

TITLE

PUBBLICAZIONI PERIODICHE

Bollettino Generale di Statistiche
(serie viola)
tedesco / francese / italiano / olandese / inglese
11 numeri all'anno

Informazioni Statistiche
(serie arancione)
tedesco / francese / italiano / olandese / inglese
4 fascicoli all'anno

Statistiche Generali
tedesco, francese, italiano, olandese, inglese
annuale

Commercio Estero: Statistica Mensile (serie rossa)
tedesco / francese
11 numeri all'anno

Commercio Estero: Tavole Analitiche
(serie rossa)
tedesco / francese
trimestrale in due tomi (import-export)
Fascicoli genn.-marzo, genn.-giugno, genn.-sett.
Fascicolo genn.-dic. : Importazioni
Esportazioni

Commercio Estero: Codice geografico comune
tedesco / francese / italiano / olandese

Associati d'Oltremare: Statistica del Commercio estero (serie verde oliva)
tedesco / francese
trimestrale

Associati d'Oltremare: Bollettino statistico
(serie verde oliva)
tedesco / francese / italiano / olandese / inglese
4-5 fascicoli all'anno

Statistiche dell'Energia
(serie blu notte)
tedesco / francese / italiano / olandese
bimestrale
Fascicolo annuo

Statistiche dell'Industria (serie blu)
tedesco / francese / italiano / olandese
trimestrale
Fascicolo annuo

Siderurgia (serie blu)
tedesco / francese / italiano / olandese
bimestrale
Fascicolo annuo

Statistiche Sociali (serie gialla)
tedesco, francese, italiano, olandese
irregolare

Statistica Agraria (serie verde)
tedesco / francese
6-8 fascicoli all'anno

PUBBLICAZIONI NON PERIODICHE

Classificazione Statistica e Tariffaria per il Commercio Internazionale (CST)
tedesco, francese, italiano, olandese

Nomenclatura delle Industrie nelle Comunità Europee (NICE)
tedesco / francese e italiano / olandese

Nomenclatura uniforme delle merci per la statistica dei trasporti (NST)
tedesco, francese

PERIODIEKE UITGAVEN

Algemeen Statistisch Bulletin
(paars)
Duits / Frans / Italiaans / Nederlands / Engels
11 nummers per jaar

Statistische Mededelingen
(oranje)
Duits / Frans / Italiaans / Nederlands / Engels
4 nummers per jaar

Basissetatistieken
Duits, Frans, Italiaans, Nederlands, Engels
jaarlijks

Buitenlandse Handel: Maandstatistiek
(rood)
Duits / Frans
11 nummers per jaar

Buitenlandse Handel: Analytische tabellen
(rood)
Duits / Frans
driemaandelijks in twee banden (invoer-uitvoer);
Band jan.-maart, jan.-juni, jan.-sept.
Band jan.-dec. : Invoer
Uitvoer

Buitenlandse Handel : Gemeenschappelijke Landenlijst
Duits / Frans / Italiaans / Nederlands

Overzeese Geassocieerden: Statistiek van de Buitenlandse Handel (olijfgroen)
Duits / Frans
driemaandelijks

Overzeese Geassocieerden: Statistisch Bulletin (olijfgroen)
Duits / Frans / Italiaans / Nederlands / Engels
4-5 nummers per jaar

Energiestatistiek
(nachtblauw)
Duits / Frans / Italiaans / Nederlands
tweemaandelijks
jaarboek

Industriestatistiek (blauw)
Duits / Frans / Italiaans / Nederlands
driemaandelijks
jaarboek

Ijzer en Staal (blauw)
Duits / Frans / Italiaans / Nederlands
tweemaandelijks
jaarboek

Sociale Statistiek (geel)
Duits, Frans, Italiaans, Nederlands
onregelmatig

Landbouwstatistiek (groen)
Duits / Frans
6-8 nummers per jaar

NIET-PERIODIEKE UITGAVEN

Classificatie voor Statistiek en Tarief van de Internationale handel (CST)
Duits, Frans, Italiaans, Nederlands

Systematische Indeling der Industrietakken in de Europese Gemeenschappen (NICE)
Duits / Frans en Italiaans / Nederlands

Eenvormige goederennomenclatuur voor de vervoerstatistieken (NST)
Duits, Frans

PERIODICAL PUBLICATIONS

General Statistical Bulletin
(purple series)
German / French / Italian / Dutch / English
11 issues per year

Statistical Information
(orange series)
German / French / Italian / Dutch / English
4 issues yearly

Basic Statistics
German / French / Italian / Dutch / English
yearly

Foreign Trade: Monthly Statistics
(red series)
German / French
11 issues yearly

Foreign Trade: Analytical Tables
(red series)
German / French
quarterly publication in two volumes (imports-exports)
Issues Jan.-March, Jan.-June, Jan.-Sept.
Issue Jan.-Dec. : Imports
Exports

Foreign Trade: Standard Country Classification
German / French / Italian / Dutch

Overseas Associates: Foreign Trade Statistics
(olive-green series)
German / French
quarterly

Overseas Associates: Statistical Bulletin
(olive-green series)
German / French / Italian / Dutch / English
4-5 issues yearly

Energy Statistics
(night blue series)
German / French / Italian / Dutch
bimonthly
Annual edition

Industrial Statistics (blue series)
German / French / Italian / Dutch
quarterly
Annual edition

Iron and Steel (blue series)
German / French / Italian / Dutch
bimonthly
Annual edition

Social Statistics (yellow series)
German, French, Italian, Dutch
published at irregular intervals


Agricultural Statistics (green series)
German / French
6-8 issues yearly

NON-PERIODICAL PUBLICATIONS

Statistical and Tariff Classification for International Trade (CST)
German, French, Italian, Dutch

Nomenclature of the Industries in the European Communities (NICE)
German / French and Italian / Dutch

Standard Goods Nomenclature for Transport Statistics (NST)
German, French



**STATISTISCHES AMT DER EUROPÄISCHEN GEMEINSCHAFTEN
OFFICE STATISTIQUE DES COMMUNAUTÉS EUROPÉENNES
ISTITUTO STATISTICO DELLE COMUNITÀ EUROPEE
BUREAU VOOR DE STATISTIEK DER EUROPESE GEMEENSCHAPPEN
STATISTICAL OFFICE OF THE EUROPEAN COMMUNITIES**

Verwaltungsrat / Conseil d'Administration / Consiglio d'Amministrazione / Raad van Bestuur / Supervisory Board

Vorsitzender / Président / Presidente / Voorzitter / Chairman

A. Coppé Vizepräsident der Hohen Behörde der Europäischen Gemeinschaft für Kohle und Stahl / Vice-président de la Haute Autorité de la Communauté européenne du charbon et de l'acier / Vicepresidente dell'Alta Autorità della Comunità Europea del Carbone e dell'Acciaio / Vice-voorzitter van de Hoge Autoriteit der Europese Gemeenschap voor Kolen en Staal / Vice-President of the High Authority of the European Coal and Steel Community

Mitglieder / Membres / Membri / Leden / Members:

L. Levi Sandri Vizepräsident der Kommission der Europäischen Wirtschaftsgemeinschaft / Vice-président de la Commission de la Communauté économique européenne / Vicepresidente della Commissione della Comunità Economica Europea / Vice-voorzitter van de Commissie der Europese Economische Gemeenschap / Vice-President of the Commission of the European Economic Community

P. De Groot Mitglied der Kommission der Europäischen Atomgemeinschaft / Membre de la Commission de la Communauté européenne de l'énergie atomique / Membro della Commissione della Comunità Europea dell'Energia Atomica / Lid van de Commissie der Europese Gemeenschap voor Atoomenergie / Member of the Commission of the European Atomic Energy Community

—

R. Wagenführ Generaldirektor / Directeur général / Direttore Generale / Directeur-Generaal / Director general

H. Schumacher Assistent / Assistant / Assistente / Assistent / Assistant

Direktoren / Directeurs / Direttori / Directeuren / Directors:

R. Dumas Allgemeine Statistik / Statistiques générales / Statistica Generale / Algemene Statistiek / General Statistics

V. Paretti Energiestatistik. Statistik der assoziierten überseeischen Länder. Maschinelle Auswertung / Statistiques de l'énergie. Statistiques des associés d'outre-mer. Exploitations mécanographiques / Statistiche dell'Energia. Statistiche degli Associati d'Oltremare. Lavori meccanografici / Energiestatistiek. Statistieken van de Geassocieerde Overzeese Gebieden. Machinale bewerking / Energy Statistics. Statistics of Associated Overseas Countries. Machine computation.

C. Legrand Außenhandels- und Verkehrsstatistik / Statistiques du commerce extérieur et des transports / Statistica del Commercio estero e dei Trasporti / Statistieken van de Buitenlandse Handel en Vervoer / Foreign Trade and Transport Statistics

F. Grotius Industrie- und Handwerkstatistik / Statistiques industrielles et artisanales / Statistica dell'Industria e dell'Artigianato / Industrie- en Ambachtsstatistiek / Industrial and Craft Statistics

P. Gavanier Sozialstatistik / Statistiques sociales / Statistica Sociale / Sociale Statistiek / Social Statistics

N.N. Agrarstatistik / Statistiques agricoles / Statistica Agraria / Landbouwstatistiek / Agricultural statistics

—

R. Sannwald Redaktion der Veröffentlichungen / Rédaction des publications / Redazione delle pubblicazioni / Redactie van de publikaties / Editing of publications

Diese Veröffentlichung kann zum Einzelpreis von DM 6,— oder zum Jahresabonnementspreis von DM 30,— durch die nachstehend aufgeführten Vertriebsstellen bezogen werden:

Cette publication est vendue, au numéro, au prix de Ffr 7,50 ou Fb 75,— ou par abonnement annuel au prix de Ffr 37,— ou Fb 375,—. S'adresser aux bureaux de vente ci-dessous:

Questa pubblicazione è in vendita al prezzo di Lit. 930,— il numero e di Lit. 4.680,— l'abbonamento annuale da richiedersi agli uffici di vendita seguenti:

Deze publikatie kost Fl. 5,40 resp. 75 BF per nummer of Fl. 27,30 resp. 375 BF per jaarabonnement en is verkrijgbaar bij onderstaande verkoopadressen:

This publication is available (single copies: 11 s. 0 d., annual subscription: £ 2.14 s. 0 d.) from the following sales agents:

DEUTSCHLAND (B.R.) BUNDESANZEIGER, Postfach - Köln 1 — Fernschreiber: Anzeiger Bonn 08.882.595

FRANCE SERVICE DE VENTE EN FRANCE DES PUBLICATIONS DES COMMUNAUTÉS EUROPÉENNES - 26, rue Desaix, Paris 15^e — Compte courant postal: Paris 23-96

ITALIA LIBRERIA DELLO STATO - Piazza G. Verdi, 10 — Roma
Agenzie: ROMA — Via del Tritone, 61/A e 61/B e Via XX Settembre (Palazzo Ministero delle Finanze) - MILANO — Galleria Vittorio Emanuele, 3 - FIRENZE — Via Cavour, 46/R - NAPOLI — Via Chiaia, 5

NEDERLAND STAATSDRUKKERIJ EN UITGEVERIJBEDRIJF — Christoffel Plantijnstraat, 's-Gravenhage

BELGIË-BELGIQUE BELGISCH STAATSBLOED — Leuvense weg 40 - Brussel
MONITEUR BELGE — 40, rue de Louvain - Bruxelles

LUXEMBOURG OFFICE CENTRAL DE VENTE DES PUBLICATIONS DES COMMUNAUTÉS EUROPÉENNES — 9, rue Goethe - Luxembourg

GREAT BRITAIN AND COMMONWEALTH H.M. STATIONERY OFFICE — P.O. Box 569 - London S.E. 1

ANDERE LÄNDER - AUTRES PAYS - ALTRI PAESI - ANDERE LANDEN - OTHER COUNTRIES

ZENTRALVERTRIEBSBÜRO DER VERÖFFENTLICHUNGEN DER EUROPÄISCHEN GEMEINSCHAFTEN

OFFICE CENTRAL DE VENTE DES PUBLICATIONS DES COMMUNAUTÉS EUROPÉENNES

UFFICIO CENTRALE DI VENDITA DELLE PUBBLICAZIONI DELLE COMUNITÀ EUROPEE

CENTRAAL VERKOOPKANTOOR VAN DE PUBLIKATIES DER EUROPESE GEMEENSCHAPPEN

CENTRAL SALES OFFICE FOR PUBLICATIONS OF THE EUROPEAN COMMUNITIES

Luxembourg, 2, Place de Metz