STAT0541

eurostat

ANALYTISKE TABELLER VEDRØRENDE UDENRIGSHANDEL

ANALYTISCHE ÜBERSICHTEN DES AUSSENHANDELS

ΑΝΑΛΥΤΙΚΟΙ ΠΙΝΑΚΕΣ ΕΞΩΤΕΡΙΚΟΥ ΕΜΠΟΡΙΟΥ

ANALYTICAL TABLES OF FOREIGN TRADE

TABLEAUX ANALYTIQUES DU COMMERCE EXTÉRIEUR

TAVOLE ANALITICHE DEL COMMERCIO ESTERO

ANALYTISCHE TABELLEN VAN DE BUITENLANDSE HANDEL

TABLAS ANALITICAS DE COMERCIO EXTERIOR

NIMEXE 1984

EXPORT

LIBRARY

D 39-43

eurostat

DE EUROPÆISKE FÆLLESSKABERS STATISTISKE KONTOR

STATISTISCHES AMT DER EUROPÄISCHEN GEMEINSCHAFTEN

ΣΤΑΤΙΣΤΙΚΗ ΥΠΗΡΕΣΙΑ ΤΩΝ ΕΥΡΩΠΑΪΚΩΝ ΚΟΙΝΟΤΗΤΩΝ

STATISTICAL OFFICE OF THE EUROPEAN COMMUNITIES

OFFICE STATISTIQUE DES COMMUNAUTÉS EUROPÉENNES

ISTITUTO STATISTICO DELLE COMUNITÀ EUROPEE

BUREAU VOOR DE STATISTIEK DER EUROPESE GEMEENSCHAPPEN

L-2920 Luxembourg — Tél. 43011 — Télex: Comeur Lu 3423
B-1049 Bruxelles, Bâtiment Berlaymont, Rue de la Loi 200 (Bureau de liaison) — Tél. 235.11.11

Denne publikation kan fås gennem de salgssteder, som er nævnt på omslagets tredje side.

Diese Veröffentlichung ist bei den auf der dritten Umschlagseite aufgeführten Vertriebsbüros erhältlich.

Την έκδοση αυτή μπορείτε να την προμηθευτείτε από τα γραφεία πωλήσεων τα οποία 'αναφέρονται στην τρίτη σελίδα του εξωφύλλου.

This publication is obtainable from the sales offices mentioned on the inside back cover.

Pour obtenir cette publication, prière de s'adresser aux bureaux de vente dont les adresses sont indiquées à la page 3 de la couverture.

Per ottenere questa pubblicazione, si prega di rivolgersi agli uffici di vendita i cui indirizzi sono indicati nella 3ª pagina della copertina.

Deze publikatie is verkrijgbaar bij de verkoopkantoren waarvan de adressen op blz. 3 van het omslag vermeld zijn.

ANALYTISKE TABELLER VEDRØRENDE UDENRIGSHANDEL

ANALYTISCHE ÜBERSICHTEN DES AUSSENHANDELS

ΑΝΑΛΥΤΙΚΟΙ ΠΙΝΑΚΕΣ ΕΞΩΤΕΡΙΚΟΥ ΕΜΠΟΡΙΟΥ

ANALYTICAL TABLES OF FOREIGN TRADE

TABLEAUX ANALYTIQUES DU COMMERCE EXTÉRIEUR

TAVOLE ANALITICHE DEL COMMERCIO ESTERO

ANALYTISCHE TABELLEN VAN DE BUITENLANDSE HANDEL

TABLAS ANALITICAS DE COMERCIO EXTERIOR

NIMEXE 1984

EXPORT

D 39-43

Bibliografiske data er at finde bagest i denne publikation
Bibliographische Daten befinden sich am Ende der Veröffentlichung
Ένα βιβλιογραφικό σημείωμα υπάρχει στο τέλος του έργου
Cataloguing data can be found at the end of this publication
Une fiche bibliographique figure à la fin de l'ouvrage
Una scheda bibliografica figura alla fine del volume
Bibliografische data bevinden zich aan het einde van deze publikatie
Consúltese la ficha bibliográfica al final de la obra

Luxembourg: Office des publications officielles des Communautés européennes, 1985

Vol. D: ISBN 92-825-5507-0

Vol. A-L + Z: ISBN 92-825-5537-2

Kat. / cat.: CA-36-85-004-8A-C

© CECA – CEE – CEEA, Bruxelles-Luxembourg, 1985

Printed in the FR of Germany

Indhold □ Inhalt □ Περιεχόμενα □ Contents □ Sommaire □ Sommario □ Inhoud □ Indice

PRODUKTER EFTER LAND
Bind D: Kapitel 39-43

Kunststoffer, gummi, huder, skind, læder, pelsskind og varer fremstillet heraf; sadelmagerarbejder; rejseartikler

Landefortegnelse (Geonom)
Bemærkninger
1. Fællesskabets og medlemsstaternes handel, opdelt efter Nimexe-positioner, handelspartnere, mængde og værdi
2. Supplerende enheder

WAREN NACH LÄNDERN
Band D: Kapitel 39-43

Kunststoffe, Kautschuk, Häute, Felle, Leder, Pelzfelle und Waren daraus; Sattler- und Täschnerwaren; Reiseartikel

Länderverzeichnis (Geonom)
Anmerkungen
1. Handel der Gemeinschaft und der Mitgliedstaaten, gegliedert nach Warennummern der Nimexe und Partnerländern, Mengen und Werte
2. Besondere Maßeinheiten

ΠΡΟΪΟΝΤΑ ΚΑΤΑ ΧΩΡΕΣ
Τόμος D: Κεφάλαια 39-43

Πλαστικά, ελαστικά, ακατέργαστα δέρματα, κατεργασμένα δέρματα, γουναρικά και είδη κατασκευασμένα από αυτά, σάγματα και είδη ιπποσκευής, είδη από μαροκινό δέρμα, ταξιδιωτικά είδη

Γεωγραφικός κώδικας (Geonom)
Παρατηρήσεις
1. Εμπόριο της Κοινότητας και των κρατών μελών της, κατανεμημένο κατά κατηγορίες της Nimexe και χώρες ανταλλαγής, ποσότητες και αξίες
2. Συμπληρωματικές μονάδες

PRODUCTS BY COUNTRIES
Volume D: Chapters 39-43

Plastics, rubber, raw hides and skins, leather, furskins and articles thereof; saddlery and harness; morocco leather goods; travel goods

Country code (Geonom)
Remarks
1. Trade of the Community and its Member States broken down by Nimexe-heading and partner country, quantities and values
2. Supplementary units

PRODUITS PAR PAYS
Volume D: Chapitres 39-43

Matières plastiques artificielles, caoutchouc, peaux, cuirs, pelleteries et ouvrages en ces matières; maroquinerie; articles de sellerie et de voyage

Code géographique (Geonom)
Observations
1. Commerce de la Communauté et de ses États membres ventilé par rubrique de la Nimexe et par pays partenaire, quantités et valeurs
2. Unités supplémentaires

PRODOTTI PER PAESI
Volume D: Capitoli 39-43

Materie plastiche artificiali, gomma, pelli, cuoio, pelli da pellicceria e lavori di tali materie; marocchineria, articoli da sellaio e da viaggio

Codice geografico (Geonom)
Osservazioni
1. Commercio della Comunità e degli Stati membri classificato secondo le posizioni della Nimexe ed il paese partner, quantità e valori
2. Unità supplementari

GOEDEREN VOLGENS LANDEN
Deel D: Hoofdstuk 39-43

Kunstmatige plastische stoffen, rubber, huiden, vellen, leder en pelterijen; lederwaren en bontwerk; fijne lederwaren, zadelmakerswerk en reisartikelen

Geografische lijst (Geonom)
Opmerkingen
1. Handel van de Gemeenschap en van de Lid-Staten naar Nimexe-posten en partnerland, hoeveelheden en waarden
2. Bijzondere maatstafeenheden

PRODUCTOS POR PAISES
Volúmen D: Capítulos 39-43

Materias plásticas artificiales, caucho, pieles, cueros, peletería y manufacturas de estas materias, artículos de guarnicionería y de talabartería, artículos de viaje

Código territorial (Geonom)
Observaciones
1. Comercio de la Comunidad y de sus Estados Miembro clasificado según las posiciones de la Nimexe y por países asociados, cantidades y valores
2. Unidades suplementarias

DA Analytiske tabeller vedrørende udenrigshandelen – Nimexe

Publikationen omfatter følgende bind:

Bind A – L: varer / lande

Bind A kap. 1-24: landbrugsprodukter
Bind B kap. 25-27: mineralske produkter
Bind C kap. 28-38: kemiske produkter
Bind D kap. 39-43: plasticstoffer, læder
Bind E kap. 44-49: træ, papir, kork
Bind F kap. 50-67: tekstilvarer, fodtøj
Bind G kap. 68-72: varer af sten, gips, keramik, glas
Bind H kap. 73: støbejern, jern og stål
Bind I kap. 74-83: andre ædle metaller
Bind J kap. 84-85: maskiner, apparater
Bind K kap. 86-89: transportmateriel
Bind L kap. 90-99: finmekanik,-optiske instrumenter

Bind Z: Lande / varer

Bind Z: Kap. 1-99

DE Analytische Übersichten des Außenhandels – Nimexe

Die Veröffentlichung verteilt sich auf folgende Bände:

Bände A – L: Waren/Länder

Band A, Kapitel 1-24: Landwirtschaftliche Erzeugnisse
Band B, Kapitel 25-27: Mineralische Stoffe
Band C, Kapitel 28-38: Chemische Erzeugnisse
Band D, Kapitel 39-43: Kunststoffe, Leder
Band E, Kapitel 44-49: Holz, Papier, Kork
Band F, Kapitel 50-67: Spinnstoffe, Schuhe
Band G, Kapitel 68-72: Steine, Gips, Keramik, Glas
Band H, Kapitel 73: Eisen und Stahl
Band I, Kapitel 74-83: Unedle Metalle
Band J, Kapitel 84-85: Maschinen, Apparate
Band K, Kapitel 86-89: Beförderungsmittel
Band L, Kapitel 90-99: Präzisionsinstrumente, Optik

Band Z: Länder/Waren

Band Z, Kapitel 1-99

GR Αναλυτικοί πίνακες εξωτερικού εμπορίου — Nimexe

Το δημοσίευμα αποτελείται από

Τόμοι A – L: προϊόντα/χώρες

Τόμος Α, κεφάλαια 1-24: αγροτικά προϊόντα
Τόμος Β, κεφάλαια 25-27: ορυκτά προϊόντα
Τόμος C, κεφάλαια 28-38: χημικά προϊόντα
Τόμος D, κεφάλαια 39-43: πλαστικές ύλες, δέρματα
Τόμος Ε, κεφάλαια 44-49: προϊόντα ξύλου, χαρτιού, φελλού
Τόμος F, κεφάλαια 50-67: υφαντικές ύλες, υποδήματα
Τόμος G, κεφάλαια 68-72: λίθοι, γύψος, κεραμικά, ύαλος
Τόμος Η, κεφάλαιο 73: χυτοσίδηρος, σίδηρος και χάλυβας
Τόμος Ι, κεφάλαια 74-83: άλλα κοινά μέταλλα
Τόμος J, κεφάλαια 84-85: μηχανές, συσκευές
Τόμος Κ, κεφάλαια 86-89: εξοπλισμός μεταφορών
Τόμος L, κεφάλαια 90-99: όργανα ακριβείας, οπτικά όργανα

Τόμος Z: χώρες/προϊόντα

Τόμος Α, κεφάλαια 1-99

EN Analytical tables of external trade – Nimexe

The publication is divided into:

Volumes A-L: products/countries

Vol. A Chap. 1-24: agricultural products
Vol. B Chap. 25-27: ores and concentrates
Vol. C Chap. 28-38: chemicals
Vol. D Chap. 39-43: plastics, leather
Vol. E Chap. 44-49: wood, paper, cork
Vol. F Chap. 50-67: textiles, footwear
Vol. G Chap. 68-72: stone, plaster, ceramics, glass
Vol. H Chap. 73: pig iron, iron and steel
Vol. I Chap. 74-83: other base metals
Vol. J Chap. 84-85: machinery and equipment
Vol. K Chap. 86-89: transport equipment
Vol. L Chap. 90-99: precision and optical instruments

Volume Z: countries/products

Vol. Z Chap. 1-99

FR Tableaux analytiques du commerce extérieur – Nimexe

La publication est répartie par:

Volumes A – L: Produits/Pays

Vol. A Chap. 1-24: produits agricoles
Vol. B Chap. 25-27: produits minéraux
Vol. C Chap. 28-38: produits chimiques
Vol. D Chap. 39-43: matières plastiques, cuirs
Vol. E Chap. 44-49: bois, papier, liège
Vol. F Chap. 50-67: matières textiles, chaussures
Vol. G Chap. 68-72: pierres, plâtres, céramiques, verre
Vol. H Chap. 73: fonte, fer et acier
Vol. I Chap. 74-83: autres métaux communs
Vol. J Chap. 84-85: machines, appareils
Vol. K Chap. 86-89: matériel de transport
Vol. L Chap. 90-99: instruments de précision, optique

Volume Z: Pays/Produits

Vol. Z Chap. 1-99

IT Tavole analitiche del commercio estero – Nimexe

La pubblicazione è suddivisa per:

Volumi A – L: prodotti/paesi

Vol. A Cap. 1-24: prodotti agricoli
Vol. B Cap. 25-27: prodotti minerali
Vol. C Cap. 28-38: prodotti chimici
Vol. D Cap. 39-43: materie plastiche, pelli
Vol. E Cap. 44-49: legno, carta, sughero
Vol. F Cap. 50-67: materie tessili, calzature
Vol. G Cap. 68-72: pietre, gesso, ceramiche, vetro
Vol. H Cap. 73: ghisa, ferro e acciaio
Vol. I Cap. 74-83: altri metalli comuni
Vol. J Cap. 84-85: macchine ed apparecchi
Vol. K Cap. 86-89: materiale da trasporto
Vol. L Cap. 90-99: strumenti di precisione, ottica

Volume Z: paesi/prodotti

Vol. Z Cap. 1-99

NL Analytische tabellen van de buitenlandse handel - Nimexe

De publikatie is onderverdeeld in:

Delen A – L: produkten/landen

Deel A, Hoofdstuk 1-24: landbouwprodukten
Deel B, Hoofdstuk 25-27: minerale produkten
Deel C, Hoofdstuk 28-38: chemische produkten
Deel D, Hoofdstuk 39-43: plastische stoffen, leer
Deel E, Hoofdstuk 44-49: hout, papier, kurk
Deel F, Hoofdstuk 50-67: textiel, schoeisel
Deel G, Hoofdstuk 68-72: steen, gips, keramiek, glas
Deel H, Hoofdstuk 73: gietijzer, ijzer en staal
Deel I, Hoofdstuk 74-83: andere onedele metalen
Deel J, Hoofdstuk 84-85: machines, apparaten
Deel K, Hoofdstuk 86-89: vervoermaterieel
Deel L, Hoofdstuk 90-99: precisie-instrumenten optische instrumenten

Deel Z: landen/produkten

Deel Z, Hoofdstuk 1-99

ES Tablas analíticas de comercio exterior – Nimexe

La publicación se subdivide en:

Volúmenes A – L: Productos/países

Vol. A Cap. 1-24: productos agrícolas
Vol. B Cap. 25-27: productos minerales
Vol. C Cap. 28-38: productos químicos
Vol. D Cap. 39-43: materias plásticas, cueros
Vol. E Cap. 44-49: madera, papel, corcho
Vol. F Cap. 50-67: materias textiles, calzado
Vol. G Cap. 68-72: piedra, yeso, cerámica, vidrio
Vol. H Cap. 73: fundición, hierro, acero
Vol. I Cap. 74-83: otros metales comunes
Vol. J Cap. 84-85: máquinas y aparatos
Vol. K Cap. 86-89: material de transporte
Vol. L Cap. 90-99: instrumentos de precisión, óptica

Volumen Z: Países/productos

Vol. Z Cap. 1-99

Indledning

1. Forord

I de *Analytiske tabeller vedrørende udenrigshandel* offentliggør Eurostat årligt detaljerede oplysninger om Fællesskabets udenrigshandel og om samhandelen mellem dets medlemsstater ned til varenomenklaturens laveste niveau samt med de enkelte handelspartnere, hver i 2 serier à flere bind (Nimexe og SITC) opdelt i indførsel og udførsel.

Også for de sammenfattede nomenklaturtrin vil handelen med de enkelte handelspartnere fordelt efter varer blive offentliggjort hvert i deres bind.

Denne publikation suppleres med *Månedlig bulletin over udenrigshandelen,* hvori der offentliggøres udvalgte måneds- og kvartalsoplysninger og i et specialhæfte årsoversigter fra og med 1958.

Endvidere foreligger års- og kvartalsresultaterne på mikrofiche. Disse data samt månedsresultaterne offentliggøres også »on-line« via Eurostats databanker særlig Cronos og Comext.

I øvrigt offentliggøres de vigtigste data om udenrigshandelen i Eurostats samlepublikationer *(Statistiske basisoplysninger om Fællesskabet, Eurostat-Review og Eurostatistik)* samt i publikationer om enkelte sektorer (balancer for industri-, landsbrugs- og energistatistik).

En oversigt over Eurostats publikationer om udenrigshandelen findes i *Udenrigshandelsstatistik — Kortfattet brugervejledning.*

Eurostat takker medlemsstaternes statistiske kontorer for deres samarbejde, som er en forudsætning for fællesskabsstatistikkernes kvalitet.

2. Ensartede metoder for udarbejdelsen af statistikken over Fællesskabets udenrigshandel og over samhandelen mellem dets medlemsstater

Siden 1. januar 1978 finder bestemmelserne i Rådets forordning (EØF) nr. 1736/75 om statistik over Fællesskabets udenrigshandel og over samhandelen mellem dets medlemsstater anvendelse i alle medlemsstater. Fra dette tidspunkt er alle statistikker over udenrigshandelen, som publiceres af Eurostat, i modsætning til tidligere praksis opstillet i overensstemmelse med fælles principper (med undtagelse af nogle få særlige varebevægelser, der endnu ikke er harmoniseret, som f.eks. proviant, returgods, international fællesproduktion, postforsendelser, sortimenter o.l.). Harmoniseringen af begreber og definitioner fører uundgåeligt til en ændring af statistikkens kildeværdi og i et vist omfang til en forringelse af tidsrækkernes homogenitet — et forhold, der især er vigtigt ved analyser over længere tidsrum.

3. Kilder

Eneste kilde for fællesskabsstatistikken er de resultater, som medlemsstaternes myndigheder hver måned tilsender Eurostat, opstillet i henhold til Nimexe.

BR Deutschland	Statistisches Bundesamt, Wiesbaden
France	Direction Générale des Douanes et Droits Indirects, Paris
Italia	Istituto Centrale di Statistica, Roma
Nederland	Centraal bureau voor de statistiek, Heerlen
Belg.-Luxbg.	Institut National de Statistique, Bruxelles Nationaal Instituut voor de Statistiek, Brussel
United Kingdom	HM Customs and Excise, Statistical Office, Southend-on-Sea
Ireland	Central Statistics Office, Dublin
Danmark	Danmarks Statistik, København
Ελλάδα	Office national de statistique de Grèce, Athènes

4. Referenceperiode

Kalendermåneden gælder principielt som referenceperiode.

I henhold til varepositioner i Nimexe og positionerne i SITC udarbejdes der dog kun resultater for hele Fællesskabet hvert kvartal og hvert år, samt hvert år i henhold til positionerne i den fælles toldtarif.

5. Indhold

Statistikken over Fællesskabets udenrigshandel og over samhandelen mellem dets medlemsstater omfatter alle varer, der

- tilføres eller fraføres Fællesskabets statistikområde,
- bevæger sig mellem medlemsstaternes statistikområder.

Transithandel og varer, som tilføres eller fraføres lagre, medregnes ikke.

6. Registreringssystem

Resultaterne af fællesskabsstatistikken vedrører således specialhandelen.

Denne omfatter

- dels direkte indførsler og indførsler fra toldoplag til fri omsætning samt indførsler til aktiv forædling og efter passiv forædling efter tilladelse fra toldmyndighederne — uanset om varebevægelserne sker i forretningsmæssigt øjemed eller ej,
- dels udførsler fra fri omsætning, udførsler efter aktiv forædling og udførsler til passiv forædling efter tilladelse fra toldmyndighederne.

7. Fritagelser og forenklinger

Fællesskabsstatistikken indeholder ingen oplysninger om varer,

- der er opført på fritagelseslisten i bilag B til ovennævnte forordning (f.eks. legale betalingsmidler, varer til diplomatiske repræsentationer og lignende, visse ind- og udførsler af midlertidig karakter osv.),
- hvis værdi eller vægt ikke når op på den nationale statistiske tærskel, der er fastlagt i henhold til artikel 24,
- for hvilke der gælder særlige bestemmelser (f.eks. visse reparationer, forsendelser til og fra egne eller fremmede væbnede styrker, monetært guld osv.).

8. Statistikområde

Fællesskabets statistikområde omfatter Fællesskabets toldområde med undtagelse af de oversøiske franske departementer og Grønland. Forbundsrepublikken Tysklands statistik og dermed fællesskabsstatistikken omfatter også Vest-Berlin.

Handelen mellem Forbundsrepublikken Tyskland og Den tyske demokratiske Republik registreres ikke i Forbundsrepublikken Tysklands statistik over udenrigshandelen og altså heller ikke i fællesskabsstatistikken.

Kontinentalsoklen regnes med til territoriet i den stat, der gør krav på den.

9. Varefortegnelser

Nærværende publikation indeholder oplysninger vedrørende udenrigshandelen inden for Fællesskabet opdelt i henhold til den harmoniserede nomenklatur for statistik over Fællesskabets udenrigshandel og over samhandel mellem dets medlemsstater (Nimexe).

Nimexe er en statistisk underopdeling af EF's fælles toldtarif, som bygger på vareklassifikationerne i Bruxelles-nomenklaturen 1955 (BN). Siden 1966 har medlemsstaterne tilpasset deres nationale nomenklaturer, og man har hermed opnået, at alle Nimexepositioner let kan rekonstrueres, selv om landene har bibeholdt deres særlige fordeling samt yderligere underafdelinger, der er nødvendige for nationale formål. Således fremkommer ved en sammenlægning af Nimexe-positionerne de oplysninger, der er nødvendige for forhandlinger inden for Fællesskaberne. I mellemtiden er antallet af Nimexe-varepositioner steget til ca. 7 800.

10. Handelspartnere: lande og økonomiske zoner

Fællesskabsresultaterne opdeles efter oprindelses, afsendelses- og bestemmelsesland på grundlag af den statistiske landefortegnelse for Fællesskabets udenrigshandel og for samhandelen mellem dets medlemsstater: Geonomenklaturen (Geonom).

Eurostat udgiver hvet år en ajourført udgave af denne fortegnelse. Den indeholder ud over ca. 200 handelspartnere ca. 20 økonomiske zoner, som er nærmere defineret.

Ved indførsel angives:

— *oprindelseslandet* for varer med oprindelse i tredjelande, som hverken er overgået til fri omsætning i Fællesskabet eller til aktiv forædling;

— *afsendelseslandet*

- for varer med oprindelse i tredjelande, som allerede er overgået til fri omsætning i Fællesskabet eller til aktiv forædling,
- for varer med oprindelse i andre medlemsstater,
- for alle varer i kapitel 99 i Nimexe.

Ved udførsel angives: *bestemmelseslandet.*

Fællesskabsstatistikken består af to forskellige statistikker: Fællesskabets udenrigshandelsstatistik (Extra-EF-handel, hvor oprindelseslandet almindeligvis anføres ved indførsel samt statistikken over samhandelen mellem medlemsstaterne (Intra-EF-handel), hvor afsendelseslandet angives for at undgå dobbelttælling på fællesskabsplan. Fællesskabets udenrigshandelsstatistik adskiller sig således fra medlemsstaternes statistikker, for hvilke der ved indførsel oftest gælder andre regler for definitionen af handelspartnere.

11. Værdi

Ved indførsel er den statistiske værdi lig med toldværdien eller (f.eks. ved indførsel fra andre medlemsstater) lig med en værdi, der fastsættes på samme måde som toldværdien (cif).

Ved udførsel er varernes statistiske værdi lig med den værdi, som varerne har på det sted eller det tidspunkt, hvor de udføres fra udførselsmedlemsstatens statistikområde (fob).

Værdien udtrykkes i europæiske valutaenheder (ECU). Lande, med hvem EF's handel ikke beløber sig til 100 000 ECU, anføres ikke separat; disse værdier vil dog være inkluderet i landegruppernes totaler samt i de samlede summer.

De i national valuta angivne data, som medlemsstaterne indsender til Eurostat, omregnes til ECU efter kurser, der fastsættes hver måned. For hele året anvendes følgende på basis af kalenderdage vejede middelværdier:

12. Omregningskurser 1984

BR Deutschland	1 000 DM	=	446,806 ECU
France	1 000 FF	=	145,525 ECU
Italia	1 000 LIT	=	0,724 ECU
Nederland	1 000 HFL	=	396,299 ECU
Belg.-Luxbg.	1 000 BFR/LFR	=	22,006 ECU
United Kingdom	1 000 UKL	=	1 693,119 ECU
Ireland	1 000 IRL	=	1 377,521 ECU
Danmark	1 000 DKR	=	122,752 ECU
Ελλάδα	1 000 ΔPX	=	11,310 ECU

13. Kvantum

Nettovægten angives for alle varer og — såfremt dette er fastsat i Nimexe — angives som supplement til eller i stedet for denne vægt supplerende enheder.

14. Hemmeligholdelse og udeladelse af særlige data

I alle medlemsstaterne eksisterer regler, hvorefter bestemte varebevægelser kan kræves hemmeligholdt. I disse tilfælde opføres de pågældende oplysninger ikke særskilt af medlemsstaterne, men medregnes imidlertid i totalerne. Anvendelsen og omfanget af hemmeligholdelsen varierer fra medlemsstat til medlemsstat.

Ved »hemmeligholdelse med hensyn til varer« medregnes handelen med en vare under en anden vare eller registreres under den dertil beregnede Nimexe-position 99.96-01. For hver Nimexe-position, der berøres af hemmeligholdte oplysninger, anføres en fodnote direkte under varebetegnelsen.

I tilfælde af »hemmeligholdelse med hensyn til lande« foretages der ingen eller kun en delvis opdeling af handelen med en vare efter lande. I dette tilfælde registreres handelen med hver vare samlet under landekoden »977«. For så vidt angår totalen »Verden«, gøres der opmærksom på, at hemmeligholdelsen med hensyn til lande ikke kan opdeles i Intra- og Extra-EF, og at totalen »Verden« således sammensættes af følgende: 1010 – Intra-EF (EUR 10) + 1011 Extra-EF (EUR 10) + 1090 I øvrigt (950 Proviantering og bunkring + 958 Ikke nærmere angivet land eller område + 977 Lande og områder, for hvilke der ikke offentliggøres oplysninger).

Den sammenfattende position 1090 »I øvrigt« er indeholdt i bind Z »Lande efter varer«.

Desuden er statistikkerne udarbejdet på grundlag af tolddokumenter, og der er således ikke taget hensyn til de korrektioner, som visse medlemsstater foretager ved årets udgang ved opgørelse af transaktionerne mellem regeringerne.

Opstillingen af en handelsbalance kan under disse omstændigheder medføre væsentlige afvigelser fra de officielle nationale data.

15. Offentliggørelse

De analytiske tabeller for EF's udenrigshandel (Nimexe) foreligger nu i 12 bind (A-L) »Varer efter lande«, for både import og eksport, ordnet efter varekategorierne i Toldsamarbejdsrådets nomenklatur (TSRN) og indeholdende mængder, værdi og supplerende enheder, samt i et 13. bind (Z) »Lande efter varer«, hvor Fællesskabets handel er opdelt efter handelspartnere og Nimexe-kapitler (2 cifre).

Den samlede handel for alle varepositioner vises kun i bind Z under overskriften »Verden« efterfulgt af underopdelingerne Intra- og Extra-EF i alt samt Geonomenklaturens øvrige økonomiske zoner og de enkelte handelspartnere.

I det følgende er vist en model af standardtabellerne.

16. Standardtabeller

»Varer efter lande«, bind A-L
(»Lande efter varer«, se bind Z)

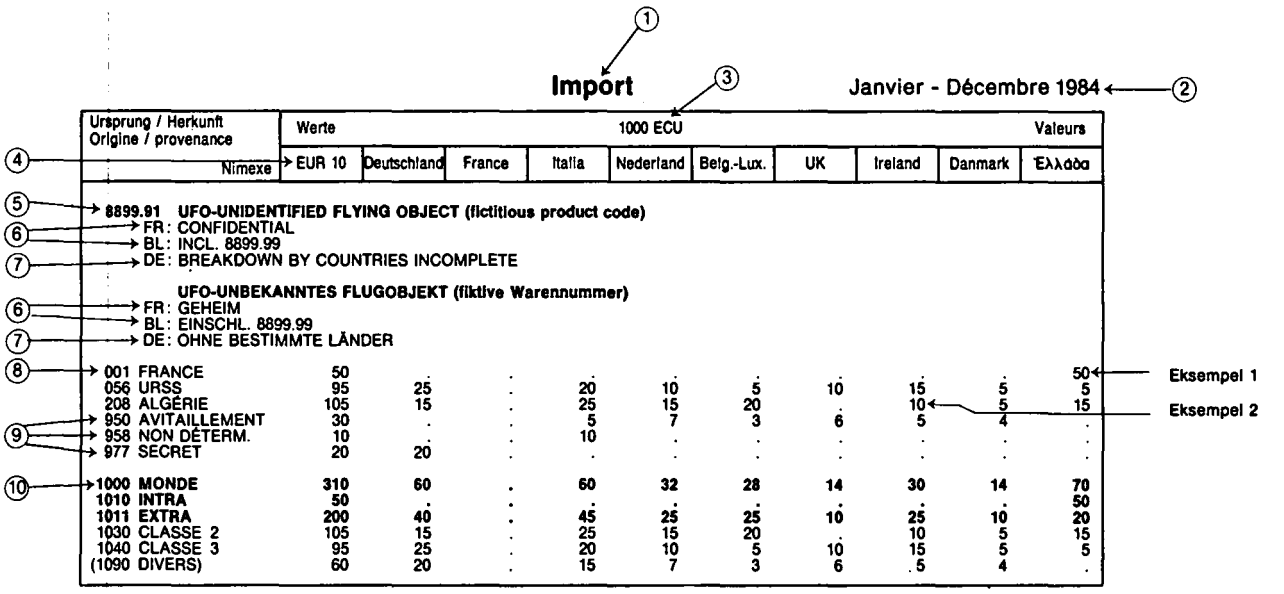

Import

Janvier - Décembre 1984

Ursprung / Herkunft Origine / provenance	Werte	1000 ECU								Valeurs
Nimexe	EUR 10	Deutschland	France	Italia	Nederland	Belg.-Lux.	UK	Ireland	Danmark	Ελλάδα
8899.91 UFO-UNIDENTIFIED FLYING OBJECT (fictitious product code)										
FR: CONFIDENTIAL										
BL: INCL. 8899.99										
DE: BREAKDOWN BY COUNTRIES INCOMPLETE										
UFO-UNBEKANNTES FLUGOBJEKT (fiktive Warennummer)										
FR: GEHEIM										
BL: EINSCHL. 8899.99										
DE: OHNE BESTIMMTE LÄNDER										
001 FRANCE	50	.	.	.	.	.	.	.	.	50
056 URSS	95	25	.	20	10	5	10	15	5	5
208 ALGÉRIE	105	15	.	25	15	20	.	10	5	15
950 AVITAILLEMENT	30	.	.	5	7	3	6	5	4	.
958 NON DÉTERM.	10	.	.	10	.	.	.	.	.	.
977 SECRET	20	20	.	.	.	.	.	.	.	.
1000 MONDE	**310**	**60**	.	**60**	**32**	**28**	**14**	**30**	**14**	**70**
1010 INTRA	**50**	.	.	.	.	.	.	.	.	**50**
1011 EXTRA	**200**	**40**	.	**45**	**25**	**25**	**10**	**25**	**10**	**20**
1030 CLASSE 2	105	15	.	25	15	20	.	10	5	15
1040 CLASSE 3	95	25	.	20	10	5	10	15	5	5
(1090 DIVERS)	60	20	.	15	7	3	6	5	4	.

Eksempel 1

Eksempel 2

1) Varestrøm.
2) Referenceperiode.
3) Måleenhed.
4) Indberettende land + Fællesskabet.
5) Varekode og varebetegnelse: sekscifret Nimexe-position.
6) Fodnote vedrørende hemmeligholdelse af oplysninger om varer eller dele af varer.
7) Fodnote vedrørende hemmeligholdelse af oplysninger om handelspartnere.
8) Geonom-kode og angivelse af handelspartner eller økonomisk zone.
9) Landekode 950, 958 og 977: ikke opdelt efter handelspartnere (Proviantering, ikke oplyst eller hemmeligholdt) sammenfattet i kode 1090 »I øvrigt«.
10) Den samlede handel

Eksempel: 1000 MONDE = EFs samlede indførsel fra »Verden«: 310 000 ECU, heraf 1 010 Intra-EF 50 000 ECU + 1 011 Extra-EF 200 000 ECU + 1 090 I øvrigt (kan hverken opdeles i Intra- eller Extra EF-handel) 60 000 ECU.

Eksempel 1: Grækenlands indførsel af UFO'er fra Frankrig til beløb af 50 000 ECU. Det drejer sig her om handel mellem medlemsstaterne (Intra-EF-handel), derfor *afsendelsesland* Frankrig, selv om varen kan have sin oprindelse i et tredjeland.

Eksempel 2: Irlands indførsel fra Algeriet til et beløb af 10 000 ECU. Handel med lande uden for Fællesskabet (Extra-EF-handel), derfor *oprindelsesland* Algeriet. Hvis Irland toldbehandler disse UFO'er og lader dem overgå til fri omsætning, og f.eks. Tyskland indfører disse UFO'er, er Irland *afsendelsesland.*

Einleitung

1. Vorwort

In den *Analytischen Übersichten des Außenhandels* veröffentlicht Eurostat jährlich detaillierte Statistiken des Außenhandels der Gemeinschaft und des Handels zwischen ihren Mitgliedstaaten bis zum niedrigsten Niveau der Warennomenklatur und mit den einzelnen Partnerländern in je 2 mehrbändigen Reihen nach Nimexe und nach SITC, getrennt in Einfuhren und Ausfuhren.

In je einem Band wird auch für die zusammengefaßten Nomenklaturstufen der Handel der einzelnen Partnerländer nach Waren gegliedert ausgewiesen.

Diese Veröffentlichung wird ergänzt durch das *Monatsbulletin für den Außenhandel,* in dem ausgewählte Monats- und Vierteljahresangaben und, in einem Sonderheft, langjährige Übersichten von 1958 an veröffentlicht werden.

Außerdem stehen die Jahres- und Vierteljahresergebnisse in Form von Mikrofiche zur Verfügung. Diese und zusätzlich Monatsergebnisse werden auch über die Datenbanken von Eurostat insbesondere Cronos und Comext „on-line" verbreitet.

Im übrigen werden in den Sammelveröffentlichungen des Amtes *(Statistische Grundzahlen der Gemeinschaft, Eurostat Revue* und *Eurostatistik)* sowie in sektoralen Veröffentlichungen (Bilanzen der Industrie-, Landwirtschafts- und Energiestatistik) die wichtigsten Außenhandelsdaten übernommen.

Eine Übersicht über die Außenhandelsveröffentlichungen von Eurostat gibt der *Leitfaden für den Benutzer der Außenhandelsstatistik.*

Das Statistische Amt dankt den statistischen Dienststellen der Mitgliedstaaten für die gute Zusammenarbeit, auf der die Qualität der Gemeinschaftsstatistiken beruht.

2. Einheitliche Methodologie in der Statistik des Außenhandels der Gemeinschaft und des Handels zwischen ihren Mitgliedstaaten

Seit 1. Januar 1978 wenden sämtliche Mitgliedstaaten die in der Verordnung (EWG) Nr. 1736/75 des Rates über die Statistik des Außenhandels der Gemeinschaft und des Handels zwischen ihren Mitgliedstaaten festgelegten Vorschriften an. Die von diesem Zeitpunkt ab durch Eurostat veröffentlichten Außenhandelsstatistiken folgen somit, im Unterschied zur früheren Praxis, einheitlichen Grundsätzen (bis auf wenige noch nicht harmonisierte besondere Warenbewegungen wie Schiffs- und Luftfahrzeugbedarf, Rückwaren, internationale Gemeinschaftsproduktionen, Postpakete, Sortimente und ähnliches). Unvermeidlicherweise führt die Harmonisierung der Begriffe und Definitionen zu einer Änderung des Aussagewertes der Statistik und mithin in gewissem Umfang zu einer Beeinträchtigung der Homogenität der Zeitreihen — ein Sachverhalt, der besonders bei Analysen über längere Zeiträume zu beachten ist.

3. Quellen

Ausschließliche Quelle für die Gemeinschaftsstatistik sind die Ergebnisse, die Eurostat durch die Mitgliedstaaten monatlich in standardisierter Form (nach Nimexe-Warennummern) von folgenden Dienststellen übermittelt werden:

BR Deutschland	Statistisches Bundesamt, Wiesbaden
France	Direction Générale des Douanes et Droits Indirects, Paris
Italia	Istituto Centrale di Statistica, Roma
Nederland	Centraal bureau voor de statistiek, Heerlen
Belg.-Luxbg.	Institut National de Statistique, Bruxelles Nationaal Instituut voor de Statistiek, Brussel
United Kingdom	HM Customs and Excise, Statistical Office, Southend-on-Sea
Ireland	Central Statistics Office, Dublin
Danmark	Danmarks Statistik, København
Ελλάδα	Office National de Statistique de Grèce, Athènes

4. Berichtszeitraum

Berichtszeitraum ist grundsätzlich der Kalendermonat.

Nach Warennummern der Nimexe und Positionen der SITC werden jedoch Gemeinschaftsergebnisse nur vierteljährlich und jährlich und nach Positionen des Gemeinsamen Zolltarifs nur jährlich aufbereitet.

5. Gegenstand

Gegenstand der Statistik des Außenhandels der Gemeinschaft und des Handels zwischen ihren Mitgliedstaaten sind alle Waren, die

- in das statistische Erhebungsgebiet der Gemeinschaft gelangen oder es verlassen,
- aus dem statistischen Erhebungsgebiet eines Mitgliedstaates in das eines anderen verbracht werden.

Durchfuhr und Lagerverkehr werden jedoch nicht erfaßt.

6. Erfassungssystem

Die Ergebnisse der Gemeinschaftsstatistik beziehen sich daher auf den Spezialhandel. Dieser umfaßt

- einerseits die unmittelbare Einfuhr und die Einfuhr aus Lager in den freien Verkehr, die Einfuhr zur zollamtlich bewilligten aktiven Veredlung und die Einfuhr nach zollamtlich bewilligter passiver Veredlung — unabhängig davon, ob der Warenbewegung ein Handelsgeschäft zugrunde liegt —,
- andererseits die Ausfuhr aus dem freien Verkehr, die Ausfuhr nach zollamtlich bewilligter aktiver Veredlung und die Ausfuhr zur zollamtlich bewilligten passiven Veredlung.

7. Befreiungen und Vereinfachungen

In der Gemeinschaftsstatistik werden keine Angaben aufbereitet für Waren,

- die in der Befreiungsliste des Anhangs B der genannten Verordnung aufgeführt sind (z. B. gesetzliche Zahlungsmittel, Waren für diplomatische und ähnliche Zwecke, bestimmte Ein- und Ausfuhren vorübergehenden Charakters usw.),
- deren Wert oder Gewicht die aufgrund von Artikel 24 derselben Verordnung definierte nationale Schwelle nicht erreichen,
- für welche besondere Bestimmungen gelten (z. B. bestimmte Reparaturen, bestimmte Transaktionen eigener oder ausländischer Streitkräfte, Währungsgold usw.).

8. Erhebungsgebiet

Das statistische Erhebungsgebiet der Gemeinschaft umfaßt das Zollgebiet der Gemeinschaft, mit Ausnahme der französischen Überseedepartements und Grönlands. Das statistische Erhebungsgebiet der Bundesrepublik Deutschland und mithin der Gemeinschaft schließt das Gebiet von West-Berlin ein.

Der Handel zwischen der Bundesrepublik Deutschland und der Deutschen Demokratischen Republik ist in der Außenhandelsstatistik der Bundesrepublik Deutschland und mithin in der Gemeinschaftsstatistik nicht erfaßt.

Der Festlandsockel wird zum statistischen Erhebungsgebiet des Staates gerechnet, der ihn beansprucht.

9. Warenverzeichnis

Die vorliegende Veröffentlichung enthält die Außenhandelsergebnisse der Gemeinschaft, aufgegliedert nach dem Warenverzeichnis für die Statistik des Außenhandels der Gemeinschaft und des Handels zwischen den Mitgliedstaaten (Nimexe).

Die Nimexe stellt eine statistische Untergliederung der Nomenklatur des Gemeinsamen Zolltarifs der EG (GZT) dar, die ihrerseits aus der Nomenklatur für das Brüsseler Zolltarifschema 1955 (BZT) hervorgegangen ist. Die Mitgliedstaaten der EG haben ab 1. Januar 1966 ihre nationalen Außenhandelsnomenklaturen so angeglichen, daß trotz eigener Verschlüsselung und für nationale Zwecke erforderlicher zusätzlicher Unterteilungen jede Warennummer der Nimexe erstellt werden kann. Durch einfache Aggregation von Nimexe-Positionen ergeben sich daher die für die Verhandlung auf EG-Ebene nötigen Auskünfte über den Außenhandel. Die Zahl der Nimexe-Warennummern ist inzwischen auf rund 7 800 angewachsen.

10. Handelspartner: Länder und Wirtschaftsräume

Die Gemeinschaftsergebnisse werden nach Ursprungs-, Versendungs- und Bestimmungsländern aufgegliedert aufgrund des „Länderverzeichnisses für die Statistik des Außenhandels der Gemeinschaft und des Handels zwischen ihren Mitgliedstaaten: Geonomenklatur (Geonom)".

Das Verzeichnis wird jährlich auf den neuesten Stand gebracht und von Eurostat veröffentlicht. Neben den ca. 200 Partnerländern werden etwa 20 Wirtschaftsgebiete nachgewiesen, deren Zusammensetzung in der Geonomenklatur definiert ist.

Nachgewiesen wird:

— bei der Einfuhr:

- *das Ursprungsland* für die aus dritten Ländern stammenden Waren, die sich weder im zollrechtlich freien Verkehr der Gemeinschaft noch im aktiven Veredlungsverkehr befinden;
- *das Versendungsland*
  - für die aus dritten Ländern stammenden Waren, die sich bereits im zollrechtlich freien Verkehr der Gemeinschaft befinden oder in den aktiven Veredlungsverkehr überführt worden sind,
  - für die aus Mitgliedstaaten stammenden Waren,
  - für alle Waren des Kapitels 99 der Nimexe;

— bei der Ausfuhr:

- *das Bestimmungsland.*

Insofern setzt sich die Gemeinschaftsstatistik aus zwei gesonderten Statistiken zusammen: der Statistik des Außenhandels der Gemeinschaft (Extra-EG-Handel), bei der — einfuhrseitig — im allgemeinen der Ursprung gilt, und der Statistik des Handels zwischen den Mitgliedstaaten (Intra-EG-Handel), bei der — zur Vermeidung von Doppelzählungen auf Gemeinschaftsebene — das Versendungsland nachgewiesen wird. Die gemeinschaftlichen Außenhandelsstatistiken unterscheiden sich folglich von den nationalen Statistiken der Mitgliedstaaten, bei denen meistens andere Regeln für die Definition des Partnerlandes bei der Einfuhr gelten.

11. Wert

Bei der Einfuhr ist der statistische Wert gleich dem Zollwert oder gleich einem Wert, der analog zum Zollwert bestimmt wird (z. B. bei der Einfuhr aus anderen Mitgliedstaaten) (cif).

Bei der Ausfuhr ist der statistische Wert gleich dem Wert, den die Waren am Ort und zum Zeitpunkt ihres Verbringens aus dem statistischen Erhebungsgebiet des Ausfuhrmitgliedstaates haben (fob).

Länder, mit denen der Handel der EG 100 000 ECU nicht erreicht, werden nicht gesondert aufgeführt; ihre Werte sind jedoch in den Summen der Ländergruppen und in den Gesamtsummen enthalten.

Der Wert wird ausgedrückt in Europäischen Währungseinheiten (ECU). Die Eurostat von den Mitgliedstaaten in nationalen Währungseinheiten übermittelten Wertangaben werden nach monatlichen Umrechnungskursen in ECU konvertiert.

Für das Jahr werden nach Kalendertagen nachstehende gewogene Mittel benutzt.

12. Umrechnungskurse 1984

BR Deutschland	1 000 DM	=	446,806 ECU
France	1 000 FF	=	145,525 ECU
Italia	1 000 LIT	=	0,724 ECU
Nederland	1 000 HFL	=	396,299 ECU
Belg.-Luxbg.	1 000 BFR/LFR	=	22,006 ECU
United Kingdom	1 000 UKL	=	1 693,119 ECU
Ireland	1 000 IRL	=	1 377,521 ECU
Danmark	1 000 DKR	=	122,752 ECU
Ελλάδα	1 000 ΔΡΧ	=	11,310 ECU

13. Mengen

Nachgewiesen werden für alle Waren das Eigen- bzw. Reingewicht und — falls in der Nimexe vorgeschrieben — in Ergänzung oder anstelle dieses Gewichts besondere Maßeinheiten.

14. Statistische Geheimhaltung

In allen Mitgliedstaaten bestehen Verfahren, nach denen die Geheimhaltung bestimmter Warenbewegungen verfügt werden kann. In diesen Fällen werden die betreffenden Einzelpositionen von den Mitgliedstaaten nicht gesondert nachgewiesen. Es wird aber Vorsorge getroffen, daß sie in den Gesamtsummen enthalten sind. Handhabung und Ausmaß der Geheimhaltung sind in den einzelnen Mitgliedstaaten unterschiedlich.

Bei der „Geheimhaltung nach Waren" wird der Handel mit einer Ware mit dem einer anderen Ware zusammengefaßt oder in der dafür vorgesehenen Nimexenummer 99.96-01 erfaßt. Für jede Nimexenummer, die von der Geheimhaltung betroffen ist, wird eine Fußnote direkt unter dem Warentitel veröffentlicht.

Im Fall der „Geheimhaltung nach Ländern" wird keine oder nur eine teilweise Aufgliederung des Handels einer Ware nach Ländern vorgenommen. In diesem Fall wird der Handel global unter dem Länderschlüssel „977" für jede Ware nachgewiesen. Bei der Bildung der Gesamtsumme des Handels „Welt" ist darauf zu achten, daß die Geheimhaltung nach Ländern nicht in Intra- und Extra-EG getrennt werden kann und daher die Globalsumme „Welt" sich zusammensetzt aus den Elementen: 1010 Intra-EG (EUR 10) + 1011 Extra-EG (EUR 10) + 1090 Verschiedenes (950 Schiffs- und Luftfahrzeugbedarf + 958 Nicht ermittelte Länder und Gebiete + 977 Aus wirtschaftlichen oder militärischen Gründen nicht nachgewiesene Länder und Gebiete).

Die Sammelposition 1090 Verschiedenes wird in Band Z „Länder nach Waren" nachgewiesen.

Außerdem ist darauf hinzuweisen, daß das Zahlenmaterial auf der Grundlage der Zollpapiere bereitgestellt wird und nicht die von einigen Mitgliedstaaten am Ende des Jahres vorgenommenen Korrekturen zur buchmäßigen Erfassung von Transaktionen zwischen den Regierungen enthält. Die Aufstellung einer Handelsbilanz kann unter den genannten Umständen in bestimmten Fällen zu merklichen Abweichungen von den amtlichen Zahlen der Mitgliedstaaten führen.

15. Veröffentlichung

Die Analytischen Übersichten des Außenhandels der EG (Nimexe) erscheinen in je 12 Bänden für die Einfuhr und für die Ausfuhr (A-L) „Waren nach Ländern", die nach Warenkategorien der Nomenklatur des Rates für die Zusammenarbeit auf dem Gebiet des Zollwesens (NRZZ) geordnet sind und jeweils Mengen, Werte und besondere Maßeinheiten nachweisen, und in je einem 13. Band (Z) „Länder nach Waren", in dem der Handel der Gemeinschaft nach Partnerländern und Nimexekapiteln (2 Ziffern) aufgegliedert wird.

Der Gesamthandel für alle Warenpositionen zusammen wird nur in Band Z unter dem Titel „Welt" nachgewiesen, gefolgt von den Untergliederungen Intra- und Extra-EG insgesamt sowie den übrigen Wirtschaftsräumen der Geonom und den einzelnen Partnerländern.

Im folgenden wird ein Beispiel für die Standardtabellen gegeben.

16. Standardtabellen

„Waren nach Ländern", Bände A-L
(„Länder nach Waren" siehe Band Z)

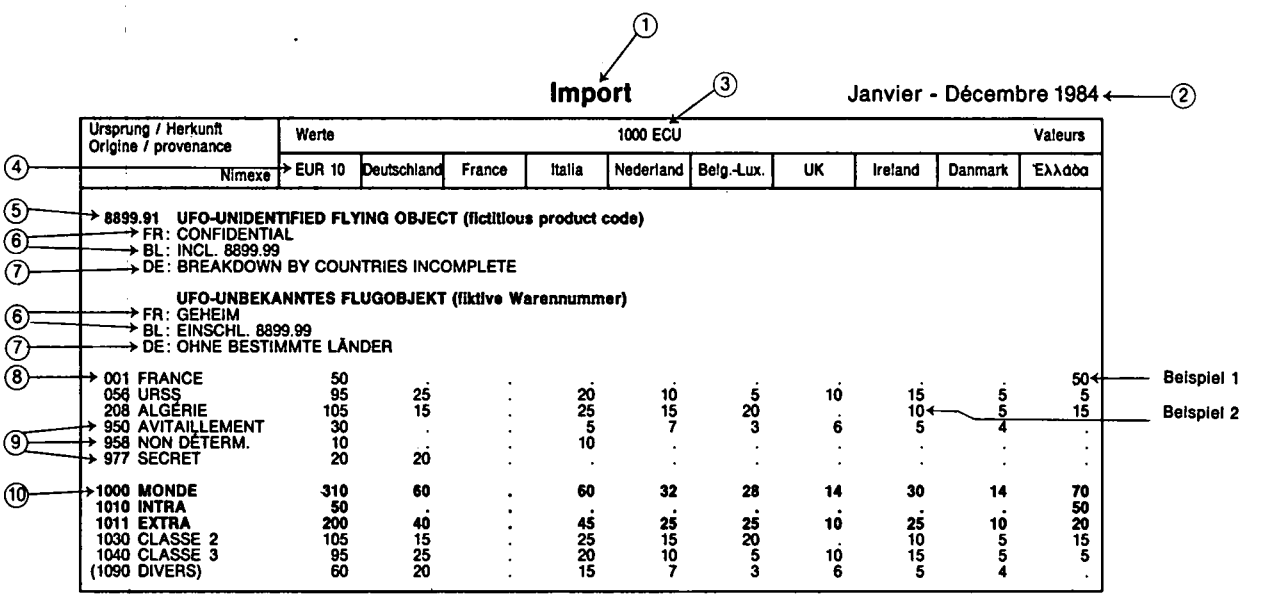

Import ③ Janvier - Décembre 1984 ②

Ursprung / Herkunft Origine / provenance ④ Nimexe	Werte 1000 ECU EUR 10	Deutschland	France	Italia	Nederland	Belg.-Lux.	UK	Ireland	Danmark	Valeurs Ελλάδα
⑤ 8899.91 **UFO-UNIDENTIFIED FLYING OBJECT (fictitious product code)**										
⑥ FR: CONFIDENTIAL										
BL: INCL. 8899.99										
⑦ DE: BREAKDOWN BY COUNTRIES INCOMPLETE										
UFO-UNBEKANNTES FLUGOBJEKT (fiktive Warennummer)										
⑥ FR: GEHEIM										
BL: EINSCHL. 8899.99										
⑦ DE: OHNE BESTIMMTE LÄNDER										
⑧ 001 FRANCE	50	.	.	.	.	.	.	.	.	50 ← Beispiel 1
056 URSS	95	25	.	20	10	5	10	15	5	5
208 ALGERIE	105	15	.	25	15	20	.	10 ←	5	15 ← Beispiel 2
⑨ 950 AVITAILLEMENT	30	.	.	5	7	3	6	5	4	.
⑨ 958 NON DÉTERM.	10	.	.	10	.	.	.	.	.	.
⑨ 977 SECRET	20	20	.	.	.	.	.	.	.	.
⑩ **1000 MONDE**	**310**	**60**	.	**60**	**32**	**28**	**14**	**30**	**14**	**70**
1010 INTRA	**50**	.	.	.	.	.	.	.	.	**50**
1011 EXTRA	**200**	**40**	.	**45**	**25**	**25**	**10**	**25**	**10**	**20**
1030 CLASSE 2	105	15	.	25	15	20	.	10	5	15
1040 CLASSE 3	95	25	.	20	10	5	10	15	5	5
(1090 DIVERS)	60	20	.	15	7	3	6	5	4	.

1) Handelsstrom
2) Berichtszeitraum
3) Verwendete Maßeinheit
4) Meldeland + Gemeinschaft
5) Warenkode und -benennung: sechsstellige Nimexe-Warennummer
6) Fußnote über die Geheimhaltung von Waren oder Teilen von Waren
7) Fußnote über die Geheimhaltung von Partnerländern
8) Kode der Geonom und Bezeichnung des Partnerlandes oder -wirtschaftsraumes
9) Länderkode 950, 958 und 977: nicht nach Partnerländern nachweisbar (Schiffsbedarf, nicht ermittelt oder geheimgehalten), zusammengefaßt in Kode 1090 Verschiedenes
10) Summe des Gesamthandels

Beispiel: 1000 MONDE = Einfuhr der EG insgesamt aus der Welt: 310 000 ECU, davon 1010 Intra-EG: 50 000 ECU + 1011 Extra-EG: 200 000 ECU + 1090 Verschiedenes (weder nach Intra noch nach Extra aufteilbar): 60 000 ECU.

Beispiel 1: Einfuhr Griechenlands von UFOs aus Frankreich in Höhe von 50 000 ECU. Es liegt ein Austausch zwischen Mitgliedstaaten (innergemeinschaftlicher Handel, Intra-EG) vor, daher *Versendungsland* Frankreich, wobei die Ware ggf. ihren Ursprung in einem Drittland haben kann.

Beispiel 2: Einfuhr Irlands aus Algerien in Höhe von 10 000 ECU.
Außergemeinschaftlicher (Extra-EG-)Handel, daher *Ursprungsland* Algerien.
Wenn Irland diese UFOs zollrechtlich abfertigt und in den freien Verkehr gibt, so daß z. B. Deutschland von diesen UFOs importiert, dann ist Irland *Herkunftsland*.

Εισαγωγή

1. Πρόλογος

Στους Αναλυτικούς πίνακες εξωτερικού εμπορίου η Eurostat δημοσιεύει κάθε χρόνο λεπτομερειακά στοιχεία σχετικά με το εξωτερικό εμπόριο της Κοινότητας και το εμπόριο μεταξύ των κρατών μελών. Τα στοιχεία αυτά παρέχονται μέχρι το κατώτατο επίπεδο της εμπορευματικής ονοματολογίας και για τις επιμέρους συναλλασσόμενες χώρες σε 2 πολύτομες σειρές (Nimexe και SITC) με διαχωρισμό σε εισαγωγές και εξαγωγές.

Επίσης, σε έναν τόμο κάθε σειράς παρέχονται στοιχεία για το εμπόριο μεταξύ των επιμέρους συναλλασσόμενων χωρών σε επίπεδο περιληπτικών ονοματολογιών.

Η δημοσίευση αυτή συμπληρώνεται από το Μηνιαίο Δελτίο εξωτερικού εμπορίου, όπου δημοσιεύονται επιλεγμένα μηνιαία και τριμηνιαία στοιχεία και, σε ξεχωριστό τεύχος, πολυετείς επισκοπήσεις από το 1958.

Εξάλλου, τα ετήσια και τα τριμηνιαία αποτελέσματα διατίθενται υπό μορφή μικροφωτοδελτίου. Τα στοιχεία αυτά καθώς και συμπληρωματικά μηνιαία αποτελέσματα μεταδίδονται «on line» μέσω των τραπεζών πληροφοριών της Eurostat και ειδικότερα των CRONOS και COMEXT.

Κατά τα άλλα, τα σημαντικότερα στοιχεία σχετικά με το εξωτερικό εμπόριο περιλαμβάνονται στις συγκεντρωτικές δημοσιεύσεις της Υπηρεσίας (Βασικές στατιστικές της Κοινότητας, Eurostat Επισκόπηση και Ευρωπαϊκές στατιστικές), καθώς και σε δημοσιεύσεις κατά τομείς (Ισοζύγια των βιομηχανικών, αγροτικών και ενεργειακών στατιστικών).

Μια επισκόπηση των δημοσιεύσεων σχετικά με το εξωτερικό εμπόριο της Eurostat γίνεται με το Έντυπο οδηγιών των στατιστικών εξωτερικού εμπορίου.

Περισσότερες πληροφορίες σχετικά μπορεί να δώσει η Eurostat. Η Στατιστική Υπηρεσία των Ευρωπαϊκών Κοινοτήτων ευχαριστεί τις στατιστικές υπηρεσίες των κρατών μελών για τη συνεργασία τους, στην οποία βασίζεται η ποιότητα των κοινοτικών στατιστικών.

2. Ενιαία μεθοδολογία στις στατιστικές του εξωτερικού εμπορίου της Κοινότητας και του εμπορίου μεταξύ των κρατών μελών

Από την 1η Ιανουαρίου 1978, όλα τα κράτη μέλη εφαρμόζουν τις διατάξεις του κανονισμού του Συμβουλίου (ΕΟΚ) αριθ. 1736/75 που αφορούν τις στατιστικές του εξωτερικού εμπορίου της Κοινότητας και του εμπορίου μεταξύ των κρατών μελών. Από την ημερομηνία λοιπόν αυτή η Eurostat τροποποίησε τις διαδικασίες που εφαρμόζει, και δημοσιεύει τώρα όλα τα στατιστικά στοιχεία που αφορούν το εξωτερικό εμπόριο σύμφωνα με ενιαίες αρχές (με την εξαίρεση περιορισμένων ειδικών διακινήσεων αγαθών, όπως τα καύσιμα και τα εφόδια πλοίων, τα επιστρεφόμενα εμπορεύματα, κλπ., που δεν έχουν ακόμη τυποποιηθεί). Ο εναρμονισμός των εννοιών και των ορισμών οδηγεί αναπόφευκτα σε μεταβολή του ενημερωτικού περιεχομένου των στατιστικών, με συνέπεια τη διατάραξη κατά κάποιον τρόπο, της ομοιογένειας των χρονολογικών σειρών, γεγονός που πρέπει να ληφθεί υπόψη ιδιαίτερα στις αναλύσεις που καλύπτουν εκτεταμένες περιόδους.

3. Πηγές

Η μόνη πηγή για τις στατιστικές της Κοινότητας είναι τα μηνιαία στοιχεία που κοινοποιούνται στην Eurostat βάσει ενιαίας ταξινομήσεως σύμφωνα με τους κωδικούς εμπορευμάτων της NIMEXE από τις ακόλουθες υπηρεσίες των κρατών μελών:

BR Deutschland	Statistisches Bundesamt, Wiesbaden
France	Direction Générale des Douanes et Droits Indirects, Paris
Italia	Istituto Centrale di Statistica, Roma
Nederland	Centraal bureau voor de statistiek, Heerlen
Belg.-Luxbg.	Institut National de Statistique, Bruxelles Nationaal Instituut voor de Statistiek, Brussel
United Kingdom	HM Customs and Excise, Statistical Office, Southend-on-Sea
Ireland	Central Statistics Office, Dublin
Danmark	Danmarks Statistik, København
Ελλάδα	Εθνική Στατιστική Υπηρεσία της Ελλάδας, Αθήνα

4. Περίοδος αναφοράς

Η περίοδος αναφοράς είναι κανονικά ο ημερολογιακός μήνας. Τα αποτελέσματα των κοινοτικών στατιστικών με την ταξινόμηση της Nimexe και της SITC δημοσιεύονται μόνο κάθε τρίμηνο και κάθε χρόνο, ενώ με την ταξινόμηση του CCT κάθε χρόνο.

5. Αντικείμενο

Οι στατιστικές του εξωτερικού εμπορίου της Κοινότητας και οι στατιστικές εμπορίου μεταξύ των κρατών μελών περιλαμβάνουν όλα τα εμπορεύματα τα οποία:

- εισάγονται ή εξάγονται από το στατιστικό έδαφος της Κοινότητας,
- διακινούνται μεταξύ των στατιστικών εδαφών των κρατών μελών.

Δεν περιλαμβάνεται όμως η διαμετακόμιση και η διακίνηση σε αποθήκες.

6. Σύστημα καταγραφής

Τα αποτελέσματα των στατιστικών της Κοινότητας αναφέρονται επομένως στο ειδικό εμπόριο, το οποίο περιλαμβάνει:

- την απευθείας εισαγωγή και την εισαγωγή από τις αποθήκες για ελεύθερη κυκλοφορία, την εισαγωγή για ενεργητική τελειοποίηση και την εισαγωγή μετά από παθητική τελειοποίηση (τελωνειακό καθεστώς), ανεξάρτητα από το αν η διακίνηση των εμπορευμάτων αποτελεί εμπορική πράξη·
- την εξαγωγή εμπορευμάτων από την ελεύθερη κυκλοφορία, την εξαγωγή μετά από ενεργητική τελειοποίηση και την εξαγωγή για παθητική τελειοποίηση (τελωνειακό καθεστώς).

7. Εξαιρέσεις και απλοποιημένες διαδικασίες

Οι στατιστικές της Κοινότητας δεν επεξεργάζονται στοιχεία που αφορούν εμπορεύματα τα οποία:

- περιέχονται στον πίνακα εξαιρέσεων του παραρτήματος Β του παραπάνω κανονισμού (πχ. κυκλοφορούντα νομίσματα, είδη διπλωματικής ή ανάλογης χρήσεως, είδη που εισάγονται και εξάγονται σε προσωρινή βάση, κλπ.),
- έχουν αξία ή βάρος που είναι κατώτερο από το εθνικό στατιστικό κατώφλιο που καθορίζεται στο άρθρο 24 του κανονισμού,
- υπόκεινται σε ειδικές διατάξεις (πχ. ορισμένοι τύποι επισκευών, ορισμένες εμπορικές πράξεις των ενόπλων δυνάμεων ενός κράτους μέλους ή ξένων ενόπλων δυνάμεων που σταθμεύουν στο έδαφός του, νομισματικός χρυσός, κλπ.).

8. Στατιστικό έδαφος

Το στατιστικό έδαφος της Κοινότητας περιλαμβάνει το τελωνειακό έδαφος της Κοινότητας με εξαίρεση τα γαλλικά υπερπόντια εδάφη και τη Γροιλανδία. Το στατιστικό έδαφος της Ομοσπονδιακής Δημοκρατίας της Γερμανίας, και συνεπώς και της Κοινότητας, περιλαμβάνει το έδαφος του Δυτικού Βερολίνου.

Το εμπόριο μεταξύ της Ομοσπονδιακής Δημοκρατίας της Γερμανίας και της Λαϊκής Δημοκρατίας της Γερμανίας δεν περιλαμβάνεται στις στατιστικές εξωτερικού εμπορίου της Ομοσπονδιακής Δημοκρατίας της Γερμανίας και επομένως ούτε στις στατιστικές της Κοινότητας.

Η ηπειρωτική υφαλοκρηπίδα θεωρείται ότι ανήκει στο στατιστικό έδαφος του κράτους το οποίο τη διεκδικεί.

9. Ονοματολογία εμπορευμάτων

Στο παρόν δημοσίευμα, τα στοιχεία εξωτερικού εμπορίου της Κοινότητας ταξινομούνται σύμφωνα με την Ονοματολογία των εμπορευμάτων για τις στατιστικές εξωτερικού εμπορίου της Κοινότητας και τις στατιστικές εμπορίου μεταξύ των κρατών μελών (Nimexe).

Η Nimexe συνιστά στατιστική ανάλυση του τελωνειακού δασμολογίου της Κοινότητας (CCT) το οποίο προέκυψε από την ονοματολογία του δασμολογίου των Βρυξελλών (BTN) του 1955. Από την 1η Ιανουαρίου 1966, τα κράτη μέλη της ΕΟΚ προσάρμοσαν την ονοματολογία τους αναφορικά με το εξωτερικό εμπόριο έτσι ώστε να μπορεί να επιτευχθεί συσχέτιση με κάθε αριθμό προϊόντος της Nimexe, παρά το γεγονός ότι κάθε χώρα διατήρησε τις δικές της αναλύσεις και κατηγορίες για να αντιμετωπίσει τις ιδιαίτερες ανάγκες της. Όλα τα αναγκαία στοιχεία εξωτερικού εμπορίου για διαπραγματεύσεις σε κοινοτικό επίπεδο μπορούν έτσι να ληφθούν με την απλή ομαδοποίηση των διακρίσεων της Nimexe.

Οι διακρίσεις της Nimexe, ήδη έχουν φθάσει στον αριθμό 7 800 περίπου.

10. Εμπορικοί εταίροι: χώρες και οικονομικές περιφέρειες

Τα στοιχεία των κοινοτικών στατιστικών κατανέμονται κατά χώρες προέλευσης, αποστολής και προορισμού με βάση την ονοματολογία των χωρών για τις στατιστικές εξωτερικού εμπορίου της Κοινότητας και τις στατιστικές εμπορίου μεταξύ των κρατών μελών (Γεωγραφική Ονοματολογία – Geonom).

Η ονοματολογία ενημερώνεται κάθε χρόνο και δημοσιεύται από την Eurostat. Εκτός από τις 200 περίπου συναλλασσόμενες χώρες αναφέρονται 20 περίπου οικονομικές περιοχές η σύνθεση των οποίων καθορίζεται στη Γεωγραφική Ονοματολογία.

Αναφέρονται τα εξής:

— για τις εισαγωγές:

- *η χώρα προέλευσης* για τα εμπορεύματα που προέρχονται από τρίτες χώρες, τα οποία δεν βρίσκονται ούτε σε ελεύθερη τελωνειακή κυκλοφορία στην Κοινότητα, ούτε σε ενεργητική τελειοποίηση,
- *η χώρα αποστολής*
  - για εμπορεύματα που προέρχονται από τρίτες χώρες, τα οποία βρίσκονται ήδη σε καθεστώς ελεύθερης τελωνειακής κυκλοφορίας ή σε ενεργητική τελειοποίηση,
  - για εμπορεύματα που προέρχονται από κράτη μέλη,
  - για όλα τα εμπορεύματα του κεφαλαίου 99 της Nimexe,

— για τις εξαγωγές:

- *η χώρα προορισμού.*

Οι κοινοτικές στατιστικές αποτελούνται από δύο διαφορετικά είδη στατιστικών: τις στατιστικές εξωτερικού εμπορίου της Κοινότητας (Εμπόριο εκτός ΕΟΚ) για τις οποίες από την πλευρά των εισαγωγών ισχύει γενικά η προέλευση, και οι στατιστικές εμπορίου μεταξύ των κρατών μελών (Εμπόριο εντός ΕΟΚ), για τις οποίες, προκειμένου να αποφευχθούν οι διπλοί υπολογισμοί σε επίπεδο Κοινότητας, αναφέρεται η χώρα αποστολής. Οι κοινοτικές στατιστικές εξωτερικού εμπορίου διαφέρουν στο σημείο αυτό από τις εθνικές στατιστικές των κρατών μελών στις οποίες ισχύουν συνήθως άλλοι κανόνες για τον ορισμό του κράτους συναλλαγής.

11. Αξία

Η στατιστική αξία των εισαγομένων εμπορευμάτων ισούται με τή δασμολογητέα αξία ή με την αξία που καθορίζεται με βάση την έννοια της δασμολογητέας αξίας (πχ. για εισαγωγές από άλλα κράτη μέλη) (cif).

Η στατιστική αξία των εξαγομένων εμπορευμάτων ισούται με την αξία που έχουν τα εμπορεύματα στον τόπο και κατά το χρόνο που εγκαταλείπουν το στατιστικό έδαφος του εξάγοντος κράτους μέλους (fob).

Οι χώρες με τις οποίες το κοινοτικό εμπόριο δεν φθάνει τις 100 000 ECU, δεν θα εμφανίζονται χωριστά. Οι αξίες όμως θα περιλαμβάνονται στο σύνολο των ομάδων χωρών και στα γενικά σύνολα.

Η αξία υπολογίζεται σε ευρωπαϊκές νομισματικές μονάδες (ECU). Τα στοιχεία που μεταδίδονται στην Eurostat από τα κράτη μέλη σε εθνικό νόμισμα μετατρέπονται σε ECU σύμφωνα με τις μηνιαίες τιμές μετατροπής.

Για το σχετικό έτος χρησιμοποιούνται μέσες τιμές μετά από κατάλληλη ημερολογιακή στάθμιση ως εξής:

12. Τιμές μετατροπής 1984

BR Deutschland	1 000 DM	=	446,806 ECU
France	1 000 FF	=	145,525 ECU
Italia	1 000 LIT	=	0,724 ECU
Nederland	1 000 HFL	=	396,299 ECU
Belg.-Luxbg.	1 000 BFR/LFR	=	22,006 ECU
United Kingdom	1 000 UKL	=	1 693,119 ECU
Ireland	1 000 IRL	=	1 377,521 ECU
Danmark	1 000 DKR	=	122,752 ECU
Ελλάδα	1 000 ΔΡΧ	=	11,310 ECU

13. Ποσότητες

Καταγράφεται το καθαρό βάρος όλων των εμπορευμάτων, και εφόσον απαιτείται από τη Nimexe, δίνονται συμπληρωματικές μονάδες μετρήσεως εκτός του παραπάνω βάρους ή στη θέση του.

14. Εμπιστευτικότητα και ιδιαιτερότητες

Σε όλα τα κράτη μέλη υπάρχουν διαδικασίες με τις οποίες διασφαλίζεται το στατιστικό απόρρητο της διακίνησης ορισμένων προϊόντων. Στις περιπτώσεις αυτές τα κράτη μέλη δεν αναφέρουν ξεχωριστά τις σχετικές επιμέρους κατηγορίες. Λαμβάνονται όμως τα κατάλληλα μέτρα ούτως ώστε να περιληφθούν στα συνολικά ποσά. Ο χειρισμός και η έκταση του στατιστικού απόρρητου διαφέρουν στα επιμέρους κράτη μέλη.

Στην «τήρηση του απόρρητου» κατά προϊόντα, το εμπόριο αναφορικά με ένα προϊόν συμπτύσσεται με το εμπόριο άλλου προϊόντος ή περιλαμβάνεται στον ειδικό αριθμό της Nimexe 99.96-01 που προβλέπεται γι'αυτό. Για κάθε αριθμό της Nimexe για τον οποίο ισχύει το στατιστικό απόρρητο, προστίθεται μια υποσημείωση ακριβώς κάτω από την επικεφαλίδα του προϊόντος.

Στην περίπτωση της «τήρησης του απόρρητου κατά χώρες» δεν πραγματοποιείται καμία ή μόνο μερική ταξινόμηση του εμπορίου κατά χώρες σχετικά με κάποιο προϊόν. Στην περίπτωση αυτή το εμπόριο καταχωρείται συνολικά στην κατηγορία των κωδικών χωρών «977» για κάθε προϊόν. Κατά το σχηματισμό της συνολικής ομάδας «παγκόσμιο σύνολο» πρέπει να ληφθεί μέριμνα, ούτως ώστε το απόρρητο κατά χώρες να μην είναι δυνατό να διαχωριστεί σε εντός και εκτός ΕΟΚ και επομένως το γενικό ποσό «παγκόσμιο σύνολο» να αποτελείται από τα συστατικά: 1010 – εντός ΕΟΚ (EUR 10) + 1011 εκτός – ΕΟΚ (EUR 10) + 1090 Διάφορα (950 εφοδιασμός πλοίων και αεροσκαφών + 958 χώρες και περιφέρειες που δεν μεταδίδουν στοιχεία + 977 χώρες και περιφέρειες που δεν αναφέρονται για οικονομικούς ή στρατιωτικούς λόγους).

Η συνολική εγγραφή 1090.«Διάφορα» υπάρχει στον τόμο Ζ με τον τίτλο «Χώρες κατά προϊόντα».

Εξάλλου, οι στατιστικές καταρτίζονται με βάση τελωνειακά έγγραφα χωρίς να λαμβάνονται υπόψη οι διορθώσεις που γίνονται στο τέλος του χρόνου από ορισμένα κράτη μέλη για τη λογιστική τακτοποίηση των διακυβερνητικών ανταλλαγών. Υπ' αυτές τις συνθήκες, η κατάρτιση ενός εμπορικού ισοζυγίου μπορεί σε ορισμένες περιπτώσεις να οδηγήσει σε σημαντικές αποκλίσεις, σε σχέση με τα επίσημα εθνικά στοιχεία.

15. Δημοσίευση

Οι Αναλυτικοί πίνακες του εξωτερικού εμπορίου των ΕΚ (Nimexe) θα εμφανίζονται πια ανά δώδεκα τόμους για τις εισαγωγές και τις εξαγωγές (A-L) με τίτλο «Προϊόντα κατά χώρα». Είναι ταξινομημένοι κατά κώδικες προϊόντων σύμφωνα με την Ονοματολογία του Συμβουλίου Τελωνειακής Συνεργασίας (ΟΣΤΣ) και αναφέρουν ποσότητες, αξίες και συμπληρωματικές μονάδες. Υπάρχει επίσης και ένας δέκατος τρίτος τόμος (Ζ) με τίτλο «Χώρες κατά προϊόντα» στον οποίο παρέχεται μια ταξινόμηση του κοινοτικού εμπορίου κατά συναλλασσόμενες χώρες και κατά κεφάλαιο (Nimexe) (δύο ψηφία).

Το συνολικό εμπόριο για όλα τα προϊόντα μαζί υπάρχει μόνο στον τόμο Ζ με τίτλο «Παγκόσμιο σύνολο», και ακολουθείται από τις υποδιαιρέσεις εντός και εκτός ΕΟΚ ως σύνολο καθώς και από τις λοιπές οικονομικές περιφέρειες της Γεωγραφικής Ονοματολογίας και των επιμέρους συναλλασσόμενων χωρών.

Στη συνέχεια παρατίθεται ένα παράδειγμα για τους τυποποιημένους πίνακες.

16. Βασικοί πίνακες

«Προϊόντα κατά χώρες», Τόμοι A-L
(«Χώρες κατά προϊόντα», Βλ. Τόμο Z)

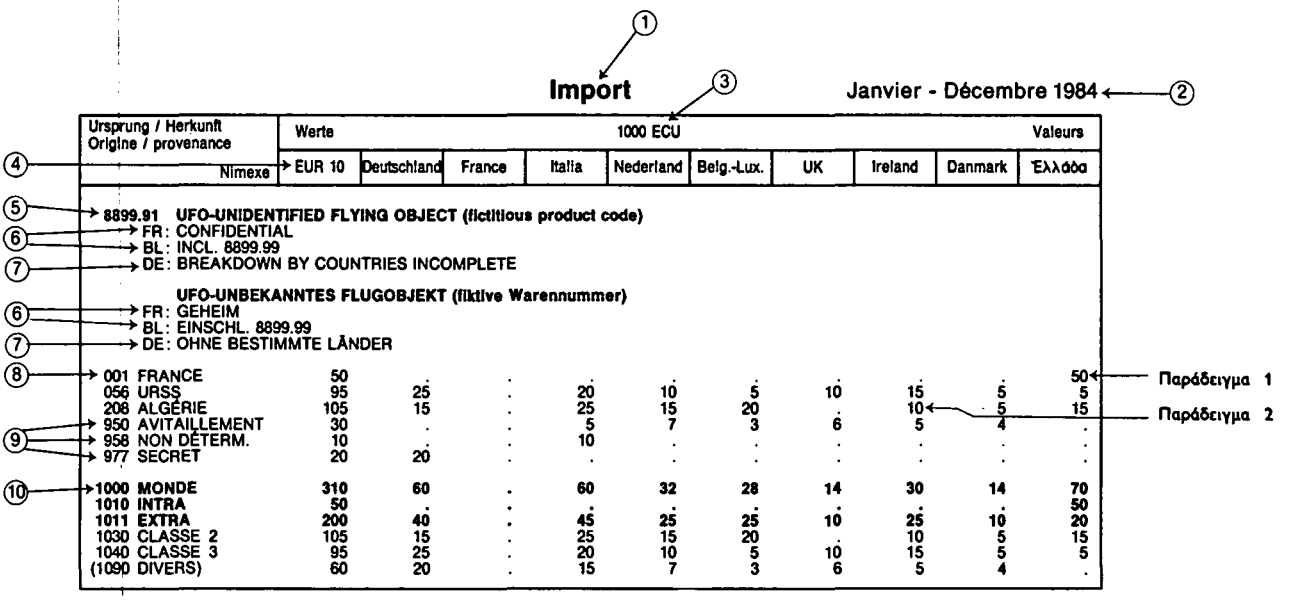

1) Ροή.
2) Περίοδος αναφοράς.
3) Χρησιμοποιούμενη μονάδα.
4) Δηλούσα χώρα + Κοινότητα.
5) Κώδικας και ονομασία του προϊόντος: εξαψήφιος αριθμός προϊόντος στη Nimexe.
6) Ένδειξη απόρρητου των προϊόντων ή τμημάτων τους.
7) Ένδειξη απόρρητου των συναλλασσομένων χωρών.
8) Κώδικας της Geonom και όνομα της συναλλασσόμενης χώρας ή οικονομικής ζώνης.
9) Κώδικες χώρας 950, 958 και 977: χωρίς εξακρίβωση των συναλλασσομένων χωρών (ο απαιτούμενος αριθμός πλοίων δεν ανακοινώθηκε ή τηρείται απόρρητος), συγκεντρώνονται υπό τον κώδικα 1090 «Διάφορα».
10) Άθροισμα του συνολικού εμπορίου

Παράδειγμα: 1000 MONDE = συνολικές εισαγωγές στην ΕΟΚ από όλο τον κόσμο: 310 000 ECU, από τις οποίες: 1010 εντός ΕΟΚ: 50 000 ECU + 1011 εκτός ΕΟΚ: 200 000 ECU + 1090 διάφορα (που δεν μπορούν να ταξινομηθούν ούτε στα εντός ούτε στα εκτός ΕΟΚ): 60 000 ECU.

Παράδειγμα 1: Εισαγωγή στην Ελλάδα UFO από τη Γαλλία, αξίας 50 000 ECU. Πρόκειται για συναλλαγή μεταξύ κρατών μελών (εμπόριο εντός ΕΟΚ), οπότε χώρα *αποστολής* είναι μεν η Γαλλία το προϊόν όμως ενδέχεται να έχει μια τρίτη χώρα ως χώρα καταγωγής.

Παράδειγμα 2: Εισαγωγή στην Ιρλανδία UFO από την Αλγερία, αξίας 10 000 ECU. Πρόκειται για εμπόριο εκτός ΕΟΚ· χώρα *καταγωγής* είναι η Αλγερία. Αν τα UFO αυτά εκτελωνιστούν στην Ιρλανδία και διοχετευθούν στην ελεύθερη αγορά, ώστε να εισαγάγει πχ. η Γερμανία μέρος από αυτά τα UFO, τότε η Ιρλανδία είναι η χώρα *αποστολής*.

Introduction

1. Preface

In the *Analytical tables of foreign trade* Eurostat publishes details of the Community's foreign trade and trade between Member States down to the lowest level of the goods nomenclature and between individual partner countries annually in two series, according to Nimexe and according to the SITC, divided into imports and exports.

In one volume in each series the trade between individual partner countries is also shown by type of goods for the amalgamated nomenclature levels.

This publication is complemented by the *Monthly external trade bulletin* containing selected monthly and quarterly data and, in a supplementary issue, tables giving surveys of results from 1958 onwards.

Annual and quarterly data are also available on microfiche. Together with monthly data, they are disseminated on line via the Eurostat data banks in particular Cronos and Comext.

The most important foreign trade data also appear in the SOEC's more general publications (*Basic Community statistics, Eurostat Review* and *Eurostatistics*) and in publications for specific sectors (balance sheets for industrial, agricultural and energy statistics).

External trade statistics – User's guide gives an overview of the external trade publications issued by Eurostat.

The SOEC thanks the statistical services of the Member States for their cooperation in maintaining the quality of Community statistics.

2. Standard methodology in the external trade statistics of the Community and statistics of trade between Member States

Since 1 January 1978 the provisions of Council Regulation (EEC) No 1736/75 on the external trade statistics of the Community and statistics of trade between Member States have been implemented by all Community countries. On that date therefore, Eurostat amended its procedures and now publishes all external trade statistics in accordance with uniform principles (with the exception of a few special movements of goods such as stores and provisions, returned goods, joint production, postal consignments, mixed consignments, etc., which have not yet been standardized). The harmonization of concepts and definitions leads inevitably to a change in the information content of the statistics and thus to a certain extent to less homogeneity in the time series — a factor to be noted, particularly with regard to analyses covering long periods.

3. Sources

The sole source for the Community statistics is the results communicated monthly to Eurostat by the Member States in standard form, according to Nimexe headings, by the following services:

BR Deutschland	Statistisches Bundesamt, Wiesbaden
France	Direction Générale des Douanes et Droits Indirects, Paris
Italia	Istituto Centrale di Statistica, Roma
Nederland	Centraal bureau voor de statistiek, Heerlen
Belg./Luxbg.	Institut National de Statistique, Bruxelles Nationaal Instituut voor de Statistiek, Brussel
United Kingdom	HM Customs and Excise, Statistical Office, Southend-on-Sea
Ireland	Central Statistics Office, Dublin
Danmark	Danmarks Statistik, København
Ελλάδα	Office National de Statistique de Grèce, Athènes

4. Reporting period

The reporting period is normally the calendar month, but Community results by Nimexe codes and SITC headings are only drawn up quarterly and annually, and by CCT headings only annually.

5. Scope

The external trade statistics of the Community and statistics of trade between Member States include all goods which:

- enter or leave the statistical territory of the Community;

• circulate between the statistical territories of the Member States.

Goods in transit or warehouse are not, however, included.

6. System of recording

The results of Community statistics refer, therefore, to special trade. This is taken to mean:

• the direct import and the import from the warehouses for free circulation, the import for inward processing and the import after outward processing (customs procedures)—regardless of whether or not a commercial transaction is the reason for the movement of goods;

• the export of goods from free circulation, export after inward processing and export for outward processing (customs procedures).

7. Exceptions and simplified procedures

No data are processed in the Community statistics for goods:

• contained in the list of exceptions in Annex B of the abovementioned regulation (e.g. legal tender, goods for diplomatic and similar purposes, certain temporary imports and exports, etc.);

• the value or weight of which do not attain the national statistical threshold defined in Article 24 of the regulation;

• to which special provisions apply (e.g. certain types of repairs, certain transactions by the armed forces of a Member State or foreign armed forces stationed on its territory, gold specie, etc.).

8. Survey area

The statistical territory of the Community comprises the customs territory of the Community with the exception of the French overseas departments and Greenland. The statistical territory of the Federal Republic of Germany and hence of the Community includes the territory of West Berlin. Trade between the Federal Republic of Germany and the German Democratic Republic is not contained in the external trade statistics of the Federal Republic of Germany and thus not in the Community statistics. The continental shelf is included in the statistical territory of that State which lays claim to it.

9. Goods nomenclatures

This publication contains the results of the Community's external trade broken down in accordance with the nomenclature of goods for the external trade statistics of the Community and statistics of trade between Member States (Nimexe).

Nimexe represents a statistical breakdown of the Communities' Common Customs Tariff (CCT) which was produced from the 1955 Brussels Tariff Nomenclature (BTN). From 1 January 1966 the Member States of the European Communities aligned their national foreign trade nomenclature so that a correlation with each Nimexe heading could be achieved, although each country has kept its own breakdowns and subdivisions to meet its particular needs. All necessary data on foreign trade for negotiations at Community level may thus be obtained by the simple aggregation of Nimexe headings. The number of Nimexe headings which are at present correlated has grown to about 7 800.

10. Partner countries and economic zones

Community results are broken down according to countries of origin, consignment and destination, based on the 'Country nomenclature for the external trade statistics of the Community and statistics of trade between Member States: Geonomenclature (Geonom)'.

The nomenclature is updated and published annually by Eurostat. As well as approximately 200 partner countries, some 20 economic regions are given, these regions being defined in the geonomenclature.

Included are:

— for imports:
  • *the country of origin* for goods originating in third countries, which are neither already in free circulation within the Community (customs procedures) nor in inward processing;
  • *country of consignment*
    – for goods originating in third countries which are already in free circulation in the Community (customs procedures) or have been transported for inward processing,
    – for goods originating in Member States,
    – for all goods in Chapter 99 of Nimexe;

— for exports:
  • *the country of destination.*

Community statistics are thus composed of two separate sets of statistics: statistics for the Community's external trade (extra-Community trade), for which on the imports side the origin is generally the important factor, and statistics of trade between the Member States (intra-Community trade), in which the country of consignment is shown to avoid the duplicating of figures at Community level. The Community's external trade statistics differ from the national statistics of Member States in that different rules generally apply for the definition of the partner country in the case of imports.

11. Value

The statistical value of imported goods is equal to the dutiable value or equal to a value determined on the basis of the concept of dutiable value (e.g. for imports from other Member States) (cif).

The statistical value of exported goods is equal to the value of the goods at the place and at the time they leave the statistical territory of the exporting Member State (fob).

The countries with which Community trade does not amount to 100 000 ECU will not appear separately.

These values will, however, be included in the total of the country groups and in the overall amounts.

Values are expressed in European currency units (ECU).

The value data transmitted to Eurostat by the Member States in national currencies are converted to ECU at the monthly exchange rates. For the year, averages weighted by calendar day are used as follows:

12. 1984 conversion rates

BR Deutschland	1 000 DM	=	446.806 ECU
France	1 000 FF	=	145.525 ECU
Italia	1 000 LIT	=	0.724 ECU
Nederland	1 000 HFL	=	396.299 ECU
Belg./Luxbg.	1 000 BFR/LFR	=	22.006 ECU
United Kingdom	1 000 UKL	=	1693.119 ECU
Ireland	1 000 IRL	=	1377.521 ECU
Danmark	1 000 DKR	=	122.752 ECU
Ελλάδα	1 000 ΔPX	=	11.310 ECU

13. Quantities

The net weight of all goods is recorded, and where so required in Nimexe, supplementary units of measurement are given in addition to or in place of this weight.

14. Confidentiality and other limiting factors

In all Member States there are procedures which provide for the confidentiality of certain movements of goods. In such cases, the relevant individual headings are not given separately by the Member States, but care is taken to ensure that they are included in the grand totals. The way in which confidentiality is handled and the extent to which it applies vary in the different Member States.

In the case of 'confidentiality by product', trade in one product is included with that of another or included in the Nimexe code 99.96-01 which was specifically introduced for such cases. For every Nimexe heading where confidentiality is involved, a footnote is published directly under the title of the product.

In the case of 'confidentiality by country', either no breakdown or only a partial breakdown of the trade in a particular product is shown by country. In this case, overall trade is shown under the country code '977' for each product. Care should be taken when the grand total of trade is computed that confidentiality by country cannot be split up into intra- and extra-Community trade and thus the grand total is composed of the following: 1010 – intra-Community (EUR 10) + 1011 extra-Community (EUR 10) + 1090 miscellaneous (950 stores and provisions + 958 countries and territories not determined + 977 countries and territories not disclosed for commercial or military reasons).

The composite heading 1090 'Miscellaneous' comes in volume Z 'countries by products'.

Furthermore the data are based on customs documents and take no account of the corrections made by certain Member States at the end of the year to include inter-governmental exchanges. Under these circumstances the establishment of a trade balance can result in certain cases in considerable discrepancies *vis-à-vis* the official national figures.

15. Publication

The analytical tables of external trade (Nimexe) appear in 12 volumes (A-L) each for imports and exports, entitled 'Products by country': they are classified by product categories according to the Nomenclature for the Classification of Goods and Customs Tariffs (CCCN) and show quantities, values and supplementary units in each case. There is a 13th volume (Z) 'Countries by products', which gives a breakdown of Community trade by trading partner and Nimexe chapter (two-digit level).

The total trade for all goods headings taken together is shown in volume Z under the title 'grand total', followed by the breakdown into intra- and extra-Community overall and the remaining economic zones of the geonom and the individual partner countries.

An example of the standard tables is given below.

16. Standard tables

'Products by country', Volumes A-L
('Countries by product' see Volume Z)

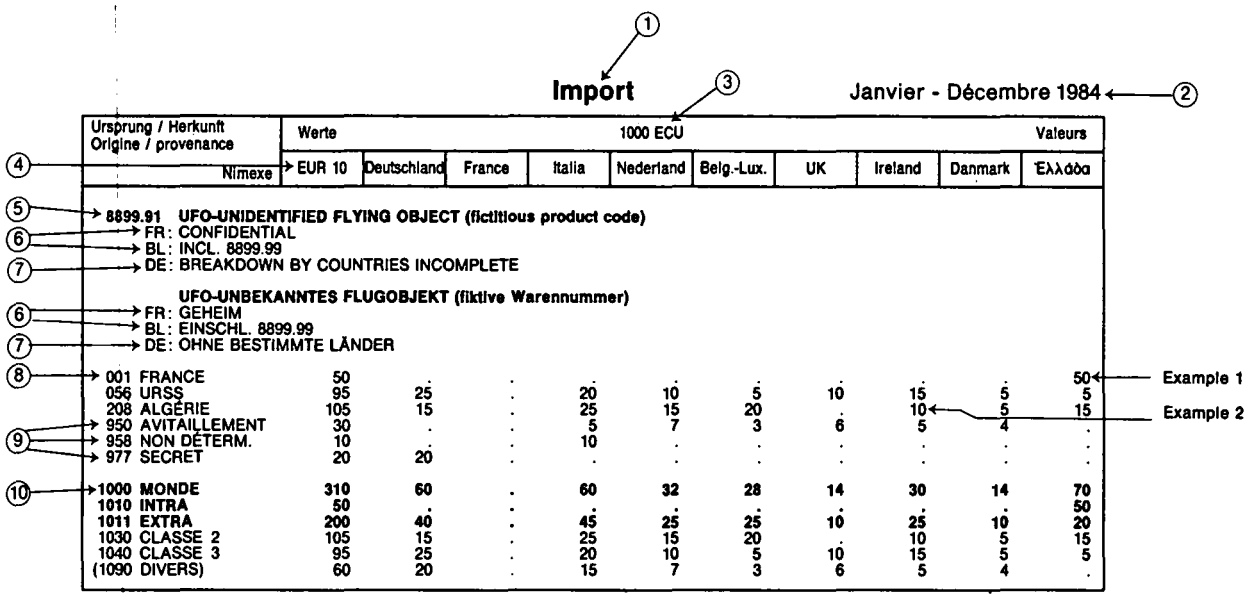

Import (1) (3) Janvier - Décembre 1984 (2)

Ursprung / Herkunft Origine / provenance (4) Nimexe	Werte 1000 ECU EUR 10	Deutschland	France	Italia	Nederland	Belg.-Lux.	UK	Ireland	Danmark	Ελλάδα Valeurs
(5) 8899.91 **UFO-UNIDENTIFIED FLYING OBJECT (fictitious product code)**										
(6) FR: CONFIDENTIAL										
(6) BL: INCL. 8899.99										
(7) DE: BREAKDOWN BY COUNTRIES INCOMPLETE										
UFO-UNBEKANNTES FLUGOBJEKT (fiktive Warennummer)										
(6) FR: GEHEIM										
(6) BL: EINSCHL. 8899.99										
(7) DE: OHNE BESTIMMTE LÄNDER										
(8) 001 FRANCE	50	.	.	.	.	.	.	.	.	50 ← Example 1
056 URSS	95	25	.	20	10	5	10	15	5	5
208 ALGÉRIE	105	15	.	25	15	20	.	10 ←	5	15 ← Example 2
(9) 950 AVITAILLEMENT	30	.	.	5	7	3	6	5	4	.
(9) 958 NON DÉTERM.	10	.	.	10	.	.	.	.	.	.
(9) 977 SECRET	20	20	.	.	.	.	.	.	.	.
(10) **1000 MONDE**	**310**	**60**	.	**60**	**32**	**28**	**14**	**30**	**14**	**70**
1010 INTRA	**50**	.	.	.	.	.	.	.	.	**50**
1011 EXTRA	**200**	**40**	.	**45**	**25**	**25**	**10**	**25**	**10**	**20**
1030 CLASSE 2	105	15	.	25	15	20	.	10	5	15
1040 CLASSE 3	95	25	.	20	10	5	10	15	5	5
(1090 DIVERS)	60	20	.	15	7	3	6	5	4	.

1. Flow.
2. Reference period.
3. Unit used.
4. Reporting country + Community.
5. Product code and designation: six-digit Nimexe code number.
6. Footnote on the confidentiality of products or parts of products.
7. Footnote on the confidentiality of trading partners.
8. Geonom code and designation of trading partner or economic zone.
9. Country code 950, 958 and 977: cannot be shown by trading partner (ship's supplies, not determined or confidential, combined in code 1090 'Miscellaneous').
10. Total trade

Example: 1000 WORLD = imports of the EC as a whole from the rest of the world: 310 000 ECU of which 1010 intra-EC; 50 000 ECU + 1011 extra-EC; 200 000 ECU + 1090 Miscellaneous (cannot be broken down according to Intra or Extra) 60 000 ECU.

Example 1: Imports by Greece of UFOs from France amounting to 50 000 ECU. This is an exchange between Member States (trade within the Community, intra-EC), therefore *country of consignment* France, although the goods may have originated in a third country.

Example 2: Imports by Ireland from Algeria amounting to 10 000 ECU. Trade outside the Community (extra-EC), therefore *country of origin* Algeria. If Ireland deals with customs formalities on these UFOs and brings them into free circulation so that, for example, Germany imports some of these UFOs, then Ireland is the *country of consignment.*

Introduction

1. Préface

Dans les *Tableaux analytiques du commerce extérieur*, l'Eurostat publie annuellement les résultats détaillés du commerce extérieur de la Communauté et du commerce entre ses États membres; ces résultats sont fournis jusqu'au niveau le plus bas de la nomenclature des produits et pour chacun des pays partenaires, dans deux séries établies selon la Nimexe et la CTCI, l'une pour les importations et l'autre pour les exportations.

Dans un volume de chaque série, le commerce des différents pays partenaires est également publié pour les niveaux agrégés des nomenclatures.

Cette publication est complétée par le *Bulletin mensuel du commerce extérieur*, dans lequel figurent des résultats mensuels et trimestriels sélectionnés et, dans un numéro spécial, des séries pluriannuelles depuis 1958.

En outre, les résultats annuels et trimestriels sont disponibles sous forme de microfiches. Ces résultats ainsi que des résultats mensuels sont également diffusés «en ligne» par les banques de données d'Eurostat, en particulier Cronos et Comext.

Par ailleurs, les publications générales de l'Office (*Statistiques de base de la Communauté, Eurostat et Eurostatistiques*) ainsi que les publications sectorielles des statistiques de l'industrie, de l'agriculture et de l'énergie reprennent les principales données concernant le commerce extérieur.

Le *Guide de l'utilisateur des statistiques du commerce extérieur* contient une liste des publications d'Eurostat concernant le commerce extérieur.

L'Office statistique remercie les offices statistiques des États membres de leur coopération dont dépend la qualité des statistiques communautaires.

2. Méthodologie uniforme des statistiques du commerce extérieur de la Communauté et du commerce entre ses États membres

Depuis le 1er janvier 1978, tous les États membres appliquent les dispositions du règlement (CEE) nº 1736/75 du Conseil sur les statistiques du commerce extérieur de la Communauté et du commerce entre ses États membres. Contrairement à l'usage antérieur, les statistiques du commerce extérieur publiées à partir de cette date par Eurostat respectent ainsi les principes uniformes (mis à part quelques mouvements particuliers de marchandises non encore harmonisés tels, entre autres, l'avitaillement des navires et des avions, les marchandises en retour, les fabrications coordonnées, les colis postaux et les assortiments). L'harmonisation des notions et des définitions a pour conséquence inévitable de modifier la signification de la statistique et, partant, de réduire dans une certaine mesure l'homogénéité des séries chronologiques (effet dont il y a lieu de tenir compte particulièrement dans les analyses couvrant des périodes prolongées).

3. Sources

L'unique source des statistiques communautaires sont les résultats que les États membres font transmettre mensuellement à Eurostat sous forme normalisée, c'est-à-dire suivant les rubriques de la Nimexe, par les services suivants:

BR Deutschland	Statistisches Bundesamt, Wiesbaden
France	Direction générale des douanes et droits indirects, Paris
Italia	Istituto centrale di statistica, Roma
Nederland	Centraal bureau voor de statistiek, Heerlen
Belg.-Luxbg	Institut national de statistique, Bruxelles Nationaal Instituut voor de Statistiek, Brussel
United Kingdom	HM Customs and Excise, Statistical Office, Southend-on-Sea
Ireland	Central Statistics Office, Dublin
Danmark	Danmarks Statistik, København
Ελλάδα	Office national de statistique de Grèce, Athènes

4. Période de référence

En principe, la période de référence est le mois civil.

Toutefois, l'élaboration de résultats communautaires selon les rubriques de la Nimexe et les positions de la CTCI est seulement trimestrielle et annuelle; selon les positions du Tarif douanier commun, elle est seulement annuelle.

5. Objet

Toutes les marchandises

- qui pénètrent sur le territoire statistique de la Communauté ou qui le quittent,
- qui circulent entre les territoires statistiques des États membres,

font l'objet des statistiques du commerce extérieur de la Communauté et du commerce entre ses États membres.

Le transit et le trafic d'entrepôt ne sont toutefois pas retenus.

6. Portée du relevé

Les résultats des statistiques communautaires se rapportent donc au commerce spécial. Celui-ci comprend:

- d'une part, les importations de marchandises mises en libre pratique à leur arrivée ou à la sortie des entrepôts, les importations en perfectionnement actif et les importations après perfectionnement passif (régimes douaniers), que le mouvement soit fondé ou non sur une transaction commerciale.
- d'autre part, les exportations de marchandises en libre pratique, les exportations après perfectionnement actif et les exportations pour perfectionnement passif (régimes douaniers).

7. Exclusions et simplifications

Les statistiques communautaires ne comprennent pas de données relatives aux marchandises

- qui sont reprises dans la liste des exclusions figurant à l'annexe B du règlement précité (par exemple, moyens de paiement ayant cours légal, marchandises à usage diplomatique ou similaire, importations et exportations à caractère passager, etc.),
- dont la valeur ou le poids n'atteint pas le seuil statistique national défini conformément à l'article 24 dudit règlement,
- auxquelles s'appliquent des dispositions particulières (par exemple, certaines réparations, certaines transactions effectuées par les forces armées nationales ou étrangères, or monétaire, etc.).

8. Territoire statistique

Le territoire statistique de la Communauté comprend le territoire douanier de la Communauté à l'exception des départements français d'outre-mer et du Groenland. Le territoire statistique de la république fédérale d'Allemagne et, par conséquent, celui de la Communauté, inclut le territoire de Berlin-Ouest.

Le commerce entre la république fédérale d'Allemagne et la République démocratique allemande n'est pas repris dans les statistiques du commerce extérieur de la république fédérale d'Allemagne ni, par conséquent, dans celles de la Communauté.

Le plateau continental est attribué au territoire statistique de l'État qui le revendique.

9. Nomenclature des produits

La présente publication contient les résultats du commerce extérieur de la Communauté, ces résultats étant ventilés suivant la nomenclature des marchandises pour les statistiques du commerce extérieur de la Communauté et du commerce entre ses États membres (Nimexe).

La Nimexe constitue la ventilation statistique de la nomenclature du Tarif douanier commun de la CE (TDC), issue à son tour de la Nomenclature pour la classification des marchandises dans les tarifs douaniers, dite Nomenclature de Bruxelles de 1955 (NDB). Depuis le 1er janvier 1966, les États membres de la CE ont aligné sur elles leurs nomenclatures nationales du commerce extérieur, de telle façon que l'on peut aisément reconstituer chaque numéro de code de la Nimexe bien que des ventilations particulières et des subdivisions complémentaires pour des besoins nationaux aient été maintenues. Ainsi, la simple agrégation des rubriques Nimexe fournit les renseignements nécessaires pour les négociations menées au niveau de la CE. Le nombre des numéros de code de la Nimexe s'est accru entretemps jusqu'à atteindre actuellement environ 7 800.

10. Partenaires commerciaux: pays et zones économiques

Les résultats communautaires sont ventilés par pays d'origine, de provenance et de destination, conformément à la « nomenclature des pays pour les statistiques du commerce extérieur de la Communauté et du commerce entre ses États membres — Géonomenclature (Géonom) ».

Cette nomenclature, publiée par Eurostat, est mise à jour une fois par an. Outre les deux cents pays partenaires environ, quelque vingt zones économiques y figurent, dont la composition est définie dans la Géonomenclature.

Les statistiques communautaires mentionnent:

— à l'importation:
  - *le pays d'origine* pour les marchandises originaires de pays tiers qui ne se trouvent pas en libre pratique dans la Communauté ni en perfectionnement actif;
  - *le pays de provenance*
    - pour les marchandises originaires de pays tiers qui se trouvent déjà en libre pratique dans la Communauté ou en perfectionnement actif,
    - pour les marchandises originaires de pays membres,
    - pour toutes les marchandises du chapitre 99 de la Nimexe.

— à l'exportation:
  - *le pays de destination.*

Les statistiques communautaires se composent donc de deux statistiques distinctes: la statistique du commerce extérieur de la Communauté (commerce extra-CE), qui, concernant les importations, est en général basée sur l'origine, et la statistique du

commerce entre les États membres (commerce intra-CE), qui, en vue d'éviter les doubles comptabilisations au niveau communautaire, mentionne le pays de provenance. Les statistiques communautaires du commerce extérieur se distinguent donc des statistiques nationales des États membres qui appliquent le plus souvent d'autres règles pour définir le pays partenaire à l'importation.

11. Valeur

A l'importation, la valeur statistique est égale à la valeur en douane ou à une valeur déterminée par référence à la notion de valeur en douane (dans le cas, par exemple, des importations en provenance d'autres États membres) (caf).

A l'exportation, la valeur statistique des marchandises s'entend de la valeur des marchandises au lieu et au moment où elles quittent le territoire statistique de l'État membre exportateur (fob).

Les pays avec lesquels le commerce de la CE est inférieur à 100 000 Écus n'apparaissent pas isolément: ces valeurs sont néanmoins incluses dans les totaux par groupes de pays, ainsi que dans le total «monde».

La valeur est exprimée en unités de compte européennes (Écu). Les valeurs communiquées par les États membres à l'Eurostat en monnaie nationale sont converties en Écu selon les taux de conversion mensuels.

Pour l'année, l'Office utilise les moyennes pondérées par le nombre de jours civils. Ces moyennes sont les suivantes:

12. Taux de conversion 1984

BR Deutschland	1 000 DM	=	446,806 Écus
France	1 000 FF	=	145,525 Écus
Italia	1 000 LIT	=	0,724 Écus
Nederland	1 000 HFL	=	396,299 Écus
Belg.-Luxbg	1 000 BFR/LFR	=	22,006 Écus
United Kingdom	1 000 UKL	=	1 693,119 Écus
Ireland	1 000 IRL	=	1 377,521 Écus
Danmark	1 000 DKR	=	122,752 Écus
Ελλάδα	1 000 ΔΡΧ	=	11,310 Écus

13. Quantités

Les statistiques communautaires mentionnent pour toutes les espèces de marchandises le poids net et, si la Nimexe le prescrit, en plus ou au lieu de ce poids, des unités de mesure supplémentaires.

14. Confidentialité et particularités

Tous les États membres appliquent des procédures permettant d'assurer le secret de certains flux de marchandises. En pareil cas, les États membres ne mentionnent pas distinctement les rubriques en cause. Celles-ci sont néanmoins comprises dans les totaux. L'application et l'étendue de la confidentialité varient selon les États membres.

Dans le cas de la «confidentialité produits», le commerce d'un produit est regroupé avec celui d'un autre ou enregistré dans la rubrique Nimexe 99.96-01 prévue à cet effet. Pour chaque numéro de code de la Nimexe assujetti au secret, une note en bas de page figure sous l'intitulé du produit.

Pour la «confidentialité pays», la ventilation par pays partenaires du commerce d'un produit n'est pas fournie ou ne l'est que partiellement. Dans ce cas, le commerce est donné globalement sous le code «Pays-977» pour chaque produit. En établissant le total du commerce «Monde», il convient de retenir que la «confidentialité pays» ne peut être ventilée en intra-CE et extra-CE et que, par conséquent, le total «Monde» comprend les éléments suivants: 1010 «intra-CE (EUR 10)» + 1011 «extra-CE (EUR 10)» + 1090 «Divers» (950 «Avitaillement et soutage des navires et avions» + 958 «Origines et destinations indéterminées» + 977 «Origines ou destinations non précisées pour raisons commerciales ou militaires».

La position collective 1090 «Divers» figure dans le volume Z «Pays par produits».

D'autre part, les statistiques sont fournies sur base des documents douaniers et ne tiennent pas compte des rectifications apportées en fin d'année par certains États membres pour la comptabilisation des échanges inter-gouvernementaux.

L'établissement d'une balance commerciale dans ces conditions peut conduire à des divergences sensibles dans certains cas, avec les chiffres nationaux officiels.

15. Publication

Les Tableaux analytiques du commerce extérieur de la CE (Nimexe) se composent de deux séries de 12 volumes (A-L) «Produits par pays», l'une pour les importations et l'autre pour les exportations, qui reprennent les catégories de produits de la Nomenclature du Conseil de coopération douanière (NCCD) en détaillant les quantités, les valeurs et les unités supplémentaires, ainsi que deux treizièmes volumes (Z) «Pays par produits», dans lesquels les échanges de la Communauté sont ventilés par pays partenaires et par chapitres de la Nimexe (deux chiffres).

Les échanges globaux pour l'ensemble des rubriques de marchandises ne figurent que dans le volume Z sous l'intitulé «Monde», qui est suivi des ventilations globales intra-CE et extra-CE ainsi que d'après les autres zones économiques de la Géonom et par pays partenaires.

On trouvera ci-après un exemple des tableaux normalisés.

16. Tableaux normalisés

«Par pays», volumes A-L
(«Pays par produits» voir volume Z)

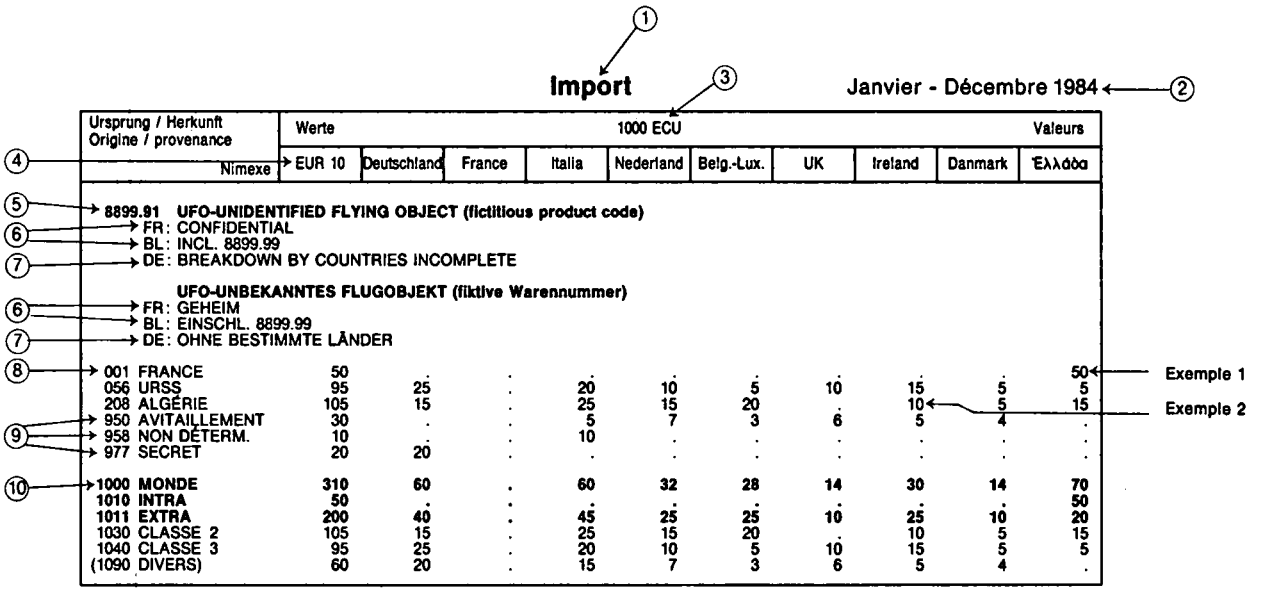

Import (1) (3) Janvier - Décembre 1984 (2)

Ursprung / Herkunft Origine / provenance (4) Nimexe	Werte EUR 10	Deutschland	France	Italia	Nederland	Belg.-Lux.	UK	Ireland	Danmark	Ελλάδα
(5) **8899.91 UFO-UNIDENTIFIED FLYING OBJECT (fictitious product code)**										
(6) FR: CONFIDENTIAL										
(6) BL: INCL. 8899.99										
(7) DE: BREAKDOWN BY COUNTRIES INCOMPLETE										
UFO-UNBEKANNTES FLUGOBJEKT (fiktive Warennummer)										
(6) FR: GEHEIM										
(6) BL: EINSCHL. 8899.99										
(7) DE: OHNE BESTIMMTE LÄNDER										
(8) 001 FRANCE	50	.	.	.	.	.	.	.	.	50 ← Exemple 1
056 URSS	95	25	.	20	10	5	10	15	5	5
208 ALGÉRIE	105	15	.	25	15	20	.	10 ←	5	15 ← Exemple 2
(9) 950 AVITAILLEMENT	30	.	.	5	7	3	6	5	4	.
(9) 958 NON DÉTERM.	10	.	.	10	.	.	.	.	.	.
(9) 977 SECRET	20	20	.	.	.	.	.	.	.	.
(10) **1000 MONDE**	**310**	**60**	.	**60**	**32**	**28**	**14**	**30**	**14**	**70**
1010 INTRA	**50**	.	.	.	.	.	.	.	.	**50**
1011 EXTRA	**200**	**40**	.	**45**	**25**	**25**	**10**	**25**	**10**	**20**
1030 CLASSE 2	105	15	.	25	15	20	.	10	5	15
1040 CLASSE 3	95	25	.	20	10	5	10	15	5	5
(1090 DIVERS)	60	20	.	15	7	3	6	5	4	.

1) Flux
2) Période de référence
3) Unité utilisée
4) Pays déclarants + Communauté
5) Code et libellé du produit: rubrique de la Nimexe à 6 chiffres
6) Note de bas de page sur la confidentialité de produits ou de parties de produits
7) Note de bas de page sur la confidentialité de pays partenaires
8) Code de la Géonom et désignation du pays ou de la zone économique partenaire
9) Codes par pays 950, 958 et 977: non contrôlables par pays partenaires (avitaillement des navires, non déterminé ou secret), regroupés sous le code 1090 «Divers»
10) Total des échanges globaux

Exemple: 1000 Monde = importation de l'ensemble des CE en provenance du reste du monde: 310 000 Écus, dont 1010 intra-CE 50 000 Écus + 1011 extra-CE 200 000 Écus + 1090 divers (non ventilable en intra ou extra) 60 000 Écus

Exemple 1: Importation par la Grèce d'OVNI en provenance de France à concurrence de 50 000 Écus. Il s'agit d'un échange entre les pays membres (commerce intra-CE); la France est donc le *pays de provenance,* ce produit pouvant être éventuellement d'une origine tierce

Exemple 2: Importation de l'Irlande en provenance d'Algérie à concurrence de 10 000 Écus. Il s'agit de commerce extra-CE, l'Algérie étant le *pays d'origine.* Si l'Irlande dédouane ces OVNI et les met en libre pratique de telle sorte que, par exemple, l'Allemagne importe certains de ces OVNI, l'Irlande est alors considérée comme le *pays de provenance.*

Introduzione

1. Prefazione

L'Eurostat pubblica ogni anno, nelle *Tavole analitiche del commercio estero,* i dati particolareggiati relativi al commercio estero della Comunità europea e al commercio tra gli Stati membri in due serie, classificate secondo la Nimexe e la CTCI, che presentano separatamente le importazioni e le esportazioni; ciascuna serie comprende più volumi e contiene i dati elaborati in base alle suddivisioni statistiche della nomenclatura delle merci, fino al massimo livello di disaggregazione, e per singoli paesi partner.

Un volume per serie è inoltre dedicato al commercio dei singoli paesi partner, con disaggregazione limitata alle grandi rubriche merceologiche. La pubblicazione annuale è completata dal *Bollettino mensile del commercio estero,* che contiene una selezione dei dati mensili e trimestrali e riporta, in un suo numero speciale, serie di lungo periodo che risalgono al 1958.

I risultati annuali e trimestrali sono inoltre disponibili in forma di microschede. Dal 1981 tali risultati, assieme a risultati mensili supplementari, sono anche accessibili «on line» tramite le banche di dati dell'Eurostat, in particolare Cronos e Comext. I principali dati sul commercio estero sono ripresi altresì nelle pubblicazioni di carattere generale edite dall'ISCE (*Statistiche generali della Comunità, Rassegna Eurostat e Eurostatistiche*) e in alcune pubblicazioni di carattere settoriale (Bilanci statistici dell'industria, dell'agricoltura e dell'energia).

Una rassegna delle pubblicazioni dell'Eurostat in materia di commercio estero è contenuta in *Statistiche del commercio estero – Guida dell'utente.*

L'Istituto statistico delle Comunità europee ringrazia i servizi statistici degli Stati membri per la valida collaborazione prestata, che garantisce l'elevata qualità delle statistiche comunitarie.

2. Metodologia uniforme per le statistiche del commercio estero della Comunità e del commercio tra gli Stati membri della stessa

Dal 1° gennaio 1978 tutti gli Stati membri applicano le norme stabilite dal regolamento (CEE) n. 1736/75 del Consiglio, relativo alle statistiche del commercio estero della Comunità e del commercio tra gli Stati membri della stessa. A partire da tale data, contrariamente alla prassi precedentemente seguita, le statistiche del commercio estero pubblicate dall'Eurostat rispettano pertanto criteri comuni (ad eccezione di quelle, non ancora armonizzate, relative ad alcuni movimenti particolari di merci, come le provviste di stiva e di bordo, le merci di ritorno, le coproduzioni internazionali, le spedizioni postali, gli assortimenti e simili). È inevitabile tuttavia che l'armonizzazione dei concetti e delle definizioni comporti una variazione dell'attendibilità delle statistiche e quindi, in una certa misura, una riduzione dell'omogeneità delle serie cronologiche, il che va tenuto presente specialmente nel caso di analisi su tempi lunghi.

3. Fonti

L'unica fonte per le statistiche comunitarie sono i risultati trasmessi mensilmente all'Eurostat, in forma standardizzata e distinti secondo il numero dei prodotti Nimexe, dai servizi statistici degli Stati membri:

BR Deutschland	Statistisches Bundesamt, Wiesbaden
France	Direction générale des douanes et droits indirects, Paris
Italia	Istituto centrale di statistica, Roma
Nederland	Centraal Bureau voor de Statistiek, Heerlen
Belg.-Luxbg.	Institut national de statistique, Bruxelles Nationaal Instituut voor de Statistiek, Brussel
United Kingdom	HM Customs and Excise, Statistical Office, Southend-on-Sea
Ireland	Central Statistics Office, Dublin
Danmark	Danmarks Statistik, København
Ελλάδα	Office national de statistique de Grèce, Athènes

4. Periodo di riferimento

In linea di massima, il periodo di riferimento è il mese civile. L'elaborazione dei risultati comunitari viene tuttavia effettuata solo trimestralmente e annualmente in base alle voci della Nimexe e della CTCI e annualmente per quelle della tariffa doganale comune.

5. Oggetto

Sono oggetto delle statistiche del commercio estero della Comunità e del commercio tra gli Stati membri della stessa tutte le merci:

- che entrano nel territorio statistico della Comunità o che ne escono;
- che circolano tra i territori statistici degli Stati membri.

Sono escluse le merci in transito e in deposito.

6. Sistema di rilevamento

I risultati delle statistiche comunitarie si riferiscono quindi al commercio speciale. Questo comprende, da un lato, le importazioni dirette e quelle in libera pratica, effettuate direttamente o da un deposito, le importazioni in perfezionamento attivo e dopo perfezionamento passivo autorizzate dalla dogana — indipendentemente dal fatto che il movimento delle merci risulti da una transazione commerciale — e, dall'altro, le esportazioni di merci in libera pratica, le esportazioni dopo perfezionamento attivo e perfezionamento passivo autorizzate dalla dogana.

7. Esclusioni e semplificazioni

Non vengono elaborati dati statistici comunitari per le merci:

- che sono enumerate nell'elenco delle esclusioni riportato nell'allegato B del regolamento citato (per esempio: mezzi di pagamento aventi corso legale, merci destinate ad usi diplomatici e simili, determinate importazioni o esportazioni a carattere provvisorio, ecc.);
- il cui valore e peso sono inferiori al limite statistico nazionale definito a norma dell'articolo 24 dello stesso regolamento;
- alle quali si applicano disposizioni particolari (per esempio: merci destinate a talune riparazioni, determinate merci acquistate o cedute dalle forze armate nazionali o straniere, oro monetario, ecc.).

8. Territorio statistico

Il territorio statistico della Comunità comprende il territorio doganale della Comunità, ad eccezione dei dipartimenti francesi d'oltremare e della Groenlandia.

Berlino Ovest fa parte del territorio statistico della Repubblica federale di Germania e quindi di quello comunitario.

Il commercio tra la Repubblica federale di Germania e la Repubblica democratica tedesca non rientra nelle statistiche del commercio estero della Repubblica federale di Germania e quindi nelle statistiche della Comunità.

La piattaforma continentale è attribuita al territorio statistico dello Stato che la rivendica.

9. Nomenclatura delle merci

La presente pubblicazione contiene i dati degli scambi commerciali con l'estero della Comunità secondo le singole voci della nomenclatura delle merci per le statistiche del commercio con l'estero della Comunità e del commercio fra gli Stati membri della CE (Nimexe).

La Nimexe si presenta come una suddivisione, a fini statistici, della nomenclatura della tariffa doganale comune delle CE (TDC), che era già stata desunta a sua volta dalla nomenclatura per la classificazione delle merci nelle tariffe doganali, detta nomenclatura di Bruxelles 1955 (NDB). Dal 1° gennaio 1966, gli Stati membri hanno adattato le loro nomenclature nazionali in modo da poter rilevare tutti i numeri della Nimexe nonostante le loro codificazioni specifiche che prevedono suddivisioni supplementari necessarie a scopi nazionali. Con una semplice aggregazione delle posizioni Nimexe si possono dunque ottenere tutte le informazioni necessarie per negoziare al livello CE. Nel frattempo il numero delle merci della Nimexe è aumentato fino a raggiungere le circa 7 800 di oggi.

10. Partner commerciali: paesi e zone economiche

I risultati comunitari sono ripartiti secondo i paesi di origine o provenienza e i paesi di destinazione, sulla base della «Nomenclatura dei paesi per le statistiche del commercio estero della Comunità e del commercio tra gli Stati membri della stessa: Geonomenclatura (Geonom)».

Tale elenco viene aggiornato annualmente e pubblicato dall'Eurostat. Oltre ai circa 200 paesi partner vi figurano circa 20 zone economiche la cui composizione è definita nella Geonomenclatura.

Sono indicati:

— per le importazioni:
  - *il paese di origine* per le merci originarie di paesi terzi e che non si trovano né in libera pratica nella Comunità né in perfezionamento attivo;
  - *il paese di provenienza (spedizione)*
    - per le merci originarie di paesi terzi che si trovano già in libera pratica doganale nella Comunità o sono state destinate al perfezionamento attivo,
    - per le merci originarie degli Stati membri,
    - per tutte le merci del capitolo 99 della Nimexe;

— per le esportazioni:
  - *il paese di destinazione.*

A questo riguardo le statistiche comunitarie si suddividono in due statistiche distinte: le statistiche del commercio estero della Comunità (commercio Extra-CE) che si basano essenzialmente, per le importazioni, sull'origine, e le statistiche del com-

mercio tra gli Stati membri (commercio Intra-CE) in cui viene indicato, per evitare conteggi doppi a livello comunitario, il paese di provenienza (spedizione). Le statistiche comunitarie del commercio estero si distinguono dalle statistiche nazionali degli Stati membri per il fatto che queste ultime utilizzano per lo più regole diverse per la definizione del paese partner a livello delle importazioni.

11. Valore

All'importazione, il valore statistico delle merci è il valore in dogana o un valore determinato facendo riferimento alla nozione del valore in dogana (per esempio, nel caso d'importazione da altri Stati membri) (cif).

All'esportazione, il valore statistico delle merci è il valore delle merci nel luogo e nel momento in cui esse escono dal territorio statistico dello Stato membro esportatore (fob).

I paesi con i quali il commercio della CE è inferiore a 100 000 ECU non appaiono isolatamente; tuttavia questi valori sono inclusi nei totali per gruppi di paesi come pure nel totale «mondo».

Tale valore è espresso in unità di conto europee (ECU). I valori in moneta nazionale trasmessi all'Eurostat dagli Stati membri sono convertiti in ECU secondo tassi di cambio mensili.

Per l'anno intero vengono utilizzate medie ponderate in base ai giorni di calendario come segue:

12. Tassi di conversione 1984

BR Deutschland	1 000 DM	=	446,806 ECU
France	1 000 FF	=	145,525 ECU
Italia	1 000 LIT	=	0,724 ECU
Nederland	1 000 HFL	=	396,299 ECU
Belg.-Luxbg.	1 000 BFR/LFR	=	22,006 ECU
United Kingdom	1 000 UKL	=	1 693,119 ECU
Ireland	1 000 IRL	=	1 377,521 ECU
Danmark	1 000 DKR	=	122,752 ECU
Ελλάδα	1 000 ΔPX	=	11,310 ECU

13. Quantitativi

Per ogni merce sono indicati il peso netto e — se previsto dalla Nimexe — a completamento o in luogo di tale peso, le unità di misure supplementari.

14. Riservatezza e particolarità

In tutti gli Stati membri esistono procedure atte ad applicare il segreto statistico a determinati movimenti di merci. In questi casi, le voci interessate degli Stati membri non vengono indicate separatamente, ma sono comprese nei totali. L'applicazione e la portata del segreto statistico variano da uno Stato membro all'altro.

Nel caso del «segreto riguardante i prodotti», il commercio di un prodotto viene compreso nel commercio di un altro prodotto oppure contabilizzato nell'apposito numero 99.96-01 della Nimexe. Per ogni numero Nimexe soggetto al segreto statistico viene pubblicata una nota esplicativa immediatamente sotto il titolo del prodotto.

Nel caso del «segreto riguardante i paesi», la suddivisione del commercio di un prodotto per paese o non è fornita o lo è solo in parte. In questo caso, il commercio viene fornito globalmente, per ogni prodotto, sotto il codice paese «977». Per quanto riguarda il calcolo del totale del commercio «Mondo» va notato che il segreto riguardante i paesi non può essere suddiviso in Intra-CE e Extra-CE e che il totale «Mondo» è composto pertanto da due elementi: 1010 Intra-CE (Eur 10) + 1011 Extra-CE (Eur 10) + 1090 Varie (950 fabbisogno di naviglio e aeromobili + 958 paesi e zone non rilevate + 977 paesi e zone non indicate per motivi economici o militari).

La voce collettiva 1090 «Varie» viene indicata nel volume Z «Paesi per prodotti».

D'altra parte, le statistiche vengono fornite sulla scorta della documentazione doganale e non tengono conto delle rettifiche apportate a fine anno da taluni Stati membri ai fini della contabilizzazione degli scambi intergovernativi.

La stesura di una bilancia commerciale in siffatte condizioni può dar luogo a sensibili divergenze in determinati casi con i dati nazionali ufficiali.

15. Pubblicazione

Le tavole analitiche del commercio estero della CE (Nimexe) sono strutturate in una duplice serie di 12 volumi (A-L) «Prodotti per paesi», che presentano separatamente le importazioni e le esportazioni, classificate secondo le rubriche della nomenclatura del consiglio di cooperazione doganale (NCCD) e con l'indicazione di quantità, valori e unità supplementari. Un tredicesimo volume (Z) «Paesi per prodotti» — anch'esso sdoppiato — è dedicato alla presentazione del commercio estero della Comunità per paesi partner e capitoli della Nimexe (a due cifre).

Il commercio totale per l'insieme delle voci viene presentato soltanto nel volume (Z) intitolato «Mondo», seguito dalle suddivisioni totale Intra-CE e Extra-CE e dalle altre zone economiche della Geonom e dai singoli paesi partner.

In appresso viene fornito un esempio di tavole standard.

16. Tavole standard

«Prodotti per paesi», volumi A-L.
(«Paesi per prodotti», vedi volume Z).

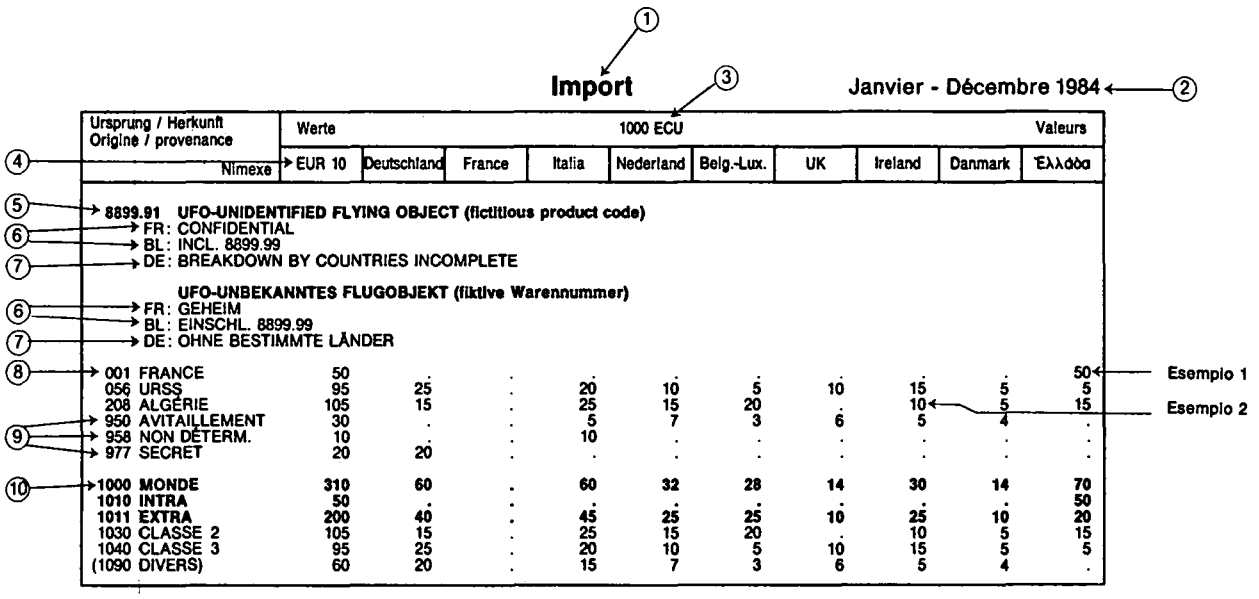

Import ③ Janvier - Décembre 1984 ←②

Ursprung / Herkunft Origine / provenance Nimexe	Werte 1000 ECU EUR 10	Deutschland	France	Italia	Nederland	Belg.-Lux.	UK	Ireland	Danmark	Valeurs Ελλάδα
⑤ 8899.91 **UFO-UNIDENTIFIED FLYING OBJECT (fictitious product code)**										
⑥ FR: CONFIDENTIAL										
BL: INCL. 8899.99										
⑦ DE: BREAKDOWN BY COUNTRIES INCOMPLETE										
UFO-UNBEKANNTES FLUGOBJEKT (fiktive Warennummer)										
⑥ FR: GEHEIM										
BL: EINSCHL. 8899.99										
⑦ DE: OHNE BESTIMMTE LÄNDER										
⑧ 001 FRANCE	50	.	.	.	.	.	.	.	.	50 ← Esempio 1
056 URSS	95	25	.	20	10	5	10	15	5	5
208 ALGERIE	105	15	.	25	15	20	.	10 ←	5	15 ← Esempio 2
⑨ 950 AVITAILLEMENT	30	.	.	5	7	3	6	5	4	.
⑨ 958 NON DÉTERM.	10	.	.	10	.	.	.	.	.	.
⑨ 977 SECRET	20	20	.	.	.	.	.	.	.	.
⑩ **1000 MONDE**	**310**	**60**	.	**60**	**32**	**28**	**14**	**30**	**14**	**70**
1010 INTRA	**50**	.	.	.	.	.	.	.	.	**50**
1011 EXTRA	**200**	**40**	.	**45**	**25**	**25**	**10**	**25**	**10**	**20**
1030 CLASSE 2	105	15	.	25	15	20	.	10	5	15
1040 CLASSE 3	95	25	.	20	10	5	10	15	5	5
(1090 DIVERS)	60	20	.	15	7	3	6	5	4	.

1) Flusso.
2) Periodo di riferimento.
3) Unità utilizzata.
4) Paese dichiarante + Comunità.
5) Codice e designazione del prodotto: numero del prodotto a sei cifre della Nimexe.
6) Nota in calce relativa all'applicazione del segreto a prodotti o parti di prodotti.
7) Nota in calce relativa all'applicazione del segreto a paesi partner.
8) Codice della Geonom e nome del paese o della zona economica partner.
9) Codici paese 950, 958 e 977: non disponibile per paese partner (fabbisogno di naviglio, non rilevato o tenuto segreto), riuniti nel codice 1090 «Varie».
10) Totale commercio.

Esempio: 1000 MONDE = importazioni dell'insieme della CE dal mondo: 310 000 ECU, di cui 1010 Intra-CE, 50 000 ECU + 1011 Extra-CE, 200 000 ECU + 1090 Varie (non ripartibili né in Intra né in Extra), 60 000 ECU.

Esempio 1: Importazioni della Grecia di UFO dalla Francia, pari a 50 000 ECU.
Si tratta di uno scambio tra paesi membri (commercio intracomunitario, Intra-CE) in cui il *paese di provenienza (spedizione)* è la Francia, ma il prodotto può eventualmente essere originario di un paese terzo.

Esempio 2: Importazioni dell'Irlanda dall'Algeria, pari a 10 000 ECU.
Si tratta di commercio extracomunitario (Extra-CE), in cui il *paese d'origine* è l'Algeria. Se l'Irlanda sdogana questi UFO e li immette in libera pratica, cosicché ad esempio la Germania ne importa, l'Irlanda è il *paese di provenienza.*

Inleiding

1. Voorwoord

In de *Analytische tabellen van de buitenlandse handel* publiceert Eurostat ieder jaar in telkens twee meerdelige reeksen (volgens de Nimexe en volgens de TCIH, apart voor in- en uitvoer) voor alle niveaus van de goederennomenclatuur en voor alle partnerlanden afzonderlijk uitvoerige statistische gegevens over de buitenlandse handel van de Gemeenschap en de handel tussen Lid-Staten.

In een deel per reeks wordt ook voor de samengevatte niveaus van de nomenclatuur de handel van de afzonderlijke partnerlanden, ingedeeld naar goederen, opgenomen.

Deze publikatie wordt aangevuld met het *Maandbulletin van de buitenlandse handel,* waarin geselecteerde maandelijkse en kwartaalgegevens en, in een speciale publikatie, langjarige overzichten vanaf 1958 worden gepubliceerd.

Bovendien zijn de jaar- en kwartaalgegevens in de vorm van microfiches beschikbaar. Deze worden, evenals bepaalde maandgegevens ook via de databanken van Eurostat (Cronos, Comext, Siena) „on-line" bekendgemaakt.

Verder worden de belangrijkste gegevens over de buitenlandse handel ook opgenomen in de algemene publikaties van het Bureau *(Basisstatistieken van de Gemeenschap, Eurostat Revue en Eurostatistics (geen Nederlands)),* alsmede in sectoriële publikaties (balansen van de industrie, landbouw- en energiestatistiek).

De *Leidraad voor de gebruikers van de statistiek van de buitenlandse handel* biedt een overzicht van de publikaties van Eurostat over de buitenlandse handel.

Het Bureau voor de Statistiek bedankt de bureaus voor de statistiek van de Lid-Staten voor de goede samenwerking, waarop de kwaliteit van de communautaire statistieken berust.

2. Uniforme methoden in de statistiek van de buitenlandse handel van de Gemeenschap en van de handel tussen de Lid-Staten

Sedert 1 januari 1978 passen alle Lid-Staten de voorschriften toe die in Verordening (EEG) nr. 1736/75 van de Raad betreffende de statistieken van de buitenlandse handel van de Gemeenschap en van de handel tussen de Lid-Staten zijn vastgesteld. In tegenstelling tot de vroeger gangbare praktijk, worden sedertdien door Eurostat gepubliceerde statistieken van de buitenlandse handel derhalve volgens uniforme grondregels opgesteld (uitgezonderd enkele bijzondere goederenbewegingen die nog niet zijn geharmoniseerd, zoals boordprovisie, retourzendingen, internationale gemeenschappelijke produkties, postpakketten, assortimenten e.d.). De harmonisering van de begrippen en definities leidt onvermijdelijk tot veranderingen in de informatieve waarde van de statistieken, waardoor ook de homogeniteit van de tijdreeksen tot op zekere hoogte wordt beïnvloed; met name bij analyses over langere perioden moet met deze factor rekening worden gehouden.

3. Bronnen

De enige bron voor de gemeenschappelijke statistieken zijn de resultaten die onderstaande Lid-Staten maandelijks in gestandaardiseerde vorm, volgens de rubrieken van de Nimexe, aan Eurostat toezenden.

BR Deutschland	Statistisches Bundesamt, Wiesbaden
France	Direction Générale des Douanes et Droits Indirects, Paris
Italia	Istituto Centrale di Statistica, Roma
Nederland	Centraal bureau voor de statistiek, Heerlen
Belg.-Luxbg.	Nationaal Instituut voor de Statistiek, Brussel
United Kingdom	HM Customs and Excise, Statistical Office, Southend-on-Sea
Ireland	Central Statistics Office, Dublin
Danmark	Danmarks Statistik, København
Ελλάδα	Office National de Statistique de Grèce, Athènes

4. Verslagperiode

De verslagperiode is in beginsel de kalendermaand.

De gemeenschappelijke resultaten naar rubrieken van de Nimexe en posten van de TCIH worden echter slechts driemaandelijks en jaarlijks, en de resultaten naar posten van het gemeenschappelijk douanetarief slechts eenmaal per jaar uitgewerkt.

5. Betrokken goederen

Onder de statistieken van de buitenlandse handel van de Gemeenschap en van de handel tussen de Lid-Staten vallen alle goederen die

- het statistische registratiegebied van de Gemeenschap binnenkomen of verlaten,
- tussen de statistische registratiegebieden van de Lid-Staten circuleren.

Doorvoer en entrepotverkeer worden evenwel niet geregistreerd.

6. Registratiestelsel

De resultaten van de gemeenschappelijke statistiek hebben betrekking op de bijzondere handel.

Hiertoe behoren enerzijds de directe invoer en de invoer uit entrepots in het vrije verkeer, alsook de invoer voor door de douane goedgekeurde actieve veredeling en na door de douane goedgekeurde passieve veredeling — ongeacht het feit of een commerciële transactie aan de goederenbeweging ten grondslag ligt —, en anderzijds de uitvoer uit het vrije verkeer alsook de uitvoer na door de douane goedgekeurde actieve veredeling en de uitvoer voor door de douane goedgekeurde passieve veredeling.

7. Uitzonderingen en vereenvoudigingen

In de gemeenschappelijke statistiek worden geen gegevens uitgewerkt voor goederen

- die zijn vermeld in de lijst van uitzonderingen in bijlage B van de bovengenoemde verordening (b.v. wettige betaalmiddelen, goederen voor diplomatieke en soortgelijke doeleinden, bepaalde gevallen van invoer en uitvoer van tijdelijke aard, enz.),
- waarvan de waarde of het gewicht beneden de op grond van artikel 24 van deze verordening gedefinieerde nationale statistische drempel blijven,
- waarvoor bijzondere bepalingen gelden (b.v. bepaalde reparaties, bepaalde transacties van eigen of buitenlandse strijdkrachten, monetair goud, enz.).

8. Registratiegebied

Het statistische registratiegebied van de Gemeenschap omvat het douanegebied van de Gemeenschap met uitzondering van de Franse overzeese departementen en Groenland.

Het statistische registratiegebied van de Bondsrepubliek Duitsland en derhalve van de Gemeenschap omvat eveneens het gebied West-Berlijn. De handel tussen de Bondsrepubliek Duitsland en de Duitse Democratische Republiek is niet in de statistiek van de buitenlandse handel van de Bondsrepubliek Duitsland en dus niet in die van de Gemeenschap begrepen.

Het continentaal plat wordt gerekend tot het statistische registratiegebied van de Staat die aanspraak op dit plat maakt.

9. Goederennomenclaturen

Deze publikatie bevat de gegevens over de buitenlandse handel van de Gemeenschappen ingedeeld volgens de Goederennomenclatuur voor de statistieken van de buitenlandse handel van de Gemeenschappen en van de handel tussen de Lid-Staten (Nimexe).

De Nimexe is opgesteld als een onderverdeling voor statistische doeleinden van de nomenclatuur van het Gemeenschappelijk Douanetarief van de EG (GDT), die zelf weer is verkregen door een onderverdeling van de „Nomenclature pour la classification des marchandises dans le Tarif douanier" de zgn. Naamlijst van Brussel 1955 (NVB). Met ingang van 1 januari 1966 hebben de Lid-Staten van de EG hun nationale nomenclaturen voor de buitenlandse handel zo aangepast dat, niettegenstaande het gebruik van eigen statistieknummers en het opnemen van de verdere onderverdelingen voor nationale doeleinden, elke rubriek van de Nimexe kan worden samengesteld. Zo hoeven de Nimexeposten alleen maar geaggregeerd te worden om over de inlichtingen te beschikken die, wat betreft de buitenlandse handel, nodig zijn voor onderhandelingen op het niveau van de EG. Het aantal Nimexerubrieken is intussen gegroeid tot ongeveer 7 800.

10. Handelspartners: landen en economische zones

De communautaire uitkomsten worden op basis van de „Landennomenclatuur voor de statistieken van de buitenlandse handel van de Gemeenschap en van de handel tussen de Lid-Staten, Geonomenclatuur" (Geonom) ingedeeld naar land van oorsprong, land van herkomst en land van bestemming.

De nomenclatuur wordt jaarlijks bijgewerkt en door Eurostat gepubliceerd. Behalve de ca. 200 partnerlanden worden ook 20 economische zones vermeld, waarvan de samenstelling in de Geonomenclatuur wordt omschreven.

Geregistreerd wordt:

— bij invoer:

- *het land van oorsprong* voor de uit derde landen afkomstige goederen die zich noch in het vrije verkeer van de Gemeenschap, noch in het actieve veredelingsverkeer bevinden;
- *het land van herkomst*
  - voor de uit derde landen afkomstige goederen die zich al in het vrije verkeer van de Gemeenschap bevinden of voor actieve veredeling zijn ingevoerd;
  - voor de uit Lid-Staten afkomstige goederen;
  - voor alle goederen van hoofdstuk 99 van de Nimexe;

— bij uitvoer:

- *het land van bestemming.*

Tot op zekere hoogte bestaat de communautaire statistiek dus uit twee afzonderlijke statistieken: de statistiek van de buitenlandse handel van de Gemeenschap (Extra-EG-handel), waarvoor aan de kant van de invoer in het algemeen naar de oorsprong wordt gekeken, en de handel tussen de Lid-Staten (Intra-EG-handel), waarvoor, ter vermijding van dubbeltellingen op communautair niveau het land van herkomst wordt geregistreerd.

De communautaire statistieken van de buitenlandse handel onderscheiden zich in zoverre van de statistieken van de buitenlandse handel van de Lid-Staten, waarvoor gewoonlijk andere regels voor de vaststelling van het partnerland bij invoer gelden.

11. Waarde

Bij de invoer is de statistische waarde van de goederen gelijk aan de douanewaarde of een op grond van het begrip douanewaarde bepaalde waarde (b.v. bij de invoer uit andere Lid-Staten) (cif). Bij de uitvoer is de statistische waarde van de goederen gelijk aan de waarde die de goederen hebben op de plaats en het tijdstip waarop zij het statistische registratiegebied van de uitvoerende Lid-Staat verlaten (fob). De landen voor welke de handel met de EG minder dan 100 000 Ecu omvat, worden niet afzonderlijk vermeld; de waarden hiervan zijn evenwel meegeteld in de totalen van de landengroepen en in de algemene totalen. De waarde wordt uitgedrukt in Europese rekeneenheden (Ecu). De gegevens over de waarde, die de Lid-Staten Eurostat in de nationale valuta mededelen, worden aan de hand van de maandelijkse omrekeningskoersen in Ecu omgerekend.

Voor de jaargegevens worden met het aantal kalenderdagen gewogen gemiddelden gebruikt, en wel als volgt:

12. Omrekeningskoersen 1984

BR Deutschland	1 000 DM	=	446,806 Ecu
France	1 000 FF	=	145,525 Ecu
Italia	1 000 LIT	=	0,724 Ecu
Nederland	1 000 HFL	=	396,299 Ecu
Belg.-Luxbg.	1 000 BFR/LFR	=	22,006 Ecu
United Kingdom	1 000 UKL	=	1 693,119 Ecu
Ireland	1 000 IRL	=	1 377,521 Ecu
Danmark	1 000 DKR	=	122,752 Ecu
Ελλάδα	1 000 ΔΡΧ	=	11,310 Ecu

13. Hoeveelheden

Voor alle goederen worden het nettogewicht en — indien dit door de Nimexe wordt voorgeschreven — de bijzondere maatstaf in aanvulling op of in de plaats van dat gewicht aangegeven.

14. Vertrouwelijkheid en bijzonderheden

In alle Lid-Staten bestaan procedures op grond waarvan kan worden bepaald dat bepaalde goederenbewegingen geheim moeten blijven. In dergelijke gevallen worden de desbetreffende posten door de Lid-Staten niet afzonderlijk geregistreerd, maar er wordt wel voor gezorgd dat ze in de totalen zijn begrepen. De toepassing en de omvang van de geheimhouding lopen van Lid-Staat tot Lid-Staat uiteen.

Bij de „geheimhouding naar goederen" wordt de handel in een produkt met de handel in een ander produkt samengevat of in de daartoe bestemde post 99.96-01 geregistreerd. Voor iedere door de geheimhouding getroffen Nimexe-rubriek wordt een voetnoot direct onder de omschrijving van het produkt gepubliceerd.

Bij de „geheimhouding naar landen" wordt geen of slechts een gedeeltelijke indeling van de handel in een produkt naar landen gemaakt. In dit geval wordt de gehele handel in ongeacht welk produkt bij de landencode „977" ondergebracht. Bij de berekening van de totale handel „Wereld" moet erop worden gelet dat de geheimhouding naar landen niet in Intra- en Extra-EG kan worden gesplitst, zodat het totaal „Wereld" uit de volgende elementen bestaat: 1010 Intra-EG (EUR 10) + 1011 Extra-EG (Eur 10) + 1090 Diversen (950 Boordprovisie en -benodigdheden, alsmede bunkermateriaal + 958. Niet nader bepaalde landen en gebieden + 977. Om commerciële of militaire redenen niet nader aangegeven landen en gebieden).

De verzamelrubriek 1090 Diversen is in Deel Z „Landen per produkt" opgenomen.

Anderzijds worden de statistieken opgesteld aan de hand van de douanedocumenten en houden geen rekening met de rectificaties die door sommige Lid-Staten aan het einde van het jaar worden aangebracht ten behoeve van de comptabilisatie van de intergouvernementele handel.

Het opstellen van een handelsbalans kan onder deze omstandigheden in bepaalde gevallen leiden tot aanzienlijke verschillen met de officiële nationale cijfers.

15. Publikatie

De Analytische overzichten van de buitenlandse handel van de EG (Nimexe) verschijnen in twee reeksen van elk 12 delen, een voor de invoer en een voor de uitvoer (A-L) „Produkten per land", ingedeeld in goederengroepen volgens de Nomenclatuur van de Internationale Douaneraad. Voor elke groep wordt de hoeveelheid, de waarde en de bijzondere maatstaf opgegeven. Verder verschijnt in beide reeksen een 13e deel (Z) „Landen per produkt", waarin de handel van de Gemeenschap naar partnerlanden en Nimexe-hoofdgroepen (2 cijfers) wordt ingedeeld.

De totale handel voor alle goederenrubrieken wordt alleen in deel Z onder de titel „Wereld" opgenomen, gevolgd door de onderverdelingen Intra- en Extra-EG totaal, alsmede de overige economische zones van de Geonom en de afzonderlijke partnerlanden.

Hierna wordt een voorbeeld voor de standaardtabellen gegeven.

16. Standaardtabellen

„Produkten naar landen", delen A-L.
(„Landen naar produkten", zie deel Z).

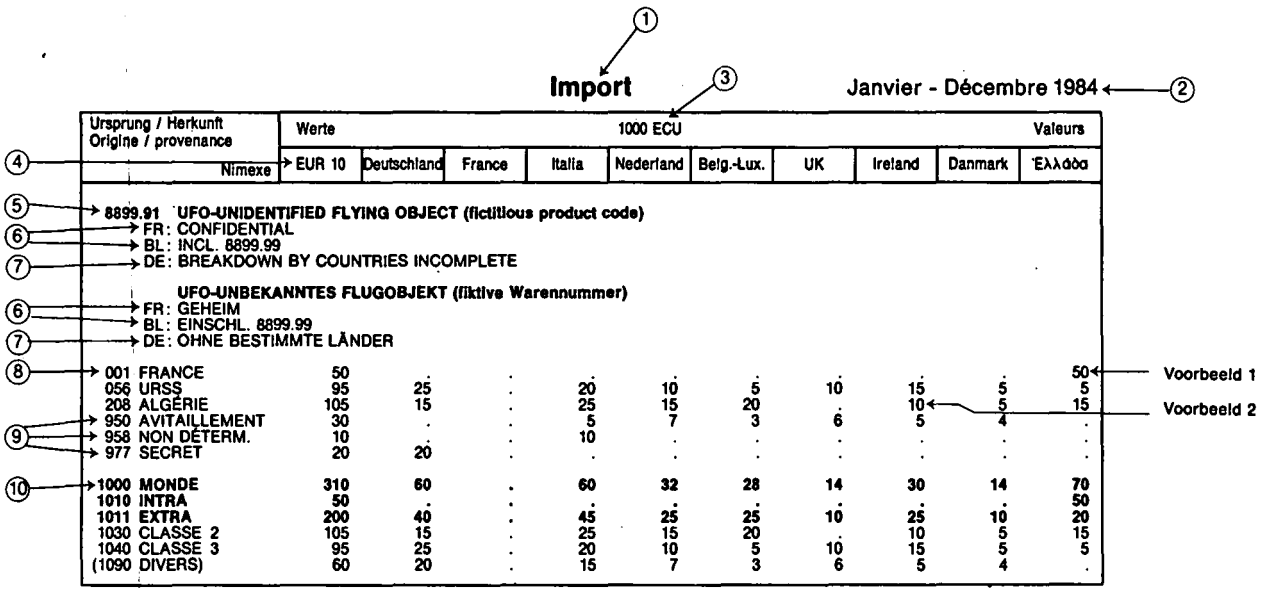

Import ③ Janvier - Décembre 1984 ②

Ursprung / Herkunft Origine / provenance Nimexe ④	Werte EUR 10	Deutschland	France	Italia	Nederland	Belg.-Lux.	UK	Ireland	Danmark	Ελλάδα
				1000 ECU						Valeurs
⑤ 8899.91 UFO-UNIDENTIFIED FLYING OBJECT (fictitious product code)										
⑥ FR: CONFIDENTIAL										
⑦ BL: INCL. 8899.99										
⑦ DE: BREAKDOWN BY COUNTRIES INCOMPLETE										
UFO-UNBEKANNTES FLUGOBJEKT (fiktive Warennummer)										
⑥ FR: GEHEIM										
⑥ BL: EINSCHL. 8899.99										
⑦ DE: OHNE BESTIMMTE LÄNDER										
⑧ 001 FRANCE	50	.	.	.	.	.	.	.	.	50 ← Voorbeeld 1
056 URSS	95	25	.	20	10	5	10	15	5	5
208 ALGÉRIE	105	15	.	25	15	20	.	10	5	15 ← Voorbeeld 2
⑨ 950 AVITAILLEMENT	30	.	.	5	7	3	6	5	4	.
⑨ 958 NON DÉTERM.	10	.	.	10	.	.	.	.	.	.
⑨ 977 SECRET	20	20	.	.	.	.	.	.	.	.
⑩ 1000 MONDE	310	60	.	60	32	28	14	30	14	70
1010 INTRA	50	.	.	.	.	.	.	.	.	50
1011 EXTRA	200	40	.	45	25	25	10	25	10	20
1030 CLASSE 2	105	15	.	25	15	20	.	10	5	15
1040 CLASSE 3	95	25	.	20	10	5	10	15	5	5
(1090 DIVERS)	60	20	.	15	7	3	6	5	4	.

1) Goederenstroom.
2) Referentieperiode.
3) Gebruikte eenheid.
4) Land van aangifte + Gemeenschap.
5) Code en omschrijving van het produkt: Nimexe-code met 6 cijfers.
6) Voetnoot over de geheimhouding van produkten of delen van produkten.
7) Voetnoot over de geheimhouding van partnerlanden.
8) Geonom-code en naam van het partnerland of de economische zone.
9) Landencodes 950, 958 en 977: partnerland niet vast te stellen (boordproviand en -benodigdheden, niet nader bepaald of geheim), samengevat in code 1090 „Overige".
10) Totale handel.

Voorbeeld: 1000 MONDE = invoer van alle landen van de EG uit de gehele wereld: 310 000 Ecu, waarvan 1 010 Intra-EG; 50 000 Ecu + 1011 Extra-EG 200 000 Ecu + 1090 overige (niet naar Intra- of Extra-EG in te delen) 60 000 Ecu.

Voorbeeld 1: invoer door Griekenland van UFO's uit Frankrijk ter waarde van 50 000 Ecu. Het gaat om handel tussen Lid-Staten (intracommunautaire handel, Intra-EG) en dus is er sprake van het *land van herkomst* Frankrijk, terwijl het produkt eventueel van oorsprong uit een derde land kan zijn.

Voorbeeld 2: invoer door Ierland uit Algerije ter waarde van 10 000 Ecu. Buitenlandse handel van de Gemeenschap (Extra-EG), vandaar *land van oorsprong* Algerije. Wanneer Ierland deze UFO's inklaart en in het vrije verkeer brengt, zodat b.v. BR. Duitsland een aantal van deze UFO's invoert, is Ierland het *land van herkomst.*

Introducción

1. Prólogo

En los *Cuadros analíticos del comercio exterior,* Eurostat publica anualmente los resultados pormenorizados del comercio exterior de las Comunidad y del comercio entre sus Estados miembros: para cada uno de los países clientes o proveedores se exponen los resultados hasta la más pequeña de las subdivisiones de la nomenclatura de la mercancías, en dos series anuales, establecidas con arreglo a la Nimexe y a la CUCI y divididas a su vez en importaciones y exportaciones.

En un volumen por cada una de estas series se expone también el comercio de los diferentes países a mayores niveles de agregación de las nomenclaturas.

Se complementa esta publicación con el *Boletín mensual del comercio exterior* que contiene una selección de resultados mensuales y trimestrales y con un número especial, donde figuran series plurianuales establecidas a partir de 1958.

También se puede disponer de los resultados anuales y trimestrales en microficha. Estos datos, así como los datos mensuales, se difunden «en línea» mediante los bancos de datos de Eurostat (Cronos, Comext, Siena).

Además, las publicaciones generales de la Oficina estadística (*Estadísticas de base de la Comunidad, Revista Eurostat y Euroestadísticas*), así como las publicaciones sectoriales de las estadísticas de industria, de agricultura y de energía reflejan los principales datos en materia de comercio exterior.

La guía del usuario de las estadísticas del comercio exterior contiene una lista de las publicaciones de Eurostat relativas al comercio exterior.

La Oficina estadística de la Comunidad agradece a las oficinas estadísticas de los Estados miembros su cooperación de la que depende la calidad de las estadísticas comunitarias.

2. Metodología uniforme para las estadísticas del comercio exterior de la Comunidad y del comercio entre sus Estados miembros

A partir del 1º de enero de 1978, todos los Estados miembros aplican las disposiciones del reglamento (CEE) nº 1736/75 del Consejo relativo a las estadísticas del comercio exterior de la Comunidad y del comercio entre sus Estados miembros. En esa fecha se abandona el uso anterior y las estadísticas del comercio exterior publicadas por Eurostat comienzan a atenerse a unos principios uniformes (salvo algunos movimientos especiales de mercancías que todavía no se han armonizado como, entre otros, el avituallamiento de barcos y aviones, la devolución de mercancías, las fabricaciones coordinadas, los paquetes postales y los envíos surtidos). La armonización de las nociones y definiciones conduce inevitablemente a la modificación del contenido informativo de las estadísticas y por ende, hasta cierto punto, a una disminución de la homogeneidad de las series cronológicas, un efecto que conviene tener en cuenta particularmente en los análisis que se refieran a períodos largos.

3. Fuentes

La única fuente de las estadísticas comunitarias son los resultados que los Estados miembros transmiten mensualmente a Eurostat, en forma normalizada y con arreglo a las rúbricas de la Nimexe, por mediación de los seguientes servicios:

BR Deutschland	Statistisches Bundesamt, Wiesbaden
France	Direction générale des douanes et droits indirects, Paris
Italia	Istituto centrale di statistica, Roma
Nederland	Centraal Bureau voor de Statistiek, Heerlen
Belg.-Luxbg.	Institut national de statistique, Bruxelles Nationaal Instituut voor de Statistiek, Brussel
United Kingdom	HM Customs and Excise, Statistical Office, Southend-on-Sea
Ireland	Central Statistics Office, Dublin
Danmark	Danmarks Statistik, København
Ελλάδα	Office national de statistique de Grèce, Athènes

4. Período de referencia

En principio el período de referencia es el mes civil.

No obstante, el procesamiento de los datos comunitarios con arreglo a las rúbricas de la Nimexe y los rubros de la CUCI se lleva a cabo trimestral y anualmente y el procesamiento por partidas del Arancel aduanero común (AAC) se realiza únicamente una vez al año.

5. Objeto

Todas las mercancías:

- que entren en el territorio estadístico de la Comunidad o salgan de él,
- que circulen entre los territorios estadísticos de los Estados miembros,

deberán figurar en las estadísticas del comercio exterior de la Comunidad y del comercio entre sus Estados miembros.

No se incluyen en las estadísticas las mercancías que se encuentren en tránsito o en almacenes.

6. Sistema de registro

Los resultados de las estadísticas comunitarias se refieren por tanto al comercio especial. Por comercio especial se entiende:

- por una parte las importaciones de mercancías puestas en libre práctica al entrar o salir de los almacenes, las importaciones para perfeccionamiento activo y las importaciones posteriores a perfeccionamiento pasivo (regímenes aduaneros), tanto si el movimiento de mercancías se debe a una transacción comercial como si no es así;
- por otra parte las exportaciones de mercancías en libre práctica, las exportaciones posteriores a perfeccionamiento activo y las exportaciones para perfeccionamiento pasivo (regímenes aduaneros).

7. Excepciones y procedimientos simplificados

Las estadísticas comunitarias no incluyen datos relativos a las mercancías:

- que figuren en la lista de excepciones contenida en el anexo B del reglamento citado anteriormente (por ejemplo, los medios de pago de curso legal, las mercancías para uso diplomático o similar, las importaciones y exportaciones de carácter temporal, etc.),
- cuyo valor o peso no alcance el umbral estadístico nacional definido de conformidad con el artículo 24 del citado reglamento,
- que sean objeto de disposiciones generales (por ejemplo, algunas reparaciones, algunas transacciones realizadas por las fuerzas armadas nacionales o extranjeras, el oro monetario, etc.).

8. Territorio estadístico

El territorio estadístico de la Comunidad abarca el territorio aduanero de la Comunidad salvo los departamentos franceses de ultramar y Groenlandia. El territorio estadístico de la República federal de Alemania y, por tanto de la Comunidad, incluye el territorio de Berlín Oeste.

El comercio entre la República federal de Alemnia y la República democrática alemana no figura en las estadísticas del comercio exterior de la República federal de Alemania y por lo tanto tampoco en las de la Comunidad.

Se atribuye la plataforma continental al territorio estadístico del Estado que la reclame.

9. Nomenclatura de los productos

La presente publicación contiene los datos relativos al comercio exterior de la Comunidad, desglosados según la nomenclatura de las mercancías para las estadísticas del comercio exterior de la Comunidad y del comercio entre sus Estados miembros (Nimexe).

La Nimexe es la clasificación estadística de la nomenclatura del Arancel aduanero común de las Comunidades europeas (AAC), derivada a su vez de la nomenclatura para la clasificación de las mercancías en los aranceles aduaneros, llamada Nomenclatura arancelaria de Bruselas de 1955 (NAB) (1). A partir del 1º de enero de 1966, los Estados miembros de las Comunidades europeas han venido modificando sus nomenclaturas nacionales del comercio exterior con objeto de establecer una correlación con cada una de las rúbricas de la Nimexe, a pesar de que se hayan mantenido clasificaciones especiales y subdivisiones complementarias para las necesidades nacionales. Así, la mera agregación de las rúbricas Nimexe ofrece los datos sobre comercio exterior necesarios para las negociaciones realizadas al nivel de las Comunidades europeas. La cantidad de números de código de la Nimexe ha aumentado entre tanto y en la actualidad asciende a cerca de 7 800.

10. Países que mantienen relaciones comerciales y zonas económicas

Los datos comunitarios se desglosan según el país de origen, el país de procedencia y el país de destino, con arreglo a la «Nomenclatura de países para las estadísticas del comercio exterior de la Comunidad y del comercio entre sus Estados miembros (Geonom)».

Esta nomenclatura, publicada por Eurostat, se actualiza una vez al año. Además de los cerca de 200 países con que la Comunidad mantiene relaciones comerciales, figuran en ella unas veinte zonas económicas que se definen en la «Geonomenclatura».

Las estadísticas comunitarias mencionan:

— en relación con las importaciones:
  - *el país de origen* para las mercancías originarias de terceros países que no se encuentren en libre práctica o en régimen de perfeccionamiento activo en la Comunidad;
  - *el país de procedencia*
    - para las mercancías originarias de terceros países que se encuentren ya en libre práctica o en régimen de perfeccionamiento activo en la Comunidad,
    - para las mercancías originarias de los países miembros,
    - para todas las mercancías incluidas en el capítulo 99 de la Nimexe;

— en relación con las exportaciones:
  - *el país de destino.*

(1) También llamada Nomenclatura del Consejo de cooperación aduanera (NCCA) o simplemente Nomenclatura de Bruselas.

Por tanto las estadísticas comunitarias se componen de dos conjuntos estadísticos distintos: las estadísticas del comercio exterior de la Comunidad (comercio extracomunitario), que, en lo relativo a las importaciones, se basan por lo general en el origen, y las estadísticas del comercio entre los Estados miembros (comercio intracomunitario), que mencionan el país de procedencia para evitar que el mismo se contabilice dos veces a nivel comunitario. En consecuencia, las estadísticas comunitarias del comercio exterior se diferencian de las estadísticas nacionales de los Estados miembros en que éstas últimas aplican casi siempre reglas diferentes a la definición del país proveedor en lo relativo a las importaciones.

11. Valor

El valor estadístico de las mercancías importadas es igual al valor en aduana o a valor determinado por referencia a la noción de valor en aduana (por ejemplo, cuando se trata de importaciones de otros Estados miembros) (*cif*).

En relación con las exportaciones, se entiende que el valor estadístico de las mercancías es el valor de las mercancías en el lugar y momento en que salgan del territorio estadístico del Estado miembro exportador (*fob*).

Los paises con los cuales el comercio de la CE es inferior a 100 000 ECU no aparecen solos; sin embargo, esos valores están incluidos en las sumas por grupos de paises asi como en la suma «mundo».

El valor se expresa en unidades de cuenta europeas (ECU). Los valores comunicados por los Estados miembros al Eurostat en moneda nacional se convierten en ECUs con arreglo a los tipos de cambio mensuales. Para el cálculo de los datos anuales la Oficina estadística utiliza los siguientes promedios ponderados en función del número de días civiles.

12. Tipos de cambio de 1984

BR Deutschland	1 000 DM	=	446,806 ECUs
France	1 000 FF	=	145,525 ECUs
Italia	1 000 LIT	=	0,724 ECUs
Nederland	1 000 HFL	=	396,299 ECUs
Belg.-Luxbg.	1 000 BFR/LFR	=	22,006 ECUs
United Kingdom	1 000 UKL	=	1 693,119 ECUs
Ireland	1 000 IRL	=	1 377,521 ECUs
Danmark	1 000 DKR	=	122,752 ECUs
Ελλάδα	1 000 ΔΡΧ	=	11,310 ECUs

13. Cantidades

Las estadísticas comunitarias se expresan en peso neto de las mercancías de toda especie, si la Nimexe así lo prescribe, además o en lugar de dicho peso, mencionan unidades de medida suplementarias.

14. Carácter confidencial y condiciones especiales

Todos los Estados miembros aplican procedimientos que permiten preservar el carácter confidencial de determinados movimientos de mercancías. En esos casos, los Estados miembros no especifican las rúbricas en cuestión. No obstante estas rúbricas se incluyen en los totales generales. La aplicación y el alcance del sigilo varían según los Estados miembros.

En el caso de que el carácter confidencial de la información se refiera al producto, el comercio relativo a ese producto se agrupa con el que corresponda a otro o se incluye en la posición 99.96-01 de la Nimexe establecida para estos fines. Se publica una nota de pie de página, directamente bajo la designación del producto, en cada número de código Nimexe que contenga información confidencial.

Cuando la información confidencial se refiere al país, no se desglosa el comercio de un producto determinado por países clientes y proveedores o sólo se desglosa parcialmente. En este caso, se incluye el volumen total del comercio con la clave de país «977» para cada producto. Al calcularse el total global de los intercambios comerciales «Mundo» conviene tener en cuenta que dado el carácter confidencial de un dato en relación con un país, este dato no puede desglosarse en comercio intracomunitario y extracomunitario y que, por consiguiente, el total global del comercio «Mundo» se compone de los siguientes términos: 1010: Comercio intracomunitario (Eur 10) + 1011: Comercio extracomunitario (Eur 10) + 1090: Varios (950 Avituallamiento de buques y aviones + 958 Países y territorios no determinados + 997 Países y territorios no especificados por razones comerciales o militares).

La rúbrica de agrupamiento 1090 «Varios» figura en el volumen Z «Países por productos».

Por otra parte, las estadísticas se basan en documentos aduaneros y no reflejan las correcciones que introducen al final del año algunos Estados miembros para contabilizar los intercambios intergubernamentales.

En esas condiciones, la elaboración de una balanza comercial puede dar lugar, en algunos casos, a discrepancias notables con los datos oficales del país.

15. Publicación

Los cuadros analíticos del comercio exterior de la Comunidad europea (Nimexe) se componen de dos series, una para las importaciones y otra para las exportaciones, de doce volúmenes cada una (A-L), tituladas «Productos por países»; en ellas se recogen las categorías de productos con arreglo a la Nomenclatura del Consejo de cooperación aduanera (NCCA) (1) y se detallan las cantidades, los valores y las unidades suplementarias del caso. Existe en las dos series un 13º volumen (Z) «Países por productos», que contiene un desglose de los intercambios de la Comunidad por países proveedores y clientes y por capítulo de la Nimexe (dos cifras).

Los intercambios totales para el conjunto de las rúbricas de mercancías solamente figuran en el volumen Z bajo el título «Total global» «Mundo»; a continuación se incluyen los desgloses de los totales intracomunitarios y extracomunitarios y también los correspondientes a otras zonas económicas de la Geonom y a países determinados.

A continuación se incluye un ejemplo de los cuadros normalizados.

(1) También llamada Nomenclatura arancelaria de Bruselas (NAB) o Nomenclatura de Bruselas.

16. Cuadros normalizados

«Productos por países», volúmenes A-L.
(«Países por productos», véase el volumen Z).

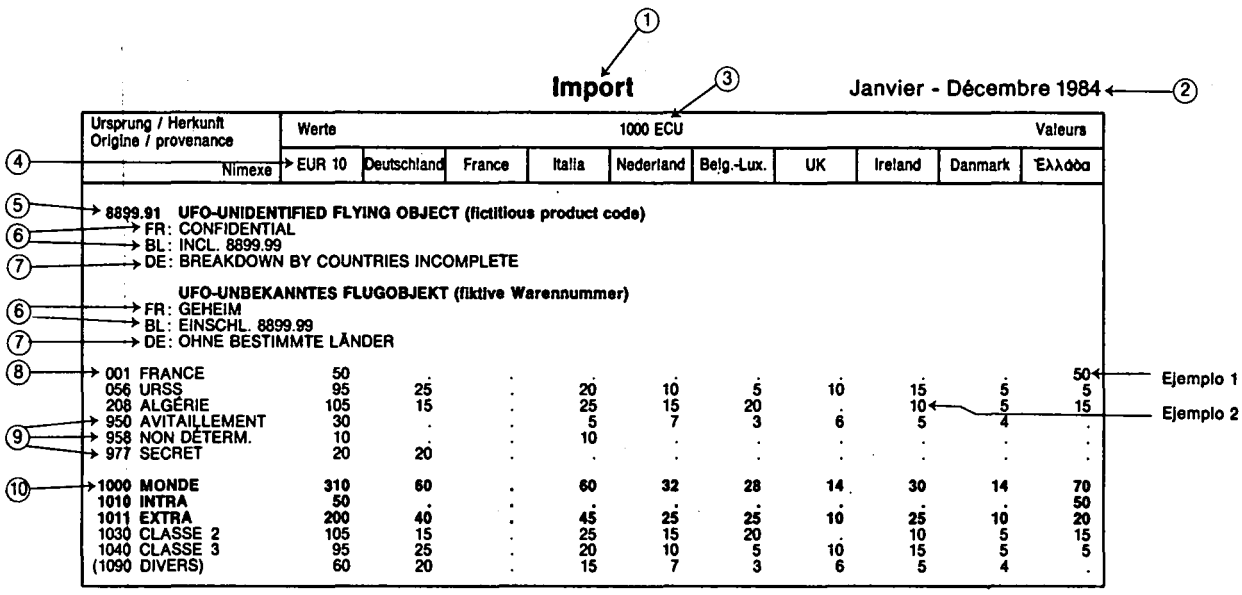

Import (1) (3) Janvier - Décembre 1984 (2)

Ursprung / Herkunft Origine / provenance Nimexe (4)	Werte EUR 10	1000 ECU Deutschland	France	Italia	Nederland	Belg.-Lux.	UK	Ireland	Danmark	Valeurs Ἑλλάδα
(5) 8899.91 **UFO-UNIDENTIFIED FLYING OBJECT (fictitious product code)**										
(6) FR: CONFIDENTIAL										
BL: INCL. 8899.99										
(7) DE: BREAKDOWN BY COUNTRIES INCOMPLETE										
UFO-UNBEKANNTES FLUGOBJEKT (fiktive Warennummer)										
(6) FR: GEHEIM										
BL: EINSCHL. 8899.99										
(7) DE: OHNE BESTIMMTE LÄNDER										
(8) 001 FRANCE	50	.	.	.	.	.	.	.	.	50 ← Ejemplo 1
056 URSS	95	25	.	20	10	5	10	15	5	5
208 ALGÉRIE	105	15	.	25	15	20	.	10 ← Ejemplo 2	5	15
(9) 950 AVITAILLEMENT	30	.	.	5	7	3	6	5	4	.
958 NON DÉTERM.	10	.	.	10	.	.	.	.	.	.
977 SECRET	20	20	.	.	.	.	.	.	.	.
(10) **1000 MONDE**	**310**	**60**	.	**60**	**32**	**28**	**14**	**30**	**14**	**70**
1010 INTRA	**50**	.	.	.	.	.	.	.	.	**50**
1011 EXTRA	**200**	**40**	.	**45**	**25**	**25**	**10**	**25**	**10**	**20**
1030 CLASSE 2	105	15	.	25	15	20	.	10	5	15
1040 CLASSE 3	95	25	.	20	10	5	10	15	5	5
(1090 DIVERS)	60	20	.	15	7	3	6	5	4	.

1) Flujo (importación o exportación).
2) Período de referencia (enero-diciembre 1983).
3) Unidad utilizada.
4) País declarante + Comunidad.
5) Código y designación del producto: posición de la Nimexe de 6 cifras.
6) Nota de pie de página sobre el carácter confidencial de los productos o de las partes de los productos.
7) Nota de pie de pagina sobre el carácter confidencial de la información relativa a los píses proveedores o clientes.
8) Código de la *Geonom* y designación del país proveedor o de la zona económica de que se trate.
9) Rúbricas 950, 958 y 977 de la Geonom: no pueden ser identificados con los datos suministrados por los países que participen en los intercambios comerciales (avituallamiento, no determinado o reservado), agrupados en la rúbrica 1090 «Varios».
10) Total global de los intercambios.

Ejemplo: 1000 MUNDO = importaciones del conjunto de la CE procedentes del resto del mundo: 310 000 ECUs, que se desglosan así: 1010: Comercio intracomunitario, 50 000 ECUs + 1011: Comercio extracomunitario, 200 000 ECUs + 1090: Varios (no se puede desglosar en intracomunitario o extracomunitario), 60 000 ECUs.

Ejemplo 1: Importación por Grecia de OVNIs procedentes de Francia por un importe de 50 000 ECUs. Se trata de un intercambio entre Estados miembros (comercio intracomunitario); en consecuencia Francia es el *país de procedencia,* si bien este producto puede ser originario de un tercer país.

Ejemplo 2: Importación por Irlanda de OVNIs procedentes de Argelia por un importe de 10 000 ECUs. Se trata de comercio extracomunitario y Argelia es el *país de origen.* Si las aduanas de Irlanda despachan estos OVNIs y los ponen en régimen de libre práctica de forma que, por ejemplo, Alemania importe de ellos, se considera entonces a Irlanda come el *país de procedencia.*

Geonomenklatur — Géonomenclature
1984

EUROPA	*Land Pays*	*Zone*	EUROPE
Gemeinschaft			**Communauté**
Frankreich	001	1010	France
Belgien und Luxemburg	002	1010	Belgique et Luxembourg
Niederlande	003	1010	Pays-Bas
Bundesrepublik Deutschland	004	1010	République fédérale d'Allemagne
Italien	005	1010	Italie
Vereinigtes Königreich	006	1010	Royaume-Uni
Irland	007	1010	Irlande
Dänemark	008	1010	Danemark
Griechenland	009	1010	Grèce
Übrige Länder Europas			**Autres pays d'Europe**
Island	024	1021	Islande
Färöer	025	1022	Iles Féroé
Norwegen	028	1021	Norvège
Schweden	030	1021	Suède
Finnland	032	1021	Finlande
Schweiz	036	1021	Suisse
Österreich	038	1021	Autriche
Portugal	040	1021	Portugal
Spanien	042	1022	Espagne
Andorra	043	1022	Andorre
Gibraltar	044	1022	Gibraltar
Vatikanstadt	045	1022	Cité du Vatican
Malta	046	1022	Malte
Jugoslawien	048	1022	Yougoslavie
Türkei	052	1022	Turquie
Sowjetunion	056	1041	Union soviétique
Deutsche Demokratische Republik	058	1041	République démocratique allemande
Polen	060	1041	Pologne
Tschechoslowakei	062	1041	Tchécoslovaquie
Ungarn	064	1041	Hongrie
Rumänien	066	1041	Roumanie
Bulgarien	068	1041	Bulgarie
Albanien	070	1041	Albanie
AFRIKA			**AFRIQUE**
Kanarische Inseln	202	1038	Iles Canaries
Marokko	204	1038	Maroc
Ceuta und Melilla	205	1038	Ceuta et Melilla
Algerien	208	1038	Algérie
Tunesien	212	1038	Tunisie
Libyen	216	1038	Libye
Ägypten	220	1038	Égypte
Sudan	224	1031	Soudan
Mauretanien	228	1031	Mauritanie
Mali	232	1031	Mali
Obervolta	236	1031	Haute-Volta
Niger	240	1031	Niger
Tschad	244	1031	Tchad
Republik Kap Verde	247	1031	République du Cap-Vert
Senegal	248	1031	Sénégal
Gambia	252	1031	Gambie
Guinea-Bissau	257	1031	Guinée-Bissau
Guinea	260	1031	Guinée
Sierra Leone	264	1031	Sierra Leone
Liberia	268	1031	Libéria
Elfenbeinküste	272	1031	Côte-d'Ivoire
Ghana	276	1031	Ghana
Togo	280	1031	Togo
Benin	284	1031	Bénin
Nigeria	288	1031	Nigeria
Kamerun	302	1031	Cameroun
Zentralafrikanische Republik	306	1031	République centrafricaine
Äquatorialguinea	310	1031	Guinée équatoriale
São Tomé und Príncipe	311	1031	São Tomé et Prince
Gabun	314	1031	Gabon
Kongo	318	1031	Congo
Zaire	322	1031	Zaïre
Ruanda	324	1031	Rwanda
Burundi	328	1031	Burundi
St. Helena und zugehörige Gebiete	329	1033	Sainte-Hélène et dépendances

Angola	330	1038	Angola
Äthiopien	334	1031	Éthiopie
Dschibuti	338	1031	Djibouti
Somalia	342	1031	Somalie
Kenia	346	1031	Kenya
Uganda	350	1031	Ouganda
Tansania	352	1031	Tanzanie
Seschellen und zugehörige Gebiete	355	1033	Seychelles et dépendances
Britisches Territorium im Indischen Ozean	357	1033	Territoire britannique de l'Océan Indien
Mosambik	366	1038	Mozambique
Madagaskar	370	1031	Madagascar
Réunion	372	1032	Réunion
Mauritius	373	1031	Maurice
Komoren	375	1031	Comores
Mayotte	377	1032	Mayotte
Sambia	378	1031	Zambie
Simbabwe	382	1031	Zimbabwe
Malawi	386	1031	Malawi
Republik Südafrika und Namibia	390	1028	République d'Afrique du Sud et Namibie
Botswana	391	1031	Botswana
Swasiland	393	1031	Swaziland
Lesotho	395	1031	Lesotho
AMERIKA			**AMÉRIQUE**
Vereinigte Staaten von Amerika	400	1023	États-Unis d'Amérique
Kanada	404	1023	Canada
Grönland	406	1032	Groenland
St. Pierre und Miquelon	408	1032	Saint-Pierre-et-Miquelon
Mexiko	412	1038	Mexique
Bermuda	413	1033	Bermudes
Guatemala	416	1038	Guatemala
Belize	421	1031	Belize
Honduras	424	1038	Honduras
El Salvador	428	1038	El Salvador
Nicaragua	432	1038	Nicaragua
Costa Rica	436	1038	Costa Rica
Panama (einschl. der ehem. Kanalzone)	442	1038	Panama (y compris l'anc. zone du canal)
Kuba	448	1048	Cuba
Westindien	450	1033	Indes occidentales
Haiti	452	1038	Haïti
Bahamas	453	1031	Bahamas
Turks- und Caicosinseln	454	1033	Iles Turks et Caicos
Dominikanische Republik	456	1038	République dominicaine
Amerikanische Jungferninseln	457	1038	Iles Vierges des États-Unis
Guadeloupe	458	1032	Guadeloupe
Antigua und Barbuda	459	1031	Antigua et Barbude
Dominica	460	1031	Dominique
Martinique	462	1032	Martinique
Kaimaninseln	463	1033	Iles Cayman
Jamaika	464	1031	Jamaïque
St. Lucia	465	1031	Sainte-Lucie
St. Vincent	467	1031	Saint-Vincent
Barbados	469	1031	Barbade
Trinidad und Tobago	472	1031	Trinité et Tobago
Grenada	473	1031	Grenade
Niederländische Antillen	476	1033	Antilles néerlandaises
Kolumbien	480	1038	Colombie
Venezuela	484	1038	Venezuela
Guyana	488	1031	Guyana
Surinam	492	1031	Surinam
Französisch-Guayana	496	1032	Guyane française
Ecuador	500	1038	Équateur
Peru	504	1038	Pérou
Brasilien	508	1038	Brésil
Chile	512	1038	Chili
Bolivien	516	1038	Bolivie
Paraguay	520	1038	Paraguay
Uruguay	524	1038	Uruguay
Argentinien	528	1038	Argentine
Falklandinseln und Nebengebiete	529	1033	Iles Falkland et dépendances

ASIEN			**ASIE**
Zypern	600	1038	Chypre
Libanon	604	1038	Liban
Syrien	608	1038	Syrie
Irak	612	1038	Irak
Iran	616	1038	Iran
Israel	624	1038	Israël
Jordanien	628	1038	Jordanie
Saudi-Arabien	632	1038	Arabie Saoudite
Kuwait	636	1038	Koweït
Bahrain	640	1038	Bahrein
Katar	644	1038	Qatar
Vereinigte Arabische Emirate	647	1038	Émirats arabes unis
Oman	649	1038	Oman
Nordjemen	652	1038	Yémen du Nord
Südjemen	656	1038	Yémen du Sud
Afghanistan	660	1038	Afghanistan
Pakistan	662	1038	Pakistan
Indien	664	1038	Inde
Bangladesch	666	1038	Bangla Desh
Malediven	667	1038	Maldives
Sri Lanka	669	1038	Sri Lanka
Nepal	672	1038	Népal
Bhutan	675	1038	Bhoutan
Birma	676	1038	Birmanie
Thailand	680	1038	Thaïlande
Laos	684	1038	Laos
Vietnam	690	1048	Viêtnam
Kamputschea (Kambodscha)	696	1038	Kampuchéa (Cambodge)
Indonesien	700	1038	Indonésie
Malaysia	701	1038	Malaysia
Brunei	703	1033	Brunei
Singapur	706	1038	Singapour
Philippinen	708	1038	Philippines
Mongolei	716	1048	Mongolie
China	720	1048	Chine
Nordkorea	724	1048	Corée du Nord
Südkorea	728	1038	Corée du Sud
Japan	732	1028	Japon
Taiwan	736	1038	T'ai-wan
Hongkong	740	1038	Hong-Kong
Macau	743	1038	Macao
AUSTRALIEN, OZEANIEN UND ÜBRIGE GEBIETE			**AUSTRALIE, OCÉANIE ET AUTRES TERRITOIRES**
Australien	800	1028	Australie
Papua Neuguinea	801	1038	Papouasie-Nouvelle-Guinée
Australisch-Ozeanien	802	1038	Océanie australienne
Nauru	803	1038	Nauru
Neuseeland	804	1028	Nouvelle-Zélande
Salomonen	806	1031	Iles Salomon
Tuvalu	807	1031	Tuvalu
Amerikanisch-Ozeanien	808	1038	Océanie américaine
Neukaledonien und zugehörige Gebiete	809	1033	Nouvelle-Calédonie et dépendances
Wallis und Futuna	811	1033	Iles Wallis et Futuna
Kiribati (ehem. Gilbertinseln)	812	1031	Kiribati (anc. îles Gilbert)
Neuseeländisch-Ozeanien	814	1038	Océanie néo-zélandaise
Fidschi	815	1031	Fidji
Vanuatu	816	1031	Vanuatu
Tonga	817	1031	Tonga
Westsamoa	819	1031	Samoa occidentales
Französisch-Polynesien	822	1033	Polynésie française
Polargebiete	890	1038	Régions polaires
VERSCHIEDENES			**DIVERS**
Schiffs- und Luftfahrzeugbedarf	950	1090	Avitaillement et soutage
Nicht ermittelte Länder und Gebiete	958	1090	Pays et territoires non déterminés
Aus wirtschaftlichen oder militärischen Gründen nicht nachgewiesene Länder und Gebiete	977	1090	Pays et territoires non précisés pour des raisons commerciales ou militaires

Wirtschaftsräume — Zones économiques

Abkürzung — Abréviation				
Gesamtsumme	**Welt**	**1000**	**Monde**	**Total général**
Mitgliedstaaten der Gemeinschaft	**Intra-EG (EUR 10)**	**1010**	**Intra-CE (EUR 10)**	**États membres de la Communauté**
Gesamtsumme ohne Mitgliedstaaten der Gemeinschaft	**Extra-EG (EUR 10)**	**1011**	**Extra-CE (EUR 10)**	**Total général moins États membres de la Communauté**
Industrialisierte westliche Drittländer	**Klasse 1**	**1020**	**Classe 1**	**Pays tiers industrialisés occidentaux**
Europäische Freihandelsvereinigung	**EFTA-Länder**	**1021**	**AELE**	**Association européenne de libre-échange**
Andere westeuropäische Länder	A. westeur. Länder	1022	Aut. Europe Occid.	Autres pays d'Europe occidentale
Vereinigte Staaten von Amerika und Kanada	USA und Kanada	1023	USA et Canada	États-Unis d'Amérique et Canada
Andere industrialisierte westliche Drittländer	Andere Klasse 1	1028	Autres classe 1	Autres pays tiers industrialisés occidentaux
Entwicklungsländer	**Klasse 2**	**1030**	**Classe 2**	**Pays en voie de développement**
Länder Afrikas, der Karibik und des Pazifiks — Abkommen von Lome	**AKP-Länder**	**1031**	**ACP**	**Pays d'Afrique, des Caraïbes et du Pacifique signataires de la Convention de Lomé**
Überseeische Departements von Mitgliedstaaten der Gemeinschaft	Überseedep. der EG	1032	DOM	Départements d'outre-mer d'États membres de la Communauté
Überseeische Gebiete von Mitgliedstaaten der Gemeinschaft	Überseegeb. der EG	1033	TOM	Territoires d'outre-mer d'États membres de la Communauté
Andere Entwicklungsländer	Andere Klasse 2	1038	Autres classe 2	Autres pays en voie de développement
Staatshandelsländer	**Klasse 3**	**1040**	**Classe 3**	**Pays à commerce d'État**
Europäische Staatshandelsländer	Europ. Ostblockst.	1041	Europe Orientale	Pays européens à commerce d'État
Andere Staatshandelsländer	Andere Klasse 3	1048	Autres classe 3	Autres pays à commerce d'État
Verschiedenes	Versch., A.N.G.	1090	Divers non cl.	Divers non classé

Zusätzliche Wirtschaftsräume — Zones économiques supplémentaires

1051	Mittelmeerbecken — Bassin méditerranéen	040, 042, 044, 046, 048, 052, 070, 202, 204, 205, 208, 212, 216, 220, 600, 604, 608, 624, 628
1052	Arabische Länder — Pays arabes	204, 208, 212, 216, 220, 224, 228, 338, 342, 604, 608, 612, 628, 632, 636, 640, 644, 647, 649, 652, 656
1053	OPEC-Länder — Pays OPEP	208, 216, 288, 314, 484, 500, 612, 616, 632, 636, 644, 647, 700
1054	Maghreb-Länder — Pays du Maghreb	204, 208, 212
1055	Länder Mittel- und Südamerikas — Pays d'Amérique Centrale et du Sud	412, 413, 416, 421, 424, 428, 432, 436, 442, 448, 450, 452, 453, 454, 456, 457, 458, 459, 460, 462, 463, 464, 465, 467, 469, 472, 473, 476, 480, 484, 488, 492, 496, 500, 504, 508, 512, 516, 520, 524, 528, 529
1056	AMF-Länder — Pays AMF	028, 030, 032, 036, 038, 040, 042, 048, 052, 060, 064, 066, 220, 276, 400, 404, 412, 416, 428, 432, 452, 464, 472, 480, 508, 520, 524, 528, 624, 662, 664, 669, 680, 701, 706, 708, 728, 732, 740, 743, 800

In den Bänden A-L „Waren nach Ländern" sind nur die **fettgedruckten** Wirtschaftsräume ausgewiesen.
Seules les zones **imprimées en caractères gras** sont publiées dans les volumes A-L «Produits par pays».

1

Handel efter varer,
fordelt efter handelspartnere

Handel nach Waren,
gegliedert nach Partnerländern

Έμπόριο κατά προϊόντα
κατανεμημένα κατά χώρα ανταλλαγής

Trade by commodity
broken down by partner country

Commerce par produits,
ventilés par pays partenaire

Commercio per prodotti,
classificati secondo il paese partner

Handel volgens goederensoorten,
onderverdeeld volgens partnerland

Comercio por productos,
clasificados según el país asociado

Bestimmung Destination / Nimexe	Mengen 1000 kg Quantités: EUR 10	Deutschland	France	Italia	Nederland	Belg.-Lux.	UK	Ireland	Danmark	Ἑλλάδα
3901 CONDENSATION, POLYCONDENSATION AND POLYADDITION PRODUCTS, WHETHER OR NOT MODIFIED OR POLYMERISED, AND WHETHER OR NOT LINEAR (FOR EXAMPLE, PHENOPLASTS, AMINOPLASTS, ALKYDS, POLYALLYL ESTERS AND OTHER UNSATURATED POLYESTERS, SILICONES)										
PRODUITS DE CONDENSATION, DE POLYCONDENSATION ET DE POLYADDITION										
3901.05 ION EXCHANGERS OF CONDENSATION ETC. PRODUCTS										
DE: INCLUDED IN 3902.01										
ECHANGEURS D'IONS										
DE: REPRIS SOUS 3902.01										
001 FRANCE	91	.	.	81	5	3	2	.	.	.
003 NETHERLANDS	214	.	12	.	.	184	18	.	.	.
004 FR GERMANY	91	.	19	56	6	2	8	.	.	.
005 ITALY	78	.	75	.	.	3	.	.	.	.
030 SWEDEN	154	.	.	154	.	.	.	.	.	.
042 SPAIN	37	.	15	22	.	.	.	.	.	.
390 SOUTH AFRICA	102	.	.	102	.	.	.	.	.	.
528 ARGENTINA	210	.	44	166	.	.	.	.	.	.
736 TAIWAN	73	.	.	73	.	.	.	.	.	.
1000 W O R L D	1244	.	222	711	46	193	72	.	.	.
1010 INTRA-EC	496	.	116	139	14	192	35	.	.	.
1011 EXTRA-EC	749	.	106	573	32	1	37	.	.	.
1020 CLASS 1	379	.	34	328	16	.	1	.	.	.
1021 EFTA COUNTR.	184	.	.	183	.	.	1	.	.	.
1030 CLASS 2	348	.	67	245	.	1	35	.	.	.
3901.07 ADHESIVE STRIPS, WIDTH MAX 10CM, WITH COATING OF UNVULCANISED OR NATURAL RUBBER, OF CONDENSATION ETC. PRODUCTS										
BANDES ADHESIVES, LARG.MAX.10 CM, ENDUITES DE CAOUTCHOUC										
001 FRANCE	284	40	.	152	31	13	48	.	.	.
002 BELG.-LUXBG.	104	36	29	.	39	.	.	.	.	.
003 NETHERLANDS	153	28	19	62	.	22	22	.	.	.
004 FR GERMANY	242	.	116	39	70	12	3	.	2	.
005 ITALY	91	34	49	.	2	4	2	.	.	.
006 UTD. KINGDOM	301	14	94	102	88	3	.	.	.	.
007 IRELAND	61	5	1	2	2	.	51	.	.	.
008 DENMARK	66	17	27	12	2	.	8	.	.	.
028 NORWAY	35	1	20	.	5	.	1	.	8	.
030 SWEDEN	44	13	16	1	10	1	2	.	1	.
036 SWITZERLAND	41	14	22	4	.	.	1	.	.	.
038 AUSTRIA	76	25	2	48	1	.	.	.	.	.
040 PORTUGAL	26	5	7	14	.	.	.	.	.	.
042 SPAIN	23	10	6	7	.	.	.	.	.	.
064 HUNGARY	4	4	.	.	.	.	.	.	.	.
212 TUNISIA	1	.	1	.	.	.	.	.	.	.
390 SOUTH AFRICA	35	10	6	15	2	.	2	.	.	.
400 USA	100	68	.	27	3	.	1	1	.	.
404 CANADA	103	1	.	.	101	.	1	.	.	.
612 IRAQ	10	5	1	.	3	1	.	.	.	.
632 SAUDI ARABIA	31	5	2	2	3	.	19	.	.	.
732 JAPAN	29	23	6	.	.	.	.	.	.	.
740 HONG KONG	29	5	.	.	24	.	.	.	.	.
800 AUSTRALIA	16	5	.	.	1	.	10	.	.	.
1000 W O R L D	2095	393	444	553	399	62	228	1	15	.
1010 INTRA-EC	1303	175	335	372	233	54	132	.	2	.
1011 EXTRA-EC	792	218	109	181	167	7	96	1	13	.
1020 CLASS 1	570	161	87	132	126	3	29	1	11	.
1021 EFTA COUNTR.	238	61	69	66	17	2	12	.	11	.
1030 CLASS 2	185	28	22	45	41	2	45	.	2	.
1031 ACP (63)	37	1	10	22	.	.	4	.	.	.
1040 CLASS 3	39	9	1	4	.	4	21	.	.	.
3901.11 PHENOPLASTS, PREPARED FOR MOULDING OR EXTRUDING										
BL: CONF. FROM 01/04/84										
PHENOPLASTES POUR MOULAGE										
BL: CONF. A PARTIR DU 01/04/84										
001 FRANCE	3047	1352	.	1572	3	.	94	26	.	.
002 BELG.-LUXBG.	6709	339	5705	380	14	.	271	.	.	.
003 NETHERLANDS	1418	545	569	284	.	.	20	.	.	.
004 FR GERMANY	10312	.	6454	3537	9	.	310	.	2	.
005 ITALY	2276	806	1349	.	.	.	121	.	.	.
006 UTD. KINGDOM	3972	1476	1766	699	10	.	.	21	.	.
007 IRELAND	1734	30	.	1249	.	.	455	.	.	.
008 DENMARK	359	58	216	36	.	.	49	.	.	.
009 GREECE	1004	176	85	728	.	.	15	.	.	.
030 SWEDEN	521	122	23	5	.	.	360	.	11	.
032 FINLAND	195	18	1	1	.	.	175	.	.	.
036 SWITZERLAND	6047	1615	4235	167	.	.	30	.	.	.
038 AUSTRIA	1421	692	547	122	.	.	19	.	41	.
040 PORTUGAL	404	153	18	147	.	.	86	.	.	.
042 SPAIN	337	256	67	2	.	.	12	.	.	.
048 YUGOSLAVIA	2971	665	1831	475	.	.	.	.	.	.

Bestimmung Destination / Nimexe	Werte 1000 ECU Valeurs: EUR 10	Deutschland	France	Italia	Nederland	Belg.-Lux.	UK	Ireland	Danmark	Ἑλλάδα
3901 CONDENSATION, POLYCONDENSATION AND POLYADDITION PRODUCTS, WHETHER OR NOT MODIFIED OR POLYMERISED, AND WHETHER OR NOT LINEAR (FOR EXAMPLE, PHENOPLASTS, AMINOPLASTS, ALKYDS, POLYALLYL ESTERS AND OTHER UNSATURATED POLYESTERS, SILICONES)										
KONDENSATIONS-, POLYKONDENSATIONS- UND POLYADDITIONSERZEUGNISSE										
3901.05 ION EXCHANGERS OF CONDENSATION ETC. PRODUCTS										
DE: INCLUDED IN 3902.01										
IONENAUSTAUSCHER										
DE: IN 3902.01 ENTHALTEN										
001 FRANCE	307	.	.	281	8	11	7	.	.	.
003 PAYS-BAS	493	.	78	.	.	396	19	.	.	.
004 RF ALLEMAGNE	272	.	73	170	10	5	14	.	.	.
005 ITALIE	396	.	379	.	.	17	.	.	.	.
030 SUEDE	579	.	4	575	.	.	.	.	.	.
042 ESPAGNE	136	.	113	9	.	.	14	.	.	.
390 AFR. DU SUD	170	.	.	170	.	.	.	.	.	.
528 ARGENTINE	739	.	179	560	.	.	.	.	.	.
736 T'AI-WAN	145	.	.	145	.	.	.	.	.	.
1000 M O N D E	3772	.	1036	2088	84	432	132	.	.	.
1010 INTRA-CE	1533	.	566	456	23	429	59	.	.	.
1011 EXTRA-CE	2240	.	470	1633	61	3	73	.	.	.
1020 CLASSE 1	1155	.	181	920	37	.	17	.	.	.
1021 A E L E	685	.	4	677	1	.	3	.	.	.
1030 CLASSE 2	1035	.	260	713	3	3	56	.	.	.
3901.07 ADHESIVE STRIPS, WIDTH MAX 10CM, WITH COATING OF UNVULCANISED OR NATURAL RUBBER, OF CONDENSATION ETC. PRODUCTS										
KLEBEBAENDER BIS 10 CM BREIT, KAUTSCHUTIERT										
001 FRANCE	1494	552	.	475	155	226	86	.	.	.
002 BELG.-LUXBG.	799	391	191	2	212	.	3	.	.	.
003 PAYS-BAS	1394	376	156	227	.	479	156	.	.	.
004 RF ALLEMAGNE	1872	.	1075	151	370	220	49	.	7	.
005 ITALIE	1013	538	383	.	13	53	25	.	1	.
006 ROYAUME-UNI	1407	161	584	277	321	64	.	.	.	.
007 IRLANDE	219	78	5	6	11	.	119	.	.	.
008 DANEMARK	420	134	208	34	8	2	34	.	.	.
028 NORVEGE	281	23	135	.	25	.	5	.	93	.
030 SUEDE	435	171	129	7	49	58	10	.	11	.
036 SUISSE	398	183	171	29	4	1	10	.	.	.
038 AUTRICHE	649	441	24	175	7	2	.	.	.	.
040 PORTUGAL	191	83	54	51	.	3	.	.	.	.
042 ESPAGNE	200	96	48	51	.	3	2	.	.	.
064 HONGRIE	152	139	2	1	10	.	.	.	.	.
212 TUNISIE	103	6	83	1	2	11	.	.	.	.
390 AFR. DU SUD	180	99	43	10	9	.	19	.	.	.
400 ETATS-UNIS	533	407	9	92	16	.	5	3	1	.
404 CANADA	504	14	.	2	480	.	8	.	.	.
612 IRAQ	142	102	11	3	21	5	.	.	.	.
632 ARABIE SAOUD	164	30	17	26	23	6	61	.	1	.
732 JAPON	370	342	28	.	.	.	.	.	.	.
740 HONG-KONG	211	122	.	.	89	.	.	.	.	.
800 AUSTRALIE	206	128	.	.	9	.	69	.	.	.
1000 M O N D E	14881	5237	3600	1912	1915	1223	863	4	127	.
1010 INTRA-CE	8649	2250	2602	1183	1091	1043	472	.	8	.
1011 EXTRA-CE	6231	2987	997	729	824	180	391	4	119	.
1020 CLASSE 1	4290	2149	659	507	611	68	183	3	110	.
1021 A E L E	2047	950	529	262	88	64	46	.	108	.
1030 CLASSE 2	1532	590	323	192	202	83	132	1	9	.
1031 ACP (63)	217	12	106	78	7	6	8	.	.	.
1040 CLASSE 3	411	249	16	30	11	29	76	.	.	.
3901.11 PHENOPLASTS, PREPARED FOR MOULDING OR EXTRUDING										
BL: CONF. FROM 01/04/84										
FORMMASSEN AUS PHENOPLASTEN										
BL: VERTR. SEIT 01/04/84										
001 FRANCE	3203	1365	.	1715	6	.	80	37	.	.
002 BELG.-LUXBG.	2046	449	854	443	46	.	254	.	.	.
003 PAYS-BAS	1503	604	529	324	.	.	46	.	.	.
004 RF ALLEMAGNE	7219	.	3144	3643	17	.	411	.	4	.
005 ITALIE	2478	992	1284	.	1	.	201	.	.	.
006 ROYAUME-UNI	4196	1624	1763	747	36	.	.	26	.	.
007 IRLANDE	1634	34	.	1024	1	.	575	.	.	.
008 DANEMARK	467	97	213	46	.	.	111	.	.	.
009 GRECE	876	185	18	651	.	.	22	.	.	.
030 SUEDE	537	160	3	9	.	.	352	.	13	.
032 FINLANDE	328	27	1	2	.	.	298	.	.	.
036 SUISSE	2694	1681	695	284	.	.	34	.	.	.
038 AUTRICHE	1092	800	110	114	.	.	22	.	46	.
040 PORTUGAL	442	174	27	151	.	.	90	.	.	.
042 ESPAGNE	613	430	162	2	.	.	19	.	.	.
048 YOUGOSLAVIE	2147	1163	318	666	.	.	.	.	.	.

Bestimmung Destination / Nimexe	Mengen 1000 kg Quantités									
	EUR 10	Deutschland	France	Italia	Nederland	Belg.-Lux.	UK	Ireland	Danmark	Ελλάδα
3901.11										
060 POLAND	371	198	2	168	.	.	3	.	.	.
062 CZECHOSLOVAK	195	195	.	.	.	.	.	.	.	.
064 HUNGARY	351	109	.	215	.	.	27	.	.	.
066 ROMANIA	95	10	.	.	.	.	85	.	.	.
068 BULGARIA	266	13	.	253	.	.	.	.	.	.
204 MOROCCO	237	.	133	104	.	.	.	.	.	.
208 ALGERIA	150	.	150	.	.	.	.	.	.	.
212 TUNISIA	293	49	84	160	.	.	.	.	.	.
220 EGYPT	1052	224	23	805	.	.	.	.	.	.
252 GAMBIA	150	.	.	150	.	.	.	.	.	.
288 NIGERIA	135	80	.	.	.	.	55	.	.	.
390 SOUTH AFRICA	264	86	66	82	.	.	30	.	.	.
400 USA	383	141	2	217	.	.	23	.	.	.
404 CANADA	103	6	.	97	.	.	.	.	.	.
448 CUBA	283	166	.	117	.	.	.	.	.	.
508 BRAZIL	70	60	.	10	.	.	.	.	.	.
512 CHILE	149	.	.	149	.	.	.	.	.	.
608 SYRIA	331	132	52	131	.	.	16	.	.	.
612 IRAQ	296	273	.	.	.	.	23	.	.	.
616 IRAN	1958	1478	.	377	.	.	103	.	.	.
624 ISRAEL	249	51	3	156	.	.	39	.	.	.
632 SAUDI ARABIA	84	2	49	.	.	.	33	.	.	.
701 MALAYSIA	98	.	.	83	.	.	15	.	.	.
740 HONG KONG	105	99	.	5	.	.	1	.	.	.
804 NEW ZEALAND	258	21	.	19	.	.	218	.	.	.
1000 W O R L D	**51615**	**11952**	**23535**	**13199**	**52**	**.**	**2774**	**48**	**55**	**.**
1010 INTRA-EC	**30834**	**4782**	**16144**	**8486**	**37**	**.**	**1335**	**48**	**2**	**.**
1011 EXTRA-EC	**20781**	**7170**	**7391**	**4713**	**15**	**.**	**1439**	**.**	**53**	**.**
1020 CLASS 1	13250	3872	6791	1572	.	.	963	.	52	.
1021 EFTA COUNTR.	8653	2660	4824	442	.	.	675	.	52	.
1030 CLASS 2	5930	2607	598	2350	15	.	360	.	.	.
1031 ACP (63)	380	89	60	176	.	.	55	.	.	.
1040 CLASS 3	1600	691	2	792	.	.	115	.	.	.
3901.13 PHENOPLASTS, OTHER THAN FOR MOULDING OR EXTRUDING, LIQUID OR PASTY, OR AS BLOCKS, LUMPS, POWDER, GRANULES, FLAKES OR SIMILAR BULK FORMS										
PHENOPLASTES, NON POUR MOULAGE, LIQUIDES, PATEUX, EN BLOCS, MORCEAUX, GRUMEAUX, MASSES, GRANULES, FLOCONS OU POUDRES										
001 FRANCE	12677	6521	.	354	822	3443	1537	.	.	.
002 BELG.-LUXBG.	6558	3192	837	91	972	.	1461	.	5	.
003 NETHERLANDS	21047	11996	4780	2164	.	1165	557	.	385	.
004 FR GERMANY	13114	.	4328	1547	3854	1643	1737	.	5	.
005 ITALY	9391	4726	1707	.	620	888	1449	.	1	.
006 UTD. KINGDOM	8475	3472	2001	45	1784	1157	.	15	1	.
007 IRELAND	988	413	5	.	6	13	551	.	.	.
008 DENMARK	3952	1889	52	277	284	432	1018	.	.	.
009 GREECE	594	105	123	4	27	59	276	.	.	.
028 NORWAY	535	173	11	.	150	42	124	.	35	.
030 SWEDEN	1946	415	31	3	335	108	959	.	95	.
032 FINLAND	565	88	5	.	291	56	78	.	47	.
036 SWITZERLAND	6812	5274	438	236	480	244	140	.	.	.
038 AUSTRIA	4074	3084	32	134	417	115	292	.	.	.
040 PORTUGAL	915	251	308	92	12	59	192	.	1	.
042 SPAIN	1643	237	255	411	284	246	210	.	.	.
048 YUGOSLAVIA	1958	975	251	295	356	26	55	.	.	.
052 TURKEY	1515	606	20	2	132	159	596	.	.	.
056 SOVIET UNION	1079	320	260	293	150	56	.	.	.	.
058 GERMAN DEM.R	197	.	16	.	65	.	116	.	.	.
060 POLAND	373	273	2	1	51	1	45	.	.	.
062 CZECHOSLOVAK	743	394	56	.	4	.	289	.	.	.
064 HUNGARY	636	302	44	43	13	78	156	.	.	.
066 ROMANIA	485	224	261	.	.	.	.	.	.	.
068 BULGARIA	285	246	3	.	5	28	3	.	.	.
204 MOROCCO	342	53	165	27	8	4	85	.	.	.
208 ALGERIA	132	21	98	.	13	.	.	.	.	.
212 TUNISIA	65	26	33	2	4	.	.	.	.	.
220 EGYPT	440	150	48	.	134	5	103	.	.	.
276 GHANA	76	.	.	.	.	.	76	.	.	.
288 NIGERIA	309	16	.	4	.	.	289	.	.	.
302 CAMEROON	79	3	65	.	11	.	.	.	.	.
346 KENYA	374	18	23	73	17	.	240	.	3	.
390 SOUTH AFRICA	1557	452	55	.	83	88	879	.	.	.
400 USA	2445	1011	446	39	1	238	709	.	1	.
404 CANADA	1172	407	92	.	435	34	204	.	.	.
448 CUBA	238	68	4	.	161	.	5	.	.	.
472 TRINIDAD,TOB	76	.	.	.	5	.	71	.	.	.
480 COLOMBIA	91	20	32	.	37	2	.	.	.	.
484 VENEZUELA	140	64	62	.	8	.	6	.	.	.
504 PERU	111	29	23	.	20	29	10	.	.	.
508 BRAZIL	297	52	155	.	1	14	75	.	.	.
512 CHILE	278	147	63	10	36	12	10	.	.	.
528 ARGENTINA	93	77	16	.	.	.	.	.	.	.
600 CYPRUS	83	8	4	2	2	.	66	.	1	.
604 LEBANON	135	3	5	83	1	40	3	.	.	.

Bestimmung Destination / Nimexe	Werte 1000 ECU Valeurs									
	EUR 10	Deutschland	France	Italia	Nederland	Belg.-Lux.	UK	Ireland	Danmark	Ελλάδα
3901.11										
060 POLOGNE	507	295	10	197	.	.	5	.	.	.
062 TCHECOSLOVAQ	352	352	.	.	.	.	.	.	.	.
064 HONGRIE	564	209	.	257	.	.	98	.	.	.
066 ROUMANIE	101	20	.	.	.	.	81	.	.	.
068 BULGARIE	377	23	.	354	.	.	.	.	.	.
204 MAROC	145	.	44	101	.	.	.	.	.	.
208 ALGERIE	143	.	143	.	.	.	.	.	.	.
212 TUNISIE	251	47	28	176	.	.	.	.	.	.
220 EGYPTE	1178	339	5	834	.	.	.	.	.	.
252 GAMBIE	178	.	.	178	.	.	.	.	.	.
288 NIGERIA	115	90	.	.	.	.	25	.	.	.
390 AFR. DU SUD	353	94	73	101	.	.	85	.	.	.
400 ETATS-UNIS	671	344	16	284	.	.	27	.	.	.
404 CANADA	119	7	.	112	.	.	.	.	.	.
448 CUBA	277	156	.	121	.	.	.	.	.	.
508 BRESIL	211	160	.	48	.	.	3	.	.	.
512 CHILI	173	.	.	173	.	.	.	.	.	.
608 SYRIE	314	113	41	150	.	.	10	.	.	.
612 IRAQ	438	399	.	.	.	.	39	.	.	.
616 IRAN	1777	1281	.	340	.	.	156	.	.	.
624 ISRAEL	309	59	.	187	.	.	63	.	.	.
632 ARABIE SAOUD	136	3	30	.	.	.	103	.	.	.
701 MALAYSIA	104	.	.	89	.	.	15	.	.	.
740 HONG-KONG	189	181	.	5	.	.	3	.	.	.
804 NOUV.ZELANDE	265	22	.	36	.	.	207	.	.	.
1000 M O N D E	**41906**	**14404**	**9670**	**14065**	**119**	**.**	**3520**	**63**	**65**	**.**
1010 INTRA-CE	**23623**	**5350**	**7805**	**8593**	**106**	**.**	**1702**	**63**	**4**	**.**
1011 EXTRA-CE	**18282**	**9054**	**1865**	**5471**	**13**	**.**	**1819**	**.**	**60**	**.**
1020 CLASSE 1	9571	5055	1409	1896	.	.	1151	.	60	.
1021 A E L E	5176	2915	837	561	.	.	804	.	59	.
1030 CLASSE 2	6488	2944	446	2602	13	.	483	.	.	.
1031 ACP (63)	380	101	30	224	.	.	25	.	.	.
1040 CLASSE 3	2224	1055	10	974	.	.	185	.	.	.
3901.13 PHENOPLASTS, OTHER THAN FOR MOULDING OR EXTRUDING, LIQUID OR PASTY, OR AS BLOCKS, LUMPS, POWDER, GRANULES, FLAKES OR SIMILAR BULK FORMS										
PHENOPLASTE, KEINE FORMMASSEN, FLUESSIG, TEIGFOERMIG, IN BLOECKEN, STUECKEN, KRUEMELN, KOERNERN, FLOCKEN ODER PULVER										
001 FRANCE	14198	5745	.	638	1173	4432	2210	.	.	.
002 BELG.-LUXBG.	7962	2852	1106	185	1704	.	2108	.	7	.
003 PAYS-BAS	19255	7937	5185	2882	.	2031	1119	.	101	.
004 RF ALLEMAGNE	19186	.	5882	1685	5826	2769	3010	.	14	.
005 ITALIE	13956	6660	2977	.	876	1209	2232	.	2	.
006 ROYAUME-UNI	11678	4212	2888	96	2822	1621	.	37	2	.
007 IRLANDE	1068	292	4	.	10	29	733	.	.	.
008 DANEMARK	5116	2236	115	278	460	627	1400	.	.	.
009 GRECE	961	235	217	9	46	85	369	.	.	.
028 NORVEGE	946	317	21	.	236	75	239	.	58	.
030 SUEDE	3176	716	55	4	508	166	1570	.	157	.
032 FINLANDE	988	189	11	.	464	97	149	.	78	.
036 SUISSE	6953	4457	659	372	734	423	308	.	.	.
038 AUTRICHE	5709	4033	76	149	681	206	564	.	.	.
040 PORTUGAL	1645	527	548	175	21	93	278	.	3	.
042 ESPAGNE	2729	677	531	420	392	327	382	.	.	.
048 YOUGOSLAVIE	4015	2173	543	579	569	39	112	.	.	.
052 TURQUIE	2878	1344	39	7	238	250	1000	.	.	.
056 U.R.S.S.	2035	583	666	424	282	78	2	.	.	.
058 RD.ALLEMANDE	433	.	30	.	117	.	286	.	.	.
060 POLOGNE	700	546	4	.	76	1	73	.	.	.
062 TCHECOSLOVAQ	1626	946	127	.	6	.	547	.	.	.
064 HONGRIE	1329	818	109	40	22	132	208	.	.	.
066 ROUMANIE	818	375	443	.	.	.	.	.	.	.
068 BULGARIE	683	613	6	.	12	40	12	.	.	.
204 MAROC	540	101	280	28	19	7	105	.	.	.
208 ALGERIE	310	89	195	.	26	.	.	.	.	.
212 TUNISIE	165	84	70	5	6	.	.	.	.	.
220 EGYPTE	797	329	98	.	184	7	179	.	.	.
276 GHANA	124	.	.	.	.	.	124	.	.	.
288 NIGERIA	1097	150	.	7	.	.	940	.	.	.
302 CAMEROUN	204	27	166	.	11	.	.	.	.	.
346 KENYA	553	55	43	128	38	.	281	.	8	.
390 AFR. DU SUD	2653	973	87	.	138	109	1346	.	.	.
400 ETATS-UNIS	5822	3016	897	37	3	474	1393	.	2	.
404 CANADA	2106	873	162	.	718	79	274	.	.	.
448 CUBA	388	170	7	.	206	.	5	.	.	.
472 TRINIDAD,TOB	132	.	.	.	7	.	125	.	.	.
480 COLOMBIE	179	62	46	.	67	4	.	.	.	.
484 VENEZUELA	310	185	85	.	15	.	25	.	.	.
504 PEROU	199	51	33	.	38	47	30	.	.	.
508 BRESIL	587	181	236	.	2	17	151	.	.	.
512 CHILI	650	436	107	11	61	21	14	.	.	.
528 ARGENTINE	206	179	27	.	.	.	.	.	.	.
600 CHYPRE	142	21	8	5	3	.	103	.	2	.
604 LIBAN	137	12	12	49	2	55	7	.	.	.

Bestimmung Destination / Nimexe	Mengen 1000 kg Quantités	EUR 10	Deutschland	France	Italia	Nederland	Belg.-Lux.	UK	Ireland	Danmark	Ἑλλάδα
3901.13											
608	SYRIA	97	2	.	94	.	.	1	.	.	.
612	IRAQ	81	25	13	.	2	.	41	.	.	.
616	IRAN	803	202	50	50	78	134	289	.	.	.
624	ISRAEL	736	66	129	11	60	6	464	.	.	.
628	JORDAN	362	.	7	322	.	.	33	.	.	.
632	SAUDI ARABIA	183	2	8	82	12	.	63	.	16	.
636	KUWAIT	82	1	.	79	.	.	2	.	.	.
647	U.A.EMIRATES	114	.	.	.	2	.	112	.	.	.
649	OMAN	107	6	.	97	.	.	4	.	.	.
662	PAKISTAN	100	11	8	.	7	.	74	.	.	.
664	INDIA	80	19	16	.	28	.	17	.	.	.
680	THAILAND	206	80	40	.	27	22	37	.	.	.
700	INDONESIA	537	56	51	.	21	24	385	.	.	.
701	MALAYSIA	443	28	42	.	10	5	358	.	.	.
706	SINGAPORE	1150	53	28	15	70	703	281	.	.	.
708	PHILIPPINES	185	41	15	.	16	.	113	.	.	.
728	SOUTH KOREA	185	122	51	.	4	4	4	.	.	.
732	JAPAN	514	285	65	.	15	10	139	.	.	.
736	TAIWAN	392	279	9	.	67	24	13	.	.	.
740	HONG KONG	770	25	53	595	41	.	56	.	.	.
800	AUSTRALIA	564	167	23	18	140	.	216	.	.	.
804	NEW ZEALAND	204	72	9	.	76	1	46	.	.	.
1000	**W O R L D**	**117580**	**49453**	**17942**	**7635**	**12836**	**11473**	**17624**	**15**	**602**	.
1010	**INTRA-EC**	**76793**	**32313**	**13834**	**4481**	**8368**	**8798**	**8587**	**15**	**397**	.
1011	**EXTRA-EC**	**40786**	**17139**	**4108**	**3153**	**4468**	**2676**	**9037**	.	**205**	.
1020	CLASSE 1	26436	13499	2040	1230	3209	1424	4853	.	181	.
1021	EFTA COUNTR.	14848	9287	824	465	1686	622	1785	.	179	.
1030	CLASSE 2	10256	1792	1388	1587	812	1089	3565	.	23	.
1031	ACP (63)	1174	73	147	103	47	26	773	.	5	.
1040	CLASSE 3	4095	1849	679	337	447	162	621	.	.	.
3901.16	**PHENOPLASTS IN SHEETS, FILM, FOIL OR STRIP; WASTE AND SCRAP**										
	PHENOPLASTES, EN PLAQUES, FEUILLES, PELLICULES, BANDES OU LAMES										
001	FRANCE	1649	119	.	1334	14	19	39	.	124	.
002	BELG.-LUXBG.	1989	252	5	624	873	.	64	.	171	.
003	NETHERLANDS	693	458	1	11	.	72	78	.	73	.
004	FR GERMANY	3783	.	2	174	2945	47	243	.	372	.
005	ITALY	390	89	39	1	.	.	65	.	15	181
006	UTD. KINGDOM	2303	108	32	1694	341	17	.	1	110	.
007	IRELAND	52	.	.	7	.	.	38	.	7	.
008	DENMARK	133	18	.	2	33	.	80	.	.	.
009	GREECE	73	1	.	44	.	2	20	.	6	.
028	NORWAY	111	37	.	.	.	.	13	.	61	.
030	SWEDEN	316	63	2	1	.	1	50	.	199	.
032	FINLAND	200	131	.	.	.	.	9	.	60	.
036	SWITZERLAND	650	234	3	193	139	.	36	.	45	.
038	AUSTRIA	1015	350	.	542	10	.	79	.	34	.
040	PORTUGAL	38	16	.	.	.	1	7	.	14	.
042	SPAIN	66	15	4	19	.	.	17	.	11	.
046	MALTA	51	.	.	48	.	.	3	.	.	.
048	YUGOSLAVIA	56	45	.	11	.	.	.	.	.	.
056	SOVIET UNION	849	.	.	849	.	.	.	.	.	.
060	POLAND	79	11	1	.	.	.	1	.	66	.
064	HUNGARY	63	20	.	2	.	.	39	.	2	.
068	BULGARIA	71	71	.	.	.	.	.	.	.	.
224	SUDAN	938	.	.	938	.	.	.	.	.	.
288	NIGERIA	139	.	.	138	.	.	1	.	.	.
322	ZAIRE	62	.	.	41	.	17	4	.	.	.
346	KENYA	79	.	.	74	.	.	5	.	.	.
390	SOUTH AFRICA	216	66	.	74	1	.	75	.	.	.
400	USA	105	9	.	45	.	.	24	.	27	.
436	COSTA RICA	66	2	.	64	.	.	.	.	.	.
442	PANAMA	72	.	.	72	.	.	.	.	.	.
448	CUBA	410	.	.	408	.	.	2	.	.	.
472	TRINIDAD,TOB	147	.	.	146	.	.	1	.	.	.
500	ECUADOR	117	2	.	115	.	.	.	.	.	.
512	CHILE	58	11	.	47	.	.	.	.	.	.
600	CYPRUS	266	10	.	256	.	.	.	.	.	.
628	JORDAN	320	47	.	270	.	.	1	.	2	.
632	SAUDI ARABIA	1527	1	2	1468	.	1	23	.	.	32
636	KUWAIT	72	1	.	65	4	.	1	.	1	.
640	BAHRAIN	118	.	.	116	.	.	2	.	.	.
647	U.A.EMIRATES	305	1	.	293	.	.	10	.	1	.
649	OMAN	67	.	.	63	.	.	4	.	.	.
662	PAKISTAN	63	17	.	18	.	.	4	.	24	.
669	SRI LANKA	76	.	.	74	.	.	2	.	.	.
680	THAILAND	115	2	.	113	.	.	.	.	.	.
701	MALAYSIA	241	204	.	34	.	.	3	.	.	.
706	SINGAPORE	1164	467	.	645	8	.	24	.	20	.
728	SOUTH KOREA	285	118	.	146	.	.	.	.	21	.
732	JAPAN	134	8	.	123	.	.	3	.	.	.
736	TAIWAN	252	11	.	226	.	.	.	.	15	.
740	HONG KONG	2959	33	.	2914	.	.	9	.	3	.

Bestimmung Destination / Nimexe	Werte 1000 ECU Valeurs	EUR 10	Deutschland	France	Italia	Nederland	Belg.-Lux.	UK	Ireland	Danmark	Ἑλλάδα
3901.13											
608	SYRIE	214	6	.	196	.	.	12	.	.	.
612	IRAQ	247	92	32	.	6	.	117	.	.	.
616	IRAN	1445	445	71	95	123	262	449	.	.	.
624	ISRAEL	1177	169	250	21	106	11	620	.	.	.
628	JORDANIE	520	.	16	460	.	.	44	.	.	.
632	ARABIE SAOUD	414	7	46	149	26	.	148	.	38	.
636	KOWEIT	143	6	.	129	.	.	8	.	.	.
647	EMIRATS ARAB	132	1	.	.	4	.	127	.	.	.
649	OMAN	180	6	.	169	.	.	5	.	.	.
662	PAKISTAN	221	35	19	.	13	.	154	.	.	.
664	INDE	169	79	21	.	27	.	42	.	.	.
680	THAILANDE	420	200	72	.	45	47	56	.	.	.
700	INDONESIE	739	202	90	.	21	30	396	.	.	.
701	MALAYSIA	833	65	67	.	15	6	680	.	.	.
706	SINGAPOUR	1597	126	56	41	99	804	471	.	.	.
708	PHILIPPINES	287	130	14	.	10	1	132	.	.	.
728	COREE DU SUD	452	323	107	.	8	7	7	.	.	.
732	JAPON	1464	881	204	.	27	18	334	.	.	.
736	T'AI-WAN	797	580	17	.	119	44	37	.	.	.
740	HONG-KONG	1330	55	105	1013	55	.	102	.	.	.
800	AUSTRALIE	1131	378	51	23	217	.	462	.	.	.
804	NOUV.ZELANDE	418	155	19	.	118	4	122	.	.	.
1000	**M O N D E**	**162843**	**59771**	**26244**	**10559**	**19987**	**16893**	**28859**	**37**	**493**	.
1010	**INTRA-CE**	**93382**	**30169**	**18375**	**5773**	**12917**	**12804**	**13181**	**37**	**126**	.
1011	**EXTRA-CE**	**69462**	**29603**	**7869**	**4786**	**7070**	**4089**	**15678**	.	**367**	.
1020	CLASSE 1	42675	20718	3905	1766	5067	2358	8557	.	304	.
1021	A E L E	19432	10247	1370	700	2649	1060	3107	.	299	.
1030	CLASSE 2	18636	4770	2514	2556	1280	1481	5973	.	62	.
1031	ACP (63)	2592	355	292	173	80	40	1634	.	18	.
1040	CLASSE 3	8149	4115	1449	464	722	251	1148	.	.	.
3901.16	**PHENOPLASTS IN SHEETS, FILM, FOIL OR STRIP; WASTE AND SCRAP**										
	PHENOPLASTE ALS TAFELN, PLATTEN, FOLIEN, FILME, BAENDER ODER STREIFEN										
001	FRANCE	4018	738	.	2401	27	94	278	.	480	.
002	BELG.-LUXBG.	5083	925	182	1444	1716	.	168	.	648	.
003	PAYS-BAS	2433	1470	11	30	.	451	242	.	229	.
004	RF ALLEMAGNE	8576	.	26	498	5707	160	889	.	1296	.
005	ITALIE	1248	524	158	.	4	.	213	.	48	301
006	ROYAUME-UNI	4885	535	112	3372	548	55	.	1	262	.
007	IRLANDE	228	6	.	10	.	.	166	.	46	.
008	DANEMARK	504	205	1	6	120	1	171	.	.	.
009	GRECE	195	6	.	65	.	7	95	.	22	.
028	NORVEGE	503	124	.	1	.	.	102	.	276	.
030	SUEDE	1333	291	37	10	1	2	239	.	753	.
032	FINLANDE	572	317	.	6	.	.	37	.	212	.
036	SUISSE	2211	899	11	371	233	.	542	.	155	.
038	AUTRICHE	2104	1030	.	826	38	.	49	.	161	.
040	PORTUGAL	160	80	1	.	.	1	41	.	37	.
042	ESPAGNE	373	146	36	76	.	.	76	.	39	.
046	MALTE	102	.	.	94	.	.	8	.	.	.
048	YOUGOSLAVIE	187	138	10	39	.	.	.	.	.	.
056	U.R.S.S.	1287	1	.	1286	.	.	.	.	.	.
060	POLOGNE	390	41	16	1	.	.	30	.	302	.
064	HONGRIE	290	76	.	11	.	.	191	.	12	.
068	BULGARIE	394	394	.	.	.	.	.	.	.	.
224	SOUDAN	1760	.	.	1760	.	.	.	.	.	.
288	NIGERIA	395	1	.	384	2	.	8	.	.	.
322	ZAIRE	167	.	1	74	.	62	30	.	.	.
346	KENYA	180	.	10	141	.	.	29	.	.	.
390	AFR. DU SUD	854	244	.	206	4	.	400	.	.	.
400	ETATS-UNIS	339	53	.	79	.	.	112	.	95	.
436	COSTA RICA	152	13	.	139	.	.	.	.	.	.
442	PANAMA	131	.	.	131	.	.	.	.	.	.
448	CUBA	525	.	.	474	.	.	51	.	.	.
472	TRINIDAD,TOB	282	.	.	277	.	.	5	.	.	.
500	EQUATEUR	322	14	.	308	.	.	.	.	.	.
512	CHILI	159	61	.	98	.	.	.	.	.	.
600	CHYPRE	578	22	.	554	.	.	2	.	.	.
628	JORDANIE	547	71	.	456	.	.	10	.	10	.
632	ARABIE SAOUD	3024	7	13	2871	.	4	74	.	.	55
636	KOWEIT	148	3	1	124	6	.	7	.	7	.
640	BAHREIN	243	.	.	231	.	.	10	.	2	.
647	EMIRATS ARAB	651	6	.	587	.	.	54	.	4	.
649	OMAN	157	.	.	132	.	.	25	.	.	.
662	PAKISTAN	193	50	.	91	.	.	12	.	40	.
669	SRI LANKA	178	3	.	153	.	.	22	.	.	.
680	THAILANDE	241	11	.	226	.	.	2	.	2	.
701	MALAYSIA	473	386	.	75	.	.	12	.	.	.
706	SINGAPOUR	2719	1081	.	1487	15	.	54	.	82	.
728	COREE DU SUD	734	282	.	327	.	.	.	.	125	.
732	JAPON	477	153	.	299	.	1	24	.	.	.
736	T'AI-WAN	583	32	.	461	.	.	.	.	90	.
740	HONG-KONG	5565	173	.	5336	.	.	41	.	15	.

Bestimmung Destination / Nimexe	Mengen 1000 kg Quantités: EUR 10	Deutschland	France	Italia	Nederland	Belg.-Lux.	UK	Ireland	Danmark	Ἑλλάδα
3901.16										
800 AUSTRALIA	179	79	.	15	.	.	45	.	.	40
950 STORES,PROV.	13	.	.	7	.	.	.	.	.	6
1000 W O R L D	**25992**	**3222**	**101**	**15132**	**4376**	**198**	**1183**	**1**	**1521**	**258**
1010 INTRA-EC	**11066**	**1044**	**80**	**3890**	**4208**	**157**	**627**	**1**	**878**	**181**
1011 EXTRA-EC	**14913**	**2178**	**21**	**11235**	**168**	**41**	**555**	.	**644**	**71**
1020 CLASS 1	3179	1062	10	1077	152	2	380	.	456	40
1021 EFTA COUNTR.	2334	832	5	736	149	2	195	.	415	.
1030 CLASS 2	10243	993	11	8899	16	39	133	.	120	32
1031 ACP (63)	1671	2	1	1618	.	21	28	.	1	.
1040 CLASS 3	1493	122	1	1259	.	.	43	.	68	.
3901.18 PHENOPLASTS IN THE FORM OF MONOFIL, SEAMLESS TUBES, RODS, STICKS AND PROFILE SHAPES										
PHENOPLASTES, EN MONOFILS, TUBES, JONCS, BATONS OU PROFILES ET DECHETS										
001 FRANCE	256	44	.	119	.	51	22	.	20	.
002 BELG.-LUXBG.	75	29	11	21	2	.	6	.	6	.
003 NETHERLANDS	86	31	4	9	.	20	15	.	7	.
004 FR GERMANY	1385	.	3	285	9	957	110	.	21	.
005 ITALY	1881	11	.	.	.	1814	50	.	6	.
006 UTD. KINGDOM	1192	6	.	31	7	1141	.	.	7	.
007 IRELAND	217	1	.	.	.	.	216	.	.	.
028 NORWAY	12	.	.	2	.	.	6	.	4	.
030 SWEDEN	39	6	.	8	.	.	8	.	17	.
036 SWITZERLAND	111	36	2	52	3	.	14	.	4	.
038 AUSTRIA	21	8	.	7	.	.	.	.	6	.
040 PORTUGAL	30	.	1	20	.	2	5	.	2	.
048 YUGOSLAVIA	35	1	.	27	.	.	7	.	.	.
060 POLAND	66	.	.	.	.	.	5	.	61	.
288 NIGERIA	71	.	.	71	.	.	.	.	.	.
390 SOUTH AFRICA	705	1	.	4	.	667	33	.	.	.
400 USA	52	9	.	1	.	.	28	.	14	.
647 U.A.EMIRATES	77	.	.	51	16	.	10	.	.	.
706 SINGAPORE	23	.	.	16	.	.	7	.	.	.
728 SOUTH KOREA	37	.	.	36	.	.	1	.	.	.
800 AUSTRALIA	29	.	.	.	.	.	29	.	.	.
1000 W O R L D	**6830**	**228**	**22**	**984**	**58**	**4657**	**698**	.	**183**	.
1010 INTRA-EC	**5126**	**122**	**18**	**487**	**17**	**3988**	**426**	.	**68**	.
1011 EXTRA-EC	**1703**	**106**	**3**	**497**	**41**	**669**	**272**	.	**115**	.
1020 CLASS 1	1083	68	3	127	3	668	162	.	52	.
1021 EFTA COUNTR.	226	56	3	90	3	2	35	.	37	.
1030 CLASS 2	512	26	1	370	16	1	96	.	2	.
1031 ACP (63)	146	.	.	114	.	1	31	.	.	.
1040 CLASS 3	109	11	.	.	22	.	14	.	62	.
3901.24 UREA RESINS PREPARED FOR MOULDING OR EXTRUDING										
RESINES UREIQUES POUR MOULAGE										
001 FRANCE	3591	18	.	3422	.	.	151	.	.	.
002 BELG.-LUXBG.	1165	15	3	268	.	.	879	.	.	.
003 NETHERLANDS	341	70	.	134	.	.	137	.	.	.
004 FR GERMANY	8389	.	6	7318	.	23	1041	.	1	.
005 ITALY	74	70	3	.	.	1	.	.	.	.
006 UTD. KINGDOM	2698	1078	1	1614	5	.	.	.	.	.
007 IRELAND	234	.	.	119	.	.	115	.	.	.
008 DENMARK	517	28	.	.	.	.	489	.	.	.
009 GREECE	993	6	2	963	.	.	22	.	.	.
028 NORWAY	630	10	7	.	.	.	613	.	.	.
030 SWEDEN	199	1	.	6	.	.	178	.	14	.
032 FINLAND	110	15	.	.	.	.	95	.	.	.
036 SWITZERLAND	388	55	.	115	.	.	218	.	.	.
038 AUSTRIA	461	21	1	439	.	.	.	.	.	.
040 PORTUGAL	600	168	.	163	.	.	269	.	.	.
042 SPAIN	152	.	1	151	.	.	.	.	.	.
048 YUGOSLAVIA	208	207	.	.	.	.	1	.	.	.
052 TURKEY	138	.	.	138	.	.	.	.	.	.
060 POLAND	74	3	.	71	.	.	.	.	.	.
062 CZECHOSLOVAK	189	189	.	.	.	.	.	.	.	.
064 HUNGARY	208	84	.	109	.	.	15	.	.	.
204 MOROCCO	256	.	10	229	.	.	17	.	.	.
208 ALGERIA	222	.	.	222	.	.	.	.	.	.
212 TUNISIA	377	.	.	377	.	.	.	.	.	.
220 EGYPT	1050	.	.	1050	.	.	.	.	.	.
288 NIGERIA	18	.	.	.	.	.	18	.	.	.
390 SOUTH AFRICA	84	10	.	74	.	.	.	.	.	.
400 USA	4419	17	.	197	.	.	4205	.	.	.
404 CANADA	818	.	.	616	.	.	202	.	.	.
436 COSTA RICA	234	.	.	234	.	.	.	.	.	.
480 COLOMBIA	105	.	.	105	.	.	.	.	.	.
484 VENEZUELA	738	45	.	678	.	.	15	.	.	.
504 PERU	174	5	.	169	.	.	.	.	.	.
512 CHILE	105	.	.	105	.	.	.	.	.	.
604 LEBANON	240	.	.	240	.	.	.	.	.	.

Bestimmung Destination / Nimexe	Werte 1000 ECU Valeurs: EUR 10	Deutschland	France	Italia	Nederland	Belg.-Lux.	UK	Ireland	Danmark	Ἑλλάδα
3901.16										
800 AUSTRALIE	477	181	.	36	.	.	244	.	.	16
950 AVIT.SOUTAGE	181	.	.	169	.	.	.	.	.	12
1000 M O N D E	**61508**	**11204**	**657**	**29335**	**8447**	**884**	**5027**	**1**	**5570**	**383**
1010 INTRA-CE	**27168**	**4410**	**489**	**7826**	**8122**	**767**	**2221**	**1**	**3031**	**301**
1011 EXTRA-CE	**34158**	**6794**	**168**	**21341**	**324**	**117**	**2805**	.	**2539**	**70**
1020 CLASSE 1	9898	3741	98	2078	278	5	1927	.	1755	16
1021 A E L E	6895	2741	49	1215	271	4	1014	.	1601	.
1030 CLASSE 2	21274	2453	54	17489	46	112	599	.	466	55
1031 ACP (63)	3380	9	13	3125	2	74	152	.	5	.
1040 CLASSE 3	2987	600	16	1774	.	.	279	.	318	.
3901.18 PHENOPLASTS IN THE FORM OF MONOFIL, SEAMLESS TUBES, RODS, STICKS AND PROFILE SHAPES										
PHENOPLASTE ALS MONOFILE, ROHRE, STAEBE, STANGEN ODER PROFILE UND ABFAELLE										
001 FRANCE	1416	496	.	325	.	163	164	.	268	.
002 BELG.-LUXBG.	482	289	46	64	11	.	19	.	53	.
003 PAYS-BAS	692	442	15	18	.	49	125	.	43	.
004 RF ALLEMAGNE	3270	.	13	539	89	1837	572	.	220	.
005 ITALIE	5266	207	3	.	.	4891	110	.	55	.
006 ROYAUME-UNI	2387	67	.	97	1	2162	.	.	60	.
007 IRLANDE	498	12	.	.	.	.	483	.	3	.
028 NORVEGE	107	9	.	12	.	.	41	.	45	.
030 SUEDE	361	70	.	17	.	.	132	.	142	.
036 SUISSE	730	375	5	173	59	.	69	.	49	.
038 AUTRICHE	248	161	.	26	1	.	2	.	58	.
040 PORTUGAL	123	.	2	42	.	18	46	.	15	.
048 YOUGOSLAVIE	103	2	.	65	.	.	36	.	.	.
060 POLOGNE	525	.	.	.	.	.	110	.	415	.
288 NIGERIA	158	4	.	142	.	.	12	.	.	.
390 AFR. DU SUD	1433	17	.	8	.	1161	247	.	.	.
400 ETATS-UNIS	540	113	.	79	.	.	164	.	184	.
647 EMIRATS ARAB	141	.	.	82	18	.	41	.	.	.
706 SINGAPOUR	112	2	.	49	.	.	61	.	.	.
728 COREE DU SUD	137	.	.	83	.	.	54	.	.	.
800 AUSTRALIE	173	.	.	.	.	.	173	.	.	.
1000 M O N D E	**20550**	**2623**	**108**	**2299**	**180**	**10294**	**3359**	.	**1687**	.
1010 INTRA-CE	**14151**	**1525**	**76**	**1072**	**101**	**9112**	**1559**	.	**706**	.
1011 EXTRA-CE	**6399**	**1098**	**32**	**1227**	**79**	**1182**	**1800**	.	**981**	.
1020 CLASSE 1	4186	806	11	448	59	1178	1145	.	539	.
1021 A E L E	1659	637	11	275	59	18	306	.	353	.
1030 CLASSE 2	1574	192	21	779	18	4	533	.	27	.
1031 ACP (63)	340	5	1	216	.	4	112	.	2	.
1040 CLASSE 3	638	100	.	.	1	.	122	.	415	.
3901.24 UREA RESINS PREPARED FOR MOULDING OR EXTRUDING										
FORMMASSEN AUS HARNSTOFFHARZEN										
001 FRANCE	3688	21	.	3494	.	.	173	.	.	.
002 BELG.-LUXBG.	1273	13	4	240	.	.	1016	.	.	.
003 PAYS-BAS	420	80	.	166	.	.	174	.	.	.
004 RF ALLEMAGNE	9060	.	9	7781	.	25	1244	.	1	.
005 ITALIE	169	161	6	.	.	2	.	.	.	.
006 ROYAUME-UNI	2845	1058	6	1774	7	.	.	.	.	.
007 IRLANDE	269	.	.	134	.	.	135	.	.	.
008 DANEMARK	718	36	.	.	.	.	682	.	.	.
009 GRECE	990	10	4	951	.	.	25	.	.	.
028 NORVEGE	738	12	12	.	.	.	714	.	.	.
030 SUEDE	247	2	.	7	.	.	237	.	1	.
032 FINLANDE	130	18	.	.	.	.	112	.	.	.
036 SUISSE	500	56	.	161	.	.	283	.	.	.
038 AUTRICHE	361	28	3	330	.	.	.	.	.	.
040 PORTUGAL	727	202	.	198	.	.	327	.	.	.
042 ESPAGNE	336	.	2	334	.	.	.	.	.	.
048 YOUGOSLAVIE	272	270	.	.	.	.	2	.	.	.
052 TURQUIE	143	.	.	143	.	.	.	.	.	.
060 POLOGNE	123	8	.	115	.	.	.	.	.	.
062 TCHECOSLOVAQ	241	233	.	.	.	.	8	.	.	.
064 HONGRIE	240	109	.	116	.	.	15	.	.	.
204 MAROC	264	.	18	212	.	.	34	.	.	.
208 ALGERIE	380	.	1	379	.	.	.	.	.	.
212 TUNISIE	292	.	.	292	.	.	.	.	.	.
220 EGYPTE	1383	.	.	1383	.	.	.	.	.	.
288 NIGERIA	135	.	.	.	.	.	135	.	.	.
390 AFR. DU SUD	149	15	.	134	.	.	.	.	.	.
400 ETATS-UNIS	5121	21	.	307	.	.	4793	.	.	.
404 CANADA	1046	.	.	829	.	.	217	.	.	.
436 COSTA RICA	351	.	.	351	.	.	.	.	.	.
480 COLOMBIE	130	.	.	130	.	.	.	.	.	.
484 VENEZUELA	1206	69	.	1117	.	.	20	.	.	.
504 PEROU	261	6	.	255	.	.	.	.	.	.
512 CHILI	165	.	.	165	.	.	.	.	.	.
604 LIBAN	109	.	.	109	.	.	.	.	.	.

Bestimmung Destination / Nimexe	Mengen 1000 kg Quantités									
	EUR 10	Deutschland	France	Italia	Nederland	Belg.-Lux.	UK	Ireland	Danmark	Ἑλλάδα
3901.24										
608 SYRIA	235	.	.	235	.	.	.	.	.	.
612 IRAQ	275	209	.	66	.	.	.	.	.	.
616 IRAN	673	.	.	633	40	.	.	.	.	.
660 AFGHANISTAN	135	135	.	.	.	.	.	.	.	.
662 PAKISTAN	126	17	.	83	.	.	26	.	.	.
680 THAILAND	142	.	.	76	.	.	66	.	.	.
700 INDONESIA	153	144	.	.	.	.	9	.	.	.
701 MALAYSIA	324	.	.	36	.	.	288	.	.	.
706 SINGAPORE	133	17	.	1	.	.	115	.	.	.
740 HONG KONG	870	.	.	334	.	.	536	.	.	.
800 AUSTRALIA	331	.	.	12	.	.	319	.	.	.
804 NEW ZEALAND	481	3	.	.	.	.	478	.	.	.
1000 W O R L D	**34684**	**2677**	**53**	**21166**	**45**	**24**	**10704**	.	**15**	.
1010 INTRA-EC	**18000**	**1285**	**14**	**13838**	**5**	**24**	**2833**	.	**1**	.
1011 EXTRA-EC	**16684**	**1392**	**39**	**7328**	**40**	.	**7871**	.	**14**	.
1020 CLASS 1	9115	507	8	1912	.	.	6674	.	14	.
1021 EFTA COUNTR.	2388	270	7	724	.	.	1373	.	14	.
1030 CLASS 2	7035	594	31	5188	40	.	1182	.	.	.
1031 ACP (63)	169	.	11	135	.	.	23	.	.	.
1040 CLASS 3	535	291	.	229	.	.	15	.	.	.
3901.25 UREA RESINS, OTHER THAN FOR MOULDING OR EXTRUDING, LIQUID OR PASTY, OR IN BLOCK, LUMP, POWDER, GRANULE, FLAKE OR SIMILAR BULK FORM										
RESINES UREIQUES, NON POUR MOULAGE, LIQUIDES, PATEUX, EN BLOCS, MORCEAUX,GRUMEAUX,MASSES, GRANULES,FLOCONS OU POUDRES										
001 FRANCE	60305	48307	.	3485	7821	83	605	.	4	.
002 BELG.-LUXBG.	126691	41065	21779	5311	57925	.	611	.	.	.
003 NETHERLANDS	8475	7434	202	19	.	621	190	.	9	.
004 FR GERMANY	103704	.	16864	22215	63691	369	530	5	30	.
005 ITALY	15062	14658	25	.	23	11	345	.	.	.
006 UTD. KINGDOM	3407	2522	127	46	638	30	.	44	.	.
007 IRELAND	9382	1148	5	.	.	.	8229	.	.	.
008 DENMARK	1308	1192	.	1	73	.	42	.	.	.
009 GREECE	2021	767	.	361	3	.	890	.	.	.
028 NORWAY	195	120	4	23	8	.	33	.	7	.
030 SWEDEN	1928	1696	.	12	141	.	41	.	38	.
032 FINLAND	159	102	10	23	.	.	23	.	1	.
036 SWITZERLAND	30502	19209	126	11035	21	.	110	.	1	.
038 AUSTRIA	26972	17339	177	8086	.	.	1365	.	5	.
040 PORTUGAL	334	120	25	18	.	.	171	.	.	.
042 SPAIN	589	470	12	52	11	.	44	.	.	.
048 YUGOSLAVIA	1328	1145	15	146	22	.	.	.	.	.
052 TURKEY	99	79	.	10	10	.	.	.	.	.
064 HUNGARY	386	316	.	18	52	.	.	.	.	.
068 BULGARIA	133	108	4	.	.	.	21	.	.	.
204 MOROCCO	1698	1249	10	378	25	.	35	.	1	.
208 ALGERIA	191	59	2	82	48	.	.	.	.	.
212 TUNISIA	2855	1943	12	877	8	.	15	.	.	.
220 EGYPT	5083	2850	7	551	1	.	1674	.	.	.
272 IVORY COAST	216	191	.	.	11	.	14	.	.	.
276 GHANA	150	50	.	.	.	.	100	.	.	.
288 NIGERIA	4033	.	1	1640	10	.	2382	.	.	.
302 CAMEROON	1661	.	12	249	12	.	1388	.	.	.
314 GABON	2444	24	1	75	.	.	2344	.	.	.
318 CONGO	243	19	.	.	.	.	224	.	.	.
330 ANGOLA	139	9	.	100	.	.	30	.	.	.
334 ETHIOPIA	624	418	.	.	.	.	206	.	.	.
346 KENYA	619	15	.	.	18	.	586	.	.	.
352 TANZANIA	276	.	.	106	.	.	170	.	.	.
386 MALAWI	271	.	.	.	.	.	271	.	.	.
390 SOUTH AFRICA	554	126	.	.	1	.	427	.	.	.
400 USA	409	209	.	144	2	.	54	.	.	.
404 CANADA	625	443	.	96	.	.	86	.	.	.
412 MEXICO	44	1	43	.	.	.	.	.	.	.
416 GUATEMALA	230	20	2	200	8	.	.	.	.	.
424 HONDURAS	157	.	.	.	.	.	157	.	.	.
428 EL SALVADOR	156	150	.	.	6	.	.	.	.	.
436 COSTA RICA	1902	1287	.	608	7	.	.	.	.	.
442 PANAMA	207	14	.	.	.	.	193	.	.	.
500 ECUADOR	358	251	.	29	3	.	75	.	.	.
504 PERU	61	61	.	.	.	.	.	.	.	.
512 CHILE	539	308	.	2	50	.	179	.	.	.
520 PARAGUAY	120	118	2	.	.	.	.	.	.	.
600 CYPRUS	842	3	.	200	3	.	635	.	1	.
604 LEBANON	176	109	.	34	20	.	22	.	.	.
616 IRAN	4329	3425	.	542	60	.	302	.	.	.
632 SAUDI ARABIA	571	218	338	.	11	.	4	.	.	.
636 KUWAIT	233	21	6	7	7	.	192	.	.	.
666 BANGLADESH	265	105	.	.	.	.	160	.	.	.
669 SRI LANKA	846	5	.	.	1	.	840	.	.	.
676 BURMA	658	658	.	.	.	.	.	.	.	.
680 THAILAND	617	86	18	.	15	.	498	.	.	.
700 INDONESIA	2358	40	7	39	32	.	2240	.	.	.
701 MALAYSIA	1336	444	.	.	106	.	786	.	.	.

Bestimmung Destination / Nimexe	Werte 1000 ECU Valeurs									
	EUR 10	Deutschland	France	Italia	Nederland	Belg.-Lux.	UK	Ireland	Danmark	Ἑλλάδα
3901.24										
608 SYRIE	296	.	.	296	.	.	.	.	.	.
612 IRAQ	303	235	.	68	.	.	.	.	.	.
616 IRAN	506	.	.	453	53	.	.	.	.	.
660 AFGHANISTAN	148	148	.	.	.	.	.	.	.	.
662 PAKISTAN	183	19	.	135	.	.	29	.	.	.
680 THAILANDE	258	.	.	155	.	.	103	.	.	.
700 INDONESIE	171	163	.	.	.	.	8	.	.	.
701 MALAYSIA	370	.	.	45	.	.	325	.	.	.
706 SINGAPOUR	161	18	.	1	.	.	142	.	.	.
740 HONG-KONG	983	.	.	406	.	.	577	.	.	.
800 AUSTRALIE	325	.	.	13	.	.	312	.	.	.
804 NOUV.ZELANDE	571	4	.	.	.	.	567	.	.	.
1000 M O N D E	**39523**	**3068**	**116**	**23626**	**60**	**27**	**12624**	.	**2**	.
1010 INTRA-CE	**19433**	**1379**	**29**	**14539**	**7**	**27**	**3451**	.	**1**	.
1011 EXTRA-CE	**20092**	**1690**	**87**	**9087**	**53**	.	**9173**	.	**2**	.
1020 CLASSE 1	10768	627	17	2456	.	.	7666	.	2	.
1021 A E L E	2704	317	15	697	.	.	1673	.	2	.
1030 CLASSE 2	8616	689	70	6321	53	.	1483	.	.	.
1031 ACP (63)	281	.	37	102	.	.	142	.	.	.
1040 CLASSE 3	708	374	.	310	.	.	24	.	.	.
3901.25 UREA RESINS, OTHER THAN FOR MOULDING OR EXTRUDING, LIQUID OR PASTY, OR IN BLOCK, LUMP, POWDER, GRANULE, FLAKE OR SIMILAR BULK FORM										
HARNSTOFFHARZE, KEINE FORMMASSEN, FLUESSIG, TEIGFOERMIG, IN BLOECKEN, STUECKEN, KRUEMELN, KOERNERN, FLOCKEN ODER PULVER										
001 FRANCE	18491	14358	.	1359	2196	36	535	.	7	.
002 BELG.-LUXBG.	35172	11303	5991	1438	16123	.	317	.	.	.
003 PAYS-BAS	4358	3708	151	15	.	324	151	.	9	.
004 RF ALLEMAGNE	31130	.	5156	5626	19580	445	293	7	23	.
005 ITALIE	6876	6505	45	.	57	3	266	.	.	.
006 ROYAUME-UNI	1819	1263	106	76	311	41	.	22	.	.
007 IRLANDE	3288	262	5	.	.	.	3021	.	.	.
008 DANEMARK	685	582	.	4	69	.	30	.	.	.
009 GRECE	1370	549	.	269	3	.	549	.	.	.
028 NORVEGE	189	129	6	6	4	.	34	.	10	.
030 SUEDE	1592	1332	.	22	123	.	69	.	46	.
032 FINLANDE	174	113	12	6	.	.	41	.	2	.
036 SUISSE	10252	7001	108	3036	22	.	81	.	4	.
038 AUTRICHE	8393	5493	133	2018	.	.	731	.	18	.
040 PORTUGAL	288	108	45	39	1	.	95	.	.	.
042 ESPAGNE	669	445	25	136	12	.	51	.	.	.
048 YOUGOSLAVIE	1707	1394	12	258	43	.	.	.	.	.
052 TURQUIE	100	84	.	6	10	.	.	.	.	.
064 HONGRIE	282	257	.	11	14	.	.	.	.	.
068 BULGARIE	198	119	6	.	.	.	73	.	.	.
204 MAROC	800	537	16	200	27	.	19	.	1	.
208 ALGERIE	242	55	1	138	48	.	.	.	.	.
212 TUNISIE	1428	896	24	479	9	.	20	.	.	.
220 EGYPTE	2722	1369	12	350	1	.	990	.	.	.
272 COTE IVOIRE	192	171	.	.	13	.	8	.	.	.
276 GHANA	111	30	.	.	.	.	81	.	.	.
288 NIGERIA	3475	1	1	1369	10	.	2094	.	.	.
302 CAMEROUN	1121	.	19	144	13	.	945	.	.	.
314 GABON	1584	28	4	45	.	.	1507	.	.	.
318 CONGO	188	25	.	.	.	.	163	.	.	.
330 ANGOLA	114	10	.	84	.	.	20	.	.	.
334 ETHIOPIE	319	197	.	.	.	.	122	.	.	.
346 KENYA	398	26	.	.	20	.	352	.	.	.
352 TANZANIE	211	.	.	74	.	.	137	.	.	.
386 MALAWI	173	.	.	.	.	.	173	.	.	.
390 AFR. DU SUD	482	141	.	2	2	.	337	.	.	.
400 ETATS-UNIS	656	288	.	274	3	.	91	.	.	.
404 CANADA	581	394	.	129	.	.	58	.	.	.
412 MEXIQUE	193	1	192	.	.	.	.	.	.	.
416 GUATEMALA	120	39	2	71	8	.	.	.	.	.
424 HONDURAS	151	.	.	.	.	.	151	.	.	.
428 EL SALVADOR	129	125	.	.	4	.	.	.	.	.
436 COSTA RICA	1170	732	.	431	7	.	.	.	.	.
442 PANAMA	207	16	.	.	.	.	191	.	.	.
500 EQUATEUR	301	182	.	66	4	.	49	.	.	.
504 PEROU	106	106	.	.	.	.	.	.	.	.
512 CHILI	317	160	.	5	55	.	97	.	.	.
520 PARAGUAY	110	103	7	.	.	.	.	.	.	.
600 CHYPRE	446	4	.	103	3	.	335	.	1	.
604 LIBAN	130	73	.	21	21	.	15	.	.	.
616 IRAN	2283	1793	.	255	62	.	173	.	.	.
632 ARABIE SAOUD	712	238	453	.	18	.	3	.	.	.
636 KOWEIT	114	31	6	5	8	.	64	.	.	.
666 BANGLA DESH	182	77	.	.	.	.	105	.	.	.
669 SRI LANKA	495	5	.	.	1	.	489	.	.	.
676 BIRMANIE	558	558	.	.	.	.	.	.	.	.
680 THAILANDE	414	88	34	.	14	.	278	.	.	.
700 INDONESIE	1586	24	4	29	24	.	1505	.	.	.
701 MALAYSIA	969	334	.	6	111	.	518	.	.	.

Bestimmung Destination / Nimexe	Mengen 1000 kg Quantités									
	EUR 10	Deutschland	France	Italia	Nederland	Belg.-Lux.	UK	Ireland	Danmark	Ελλάδα
3901.25										
706 SINGAPORE	2738	793	.	225	51	.	1669	.	.	.
736 TAIWAN	160	114	8	35	.	.	3	.	.	.
740 HONG KONG	493	182	.	.	116	.	195	.	.	.
800 AUSTRALIA	301	59	.	.	1	.	241	.	.	.
804 NEW ZEALAND	126	53	.	.	.	.	73	.	.	.
1000 W O R L D	**436937**	**174736**	**39913**	**57262**	**131213**	**1115**	**32486**	**49**	**163**	.
1010 INTRA-EC	**330350**	**117092**	**39001**	**31437**	**130174**	**1113**	**11441**	**49**	**43**	.
1011 EXTRA-EC	**106587**	**57644**	**912**	**25824**	**1039**	**3**	**21045**	.	**120**	.
1020 CLASS 1	64223	41204	369	19644	217	.	2673	.	116	.
1021 EFTA COUNTR.	60158	38590	342	19197	170	.	1744	.	115	.
1030 CLASS 2	41641	15921	539	6110	720	3	18344	.	4	.
1031 ACP (63)	11283	872	47	2100	89	3	8172	.	.	.
1040 CLASS 3	723	519	4	70	102	.	28	.	.	.
3901.27 AMINOPLASTS, OTHER THAN UREA RESINS, PREPARED FOR MOULDING OR EXTRUDING										
AMINOPLASTES PREPARES POUR LE MOULAGE OU L'EXTRUSION, AUTRES QUE RESINES UREIQUES										
001 FRANCE	1227	1070	.	144	.	.	13	.	.	.
002 BELG.-LUXBG.	150	69	1	.	.	.	80	.	.	.
003 NETHERLANDS	88	15	6	1	.	.	66	.	.	.
004 FR GERMANY	4462	.	3749	602	.	.	111	.	.	.
005 ITALY	3689	576	3099	.	.	.	14	.	.	.
006 UTD. KINGDOM	659	488	140	26	2	.	.	.	3	.
008 DENMARK	334	59	.	.	.	.	275	.	.	.
009 GREECE	96	23	.	73	.	.	.	.	.	.
028 NORWAY	64	62	.	.	.	.	2	.	.	.
030 SWEDEN	81	33	.	11	.	.	37	.	.	.
032 FINLAND	429	420	.	2	.	.	7	.	.	.
036 SWITZERLAND	584	523	.	38	3	.	20	.	.	.
038 AUSTRIA	418	349	.	69	.	.	.	.	.	.
040 PORTUGAL	85	67	.	.	.	.	18	.	.	.
042 SPAIN	108	85	.	.	.	.	23	.	.	.
048 YUGOSLAVIA	99	99	.	.	.	.	.	.	.	.
060 POLAND	138	138	.	.	.	.	.	.	.	.
062 CZECHOSLOVAK	174	174	.	.	.	.	.	.	.	.
064 HUNGARY	468	465	.	3	.	.	.	.	.	.
068 BULGARIA	497	497	.	.	.	.	.	.	.	.
208 ALGERIA	72	.	5	67	.	.	.	.	.	.
212 TUNISIA	74	.	.	59	.	.	15	.	.	.
216 LIBYA	118	.	.	118	.	.	.	.	.	.
220 EGYPT	1659	.	18	1567	.	.	74	.	.	.
400 USA	134	32	.	65	.	.	37	.	.	.
404 CANADA	96	.	.	96	.	.	.	.	.	.
612 IRAQ	112	.	75	7	.	.	30	.	.	.
616 IRAN	13765	5527	6472	1662	.	.	104	.	.	.
628 JORDAN	90	.	18	72	.	.	.	.	.	.
632 SAUDI ARABIA	197	.	5	192	.	.	.	.	.	.
680 THAILAND	165	.	.	15	.	.	150	.	.	.
732 JAPAN	44	10	.	.	.	.	34	.	.	.
740 HONG KONG	135	29	.	17	.	.	89	.	.	.
1000 W O R L D	**31016**	**11043**	**13595**	**5059**	**18**	.	**1298**	.	**3**	.
1010 INTRA-EC	**10721**	**2300**	**6996**	**845**	**2**	.	**575**	.	**3**	.
1011 EXTRA-EC	**20296**	**8743**	**6600**	**4214**	**16**	.	**723**	.	.	.
1020 CLASS 1	2300	1767	.	310	8	.	215	.	.	.
1021 EFTA COUNTR.	1660	1453	.	120	3	.	84	.	.	.
1030 CLASS 2	16694	5679	6600	3900	8	.	507	.	.	.
1031 ACP (63)	101	27	1	68	4	.	1	.	.	.
1040 CLASS 3	1303	1298	.	4	.	.	1	.	.	.
3901.29 AMINOPLASTS, OTHER THAN UREA RESINS AND NOT PREPARED FOR MOULDING OR EXTRUDING, IN BLOCKS, LUMPS, POWDER, GRANULES, FLAKES OR SIMILAR BULK FORMS										
AMINOPLASTES, AUTR.QUE RESINES UREIQUES ET PR LE MOULAGES OU L'EXTRUSION, LIQUIDES, PATEUX, EN BLOCS, MORCEAUX,GRUMEAUX, MASSES, GRANULES, FLOCONS OU POUDRES										
001 FRANCE	22397	19682	.	1560	638	17	500	.	.	.
002 BELG.-LUXBG.	12746	8699	394	30	3443	.	180	.	.	.
003 NETHERLANDS	2373	1699	472	85	.	13	104	.	.	.
004 FR GERMANY	13570	.	870	3759	1303	7	237	.	7364	30
005 ITALY	10138	8486	1202	.	144	11	295	.	.	.
006 UTD. KINGDOM	1493	974	315	23	181	.	.	.	.	.
007 IRELAND	220	54	.	.	1	.	165	.	.	.
008 DENMARK	803	675	.	.	32	.	96	.	.	.
009 GREECE	445	358	.	47	17	.	23	.	.	.
028 NORWAY	902	745	20	.	.	.	137	.	.	.
030 SWEDEN	3271	3031	46	63	7	.	124	.	.	.
032 FINLAND	810	755	48	.	5	.	2	.	.	.
036 SWITZERLAND	4567	4315	68	101	26	.	57	.	.	.
038 AUSTRIA	6749	5706	101	936	5	.	1	.	.	.
040 PORTUGAL	367	168	88	57	13	.	41	.	.	.
042 SPAIN	803	624	30	49	8	6	86	.	.	.
048 YUGOSLAVIA	1533	1308	11	188	10	.	16	.	.	.
052 TURKEY	458	316	10	75	48	.	9	.	.	.

Bestimmung Destination / Nimexe	Werte 1000 ECU Valeurs									
	EUR 10	Deutschland	France	Italia	Nederland	Belg.-Lux.	UK	Ireland	Danmark	Ελλάδα
3901.25										
706 SINGAPOUR	1819	445	.	144	52	.	1178	.	.	.
736 T'AI-WAN	401	88	68	238	.	.	7	.	.	.
740 HONG-KONG	399	143	.	.	124	.	132	.	.	.
800 AUSTRALIE	365	46	.	.	1	.	318	.	.	.
804 NOUV.ZELANDE	153	79	.	.	.	.	74	.	.	.
1000 M O N D E	**157596**	**65364**	**12789**	**19230**	**39380**	**863**	**19760**	**29**	**181**	.
1010 INTRA-CE	**103191**	**38530**	**11454**	**8788**	**38340**	**849**	**5161**	**29**	**40**	.
1011 EXTRA-CE	**54407**	**26834**	**1335**	**10443**	**1040**	**14**	**14600**	.	**141**	.
1020 CLASSE 1	25704	17090	341	5931	222	.	1986	.	134	.
1021 A E L E	20945	14182	304	5126	149	.	1051	.	133	.
1030 CLASSE 2	28051	9295	987	4466	753	14	12529	.	7	.
1031 ACP (63)	8429	611	110	1662	93	14	5939	.	.	.
1040 CLASSE 3	653	449	7	46	66	.	85	.	.	.
3901.27 AMINOPLASTS, OTHER THAN UREA RESINS, PREPARED FOR MOULDING OR EXTRUDING										
FORMMASSEN AUS AMINOPLASTEN, KEINE HARNSTOFFHARZE										
001 FRANCE	1934	1757	.	162	.	.	15	.	.	.
002 BELG.-LUXBG.	188	103	2	.	2	.	81	.	.	.
003 PAYS-BAS	140	34	9	1	.	1	95	.	.	.
004 RF ALLEMAGNE	5592	.	4626	803	2	.	161	.	.	.
005 ITALIE	4218	1179	2987	.	.	.	52	.	.	.
006 ROYAUME-UNI	1059	854	149	43	9	.	.	.	4	.
008 DANEMARK	536	130	.	.	.	.	406	.	.	.
009 GRECE	155	41	.	114	.	.	.	.	.	.
028 NORVEGE	117	112	.	.	.	.	5	.	.	.
030 SUEDE	153	78	1	20	.	.	54	.	.	.
032 FINLANDE	778	757	.	6	.	.	15	.	.	.
036 SUISSE	1110	1009	.	61	4	.	36	.	.	.
038 AUTRICHE	698	637	.	61	.	.	.	.	.	.
040 PORTUGAL	148	121	.	.	.	.	27	.	.	.
042 ESPAGNE	177	170	.	.	.	.	7	.	.	.
048 YOUGOSLAVIE	168	167	.	1	.	.	.	.	.	.
060 POLOGNE	281	281	.	.	.	.	.	.	.	.
062 TCHECOSLOVAQ	354	353	.	1	.	.	.	.	.	.
064 HONGRIE	743	739	.	4	.	.	.	.	.	.
068 BULGARIE	743	743	.	.	.	.	.	.	.	.
208 ALGERIE	106	.	5	101	.	.	.	.	.	.
212 TUNISIE	114	.	1	93	.	.	20	.	.	.
216 LIBYE	192	.	.	192	.	.	.	.	.	.
220 EGYPTE	2785	.	26	2635	.	.	124	.	.	.
400 ETATS-UNIS	226	67	.	107	.	.	52	.	.	.
404 CANADA	136	.	.	136	.	.	.	.	.	.
612 IRAQ	181	.	119	13	.	.	49	.	.	.
616 IRAN	18524	7840	8084	2466	.	.	134	.	.	.
628 JORDANIE	151	.	27	124	.	.	.	.	.	.
632 ARABIE SAOUD	354	.	8	346	.	.	.	.	.	.
680 THAILANDE	248	.	.	21	.	.	227	.	.	.
732 JAPON	110	25	.	.	.	.	85	.	.	.
740 HONG-KONG	277	63	.	28	.	.	186	.	.	.
1000 M O N D E	**43618**	**17668**	**16062**	**7824**	**42**	**1**	**2017**	.	**4**	.
1010 INTRA-CE	**13848**	**4098**	**7774**	**1123**	**15**	**1**	**833**	.	**4**	.
1011 EXTRA-CE	**29768**	**13570**	**8288**	**6700**	**27**	.	**1183**	.	.	.
1020 CLASSE 1	4114	3324	2	422	16	.	350	.	.	.
1021 A E L E	3002	2713	1	147	4	.	137	.	.	.
1030 CLASSE 2	23490	8089	8287	6271	12	.	831	.	.	.
1031 ACP (63)	195	44	5	138	6	.	2	.	.	.
1040 CLASSE 3	2166	2157	.	7	.	.	2	.	.	.
3901.29 AMINOPLASTS, OTHER THAN UREA RESINS AND NOT PREPARED FOR MOULDING OR EXTRUDING, IN BLOCKS, LUMPS, POWDER, GRANULES, FLAKES OR SIMILAR BULK FORMS										
AMINOPLASTE, KEINE HARNSTOFFHARZE UND KEINE FORMMASSEN, FLUESSIG, TEIGFOERMIG, IN BLOECKEN, STUECKEN, KRUEMELN, KOERNERN, FLOCKEN ODER PULVER										
001 FRANCE	12033	8940	.	1488	834	16	755	.	.	.
002 BELG.-LUXBG.	6598	4283	274	40	1688	.	313	.	.	.
003 PAYS-BAS	2046	1396	443	75	.	12	120	.	.	.
004 RF ALLEMAGNE	6806	.	672	2328	1491	17	352	.	1936	10
005 ITALIE	7970	6474	834	.	213	17	432	.	.	.
006 ROYAUME-UNI	1581	998	225	53	305	.	.	.	.	.
007 IRLANDE	314	46	.	.	4	.	264	.	.	.
008 DANEMARK	784	569	.	.	61	.	154	.	.	.
009 GRECE	430	325	.	66	9	.	30	.	.	.
028 NORVEGE	754	504	18	.	.	.	232	.	.	.
030 SUEDE	2488	1986	56	243	10	.	193	.	.	.
032 FINLANDE	882	832	37	.	10	.	3	.	.	.
036 SUISSE	2921	2675	82	88	37	.	39	.	.	.
038 AUTRICHE	4065	3704	107	241	10	.	3	.	.	.
040 PORTUGAL	524	225	115	102	23	.	59	.	.	.
042 ESPAGNE	1137	909	22	65	10	16	115	.	.	.
048 YOUGOSLAVIE	2234	1798	14	380	13	.	29	.	.	.
052 TURQUIE	781	510	15	160	82	.	14	.	.	.

Bestimmung Destination / Nimexe	Mengen 1000 kg Quantités: EUR 10	Deutschland	France	Italia	Nederland	Belg.-Lux.	UK	Ireland	Danmark	Ἑλλάδα
3901.29										
060 POLAND	120	120	.	.	.	.	.	.	.	.
062 CZECHOSLOVAK	91	72	.	.	.	.	19	.	.	.
064 HUNGARY	189	152	2	34	.	.	1	.	.	.
068 BULGARIA	169	168	1	.	.	.	.	.	.	.
204 MOROCCO	177	99	32	.	43	3	.	.	.	.
208 ALGERIA	421	162	.	67	192	.	.	.	.	.
212 TUNISIA	102	64	3	23	12	.	.	.	.	.
216 LIBYA	290	195	.	95	.	.	.	.	.	.
220 EGYPT	615	398	202	1	1	.	13	.	.	.
288 NIGERIA	224	2	.	.	.	.	222	.	.	.
302 CAMEROON	158	3	4	150	1	.	.	.	.	.
346 KENYA	108	5	49	.	27	.	26	.	1	.
370 MADAGASCAR	70	.	70	.	.	.	.	.	.	.
390 SOUTH AFRICA	449	322	14	55	2	.	56	.	.	.
400 USA	2526	1506	524	28	66	.	402	.	.	.
404 CANADA	463	128	293	24	1	.	17	.	.	.
416 GUATEMALA	187	1	.	184	2	.	.	.	.	.
436 COSTA RICA	282	65	.	215	2	.	.	.	.	.
484 VENEZUELA	110	72	.	31	7	.	.	.	.	.
508 BRAZIL	118	110	.	.	6	.	2	.	.	.
512 CHILE	203	108	32	32	31	.	.	.	.	.
600 CYPRUS	312	18	.	.	.	.	.	.	1	293
612 IRAQ	315	315	.	.	.	.	.	.	.	.
616 IRAN	407	103	.	236	.	.	68	.	.	.
624 ISRAEL	103	58	.	4	25	.	16	.	.	.
632 SAUDI ARABIA	614	588	.	12	14	.	.	.	.	.
636 KUWAIT	243	239	.	.	.	.	1	.	.	3
662 PAKISTAN	250	101	.	5	60	.	84	.	.	.
680 THAILAND	302	234	4	.	22	.	42	.	.	.
700 INDONESIA	440	137	.	.	220	.	83	.	.	.
701 MALAYSIA	306	95	.	.	127	.	84	.	.	.
706 SINGAPORE	350	149	.	8	52	.	141	.	.	.
732 JAPAN	155	67	87	.	1	.	.	.	.	.
736 TAIWAN	136	79	.	1	50	.	6	.	.	.
740 HONG KONG	193	26	54	.	86	.	27	.	.	.
800 AUSTRALIA	274	38	.	5	.	.	231	.	.	.
804 NEW ZEALAND	156	14	.	.	.	.	142	.	.	.
1000 W O R L D	**96070**	**63839**	**5144**	**8401**	**7085**	**60**	**3849**	**.**	**7366**	**326**
1010 INTRA-EC	**64187**	**40627**	**3253**	**5504**	**5759**	**50**	**1600**	**.**	**7364**	**30**
1011 EXTRA-EC	**31885**	**23212**	**1892**	**2897**	**1326**	**11**	**2249**	**.**	**2**	**296**
1020 CLASS 1	23519	19054	1338	1606	193	6	1322	.	.	.
1021 EFTA COUNTR.	16678	14729	370	1158	57	.	364	.	.	.
1030 CLASS 2	7682	3646	477	1255	1094	5	908	.	1	296
1031 ACP (63)	843	57	125	290	48	2	320	.	1	.
1040 CLASS 3	683	512	76	36	39	.	20	.	.	.
3901.32 AMINOPLASTS IN THE FORM OF HIGH PRESSURE LAMINATES WITH DECORATIVE SURFACE ON ONE OR BOTH SIDES										
AMINOPLASTES STRATIFIES SOUS HAUTE PRESSION, AVEC COUCHE DECORATIVE										
001 FRANCE	4851	1870	.	2848	.	31	102	.	.	.
002 BELG.-LUXBG.	4322	1571	1417	1291	26	.	17	.	.	.
003 NETHERLANDS	5177	2613	109	1781	.	85	589	.	.	.
004 FR GERMANY	1301	.	105	613	48	12	519	.	4	.
005 ITALY	1749	716	1029	.	.	.	4	.	.	.
006 UTD. KINGDOM	7678	1367	3486	2429	1	373	.	22	.	.
007 IRELAND	573	135	75	70	.	.	293	.	.	.
008 DENMARK	582	236	4	94	.	.	248	.	.	.
009 GREECE	359	194	11	114	.	.	40	.	.	.
024 ICELAND	67	49	.	11	.	.	7	.	.	.
028 NORWAY	1052	724	.	1	.	.	326	.	1	.
030 SWEDEN	252	65	13	25	.	.	147	.	2	.
032 FINLAND	308	190	1	29	.	.	88	.	.	.
036 SWITZERLAND	1956	764	396	782	.	.	14	.	.	.
038 AUSTRIA	571	544	.	16	.	.	11	.	.	.
040 PORTUGAL	161	21	2	138	.	.	.	.	.	.
042 SPAIN	164	120	.	43	.	.	1	.	.	.
046 MALTA	65	9	1	53	.	.	2	.	.	.
048 YUGOSLAVIA	75	41	.	34	.	.	.	.	.	.
056 SOVIET UNION	173	1	.	172	.	.	.	.	.	.
062 CZECHOSLOVAK	53	53	.	.	.	.	.	.	.	.
064 HUNGARY	222	222	.	.	.	.	.	.	.	.
208 ALGERIA	147	.	79	68	.	.	.	.	.	.
216 LIBYA	60	.	.	60	.	.	.	.	.	.
272 IVORY COAST	66	1	.	65	.	.	.	.	.	.
288 NIGERIA	78	25	.	50	.	.	3	.	.	.
302 CAMEROON	78	2	16	60	.	.	.	.	.	.
314 GABON	124	.	87	37	.	.	.	.	.	.
334 ETHIOPIA	232	.	.	232	.	.	.	.	.	.
390 SOUTH AFRICA	326	85	39	201	.	.	1	.	.	.
400 USA	1679	95	864	680	.	4	36	.	.	.
404 CANADA	169	62	68	12	.	.	27	.	.	.
424 HONDURAS	55	.	.	55	.	.	.	.	.	.
436 COSTA RICA	77	11	.	66	.	.	.	.	.	.
442 PANAMA	67	.	.	67	.	.	.	.	.	.

Bestimmung Destination / Nimexe	Werte 1000 ECU Valeurs: EUR 10	Deutschland	France	Italia	Nederland	Belg.-Lux.	UK	Ireland	Danmark	Ἑλλάδα
3901.29										
060 POLOGNE	225	225	.	.	.	.	.	.	.	.
062 TCHECOSLOVAQ	178	151	.	.	.	.	27	.	.	.
064 HONGRIE	338	247	1	66	.	.	24	.	.	.
068 BULGARIE	252	251	1	.	.	.	.	.	.	.
204 MAROC	220	119	39	.	59	3	.	.	.	.
208 ALGERIE	762	274	.	222	266	.	.	.	.	.
212 TUNISIE	145	75	8	45	17	.	.	.	.	.
216 LIBYE	522	374	.	148	.	.	.	.	.	.
220 EGYPTE	900	643	231	2	2	.	22	.	.	.
288 NIGERIA	284	3	.	.	.	.	281	.	.	.
302 CAMEROUN	106	6	6	92	2	.	.	.	.	.
346 KENYA	193	9	98	.	38	.	47	.	1	.
370 MADAGASCAR	137	.	137	.	.	.	.	.	.	.
390 AFR. DU SUD	641	451	15	55	7	.	113	.	.	.
400 ETATS-UNIS	4103	2798	483	151	107	.	564	.	.	.
404 CANADA	545	182	307	34	2	.	20	.	.	.
416 GUATEMALA	141	4	.	135	2	.	.	.	.	.
436 COSTA RICA	236	97	.	136	3	.	.	.	.	.
484 VENEZUELA	229	155	.	63	11	.	.	.	.	.
508 BRESIL	203	191	.	.	9	.	3	.	.	.
512 CHILI	292	184	44	21	43	.	.	.	.	.
600 CHYPRE	122	34	.	.	.	.	.	.	1	87
612 IRAQ	947	947	.	.	.	.	.	.	.	.
616 IRAN	693	205	.	400	.	.	88	.	.	.
624 ISRAEL	153	97	.	5	32	.	19	.	.	.
632 ARABIE SAOUD	1092	1015	.	39	38	.	.	.	.	.
636 KOWEIT	383	362	.	.	.	.	7	.	.	14
662 PAKISTAN	356	171	.	10	75	.	100	.	.	.
680 THAILANDE	427	328	7	.	31	.	61	.	.	.
700 INDONESIE	496	157	.	.	263	.	76	.	.	.
701 MALAYSIA	438	159	.	.	169	.	110	.	.	.
706 SINGAPOUR	527	198	.	15	70	.	244	.	.	.
732 JAPON	260	200	59	.	1	.	.	.	.	.
736 T'AI-WAN	252	162	.	4	76	.	10	.	.	.
740 HONG-KONG	246	49	50	.	117	.	30	.	.	.
800 AUSTRALIE	343	62	.	7	.	.	274	.	.	.
804 NOUV.ZELANDE	204	25	.	.	.	.	179	.	.	.
1000 M O N D E	**73150**	**47177**	**4508**	**7277**	**6449**	**87**	**5603**	**.**	**1938**	**111**
1010 INTRA-CE	**38563**	**23032**	**2449**	**4050**	**4604**	**61**	**2421**	**.**	**1936**	**10**
1011 EXTRA-CE	**34586**	**24146**	**2058**	**3227**	**1844**	**27**	**3181**	**.**	**2**	**101**
1020 CLASSE 1	21926	16882	1331	1540	312	16	1845	.	.	.
1021 A E L E	11660	9944	415	674	90	.	537	.	.	.
1030 CLASSE 2	11564	6389	677	1618	1481	11	1285	.	2	101
1031 ACP (63)	1085	89	246	219	65	8	457	.	1	.
1040 CLASSE 3	1094	874	50	69	50	.	51	.	.	.
3901.32 AMINOPLASTS IN THE FORM OF HIGH PRESSURE LAMINATES WITH DECORATIVE SURFACE ON ONE OR BOTH SIDES										
HOCHDRUCKSCHICHTPRESSTOFFE MIT DEKORSCHICHT										
001 FRANCE	10846	5867	.	4614	.	82	281	.	2	.
002 BELG.-LUXBG.	10601	4979	3159	2337	62	.	64	.	.	.
003 PAYS-BAS	12367	8309	175	2244	.	134	1505	.	.	.
004 RF ALLEMAGNE	2582	.	238	997	57	17	1251	.	22	.
005 ITALIE	4813	2617	2162	.	.	.	34	.	.	.
006 ROYAUME-UNI	21708	5531	10623	4755	2	721	.	76	.	.
007 IRLANDE	2012	640	227	112	.	.	1033	.	.	.
008 DANEMARK	1809	939	16	141	.	.	713	.	.	.
009 GRECE	1010	656	24	208	.	.	122	.	.	.
024 ISLANDE	185	133	.	33	.	.	19	.	.	.
028 NORVEGE	3941	2975	.	2	.	.	960	.	4	.
030 SUEDE	919	281	40	65	.	1	523	.	9	.
032 FINLANDE	1382	950	5	39	.	.	388	.	.	.
036 SUISSE	5881	3058	1176	1606	1	.	39	.	1	.
038 AUTRICHE	2214	2135	.	37	.	.	42	.	.	.
040 PORTUGAL	378	93	4	281	.	.	.	.	.	.
042 ESPAGNE	637	557	.	75	.	.	5	.	.	.
046 MALTE	168	34	3	121	.	.	10	.	.	.
048 YOUGOSLAVIE	298	200	.	98	.	.	.	.	.	.
056 U.R.S.S.	318	3	.	315	.	.	.	.	.	.
062 TCHECOSLOVAQ	268	268	.	.	.	.	.	.	.	.
064 HONGRIE	1078	1078	.	.	.	.	.	.	.	.
208 ALGERIE	310	.	200	110	.	.	.	.	.	.
216 LIBYE	117	.	1	116	.	.	.	.	.	.
272 COTE IVOIRE	109	2	1	106	.	.	.	.	.	.
288 NIGERIA	163	56	.	99	.	.	8	.	.	.
302 CAMEROUN	178	5	53	120	.	.	.	.	.	.
314 GABON	237	.	179	58	.	.	.	.	.	.
334 ETHIOPIE	396	.	.	396	.	.	.	.	.	.
390 AFR. DU SUD	1061	344	158	549	.	.	10	.	.	.
400 ETATS-UNIS	5816	294	3884	1423	.	14	201	.	.	.
404 CANADA	705	285	303	24	.	.	93	.	.	.
424 HONDURAS	105	.	.	105	.	.	.	.	.	.
436 COSTA RICA	146	17	.	129	.	.	.	.	.	.
442 PANAMA	146	.	.	146	.	.	.	.	.	.

Bestimmung Destination / Nimexe	Mengen 1000 kg Quantités									
	EUR 10	Deutschland	France	Italia	Nederland	Belg.-Lux.	UK	Ireland	Danmark	Ελλάδα
3901.32										
452 HAITI	94	4	.	90	.	.	.	.	.	.
458 GUADELOUPE	59	.	36	23	.	.	.	.	.	.
462 MARTINIQUE	49	13	36	.	.	.	.	.	.	.
472 TRINIDAD,TOB	113	75	.	38	.	.	.	.	.	.
512 CHILE	861	5	.	856	.	.	.	.	.	.
600 CYPRUS	108	17	3	76	.	.	12	.	.	.
604 LEBANON	201	2	111	88	.	.	.	.	.	.
616 IRAN	901	.	.	900	.	.	1	.	.	.
624 ISRAEL	60	14	.	44	.	.	2	.	.	.
628 JORDAN	641	61	80	486	.	.	14	.	.	.
632 SAUDI ARABIA	936	170	63	687	.	.	16	.	.	.
636 KUWAIT	118	1	.	94	.	.	23	.	.	.
640 BAHRAIN	81	21	.	43	.	.	17	.	.	.
644 QATAR	55	1	3	35	.	.	16	.	.	.
647 U.A.EMIRATES	160	23	3	40	.	.	94	.	.	.
649 OMAN	63	.	.	9	.	.	54	.	.	.
680 THAILAND	211	74	.	137	.	.	.	.	.	.
706 SINGAPORE	1075	119	5	905	.	.	46	.	.	.
728 SOUTH KOREA	392	223	23	8	.	.	138	.	.	.
732 JAPAN	44	26	.	18	.	.	.	.	.	.
736 TAIWAN	335	84	.	251	.	.	.	.	.	.
740 HONG KONG	1240	8	.	1118	.	.	114	.	.	.
800 AUSTRALIA	343	52	46	244	.	.	1	.	.	.
1000 W O R L D	**43846**	**12902**	**8344**	**18925**	**94**	**507**	**3039**	**22**	**13**	.
1010 INTRA-EC	**26590**	**8702**	**6235**	**9240**	**74**	**501**	**1812**	**22**	**4**	.
1011 EXTRA-EC	**17255**	**4200**	**2109**	**9685**	**20**	**5**	**1227**	.	**9**	.
1020 CLASS 1	7314	2851	1434	2358	.	5	663	.	3	.
1021 EFTA COUNTR.	4367	2357	412	1002	.	.	593	.	3	.
1030 CLASS 2	9467	1066	675	7155	.	1	564	.	6	.
1031 ACP (63)	1001	157	148	691	.	1	4	.	.	.
1040 CLASS 3	475	282	.	173	20	.	.	.	.	.
3901.35 LAMINATED AMINOPLASTS OTHER THAN HIGH PRESSURE LAMINATES WITH DECORATIVE SURFACE(S)										
AMINOPLASTES STRATIFIES, AUTRES QUE SOUS HAUTE PRESSION AVEC COUCHE DECORATIVE										
001 FRANCE	681	77	.	128	.	.	476	.	.	.
002 BELG.-LUXBG.	125	60	38	22	.	.	1	.	4	.
003 NETHERLANDS	295	68	3	21	.	48	152	2	1	.
004 FR GERMANY	222	.	129	30	.	30	31	.	2	.
006 UTD. KINGDOM	249	174	.	30	.	.	.	5	40	.
007 IRELAND	298	9	.	.	.	.	289	.	.	.
008 DENMARK	78	16	.	7	.	.	55	.	.	.
030 SWEDEN	84	3	3	36	.	.	37	.	5	.
036 SWITZERLAND	121	52	.	27	.	.	42	.	.	.
038 AUSTRIA	30	24	.	.	.	.	5	.	1	.
064 HUNGARY	35	27	.	6	.	.	.	.	2	.
224 SUDAN	79	.	.	79	.	.	.	.	.	.
288 NIGERIA	50	.	.	36	.	.	14	.	.	.
390 SOUTH AFRICA	22	1	6	2	.	.	13	.	.	.
728 SOUTH KOREA	60	.	.	3	.	.	57	.	.	.
1000 W O R L D	**2967**	**587**	**199**	**697**	**10**	**81**	**1315**	**12**	**66**	.
1010 INTRA-EC	**1983**	**424**	**174**	**243**	**6**	**77**	**1006**	**7**	**46**	.
1011 EXTRA-EC	**986**	**163**	**25**	**455**	**4**	**3**	**310**	**6**	**20**	.
1020 CLASS 1	384	108	18	82	.	3	149	6	18	.
1021 EFTA COUNTR.	294	83	4	62	.	.	123	6	16	.
1030 CLASS 2	557	29	7	367	4	.	150	.	.	.
1031 ACP (63)	160	1	5	131	.	.	23	.	.	.
1040 CLASS 3	47	27	.	6	.	.	12	.	2	.
3901.37 AMINOPLASTS IN PLATE, SHEET, FILM, FOIL OR STRIP FORM, NOT LAMINATED										
AMINOPLASTES EN PLAQUES, FEUILLES, PELLICULES, BANDES OU LAMES, AUTRES QUE STRATIFIES										
001 FRANCE	2919	2697	.	136	.	9	77	.	.	.
002 BELG.-LUXBG.	374	297	1	61	14	.	1	.	.	.
003 NETHERLANDS	426	286	.	16	.	123	1	.	.	.
004 FR GERMANY	113	.	11	65	1	18	18	.	.	.
006 UTD. KINGDOM	2158	1843	8	25	.	1	.	281	.	.
007 IRELAND	91	.	.	.	.	.	91	.	.	.
008 DENMARK	69	51	.	.	.	.	18	.	.	.
009 GREECE	49	45	.	4	.	.	.	.	.	.
028 NORWAY	173	152	.	.	.	.	1	.	20	.
030 SWEDEN	515	457	.	.	.	.	53	.	5	.
032 FINLAND	1105	1095	1	.	.	.	9	.	.	.
036 SWITZERLAND	1229	1175	.	24	.	.	18	.	12	.
038 AUSTRIA	358	353	.	4	.	.	1	.	.	.
042 SPAIN	77	1	76	.	.	.	.	.	.	.
048 YUGOSLAVIA	170	170	.	.	.	.	.	.	.	.
052 TURKEY	142	142	.	.	.	.	.	.	.	.
220 EGYPT	37	7	.	30	.	.	.	.	.	.
224 SUDAN	49	.	.	49	.	.	.	.	.	.
288 NIGERIA	548	.	.	548	.	.	.	.	.	.
390 SOUTH AFRICA	786	710	.	.	.	.	76	.	.	.

Bestimmung Destination / Nimexe	Werte 1000 ECU Valeurs									
	EUR 10	Deutschland	France	Italia	Nederland	Belg.-Lux.	UK	Ireland	Danmark	Ελλάδα
3901.32										
452 HAITI	170	5	.	165	.	.	.	.	.	.
458 GUADELOUPE	143	.	97	46	.	.	.	.	.	.
462 MARTINIQUE	126	33	93	.	.	.	.	.	.	.
472 TRINIDAD,TOB	231	158	.	73	.	.	.	.	.	.
512 CHILI	1711	18	.	1693	.	.	.	.	.	.
600 CHYPRE	255	59	6	131	.	.	59	.	.	.
604 LIBAN	299	13	205	81	.	.	.	.	.	.
616 IRAN	1195	.	.	1185	.	.	10	.	.	.
624 ISRAEL	155	57	.	81	.	.	17	.	.	.
628 JORDANIE	1161	133	143	824	.	.	61	.	.	.
632 ARABIE SAOUD	1820	491	140	1092	.	.	97	.	.	.
636 KOWEIT	236	4	.	152	.	.	80	.	.	.
640 BAHREIN	227	65	.	91	.	.	71	.	.	.
644 QATAR	178	3	12	70	.	.	93	.	.	.
647 EMIRATS ARAB	559	56	9	81	.	.	413	.	.	.
649 OMAN	242	.	.	15	.	.	227	.	.	.
680 THAILANDE	494	205	.	289	.	.	.	.	.	.
706 SINGAPOUR	3013	448	16	2408	.	.	141	.	.	.
728 COREE DU SUD	1266	850	33	24	.	.	359	.	.	.
732 JAPON	148	114	.	34	.	.	.	.	.	.
736 T'AI-WAN	759	285	2	472	.	.	.	.	.	.
740 HONG-KONG	2115	32	.	1866	.	.	217	.	.	.
800 AUSTRALIE	1047	219	183	640	.	.	5	.	.	.
1000 M O N D E	**114417**	**45993**	**23943**	**33964**	**186**	**972**	**9224**	**76**	**59**	.
1010 INTRA-CE	**67748**	**29538**	**16624**	**15408**	**122**	**953**	**5003**	**76**	**24**	.
1011 EXTRA-CE	**46667**	**16454**	**7318**	**18556**	**64**	**19**	**4221**	.	**35**	.
1020 CLASSE 1	24926	11691	5776	5127	1	15	2301	.	15	.
1021 A E L E	14900	9625	1225	2064	1	1	1971	.	13	.
1030 CLASSE 2	19974	3377	1542	13112	.	4	1920	.	19	.
1031 ACP (63)	1931	337	354	1222	.	4	14	.	.	.
1040 CLASSE 3	1766	1386	.	317	63	.	.	.	.	.
3901.35 LAMINATED AMINOPLASTS OTHER THAN HIGH PRESSURE LAMINATES WITH DECORATIVE SURFACE(S)										
AMINOPLASTE, GESCHICHTET, AUSG. HOCHDRUCKSCHICHTPRESSTOFFE MIT DEKORSCHICHT										
001 FRANCE	1718	365	.	314	.	.	1038	.	1	.
002 BELG.-LUXBG.	641	258	279	64	2	.	7	.	31	.
003 PAYS-BAS	696	343	18	31	.	85	205	11	3	.
004 RF ALLEMAGNE	347	.	87	24	3	78	144	.	11	.
006 ROYAUME-UNI	802	538	3	78	.	.	.	17	166	.
007 IRLANDE	809	42	.	1	2	.	764	.	.	.
008 DANEMARK	207	88	.	34	.	.	85	.	.	.
030 SUEDE	255	13	51	53	.	.	115	.	23	.
036 SUISSE	374	265	3	38	.	.	68	.	.	.
038 AUTRICHE	138	126	.	.	.	.	7	.	5	.
064 HONGRIE	153	122	.	13	.	.	.	.	18	.
224 SOUDAN	126	.	.	126	.	.	.	.	.	.
288 NIGERIA	150	.	.	79	.	.	71	.	.	.
390 AFR. DU SUD	105	9	24	13	.	.	59	.	.	.
728 COREE DU SUD	123	.	.	13	.	.	110	.	.	.
1000 M O N D E	**8003**	**2490**	**540**	**1384**	**31**	**172**	**3012**	**47**	**327**	.
1010 INTRA-CE	**5355**	**1730**	**394**	**562**	**17**	**164**	**2248**	**28**	**212**	.
1011 EXTRA-CE	**2651**	**761**	**146**	**823**	**14**	**9**	**764**	**19**	**115**	.
1020 CLASSE 1	1334	538	121	147	.	9	408	19	92	.
1021 A E L E	963	433	63	92	.	.	273	19	83	.
1030 CLASSE 2	1145	101	24	662	14	.	339	.	5	.
1031 ACP (63)	343	4	14	232	.	.	93	.	.	.
1040 CLASSE 3	170	122	.	13	.	.	17	.	18	.
3901.37 AMINOPLASTS IN PLATE, SHEET, FILM, FOIL OR STRIP FORM, NOT LAMINATED										
AMINOPLASTE ALS TAFELN, PLATTEN, FOLIEN, FILME, BAENDER ODER STREIFEN, AUSG. GESCHICHTET										
001 FRANCE	7278	6627	.	250	.	18	383	.	.	.
002 BELG.-LUXBG.	888	697	7	139	40	.	5	.	.	.
003 PAYS-BAS	691	479	11	25	.	171	5	.	.	.
004 RF ALLEMAGNE	314	.	58	128	11	68	49	.	.	.
006 ROYAUME-UNI	4778	4012	26	55	.	2	.	683	.	.
007 IRLANDE	221	1	.	.	.	.	220	.	.	.
008 DANEMARK	213	145	.	.	.	.	68	.	.	.
009 GRECE	137	126	.	11	.	.	.	.	.	.
028 NORVEGE	390	305	4	.	.	.	7	.	74	.
030 SUEDE	1276	991	2	.	.	.	269	.	14	.
032 FINLANDE	2407	2363	5	.	.	.	39	.	.	.
036 SUISSE	1954	1726	.	44	.	.	142	.	42	.
038 AUTRICHE	1066	1025	12	13	.	1	15	.	.	.
042 ESPAGNE	284	1	281	2	.	.	.	.	.	.
048 YOUGOSLAVIE	541	541	.	.	.	.	.	.	.	.
052 TURQUIE	332	332	.	.	.	.	.	.	.	.
220 EGYPTE	161	38	.	123	.	.	.	.	.	.
224 SOUDAN	102	.	15	87	.	.	.	.	.	.
288 NIGERIA	1179	.	.	1179	.	.	.	.	.	.
390 AFR. DU SUD	2013	1773	.	.	.	.	240	.	.	.

Bestimmung Destination / Nimexe	Mengen 1000 kg Quantités									
	EUR 10	Deutschland	France	Italia	Nederland	Belg.-Lux.	UK	Ireland	Danmark	Ἑλλάδα
3901.37										
400 USA	254	254	.	.	.	.	.	.	.	.
404 CANADA	470	469	.	.	.	.	1	.	.	.
600 CYPRUS	72	71	.	.	.	.	1	.	.	.
616 IRAN	58	58	.	.	.	.	.	.	.	.
624 ISRAEL	89	88	.	1	.	.	.	.	.	.
647 U.A.EMIRATES	54	.	.	48	.	.	6	.	.	.
680 THAILAND	32	32	.	.	.	.	.	.	.	.
701 MALAYSIA	84	81	.	.	.	.	3	.	.	.
706 SINGAPORE	147	47	.	97	.	.	3	.	.	.
728 SOUTH KOREA	330	330	.	.	.	.	.	.	.	.
736 TAIWAN	137	38	.	99	.	.	.	.	.	.
740 HONG KONG	87	38	.	49	.	.	.	.	.	.
800 AUSTRALIA	436	404	.	14	.	.	18	.	.	.
1000 W O R L D	**13963**	**11463**	**99**	**1475**	**15**	**151**	**441**	**282**	**37**	.
1010 INTRA-EC	**6243**	**5227**	**21**	**307**	**15**	**151**	**241**	**281**	.	.
1011 EXTRA-EC	**7715**	**6238**	**79**	**1161**	.	.	**200**	**2**	**37**	.
1020 CLASS 1	5736	5390	77	54	.	.	178	.	37	.
1021 EFTA COUNTR.	3385	3236	1	28	.	.	83	.	37	.
1030 CLASS 2	1933	817	2	1099	.	.	14	1	.	.
1031 ACP (63)	630	.	.	628	.	.	1	1	.	.
1040 CLASS 3	43	29	.	7	.	.	7	.	.	.
3901.38 AMINOPLASTS IN THE FORMS OF MONOFIL, SEAMLESS TUBES, RODS, STICKS AND PROFILE SHAPES; WASTE AND SCRAP										
AMINOPLASTES, AUTRES QU'UREIQUES, EN MONOFILS, TUBES, JONCS, BATONS OU PROFILES ET DECHETS										
001 FRANCE	894	.	.	522	.	15	357	.	.	.
002 BELG.-LUXBG.	220	.	.	206	2	.	12	.	.	.
003 NETHERLANDS	55	.	.	13	.	14	28	.	.	.
004 FR GERMANY	112	.	1	9	6	3	92	.	1	.
006 UTD. KINGDOM	491	.	.	469	19	.	.	3	.	.
007 IRELAND	373	.	.	15	.	.	358	.	.	.
008 DENMARK	47	.	.	2	.	.	45	.	.	.
030 SWEDEN	45	.	.	.	5	.	40	.	.	.
032 FINLAND	34	.	.	2	.	.	32	.	.	.
036 SWITZERLAND	66	.	3	47	.	.	16	.	.	.
042 SPAIN	31	.	.	8	.	.	23	.	.	.
390 SOUTH AFRICA	28	.	.	1	.	.	27	.	.	.
400 USA	54	.	.	52	.	.	2	.	.	.
404 CANADA	72	.	.	64	.	.	8	.	.	.
632 SAUDI ARABIA	109	.	14	95	.	.	.	.	.	.
647 U.A.EMIRATES	204	.	.	202	.	.	2	.	.	.
706 SINGAPORE	117	.	.	116	.	.	1	.	.	.
740 HONG KONG	236	.	.	234	.	.	2	.	.	.
800 AUSTRALIA	38	.	.	15	.	.	23	.	.	.
1000 W O R L D	**3869**	**1**	**82**	**2524**	**32**	**32**	**1192**	**3**	**3**	.
1010 INTRA-EC	**2236**	**1**	**2**	**1236**	**26**	**32**	**935**	**3**	**1**	.
1011 EXTRA-EC	**1634**	**1**	**80**	**1288**	**6**	.	**257**	.	**2**	.
1020 CLASS 1	490	1	8	264	5	.	211	.	1	.
1021 EFTA COUNTR.	208	1	4	68	5	.	129	.	1	.
1030 CLASS 2	1126	.	71	1008	.	.	46	.	1	.
1031 ACP (63)	156	.	26	129	.	.	1	.	.	.
3901.45 ALKYDS AND OTHER POLYESTERS IN THE FORM OF CORRUGATED SHEET AND PLATES										
POLYESTERS EN FEUILLES ET PLAQUES ONDULEES										
001 FRANCE	695	229	.	288	11	144	23	.	.	.
002 BELG.-LUXBG.	1851	31	455	1054	309	.	2	.	.	.
003 NETHERLANDS	621	58	65	304	.	181	13	.	.	.
004 FR GERMANY	2880	.	739	1837	199	97	4	.	4	.
005 ITALY	326	11	306	.	.	4	5	.	.	.
006 UTD. KINGDOM	201	4	66	9	101	17	.	4	.	.
007 IRELAND	125	.	.	14	.	.	111	.	.	.
008 DENMARK	110	8	1	1	74	2	24	.	.	.
028 NORWAY	32	3	1	.	.	.	.	.	28	.
030 SWEDEN	501	337	23	126	1	.	3	.	11	.
036 SWITZERLAND	684	41	361	256	25	.	1	.	.	.
038 AUSTRIA	147	115	16	5	11	.	.	.	.	.
048 YUGOSLAVIA	36	2	21	12	.	.	1	.	.	.
202 CANARY ISLES	89	.	.	87	2	.	.	.	.	.
204 MOROCCO	71	.	40	31	.	.	.	.	.	.
390 SOUTH AFRICA	30	.	.	3	27	.	.	.	.	.
400 USA	187	1	.	77	20	.	89	.	.	.
632 SAUDI ARABIA	194	1	.	66	126	.	1	.	.	.
636 KUWAIT	203	85	.	118	.	.	.	.	.	.
647 U.A.EMIRATES	154	.	32	122	.	.	.	.	.	.
822 FR.POLYNESIA	36	.	32	4	.	.	.	.	.	.
1000 W O R L D	**9740**	**998**	**2330**	**4678**	**924**	**454**	**299**	**4**	**48**	**5**
1010 INTRA-EC	**6818**	**342**	**1632**	**3515**	**693**	**446**	**181**	**4**	**5**	.
1011 EXTRA-EC	**2925**	**657**	**698**	**1163**	**231**	**9**	**118**	.	**44**	**5**
1020 CLASS 1	1771	511	456	562	85	4	109	.	44	.
1021 EFTA COUNTR.	1413	503	411	412	37	4	6	.	40	.

Bestimmung Destination / Nimexe	Werte 1000 ECU Valeurs									
	EUR 10	Deutschland	France	Italia	Nederland	Belg.-Lux.	UK	Ireland	Danmark	Ἑλλάδα
3901.37										
400 ETATS-UNIS	613	609	.	4	.	.	.	.	.	.
404 CANADA	1177	1152	.	17	.	.	8	.	.	.
600 CHYPRE	159	154	.	.	.	.	5	.	.	.
616 IRAN	403	403	.	.	.	.	.	.	.	.
624 ISRAEL	258	251	.	7	.	.	.	.	.	.
647 EMIRATS ARAB	128	.	1	98	.	.	29	.	.	.
680 THAILANDE	146	146	.	.	.	.	.	.	.	.
701 MALAYSIA	161	154	.	.	.	.	7	.	.	.
706 SINGAPOUR	415	183	.	224	.	.	8	.	.	.
728 COREE DU SUD	709	709	.	.	.	.	.	.	.	.
736 T'AI-WAN	346	134	.	212	.	.	.	.	.	.
740 HONG-KONG	258	168	.	90	.	.	.	.	.	.
800 AUSTRALIE	1072	947	5	32	.	.	88	.	.	.
1000 M O N D E	**32982**	**26496**	**514**	**3165**	**52**	**261**	**1669**	**687**	**135**	**3**
1010 INTRA-CE	**14608**	**12126**	**105**	**608**	**52**	**259**	**775**	**683**	.	.
1011 EXTRA-CE	**18337**	**14370**	**409**	**2520**	.	**2**	**894**	**4**	**135**	**3**
1020 CLASSE 1	13207	11810	315	134	.	1	813	.	134	.
1021 A E L E	7121	6431	23	57	.	1	476	.	133	.
1030 CLASSE 2	4988	2441	93	2374	.	1	71	4	1	3
1031 ACP (63)	1375	.	32	1327	.	.	12	4	.	.
1040 CLASSE 3	142	119	1	12	.	.	10	.	.	.
3901.38 AMINOPLASTS IN THE FORMS OF MONOFIL, SEAMLESS TUBES, RODS, STICKS AND PROFILE SHAPES; WASTE AND SCRAP										
AMINOPLASTE, KEINE HARNSTOFFHARZE, ALS MONOFILE, ROHRE, STAEBE, STANGEN ODER PROFILE UND ABFAELLE										
001 FRANCE	2103	2	.	1346	.	28	721	.	6	.
002 BELG.-LUXBG.	398	.	5	361	6	.	25	.	1	.
003 PAYS-BAS	193	.	.	20	.	56	117	.	.	.
004 RF ALLEMAGNE	308	.	2	38	11	7	249	.	1	.
006 ROYAUME-UNI	1083	2	.	1037	12	4	.	28	.	.
007 IRLANDE	791	.	.	4	.	.	787	.	.	.
008 DANEMARK	127	.	.	2	.	.	125	.	.	.
030 SUEDE	216	.	15	.	7	.	193	.	1	.
032 FINLANDE	182	.	.	3	.	.	178	.	1	.
036 SUISSE	190	2	9	164	.	.	15	.	.	.
042 ESPAGNE	111	.	.	18	.	.	93	.	.	.
390 AFR. DU SUD	126	.	.	11	.	.	115	.	.	.
400 ETATS-UNIS	144	.	.	114	.	.	14	.	16	.
404 CANADA	160	.	.	113	.	.	47	.	.	.
632 ARABIE SAOUD	184	.	25	156	1	.	2	.	.	.
647 EMIRATS ARAB	393	.	.	385	.	.	8	.	.	.
706 SINGAPOUR	294	.	.	291	.	.	3	.	.	.
740 HONG-KONG	419	.	.	409	.	.	10	.	.	.
800 AUSTRALIE	130	.	.	39	.	.	91	.	.	.
1000 M O N D E	**8908**	**9**	**175**	**5379**	**38**	**96**	**3146**	**28**	**37**	.
1010 INTRA-CE	**5064**	**4**	**9**	**2808**	**29**	**95**	**2081**	**28**	**10**	.
1011 EXTRA-CE	**3841**	**5**	**166**	**2568**	**9**	**1**	**1065**	.	**27**	.
1020 CLASSE 1	1555	4	27	606	7	1	884	.	26	.
1021 A E L E	774	3	25	205	7	1	523	.	10	.
1030 CLASSE 2	2246	1	139	1924	2	.	179	.	1	.
1031 ACP (63)	305	.	46	254	.	.	5	.	.	.
3901.45 ALKYDS AND OTHER POLYESTERS IN THE FORM OF CORRUGATED SHEET AND PLATES										
POLYESTER ALS GEWELLTE PLATTEN ODER FOLIEN										
001 FRANCE	1221	142	.	575	37	430	37	.	.	.
002 BELG.-LUXBG.	3716	81	1128	1768	732	.	3	.	4	.
003 PAYS-BAS	1678	163	194	735	.	550	36	.	.	.
004 RF ALLEMAGNE	5252	.	1218	3427	354	218	17	.	18	.
005 ITALIE	736	31	649	.	.	36	12	.	8	.
006 ROYAUME-UNI	673	14	189	29	316	121	.	4	.	.
007 IRLANDE	191	.	.	23	.	.	168	.	.	.
008 DANEMARK	264	21	6	7	178	13	39	.	.	.
028 NORVEGE	146	7	4	.	6	.	2	.	127	.
030 SUEDE	933	608	39	206	5	.	42	.	33	.
036 SUISSE	1645	124	862	526	122	1	10	.	.	.
038 AUTRICHE	406	319	35	14	38	.	.	.	.	.
048 YOUGOSLAVIE	125	12	53	38	.	.	22	.	.	.
202 CANARIES	160	.	.	154	6	.	.	.	.	.
204 MAROC	183	.	112	71	.	.	.	.	.	.
390 AFR. DU SUD	125	.	2	39	82	.	2	.	.	.
400 ETATS-UNIS	495	8	.	99	75	.	313	.	.	.
632 ARABIE SAOUD	613	6	.	164	440	.	3	.	.	.
636 KOWEIT	589	321	.	268	.	.	.	.	.	.
647 EMIRATS ARAB	376	1	130	245	.	.	.	.	.	.
822 POLYNESIE FR	103	.	95	8	.	.	.	.	.	.
1000 M O N D E	**21258**	**2046**	**5242**	**9044**	**2457**	**1391**	**840**	**4**	**212**	**22**
1010 INTRA-CE	**13755**	**454**	**3384**	**6586**	**1617**	**1368**	**312**	**4**	**30**	.
1011 EXTRA-CE	**7503**	**1592**	**1859**	**2458**	**840**	**23**	**528**	.	**181**	**22**
1020 CLASSE 1	4279	1118	1091	1095	332	10	457	.	176	.
1021 A E L E	3234	1075	971	784	170	10	59	.	165	.

Bestimmung Destination / Nimexe	Mengen 1000 kg EUR 10	Deutschland	France	Italia	Nederland	Belg.-Lux.	UK	Ireland	Danmark	Ελλάδα Quantités
3901.45										
1030 CLASS 2	1151	146	241	600	146	4	9	.	.	5
1031 ACP (63)	61	3	38	14	2	3	1	.	.	.
3901.49 POLYESTERS, OTHER THAN ALKYDS, IN PLATE AND SHEET (OTHER THAN CORRUGATED), FILM, FOIL OR STRIP FORM										
POLYESTERS, AUTRES QU'ALKYDES, EN FEUILLES ET PLAQUES NON ONDULEES, EN PELLICULES, BANDES OU LAMES										
001 FRANCE	11333	3836	.	751	2160	2742	1839	4	1	.
002 BELG.-LUXBG.	2502	599	374	15	947	.	563	4	.	.
003 NETHERLANDS	6865	2837	569	114	.	1626	1716	3	.	.
004 FR GERMANY	19509	.	2051	207	5970	9127	2039	108	7	.
005 ITALY	8172	2518	1395	.	1385	1820	1043	11	.	.
006 UTD. KINGDOM	15543	3942	1992	460	6161	2759	.	225	4	.
007 IRELAND	870	217	39	.	99	88	427	.	.	.
008 DENMARK	4746	743	1272	9	1416	1167	138	1	.	.
009 GREECE	171	43	14	44	3	17	50	.	.	.
024 ICELAND	14	6	.	.	1	.	6	.	1	.
028 NORWAY	631	229	49	1	191	51	94	1	15	.
030 SWEDEN	3801	1231	304	8	492	822	911	4	29	.
032 FINLAND	1775	701	142	8	530	165	197	.	32	.
036 SWITZERLAND	6473	2177	379	89	1107	1102	1616	3	.	.
038 AUSTRIA	2001	1065	310	37	181	197	210	.	1	.
040 PORTUGAL	390	166	25	1	18	25	154	.	1	.
042 SPAIN	4392	846	532	46	493	1863	612	.	.	.
048 YUGOSLAVIA	501	225	111	5	38	111	11	.	.	.
052 TURKEY	312	162	58	1	.	86	5	.	.	.
056 SOVIET UNION	1458	879	12	.	48	453	66	.	.	.
058 GERMAN DEM.R	53	.	2	.	.	5	46	.	.	.
060 POLAND	690	186	24	28	11	428	12	.	1	.
062 CZECHOSLOVAK	408	356	.	.	10	16	26	.	.	.
064 HUNGARY	273	200	5	6	20	17	24	1	.	.
066 ROMANIA	243	3	18	19	1	201	1	.	.	.
068 BULGARIA	328	222	44	.	13	18	31	.	.	.
202 CANARY ISLES	26	.	.	.	25	1	.	.	.	.
204 MOROCCO	247	1	231	5	.	5	5	.	.	.
208 ALGERIA	203	6	146	.	13	38	.	.	.	.
212 TUNISIA	36	1	22	6	.	5	2	.	.	.
220 EGYPT	89	7	37	17	12	16	.	.	.	.
240 NIGER	29	.	27	.	.	.	2	.	.	.
248 SENEGAL	33	1	32	.	.	.	.	.	.	.
288 NIGERIA	9	2	.	.	.	.	7	.	.	.
302 CAMEROON	1070	.	1069	.	.	.	1	.	.	.
322 ZAIRE	61	49	11	.	.	1	.	.	.	.
346 KENYA	15	8	.	.	1	6	.	.	.	.
390 SOUTH AFRICA	1259	142	79	55	304	169	508	2	.	.
400 USA	9235	873	1579	29	90	2974	3657	33	.	.
404 CANADA	586	46	280	1	13	81	165	.	.	.
412 MEXICO	123	35	9	4	17	.	58	.	.	.
452 HAITI	80	.	.	80	.	.	.	.	.	.
480 COLOMBIA	73	15	1	.	25	3	29	.	.	.
484 VENEZUELA	131	108	.	.	15	.	8	.	.	.
508 BRAZIL	1384	342	4	10	282	5	741	.	.	.
512 CHILE	19	4	2	.	.	1	12	.	.	.
528 ARGENTINA	969	56	3	497	72	341	.	.	.	.
600 CYPRUS	23	3	.	2	3	8	7	.	.	.
604 LEBANON	34	1	22	.	4	6	1	.	.	.
608 SYRIA	29	6	18	5	.	.	.	.	.	.
612 IRAQ	247	33	.	102	34	65	6	.	7	.
616 IRAN	65	25	.	.	.	38	2	.	.	.
624 ISRAEL	310	62	44	6	75	55	68	.	.	.
632 SAUDI ARABIA	221	55	3	17	60	28	58	.	.	.
636 KUWAIT	14	8	1	.	.	.	5	.	.	.
647 U.A.EMIRATES	19	3	1	.	11	.	4	.	.	.
662 PAKISTAN	51	7	.	7	1	.	36	.	.	.
664 INDIA	297	140	124	7	.	.	26	.	.	.
680 THAILAND	79	11	1	20	41	1	5	.	.	.
700 INDONESIA	117	110	.	.	2	.	5	.	.	.
701 MALAYSIA	56	13	14	4	5	1	19	.	.	.
706 SINGAPORE	325	129	28	.	72	16	80	.	.	.
708 PHILIPPINES	57	4	.	.	41	3	9	.	.	.
720 CHINA	753	18	.	.	.	.	735	.	.	.
728 SOUTH KOREA	54	14	35	.	2	1	2	.	.	.
732 JAPAN	1119	164	62	30	81	42	740	.	.	.
736 TAIWAN	414	378	6	.	13	2	15	.	.	.
740 HONG KONG	610	470	51	.	51	14	24	.	.	.
800 AUSTRALIA	1291	133	45	16	213	50	834	.	.	.
804 NEW ZEALAND	351	5	28	5	44	4	265	.	.	.
1000 W O R L D	**116431**	**26921**	**14108**	**2981**	**22977**	**28901**	**20042**	**401**	**100**	**.**
1010 INTRA-EC	**69704**	**14733**	**7705**	**1598**	**18140**	**19346**	**7814**	**356**	**12**	**.**
1011 EXTRA-EC	**46722**	**12187**	**6403**	**1382**	**4837**	**9554**	**12227**	**44**	**88**	**.**
1020 CLASS 1	34143	8172	3984	334	3795	7742	9995	42	79	.
1021 EFTA COUNTR.	15083	5573	1209	144	2519	2363	3188	8	79	.
1030 CLASS 2	8365	2141	2315	995	940	674	1292	.	8	.
1031 ACP (63)	1725	74	1488	99	2	16	46	.	.	.
1040 CLASS 3	4214	1873	105	53	102	1138	941	1	1	.

Bestimmung Destination / Nimexe	Werte 1000 ECU EUR 10	Deutschland	France	Italia	Nederland	Belg.-Lux.	UK	Ireland	Danmark	Ελλάδα Valeurs
3901.45										
1030 CLASSE 2	3203	474	768	1343	508	14	69	.	5	22
1031 ACP (63)	205	21	117	38	4	10	12	.	3	.
3901.49 POLYESTERS, OTHER THAN ALKYDS, IN PLATE AND SHEET (OTHER THAN CORRUGATED), FILM, FOIL OR STRIP FORM										
POLYESTER, KEINE ALKYDE, ALS NICHT GEWELLTE FOLIEN UND PLATTEN, ALS TAFELN, FILME, BAENDER ODER STREIFEN										
001 FRANCE	67120	27107	.	3771	13672	12603	9869	94	4	.
002 BELG.-LUXBG.	15742	5277	1355	64	5981	.	3009	55	1	.
003 PAYS-BAS	32830	12806	3037	287	.	9341	7299	58	1	1
004 RF ALLEMAGNE	102744	.	12406	828	28799	47012	11845	1822	32	.
005 ITALIE	45527	16531	7338	.	7846	8016	5616	179	1	.
006 ROYAUME-UNI	86351	23408	9415	2190	32351	15126	.	3839	22	.
007 IRLANDE	4835	2126	216	1	167	627	1698	.	.	.
008 DANEMARK	22379	4355	6787	11	5509	4581	1106	30	.	.
009 GRECE	1098	405	80	212	35	126	240	.	.	.
024 ISLANDE	119	50	.	.	9	9	27	.	24	.
028 NORVEGE	5331	1772	433	10	1414	589	980	17	116	.
030 SUEDE	21176	7201	1836	20	2635	4384	4642	73	385	.
032 FINLANDE	11852	5117	972	67	2451	1153	1831	.	261	.
036 SUISSE	31671	8881	1971	299	4964	6133	9380	43	.	.
038 AUTRICHE	11632	6247	1733	146	895	1563	1038	4	6	.
040 PORTUGAL	4562	3382	159	7	108	348	554	3	1	.
042 ESPAGNE	22811	6127	2766	250	2312	8349	3007	.	.	.
048 YOUGOSLAVIE	3699	2022	559	48	226	735	109	.	.	.
052 TURQUIE	1998	1045	387	11	5	486	64	.	.	.
056 U.R.S.S.	9023	5482	98	.	98	3039	306	.	.	.
058 RD.ALLEMANDE	352	.	10	.	.	20	322	.	.	.
060 POLOGNE	4002	1457	245	162	44	2004	85	.	5	.
062 TCHECOSLOVAQ	2793	2394	.	.	128	130	141	.	.	.
064 HONGRIE	2446	1708	58	31	343	105	171	30	.	.
066 ROUMANIE	1339	75	256	172	10	816	10	.	.	.
068 BULGARIE	2361	1709	246	1	81	141	183	.	.	.
202 CANARIES	173	2	.	.	149	19	3	.	.	.
204 MAROC	686	10	595	14	.	37	30	.	.	.
208 ALGERIE	1225	86	730	.	141	263	5	.	.	.
212 TUNISIE	154	10	70	25	.	29	20	.	.	.
220 EGYPTE	426	74	183	22	57	90	.	.	.	.
240 NIGER	109	.	84	.	.	.	25	.	.	.
248 SENEGAL	178	7	171	.	.	.	.	.	.	.
288 NIGERIA	196	53	.	.	1	12	130	.	.	.
302 CAMEROUN	278	1	270	.	.	.	7	.	.	.
322 ZAIRE	339	260	70	.	2	7	.	.	.	.
346 KENYA	144	83	3	.	1	11	46	.	.	.
390 AFR. DU SUD	7975	1322	594	215	1375	1165	3263	41	.	.
400 ETATS-UNIS	63936	13143	9684	153	680	15182	24844	250	.	.
404 CANADA	3511	262	1521	9	78	459	1182	.	.	.
412 MEXIQUE	761	261	54	10	99	.	337	.	.	.
452 HAITI	175	.	.	175	.	.	.	.	.	.
480 COLOMBIE	404	118	6	1	114	14	151	.	.	.
484 VENEZUELA	1039	878	.	.	88	7	66	.	.	.
508 BRESIL	9518	2827	29	48	1897	37	4680	.	.	.
512 CHILI	190	41	21	.	7	2	119	.	.	.
528 ARGENTINE	4155	317	19	1941	399	1479	.	.	.	.
600 CHYPRE	128	37	.	5	15	39	32	.	.	.
604 LIBAN	204	21	90	.	27	48	18	.	.	.
608 SYRIE	141	65	60	9	2	.	5	.	.	.
612 IRAQ	1178	203	.	189	427	177	134	.	48	.
616 IRAN	601	337	.	.	2	245	17	.	.	.
624 ISRAEL	1907	506	213	64	349	364	408	3	.	.
632 ARABIE SAOUD	1491	333	23	38	335	285	477	.	.	.
636 KOWEIT	128	70	9	.	3	.	46	.	.	.
647 EMIRATS ARAB	176	30	8	.	106	.	32	.	.	.
662 PAKISTAN	194	70	.	29	10	4	81	.	.	.
664 INDE	2029	1346	524	21	1	.	137	.	.	.
680 THAILANDE	364	61	10	43	170	12	68	.	.	.
700 INDONESIE	854	778	1	.	38	3	34	.	.	.
701 MALAYSIA	336	135	87	9	43	11	51	.	.	.
706 SINGAPOUR	1815	656	280	.	357	63	459	.	.	.
708 PHILIPPINES	242	28	2	.	167	9	36	.	.	.
720 CHINE	3231	213	.	.	19	.	2999	.	.	.
728 COREE DU SUD	526	199	268	1	27	11	20	.	.	.
732 JAPON	6461	1411	393	144	235	888	3390	.	.	.
736 T'AI-WAN	4804	4410	50	.	53	27	264	.	.	.
740 HONG-KONG	4213	3260	391	.	276	59	220	7	.	.
800 AUSTRALIE	9138	772	401	55	1721	736	5443	10	.	.
804 NOUV.ZELANDE	1631	64	200	31	199	65	1072	.	.	.
1000 M O N D E	**655135**	**181919**	**69783**	**12226**	**120005**	**149430**	**114292**	**6557**	**922**	**1**
1010 INTRA-CE	**378624**	**92016**	**40633**	**7363**	**94359**	**97432**	**40682**	**6078**	**60**	**1**
1011 EXTRA-CE	**276513**	**89904**	**29151**	**4862**	**25646**	**51998**	**73610**	**480**	**862**	**.**
1020 CLASSE 1	207575	58828	23612	1469	19307	42248	60867	440	804	.
1021 A E L E	86345	32650	7104	549	12477	14179	18454	139	793	.
1030 CLASSE 2	43292	17953	4626	3025	5616	3484	8525	10	53	.
1031 ACP (63)	2008	551	765	167	25	75	425	.	.	.
1040 CLASSE 3	25645	13122	914	367	723	6266	4218	30	5	.

Bestimmung Destination / Nimexe	Mengen 1000 kg: EUR 10	Deutschland	France	Italia	Nederland	Belg.-Lux.	UK	Ireland	Danmark	Ελλάδα
3901.50 ALKYDS										
ALKYDES										
001 FRANCE	17671	8474	.	711	4809	770	2739	.	.	168
002 BELG.-LUXBG.	10863	2252	274	7	4130	.	696	3504	.	.
003 NETHERLANDS	13172	9455	2807	133	.	402	339	.	36	.
004 FR GERMANY	13417	.	112	256	11494	1305	236	.	14	.
005 ITALY	1889	228	68	.	988	292	313	.	.	.
006 UTD. KINGDOM	6789	1413	13	21	4181	99	.	1032	30	.
007 IRELAND	2146	235	.	.	140	4	1767	.	.	.
008 DENMARK	3856	2832	3	8	487	176	179	171	.	.
009 GREECE	2740	2073	266	100	165	12	124	.	.	.
024 ICELAND	246	42	.	.	117	.	37	.	50	.
028 NORWAY	2510	237	.	.	913	23	309	.	1028	.
030 SWEDEN	4055	750	1	1	969	39	571	.	1724	.
032 FINLAND	2881	252	2	.	456	171	690	9	1301	.
036 SWITZERLAND	3738	1373	59	37	1860	346	63	.	.	.
038 AUSTRIA	1405	653	.	88	145	372	147	.	.	.
040 PORTUGAL	228	47	45	3	22	10	101	.	.	.
042 SPAIN	573	32	10	30	364	100	28	.	9	.
046 MALTA	408	.	.	28	293	.	85	.	2	.
048 YUGOSLAVIA	930	215	.	346	309	5	20	.	35	.
052 TURKEY	173	65	.	.	78	9	21	.	.	.
058 GERMAN DEM.R	979	.	.	.	979	.	.	.	.	.
060 POLAND	231	162	.	.	25	.	44	.	.	.
062 CZECHOSLOVAK	88	2	.	.	84	.	2	.	.	.
064 HUNGARY	327	6	.	14	305	2	.	.	.	.
204 MOROCCO	1360	9	182	11	1092	.	66	.	.	.
208 ALGERIA	11809	2883	1542	10	7360	.	14	.	.	.
212 TUNISIA	245	69	85	.	72	.	19	.	.	.
216 LIBYA	574	125	.	29	420	.	.	.	.	.
220 EGYPT	3465	1945	454	106	532	1	319	.	108	.
224 SUDAN	401	.	.	.	385	.	.	.	16	.
248 SENEGAL	381	54	142	.	185	.	.	.	.	.
257 GUINEA BISS.	100	.	.	.	100	.	.	.	.	.
260 GUINEA	109	.	.	.	109	.	.	.	.	.
268 LIBERIA	93	35	.	.	58	.	.	.	.	.
272 IVORY COAST	1042	62	502	.	471	.	.	.	7	.
276 GHANA	135	40	.	.	95	.	.	.	.	.
284 BENIN	106	1	21	.	84	.	.	.	.	.
288 NIGERIA	2924	.	.	.	706	.	2164	.	54	.
302 CAMEROON	1287	610	587	.	69	21	.	.	.	.
314 GABON	408	106	288	.	.	.	14	.	.	.
318 CONGO	154	.	17	.	137	.	.	.	.	.
322 ZAIRE	683	415	14	16	186	52	.	.	.	.
324 RWANDA	57	47	.	.	10	.	.	.	.	.
328 BURUNDI	130	81	.	.	49	.	.	.	.	.
330 ANGOLA	267	266	.	.	.	.	1	.	.	.
334 ETHIOPIA	749	.	.	.	737	.	12	.	.	.
342 SOMALIA	92	.	.	.	54	.	.	.	38	.
346 KENYA	410	97	6	.	122	.	111	.	74	.
350 UGANDA	98	.	.	.	.	38	55	.	5	.
352 TANZANIA	98	4	.	.	30	.	43	.	21	.
372 REUNION	268	.	1	.	267	.	.	.	.	.
382 ZIMBABWE	62	.	.	.	26	.	36	.	.	.
390 SOUTH AFRICA	519	34	.	8	233	15	195	34	.	.
400 USA	3004	220	.	632	1446	39	667	.	.	.
404 CANADA	333	67	.	.	226	.	38	.	2	.
412 MEXICO	86	.	.	.	86	.	.	.	.	.
416 GUATEMALA	341	1	66	.	274	.	.	.	.	.
424 HONDURAS	196	.	85	.	111	.	.	.	.	.
428 EL SALVADOR	678	.	.	.	678	.	.	.	.	.
436 COSTA RICA	178	15	5	.	158	.	.	.	.	.
442 PANAMA	190	.	.	.	190	.	.	.	.	.
452 HAITI	191	.	33	.	158	.	.	.	.	.
456 DOMINICAN R.	571	31	17	.	483	.	40	.	.	.
458 GUADELOUPE	110	.	80	.	30	.	.	.	.	.
462 MARTINIQUE	182	.	2	.	180	.	.	.	.	.
464 JAMAICA	397	44	.	.	316	.	37	.	.	.
469 BARBADOS	68	.	.	.	59	.	9	.	.	.
472 TRINIDAD,TOB	1339	38	.	.	901	.	400	.	.	.
476 NL ANTILLES	174	.	.	.	174	.	.	.	.	.
480 COLOMBIA	69	38	.	3	18	.	10	.	.	.
492 SURINAM	471	.	.	.	462	.	9	.	.	.
500 ECUADOR	111	19	45	.	39	.	1	.	7	.
508 BRAZIL	130	46	.	.	62	.	22	.	.	.
512 CHILE	316	3	65	.	230	18	.	.	.	.
528 ARGENTINA	142	14	.	.	128	.	.	.	.	.
600 CYPRUS	556	49	.	.	238	1	72	.	163	35
604 LEBANON	1873	74	137	.	1508	8	26	.	.	120
608 SYRIA	1036	93	.	.	215	212	83	.	.	433
612 IRAQ	1250	59	.	.	730	.	461	.	.	.
616 IRAN	2540	1082	.	.	1225	111	122	.	.	.
624 ISRAEL	1101	56	.	4	965	2	73	.	1	.
628 JORDAN	789	243	60	.	19	1	221	.	245	.
632 SAUDI ARABIA	5370	1694	46	.	2099	.	1313	.	218	.
636 KUWAIT	833	90	44	.	179	.	515	.	5	.

Bestimmung Destination / Nimexe	Werte 1000 ECU: EUR 10	Deutschland	France	Italia	Nederland	Belg.-Lux.	UK	Ireland	Danmark	Ελλάδα
3901.50 ALKYDS										
ALKYDE										
001 FRANCE	24656	10953	.	1285	7486	1009	3769	.	.	154
002 BELG.-LUXBG.	17628	2838	386	12	5780	.	928	7684	.	.
003 PAYS-BAS	16772	11911	3387	181	.	654	581	.	58	.
004 RF ALLEMAGNE	20657	.	229	354	17567	2030	457	.	20	.
005 ITALIE	2902	402	100	.	1478	473	449	.	.	.
006 ROYAUME-UNI	11174	2619	18	50	7063	136	.	1284	4	.
007 IRLANDE	2611	287	.	.	151	8	2165	.	.	.
008 DANEMARK	4502	3091	6	28	588	247	284	258	.	.
009 GRECE	4166	3111	279	192	255	19	310	.	.	.
024 ISLANDE	319	70	.	.	132	.	42	.	75	.
028 NORVEGE	4182	391	1	.	1767	43	806	.	1174	.
030 SUEDE	5564	1235	10	1	1647	60	754	.	1857	.
032 FINLANDE	4115	310	3	.	668	252	1322	10	1550	.
036 SUISSE	6033	2201	107	106	2906	598	115	.	.	.
038 AUTRICHE	2147	1021	.	123	247	593	163	.	.	.
040 PORTUGAL	439	80	120	9	37	19	174	.	.	.
042 ESPAGNE	953	56	15	55	582	173	58	.	14	.
046 MALTE	453	.	.	39	295	.	116	.	3	.
048 YOUGOSLAVIE	1620	402	.	671	453	9	36	.	49	.
052 TURQUIE	321	128	.	.	147	16	30	.	.	.
058 RD.ALLEMANDE	935	.	.	.	935	.	.	.	.	.
060 POLOGNE	519	344	.	.	40	.	135	.	.	.
062 TCHECOSLOVAQ	304	2	.	.	290	.	12	.	.	.
064 HONGRIE	615	11	.	31	569	4	.	.	.	.
204 MAROC	1562	15	216	20	1241	.	70	.	.	.
208 ALGERIE	12705	2800	1845	18	8025	.	17	.	.	.
212 TUNISIE	381	91	167	.	88	.	25	.	.	.
216 LIBYE	757	191	.	44	520	.	2	.	.	.
220 EGYPTE	4714	2472	552	333	755	1	478	.	123	.
224 SOUDAN	577	.	.	.	555	.	.	.	22	.
248 SENEGAL	477	67	206	.	204	.	.	.	.	.
257 GUINEE-BISS.	115	.	.	.	115	.	.	.	.	.
260 GUINEE	125	.	.	.	125	.	.	.	.	.
268 LIBERIA	121	51	.	.	70	.	.	.	.	.
272 COTE IVOIRE	1217	80	598	.	532	.	.	.	7	.
276 GHANA	167	41	.	.	126	.	.	.	.	.
284 BENIN	132	2	26	.	104	.	.	.	.	.
288 NIGERIA	4656	.	.	.	893	.	3694	.	69	.
302 CAMEROUN	1712	837	762	.	78	35	.	.	.	.
314 GABON	525	157	353	.	.	.	15	.	.	.
318 CONGO	228	.	29	.	199	.	.	.	.	.
322 ZAIRE	1289	865	16	10	295	103	.	.	.	.
324 RWANDA	107	93	.	.	14	.	.	.	.	.
328 BURUNDI	245	181	.	.	64	.	.	.	.	.
330 ANGOLA	398	396	.	.	.	.	2	.	.	.
334 ETHIOPIE	825	.	.	.	795	.	30	.	.	.
342 SOMALIE	127	.	.	.	84	.	.	.	43	.
346 KENYA	674	148	8	.	193	.	222	.	103	.
350 OUGANDA	105	.	.	.	.	40	56	.	9	.
352 TANZANIE	126	6	.	.	35	.	58	.	27	.
372 REUNION	313	.	2	.	311	.	.	.	.	.
382 ZIMBABWE	139	.	.	.	34	.	105	.	.	.
390 AFR. DU SUD	1309	61	.	13	582	24	588	41	.	.
400 ETATS-UNIS	6306	468	5	716	3327	119	1671	.	.	.
404 CANADA	661	133	.	.	414	.	107	.	7	.
412 MEXIQUE	191	.	.	.	191	.	.	.	.	.
416 GUATEMALA	394	1	83	.	310	.	.	.	.	.
424 HONDURAS	244	.	108	.	136	.	.	.	.	.
428 EL SALVADOR	765	.	.	.	765	.	.	.	.	.
436 COSTA RICA	248	27	8	.	211	.	.	.	.	.
442 PANAMA	252	.	.	.	252	.	.	.	.	.
452 HAITI	235	.	45	.	190	.	.	.	.	.
456 REP.DOMINIC.	763	46	23	.	645	.	49	.	.	.
458 GUADELOUPE	122	.	85	.	37	.	.	.	.	.
462 MARTINIQUE	227	.	2	.	225	.	.	.	.	.
464 JAMAIQUE	528	51	.	.	401	.	76	.	.	.
469 LA BARBADE	107	.	.	.	92	.	15	.	.	.
472 TRINIDAD,TOB	1975	54	.	.	1272	.	649	.	.	.
476 ANTILLES NL	200	.	.	.	200	.	.	.	.	.
480 COLOMBIE	139	70	.	12	32	.	25	.	.	.
492 SURINAM	709	.	.	.	696	.	13	.	.	.
500 EQUATEUR	171	30	65	.	62	.	2	.	12	.
508 BRESIL	362	144	.	.	147	.	71	.	.	.
512 CHILI	451	5	80	.	330	36	.	.	.	.
528 ARGENTINE	323	21	.	.	302	.	.	.	.	.
600 CHYPRE	749	70	.	.	311	2	132	.	196	38
604 LIBAN	2033	88	163	.	1618	8	27	.	.	129
608 SYRIE	1160	119	.	.	214	206	120	.	.	501
612 IRAQ	1426	80	.	.	791	.	555	.	.	.
616 IRAN	3110	1225	.	.	1390	207	288	.	.	.
624 ISRAEL	1362	97	.	7	1149	4	102	.	3	.
628 JORDANIE	1056	244	60	.	24	1	354	.	373	.
632 ARABIE SAOUD	5625	1377	45	.	2479	.	1495	.	229	.
636 KOWEIT	964	80	51	.	261	.	566	.	6	.

Bestimmung Destination / Nimexe	Mengen 1000 kg Quantités									
	EUR 10	Deutschland	France	Italia	Nederland	Belg.-Lux.	UK	Ireland	Danmark	Ελλάδα
3901.50										
640 BAHRAIN	125	72	.	.	50	.	.	.	3	.
644 QATAR	186	129	.	.	12	.	44	.	1	.
647 U.A.EMIRATES	900	400	.	.	186	.	296	.	18	.
649 OMAN	158	.	.	.	132	.	5	.	21	.
652 NORTH YEMEN	155	.	.	.	4	.	151	.	.	.
656 SOUTH YEMEN	2794	.	.	.	517	.	2277	.	.	.
662 PAKISTAN	302	34	.	.	119	.	126	.	23	.
666 BANGLADESH	453	92	.	.	361	.	.	.	.	.
669 SRI LANKA	175	.	.	.	164	.	11	.	.	.
680 THAILAND	727	150	.	.	469	.	108	.	.	.
700 INDONESIA	877	59	5	.	791	.	22	.	.	.
701 MALAYSIA	1134	155	.	.	753	.	226	.	.	.
706 SINGAPORE	1820	346	45	.	821	.	604	.	4	.
728 SOUTH KOREA	269	4	.	.	246	.	19	.	.	.
732 JAPAN	183	74	.	17	89	2	1	.	.	.
736 TAIWAN	278	29	.	1	226	.	22	.	.	.
740 HONG KONG	1677	56	.	.	1277	.	344	.	.	.
800 AUSTRALIA	1075	75	.	.	858	.	142	.	.	.
804 NEW ZEALAND	354	38	.	.	264	.	52	.	.	.
822 FR.POLYNESIA	139	.	6	.	133	.	.	.	.	.
1000 W O R L D	**158727**	**43494**	**8263**	**2672**	**68614**	**4663**	**20251**	**4750**	**5264**	**756**
1010 INTRA-EC	**72542**	**26962**	**3544**	**1236**	**26392**	**3059**	**6393**	**4707**	**81**	**168**
1011 EXTRA-EC	**86186**	**16532**	**4719**	**1437**	**42222**	**1604**	**13858**	**43**	**5183**	**588**
1020 CLASS 1	22612	4173	116	1189	8643	1128	3167	43	4153	.
1021 EFTA COUNTR.	15062	3354	106	129	4481	960	1918	9	4105	.
1030 CLASS 2	61790	12190	4603	180	32097	473	10629	.	1030	588
1031 ACP (63)	12239	1724	1592	16	5683	111	2898	.	215	.
1040 CLASS 3	1783	169	.	67	1482	2	63	.	.	.
3901.52 POLYESTERS, OTHER THAN ALKYDS, PREPARED FOR MOULDING OR EXTRUDING DE: INCLUDED IN 3901.54										
POLYESTERS POUR LE MOULAGE OU L'EXTRUSION, AUTRES QU'ALKYDES DE: REPRIS SOUS 3901.54										
001 FRANCE	11651	.	.	3093	7979	250	329	.	.	.
002 BELG.-LUXBG.	11535	.	192	164	10735	.	444	.	.	.
003 NETHERLANDS	938	.	502	90	.	7	338	.	1	.
004 FR GERMANY	27789	.	118	9260	17452	733	201	.	25	.
005 ITALY	8350	.	496	.	7072	263	519	.	.	.
006 UTD. KINGDOM	14604	.	98	1727	12524	254	.	1	.	.
007 IRELAND	1636	.	36	272	134	718	476	.	.	.
008 DENMARK	1386	.	2	35	1055	104	190	.	.	.
009 GREECE	228	.	.	68	86	.	74	.	.	.
028 NORWAY	1508	.	.	4	459	1	312	.	732	.
030 SWEDEN	1969	.	3	163	1385	73	25	.	320	.
032 FINLAND	1205	.	42	2	583	.	101	.	477	.
036 SWITZERLAND	3134	.	18	895	2065	12	144	.	.	.
038 AUSTRIA	3118	.	6	172	2855	62	23	.	.	.
040 PORTUGAL	860	.	154	153	124	.	427	.	2	.
042 SPAIN	1267	.	35	241	956	7	28	.	.	.
048 YUGOSLAVIA	1195	.	.	690	490	.	15	.	.	.
052 TURKEY	4895	.	.	4860	35	.	.	.	.	.
056 SOVIET UNION	1636	.	.	330	206	.	1100	.	.	.
058 GERMAN DEM.R	175	.	.	.	175	.	.	.	.	.
060 POLAND	568	.	44	118	406	.	.	.	.	.
062 CZECHOSLOVAK	236	.	27	2	207	.	.	.	.	.
064 HUNGARY	133	.	.	31	99	.	3	.	.	.
068 BULGARIA	88	.	.	27	61	.	.	.	.	.
208 ALGERIA	167	.	.	.	167	.	.	.	.	.
220 EGYPT	409	.	.	369	40	.	.	.	.	.
390 SOUTH AFRICA	1192	.	195	131	838	2	26	.	.	.
400 USA	716	.	.	352	261	9	94	.	.	.
404 CANADA	120	.	.	.	120	.	.	.	.	.
616 IRAN	149	.	.	63	86	.	.	.	.	.
624 ISRAEL	1283	.	.	1	1280	.	2	.	.	.
632 SAUDI ARABIA	559	.	.	23	349	.	12	.	175	.
664 INDIA	127	.	.	.	123	.	4	.	.	.
706 SINGAPORE	83	.	.	.	48	.	35	.	.	.
720 CHINA	13775	.	.	13495	280	.	.	.	.	.
728 SOUTH KOREA	69	.	.	.	69	.	.	.	.	.
732 JAPAN	2077	.	61	1344	672	.	.	.	.	.
736 TAIWAN	58	.	.	3	54	.	1	.	.	.
740 HONG KONG	190	.	.	18	171	.	1	.	.	.
800 AUSTRALIA	211	.	.	53	158	.	.	.	.	.
1000 W O R L D	**121969**	.	**2066**	**38484**	**72114**	**2502**	**5035**	**1**	**1767**	.
1010 INTRA-EC	**78115**	.	**1443**	**14710**	**57036**	**2329**	**2570**	**1**	**26**	.
1011 EXTRA-EC	**43854**	.	**623**	**23775**	**15078**	**174**	**2464**	.	**1740**	.
1020 CLASS 1	23535	.	514	9079	11003	165	1232	.	1542	.
1021 EFTA COUNTR.	11801	.	223	1390	7470	147	1032	.	1539	.
1030 CLASS 2	3706	.	38	693	2639	9	129	.	198	.
1031 ACP (63)	59	.	.	8	23	6	17	.	5	.
1040 CLASS 3	16613	.	71	14002	1437	.	1103	.	.	.

Bestimmung Destination / Nimexe	Werte 1000 ECU Valeurs									
	EUR 10	Deutschland	France	Italia	Nederland	Belg.-Lux.	UK	Ireland	Danmark	Ελλάδα
3901.50										
640 BAHREIN	121	64	.	.	54	.	.	.	3	.
644 QATAR	174	117	.	.	20	.	36	.	1	.
647 EMIRATS ARAB	970	382	.	.	201	.	364	.	23	.
649 OMAN	213	.	.	.	147	.	42	.	24	.
652 YEMEN DU NRD	179	.	.	.	8	.	171	.	.	.
656 YEMEN DU SUD	3045	.	.	.	500	.	2545	.	.	.
662 PAKISTAN	410	45	.	.	167	.	156	.	42	.
666 BANGLA DESH	588	128	.	.	460	.	.	.	.	.
669 SRI LANKA	234	.	.	.	202	.	32	.	.	.
680 THAILANDE	907	202	.	.	529	.	176	.	.	.
700 INDONESIE	976	58	7	.	868	.	43	.	.	.
701 MALAYSIA	1574	223	.	.	941	.	410	.	.	.
706 SINGAPOUR	2767	441	56	.	1190	.	1075	.	5	.
728 COREE DU SUD	615	8	.	.	583	.	24	.	.	.
732 JAPON	380	170	.	28	178	4	.	.	.	.
736 T'AI-WAN	490	45	.	3	393	.	49	.	.	.
740 HONG-KONG	2302	76	.	.	1803	.	423	.	.	.
800 AUSTRALIE	2346	235	.	.	1820	.	291	.	.	.
804 NOUV.ZELANDE	769	64	.	.	570	.	135	.	.	.
822 POLYNESIE FR	153	.	9	.	144	.	.	.	.	.
1000 M O N D E	**222954**	**56878**	**10370**	**4396**	**97339**	**7168**	**30568**	**9276**	**6137**	**822**
1010 INTRA-CE	**105066**	**35211**	**4404**	**2102**	**40368**	**4576**	**8943**	**9225**	**83**	**154**
1011 EXTRA-CE	**117888**	**21667**	**5966**	**2293**	**56972**	**2592**	**21625**	**51**	**6054**	**668**
1020 CLASSE 1	37925	7025	260	1762	15776	1910	6409	51	4732	.
1021 A E L E	22799	5308	241	238	7403	1565	3376	10	4658	.
1030 CLASSE 2	77350	14285	5706	448	39194	678	15049	.	1322	668
1031 ACP (63)	17627	2761	2017	11	7429	178	4952	.	279	.
1040 CLASSE 3	2615	357	.	84	2002	4	168	.	.	.
3901.52 POLYESTERS, OTHER THAN ALKYDS, PREPARED FOR MOULDING OR EXTRUDING DE: INCLUDED IN 3901.54										
FORMMASSEN AUS POLYESTER, AUSG. ALKYDE DE: IN 3901.54 ENTHALTEN										
001 FRANCE	35782	.	.	5961	28660	624	537	.	.	.
002 BELG.-LUXBG.	20526	.	540	467	18798	.	721	.	.	.
003 PAYS-BAS	2014	.	1047	174	.	25	759	.	9	.
004 RF ALLEMAGNE	66129	.	291	15677	48517	941	633	.	70	.
005 ITALIE	23217	.	1462	.	20410	592	753	.	.	.
006 ROYAUME-UNI	34969	.	241	2945	31151	629	.	3	.	.
007 IRLANDE	2010	.	88	149	317	203	1253	.	.	.
008 DANEMARK	4774	.	5	141	4017	255	356	.	.	.
009 GRECE	491	.	.	100	283	.	108	.	.	.
028 NORVEGE	2854	.	.	15	1418	1	552	.	868	.
030 SUEDE	5090	.	7	624	3785	199	37	.	438	.
032 FINLANDE	2848	.	106	8	1968	.	154	.	612	.
036 SUISSE	7566	.	44	1482	5746	30	264	.	.	.
038 AUTRICHE	8718	.	10	295	8232	145	36	.	.	.
040 PORTUGAL	1656	.	287	328	421	.	604	.	16	.
042 ESPAGNE	3870	.	86	632	3083	16	52	.	1	.
048 YOUGOSLAVIE	3027	.	.	1150	1825	.	52	.	.	.
052 TURQUIE	5973	.	.	5843	130	.	.	.	.	.
056 U.R.S.S.	2432	.	.	821	670	.	941	.	.	.
058 RD.ALLEMANDE	709	.	.	.	709	.	.	.	.	.
060 POLOGNE	2003	.	113	382	1508	.	.	.	.	.
062 TCHECOSLOVAQ	808	.	68	6	734	.	.	.	.	.
064 HONGRIE	417	.	.	111	299	.	7	.	.	.
068 BULGARIE	269	.	.	89	180	.	.	.	.	.
208 ALGERIE	438	.	.	.	438	.	.	.	.	.
220 EGYPTE	563	.	.	448	115	.	.	.	.	.
390 AFR. DU SUD	3350	.	482	334	2362	4	168	.	.	.
400 ETATS-UNIS	1857	.	.	1004	692	30	130	.	1	.
404 CANADA	377	.	.	7	370	.	.	.	.	.
616 IRAN	451	.	.	191	260	.	.	.	.	.
624 ISRAEL	3847	.	.	2	3837	.	8	.	.	.
632 ARABIE SAOUD	763	.	.	30	483	.	8	.	242	.
664 INDE	396	.	.	.	379	.	17	.	.	.
706 SINGAPOUR	224	.	.	.	87	.	137	.	.	.
720 CHINE	20311	.	.	19408	903	.	.	.	.	.
728 COREE DU SUD	307	.	.	.	307	.	.	.	.	.
732 JAPON	5887	.	92	4276	1519	.	.	.	.	.
736 T'AI-WAN	199	.	.	11	186	.	2	.	.	.
740 HONG-KONG	556	.	.	17	531	.	8	.	.	.
800 AUSTRALIE	472	.	.	27	443	.	2	.	.	.
1000 M O N D E	**279166**	.	**5048**	**63344**	**196165**	**3719**	**8542**	**3**	**2345**	.
1010 INTRA-CE	**189912**	.	**3673**	**25615**	**152153**	**3269**	**5120**	**3**	**79**	.
1011 EXTRA-CE	**89254**	.	**1375**	**37729**	**44012**	**450**	**3422**	.	**2266**	.
1020 CLASSE 1	53722	.	1113	16085	32009	426	2132	.	1957	.
1021 A E L E	28746	.	453	2753	21569	376	1647	.	1948	.
1030 CLASSE 2	8576	.	81	826	6994	24	342	.	309	.
1031 ACP (63)	146	.	1	11	58	17	51	.	8	.
1040 CLASSE 3	26956	.	181	20818	5009	.	948	.	.	.

Bestimmung / Destination / Nimexe	Mengen 1000 kg: EUR 10	Deutschland	France	Italia	Nederland	Belg.-Lux.	UK	Ireland	Danmark	Ελλάδα
3901.54 POLYESTERS, OTHER THAN ALKYDS, NOT PREPARED FOR MOULDING OR EXTRUSION, LIQUID OR PASTY OR IN BLOCK, LUMP, POWDER, GRANULE, FLAKE OR SIMILAR BULK FORM DE: INCL. 3901.52										
POLYESTERS, AUTRES QU'ALKYDES ET POUR LE MOULAGE OU L'EXTRUSION, LIQUIDES, PATEUX, EN BLOCS, MORCEAUX, GRUMEAUX, MASSES, GRANULES, FLOCONS OU POUDRES DE: INCL. 3901.52										
001 FRANCE	37305	26667	.	642	2975	4510	2496	.	.	15
002 BELG.-LUXBG.	30148	22102	3367	166	3012	.	1495	.	6	.
003 NETHERLANDS	30125	16327	3999	905	.	3379	5463	52	.	.
004 FR GERMANY	27545	.	3654	535	12694	7495	3126	38	3	.
005 ITALY	48867	30434	2566	.	4276	6202	5389	.	.	.
006 UTD. KINGDOM	54610	32675	1057	181	13950	6739	.	7	1	.
007 IRELAND	7219	2990	64	661	918	134	2448	.	.	4
008 DENMARK	7382	4840	10	5	871	1516	140	.	.	.
009 GREECE	3712	1804	337	235	87	600	649	.	.	.
024 ICELAND	163	18	.	8	35	.	101	.	1	.
028 NORWAY	1950	1225	1	5	177	267	271	.	4	.
030 SWEDEN	8941	5354	20	127	504	2246	689	.	1	.
032 FINLAND	4644	2869	3	43	754	448	527	.	.	.
036 SWITZERLAND	20906	14286	218	3861	1134	535	872	.	.	.
038 AUSTRIA	24661	22870	.	136	121	877	657	.	.	.
040 PORTUGAL	2719	799	139	55	216	24	1486	.	.	.
042 SPAIN	7579	5293	103	180	773	387	839	.	4	.
046 MALTA	672	9	.	39	360	113	151	.	.	.
048 YUGOSLAVIA	5542	3792	119	1373	58	195	5	.	.	.
052 TURKEY	9270	8476	.	59	723	.	12	.	.	.
056 SOVIET UNION	6939	6572	.	.	367	.	.	.	.	.
058 GERMAN DEM.R	427	.	.	144	283	.	.	.	.	.
060 POLAND	1276	438	46	273	5	.	514	.	.	.
062 CZECHOSLOVAK	1934	789	46	215	526	342	16	.	.	.
064 HUNGARY	1071	848	21	80	43	20	59	.	.	.
066 ROMANIA	348	320	.	28	.	.	.	.	.	.
068 BULGARIA	779	716	20	27	8	.	8	.	.	.
204 MOROCCO	390	226	89	.	73	.	2	.	.	.
208 ALGERIA	4357	2614	755	17	467	500	4	.	.	.
212 TUNISIA	601	201	206	1	177	1	15	.	.	.
216 LIBYA	56	50	.	6	.	.	.	.	.	.
220 EGYPT	3685	1352	677	45	424	765	222	.	.	200
248 SENEGAL	105	31	7	.	.	67	.	.	.	.
272 IVORY COAST	285	108	135	.	12	30	.	.	.	.
288 NIGERIA	1430	450	.	.	.	943	37	.	.	.
302 CAMEROON	107	14	83	.	10	.	.	.	.	.
314 GABON	216	1	215	.	.	.	.	.	.	.
322 ZAIRE	168	28	33	1	.	106	.	.	.	.
346 KENYA	4716	2254	5	2	2282	.	173	.	.	.
352 TANZANIA	381	381	.	.	.	.	.	.	.	.
372 REUNION	216	1	102	.	36	77	.	.	.	.
382 ZIMBABWE	137	112	.	.	2	.	23	.	.	.
390 SOUTH AFRICA	3739	1995	.	62	816	139	727	.	.	.
400 USA	6132	2412	185	277	53	2674	530	.	1	.
404 CANADA	4191	154	6	15	403	3555	58	.	.	.
412 MEXICO	167	132	2	.	1	10	22	.	.	.
416 GUATEMALA	179	68	10	.	36	65	.	.	.	.
436 COSTA RICA	221	2	.	.	63	151	5	.	.	.
442 PANAMA	219	18	.	.	42	129	30	.	.	.
448 CUBA	656	613	.	.	43	.	.	.	.	.
456 DOMINICAN R.	453	288	60	.	66	.	39	.	.	.
469 BARBADOS	115	.	.	.	.	102	13	.	.	.
472 TRINIDAD,TOB	130	.	.	.	36	.	94	.	.	.
480 COLOMBIA	3320	179	.	.	24	3105	12	.	.	.
484 VENEZUELA	149	137	.	1	11	.	.	.	.	.
500 ECUADOR	4290	4110	20	.	145	.	15	.	.	.
504 PERU	1929	1769	.	.	55	.	105	.	.	.
508 BRAZIL	1278	1118	1	1	149	.	9	.	.	.
512 CHILE	729	205	16	17	114	234	143	.	.	.
516 BOLIVIA	541	403	.	.	30	108	.	.	.	.
524 URUGUAY	121	48	.	.	70	3	.	.	.	.
528 ARGENTINA	947	919	.	21	7	.	.	.	.	.
600 CYPRUS	411	16	.	195	21	109	63	.	.	7
604 LEBANON	338	61	141	12	24	.	3	.	.	97
608 SYRIA	270	115	43	111	.	.	1	.	.	.
612 IRAQ	4544	528	11	183	45	3765	12	.	.	.
616 IRAN	5291	1695	.	.	2091	1500	5	.	.	.
624 ISRAEL	2729	918	35	149	162	926	539	.	.	.
628 JORDAN	218	154	1	.	47	.	16	.	.	.
632 SAUDI ARABIA	2453	1771	43	232	75	.	332	.	.	.
636 KUWAIT	779	696	.	16	7	.	60	.	.	.
640 BAHRAIN	481	54	.	.	91	.	336	.	.	.
644 QATAR	215	38	6	.	77	.	94	.	.	.
647 U.A.EMIRATES	3571	2336	94	.	566	.	575	.	.	.
649 OMAN	444	408	.	.	19	.	17	.	.	.
656 SOUTH YEMEN	83	.	.	.	60	.	.	.	23	.
662 PAKISTAN	1411	333	.	28	114	860	76	.	.	.
664 INDIA	1102	261	38	1	89	657	56	.	.	.
666 BANGLADESH	131	10	.	11	.	110	.	.	.	.
669 SRI LANKA	253	160	.	.	6	.	87	.	.	.

Bestimmung / Destination / Nimexe	Werte 1000 ECU: EUR 10	Deutschland	France	Italia	Nederland	Belg.-Lux.	UK	Ireland	Danmark	Ελλάδα
3901.54 POLYESTERS, OTHER THAN ALKYDS, NOT PREPARED FOR MOULDING OR EXTRUSION, LIQUID OR PASTY OR IN BLOCK, LUMP, POWDER, GRANULE, FLAKE OR SIMILAR BULK FORM DE: INCL. 3901.52										
POLYESTER, KEINE ALKYDE UND KEINE FORMMASSEN, FLUESSIG, TEIGFOERMIG, IN BLOECKEN, STUECKEN, KRUEMELN, KOERNERN, FLOCKEN ODER PULVER DE: EINSCHL. 3901.52										
001 FRANCE	76812	59699	.	1217	4965	5582	5323	.	.	26
002 BELG.-LUXBG.	52050	40745	4604	496	3990	.	2196	.	19	.
003 PAYS-BAS	50262	30992	4893	1890	.	4541	7916	30	.	.
004 RF ALLEMAGNE	41932	.	6532	1153	19425	8850	5902	61	9	.
005 ITALIE	94042	66816	4042	.	7028	7629	8527	.	.	.
006 ROYAUME-UNI	90826	61300	1855	333	20010	7314	.	12	2	.
007 IRLANDE	9250	3477	75	306	1064	125	4201	.	.	2
008 DANEMARK	13594	10448	34	5	1269	1599	239	.	.	.
009 GRECE	5988	3176	613	456	190	669	884	.	.	.
024 ISLANDE	285	60	.	17	56	.	150	.	2	.
028 NORVEGE	4280	3207	3	17	210	430	403	.	10	.
030 SUEDE	19138	14535	44	451	876	2437	792	.	3	.
032 FINLANDE	10214	7281	7	86	1301	836	703	.	.	.
036 SUISSE	38546	28388	297	5776	1715	901	1469	.	.	.
038 AUTRICHE	38932	36124	3	180	252	1201	1172	.	.	.
040 PORTUGAL	5001	1817	362	112	438	51	2221	.	.	.
042 ESPAGNE	15394	11112	323	325	1218	756	1649	.	11	.
046 MALTE	867	56	.	55	459	118	179	.	.	.
048 YOUGOSLAVIE	11884	8562	288	2562	176	281	15	.	.	.
052 TURQUIE	13939	12694	.	227	1001	.	17	.	.	.
056 U.R.S.S.	13738	12575	.	.	1163	.	.	.	.	.
058 RD.ALLEMANDE	1676	.	.	625	1051	.	.	.	.	.
060 POLOGNE	3221	1422	95	669	17	.	1018	.	.	.
062 TCHECOSLOVAQ	5333	2353	172	534	1890	329	55	.	.	.
064 HONGRIE	3127	2571	92	135	167	42	120	.	.	.
066 ROUMANIE	820	770	.	50	.	.	.	.	.	.
068 BULGARIE	2293	2146	33	65	39	.	10	.	.	.
204 MAROC	739	460	129	.	147	.	3	.	.	.
208 ALGERIE	5957	3561	1272	38	538	533	15	.	.	.
212 TUNISIE	956	365	333	3	227	3	25	.	.	.
216 LIBYE	138	124	.	14	.	.	.	.	.	.
220 EGYPTE	4980	2095	900	128	549	752	325	.	.	231
248 SENEGAL	126	44	11	.	.	71	.	.	.	.
272 COTE IVOIRE	348	141	158	.	17	32	.	.	.	.
288 NIGERIA	1925	745	.	.	.	997	183	.	.	.
302 CAMEROUN	160	28	119	.	13	.	.	.	.	.
314 GABON	278	3	275	.	.	.	.	.	.	.
322 ZAIRE	258	60	82	4	.	112	.	.	.	.
346 KENYA	6587	3269	18	6	3026	.	268	.	.	.
352 TANZANIE	557	556	.	.	1	.	.	.	.	.
372 REUNION	287	2	145	.	60	80	.	.	.	.
382 ZIMBABWE	235	172	.	.	31	.	32	.	.	.
390 AFR. DU SUD	7965	4885	.	97	1288	190	1505	.	.	.
400 ETATS-UNIS	14658	8098	516	829	112	4207	892	.	4	.
404 CANADA	4941	464	50	42	670	3630	85	.	.	.
412 MEXIQUE	621	533	9	.	3	24	52	.	.	.
416 GUATEMALA	260	120	16	.	55	69	.	.	.	.
436 COSTA RICA	267	7	.	.	96	159	5	.	.	.
442 PANAMA	278	30	.	.	62	137	49	.	.	.
448 CUBA	729	676	.	.	53	.	.	.	.	.
456 REP.DOMINIC.	631	380	89	.	106	.	56	.	.	.
469 LA BARBADE	126	.	.	.	1	108	17	.	.	.
472 TRINIDAD,TOB	202	.	.	.	65	.	137	.	.	.
480 COLOMBIE	3746	632	.	.	37	3036	41	.	.	.
484 VENEZUELA	648	623	.	6	19	.	.	.	.	.
500 EQUATEUR	6952	6653	29	.	246	.	24	.	.	.
504 PEROU	2962	2705	2	.	87	.	168	.	.	.
508 BRESIL	4276	3845	2	27	366	.	36	.	.	.
512 CHILI	1160	466	30	35	168	246	215	.	.	.
516 BOLIVIE	907	750	.	.	42	115	.	.	.	.
524 URUGUAY	199	98	.	.	96	3	2	.	.	.
528 ARGENTINE	3301	3213	.	57	31	.	.	.	.	.
600 CHYPRE	785	55	.	454	44	115	105	.	.	12
604 LIBAN	518	105	196	69	34	.	3	.	.	111
608 SYRIE	524	209	53	260	.	.	2	.	.	.
612 IRAQ	6529	1616	23	687	131	3999	73	.	.	.
616 IRAN	7412	3312	.	.	2584	1469	47	.	.	.
624 ISRAEL	4793	2280	67	369	241	946	890	.	.	.
628 JORDANIE	316	223	7	.	61	.	25	.	.	.
632 ARABIE SAOUD	3956	2523	58	571	115	.	689	.	.	.
636 KOWEIT	943	800	1	28	21	.	93	.	.	.
640 BAHREIN	666	73	.	.	131	.	462	.	.	.
644 QATAR	326	56	13	.	115	.	142	.	.	.
647 EMIRATS ARAB	5813	4150	145	.	775	.	743	.	.	.
649 OMAN	574	528	.	.	26	.	20	.	.	.
656 YEMEN DU SUD	155	.	.	.	78	.	.	.	77	.
662 PAKISTAN	1733	537	3	14	170	912	97	.	.	.
664 INDE	1873	827	67	2	184	702	91	.	.	.
666 BANGLA DESH	141	13	.	14	.	114	.	.	.	.
669 SRI LANKA	332	189	.	.	19	.	124	.	.	.

Bestimmung Destination / Nimexe	Mengen 1000 kg EUR 10	Deutschland	France	Italia	Nederland	Belg.-Lux.	UK	Ireland	Danmark	Ελλάδα Quantités
3901.54										
680 THAILAND	597	400	.	.	103	44	50	.	.	.
700 INDONESIA	1364	293	.	.	171	737	163	.	.	.
701 MALAYSIA	525	417	39	.	8	.	61	.	.	.
706 SINGAPORE	2046	935	26	14	19	840	212	.	.	.
708 PHILIPPINES	130	40	.	.	32	.	58	.	.	.
720 CHINA	131	10	.	31	3	87	.	.	.	.
728 SOUTH KOREA	476	357	.	34	17	4	64	.	.	.
732 JAPAN	3558	3202	29	13	44	10	260	.	.	.
736 TAIWAN	806	721	.	54	5	1	25	.	.	.
740 HONG KONG	1587	467	.	14	742	141	223	.	.	.
800 AUSTRALIA	1706	1049	3	38	89	167	360	.	.	.
804 NEW ZEALAND	1016	552	.	.	184	16	264	.	.	.
822 FR.POLYNESIA	247	.	39	.	178	30	.	.	.	.
1000 W O R L D	**432742**	**252969**	**19106**	**11631**	**55805**	**58919**	**33800**	**97**	**93**	**322**
1010 INTRA-EC	**246915**	**137840**	**15055**	**3329**	**38782**	**30575**	**21207**	**97**	**11**	**19**
1011 EXTRA-EC	**185828**	**115129**	**4051**	**8302**	**17023**	**28345**	**12593**	.	**82**	**303**
1020 CLASS 1	107409	74354	825	6293	6443	11651	7816	.	27	.
1021 EFTA COUNTR.	63986	47421	381	4237	2942	4396	4603	.	6	.
1030 CLASS 2	64840	30468	3090	1195	9302	16245	4181	.	56	303
1031 ACP (63)	8108	3415	524	26	2474	1256	408	.	5	.
1040 CLASS 3	13582	10307	136	815	1278	449	597	.	.	.
3901.56 POLYESTER, OTHER THAN ALKYDS, IN THE FORMS OF MONOFIL, SEAMLESS TUBES, RODS, STICKS AND PROFILE SHAPES										
POLYESTER, AUTRES QU'ALKYDES, EN MONOFILS, TUBES, JONCS, DATONS OU PROFILES ET DECHETS										
001 FRANCE	1737	894	.	145	14	192	491	1	.	.
002 BELG.-LUXBG.	431	76	134	31	38	.	152	.	.	.
003 NETHERLANDS	2074	378	106	268	.	1077	197	48	.	.
004 FR GERMANY	3262	.	837	264	220	1416	517	8	.	.
005 ITALY	1990	115	253	.	5	287	1330	.	.	.
006 UTD. KINGDOM	872	196	99	75	149	306	.	34	13	.
007 IRELAND	1756	314	297	3	506	405	231	.	.	.
008 DENMARK	113	18	1	33	5	13	30	13	.	.
009 GREECE	51	8	.	20	.	1	22	.	.	.
028 NORWAY	29	12	.	3	.	.	12	.	2	.
030 SWEDEN	1268	37	.	14	177	963	69	.	8	.
032 FINLAND	29	14	3	1	.	1	10	.	.	.
036 SWITZERLAND	840	113	40	72	5	553	57	.	.	.
038 AUSTRIA	186	125	.	15	24	.	22	.	.	.
040 PORTUGAL	67	32	3	1	3	.	28	.	.	.
042 SPAIN	2011	168	60	64	.	1668	51	.	.	.
048 YUGOSLAVIA	74	49	.	15	.	.	10	.	.	.
060 POLAND	49	36	.	4	.	.	9	.	.	.
062 CZECHOSLOVAK	39	39	.	.	.	.	.	.	.	.
064 HUNGARY	14	10	.	.	.	1	3	.	.	.
204 MOROCCO	24	.	3	.	.	.	21	.	.	.
208 ALGERIA	62	1	37	24	.	.	.	.	.	.
212 TUNISIA	92	.	79	.	.	13	.	.	.	.
228 MAURITANIA	187	.	.	.	.	.	187	.	.	.
390 SOUTH AFRICA	124	35	.	18	.	1	70	.	.	.
400 USA	413	93	166	65	.	70	19	.	.	.
404 CANADA	32	2	.	27	.	.	3	.	.	.
508 BRAZIL	112	109	.	1	.	2	.	.	.	.
528 ARGENTINA	867	14	.	.	.	853	.	.	.	.
608 SYRIA	13	.	.	13	.	.	.	.	.	.
616 IRAN	68	68	.	.	.	.	.	.	.	.
632 SAUDI ARABIA	32	.	17	13	.	.	2	.	.	.
644 QATAR	30	.	29	.	.	.	1	.	.	.
664 INDIA	33	27	.	3	.	1	2	.	.	.
720 CHINA	644	.	.	2	.	642	.	.	.	.
732 JAPAN	55	16	15	20	3	.	1	.	.	.
800 AUSTRALIA	99	20	.	3	.	1	75	.	.	.
804 NEW ZEALAND	28	.	8	.	.	.	20	.	.	.
1000 W O R L D	**20276**	**3093**	**2254**	**1339**	**1248**	**8471**	**3721**	**123**	**27**	.
1010 INTRA-EC	**12287**	**1999**	**1727**	**839**	**937**	**3697**	**2970**	**105**	**13**	.
1011 EXTRA-EC	**7991**	**1094**	**527**	**500**	**311**	**4775**	**751**	**19**	**14**	.
1020 CLASS 1	5292	717	296	346	216	3258	445	.	14	.
1021 EFTA COUNTR.	2418	333	46	105	209	1517	198	.	10	.
1030 CLASS 2	1908	279	227	144	70	875	294	19	.	.
1031 ACP (63)	235	.	23	15	.	1	196	.	.	.
1040 CLASS 3	790	98	3	10	25	643	11	.	.	.
3901.57 POLYAMIDES PREPARED FOR MOULDING OR EXTRUDING										
FR: CONFIDENTIAL										
NL: NO BREAKDOWN BY COUNTRIES										
DE: INCLUDED IN 3901.96										
POLYAMIDES POUR LE MOULAGE OU L'EXTRUSION										
FR: CONFIDENTIEL										
NL: PAS DE VENTILATION PAR PAYS										
DE: REPRIS SOUS 3901.96										
001 FRANCE	5952	.	.	2203	.	2977	765	.	7	.

Bestimmung Destination / Nimexe	Werte 1000 ECU EUR 10	Deutschland	France	Italia	Nederland	Belg.-Lux.	UK	Ireland	Danmark	Ελλάδα Valeurs
3901.54										
680 THAILANDE	1207	935	.	.	137	50	85	.	.	.
700 INDONESIE	1725	557	.	.	166	753	249	.	.	.
701 MALAYSIA	713	574	46	.	17	.	76	.	.	.
706 SINGAPOUR	3487	2007	35	34	44	900	467	.	.	.
708 PHILIPPINES	209	110	.	.	63	.	36	.	.	.
720 CHINE	187	34	.	45	7	101	.	.	.	.
728 COREE DU SUD	1019	799	.	72	37	13	98	.	.	.
732 JAPON	8908	8157	141	31	88	49	442	.	.	.
736 T'AI-WAN	2092	1910	.	130	11	4	37	.	.	.
740 HONG-KONG	3527	1601	.	32	1025	141	728	.	.	.
800 AUSTRALIE	3782	2446	12	61	182	422	659	.	.	.
804 NOUV.ZELANDE	2483	1796	.	.	249	18	420	.	.	.
822 POLYNESIE FR	353	.	55	.	266	32	.	.	.	.
1000 M O N D E	**770094**	**506718**	**29718**	**21985**	**85506**	**69071**	**56371**	**103**	**239**	**383**
1010 INTRA-CE	**434753**	**276653**	**22647**	**5856**	**57940**	**36308**	**35187**	**103**	**31**	**28**
1011 EXTRA-CE	**335342**	**230065**	**7071**	**16129**	**27566**	**32763**	**21185**	.	**208**	**355**
1020 CLASSE 1	201266	149682	2046	10868	10292	15527	12788	.	63	.
1021 A E L E	116399	91412	717	6639	4848	5856	6912	.	15	.
1030 CLASSE 2	102890	57821	4620	3106	12887	16764	7192	.	145	355
1031 ACP (63)	11301	5099	730	48	3343	1330	742	.	9	.
1040 CLASSE 3	31183	22561	405	2154	4388	471	1204	.	.	.
3901.56 POLYESTER, OTHER THAN ALKYDS, IN THE FORMS OF MONOFIL, SEAMLESS TUBES, RODS, STICKS AND PROFILE SHAPES										
POLYESTER, KEINE ALKYDE, ALS MONOFILE, ROHRE, STAEBE, STANGEN ODER PROFILE UND ABFAELLE										
001 FRANCE	6529	3214	.	725	55	712	1823	.	.	.
002 BELG.-LUXBG.	1708	362	452	87	170	.	637	.	.	.
003 PAYS-BAS	5848	981	97	375	.	3943	424	28	.	.
004 RF ALLEMAGNE	7790	.	423	983	876	4095	1409	4	.	.
005 ITALIE	4546	700	221	.	8	1313	2304	.	.	.
006 ROYAUME-UNI	3885	1930	297	220	144	1228	.	14	52	.
007 IRLANDE	1127	127	156	16	172	363	293	.	.	.
008 DANEMARK	469	164	12	122	30	39	83	19	.	.
009 GRECE	230	74	3	107	5	4	37	.	.	.
028 NORVEGE	243	168	.	19	.	.	52	.	4	.
030 SUEDE	4658	277	2	27	73	3986	274	.	19	.
032 FINLANDE	148	64	32	3	.	5	44	.	.	.
036 SUISSE	3744	604	121	209	23	2360	427	.	.	.
038 AUTRICHE	859	731	.	76	11	.	41	.	.	.
040 PORTUGAL	283	149	9	7	18	.	100	.	.	.
042 ESPAGNE	7995	740	255	113	.	6692	195	.	.	.
048 YOUGOSLAVIE	498	209	.	55	2	.	232	.	.	.
060 POLOGNE	241	115	.	33	.	.	93	.	.	.
062 TCHECOSLOVAQ	333	331	.	2	.	.	.	.	.	.
064 HONGRIE	173	156	.	.	.	3	14	.	.	.
204 MAROC	142	.	22	1	.	.	119	.	.	.
208 ALGERIE	252	4	180	68	.	.	.	.	.	.
212 TUNISIE	167	.	149	.	.	18	.	.	.	.
228 MAURITANIE	372	.	.	.	.	.	372	.	.	.
390 AFR. DU SUD	720	383	.	63	.	3	271	.	.	.
400 ETATS-UNIS	2440	844	1022	70	.	321	181	.	2	.
404 CANADA	157	56	.	81	.	.	20	.	.	.
508 BRESIL	619	570	.	32	.	17	.	.	.	.
528 ARGENTINE	3288	277	.	.	.	3011	.	.	.	.
608 SYRIE	108	.	.	107	.	1	.	.	.	.
616 IRAN	712	712	.	.	.	.	.	.	.	.
632 ARABIE SAOUD	255	2	166	46	2	.	39	.	.	.
644 QATAR	629	1	621	.	.	.	7	.	.	.
664 INDE	104	69	.	3	.	15	17	.	.	.
720 CHINE	2935	.	.	1	.	2934	.	.	.	.
732 JAPON	271	66	53	129	7	2	14	.	.	.
800 AUSTRALIE	528	94	7	8	.	11	408	.	.	.
804 NOUV.ZELANDE	150	.	57	.	.	.	93	.	.	.
1000 M O N D E	**66814**	**14608**	**4672**	**4115**	**1779**	**31098**	**10382**	**72**	**88**	.
1010 INTRA-CE	**32132**	**7551**	**1661**	**2635**	**1460**	**11698**	**7010**	**65**	**52**	.
1011 EXTRA-CE	**34682**	**7057**	**3011**	**1480**	**319**	**19400**	**3372**	**7**	**36**	.
1020 CLASSE 1	22789	4398	1562	911	151	13380	2351	.	36	.
1021 A E L E	9940	1996	164	341	125	6352	938	.	24	.
1030 CLASSE 2	8129	2007	1424	524	169	3083	914	7	1	.
1031 ACP (63)	547	2	96	8	2	9	430	.	.	.
1040 CLASSE 3	3767	652	25	45	.	2938	107	.	.	.
3901.57 POLYAMIDES PREPARED FOR MOULDING OR EXTRUDING										
FR: CONFIDENTIAL										
NL: NO BREAKDOWN BY COUNTRIES										
DE: INCLUDED IN 3901.96										
FORMMASSEN AUS POLYAMIDEN										
FR: VERTRAULICH										
NL: OHNE AUFTEILUNG NACH LAENDERN										
DE: IN 3901.96 ENTHALTEN										
001 FRANCE	15824	.	.	5826	.	8354	1627	.	17	.

Bestimmung / Destination — Mengen — 1000 kg — Quantités

Nimexe	EUR 10	Deutschland	France	Italia	Nederland	Belg.-Lux.	UK	Ireland	Danmark	Ἑλλάδα
3901.57										
002 BELG.-LUXBG.	693	.	.	485	.	.	208	.	.	.
003 NETHERLANDS	2016	.	.	248	.	373	1376	.	19	.
004 FR GERMANY	22598	.	.	8664	.	5284	8397	.	236	17
005 ITALY	5567	.	.	.	.	3699	1844	.	24	.
006 UTD. KINGDOM	5650	.	.	3578	.	2067	.	4	1	.
007 IRELAND	274	.	.	.	.	21	253	.	.	.
008 DENMARK	1370	.	.	1195	.	58	117	.	.	.
028 NORWAY	148	.	.	.	.	2	125	.	21	.
030 SWEDEN	2031	.	.	479	.	443	421	.	688	.
032 FINLAND	416	.	.	237	.	52	107	.	20	.
036 SWITZERLAND	839	.	.	458	.	344	37	.	.	.
038 AUSTRIA	504	.	.	287	.	211	6	.	.	.
040 PORTUGAL	366	.	.	51	.	80	235	.	.	.
042 SPAIN	653	.	.	67	.	424	162	.	.	.
048 YUGOSLAVIA	1706	.	.	724	.	913	69	.	.	.
052 TURKEY	99	.	.	8	.	13	78	.	.	.
056 SOVIET UNION	138	.	.	36	.	102	.	.	.	.
062 CZECHOSLOVAK	99	.	.	.	.	53	46	.	.	.
204 MOROCCO	31	.	.	.	.	31	.	.	.	.
390 SOUTH AFRICA	19275	.	.	161	.	1110	18004	.	.	.
400 USA	1137	.	.	232	.	456	449	.	.	.
616 IRAN	186	.	.	186	.	.	.	.	.	.
624 ISRAEL	63	.	.	11	.	29	23	.	.	.
706 SINGAPORE	89	.	.	.	.	.	89	.	.	.
736 TAIWAN	78	.	.	3	.	.	75	.	.	.
800 AUSTRALIA	8910	.	.	.	.	.	8910	.	.	.
804 NEW ZEALAND	87	.	.	.	.	.	87	.	.	.
977 SECRET CTRS.	39131	.	.	.	39131	.	.	.	.	.
1000 W O R L D	**120450**	.	.	**19432**	**39131**	**18768**	**42080**	**4**	**1018**	**17**
1010 INTRA-EC	**44129**	.	.	**16376**	.	**14482**	**12963**	**4**	**287**	**17**
1011 EXTRA-EC	**37190**	.	.	**3056**	.	**4286**	**29117**	.	**731**	.
1020 CLASS 1	36186	.	.	2708	.	4048	28700	.	730	.
1021 EFTA COUNTR.	4305	.	.	1512	.	1132	931	.	730	.
1030 CLASS 2	702	.	.	284	.	73	344	.	1	.
1040 CLASS 3	304	.	.	65	.	166	73	.	.	.
3901.59	**POLYAMIDES, NOT PREPARED FOR MOULDING OR EXTRUDING, LIQUID OR PASTY, IN BLOCK, LUMP, POWDER, GRANULE, FLAKE OR SIMILAR BULK FORM**									
NL: NO BREAKDOWN BY COUNTRIES										
DE: INCLUDED IN 3901.96										
POLYAMIDES, NON POUR MOULAGE, LIQUIDES, PATEUX, EN BLOCS, MORCEAUX, GRUMEAUX, MASSES, GRANULES, FLOCONS OU POUDRES										
NL: PAS DE VENTILATION PAR PAYS										
DE: REPRIS SOUS 3901.96										
001 FRANCE	3862	.	.	3325	.	2	413	116	6	.
002 BELG.-LUXBG.	541	.	53	408	.	.	78	.	2	.
003 NETHERLANDS	365	.	53	11	.	36	251	14	.	.
004 FR GERMANY	4372	.	2614	993	.	126	456	9	173	1
005 ITALY	2235	.	2061	.	.	23	151	.	.	.
006 UTD. KINGDOM	470	.	409	31	.	13	.	17	.	.
007 IRELAND	210	.	.	3	.	16	191	.	.	.
008 DENMARK	344	.	73	.	.	8	263	.	.	.
009 GREECE	81	.	7	37	.	.	37	.	.	.
028 NORWAY	59	.	2	.	.	.	56	.	1	.
030 SWEDEN	429	.	162	.	.	.	235	.	32	.
032 FINLAND	181	.	14	1	.	4	160	.	2	.
036 SWITZERLAND	797	.	318	392	.	1	86	.	.	.
038 AUSTRIA	1748	.	56	1631	.	2	59	.	.	.
040 PORTUGAL	287	.	208	14	.	.	65	.	.	.
042 SPAIN	1830	.	127	1655	.	.	48	.	.	.
048 YUGOSLAVIA	265	.	38	207	.	19	1	.	.	.
052 TURKEY	18	.	15	.	.	2	1	.	.	.
056 SOVIET UNION	123	.	67	.	.	1	55	.	.	.
058 GERMAN DEM.R	49	.	49	.	.	.	.	.	.	.
060 POLAND	290	.	45	.	.	.	245	.	.	.
062 CZECHOSLOVAK	21	.	15	.	.	.	6	.	.	.
064 HUNGARY	193	.	60	27	.	6	100	.	.	.
066 ROMANIA	36	.	36	.	.	.	.	.	.	.
068 BULGARIA	14	.	14	.	.	.	.	.	.	.
390 SOUTH AFRICA	521	.	50	262	.	.	208	.	.	1
400 USA	1264	.	934	.	.	79	251	.	.	.
508 BRAZIL	22	.	17	.	.	5	.	.	.	.
528 ARGENTINA	16	.	16	.	.	.	.	.	.	.
624 ISRAEL	48	.	5	2	.	.	41	.	.	.
632 SAUDI ARABIA	233	.	.	12	.	.	221	.	.	.
664 INDIA	30	.	.	2	.	1	27	.	.	.
700 INDONESIA	47	.	.	.	.	.	47	.	.	.
701 MALAYSIA	79	.	.	.	.	.	79	.	.	.
706 SINGAPORE	98	.	.	.	.	.	96	.	2	.
708 PHILIPPINES	92	.	78	.	.	.	14	.	.	.
728 SOUTH KOREA	120	.	21	.	.	.	99	.	.	.
732 JAPAN	347	.	331	.	.	.	16	.	.	.
740 HONG KONG	151	.	7	.	.	.	144	.	.	.
800 AUSTRALIA	286	.	51	.	.	.	235	.	.	.

Bestimmung / Destination — Werte — 1000 ECU — Valeurs

Nimexe	EUR 10	Deutschland	France	Italia	Nederland	Belg.-Lux.	UK	Ireland	Danmark	Ἑλλάδα
3901.57										
002 BELG.-LUXBG.	1623	.	.	1208	.	.	415	.	.	.
003 PAYS-BAS	4668	.	.	683	.	996	2910	.	79	.
004 RF ALLEMAGNE	49589	.	.	21529	.	12926	14630	.	454	50
005 ITALIE	13014	.	.	.	.	9064	3887	.	63	.
006 ROYAUME-UNI	14131	.	.	8693	.	5432	.	3	3	.
007 IRLANDE	746	.	.	1	.	22	723	.	.	.
008 DANEMARK	3596	.	.	3139	.	173	284	.	.	.
028 NORVEGE	390	.	.	.	.	6	323	.	61	.
030 SUEDE	5740	.	.	1351	.	1331	1036	.	2022	.
032 FINLANDE	1135	.	.	629	.	137	300	.	69	.
036 SUISSE	2075	.	.	1110	.	857	108	.	.	.
038 AUTRICHE	1443	.	.	787	.	639	17	.	.	.
040 PORTUGAL	997	.	.	140	.	220	637	.	.	.
042 ESPAGNE	1735	.	.	233	.	1157	345	.	.	.
048 YOUGOSLAVIE	4034	.	.	1981	.	1855	198	.	.	.
052 TURQUIE	244	.	.	9	.	35	200	.	.	.
056 U.R.S.S.	453	.	.	117	.	336	.	.	.	.
062 TCHECOSLOVAQ	317	.	.	.	.	166	151	.	.	.
204 MAROC	123	.	.	.	.	123	.	.	.	.
390 AFR. DU SUD	44798	.	.	268	.	1984	42546	.	.	.
400 ETATS-UNIS	2382	.	.	363	.	1066	953	.	.	.
616 IRAN	498	.	.	498	.	.	.	.	.	.
624 ISRAEL	145	.	.	8	.	78	59	.	.	.
706 SINGAPOUR	232	.	.	.	.	.	232	.	.	.
736 T'AI-WAN	232	.	.	14	.	.	218	.	.	.
800 AUSTRALIE	20571	.	.	.	.	.	20571	.	.	.
804 NOUV.ZELANDE	254	.	.	.	.	.	254	.	.	.
977 SECRET	102349	.	.	.	102349	.	.	.	.	.
1000 M O N D E	**294279**	.	.	**48876**	**102349**	**47025**	**93199**	**3**	**2777**	**50**
1010 INTRA-CE	**103237**	.	.	**41116**	.	**36972**	**24481**	**3**	**615**	**50**
1011 EXTRA-CE	**88694**	.	.	**7759**	.	**10054**	**68719**	.	**2162**	.
1020 CLASSE 1	85845	.	.	6883	.	9287	67517	.	2158	.
1021 A E L E	11786	.	.	4018	.	3190	2421	.	2157	.
1030 CLASSE 2	1932	.	.	730	.	235	963	.	4	.
1040 CLASSE 3	918	.	.	147	.	532	239	.	.	.
3901.59	**POLYAMIDES, NOT PREPARED FOR MOULDING OR EXTRUDING, LIQUID OR PASTY, IN BLOCK, LUMP, POWDER, GRANULE, FLAKE OR SIMILAR BULK FORM**									
NL: NO BREAKDOWN BY COUNTRIES										
DE: INCLUDED IN 3901.96										
POLYAMIDE, KEINE FORMMASSEN, FLUESSIG, TEIGFOERMIG, IN BLOECKEN, STUECKEN, KRUEMELN, KOERNERN, FLOCKEN ODER PULVER										
NL: OHNE AUFTEILUNG NACH LAENDERN										
DE: IN 3901.96 ENTHALTEN										
001 FRANCE	7847	.	.	6752	.	6	955	67	67	.
002 BELG.-LUXBG.	2478	.	224	2078	.	.	171	.	5	.
003 PAYS-BAS	1197	.	471	49	.	136	530	10	1	.
004 RF ALLEMAGNE	13086	.	8318	2993	.	346	1119	6	303	1
005 ITALIE	6216	.	5734	.	.	84	398	.	.	.
006 ROYAUME-UNI	2886	.	2772	62	.	38	.	14	.	.
007 IRLANDE	507	.	.	5	.	43	459	.	.	.
008 DANEMARK	1271	.	692	.	.	46	533	.	.	.
009 GRECE	236	.	45	96	.	.	95	.	.	.
028 NORVEGE	150	.	16	1	.	1	127	.	5	.
030 SUEDE	1932	.	1396	.	.	1	503	.	32	.
032 FINLANDE	512	.	84	2	.	17	403	.	6	.
036 SUISSE	1584	.	680	692	.	4	208	.	.	.
038 AUTRICHE	1600	.	199	1240	.	15	146	.	.	.
040 PORTUGAL	460	.	226	49	.	.	185	.	.	.
042 ESPAGNE	1918	.	1023	756	.	1	138	.	.	.
048 YOUGOSLAVIE	944	.	267	574	.	100	3	.	.	.
052 TURQUIE	170	.	153	.	.	12	5	.	.	.
056 U.R.S.S.	343	.	205	.	.	4	134	.	.	.
058 RD.ALLEMANDE	284	.	281	.	.	1	2	.	.	.
060 POLOGNE	776	.	197	.	.	.	579	.	.	.
062 TCHECOSLOVAQ	144	.	132	.	.	.	12	.	.	.
064 HONGRIE	919	.	519	87	.	30	283	.	.	.
066 ROUMANIE	285	.	285	.	.	.	.	.	.	.
068 BULGARIE	107	.	107	.	.	.	.	.	.	.
390 AFR. DU SUD	1438	.	531	449	.	.	455	.	.	3
400 ETATS-UNIS	3272	.	2612	5	.	369	286	.	.	.
508 BRESIL	196	.	151	.	.	45	.	.	.	.
528 ARGENTINE	169	.	167	2	.	.	.	.	.	.
624 ISRAEL	176	.	50	7	.	.	119	.	.	.
632 ARABIE SAOUD	472	.	2	21	.	.	449	.	.	.
664 INDE	131	.	4	7	.	13	107	.	.	.
700 INDONESIE	108	.	.	.	.	.	108	.	.	.
701 MALAYSIA	172	.	.	.	.	.	172	.	.	.
706 SINGAPOUR	231	.	.	.	.	.	227	.	4	.
708 PHILIPPINES	297	.	255	.	.	.	42	.	.	.
728 COREE DU SUD	332	.	82	.	.	.	250	.	.	.
732 JAPON	3234	.	3195	.	.	.	39	.	.	.
740 HONG-KONG	375	.	15	.	.	.	360	.	.	.
800 AUSTRALIE	825	.	236	.	.	.	589	.	.	.

Bestimmung Destination / Nimexe	Mengen 1000 kg EUR 10	Deutschland	France	Italia	Nederland	Belg.-Lux.	UK	Ireland	Danmark	Ελλάδα Quantités
3901.59										
804 NEW ZEALAND	45	.	3	.	.	.	42	.	.	.
977 SECRET CTRS.	74858	.	.	.	74858	.	.	.	.	.
1000 W O R L D	**97498**	**.**	**8064**	**9068**	**74858**	**343**	**4778**	**155**	**230**	**2**
1010 INTRA-EC	**12479**	**.**	**5271**	**4808**	**.**	**223**	**1840**	**155**	**181**	**1**
1011 EXTRA-EC	**10161**	**.**	**2793**	**4260**	**.**	**120**	**2938**	**.**	**49**	**1**
1020 CLASS 1	8094	.	2306	4161	.	107	1482	.	37	1
1021 EFTA COUNTR.	3507	.	758	2038	.	7	667	.	37	.
1030 CLASS 2	1314	.	201	73	.	7	1021	.	12	.
1031 ACP (63)	146	.	32	53	.	.	61	.	.	.
1040 CLASS 3	756	.	286	27	.	6	437	.	.	.
3901.63 POLYAMIDES IN PLATES, SHEETS, FILM, FOIL OR STRIP DE: INCLUDED IN 3901.69										
POLYAMIDES, EN PLAQUES, FEUILLES, PELLICULES, BANDES OU LAMES DE: REPRIS SOUS 3901.69										
001 FRANCE	761	.	.	34	40	681	6	.	.	.
002 BELG.-LUXBG.	63	.	4	10	16	.	33	.	.	.
003 NETHERLANDS	269	.	45	13	.	189	20	.	1	1
004 FR GERMANY	640	.	44	54	42	481	7	.	12	.
005 ITALY	189	.	12	.	5	51	121	.	.	.
006 UTD. KINGDOM	379	.	61	40	2	275	.	1	.	.
008 DENMARK	72	.	.	.	4	68	.	.	.	.
028 NORWAY	48	.	.	.	1	40	2	.	5	.
030 SWEDEN	61	.	.	.	4	41	5	.	11	.
036 SWITZERLAND	268	.	3	8	3	233	2	.	19	.
038 AUSTRIA	47	.	2	3	.	42	.	.	.	.
042 SPAIN	133	.	31	3	13	86	.	.	.	.
208 ALGERIA	40	.	30	.	.	10	.	.	.	.
400 USA	42	.	4	.	.	31	7	.	.	.
652 NORTH YEMEN	99	.	.	99	.	.	.	.	.	.
1000 W O R L D	**3439**	**.**	**292**	**410**	**138**	**2299**	**237**	**1**	**61**	**1**
1010 INTRA-EC	**2397**	**.**	**166**	**152**	**111**	**1746**	**207**	**1**	**13**	**1**
1011 EXTRA-EC	**1044**	**.**	**126**	**259**	**28**	**553**	**30**	**.**	**48**	**.**
1020 CLASS 1	671	.	50	33	21	506	24	.	37	.
1021 EFTA COUNTR.	446	.	7	11	8	373	10	.	37	.
1030 CLASS 2	366	.	76	225	1	47	6	.	11	.
1031 ACP (63)	21	.	17	.	.	3	1	.	.	.
3901.69 POLYAMIDES IN THE FORM OF MONOFIL, SEAMLESS TUBES, RODS, STICKS AND PROFILE SHAPES; WASTE AND SCRAP DE: INCL. 3901.63										
POLYAMIDES EN MONOFILS, TUBES, JONCS, BATONS OU PROFILES ET DECHETS DE: INCL. 3901.63										
001 FRANCE	3616	2060	.	1004	93	428	18	13	.	.
002 BELG.-LUXBG.	1287	434	482	237	115	.	19	.	.	.
003 NETHERLANDS	2022	1081	702	92	.	83	64	.	.	.
004 FR GERMANY	4022	.	633	1268	1404	402	247	47	21	.
005 ITALY	2631	1298	895	.	53	273	112	.	.	.
006 UTD. KINGDOM	1761	1302	34	277	26	121	.	1	.	.
007 IRELAND	1103	366	499	90	.	16	132	.	.	.
008 DENMARK	785	602	17	69	12	79	6	.	.	.
009 GREECE	154	70	6	54	8	14	2	.	.	.
028 NORWAY	168	94	.	24	10	13	25	.	2	.
030 SWEDEN	487	349	13	55	16	33	20	.	1	.
032 FINLAND	319	195	.	81	4	30	9	.	.	.
036 SWITZERLAND	1839	1327	126	292	28	42	24	.	.	.
038 AUSTRIA	627	513	5	58	14	18	19	.	.	.
040 PORTUGAL	131	70	50	.	.	4	7	.	.	.
042 SPAIN	632	446	66	56	34	16	14	.	.	.
048 YUGOSLAVIA	115	86	.	20	.	.	9	.	.	.
052 TURKEY	74	15	.	.	.	59	.	.	.	.
056 SOVIET UNION	25	7	18	.	.	.	.	.	.	.
060 POLAND	89	67	.	16	.	5	1	.	.	.
062 CZECHOSLOVAK	29	29	.	.	.	.	.	.	.	.
064 HUNGARY	15	8	1	.	.	.	6	.	.	.
066 ROMANIA	26	16	10	.	.	.	.	.	.	.
204 MOROCCO	37	2	32	.	.	3	.	.	.	.
208 ALGERIA	27	.	26	1	.	.	.	.	.	.
220 EGYPT	119	70	1	.	.	9	38	.	1	.
390 SOUTH AFRICA	155	45	13	4	5	44	44	.	.	.
400 USA	746	562	20	8	1	105	50	.	.	.
404 CANADA	65	32	14	.	.	19	.	.	.	.
412 MEXICO	15	15	.	.	.	.	.	.	.	.
448 CUBA	7	1	.	.	6	.	.	.	.	.
484 VENEZUELA	28	5	.	23	.	.	.	.	.	.
508 BRAZIL	89	83	.	.	.	.	6	.	.	.
512 CHILE	40	34	6	.	.	.	.	.	.	.
528 ARGENTINA	28	25	3	.	.	.	.	.	.	.
608 SYRIA	40	40	.	.	.	.	.	.	.	.
616 IRAN	62	54	.	.	.	7	1	.	.	.
624 ISRAEL	78	43	7	17	5	5	1	.	.	.

Bestimmung Destination / Nimexe	Werte 1000 ECU EUR 10	Deutschland	France	Italia	Nederland	Belg.-Lux.	UK	Ireland	Danmark	Ελλάδα Valeurs
3901.59										
804 NOUV.ZELANDE	149	.	32	.	.	.	117	.	.	.
977 SECRET	135727	.	.	.	135727	.	.	.	.	.
1000 M O N D E	**196442**	**.**	**31668**	**16033**	**135727**	**1315**	**11124**	**96**	**475**	**4**
1010 INTRA-CE	**35725**	**.**	**18257**	**12036**	**.**	**698**	**4260**	**96**	**377**	**1**
1011 EXTRA-CE	**24991**	**.**	**13411**	**3998**	**.**	**617**	**6864**	**.**	**98**	**3**
1020 CLASSE 1	18269	.	10650	3766	.	520	3263	.	67	3
1021 A E L E	6271	.	2600	1983	.	38	1583	.	67	.
1030 CLASSE 2	3794	.	1030	144	.	62	2526	.	32	.
1031 ACP (63)	384	.	128	88	.	3	165	.	.	.
1040 CLASSE 3	2928	.	1731	87	.	35	1075	.	.	.
3901.63 POLYAMIDES IN PLATES, SHEETS, FILM, FOIL OR STRIP DE: INCLUDED IN 3901.69										
POLYAMIDE ALS TAFELN, PLATTEN, FOLIEN, FILME, BAENDER ODER STREIFEN DE: IN 3901.69 ENTHALTEN										
001 FRANCE	2636	.	.	84	134	2331	86	.	1	.
002 BELG.-LUXBG.	281	.	18	35	68	.	159	.	1	.
003 PAYS-BAS	1103	.	309	38	.	668	78	1	6	3
004 RF ALLEMAGNE	2428	.	179	169	223	1732	100	.	25	.
005 ITALIE	573	.	62	.	29	201	281	.	.	.
006 ROYAUME-UNI	1665	.	236	373	13	1029	.	8	6	.
008 DANEMARK	317	.	9	.	29	279	.	.	.	.
028 NORVEGE	188	.	.	.	3	135	10	.	40	.
030 SUEDE	265	.	1	1	30	143	36	.	54	.
036 SUISSE	1082	.	36	117	19	888	17	.	5	.
038 AUTRICHE	159	.	10	5	.	141	2	1	.	.
042 ESPAGNE	546	.	111	17	63	350	5	.	.	.
208 ALGERIE	121	.	98	.	.	23	.	.	.	.
400 ETATS-UNIS	214	.	43	2	.	130	39	.	.	.
652 YEMEN DU NRD	167	.	.	167	.	.	.	.	.	.
1000 M O N D E	**13192**	**.**	**1429**	**1370**	**675**	**8419**	**1018**	**18**	**260**	**3**
1010 INTRA-CE	**9092**	**.**	**815**	**710**	**501**	**6248**	**767**	**10**	**38**	**3**
1011 EXTRA-CE	**4101**	**.**	**614**	**660**	**174**	**2172**	**251**	**8**	**222**	**.**
1020 CLASSE 1	2816	.	264	176	124	1939	188	3	122	.
1021 A E L E	1809	.	64	123	57	1380	66	1	118	.
1030 CLASSE 2	1226	.	350	474	8	232	63	.	99	.
1031 ACP (63)	189	.	122	.	.	62	5	.	.	.
3901.69 POLYAMIDES IN THE FORM OF MONOFIL, SEAMLESS TUBES, RODS, STICKS AND PROFILE SHAPES; WASTE AND SCRAP DE: INCL. 3901.63										
POLYAMIDE ALS MONOFILE, ROHRE, STAEBE, STANGEN ODER PROFILE UND ABFAELLE DE: EINSCHL. 3901.63										
001 FRANCE	15152	8310	.	4491	692	1615	37	7	.	.
002 BELG.-LUXBG.	3928	2142	492	952	301	.	41	.	.	.
003 PAYS-BAS	6895	5391	725	304	.	324	151	.	.	.
004 RF ALLEMAGNE	10729	.	1807	4944	1649	1068	726	496	39	.
005 ITALIE	7261	4365	1515	.	344	727	310	.	.	.
006 ROYAUME-UNI	8272	6172	105	1215	298	475	.	6	1	.
007 IRLANDE	1531	391	436	384	.	64	256	.	.	.
008 DANEMARK	3470	2582	25	443	67	307	46	.	.	.
009 GRECE	834	500	39	185	34	69	7	.	.	.
028 NORVEGE	1048	667	1	146	78	50	97	.	9	.
030 SUEDE	3120	2252	37	402	138	156	132	.	3	.
032 FINLANDE	1674	968	.	494	36	122	54	.	.	.
036 SUISSE	8055	5919	164	1459	162	191	159	1	.	.
038 AUTRICHE	3662	3154	11	285	84	74	54	.	.	.
040 PORTUGAL	671	406	207	.	.	14	44	.	.	.
042 ESPAGNE	3736	2856	252	262	202	70	94	.	.	.
048 YOUGOSLAVIE	1011	849	.	91	2	1	68	.	.	.
052 TURQUIE	301	146	.	.	.	152	3	.	.	.
056 U.R.S.S.	207	154	53	.	.	.	.	.	.	.
060 POLOGNE	490	419	.	48	.	13	10	.	.	.
062 TCHECOSLOVAQ	356	353	.	.	.	3	.	.	.	.
064 HONGRIE	283	264	5	.	.	.	14	.	.	.
066 ROUMANIE	272	236	33	.	.	.	3	.	.	.
204 MAROC	149	27	111	.	.	11	.	.	.	.
208 ALGERIE	184	9	143	32	.	.	.	.	.	.
220 EGYPTE	545	331	4	.	.	43	163	.	4	.
390 AFR. DU SUD	799	365	60	20	4	177	173	.	.	.
400 ETATS-UNIS	5667	4739	163	90	42	492	137	.	.	4
404 CANADA	416	251	62	.	.	100	3	.	.	.
412 MEXIQUE	196	196	.	.	.	.	.	.	.	.
448 CUBA	113	66	.	.	47	.	.	.	.	.
484 VENEZUELA	159	58	2	99	.	.	.	.	.	.
508 BRESIL	739	623	1	.	.	.	115	.	.	.
512 CHILI	208	179	29	.	.	.	.	.	.	.
528 ARGENTINE	155	143	12	.	.	.	.	.	.	.
608 SYRIE	244	244	.	.	.	.	.	.	.	.
616 IRAN	598	547	.	.	.	46	5	.	.	.
624 ISRAEL	395	276	21	43	29	14	12	.	.	.

Bestimmung Destination / Nimexe	Mengen 1000 kg Quantités									
	EUR 10	Deutschland	France	Italia	Nederland	Belg.-Lux.	UK	Ireland	Danmark	Ελλάδα
3901.69										
632 SAUDI ARABIA	46	12	.	.	.	6	28	.	.	.
647 U.A.EMIRATES	31	29	.	.	.	.	2	.	.	.
664 INDIA	10	9	.	.	.	.	1	.	.	.
680 THAILAND	20	5	.	13	.	1	1	.	.	.
706 SINGAPORE	23	16	.	.	.	6	1	.	.	.
708 PHILIPPINES	13	4	5	.	.	4	.	.	.	.
728 SOUTH KOREA	84	70	1	.	.	11	2	.	.	.
732 JAPAN	36	30	2	1	.	3	.	.	.	.
736 TAIWAN	49	33	2	.	1	13	.	.	.	.
740 HONG KONG	37	26	.	.	.	9	2	.	.	.
800 AUSTRALIA	283	63	11	166	.	21	22	.	.	.
1000 W O R L D	**24372**	**11830**	**3750**	**3980**	**1846**	**1921**	**952**	**61**	**32**	.
1010 INTRA-EC	**17379**	**7212**	**3268**	**3091**	**1711**	**1416**	**599**	**61**	**21**	.
1011 EXTRA-EC	**6991**	**4618**	**482**	**889**	**135**	**505**	**352**	.	**10**	.
1020 CLASS 1	5712	3841	321	763	119	411	248	.	9	.
1021 EFTA COUNTR.	3574	2550	194	509	74	140	104	.	3	.
1030 CLASS 2	1081	645	129	110	10	89	97	.	1	.
1031 ACP (63)	62	7	20	23	.	4	8	.	.	.
1040 CLASS 3	198	132	32	16	6	5	7	.	.	.
3901.71 POLYURETHANES, LIQUID OR PASTY, IN BLOCK, LUMP, POWDER, GRANULE, FLAKE OR SIMILAR BULK FORM										
POLYURETHANES, LIQUIDES, PATEUX, EN BLOCS,MORCEAUX,GRUMEAUX, MASSES, GRANULES, FLOCONS OU POUDRES										
001 FRANCE	19127	9123	.	783	1357	6985	826	.	49	4
002 BELG.-LUXBG.	7353	2764	415	889	2766	.	519	.	.	.
003 NETHERLANDS	10764	4556	141	539	.	4811	707	.	10	.
004 FR GERMANY	24817	.	3202	2573	11213	6633	486	.	710	.
005 ITALY	18478	15399	387	.	970	1352	295	.	75	.
006 UTD. KINGDOM	9136	3314	502	696	1597	2776	.	78	173	.
007 IRELAND	663	246	2	.	95	33	273	.	14	.
008 DENMARK	2125	1269	1	51	669	51	84	.	.	.
009 GREECE	1700	783	121	631	126	12	27	.	.	.
024 ICELAND	81	60	.	9	3	.	8	.	1	.
028 NORWAY	1127	345	.	4	176	20	298	.	284	.
030 SWEDEN	3681	1375	13	43	560	195	189	.	1306	.
032 FINLAND	2743	853	.	86	275	24	1340	.	165	.
036 SWITZERLAND	4877	3373	269	467	224	509	9	.	26	.
038 AUSTRIA	5708	4575	6	935	54	72	52	.	14	.
040 PORTUGAL	1060	551	266	93	53	18	79	.	.	.
042 SPAIN	2570	989	512	414	184	420	51	.	.	.
048 YUGOSLAVIA	4304	2538	1	1647	116	.	2	.	.	.
052 TURKEY	1593	192	.	1372	8	15	6	.	.	.
056 SOVIET UNION	11476	11113	.	344	.	15	1	.	3	.
060 POLAND	2343	1003	46	418	4	.	872	.	.	.
062 CZECHOSLOVAK	1055	611	1	366	.	73	4	.	.	.
064 HUNGARY	1683	1341	48	266	26	.	2	.	.	.
066 ROMANIA	2580	1599	1	775	.	175	30	.	.	.
068 BULGARIA	1209	487	140	238	1	1	342	.	.	.
204 MOROCCO	255	82	14	158	.	.	.	.	1	.
208 ALGERIA	627	143	296	175	6	7	.	.	.	.
212 TUNISIA	354	225	63	58	6	.	.	.	2	.
216 LIBYA	324	10	.	38	1	.	275	.	.	.
220 EGYPT	2056	378	49	1624	.	2	2	.	2	1
224 SUDAN	58	.	.	.	1	2	10	.	.	45
252 GAMBIA	58	.	.	58	.	.	.	.	.	.
288 NIGERIA	410	54	.	179	.	.	177	.	.	.
302 CAMEROON	69	1	68	.	.	.	.	.	.	.
346 KENYA	127	32	.	.	63	2	30	.	.	.
390 SOUTH AFRICA	2616	1303	.	936	176	48	153	.	.	.
400 USA	5251	3144	105	110	233	130	1515	.	3	11
404 CANADA	2017	517	13	387	387	3	710	.	.	.
412 MEXICO	79	79	.	.	.	.	.	.	.	.
416 GUATEMALA	38	11	.	1	26	.	.	.	.	.
436 COSTA RICA	129	63	.	51	14	.	1	.	.	.
448 CUBA	123	83	.	.	.	40	.	.	.	.
456 DOMINICAN R.	79	12	.	3	48	.	16	.	.	.
472 TRINIDAD,TOB	188	.	.	.	180	.	8	.	.	.
480 COLOMBIA	109	82	6	19	.	2	.	.	.	.
484 VENEZUELA	245	192	.	17	1	8	27	.	.	.
496 FR. GUIANA	128	.	128	.	.	.	.	.	.	.
500 ECUADOR	96	90	.	1	4	.	.	.	1	.
504 PERU	64	63	.	.	.	.	1	.	.	.
508 BRAZIL	613	561	2	.	8	39	3	.	.	.
512 CHILE	187	126	3	47	3	2	6	.	.	.
524 URUGUAY	112	107	2	.	2	.	1	.	.	.
528 ARGENTINA	986	950	8	2	12	14	.	.	.	.
600 CYPRUS	468	72	.	272	18	2	104	.	.	.
604 LEBANON	334	10	.	162	9	.	153	.	.	.
608 SYRIA	886	120	.	766	.	.	.	.	.	.
612 IRAQ	2094	346	9	1514	40	.	115	.	59	11
616 IRAN	1059	779	1	127	21	6	125	.	.	.
624 ISRAEL	1509	795	54	522	62	9	67	.	.	.
632 SAUDI ARABIA	2095	438	36	165	62	851	470	.	73	.
636 KUWAIT	224	58	4	59	2	.	91	.	10	.

Bestimmung Destination / Nimexe	Werte 1000 ECU Valeurs									
	EUR 10	Deutschland	France	Italia	Nederland	Belg.-Lux.	UK	Ireland	Danmark	Ελλάδα
3901.69										
632 ARABIE SAOUD	207	117	.	.	1	20	69	.	.	.
647 EMIRATS ARAB	354	326	14	.	.	.	14	.	.	.
664 INDE	139	134	.	.	.	2	3	.	.	.
680 THAILANDE	129	78	1	35	.	5	10	.	.	.
706 SINGAPOUR	107	81	.	.	1	15	10	.	.	.
708 PHILIPPINES	121	74	30	.	.	17	.	.	.	.
728 COREE DU SUD	417	358	6	.	.	39	14	.	.	.
732 JAPON	437	411	7	5	.	12	2	.	.	.
736 T'AI-WAN	294	237	10	.	7	40	.	.	.	.
740 HONG-KONG	196	145	.	.	.	32	19	.	.	.
800 AUSTRALIE	1017	358	56	369	.	100	134	.	.	.
1000 M O N D E	**98681**	**59867**	**6954**	**16944**	**4274**	**6757**	**3276**	**510**	**95**	**4**
1010 INTRA-CE	**58071**	**29852**	**5145**	**12917**	**3386**	**4649**	**1573**	**508**	**41**	.
1011 EXTRA-CE	**40610**	**30014**	**1809**	**4027**	**888**	**2109**	**1703**	**1**	**55**	**4**
1020 CLASSE 1	31811	23436	1020	3623	761	1734	1183	1	49	4
1021 A E L E	18253	13388	419	2786	499	606	540	1	14	.
1030 CLASSE 2	7019	5044	683	355	80	359	493	.	5	.
1031 ACP (63)	518	219	173	70	20	26	10	.	.	.
1040 CLASSE 3	1779	1534	106	48	47	16	27	.	1	.
3901.71 POLYURETHANES, LIQUID OR PASTY, IN BLOCK, LUMP, POWDER, GRANULE, FLAKE OR SIMILAR BULK FORM										
POLYURETHANE, FLUESSIG, TEIGFOERMIG, IN BLOECKEN, STUECKEN, KRUEMELN, KOERNERN, FLOCKEN ODER PULVER										
001 FRANCE	50748	25025	.	1443	3469	18895	1779	.	129	8
002 BELG.-LUXBG.	16568	6274	779	2488	6159	.	867	.	1	.
003 PAYS-BAS	24302	11190	288	791	.	10005	1996	.	32	.
004 RF ALLEMAGNE	55597	.	7072	4773	23726	16472	1820	3	1731	.
005 ITALIE	50460	41548	924	.	2512	4131	1239	.	106	.
006 ROYAUME-UNI	24506	9646	878	1621	3896	7940	.	135	390	.
007 IRLANDE	1596	849	7	.	243	58	408	.	31	.
008 DANEMARK	5277	3128	4	104	1519	195	327	.	.	.
009 GRECE	3747	1923	263	1104	359	54	44	.	.	.
024 ISLANDE	230	164	.	19	10	.	32	.	5	.
028 NORVEGE	3148	1175	.	14	606	112	654	.	587	.
030 SUEDE	10338	3973	48	94	1782	950	775	.	2716	.
032 FINLANDE	6814	2385	2	165	745	95	3114	.	308	.
036 SUISSE	14133	10004	506	1193	571	1715	91	.	53	.
038 AUTRICHE	16243	13050	17	2544	153	198	239	.	42	.
040 PORTUGAL	2834	1672	602	199	147	72	142	.	.	.
042 ESPAGNE	6499	2967	1087	685	364	1150	246	.	.	.
048 YOUGOSLAVIE	11017	7301	21	3287	401	.	7	.	.	.
052 TURQUIE	3177	601	.	2463	32	61	20	.	.	.
056 U.R.S.S.	29044	28413	.	560	.	55	2	.	14	.
060 POLOGNE	6376	3460	93	900	19	1	1903	.	.	.
062 TCHECOSLOVAQ	3469	2510	1	638	1	311	8	.	.	.
064 HONGRIE	4358	3654	127	440	101	.	36	.	.	.
066 ROUMANIE	6103	4139	2	1382	.	482	98	.	.	.
068 BULGARIE	3007	1310	437	431	6	4	819	.	.	.
204 MAROC	600	242	50	301	1	.	.	.	6	.
208 ALGERIE	1655	458	791	365	9	32	.	.	.	.
212 TUNISIE	947	624	189	119	9	.	.	.	6	.
216 LIBYE	860	54	.	121	4	.	681	.	.	.
220 EGYPTE	4131	911	91	3120	.	.	5	.	2	2
224 SOUDAN	174	.	.	1	4	3	25	.	.	141
252 GAMBIE	115	.	.	115	.	.	.	.	.	.
288 NIGERIA	1537	159	.	530	.	.	848	.	.	.
302 CAMEROUN	258	4	254	.	.	.	.	.	.	.
346 KENYA	274	96	.	.	106	11	61	.	.	.
390 AFR. DU SUD	7400	4192	1	2065	461	193	488	.	.	.
400 ETATS-UNIS	18157	12184	297	141	546	584	4385	.	11	9
404 CANADA	5387	2331	55	812	739	11	1439	.	.	.
412 MEXIQUE	286	286	.	.	.	.	.	.	.	.
416 GUATEMALA	110	67	.	3	40	.	.	.	.	.
436 COSTA RICA	351	201	.	124	23	.	3	.	.	.
448 CUBA	414	309	.	.	.	105	.	.	.	.
456 REP.DOMINIC.	124	18	.	6	78	.	22	.	.	.
472 TRINIDAD,TOB	333	.	1	.	296	.	36	.	.	.
480 COLOMBIE	407	335	19	44	.	9	.	.	.	.
484 VENEZUELA	1105	928	.	42	1	32	102	.	.	.
496 GUYANE FR.	205	.	205	.	.	.	.	.	.	.
500 EQUATEUR	410	399	.	1	6	.	.	.	4	.
504 PEROU	211	204	.	.	.	.	7	.	.	.
508 BRESIL	2981	2735	15	.	44	170	17	.	.	.
512 CHILI	559	386	11	128	4	11	19	.	.	.
524 URUGUAY	429	412	5	.	7	.	5	.	.	.
528 ARGENTINE	3535	3389	41	4	40	61	.	.	.	.
600 CHYPRE	1030	176	.	561	31	7	254	.	1	.
604 LIBAN	687	25	.	472	14	.	176	.	.	.
608 SYRIE	1779	244	1	1534	.	.	.	.	.	.
612 IRAQ	7454	1092	36	5537	175	.	455	.	138	21
616 IRAN	3038	2219	8	373	79	42	317	.	.	.
624 ISRAEL	3911	2305	133	1046	213	40	174	.	.	.
632 ARABIE SAOUD	3254	1198	170	253	197	502	870	.	64	.
636 KOWEIT	420	144	8	91	6	.	152	.	19	.

Bestimmung Destination / Nimexe	Mengen 1000 kg									Quantités
	EUR 10	Deutschland	France	Italia	Nederland	Belg.-Lux.	UK	Ireland	Danmark	Ἑλλάδα
3901.71										
640 BAHRAIN	59	1	.	1	6	.	51	.	.	.
647 U.A.EMIRATES	832	49	1	324	5	147	297	.	9	.
649 OMAN	90	5	.	26	.	.	59	.	.	.
652 NORTH YEMEN	39	.	.	39	.	.	.	.	.	.
662 PAKISTAN	237	234	.	.	1	1	.	.	1	.
664 INDIA	365	212	34	72	.	1	46	.	.	.
669 SRI LANKA	123	11	.	.	21	.	91	.	.	.
680 THAILAND	118	79	1	5	4	2	27	.	.	.
700 INDONESIA	181	147	.	.	18	.	16	.	.	.
701 MALAYSIA	254	101	.	.	3	.	145	.	5	.
706 SINGAPORE	215	60	3	17	50	17	61	.	7	.
720 CHINA	260	11	.	3	.	106	5	135	.	.
728 SOUTH KOREA	589	418	.	.	.	161	10	.	.	.
732 JAPAN	1156	761	4	.	205	7	144	28	7	.
736 TAIWAN	1294	817	.	2	.	119	2	351	3	.
740 HONG KONG	503	62	.	.	163	148	56	74	.	.
800 AUSTRALIA	1580	378	.	396	75	117	614	.	.	.
804 NEW ZEALAND	628	503	.	1	.	.	124	.	.	.
1000 W O R L D	**177305**	**83312**	**7025**	**22047**	**22551**	**26229**	**12388**	**665**	**3017**	**71**
1010 INTRA-EC	**94162**	**37456**	**4771**	**6161**	**18792**	**22652**	**3216**	**79**	**1031**	**4**
1011 EXTRA-EC	**83142**	**45856**	**2254**	**15886**	**3758**	**3576**	**9172**	**587**	**1986**	**67**
1020 CLASS 1	41010	21461	1189	6901	2730	1577	5306	28	1807	11
1021 EFTA COUNTR.	19275	11132	554	1636	1344	839	1974	.	1796	.
1030 CLASS 2	21352	8141	831	6539	996	1579	2611	424	175	56
1031 ACP (63)	1101	122	94	249	289	38	263	.	1	45
1040 CLASS 3	20776	16252	234	2446	32	419	1255	135	3	.
3901.75 POLYURETHANES IN EXPANDED, FOAM OR SPONGE FORM										
POLYURETHANES SPONGIEUX OU CELLULAIRES										
001 FRANCE	4781	2358	.	41	668	1658	8	.	48	.
002 BELG.-LUXBG.	5186	2210	610	21	1808	.	428	.	109	.
003 NETHERLANDS	7935	4051	487	14	.	2645	731	.	7	.
004 FR GERMANY	4194	.	835	227	2305	500	36	.	286	5
005 ITALY	433	290	57	.	15	69	2	.	.	.
006 UTD. KINGDOM	3227	1264	23	14	697	157	.	1043	29	.
007 IRELAND	724	337	.	.	59	1	326	.	1	.
008 DENMARK	179	110	.	20	8	36	5	.	.	.
028 NORWAY	234	50	.	.	10	72	2	.	100	.
030 SWEDEN	1242	201	.	.	47	20	113	.	861	.
032 FINLAND	74	54	.	.	1	3	.	.	16	.
036 SWITZERLAND	997	671	103	198	12	3	.	.	10	.
038 AUSTRIA	603	534	7	25	14	3	1	.	19	.
040 PORTUGAL	51	29	12	.	2	8	.	.	.	.
042 SPAIN	324	226	88	.	3	7	.	.	.	.
048 YUGOSLAVIA	85	14	.	20	11	21	.	.	4	15
052 TURKEY	204	5	.	.	.	55	144	.	.	.
062 CZECHOSLOVAK	36	36	.	.	.	.	.	.	.	.
208 ALGERIA	106	.	44	.	.	34	28	.	.	.
212 TUNISIA	51	9	4	38	.	.	.	.	.	.
216 LIBYA	98	.	4	21	.	72	1	.	.	.
390 SOUTH AFRICA	51	23	.	10	1	17	.	.	.	.
400 USA	10517	6688	2880	116	655	16	162	.	.	.
404 CANADA	21	11	7	.	.	2	1	.	.	.
612 IRAQ	31	1	.	30	.	.	.	.	.	.
628 JORDAN	85	.	7	.	78	.	.	.	.	.
632 SAUDI ARABIA	241	43	37	3	20	3	9	.	126	.
706 SINGAPORE	101	3	.	.	68	27	2	.	1	.
736 TAIWAN	20	17	.	.	3	.	.	.	.	.
740 HONG KONG	152	3	.	.	1	.	148	.	.	.
800 AUSTRALIA	197	40	.	.	8	1	146	.	2	.
804 NEW ZEALAND	24	10	.	.	.	.	14	.	.	.
822 FR.POLYNESIA	21	.	21	.	.	.	.	.	.	.
1000 W O R L D	**42629**	**19430**	**5319**	**799**	**6524**	**5443**	**2363**	**1043**	**1688**	**20**
1010 INTRA-EC	**26675**	**10634**	**2013**	**337**	**5561**	**5068**	**1535**	**1043**	**481**	**5**
1011 EXTRA-EC	**15955**	**8796**	**3307**	**463**	**963**	**375**	**828**	.	**1208**	**15**
1020 CLASS 1	14650	8557	3097	369	764	227	592	.	1029	15
1021 EFTA COUNTR.	3207	1541	122	222	85	109	118	.	1010	.
1030 CLASS 2	1183	118	210	94	198	148	236	.	179	.
1031 ACP (63)	70	1	18	.	1	10	1	.	39	.
1040 CLASS 3	122	121	.	.	1	.	.	.	.	.
3901.79 POLYURETHANES, NOT IN EXPANDED, FOAM OR SPONGE FORM BUT AS MONOFIL, SEAMLESS TUBES, RODS, STICKS, PROFILE SHAPES, PLATES, SHEETS, FILM, FOIL OR STRIP; WASTE AND SCRAP										
POLYURETHANES, NON SPONGIEUX OU CELLULAIRES, EN MONOFILS, TUBES, JONCS, BATONS, PROFILES, PLAQUES,FEUILLES,PELLICULES, BANDES OU LAMES ET DECHETS										
001 FRANCE	1395	524	.	317	38	426	90	.	.	.
002 BELG.-LUXBG.	2907	182	794	23	1191	.	657	45	15	.
003 NETHERLANDS	1991	521	147	126	.	890	307	.	.	.
004 FR GERMANY	3080	.	628	1488	393	210	355	.	6	.
005 ITALY	395	241	96	.	13	18	27	.	.	.

Bestimmung Destination / Nimexe	Werte 1000 ECU									Valeurs
	EUR 10	Deutschland	France	Italia	Nederland	Belg.-Lux.	UK	Ireland	Danmark	Ἑλλάδα
3901.71										
640 BAHREIN	104	2	.	2	15	.	85	.	.	.
647 EMIRATS ARAB	1369	114	3	515	34	280	411	.	12	.
649 OMAN	211	25	.	34	.	.	152	.	.	.
652 YEMEN DU NRD	131	.	.	131	.	.	.	.	.	.
662 PAKISTAN	650	634	.	.	.	10	3	.	3	.
664 INDE	1140	731	98	135	2	6	168	.	.	.
669 SRI LANKA	191	51	1	.	29	.	110	.	.	.
680 THAILANDE	318	231	2	17	4	12	52	.	.	.
700 INDONESIE	372	346	.	.	7	.	19	.	.	.
701 MALAYSIA	433	219	.	.	4	.	191	.	19	.
706 SINGAPOUR	576	183	4	45	125	95	112	.	12	.
720 CHINE	744	37	.	3	.	487	17	200	.	.
728 COREE DU SUD	2089	1471	.	.	.	593	25	.	.	.
732 JAPON	4206	3100	23	1	603	23	303	125	28	.
736 T'AI-WAN	4485	2690	.	6	1	552	12	1212	12	.
740 HONG-KONG	1471	136	.	.	399	582	146	208	.	.
800 AUSTRALIE	4729	1515	.	872	170	591	1581	.	.	.
804 NOUV.ZELANDE	2410	2034	.	4	.	1	371	.	.	.
1000 M O N D E	**461027**	**238518**	**15914**	**47170**	**51588**	**68092**	**31182**	**1883**	**6499**	**181**
1010 INTRA-CE	**232797**	**99582**	**10213**	**12324**	**41883**	**57748**	**8481**	**138**	**2420**	**8**
1011 EXTRA-CE	**228231**	**138936**	**5701**	**34848**	**9705**	**10344**	**22701**	**1745**	**4080**	**173**
1020 CLASSE 1	116789	68667	2660	14566	7332	5756	13919	125	3755	9
1021 A E L E	53742	32423	1175	4228	4015	3142	5047	.	3712	.
1030 CLASSE 2	57778	26414	2379	15851	2247	3095	5899	1420	310	163
1031 ACP (63)	3241	414	407	655	484	50	1078	.	2	141
1040 CLASSE 3	53663	43855	662	4429	127	1493	2883	200	14	.
3901.75 POLYURETHANES IN EXPANDED, FOAM OR SPONGE FORM										
POLYURETHANE, SCHAUM-, SCHWAMM- ODER ZELLFOERMIG										
001 FRANCE	16037	7849	.	95	2269	5458	176	.	190	.
002 BELG.-LUXBG.	10283	3216	1070	51	5393	.	396	.	157	.
003 PAYS-BAS	14139	5039	652	14	.	7874	530	.	30	.
004 RF ALLEMAGNE	12055	.	1792	708	6795	1703	56	.	999	2
005 ITALIE	1641	980	201	.	125	314	19	.	2	.
006 ROYAUME-UNI	10128	4229	216	60	1955	1085	.	2475	108	.
007 IRLANDE	1200	413	.	.	237	22	523	.	5	.
008 DANEMARK	715	482	1	51	25	142	14	.	.	.
028 NORVEGE	998	224	.	.	70	293	14	.	397	.
030 SUEDE	4416	942	4	.	238	187	422	.	2623	.
032 FINLANDE	412	273	.	.	19	19	2	.	99	.
036 SUISSE	3582	2674	364	429	36	55	3	.	21	.
038 AUTRICHE	2106	1847	48	45	49	7	3	.	107	.
040 PORTUGAL	171	72	51	.	16	30	.	.	2	.
042 ESPAGNE	1221	816	291	3	33	75	3	.	.	.
048 YOUGOSLAVIE	609	93	.	66	354	42	.	.	26	28
052 TURQUIE	378	9	.	.	.	142	227	.	.	.
062 TCHECOSLOVAQ	103	101	.	.	.	2	.	.	.	.
208 ALGERIE	517	.	147	.	.	250	120	.	.	.
212 TUNISIE	154	71	9	73	.	1	.	.	.	.
216 LIBYE	269	4	29	57	.	177	2	.	.	.
390 AFR. DU SUD	288	166	.	55	9	22	36	.	.	.
400 ETATS-UNIS	10692	6698	2510	130	989	169	196	.	.	.
404 CANADA	114	84	16	.	.	2	12	.	.	.
612 IRAQ	192	17	.	173	.	.	2	.	.	.
628 JORDANIE	299	.	26	.	273	.	.	.	.	.
632 ARABIE SAOUD	718	202	206	2	125	28	51	.	104	.
706 SINGAPOUR	365	16	.	.	173	162	8	.	6	.
736 T'AI-WAN	175	109	.	.	66	.	.	.	.	.
740 HONG-KONG	372	29	.	.	7	.	334	.	2	.
800 AUSTRALIE	986	255	.	.	54	3	667	.	7	.
804 NOUV.ZELANDE	123	59	.	.	.	.	63	.	1	.
822 POLYNESIE FR	103	.	103	.	.	.	.	.	.	.
1000 M O N D E	**97319**	**37597**	**8128**	**2017**	**19517**	**18338**	**4036**	**2475**	**5179**	**32**
1010 INTRA-CE	**66228**	**22231**	**3936**	**978**	**16800**	**16598**	**1717**	**2475**	**1491**	**2**
1011 EXTRA-CE	**31084**	**15365**	**4192**	**1039**	**2718**	**1734**	**2320**	.	**3688**	**30**
1020 CLASSE 1	26231	14235	3284	727	1875	1048	1673	.	3361	28
1021 A E L E	11736	6038	466	474	429	593	445	.	3291	.
1030 CLASSE 2	4442	761	908	312	804	684	647	.	325	1
1031 ACP (63)	295	3	95	.	11	50	5	.	131	.
1040 CLASSE 3	412	370	.	.	39	2	.	.	1	.
3901.79 POLYURETHANES, NOT IN EXPANDED, FOAM OR SPONGE FORM BUT AS MONOFIL, SEAMLESS TUBES, RODS, STICKS, PROFILE SHAPES, PLATES, SHEETS, FILM, FOIL OR STRIP; WASTE AND SCRAP										
POLYURETHANE, KEINE SCHAUM-, SCHWAMM- ODER ZELLFOERMIGEN, ALS MONOFILE, ROHRE, STAEBE, STANGEN, PROFILE, TAFELN, PLATTEN, FOLIEN, BAENDER ODER STREIFEN UND ABFAELLE										
001 FRANCE	5580	3417	.	862	86	905	305	.	5	.
002 BELG.-LUXBG.	5155	1183	2284	47	858	.	718	34	31	.
003 PAYS-BAS	4153	2412	169	154	.	1013	403	.	2	.
004 RF ALLEMAGNE	8660	.	2114	3677	998	1047	799	.	25	.
005 ITALIE	2316	1774	278	.	16	74	174	.	.	.

Bestimmung Destination / Nimexe	Mengen 1000 kg Quantités	EUR 10	Deutschland	France	Italia	Nederland	Belg.-Lux.	UK	Ireland	Danmark	Ελλάδα
3901.79											
006	UTD. KINGDOM	1099	361	24	124	91	347	.	152	.	.
007	IRELAND	350	15	.	1	.	.	334	.	.	.
008	DENMARK	327	49	18	4	37	116	103	.	.	.
009	GREECE	67	21	1	27	.	11	7	.	.	.
028	NORWAY	95	37	1	1	2	3	39	.	12	.
030	SWEDEN	155	79	11	42	1	2	13	.	7	.
032	FINLAND	46	27	4	1	.	9	4	.	1	.
036	SWITZERLAND	1056	489	27	498	19	2	21	.	.	.
038	AUSTRIA	445	234	5	152	.	45	9	.	.	.
040	PORTUGAL	40	9	13	16	1	.	1	.	.	.
042	SPAIN	106	63	23	.	1	.	19	.	.	.
048	YUGOSLAVIA	75	15	.	60	.	.	.	.	.	.
060	POLAND	36	2	.	1	1	.	32	.	.	.
062	CZECHOSLOVAK	25	8	12	5	.	.	.	.	.	.
064	HUNGARY	30	9	20	.	1	.	.	.	.	.
066	ROMANIA	100	47	13	15	.	.	25	.	.	.
068	BULGARIA	52	1	.	46	3	.	2	.	.	.
204	MOROCCO	125	.	25	100	.	.	.	.	.	.
208	ALGERIA	58	1	32	25	.	.	.	.	.	.
216	LIBYA	45	9	20	7	.	.	.	.	.	9
220	EGYPT	279	.	1	127	.	.	151	.	.	.
288	NIGERIA	107	.	8	.	.	.	99	.	.	.
372	REUNION	31	.	22	9	.	.	.	.	.	.
390	SOUTH AFRICA	264	8	37	83	1	.	135	.	.	.
400	USA	8166	160	514	540	1838	4519	468	126	1	.
404	CANADA	241	34	6	175	.	24	2	.	.	.
512	CHILE	336	4	.	332	.	.	.	.	.	.
600	CYPRUS	69	5	.	61	.	.	3	.	.	.
612	IRAQ	518	1	9	508	.	.	.	.	.	.
616	IRAN	8	7	.	.	.	1	.	.	.	.
624	ISRAEL	99	2	.	60	.	27	10	.	.	.
632	SAUDI ARABIA	839	29	68	126	79	515	22	.	.	.
647	U.A.EMIRATES	48	.	.	13	.	35	.	.	.	.
649	OMAN	11	.	.	.	9	.	2	.	.	.
662	PAKISTAN	113	.	.	22	.	.	91	.	.	.
664	INDIA	29	2	.	21	.	1	5	.	.	.
706	SINGAPORE	45	2	.	.	.	.	43	.	.	.
728	SOUTH KOREA	92	.	.	1	.	.	91	.	.	.
732	JAPAN	39	2	1	9	.	.	27	.	.	.
740	HONG KONG	48	2	1	.	.	.	45	.	.	.
800	AUSTRALIA	1929	33	2	74	179	584	1057	.	.	.
804	NEW ZEALAND	87	1	.	.	.	.	86	.	.	.
1000	**W O R L D**	27850	3264	2626	5368	3905	7840	4461	323	47	16
1010	**INTRA-EC**	11611	1914	1708	2110	1762	2019	1880	197	21	.
1011	**EXTRA-EC**	16227	1349	916	3258	2143	5819	2581	126	26	9
1020	CLASS 1	12746	1192	644	1650	2042	5188	1882	126	22	.
1021	EFTA COUNTR.	1838	874	62	710	23	61	88	.	20	.
1030	CLASS 2	3205	74	228	1521	96	630	642	.	5	9
1031	ACP (63)	190	1	27	39	.	12	111	.	.	.
1040	CLASS 3	280	84	45	86	5	1	59	.	.	.
3901.80	SILICONES FR: CONFIDENTIAL DE: INCLUDED IN 3902.01										
	SILICONES FR: CONFIDENTIEL DE: REPRIS SOUS 3902.01										
001	FRANCE	2981	.	.	224	1226	552	973	1	4	1
002	BELG.-LUXBG.	11260	.	.	47	675	.	10535	1	2	.
003	NETHERLANDS	2407	.	.	112	.	803	1489	.	3	.
004	FR GERMANY	8038	.	.	153	640	3829	3412	1	3	.
005	ITALY	2599	.	.	.	578	846	1175	.	.	.
006	UTD. KINGDOM	1831	.	.	16	639	1169	.	6	1	.
007	IRELAND	582	.	.	.	2	51	529	.	.	.
008	DENMARK	157	.	.	.	22	74	61	.	.	.
009	GREECE	66	.	.	22	9	13	22	.	.	.
024	ICELAND	30	.	.	.	3	1	8	.	18	.
028	NORWAY	154	.	.	.	7	49	81	.	17	.
030	SWEDEN	207	.	.	1	20	51	90	.	45	.
032	FINLAND	323	.	.	.	9	47	265	.	2	.
036	SWITZERLAND	244	.	.	71	24	104	44	.	1	.
038	AUSTRIA	202	.	.	13	4	85	99	.	1	.
040	PORTUGAL	47	.	.	3	1	4	39	.	.	.
042	SPAIN	872	.	.	37	9	377	449	.	.	.
046	MALTA	14	.	.	10	.	.	4	.	.	.
048	YUGOSLAVIA	430	.	.	266	2	19	143	.	.	.
052	TURKEY	280	.	.	7	.	47	224	.	2	.
056	SOVIET UNION	746	.	.	10	1	.	735	.	.	.
058	GERMAN DEM.R	497	.	.	.	.	10	487	.	.	.
060	POLAND	26	.	.	.	2	5	19	.	.	.
062	CZECHOSLOVAK	244	.	.	.	.	27	217	.	.	.
064	HUNGARY	132	.	.	54	.	28	50	.	.	.
066	ROMANIA	279	.	.	143	9	95	32	.	.	.

Bestimmung Destination / Nimexe	Werte 1000 ECU Valeurs	EUR 10	Deutschland	France	Italia	Nederland	Belg.-Lux.	UK	Ireland	Danmark	Ελλάδα
3901.79											
006	ROYAUME-UNI	4962	2252	151	732	366	1040	.	420	1	.
007	IRLANDE	676	188	.	6	1	.	481	.	.	.
008	DANEMARK	791	525	22	14	57	83	90	.	.	.
009	GRECE	295	187	11	73	.	5	19	.	.	.
028	NORVEGE	747	346	16	8	12	47	281	.	37	.
030	SUEDE	895	534	83	91	2	56	63	.	66	.
032	FINLANDE	334	168	36	8	4	81	32	.	5	.
036	SUISSE	4149	2458	208	1280	51	18	133	.	1	.
038	AUTRICHE	2016	1262	19	628	.	40	66	.	1	.
040	PORTUGAL	251	96	59	60	19	.	17	.	.	.
042	ESPAGNE	745	500	144	2	8	1	90	.	.	.
048	YOUGOSLAVIE	350	116	37	195	.	2	.	.	.	.
060	POLOGNE	173	34	.	1	11	.	127	.	.	.
062	TCHECOSLOVAQ	126	73	35	11	7	.	.	.	.	.
064	HONGRIE	232	107	112	1	11	1	.	.	.	.
066	ROUMANIE	646	164	44	30	.	.	408	.	.	.
068	BULGARIE	242	19	.	134	67	.	22	.	.	.
204	MAROC	173	.	127	46	.	.	.	.	.	.
208	ALGERIE	253	12	158	78	.	.	5	.	.	.
216	LIBYE	394	74	270	21	.	.	3	.	.	26
220	EGYPTE	1615	6	32	387	.	.	1190	.	.	.
288	NIGERIA	187	.	48	.	.	.	139	.	.	.
372	REUNION	109	.	90	19	.	.	.	.	.	.
390	AFR. DU SUD	948	182	122	250	8	7	379	.	.	.
400	ETATS-UNIS	10561	1127	596	759	1590	3866	2457	149	17	.
404	CANADA	1081	357	15	425	.	244	36	.	4	.
512	CHILI	565	32	.	533	.	.	.	.	.	.
600	CHYPRE	173	29	.	137	.	.	7	.	.	.
612	IRAQ	728	17	32	676	.	1	2	.	.	.
616	IRAN	182	168	.	.	.	12	2	.	.	.
624	ISRAEL	358	32	3	136	3	143	41	.	.	.
632	ARABIE SAOUD	1101	129	187	306	30	380	69	.	.	.
647	EMIRATS ARAB	212	12	1	147	5	45	2	.	.	.
649	OMAN	109	2	2	.	90	.	15	.	.	.
662	PAKISTAN	931	.	12	160	.	4	755	.	.	.
664	INDE	151	29	.	39	.	15	68	.	.	.
706	SINGAPOUR	147	41	3	.	.	.	103	.	.	.
728	COREE DU SUD	124	7	1	23	.	.	93	.	.	.
732	JAPON	241	72	73	27	.	.	69	.	.	.
740	HONG-KONG	130	27	15	.	.	2	86	.	.	.
800	AUSTRALIE	3350	445	11	192	114	539	2049	.	.	.
804	NOUV.ZELANDE	369	19	.	.	.	.	350	.	.	.
1000	**M O N D E**	68897	20848	7863	12704	4469	9751	12379	603	225	55
1010	**INTRA-CE**	32589	11937	5029	5565	2383	4168	2988	455	64	.
1011	**EXTRA-CE**	36258	8896	2834	7138	2087	5577	9390	149	161	26
1020	CLASSE 1	26099	7717	1426	3936	1807	4899	6024	149	141	.
1021	A E L E	8394	4864	421	2075	88	242	592	.	112	.
1030	CLASSE 2	8638	727	1218	2978	185	675	2809	.	20	26
1031	ACP (63)	471	12	166	83	.	36	174	.	.	.
1040	CLASSE 3	1521	452	191	224	95	2	557	.	.	.
3901.80	SILICONES FR: CONFIDENTIAL DE: INCLUDED IN 3902.01										
	SILIKONE FR: VERTRAULICH DE: IN 3902.01 ENTHALTEN										
001	FRANCE	14509	.	.	406	7013	1994	5027	14	52	3
002	BELG.-LUXBG.	34409	.	.	273	3072	.	31028	12	24	.
003	PAYS-BAS	8204	.	.	208	.	3413	4568	4	11	.
004	RF ALLEMAGNE	32027	.	.	591	3602	13658	14129	8	39	.
005	ITALIE	12157	.	.	.	2954	3204	5999	.	.	.
006	ROYAUME-UNI	10771	.	.	91	4616	6021	.	31	12	.
007	IRLANDE	2543	.	.	.	7	309	2227	.	.	.
008	DANEMARK	1000	.	.	.	154	311	535	.	.	.
009	GRECE	332	.	.	80	40	61	151	.	.	.
024	ISLANDE	159	.	.	.	14	3	42	.	100	.
028	NORVEGE	795	.	.	.	50	191	487	.	67	.
030	SUEDE	2034	.	.	2	122	204	1505	1	200	.
032	FINLANDE	1454	.	.	.	56	208	1140	4	46	.
036	SUISSE	1408	.	.	329	191	601	284	.	3	.
038	AUTRICHE	1087	.	.	31	43	453	551	.	9	.
040	PORTUGAL	223	.	.	11	8	19	185	.	.	.
042	ESPAGNE	3368	.	.	119	88	1407	1754	.	.	.
046	MALTE	117	.	.	84	2	1	29	.	1	.
048	YOUGOSLAVIE	2528	.	.	1665	31	153	679	.	.	.
052	TURQUIE	720	.	.	36	5	255	410	.	14	.
056	U.R.S.S.	2638	.	.	18	12	.	2608	.	.	.
058	RD.ALLEMANDE	1865	.	.	.	.	102	1763	.	.	.
060	POLOGNE	203	.	.	.	10	27	161	.	5	.
062	TCHECOSLOVAQ	1482	.	.	.	16	114	1352	.	.	.
064	HONGRIE	525	.	.	118	2	135	270	.	.	.
066	ROUMANIE	848	.	.	312	49	323	164	.	.	.

Bestimmung Destination / Nimexe	Mengen 1000 kg Quantités									
	EUR 10	Deutschland	France	Italia	Nederland	Belg.-Lux.	UK	Ireland	Danmark	Ἑλλάδα
3901.80										
208 ALGERIA	51	.	.	31	.	20	.	.	.	.
216 LIBYA	51	.	.	4	29	2	16	.	.	.
220 EGYPT	57	.	.	11	2	31	13	.	.	.
288 NIGERIA	27	.	.	2	1	5	19	.	.	.
390 SOUTH AFRICA	386	.	.	1	4	339	42	.	.	.
400 USA	503	.	.	44	104	15	340	.	.	.
404 CANADA	149	.	.	.	2	1	146	.	.	.
484 VENEZUELA	19	.	.	6	.	8	5	.	.	.
508 BRAZIL	248	.	.	10	.	.	238	.	.	.
612 IRAQ	59	.	.	45	1	13	.	.	.	.
616 IRAN	21	.	.	.	.	2	19	.	.	.
624 ISRAEL	76	.	.	27	.	18	31	.	.	.
628 JORDAN	32	.	.	2	.	11	19	.	.	.
632 SAUDI ARABIA	182	.	.	24	81	11	65	.	1	.
644 QATAR	48	.	.	.	.	25	23	.	.	.
647 U.A.EMIRATES	38	.	.	1	2	28	7	.	.	.
662 PAKISTAN	46	.	.	.	.	.	46	.	.	.
664 INDIA	9	.	.	.	1	.	8	.	.	.
700 INDONESIA	31	.	.	14	4	.	13	.	.	.
701 MALAYSIA	17	.	.	.	.	1	16	.	.	.
706 SINGAPORE	27	.	.	3	6	3	15	.	.	.
728 SOUTH KOREA	21	.	.	.	6	1	14	.	.	.
732 JAPAN	767	.	.	4	.	47	716	.	.	.
736 TAIWAN	154	.	.	105	.	13	36	.	.	.
740 HONG KONG	171	.	.	.	10	104	57	.	.	.
800 AUSTRALIA	720	.	.	21	.	24	675	.	.	.
804 NEW ZEALAND	43	.	.	3	1	.	39	.	.	.
1000 W O R L D	**38820**	.	.	**1598**	**4169**	**9028**	**23909**	**9**	**106**	**1**
1010 INTRA-EC	**29918**	.	.	**573**	**3790**	**7336**	**18197**	**9**	**12**	**1**
1011 EXTRA-EC	**8903**	.	.	**1025**	**379**	**1692**	**5712**	.	**95**	.
1020 CLASS 1	5365	.	.	480	190	1208	3401	.	86	.
1021 EFTA COUNTR.	1202	.	.	87	68	338	626	.	83	.
1030 CLASS 2	1607	.	.	339	177	316	770	.	5	.
1031 ACP (63)	92	.	.	2	26	15	46	.	3	.
1040 CLASS 3	1931	.	.	207	13	168	1540	.	3	.
3901.85 EPOXIDE RESINS, LIQUID OR PASTY, IN BLOCKS, LUMPS, POWDERS, GRANULES, FLAKES AND SIMILAR BULK FORMS										
N.L: NO BREAKDOWN BY COUNTRIES FOR COUNTRIES 007 TO 958										
RESINES EPOXYDES, LIQUIDES, PATEUSES, EN BLOCS, MORCEAUX, GRUMEAUX, MASSES, GRANULES, FLOCONS OU POUDRES										
N.L: PAS DE VENTILATION PAR PAYS POUR LES PAYS 007 A 958										
001 FRANCE	16552	6036	.	937	8559	209	811	.	.	.
002 BELG.-LUXBG.	5441	924	266	33	4130	.	88	.	.	.
003 NETHERLANDS	4970	3976	187	370	.	144	280	.	13	.
004 FR GERMANY	11756	.	1190	1492	8826	74	159	5	10	.
005 ITALY	12057	5547	159	.	5844	43	464	.	.	.
006 UTD. KINGDOM	6924	5212	1026	110	531	20	.	24	1	.
007 IRELAND	385	186	8	.	.	.	191	.	.	.
008 DENMARK	1156	1020	.	.	.	1	135	.	.	.
009 GREECE	373	45	104	201	.	10	11	.	2	.
028 NORWAY	1409	1214	11	102	.	6	64	.	12	.
030 SWEDEN	3093	1967	298	20	.	2	765	.	41	.
032 FINLAND	1269	877	46	5	.	5	336	.	.	.
036 SWITZERLAND	4161	3669	36	86	.	6	364	.	.	.
038 AUSTRIA	1630	1349	157	27	.	.	97	.	.	.
040 PORTUGAL	267	144	70	2	.	.	50	.	1	.
042 SPAIN	1511	1133	13	9	.	1	355	.	.	.
046 MALTA	118	.	1	94	.	13	2	.	8	.
048 YUGOSLAVIA	900	625	61	213	.	.	1	.	.	.
052 TURKEY	460	330	9	97	.	6	18	.	.	.
056 SOVIET UNION	272	269	1	1	.	.	1	.	.	.
060 POLAND	70	65	.	.	.	.	1	.	4	.
062 CZECHOSLOVAK	226	202	.	.	.	.	24	.	.	.
064 HUNGARY	366	342	1	.	.	22	1	.	.	.
066 ROMANIA	24	21	2	.	.	.	1	.	.	.
068 BULGARIA	225	218	.	.	.	1	6	.	.	.
204 MOROCCO	317	24	254	9	.	.	30	.	.	.
208 ALGERIA	308	172	111	25	.	.	.	.	.	.
212 TUNISIA	126	2	122	2	.	.	.	.	.	.
216 LIBYA	121	19	.	33	.	.	69	.	.	.
220 EGYPT	314	151	102	8	.	21	32	.	.	.
288 NIGERIA	179	66	1	.	.	.	112	.	.	.
302 CAMEROON	44	7	37	.	.	.	.	.	.	.
314 GABON	54	.	49	.	.	3	2	.	.	.
346 KENYA	45	1	.	.	.	.	44	.	.	.
390 SOUTH AFRICA	360	200	60	6	.	7	87	.	.	.
400 USA	891	623	33	147	.	16	72	.	.	.
404 CANADA	419	95	151	122	.	46	5	.	.	.
472 TRINIDAD,TOB	136	.	.	.	.	.	136	.	.	.
480 COLOMBIA	71	57	.	14	.	.	.	.	.	.
508 BRAZIL	79	78	.	1	.	.	.	.	.	.
524 URUGUAY	56	51	.	.	.	5	.	.	.	.
600 CYPRUS	80	.	.	44	.	27	9	.	.	.
608 SYRIA	48	24	.	10	.	14	.	.	.	.

Bestimmung Destination / Nimexe	Werte 1000 ECU Valeurs									
	EUR 10	Deutschland	France	Italia	Nederland	Belg.-Lux.	UK	Ireland	Danmark	Ἑλλάδα
3901.80										
208 ALGERIE	139	.	.	39	.	98	2	.	.	.
216 LIBYE	301	.	.	26	234	22	19	.	.	.
220 EGYPTE	239	.	.	32	10	159	38	.	.	.
288 NIGERIA	119	.	.	10	4	20	85	.	.	.
390 AFR. DU SUD	1373	.	.	4	62	1056	250	.	1	.
400 ETATS-UNIS	3570	.	.	57	498	116	2882	.	17	.
404 CANADA	735	.	.	.	15	5	715	.	.	.
484 VENEZUELA	111	.	.	33	7	34	37	.	.	.
508 BRESIL	819	.	.	18	2	.	799	.	.	.
612 IRAQ	424	.	.	351	6	65	2	.	.	.
616 IRAN	119	.	.	.	.	13	106	.	.	.
624 ISRAEL	319	.	.	54	15	91	159	.	.	.
628 JORDANIE	127	.	.	6	.	63	58	.	.	.
632 ARABIE SAOUD	753	.	.	60	285	115	288	.	5	.
644 QATAR	283	.	.	.	.	152	130	.	1	.
647 EMIRATS ARAB	244	.	.	5	12	182	44	.	1	.
662 PAKISTAN	116	.	.	.	5	.	111	.	.	.
664 INDE	178	.	.	11	20	.	147	.	.	.
700 INDONESIE	148	.	.	44	55	.	44	.	5	.
701 MALAYSIA	107	.	.	.	4	5	98	.	.	.
706 SINGAPOUR	146	.	.	3	38	17	88	.	.	.
728 COREE DU SUD	112	.	.	5	46	13	48	.	.	.
732 JAPON	1864	.	.	39	.	221	1604	.	.	.
736 T'AI-WAN	315	.	.	163	.	53	99	.	.	.
740 HONG-KONG	925	.	.	3	50	616	256	.	.	.
800 AUSTRALIE	1832	.	.	68	22	101	1639	.	2	.
804 NOUV.ZELANDE	507	.	.	20	8	.	479	.	.	.
1000 M O N D E	**154540**	.	.	**5579**	**23841**	**36629**	**87752**	**74**	**662**	**3**
1010 INTRA-CE	**115953**	.	.	**1650**	**21458**	**28972**	**63663**	**69**	**138**	**3**
1011 EXTRA-CE	**38588**	.	.	**3929**	**2383**	**7657**	**24090**	**6**	**523**	.
1020 CLASSE 1	23782	.	.	2465	1217	4995	14634	6	465	.
1021 A E L E	7161	.	.	373	485	1679	4194	6	424	.
1030 CLASSE 2	7132	.	.	1002	1058	1904	3130	.	38	.
1031 ACP (63)	561	.	.	15	214	125	193	.	14	.
1040 CLASSE 3	7672	.	.	462	108	757	6325	.	20	.
3901.85 EPOXIDE RESINS, LIQUID OR PASTY, IN BLOCKS, LUMPS, POWDERS, GRANULES, FLAKES AND SIMILAR BULK FORMS										
N.L: NO BREAKDOWN BY COUNTRIES FOR COUNTRIES 007 TO 958										
EPOXYHARZE, FLUESSIG, TEIGFOERMIG, IN BLOECKEN, STUECKEN, KRUEMELN, KOERNERN, FLOCKEN ODER PULVER										
N.L: OHNE AUFTEILUNG NACH LAENDERN FUER DIE LAENDER 007 BIS 958										
001 FRANCE	40547	16537	.	2065	18681	1171	2093	.	.	.
002 BELG.-LUXBG.	13776	3450	767	60	9179	.	320	.	.	.
003 PAYS-BAS	14559	11477	942	749	.	784	582	.	25	.
004 RF ALLEMAGNE	28293	.	3558	3392	20021	672	588	21	41	.
005 ITALIE	29256	14293	570	.	12137	657	1598	.	1	.
006 ROYAUME-UNI	18039	12303	3553	196	1557	312	.	116	2	.
007 IRLANDE	994	458	38	.	.	4	494	.	.	.
008 DANEMARK	3048	2770	7	.	.	9	262	.	.	.
009 GRECE	870	155	295	340	.	36	37	.	7	.
028 NORVEGE	3735	3200	28	287	.	35	151	.	34	.
030 SUEDE	7762	4914	737	39	.	106	1840	.	126	.
032 FINLANDE	3094	2207	119	9	.	38	720	.	1	.
036 SUISSE	10664	9252	147	237	.	78	950	.	.	.
038 AUTRICHE	4994	4307	358	42	.	8	279	.	.	.
040 PORTUGAL	734	383	189	7	.	2	151	.	2	.
042 ESPAGNE	4304	3065	110	25	.	11	1093	.	.	.
046 MALTE	685	.	10	562	.	94	8	.	11	.
048 YOUGOSLAVIE	2879	2085	171	610	.	3	10	.	.	.
052 TURQUIE	1285	937	106	161	.	22	59	.	.	.
056 U.R.S.S.	827	805	1	14	.	.	7	.	.	.
060 POLOGNE	335	316	5	1	.	3	2	.	8	.
062 TCHECOSLOVAQ	942	870	2	.	.	1	69	.	.	.
064 HONGRIE	1760	1673	6	1	.	77	3	.	.	.
066 ROUMANIE	160	100	10	1	.	.	49	.	.	.
068 BULGARIE	891	842	.	.	.	12	37	.	.	.
204 MAROC	1009	127	775	29	.	.	78	.	.	.
208 ALGERIE	854	341	416	94	.	.	.	.	3	.
212 TUNISIE	369	7	358	4	.	.	.	.	.	.
216 LIBYE	549	122	.	56	.	.	371	.	.	.
220 EGYPTE	879	396	306	19	.	72	86	.	.	.
288 NIGERIA	664	348	6	.	.	.	310	.	.	.
302 CAMEROUN	121	22	99	.	.	.	.	.	.	.
314 GABON	185	.	171	.	.	11	3	.	.	.
346 KENYA	151	5	.	.	.	.	146	.	.	.
390 AFR. DU SUD	1188	656	182	11	.	27	312	.	.	.
400 ETATS-UNIS	2669	1707	108	456	.	91	305	.	2	.
404 CANADA	1246	319	449	310	.	127	41	.	.	.
472 TRINIDAD,TOB	286	.	.	.	.	.	286	.	.	.
480 COLOMBIE	191	146	.	45	.	.	.	.	.	.
508 BRESIL	530	525	.	5	.	.	.	.	.	.
524 URUGUAY	150	126	.	.	.	24	.	.	.	.
600 CHYPRE	186	2	.	67	.	93	24	.	.	.
608 SYRIE	201	143	.	20	.	38	.	.	.	.

Bestimmung Destination / Nimexe	Mengen 1000 kg Quantités									
	EUR 10	Deutschland	France	Italia	Nederland	Belg.-Lux.	UK	Ireland	Danmark	Ἑλλάδα
3901.85										
612 IRAQ	56	36	1	8	.	1	10	.	.	.
616 IRAN	225	47	1	77	.	.	100	.	.	.
624 ISRAEL	223	132	59	.	.	32	.	.	.	.
628 JORDAN	40	2	11	.	.	.	10	.	17	.
632 SAUDI ARABIA	1103	598	68	14	.	.	404	.	19	.
636 KUWAIT	392	347	13	4	.	.	27	.	1	.
640 BAHRAIN	67	23	.	1	.	.	42	.	1	.
644 QATAR	80	30	.	1	.	.	49	.	.	.
647 U.A.EMIRATES	487	283	.	.	.	.	203	.	1	.
662 PAKISTAN	108	59	.	2	.	.	47	.	.	.
664 INDIA	97	83	.	.	.	1	1	.	12	.
680 THAILAND	325	121	11	143	.	.	43	.	7	.
700 INDONESIA	197	63	58	.	.	.	76	.	.	.
701 MALAYSIA	229	113	11	.	.	.	105	.	.	.
706 SINGAPORE	900	567	63	5	.	.	264	.	1	.
708 PHILIPPINES	268	76	.	4	.	88	98	2	.	.
720 CHINA	334	155	1	.	.	2	164	.	12	.
728 SOUTH KOREA	889	509	44	1	.	4	331	.	.	.
732 JAPAN	184	129	.	17	.	.	28	.	10	.
736 TAIWAN	227	139	31	2	.	29	26	.	.	.
740 HONG KONG	693	427	6	.	.	1	256	.	3	.
800 AUSTRALIA	427	263	35	41	.	.	87	.	1	.
804 NEW ZEALAND	528	16	.	.	.	.	512	.	.	.
977 SECRET CTRS.	10194	.	.	.	10194	.	.	.	.	.
1000 W O R L D	**98003**	**41309**	**5126**	**4570**	**38084**	**880**	**7803**	**32**	**199**	.
1010 INTRA-EC	**59613**	**22945**	**2940**	**3144**	**27889**	**501**	**2138**	**30**	**26**	.
1011 EXTRA-EC	**28197**	**18364**	**2187**	**1426**	.	**379**	**5665**	**2**	**174**	.
1020 CLASS 1	17643	12640	980	986	.	109	2848	.	80	.
1021 EFTA COUNTR.	11838	9224	617	242	.	20	1675	.	60	.
1030 CLASS 2	9023	4449	1195	438	.	245	2616	2	78	.
1031 ACP (63)	595	87	155	8	.	22	323	.	.	.
1040 CLASS 3	1534	1276	12	3	.	26	201	.	16	.
3901.87 EPOXIDE RESINS AS MONOFIL, SEAMLESS TUBES, RODS, STICKS, PROFILE SHAPES, PLATES, SHEETS, FILM, FOIL OR STRIP; WASTE AND SCRAP										
RESINES EPOXYDES EN MONOFILS, TUBES, JONCS, BATONS, PROFILES, PLAQUES, FEUILLES, PELLICULES, BANDES, LAMES ET DECHETS										
001 FRANCE	2111	190	.	253	101	1450	88	27	2	.
002 BELG.-LUXBG.	644	53	256	31	299	.	3	.	2	.
003 NETHERLANDS	3212	58	15	25	.	3110	1	.	3	.
004 FR GERMANY	2328	.	79	156	341	1678	66	5	3	.
005 ITALY	323	44	141	.	7	127	3	.	1	.
006 UTD. KINGDOM	1625	34	25	865	97	546	.	56	2	.
007 IRELAND	160	7	2	43	.	61	47	.	.	.
008 DENMARK	22	4	.	6	7	3	2	.	.	.
009 GREECE	146	7	.	89	50	.	.	.	.	.
028 NORWAY	205	3	11	.	74	103	11	.	3	.
030 SWEDEN	329	33	5	31	5	200	52	.	3	.
032 FINLAND	30	7	.	1	18	1	2	.	1	.
036 SWITZERLAND	200	86	17	36	5	34	22	.	.	.
038 AUSTRIA	92	34	.	4	.	2	52	.	.	.
040 PORTUGAL	142	107	3	4	26	2	.	.	.	.
042 SPAIN	282	20	9	2	4	232	15	.	.	.
046 MALTA	6	.	.	6	.	.	.	.	.	.
048 YUGOSLAVIA	26	5	.	7	.	.	14	.	.	.
060 POLAND	60	2	.	.	24	.	.	.	34	.
066 ROMANIA	13	2	3	.	7	.	1	.	.	.
068 BULGARIA	12	11	.	1	.	.	.	.	.	.
208 ALGERIA	178	.	17	43	118	.	.	.	.	.
212 TUNISIA	73	.	42	14	17	.	.	.	.	.
216 LIBYA	69	3	.	.	62	1	3	.	.	.
220 EGYPT	45	17	10	1	.	.	16	.	1	.
318 CONGO	56	.	23	4	29	.	.	.	.	.
390 SOUTH AFRICA	30	8	.	8	6	.	8	.	.	.
400 USA	257	19	2	3	14	210	4	1	4	.
404 CANADA	95	1	.	35	5	44	10	.	.	.
612 IRAQ	29	.	7	5	16	1	.	.	.	.
616 IRAN	199	1	58	13	127	.	.	.	.	.
624 ISRAEL	25	12	2	.	10	1	.	.	.	.
632 SAUDI ARABIA	370	76	.	34	255	.	5	.	.	.
640 BAHRAIN	121	.	.	.	120	.	1	.	.	.
647 U.A.EMIRATES	117	.	4	.	53	.	60	.	.	.
649 OMAN	23	.	.	.	20	.	3	.	.	.
664 INDIA	7	2	.	4	.	.	1	.	.	.
700 INDONESIA	10	5	5	.	.	.	.	.	.	.
706 SINGAPORE	33	3	.	.	30	.	.	.	.	.
708 PHILIPPINES	32	5	27	.	.	.	.	.	.	.
728 SOUTH KOREA	262	.	1	.	232	.	29	.	.	.
736 TAIWAN	42	11	.	4	27	.	.	.	.	.
740 HONG KONG	49	46	1	.	.	.	2	.	.	.
804 NEW ZEALAND	16	.	.	.	16	.	.	.	.	.
1000 W O R L D	**14498**	**931**	**916**	**1834**	**2263**	**7864**	**532**	**88**	**70**	.
1010 INTRA-EC	**10570**	**397**	**517**	**1468**	**902**	**6976**	**209**	**87**	**14**	.

Bestimmung Destination / Nimexe	Werte 1000 ECU Valeurs									
	EUR 10	Deutschland	France	Italia	Nederland	Belg.-Lux.	UK	Ireland	Danmark	Ἑλλάδα
3901.85										
612 IRAQ	263	191	6	19	.	6	41	.	.	.
616 IRAN	963	236	6	539	.	1	181	.	.	.
624 ISRAEL	1325	483	226	.	.	614	2	.	.	.
628 JORDANIE	104	8	40	.	.	.	36	.	20	.
632 ARABIE SAOUD	2670	1357	187	41	.	.	1033	.	52	.
636 KOWEIT	1012	847	34	9	.	.	119	.	3	.
640 BAHREIN	143	48	.	10	.	.	80	.	5	.
644 QATAR	157	64	.	2	.	.	91	.	.	.
647 EMIRATS ARAB	1271	701	1	8	.	.	560	.	1	.
662 PAKISTAN	341	217	1	10	.	.	113	.	.	.
664 INDE	369	298	1	.	.	27	5	.	38	.
680 THAILANDE	834	307	26	354	.	2	115	.	30	.
700 INDONESIE	394	180	35	.	.	.	179	.	.	.
701 MALAYSIA	1159	824	40	.	.	.	295	.	.	.
706 SINGAPOUR	2533	1603	236	26	.	.	664	.	4	.
708 PHILIPPINES	755	267	1	12	.	183	278	14	.	.
720 CHINE	1032	449	4	.	.	6	511	.	62	.
728 COREE DU SUD	2617	1322	323	3	.	17	952	.	.	.
732 JAPON	681	548	2	46	.	1	63	.	21	.
736 T'AI-WAN	616	371	98	6	.	99	42	.	.	.
740 HONG-KONG	2052	1628	21	.	.	4	381	.	18	.
800 AUSTRALIE	1129	681	96	112	.	2	235	.	3	.
804 NOUV.ZELANDE	1262	35	.	.	.	1	1226	.	.	.
977 SECRET	24571	.	.	.	24571	.	.	.	.	.
1000 M O N D E	**255784**	**114599**	**16497**	**11200**	**86146**	**5691**	**20893**	**150**	**608**	.
1010 INTRA-CE	**149383**	**61443**	**9730**	**6802**	**61575**	**3645**	**5975**	**136**	**77**	.
1011 EXTRA-CE	**81830**	**53156**	**6767**	**4398**	.	**2045**	**14918**	**14**	**532**	.
1020 CLASSE 1	48370	34315	2811	2915	.	648	7456	.	225	.
1021 A E L E	31027	24280	1578	622	.	268	4092	.	187	.
1030 CLASSE 2	27420	13770	3907	1463	.	1297	6732	14	237	.
1031 ACP (63)	1985	432	547	41	.	117	848	.	.	.
1040 CLASSE 3	6040	5072	49	20	.	99	730	.	70	.
3901.87 EPOXIDE RESINS AS MONOFIL, SEAMLESS TUBES, RODS, STICKS, PROFILE SHAPES, PLATES, SHEETS, FILM, FOIL OR STRIP; WASTE AND SCRAP										
EPOXYHARZE ALS MONOFILE, ROHRE, STAEBE, STANGEN, PROFILE, TAFELN, PLATTEN, FOLIEN, FILME, BAENDER, STREIFEN UND ABFAELLE										
001 FRANCE	5596	1752	.	378	784	2151	261	219	51	.
002 BELG.-LUXBG.	3301	1050	824	139	1238	.	24	.	26	.
003 PAYS-BAS	4744	883	17	72	.	3700	32	.	40	.
004 RF ALLEMAGNE	4870	.	519	262	1595	2096	298	14	86	.
005 ITALIE	1304	617	261	.	50	322	27	.	27	.
006 ROYAUME-UNI	4972	524	664	2152	414	781	.	405	32	.
007 IRLANDE	325	31	19	108	.	61	105	.	1	.
008 DANEMARK	181	78	2	31	40	3	27	.	.	.
009 GRECE	397	71	.	148	178	.	.	.	.	.
028 NORVEGE	782	53	33	.	462	147	29	.	58	.
030 SUEDE	1074	479	70	60	48	255	110	.	52	.
032 FINLANDE	190	75	.	5	94	3	2	.	11	.
036 SUISSE	1725	1320	72	177	27	61	68	.	.	.
038 AUTRICHE	688	546	.	6	4	6	115	.	11	.
040 PORTUGAL	928	768	13	14	119	14	.	.	.	.
042 ESPAGNE	733	256	31	6	30	374	36	.	.	.
046 MALTE	103	.	.	103	.	.	.	.	.	.
048 YOUGOSLAVIE	122	53	.	15	2	.	52	.	.	.
060 POLOGNE	812	48	.	.	430	.	10	.	324	.
066 ROUMANIE	111	40	14	.	15	.	42	.	.	.
068 BULGARIE	275	273	.	2	.	.	.	.	.	.
208 ALGERIE	897	2	92	176	627	.	.	.	.	.
212 TUNISIE	220	.	87	46	87	.	.	.	.	.
216 LIBYE	416	18	.	3	386	2	7	.	.	.
220 EGYPTE	252	112	71	6	6	.	37	.	20	.
318 CONGO	247	.	41	9	197	.	.	.	.	.
390 AFR. DU SUD	149	78	1	20	24	1	25	.	.	.
400 ETATS-UNIS	788	235	49	25	56	307	16	1	99	.
404 CANADA	173	4	1	70	28	58	12	.	.	.
612 IRAQ	170	.	34	43	91	2	.	.	.	.
616 IRAN	846	8	174	87	577	.	.	.	.	.
624 ISRAEL	376	305	8	2	58	2	.	1	.	.
632 ARABIE SAOUD	2419	407	3	147	1848	.	14	.	.	.
640 BAHREIN	1449	.	.	.	1446	.	3	.	.	.
647 EMIRATS ARAB	896	.	94	.	482	.	320	.	.	.
649 OMAN	216	.	.	.	201	.	15	.	.	.
664 INDE	160	107	1	12	.	.	39	.	1	.
700 INDONESIE	143	84	59	.	.	.	.	.	.	.
706 SINGAPOUR	178	39	.	.	137	.	2	.	.	.
708 PHILIPPINES	421	10	410	.	1	.	.	.	.	.
728 COREE DU SUD	1032	.	1	.	951	.	80	.	.	.
736 T'AI-WAN	263	161	.	17	85	.	.	.	.	.
740 HONG-KONG	521	509	2	.	.	.	10	.	.	.
804 NOUV.ZELANDE	148	5	.	.	143	.	.	.	.	.
1000 M O N D E	**47126**	**11282**	**4192**	**4659**	**13190**	**10433**	**1870**	**639**	**861**	.
1010 INTRA-CE	**25692**	**5006**	**2305**	**3291**	**4300**	**9114**	**774**	**638**	**264**	.

Bestimmung Destination / Nimexe	Mengen 1000 kg Quantités									
	EUR 10	Deutschland	France	Italia	Nederland	Belg.-Lux.	UK	Ireland	Danmark	Ελλάδα
3901.87										
1011 **EXTRA-EC**	3931	535	399	367	1361	889	323	1	56	.
1020 CLASS 1	1788	325	50	167	173	855	196	1	21	.
1021 EFTA COUNTR.	996	269	36	76	127	342	139	.	7	.
1030 CLASS 2	2005	183	325	191	1145	34	126	.	1	.
1031 ACP (63)	180	1	102	4	40	30	3	.	.	.
1040 CLASS 3	139	27	24	9	44	.	1	.	34	.
3901.92 POLYETHYLENE GLYCOLS, LIQUID OR PASTY, IN BLOCKS, LUMPS, POWDER, GRANULES, FLAKES AND SIMILAR BULK FORMS										
DE: INCLUDED IN 3901.96										
POLYETHYLENEGLYCOLS, LIQUIDES, PATEUX, EN BLOCS, MORCEAUX, GRUMEAUX, MASSES, GRANULES, FLOCONS OU POUDRES										
DE: REPRIS SOUS 3901.96										
001 FRANCE	1384	.	.	33	365	388	598	.	.	.
002 BELG.-LUXBG.	408	.	26	.	371	.	11	.	.	.
003 NETHERLANDS	830	.	.	.	.	258	572	.	.	.
004 FR GERMANY	1076	.	13	60	585	10	408	.	.	.
005 ITALY	795	.	.	.	571	76	148	.	.	.
006 UTD. KINGDOM	652	.	.	4	540	108	.	.	.	.
009 GREECE	150	.	.	.	58	23	69	.	.	.
028 NORWAY	209	.	.	.	164	4	41	.	.	.
030 SWEDEN	259	.	.	.	189	15	55	.	.	.
032 FINLAND	114	.	.	.	.	14	100	.	.	.
036 SWITZERLAND	471	.	.	1	167	36	267	.	.	.
038 AUSTRIA	134	.	.	1	89	.	44	.	.	.
042 SPAIN	311	.	.	8	.	14	289	.	.	.
052 TURKEY	269	.	.	1	30	35	203	.	.	.
220 EGYPT	122	.	.	14	.	2	106	.	.	.
224 SUDAN	109	.	.	.	109	.	.	.	.	.
288 NIGERIA	180	.	.	.	80	.	100	.	.	.
390 SOUTH AFRICA	761	.	.	.	346	.	415	.	.	.
400 USA	244	.	.	.	1	2	241	.	.	.
680 THAILAND	439	.	.	.	438	.	1	.	.	.
708 PHILIPPINES	202	.	1	.	201	.	.	.	.	.
728 SOUTH KOREA	349	.	.	.	.	.	349	.	.	.
736 TAIWAN	139	.	.	.	.	9	130	.	.	.
1000 **W O R L D**	10487	.	78	195	4555	1085	4574	.	.	.
1010 **INTRA-EC**	5448	.	62	98	2499	867	1922	.	.	.
1011 **EXTRA-EC**	5025	.	16	97	2042	218	2652	.	.	.
1020 CLASS 1	2890	.	2	45	987	145	1711	.	.	.
1021 EFTA COUNTR.	1211	.	.	19	609	71	512	.	.	.
1030 CLASS 2	2035	.	13	52	1016	58	896	.	.	.
1031 ACP (63)	312	.	1	.	211	.	100	.	.	.
3901.94 POLYETHER ALCOHOLS, EXCEPT POLYETHYLENE GLYCOLS, LIQUID OR PASTY, IN BLOCKS, LUMPS, POWDER, GRANULES, FLAKES AND SIMILAR BULK FORMS										
DE: INCLUDED IN 3901.96										
POLYETHER-ALCOOLS, AUTRES QUE POLYETHYLENEGLYCOLS, LIQUIDES,PATEUX, EN BLOCS, MORCEAUX, GRUMEAUX, MASSES, GRANULES, FLOCONS OU POUDRE										
DE: REPRIS SOUS 3901.96										
001 FRANCE	23004	.	.	95	6526	15734	649	.	.	.
002 BELG.-LUXBG.	21443	.	855	2383	8249	.	9956	.	.	.
003 NETHERLANDS	18312	.	789	78	.	17217	228	.	.	.
004 FR GERMANY	56577	.	5102	341	10630	39783	721	.	.	.
005 ITALY	19221	.	4364	.	6241	7736	880	.	.	.
006 UTD. KINGDOM	17082	.	1476	75	2852	12679	.	.	.	.
007 IRELAND	236	.	.	.	23	123	90	.	.	.
008 DENMARK	7640	.	41	1	4732	2643	223	.	.	.
009 GREECE	1791	.	61	66	1261	403	.	.	.	.
024 ICELAND	229	.	.	.	226	.	2	.	1	.
028 NORWAY	2067	.	.	.	964	944	156	.	3	.
030 SWEDEN	5355	.	60	.	3302	1874	119	.	.	.
032 FINLAND	3897	.	5	.	3166	695	30	.	1	.
036 SWITZERLAND	5033	.	479	13	759	3738	44	.	.	.
038 AUSTRIA	3472	.	70	22	1622	1726	32	.	.	.
040 PORTUGAL	199	.	4	10	.	183	2	.	.	.
042 SPAIN	1843	.	177	32	161	1109	364	.	.	.
048 YUGOSLAVIA	2006	.	373	73	40	1474	26	.	20	.
052 TURKEY	3738	.	.	1634	838	1266	.	.	.	.
056 SOVIET UNION	781	.	.	.	759	22	.	.	.	.
058 GERMAN DEM.R	45	.	40	.	.	.	5	.	.	.
060 POLAND	465	.	.	1	461	2	1	.	.	.
062 CZECHOSLOVAK	2794	.	.	.	1070	1720	4	.	.	.
064 HUNGARY	3078	.	.	.	900	2147	31	.	.	.
066 ROMANIA	440	.	.	.	.	440	.	.	.	.
068 BULGARIA	547	.	.	1	301	245	.	.	.	.
204 MOROCCO	1140	.	397	500	116	120	7	.	.	.
208 ALGERIA	2183	.	163	50	1225	745	.	.	.	.
212 TUNISIA	1198	.	350	18	135	695	.	.	.	.
216 LIBYA	1737	.	800	.	.	932	.	.	5	.
220 EGYPT	648	.	.	108	.	530	10	.	.	.
224 SUDAN	100	.	.	43	.	50	6	.	1	.
240 NIGER	41	.	39	.	.	.	2	.	.	.

Bestimmung Destination / Nimexe	Werte 1000 ECU Valeurs									
	EUR 10	Deutschland	France	Italia	Nederland	Belg.-Lux.	UK	Ireland	Danmark	Ελλάδα
3901.87										
1011 **EXTRA-CE**	21433	6276	1887	1367	8890	1319	1096	1	597	.
1020 CLASSE 1	7851	3933	290	594	1036	1259	488	1	250	.
1021 A E L E	5384	3240	188	261	753	485	323	.	134	.
1030 CLASSE 2	12047	1841	1476	739	7354	60	554	.	23	.
1031 ACP (63)	624	28	263	18	258	47	10	.	.	.
1040 CLASSE 3	1536	503	121	34	500	.	54	.	324	.
3901.92 POLYETHYLENE GLYCOLS, LIQUID OR PASTY, IN BLOCKS, LUMPS, POWDER, GRANULES, FLAKES AND SIMILAR BULK FORMS										
DE: INCLUDED IN 3901.96										
POLYAETHYLENGLYKOLE, FLUESSIG, TEIGFOERMIG, IN BLOECKEN, STUECKEN, KRUEMELN, KOERNERN, FLOCKEN ODER PULVER										
DE: IN 3901.96 ENTHALTEN										
001 FRANCE	1369	.	.	80	300	334	655	.	.	.
002 BELG.-LUXBG.	433	.	34	.	384	.	15	.	.	.
003 PAYS-BAS	692	.	.	3	.	245	444	.	.	.
004 RF ALLEMAGNE	998	.	14	139	464	10	371	.	.	.
005 ITALIE	692	.	.	.	447	66	179	.	.	.
006 ROYAUME-UNI	547	.	1	10	436	100	.	.	.	.
009 GRECE	140	.	.	.	52	24	64	.	.	.
028 NORVEGE	196	.	.	.	147	5	44	.	.	.
030 SUEDE	226	.	5	.	151	18	52	.	.	.
032 FINLANDE	143	.	.	.	.	14	129	.	.	.
036 SUISSE	413	.	1	2	145	30	235	.	.	.
038 AUTRICHE	124	.	1	2	85	.	36	.	.	.
042 ESPAGNE	280	.	.	8	.	13	259	.	.	.
052 TURQUIE	251	.	.	1	27	33	190	.	.	.
220 EGYPTE	173	.	.	46	.	2	125	.	.	.
224 SOUDAN	149	.	.	.	149	.	.	.	.	.
288 NIGERIA	233	.	.	.	99	.	134	.	.	.
390 AFR. DU SUD	828	.	.	.	347	.	481	.	.	.
400 ETATS-UNIS	805	.	3	.	120	6	676	.	.	.
680 THAILANDE	482	.	.	.	480	.	2	.	.	.
708 PHILIPPINES	154	.	1	.	153	.	.	.	.	.
728 COREE DU SUD	385	.	.	1	.	.	384	.	.	.
736 T'AI-WAN	135	.	.	.	.	8	127	.	.	.
1000 **M O N D E**	10939	.	98	442	4274	991	5133	.	1	.
1010 **INTRA-CE**	4995	.	52	232	2092	782	1837	.	.	.
1011 **EXTRA-CE**	5934	.	47	210	2171	209	3296	.	1	.
1020 CLASSE 1	3522	.	14	79	1022	145	2262	.	.	.
1021 A E L E	1126	.	7	21	529	68	501	.	.	.
1030 CLASSE 2	2313	.	33	131	1110	48	990	.	1	.
1031 ACP (63)	414	.	1	.	279	.	134	.	.	.
3901.94 POLYETHER ALCOHOLS, EXCEPT POLYETHYLENE GLYCOLS, LIQUID OR PASTY, IN BLOCKS, LUMPS, POWDER, GRANULES, FLAKES AND SIMILAR BULK FORMS										
DE: INCLUDED IN 3901.96										
POLYAETHERALKOHOLE, KEINE POLYAETHYLENGLYKOLE, FLUESSIG, TEIGFOERMIG, IN BLOECKEN, STUECKEN, KRUEMELN, KOERNERN, FLOCKEN ODER PULVER										
DE: IN 3901.96 ENTHALTEN										
001 FRANCE	24424	.	.	121	6274	17269	760	.	.	.
002 BELG.-LUXBG.	22105	.	954	2140	10104	.	8907	.	.	.
003 PAYS-BAS	20647	.	997	135	.	19175	340	.	.	.
004 RF ALLEMAGNE	62863	.	5777	446	12940	42548	1151	.	1	.
005 ITALIE	20664	.	4862	.	6444	8246	1112	.	.	.
006 ROYAUME-UNI	26055	.	1412	110	11216	13317	.	.	.	.
007 IRLANDE	365	.	.	.	93	148	124	.	.	.
008 DANEMARK	8328	.	59	3	5089	2893	284	.	.	.
009 GRECE	2090	.	304	123	1166	497	.	.	.	.
024 ISLANDE	257	.	.	.	254	.	2	.	1	.
028 NORVEGE	2244	.	.	.	993	988	259	.	4	.
030 SUEDE	5746	.	81	.	3365	2122	178	.	.	.
032 FINLANDE	4110	.	8	.	3214	845	42	.	1	.
036 SUISSE	5754	.	659	27	841	4154	73	.	.	.
038 AUTRICHE	3793	.	131	15	1644	1956	47	.	.	.
040 PORTUGAL	270	.	9	5	.	253	3	.	.	.
042 ESPAGNE	2388	.	236	54	250	1364	484	.	.	.
048 YOUGOSLAVIE	2658	.	608	133	46	1791	41	.	39	.
052 TURQUIE	3612	.	.	1558	763	1291	.	.	.	.
056 U.R.S.S.	1608	.	.	.	1585	23	.	.	.	.
058 RD.ALLEMANDE	198	.	190	.	.	.	8	.	.	.
060 POLOGNE	1635	.	.	4	1626	3	2	.	.	.
062 TCHECOSLOVAQ	3035	.	.	.	1060	1968	7	.	.	.
064 HONGRIE	3180	.	.	.	901	2225	54	.	.	.
066 ROUMANIE	444	.	.	.	.	444	.	.	.	.
068 BULGARIE	589	.	.	2	269	318	.	.	.	.
204 MAROC	1131	.	436	440	113	135	5	.	.	.
208 ALGERIE	2342	.	207	90	1206	839	.	.	.	.
212 TUNISIE	1294	.	383	32	130	749	.	.	.	.
216 LIBYE	1898	.	964	14	1	910	.	.	9	.
220 EGYPTE	793	.	.	213	.	561	19	.	.	.
224 SOUDAN	166	.	.	110	.	48	7	.	1	.
240 NIGER	317	.	315	.	.	.	2	.	.	.

Bestimmung / Destination	Mengen 1000 kg / Quantités									
Nimexe	EUR 10	Deutschland	France	Italia	Nederland	Belg.-Lux.	UK	Ireland	Danmark	Ἑλλάδα
3901.94										
248 SENEGAL	91	.	3	5	.	83	.	.	.	.
260 GUINEA	160	.	.	.	.	160	.	.	.	.
268 LIBERIA	109	.	.	.	109	.	.	.	.	.
272 IVORY COAST	443	.	291	.	32	120	.	.	.	.
276 GHANA	164	.	.	.	40	121	3	.	.	.
288 NIGERIA	7311	.	.	.	3331	3350	630	.	.	.
302 CAMEROON	1033	.	1033	.	.	.	.	.	.	.
314 GABON	256	.	2	.	.	254	.	.	.	.
322 ZAIRE	156	.	.	.	.	156	.	.	.	.
324 RWANDA	100	.	.	.	.	100	.	.	.	.
346 KENYA	654	.	.	.	307	300	47	.	.	.
370 MADAGASCAR	127	.	127	.	.	.	.	.	.	.
372 REUNION	132	.	30	.	.	102	.	.	.	.
373 MAURITIUS	166	.	.	.	.	165	1	.	.	.
378 ZAMBIA	101	.	.	.	.	69	32	.	.	.
390 SOUTH AFRICA	415	.	2	.	271	78	64	.	.	.
400 USA	2140	.	.	2	2117	19	2	.	.	.
412 MEXICO	19	.	19	.	.	.	.	.	.	.
458 GUADELOUPE	83	.	54	.	.	29	.	.	.	.
462 MARTINIQUE	79	.	79	.	.	.	.	.	.	.
464 JAMAICA	147	.	.	.	10	135	2	.	.	.
492 SURINAM	119	.	.	.	39	80	.	.	.	.
508 BRAZIL	82	.	.	.	82	.	.	.	.	.
512 CHILE	213	.	.	5	199	9	.	.	.	.
600 CYPRUS	208	.	74	15	.	80	37	.	.	2
604 LEBANON	1336	.	.	17	1288	31	.	.	.	.
608 SYRIA	1458	.	.	.	1063	395	.	.	.	.
612 IRAQ	1169	.	170	271	504	224	.	.	.	.
616 IRAN	278	.	.	.	200	.	78	.	.	.
624 ISRAEL	480	.	50	.	12	407	11	.	.	.
628 JORDAN	948	.	.	1	718	228	.	.	1	.
632 SAUDI ARABIA	2516	.	58	38	1263	1148	4	.	5	.
636 KUWAIT	232	.	.	8	.	224	.	.	.	.
647 U.A.EMIRATES	576	.	5	6	193	362	10	.	.	.
652 NORTH YEMEN	934	.	.	.	934	.	.	.	.	.
656 SOUTH YEMEN	500	.	.	.	500	.	.	.	.	.
660 AFGHANISTAN	120	.	.	.	.	120	.	.	.	.
662 PAKISTAN	1103	.	.	.	421	675	7	.	.	.
664 INDIA	533	.	.	.	.	529	4	.	.	.
700 INDONESIA	942	.	9	.	160	751	22	.	.	.
701 MALAYSIA	674	.	2	.	185	467	20	.	.	.
706 SINGAPORE	1594	.	.	6	1197	388	3	.	.	.
720 CHINA	4370	.	.	.	2474	1596	300	.	.	.
728 SOUTH KOREA	219	.	.	.	.	213	6	.	.	.
736 TAIWAN	519	.	.	.	306	194	19	.	.	.
740 HONG KONG	1621	.	.	.	840	771	10	.	.	.
800 AUSTRALIA	2152	.	73	.	1595	448	36	.	.	.
804 NEW ZEALAND	1679	.	.	.	1580	88	11	.	.	.
1000 W O R L D	**249645**	.	**17817**	**5918**	**78723**	**132095**	**15052**	.	**38**	**2**
1010 INTRA-EC	**165302**	.	**12688**	**3038**	**40512**	**96316**	**12748**	.	.	.
1011 EXTRA-EC	**84346**	.	**5131**	**2880**	**38211**	**35780**	**2304**	.	**38**	**2**
1020 CLASS 1	34347	.	1241	1785	16652	13719	926	.	24	.
1021 EFTA COUNTR.	20250	.	618	44	10040	9160	384	.	4	.
1030 CLASS 2	37476	.	3849	1093	15593	15889	1037	.	13	2
1031 ACP (63)	11555	.	1560	47	3868	5317	762	.	1	.
1040 CLASS 3	12521	.	40	2	5965	6173	341	.	.	.

3901.96 CONDENSATION, POLYCONDENSATION AND POLYADDITION PRODUCTS N.E.S., PREPARED FOR MOULDING OR EXTRUDING
NL: INCLUDED IN 3901.98
DE: INCL. 3901.57, 59, 92 AND 94

PRODUITS DE CONDENSATION, DE POLYCONDENSATION ET DE POLYADDITION, POUR LE MOULAGE OU L'EXTRUSION, NDA
NL: REPRIS SOUS 3901.98
DE: INCL. 3901.57, 59, 92 ET 94

001 FRANCE	30446	29952	.	57	.	169	268	.	.	.
002 BELG.-LUXBG.	13703	13604	11	2	.	.	86	.	.	.
003 NETHERLANDS	13125	12571	34	1	.	200	310	.	9	.
004 FR GERMANY	849	.	88	73	.	380	298	.	10	.
005 ITALY	31911	31764	52	.	.	58	37	.	.	.
006 UTD. KINGDOM	17563	17461	.	.	.	89	.	.	13	.
007 IRELAND	1003	796	.	17	.	.	190	.	.	.
008 DENMARK	5937	5860	.	3	.	19	55	.	.	.
009 GREECE	4774	4665	71	18	.	.	20	.	.	.
028 NORWAY	2419	2410	.	.	.	.	8	.	1	.
030 SWEDEN	10003	9662	.	9	.	.	300	.	32	.
032 FINLAND	4919	4869	.	.	.	.	50	.	.	.
036 SWITZERLAND	13112	13017	1	25	.	.	49	.	20	.
038 AUSTRIA	8919	8910	.	1	.	.	8	.	.	.
040 PORTUGAL	2306	2238	3	18	.	.	47	.	.	.
042 SPAIN	9773	9744	1	14	.	.	14	.	.	.
046 MALTA	1025	1023	.	.	.	.	2	.	.	.
048 YUGOSLAVIA	7688	7675	.	13	.	.	.	.	.	.
052 TURKEY	1303	1301	.	.	.	.	2	.	.	.
056 SOVIET UNION	4331	4331	.	.	.	.	.	.	.	.

Bestimmung / Destination	Werte 1000 ECU / Valeurs									
Nimexe	EUR 10	Deutschland	France	Italia	Nederland	Belg.-Lux.	UK	Ireland	Danmark	Ἑλλάδα
3901.94										
248 SENEGAL	106	.	6	13	.	87	.	.	.	.
260 GUINEE	169	.	.	.	.	169	.	.	.	.
268 LIBERIA	127	.	.	.	127	.	.	.	.	.
272 COTE IVOIRE	507	.	330	.	31	146	.	.	.	.
276 GHANA	173	.	.	.	38	130	5	.	.	.
288 NIGERIA	7853	.	.	.	3610	3451	792	.	.	.
302 CAMEROUN	1020	.	1020	.	.	.	.	.	.	.
314 GABON	291	.	6	.	.	285	.	.	.	.
322 ZAIRE	167	.	.	.	.	167	.	.	.	.
324 RWANDA	105	.	.	.	.	103	2	.	.	.
346 KENYA	723	.	.	.	287	362	74	.	.	.
370 MADAGASCAR	140	.	140	.	.	.	.	.	.	.
372 REUNION	174	.	61	.	.	113	.	.	.	.
373 MAURICE	188	.	.	.	.	186	2	.	.	.
378 ZAMBIE	114	.	.	.	.	75	39	.	.	.
390 AFR. DU SUD	629	.	8	1	413	95	112	.	.	.
400 ETATS-UNIS	2061	.	.	3	2035	21	2	.	.	.
412 MEXIQUE	182	.	182	.	.	.	.	.	.	.
458 GUADELOUPE	120	.	86	1	.	33	.	.	.	.
462 MARTINIQUE	130	.	130	.	.	.	.	.	.	.
464 JAMAIQUE	150	.	.	.	11	136	3	.	.	.
492 SURINAM	125	.	.	.	44	81	.	.	.	.
508 BRESIL	104	.	.	2	102	.	.	.	.	.
512 CHILI	206	.	.	11	185	10	.	.	.	.
600 CHYPRE	234	.	87	17	.	86	41	.	.	3
604 LIBAN	1272	.	.	36	1196	40	.	.	.	.
608 SYRIE	1578	.	.	.	1158	420	.	.	.	.
612 IRAQ	1370	.	266	252	560	292	.	.	.	.
616 IRAN	350	.	.	.	216	.	134	.	.	.
624 ISRAEL	606	.	65	.	26	486	29	.	.	.
628 JORDANIE	1031	.	.	3	786	241	.	.	1	.
632 ARABIE SAOUD	3069	.	108	76	1373	1479	17	.	16	.
636 KOWEIT	239	.	.	9	.	230	.	.	.	.
647 EMIRATS ARAB	833	.	11	18	332	457	15	.	.	.
652 YEMEN DU NRD	1000	.	.	.	1000	.	.	.	.	.
656 YEMEN DU SUD	579	.	.	.	579	.	.	.	.	.
660 AFGHANISTAN	123	.	.	.	.	123	.	.	.	.
662 PAKISTAN	1250	.	.	.	484	756	10	.	.	.
664 INDE	617	.	.	.	.	551	66	.	.	.
700 INDONESIE	1142	.	16	.	182	905	39	.	.	.
701 MALAYSIA	828	.	3	.	222	564	39	.	.	.
706 SINGAPOUR	1788	.	.	9	1360	414	5	.	.	.
720 CHINE	4904	.	.	.	2687	1733	484	.	.	.
728 COREE DU SUD	323	.	.	.	.	304	19	.	.	.
736 T'AI-WAN	604	.	.	.	380	202	22	.	.	.
740 HONG-KONG	1763	.	.	.	923	820	20	.	.	.
800 AUSTRALIE	2405	.	102	.	1612	640	51	.	.	.
804 NOUV.ZELANDE	1674	.	.	.	1538	117	19	.	.	.
1000 M O N D E	**283257**	.	**21407**	**6234**	**95305**	**144105**	**16127**	.	**76**	**3**
1010 INTRA-CE	**187540**	.	**14364**	**3077**	**53327**	**104091**	**12680**	.	**1**	.
1011 EXTRA-CE	**95718**	.	**7043**	**3157**	**41978**	**40014**	**3447**	.	**76**	**3**
1020 CLASSE 1	37738	.	1842	1797	16984	15722	1348	.	45	.
1021 A E L E	22174	.	888	47	10312	10317	604	.	6	.
1030 CLASSE 2	42385	.	5010	1355	16866	17577	1544	.	30	3
1031 ACP (63)	12787	.	1894	123	4149	5609	1011	.	1	.
1040 CLASSE 3	15592	.	190	6	8127	6714	555	.	.	.

3901.96 CONDENSATION, POLYCONDENSATION AND POLYADDITION PRODUCTS N.E.S., PREPARED FOR MOULDING OR EXTRUDING
NL: INCLUDED IN 3901.98
DE: INCL. 3901.57, 59, 92 AND 94

FORMMASSEN AUS KONDENSATIONS-, POLYKONDENSATIONS- UND POLYADDITIONSERZEUGNISSEN ANG.
NL: IN 3901.98 ENTHALTEN
DE: EINSCHL. 3901.57, 59, 92 UND 94

001 FRANCE	70818	67774	.	281	.	1679	1084	.	.	.
002 BELG.-LUXBG.	29009	28479	18	9	.	.	503	.	.	.
003 PAYS-BAS	32918	28508	138	5	.	1555	2678	.	34	.
004 RF ALLEMAGNE	6139	.	70	161	.	3708	2172	.	28	.
005 ITALIE	67216	66567	40	.	.	497	112	.	.	.
006 ROYAUME-UNI	41084	40316	3	.	.	719	.	.	46	.
007 IRLANDE	2890	2259	.	28	.	.	603	.	.	.
008 DANEMARK	14333	13947	.	19	.	189	178	.	.	.
009 GRECE	11083	10795	197	28	.	.	63	.	.	.
028 NORVEGE	4032	3946	.	.	.	.	85	.	1	.
030 SUEDE	22086	21197	.	24	.	.	763	.	102	.
032 FINLANDE	11932	11854	.	.	.	.	78	.	.	.
036 SUISSE	29822	29534	5	47	.	.	217	.	19	.
038 AUTRICHE	21905	21869	.	3	.	.	33	.	.	.
040 PORTUGAL	5556	5413	7	32	.	.	104	.	.	.
042 ESPAGNE	23001	22900	2	22	.	.	77	.	.	.
046 MALTE	2250	2247	.	.	.	.	3	.	.	.
048 YOUGOSLAVIE	17313	17277	.	33	.	.	3	.	.	.
052 TURQUIE	3484	3477	.	.	.	.	7	.	.	.
056 U.R.S.S.	11337	11337	.	.	.	.	.	.	.	.

Bestimmung Destination / Nimexe	Mengen 1000 kg Quantités									
	EUR 10	Deutschland	France	Italia	Nederland	Belg.-Lux.	UK	Ireland	Danmark	Ελλάδα
3901.96										
060 POLAND	2288	2247	.	.	.	.	41	.	.	.
062 CZECHOSLOVAK	2169	2169	.	.	.	.	.	.	.	.
064 HUNGARY	2635	2635	.	.	.	.	.	.	.	.
066 ROMANIA	596	596	.	.	.	.	.	.	.	.
068 BULGARIA	1257	1257	.	.	.	.	.	.	.	.
204 MOROCCO	180	180	.	.	.	.	.	.	.	.
208 ALGERIA	384	219	4	161	.	.	.	.	.	.
212 TUNISIA	170	170	.	.	.	.	.	.	.	.
216 LIBYA	74	61	.	13	.	.	.	.	.	.
220 EGYPT	1546	1442	.	36	.	.	68	.	.	.
272 IVORY COAST	133	133	.	.	.	.	.	.	.	.
288 NIGERIA	458	354	.	.	.	.	104	.	.	.
314 GABON	82	82	.	.	.	.	.	.	.	.
322 ZAIRE	401	401	.	.	.	.	.	.	.	.
328 BURUNDI	56	56	.	.	.	.	.	.	.	.
330 ANGOLA	417	417	.	.	.	.	.	.	.	.
334 ETHIOPIA	149	149	.	.	.	.	.	.	.	.
346 KENYA	326	326	.	.	.	.	.	.	.	.
350 UGANDA	213	213	.	.	.	.	.	.	.	.
352 TANZANIA	239	239	.	.	.	.	.	.	.	.
390 SOUTH AFRICA	4319	4294	.	.	.	.	25	.	.	.
400 USA	6040	5624	.	.	.	1	415	.	.	.
404 CANADA	2462	2462	.	.	.	.	.	.	.	.
412 MEXICO	670	348	322	.	.	.	.	.	.	.
428 EL SALVADOR	62	62	.	.	.	.	.	.	.	.
436 COSTA RICA	165	147	.	18	.	.	.	.	.	.
448 CUBA	88	88	.	.	.	.	.	.	.	.
480 COLOMBIA	544	544	.	.	.	.	.	.	.	.
484 VENEZUELA	250	200	.	50	.	.	.	.	.	.
500 ECUADOR	125	119	.	.	.	.	6	.	.	.
504 PERU	1963	1948	.	15	.	.	.	.	.	.
508 BRAZIL	651	650	.	.	.	.	1	.	.	.
512 CHILE	558	490	65	2	.	.	1	.	.	.
524 URUGUAY	740	735	.	.	.	.	5	.	.	.
528 ARGENTINA	1472	1461	6	5	.	.	.	.	.	.
600 CYPRUS	446	444	.	.	.	.	2	.	.	.
608 SYRIA	598	598	.	.	.	.	.	.	.	.
612 IRAQ	1613	1606	.	7	.	.	.	.	.	.
616 IRAN	2277	2256	.	.	.	.	21	.	.	.
624 ISRAEL	1128	1090	17	2	.	.	19	.	.	.
628 JORDAN	316	316	.	.	.	.	.	.	.	.
632 SAUDI ARABIA	1998	1887	.	.	.	.	110	.	1	.
636 KUWAIT	1003	1002	.	1	.	.	.	.	.	.
647 U.A.EMIRATES	215	198	.	.	.	.	17	.	.	.
649 OMAN	192	192	.	.	.	.	.	.	.	.
652 NORTH YEMEN	800	800	.	.	.	.	.	.	.	.
662 PAKISTAN	181	181	.	.	.	.	.	.	.	.
664 INDIA	392	391	.	.	.	.	1	.	.	.
666 BANGLADESH	797	795	.	2	.	.	.	.	.	.
669 SRI LANKA	127	127	.	.	.	.	.	.	.	.
680 THAILAND	522	514	.	.	.	.	8	.	.	.
700 INDONESIA	4401	4401	.	.	.	.	.	.	.	.
701 MALAYSIA	380	380	.	.	.	.	.	.	.	.
706 SINGAPORE	1347	1329	.	15	.	.	3	.	.	.
720 CHINA	1179	1179	.	.	.	.	.	.	.	.
728 SOUTH KOREA	1773	1755	.	.	.	.	18	.	.	.
732 JAPAN	6693	6590	.	.	.	.	103	.	.	.
736 TAIWAN	1216	1216	.	.	.	.	.	.	.	.
740 HONG KONG	2177	2157	.	18	.	.	2	.	.	.
800 AUSTRALIA	2683	2676	.	.	.	.	7	.	.	.
804 NEW ZEALAND	979	979	.	.	.	.	.	.	.	.
1000 W O R L D	**255180**	**250139**	**674**	**598**	**.**	**917**	**2760**	**.**	**92**	**.**
1010 INTRA-EC	**119313**	**116673**	**256**	**172**	**.**	**915**	**1265**	**.**	**32**	**.**
1011 EXTRA-EC	**135867**	**133466**	**418**	**426**	**.**	**1**	**1496**	**.**	**60**	**.**
1020 CLASS 1	84674	83506	4	80	.	1	1031	.	52	.
1021 EFTA COUNTR.	41710	41139	4	53	.	.	462	.	52	.
1030 CLASS 2	36625	35433	414	346	.	.	424	.	8	.
1031 ACP (63)	2412	2262	.	.	.	.	143	.	7	.
1040 CLASS 3	14570	14529	.	.	.	.	41	.	.	.

3901.98 CONDENSATION, POLYCONDENSATION AND POLYADDITION PRODUCTS N.E.S., NOT PREPARED FOR MOULDING OR EXTRUDING, LIQUID OR PASTY, IN BLOCKS, LUMPS, POWDERS, GRANULES, FLAKES AND SIMILAR BULK FORMS
NL: INCL. 3901.96

PRODUITS DE CONDENSATION, POLYCONDENSATION ET POLYADDITION, NDA, NON PR MOULAGE, LIQUIDES, PATEUX, EN BLOCS, MORCEAUX, GRUMEAUX, MASSES, GRANULES, FLOCONS OU POUDRES
NL: INCL. 3901.96

001 FRANCE	31025	8031	.	1192	21514	59	228	.	1	.
002 BELG.-LUXBG.	13004	2641	74	119	10078	.	92	.	.	.
003 NETHERLANDS	6719	5744	367	382	.	58	134	.	34	.
004 FR GERMANY	41606	.	1258	775	38672	112	770	4	15	.
005 ITALY	30234	10791	1321	.	17975	14	132	.	.	1
006 UTD. KINGDOM	23217	4527	417	274	17899	100	.	.	.	.
007 IRELAND	596	205	2	.	228	.	161	.	.	.

Bestimmung Destination / Nimexe	Werte 1000 ECU Valeurs									
	EUR 10	Deutschland	France	Italia	Nederland	Belg.-Lux.	UK	Ireland	Danmark	Ελλάδα
3901.96										
060 POLOGNE	5260	5169	.	.	.	.	91	.	.	.
062 TCHECOSLOVAQ	4866	4864	.	.	.	.	2	.	.	.
064 HONGRIE	6393	6393	.	.	.	.	.	.	.	.
066 ROUMANIE	1106	1106	.	.	.	.	.	.	.	.
068 BULGARIE	3295	3295	.	.	.	.	.	.	.	.
204 MAROC	422	421	1	.	.	.	.	.	.	.
208 ALGERIE	757	482	22	253	.	.	.	.	.	.
212 TUNISIE	306	306	.	.	.	.	.	.	.	.
216 LIBYE	110	92	.	18	.	.	.	.	.	.
220 EGYPTE	2665	2493	.	35	.	.	137	.	.	.
272 COTE IVOIRE	273	273	.	.	.	.	.	.	.	.
288 NIGERIA	734	609	.	.	.	.	125	.	.	.
314 GABON	142	142	.	.	.	.	.	.	.	.
322 ZAIRE	721	721	.	.	.	.	.	.	.	.
328 BURUNDI	106	106	.	.	.	.	.	.	.	.
330 ANGOLA	580	580	.	.	.	.	.	.	.	.
334 ETHIOPIE	176	176	.	.	.	.	.	.	.	.
346 KENYA	742	742	.	.	.	.	.	.	.	.
350 OUGANDA	278	278	.	.	.	.	.	.	.	.
352 TANZANIE	470	470	.	.	.	.	.	.	.	.
390 AFR. DU SUD	8244	8194	.	.	.	.	50	.	.	.
400 ETATS-UNIS	21414	18820	.	1	.	54	2538	.	1	.
404 CANADA	6409	6409	.	.	.	.	.	.	.	.
412 MEXIQUE	1731	797	934	.	.	.	.	.	.	.
428 EL SALVADOR	157	157	.	.	.	.	.	.	.	.
436 COSTA RICA	314	282	.	32	.	.	.	.	.	.
448 CUBA	150	150	.	.	.	.	.	.	.	.
480 COLOMBIE	1260	1260	.	.	.	.	.	.	.	.
484 VENEZUELA	743	654	.	89	.	.	.	.	.	.
500 EQUATEUR	310	296	.	.	.	.	14	.	.	.
504 PEROU	4238	4218	.	20	.	.	.	.	.	.
508 BRESIL	2118	2104	4	.	.	.	10	.	.	.
512 CHILI	1325	1083	228	7	.	.	7	.	.	.
524 URUGUAY	1834	1827	.	.	.	.	7	.	.	.
528 ARGENTINE	3787	3751	24	11	.	1	.	.	.	.
600 CHYPRE	831	824	.	.	.	.	7	.	.	.
608 SYRIE	549	549	.	.	.	.	.	.	.	.
612 IRAQ	3032	3015	.	17	.	.	.	.	.	.
616 IRAN	4552	4493	.	.	.	.	59	.	.	.
624 ISRAEL	2835	2772	19	2	.	.	42	.	.	.
628 JORDANIE	367	367	.	.	.	.	.	.	.	.
632 ARABIE SAOUD	2489	2312	.	.	.	.	171	.	6	.
636 KOWEIT	1142	1138	.	4	.	.	.	.	.	.
647 EMIRATS ARAB	311	281	.	.	.	.	30	.	.	.
649 OMAN	211	211	.	.	.	.	.	.	.	.
652 YEMEN DU NRD	698	698	.	.	.	.	.	.	.	.
662 PAKISTAN	343	343	.	.	.	.	.	.	.	.
664 INDE	718	710	.	.	.	.	8	.	.	.
666 BANGLA DESH	1358	1353	.	5	.	.	.	.	.	.
669 SRI LANKA	193	193	.	.	.	.	.	.	.	.
680 THAILANDE	1132	1108	.	.	.	.	24	.	.	.
700 INDONESIE	9232	9232	.	.	.	.	.	.	.	.
701 MALAYSIA	820	820	.	.	.	.	.	.	.	.
706 SINGAPOUR	2610	2577	.	2	.	.	31	.	.	.
720 CHINE	2521	2521	.	.	.	.	.	.	.	.
728 COREE DU SUD	5398	5381	.	.	.	.	17	.	.	.
732 JAPON	25341	23891	.	1	.	.	1449	.	.	.
736 T'AI-WAN	3064	3064	.	.	.	.	.	.	.	.
740 HONG-KONG	5083	5048	.	27	.	.	8	.	.	.
800 AUSTRALIE	6973	6953	.	.	.	.	20	.	.	.
804 NOUV.ZELANDE	2121	2119	.	.	.	.	2	.	.	.
1000 M O N D E	**596929**	**571659**	**1715**	**1214**	**.**	**8402**	**13672**	**.**	**267**	**.**
1010 INTRA-CE	**275489**	**258646**	**465**	**530**	**.**	**8348**	**7392**	**.**	**108**	**.**
1011 EXTRA-CE	**321441**	**313013**	**1250**	**684**	**.**	**55**	**6280**	**.**	**159**	**.**
1020 CLASSE 1	211948	206160	15	163	.	54	5431	.	125	.
1021 A E L E	95395	93874	12	106	.	.	1280	.	123	.
1030 CLASSE 2	74469	71921	1236	522	.	1	755	.	34	.
1031 ACP (63)	4254	4046	.	.	.	.	181	.	27	.
1040 CLASSE 3	35025	34932	.	.	.	.	93	.	.	.

3901.98 CONDENSATION, POLYCONDENSATION AND POLYADDITION PRODUCTS N.E.S., NOT PREPARED FOR MOULDING OR EXTRUDING, LIQUID OR PASTY, IN BLOCKS, LUMPS, POWDERS, GRANULES, FLAKES AND SIMILAR BULK FORMS
NL: INCL. 3901.96

KONDENSATIONS-, POLYKONDENSATIONS- UND POLYADDITIONSERZEUGNISSE ANG., KEINE FORMMASSEN, FLUESSIG, TEIGFOERMIG, IN BLOECKEN, STUECKEN, KRUEMELN, KOERNERN, FLOCKEN ODER PULVER
NL: EINSCHL. 3901.98

001 FRANCE	56114	15263	.	3031	37337	160	322	.	1	.
002 BELG.-LUXBG.	20952	5324	273	860	14360	.	135	.	.	.
003 PAYS-BAS	10338	8364	597	675	.	460	193	.	49	.
004 RF ALLEMAGNE	98513	.	3229	3383	90338	236	1292	3	32	.
005 ITALIE	49549	18606	2096	.	28470	130	242	.	.	5
006 ROYAUME-UNI	46855	8719	780	1622	35460	274	.	.	.	.
007 IRLANDE	821	316	48	.	271	1	185	.	.	.

Bestimmung Destination / Nimexe	Mengen 1000 kg Quantités									
	EUR 10	Deutschland	France	Italia	Nederland	Belg.-Lux.	UK	Ireland	Danmark	Ἑλλάδα
3901.98										
008 DENMARK	5140	2369	13	5	2694	2	57	.	.	.
009 GREECE	2762	777	2	431	1550	2	.	.	.	.
024 ICELAND	113	31	.	.	74	.	8	.	.	.
028 NORWAY	2586	822	15	9	1731	.	8	.	1	.
030 SWEDEN	7974	2971	49	90	4444	4	343	.	73	.
032 FINLAND	4205	1429	6	14	2487	2	182	.	85	.
036 SWITZERLAND	7146	2837	191	1125	2539	5	449	.	.	.
038 AUSTRIA	11520	5873	6	1834	3776	.	31	.	.	.
040 PORTUGAL	777	237	4	261	268	7	.	.	.	.
042 SPAIN	6194	1032	304	191	4664	3	.	.	.	.
048 YUGOSLAVIA	2284	945	9	471	843	.	.	.	16	.
052 TURKEY	5840	250	.	866	4716	.	8	.	.	.
056 SOVIET UNION	9024	7035	1	.	1988	.	.	.	.	.
058 GERMAN DEM.R	168	.	.	.	168	.	.	.	.	.
060 POLAND	1434	216	.	41	558	.	617	.	.	.
062 CZECHOSLOVAK	3048	272	.	479	2297	.	.	.	.	.
064 HUNGARY	2591	373	.	318	1900	.	.	.	.	.
066 ROMANIA	837	106	.	72	659	.	.	.	.	.
068 BULGARIA	2276	455	.	905	916	.	.	.	.	.
204 MOROCCO	3644	111	2	20	3511	.	.	.	.	.
208 ALGERIA	2550	2	51	.	2497	.	.	.	.	.
212 TUNISIA	1055	98	1	274	682	.	.	.	.	.
216 LIBYA	1708	4	.	84	1618	.	2	.	.	.
220 EGYPT	1156	127	2	119	793	.	115	.	.	.
224 SUDAN	192	.	.	.	192	.	.	.	.	.
228 MAURITANIA	109	.	.	.	109	.	.	.	.	.
248 SENEGAL	428	5	4	16	403	.	.	.	.	.
268 LIBERIA	210	.	.	.	210	.	.	.	.	.
272 IVORY COAST	367	8	8	.	350	.	1	.	.	.
280 TOGO	109	.	.	.	109	.	.	.	.	.
288 NIGERIA	787	145	1	10	563	.	68	.	.	.
302 CAMEROON	1065	20	8	82	955	.	.	.	.	.
314 GABON	101	.	7	.	93	1	.	.	.	.
318 CONGO	499	.	.	.	499	.	.	.	.	.
322 ZAIRE	178	156	.	.	16	1	5	.	.	.
330 ANGOLA	121	121	.	.	.	.	.	.	.	.
334 ETHIOPIA	121	16	.	105	.	.	.	.	.	.
346 KENYA	512	5	.	.	487	.	20	.	.	.
352 TANZANIA	103	1	.	.	96	.	6	.	.	.
372 REUNION	60	.	1	47	12	.	.	.	.	.
390 SOUTH AFRICA	2147	1359	2	34	610	.	142	.	.	.
400 USA	2695	1521	304	390	275	75	130	.	.	.
404 CANADA	855	520	22	48	3	.	262	.	.	.
412 MEXICO	356	288	3	.	65	.	.	.	.	.
416 GUATEMALA	128	128	.	.	.	.	.	.	.	.
432 NICARAGUA	78	.	.	.	78	.	.	.	.	.
436 COSTA RICA	103	69	.	34	.	.	.	.	.	.
442 PANAMA	52	27	.	2	23	.	.	.	.	.
480 COLOMBIA	374	316	.	3	54	1	.	.	.	.
484 VENEZUELA	332	326	2	2	2	.	.	.	.	.
508 BRAZIL	1020	159	1	9	851	.	.	.	.	.
512 CHILE	69	68	.	1	.	.	.	.	.	.
528 ARGENTINA	591	423	.	.	166	2	.	.	.	.
600 CYPRUS	56	13	.	.	43	.	.	.	.	.
608 SYRIA	875	8	.	142	725	.	.	.	.	.
612 IRAQ	1279	375	.	2	838	.	.	.	64	.
616 IRAN	3588	873	1	1	2672	.	41	.	.	.
624 ISRAEL	2621	386	17	1244	887	1	86	.	.	.
628 JORDAN	579	3	.	.	551	.	25	.	.	.
632 SAUDI ARABIA	6003	451	45	64	5276	.	167	.	.	.
636 KUWAIT	1314	3	.	16	1295	.	.	.	.	.
640 BAHRAIN	126	.	.	48	78	.	.	.	.	.
644 QATAR	234	1	.	12	221	.	.	.	.	.
647 U.A.EMIRATES	1726	4	.	73	1630	.	19	.	.	.
649 OMAN	141	.	.	.	141	.	.	.	.	.
656 SOUTH YEMEN	412	.	7	.	405	.	.	.	.	.
662 PAKISTAN	1105	9	.	.	1096	.	.	.	.	.
664 INDIA	1180	206	14	3	917	.	40	.	.	.
680 THAILAND	418	107	.	20	291	.	.	.	.	.
700 INDONESIA	569	505	.	.	64	.	.	.	.	.
701 MALAYSIA	324	248	1	.	39	.	36	.	.	.
706 SINGAPORE	2233	289	.	19	1912	.	13	.	.	.
708 PHILIPPINES	85	42	.	.	43	.	.	.	.	.
720 CHINA	4318	642	.	1	3565	.	110	.	.	.
728 SOUTH KOREA	1191	790	4	1	392	.	4	.	.	.
732 JAPAN	4457	1405	88	67	2896	1	.	.	.	.
736 TAIWAN	1033	321	4	1	699	.	8	.	.	.
740 HONG KONG	946	268	14	26	627	.	11	.	.	.
800 AUSTRALIA	1480	924	50	43	193	1	269	.	.	.
804 NEW ZEALAND	353	85	7	6	237	.	18	.	.	.
1000 W O R L D	**285543**	**74148**	**4746**	**13051**	**188014**	**457**	**4832**	**5**	**288**	**2**
1010 INTRA-EC	**154300**	**35084**	**3454**	**3177**	**110610**	**347**	**1573**	**5**	**49**	**1**
1011 EXTRA-EC	**131242**	**39064**	**1292**	**9874**	**77404**	**110**	**3258**	.	**239**	**1**
1020 CLASS 1	60659	22240	1056	5449	29793	98	1849	.	174	.
1021 EFTA COUNTR.	34318	14199	270	3333	15319	18	1020	.	159	.

Bestimmung Destination / Nimexe	Werte 1000 ECU Valeurs									
	EUR 10	Deutschland	France	Italia	Nederland	Belg.-Lux.	UK	Ireland	Danmark	Ἑλλάδα
3901.98										
008 DANEMARK	9877	4103	91	75	5502	4	102	.	.	.
009 GRECE	4097	1646	12	671	1764	4	.	.	.	.
024 ISLANDE	249	72	.	.	155	.	22	.	.	.
028 NORVEGE	3808	1142	62	55	2517	.	29	.	3	.
030 SUEDE	13144	4971	98	253	7219	9	471	.	123	.
032 FINLANDE	6518	2432	9	57	3612	6	264	.	138	.
036 SUISSE	20038	5940	886	6199	6407	57	549	.	.	.
038 AUTRICHE	18395	7863	32	3198	7255	.	47	.	.	.
040 PORTUGAL	1607	452	15	339	787	14	.	.	.	.
042 ESPAGNE	16162	2356	654	364	12780	6	2	.	.	.
048 YOUGOSLAVIE	4740	1554	63	695	2378	.	.	.	50	.
052 TURQUIE	6761	637	.	937	5173	.	14	.	.	.
056 U.R.S.S.	17379	12844	7	1	4527	.	.	.	.	.
058 RD.ALLEMANDE	643	.	.	.	643	.	.	.	.	.
060 POLOGNE	3971	1020	.	76	1536	.	1339	.	.	.
062 TCHECOSLOVAQ	5369	762	.	604	4001	.	2	.	.	.
064 HONGRIE	4392	1183	.	340	2869	.	.	.	.	.
066 ROUMANIE	1255	207	.	98	950	.	.	.	.	.
068 BULGARIE	2886	702	8	1126	1050	.	.	.	.	.
204 MAROC	3574	181	9	35	3349	.	.	.	.	.
208 ALGERIE	2763	14	235	.	2514	.	.	.	.	.
212 TUNISIE	1191	159	3	291	738	.	.	.	.	.
216 LIBYE	1853	8	.	59	1782	.	3	.	.	1
220 EGYPTE	1972	192	15	239	1152	.	374	.	.	.
224 SOUDAN	211	.	.	.	211	.	.	.	.	.
228 MAURITANIE	132	.	.	.	132	.	.	.	.	.
248 SENEGAL	468	11	7	11	439	.	.	.	.	.
268 LIBERIA	281	.	.	.	281	.	.	.	.	.
272 COTE IVOIRE	442	18	14	.	408	.	2	.	.	.
280 TOGO	133	.	.	.	133	.	.	.	.	.
288 NIGERIA	1020	289	4	25	585	.	117	.	.	.
302 CAMEROUN	1328	42	20	88	1176	.	.	.	.	.
314 GABON	128	.	15	.	111	2	.	.	.	.
318 CONGO	595	.	.	.	595	.	.	.	.	.
322 ZAIRE	298	261	.	.	22	8	7	.	.	.
330 ANGOLA	203	203	.	.	.	.	.	.	.	.
334 ETHIOPIE	153	25	.	128	.	.	.	.	.	.
346 KENYA	485	14	.	.	430	.	41	.	.	.
352 TANZANIE	192	.	.	.	180	.	12	.	.	.
372 REUNION	120	1	3	101	15	.	.	.	.	.
390 AFR. DU SUD	4369	2865	14	307	987	1	195	.	.	.
400 ETATS-UNIS	31384	10053	6800	13279	540	495	217	.	.	.
404 CANADA	2066	868	87	831	12	.	268	.	.	.
412 MEXIQUE	873	762	35	.	75	1	.	.	.	.
416 GUATEMALA	325	325	.	.	.	.	.	.	.	.
432 NICARAGUA	155	.	.	.	155	.	.	.	.	.
436 COSTA RICA	238	174	.	64	.	.	.	.	.	.
442 PANAMA	196	68	.	47	81	.	.	.	.	.
480 COLOMBIE	1425	1205	.	81	137	2	.	.	.	.
484 VENEZUELA	3136	3096	7	26	7	.	.	.	.	.
508 BRESIL	3126	983	5	49	2089	.	.	.	.	.
512 CHILI	165	162	.	3	.	.	.	.	.	.
528 ARGENTINE	1764	1349	.	27	385	3	.	.	.	.
600 CHYPRE	115	25	1	.	88	.	.	.	.	1
608 SYRIE	919	10	3	260	646	.	.	.	.	.
612 IRAQ	2003	900	2	5	975	.	.	.	121	.
616 IRAN	4633	1712	3	8	2837	.	73	.	.	.
624 ISRAEL	4165	638	24	1633	1763	4	103	.	.	.
628 JORDANIE	649	3	.	.	600	.	46	.	.	.
632 ARABIE SAOUD	7446	868	122	158	6041	.	257	.	.	.
636 KOWEIT	1476	9	.	37	1430	.	.	.	.	.
640 BAHREIN	139	.	.	54	85	.	.	.	.	.
644 QATAR	283	3	.	26	254	.	.	.	.	.
647 EMIRATS ARAB	1864	9	.	99	1717	.	39	.	.	.
649 OMAN	192	1	.	.	191	.	.	.	.	.
656 YEMEN DU SUD	457	.	16	.	441	.	.	.	.	.
662 PAKISTAN	1153	14	.	.	1137	.	2	.	.	.
664 INDE	1617	479	9	21	1064	.	44	.	.	.
680 THAILANDE	604	210	.	41	353	.	.	.	.	.
700 INDONESIE	1059	922	1	.	136	.	.	.	.	.
701 MALAYSIA	717	493	2	.	119	.	103	.	.	.
706 SINGAPOUR	3406	923	.	41	2391	.	51	.	.	.
708 PHILIPPINES	163	75	.	8	80	.	.	.	.	.
720 CHINE	5465	1557	.	1	3687	.	220	.	.	.
728 COREE DU SUD	2532	1638	27	53	806	.	8	.	.	.
732 JAPON	17678	4683	2302	4573	6102	18	.	.	.	.
736 T'AI-WAN	2147	617	34	1	1480	1	14	.	.	.
740 HONG-KONG	2220	629	89	148	1326	.	27	1	.	.
800 AUSTRALIE	2706	1121	245	452	557	1	330	.	.	.
804 NOUV.ZELANDE	1012	243	18	126	586	.	39	.	.	.
1000 M O N D E	**559360**	**148006**	**19226**	**48378**	**333448**	**1910**	**7863**	**4**	**517**	**8**
1010 INTRA-CE	**297116**	**62343**	**7127**	**10317**	**213501**	**1268**	**2470**	**3**	**82**	**5**
1011 EXTRA-CE	**262243**	**85664**	**12099**	**38061**	**119946**	**642**	**5392**	**1**	**435**	**3**
1020 CLASSE 1	150752	47254	11285	31668	57176	610	2445	.	314	.
1021 A E L E	63762	22872	1102	10101	27954	87	1382	.	264	.

Bestimmung Destination / Nimexe	Mengen 1000 kg Quantités									
	EUR 10	Deutschland	France	Italia	Nederland	Belg.-Lux.	UK	Ireland	Danmark	Ἑλλάδα
3901.98										
1030 CLASS 2	46841	7677	235	2609	35560	11	683	.	65	1
1031 ACP (63)	5162	399	43	289	4315	2	114	.	.	.
1040 CLASS 3	23743	9148	1	1816	12051	.	727	.	.	.
3901.99 CONDENSATION, POLYCONDENSATION AND POLYADDITION PRODUCTS N.E.S., AS MONOFIL, SEAMLESS TUBES, RODS, STICKS, PROFILE SHAPES, PLATES, SHEETS, FILM, FOIL AND STRIP; WASTE AND SCRAP										
PRODUITS DE CONDENSATION, POLYCONDENSATION ET POLYADDITION, NDA, EN MONOFILS, TUBES, JONCS, BATONS, PROFILES, PLAQUES, FEUILLES, PELLICULES, BANDES OU LAMES ET DECHETS										
001 FRANCE	2615	270	.	1325	.	103	908	1	3	5
002 BELG.-LUXBG.	817	74	152	171	85	.	335	.	.	.
003 NETHERLANDS	1777	163	58	468	.	439	611	.	38	.
004 FR GERMANY	4295	.	102	3723	21	52	374	.	23	.
005 ITALY	547	53	27	.	.	5	462	.	.	.
006 UTD. KINGDOM	934	112	72	406	.	326	.	18	.	.
007 IRELAND	2558	5	.	88	.	.	2465	.	.	.
008 DENMARK	475	105	5	203	.	1	161	.	.	.
009 GREECE	266	25	4	233	.	.	3	.	1	.
028 NORWAY	206	31	.	6	.	.	127	5	37	.
030 SWEDEN	1325	201	5	101	.	8	1006	1	3	.
032 FINLAND	139	45	.	33	.	.	60	.	1	.
036 SWITZERLAND	997	248	75	604	.	5	63	.	2	.
038 AUSTRIA	1602	88	1298	133	.	1	82	.	.	.
040 PORTUGAL	62	11	.	45	.	.	6	.	.	.
042 SPAIN	660	18	77	369	.	2	194	.	.	.
048 YUGOSLAVIA	277	131	15	108	.	.	23	.	.	.
052 TURKEY	282	.	.	261	.	.	21	.	.	.
056 SOVIET UNION	63	1	.	37	.	25	.	.	.	.
060 POLAND	26	15	.	10	.	.	1	.	.	.
062 CZECHOSLOVAK	5	1	.	2	.	1	3	.	.	.
064 HUNGARY	22	15	.	2	.	1	4	.	.	.
066 ROMANIA	204	16	.	188	.	.	.	.	.	.
068 BULGARIA	199	142	.	2	.	.	55	.	.	.
204 MOROCCO	143	.	38	105	.	.	.	.	.	.
208 ALGERIA	432	18	69	311	.	34	.	.	.	.
212 TUNISIA	66	.	41	25	.	.	.	.	.	.
216 LIBYA	179	.	.	178	.	.	1	.	.	.
220 EGYPT	81	8	.	39	.	.	34	.	.	.
268 LIBERIA	71	.	.	71	.	.	.	.	.	.
288 NIGERIA	136	.	1	87	.	.	48	.	.	.
302 CAMEROON	212	.	35	177	.	.	.	.	.	.
322 ZAIRE	56	.	.	55	.	1	.	.	.	.
390 SOUTH AFRICA	240	68	1	83	.	4	84	.	.	.
400 USA	2072	706	36	410	13	4	898	.	5	.
404 CANADA	654	191	.	55	.	.	408	.	.	.
472 TRINIDAD,TOB	105	.	.	102	.	.	3	.	.	.
480 COLOMBIA	99	.	.	98	.	.	1	.	.	.
492 SURINAM	85	.	.	85	.	.	.	.	.	.
500 ECUADOR	65	65	.	.	.	.	.	.	.	.
508 BRAZIL	28	.	15	9	.	.	4	.	.	.
600 CYPRUS	54	.	.	52	.	.	2	.	.	.
612 IRAQ	249	.	.	215	.	2	30	.	2	.
616 IRAN	64	9	8	17	.	.	30	.	.	.
624 ISRAEL	102	16	.	42	.	2	42	.	.	.
628 JORDAN	159	.	1	157	.	.	1	.	.	.
632 SAUDI ARABIA	520	42	34	421	.	4	14	.	5	.
636 KUWAIT	114	1	.	73	.	.	40	.	.	.
647 U.A.EMIRATES	167	.	.	159	.	.	8	.	.	.
649 OMAN	69	2	.	23	.	.	44	.	.	.
664 INDIA	81	10	.	32	.	.	39	.	.	.
706 SINGAPORE	198	5	.	151	.	.	41	.	1	.
708 PHILIPPINES	56	.	.	56	.	.	.	.	.	.
720 CHINA	129	.	.	5	.	.	124	.	.	.
728 SOUTH KOREA	62	.	.	57	.	2	3	.	.	.
732 JAPAN	79	4	2	72	.	.	1	.	.	.
736 TAIWAN	35	4	3	26	.	.	2	.	.	.
740 HONG KONG	354	1	1	272	.	.	80	.	.	.
800 AUSTRALIA	100	7	.	37	.	.	55	.	1	.
804 NEW ZEALAND	39	20	.	.	.	.	19	.	.	.
1000 W O R L D	**28775**	**2946**	**2316**	**13063**	**119**	**1035**	**9142**	**25**	**124**	**5**
1010 INTRA-EC	**14284**	**808**	**419**	**6617**	**106**	**926**	**5319**	**19**	**65**	**5**
1011 EXTRA-EC	**14490**	**2138**	**1897**	**6445**	**13**	**109**	**3823**	**6**	**59**	**.**
1020 CLASS 1	8764	1767	1509	2340	13	24	3056	6	49	.
1021 EFTA COUNTR.	4331	624	1379	922	.	14	1344	6	42	.
1030 CLASS 2	5072	181	388	3854	.	58	580	.	11	.
1031 ACP (63)	1056	.	123	824	.	14	95	.	.	.
1040 CLASS 3	656	190	1	251	.	27	187	.	.	.
3902 POLYMERISATION AND COPOLYMERISATION PRODUCTS										
PRODUITS DE POLYMERISATION ET COPOLYMERISATION										
3902.01 ION EXCHANGERS OF POLYMERISATION ETC. PRODUCTS										
DE: INCL. 3901.05 AND 80										

Bestimmung Destination / Nimexe	Werte 1000 ECU Valeurs									
	EUR 10	Deutschland	France	Italia	Nederland	Belg.-Lux.	UK	Ireland	Danmark	Ἑλλάδα
3901.98										
1030 CLASSE 2	70072	20076	799	4143	43510	32	1387	1	121	3
1031 ACP (63)	6458	735	80	391	5003	10	239	.	.	.
1040 CLASSE 3	41422	18334	15	2250	19262	.	1561	.	.	.
3901.99 CONDENSATION, POLYCONDENSATION AND POLYADDITION PRODUCTS N.E.S., AS MONOFIL, SEAMLESS TUBES, RODS, STICKS, PROFILE SHAPES, PLATES, SHEETS, FILM, FOIL AND STRIP; WASTE AND SCRAP										
KONDENSATIONS-, POLYKONDENSATIONS- UND POLYADDITIONSERZEUGNISSE,ANG, ALS MONOFILE, ROHRE, STAEBE, STANGEN, PROFILE, TAFELN,PLATTEN,FOLIEN,FILME,BAENDER OD.STREIFEN UND ABFAELLE										
001 FRANCE	9296	1347	.	3150	4	2903	1837	36	11	8
002 BELG.-LUXBG.	1933	429	471	459	81	.	493	.	.	.
003 PAYS-BAS	4708	780	49	1146	.	1566	1154	.	13	.
004 RF ALLEMAGNE	6253	.	375	2802	80	1975	958	.	63	.
005 ITALIE	1599	358	113	.	.	248	880	.	.	.
006 ROYAUME-UNI	4477	602	190	1380	1	2249	.	52	3	.
007 IRLANDE	3393	29	.	110	.	1	3253	.	.	.
008 DANEMARK	1376	505	59	493	.	28	288	3	.	.
009 GRECE	571	87	16	424	.	.	37	.	7	.
028 NORVEGE	569	168	2	15	.	.	271	14	99	.
030 SUEDE	3791	939	75	236	.	578	1940	10	13	.
032 FINLANDE	564	237	2	114	.	13	192	.	6	.
036 SUISSE	4258	1392	148	1918	.	618	168	7	7	.
038 AUTRICHE	2659	498	1395	409	.	132	215	.	10	.
040 PORTUGAL	176	18	1	131	.	6	20	.	.	.
042 ESPAGNE	1927	68	199	1019	.	243	398	.	.	.
048 YOUGOSLAVIE	954	616	6	258	.	22	52	.	.	.
052 TURQUIE	481	6	.	451	.	.	24	.	.	.
056 U.R.S.S.	4285	6	30	69	.	4180	.	.	.	.
060 POLOGNE	168	129	.	26	.	1	12	.	.	.
062 TCHECOSLOVAQ	143	9	.	.	.	129	5	.	.	.
064 HONGRIE	122	97	6	4	.	3	12	.	.	.
066 ROUMANIE	445	28	.	417	.	.	.	.	.	.
068 BULGARIE	784	652	2	3	.	.	127	.	.	.
204 MAROC	317	.	118	199	.	.	.	.	.	.
208 ALGERIE	1031	104	314	506	.	107	.	.	.	.
212 TUNISIE	148	.	112	36	.	.	.	.	.	.
216 LIBYE	310	.	.	293	.	.	17	.	.	.
220 EGYPTE	274	27	5	127	.	.	115	.	.	.
268 LIBERIA	139	.	.	139	.	.	.	.	.	.
288 NIGERIA	275	1	7	177	.	.	90	.	.	.
302 CAMEROUN	505	.	37	468	.	.	.	.	.	.
322 ZAIRE	109	.	.	98	.	11	.	.	.	.
390 AFR. DU SUD	1563	329	4	340	.	465	425	.	.	.
400 ETATS-UNIS	8287	4830	123	1414	.	10	1883	.	27	.
404 CANADA	1692	1002	4	149	.	.	537	.	.	.
472 TRINIDAD,TOB	234	.	2	217	.	.	15	.	.	.
480 COLOMBIE	219	.	.	217	.	.	2	.	.	.
492 SURINAM	174	.	.	174	.	.	.	.	.	.
500 EQUATEUR	373	371	.	2	.	.	.	.	.	.
508 BRESIL	237	.	188	22	.	.	27	.	.	.
600 CHYPRE	113	.	.	99	.	.	14	.	.	.
612 IRAQ	634	1	.	541	.	5	83	.	4	.
616 IRAN	290	71	38	129	.	.	52	.	.	.
624 ISRAEL	568	101	1	84	.	282	100	.	.	.
628 JORDANIE	369	.	3	355	.	.	8	.	3	.
632 ARABIE SAOUD	1212	131	148	848	.	12	66	.	7	.
636 KOWEIT	355	3	.	129	.	.	223	.	.	.
647 EMIRATS ARAB	370	9	.	312	.	.	49	.	.	.
649 OMAN	153	6	.	57	.	.	90	.	.	.
664 INDE	203	10	.	23	.	52	117	.	1	.
706 SINGAPOUR	420	23	5	284	.	.	103	.	5	.
708 PHILIPPINES	124	2	.	119	.	.	3	.	.	.
720 CHINE	288	.	.	21	.	.	266	.	1	.
728 COREE DU SUD	189	4	4	142	.	9	24	.	6	.
732 JAPON	749	11	251	473	.	.	14	.	.	.
736 T'AI-WAN	121	27	13	69	.	.	12	.	.	.
740 HONG-KONG	664	4	15	518	.	.	127	.	.	.
800 AUSTRALIE	502	31	3	151	.	.	305	.	12	.
804 NOUV.ZELANDE	180	95	.	2	.	.	83	.	.	.
1000 M O N D E	**80695**	**16212**	**4828**	**25559**	**166**	**15865**	**17620**	**121**	**316**	**8**
1010 INTRA-CE	**33607**	**4137**	**1273**	**9963**	**166**	**8970**	**8901**	**91**	**98**	**8**
1011 EXTRA-CE	**47088**	**12075**	**3555**	**15594**	**.**	**6895**	**8720**	**30**	**217**	**.**
1020 CLASSE 1	28448	10249	2212	7141	.	2088	6549	30	179	.
1021 A E L E	12024	3260	1622	2823	.	1347	2807	30	135	.
1030 CLASSE 2	12379	898	1305	7895	.	495	1749	.	37	.
1031 ACP (63)	2227	1	224	1658	.	26	318	.	.	.
1040 CLASSE 3	6261	929	38	559	.	4312	422	.	1	.
3902 POLYMERISATION AND COPOLYMERISATION PRODUCTS										
POLYMERISATIONS-UND MISCHPOLYMERISATIONSERZEUGNISSE										
3902.01 ION EXCHANGERS OF POLYMERISATION ETC. PRODUCTS										
DE: INCL. 3901.05 AND 80										

Bestimmung Destination / Nimexe	Mengen 1000 kg / Quantités: EUR 10	Deutschland	France	Italia	Nederland	Belg.-Lux.	UK	Ireland	Danmark	Ελλάδα
3902.01 ECHANGEURS D'IONS DE: INCL. 3901.05 ET 80										
001 FRANCE	9027	7681	.	709	8	1	628	.	.	.
002 BELG.-LUXBG.	7009	5130	1439	339	52	.	41	.	8	.
003 NETHERLANDS	2720	2066	532	50	.	25	47	.	.	.
004 FR GERMANY	4722	.	3182	1405	23	.	103	.	9	.
005 ITALY	8042	5806	2155	.	.	23	58	.	.	.
006 UTD. KINGDOM	6245	3908	1410	887	38	2	.	.	.	.
007 IRELAND	373	156	62	1	.	1	153	.	.	.
008 DENMARK	1007	681	252	70	1	.	3	.	.	.
009 GREECE	314	234	32	42	1	.	5	.	.	.
028 NORWAY	313	280	30	1	.	.	1	.	1	.
030 SWEDEN	1669	1073	351	197	.	.	27	.	21	.
032 FINLAND	741	453	237	24	.	.	24	.	3	.
036 SWITZERLAND	2169	1905	160	70	4	.	30	.	.	.
038 AUSTRIA	2177	2068	40	45	1	23	.	.	.	.
040 PORTUGAL	352	264	76	11	1	.	.	.	.	.
042 SPAIN	3025	1851	827	261	.	70	16	.	.	.
048 YUGOSLAVIA	1347	985	149	213	.	.	.	.	.	.
052 TURKEY	585	343	102	117	.	.	23	.	.	.
056 SOVIET UNION	8343	4263	2391	1689	.	.	.	.	.	.
060 POLAND	643	451	149	26	.	.	17	.	.	.
062 CZECHOSLOVAK	1071	942	93	36	.	.	.	.	.	.
064 HUNGARY	664	573	81	10	.	.	.	.	.	.
066 ROMANIA	174	152	8	14	.	.	.	.	.	.
068 BULGARIA	170	98	72	.	.	.	.	.	.	.
204 MOROCCO	113	18	86	9	.	.	.	.	.	.
208 ALGERIA	255	43	148	64	.	.	.	.	.	.
212 TUNISIA	62	16	46	.	.	.	.	.	.	.
216 LIBYA	29	21	5	3	.	.	.	.	.	.
220 EGYPT	306	146	98	31	.	.	31	.	.	.
228 MAURITANIA	53	.	.	53	.	.	.	.	.	.
288 NIGERIA	203	77	85	25	16	.	.	.	.	.
390 SOUTH AFRICA	1240	774	175	248	.	.	43	.	.	.
400 USA	6905	3875	1256	1375	26	.	373	.	.	.
404 CANADA	604	470	59	57	.	.	18	.	.	.
412 MEXICO	453	418	8	27	.	.	.	.	.	.
436 COSTA RICA	17	17	.	.	.	.	.	.	.	.
448 CUBA	796	40	564	192	.	.	.	.	.	.
480 COLOMBIA	145	107	36	2	.	.	.	.	.	.
484 VENEZUELA	305	128	.	177	.	.	.	.	.	.
500 ECUADOR	50	26	.	13	.	.	11	.	.	.
504 PERU	90	68	22	.	.	.	.	.	.	.
508 BRAZIL	583	451	84	2	2	.	44	.	.	.
512 CHILE	130	96	25	9	.	.	.	.	.	.
524 URUGUAY	26	22	2	2	.	.	.	.	.	.
528 ARGENTINA	977	644	293	39	1	.	.	.	.	.
608 SYRIA	168	32	22	114	.	.	.	.	.	.
612 IRAQ	228	191	11	24	.	.	2	.	.	.
616 IRAN	695	173	67	445	.	.	10	.	.	.
624 ISRAEL	476	259	162	38	16	.	1	.	.	.
632 SAUDI ARABIA	341	186	23	73	13	.	46	.	.	.
636 KUWAIT	92	85	1	2	.	.	4	.	.	.
662 PAKISTAN	259	55	164	3	.	.	37	.	.	.
664 INDIA	348	237	73	37	.	.	1	.	.	.
680 THAILAND	400	210	109	40	.	.	41	.	.	.
700 INDONESIA	1067	284	47	725	.	.	11	.	.	.
701 MALAYSIA	232	90	65	.	.	.	77	.	.	.
706 SINGAPORE	642	309	228	90	.	.	15	.	.	.
708 PHILIPPINES	229	110	82	27	.	.	10	.	.	.
720 CHINA	130	94	35	1	.	.	.	.	.	.
724 NORTH KOREA	21	21	.	.	.	.	.	.	.	.
728 SOUTH KOREA	599	480	119	.	.	.	.	.	.	.
732 JAPAN	3639	2054	745	194	.	.	646	.	.	.
736 TAIWAN	1188	535	621	30	.	.	2	.	.	.
740 HONG KONG	379	287	1	86	.	.	4	.	1	.
800 AUSTRALIA	861	472	75	57	.	.	257	.	.	.
804 NEW ZEALAND	158	86	5	1	7	.	59	.	.	.
1000 W O R L D	88689	55219	19564	10551	215	154	2944	.	42	.
1010 INTRA-EC	39456	25661	9064	3503	123	51	1038	.	16	.
1011 EXTRA-EC	49229	29557	10499	7048	92	103	1905	.	25	.
1020 CLASS 1	25791	16960	4286	2873	39	92	1517	.	24	.
1021 EFTA COUNTR.	7429	6050	895	349	6	23	82	.	24	.
1030 CLASS 2	11414	5961	2809	2208	53	11	371	.	1	.
1031 ACP (63)	394	139	128	78	20	10	19	.	.	.
1040 CLASS 3	12025	6636	3404	1968	.	.	17	.	.	.
3902.02 ADHESIVE STRIPS OF POLYMERISATION ETC. PRODUCTS, WIDTH MAX 10CM, OF WHICH COATING IS OF UNVULCANISED NATURAL OR SYNTHETIC RUBBER BANDES ADHESIVES, ENDUIT EN CAOUTCHOUC NON VULCANISE,LARGEUR MAX. 10CM										
001 FRANCE	11465	1408	.	8492	361	506	684	.	.	14
002 BELG.-LUXBG.	5012	666	358	653	3077	.	240	3	6	9
003 NETHERLANDS	3475	873	261	1489	.	486	361	3	2	.
004 FR GERMANY	11047	.	1620	7231	700	413	694	.	288	101

Bestimmung Destination / Nimexe	Werte 1000 ECU / Valeurs: EUR 10	Deutschland	France	Italia	Nederland	Belg.-Lux.	UK	Ireland	Danmark	Ελλάδα
3902.01 IONENAUSTAUSCHER DE: EINSCHL. 3901.05 UND 80										
001 FRANCE	29406	26220	.	1376	32	4	1774	.	.	.
002 BELG.-LUXBG.	24169	20885	2292	576	215	.	164	.	37	.
003 PAYS-BAS	13745	11876	1436	179	.	97	157	.	.	.
004 RF ALLEMAGNE	8329	.	5123	2694	49	1	418	.	44	.
005 ITALIE	28284	22830	5176	.	6	18	254	.	.	.
006 ROYAUME-UNI	22304	17155	3082	1926	138	3	.	.	.	.
007 IRLANDE	887	379	138	3	.	1	366	.	.	.
008 DANEMARK	3940	3336	476	108	6	.	14	.	.	.
009 GRECE	1489	1273	52	148	2	.	14	.	.	.
028 NORVEGE	1661	1531	120	5	.	.	3	.	2	.
030 SUEDE	8200	6132	1017	587	4	.	349	.	111	.
032 FINLANDE	2914	2021	639	81	1	.	161	.	11	.
036 SUISSE	11772	10773	360	532	5	.	102	.	.	.
038 AUTRICHE	10152	9970	63	89	3	26	.	.	1	.
040 PORTUGAL	1511	1252	199	54	6	.	.	.	.	.
042 ESPAGNE	10525	7962	1999	363	.	140	61	.	.	.
048 YOUGOSLAVIE	6171	5069	490	612	.	.	.	.	.	.
052 TURQUIE	2062	1598	111	329	.	.	24	.	.	.
056 U.R.S.S.	11070	5536	3657	1872	.	.	5	.	.	.
060 POLOGNE	2491	1899	510	68	.	.	14	.	.	.
062 TCHECOSLOVAQ	4863	4402	352	106	.	.	3	.	.	.
064 HONGRIE	3943	3603	278	62	.	.	.	.	.	.
066 ROUMANIE	1035	965	16	54	.	.	.	.	.	.
068 BULGARIE	954	668	286	.	.	.	.	.	.	.
204 MAROC	278	98	170	10	.	.	.	.	.	.
208 ALGERIE	613	227	300	86	.	.	.	.	.	.
212 TUNISIE	131	71	60	.	.	.	.	.	.	.
216 LIBYE	142	115	14	11	.	.	2	.	.	.
220 EGYPTE	882	601	136	62	.	.	83	.	.	.
228 MAURITANIE	140	.	.	140	.	.	.	.	.	.
288 NIGERIA	753	493	207	39	14	.	.	.	.	.
390 AFR. DU SUD	4701	3430	575	486	.	.	210	.	.	.
400 ETATS-UNIS	25751	17380	3801	3013	128	.	1429	.	.	.
404 CANADA	2471	1976	96	347	.	.	52	.	.	.
412 MEXIQUE	1722	1515	45	162	.	.	.	.	.	.
436 COSTA RICA	108	108	.	.	.	.	.	.	.	.
448 CUBA	1121	167	651	300	.	.	3	.	.	.
480 COLOMBIE	797	585	131	81	.	.	.	.	.	.
484 VENEZUELA	829	487	.	342	.	.	.	.	.	.
500 EQUATEUR	204	164	.	20	.	.	20	.	.	.
504 PEROU	411	382	29	.	.	.	.	.	.	.
508 BRESIL	3030	2273	511	45	11	.	190	.	.	.
512 CHILI	482	404	64	14	.	.	.	.	.	.
524 URUGUAY	161	146	4	11	.	.	.	.	.	.
528 ARGENTINE	3523	2610	812	94	7	.	.	.	.	.
608 SYRIE	369	126	29	214	.	.	.	.	.	.
612 IRAQ	1167	1109	17	33	.	.	8	.	.	.
616 IRAN	2188	1213	47	884	.	.	44	.	.	.
624 ISRAEL	1527	1153	291	61	18	.	4	.	.	.
632 ARABIE SAOUD	1423	1030	54	214	42	.	83	.	.	.
636 KOWEIT	396	371	10	8	.	.	7	.	.	.
662 PAKISTAN	741	266	375	3	.	.	97	.	.	.
664 INDE	1175	823	196	147	4	.	5	.	.	.
680 THAILANDE	1044	759	145	40	.	.	100	.	.	.
700 INDONESIE	2137	1348	96	674	.	.	19	.	.	.
701 MALAYSIA	879	441	180	1	.	.	257	.	.	.
706 SINGAPOUR	2136	1261	591	213	.	.	71	.	.	.
708 PHILIPPINES	649	321	274	35	.	.	19	.	.	.
720 CHINE	587	496	83	6	.	.	2	.	.	.
724 COREE DU NRD	131	131	.	.	.	.	.	.	.	.
728 COREE DU SUD	3061	2310	749	.	.	.	2	.	.	.
732 JAPON	14422	9527	2011	1386	6	.	1492	.	.	.
736 T'AI-WAN	4610	2808	1667	113	.	.	22	.	.	.
740 HONG-KONG	1175	1035	4	122	.	.	12	.	2	.
800 AUSTRALIE	4524	3729	212	143	.	.	440	.	.	.
804 NOUV.ZELANDE	621	511	14	5	8	.	83	.	.	.
1000 M O N D E	306517	232327	42757	21442	714	337	8733	.	207	.
1010 INTRA-CE	132556	103954	17775	7012	450	124	3161	.	80	.
1011 EXTRA-CE	173963	128374	24983	14430	264	213	5572	.	127	.
1020 CLASSE 1	107521	82915	11709	8037	159	166	4409	.	126	.
1021 A E L E	36253	31719	2400	1349	19	26	615	.	125	.
1030 CLASSE 2	40231	27587	7428	3926	105	47	1136	.	2	.
1031 ACP (63)	1460	825	323	180	22	47	63	.	.	.
1040 CLASSE 3	26210	17870	5846	2467	.	.	27	.	.	.
3902.02 ADHESIVE STRIPS OF POLYMERISATION ETC. PRODUCTS, WIDTH MAX 10CM, OF WHICH COATING IS OF UNVULCANISED NATURAL OR SYNTHETIC RUBBER KLEBEBAENDER, BREITE MAX. 10CM, AUS NICHTVULKANISIERTEM KAUTSCHUK										
001 FRANCE	38094	4955	.	26377	1164	2482	3076	.	.	40
002 BELG.-LUXBG.	12382	3173	1327	2191	4919	.	730	11	11	20
003 PAYS-BAS	13906	3719	794	4618	.	2594	2152	15	14	.
004 RF ALLEMAGNE	36990	.	6104	22537	2079	1876	3173	.	920	301

Bestimmung Destination / Nimexe	Mengen 1000 kg Quantités									
	EUR 10	Deutschland	France	Italia	Nederland	Belg.-Lux.	UK	Ireland	Danmark	Ελλάδα
3902.02										
005 ITALY	746	159	101	.	21	240	209	.	3	13
006 UTD. KINGDOM	12216	1013	357	8951	905	143	.	78	235	534
007 IRELAND	928	141	1	173	18	2	593	.	.	.
008 DENMARK	1923	447	24	1053	114	78	207	.	.	.
009 GREECE	507	30	4	469	.	.	4	.	.	.
024 ICELAND	98	57	.	.	1	.	16	.	24	.
028 NORWAY	1006	279	25	141	251	5	35	.	270	.
030 SWEDEN	2626	504	84	731	270	290	189	.	558	.
032 FINLAND	1134	90	44	350	58	91	44	.	457	.
036 SWITZERLAND	2247	524	252	1263	24	53	43	.	88	.
038 AUSTRIA	917	213	5	646	.	44	9	.	.	.
040 PORTUGAL	518	119	27	364	.	3	5	.	.	.
042 SPAIN	967	59	69	641	.	143	55	.	.	.
048 YUGOSLAVIA	29	4	.	25	.	.	.	.	.	.
052 TURKEY	172	24	.	36	13	11	88	.	.	.
056 SOVIET UNION	244	22	.	209	8	.	5	.	.	.
060 POLAND	126	13	4	89	4	.	8	.	8	.
062 CZECHOSLOVAK	161	2	6	144	.	2	7	.	.	.
064 HUNGARY	83	17	9	37	3	4	13	.	.	.
066 ROMANIA	43	23	15	5	.	.	.	.	.	.
068 BULGARIA	30	4	8	.	.	15	3	.	.	.
202 CANARY ISLES	88	.	1	60	7	.	20	.	.	.
204 MOROCCO	149	10	26	98	13	2	.	.	.	.
208 ALGERIA	105	3	34	62	.	.	6	.	.	.
212 TUNISIA	131	4	16	102	.	.	.	.	.	9
216 LIBYA	76	9	.	32	3	1	23	.	.	8
220 EGYPT	206	4	3	196	.	.	3	.	.	.
224 SUDAN	92	2	.	82	.	.	4	.	.	4
272 IVORY COAST	30	7	11	12	.	.	.	.	.	.
288 NIGERIA	187	74	11	30	15	.	56	.	.	1
302 CAMEROON	48	3	36	8	1	.	.	.	.	.
314 GABON	21	9	12	.	.	.	.	.	.	.
372 REUNION	13	1	11	1	.	.	.	.	.	.
390 SOUTH AFRICA	1326	80	2	1120	22	14	88	.	.	.
400 USA	5087	1857	97	2741	99	183	72	.	35	3
404 CANADA	1023	82	5	792	31	15	87	.	11	.
416 GUATEMALA	53	45	.	8	.	.	.	.	.	.
442 PANAMA	35	1	.	6	26	.	2	.	.	.
462 MARTINIQUE	29	.	29	.	.	.	.	.	.	.
484 VENEZUELA	20	18	1	.	.	.	1	.	.	.
512 CHILE	98	49	.	23	21	.	3	.	2	.
524 URUGUAY	30	2	.	28	.	.	.	.	.	.
600 CYPRUS	104	2	.	77	3	.	15	.	.	7
604 LEBANON	244	8	1	181	.	30	24	.	.	.
608 SYRIA	78	.	.	78	.	.	.	.	.	.
612 IRAQ	434	10	6	344	2	35	31	.	5	1
616 IRAN	164	103	.	48	.	3	10	.	.	.
624 ISRAEL	243	33	1	185	12	3	3	.	.	6
628 JORDAN	111	10	.	43	2	.	49	.	.	7
632 SAUDI ARABIA	473	69	23	224	8	12	137	.	.	.
636 KUWAIT	83	7	2	45	.	.	26	.	1	2
647 U.A.EMIRATES	75	1	.	16	10	.	48	.	.	.
649 OMAN	65	15	.	.	15	.	35	.	.	.
662 PAKISTAN	51	36	.	6	.	.	9	.	.	.
701 MALAYSIA	34	13	.	4	.	3	14	.	.	.
706 SINGAPORE	184	78	3	64	5	3	31	.	.	.
732 JAPAN	182	106	12	13	.	43	8	.	.	.
740 HONG KONG	388	47	.	286	1	6	48	.	.	.
800 AUSTRALIA	1719	248	1	1392	27	1	47	.	.	3
804 NEW ZEALAND	68	11	.	48	.	.	9	.	.	.
809 N. CALEDONIA	21	.	12	9	.	.	.	.	.	.
1000 W O R L D	**71804**	**9854**	**3699**	**41786**	**6197**	**2899**	**4552**	**85**	**2011**	**721**
1010 INTRA-EC	**47319**	**4736**	**2727**	**28510**	**5197**	**1869**	**2992**	**84**	**534**	**670**
1011 EXTRA-EC	**24486**	**5118**	**972**	**13277**	**1001**	**1030**	**1560**	**1**	**1476**	**51**
1020 CLASS 1	19146	4259	623	10316	798	897	798	1	1448	6
1021 EFTA COUNTR.	8549	1786	437	3496	605	487	341	1	1396	.
1030 CLASS 2	4609	777	306	2450	187	112	713	.	19	45
1031 ACP (63)	537	111	105	157	32	12	113	.	3	4
1040 CLASS 3	731	82	43	511	16	21	49	.	9	.
3902.03 POLYETHYLENE FOR MOULDING OR EXTRUDING, DENSITY < 0.94G/CM3										
UK: CONFIDENTIAL										
POLYETHYLENE POUR MOULAGE OU EXTRUSION, MASSE VOLUMIQUE < 0,94 G/CM3										
UK: CONFIDENTIEL										
001 FRANCE	193258	18597	.	19474	68424	86396	.	.	367	.
002 BELG.-LUXBG.	194763	39641	28777	14105	112232	.	.	.	8	.
003 NETHERLANDS	81528	14744	18402	1823	.	46084	.	.	475	.
004 FR GERMANY	434039	.	102736	39712	143222	146679	.	.	1690	.
005 ITALY	255183	27349	107345	.	46483	73558	.	.	448	.
006 UTD. KINGDOM	224241	6150	49892	14981	83614	69497	.	41	66	.
007 IRELAND	10542	3148	3409	.	1176	2809	.	.	.	.
008 DENMARK	40650	5664	14436	481	8110	11959	.	.	.	.
009 GREECE	48240	3278	10008	17609	5058	12287	.	.	.	.

Bestimmung Destination / Nimexe	Werte 1000 ECU Valeurs									
	EUR 10	Deutschland	France	Italia	Nederland	Belg.-Lux.	UK	Ireland	Danmark	Ελλάδα
3902.02										
005 ITALIE	3734	880	763	.	68	963	1011	1	13	35
006 ROYAUME-UNI	38594	3818	1720	26876	2475	846	.	456	889	1514
007 IRLANDE	3369	461	31	547	54	11	2265	.	.	.
008 DANEMARK	8110	2026	73	3580	341	267	1823	.	.	.
009 GRECE	1755	146	37	1535	2	5	30	.	.	.
024 ISLANDE	459	236	1	1	6	.	113	.	102	.
028 NORVEGE	3836	1197	174	494	806	61	173	.	931	.
030 SUEDE	9720	1871	553	2578	801	1237	867	1	1812	.
032 FINLANDE	4106	437	180	1257	187	412	234	4	1395	.
036 SUISSE	8419	2563	1175	3785	76	334	220	.	266	.
038 AUTRICHE	3647	1165	25	2071	8	312	66	.	.	.
040 PORTUGAL	1887	512	100	1169	.	69	37	.	.	.
042 ESPAGNE	3806	356	388	2305	5	439	313	.	.	.
048 YOUGOSLAVIE	188	33	18	131	1	.	5	.	.	.
052 TURQUIE	726	80	.	124	33	42	447	.	.	.
056 U.R.S.S.	651	89	.	489	37	.	36	.	.	.
060 POLOGNE	595	53	20	292	59	.	129	.	42	.
062 TCHECOSLOVAQ	553	21	17	417	.	47	51	.	.	.
064 HONGRIE	486	114	48	122	59	92	51	.	.	.
066 ROUMANIE	137	66	35	34	.	.	2	.	.	.
068 BULGARIE	170	37	30	.	.	61	42	.	.	.
202 CANARIES	398	.	11	182	22	.	183	.	.	.
204 MAROC	421	14	105	276	18	8	.	.	.	.
208 ALGERIE	580	12	334	230	.	.	3	.	1	.
212 TUNISIE	478	17	101	333	.	5	2	.	.	20
216 LIBYE	458	77	4	197	9	2	142	.	.	27
220 EGYPTE	656	22	34	553	.	.	47	.	.	.
224 SOUDAN	217	10	.	170	.	.	27	.	.	10
272 COTE IVOIRE	154	25	70	54	.	3	2	.	.	.
288 NIGERIA	865	407	33	100	69	.	251	.	.	5
302 CAMEROUN	256	17	201	32	4	1	.	.	.	1
314 GABON	146	57	89	.	.	.	.	.	.	.
372 REUNION	102	5	79	18	.	.	.	.	.	.
390 AFR. DU SUD	4935	349	11	3930	67	161	417	.	.	.
400 ETATS-UNIS	18014	6194	356	9222	307	1334	468	.	128	5
404 CANADA	3516	365	21	2478	94	114	415	.	29	.
416 GUATEMALA	213	185	.	28	.	.	.	.	.	.
442 PANAMA	119	8	.	25	76	.	10	.	.	.
462 MARTINIQUE	190	1	189	.	.	.	.	.	.	.
484 VENEZUELA	129	115	7	.	.	.	5	.	2	.
512 CHILI	480	240	13	103	101	.	14	.	9	.
524 URUGUAY	116	13	.	103	.	.	.	.	.	.
600 CHYPRE	343	16	1	208	13	.	69	.	.	36
604 LIBAN	537	17	5	411	.	35	69	.	.	.
608 SYRIE	274	.	1	273	.	.	.	.	.	.
612 IRAQ	2053	99	56	1159	1	558	154	.	22	4
616 IRAN	659	391	.	199	.	5	64	.	.	.
624 ISRAEL	849	125	3	590	40	14	56	.	.	21
628 JORDANIE	318	26	1	150	7	3	113	.	.	18
632 ARABIE SAOUD	2032	716	107	553	81	30	545	.	.	.
636 KOWEIT	300	43	12	167	1	3	56	.	3	15
647 EMIRATS ARAB	285	16	3	65	42	1	156	.	.	2
649 OMAN	320	59	8	.	85	1	161	.	6	.
662 PAKISTAN	219	127	3	26	.	.	63	.	.	.
701 MALAYSIA	239	56	6	7	.	16	154	.	.	.
706 SINGAPOUR	714	280	26	224	27	17	140	.	.	.
732 JAPON	976	608	69	40	.	223	36	.	.	.
740 HONG-KONG	1408	210	.	904	2	57	235	.	.	.
800 AUSTRALIE	6241	977	7	4796	99	15	337	.	.	10
804 NOUV.ZELANDE	333	50	.	176	2	.	105	.	.	.
809 N. CALEDONIE	130	1	1	96	33	.	.	.	.	.
1000 M O N D E	**249549**	**40430**	**16248**	**132053**	**14537**	**14834**	**22148**	**489**	**6719**	**2091**
1010 INTRA-CE	**156936**	**19178**	**10849**	**88261**	**11102**	**9045**	**14261**	**483**	**1846**	**1911**
1011 EXTRA-CE	**92613**	**21252**	**5400**	**43791**	**3435**	**5789**	**7887**	**6**	**4873**	**180**
1020 CLASSE 1	70946	17002	3080	34610	2494	4753	4268	6	4717	16
1021 A E L E	32073	7981	2208	11354	1884	2425	1710	6	4505	.
1030 CLASSE 2	18870	3857	2170	7734	773	833	3227	.	112	164
1031 ACP (63)	2442	586	689	452	134	65	489	.	11	16
1040 CLASSE 3	2794	392	151	1447	168	201	391	.	44	.
3902.03 POLYETHYLENE FOR MOULDING OR EXTRUDING, DENSITY < 0.94G/CM3										
UK: CONFIDENTIAL										
FORMMASSEN AUS POLYAETHYLEN, DICHTE < 0,94 G/CM3										
UK: VERTRAULICH										
001 FRANCE	187044	19351	.	17695	61890	85923	.	.	2185	.
002 BELG.-LUXBG.	174542	34130	26332	11964	102111	.	.	.	5	.
003 PAYS-BAS	72917	13649	17063	1747	.	39691	.	.	767	.
004 RF ALLEMAGNE	388698	.	93048	34378	125541	133643	.	.	2088	.
005 ITALIE	224730	26701	95087	.	41030	60432	.	.	1480	.
006 ROYAUME-UNI	203374	5930	45605	13395	75973	62369	.	48	54	.
007 IRLANDE	10013	3001	3236	.	1180	2596	.	.	.	.
008 DANEMARK	38483	5363	13278	500	7922	11420	.	.	.	.
009 GRECE	45489	3327	9659	17113	4889	10501	.	.	.	.

Bestimmung Destination / Nimexe	Mengen 1000 kg EUR 10	Deutschland	France	Italia	Nederland	Belg.-Lux.	UK	Ireland	Danmark	Quantités Ἑλλάδα
3902.03										
024 ICELAND	667	31	272	.	345	5	.	.	14	.
028 NORWAY	9802	2173	262	81	4900	2188	.	.	198	.
030 SWEDEN	50824	11523	6700	102	23824	7338	.	.	1337	.
032 FINLAND	13951	3554	722	343	5611	3716	.	.	5	.
036 SWITZERLAND	61699	16077	14046	6567	12431	12491	.	.	87	.
038 AUSTRIA	26351	6710	2604	2718	6034	8237	.	.	48	.
040 PORTUGAL	5914	155	2757	312	1740	915	.	.	35	.
042 SPAIN	22364	2384	12279	4284	1966	1431	.	.	20	.
046 MALTA	1045	125	111	439	367	1	.	.	2	.
048 YUGOSLAVIA	5923	1071	1120	1182	1160	1385	.	.	5	.
052 TURKEY	14824	887	4674	2029	3978	3256	.	.	.	.
056 SOVIET UNION	12979	8016	.	.	270	4693	.	.	.	.
058 GERMAN DEM.R	15333	.	1	15054	20	258	.	.	.	.
060 POLAND	510	61	76	136	153	84	.	.	.	.
062 CZECHOSLOVAK	392	102	.	.	10	280	.	.	.	.
064 HUNGARY	1859	427	.	32	928	468	.	.	4	.
066 ROMANIA	356	.	.	.	.	356	.	.	.	.
068 BULGARIA	481	176	11	.	2	292	.	.	.	.
070 ALBANIA	757	.	.	735	22	.	.	.	.	.
202 CANARY ISLES	1328	.	3	1325	.	.	.	.	.	.
204 MOROCCO	8074	402	5258	406	1274	734	.	.	.	.
208 ALGERIA	41902	4306	8031	15760	13472	333	.	.	.	.
212 TUNISIA	10186	534	1733	4430	2073	1416	.	.	.	.
216 LIBYA	3787	3227	118	142	300	.	.	.	.	.
220 EGYPT	22242	1421	6183	1316	10600	2722	.	.	.	.
224 SUDAN	1199	257	.	.	942	.	.	.	.	.
228 MAURITANIA	394	.	250	.	144	.	.	.	.	.
232 MALI	838	195	193	.	.	450	.	.	.	.
248 SENEGAL	1955	134	1296	.	381	144	.	.	.	.
272 IVORY COAST	6484	1312	2741	3	2350	78	.	.	.	.
276 GHANA	1131	563	423	.	40	105	.	.	.	.
280 TOGO	169	.	56	.	113	.	.	.	.	.
288 NIGERIA	37121	9792	887	1201	5371	19870	.	.	.	.
302 CAMEROON	2298	90	1044	.	749	415	.	.	.	.
314 GABON	235	1	30	.	204	.	.	.	.	.
318 CONGO	94	.	64	.	30	.	.	.	.	.
322 ZAIRE	1297	882	33	193	100	89	.	.	.	.
324 RWANDA	242	.	.	.	100	142	.	.	.	.
330 ANGOLA	1110	1110	.	.	.	.	.	.	.	.
334 ETHIOPIA	322	14	.	260	.	48	.	.	.	.
342 SOMALIA	900	.	.	.	500	400	.	.	.	.
346 KENYA	7185	3260	1213	274	2000	438	.	.	.	.
352 TANZANIA	510	40	.	433	.	37	.	.	.	.
366 MOZAMBIQUE	516	29	15	.	472	.	.	.	.	.
370 MADAGASCAR	548	40	422	.	86	.	.	.	.	.
372 REUNION	1085	.	830	.	223	32	.	.	.	.
373 MAURITIUS	789	1	430	.	358	.	.	.	.	.
378 ZAMBIA	1439	326	17	.	949	147	.	.	.	.
382 ZIMBABWE	4328	687	950	.	2643	48	.	.	.	.
386 MALAWI	350	345	.	.	.	5	.	.	.	.
390 SOUTH AFRICA	2297	96	406	734	614	447	.	.	.	.
393 SWAZILAND	178	.	66	.	112	.	.	.	.	.
400 USA	869	44	91	122	190	378	.	.	44	.
404 CANADA	62	17	.	.	.	45	.	.	.	.
412 MEXICO	16302	.	523	15777	.	2	.	.	.	.
416 GUATEMALA	577	564	.	13	.	.	.	.	.	.
424 HONDURAS	106	80	16	.	.	10	.	.	.	.
428 EL SALVADOR	171	171	.	.	.	.	.	.	.	.
436 COSTA RICA	488	3	485	.	.	.	.	.	.	.
442 PANAMA	121	121	.	.	.	.	.	.	.	.
448 CUBA	7780	6509	842	429	.	.	.	.	.	.
456 DOMINICAN R.	335	335	.	.	.	.	.	.	.	.
458 GUADELOUPE	1008	.	972	.	.	36	.	.	.	.
462 MARTINIQUE	1306	.	1194	.	.	112	.	.	.	.
464 JAMAICA	685	685	.	.	.	.	.	.	.	.
465 ST LUCIA	145	96	49	.	.	.	.	.	.	.
469 BARBADOS	334	268	66	.	.	.	.	.	.	.
472 TRINIDAD,TOB	172	118	42	.	12	.	.	.	.	.
476 NL ANTILLES	136	.	136	.	.	.	.	.	.	.
480 COLOMBIA	369	365	.	.	4	.	.	.	.	.
484 VENEZUELA	4300	.	4295	.	5	.	.	.	.	.
492 SURINAM	673	597	76	.	.	.	.	.	.	.
500 ECUADOR	1210	790	349	.	70	.	.	.	1	.
504 PERU	972	189	740	28	.	15	.	.	.	.
508 BRAZIL	1307	59	490	.	757	1	.	.	.	.
512 CHILE	2623	493	2095	10	25	.	.	.	.	.
516 BOLIVIA	129	129	.	.	.	.	.	.	.	.
524 URUGUAY	171	90	70	.	11	.	.	.	.	.
528 ARGENTINA	420	229	183	2	.	6	.	.	.	.
600 CYPRUS	4141	.	1221	1248	915	757	.	.	.	.
604 LEBANON	9683	550	2147	1004	761	5221	.	.	.	.
608 SYRIA	11358	115	315	114	10409	405	.	.	.	.
612 IRAQ	8665	2860	93	511	4667	525	.	.	9	.
616 IRAN	11563	994	238	1204	8258	869	.	.	.	.
624 ISRAEL	4787	440	1894	126	1730	597	.	.	.	.
628 JORDAN	2002	45	156	.	1272	529	.	.	.	.

Bestimmung Destination / Nimexe	Werte 1000 ECU EUR 10	Deutschland	France	Italia	Nederland	Belg.-Lux.	UK	Ireland	Danmark	Valeurs Ἑλλάδα
3902.03										
024 ISLANDE	793	38	270	.	462	5	.	.	18	.
028 NORVEGE	10224	2227	232	76	4673	2871	.	.	145	.
030 SUEDE	47626	11740	6024	171	21773	7124	.	.	794	.
032 FINLANDE	12863	3570	701	380	4855	3351	.	.	6	.
036 SUISSE	55766	14524	12553	6204	11130	10916	.	.	439	.
038 AUTRICHE	25490	7418	2440	2388	5771	7437	.	.	36	.
040 PORTUGAL	6381	168	2795	543	1750	1056	.	.	69	.
042 ESPAGNE	21189	2448	11381	4113	1829	1379	.	.	39	.
046 MALTE	963	123	110	408	318	1	.	.	3	.
048 YOUGOSLAVIE	6790	1066	1190	1336	1183	2014	.	.	1	.
052 TURQUIE	13146	992	3892	1690	3285	3287	.	.	.	.
056 U.R.S.S.	15158	9601	.	.	438	5119	.	.	.	.
058 RD.ALLEMANDE	16382	.	.	15786	23	573	.	.	.	.
060 POLOGNE	551	63	70	187	140	91	.	.	.	.
062 TCHECOSLOVAQ	729	136	.	.	14	579	.	.	.	.
064 HONGRIE	1669	382	.	31	798	438	.	.	20	.
066 ROUMANIE	461	.	.	.	.	461	.	.	.	.
068 BULGARIE	810	197	24	.	2	587	.	.	.	.
070 ALBANIE	731	.	.	713	18	.	.	.	.	.
202 CANARIES	1288	.	3	1285	.	.	.	.	.	.
204 MAROC	7665	364	4798	378	1150	975	.	.	.	.
208 ALGERIE	43524	4789	8901	16416	12989	429	.	.	.	.
212 TUNISIE	9934	527	1630	4270	2008	1499	.	.	.	.
216 LIBYE	4311	3678	117	191	325	.	.	.	.	.
220 EGYPTE	23262	1588	6011	2238	10806	2619	.	.	.	.
224 SOUDAN	1212	260	.	.	952	.	.	.	.	.
228 MAURITANIE	401	.	265	.	136	.	.	.	.	.
232 MALI	722	205	215	.	.	302	.	.	.	.
248 SENEGAL	1840	120	1237	.	346	137	.	.	.	.
272 COTE IVOIRE	6230	1295	2636	2	2209	88	.	.	.	.
276 GHANA	1145	579	437	.	36	93	.	.	.	.
280 TOGO	169	.	64	.	105	.	.	.	.	.
288 NIGERIA	36917	10876	838	1177	5065	18961	.	.	.	.
302 CAMEROUN	2308	84	1058	.	741	425	.	.	.	.
314 GABON	233	2	33	.	198	.	.	.	.	.
318 CONGO	104	.	72	.	32	.	.	.	.	.
322 ZAIRE	1587	1074	38	260	116	99	.	.	.	.
324 RWANDA	241	.	.	.	92	149	.	.	.	.
330 ANGOLA	1512	1512	.	.	.	.	.	.	.	.
334 ETHIOPIE	365	13	.	307	.	45	.	.	.	.
342 SOMALIE	872	.	.	.	441	431	.	.	.	.
346 KENYA	6961	3323	1148	265	1815	410	.	.	.	.
352 TANZANIE	452	51	.	379	.	22	.	.	.	.
366 MOZAMBIQUE	554	30	19	.	504	1	.	.	.	.
370 MADAGASCAR	563	34	459	.	70	.	.	.	.	.
372 REUNION	1047	.	797	.	219	31	.	.	.	.
373 MAURICE	780	2	417	.	361	.	.	.	.	.
378 ZAMBIE	1345	368	18	.	819	140	.	.	.	.
382 ZIMBABWE	4076	781	898	.	2351	46	.	.	.	.
386 MALAWI	401	397	.	.	.	4	.	.	.	.
390 AFR. DU SUD	2658	118	404	676	861	599	.	.	.	.
393 SWAZILAND	175	.	58	.	117	.	.	.	.	.
400 ETATS-UNIS	1273	66	60	131	211	544	.	.	261	.
404 CANADA	103	15	.	.	.	88	.	.	.	.
412 MEXIQUE	18576	.	719	17854	.	3	.	.	.	.
416 GUATEMALA	721	705	.	16	.	.	.	.	.	.
424 HONDURAS	105	83	14	.	.	8	.	.	.	.
428 EL SALVADOR	195	195	.	.	.	.	.	.	.	.
436 COSTA RICA	480	4	476	.	.	.	.	.	.	.
442 PANAMA	142	142	.	.	.	.	.	.	.	.
448 CUBA	8020	6699	861	460	.	.	.	.	.	.
456 REP.DOMINIC.	321	321	.	.	.	.	.	.	.	.
458 GUADELOUPE	931	.	899	.	.	32	.	.	.	.
462 MARTINIQUE	1289	.	1173	.	.	116	.	.	.	.
464 JAMAIQUE	708	708	.	.	.	.	.	.	.	.
465 SAINTE-LUCIE	158	110	48	.	.	.	.	.	.	.
469 LA BARBADE	370	307	63	.	.	.	.	.	.	.
472 TRINIDAD,TOB	185	122	44	.	19	.	.	.	.	.
476 ANTILLES NL	141	.	141	.	.	.	.	.	.	.
480 COLOMBIE	421	415	.	.	6	.	.	.	.	.
484 VENEZUELA	4004	.	3998	.	6	.	.	.	.	.
492 SURINAM	830	739	91	.	.	.	.	.	.	.
500 EQUATEUR	1283	820	356	.	104	.	.	.	3	.
504 PEROU	938	214	680	32	.	12	.	.	.	.
508 BRESIL	1206	115	643	.	443	5	.	.	.	.
512 CHILI	2563	489	2039	14	21	.	.	.	.	.
516 BOLIVIE	139	139	.	.	.	.	.	.	.	.
524 URUGUAY	192	93	88	.	11	.	.	.	.	.
528 ARGENTINE	478	287	180	4	.	7	.	.	.	.
600 CHYPRE	3845	1	1081	1202	846	715	.	.	.	.
604 LIBAN	8667	513	1789	888	700	4777	.	.	.	.
608 SYRIE	9828	129	283	124	8917	375	.	.	.	.
612 IRAQ	9765	3311	104	594	5228	479	.	.	49	.
616 IRAN	11354	1008	231	1001	8302	812	.	.	.	.
624 ISRAEL	4759	520	1769	152	1721	597	.	.	.	.
628 JORDANIE	2047	44	212	.	1251	540	.	.	.	.

Bestimmung Destination / Nimexe	Mengen 1000 kg Quantités									
	EUR 10	Deutschland	France	Italia	Nederland	Belg.-Lux.	UK	Ireland	Danmark	Ελλάδα
3902.03										
632 SAUDI ARABIA	13465	342	1079	1192	3193	7659	.	.	.	.
636 KUWAIT	198	52	.	42	35	66	.	.	3	.
640 BAHRAIN	278	50	96	.	82	50	.	.	.	.
647 U.A.EMIRATES	1306	.	231	314	253	501	.	.	7	.
652 NORTH YEMEN	1610	333	346	864	35	32	.	.	.	.
656 SOUTH YEMEN	736	.	.	112	592	32	.	.	.	.
660 AFGHANISTAN	729	729	.	.	.	.	.	.	.	.
662 PAKISTAN	1358	92	.	46	.	1220	.	.	.	.
664 INDIA	487	1	32	1	12	441	.	.	.	.
666 BANGLADESH	83	83	.	.	.	.	.	.	.	.
669 SRI LANKA	1928	225	518	16	1169	.	.	.	.	.
672 NEPAL	205	173	32	.	.	.	.	.	.	.
676 BURMA	531	531	.	.	.	.	.	.	.	.
680 THAILAND	1655	351	678	.	413	213	.	.	.	.
700 INDONESIA	4171	2451	618	221	618	263	.	.	.	.
701 MALAYSIA	1747	156	531	15	477	568	.	.	.	.
706 SINGAPORE	5041	174	430	.	183	4252	.	.	2	.
708 PHILIPPINES	1539	308	521	.	534	176	.	.	.	.
720 CHINA	206936	73412	2100	22111	36767	72546	.	.	.	.
724 NORTH KOREA	160	.	.	.	.	160	.	.	.	.
728 SOUTH KOREA	1111	528	426	.	45	112	.	.	.	.
732 JAPAN	3521	40	330	.	3128	19	.	.	4	.
736 TAIWAN	558	56	409	.	59	34	.	.	.	.
740 HONG KONG	10681	1850	706	.	4938	3187	.	.	.	.
800 AUSTRALIA	1424	.	4	387	224	809	.	.	.	.
804 NEW ZEALAND	11476	31	170	.	7368	3907	.	.	.	.
809 N. CALEDONIA	97	.	97	.	.	.	.	.	.	.
822 FR.POLYNESIA	167	.	167	.	.	.	.	.	.	.
1000 W O R L D	**2259837**	**300086**	**441763**	**214676**	**667759**	**630550**	.	**41**	**4962**	.
1010 INTRA-EC	**1482443**	**118571**	**335005**	**108184**	**468319**	**449269**	.	**41**	**3054**	.
1011 EXTRA-EC	**777395**	**181515**	**106758**	**106492**	**199440**	**181281**	.	.	**1909**	.
1020 CLASS 1	233096	44916	46551	19299	73879	46568	.	.	1883	.
1021 EFTA COUNTR.	169207	40223	27363	10123	54885	34889	.	.	1724	.
1030 CLASS 2	296763	47898	57179	48697	87390	55577	.	.	22	.
1031 ACP (63)	72459	19744	10447	2411	17406	22451	.	.	.	.
1040 CLASS 3	247538	88701	3029	38496	38172	79136	.	.	4	.
3902.04 POLYETHYLENE FOR MOULDING OR EXTRUDING, DENSITY MIN 0.94G/CM3										
NL: NO BREAKDOWN BY COUNTRIES FOR COUNTRIES 001 AND 004 TO 958										
UK: CONFIDENTIAL										
POLYETHYLENE POUR MOULAGE OU EXTRUSION, MASSE VOLUMIQUE MIN. 0,94 G/CM3										
NL: PAS DE VENTILATION PAR PAYS POUR LES PAYS 001 ET 004 A 958										
UK: CONFIDENTIEL										
001 FRANCE	87309	37929	.	7893	.	41425	.	62	.	.
002 BELG.-LUXBG.	71945	28712	22171	6014	15017	.	.	.	31	.
003 NETHERLANDS	44742	13910	11754	1144	.	17735	.	151	48	.
004 FR GERMANY	92314	.	25916	11055	.	55165	.	.	178	.
005 ITALY	86749	39352	13422	.	.	33958	.	.	17	.
006 UTD. KINGDOM	84554	24696	22700	7563	.	29281	.	311	3	.
007 IRELAND	9342	4929	1741	361	.	2311	.	.	.	.
008 DENMARK	24770	13687	2205	296	.	8582	.	.	.	.
009 GREECE	36575	8927	5181	10624	.	11843	.	.	.	.
024 ICELAND	1605	1587	7	.	.	.	.	.	11	.
028 NORWAY	11339	6506	833	211	.	3788	.	.	1	.
030 SWEDEN	10998	8521	418	212	.	1652	.	.	195	.
032 FINLAND	14864	11809	1598	208	.	1249	.	.	.	.
036 SWITZERLAND	35393	22576	5155	4975	.	2687	.	.	.	.
038 AUSTRIA	25520	16591	1344	1632	.	5953	.	.	.	.
040 PORTUGAL	5295	3410	89	1126	.	670	.	.	.	.
042 SPAIN	10572	3600	2321	4096	.	555	.	.	.	.
046 MALTA	169	126	.	29	.	.	.	14	.	.
048 YUGOSLAVIA	4093	2048	61	1739	.	245	.	.	.	.
052 TURKEY	4360	2309	250	517	.	1284	.	.	.	.
056 SOVIET UNION	1617	10	.	.	.	1607	.	.	.	.
058 GERMAN DEM.R	5359	.	102	5022	.	235	.	.	.	.
060 POLAND	1391	954	17	146	.	274	.	.	.	.
062 CZECHOSLOVAK	378	377	.	1	.	.	.	.	.	.
064 HUNGARY	10820	4939	1850	852	.	3179	.	.	.	.
068 BULGARIA	1165	839	.	325	.	1	.	.	.	.
070 ALBANIA	130	.	.	130	.	.	.	.	.	.
204 MOROCCO	1060	244	168	141	.	507	.	.	.	.
208 ALGERIA	12627	1096	996	5531	.	5004	.	.	.	.
212 TUNISIA	4921	20	1425	1726	.	1750	.	.	.	.
216 LIBYA	3012	443	1250	1069	.	250	.	.	.	.
220 EGYPT	11314	6092	2550	2450	.	222	.	.	.	.
224 SUDAN	2272	1444	.	.	.	828	.	.	.	.
232 MALI	394	248	82	.	.	64	.	.	.	.
248 SENEGAL	785	272	401	16	.	96	.	.	.	.
260 GUINEA	115	115	.	.	.	.	.	.	.	.
272 IVORY COAST	952	70	562	.	.	320	.	.	.	.
276 GHANA	351	351	.	.	.	.	.	.	.	.
280 TOGO	125	.	.	.	.	125	.	.	.	.
288 NIGERIA	5250	2325	300	.	.	2625	.	.	.	.

Bestimmung Destination / Nimexe	Werte 1000 ECU Valeurs									
	EUR 10	Deutschland	France	Italia	Nederland	Belg.-Lux.	UK	Ireland	Danmark	Ελλάδα
3902.03										
632 ARABIE SAOUD	13649	355	962	1223	3171	7938	.	.	.	.
636 KOWEIT	261	63	.	87	30	76	.	.	5	.
640 BAHREIN	269	46	87	.	90	46	.	.	.	.
647 EMIRATS ARAB	1187	.	226	288	210	452	.	.	11	.
652 YEMEN DU NRD	1884	356	361	1086	48	33	.	.	.	.
656 YEMEN DU SUD	798	.	.	78	693	27	.	.	.	.
660 AFGHANISTAN	1095	1095	.	.	.	.	.	.	.	.
662 PAKISTAN	1186	104	.	45	.	1037	.	.	.	.
664 INDE	1174	3	32	3	19	1117	.	.	.	.
666 BANGLA DESH	122	122	.	.	.	.	.	.	.	.
669 SRI LANKA	1755	217	526	17	995	.	.	.	.	.
672 NEPAL	207	174	33	.	.	.	.	.	.	.
676 BIRMANIE	572	572	.	.	.	.	.	.	.	.
680 THAILANDE	1769	434	665	.	430	240	.	.	.	.
700 INDONESIE	4773	2894	721	189	567	402	.	.	.	.
701 MALAYSIA	1711	149	478	15	530	539	.	.	.	.
706 SINGAPOUR	4847	168	423	.	182	4071	.	.	3	.
708 PHILIPPINES	1420	383	475	.	418	144	.	.	.	.
720 CHINE	183146	63496	1753	21390	34155	62352	.	.	.	.
724 COREE DU NRD	180	.	.	.	.	180	.	.	.	.
728 COREE DU SUD	1152	589	379	.	46	138	.	.	.	.
732 JAPON	3751	66	296	.	3340	24	.	.	25	.
736 T'AI-WAN	642	80	441	.	53	68	.	.	.	.
740 HONG-KONG	9119	1574	552	.	4491	2502	.	.	.	.
800 AUSTRALIE	1411	.	49	294	250	818	.	.	.	.
804 NOUV.ZELANDE	10750	32	138	.	6741	3839	.	.	.	.
809 N. CALEDONIE	103	.	103	.	.	.	.	.	.	.
822 POLYNESIE FR	181	.	181	.	.	.	.	.	.	.
1000 M O N D E	**2093651**	**289562**	**404611**	**205955**	**608332**	**576559**	.	**48**	**8584**	.
1010 INTRA-CE	**1345288**	**111452**	**303307**	**96792**	**420536**	**406574**	.	**48**	**6579**	.
1011 EXTRA-CE	**748361**	**178110**	**101304**	**109163**	**187795**	**169984**	.	.	**2005**	.
1020 CLASSE 1	221255	44611	42536	18411	68429	45355	.	.	1913	.
1021 A E L E	159145	39686	25015	9763	50413	32761	.	.	1507	.
1030 CLASSE 2	299266	52925	56060	52184	83778	54247	.	.	72	.
1031 ACP (63)	71752	21494	10228	2441	16203	21386	.	.	.	.
1040 CLASSE 3	227838	80574	2708	38567	35587	70382	.	.	20	.
3902.04 POLYETHYLENE FOR MOULDING OR EXTRUDING, DENSITY MIN 0.94G/CM3										
NL: NO BREAKDOWN BY COUNTRIES FOR COUNTRIES 001 AND 004 TO 958										
UK: CONFIDENTIAL										
FORMMASSEN AUS POLYAETHYLEN, DICHTE MIN. 0,94 G/CM3										
NL: OHNE AUFTEILUNG NACH LAENDERN FUER DIE LAENDER 001 UND 004 BIS 958										
UK: VERTRAULICH										
001 FRANCE	84101	38363	.	6740	.	38937	.	61	.	.
002 BELG.-LUXBG.	66730	27891	20327	4966	13424	.	.	.	122	.
003 PAYS-BAS	42371	14725	10460	995	.	15974	.	194	23	.
004 RF ALLEMAGNE	81450	.	22900	9389	.	49006	.	.	155	.
005 ITALIE	80860	40408	10948	.	.	29456	.	.	50	.
006 ROYAUME-UNI	75600	23711	19777	6214	.	25666	.	227	5	.
007 IRLANDE	9320	5168	1602	343	.	2207	.	.	.	.
008 DANEMARK	26499	15339	1925	280	.	8955	.	.	.	.
009 GRECE	34316	9609	4674	9362	.	10671	.	.	.	.
024 ISLANDE	1776	1754	8	.	.	.	.	.	14	.
028 NORVEGE	10209	6103	735	209	.	3160	.	.	2	.
030 SUEDE	10845	8657	384	232	.	1449	.	.	123	.
032 FINLANDE	16402	13520	1547	182	.	1153	.	.	.	.
036 SUISSE	36472	24895	4766	4590	.	2221	.	.	.	.
038 AUTRICHE	25663	17474	1224	1469	.	5496	.	.	.	.
040 PORTUGAL	5616	3755	124	1099	.	638	.	.	.	.
042 ESPAGNE	10586	3707	2193	4086	.	600	.	.	.	.
046 MALTE	173	127	.	34	.	.	.	12	.	.
048 YOUGOSLAVIE	4657	2494	75	1878	.	210	.	.	.	.
052 TURQUIE	4455	2740	203	491	.	1021	.	.	.	.
056 U.R.S.S.	1387	11	.	.	.	1376	.	.	.	.
058 RD.ALLEMANDE	4297	.	100	3947	.	250	.	.	.	.
060 POLOGNE	1369	970	18	137	.	244	.	.	.	.
062 TCHECOSLOVAQ	484	483	.	1	.	.	.	.	.	.
064 HONGRIE	11340	5490	1966	783	.	3101	.	.	.	.
068 BULGARIE	1205	926	.	278	.	1	.	.	.	.
070 ALBANIE	121	.	.	121	.	.	.	.	.	.
204 MAROC	899	175	141	125	.	458	.	.	.	.
208 ALGERIE	12028	1070	930	5292	.	4736	.	.	.	.
212 TUNISIE	4321	19	1300	1430	.	1572	.	.	.	.
216 LIBYE	2715	475	1104	891	.	245	.	.	.	.
220 EGYPTE	11017	6001	2406	2393	.	217	.	.	.	.
224 SOUDAN	2153	1351	.	.	.	802	.	.	.	.
232 MALI	411	272	79	.	.	60	.	.	.	.
248 SENEGAL	749	273	372	13	.	91	.	.	.	.
260 GUINEE	162	162	.	.	.	.	.	.	.	.
272 COTE IVOIRE	889	63	507	.	.	319	.	.	.	.
276 GHANA	399	399	.	.	.	.	.	.	.	.
280 TOGO	121	.	.	.	.	121	.	.	.	.
288 NIGERIA	5388	2628	290	.	.	2470	.	.	.	.

Bestimmung Destination / Nimexe	Mengen 1000 kg Quantités: EUR 10	Deutschland	France	Italia	Nederland	Belg.-Lux.	UK	Ireland	Danmark	Ἑλλάδα
3902.04										
302 CAMEROON	2855	101	2330	.	.	424	.	.	.	.
306 CENTR.AFRIC.	100	100	.	.	.	.	.	.	.	.
314 GABON	175	.	31	64	.	80	.	.	.	.
318 CONGO	353	.	289	.	.	64	.	.	.	.
322 ZAIRE	1481	1147	174	108	.	52	.	.	.	.
324 RWANDA	346	346	.	.	.	.	.	.	.	.
328 BURUNDI	99	99	.	.	.	.	.	.	.	.
330 ANGOLA	452	452	.	.	.	.	.	.	.	.
334 ETHIOPIA	889	.	99	770	.	20	.	.	.	.
346 KENYA	5506	2119	1758	540	.	1089	.	.	.	.
352 TANZANIA	432	432	.	.	.	.	.	.	.	.
366 MOZAMBIQUE	326	22	.	.	.	304	.	.	.	.
370 MADAGASCAR	656	63	586	.	.	7	.	.	.	.
372 REUNION	210	96	98	.	.	16	.	.	.	.
373 MAURITIUS	272	114	134	24	.	.	.	.	.	.
378 ZAMBIA	266	204	30	32	.	.	.	.	.	.
382 ZIMBABWE	990	275	154	65	.	496	.	.	.	.
390 SOUTH AFRICA	2750	2586	.	97	.	67	.	.	.	.
400 USA	1969	1627	3	284	.	55	.	.	.	.
404 CANADA	636	636	.	.	.	.	.	.	.	.
412 MEXICO	1051	51	.	1000	.	.	.	.	.	.
416 GUATEMALA	89	89	.	.	.	.	.	.	.	.
428 EL SALVADOR	376	376	.	.	.	.	.	.	.	.
442 PANAMA	120	120	.	.	.	.	.	.	.	.
448 CUBA	384	384	.	.	.	.	.	.	.	.
480 COLOMBIA	368	368	.	.	.	.	.	.	.	.
492 SURINAM	252	252	.	.	.	.	.	.	.	.
500 ECUADOR	400	345	55	.	.	.	.	.	.	.
504 PERU	347	196	151	.	.	.	.	.	.	.
508 BRAZIL	151	151	.	.	.	.	.	.	.	.
512 CHILE	1616	1601	15	.	.	.	.	.	.	.
516 BOLIVIA	161	161	.	.	.	.	.	.	.	.
524 URUGUAY	251	251	.	.	.	.	.	.	.	.
528 ARGENTINA	1885	1780	.	105	.	.	.	.	.	.
600 CYPRUS	1754	395	.	1016	.	343	.	.	.	.
604 LEBANON	1927	180	232	628	.	887	.	.	.	.
608 SYRIA	4747	925	303	140	.	3379	.	.	.	.
612 IRAQ	6734	3741	.	643	.	2150	.	.	.	.
616 IRAN	19571	11520	.	6107	.	1944	.	.	.	.
624 ISRAEL	7157	2706	573	743	.	3135	.	.	.	.
628 JORDAN	1199	378	386	61	.	374	.	.	.	.
632 SAUDI ARABIA	6480	1963	712	16	.	3789	.	.	.	.
636 KUWAIT	978	653	.	.	.	325	.	.	.	.
647 U.A.EMIRATES	721	378	.	194	.	149	.	.	.	.
649 OMAN	194	130	.	.	.	64	.	.	.	.
652 NORTH YEMEN	2289	870	60	1247	.	112	.	.	.	.
656 SOUTH YEMEN	594	.	.	82	.	512	.	.	.	.
662 PAKISTAN	998	197	.	317	.	484	.	.	.	.
664 INDIA	5138	1867	.	3271	.	.	.	.	.	.
666 BANGLADESH	641	641	.	.	.	.	.	.	.	.
669 SRI LANKA	450	418	.	16	.	16	.	.	.	.
672 NEPAL	2010	2010	.	.	.	.	.	.	.	.
680 THAILAND	603	465	.	17	.	121	.	.	.	.
700 INDONESIA	3435	795	150	1990	.	500	.	.	.	.
701 MALAYSIA	1375	1335	.	.	.	40	.	.	.	.
706 SINGAPORE	2674	1670	60	797	.	147	.	.	.	.
708 PHILIPPINES	1108	1108	.	.	.	.	.	.	.	.
720 CHINA	6450	5260	500	.	.	690	.	.	.	.
728 SOUTH KOREA	3917	3917	.	.	.	.	.	.	.	.
732 JAPAN	500	487	7	6	.	.	.	.	.	.
736 TAIWAN	409	376	.	.	.	33	.	.	.	.
740 HONG KONG	1697	1368	136	32	.	161	.	.	.	.
800 AUSTRALIA	1919	721	.	1198	.	.	.	.	.	.
804 NEW ZEALAND	287	156	90	.	.	41	.	.	.	.
977 SECRET CTRS.	115666	.	.	.	115666	.	.	.	.	.
1000 W O R L D	**959243**	**334533**	**136407**	**98951**	**130683**	**257635**	**.**	**539**	**495**	**.**
1010 INTRA-EC	**538301**	**172142**	**105089**	**44950**	**15017**	**200302**	**.**	**525**	**276**	**.**
1011 EXTRA-EC	**305276**	**162390**	**31318**	**54002**	**.**	**57334**	**.**	**14**	**218**	**.**
1020 CLASS 1	132277	85295	12174	16331	.	18245	.	14	218	.
1021 EFTA COUNTR.	105012	71000	9442	8365	.	15999	.	.	206	.
1030 CLASS 2	145198	64291	16606	31197	.	33103	.	.	1	.
1031 ACP (63)	25200	10236	7001	1618	.	6345	.	.	.	.
1040 CLASS 3	27802	12804	2538	6474	.	5986	.	.	.	.
3902.05	**POLYETHYLENE, NOT PREPARED FOR MOULDING OR EXTRUDING, LIQUID OR PASTY, IN BLOCKS, LUMPS, POWDERS, GRANULES, FLAKES AND SIMILAR BULK FORMS**									
	POLYETHYLENE, NON POUR MOULAGE, LIQUIDE, PATEUX, EN BLOCS, MORCEAUX, GRUMEAUX, MASSES, GRANULES, FLOCONS OU POUDRES									
001 FRANCE	3900	858	.	751	785	956	376	35	139	.
002 BELG.-LUXBG.	1188	367	283	150	251	.	137	.	.	.
003 NETHERLANDS	3317	1352	139	121	.	1393	230	10	72	.
004 FR GERMANY	8647	.	2116	448	2112	3350	593	4	4	20
005 ITALY	3810	870	1506	.	395	729	261	1	48	.
006 UTD. KINGDOM	2149	679	108	98	375	717	.	169	3	.

Bestimmung Destination / Nimexe	Werte 1000 ECU Valeurs: EUR 10	Deutschland	France	Italia	Nederland	Belg.-Lux.	UK	Ireland	Danmark	Ἑλλάδα
3902.04										
302 CAMEROUN	2845	105	2367	.	.	373	.	.	.	.
306 R.CENTRAFRIC	101	101	.	.	.	.	.	.	.	.
314 GABON	168	.	30	62	.	76	.	.	.	.
318 CONGO	345	.	290	.	.	55	.	.	.	.
322 ZAIRE	1651	1307	184	104	.	56	.	.	.	.
324 RWANDA	469	469	.	.	.	.	.	.	.	.
328 BURUNDI	141	141	.	.	.	.	.	.	.	.
330 ANGOLA	629	629	.	.	.	.	.	.	.	.
334 ETHIOPIE	826	.	79	726	.	21	.	.	.	.
346 KENYA	5473	2142	1714	591	.	1026	.	.	.	.
352 TANZANIE	503	503	.	.	.	.	.	.	.	.
366 MOZAMBIQUE	355	22	.	.	.	333	.	.	.	.
370 MADAGASCAR	668	72	588	.	.	8	.	.	.	.
372 REUNION	222	97	108	.	.	17	.	.	.	.
373 MAURICE	272	113	135	24	.	.	.	.	.	.
378 ZAMBIE	311	258	25	28	.	.	.	.	.	.
382 ZIMBABWE	950	271	136	61	.	482	.	.	.	.
390 AFR. DU SUD	2643	2477	.	100	.	66	.	.	.	.
400 ETATS-UNIS	2923	2485	4	358	.	76	.	.	.	.
404 CANADA	624	624	.	.	.	.	.	.	.	.
412 MEXIQUE	910	97	.	813	.	.	.	.	.	.
416 GUATEMALA	109	109	.	.	.	.	.	.	.	.
428 EL SALVADOR	439	439	.	.	.	.	.	.	.	.
442 PANAMA	118	118	.	.	.	.	.	.	.	.
448 CUBA	376	376	.	.	.	.	.	.	.	.
480 COLOMBIE	354	354	.	.	.	.	.	.	.	.
492 SURINAM	318	318	.	.	.	.	.	.	.	.
500 EQUATEUR	443	386	57	.	.	.	.	.	.	.
504 PEROU	378	236	142	.	.	.	.	.	.	.
508 BRESIL	227	227	.	.	.	.	.	.	.	.
512 CHILI	1813	1799	14	.	.	.	.	.	.	.
516 BOLIVIE	184	184	.	.	.	.	.	.	.	.
524 URUGUAY	246	246	.	.	.	.	.	.	.	.
528 ARGENTINE	1914	1820	.	94	.	.	.	.	.	.
600 CHYPRE	1624	405	.	888	.	331	.	.	.	.
604 LIBAN	1959	173	335	610	.	841	.	.	.	.
608 SYRIE	3873	863	254	150	.	2606	.	.	.	.
612 IRAQ	7717	4420	.	1374	.	1923	.	.	.	.
616 IRAN	18123	10614	.	5685	.	1824	.	.	.	.
624 ISRAEL	7274	3089	525	687	.	2973	.	.	.	.
628 JORDANIE	1159	397	334	59	.	369	.	.	.	.
632 ARABIE SAOUD	6334	1936	627	17	.	3754	.	.	.	.
636 KOWEIT	911	581	.	.	.	330	.	.	.	.
647 EMIRATS ARAB	679	340	.	196	.	143	.	.	.	.
649 OMAN	164	105	.	.	.	59	.	.	.	.
652 YEMEN DU NRD	2414	886	57	1357	.	114	.	.	.	.
656 YEMEN DU SUD	609	.	.	111	.	498	.	.	.	.
662 PAKISTAN	923	183	.	293	.	447	.	.	.	.
664 INDE	4965	2041	.	2924	.	.	.	.	.	.
666 BANGLA DESH	624	624	.	.	.	.	.	.	.	.
669 SRI LANKA	478	446	.	16	.	16	.	.	.	.
672 NEPAL	2436	2436	.	.	.	.	.	.	.	.
680 THAILANDE	556	446	.	13	.	97	.	.	.	.
700 INDONESIE	3002	842	125	1534	.	501	.	.	.	.
701 MALAYSIA	1350	1313	.	.	.	37	.	.	.	.
706 SINGAPOUR	2314	1436	53	696	.	129	.	.	.	.
708 PHILIPPINES	1164	1164	.	.	.	.	.	.	.	.
720 CHINE	5850	4726	427	.	.	697	.	.	.	.
728 COREE DU SUD	4433	4433	.	.	.	.	.	.	.	.
732 JAPON	870	835	6	29	.	.	.	.	.	.
736 T'AI-WAN	387	363	.	1	.	23	.	.	.	.
740 HONG-KONG	1401	1141	113	26	.	121	.	.	.	.
800 AUSTRALIE	2054	967	.	1087	.	.	.	.	.	.
804 NOUV.ZELANDE	265	177	53	.	.	35	.	.	.	.
977 SECRET	103490	.	.	.	103490	.	.	.	.	.
1000 M O N D E	**909851**	**347446**	**122332**	**88723**	**116914**	**233430**	**.**	**495**	**511**	**.**
1010 INTRA-CE	**501247**	**175215**	**92610**	**38289**	**13424**	**180872**	**.**	**482**	**355**	**.**
1011 EXTRA-CE	**305111**	**172230**	**29722**	**50434**	**.**	**52557**	**.**	**12**	**156**	**.**
1020 CLASSE 1	136248	92793	11323	15843	.	16124	.	12	153	.
1021 A E L E	106983	76159	8789	7780	.	14117	.	.	138	.
1030 CLASSE 2	142324	66417	15815	29324	.	30765	.	.	3	.
1031 ACP (63)	25604	11122	6866	1608	.	6008	.	.	.	.
1040 CLASSE 3	26541	13021	2584	5267	.	5669	.	.	.	.
3902.05	**POLYETHYLENE, NOT PREPARED FOR MOULDING OR EXTRUDING, LIQUID OR PASTY, IN BLOCKS, LUMPS, POWDERS, GRANULES, FLAKES AND SIMILAR BULK FORMS**									
	POLYAETHYLEN, KEINE FORMMASSEN, FLUESSIG, TEIGFOERMIG, IN BLOECKEN, STUECKEN, KRUEMELN, KOERNERN, FLOCKEN ODER PULVER									
001 FRANCE	4945	1230	.	825	1349	942	469	47	83	.
002 BELG.-LUXBG.	1714	615	291	210	260	.	322	.	16	.
003 PAYS-BAS	3432	1739	139	200	.	992	295	11	56	.
004 RF ALLEMAGNE	9794	.	1495	840	3466	3025	908	6	32	22
005 ITALIE	3055	839	1073	.	307	547	261	1	27	.
006 ROYAUME-UNI	2413	831	87	215	411	647	.	190	32	.

Bestimmung Destination / Nimexe	Mengen 1000 kg Quantités									
	EUR 10	Deutschland	France	Italia	Nederland	Belg.-Lux.	UK	Ireland	Danmark	Ἑλλάδα
3902.05										
007 IRELAND	977	2	.	16	4	.	955	.	.	.
008 DENMARK	657	458	22	9	30	3	135	.	.	.
009 GREECE	425	153	.	45	.	216	11	.	.	.
028 NORWAY	131	15	.	2	33	12	45	.	24	.
030 SWEDEN	598	213	24	27	73	1	233	.	27	.
032 FINLAND	170	77	.	13	37	.	40	.	3	.
036 SWITZERLAND	2116	1105	123	470	371	3	43	.	1	.
038 AUSTRIA	967	839	6	108	10	.	3	.	1	.
040 PORTUGAL	3707	91	8	3531	.	1	76	.	.	.
042 SPAIN	292	131	41	113	.	6	1	.	.	.
048 YUGOSLAVIA	566	141	3	422	.	.	.	.	.	.
052 TURKEY	572	40	20	452	.	.	60	.	.	.
056 SOVIET UNION	165	73	.	92	.	.	.	.	.	.
060 POLAND	386	386	.	.	.	.	.	.	.	.
064 HUNGARY	206	142	.	50	12	2	.	.	.	.
068 BULGARIA	170	48	.	3	.	.	119	.	.	.
204 MOROCCO	121	7	16	98	.	.	.	.	.	.
208 ALGERIA	372	4	1	367	.	.	.	.	.	.
212 TUNISIA	299	139	.	159	.	1	.	.	.	.
216 LIBYA	350	36	.	314	.	.	.	.	.	.
220 EGYPT	711	409	6	61	.	.	235	.	.	.
232 MALI	890	.	.	.	.	890	.	.	.	.
248 SENEGAL	182	1	181	.	.	.	.	.	.	.
288 NIGERIA	544	60	450	1	16	.	17	.	.	.
302 CAMEROON	349	.	252	96	.	.	1	.	.	.
314 GABON	13	1	1	10	.	1	.	.	.	.
318 CONGO	256	.	1	255	.	.	.	.	.	.
390 SOUTH AFRICA	688	57	.	52	126	344	109	.	.	.
400 USA	232	72	3	112	20	9	10	3	3	.
404 CANADA	188	187	.	.	.	.	1	.	.	.
448 CUBA	150	150	.	.	.	.	.	.	.	.
500 ECUADOR	508	8	.	500	.	.	.	.	.	.
516 BOLIVIA	100	.	.	100	.	.	.	.	.	.
520 PARAGUAY	370	.	370	.	.	.	.	.	.	.
604 LEBANON	108	.	.	20	.	74	14	.	.	.
608 SYRIA	161	74	.	12	.	75	.	.	.	.
612 IRAQ	347	.	23	304	.	.	20	.	.	.
616 IRAN	1149	656	.	444	.	49	.	.	.	.
624 ISRAEL	370	47	3	289	.	16	15	.	.	.
628 JORDAN	268	2	.	266	.	.	.	.	.	.
632 SAUDI ARABIA	1426	406	22	67	.	.	930	1	.	.
662 PAKISTAN	247	1	.	240	.	.	6	.	.	.
664 INDIA	132	4	.	128	.	.	.	.	.	.
672 NEPAL	106	106	.	.	.	.	.	.	.	.
700 INDONESIA	76	41	.	.	.	.	35	.	.	.
701 MALAYSIA	166	61	.	16	1	.	88	.	.	.
706 SINGAPORE	169	29	.	117	1	.	22	.	.	.
728 SOUTH KOREA	604	163	.	441	.	.	.	.	.	.
732 JAPAN	131	130	.	.	.	1	.	.	.	.
736 TAIWAN	119	115	.	4	.	.	.	.	.	.
740 HONG KONG	182	180	1	.	.	.	.	.	1	.
800 AUSTRALIA	141	36	5	19	.	.	81	.	.	.
804 NEW ZEALAND	84	84	.	.	.	.	.	.	.	.
1000 W O R L D	**48258**	**11575**	**5852**	**11733**	**4673**	**8876**	**4975**	**223**	**330**	**21**
1010 INTRA-EC	**25067**	**4739**	**4174**	**1836**	**3953**	**7363**	**2697**	**219**	**266**	**20**
1011 EXTRA-EC	**23192**	**6836**	**1678**	**10096**	**721**	**1514**	**2278**	**4**	**64**	**1**
1020 CLASS 1	10614	3234	233	5333	669	377	702	3	63	.
1021 EFTA COUNTR.	7706	2355	161	4151	524	18	441	.	56	.
1030 CLASS 2	11423	2740	1437	4619	39	1127	1457	1	2	1
1031 ACP (63)	2451	110	923	435	16	908	59	.	.	.
1040 CLASS 3	1154	862	8	144	12	9	119	.	.	.
3902.06 POLYETHYLENE TUBES										
TUBES EN POLYETHYLENE										
001 FRANCE	6169	1506	.	62	370	4063	162	.	6	.
002 BELG.-LUXBG.	3561	1440	173	22	1809	.	107	.	10	.
003 NETHERLANDS	7529	3161	61	4	.	4185	75	.	43	.
004 FR GERMANY	4594	.	47	42	2107	1910	123	.	365	.
005 ITALY	635	341	43	.	25	150	63	.	13	.
006 UTD. KINGDOM	2484	1440	72	10	616	215	.	74	57	.
007 IRELAND	594	174	6	3	164	41	205	.	1	.
008 DENMARK	1036	853	7	5	3	130	38	.	.	.
009 GREECE	202	145	3	31	.	22	1	.	.	.
024 ICELAND	14	5	.	.	1	.	.	.	8	.
025 FAROE ISLES	70	.	.	.	.	.	.	.	70	.
028 NORWAY	117	38	.	.	27	23	11	.	18	.
030 SWEDEN	357	75	2	20	6	52	22	.	180	.
032 FINLAND	67	22	.	.	2	25	13	.	5	.
036 SWITZERLAND	1441	1123	87	84	9	28	30	.	80	.
038 AUSTRIA	966	896	13	23	4	24	5	.	1	.
040 PORTUGAL	21	4	1	5	1	9	1	.	.	.
042 SPAIN	112	29	63	.	2	7	11	.	.	.
048 YUGOSLAVIA	792	4	.	9	11	.	.	.	768	.

Bestimmung Destination / Nimexe	Werte 1000 ECU Valeurs									
	EUR 10	Deutschland	France	Italia	Nederland	Belg.-Lux.	UK	Ireland	Danmark	Ἑλλάδα
3902.05										
007 IRLANDE	1643	6	.	64	15	.	1558	.	.	.
008 DANEMARK	796	550	21	12	29	5	179	.	.	.
009 GRECE	446	196	.	43	.	190	17	.	.	.
028 NORVEGE	245	30	.	7	29	56	98	.	25	.
030 SUEDE	920	419	43	35	115	4	266	.	38	.
032 FINLANDE	251	97	.	30	48	.	68	.	8	.
036 SUISSE	3274	1442	121	809	792	8	93	.	9	.
038 AUTRICHE	1305	1094	6	168	23	5	5	.	4	.
040 PORTUGAL	3685	135	28	3455	2	2	63	.	.	.
042 ESPAGNE	426	193	15	201	.	12	5	.	.	.
048 YOUGOSLAVIE	927	284	8	635	.	.	.	.	.	.
052 TURQUIE	657	88	21	453	.	.	95	.	.	.
056 U.R.S.S.	204	107	.	97	.	.	.	.	.	.
060 POLOGNE	562	561	.	.	1	.	.	.	.	.
064 HONGRIE	382	193	.	168	15	6	.	.	.	.
068 BULGARIE	267	79	.	12	.	.	176	.	.	.
204 MAROC	117	8	13	96	.	.	.	.	.	.
208 ALGERIE	593	9	4	580	.	.	.	.	.	.
212 TUNISIE	342	153	3	177	.	9	.	.	.	.
216 LIBYE	575	52	.	523	.	.	.	.	.	.
220 EGYPTE	958	409	5	124	.	.	420	.	.	.
232 MALI	1537	.	.	.	.	1537	.	.	.	.
248 SENEGAL	194	1	193	.	.	.	.	.	.	.
288 NIGERIA	609	71	479	2	15	.	42	.	.	.
302 CAMEROUN	376	.	293	81	.	.	2	.	.	.
314 GABON	109	2	2	104	.	1	.	.	.	.
318 CONGO	252	.	2	250	.	.	.	.	.	.
390 AFR. DU SUD	856	93	1	94	179	386	103	.	.	.
400 ETATS-UNIS	423	148	9	145	32	26	44	6	13	.
404 CANADA	257	249	.	.	.	.	8	.	.	.
448 CUBA	168	168	.	.	.	.	.	.	.	.
500 EQUATEUR	454	17	.	437	.	.	.	.	.	.
516 BOLIVIE	201	.	.	201	.	.	.	.	.	.
520 PARAGUAY	774	.	774	.	.	.	.	.	.	.
604 LIBAN	140	.	.	50	.	70	20	.	.	.
608 SYRIE	138	64	2	26	.	46	.	.	.	.
612 IRAQ	591	1	42	446	.	.	102	.	.	.
616 IRAN	1134	668	.	418	.	48	.	.	.	.
624 ISRAEL	391	74	12	280	.	15	10	.	.	.
628 JORDANIE	258	5	.	253	.	.	.	.	.	.
632 ARABIE SAOUD	1781	656	54	104	.	.	965	1	1	.
662 PAKISTAN	236	1	.	225	.	.	10	.	.	.
664 INDE	134	11	.	123	.	.	.	.	.	.
672 NEPAL	118	118	.	.	.	.	.	.	.	.
700 INDONESIE	135	62	.	.	.	.	73	.	.	.
701 MALAYSIA	222	83	.	13	1	.	125	.	.	.
706 SINGAPOUR	202	41	.	120	2	.	39	.	.	.
728 COREE DU SUD	801	433	1	367	.	.	.	.	.	.
732 JAPON	282	271	.	.	7	1	.	.	3	.
736 T'AI-WAN	196	164	.	13	.	.	19	.	.	.
740 HONG-KONG	229	221	1	.	.	.	.	.	7	.
800 AUSTRALIE	475	67	13	61	.	.	334	.	.	.
804 NOUV.ZELANDE	108	108	.	.	.	.	.	.	.	.
1000 M O N D E	**59110**	**15633**	**5461**	**14234**	**7132**	**8625**	**7365**	**262**	**374**	**24**
1010 INTRA-CE	**28239**	**6006**	**3107**	**2410**	**5836**	**6349**	**4008**	**255**	**246**	**22**
1011 EXTRA-CE	**30872**	**9627**	**2354**	**11823**	**1296**	**2278**	**3357**	**7**	**128**	**2**
1020 CLASSE 1	14149	4738	265	6111	1227	500	1183	6	119	.
1021 A E L E	9703	3235	198	4508	1009	75	594	.	84	.
1030 CLASSE 2	15013	3686	2076	5434	53	1755	1998	1	8	2
1031 ACP (63)	3460	152	1049	558	15	1562	124	.	.	.
1040 CLASSE 3	1710	1204	13	278	16	23	176	.	.	.
3902.06 POLYETHYLENE TUBES										
NAHTLOSE SCHLAEUCHE UND ROHRE AUS POLYAETHYLEN										
001 FRANCE	20802	5227	.	189	1214	7824	6303	.	45	.
002 BELG.-LUXBG.	8743	3331	362	43	2828	.	2105	.	74	.
003 PAYS-BAS	13914	5720	110	6	.	6703	1199	.	176	.
004 RF ALLEMAGNE	21222	.	197	80	5339	6028	8064	.	1514	.
005 ITALIE	4756	1575	125	.	350	588	1988	.	130	.
006 ROYAUME-UNI	8699	4323	772	36	2408	802	.	63	295	.
007 IRLANDE	3024	1571	20	11	226	516	676	.	4	.
008 DANEMARK	5090	3014	30	11	117	1325	593	.	.	.
009 GRECE	1055	738	3	99	1	186	27	1	.	.
024 ISLANDE	270	10	.	.	10	.	.	.	250	.
025 ILES FEROE	243	.	.	.	.	.	.	.	243	.
028 NORVEGE	2734	1473	.	.	129	385	626	.	121	.
030 SUEDE	3698	1428	28	33	169	558	679	.	803	.
032 FINLANDE	1440	697	1	4	59	318	288	.	73	.
036 SUISSE	6467	3280	274	190	292	427	1500	.	504	.
038 AUTRICHE	4486	3524	23	45	121	356	411	.	6	.
040 PORTUGAL	172	76	7	15	18	35	17	.	4	.
042 ESPAGNE	1001	267	145	.	88	103	398	.	.	.
048 YOUGOSLAVIE	2185	39	1	25	12	.	.	.	2108	.

Bestimmung Destination / Nimexe	Mengen 1000 kg Quantités	EUR 10	Deutschland	France	Italia	Nederland	Belg.-Lux.	UK	Ireland	Danmark	Ἑλλάδα
3902.06											
056	SOVIET UNION	12	.	12	.	.	.	.	.	.	.
062	CZECHOSLOVAK	73	.	.	.	7	66	.	.	.	.
208	ALGERIA	265	2	20	8	233	1	.	.	1	.
216	LIBYA	243	200	.	.	29	.	13	.	1	.
220	EGYPT	146	8	123	6	.	8	1	.	.	.
240	NIGER	121	.	121	.	.	.	.	.	.	.
260	GUINEA	38	.	5	.	.	.	.	.	33	.
288	NIGERIA	21	2	2	11	5	.	1	.	.	.
302	CAMEROON	55	4	49	.	.	.	2	.	.	.
352	TANZANIA	87	23	.	1	5	3	6	.	49	.
390	SOUTH AFRICA	85	37	1	.	6	34	7	.	.	.
400	USA	72	22	1	.	1	26	22	.	.	.
404	CANADA	7	3	.	.	.	2	2	.	.	.
604	LEBANON	31	1	.	13	16	1	.	.	.	.
612	IRAQ	106	77	8	13	.	1	7	.	.	.
616	IRAN	10	3	.	7	.	.	.	.	.	.
624	ISRAEL	26	3	.	9	4	.	10	.	.	.
628	JORDAN	70	.	.	63	.	.	7	.	.	.
632	SAUDI ARABIA	2072	848	898	6	54	115	148	.	3	.
636	KUWAIT	37	21	.	1	9	1	5	.	.	.
644	QATAR	111	.	.	.	109	.	2	.	.	.
647	U.A.EMIRATES	73	34	2	.	.	1	36	.	.	.
649	OMAN	40	6	.	.	.	13	21	.	.	.
664	INDIA	17	.	.	1	12	3	1	.	.	.
675	BHUTAN	195	195	.	.	.	.	.	.	.	.
701	MALAYSIA	108	1	.	.	28	78	1	.	.	.
706	SINGAPORE	57	14	15	.	13	6	9	.	.	.
728	SOUTH KOREA	10	1	.	.	9	.	.	.	.	.
732	JAPAN	8	2	.	.	.	.	6	.	.	.
800	AUSTRALIA	64	31	.	.	.	1	32	.	.	.
804	NEW ZEALAND	11	4	.	.	.	3	4	.	.	.
1000	**W O R L D**	35587	12861	2068	508	5816	11270	1267	74	1723	.
1010	**INTRA-EC**	26801	9059	412	179	5094	10715	773	74	495	.
1011	**EXTRA-EC**	8787	3803	1657	329	722	555	493	.	1228	.
1020	CLASS 1	4218	2301	169	143	68	233	174	.	1130	.
1021	EFTA COUNTR.	2980	2163	102	133	49	160	81	.	292	.
1030	CLASS 2	4454	1496	1476	167	642	256	319	.	98	.
1031	ACP (63)	548	45	295	16	55	13	40	.	84	.
1040	CLASS 3	116	6	12	19	12	66	1	.	.	.
3902.07	POLYETHYLENE AS MONOFIL, RODS, STICKS AND PROFILE SHAPES										
	POLYETHYLENE EN MONOFILS, JONCS, BATONS OU PROFILES										
001	FRANCE	1410	264	.	283	33	515	313	2	.	.
002	BELG.-LUXBG.	1517	154	673	49	310	.	331	.	.	.
003	NETHERLANDS	2473	319	92	361	.	1522	177	2	.	.
004	FR GERMANY	1830	.	78	142	165	1121	319	.	5	.
005	ITALY	549	93	95	.	29	207	125	.	.	.
006	UTD. KINGDOM	812	307	33	138	30	274	.	30	.	.
007	IRELAND	2480	7	19	15	.	31	2408	.	.	.
008	DENMARK	378	83	3	109	2	52	129	.	.	.
009	GREECE	23	9	.	10	1	2	1	.	.	.
028	NORWAY	125	17	6	1	12	23	10	.	56	.
030	SWEDEN	342	132	5	54	1	104	39	.	7	.
032	FINLAND	133	66	11	9	27	11	9	.	.	.
036	SWITZERLAND	290	146	11	63	4	60	6	.	.	.
038	AUSTRIA	278	154	44	17	5	22	36	.	.	.
040	PORTUGAL	20	3	.	8	.	8	1	.	.	.
042	SPAIN	743	29	3	671	2	.	38	.	.	.
048	YUGOSLAVIA	69	3	.	49	1	.	16	.	.	.
052	TURKEY	136	132	.	2	.	.	2	.	.	.
056	SOVIET UNION	403	.	.	388	.	.	15	.	.	.
208	ALGERIA	450	.	19	430	.	.	1	.	.	.
212	TUNISIA	205	2	2	201	.	.	.	.	.	.
220	EGYPT	106	.	106	.	.	.	.	.	.	.
288	NIGERIA	122	1	.	89	.	.	32	.	.	.
302	CAMEROON	184	.	184	.	.	.	.	.	.	.
390	SOUTH AFRICA	79	18	11	43	.	.	7	.	.	.
400	USA	299	23	2	123	19	.	132	.	.	.
404	CANADA	214	8	.	36	130	.	40	.	.	.
612	IRAQ	131	16	21	83	.	.	11	.	.	.
616	IRAN	446	1	.	418	.	.	27	.	.	.
624	ISRAEL	237	13	.	30	17	1	176	.	.	.
628	JORDAN	85	2	68	15	.	.	.	.	.	.
632	SAUDI ARABIA	176	44	32	11	65	.	24	.	.	.
636	KUWAIT	96	2	42	.	.	.	52	.	.	.
647	U.A.EMIRATES	36	9	3	.	.	.	24	.	.	.
706	SINGAPORE	32	19	2	8	2	.	1	.	.	.
800	AUSTRALIA	69	20	.	9	17	.	23	.	.	.
1000	**W O R L D**	17447	2166	1612	3944	893	3991	4733	35	73	.
1010	**INTRA-EC**	11474	1236	992	1108	570	3725	3804	34	5	.
1011	**EXTRA-EC**	5970	930	620	2836	323	264	929	.	68	.
1020	CLASS 1	2902	768	94	1090	220	228	436	.	66	.

Bestimmung Destination / Nimexe	Werte 1000 ECU Valeurs	EUR 10	Deutschland	France	Italia	Nederland	Belg.-Lux.	UK	Ireland	Danmark	Ἑλλάδα
3902.06											
056	U.R.S.S.	278	2	276	.	.	.	.	.	.	.
062	TCHECOSLOVAQ	190	.	.	.	7	183	.	.	.	.
208	ALGERIE	828	58	195	37	482	49	2	.	5	.
216	LIBYE	447	312	2	.	42	.	86	.	5	.
220	EGYPTE	412	93	272	23	.	16	8	.	.	.
240	NIGER	214	.	214	.	.	.	.	.	.	.
260	GUINEE	154	.	11	.	.	.	.	.	143	.
288	NIGERIA	216	159	32	11	9	.	5	.	.	.
302	CAMEROUN	125	6	108	.	.	1	10	.	.	.
352	TANZANIE	178	47	.	2	11	8	15	.	95	.
390	AFR. DU SUD	1981	1302	5	.	203	236	235	.	.	.
400	ETATS-UNIS	746	176	37	1	2	159	369	.	2	.
404	CANADA	164	28	1	.	.	19	115	.	1	.
604	LIBAN	105	3	.	11	48	43	.	.	.	.
612	IRAQ	508	220	15	70	.	29	174	.	.	.
616	IRAN	108	50	.	45	.	10	3	.	.	.
624	ISRAEL	960	116	3	21	6	3	809	.	2	.
628	JORDANIE	115	.	.	83	.	.	32	.	.	.
632	ARABIE SAOUD	7795	4746	1699	23	146	591	576	.	14	.
636	KOWEIT	249	168	.	1	27	6	42	.	5	.
644	QATAR	180	6	.	.	167	.	7	.	.	.
647	EMIRATS ARAB	451	342	4	.	.	32	73	.	.	.
649	OMAN	344	57	.	.	.	211	76	.	.	.
664	INDE	186	3	8	13	21	70	69	.	2	.
675	BHOUTAN	320	320	.	.	.	.	.	.	.	.
701	MALAYSIA	1243	125	.	.	50	1060	7	.	1	.
706	SINGAPOUR	427	226	26	.	23	91	61	.	.	.
728	COREE DU SUD	111	16	.	.	63	.	32	.	.	.
732	JAPON	215	28	.	.	2	6	178	.	1	.
800	AUSTRALIE	526	266	.	.	.	26	234	.	.	.
804	NOUV.ZELANDE	425	317	.	9	.	63	36	.	.	.
1000	**M O N D E**	132146	45911	5534	1249	14891	29197	28542	65	6757	.
1010	**INTRA-CE**	87301	25498	1620	475	12482	23969	20954	65	2238	.
1011	**EXTRA-CE**	44844	20412	3914	774	2409	5228	7588	.	4519	.
1020	CLASSE 1	26904	12925	524	322	1103	2691	5223	.	4116	.
1021	A E L E	19263	10487	332	286	797	2079	3522	.	1760	.
1030	CLASSE 2	17362	7443	3113	404	1295	2354	2351	.	402	.
1031	ACP (63)	1522	249	630	52	99	47	154	.	291	.
1040	CLASSE 3	576	44	276	48	10	183	14	.	1	.
3902.07	POLYETHYLENE AS MONOFIL, RODS, STICKS AND PROFILE SHAPES										
	POLYAETHYLEN ALS MONOFILE, STAEBE, STANGEN UND PROFILE										
001	FRANCE	4398	1174	.	694	314	973	1239	4	.	.
002	BELG.-LUXBG.	3044	626	1080	94	684	.	560	.	.	.
003	PAYS-BAS	4781	959	103	594	.	2645	476	4	.	.
004	RF ALLEMAGNE	5581	.	349	531	692	3470	503	.	36	.
005	ITALIE	1573	430	144	.	138	595	266	.	.	.
006	ROYAUME-UNI	2324	913	115	388	174	670	.	63	1	.
007	IRLANDE	3753	35	27	89	.	70	3532	.	.	.
008	DANEMARK	1199	308	30	504	50	166	141	.	.	.
009	GRECE	115	34	1	25	31	12	12	.	.	.
028	NORVEGE	475	105	40	5	104	88	73	.	60	.
030	SUEDE	1163	452	31	91	55	357	149	.	28	.
032	FINLANDE	560	274	96	29	90	41	30	.	.	.
036	SUISSE	1107	633	44	203	23	146	58	.	.	.
038	AUTRICHE	1012	648	65	44	67	80	108	.	.	.
040	PORTUGAL	108	18	.	52	.	26	12	.	.	.
042	ESPAGNE	1285	159	22	951	34	.	119	.	.	.
048	YOUGOSLAVIE	114	38	.	60	1	.	15	.	.	.
052	TURQUIE	281	244	.	12	.	.	25	.	.	.
056	U.R.S.S.	732	.	.	612	.	.	120	.	.	.
208	ALGERIE	702	3	59	627	1	.	12	.	.	.
212	TUNISIE	210	10	10	190	.	.	.	.	.	.
220	EGYPTE	134	.	132	.	.	.	2	.	.	.
288	NIGERIA	333	8	.	239	.	.	86	.	.	.
302	CAMEROUN	508	.	508	.	.	.	.	.	.	.
390	AFR. DU SUD	346	118	25	165	14	.	24	.	.	.
400	ETATS-UNIS	1593	130	3	418	185	2	855	.	.	.
404	CANADA	451	85	.	75	250	.	41	.	.	.
612	IRAQ	267	58	47	110	1	.	51	.	.	.
616	IRAN	960	6	.	857	.	.	97	.	.	.
624	ISRAEL	295	47	.	45	16	2	185	.	.	.
628	JORDANIE	208	44	149	15	.	.	.	.	.	.
632	ARABIE SAOUD	575	160	96	43	203	.	73	.	.	.
636	KOWEIT	233	10	88	.	1	.	134	.	.	.
647	EMIRATS ARAB	108	48	16	.	.	.	44	.	.	.
706	SINGAPOUR	139	53	16	29	34	3	3	.	1	.
800	AUSTRALIE	353	80	.	37	155	.	81	.	.	.
1000	**M O N D E**	42481	8214	3421	8112	3437	9416	9649	72	160	.
1010	**INTRA-CE**	26768	4479	1849	2917	2084	8602	6728	72	37	.
1011	**EXTRA-CE**	15705	3735	1571	5195	1353	807	2921	.	123	.
1020	CLASSE 1	9106	3065	326	2160	995	739	1715	.	106	.

Bestimmung Destination / Nimexe	Mengen 1000 kg									Quantités
	EUR 10	Deutschland	France	Italia	Nederland	Belg.-Lux.	UK	Ireland	Danmark	Ελλάδα
3902.07										
1021 EFTA COUNTR.	1201	522	78	151	49	228	109	.	64	.
1030 CLASS 2	2587	138	520	1343	103	5	476	.	2	.
1031 ACP (63)	362	3	193	104	1	3	58	.	.	.
1040 CLASS 3	482	25	6	403	.	32	16	.	.	.
3902.09 POLYETHYLENE IN PLATES, SHEETS, FILM, FOIL OR STRIP, THICKNESS MAX 0.10MM, DENSITY < 0.94G/CM3										
POLYETHYLENE EN PLAQUES, FEUILLES, PELLICULES, BANDES OU LAMES, EPAISSEUR MAX. 0,1 MM, MASSE VOLUMIQUE < 0,94 G/CM3										
001 FRANCE	24971	9539	.	3552	388	7714	824	.	2954	.
002 BELG.-LUXBG.	10986	4873	1491	79	2507	.	323	.	1713	.
003 NETHERLANDS	37040	17665	1794	46	.	14110	563	3	2859	.
004 FR GERMANY	10882	.	1704	1132	1232	4320	460	6	2028	.
005 ITALY	4962	926	800	.	186	2827	207	.	16	.
006 UTD. KINGDOM	18323	4649	1390	228	548	4091	.	16	7401	.
007 IRELAND	5504	296	2789	.	711	375	1133	.	200	.
008 DENMARK	1412	683	331	4	24	322	48	.	.	.
009 GREECE	759	443	94	146	4	62	3	.	7	.
024 ICELAND	509	34	.	.	.	6	79	.	390	.
025 FAROE ISLES	92	.	.	.	.	.	.	.	92	.
028 NORWAY	3715	183	2	12	4	352	42	.	3120	.
030 SWEDEN	8634	1235	21	6	21	657	25	.	6669	.
032 FINLAND	1080	367	20	4	13	391	72	.	213	.
036 SWITZERLAND	2582	1811	189	20	150	290	17	.	105	.
038 AUSTRIA	2538	2140	49	19	21	219	25	.	65	.
040 PORTUGAL	102	49	19	4	1	8	21	.	.	.
042 SPAIN	1094	487	109	54	166	229	12	.	37	.
046 MALTA	99	73	1	12	1	.	7	.	.	5
048 YUGOSLAVIA	413	285	6	108	10	4	.	.	.	.
052 TURKEY	72	14	.	2	4	4	20	.	28	.
056 SOVIET UNION	78	74	.	.	4	.	.	.	.	.
058 GERMAN DEM.R	36	.	.	.	36	.	.	.	.	.
060 POLAND	55	31	19	5	.	.	.	.	.	.
064 HUNGARY	141	44	6	.	.	.	.	.	91	.
208 ALGERIA	1349	.	74	1271	.	.	.	.	4	.
212 TUNISIA	1062	6	1032	14	.	10	.	.	.	.
216 LIBYA	115	22	17	.	1	.	74	.	1	.
220 EGYPT	151	51	.	50	.	1	49	.	.	.
224 SUDAN	77	.	.	75	.	1	1	.	.	.
302 CAMEROON	99	2	97	.	.	.	.	.	.	.
314 GABON	88	2	38	.	.	48	.	.	.	.
350 UGANDA	66	66	.	.	.	.	.	.	.	.
390 SOUTH AFRICA	191	119	9	.	.	56	7	.	.	.
400 USA	1008	284	46	4	162	386	32	.	94	.
404 CANADA	120	47	15	10	5	43	.	.	.	.
412 MEXICO	32	.	.	.	.	.	.	.	32	.
448 CUBA	56	.	.	.	.	56	.	.	.	.
458 GUADELOUPE	119	.	119	.	.	.	.	.	.	.
462 MARTINIQUE	289	.	289	.	.	.	.	.	.	.
528 ARGENTINA	25	.	15	.	.	.	.	.	10	.
600 CYPRUS	44	29	.	5	.	1	7	.	2	.
604 LEBANON	125	7	101	13	.	1	3	.	.	.
612 IRAQ	233	91	9	3	.	76	10	.	44	.
616 IRAN	59	59	.	.	.	.	.	.	.	.
624 ISRAEL	180	127	5	28	3	8	9	.	.	.
628 JORDAN	59	49	4	.	3	.	3	.	.	.
632 SAUDI ARABIA	754	142	39	78	25	319	128	.	23	.
636 KUWAIT	74	11	16	.	2	.	45	.	.	.
652 NORTH YEMEN	42	42	.	.	.	.	.	.	.	.
662 PAKISTAN	256	.	.	.	.	.	256	.	.	.
669 SRI LANKA	336	.	.	.	1	.	.	.	335	.
700 INDONESIA	62	62	.	.	.	.	.	.	.	.
706 SINGAPORE	147	23	12	20	1	84	7	.	.	.
732 JAPAN	31	1	2	.	.	28	.	.	.	.
800 AUSTRALIA	258	5	21	18	34	170	9	.	1	.
804 NEW ZEALAND	81	43	.	.	36	.	2	.	.	.
1000 W O R L D	144353	47387	12934	7071	6363	37338	4643	25	28586	6
1010 INTRA-EC	114839	39075	10395	5187	5600	33819	3581	25	17177	.
1011 EXTRA-EC	29515	8313	2539	1885	763	3519	1082	.	11409	5
1020 CLASS 1	22618	7178	509	272	628	2843	370	.	10813	5
1021 EFTA COUNTR.	19157	5819	300	64	210	1923	280	.	10561	.
1030 CLASS 2	6504	961	2004	1606	95	621	712	.	505	.
1031 ACP (63)	582	135	170	107	25	104	38	.	3	.
1040 CLASS 3	392	175	25	5	40	56	.	.	91	.
3902.11 POLYETHYLENE IN PLATES, SHEETS, FILM, FOIL OR STRIP, THICKNESS MAX 0.10MM, DENSITY MIN 0.94G/CM3										
POLYETHYLENE EN PLAQUES, FEUILLES, PELLICULES, BANDES OU LAMES, EPAISSEUR MAX. 0,1 MM, MASSE VOLUMIQUE MIN. 0,94 G/CM3										
001 FRANCE	5957	1929	.	584	16	3209	219	.	.	.
002 BELG.-LUXBG.	1021	628	284	22	52	.	33	.	.	2
003 NETHERLANDS	2370	1337	59	32	.	919	22	.	1	.
004 FR GERMANY	1630	.	184	263	54	783	49	.	1	296
005 ITALY	2822	226	199	.	82	2282	33	.	.	.
006 UTD. KINGDOM	3125	1252	132	17	11	1689	.	11	13	.

Bestimmung Destination / Nimexe	Werte 1000 ECU									Valeurs
	EUR 10	Deutschland	France	Italia	Nederland	Belg.-Lux.	UK	Ireland	Danmark	Ελλάδα
3902.07										
1021 A E L E	4466	2148	276	424	341	737	447	.	93	.
1030 CLASSE 2	5668	616	1232	2375	331	15	1082	.	17	.
1031 ACP (63)	1006	17	541	254	7	6	181	.	.	.
1040 CLASSE 3	933	54	14	660	27	54	124	.	.	.
3902.09 POLYETHYLENE IN PLATES, SHEETS, FILM, FOIL OR STRIP, THICKNESS MAX 0.10MM, DENSITY < 0.94G/CM3										
POLYAETHYLEN ALS TAFELN, PLATTEN, FOLIEN, FILME, BAENDER ODER STREIFEN, DICKE MAX. 0,1 MM, DICHTE < 0,94 G/CM3										
001 FRANCE	54169	19743	.	6090	908	15074	1691	.	10663	.
002 BELG.-LUXBG.	24054	10368	2920	154	5290	.	593	.	4729	.
003 PAYS-BAS	70343	35487	2900	88	.	20182	1343	7	10336	.
004 RF ALLEMAGNE	25069	.	4645	2019	2674	9698	1146	7	4880	.
005 ITALIE	9569	2227	1939	.	516	3961	886	.	40	.
006 ROYAUME-UNI	53005	13929	3249	551	1275	7801	.	54	26146	.
007 IRLANDE	9251	657	3522	.	1146	1130	2269	.	527	.
008 DANEMARK	2823	1353	624	17	80	615	134	.	.	.
009 GRECE	1313	892	116	154	40	69	8	.	34	.
024 ISLANDE	865	63	.	.	.	8	103	.	691	.
025 ILES FEROE	174	.	.	.	.	.	.	.	174	.
028 NORVEGE	12410	842	10	24	7	718	115	.	10694	.
030 SUEDE	24016	3366	72	17	27	1345	86	.	19103	.
032 FINLANDE	2818	1011	71	8	40	784	107	.	797	.
036 SUISSE	6677	4614	576	55	319	585	64	.	464	.
038 AUTRICHE	6095	4981	178	34	49	490	183	.	180	.
040 PORTUGAL	367	177	84	21	4	17	64	.	.	.
042 ESPAGNE	2880	1098	371	95	632	489	39	.	156	.
046 MALTE	165	104	6	22	6	.	14	.	.	13
048 YOUGOSLAVIE	847	542	26	239	13	27	.	.	.	.
052 TURQUIE	233	96	2	4	40	13	39	.	39	.
056 U.R.S.S.	143	105	.	.	38	.	.	.	.	.
058 RD.ALLEMANDE	103	.	.	.	103	.	.	.	.	.
060 POLOGNE	177	90	62	23	2	.	.	.	.	.
064 HONGRIE	330	87	56	.	.	.	.	.	187	.
208 ALGERIE	2588	.	141	2442	.	.	.	.	5	.
212 TUNISIE	2418	14	2367	20	.	17	.	.	.	.
216 LIBYE	219	51	34	.	3	.	120	.	11	.
220 EGYPTE	379	142	.	96	.	2	139	.	.	.
224 SOUDAN	157	.	.	151	.	3	3	.	.	.
302 CAMEROUN	251	8	243	.	.	.	.	.	.	.
314 GABON	134	4	59	.	.	71	.	.	.	.
350 OUGANDA	145	145	.	.	.	.	.	.	.	.
390 AFR. DU SUD	720	436	41	.	.	154	88	1	.	.
400 ETATS-UNIS	3358	970	185	13	1147	685	92	.	266	.
404 CANADA	329	126	65	37	25	74	2	.	.	.
412 MEXIQUE	143	.	.	.	.	2	.	.	141	.
448 CUBA	109	.	.	.	.	109	.	.	.	.
458 GUADELOUPE	172	.	172	.	.	.	.	.	.	.
462 MARTINIQUE	410	.	410	.	.	.	.	.	.	.
528 ARGENTINE	114	.	71	.	.	.	.	.	43	.
600 CHYPRE	112	69	.	7	1	3	25	.	7	.
604 LIBAN	284	25	219	31	.	1	8	.	.	.
612 IRAQ	620	271	16	18	.	102	24	.	189	.
616 IRAN	164	164	.	.	.	.	.	.	.	.
624 ISRAEL	548	397	26	39	3	54	29	.	.	.
628 JORDANIE	202	141	24	.	18	.	19	.	.	.
632 ARABIE SAOUD	1327	323	68	96	67	406	237	.	130	.
636 KOWEIT	200	68	36	.	6	.	90	.	.	.
652 YEMEN DU NRD	231	231	.	.	.	.	.	.	.	.
662 PAKISTAN	1942	.	.	.	2	.	1940	.	.	.
669 SRI LANKA	1557	.	.	.	4	.	.	.	1553	.
700 INDONESIE	133	133	.	.	.	.	.	.	.	.
706 SINGAPOUR	430	63	56	59	6	210	36	.	.	.
732 JAPON	109	14	6	.	.	87	2	.	.	.
800 AUSTRALIE	819	35	94	67	131	436	51	.	5	.
804 NOUV.ZELANDE	603	439	.	.	147	.	17	.	.	.
1000 M O N D E	330659	106669	26105	12776	14905	65650	12142	68	92329	15
1010 INTRA-CE	249598	84656	19914	9073	11930	58532	8070	67	57356	.
1011 EXTRA-CE	81062	22013	6191	3703	2975	7120	4072	1	34974	13
1020 CLASSE 1	63490	18914	1789	635	2590	5913	1065	1	32570	13
1021 A E L E	53250	15054	990	159	447	3948	723	.	31929	.
1030 CLASSE 2	16644	2751	4284	3046	242	1097	3007	.	2217	.
1031 ACP (63)	1322	311	402	209	54	230	110	.	6	.
1040 CLASSE 3	928	348	118	23	143	109	.	.	187	.
3902.11 POLYETHYLENE IN PLATES, SHEETS, FILM, FOIL OR STRIP, THICKNESS MAX 0.10MM, DENSITY MIN 0.94G/CM3										
POLYAETHYLEN ALS TAFELN, PLATTEN, FOLIEN, FILME, BAENDER ODER STREIFEN, DICKE MAX. 0,1 MM, DICHTE MIN. 0,94 G/CM3										
001 FRANCE	12918	5911	.	980	17	5543	467	.	.	.
002 BELG.-LUXBG.	3067	2256	549	58	145	.	47	.	.	12
003 PAYS-BAS	6024	3956	132	75	.	1767	91	.	3	.
004 RF ALLEMAGNE	2508	.	304	524	159	1254	112	.	4	151
005 ITALIE	4971	566	235	.	55	4091	24	.	.	.
006 ROYAUME-UNI	7747	3900	480	85	51	3164	.	39	28	.

Bestimmung Destination Nimexe	Mengen 1000 kg Quantités EUR 10	Deutschland	France	Italia	Nederland	Belg.-Lux.	UK	Ireland	Danmark	Ἑλλάδα
3902.11										
007 IRELAND	404	29	1	31	.	107	236	.	.	.
008 DENMARK	816	783	9	7	1	.	16	.	.	.
009 GREECE	531	208	.	49	.	274	.	.	.	.
028 NORWAY	471	82	8	1	.	332	47	.	1	.
030 SWEDEN	915	128	14	2	8	680	69	.	14	.
032 FINLAND	222	36	.	31	1	141	9	.	4	.
036 SWITZERLAND	719	612	39	24	1	23	20	.	.	.
038 AUSTRIA	629	546	5	75	.	.	.	.	3	.
042 SPAIN	1418	200	118	22	2	1061	15	.	.	.
048 YUGOSLAVIA	134	54	.	80	.	.	.	.	.	.
060 POLAND	20	17	.	2	1	.	.	.	.	.
064 HUNGARY	103	64	16	9	.	.	14	.	.	.
208 ALGERIA	98	63	35	.	.	.	.	.	.	.
216 LIBYA	469	.	23	446	.	.	.	.	.	.
220 EGYPT	126	116	.	.	.	9	.	.	1	.
272 IVORY COAST	43	.	14	28	.	.	1	.	.	.
372 REUNION	67	.	67	.	.	.	.	.	.	.
400 USA	586	242	14	242	45	.	43	.	.	.
404 CANADA	90	.	.	21	.	.	69	.	.	.
480 COLOMBIA	70	.	.	.	.	70	.	.	.	.
484 VENEZUELA	80	80	.	.	.	.	.	.	.	.
512 CHILE	151	83	.	68	.	.	.	.	.	.
608 SYRIA	95	80	.	.	.	15	.	.	.	.
612 IRAQ	344	223	63	11	.	47	.	.	.	.
616 IRAN	59	18	.	21	.	.	20	.	.	.
624 ISRAEL	1499	106	.	690	.	703	.	.	.	.
628 JORDAN	168	94	.	2	.	72	.	.	.	.
632 SAUDI ARABIA	1185	1062	1	1	.	121	.	.	.	.
706 SINGAPORE	53	2	.	.	.	9	42	.	.	.
732 JAPAN	15	1	.	.	2	.	12	.	.	.
800 AUSTRALIA	290	1	.	17	.	250	22	.	.	.
804 NEW ZEALAND	72	.	.	.	.	68	4	.	.	.
1000 W O R L D	**29481**	**10424**	**1421**	**2892**	**278**	**12919**	**1161**	**33**	**54**	**299**
1010 INTRA-EC	**18673**	**6392**	**867**	**1005**	**216**	**9262**	**607**	**11**	**15**	**298**
1011 EXTRA-EC	**10807**	**4032**	**554**	**1887**	**62**	**3657**	**554**	**22**	**39**	.
1020 CLASS 1	5736	1924	259	590	58	2563	317	.	25	.
1021 EFTA COUNTR.	3006	1408	66	175	10	1176	146	.	25	.
1030 CLASS 2	4910	2012	279	1285	3	1094	201	22	14	.
1031 ACP (63)	131	3	61	34	1	3	7	22	.	.
1040 CLASS 3	161	95	16	12	1	.	37	.	.	.
3902.12 POLYETHYLENE IN PLATES, SHEETS, FILM, FOIL AND STRIP, OF > 0.1MM THICKNESS										
POLYETHYLENE, EN PLAQUES, FEUILLES, PELLICULES,BANDES,LAMES, EPAISSEUR > 0,1 MM										
001 FRANCE	21153	16604	.	1689	342	458	1935	120	5	.
002 BELG.-LUXBG.	7968	4344	1883	110	532	.	204	13	882	.
003 NETHERLANDS	20048	16174	1038	243	.	613	707	69	1204	.
004 FR GERMANY	8905	.	2864	495	2217	339	553	990	1447	.
005 ITALY	5219	2032	2346	.	158	262	130	291	.	.
006 UTD. KINGDOM	11068	4119	1525	97	322	124	.	1772	3109	.
007 IRELAND	3887	1399	47	47	2	1	2360	.	31	.
008 DENMARK	4886	2974	866	.	412	10	624	.	.	.
009 GREECE	467	296	6	110	1	2	50	.	2	.
024 ICELAND	111	19	.	.	1	.	4	.	87	.
028 NORWAY	1339	403	194	1	45	.	34	.	662	.
030 SWEDEN	3834	1082	167	47	44	52	205	.	2237	.
032 FINLAND	770	458	32	21	45	.	80	.	134	.
036 SWITZERLAND	4247	2823	464	251	134	15	104	.	456	.
038 AUSTRIA	5355	4782	183	169	156	4	50	.	11	.
040 PORTUGAL	171	71	44	7	4	3	42	.	.	.
042 SPAIN	866	579	230	20	24	4	4	.	5	.
046 MALTA	96	6	.	37	.	.	53	.	.	.
048 YUGOSLAVIA	652	184	34	429	5	.	.	.	.	.
052 TURKEY	132	79	2	50	.	.	1	.	.	.
056 SOVIET UNION	6246	1365	497	4384	.	.	.	.	.	.
058 GERMAN DEM.R	3176	.	.	3176	.	.	.	.	.	.
060 POLAND	80	2	2	71	1	.	4	.	.	.
062 CZECHOSLOVAK	13	11	.	.	.	.	2	.	.	.
064 HUNGARY	189	169	.	.	4	.	16	.	.	.
202 CANARY ISLES	161	.	.	.	161	.	.	.	.	.
208 ALGERIA	3240	4	2881	349	3	.	3	.	.	.
212 TUNISIA	108	22	86	.	.	.	.	.	.	.
216 LIBYA	1884	1665	11	171	6	.	28	.	3	.
220 EGYPT	375	131	121	104	.	.	19	.	.	.
232 MALI	466	.	3	50	.	413	.	.	.	.
288 NIGERIA	95	61	19	.	.	.	15	.	.	.
302 CAMEROON	35	.	18	16	.	1	.	.	.	.
372 REUNION	78	59	19	.	.	.	.	.	.	.
390 SOUTH AFRICA	631	392	67	52	14	4	102	.	.	.
400 USA	3413	647	50	1089	8	8	271	1340	.	.
404 CANADA	745	98	.	30	40	9	53	515	.	.
448 CUBA	73	73	.	.	.	.	.	.	.	.
496 FR. GUIANA	51	.	51	.	.	.	.	.	.	.
508 BRAZIL	79	79	.	.	.	.	.	.	.	.

Bestimmung Destination Nimexe	Werte 1000 ECU Valeurs EUR 10	Deutschland	France	Italia	Nederland	Belg.-Lux.	UK	Ireland	Danmark	Ἑλλάδα
3902.11										
007 IRLANDE	776	127	2	36	.	174	437	.	.	.
008 DANEMARK	2510	2375	27	74	2	.	32	.	.	.
009 GRECE	937	425	.	57	.	455	.	.	.	.
028 NORVEGE	1029	174	16	12	5	561	259	.	2	.
030 SUEDE	1992	526	30	71	31	1205	68	.	61	.
032 FINLANDE	643	164	1	153	10	276	22	.	17	.
036 SUISSE	1699	1423	129	36	11	37	63	.	.	.
038 AUTRICHE	1296	1202	8	77	.	.	.	.	9	.
042 ESPAGNE	2938	580	388	39	32	1869	30	.	.	.
048 YOUGOSLAVIE	367	191	.	176	.	.	.	.	.	.
060 POLOGNE	105	93	.	4	8	.	.	.	.	.
064 HONGRIE	736	510	131	15	.	.	80	.	.	.
208 ALGERIE	236	173	63	.	.	.	.	.	.	.
216 LIBYE	500	.	50	450	.	.	.	.	.	.
220 EGYPTE	268	240	3	5	.	18	.	.	2	.
272 COTE IVOIRE	105	.	59	41	.	.	5	.	.	.
372 REUNION	304	.	304	.	.	.	.	.	.	.
400 ETATS-UNIS	2121	1284	21	497	126	.	193	.	.	.
404 CANADA	349	.	.	30	.	.	319	.	.	.
480 COLOMBIE	130	.	.	.	.	130	.	.	.	.
484 VENEZUELA	831	831	.	.	.	.	.	.	.	.
512 CHILI	394	234	.	160	.	.	.	.	.	.
608 SYRIE	214	191	.	.	.	23	.	.	.	.
612 IRAQ	874	690	86	9	.	89	.	.	.	.
616 IRAN	111	71	.	11	.	.	29	.	.	.
624 ISRAEL	2124	230	.	684	.	1210	.	.	.	.
628 JORDANIE	316	182	.	7	.	127	.	.	.	.
632 ARABIE SAOUD	2242	2008	6	9	.	219	.	.	.	.
706 SINGAPOUR	199	13	.	.	.	17	169	.	.	.
732 JAPON	113	3	.	.	12	1	97	.	.	.
800 AUSTRALIE	650	4	.	18	.	509	119	.	.	.
804 NOUV.ZELANDE	149	.	.	.	.	130	19	.	.	.
1000 M O N D E	**66046**	**30959**	**3274**	**4645**	**670**	**22990**	**3087**	**99**	**156**	**166**
1010 INTRA-CE	**41461**	**19517**	**1730**	**1889**	**429**	**16448**	**1211**	**39**	**35**	**163**
1011 EXTRA-CE	**24583**	**11442**	**1544**	**2756**	**241**	**6542**	**1876**	**61**	**121**	.
1020 CLASSE 1	13737	5632	680	1262	228	4604	1233	.	98	.
1021 A E L E	6756	3518	184	404	57	2080	415	.	98	.
1030 CLASSE 2	9841	5136	734	1461	6	1938	482	61	23	.
1031 ACP (63)	355	9	159	72	1	17	36	61	.	.
1040 CLASSE 3	1008	675	131	33	8	.	161	.	.	.
3902.12 POLYETHYLENE IN PLATES, SHEETS, FILM, FOIL AND STRIP, OF > 0.1MM THICKNESS										
POLYAETHYLEN ALS TAFELN, PLATTEN, FOLIEN, FILME, BAENDER ODER STREIFEN, DICKE > 0,1 MM										
001 FRANCE	43223	31370	.	3406	1785	1645	4795	202	20	.
002 BELG.-LUXBG.	15344	8421	2934	333	1981	.	464	21	1189	1
003 PAYS-BAS	34642	27588	1446	665	.	1185	2155	163	1440	.
004 RF ALLEMAGNE	24322	.	6137	1983	7227	1557	2387	2918	2113	.
005 ITALIE	14087	6394	4286	.	735	1385	306	981	.	.
006 ROYAUME-UNI	31220	10730	4537	524	1095	585	.	5283	8466	.
007 IRLANDE	6175	1883	91	78	7	7	4070	.	39	.
008 DANEMARK	7937	5167	1278	.	695	79	718	.	.	.
009 GRECE	1192	826	20	222	5	14	98	.	7	.
024 ISLANDE	237	46	2	.	7	.	12	.	170	.
028 NORVEGE	4151	1266	723	1	203	.	218	.	1740	.
030 SUEDE	10140	3708	610	132	238	230	747	.	4475	.
032 FINLANDE	2527	1507	153	63	187	2	166	.	449	.
036 SUISSE	12567	8122	1419	627	533	69	342	.	1455	.
038 AUTRICHE	14466	12389	538	432	821	33	207	.	46	.
040 PORTUGAL	507	230	107	25	25	10	110	.	.	.
042 ESPAGNE	3475	2526	574	155	133	48	25	.	14	.
046 MALTE	133	13	.	51	.	.	69	.	.	.
048 YOUGOSLAVIE	1480	512	80	773	115	.	.	.	.	.
052 TURQUIE	570	464	6	98	.	.	2	.	.	.
056 U.R.S.S.	12083	2262	1157	8664	.	.	.	.	.	.
058 RD.ALLEMANDE	5339	.	1	5338	.	.	.	.	.	.
060 POLOGNE	173	17	12	110	9	.	25	.	.	.
062 TCHECOSLOVAQ	111	99	.	.	.	.	12	.	.	.
064 HONGRIE	744	680	.	.	13	.	51	.	.	.
202 CANARIES	241	1	.	.	233	.	7	.	.	.
208 ALGERIE	7192	17	6355	799	14	.	7	.	.	.
212 TUNISIE	279	73	205	1	.	.	.	.	.	.
216 LIBYE	4409	3878	22	421	16	.	68	.	4	.
220 EGYPTE	1317	546	268	417	3	.	83	.	.	.
232 MALI	405	.	5	119	.	281	.	.	.	.
288 NIGERIA	496	340	90	.	.	.	66	.	.	.
302 CAMEROUN	139	1	85	51	.	2	.	.	.	.
372 REUNION	277	235	42	.	.	.	.	.	.	.
390 AFR. DU SUD	2477	1386	294	204	95	27	471	.	.	.
400 ETATS-UNIS	11637	3708	201	2857	56	35	945	3835	.	.
404 CANADA	1575	194	.	98	52	31	345	855	.	.
448 CUBA	142	142	.	.	.	.	.	.	.	.
496 GUYANE FR.	101	.	101	.	.	.	.	.	.	.
508 BRESIL	325	317	.	6	.	.	2	.	.	.

Bestimmung Destination / Nimexe	Mengen 1000 kg EUR 10	Deutschland	France	Italia	Nederland	Belg.-Lux.	UK	Ireland	Danmark	Ελλάδα	Quantités
3902.12											
604 LEBANON	356	1	331	.	.	4	20	.	.	.	.
608 SYRIA	47	10	.	11	16	.	10	.	.	.	.
612 IRAQ	219	43	25	35	94	12	9	.	1	.	.
616 IRAN	216	179	.	34	.	.	3	.	.	.	.
624 ISRAEL	110	66	20	2	5	4	13	.	.	.	.
628 JORDAN	570	56	441	59	2	.	.	.	12	.	.
632 SAUDI ARABIA	886	387	82	32	27	1	273	74	10	.	.
636 KUWAIT	333	.	4	62	2	.	265	.	.	.	.
640 BAHRAIN	57	18	.	.	.	.	30	5	4	.	.
644 QATAR	314	16	59	.	40	.	199	.	.	.	.
647 U.A.EMIRATES	149	76	2	.	54	.	16	.	1	.	.
649 OMAN *	204	38	.	.	.	.	163	.	3	.	.
662 PAKISTAN	38	38	.	.	.	.	.	.	.	.	.
664 INDIA	24	24	.	.	.	.	.	.	.	.	.
669 SRI LANKA	28	26	.	.	2	.	.	.	.	.	.
700 INDONESIA	75	74	.	1	.	.	.	.	.	.	.
706 SINGAPORE	187	150	13	5	3	.	16	.	.	.	.
728 SOUTH KOREA	86	18	.	.	.	.	68	.	.	.	.
732 JAPAN	298	294	.	.	.	.	1	2	1	.	.
740 HONG KONG	516	503	.	4	.	.	9	.	.	.	.
800 AUSTRALIA	977	468	19	431	4	8	36	.	11	.	.
804 NEW ZEALAND	128	112	.	.	.	1	15	.	.	.	.
1000 W O R L D	**128654**	**65950**	**16882**	**14032**	**4973**	**2380**	**8881**	**5190**	**10357**	**9**	.
1010 INTRA-EC	**83598**	**47942**	**10576**	**2790**	**3984**	**1809**	**6563**	**3254**	**6680**	.	.
1011 EXTRA-EC	**45048**	**18007**	**6306**	**11241**	**989**	**572**	**2318**	**1936**	**3677**	**2**	.
1020 CLASS 1	23777	12497	1488	2633	523	108	1055	1857	3616	.	.
1021 EFTA COUNTR.	15829	9639	1085	496	428	74	520	.	3587	.	.
1030 CLASS 2	11468	3887	4320	967	449	463	1240	79	61	2	.
1031 ACP (63)	830	138	103	91	.	440	56	.	2	.	.
1040 CLASS 3	9804	1623	499	7642	18	.	22	.	.	.	.
3902.13 POLYETHYLENE WASTE AND SCRAP											
DECHETS ET DEBRIS D'OUVRAGES EN POLYETHYLENE											
001 FRANCE	1522	448	.	306	141	582	31	14	.	.	.
002 BELG.-LUXBG.	16958	9077	2633	103	5070	.	68	.	7	.	.
003 NETHERLANDS	13624	6990	3053	28	.	3255	130	.	168	.	.
004 FR GERMANY	9442	.	1369	551	3962	2653	74	.	833	.	.
005 ITALY	47773	13689	28514	.	3001	1567	574	.	428	.	.
006 UTD. KINGDOM	1214	128	3	68	35	584	.	396	.	.	.
007 IRELAND	411	14	.	8	.	20	369	.	.	.	.
008 DENMARK	505	453	.	.	34	.	18	.	.	.	.
009 GREECE	1593	1339	.	.	119	66	12	.	57	.	.
030 SWEDEN	756	104	2	10	.	.	.	.	640	.	.
036 SWITZERLAND	10191	7597	271	242	1161	886	22	.	12	.	.
038 AUSTRIA	824	330	461	10	.	23	.	.	.	.	.
040 PORTUGAL	709	378	.	24	.	242	.	.	65	.	.
042 SPAIN	1218	105	990	.	17	68	38	.	.	.	.
043 ANDORRA	451	.	451	.	.	.	.	.	.	.	.
052 TURKEY	667	.	390	.	.	277	.	.	.	.	.
302 CAMEROON	141	.	141	.	.	.	.	.	.	.	.
400 USA	557	.	4	261	105	46	108	.	33	.	.
480 COLOMBIA	100	.	.	100	.	.	.	.	.	.	.
484 VENEZUELA	130	.	.	130	.	.	.	.	.	.	.
1000 W O R L D	**109334**	**40735**	**38305**	**1864**	**13647**	**10581**	**1490**	**409**	**2302**	**1**	.
1010 INTRA-EC	**93039**	**32137**	**35572**	**1063**	**12363**	**8727**	**1275**	**409**	**1493**	.	.
1011 EXTRA-EC	**16294**	**8598**	**2733**	**801**	**1284**	**1854**	**214**	.	**809**	**1**	.
1020 CLASS 1	15564	8593	2567	546	1283	1597	169	.	809	.	.
1021 EFTA COUNTR.	12595	8409	735	285	1161	1207	22	.	776	.	.
1030 CLASS 2	727	1	166	255	1	258	45	.	.	1	.
1031 ACP (63)	143	.	141	.	.	.	2	.	.	.	.
3902.14 POLYTETRAHALOETHYLENES PREPARED FOR MOULDING OR EXTRUDING											
NL: CONFIDENTIAL											
DE: INCLUDED IN 3902.15											
UK: CONFIDENTIAL											
POLYTETRAHALOETHYLENES POUR MOULAGE											
NL: CONFIDENTIEL											
DE: REPRIS SOUS 3902.15											
UK: CONFIDENTIEL											
001 FRANCE	466	.	.	465	.	.	.	1	.	.	.
002 BELG.-LUXBG.	81	.	23	58	.	.	.	.	.	.	.
003 NETHERLANDS	196	.	76	111	.	9	.	.	.	.	.
004 FR GERMANY	367	.	111	255	.	.	.	.	1	.	.
005 ITALY	1320	.	1320	.	.	.	.	.	.	.	.
006 UTD. KINGDOM	218	.	11	185	.	3	.	18	1	.	.
008 DENMARK	18	.	.	18	.	.	.	.	.	.	.
036 SWITZERLAND	75	.	.	75	.	.	.	.	.	.	.
038 AUSTRIA	13	.	.	13	.	.	.	.	.	.	.
042 SPAIN	53	.	.	53	.	.	.	.	.	.	.
048 YUGOSLAVIA	126	.	.	126	.	.	.	.	.	.	.

Bestimmung Destination / Nimexe	Werte 1000 ECU EUR 10	Deutschland	France	Italia	Nederland	Belg.-Lux.	UK	Ireland	Danmark	Ελλάδα	Valeurs
3902.12											
604 LIBAN	776	4	653	.	.	.	83	36	.	.	.
608 SYRIE	324	24	.	78	10	.	212	.	.	.	.
612 IRAQ	608	136	39	222	118	18	66	.	9	.	.
616 IRAN	490	433	.	52	2	.	3	.	.	.	.
624 ISRAEL	427	262	73	18	21	12	39	.	2	.	.
628 JORDANIE	1246	128	923	124	16	.	2	.	53	.	.
632 ARABIE SAOUD	2136	1092	184	70	96	3	516	147	28	.	.
636 KOWEIT	711	2	14	154	2	.	538	.	1	.	.
640 BAHREIN	178	35	.	.	.	.	112	11	20	.	.
644 QATAR	318	29	80	.	43	.	166	.	.	.	.
647 EMIRATS ARAB	441	313	7	.	65	.	51	.	5	.	.
649 OMAN	770	383	.	.	.	.	378	.	9	.	.
662 PAKISTAN	134	128	2	.	1	.	3	.	.	.	.
664 INDE	152	147	.	.	.	.	5	.	.	.	.
669 SRI LANKA	129	118	.	.	11	.	.	.	.	.	.
700 INDONESIE	359	338	.	21	.	.	.	.	.	.	.
706 SINGAPOUR	836	599	69	101	15	.	52	.	.	.	.
728 COREE DU SUD	196	86	.	.	.	.	110	.	.	.	.
732 JAPON	1050	1029	.	.	.	.	10	6	5	.	.
740 HONG-KONG	891	771	.	88	.	.	32	.	.	.	.
800 AUSTRALIE	2615	1878	60	477	21	42	110	.	27	.	.
804 NOUV.ZELANDE	466	376	.	.	.	5	85	.	.	.	.
1000 M O N D E	**294637**	**145928**	**36226**	**30167**	**16792**	**7435**	**21740**	**14422**	**21907**	**20**	.
1010 INTRA-CE	**178142**	**92379**	**20729**	**7212**	**13531**	**6456**	**14994**	**9567**	**13273**	**1**	.
1011 EXTRA-CE	**116479**	**53549**	**15497**	**22951**	**3261**	**979**	**6745**	**4854**	**8634**	**9**	.
1020 CLASSE 1	70104	39352	4769	5994	2485	531	3863	4696	8414	.	.
1021 A E L E	44593	27268	3552	1281	2014	343	1801	.	8334	.	.
1030 CLASSE 2	27692	10965	9558	2825	716	448	2793	158	220	9	.
1031 ACP (63)	1678	590	345	223	2	324	188	.	6	.	.
1040 CLASSE 3	18681	3231	1170	14131	61	.	88	.	.	.	.
3902.13 POLYETHYLENE WASTE AND SCRAP											
ABFAELLE UND BRUCH AUS POLYAETHYLEN											
001 FRANCE	782	207	.	277	54	208	29	7	.	.	.
002 BELG.-LUXBG.	5617	2910	995	128	1493	.	86	.	5	.	.
003 PAYS-BAS	5876	2629	1238	27	.	1763	166	.	53	.	.
004 RF ALLEMAGNE	5010	.	844	626	1546	1492	68	.	434	.	.
005 ITALIE	21081	5718	13010	.	1308	603	240	.	202	.	.
006 ROYAUME-UNI	704	52	8	30	23	464	.	127	.	.	.
007 IRLANDE	473	4	.	17	.	13	439	.	.	.	.
008 DANEMARK	163	115	.	.	11	.	37	.	.	.	.
009 GRECE	587	459	.	.	29	49	27	.	23	.	.
030 SUEDE	273	40	3	5	.	.	.	.	225	.	.
036 SUISSE	3451	2389	146	110	215	525	66	.	.	.	.
038 AUTRICHE	545	143	383	8	.	11	.	.	.	.	.
040 PORTUGAL	369	122	.	20	.	188	.	.	39	.	.
042 ESPAGNE	453	14	377	.	3	47	12	.	.	.	.
043 ANDORRE	159	.	159	.	.	.	.	.	.	.	.
052 TURQUIE	125	.	78	.	.	47	.	.	.	.	.
302 CAMEROUN	138	.	138	.	.	.	.	.	.	.	.
400 ETATS-UNIS	544	.	31	242	148	47	56	.	20	.	.
480 COLOMBIE	153	.	.	153	.	.	.	.	.	.	.
484 VENEZUELA	236	.	.	236	.	.	.	.	.	.	.
1000 M O N D E	**47048**	**14834**	**17476**	**1903**	**4830**	**5573**	**1275**	**134**	**1021**	**2**	.
1010 INTRA-CE	**40293**	**12094**	**16096**	**1105**	**4464**	**4591**	**1092**	**134**	**717**	**2**	.
1011 EXTRA-CE	**6755**	**2741**	**1380**	**797**	**366**	**982**	**183**	.	**304**	**2**	.
1020 CLASSE 1	6024	2739	1178	385	366	908	144	.	304	.	.
1021 A E L E	4701	2694	533	142	215	768	66	.	283	.	.
1030 CLASSE 2	729	.	202	412	.	74	39	.	.	2	.
1031 ACP (63)	146	.	139	.	.	.	7	.	.	.	.
3902.14 POLYTETRAHALOETHYLENES PREPARED FOR MOULDING OR EXTRUDING											
NL: CONFIDENTIAL											
DE: INCLUDED IN 3902.15											
UK: CONFIDENTIAL											
FORMMASSEN AUS POLYTETRAHALOAETHYLENEN											
NL: VERTRAULICH											
DE: IN 3902.15 ENTHALTEN											
UK: VERTRAULICH											
001 FRANCE	3736	.	.	3734	.	1	.	1	.	.	.
002 BELG.-LUXBG.	474	.	80	394	.	.	.	.	.	.	.
003 PAYS-BAS	1400	.	179	1155	.	66	.	.	.	.	.
004 RF ALLEMAGNE	2471	.	153	2312	.	.	.	.	6	.	.
005 ITALIE	9272	.	9270	.	.	2	.	.	.	.	.
006 ROYAUME-UNI	1627	.	76	1496	.	44	.	6	5	.	.
008 DANEMARK	174	.	.	174	.	.	.	.	.	.	.
036 SUISSE	364	.	3	361	.	.	.	.	.	.	.
038 AUTRICHE	113	.	.	113	.	.	.	.	.	.	.
042 ESPAGNE	391	.	.	391	.	.	.	.	.	.	.
048 YOUGOSLAVIE	200	.	.	200	.	.	.	.	.	.	.

Bestimmung Destination / Nimexe	Mengen 1000 kg Quantités: EUR 10	Deutschland	France	Italia	Nederland	Belg.-Lux.	UK	Ireland	Danmark	Ἑλλάδα
3902.14										
062 CZECHOSLOVAK	11	.	.	11	.	.	.	.	.	.
066 ROMANIA	77	.	.	77	.	.	.	.	.	.
288 NIGERIA	198	.	.	198	.	.	.	.	.	.
400 USA	639	.	3	636	.	.	.	.	.	.
404 CANADA	51	.	.	51	.	.	.	.	.	.
508 BRAZIL	25	.	.	25	.	.	.	.	.	.
528 ARGENTINA	11	.	.	11	.	.	.	.	.	.
664 INDIA	19	.	.	19	.	.	.	.	.	.
728 SOUTH KOREA	18	.	.	18	.	.	.	.	.	.
732 JAPAN	41	.	.	41	.	.	.	.	.	.
736 TAIWAN	12	.	.	12	.	.	.	.	.	.
1000 W O R L D	**4202**	.	**1568**	**2601**	.	**12**	.	**19**	**2**	.
1010 INTRA-EC	**2680**	.	**1540**	**1108**	.	**12**	.	**19**	**1**	.
1011 EXTRA-EC	**1522**	.	**28**	**1493**	.	.	.	.	**1**	.
1020 CLASS 1	1022	.	5	1016	.	.	.	.	1	.
1021 EFTA COUNTR.	100	.	2	98	.	.	.	.	.	.
1030 CLASS 2	399	.	23	376	.	.	.	.	.	.
1031 ACP (63)	200	.	.	200	.	.	.	.	.	.
1040 CLASS 3	102	.	.	102	.	.	.	.	.	.
3902.15 POLYTETRAHALOETHYLENES NOT FOR MOULDING OR EXTRUDING, LIQUID OR PASTY, IN BLOCKS, LUMPS, POWDERS, GRANULES, FLAKES AND SIMILAR BULK FORMS										
NL: CONFIDENTIAL										
DE: INCL. 3902.14 AND NO BREAKDOWN BY COUNTRIES										
UK: CONFIDENTIAL FROM 01/04/84										
POLYTETRAHALOETHYLENES, NON POUR MOULAGE, LIQUIDES, PATEUX, EN BLOCS, MORCEAUX, GRUMEAUX, MASSES, GRANULES, FLOCONS OU POUDRES										
NL: CONFIDENTIEL										
DE: INCL. 3902.14 ET PAS DE VENTILATION PAR PAYS										
UK: CONFIDENTIEL A PARTIR DU 01/04/84										
001 FRANCE	58	.	.	56	.	2	.	.	.	.
004 FR GERMANY	66	.	3	48	.	15	.	.	.	.
005 ITALY	41	.	40	.	.	1	.	.	.	.
042 SPAIN	13	.	10	3	.	.	.	.	.	.
400 USA	91	.	72	19	.	.	.	.	.	.
508 BRAZIL	26	.	14	12	.	.	.	.	.	.
612 IRAQ	83	.	.	83	.	.	.	.	.	.
616 IRAN	95	.	24	71	.	.	.	.	.	.
706 SINGAPORE	165	.	.	165	.	.	.	.	.	.
977 SECRET CTRS.	3041	3041	.	.	.	.	.	.	.	.
1000 W O R L D	**3963**	**3041**	**185**	**679**	.	**29**	.	**28**	**1**	.
1010 INTRA-EC	**296**	.	**61**	**183**	.	**26**	.	**26**	.	.
1011 EXTRA-EC	**626**	.	**125**	**496**	.	**3**	.	**2**	.	.
1020 CLASS 1	222	.	83	134	.	3	.	2	.	.
1021 EFTA COUNTR.	81	.	.	78	.	3	.	.	.	.
1030 CLASS 2	405	.	42	363	.	.	.	.	.	.
3902.16 POLYTETRAHALOETHYLENES AS MONOFIL, SEAMLESS TUBES, RODS, STICKS, PROFILE SHAPES, PLATES, SHEETS, FILM, FOIL AND STRIP; WASTE AND SCRAP										
DE: NO BREAKDOWN BY COUNTRIES										
POLYTETRAHALOETHYLENES, EN MONOFILS, TUBES, JONCS, BATONS, PROFILES, PLAQUES, FEUILLES, PELLICULES, BANDES OU LAMES ET DECHETS										
DE: PAS DE VENTILATION PAR PAYS										
001 FRANCE	416	.	.	304	3	17	92	.	.	.
002 BELG.-LUXBG.	323	.	149	133	16	.	25	.	.	.
003 NETHERLANDS	181	.	35	70	.	43	33	.	.	.
004 FR GERMANY	549	.	215	219	18	31	65	.	1	.
005 ITALY	531	.	360	.	8	2	161	.	.	.
006 UTD. KINGDOM	177	.	32	113	9	12	.	11	.	.
007 IRELAND	142	.	.	35	.	3	104	.	.	.
008 DENMARK	33	.	2	2	.	.	29	.	.	.
009 GREECE	13	.	.	9	.	1	3	.	.	.
030 SWEDEN	76	.	2	47	.	2	24	.	1	.
032 FINLAND	9	.	1	3	.	.	5	.	.	.
036 SWITZERLAND	199	.	79	77	22	9	12	.	.	.
038 AUSTRIA	31	.	5	20	.	1	5	.	.	.
040 PORTUGAL	54	.	8	19	.	2	25	.	.	.
042 SPAIN	201	.	93	54	.	.	54	.	.	.
048 YUGOSLAVIA	26	.	.	22	2	2	.	.	.	.
390 SOUTH AFRICA	9	.	2	.	.	.	7	.	.	.
400 USA	268	.	74	6	121	.	67	.	.	.
404 CANADA	22	.	13	.	.	.	9	.	.	.
448 CUBA	8	.	.	.	.	.	8	.	.	.
616 IRAN	202	.	.	202	.	.	.	.	.	.
624 ISRAEL	630	.	1	609	12	.	8	.	.	.
632 SAUDI ARABIA	57	.	18	6	1	.	32	.	.	.
706 SINGAPORE	9	.	.	.	.	.	9	.	.	.
732 JAPAN	10	.	8	.	.	.	2	.	.	.
800 AUSTRALIA	13	.	2	.	.	.	11	.	.	.
977 SECRET CTRS.	974	974	.	.	.	.	.	.	.	.

Bestimmung Destination / Nimexe	Werte 1000 ECU Valeurs: EUR 10	Deutschland	France	Italia	Nederland	Belg.-Lux.	UK	Ireland	Danmark	Ἑλλάδα
3902.14										
062 TCHECOSLOVAQ	115	.	.	115	.	.	.	.	.	.
066 ROUMANIE	732	.	.	732	.	.	.	.	.	.
288 NIGERIA	159	.	.	159	.	.	.	.	.	.
400 ETATS-UNIS	5096	.	131	4960	.	.	.	.	5	.
404 CANADA	428	.	.	428	.	.	.	.	.	.
508 BRESIL	268	.	.	268	.	.	.	.	.	.
528 ARGENTINE	134	.	.	134	.	.	.	.	.	.
664 INDE	113	.	2	111	.	.	.	.	.	.
728 COREE DU SUD	129	.	.	129	.	.	.	.	.	.
732 JAPON	318	.	.	318	.	.	.	.	.	.
736 T'AI-WAN	116	.	.	116	.	.	.	.	.	.
1000 M O N D E	**28461**	.	**9961**	**18364**	.	**113**	.	**7**	**16**	.
1010 INTRA-CE	**19257**	.	**9759**	**9367**	.	**113**	.	**7**	**11**	.
1011 EXTRA-CE	**9206**	.	**203**	**8997**	.	.	.	.	**6**	.
1020 CLASSE 1	7084	.	137	6941	.	.	.	.	6	.
1021 A E L E	532	.	4	527	.	.	.	.	1	.
1030 CLASSE 2	1108	.	65	1043	.	.	.	.	.	.
1031 ACP (63)	177	.	1	176	.	.	.	.	.	.
1040 CLASSE 3	1013	.	.	1013	.	.	.	.	.	.
3902.15 POLYTETRAHALOETHYLENES NOT FOR MOULDING OR EXTRUDING, LIQUID OR PASTY, IN BLOCKS, LUMPS, POWDERS, GRANULES, FLAKES AND SIMILAR BULK FORMS										
NL: CONFIDENTIAL										
DE: INCL. 3902.14 AND NO BREAKDOWN BY COUNTRIES										
UK: CONFIDENTIAL FROM 01/04/84										
POLYTETRAHALOAETHYLENE, KEINE FORMMASSEN, FLUESSIG, TEIGFOERMIG, IN BLOECKEN, STUECKEN, KRUEMELN, KOERNERN, FLOCKEN ODER PULVER										
NL: VERTRAULICH										
DE: EINSCHL. 3902.14 UND OHNE AUFTEILUNG NACH LAENDERN										
UK: VERTRAULICH SEIT DEM 01/04/84										
001 FRANCE	205	.	.	187	.	18	.	.	.	.
004 RF ALLEMAGNE	441	.	73	166	.	201	.	.	1	.
005 ITALIE	192	.	166	.	.	26	.	.	.	.
042 ESPAGNE	120	.	74	34	.	12	.	.	.	.
400 ETATS-UNIS	232	.	108	124	.	.	.	.	.	.
508 BRESIL	282	.	130	152	.	.	.	.	.	.
612 IRAQ	103	.	.	103	.	.	.	.	.	.
616 IRAN	402	.	214	188	.	.	.	.	.	.
706 SINGAPOUR	173	.	2	171	.	.	.	.	.	.
977 SECRET	27703	27703	.	.	.	.	.	.	.	.
1000 M O N D E	**30747**	**27703**	**922**	**1671**	.	**377**	.	**69**	**5**	.
1010 INTRA-CE	**1130**	.	**323**	**456**	.	**325**	.	**25**	**1**	.
1011 EXTRA-CE	**1911**	.	**599**	**1213**	.	**52**	.	**44**	**3**	.
1020 CLASSE 1	693	.	193	408	.	45	.	44	3	.
1021 A E L E	189	.	6	148	.	32	.	.	3	.
1030 CLASSE 2	1211	.	406	804	.	1	.	.	.	.
3902.16 POLYTETRAHALOETHYLENES AS MONOFIL, SEAMLESS TUBES, RODS, STICKS, PROFILE SHAPES, PLATES, SHEETS, FILM, FOIL AND STRIP; WASTE AND SCRAP										
DE: NO BREAKDOWN BY COUNTRIES										
POLYTETRAHALOAETHYLENE, ALS MONOFILE, ROHRE, STAEBE,STANGEN,PROFILE, TAFELN, PLATTEN,FOLIEN,FILME,BAENDER ODER STREIFEN UND ABFAELLE										
DE: OHNE AUFTEILUNG NACH LAENDERN										
001 FRANCE	1643	.	.	922	59	268	391	3	.	.
002 BELG.-LUXBG.	1040	.	337	336	248	.	119	.	.	.
003 PAYS-BAS	1469	.	248	656	.	303	257	.	5	.
004 RF ALLEMAGNE	6328	.	2425	2634	112	359	775	.	23	.
005 ITALIE	767	.	339	.	139	6	283	.	.	.
006 ROYAUME-UNI	1046	.	564	250	142	70	.	19	1	.
007 IRLANDE	192	.	2	59	.	4	127	.	.	.
008 DANEMARK	156	.	34	5	4	1	112	.	.	.
009 GRECE	158	.	8	105	5	8	32	.	.	.
030 SUEDE	769	.	82	334	.	30	303	1	19	.
032 FINLANDE	144	.	33	43	1	3	63	.	1	.
036 SUISSE	1294	.	489	233	58	196	317	.	1	.
038 AUTRICHE	225	.	79	101	7	19	19	.	.	.
040 PORTUGAL	200	.	56	32	.	29	83	.	.	.
042 ESPAGNE	1166	.	940	104	7	.	115	.	.	.
048 YOUGOSLAVIE	270	.	.	174	35	42	19	.	.	.
390 AFR. DU SUD	133	.	38	4	.	.	91	.	.	.
400 ETATS-UNIS	2299	.	1224	35	449	9	582	.	.	.
404 CANADA	198	.	171	.	.	.	27	.	.	.
448 CUBA	157	.	.	.	.	.	157	.	.	.
616 IRAN	771	.	.	765	.	4	2	.	.	.
624 ISRAEL	1554	.	19	1440	5	.	90	.	.	.
632 ARABIE SAOUD	445	.	318	23	11	2	91	.	.	.
706 SINGAPOUR	163	.	.	.	.	.	163	.	.	.
732 JAPON	212	.	185	7	.	.	20	.	.	.
800 AUSTRALIE	179	.	32	.	.	.	147	.	.	.
977 SECRET	15031	15031	.	.	.	.	.	.	.	.

Bestimmung Destination / Nimexe	Mengen 1000 kg Quantités									
	EUR 10	Deutschland	France	Italia	Nederland	Belg.-Lux.	UK	Ireland	Danmark	Ελλάδα
3902.10										
1000 **W O R L D**	5545	974	1114	2222	213	129	879	11	3	.
1010 **INTRA-EC**	2366	.	793	885	54	110	512	11	1	.
1011 **EXTRA-EC**	2206	.	321	1338	159	20	367	.	1	.
1020 CLASS 1	934	.	285	262	144	17	225	.	1	.
1021 EFTA COUNTR.	384	.	94	179	22	15	73	.	1	.
1030 CLASS 2	1260	.	34	1075	15	2	134	.	.	.
1031 ACP (63)	34	.	2	9	.	.	23	.	.	.
1040 CLASS 3	12	.	3	.	.	.	9	.	.	.
3902.18 POLYSULPHOHALOETHYLENES DE: INCLUDED IN 3902.85										
POLYSULFOHALOETHYLENES DE: REPRIS SOUS 3902.85										
001 FRANCE	493	.	.	38	.	37	418	.	.	.
002 BELG.-LUXBG.	271	.	148	41	.	.	82	.	.	.
004 FR GERMANY	430	.	.	45	.	32	353	.	.	.
005 ITALY	125	.	80	.	.	1	44	.	.	.
030 SWEDEN	60	.	3	.	.	3	54	.	.	.
042 SPAIN	73	.	2	.	.	.	71	.	.	.
632 SAUDI ARABIA	103	.	.	.	.	.	103	.	.	.
732 JAPAN	38	.	.	.	.	.	38	.	.	.
1000 **W O R L D**	1862	.	240	166	.	114	1340	2	.	.
1010 **INTRA-EC**	1426	.	234	126	.	111	953	2	.	.
1011 **EXTRA-EC**	435	.	5	39	.	3	388	.	.	.
1020 CLASS 1	242	.	5	3	.	3	231	.	.	.
1021 EFTA COUNTR.	113	.	3	3	.	3	104	.	.	.
1030 CLASS 2	193	.	.	36	.	.	157	.	.	.
3902.21 POLYPROPYLENE PREPARED FOR MOULDING OR EXTRUDING POLYPROPYLENE POUR MOULAGE										
001 FRANCE	66872	11886	.	9570	21354	18201	5843	.	18	.
002 BELG.-LUXBG.	108323	7906	26366	1738	65254	.	7024	11	24	.
003 NETHERLANDS	34090	6919	4020	730	.	12911	9510	.	.	.
004 FR GERMANY	185457	.	39851	19668	43855	77478	4427	28	150	.
005 ITALY	152949	33195	57077	.	13125	48450	1102	.	.	.
006 UTD. KINGDOM	111048	9876	23504	952	28419	48080	.	199	18	.
007 IRELAND	7408	491	1239	.	201	5038	439	.	.	.
008 DENMARK	33824	7544	3258	34	1883	19220	1885	.	.	.
009 GREECE	16291	1288	4003	7206	1024	2534	236	.	.	.
024 ICELAND	292	219	.	.	.	33	30	.	10	.
028 NORWAY	2523	402	33	25	1006	583	211	.	263	.
030 SWEDEN	15611	3528	697	319	3862	3348	2627	.	1230	.
032 FINLAND	6622	2504	1249	259	971	1352	207	.	80	.
036 SWITZERLAND	15109	2405	4365	1451	4090	2174	623	1	.	.
038 AUSTRIA	14400	4001	89	173	9091	938	105	.	3	.
040 PORTUGAL	11364	90	2936	2637	2408	3088	186	.	19	.
042 SPAIN	21615	4501	9951	1340	3422	2244	157	.	.	.
048 YUGOSLAVIA	7781	1299	646	2590	661	2480	105	.	.	.
052 TURKEY	18227	351	2792	2659	4460	6858	1107	.	.	.
056 SOVIET UNION	535	.	1	.	.	520	14	.	.	.
058 GERMAN DEM.R	1565	.	200	235	1130	.	.	.	.	.
060 POLAND	559	82	.	101	257	.	118	.	1	.
062 CZECHOSLOVAK	1018	928	.	63	.	.	27	.	.	.
064 HUNGARY	447	220	199	23	.	.	5	.	.	.
066 ROMANIA	930	10	117	775	.	.	28	.	.	.
068 BULGARIA	283	186	1	15	1	80	.	.	.	.
204 MOROCCO	2058	213	1484	60	123	136	42	.	.	.
208 ALGERIA	3205	8	3192	1	.	4	.	.	.	.
212 TUNISIA	3320	127	1557	37	120	1479	.	.	.	.
216 LIBYA	398	258	.	140	.	.	.	.	.	.
220 EGYPT	7877	1171	1272	267	1012	2400	1755	.	.	.
224 SUDAN	374	80	.	.	.	250	44	.	.	.
232 MALI	310	93	202	.	15	.	.	.	.	.
248 SENEGAL	2139	20	1984	.	.	135	.	.	.	.
272 IVORY COAST	4631	1339	2253	16	3	1020	.	.	.	.
276 GHANA	305	1	13	.	.	.	291	.	.	.
288 NIGERIA	8662	212	3376	.	775	1014	3285	.	.	.
302 CAMEROON	1706	.	1571	.	.	.	135	.	.	.
322 ZAIRE	125	74	50	.	.	1	.	.	.	.
346 KENYA	5477	762	1666	782	204	2003	60	.	.	.
350 UGANDA	216	216	.	.	.	.	.	.	.	.
352 TANZANIA	1400	220	.	150	530	500	.	.	.	.
370 MADAGASCAR	1264	.	1264	.	.	.	.	.	.	.
373 MAURITIUS	427	67	2	.	343	15	.	.	.	.
378 ZAMBIA	925	113	169	.	560	75	8	.	.	.
382 ZIMBABWE	601	258	266	15	.	.	62	.	.	.
386 MALAWI	1059	109	800	.	150	.	.	.	.	.
390 SOUTH AFRICA	18028	4948	4311	1130	2770	1774	3095	.	.	.
400 USA	902	6	103	354	26	251	153	9	.	.
404 CANADA	2059	.	33	23	1	.	2001	.	1	.
412 MEXICO	930	26	904	.	.	.	.	.	.	.

Bestimmung Destination / Nimexe	Werte 1000 ECU Valeurs									
	EUR 10	Deutschland	France	Italia	Nederland	Belg.-Lux.	UK	Ireland	Danmark	Ελλάδα
3902.10										
1000 **M O N D E**	39399	15031	7887	8626	1307	1409	5057	23	59	.
1010 **INTRA-CE**	12801	.	3959	4967	709	1019	2096	22	29	.
1011 **EXTRA-CE**	11566	.	3928	3659	597	390	2961	1	30	.
1020 CLASSE 1	7183	.	3335	1087	557	351	1822	1	30	.
1021 A E L E	2705	.	743	763	65	300	803	1	30	.
1030 CLASSE 2	4180	.	565	2570	33	38	974	.	.	.
1031 ACP (63)	140	.	20	47	1	4	68	.	.	.
1040 CLASSE 3	203	.	28	1	7	1	166	.	.	.
3902.18 POLYSULPHOHALOETHYLENES DE: INCLUDED IN 3902.85										
POLYSULFOHALOAETHYLENE DE: IN 3902.85 ENTHALTEN										
001 FRANCE	1335	.	.	69	.	127	1139	.	.	.
002 BELG.-LUXBG.	704	.	365	99	.	.	240	.	.	.
004 RF ALLEMAGNE	1230	.	1	133	.	182	914	.	.	.
005 ITALIE	177	.	45	.	.	3	129	.	.	.
030 SUEDE	192	.	31	.	.	10	141	.	10	.
042 ESPAGNE	192	.	7	19	.	.	166	.	.	.
632 ARABIE SAOUD	407	.	.	.	.	.	407	.	.	.
732 JAPON	130	.	.	.	.	.	130	.	.	.
1000 **M O N D E**	5087	.	456	398	.	492	3723	7	11	.
1010 **INTRA-CE**	3723	.	413	315	.	482	2506	7	.	.
1011 **EXTRA-CE**	1363	.	43	81	.	10	1218	.	11	.
1020 CLASSE 1	726	.	39	26	.	10	640	.	11	.
1021 A E L E	338	.	31	6	.	10	280	.	11	.
1030 CLASSE 2	637	.	5	55	.	.	577	.	.	.
3902.21 POLYPROPYLENE PREPARED FOR MOULDING OR EXTRUDING FORMMASSEN AUS POLYPROPYLEN										
001 FRANCE	68149	12550	.	12304	20751	16569	5868	.	107	.
002 BELG.-LUXBG.	100292	7837	24261	2306	59575	.	6280	8	25	.
003 PAYS-BAS	32383	6148	3903	854	.	12169	9309	.	.	.
004 RF ALLEMAGNE	188875	.	39987	28698	41677	73939	4422	32	120	.
005 ITALIE	137347	33078	49673	.	12842	40537	1217	.	.	.
006 ROYAUME-UNI	106814	10150	23006	953	29030	43520	.	141	14	.
007 IRLANDE	7120	567	1159	.	203	4725	466	.	.	.
008 DANEMARK	33449	7755	3335	38	2043	17346	2932	.	.	.
009 GRECE	15479	1353	3837	6901	1019	2107	262	.	.	.
024 ISLANDE	301	234	.	.	.	32	22	.	13	.
028 NORVEGE	2647	406	37	22	1067	511	229	.	375	.
030 SUEDE	16511	3835	749	350	4023	2980	2856	.	1718	.
032 FINLANDE	6705	2392	1383	420	981	1206	208	.	115	.
036 SUISSE	15028	2773	3914	1699	4088	1853	701	.	.	.
038 AUTRICHE	13808	4497	94	230	8013	874	95	.	5	.
040 PORTUGAL	11322	91	2946	2577	2475	2972	188	.	73	.
042 ESPAGNE	21339	4760	8771	2305	3349	2003	151	.	.	.
048 YOUGOSLAVIE	8393	1487	671	3033	707	2356	139	.	.	.
052 TURQUIE	17249	310	2538	2586	4199	6604	1012	.	.	.
056 U.R.S.S.	1236	.	.	.	.	1219	17	.	.	.
058 RD.ALLEMANDE	1597	.	185	231	1181	.	.	.	.	.
060 POLOGNE	685	131	.	157	254	.	142	.	1	.
062 TCHECOSLOVAQ	1161	1003	.	107	.	.	51	.	.	.
064 HONGRIE	536	250	258	21	.	.	7	.	.	.
066 ROUMANIE	1138	14	138	936	.	1	49	.	.	.
068 BULGARIE	319	205	2	25	4	83	.	.	.	.
204 MAROC	1921	178	1417	58	108	121	39	.	.	.
208 ALGERIE	3049	7	3031	2	.	9	.	.	.	.
212 TUNISIE	3211	117	1316	140	124	1514	.	.	.	.
216 LIBYE	515	310	.	205	.	.	.	.	.	.
220 EGYPTE	6911	1065	1242	389	993	2311	911	.	.	.
224 SOUDAN	387	81	.	.	.	259	47	.	.	.
232 MALI	318	93	211	.	14	.	.	.	.	.
248 SENEGAL	2171	20	2017	.	.	131	3	.	.	.
272 COTE IVOIRE	4470	1362	2120	65	2	921	.	.	.	.
276 GHANA	292	.	16	.	.	.	276	.	.	.
288 NIGERIA	12520	219	3833	.	918	964	6586	.	.	.
302 CAMEROUN	2102	.	1899	.	.	.	203	.	.	.
322 ZAIRE	147	97	48	.	.	2	.	.	.	.
346 KENYA	5450	798	1696	812	196	1902	46	.	.	.
350 OUGANDA	192	192	.	.	.	.	.	.	.	.
352 TANZANIE	1470	260	.	189	500	521	.	.	.	.
370 MADAGASCAR	1394	.	1394	.	.	.	.	.	.	.
373 MAURICE	432	63	2	.	352	15	.	.	.	.
378 ZAMBIE	911	135	167	.	522	79	8	.	.	.
382 ZIMBABWE	596	275	250	15	.	.	56	.	.	.
386 MALAWI	1126	119	837	.	170	.	.	.	.	.
390 AFR. DU SUD	18937	5354	4631	1293	2630	1665	3364	.	.	.
400 ETATS-UNIS	1077	8	139	448	26	299	149	8	.	.
404 CANADA	2560	.	39	56	1	.	2460	.	4	.
412 MEXIQUE	1542	36	1506	.	.	.	.	.	.	.

Bestimmung Destination / Nimexe	Mengen 1000 kg Quantités									
	EUR 10	Deutschland	France	Italia	Nederland	Belg.-Lux.	UK	Ireland	Danmark	Ἑλλάδα
3902.21										
416 GUATEMALA	906	89	.	.	100	.	717	.	.	.
424 HONDURAS	352	43	.	.	.	.	309	.	.	.
428 EL SALVADOR	192	45	.	.	20	23	104	.	.	.
436 COSTA RICA	510	180	.	14	.	.	316	.	.	.
448 CUBA	218	.	.	218	.	.	.	.	.	.
450 WEST INDIES	105	.	.	.	.	.	105	.	.	.
456 DOMINICAN R.	560	540	.	.	.	.	20	.	.	.
480 COLOMBIA	6614	161	100	100	405	1448	4400	.	.	.
484 VENEZUELA	5432	120	3933	983	85	149	162	.	.	.
500 ECUADOR	320	140	180	.	.	.	.	.	.	.
504 PERU	2225	1311	259	15	.	57	583	.	.	.
508 BRAZIL	475	.	.	.	457	.	18	.	.	.
512 CHILE	541	230	178	36	8	1	88	.	.	.
516 BOLIVIA	440	440	.	.	.	.	.	.	.	.
524 URUGUAY	503	323	.	50	130	.	.	.	.	.
528 ARGENTINA	3854	3467	99	144	2	142	.	.	.	.
600 CYPRUS	857	365	.	16	143	215	118	.	.	.
604 LEBANON	4127	906	1755	426	356	422	262	.	.	.
608 SYRIA	6063	1277	1984	.	1161	481	1160	.	.	.
612 IRAQ	1781	912	98	298	298	89	86	.	.	.
616 IRAN	6668	473	2220	142	2102	1450	281	.	.	.
624 ISRAEL	10136	1939	1860	2027	1592	2309	409	.	.	.
628 JORDAN	2773	384	993	.	268	570	558	.	.	.
632 SAUDI ARABIA	3607	567	994	194	515	47	1290	.	.	.
647 U.A.EMIRATES	1436	6	500	200	552	.	178	.	.	.
652 NORTH YEMEN	215	15	200	.	.	.	.	.	.	.
660 AFGHANISTAN	179	.	.	179	.	.	.	.	.	.
662 PAKISTAN	7082	520	198	2088	467	2153	1656	.	.	.
664 INDIA	4424	576	919	707	154	2027	41	.	.	.
666 BANGLADESH	346	317	.	.	.	.	29	.	.	.
669 SRI LANKA	1734	1398	.	232	.	90	14	.	.	.
680 THAILAND	5787	572	3066	15	360	1774	.	.	.	.
700 INDONESIA	15409	379	5585	.	4786	4636	22	.	1	.
701 MALAYSIA	5290	3090	506	.	128	1300	266	.	.	.
706 SINGAPORE	2440	1312	912	.	.	128	88	.	.	.
708 PHILIPPINES	1312	212	136	.	368	500	96	.	.	.
720 CHINA	58851	7281	7459	8250	396	30065	5400	.	.	.
724 NORTH KOREA	200	200	.	.	.	.	.	.	.	.
728 SOUTH KOREA	1174	318	1	.	43	300	512	.	.	.
732 JAPAN	525	4	17	500	.	4	.	.	.	.
736 TAIWAN	1302	60	529	143	5	565	.	.	.	.
740 HONG KONG	3988	866	1478	1	453	1058	132	.	.	.
800 AUSTRALIA	611	13	318	.	27	16	237	.	.	.
804 NEW ZEALAND	429	.	64	.	316	8	41	.	.	.
1000 W O R L D	**1076172**	**141456**	**245674**	**72595**	**228851**	**318707**	**66823**	**248**	**1818**	.
1010 INTRA-EC	**716260**	**79106**	**159318**	**39898**	**175115**	**231910**	**30466**	**238**	**209**	.
1011 EXTRA-EC	**359890**	**62350**	**86356**	**32698**	**53736**	**86775**	**36357**	**10**	**1608**	.
1020 CLASS 1	136152	24283	27618	13485	33112	25149	10889	9	1607	.
1021 EFTA COUNTR.	65920	13148	9369	4863	21429	11514	3990	1	1606	.
1030 CLASS 2	159110	29162	50760	9508	18840	30961	19878	.	1	.
1031 ACP (63)	29801	3624	13617	986	2610	5013	3951	.	.	.
1040 CLASS 3	64630	8906	7978	9706	1783	30665	5591	.	1	.

3902.22 POLYPROPYLENE, NOT FOR MOULDING OR EXTRUDING, LIQUID OR PASTY, IN BLOCKS, LUMPS, POWDERS, GRANULES, FLAKES AND SIMILAR BULK FORMS

POLYPROPYLENE, NON POUR MOULAGE, LIQUIDE, PATEUX, EN BLOCS, MORCEAUX, GRUMEAUX, MASSES, GRANULES, FLOCONS OU POUDRES

001 FRANCE	3185	615	.	911	59	409	1183	8	.	.
002 BELG.-LUXBG.	4443	592	863	100	322	.	2564	2	.	.
003 NETHERLANDS	3585	317	2	73	.	1594	1598	1	.	.
004 FR GERMANY	3322	.	157	561	1467	395	738	4	.	.
005 ITALY	6894	2647	2565	.	364	46	1272	.	.	.
006 UTD. KINGDOM	1205	79	100	146	685	67	.	127	1	.
007 IRELAND	1957	14	.	5	.	11	1927	.	.	.
008 DENMARK	287	136	22	25	10	23	71	.	.	.
030 SWEDEN	1140	329	.	1	84	.	696	.	30	.
032 FINLAND	204	86	2	4	6	20	86	.	.	.
036 SWITZERLAND	1027	259	3	332	29	395	9	.	.	.
038 AUSTRIA	551	72	.	441	33	.	5	.	.	.
042 SPAIN	139	7	8	43	4	15	62	.	.	.
048 YUGOSLAVIA	812	66	.	740	.	.	6	.	.	.
056 SOVIET UNION	93	.	.	93	.	.	.	.	.	.
212 TUNISIA	540	.	22	67	.	451	.	.	.	.
216 LIBYA	80	.	.	79	.	.	1	.	.	.
220 EGYPT	62	.	5	24	.	.	1	.	.	32
390 SOUTH AFRICA	98	49	3	40	.	.	6	.	.	.
400 USA	209	133	6	2	46	10	3	.	.	9
484 VENEZUELA	88	.	.	88	.	.	.	.	.	.
612 IRAQ	50	11	.	31	.	.	8	.	.	.
624 ISRAEL	115	7	64	2	.	.	42	.	.	.
700 INDONESIA	153	1	51	.	99	.	2	.	.	.
720 CHINA	100	.	.	.	.	.	100	.	.	.
732 JAPAN	62	42	.	18	.	2	.	.	.	.
740 HONG KONG	382	.	.	1	.	.	381	.	.	.

Bestimmung Destination / Nimexe	Werte 1000 ECU Valeurs									
	EUR 10	Deutschland	France	Italia	Nederland	Belg.-Lux.	UK	Ireland	Danmark	Ἑλλάδα
3902.21										
416 GUATEMALA	771	110	.	.	87	.	574	.	.	.
424 HONDURAS	354	53	.	.	.	.	301	.	.	.
428 EL SALVADOR	203	50	.	.	20	25	108	.	.	.
436 COSTA RICA	542	193	.	31	.	.	318	.	.	.
448 CUBA	240	.	.	240	.	.	.	.	.	.
450 INDES OCCID.	117	.	.	.	.	.	117	.	.	.
456 REP.DOMINIC.	559	539	.	.	.	.	20	.	.	.
480 COLOMBIE	4341	161	108	167	308	1530	2067	.	.	.
484 VENEZUELA	6481	143	4646	1276	128	149	139	.	.	.
500 EQUATEUR	282	157	125	.	.	.	.	.	.	.
504 PEROU	2391	1349	300	16	.	64	662	.	.	.
508 BRESIL	355	.	.	.	339	.	15	1	.	.
512 CHILI	588	235	183	39	8	1	122	.	.	.
516 BOLIVIE	631	631	.	.	.	.	.	.	.	.
524 URUGUAY	526	316	.	67	143	.	.	.	.	.
528 ARGENTINE	3939	3453	101	229	3	153	.	.	.	.
600 CHYPRE	847	340	.	17	140	211	139	.	.	.
604 LIBAN	3757	866	1478	414	359	393	247	.	.	.
608 SYRIE	5092	1011	1738	.	838	426	1079	.	.	.
612 IRAQ	2301	982	192	632	325	82	88	.	.	.
616 IRAN	6144	512	2111	138	1793	1311	279	.	.	.
624 ISRAEL	10348	2049	1951	2005	1657	2247	439	.	.	.
628 JORDANIE	2675	384	926	.	258	538	569	.	.	.
632 ARABIE SAOUD	3550	588	1044	67	507	76	1268	.	.	.
647 EMIRATS ARAB	1452	8	398	195	634	.	217	.	.	.
652 YEMEN DU NRD	212	16	196	.	.	.	.	.	.	.
660 AFGHANISTAN	144	.	.	144	.	.	.	.	.	.
662 PAKISTAN	6347	521	179	1792	434	2051	1370	.	.	.
664 INDE	4317	559	1027	741	139	1797	54	.	.	.
666 BANGLA DESH	318	293	.	.	.	.	25	.	.	.
669 SRI LANKA	1745	1422	.	221	.	87	15	.	.	.
680 THAILANDE	5322	487	2906	18	314	1597	.	.	.	.
700 INDONESIE	13894	403	5363	.	4179	3908	37	.	4	.
701 MALAYSIA	4823	2758	468	.	118	1252	227	.	.	.
706 SINGAPOUR	2321	1100	901	.	.	229	91	.	.	.
708 PHILIPPINES	1259	209	225	.	314	414	97	.	.	.
720 CHINE	55601	6251	7477	7778	403	28608	5084	.	.	.
724 COREE DU NRD	213	213	.	.	.	.	.	.	.	.
728 COREE DU SUD	1017	263	1	.	37	255	461	.	.	.
732 JAPON	628	4	25	597	.	2	.	.	.	.
736 T'AI-WAN	1309	60	590	146	8	505	.	.	.	.
740 HONG-KONG	3768	755	1480	4	373	1029	127	.	.	.
800 AUSTRALIE	844	23	445	.	24	15	337	.	.	.
804 NOUV.ZELANDE	475	.	63	.	329	7	76	.	.	.
1000 M O N D E	**1047444**	**142368**	**235382**	**87587**	**218302**	**293294**	**67748**	**190**	**2573**	.
1010 INTRA-CE	**689909**	**79438**	**149161**	**52054**	**167140**	**210913**	**30757**	**180**	**266**	.
1011 EXTRA-CE	**357520**	**62931**	**86221**	**35533**	**51162**	**82364**	**36991**	**10**	**2308**	.
1020 CLASSE 1	137881	26188	26461	15644	31911	23375	11991	8	2303	.
1021 A E L E	66318	14228	9122	5299	20647	10425	4299	.	2298	.
1030 CLASSE 2	156881	28676	51700	10364	17409	29077	19650	1	4	.
1031 ACP (63)	34223	3786	14491	1115	2711	4794	7326	.	.	.
1040 CLASSE 3	62756	8067	8060	9525	1842	29911	5350	.	1	.

3902.22 POLYPROPYLENE, NOT FOR MOULDING OR EXTRUDING, LIQUID OR PASTY, IN BLOCKS, LUMPS, POWDERS, GRANULES, FLAKES AND SIMILAR BULK FORMS

POLYPROPYLEN, KEINE FORMMASSEN, FLUESSIG, TEIGFOERMIG, IN BLOECKEN, STUECKEN, KRUEMELN, KOERNERN, FLOCKEN ODER PULVER

001 FRANCE	4094	735	.	1418	120	422	1387	12	.	.
002 BELG.-LUXBG.	3739	448	304	149	371	.	2463	4	.	.
003 PAYS-BAS	3672	351	8	104	.	1552	1656	1	.	.
004 RF ALLEMAGNE	4260	.	158	1593	1300	385	813	11	.	.
005 ITALIE	4244	1757	1167	.	380	21	919	.	.	.
006 ROYAUME-UNI	1403	106	110	293	654	52	.	183	5	.
007 IRLANDE	1886	20	.	19	.	8	1839	.	.	.
008 DANEMARK	349	131	24	44	31	23	95	1	.	.
030 SUEDE	1197	239	.	11	127	.	774	.	46	.
032 FINLANDE	240	55	5	41	19	10	110	.	.	.
036 SUISSE	1286	339	7	579	42	297	22	.	.	.
038 AUTRICHE	639	203	.	350	76	.	10	.	.	.
042 ESPAGNE	229	20	13	84	11	52	49	.	.	.
048 YOUGOSLAVIE	987	113	.	840	.	.	34	.	.	.
056 U.R.S.S.	290	.	.	290	.	.	.	.	.	.
212 TUNISIE	372	.	29	133	.	210	.	.	.	.
216 LIBYE	128	.	.	124	1	.	3	.	.	.
220 EGYPTE	195	.	19	90	.	.	2	.	.	84
390 AFR. DU SUD	183	65	7	82	.	.	29	.	.	.
400 ETATS-UNIS	409	224	15	7	121	9	29	.	.	4
484 VENEZUELA	137	.	.	137	.	.	.	.	.	.
612 IRAQ	128	23	.	91	.	.	14	.	.	.
624 ISRAEL	142	36	59	11	.	.	36	.	.	.
700 INDONESIE	176	3	73	4	88	.	8	.	.	.
720 CHINE	113	.	.	3	.	.	110	.	.	.
732 JAPON	153	132	.	18	.	3	.	.	.	.
740 HONG-KONG	375	.	.	4	.	.	371	.	.	.

Bestimmung Destination / Nimexe	Mengen 1000 kg Quantités									
	EUR 10	Deutschland	France	Italia	Nederland	Belg.-Lux.	UK	Ireland	Danmark	Ελλάδα
3902.22										
1000 **W O R L D**	31521	5536	3956	4058	3278	3543	10930	142	37	41
1010 **INTRA-EC**	24934	4402	3709	1837	2907	2583	9353	142	1	.
1011 **EXTRA-EC**	6584	1134	247	2219	370	960	1577	.	36	41
1020 CLASS 1	4366	1075	22	1655	209	441	919	.	36	9
1021 EFTA COUNTR.	3016	769	5	802	158	415	831	.	36	.
1030 CLASS 2	2011	48	225	469	161	518	558	.	.	32
1031 ACP (63)	141	.	83	17	27	11	3	.	.	.
1040 CLASS 3	206	11	.	95	.	.	100	.	.	.
3902.25 POLYPROPYLENE IN PLATES, SHEETS, FILM, FOIL OR STRIP OF THICKNESS < 0.05MM										
POLYPROPYLENE EN PLAQUES,FEUILLES, PELLICULES, BANDES OU LAMES, EPAISSEUR < 0,05 MM										
001 FRANCE	12909	2204	.	2363	167	8033	139	3	.	.
002 BELG.-LUXBG.	10637	667	644	968	766	.	7592	.	.	.
003 NETHERLANDS	9576	2126	448	837	.	5455	706	.	4	.
004 FR GERMANY	12387	.	1421	1093	747	8473	539	105	9	.
005 ITALY	15414	4511	2194	.	45	8442	222	.	.	.
006 UTD. KINGDOM	15518	5237	992	1328	335	7427	.	83	116	.
007 IRELAND	2161	524	127	99	9	455	947	.	.	.
008 DENMARK	2224	477	291	31	18	540	867	.	.	.
009 GREECE	1504	298	119	253	.	428	406	.	.	.
028 NORWAY	846	393	40	52	13	165	178	.	5	.
030 SWEDEN	2592	393	287	132	61	314	1367	.	38	.
032 FINLAND	1282	348	134	223	18	157	402	.	.	.
036 SWITZERLAND	4291	1804	115	904	12	1397	48	.	11	.
038 AUSTRIA	2167	1151	131	278	12	489	105	.	1	.
040 PORTUGAL	1019	21	337	6	1	277	377	.	.	.
042 SPAIN	5667	1955	193	1250	4	1960	305	.	.	.
046 MALTA	55	21	.	20	.	.	10	.	.	4
048 YUGOSLAVIA	151	46	93	12	.	.	.	.	.	.
052 TURKEY	1184	277	76	99	.	144	569	.	.	19
056 SOVIET UNION	456	40	32	361	.	.	23	.	.	.
058 GERMAN DEM.R	66	.	66	.	.	.	.	.	.	.
060 POLAND	344	121	180	29	11	2	1	.	.	.
062 CZECHOSLOVAK	34	3	28	3	.	.	.	.	.	.
064 HUNGARY	59	41	17	.	1	.	.	.	.	.
066 ROMANIA	42	42	.	.	.	.	.	.	.	.
068 BULGARIA	484	129	.	.	.	91	264	.	.	.
202 CANARY ISLES	232	87	.	.	1	133	11	.	.	.
204 MOROCCO	39	8	1	.	.	27	3	.	.	.
212 TUNISIA	365	37	67	11	.	231	19	.	.	.
220 EGYPT	1361	814	23	264	41	12	128	.	.	79
224 SUDAN	31	.	.	5	.	25	1	.	.	.
232 MALI	72	.	18	.	.	22	22	.	.	10
248 SENEGAL	39	.	2	.	.	26	11	.	.	.
272 IVORY COAST	130	55	.	63	.	12	.	.	.	.
288 NIGERIA	120	7	31	19	.	.	63	.	.	.
334 ETHIOPIA	45	.	.	.	.	.	45	.	.	.
346 KENYA	157	76	.	.	.	.	81	.	.	.
366 MOZAMBIQUE	44	44	.	.	.	.	.	.	.	.
382 ZIMBABWE	43	12	.	.	.	.	31	.	.	.
390 SOUTH AFRICA	1828	937	46	246	12	161	426	.	.	.
400 USA	5448	865	1265	157	55	343	2616	147	.	.
404 CANADA	1274	54	4	878	18	2	318	.	.	.
412 MEXICO	41	.	41	.	.	.	.	.	.	.
442 PANAMA	63	.	.	4	3	52	4	.	.	.
464 JAMAICA	20	3	.	.	.	.	17	.	.	.
480 COLOMBIA	539	171	.	.	.	325	43	.	.	.
508 BRAZIL	312	99	199	1	.	.	13	.	.	.
512 CHILE	151	25	.	82	.	.	44	.	.	.
524 URUGUAY	30	20	.	10	.	.	.	.	.	.
528 ARGENTINA	52	.	28	24	.	.	.	.	.	.
600 CYPRUS	59	.	.	17	4	7	17	.	.	14
604 LEBANON	149	50	.	50	8	.	41	.	.	.
612 IRAQ	100	28	.	9	25	.	38	.	.	.
616 IRAN	569	467	19	80	3	.	.	.	.	.
624 ISRAEL	415	170	9	41	.	31	164	.	.	.
628 JORDAN	322	1	.	52	.	94	139	.	.	36
632 SAUDI ARABIA	677	455	7	40	125	7	38	.	5	.
636 KUWEIT	174	116	1	18	2	.	9	.	28	.
640 BAHRAIN	26	12	.	.	11	.	1	.	2	.
647 U.A.EMIRATES	150	134	.	.	7	.	9	.	.	.
649 OMAN	243	216	.	.	26	.	.	.	1	.
652 NORTH YEMEN	135	60	.	.	.	.	75	.	.	.
662 PAKISTAN	177	30	.	2	3	59	83	.	.	.
664 INDIA	88	46	3	8	1	.	30	.	.	.
669 SRI LANKA	51	.	.	.	.	.	51	.	.	.
680 THAILAND	39	.	.	16	.	.	23	.	.	.
700 INDONESIA	827	28	.	.	.	.	799	.	.	.
701 MALAYSIA	341	.	.	12	.	.	329	.	.	.
706 SINGAPORE	53	.	.	4	20	.	29	.	.	.
720 CHINA	19	.	5	.	.	.	14	.	.	.
736 TAIWAN	86	65	1	10	.	.	6	4	.	.
740 HONG KONG	44	1	.	.	14	.	29	.	.	.
800 AUSTRALIA	1011	215	20	35	86	61	594	.	.	.

Bestimmung Destination / Nimexe	Werte 1000 ECU Valeurs									
	EUR 10	Deutschland	France	Italia	Nederland	Belg.-Lux.	UK	Ireland	Danmark	Ελλάδα
3902.22										
1000 **M O N D E**	32525	5198	2103	7138	3514	3134	11076	214	60	88
1010 **INTRA-CE**	23699	3549	1772	3636	2857	2490	9175	214	6	.
1011 **EXTRA-CE**	8823	1649	331	3499	657	644	1901	.	54	88
1020 CLASSE 1	5642	1497	46	2093	418	372	1158	.	54	4
1021 **A E L E**	3594	927	12	1035	282	307	977	.	54	.
1030 CLASSE 2	2676	120	285	1042	239	272	634	.	.	84
1031 ACP (63)	207	.	103	36	34	15	19	.	.	.
1040 CLASSE 3	506	32	.	364	.	.	110	.	.	.
3902.25 POLYPROPYLENE IN PLATES, SHEETS, FILM, FOIL OR STRIP OF THICKNESS < 0.05MM										
POLYPROPYLEN ALS TAFELN, PLATTEN, FOLIEN, FILME, BAENDER ODER STREIFEN, DICKE < 0,05 MM										
001 FRANCE	39378	9632	.	5958	585	22888	305	10	.	.
002 BELG.-LUXBG.	29976	2839	3754	2014	3860	.	17509	.	.	.
003 PAYS-BAS	31847	10090	1071	2220	.	16259	2176	.	31	.
004 RF ALLEMAGNE	38589	.	4869	3181	2345	25244	1854	1069	27	.
005 ITALIE	48065	23578	6669	.	92	16925	801	.	.	.
006 ROYAUME-UNI	46838	15741	4076	3192	1107	21682	.	629	411	.
007 IRLANDE	6730	2637	308	319	36	1182	2248	.	.	.
008 DANEMARK	7136	1942	706	100	65	1590	2733	.	.	.
009 GRECE	3822	995	310	738	2	688	1089	.	.	.
028 NORVEGE	2499	1133	183	133	32	466	527	.	25	.
030 SUEDE	8975	1335	1545	320	206	1228	4179	.	162	.
032 FINLANDE	5030	1711	711	705	129	531	1243	.	.	.
036 SUISSE	12692	4906	467	2742	45	4334	130	1	67	.
038 AUTRICHE	6373	3427	388	715	25	1571	244	.	3	.
040 PORTUGAL	2505	73	800	19	4	730	879	.	.	.
042 ESPAGNE	16706	6865	655	2445	19	5507	1215	.	.	.
046 MALTE	342	130	2	162	.	.	37	.	.	11
048 YOUGOSLAVIE	903	232	638	33	.	.	.	.	.	.
052 TURQUIE	4301	1434	520	308	.	138	1781	.	.	120
056 U.R.S.S.	1604	193	232	1098	.	.	81	.	.	.
058 RD.ALLEMANDE	487	.	487	.	.	.	.	.	.	.
060 POLOGNE	1798	856	551	343	41	4	3	.	.	.
062 TCHECOSLOVAQ	116	61	48	7	.	.	.	.	.	.
064 HONGRIE	407	281	119	.	7	.	.	.	.	.
066 ROUMANIE	278	278	.	.	.	.	.	.	.	.
068 BULGARIE	2201	547	.	.	.	404	1250	.	.	.
202 CANARIES	847	287	.	.	4	517	39	.	.	.
204 MAROC	128	27	3	1	.	89	8	.	.	.
212 TUNISIE	1045	166	206	34	.	568	71	.	.	.
220 EGYPTE	5588	3225	105	1215	166	36	515	.	.	326
224 SOUDAN	115	.	.	18	.	95	2	.	.	.
232 MALI	219	.	64	.	.	57	66	.	.	32
248 SENEGAL	201	.	14	.	.	101	86	.	.	.
272 COTE IVOIRE	519	212	1	255	.	51	.	.	.	.
288 NIGERIA	547	50	137	54	.	.	306	.	.	.
334 ETHIOPIE	203	.	.	.	.	.	203	.	.	.
346 KENYA	428	169	.	.	.	.	259	.	.	.
366 MOZAMBIQUE	235	235	.	.	.	.	.	.	.	.
382 ZIMBABWE	137	24	.	.	.	.	113	.	.	.
390 AFR. DU SUD	6126	2409	274	940	71	525	1907	.	.	.
400 ETATS-UNIS	26783	4258	9035	493	209	1098	9961	1726	3	.
404 CANADA	3624	122	16	2113	67	4	1302	.	.	.
412 MEXIQUE	576	.	574	.	.	.	2	.	.	.
442 PANAMA	235	.	.	14	8	179	34	.	.	.
464 JAMAIQUE	109	24	.	.	.	.	85	.	.	.
480 COLOMBIE	1676	848	.	.	.	645	183	.	.	.
508 BRESIL	3162	594	2522	16	.	.	30	.	.	.
512 CHILI	500	78	.	258	.	.	164	.	.	.
524 URUGUAY	102	69	.	33	.	.	.	.	.	.
528 ARGENTINE	621	.	328	293	.	.	.	.	.	.
600 CHYPRE	247	.	.	51	12	21	80	.	.	83
604 LIBAN	457	240	.	188	21	1	7	.	.	.
612 IRAQ	528	129	.	82	136	.	181	.	.	.
616 IRAN	1414	1181	112	104	17	.	.	.	.	.
624 ISRAEL	1805	858	135	155	2	110	545	.	.	.
628 JORDANIE	1065	7	.	190	.	262	428	.	.	178
632 ARABIE SAOUD	2959	2147	21	192	534	23	15	.	27	.
636 KOWEIT	943	669	3	80	5	.	49	.	137	.
640 BAHREIN	160	85	.	.	66	.	5	.	4	.
647 EMIRATS ARAB	756	709	.	.	37	.	10	.	.	.
649 OMAN	1142	1085	.	.	54	.	.	.	3	.
652 YEMEN DU NRD	546	238	.	.	.	.	308	.	.	.
662 PAKISTAN	622	99	.	13	10	231	269	.	.	.
664 INDE	766	544	33	94	4	.	91	.	.	.
669 SRI LANKA	164	.	.	.	.	.	164	.	.	.
680 THAILANDE	135	.	.	47	.	.	88	.	.	.
700 INDONESIE	339	95	.	.	.	.	244	.	.	.
701 MALAYSIA	1150	7	.	122	.	.	1021	.	.	.
706 SINGAPOUR	192	7	.	11	62	.	112	.	.	.
720 CHINE	223	.	52	.	.	.	171	.	.	.
736 T'AI-WAN	1198	936	11	149	.	.	59	43	.	.
740 HONG-KONG	154	13	.	.	34	.	107	.	.	.
800 AUSTRALIE	3900	722	83	370	281	177	2267	.	.	.

Bestimmung Destination / Nimexe	Mengen 1000 kg Quantités									
	EUR 10	Deutschland	France	Italia	Nederland	Belg.-Lux.	UK	Ireland	Danmark	Ελλάδα
3902.25										
804 NEW ZEALAND	238	.	.	.	.	9	229	.	.	.
1000 W O R L D	121861	28309	9805	12515	2697	45949	21850	343	232	161
1010 INTRA-EC	82327	16044	6236	6970	2086	39252	11418	192	129	.
1011 EXTRA-EC	39535	12265	3569	5545	611	6697	10432	152	103	161
1020 CLASS 1	29084	8485	2743	4293	295	5480	7561	147	57	23
1021 EFTA COUNTR.	12223	4115	1045	1595	119	2800	2493	.	56	.
1030 CLASS 2	8949	3403	499	860	305	1125	2569	4	46	138
1031 ACP (63)	858	189	67	91	.	145	356	.	.	10
1040 CLASS 3	1502	376	327	392	12	93	302	.	.	.
3902.26 POLYPROPYLENE IN PLATES, SHEETS, FILM, FOIL OR STRIP OF THICKNESS 0.05MM TO 0.1MM										
POLYPROPYLENE EN PLAQUES,FEUILLES, PELLICULES, BANDES OU LAMES, EPAISSEUR 0,05 A 0,1 MM										
001 FRANCE	1845	1586	.	93	14	65	87	.	.	.
002 BELG.-LUXBG.	711	441	179	20	44	.	27	.	.	.
003 NETHERLANDS	1385	1207	38	1	.	117	22	.	.	.
004 FR GERMANY	1281	.	975	187	15	63	39	.	2	.
005 ITALY	604	536	60	.	6	.	2	.	.	.
006 UTD. KINGDOM	1815	1346	7	176	1	214	.	22	49	.
007 IRELAND	129	.	76	.	.	12	41	.	.	.
008 DENMARK	1622	1618	1	.	.	1	2	.	.	.
009 GREECE	62	28	.	34	.	.	.	.	.	.
028 NORWAY	202	124	.	3	.	3	.	.	72	.
030 SWEDEN	736	639	.	10	.	.	20	.	67	.
032 FINLAND	64	40	.	1	2	.	21	.	.	.
036 SWITZERLAND	666	626	5	34	.	.	15	.	6	.
038 AUSTRIA	222	211	1	10	.	.	.	.	.	.
040 PORTUGAL	116	90	12	1	.	1	12	.	.	.
042 SPAIN	164	102	3	40	1	12	6	.	.	.
048 YUGOSLAVIA	193	175	.	18	.	.	.	.	.	.
060 POLAND	37	.	.	36	.	1	.	.	.	.
212 TUNISIA	63	1	62	.	.	.	.	.	.	.
390 SOUTH AFRICA	33	29	.	.	1	.	3	.	.	.
400 USA	1436	1011	381	.	.	.	.	.	44	.
480 COLOMBIA	45	45	.	.	.	.	.	.	.	.
612 IRAQ	57	29	3	25	.	.	.	.	.	.
624 ISRAEL	43	6	.	37	.	.	.	.	.	.
628 JORDAN	49	40	.	8	.	.	1	.	.	.
632 SAUDI ARABIA	32	10	3	.	.	.	19	.	.	.
636 KUWAIT	50	.	.	.	.	5	45	.	.	.
647 U.A.EMIRATES	46	3	.	.	.	.	43	.	.	.
800 AUSTRALIA	86	85	.	.	.	.	1	.	.	.
1000 W O R L D	14088	10126	1828	812	93	498	442	22	267	.
1010 INTRA-EC	9455	6762	1337	510	80	473	220	22	51	.
1011 EXTRA-EC	4633	3364	491	302	14	25	221	.	216	.
1020 CLASS 1	3963	3150	402	117	4	17	78	.	195	.
1021 EFTA COUNTR.	2026	1728	18	58	3	5	68	.	146	.
1030 CLASS 2	603	214	89	123	9	7	142	.	19	.
1031 ACP (63)	36	1	6	18	9	.	2	.	.	.
1040 CLASS 3	65	.	.	61	.	1	1	.	2	.
3902.27 POLYPROPYLENE IN PLATES, SHEETS, FILM, FOIL OR STRIP OF THICKNESS > 0.1MM										
POLYPROPYLENE EN PLAQUES, FEUILLES, PELLICULES, BANDES OU LAMES, EPAISSEUR > 0,1 MM										
001 FRANCE	4868	2503	.	491	1084	98	691	.	1	.
002 BELG.-LUXBG.	2551	1114	75	94	836	.	414	18	.	.
003 NETHERLANDS	1987	1397	258	176	.	16	137	3	.	.
004 FR GERMANY	4329	.	266	1231	2470	156	174	.	32	.
005 ITALY	1812	1042	356	.	314	19	67	.	14	.
006 UTD. KINGDOM	2434	1065	178	332	813	8	.	15	23	.
007 IRELAND	198	40	.	19	43	.	96	.	.	.
008 DENMARK	1488	842	25	32	531	.	58	.	.	.
009 GREECE	339	66	10	67	175	.	21	.	.	.
028 NORWAY	596	165	.	11	383	.	25	.	12	.
030 SWEDEN	939	431	75	20	257	.	38	.	118	.
032 FINLAND	457	213	1	13	185	.	38	.	7	.
036 SWITZERLAND	1394	697	99	92	488	2	16	.	.	.
038 AUSTRIA	573	387	15	112	58	.	1	.	.	.
040 PORTUGAL	105	75	1	13	6	.	10	.	.	.
042 SPAIN	481	201	78	175	1	3	22	.	1	.
046 MALTA	31	.	.	.	.	.	31	.	.	.
048 YUGOSLAVIA	117	60	.	56	1	.	.	.	.	.
052 TURKEY	75	17	3	35	.	.	20	.	.	.
056 SOVIET UNION	148	2	21	125	.	.	.	.	.	.
060 POLAND	75	47	.	28	.	.	.	.	.	.
062 CZECHOSLOVAK	30	9	.	.	.	.	21	.	.	.
064 HUNGARY	65	62	3	.	.	.	.	.	.	.
212 TUNISIA	40	2	1	34	3	.	.	.	.	.
220 EGYPT	165	55	10	89	11	.	.	.	.	.
302 CAMEROON	36	.	36	.	.	.	.	.	.	.
390 SOUTH AFRICA	372	304	5	52	11	.	.	.	.	.
400 USA	2219	2101	.	26	82	3	7	.	.	.

Bestimmung Destination / Nimexe	Werte 1000 ECU Valeurs									
	EUR 10	Deutschland	France	Italia	Nederland	Belg.-Lux.	UK	Ireland	Danmark	Ελλάδα
3902.25										
804 NOUV.ZELANDE	951	.	.	.	.	35	916	.	.	.
1000 M O N D E	396620	113792	42965	34439	10488	126473	63304	3478	931	750
1010 INTRA-CE	252378	67454	21763	17721	8091	106459	28714	1708	468	.
1011 EXTRA-CE	144242	46338	21203	16717	2397	20014	34590	1770	463	750
1020 CLASSE 1	101849	28807	15325	11509	1101	16350	26636	1728	262	131
1021 A E L E	38164	12611	4099	4636	451	8861	7248	1	257	.
1030 CLASSE 2	35276	15313	4389	3760	1246	3256	6449	43	201	619
1031 ACP (63)	3279	619	267	341	2	555	1463	.	.	32
1040 CLASSE 3	7115	2216	1489	1448	48	408	1506	.	.	.
3902.26 POLYPROPYLENE IN PLATES, SHEETS, FILM, FOIL OR STRIP OF THICKNESS 0.05MM TO 0.1MM										
POLYPROPYLEN ALS TAFELN, PLATTEN, FOLIEN, FILME, BAENDER ODER STREIFEN, DICKE 0,05 BIS 0,1 MM										
001 FRANCE	4028	2996	.	230	33	441	328	.	.	.
002 BELG.-LUXBG.	1799	1001	324	74	361	.	39	.	.	.
003 PAYS-BAS	2941	2263	83	6	.	492	97	.	.	.
004 RF ALLEMAGNE	3030	.	2117	488	32	318	69	.	6	.
005 ITALIE	1372	1232	90	.	25	1	24	.	.	.
006 ROYAUME-UNI	4427	2771	30	357	5	1110	.	65	89	.
007 IRLANDE	338	.	132	.	.	89	117	.	.	.
008 DANEMARK	3053	3017	2	13	1	13	7	.	.	.
009 GRECE	123	62	.	61	.	.	.	.	.	.
028 NORVEGE	805	277	.	11	.	31	.	.	486	.
030 SUEDE	1949	1275	.	46	1	.	64	.	563	.
032 FINLANDE	187	91	.	4	4	2	86	.	.	.
036 SUISSE	1399	1257	8	56	.	.	44	.	34	.
038 AUTRICHE	512	470	2	40	.	.	.	.	.	.
040 PORTUGAL	767	696	30	6	.	3	32	.	.	.
042 ESPAGNE	419	221	9	60	4	84	41	.	.	.
048 YOUGOSLAVIE	502	425	.	77	.	.	.	.	.	.
060 POLOGNE	115	.	.	96	.	19	.	.	.	.
212 TUNISIE	198	1	197	.	.	.	.	.	.	.
390 AFR. DU SUD	100	81	.	.	5	.	14	.	.	.
400 ETATS-UNIS	3145	2116	786	5	.	1	.	.	237	.
480 COLOMBIE	128	128	.	.	.	.	.	.	.	.
612 IRAQ	278	177	9	92	.	.	.	.	.	.
624 ISRAEL	165	25	.	140	.	.	.	.	.	.
628 JORDANIE	227	164	.	60	.	.	3	.	.	.
632 ARABIE SAOUD	129	38	16	.	.	1	74	.	.	.
636 KOWEIT	174	.	.	.	.	11	163	.	.	.
647 EMIRATS ARAB	122	17	.	.	.	.	105	.	.	.
800 AUSTRALIE	181	176	.	.	.	.	5	.	.	.
1000 M O N D E	33558	21314	3908	2112	519	2626	1497	65	1517	.
1010 INTRA-CE	21113	13343	2778	1229	457	2465	681	65	95	.
1011 EXTRA-CE	12442	7971	1130	883	61	160	816	.	1421	.
1020 CLASSE 1	10069	7152	843	306	14	122	286	.	1346	.
1021 A E L E	5619	4064	41	163	5	36	227	.	1083	.
1030 CLASSE 2	2156	819	287	426	47	19	501	.	57	.
1031 ACP (63)	117	5	29	22	47	2	12	.	.	.
1040 CLASSE 3	218	.	.	151	.	20	29	.	18	.
3902.27 POLYPROPYLENE IN PLATES, SHEETS, FILM, FOIL OR STRIP OF THICKNESS > 0.1MM										
POLYPROPYLEN ALS TAFELN, PLATTEN, FOLIEN, FILME, BAENDER ODER STREIFEN, DICKE > 0,1 MM										
001 FRANCE	10345	5654	.	1476	2035	193	987	.	.	.
002 BELG.-LUXBG.	5154	2175	169	336	1641	.	753	80	.	.
003 PAYS-BAS	5076	3300	499	654	.	37	560	26	.	.
004 RF ALLEMAGNE	10110	.	530	3398	5148	112	847	.	75	.
005 ITALIE	3622	2151	656	.	545	24	205	.	41	.
006 ROYAUME-UNI	5612	2390	497	1127	1478	21	.	43	56	.
007 IRLANDE	629	92	.	78	122	.	337	.	.	.
008 DANEMARK	2982	1630	71	94	864	.	323	.	.	.
009 GRECE	759	219	19	198	282	.	41	.	.	.
028 NORVEGE	1204	332	.	53	670	.	95	.	54	.
030 SUEDE	2075	801	86	217	464	.	76	.	431	.
032 FINLANDE	964	458	5	77	318	.	86	.	20	.
036 SUISSE	3401	1765	170	386	1018	11	51	.	.	.
038 AUTRICHE	2077	1070	43	851	109	1	3	.	.	.
040 PORTUGAL	293	182	4	65	13	.	29	.	.	.
042 ESPAGNE	1386	539	330	414	2	8	91	.	2	.
046 MALTE	140	1	.	.	.	.	139	.	.	.
048 YOUGOSLAVIE	252	119	.	132	1	.	.	.	.	.
052 TURQUIE	266	44	18	145	.	.	59	.	.	.
056 U.R.S.S.	336	4	44	288	.	.	.	.	.	.
060 POLOGNE	193	112	.	81	.	.	.	.	.	.
062 TCHECOSLOVAQ	100	24	.	.	.	.	76	.	.	.
064 HONGRIE	168	151	17	.	.	.	.	.	.	.
212 TUNISIE	171	6	3	156	6	.	.	.	.	.
220 EGYPTE	654	155	17	458	24	.	.	.	.	.
302 CAMEROUN	120	.	120	.	.	.	.	.	.	.
390 AFR. DU SUD	951	772	11	147	21	.	.	.	.	.
400 ETATS-UNIS	6774	6279	.	174	165	37	119	.	.	.

Bestimmung Destination / Nimexe	Mengen 1000 kg Quantités									
	EUR 10	Deutschland	France	Italia	Nederland	Belg.-Lux.	UK	Ireland	Danmark	Ελλάδα
3902.27										
404 CANADA	174	135	.	24	.	.	15	.	.	.
412 MEXICO	91	91	.	.	.	.	.	.	.	.
480 COLOMBIA	16	4	.	12	.	.	.	.	.	.
528 ARGENTINA	15	9	.	6	.	.	.	.	.	.
600 CYPRUS	108	3	.	21	31	.	53	.	.	.
604 LEBANON	83	16	3	39	25	.	.	.	.	.
612 IRAQ	91	16	.	18	.	.	57	.	.	.
616 IRAN	399	114	.	285	.	.	.	.	.	.
624 ISRAEL	175	160	7	2	1	.	3	.	2	.
632 SAUDI ARABIA	189	82	6	10	14	5	72	.	.	.
664 INDIA	31	29	.	1	.	.	1	.	.	.
706 SINGAPORE	44	36	.	7	.	.	1	.	.	.
732 JAPAN	32	12	.	10	1	1	8	.	.	.
740 HONG KONG	221	221	.	.	.	.	.	.	.	.
800 AUSTRALIA	264	95	68	15	15	.	36	.	35	.
1000 W O R L D	**30305**	**14065**	**1664**	**3840**	**7886**	**333**	**2215**	**35**	**265**	**2**
1010 INTRA-EC	**20005**	**8069**	**1169**	**2442**	**6255**	**297**	**1659**	**35**	**69**	**.**
1011 EXTRA-EC	**10302**	**5997**	**496**	**1398**	**1621**	**36**	**556**	**.**	**196**	**2**
1020 CLASS 1	7893	4903	344	657	1505	10	281	.	193	.
1021 EFTA COUNTR.	4092	1973	191	261	1393	3	127	.	144	.
1030 CLASS 2	2070	954	127	590	117	26	253	.	3	.
1031 ACP (63)	124	13	63	8	1	16	23	.	.	.
1040 CLASS 3	341	140	25	153	.	.	21	.	.	2
3902.28 POLYPROPYLENE AS MONOFIL, SEAMLESS TUBES, RODS, STICKS AND PROFILE SHAPES; WASTE AND SCRAP										
POLYPROPYLENE, EN MONOFILS, TUBES, JONCS, BATONS OU PROFILES ET DECHETS										
001 FRANCE	3319	289	.	922	195	691	1222	.	.	.
002 BELG.-LUXBG.	4243	2061	251	63	834	.	1034	.	.	.
003 NETHERLANDS	6009	1772	990	1908	.	623	716	.	.	.
004 FR GERMANY	2695	.	577	119	316	961	686	3	33	.
005 ITALY	26992	8496	11230	.	294	2750	4222	.	.	.
006 UTD. KINGDOM	5243	2627	1406	458	378	326	.	48	.	.
007 IRELAND	1920	12	1	.	.	20	1887	.	.	.
008 DENMARK	261	57	10	.	28	.	166	.	.	.
009 GREECE	163	29	38	.	.	.	96	.	.	.
024 ICELAND	82	6	.	.	.	.	76	.	.	.
028 NORWAY	38	3	.	.	.	1	27	.	7	.
030 SWEDEN	634	92	13	28	1	.	300	.	200	.
032 FINLAND	134	29	.	.	4	.	100	.	1	.
036 SWITZERLAND	1363	1200	88	15	27	27	6	.	.	.
038 AUSTRIA	486	364	8	24	70	5	15	.	.	.
040 PORTUGAL	55	1	1	.	.	2	51	.	.	.
042 SPAIN	1097	65	811	17	23	.	181	.	.	.
048 YUGOSLAVIA	103	3	.	98	.	.	2	.	.	.
052 TURKEY	275	42	11	.	.	105	117	.	.	.
068 BULGARIA	32	11	.	19	2	.	.	.	.	.
212 TUNISIA	475	1	474	.	.	.	.	.	.	.
220 EGYPT	32	4	7	13	.	.	8	.	.	.
288 NIGERIA	29	.	.	.	1	.	28	.	.	.
302 CAMEROON	104	.	103	.	.	.	1	.	.	.
390 SOUTH AFRICA	126	16	.	.	.	1	109	.	.	.
400 USA	429	41	276	40	5	3	60	.	4	.
404 CANADA	20	1	3	.	1	.	15	.	.	.
480 COLOMBIA	14	.	.	.	.	.	14	.	.	.
608 SYRIA	222	.	173	27	.	.	22	.	.	.
612 IRAQ	53	15	.	16	.	.	22	.	.	.
616 IRAN	572	.	500	.	.	.	72	.	.	.
624 ISRAEL	215	39	80	22	17	23	34	.	.	.
632 SAUDI ARABIA	96	4	1	14	.	19	58	.	.	.
649 OMAN	31	.	.	.	.	.	31	.	.	.
732 JAPAN	17	1	8	.	.	.	8	.	.	.
740 HONG KONG	279	6	.	.	.	.	273	.	.	.
800 AUSTRALIA	210	11	.	13	.	.	186	.	.	.
1000 W O R L D	**58649**	**17438**	**17233**	**3871**	**2195**	**5590**	**12019**	**51**	**246**	**6**
1010 INTRA-EC	**50842**	**15345**	**14501**	**3469**	**2044**	**5371**	**10028**	**51**	**33**	**.**
1011 EXTRA-EC	**7806**	**2093**	**2732**	**402**	**150**	**219**	**1991**	**.**	**213**	**6**
1020 CLASS 1	5096	1879	1219	236	127	146	1277	.	212	.
1021 EFTA COUNTR.	2793	1697	110	67	98	38	574	.	209	.
1030 CLASS 2	2649	196	1507	148	21	70	700	.	1	6
1031 ACP (63)	227	2	123	26	1	22	53	.	.	.
1040 CLASS 3	62	18	7	19	2	2	14	.	.	.

3902.29 POLYISOBUTYLENE
FR: CONFIDENTIAL
DE: INCLUDED IN 3902.85
UK: NO BREAKDOWN BY COUNTRIES FOR POLYISOBUTYLENE COMING FROM HYDROCARBON OIL

Bestimmung Destination / Nimexe	Werte 1000 ECU Valeurs									
	EUR 10	Deutschland	France	Italia	Nederland	Belg.-Lux.	UK	Ireland	Danmark	Ελλάδα
3902.27										
404 CANADA	442	328	.	33	.	.	81	.	.	.
412 MEXIQUE	257	257	.	.	.	.	.	.	.	.
480 COLOMBIE	172	11	.	161	.	.	.	.	.	.
528 ARGENTINE	124	52	.	72	.	.	.	.	.	.
600 CHYPRE	382	10	.	53	69	.	249	.	.	1
604 LIBAN	196	49	3	107	37	.	.	.	.	.
612 IRAQ	426	66	.	107	.	.	253	.	.	.
616 IRAN	793	406	.	387	.	.	.	.	.	.
624 ISRAEL	394	351	19	6	6	.	7	.	5	.
632 ARABIE SAOUD	568	244	11	60	28	12	213	.	.	.
664 INDE	184	170	.	11	.	.	3	.	.	.
706 SINGAPOUR	134	88	.	43	.	.	3	.	.	.
732 JAPON	167	54	.	72	2	3	36	.	.	.
740 HONG-KONG	521	521	.	.	.	.	.	.	.	.
800 AUSTRALIE	748	237	139	88	42	.	91	.	151	.
1000 M O N D E	**72733**	**33763**	**3642**	**12537**	**15195**	**497**	**6060**	**149**	**883**	**7**
1010 INTRA-CE	**44289**	**17612**	**2441**	**7361**	**12115**	**388**	**4053**	**149**	**172**	**.**
1011 EXTRA-CE	**28442**	**16150**	**1201**	**5176**	**3080**	**110**	**2007**	**.**	**711**	**7**
1020 CLASSE 1	21349	13023	807	2874	2869	64	1012	.	700	.
1021 A E L E	10094	4635	308	1648	2627	17	340	.	519	.
1030 CLASSE 2	6226	2772	333	1933	212	46	918	.	11	1
1031 ACP (63)	435	57	181	72	4	26	95	.	.	.
1040 CLASSE 3	867	355	61	369	.	.	76	.	.	6
3902.28 POLYPROPYLENE AS MONOFIL, SEAMLESS TUBES, RODS, STICKS AND PROFILE SHAPES; WASTE AND SCRAP										
POLYPROPYLEN, ALS MONOFILE, ROHRE, STAEBE, STANGEN, PROFILE UND ABFAELLE										
001 FRANCE	6037	725	.	1943	336	647	2386	.	.	.
002 BELG.-LUXBG.	3931	1351	336	58	464	.	1722	.	.	.
003 PAYS-BAS	5785	1735	437	2187	.	418	1007	1	.	.
004 RF ALLEMAGNE	4865	.	839	199	426	1820	1564	4	11	.
005 ITALIE	11662	3233	4759	.	344	1491	1835	.	.	.
006 ROYAUME-UNI	4351	1911	904	482	510	422	.	122	.	.
007 IRLANDE	2977	7	2	.	1	14	2953	.	.	.
008 DANEMARK	622	161	18	.	37	.	406	.	.	.
009 GRECE	342	34	76	.	.	.	232	.	.	.
024 ISLANDE	181	26	.	.	.	.	152	.	3	.
028 NORVEGE	255	13	.	.	1	7	207	.	27	.
030 SUEDE	995	250	29	93	.	.	498	.	125	.
032 FINLANDE	395	72	.	.	.	4	313	.	6	.
036 SUISSE	1310	1047	98	27	37	62	39	.	.	.
038 AUTRICHE	791	612	27	50	34	9	59	.	.	.
040 PORTUGAL	161	4	4	.	.	4	149	.	.	.
042 ESPAGNE	1068	227	625	8	22	.	186	.	.	.
048 YOUGOSLAVIE	103	12	.	88	.	.	3	.	.	.
052 TURQUIE	290	41	73	.	.	46	130	.	.	.
068 BULGARIE	104	80	.	15	9	.	.	.	.	.
212 TUNISIE	136	3	133	.	.	.	2	.	.	.
220 EGYPTE	108	13	10	83	.	.	2	.	.	.
288 NIGERIA	115	.	.	.	2	.	113	.	.	.
302 CAMEROUN	148	.	146	.	.	.	2	.	.	.
390 AFR. DU SUD	426	51	1	1	.	5	368	.	.	.
400 ETATS-UNIS	1265	130	627	71	2	31	400	.	4	.
404 CANADA	101	2	40	1	4	.	54	.	.	.
480 COLOMBIE	117	.	.	.	.	.	117	.	.	.
608 SYRIE	291	.	176	78	.	.	37	.	.	.
612 IRAQ	329	157	1	58	.	.	113	.	.	.
616 IRAN	665	.	472	.	.	.	193	.	.	.
624 ISRAEL	400	66	89	44	53	63	85	.	.	.
632 ARABIE SAOUD	377	21	6	34	.	74	242	.	.	.
649 OMAN	115	.	.	.	.	.	115	.	.	.
732 JAPON	109	4	20	.	.	.	85	.	.	.
740 HONG-KONG	216	17	1	.	.	.	198	.	.	.
800 AUSTRALIE	305	50	1	5	.	.	249	.	.	.
1000 M O N D E	**52760**	**12268**	**10293**	**5630**	**2298**	**5207**	**16730**	**128**	**183**	**23**
1010 INTRA-CE	**40571**	**9155**	**7370**	**4868**	**2120**	**4813**	**12106**	**128**	**11**	**.**
1011 EXTRA-CE	**12190**	**3113**	**2923**	**763**	**178**	**394**	**4624**	**.**	**172**	**23**
1020 CLASSE 1	7838	2544	1546	349	101	168	2963	.	167	.
1021 A E L E	4088	2023	158	170	73	86	1417	.	161	.
1030 CLASSE 2	4112	469	1355	399	67	203	1591	.	5	23
1031 ACP (63)	483	5	192	38	2	45	201	.	.	.
1040 CLASSE 3	240	101	22	15	10	23	69	.	.	.

3902.29 POLYISOBUTYLENE
FR: CONFIDENTIAL
DE: INCLUDED IN 3902.85
UK: NO BREAKDOWN BY COUNTRIES FOR POLYISOBUTYLENE COMING FROM HYDROCARBON OIL

Bestimmung Destination / Nimexe	Mengen 1000 kg EUR 10	Deutschland	France	Italia	Nederland	Belg.-Lux.	UK	Ireland	Danmark	Ελλάδα
3902.29 POLYISOBUTYLENE										
FR: CONFIDENTIEL										
DE: REPRIS SOUS 3902.85										
UK: PAS DE VENTILATION PAR PAYS POUR LE POLYISOBUTYLENE PROVENANT DE L'HUILE D'HYDROCARBURE										
001 FRANCE	2141	.	.	1032	.	1109	.	.	.	.
002 BELG.-LUXBG.	140	.	.	26	114	.	.	.	.	.
003 NETHERLANDS	344	.	.	.	.	344	.	.	.	.
004 FR GERMANY	3010	.	.	52	240	2694	.	.	24	.
005 ITALY	1063	.	.	.	.	1063	.	.	.	.
006 UTD. KINGDOM	2080	.	.	10	25	2041	.	4	.	.
030 SWEDEN	375	.	.	.	.	375	.	.	.	.
036 SWITZERLAND	99	.	.	7	.	92	.	.	.	.
042 SPAIN	129	.	.	5	.	124	.	.	.	.
048 YUGOSLAVIA	795	.	.	2	.	793	.	.	.	.
220 EGYPT	430	.	.	.	.	430	.	.	.	.
977 SECRET CTRS.	10261	.	.	.	.	.	10261	.	.	.
1000 W O R L D	21525	.	.	1409	399	9409	10261	4	43	.
1010 INTRA-EC	8847	.	.	1119	379	7321	.	4	24	.
1011 EXTRA-EC	2415	.	.	289	20	2088	.	.	18	.
1020 CLASS 1	1557	.	.	21	15	1520	.	.	1	.
1021 EFTA COUNTR.	585	.	.	9	.	575	.	.	1	.
1030 CLASS 2	803	.	.	259	5	522	.	.	17	.
3902.32 POLYSTYRENE, LIQUID OR PASTY, IN BLOCKS, LUMPS, POWDERS, GRANULES, FLAKES AND SIMILAR BULK FORMS										
DE: INCLUDED IN 3902.34										
POLYSTYRENE, LIQUIDE, PATEUX, EN BLOCS, MORCEAUX, GRUMEAUX, MASSES, GRANULES, FLOCONS OU POUDRES										
DE: REPRIS SOUS 3902.34										
001 FRANCE	66785	.	.	5282	12752	44873	3772	3	9	94
002 BELG.-LUXBG.	32989	.	18601	2353	9539	.	2473	23	.	.
003 NETHERLANDS	48520	.	25830	678	.	20516	1475	.	21	.
004 FR GERMANY	239526	.	77791	13046	51992	84534	11853	46	30	234
005 ITALY	86089	.	45521	.	10070	27359	3139	.	.	.
006 UTD. KINGDOM	61524	.	36704	743	7769	16189	.	114	5	.
007 IRELAND	15360	.	2878	23	1214	5968	5277	.	.	.
008 DENMARK	18790	.	7307	263	5148	3876	2196	.	.	.
009 GREECE	4240	.	1807	1885	220	326	2	.	.	.
024 ICELAND	503	.	.	.	190	10	286	.	17	.
028 NORWAY	5346	.	800	43	1696	931	1860	.	16	.
030 SWEDEN	28300	.	5273	193	4937	14391	3244	.	262	.
032 FINLAND	9940	.	1701	212	2953	4456	592	.	26	.
036 SWITZERLAND	26658	.	14751	5093	3160	3043	606	.	5	.
038 AUSTRIA	17360	.	5060	5486	3774	2816	221	3	.	.
040 PORTUGAL	9878	.	4260	3459	1371	737	51	.	.	.
042 SPAIN	8191	.	6509	877	673	68	62	.	.	2
046 MALTA	391	.	93	11	.	274	1	.	.	12
048 YUGOSLAVIA	10471	.	1366	7250	755	366	10	.	77	647
052 TURKEY	3019	.	534	247	816	513	200	.	.	709
056 SOVIET UNION	1140	.	28	1092	20	.	.	.	.	.
058 GERMAN DEM.R	241	.	.	.	241	.	.	.	.	.
060 POLAND	7077	.	5649	797	494	131	2	.	4	.
062 CZECHOSLOVAK	1427	.	356	417	653	1	.	.	.	.
064 HUNGARY	5179	.	2624	1904	629	22	.	.	.	.
068 BULGARIA	156	.	5	60	70	.	21	.	.	.
070 ALBANIA	125	.	.	118	.	.	7	.	.	.
204 MOROCCO	2097	.	675	120	326	976	.	.	.	.
208 ALGERIA	3642	.	1408	576	302	1356	.	.	.	.
212 TUNISIA	3411	.	1551	44	518	1298	.	.	.	.
216 LIBYA	2048	.	191	1236	.	300	321	.	.	.
220 EGYPT	11668	.	4900	346	2105	4317	.	.	.	.
272 IVORY COAST	674	.	252	15	5	402	.	.	.	.
288 NIGERIA	1382	.	118	31	185	814	234	.	.	.
302 CAMEROON	249	.	190	.	10	49	.	.	.	.
322 ZAIRE	104	.	36	18	.	50	.	.	.	.
346 KENYA	820	.	628	.	122	70	.	.	.	.
366 MOZAMBIQUE	202	.	.	2	200	.	.	.	.	.
370 MADAGASCAR	492	.	472	.	20	.	.	.	.	.
372 REUNION	88	.	88	.	.	.	.	.	.	.
373 MAURITIUS	131	.	115	.	16	.	.	.	.	.
378 ZAMBIA	143	.	72	.	23	48	.	.	.	.
382 ZIMBABWE	172	.	15	.	157	.	.	.	.	.
390 SOUTH AFRICA	790	.	95	340	198	100	57	.	.	.
400 USA	1923	.	1335	6	9	9	560	1	3	.
404 CANADA	1960	.	1825	73	.	26	36	.	.	.
416 GUATEMALA	163	.	.	.	.	163	.	.	.	.
428 EL SALVADOR	95	.	.	.	55	40	.	.	.	.
436 COSTA RICA	320	.	.	.	.	320	.	.	.	.
442 PANAMA	176	.	.	.	23	153	.	.	.	.
448 CUBA	95	.	.	20	.	75	.	.	.	.
456 DOMINICAN R.	154	.	.	.	80	74	.	.	.	.
480 COLOMBIA	271	.	.	264	5	.	2	.	.	.
492 SURINAM	214	.	160	.	4	50	.	.	.	.
500 ECUADOR	827	.	811	16	.	.	.	.	.	.
504 PERU	527	.	462	.	56	9	.	.	.	.
508 BRAZIL	110	.	.	.	.	.	110	.	.	.

Bestimmung Destination / Nimexe	Werte 1000 ECU EUR 10	Deutschland	France	Italia	Nederland	Belg.-Lux.	UK	Ireland	Danmark	Ελλάδα
3902.29 POLYISOBUTYLEN										
FR: VERTRAULICH										
DE: IN 3902.85 ENTHALTEN										
UK: OHNE AUFTEILUNG NACH LAENDERN FUER POLYISOBUTYLEN AUS KOHLENWASSERSTOFFOELEN										
001 FRANCE	3539	.	.	2612	.	927	.	.	.	.
002 BELG.-LUXBG.	199	.	.	48	151	.	.	.	.	.
003 PAYS-BAS	369	.	.	.	.	369	.	.	.	.
004 RF ALLEMAGNE	2552	.	.	74	239	2232	.	.	7	.
005 ITALIE	1029	.	.	.	.	1029	.	.	.	.
006 ROYAUME-UNI	1519	.	.	12	33	1466	.	7	1	.
030 SUEDE	344	.	.	.	.	344	.	.	.	.
036 SUISSE	113	.	.	15	.	98	.	.	.	.
042 ESPAGNE	125	.	.	6	.	119	.	.	.	.
048 YOUGOSLAVIE	659	.	.	7	.	652	.	.	.	.
220 EGYPTE	392	.	.	.	.	392	.	.	.	.
977 SECRET	8305	.	.	.	.	.	8305	.	.	.
1000 M O N D E	19841	.	.	2970	461	8042	8305	7	55	1
1010 INTRA-CE	9300	.	.	2746	424	6116	.	7	7	.
1011 EXTRA-CE	2236	.	.	224	37	1926	.	.	48	1
1020 CLASSE 1	1488	.	.	69	30	1385	.	.	4	.
1021 A E L E	609	.	.	20	.	585	.	.	4	.
1030 CLASSE 2	689	.	.	138	7	499	.	.	44	1
3902.32 POLYSTYRENE, LIQUID OR PASTY, IN BLOCKS, LUMPS, POWDERS, GRANULES, FLAKES AND SIMILAR BULK FORMS										
DE: INCLUDED IN 3902.34										
POLYSTYROL, FLUESSIG, TEIGFOERMIG, IN BLOECKEN, STUECKEN, KRUEMELN, KOERNERN, FLOCKEN ODER PULVER										
DE: IN 3902.34 ENTHALTEN										
001 FRANCE	72266	.	.	6195	14711	46157	5084	8	11	100
002 BELG.-LUXBG.	33667	.	17849	2788	10245	.	2768	17	.	.
003 PAYS-BAS	53413	.	28433	892	.	22246	1818	.	24	.
004 RF ALLEMAGNE	267016	.	88247	14663	61905	88261	13313	342	35	250
005 ITALIE	91390	.	50225	.	11271	26596	3298	.	.	.
006 ROYAUME-UNI	65962	.	39031	819	9438	16500	.	153	21	.
007 IRLANDE	16741	.	3227	24	1354	5814	6322	.	.	.
008 DANEMARK	20955	.	8297	290	6047	3896	2425	.	.	.
009 GRECE	4650	.	1924	2200	217	304	5	.	.	.
024 ISLANDE	656	.	.	.	210	9	411	.	26	.
028 NORVEGE	5844	.	886	52	1939	954	1978	.	35	.
030 SUEDE	30221	.	5888	277	5641	14475	3574	.	366	.
032 FINLANDE	11499	.	1920	295	3762	4846	648	.	28	.
036 SUISSE	30823	.	17139	5906	3838	3132	786	.	22	.
038 AUTRICHE	20232	.	6127	6296	4637	2896	266	10	.	.
040 PORTUGAL	10968	.	4765	3793	1561	771	78	.	.	.
042 ESPAGNE	9086	.	7227	982	753	77	44	.	.	3
046 MALTE	403	.	107	14	.	264	2	.	.	16
048 YOUGOSLAVIE	13059	.	1580	9346	904	398	17	.	103	711
052 TURQUIE	3517	.	571	390	935	509	394	.	.	718
056 U.R.S.S.	1412	.	64	1316	32	.	.	.	.	.
058 RD.ALLEMANDE	287	.	.	.	287	.	.	.	.	.
060 POLOGNE	7755	.	5931	1077	577	143	22	.	5	.
062 TCHECOSLOVAQ	1654	.	419	506	728	1	.	.	.	.
064 HONGRIE	6056	.	2920	2351	759	26	.	.	.	.
068 BULGARIE	178	.	6	69	79	.	24	.	.	.
070 ALBANIE	182	.	.	158	.	.	24	.	.	.
204 MAROC	2028	.	710	13	375	930	.	.	.	.
208 ALGERIE	3496	.	1458	336	322	1380	.	.	.	.
212 TUNISIE	3560	.	1635	55	580	1290	.	.	.	.
216 LIBYE	1386	.	276	459	.	282	369	.	.	.
220 EGYPTE	12187	.	5113	519	2387	4165	3	.	.	.
272 COTE IVOIRE	687	.	261	21	6	399	.	.	.	.
288 NIGERIA	1812	.	135	153	212	860	452	.	.	.
302 CAMEROUN	306	.	242	.	12	52	.	.	.	.
322 ZAIRE	135	.	40	23	.	72	.	.	.	.
346 KENYA	901	.	691	.	140	70	.	.	.	.
366 MOZAMBIQUE	222	.	.	2	220	.	.	.	.	.
370 MADAGASCAR	555	.	528	.	27	.	.	.	.	.
372 REUNION	106	.	106	.	.	.	.	.	.	.
373 MAURICE	141	.	120	.	21	.	.	.	.	.
378 ZAMBIE	146	.	68	.	35	43	.	.	.	.
382 ZIMBABWE	176	.	17	.	159	.	.	.	.	.
390 AFR. DU SUD	1070	.	95	436	274	112	151	.	.	.
400 ETATS-UNIS	2832	.	1528	24	12	18	1239	1	10	.
404 CANADA	2251	.	2115	88	.	24	24	.	.	.
416 GUATEMALA	158	.	.	.	.	158	.	.	.	.
428 EL SALVADOR	116	.	.	.	79	37	.	.	.	.
436 COSTA RICA	301	.	.	.	.	301	.	.	.	.
442 PANAMA	169	.	.	.	25	144	.	.	.	.
448 CUBA	100	.	.	26	.	74	.	.	.	.
456 REP.DOMINIC.	206	.	.	.	137	69	.	.	.	.
480 COLOMBIE	398	.	.	384	11	.	3	.	.	.
492 SURINAM	270	.	214	.	8	48	.	.	.	.
500 EQUATEUR	946	.	922	24	.	.	.	.	.	.
504 PEROU	566	.	473	.	84	9	.	.	.	.
508 BRESIL	154	.	3	.	.	.	151	.	.	.

Bestimmung Destination / Nimexe	Mengen 1000 kg Quantités									
	EUR 10	Deutschland	France	Italia	Nederland	Belg.-Lux.	UK	Ireland	Danmark	Ἑλλάδα
3902.32										
512 CHILE	1448	.	404	.	340	702	2	.	.	.
600 CYPRUS	1329	.	36	1	36	10	1	.	.	1245
604 LEBANON	1324	.	975	25	1	90	.	.	.	233
608 SYRIA	1243	.	95	150	.	357	.	.	.	641
612 IRAQ	9687	.	323	306	2838	6195	25	.	.	.
616 IRAN	8876	.	529	5	3348	4869	125	.	.	.
624 ISRAEL	1922	.	683	423	144	618	35	.	.	19
628 JORDAN	4382	.	2436	18	983	545	16	.	.	384
632 SAUDI ARABIA	7485	.	6368	23	262	699	133	.	.	.
636 KUWAIT	3327	.	3	10	1003	2311	.	.	.	.
640 BAHRAIN	298	.	.	.	296	.	2	.	.	.
644 QATAR	125	.	50	.	.	.	75	.	.	.
647 U.A.EMIRATES	4617	.	40	.	4210	252	71	.	.	44
662 PAKISTAN	1882	.	97	119	14	1650	2	.	.	.
666 BANGLADESH	103	.	.	.	15	88	.	.	.	.
669 SRI LANKA	281	.	18	.	32	225	6	.	.	.
680 THAILAND	1975	.	1749	2	.	224	.	.	.	.
700 INDONESIA	3333	.	495	13	11	2814	.	.	.	.
701 MALAYSIA	358	.	171	.	.	187	.	.	.	.
706 SINGAPORE	6165	.	2665	3	172	3316	9	.	.	.
708 PHILIPPINES	162	.	162	.	.	.	.	.	.	.
720 CHINA	7199	.	5014	1	.	1530	654	.	.	.
732 JAPAN	4143	.	2502	.	1621	.	20	.	.	.
740 HONG KONG	20559	.	8635	.	1814	8246	1864	.	.	.
800 AUSTRALIA	1957	.	912	344	39	168	494	.	.	.
804 NEW ZEALAND	695	.	24	.	.	599	72	.	.	.
1000 W O R L D	**839754**	.	**315525**	**56179**	**142886**	**277857**	**42371**	**190**	**482**	**4264**
1010 INTRA-EC	**573819**	.	**216438**	**24272**	**98703**	**203640**	**30187**	**186**	**65**	**328**
1011 EXTRA-EC	**265934**	.	**99088**	**31906**	**44182**	**74218**	**12184**	**4**	**417**	**3935**
1020 CLASS 1	131563	.	47037	23657	22190	28505	8389	4	411	1370
1021 EFTA COUNTR.	97983	.	31844	14486	18080	26384	6860	3	326	.
1030 CLASS 2	111736	.	38375	3841	19886	43955	3112	.	2	2565
1031 ACP (63)	4679	.	2223	95	567	1492	302	.	.	.
1040 CLASS 3	22637	.	13676	4409	2107	1758	683	.	4	.

3902.33 ACRYLONITRILE-BUTADIENE-STYRENE TERPOLYMERS LIQUID OR PASTY, IN BLOCKS, LUMPS, POWDERS, GRANULES AND FLAKES
BL: CONFIDENTIAL
DE: INCLUDED IN 3902.34
UK: CONFIDENTIAL

TERPOLYMERES ACRYLONITRILE-BUTADIENE-STYRENE, LIQUIDE, PATEUX, EN BLOCS, MORCEAUX, GRUMEAUX, MASSES, GRANULES, FLOCONS OU POUDRES
BL: CONFIDENTIEL
DE: REPRIS SOUS 3902.34
UK: CONFIDENTIEL

001 FRANCE	14453	.	.	3877	10576	.	.	.	.	.
002 BELG.-LUXBG.	6853	.	21	1000	5832	.	.	.	.	.
003 NETHERLANDS	1501	.	60	1441	.	.	.	.	.	.
004 FR GERMANY	45811	.	32	5570	40160	.	.	.	49	.
005 ITALY	11603	.	97	.	11497	.	.	.	9	.
006 UTD. KINGDOM	19480	.	.	4175	15305	.	.	.	.	.
008 DENMARK	4959	.	.	1201	3758	.	.	.	.	.
009 GREECE	588	.	.	261	327	.	.	.	.	.
028 NORWAY	654	.	.	526	122	.	.	.	6	.
030 SWEDEN	4417	.	.	890	3477	.	.	.	50	.
032 FINLAND	760	.	.	215	536	.	.	.	9	.
036 SWITZERLAND	5994	.	.	1491	4368	.	.	.	135	.
038 AUSTRIA	5408	.	1	1797	3590	.	.	.	20	.
040 PORTUGAL	1141	.	.	749	392	.	.	.	.	.
042 SPAIN	657	.	61	202	394	.	.	.	.	.
048 YUGOSLAVIA	1667	.	20	1241	406	.	.	.	.	.
052 TURKEY	938	.	90	53	795	.	.	.	.	.
056 SOVIET UNION	4877	.	.	888	3989	.	.	.	.	.
058 GERMAN DEM.R	1001	.	.	.	1001	.	.	.	.	.
060 POLAND	3234	.	.	200	3034	.	.	.	.	.
062 CZECHOSLOVAK	258	.	.	71	187	.	.	.	.	.
064 HUNGARY	1268	.	.	309	959	.	.	.	.	.
068 BULGARIA	207	.	.	44	163	.	.	.	.	.
220 EGYPT	80	.	.	.	80	.	.	.	.	.
288 NIGERIA	372	.	.	.	334	.	.	.	.	38
390 SOUTH AFRICA	1103	.	.	288	815	.	.	.	.	.
400 USA	2338	.	.	41	2278	.	.	.	19	.
480 COLOMBIA	198	.	.	.	198	.	.	.	.	.
612 IRAQ	362	.	.	252	110	.	.	.	.	.
616 IRAN	2332	.	.	250	2082	.	.	.	.	.
624 ISRAEL	607	.	.	282	325	.	.	.	.	.
701 MALAYSIA	79	.	.	30	49	.	.	.	.	.
706 SINGAPORE	114	.	.	.	114	.	.	.	.	.
720 CHINA	12249	.	.	560	11689	.	.	.	.	.
736 TAIWAN	80	.	.	.	80	.	.	.	.	.
740 HONG KONG	5792	.	.	1522	4270	.	.	.	.	.
800 AUSTRALIA	308	.	.	3	305	.	.	.	.	.
804 NEW ZEALAND	252	.	.	16	236	.	.	.	.	.

Bestimmung Destination / Nimexe	Werte 1000 ECU Valeurs									
	EUR 10	Deutschland	France	Italia	Nederland	Belg.-Lux.	UK	Ireland	Danmark	Ἑλλάδα
3902.32										
512 CHILI	1491	.	430	4	378	676	3	.	.	.
600 CHYPRE	1472	.	45	4	38	12	2	.	.	1371
604 LIBAN	1408	.	1032	31	2	88	.	.	.	255
608 SYRIE	1310	.	101	197	.	316	.	.	.	696
612 IRAQ	11528	.	460	733	3394	6894	47	.	.	.
616 IRAN	8962	.	473	5	3650	4721	113	.	.	.
624 ISRAEL	2156	.	796	504	162	637	34	.	.	23
628 JORDANIE	4867	.	2859	18	979	549	14	.	.	448
632 ARABIE SAOUD	8241	.	6966	30	310	691	244	.	.	.
636 KOWEIT	3488	.	10	90	1106	2279	3	.	.	.
640 BAHREIN	390	.	.	.	388	.	2	.	.	.
644 QATAR	145	.	60	.	.	.	85	.	.	.
647 EMIRATS ARAB	4802	.	39	.	4392	238	85	.	.	48
662 PAKISTAN	1798	.	100	134	16	1543	5	.	.	.
666 BANGLA DESH	102	.	.	.	19	83	.	.	.	.
669 SRI LANKA	272	.	17	.	39	209	7	.	.	.
680 THAILANDE	2082	.	1858	7	.	217	.	.	.	.
700 INDONESIE	3301	.	589	37	16	2659	.	.	.	.
701 MALAYSIA	360	.	183	.	.	177	.	.	.	.
706 SINGAPOUR	6282	.	2922	19	199	3112	30	.	.	.
708 PHILIPPINES	147	.	147	.	.	.	.	.	.	.
720 CHINE	8161	.	5912	1	.	1456	792	.	.	.
732 JAPON	4544	.	2965	.	1555	.	24	.	.	.
740 HONG-KONG	21576	.	9646	.	1668	7900	2362	.	.	.
800 AUSTRALIE	2463	.	1049	505	59	159	691	.	.	.
804 NOUV.ZELANDE	716	.	31	.	.	587	98	.	.	.
1000 M O N D E	**920299**	.	**348645**	**65722**	**165529**	**284080**	**50453**	**530**	**701**	**4639**
1010 INTRA-CE	**626060**	.	**237232**	**27871**	**115188**	**209774**	**35034**	**519**	**92**	**350**
1011 EXTRA-CE	**294236**	.	**111413**	**37848**	**50341**	**74306**	**15419**	**11**	**609**	**4289**
1020 CLASSE 1	150233	.	53992	28426	26080	29230	10447	11	599	1448
1021 A E L E	110243	.	36725	16618	21588	27084	7741	10	477	.
1030 CLASSE 2	118218	.	42168	3918	21799	43376	4111	.	5	2841
1031 ACP (63)	5535	.	2561	234	656	1553	530	.	1	.
1040 CLASSE 3	25787	.	15253	5505	2462	1700	862	.	5	.

3902.33 ACRYLONITRILE-BUTADIENE-STYRENE TERPOLYMERS LIQUID OR PASTY, IN BLOCKS, LUMPS, POWDERS, GRANULES AND FLAKES
BL: CONFIDENTIAL
DE: INCLUDED IN 3902.34
UK: CONFIDENTIAL

ACRYLNITRIL-BUTADIEN-STYROL-TERPOLYMERE, FLUESSIG, TEIGFOERMIG, IN BLOECKEN, STUECKEN, KRUEMELN, KOERNERN, FLOCKEN ODER PULVER
BL: VERTRAULICH
DE: IN 3902.34 ENTHALTEN
UK: VERTRAULICH

001 FRANCE	22717	.	.	5617	17100	.	.	.	.	.
002 BELG.-LUXBG.	8253	.	36	1233	6984	.	.	.	.	.
003 PAYS-BAS	943	.	100	843	.	.	.	.	.	.
004 RF ALLEMAGNE	75151	.	56	8671	66364	.	.	.	60	.
005 ITALIE	20055	.	100	.	19945	.	.	.	10	.
006 ROYAUME-UNI	30690	.	.	6413	24277	.	.	.	.	.
008 DANEMARK	9149	.	.	2003	7146	.	.	.	.	.
009 GRECE	947	.	.	416	531	.	.	.	.	.
028 NORVEGE	1140	.	.	892	239	.	.	.	9	.
030 SUEDE	7963	.	.	1583	6323	.	.	.	57	.
032 FINLANDE	1375	.	.	342	1006	.	.	.	27	.
036 SUISSE	12000	.	.	2977	8673	.	.	.	350	.
038 AUTRICHE	9072	.	5	2801	6223	.	.	.	43	.
040 PORTUGAL	1928	.	.	1306	622	.	.	.	.	.
042 ESPAGNE	1146	.	98	342	706	.	.	.	.	.
048 YOUGOSLAVIE	2825	.	36	2115	674	.	.	.	.	.
052 TURQUIE	1437	.	159	72	1206	.	.	.	.	.
056 U.R.S.S.	8351	.	.	1388	6963	.	.	.	.	.
058 RD.ALLEMANDE	1736	.	.	.	1736	.	.	.	.	.
060 POLOGNE	5264	.	.	324	4940	.	.	.	.	.
062 TCHECOSLOVAQ	470	.	.	140	330	.	.	.	.	.
064 HONGRIE	2306	.	.	529	1777	.	.	.	.	.
068 BULGARIE	364	.	.	83	281	.	.	.	.	.
220 EGYPTE	132	.	.	.	132	.	.	.	.	.
288 NIGERIA	590	.	.	.	526	.	.	.	.	64
390 AFR. DU SUD	2034	.	.	526	1508	.	.	.	.	.
400 ETATS-UNIS	3767	.	.	69	3660	.	.	.	38	.
480 COLOMBIE	317	.	.	.	317	.	.	.	.	.
612 IRAQ	685	.	.	493	192	.	.	.	.	.
616 IRAN	3944	.	.	415	3529	.	.	.	.	.
624 ISRAEL	1113	.	.	538	575	.	.	.	.	.
701 MALAYSIA	132	.	.	52	80	.	.	.	.	.
706 SINGAPOUR	244	.	.	.	244	.	.	.	.	.
720 CHINE	20945	.	.	880	20065	.	.	.	.	.
736 T'AI-WAN	171	.	.	.	170	.	.	.	1	.
740 HONG-KONG	8831	.	.	1892	6939	.	.	.	.	.
800 AUSTRALIE	613	.	.	4	609	.	.	.	.	.
804 NOUV.ZELANDE	546	.	.	30	516	.	.	.	.	.

Bestimmung Destination / Nimexe	Mengen 1000 kg Quantités: EUR 10	Deutschland	France	Italia	Nederland	Belg.-Lux.	UK	Ireland	Danmark	Ἑλλάδα
3902.33										
1000 **W O R L D**	164311	.	380	29569	134022	.	.	.	302	38
1010 **INTRA-EC**	105263	.	209	17527	87469	.	.	.	58	.
1011 **EXTRA-EC**	59048	.	171	12042	46554	.	.	.	243	38
1020 CLASS 1	25688	.	171	7561	17713	.	.	.	243	.
1021 EFTA COUNTR.	18403	.	1	5695	12485	.	.	.	222	.
1030 CLASS 2	10229	.	.	2410	7781	.	.	.	.	38
1031 ACP (63)	399	.	.	.	361	.	.	.	.	38
1040 CLASS 3	23130	.	.	2071	21059	.	.	.	.	.
3902.34 **COPOLYMERS OF STYRENE, OTHER THAN ACRYLONITRILE-BUTADIENE-STYRENE TERPOLYMERS, LIQUID OR PASTY, IN BLOCKS, LUMPS, POWDERS, GRANULES AND FLAKES**										
BL: CONF. FROM 01/05/84										
DE: INCL. 3902.32 AND 33										
UK: CONFIDENTIAL										
COPOLYMERES DE POLYSTYRENE, LIQUIDES, PATEUX, EN BLOCS, MORCEAUX, GRUMEAUX, MASSES, GRANULES, FLOCONS OU POUDRES, AUTRES QUE TERPOLYMERES ACRYLONITRIL-BUTADIENE-STYRENE										
BL: CONF. A PARTIR DU 01/05/84										
DE: INCL. 3902.32 ET 33										
UK: CONFIDENTIEL										
001 FRANCE	86950	79647	.	1530	5772	.	.	.	1	.
002 BELG.-LUXBG.	40582	35939	1137	360	3130	.	.	16	.	.
003 NETHERLANDS	50139	49359	659	121	.	.	.	.	.	.
004 FR GERMANY	21253	.	8335	2568	10250	.	.	2	98	.
005 ITALY	75416	66608	4144	.	4664	.	.	.	.	.
006 UTD. KINGDOM	45113	35443	5145	811	3615	.	.	98	1	.
007 IRELAND	3636	2891	.	19	726	.	.	.	.	.
008 DENMARK	15068	13879	400	102	687	.	.	.	.	.
009 GREECE	2666	2186	81	103	296	.	.	.	.	.
024 ICELAND	534	524	10	.	.	.	.	.	.	.
028 NORWAY	7052	6383	51	64	552	.	.	.	2	.
030 SWEDEN	25768	22852	1207	121	1564	.	.	.	24	.
032 FINLAND	14183	13563	231	23	366	.	.	.	.	.
036 SWITZERLAND	34744	31160	503	461	2620	.	.	.	.	.
038 AUSTRIA	44421	41576	1776	570	499	.	.	.	.	.
040 PORTUGAL	7374	6343	528	252	251	.	.	.	.	.
042 SPAIN	6393	5635	478	21	259	.	.	.	.	.
046 MALTA	396	396	.	.	.	.	.	.	.	.
048 YUGOSLAVIA	9779	5378	288	3724	389	.	.	.	.	.
052 TURKEY	5377	3615	288	726	748	.	.	.	.	.
056 SOVIET UNION	7953	6079	.	.	1874	.	.	.	.	.
058 GERMAN DEM.R	1189	.	.	585	604	.	.	.	.	.
060 POLAND	3224	1570	22	62	1570	.	.	.	.	.
062 CZECHOSLOVAK	4843	3419	312	680	432	.	.	.	.	.
064 HUNGARY	8451	7674	128	158	491	.	.	.	.	.
066 ROMANIA	1361	39	1322	.	.	.	.	.	.	.
068 BULGARIA	3080	2952	48	10	70	.	.	.	.	.
204 MOROCCO	1150	1081	21	.	48	.	.	.	.	.
208 ALGERIA	6952	6084	180	12	676	.	.	.	.	.
212 TUNISIA	1571	987	.	.	584	.	.	.	.	.
216 LIBYA	286	161	.	125	.	.	.	.	.	.
220 EGYPT	2562	2314	50	166	32	.	.	.	.	.
224 SUDAN	135	98	37	.	.	.	.	.	.	.
248 SENEGAL	105	104	1	.	.	.	.	.	.	.
272 IVORY COAST	435	411	22	.	2	.	.	.	.	.
276 GHANA	139	139	.	.	.	.	.	.	.	.
288 NIGERIA	1921	1675	105	.	141	.	.	.	.	.
302 CAMEROON	144	91	42	.	11	.	.	.	.	.
318 CONGO	252	129	.	.	123	.	.	.	.	.
322 ZAIRE	57	52	.	.	5	.	.	.	.	.
330 ANGOLA	252	252	.	.	.	.	.	.	.	.
334 ETHIOPIA	127	110	.	12	5	.	.	.	.	.
346 KENYA	165	67	.	.	98	.	.	.	.	.
352 TANZANIA	467	447	4	.	16	.	.	.	.	.
372 REUNION	134	43	91	.	.	.	.	.	.	.
382 ZIMBABWE	499	94	.	.	405	.	.	.	.	.
390 SOUTH AFRICA	3190	2869	125	32	164	.	.	.	.	.
400 USA	4780	2169	2485	125	1	.	.	.	.	.
404 CANADA	1378	1374	3	1	.	.	.	.	.	.
412 MEXICO	112	112	.	.	.	.	.	.	.	.
416 GUATEMALA	164	158	.	.	6	.	.	.	.	.
424 HONDURAS	77	70	.	.	7	.	.	.	.	.
428 EL SALVADOR	77	75	.	.	2	.	.	.	.	.
436 COSTA RICA	626	553	10	.	63	.	.	.	.	.
442 PANAMA	221	196	.	.	25	.	.	.	.	.
448 CUBA	455	455	.	.	.	.	.	.	.	.
456 DOMINICAN R.	260	260	.	.	.	.	.	.	.	.
462 MARTINIQUE	161	.	87	.	74	.	.	.	.	.
464 JAMAICA	151	6	.	.	145	.	.	.	.	.
472 TRINIDAD,TOB	154	60	.	18	76	.	.	.	.	.
480 COLOMBIA	448	448	.	.	.	.	.	.	.	.
484 VENEZUELA	527	276	5	.	246	.	.	.	.	.
492 SURINAM	207	202	.	.	5	.	.	.	.	.
500 ECUADOR	148	148	.	.	.	.	.	.	.	.
504 PERU	921	901	.	.	20	.	.	.	.	.

Bestimmung Destination / Nimexe	Werte 1000 ECU Valeurs: EUR 10	Deutschland	France	Italia	Nederland	Belg.-Lux.	UK	Ireland	Danmark	Ἑλλάδα
3902.33										
1000 **M O N D E**	269837	.	590	45135	223439	.	.	.	609	64
1010 **INTRA-CE**	167940	.	293	25203	142374	.	.	.	70	.
1011 **EXTRA-CE**	101896	.	297	19932	81065	.	.	.	538	64
1020 CLASSE 1	45902	.	297	13104	31964	.	.	.	537	.
1021 A E L E	33491	.	5	9912	23086	.	.	.	488	.
1030 CLASSE 2	16492	.	.	3483	12944	.	.	.	1	64
1031 ACP (63)	637	.	.	.	573	.	.	.	.	64
1040 CLASSE 3	39501	.	.	3345	36156	.	.	.	.	.
3902.34 **COPOLYMERS OF STYRENE, OTHER THAN ACRYLONITRILE-BUTADIENE-STYRENE TERPOLYMERS, LIQUID OR PASTY, IN BLOCKS, LUMPS, POWDERS, GRANULES AND FLAKES**										
BL: CONF. FROM 01/05/84										
DE: INCL. 3902.32 AND 33										
UK: CONFIDENTIAL										
MISCHPOLYMERISATE VON POLYSTYROL, FLUESSIG, TEIGFOERMIG, IN BLOECKEN, STUECKEN, KRUEMELN, KOERNERN, FLOCKEN ODER PULVER, AUSG. ACRYLNITRIL-BUTADIEN-STYROL-TERPOLYMERE										
BL: VERTR. SEIT 01/05/84										
DE: EINSCHL. 3902.32 UND 33										
UK: VERTRAULICH										
001 FRANCE	104996	95806	.	2555	6634	.	.	.	1	.
002 BELG.-LUXBG.	47550	41886	1824	504	3325	.	.	11	.	.
003 PAYS-BAS	45791	44229	1413	149	.	.	.	.	.	.
004 RF ALLEMAGNE	28885	.	13028	3834	11921	.	.	3	99	.
005 ITALIE	92507	80753	6823	.	4931	.	.	.	.	.
006 ROYAUME-UNI	59582	45187	8585	1164	4500	.	.	146	.	.
007 IRLANDE	4768	3827	.	100	841	.	.	.	.	.
008 DANEMARK	18184	16796	454	193	741	.	.	.	.	.
009 GRECE	3502	2811	120	162	409	.	.	.	.	.
024 ISLANDE	630	599	31	.	.	.	.	.	.	.
028 NORVEGE	9399	8547	92	91	666	.	.	.	3	.
030 SUEDE	32614	28155	2271	147	2021	.	.	.	20	.
032 FINLANDE	15117	14342	253	34	488	.	.	.	.	.
036 SUISSE	46972	42152	1047	754	3019	.	.	.	.	.
038 AUTRICHE	52144	48728	1944	882	590	.	.	.	.	.
040 PORTUGAL	9360	7728	959	380	293	.	.	.	.	.
042 ESPAGNE	8137	6923	891	36	287	.	.	.	.	.
046 MALTE	620	620	.	.	.	.	.	.	.	.
048 YOUGOSLAVIE	15218	7990	762	5973	493	.	.	.	.	.
052 TURQUIE	7624	4989	582	1142	911	.	.	.	.	.
056 U.R.S.S.	10283	7912	.	.	2371	.	.	.	.	.
058 RD.ALLEMANDE	1845	.	.	1115	730	.	.	.	.	.
060 POLOGNE	3964	1800	50	134	1980	.	.	.	.	.
062 TCHECOSLOVAQ	6936	4670	438	1159	669	.	.	.	.	.
064 HONGRIE	10839	9493	226	373	747	.	.	.	.	.
066 ROUMANIE	2158	49	2109	.	.	.	.	.	.	.
068 BULGARIE	3633	3428	83	19	103	.	.	.	.	.
204 MAROC	1284	1208	26	.	50	.	.	.	.	.
208 ALGERIE	8604	7655	228	5	716	.	.	.	.	.
212 TUNISIE	1788	1151	.	.	637	.	.	.	.	.
216 LIBYE	334	289	.	45	.	.	.	.	.	.
220 EGYPTE	2799	2469	41	250	39	.	.	.	.	.
224 SOUDAN	127	98	29	.	.	.	.	.	.	.
248 SENEGAL	165	164	1	.	.	.	.	.	.	.
272 COTE IVOIRE	633	575	56	.	2	.	.	.	.	.
276 GHANA	203	203	.	.	.	.	.	.	.	.
288 NIGERIA	2101	1838	93	.	170	.	.	.	.	.
302 CAMEROUN	181	111	59	.	11	.	.	.	.	.
318 CONGO	417	243	.	.	174	.	.	.	.	.
322 ZAIRE	121	114	.	.	7	.	.	.	.	.
330 ANGOLA	339	339	.	.	.	.	.	.	.	.
334 ETHIOPIE	178	130	.	42	6	.	.	.	.	.
346 KENYA	219	92	.	.	127	.	.	.	.	.
352 TANZANIE	732	703	14	.	15	.	.	.	.	.
372 REUNION	130	43	87	.	.	.	.	.	.	.
382 ZIMBABWE	601	116	.	.	485	.	.	.	.	.
390 AFR. DU SUD	4912	4414	238	51	209	.	.	.	.	.
400 ETATS-UNIS	7129	2903	4015	210	1	.	.	.	.	.
404 CANADA	1890	1880	9	1	.	.	.	.	.	.
412 MEXIQUE	294	294	.	.	.	.	.	.	.	.
416 GUATEMALA	264	257	.	.	7	.	.	.	.	.
424 HONDURAS	111	102	.	.	9	.	.	.	.	.
428 EL SALVADOR	137	135	.	.	2	.	.	.	.	.
436 COSTA RICA	866	771	26	.	69	.	.	.	.	.
442 PANAMA	292	265	.	.	27	.	.	.	.	.
448 CUBA	572	572	.	.	.	.	.	.	.	.
456 REP.DOMINIC.	370	370	.	.	.	.	.	.	.	.
462 MARTINIQUE	171	.	100	.	71	.	.	.	.	.
464 JAMAIQUE	182	8	.	.	174	.	.	.	.	.
472 TRINIDAD,TOB	184	79	.	19	86	.	.	.	.	.
480 COLOMBIE	865	865	.	.	.	.	.	.	.	.
484 VENEZUELA	938	571	9	.	358	.	.	.	.	.
492 SURINAM	277	272	.	.	5	.	.	.	.	.
500 EQUATEUR	280	280	.	.	.	.	.	.	.	.
504 PEROU	1311	1284	.	.	27	.	.	.	.	.

Bestimmung Destination / Nimexe	Mengen 1000 kg EUR 10	Deutschland	France	Italia	Nederland	Belg.-Lux.	UK	Ireland	Danmark	Ἑλλάδα Quantités
3902.34										
508 BRAZIL	179	165	14	.	.	.	.	.	.	.
512 CHILE	508	505	3	.	.	.	.	.	.	.
524 URUGUAY	290	111	1	.	178	.	.	.	.	.
528 ARGENTINA	80	71	5	4	.	.	.	.	.	.
600 CYPRUS	207	96	.	.	111	.	.	.	.	.
604 LEBANON	267	113	.	.	154	.	.	.	.	.
608 SYRIA	1044	646	.	.	398	.	.	.	.	.
612 IRAQ	6165	5227	180	.	758	.	.	.	.	.
616 IRAN	4194	3568	32	.	594	.	.	.	.	.
624 ISRAEL	2117	1323	102	239	453	.	.	.	.	.
628 JORDAN	1362	797	313	.	252	.	.	.	.	.
632 SAUDI ARABIA	3191	2620	72	13	486	.	.	.	.	.
636 KUWAIT	2591	2157	3	.	431	.	.	.	.	.
644 QATAR	187	170	2	.	15	.	.	.	.	.
647 U.A.EMIRATES	799	766	14	.	19	.	.	.	.	.
649 OMAN	314	314	.	.	.	.	.	.	.	.
662 PAKISTAN	1682	1662	.	20	.	.	.	.	.	.
664 INDIA	107	102	5	.	.	.	.	.	.	.
666 BANGLADESH	300	300	.	.	.	.	.	.	.	.
669 SRI LANKA	453	421	13	.	19	.	.	.	.	.
676 BURMA	110	110	.	.	.	.	.	.	.	.
680 THAILAND	796	630	166	.	.	.	.	.	.	.
700 INDONESIA	2691	2606	32	.	53	.	.	.	.	.
701 MALAYSIA	3020	3019	1	.	.	.	.	.	.	.
706 SINGAPORE	9548	9518	29	1	.	.	.	.	.	.
708 PHILIPPINES	491	491	.	.	.	.	.	.	.	.
720 CHINA	22784	22253	500	.	31	.	.	.	.	.
728 SOUTH KOREA	628	563	17	48	.	.	.	.	.	.
732 JAPAN	836	385	14	385	52	.	.	.	.	.
736 TAIWAN	965	599	38	328	.	.	.	.	.	.
740 HONG KONG	8731	8664	31	34	2	.	.	.	.	.
800 AUSTRALIA	1851	1730	50	71	.	.	.	.	.	.
804 NEW ZEALAND	1133	1069	8	56	.	.	.	.	.	.
1000 W O R L D	**638556**	**542907**	**32027**	**14764**	**48615**	.	.	**117**	**126**	.
1010 INTRA-EC	**340826**	**285952**	**19902**	**5616**	**29140**	.	.	**117**	**99**	.
1011 EXTRA-EC	**297731**	**256955**	**12125**	**9148**	**19476**	.	.	.	**27**	.
1020 CLASS 1	169182	147018	8043	6631	7464	.	.	.	26	.
1021 EFTA COUNTR.	134075	122400	4306	1491	5852	.	.	.	26	.
1030 CLASS 2	75166	65454	1750	1021	6940	.	.	.	1	.
1031 ACP (63)	5258	3820	223	32	1183	.	.	.	.	.
1040 CLASS 3	53384	44483	2332	1496	5073	.	.	.	.	.
3902.36 MONOFIL, SEAMLESS TUBES, RODS, STICKS AND PROFILE SHAPES OF POLYSTYRENE AND ITS COPOLYMERS										
POLYSTYRENE ET SES COPOLYMERES, EN MONOFILS, TUBES, JONCS, BATONS OU PROFILES										
001 FRANCE	591	24	.	140	.	59	331	.	37	.
002 BELG.-LUXBG.	246	30	92	76	9	.	39	.	.	.
003 NETHERLANDS	582	180	124	65	.	92	121	.	.	.
004 FR GERMANY	529	.	73	155	5	1	294	.	1	.
005 ITALY	543	63	347	.	2	.	131	.	.	.
006 UTD. KINGDOM	279	13	130	119	.	3	.	14	.	.
007 IRELAND	196	.	2	.	.	.	194	.	.	.
008 DENMARK	232	152	17	.	.	.	63	.	.	.
009 GREECE	42	.	42	.	.	.	.	.	.	.
028 NORWAY	41	1	19	.	.	.	21	.	.	.
030 SWEDEN	122	.	16	1	.	.	103	.	2	.
032 FINLAND	67	9	9	.	.	.	49	.	.	.
036 SWITZERLAND	180	19	15	17	.	.	129	.	.	.
038 AUSTRIA	108	16	23	7	1	.	61	.	.	.
042 SPAIN	49	.	22	1	.	.	26	.	.	.
056 SOVIET UNION	92	.	92	.	.	.	.	.	.	.
068 BULGARIA	14	14	.	.	.	.	.	.	.	.
372 REUNION	133	.	133	.	.	.	.	.	.	.
400 USA	51	.	47	.	.	.	2	.	2	.
404 CANADA	51	.	51	.	.	.	.	.	.	.
612 IRAQ	46	.	46	.	.	.	.	.	.	.
632 SAUDI ARABIA	76	.	60	6	.	.	10	.	.	.
636 KUWAIT	50	1	46	.	.	.	3	.	.	.
652 NORTH YEMEN	36	.	36	.	.	.	.	.	.	.
669 SRI LANKA	92	.	.	.	.	.	92	.	.	.
1000 W O R L D	**4954**	**529**	**1709**	**659**	**27**	**161**	**1811**	**14**	**44**	.
1010 INTRA-EC	**3239**	**461**	**828**	**554**	**16**	**155**	**1172**	**14**	**39**	.
1011 EXTRA-EC	**1714**	**68**	**881**	**105**	**11**	**5**	**639**	.	**5**	.
1020 CLASS 1	803	51	272	36	11	5	424	.	4	.
1021 EFTA COUNTR.	575	51	106	26	11	.	378	.	3	.
1030 CLASS 2	805	3	517	69	.	.	215	.	1	.
1031 ACP (63)	96	.	77	.	.	.	19	.	.	.
1040 CLASS 3	107	15	92	.	.	.	.	.	.	.
3902.37 PLATES, SHEETS, FILM, FOIL OR STRIP OF POLYSTYRENE AND ITS COPOLYMERS, IN EXPANDED, FOAM OR SPONGE FORM										

Bestimmung Destination / Nimexe	Werte 1000 ECU EUR 10	Deutschland	France	Italia	Nederland	Belg.-Lux.	UK	Ireland	Danmark	Ἑλλάδα Valeurs
3902.34										
508 BRESIL	407	371	36	.	.	.	.	.	.	.
512 CHILI	763	759	4	.	.	.	.	.	.	.
524 URUGUAY	347	155	3	.	189	.	.	.	.	.
528 ARGENTINE	212	140	15	57	.	.	.	.	.	.
600 CHYPRE	233	113	.	.	119	.	.	.	.	1
604 LIBAN	305	146	.	.	159	.	.	.	.	.
608 SYRIE	1040	674	.	.	366	.	.	.	.	.
612 IRAQ	10324	8932	335	.	1057	.	.	.	.	.
616 IRAN	4866	4062	55	.	749	.	.	.	.	.
624 ISRAEL	2619	1562	196	346	515	.	.	.	.	.
628 JORDANIE	1402	835	280	.	287	.	.	.	.	.
632 ARABIE SAOUD	4121	3260	202	88	563	.	.	.	.	8
636 KOWEIT	2880	2333	9	.	536	.	.	.	2	.
644 QATAR	248	225	8	.	15	.	.	.	.	.
647 EMIRATS ARAB	960	928	12	.	20	.	.	.	.	.
649 OMAN	373	373	.	.	.	.	.	.	.	.
662 PAKISTAN	2203	2156	.	47	.	.	.	.	.	.
664 INDE	151	138	13	.	.	.	.	.	.	.
666 BANGLA DESH	500	500	.	.	.	.	.	.	.	.
669 SRI LANKA	621	585	19	.	17	.	.	.	.	.
676 BIRMANIE	128	128	.	.	.	.	.	.	.	.
680 THAILANDE	1105	846	259	.	.	.	.	.	.	.
700 INDONESIE	2896	2797	82	.	17	.	.	.	.	.
701 MALAYSIA	4216	4214	2	.	.	.	.	.	.	.
706 SINGAPOUR	11768	11685	80	3	.	.	.	.	.	.
708 PHILIPPINES	648	648	.	.	.	.	.	.	.	.
720 CHINE	32975	32079	856	.	40	.	.	.	.	.
728 COREE DU SUD	1055	945	34	76	.	.	.	.	.	.
732 JAPON	1558	653	54	788	63	.	.	.	.	.
736 T'AI-WAN	1537	1012	59	466	.	.	.	.	.	.
740 HONG-KONG	12289	12181	49	57	2	.	.	.	.	.
800 AUSTRALIE	2249	2003	144	102	.	.	.	.	.	.
804 NOUV.ZELANDE	1758	1631	24	103	.	.	.	.	.	.
1000 M O N D E	**794795**	**661817**	**51911**	**23658**	**57111**	.	.	**160**	**131**	**9**
1010 INTRA-CE	**405770**	**331296**	**32248**	**8562**	**33303**	.	.	**160**	**101**	.
1011 EXTRA-CE	**389024**	**330520**	**19663**	**14994**	**23808**	.	.	.	**30**	**9**
1020 CLASSE 1	217324	184254	13315	10691	9041	.	.	.	23	.
1021 A E L E	166235	150251	6597	2287	7077	.	.	.	23	.
1030 CLASSE 2	98408	86179	2585	1502	8126	.	.	.	7	9
1031 ACP (63)	6691	4895	285	62	1449	.	.	.	.	.
1040 CLASSE 3	73291	60086	3763	2801	6641	.	.	.	.	.
3902.36 MONOFIL, SEAMLESS TUBES, RODS, STICKS AND PROFILE SHAPES OF POLYSTYRENE AND ITS COPOLYMERS										
POLYSTYROL UND SEINE MISCHPOLYMERISATE, ALS MONOFILE, ROHRE, STAEBE, STANGEN UND PROFILE										
001 FRANCE	1416	62	.	402	1	222	610	.	119	.
002 BELG.-LUXBG.	546	101	253	109	34	.	49	.	.	.
003 PAYS-BAS	1781	835	269	61	.	274	342	.	.	.
004 RF ALLEMAGNE	1209	.	269	278	6	4	650	.	2	.
005 ITALIE	1048	157	689	.	2	.	200	.	.	.
006 ROYAUME-UNI	915	91	569	219	1	7	.	28	.	.
007 IRLANDE	339	.	11	.	.	.	328	.	.	.
008 DANEMARK	559	392	64	.	.	1	102	.	.	.
009 GRECE	116	3	113	.	.	.	.	.	.	.
028 NORVEGE	152	6	101	.	1	.	44	.	.	.
030 SUEDE	293	2	86	13	.	.	183	.	9	.
032 FINLANDE	231	90	43	.	.	.	98	.	.	.
036 SUISSE	420	61	93	46	.	.	220	.	.	.
038 AUTRICHE	253	59	67	21	1	.	105	.	.	.
042 ESPAGNE	249	1	102	7	.	.	139	.	.	.
056 U.R.S.S.	212	.	212	.	.	.	.	.	.	.
068 BULGARIE	144	144	.	.	.	.	.	.	.	.
372 REUNION	231	.	230	.	1	.	.	.	.	.
400 ETATS-UNIS	117	.	92	3	.	.	12	.	10	.
404 CANADA	109	.	109	.	.	.	.	.	.	.
612 IRAQ	115	.	115	.	.	.	.	.	.	.
632 ARABIE SAOUD	320	.	259	41	.	.	20	.	.	.
636 KOWEIT	234	4	218	.	.	.	12	.	.	.
652 YEMEN DU NRD	202	.	202	.	.	.	.	.	.	.
669 SRI LANKA	147	.	.	.	.	.	147	.	.	.
1000 M O N D E	**12642**	**2062**	**4829**	**1299**	**63**	**516**	**3696**	**28**	**149**	.
1010 INTRA-CE	**7928**	**1640**	**2237**	**1069**	**44**	**507**	**2281**	**28**	**122**	.
1011 EXTRA-CE	**4714**	**422**	**2592**	**230**	**19**	**9**	**1415**	.	**27**	.
1020 CLASSE 1	2122	248	825	111	18	9	891	.	20	.
1021 A E L E	1529	244	467	82	18	.	708	.	10	.
1030 CLASSE 2	2225	17	1555	119	2	.	525	.	7	.
1031 ACP (63)	164	.	89	.	1	.	74	.	.	.
1040 CLASSE 3	370	157	213	.	.	.	.	.	.	.
3902.37 PLATES, SHEETS, FILM, FOIL OR STRIP OF POLYSTYRENE AND ITS COPOLYMERS, IN EXPANDED, FOAM OR SPONGE FORM										

Bestimmung / Destination / Nimexe — Mengen, 1000 kg — Quantités

	EUR 10	Deutschland	France	Italia	Nederland	Belg.-Lux.	UK	Ireland	Danmark	Ἑλλάδα
3902.37 POLYSTYRENE ET SES COPOLYMERES, EN PLAQUES, FEUILLES, PELLICULES, BANDES, LAMES, A L'ETAT SPONGIEUX OU CELLULAIRE										
001 FRANCE	11112	5740	.	1467	1986	1891	28	.	.	.
002 BELG.-LUXBG.	4558	1206	57	24	3231	.	40	.	.	.
003 NETHERLANDS	10345	6221	57	39	.	3889	135	.	4	.
004 FR GERMANY	8175	.	35	110	3680	3485	756	.	109	.
005 ITALY	2600	2044	20	.	107	422	7	.	.	.
006 UTD. KINGDOM	3204	596	1	17	173	2273	.	144	.	.
007 IRELAND	836	29	.	36	2	181	588	.	.	.
008 DENMARK	486	116	12	3	122	206	27	.	.	.
009 GREECE	223	212	.	.	.	10	1	.	.	.
028 NORWAY	197	154	.	.	1	27	15	.	.	.
030 SWEDEN	1475	335	.	1	.	1131	7	.	1	.
032 FINLAND	71	18	1	2	17	21	12	.	.	.
036 SWITZERLAND	3664	3324	54	60	111	90	25	.	.	.
038 AUSTRIA	1609	1450	7	42	66	42	2	.	.	.
042 SPAIN	551	527	5	.	5	11	3	.	.	.
060 POLAND	1655	.	.	.	13	1642	.	.	.	.
216 LIBYA	89	52	1	13	.	2	21	.	.	.
220 EGYPT	37	4	2	.	31	.	.	.	.	.
390 SOUTH AFRICA	103	70	.	.	3	5	25	.	.	.
400 USA	279	35	.	.	.	243	1	.	.	.
404 CANADA	74	.	.	.	.	74	.	.	.	.
406 GREENLAND	76	.	.	.	.	.	.	.	76	.
604 LEBANON	76	.	.	.	.	73	3	.	.	.
612 IRAQ	150	15	20	27	3	79	6	.	.	.
632 SAUDI ARABIA	32	11	1	10	2	.	8	.	.	.
647 U.A.EMIRATES	47	.	.	.	.	47	.	.	.	.
706 SINGAPORE	229	89	.	.	4	136	.	.	.	.
740 HONG KONG	80	67	.	.	.	.	13	.	.	.
800 AUSTRALIA	86	.	3	.	.	80	3	.	.	.
1000 W O R L D	**52472**	**22395**	**335**	**1871**	**9594**	**16084**	**1856**	**144**	**193**	.
1010 INTRA-EC	**41538**	**16165**	**182**	**1696**	**9301**	**12356**	**1581**	**144**	**113**	.
1011 EXTRA-EC	**10934**	**6230**	**153**	**175**	**293**	**3728**	**275**	.	**80**	.
1020 CLASS 1	8182	5941	74	118	206	1734	105	.	4	.
1021 EFTA COUNTR.	7052	5306	62	105	196	1320	61	.	2	.
1030 CLASS 2	1088	287	79	50	72	353	171	.	76	.
1040 CLASS 3	1666	1	.	8	15	1642	.	.	.	.
3902.38 PLATES, SHEETS, FILM, FOIL OR STRIP OF POLYSTYRENE AND ITS COPOLYMERS, OTHER THAN EXPANDED, FOAM OR SPONGE FORM										
POLYSTYRENE ET SES COPOLYMERES, EN PLAQUES, FEUILLES, PELLICULES, BANDES, LAMES, AUTRES QUE SPONGIEUX OU CELLULAIRES										
001 FRANCE	7607	2940	.	938	899	2359	471	.	.	.
002 BELG.-LUXBG.	2921	385	1271	72	399	.	380	414	.	.
003 NETHERLANDS	4558	3313	414	51	.	471	281	22	6	.
004 FR GERMANY	10285	.	2797	1281	2632	1006	424	922	1223	.
005 ITALY	2355	587	907	.	270	173	257	161	.	.
006 UTD. KINGDOM	8151	1631	1790	107	809	605	.	3161	48	.
007 IRELAND	624	118	85	.	9	42	370	.	.	.
008 DENMARK	2135	968	42	3	580	80	462	.	.	.
009 GREECE	185	49	7	18	5	2	104	.	.	.
028 NORWAY	395	158	3	1	98	2	38	.	95	.
030 SWEDEN	1144	196	.	54	329	160	346	.	59	.
032 FINLAND	249	51	14	13	31	84	55	.	1	.
036 SWITZERLAND	2715	1368	525	268	191	103	78	182	.	.
038 AUSTRIA	1841	982	228	113	209	84	83	142	.	.
040 PORTUGAL	110	40	12	5	6	43	4	.	.	.
042 SPAIN	549	141	172	19	5	147	34	31	.	.
048 YUGOSLAVIA	213	52	.	151	.	10	.	.	.	.
052 TURKEY	31	1	6	3	.	21	.	.	.	.
056 SOVIET UNION	362	51	150	.	6	.	155	.	.	.
060 POLAND	152	12	97	40	.	.	3	.	.	.
062 CZECHOSLOVAK	41	4	.	.	.	37	.	.	.	.
064 HUNGARY	14	11	.	3	.	.	.	.	.	.
066 ROMANIA	98	98	.	.	.	.	.	.	.	.
068 BULGARIA	39	39	.	.	.	.	.	.	.	.
204 MOROCCO	972	4	965	2	.	1	.	.	.	.
208 ALGERIA	1830	55	1775	.	.	.	.	.	.	.
216 LIBYA	81	39	.	19	.	.	18	.	.	5
220 EGYPT	1251	13	339	1	.	.	32	.	.	866
224 SUDAN	74	.	.	.	.	.	57	.	.	17
272 IVORY COAST	128	.	127	.	.	.	1	.	.	.
288 NIGERIA	365	.	89	1	.	.	275	.	.	.
366 MOZAMBIQUE	113	.	113	.	.	.	.	.	.	.
372 REUNION	164	.	164	.	.	.	.	.	.	.
390 SOUTH AFRICA	558	109	4	54	2	29	360	.	.	.
400 USA	261	68	37	10	24	.	121	1	.	.
404 CANADA	352	18	220	.	5	.	54	55	.	.
428 EL SALVADOR	114	114	.	.	.	.	.	.	.	.
508 BRAZIL	267	9	.	.	.	.	258	.	.	.
512 CHILE	72	3	69	.	.	.	.	.	.	.
604 LEBANON	151	3	134	14	.	.	.	.	.	.
608 SYRIA	434	.	400	1	.	.	.	.	.	33
612 IRAQ	394	23	237	86	.	20	3	.	.	25

Bestimmung / Destination / Nimexe — Werte, 1000 ECU — Valeurs

	EUR 10	Deutschland	France	Italia	Nederland	Belg.-Lux.	UK	Ireland	Danmark	Ἑλλάδα
3902.37 POLYSTYROL UND SEINE MISCHPOLYMERISATE, ALS TAFELN, PLATTEN,FOLIEN, FILME, BAENDER ODER STREIFEN, SCHAUM-,SCHWAMM- ODER ZELLFOERMIG										
001 FRANCE	27699	13280	.	3866	5983	4348	222	.	.	.
002 BELG.-LUXBG.	11756	3122	116	59	8386	.	73	.	.	.
003 PAYS-BAS	15319	6589	74	96	.	8108	450	.	2	.
004 RF ALLEMAGNE	20503	.	64	227	10225	7792	2103	.	92	.
005 ITALIE	5549	4139	21	.	360	999	30	.	.	.
006 ROYAUME-UNI	7287	2026	4	35	384	4352	.	486	.	.
007 IRLANDE	1849	75	.	74	5	483	1212	.	.	.
008 DANEMARK	1083	256	14	5	273	450	85	.	.	.
009 GRECE	302	274	.	.	.	20	8	.	.	.
028 NORVEGE	627	514	.	.	6	64	39	.	4	.
030 SUEDE	3195	1069	.	3	1	2087	30	.	5	.
032 FINLANDE	198	55	5	4	34	48	52	.	.	.
036 SUISSE	9830	8924	160	71	401	216	58	.	.	.
038 AUTRICHE	4683	4149	14	121	301	88	10	.	.	.
042 ESPAGNE	1130	1050	19	.	28	30	3	.	.	.
060 POLOGNE	2328	.	.	.	23	2305	.	.	.	.
216 LIBYE	313	165	7	51	.	5	85	.	.	.
220 EGYPTE	195	10	27	.	158	.	.	.	.	.
390 AFR. DU SUD	595	374	.	.	20	13	188	.	.	.
400 ETATS-UNIS	728	33	.	.	.	683	12	.	.	.
404 CANADA	203	.	.	.	.	191	12	.	.	.
406 GROENLAND	261	.	.	.	.	.	.	.	261	.
604 LIBAN	164	.	.	.	.	157	7	.	.	.
612 IRAQ	336	51	35	86	11	136	17	.	.	.
632 ARABIE SAOUD	124	9	5	59	16	1	34	.	.	.
647 EMIRATS ARAB	124	.	.	.	.	124	.	.	.	.
706 SINGAPOUR	724	319	.	.	26	379	.	.	.	.
740 HONG-KONG	227	202	1	.	.	.	24	.	.	.
800 AUSTRALIE	189	.	8	.	.	167	14	.	.	.
1000 M O N D E	**118451**	**46961**	**720**	**4816**	**26728**	**33298**	**5066**	**486**	**376**	.
1010 INTRA-CE	**91351**	**29762**	**292**	**4363**	**25615**	**26554**	**4184**	**486**	**95**	.
1011 EXTRA-CE	**27098**	**17199**	**428**	**453**	**1112**	**6743**	**882**	.	**281**	.
1020 CLASSE 1	21608	16242	213	237	799	3601	496	.	20	.
1021 A E L E	18611	14769	178	199	743	2515	197	.	10	.
1030 CLASSE 2	3130	953	216	196	283	837	384	.	261	.
1040 CLASSE 3	2362	4	.	20	31	2305	2	.	.	.
3902.38 PLATES, SHEETS, FILM, FOIL OR STRIP OF POLYSTYRENE AND ITS COPOLYMERS, OTHER THAN EXPANDED, FOAM OR SPONGE FORM										
POLYSTYROL UND SEINE MISCHPOLYMERISATE, ALS TAFELN, PLATTEN, FOLIEN, FILME, BAENDER ODER STREIFEN, AUSG. SCHAUM-, SCHWAMM- ODER ZELLFOERMIG										
001 FRANCE	17068	8565	.	1573	2041	3834	1055	.	.	.
002 BELG.-LUXBG.	5681	1128	1933	177	886	.	469	1088	.	.
003 PAYS-BAS	9411	6472	680	119	.	1422	655	59	4	.
004 RF ALLEMAGNE	18639	.	4666	2423	4927	2620	1106	2044	853	.
005 ITALIE	6256	2453	1659	.	573	478	716	377	.	.
006 ROYAUME-UNI	16751	4683	2842	200	1645	1598	.	5697	86	.
007 IRLANDE	1422	282	122	.	26	87	904	.	1	.
008 DANEMARK	3583	1839	66	8	923	188	559	.	.	.
009 GRECE	559	173	16	26	13	8	323	.	.	.
028 NORVEGE	1002	407	15	1	263	8	129	.	179	.
030 SUEDE	2564	715	4	57	577	389	709	.	113	.
032 FINLANDE	862	313	40	56	87	190	169	.	7	.
036 SUISSE	6429	3587	1069	537	357	276	215	388	.	.
038 AUTRICHE	4256	2365	548	166	417	254	173	333	.	.
040 PORTUGAL	548	331	51	14	14	118	20	.	.	.
042 ESPAGNE	1576	540	328	52	14	393	142	107	.	.
048 YOUGOSLAVIE	607	328	11	243	.	25	.	.	.	.
052 TURQUIE	109	8	17	8	.	76	.	.	.	.
056 U.R.S.S.	1038	349	218	.	10	.	461	.	.	.
060 POLOGNE	442	234	135	57	4	.	12	.	.	.
062 TCHECOSLOVAQ	177	45	.	.	.	132	.	.	.	.
064 HONGRIE	147	134	.	9	4	.	.	.	.	.
066 ROUMANIE	433	433	.	.	.	.	.	.	.	.
068 BULGARIE	364	364	.	.	.	.	.	.	.	.
204 MAROC	1454	26	1416	11	.	1	.	.	.	.
208 ALGERIE	1029	132	895	.	.	.	2	.	.	.
216 LIBYE	140	40	.	35	.	.	47	.	.	18
220 EGYPTE	1922	53	598	6	.	.	112	.	.	1153
224 SOUDAN	150	.	.	.	.	1	115	.	.	34
272 COTE IVOIRE	208	.	205	.	.	.	3	.	.	.
288 NIGERIA	923	.	148	3	.	.	772	.	.	.
366 MOZAMBIQUE	406	.	406	.	.	.	.	.	.	.
372 REUNION	272	.	272	.	.	.	.	.	.	.
390 AFR. DU SUD	2101	414	28	144	5	83	1427	.	.	.
400 ETATS-UNIS	1730	1099	152	65	63	1	344	6	.	.
404 CANADA	902	142	432	.	13	.	198	117	.	.
428 EL SALVADOR	205	205	.	.	.	.	.	.	.	.
508 BRESIL	1279	175	1	6	.	.	1097	.	.	.
512 CHILI	135	18	112	5	.	.	.	.	.	.
604 LIBAN	318	30	242	46	.	.	.	.	.	.
608 SYRIE	598	4	542	2	.	.	.	.	.	50
612 IRAQ	917	63	408	313	.	59	10	.	.	64

Bestimmung Destination / Nimexe	Mengen 1000 kg Quantités									
	EUR 10	Deutschland	France	Italia	Nederland	Belg.-Lux.	UK	Ireland	Danmark	Ελλάδα
3902.38										
616 IRAN	164	1	1	25	.	6	.	.	.	131
624 ISRAEL	73	34	14	3	12	.	10	.	.	.
632 SAUDI ARABIA	298	8	244	.	.	5	40	.	.	1
636 KUWAIT	161	47	99	10	.	.	5	.	.	.
647 U.A.EMIRATES	251	192	48	.	.	.	11	.	.	.
649 OMAN	64	64	.	.	.	.	.	.	.	.
662 PAKISTAN	56	17	.	14	.	.	4	.	.	21
664 INDIA	18	18	.	.	.	.	.	.	.	.
700 INDONESIA	109	3	105	1	.	.	.	.	.	.
706 SINGAPORE	108	34	1	.	1	.	72	.	.	.
732 JAPAN	63	9	.	16	.	.	38	.	.	.
740 HONG KONG	46	23	.	.	.	3	20	.	.	.
800 AUSTRALIA	268	40	32	11	10	11	164	.	.	.
804 NEW ZEALAND	198	25	108	.	.	1	64	.	.	.
822 FR.POLYNESIA	63	.	63	.	.	.	.	.	.	.
1000 W O R L D	**56965**	**14244**	**14216**	**3541**	**6562**	**5511**	**5227**	**5091**	**1474**	**1099**
1010 INTRA-EC	**38822**	**9990**	**7314**	**2470**	**5603**	**4737**	**2750**	**4681**	**1277**	.
1011 EXTRA-EC	**18146**	**4254**	**6902**	**1071**	**960**	**774**	**2478**	**411**	**197**	**1099**
1020 CLASSE 1	9010	3257	1411	718	910	694	1441	411	168	.
1021 EFTA COUNTR.	6455	2794	783	453	864	476	606	324	155	.
1030 CLASS 2	8426	781	5242	310	44	42	879	.	29	1099
1031 ACP (63)	796	18	302	111	6	5	337	.	.	17
1040 CLASS 3	710	216	249	43	6	38	158	.	.	.
3902.39 WASTE AND SCRAP OF POLYSTYRENE AND ITS COPOLYMERS										
DECHETS ET DEBRIS D'OUVRAGES DE POLYSTYRENE ET SES COPOLYM.										
001 FRANCE	684	23	.	145	27	442	47	.	.	.
002 BELG.-LUXBG.	2309	1071	147	62	944	.	85	.	.	.
003 NETHERLANDS	1925	858	317	.	.	505	153	.	92	.
004 FR GERMANY	1728	.	462	15	635	219	23	35	339	.
005 ITALY	9731	1224	7424	.	138	206	334	.	405	.
006 UTD. KINGDOM	378	.	24	57	22	102	.	173	.	.
007 IRELAND	336	71	.	40	.	.	225	.	.	.
008 DENMARK	60	.	.	20	.	40	.	.	.	.
009 GREECE	535	492	2	.	.	.	41	.	.	.
030 SWEDEN	348	57	121	.	13	.	.	.	157	.
036 SWITZERLAND	515	225	246	35	1	1	7	.	.	.
038 AUSTRIA	225	110	22	92	.	1	.	.	.	.
042 SPAIN	485	.	424	5	.	.	56	.	.	.
202 CANARY ISLES	200	.	.	200	.	.	.	.	.	.
220 EGYPT	33	.	.	33	.	.	.	.	.	.
400 USA	118	.	.	71	30	17	.	.	.	.
1000 W O R L D	**20102**	**4151**	**9252**	**896**	**1868**	**1683**	**1036**	**209**	**1007**	.
1010 INTRA-EC	**17685**	**3738**	**8375**	**339**	**1766**	**1514**	**907**	**209**	**837**	.
1011 EXTRA-EC	**2417**	**413**	**877**	**557**	**102**	**169**	**129**	.	**170**	.
1020 CLASS 1	1885	412	835	208	44	109	107	.	170	.
1021 EFTA COUNTR.	1151	404	389	128	14	18	41	.	157	.
1030 CLASS 2	530	.	42	349	58	59	22	.	.	.
3902.41 POLYVINYL CHLORIDE PREPARED FOR MOULDING OR EXTRUDING										
CHLORURE DE POLYVINYLE POUR MOULAGE										
001 FRANCE	36282	7818	.	18816	142	8904	602	.	.	.
002 BELG.-LUXBG.	22762	1907	12510	6734	726	.	867	18	.	.
003 NETHERLANDS	23797	4788	4593	5906	.	6055	2436	17	2	.
004 FR GERMANY	74875	.	11659	22675	4331	35251	912	1	46	.
005 ITALY	26648	5351	10649	.	349	3217	4359	.	1	2722
006 UTD. KINGDOM	28627	7729	6823	5275	794	6240	.	1760	6	.
007 IRELAND	6995	491	313	35	117	.	6039	.	.	.
008 DENMARK	10836	2799	80	2351	60	3992	1550	4	.	.
009 GREECE	6515	302	2522	699	1	2848	143	.	.	.
028 NORWAY	959	434	.	119	2	.	381	2	21	.
030 SWEDEN	4124	449	263	1048	54	563	504	.	1243	.
032 FINLAND	2228	705	477	367	2	403	219	13	41	1
036 SWITZERLAND	13302	4613	1906	5141	103	1392	146	1	.	.
038 AUSTRIA	14664	4834	206	7420	28	2154	17	1	4	.
040 PORTUGAL	974	232	64	622	.	.	56	.	.	.
042 SPAIN	5823	501	239	4900	.	.	183	.	.	.
046 MALTA	470	189	.	.	.	.	26	.	255	.
048 YUGOSLAVIA	2744	632	.	1409	703	.	.	.	.	.
052 TURKEY	2418	1974	74	119	.	140	111	.	.	.
056 SOVIET UNION	32066	2407	.	25899	.	3500	260	.	.	.
060 POLAND	3380	1286	1946	30	.	.	118	.	.	.
062 CZECHOSLOVAK	633	582	.	.	.	.	51	.	.	.
064 HUNGARY	984	779	1	185	.	.	19	.	.	.
066 ROMANIA	316	299	.	17	.	.	.	.	.	.
068 BULGARIA	89	40	.	49	.	.	.	.	.	.
204 MOROCCO	111	83	18	5	.	5	.	.	.	.
208 ALGERIA	8818	.	1884	5548	.	1386	.	.	.	.
212 TUNISIA	3645	242	209	3134	.	60	.	.	.	.
216 LIBYA	1767	160	52	838	.	17	50	.	.	650

Bestimmung Destination / Nimexe	Werte 1000 ECU Valeurs									
	EUR 10	Deutschland	France	Italia	Nederland	Belg.-Lux.	UK	Ireland	Danmark	Ελλάδα
3902.38										
616 IRAN	242	1	5	35	.	26	.	.	.	175
624 ISRAEL	219	118	20	7	42	.	32	.	.	.
632 ARABIE SAOUD	610	57	346	3	.	13	169	.	1	21
636 KOWEIT	653	411	207	20	.	.	12	.	.	3
647 EMIRATS ARAB	373	257	65	.	2	.	49	.	.	.
649 OMAN	113	111	.	.	2	.	.	.	.	.
662 PAKISTAN	182	90	.	25	.	.	19	.	.	48
664 INDE	248	245	.	.	.	.	3	.	.	.
700 INDONESIE	357	33	322	2	.	.	.	.	.	.
706 SINGAPOUR	395	248	11	.	2	.	134	.	.	.
732 JAPON	345	150	.	48	.	.	147	.	.	.
740 HONG-KONG	243	196	.	2	.	9	36	.	.	.
800 AUSTRALIE	1019	196	72	45	30	44	632	.	.	.
804 NOUV.ZELANDE	611	102	270	.	.	4	235	.	.	.
822 POLYNESIE FR	109	.	109	.	.	.	.	.	.	.
1000 M O N D E	**121994**	**40903**	**22252**	**6722**	**13040**	**12360**	**13608**	**10218**	**1325**	**1566**
1010 INTRA-CE	**79371**	**25594**	**11983**	**4527**	**11033**	**10235**	**5787**	**9267**	**945**	.
1011 EXTRA-CE	**42624**	**15309**	**10269**	**2195**	**2007**	**2125**	**7821**	**952**	**380**	**1566**
1020 CLASSE 1	24787	10704	3121	1437	1841	1861	4550	952	321	.
1021 A E L E	15674	7719	1728	831	1717	1235	1422	722	300	.
1030 CLASSE 2	15214	3027	6789	694	149	131	2799	.	59	1566
1031 ACP (63)	1692	48	543	116	26	14	911	.	.	34
1040 CLASSE 3	2623	1577	359	65	17	133	472	.	.	.
3902.39 WASTE AND SCRAP OF POLYSTYRENE AND ITS COPOLYMERS										
ABFAELLE UND BRUCH AUS POLYSTYROL UND SEINEN MISCHPOLYMERIS.										
001 FRANCE	683	8	.	318	11	322	24	.	.	.
002 BELG.-LUXBG.	909	335	77	77	374	.	46	.	.	.
003 PAYS-BAS	1158	521	150	.	.	289	95	.	103	.
004 RF ALLEMAGNE	994	.	265	79	298	164	49	23	116	.
005 ITALIE	5928	646	4647	.	78	133	223	.	201	.
006 ROYAUME-UNI	356	.	13	127	17	116	.	83	.	.
007 IRLANDE	442	50	.	150	.	.	242	.	.	.
008 DANEMARK	112	.	.	65	.	47	.	.	.	.
009 GRECE	107	82	8	.	.	.	17	.	.	.
030 SUEDE	247	18	182	.	3	.	.	.	44	.
036 SUISSE	345	84	157	91	6	2	5	.	.	.
038 AUTRICHE	178	69	18	84	.	5	2	.	.	.
042 ESPAGNE	186	.	154	13	.	.	19	.	.	.
202 CANARIES	179	.	.	179	.	.	.	.	.	.
220 EGYPTE	215	.	.	215	.	.	.	.	.	.
400 ETATS-UNIS	304	.	.	257	27	20	.	.	.	.
1000 M O N D E	**12882**	**1817**	**5830**	**1831**	**834**	**1197**	**798**	**106**	**469**	.
1010 INTRA-CE	**10690**	**1641**	**5161**	**817**	**778**	**1071**	**696**	**106**	**420**	.
1011 EXTRA-CE	**2192**	**176**	**669**	**1014**	**56**	**126**	**102**	.	**49**	.
1020 CLASSE 1	1475	175	606	455	36	94	60	.	49	.
1021 A E L E	810	173	356	178	9	36	14	.	44	.
1030 CLASSE 2	714	1	63	560	19	29	42	.	.	.
3902.41 POLYVINYL CHLORIDE PREPARED FOR MOULDING OR EXTRUDING										
FORMMASSEN AUS POLYVINYLCHLORID										
001 FRANCE	29792	7880	.	14695	167	6478	572	.	.	.
002 BELG.-LUXBG.	20571	1857	11107	5933	723	.	943	8	.	.
003 PAYS-BAS	22157	4852	4327	4565	.	5156	3244	11	2	.
004 RF ALLEMAGNE	54372	.	9978	16843	3451	22949	1129	3	19	.
005 ITALIE	21901	4640	9134	.	236	2687	3247	.	2	1955
006 ROYAUME-UNI	26154	9243	6185	3890	640	4793	.	1394	9	.
007 IRLANDE	5409	683	295	35	129	.	4267	.	.	.
008 DANEMARK	10954	3585	68	2570	55	2726	1942	8	.	.
009 GRECE	5055	365	2075	541	.	1925	149	.	.	.
028 NORVEGE	1126	496	.	135	6	.	469	4	16	.
030 SUEDE	3866	498	279	922	128	370	654	.	1015	.
032 FINLANDE	2363	852	592	361	5	268	240	17	27	1
036 SUISSE	12586	4974	1805	4484	83	1059	178	3	.	.
038 AUTRICHE	13232	5958	179	5641	17	1392	39	1	5	.
040 PORTUGAL	995	363	64	516	.	.	52	.	.	.
042 ESPAGNE	4887	787	238	3481	.	.	381	.	.	.
046 MALTE	314	164	.	.	.	.	29	.	121	.
048 YOUGOSLAVIE	3029	827	.	1545	657	.	.	.	.	.
052 TURQUIE	2431	1902	67	249	.	98	115	.	.	.
056 U.R.S.S.	28499	2509	.	23566	.	2180	244	.	.	.
060 POLOGNE	3685	1558	1985	34	.	.	108	.	.	.
062 TCHECOSLOVAQ	960	872	.	.	.	.	88	.	.	.
064 HONGRIE	1459	1252	2	173	.	.	32	.	.	.
066 ROUMANIE	281	270	.	11	.	.	.	.	.	.
068 BULGARIE	141	71	.	70	.	.	.	.	.	.
204 MAROC	144	115	17	7	.	5	.	.	.	.
208 ALGERIE	6760	.	1415	4444	.	901	.	.	.	.
212 TUNISIE	3228	313	177	2665	.	73	.	.	.	.
216 LIBYE	1983	248	60	1017	.	22	52	.	.	584

Bestimmung Destination / Nimexe	Mengen 1000 kg Quantités									
	EUR 10	Deutschland	France	Italia	Nederland	Belg.-Lux.	UK	Ireland	Danmark	Ελλάδα
3902.41										
220 EGYPT	7989	4208	1435	140	.	2030	176	.	.	.
224 SUDAN	1570	59	251	208	.	30	1022	.	.	.
248 SENEGAL	1149	187	515	447	.	.	.	.	.	.
264 SIERRA LEONE	148	.	.	.	.	40	108	.	.	.
268 LIBERIA	105	5	.	100	.	.	.	.	.	.
272 IVORY COAST	2294	250	704	34	.	1306	.	.	.	.
276 GHANA	326	326	.	.	.	.	.	.	.	.
280 TOGO	681	.	71	.	355	.	.	.	255	.
288 NIGERIA	10932	3427	939	886	545	554	3335	1246	.	.
302 CAMEROON	1812	.	1762	.	.	50	.	.	.	.
314 GABON	198	.	198	.	.	.	.	.	.	.
322 ZAIRE	1705	86	144	1306	.	169	.	.	.	.
330 ANGOLA	1599	1599	.	.	.	.	.	.	.	.
334 ETHIOPIA	1110	300	.	210	.	600	.	.	.	.
338 DJIBOUTI	330	.	330	.	.	.	.	.	.	.
346 KENYA	2267	1200	170	58	19	584	236	.	.	.
350 UGANDA	211	162	31	18	.	.	.	.	.	.
352 TANZANIA	559	49	.	510	.	.	.	.	.	.
372 REUNION	752	.	752	.	.	.	.	.	.	.
375 COMOROS	326	.	326	.	.	.	.	.	.	.
378 ZAMBIA	243	136	.	.	.	107	.	.	.	.
382 ZIMBABWE	156	68	.	72	.	.	16	.	.	.
386 MALAWI	497	412	85	.	.	.	.	.	.	.
390 SOUTH AFRICA	1706	294	178	901	121	.	192	20	.	.
400 USA	4803	637	262	850	6	721	2323	4	.	.
404 CANADA	2316	305	1587	14	27	224	159	.	.	.
412 MEXICO	90	.	.	90	.	.	.	.	.	.
416 GUATEMALA	467	400	.	.	.	30	37	.	.	.
424 HONDURAS	326	175	.	.	.	.	151	.	.	.
428 EL SALVADOR	395	130	.	.	.	.	265	.	.	.
436 COSTA RICA	104	44	.	.	.	.	60	.	.	.
442 PANAMA	325	125	.	.	.	160	40	.	.	.
448 CUBA	1305	.	.	400	.	69	836	.	.	.
456 DOMINICAN R.	3027	279	15	.	.	180	2553	.	.	.
460 DOMINICA	108	.	24	.	.	.	84	.	.	.
464 JAMAICA	431	222	.	.	.	.	209	.	.	.
469 BARBADOS	231	.	.	.	.	.	231	.	.	.
472 TRINIDAD,TOB	835	63	.	.	.	40	732	.	.	.
484 VENEZUELA	1865	100	120	105	.	500	1040	.	.	.
492 SURINAM	139	11	.	.	.	128	.	.	.	.
500 ECUADOR	1407	1320	87	.	.	.	.	.	.	.
504 PERU	1091	259	474	53	275	.	30	.	.	.
512 CHILE	1365	1154	.	132	.	79	.	.	.	.
516 BOLIVIA	372	250	102	20	.	.	.	.	.	.
524 URUGUAY	217	30	1	20	.	166	.	.	.	.
600 CYPRUS	742	122	75	380	.	36	108	18	.	3
604 LEBANON	5652	537	4190	811	.	91	3	.	.	20
608 SYRIA	5263	3193	831	1067	.	172	.	.	.	.
612 IRAQ	5566	1627	45	746	.	3113	35	.	.	.
616 IRAN	11029	3659	396	480	656	5731	107	.	.	.
624 ISRAEL	2182	175	568	1189	18	122	110	.	.	.
628 JORDAN	533	57	203	86	.	.	187	.	.	.
632 SAUDI ARABIA	26044	5287	3800	878	5855	305	5532	4387	.	.
636 KUWAIT	1301	15	.	890	.	.	36	360	.	.
647 U.A.EMIRATES	3983	148	1895	.	.	1400	540	.	.	.
649 OMAN	211	112	98	.	.	.	1	.	.	.
652 NORTH YEMEN	1608	.	219	418	189	18	764	.	.	.
656 SOUTH YEMEN	1291	27	1092	172	.	.	.	.	.	.
660 AFGHANISTAN	350	44	306	.	.	.	.	.	.	.
662 PAKISTAN	1108	606	2	108	100	116	176	.	.	.
664 INDIA	765	10	.	500	.	72	183	.	.	.
666 BANGLADESH	250	.	.	.	.	250	.	.	.	.
669 SRI LANKA	120	36	.	.	.	5	79	.	.	.
676 BURMA	330	330	.	.	.	.	.	.	.	.
680 THAILAND	239	82	157	.	.	.	.	.	.	.
700 INDONESIA	1544	1543	.	.	.	1	.	.	.	.
701 MALAYSIA	1396	384	80	18	.	913	1	.	.	.
706 SINGAPORE	3919	992	128	308	510	1949	32	.	.	.
720 CHINA	2799	4	.	2757	38	.	.	.	.	.
732 JAPAN	414	154	.	.	.	.	260	.	.	.
740 HONG KONG	1428	961	388	54	.	.	25	.	.	.
800 AUSTRALIA	1259	112	50	996	.	.	101	.	.	.
804 NEW ZEALAND	1354	135	125	.	2	.	1092	.	.	.
808 AMER.OCEANIA	180	.	.	.	.	.	180	.	.	.
809 N. CALEDONIA	628	.	628	.	.	.	.	.	.	.
822 FR.POLYNESIA	330	.	330	.	.	.	.	.	.	.
1000 W O R L D	**481979**	**90483**	**83338**	**137952**	**16132**	**98192**	**42676**	**7923**	**1887**	**3396**
1010 INTRA-EC	**237334**	**31184**	**49148**	**62492**	**6519**	**66507**	**16908**	**1800**	**54**	**2722**
1011 EXTRA-EC	**244606**	**59299**	**34190**	**75422**	**9613**	**31685**	**25768**	**6123**	**1833**	**673**
1020 CLASS 1	59621	16233	5429	23926	1047	5597	5771	39	1578	1
1021 EFTA COUNTR.	36317	11301	2916	14736	188	4512	1325	15	1323	1
1030 CLASS 2	143293	37670	26708	22159	8528	22519	18697	6084	255	673
1031 ACP (63)	29169	7081	5996	3885	919	3614	6173	1246	255	.
1040 CLASS 3	41693	5397	2052	29337	38	3569	1300	.	.	.

Bestimmung Destination / Nimexe	Werte 1000 ECU Valeurs									
	EUR 10	Deutschland	France	Italia	Nederland	Belg.-Lux.	UK	Ireland	Danmark	Ελλάδα
3902.41										
220 EGYPTE	7998	4791	1301	117	.	1467	322	.	.	.
224 SOUDAN	1595	60	238	224	.	20	1053	.	.	.
248 SENEGAL	1202	185	515	502	.	.	.	.	.	.
264 SIERRA LEONE	161	.	.	.	.	50	111	.	.	.
268 LIBERIA	125	7	.	118	.	.	.	.	.	.
272 COTE IVOIRE	1892	251	657	28	.	956	.	.	.	.
276 GHANA	407	407	.	.	.	.	.	.	.	.
280 TOGO	639	.	70	.	315	.	.	.	254	.
288 NIGERIA	12719	4056	1077	997	317	402	4665	1205	.	.
302 CAMEROUN	1738	.	1703	.	.	35	.	.	.	.
314 GABON	188	.	188	.	.	.	.	.	.	.
322 ZAIRE	1645	120	99	1206	.	220	.	.	.	.
330 ANGOLA	1951	1951	.	.	.	.	.	.	.	.
334 ETHIOPIE	865	256	.	220	.	389	.	.	.	.
338 DJIBOUTI	361	.	361	.	.	.	.	.	.	.
346 KENYA	2262	1377	143	87	13	413	229	.	.	.
350 OUGANDA	199	145	39	15	.	.	.	.	.	.
352 TANZANIE	581	61	.	520	.	.	.	.	.	.
372 REUNION	709	.	709	.	.	.	.	.	.	.
375 COMORES	366	.	366	.	.	.	.	.	.	.
378 ZAMBIE	222	143	.	.	.	79	.	.	.	.
382 ZIMBABWE	201	94	.	80	.	.	27	.	.	.
386 MALAWI	579	501	78	.	.	.	.	.	.	.
390 AFR. DU SUD	1648	340	212	671	161	.	247	17	.	.
400 ETATS-UNIS	3335	754	269	829	31	789	659	4	.	.
404 CANADA	2191	480	1157	24	18	400	112	.	.	.
412 MEXIQUE	121	.	.	121	.	.	.	.	.	.
416 GUATEMALA	640	550	.	.	.	41	49	.	.	.
424 HONDURAS	377	214	.	.	.	.	163	.	.	.
428 EL SALVADOR	675	347	.	.	.	.	328	.	.	.
436 COSTA RICA	133	65	.	.	.	.	68	.	.	.
442 PANAMA	324	160	.	.	.	125	39	.	.	.
448 CUBA	1117	.	.	354	.	72	691	.	.	.
456 REP.DOMINIC.	1826	370	16	.	.	218	1222	.	.	.
460 DOMINIQUE	199	.	26	.	.	.	173	.	.	.
464 JAMAIQUE	431	258	.	.	.	.	173	.	.	.
469 LA BARBADE	210	.	.	.	.	.	210	.	.	.
472 TRINIDAD,TOB	837	62	.	.	.	47	728	.	.	.
484 VENEZUELA	2990	139	118	1608	.	326	799	.	.	.
492 SURINAM	183	12	.	.	.	171	.	.	.	.
500 EQUATEUR	1904	1828	76	.	.	.	.	.	.	.
504 PEROU	1214	337	536	49	253	.	39	.	.	.
512 CHILI	1764	1539	.	147	.	78	.	.	.	.
516 BOLIVIE	444	325	97	22	.	.	.	.	.	.
524 URUGUAY	182	43	1	30	.	108	.	.	.	.
600 CHYPRE	741	144	89	355	.	40	91	19	.	3
604 LIBAN	6143	603	4688	753	.	75	8	.	.	16
608 SYRIE	5317	3271	944	977	.	125	.	.	.	.
612 IRAQ	5317	1896	50	667	.	2665	39	.	.	.
616 IRAN	8748	3550	259	341	378	4118	102	.	.	.
624 ISRAEL	2020	242	439	1148	18	78	95	.	.	.
628 JORDANIE	578	86	248	85	.	.	159	.	.	.
632 ARABIE SAOUD	24175	3427	4219	776	4130	366	6416	4841	.	.
636 KOWEIT	1367	20	.	906	.	.	36	405	.	.
647 EMIRATS ARAB	3981	128	2335	.	.	932	586	.	.	.
649 OMAN	273	130	135	.	.	.	8	.	.	.
652 YEMEN DU NRD	1628	.	208	534	132	26	728	.	.	.
656 YEMEN DU SUD	1424	26	1248	150	.	.	.	.	.	.
660 AFGHANISTAN	451	57	394	.	.	.	.	.	.	.
662 PAKISTAN	1059	626	12	115	85	75	146	.	.	.
664 INDE	916	7	.	384	.	75	450	.	.	.
666 BANGLA DESH	163	.	.	.	.	163	.	.	.	.
669 SRI LANKA	100	31	.	.	.	6	63	.	.	.
676 BIRMANIE	455	455	.	.	.	.	.	.	.	.
680 THAILANDE	218	75	143	.	.	.	.	.	.	.
700 INDONESIE	1370	1368	.	.	.	.	2	.	.	.
701 MALAYSIA	1088	496	80	19	.	490	3	.	.	.
706 SINGAPOUR	3248	1263	103	217	382	1237	46	.	.	.
720 CHINE	2024	7	.	1991	26	.	.	.	.	.
732 JAPON	419	214	.	.	.	.	205	.	.	.
740 HONG-KONG	1680	1101	441	109	.	.	29	.	.	.
800 AUSTRALIE	1198	214	58	726	.	.	200	.	.	.
804 NOUV.ZELANDE	2662	151	109	.	1	.	2401	.	.	.
808 OCEANIE AMER	169	.	.	.	.	.	169	.	.	.
809 N. CALEDONIE	706	.	706	.	.	.	.	.	.	.
822 POLYNESIE FR	470	.	470	.	.	.	.	.	.	.
1000 M O N D E	**431439**	**99298**	**78056**	**116812**	**12563**	**69969**	**42648**	**8049**	**1485**	**2559**
1010 INTRA-CE	**196366**	**33105**	**43168**	**49072**	**5403**	**46714**	**15494**	**1424**	**31**	**1955**
1011 EXTRA-CE	**235028**	**66193**	**34887**	**67696**	**7160**	**23256**	**27154**	**6624**	**1454**	**604**
1020 CLASSE 1	56368	19026	5030	19599	1107	4378	5982	45	1200	1
1021 A E L E	34253	13193	2920	12073	239	3089	1634	25	1079	1
1030 CLASSE 2	140362	40626	27800	21896	6027	16627	19950	6579	254	603
1031 ACP (63)	30591	8154	5931	4033	645	2790	7579	1205	254	.
1040 CLASSE 3	38299	6541	2057	26201	26	2252	1222	.	.	.

Bestimmung Destination / Nimexe	Mengen 1000 kg Quantités									
	EUR 10	Deutschland	France	Italia	Nederland	Belg.-Lux.	UK	Ireland	Danmark	Ελλάδα
3902.43 POLYVINYL CHLORIDE, NOT FOR MOULDING OR EXTRUDING, LIQUID OR PASTY, OR IN BLOCKS, LUMPS, POWDERS, GRANULES, FLAKES OR SIMILAR BULK FORMS										
CHLORURE DE POLYVINYLE, NON POUR MOULAGE, LIQUIDE, PATEUX,EN BLOCS,MORCEAUX,GRUMEAUX,MASSES,GRANULES,FLOCONS OU POUDRES										
001 FRANCE	110902	45566	.	10411	13499	35228	6197	.	1	.
002 BELG.-LUXBG.	76035	34821	12352	9498	17800	.	1564	.	.	.
003 NETHERLANDS	79178	47279	4824	1464	.	23924	1677	6	4	.
004 FR GERMANY	158458	.	37580	24365	89842	2745	3871	54	1	.
005 ITALY	125645	60692	51043	.	9948	404	3558	.	.	.
006 UTD. KINGDOM	95139	30504	21011	8370	31587	3540	.	127	.	.
007 IRELAND	26977	3672	2126	55	7552	197	13375	.	.	.
008 DENMARK	20338	5997	502	1488	11778	.	573	.	.	.
009 GREECE	13537	1847	1810	7730	606	1432	112	.	.	.
024 ICELAND	346	324	.	.	.	.	19	.	3	.
028 NORWAY	14568	14019	17	20	1	369	122	.	20	.
030 SWEDEN	24763	21573	520	294	681	295	1347	.	53	.
032 FINLAND	4375	3170	75	930	55	.	145	.	.	.
036 SWITZERLAND	29935	16020	6875	4622	2253	2	163	.	.	.
038 AUSTRIA	20553	12507	3282	787	3110	135	732	.	.	.
040 PORTUGAL	3383	2161	270	526	.	120	306	.	.	.
042 SPAIN	15998	2629	7606	808	1892	14	3049	.	.	.
043 ANDORRA	108	108	.	.	.	.	.	.	.	.
046 MALTA	333	16	.	15	1	234	45	.	22	.
048 YUGOSLAVIA	5607	3104	50	2250	74	105	24	.	.	.
052 TURKEY	17371	5582	2308	6369	.	208	2904	.	.	.
056 SOVIET UNION	3472	1395	1	2076	.	.	.	.	.	.
058 GERMAN DEM.R	1659	.	.	1500	113	.	46	.	.	.
060 POLAND	5617	4709	.	717	.	10	181	.	.	.
062 CZECHOSLOVAK	4764	4158	10	2	.	.	594	.	.	.
064 HUNGARY	1128	883	.	45	38	100	62	.	.	.
066 ROMANIA	281	170	111	.	.	.	.	.	.	.
068 BULGARIA	5466	2513	.	2900	18	.	35	.	.	.
070 ALBANIA	876	.	393	462	.	.	21	.	.	.
204 MOROCCO	295	50	115	130	.	.	.	.	.	.
208 ALGERIA	15165	2303	6665	5597	.	600	.	.	.	.
212 TUNISIA	1466	774	345	189	.	158	.	.	.	.
216 LIBYA	480	150	.	264	.	.	66	.	.	.
220 EGYPT	20847	9785	1301	7741	710	1212	98	.	.	.
224 SUDAN	117	.	.	62	36	.	19	.	.	.
248 SENEGAL	1921	700	456	.	.	401	364	.	.	.
260 GUINEA	108	.	88	.	.	20	.	.	.	.
272 IVORY COAST	9150	253	8829	23	.	40	.	.	5	.
276 GHANA	276	276	.	.	.	.	.	.	.	.
288 NIGERIA	3209	1251	833	117	85	442	466	15	.	.
302 CAMEROON	3521	422	2398	16	.	685	.	.	.	.
318 CONGO	317	.	212	.	.	105	.	.	.	.
322 ZAIRE	1450	93	152	215	823	167	.	.	.	.
324 RWANDA	269	35	.	4	.	210	20	.	.	.
330 ANGOLA	240	240	.	.	.	.	.	.	.	.
334 ETHIOPIA	1286	.	59	1227	.	.	.	.	.	.
346 KENYA	6832	4996	309	359	886	80	202	.	.	.
350 UGANDA	147	60	.	.	.	83	4	.	.	.
352 TANZANIA	564	62	.	488	.	.	14	.	.	.
370 MADAGASCAR	197	.	192	5	.	.	.	.	.	.
378 ZAMBIA	160	96	.	.	.	.	64	.	.	.
382 ZIMBABWE	321	160	79	48	6	.	28	.	.	.
390 SOUTH AFRICA	9150	6561	713	868	89	4	915	.	.	.
400 USA	10922	5317	48	3730	1063	106	660	.	.	.
404 CANADA	9674	2267	2239	927	3752	90	399	.	.	.
428 EL SALVADOR	204	92	.	12	.	.	100	.	.	.
436 COSTA RICA	562	224	88	.	.	.	250	.	.	.
442 PANAMA	889	21	.	.	.	.	868	.	.	.
448 CUBA	149	.	3	146	.	.	.	.	.	.
452 HAITI	1000	.	.	.	.	.	1000	.	.	.
456 DOMINICAN R.	714	453	40	.	.	.	221	.	.	.
458 GUADELOUPE	145	.	145	.	.	.	.	.	.	.
472 TRINIDAD,TOB	403	.	.	.	.	.	403	.	.	.
480 COLOMBIA	2776	2524	.	6	.	111	135	.	.	.
484 VENEZUELA	4400	1245	2753	400	1	.	1	.	.	.
500 ECUADOR	1690	1274	416	.	.	.	.	.	.	.
504 PERU	724	559	131	32	.	.	2	.	.	.
508 BRAZIL	5753	5748	3	.	.	.	2	.	.	.
512 CHILE	1289	1095	125	68	1	.	.	.	.	.
516 BOLIVIA	345	335	.	.	.	.	10	.	.	.
524 URUGUAY	1072	822	142	.	83	.	25	.	.	.
528 ARGENTINA	8738	6775	1841	122	.	.	.	.	.	.
600 CYPRUS	3125	934	.	1754	34	.	403	.	.	.
604 LEBANON	3353	1107	1510	208	20	.	508	.	.	.
608 SYRIA	4631	164	17	667	1471	1183	1129	.	.	.
612 IRAQ	11699	2167	736	6093	1	2463	239	.	.	.
616 IRAN	68660	4379	16455	10079	31665	5566	516	.	.	.
624 ISRAEL	4710	1668	1817	423	66	39	697	.	.	.
628 JORDAN	2746	115	900	173	417	995	146	.	.	.
632 SAUDI ARABIA	18553	2781	386	6562	3427	3161	2225	.	11	.
636 KUWAIT	4696	2250	918	36	550	.	942	.	.	.
640 BAHRAIN	361	302	1	.	.	.	58	.	.	.
647 U.A.EMIRATES	11020	8391	.	1030	950	400	249	.	.	.

Bestimmung Destination / Nimexe	Werte 1000 ECU Valeurs									
	EUR 10	Deutschland	France	Italia	Nederland	Belg.-Lux.	UK	Ireland	Danmark	Ελλάδα
3902.43 POLYVINYL CHLORIDE, NOT FOR MOULDING OR EXTRUDING, LIQUID OR PASTY, OR IN BLOCKS, LUMPS, POWDERS, GRANULES, FLAKES OR SIMILAR BULK FORMS										
POLYVINYLCHLORID, KEINE FORMMASSEN, FLUESSIG, TEIGFOERMIG IN BLOECKEN, STUECKEN, KRUEMELN, KOERNERN, FLOCKEN ODER PULVER										
001 FRANCE	85744	35639	.	8295	10188	26262	5359	.	1	.
002 BELG.-LUXBG.	59024	29243	9518	6563	12559	.	1141	.	.	.
003 PAYS-BAS	65886	38222	4038	1171	.	20870	1561	17	7	.
004 RF ALLEMAGNE	115644	.	27551	17684	63880	2370	3964	167	28	.
005 ITALIE	94672	48659	35590	.	7061	323	3039	.	.	.
006 ROYAUME-UNI	74520	26024	16400	6562	22165	3132	.	237	.	.
007 IRLANDE	21802	3235	1550	122	4974	166	11755	.	.	.
008 DANEMARK	15190	4657	354	1161	8331	.	687	.	.	.
009 GRECE	9718	1683	1317	5349	378	923	68	.	.	.
024 ISLANDE	249	231	.	.	4	.	10	.	4	.
028 NORVEGE	11463	10791	33	39	19	315	239	.	27	.
030 SUEDE	20230	17276	591	301	499	218	1295	.	50	.
032 FINLANDE	3749	2689	113	633	80	.	234	.	.	.
036 SUISSE	23815	13518	4860	3578	1588	9	262	.	.	.
038 AUTRICHE	15806	9796	2251	716	2137	134	772	.	.	.
040 PORTUGAL	3007	1902	286	425	.	99	295	.	.	.
042 ESPAGNE	11865	2374	5689	696	1284	19	1803	.	.	.
043 ANDORRE	105	105	.	.	.	.	.	.	.	.
046 MALTE	270	23	.	16	1	158	61	.	11	.
048 YOUGOSLAVIE	5596	2845	54	2464	96	91	46	.	.	.
052 TURQUIE	11600	3997	1461	4249	.	144	1749	.	.	.
056 U.R.S.S.	3161	1079	2	2080	.	.	.	.	.	.
058 RD.ALLEMANDE	1264	.	.	1027	122	.	115	.	.	.
060 POLOGNE	5188	4181	.	645	.	20	342	.	.	.
062 TCHECOSLOVAQ	5006	3998	10	9	.	.	989	.	.	.
064 HONGRIE	1268	897	.	68	50	116	137	.	.	.
066 ROUMANIE	280	163	117	.	.	.	.	.	.	.
068 BULGARIE	4823	2180	.	2529	26	.	88	.	.	.
070 ALBANIE	656	.	262	374	.	.	20	.	.	.
204 MAROC	304	52	138	114	.	.	.	.	.	.
208 ALGERIE	11870	2222	4555	4544	.	549	.	.	.	.
212 TUNISIE	1358	697	306	212	.	143	.	.	.	.
216 LIBYE	563	188	.	280	.	.	95	.	.	.
220 EGYPTE	16092	7614	912	5704	916	831	115	.	.	.
224 SOUDAN	116	.	.	67	20	.	29	.	.	.
248 SENEGAL	1320	520	275	.	.	264	261	.	.	.
260 GUINEE	274	.	257	.	.	17	.	.	.	.
272 COTE IVOIRE	6209	203	5950	17	.	31	2	.	6	.
276 GHANA	260	260	.	.	.	.	.	.	.	.
288 NIGERIA	3896	1703	915	105	78	364	676	55	.	.
302 CAMEROUN	2628	360	1781	30	.	457	.	.	.	.
318 CONGO	356	.	275	.	.	81	.	.	.	.
322 ZAIRE	1288	79	225	222	594	139	29	.	.	.
324 RWANDA	249	69	.	7	.	163	10	.	.	.
330 ANGOLA	277	274	3	.	.	.	.	.	.	.
334 ETHIOPIE	1013	.	55	958	.	.	.	.	.	.
346 KENYA	5060	3632	249	303	650	53	173	.	.	.
350 OUGANDA	166	79	.	.	.	80	7	.	.	.
352 TANZANIE	456	73	.	364	.	.	19	.	.	.
370 MADAGASCAR	216	.	182	34	.	.	.	.	.	.
378 ZAMBIE	262	108	.	.	.	.	154	.	.	.
382 ZIMBABWE	343	163	71	50	23	.	36	.	.	.
390 AFR. DU SUD	9254	6417	643	1159	61	9	965	.	.	.
400 ETATS-UNIS	11678	4941	101	4263	887	150	1336	.	.	.
404 CANADA	7478	1999	1452	838	2682	92	415	.	.	.
428 EL SALVADOR	175	89	.	17	.	.	69	.	.	.
436 COSTA RICA	496	233	78	.	.	.	185	.	.	.
442 PANAMA	629	36	.	.	.	.	593	.	.	.
448 CUBA	189	.	7	182	.	.	.	.	.	.
452 HAITI	732	4	.	.	.	.	728	.	.	.
456 REP.DOMINIC.	1046	414	36	.	.	.	596	.	.	.
458 GUADELOUPE	173	.	172	1	.	.	.	.	.	.
472 TRINIDAD,TOB	278	.	.	.	.	.	278	.	.	.
480 COLOMBIE	2948	2600	.	30	.	103	215	.	.	.
484 VENEZUELA	4013	1329	2383	300	1	.	.	.	.	.
500 EQUATEUR	1510	1168	340	2	.	.	.	.	.	.
504 PEROU	739	580	121	30	.	.	8	.	.	.
508 BRESIL	4543	4502	3	1	.	.	37	.	.	.
512 CHILI	1162	961	113	84	1	.	3	.	.	.
516 BOLIVIE	380	351	.	.	.	.	29	.	.	.
524 URUGUAY	922	734	90	.	61	.	37	.	.	.
528 ARGENTINE	8198	6422	1618	158	.	.	.	.	.	.
600 CHYPRE	2465	710	1	1416	37	.	301	.	.	.
604 LIBAN	2359	769	1065	174	14	.	337	.	.	.
608 SYRIE	3007	100	11	402	810	807	877	.	.	.
612 IRAQ	9711	2077	574	4289	1	2120	650	.	.	.
616 IRAN	46597	4229	10478	6817	20610	4024	439	.	.	.
624 ISRAEL	3683	1263	1382	379	79	42	538	.	.	.
628 JORDANIE	2008	79	533	273	264	740	119	.	.	.
632 ARABIE SAOUD	11995	1784	338	3792	2224	2142	1702	.	13	.
636 KOWEIT	2868	1443	588	46	290	.	501	.	.	.
640 BAHREIN	297	213	1	.	.	.	83	.	.	.
647 EMIRATS ARAB	7647	5651	.	738	611	263	384	.	.	.

Bestimmung Destination / Nimexe	Mengen 1000 kg Quantités									
	EUR 10	Deutschland	France	Italia	Nederland	Belg.-Lux.	UK	Ireland	Danmark	Ελλάδα
3902.43										
649 OMAN	523	400	99	.	.	.	24	.	.	.
652 NORTH YEMEN	3463	.	.	1846	1600	.	17	.	.	.
662 PAKISTAN	1224	841	1	120	20	.	242	.	.	.
664 INDIA	678	85	128	.	.	.	465	.	.	.
669 SRI LANKA	254	171	.	.	27	.	56	.	.	.
680 THAILAND	5326	593	4225	1	462	30	15	.	.	.
700 INDONESIA	2299	797	6	54	1400	.	42	.	.	.
701 MALAYSIA	5087	2310	1787	44	777	.	169	.	.	.
706 SINGAPORE	2163	468	402	59	951	.	283	.	.	.
708 PHILIPPINES	1847	754	.	33	176	720	164	.	.	.
720 CHINA	6023	5151	.	871	.	.	1	.	.	.
732 JAPAN	1774	1702	60	11	.	.	1	.	.	.
736 TAIWAN	499	34	330	.	132	.	3	.	.	.
740 HONG KONG	6815	1425	2945	129	1743	.	573	.	.	.
800 AUSTRALIA	3700	539	391	1939	448	.	381	.	2	.
804 NEW ZEALAND	3562	472	588	.	1744	.	758	.	.	.
809 N. CALEDONIA	150	.	147	3	.	.	.	.	.	.
1000 W O R L D	**1175981**	**422720**	**217674**	**142724**	**246644**	**88233**	**57658**	**203**	**125**	.
1010 INTRA-EC	**706206**	**230378**	**131247**	**63381**	**182609**	**67470**	**30926**	**188**	**7**	.
1011 EXTRA-EC	**469644**	**192342**	**86427**	**79343**	**63904**	**20763**	**26732**	**15**	**118**	.
1020 CLASS 1	176117	98070	25038	24094	15163	1681	11969	.	102	.
1021 EFTA COUNTR.	97922	69774	11038	7178	6101	921	2834	.	76	.
1030 CLASS 2	264090	75293	60870	46529	48572	18972	13823	15	16	.
1031 ACP (63)	30769	8458	13802	2607	1885	2336	1661	15	5	.
1040 CLASS 3	29435	18979	519	8719	169	110	939	.	.	.
3902.45 COILED, SEAMLESS TUBES OF POLYVINYL CHLORIDE										
TUBES EN ROULEAUX, EN CHLORURE DE POLYVINYLE										
001 FRANCE	1326	467	.	232	225	362	36	.	4	.
002 BELG.-LUXBG.	2113	234	397	114	1363	.	4	.	1	.
003 NETHERLANDS	2598	746	607	165	.	762	297	.	21	.
004 FR GERMANY	4174	.	1671	188	1219	656	40	.	400	.
005 ITALY	428	162	163	.	2	4	97	.	.	.
006 UTD. KINGDOM	1324	340	351	139	384	9	.	62	39	.
007 IRELAND	700	82	29	.	.	.	584	.	5	.
008 DENMARK	454	240	85	10	52	1	66	.	.	.
024 ICELAND	43	2	25	.	.	.	1	.	15	.
028 NORWAY	498	42	162	1	.	.	23	.	270	.
030 SWEDEN	1061	214	200	14	.	.	23	.	610	.
032 FINLAND	142	61	21	18	6	.	6	.	30	.
036 SWITZERLAND	1591	837	143	566	1	1	41	.	2	.
038 AUSTRIA	688	433	129	35	15	71	5	.	.	.
040 PORTUGAL	227	173	1	42	.	8	2	.	1	.
042 SPAIN	61	26	2	12	4	6	5	.	6	.
064 HUNGARY	52	24	13	.	.	.	.	.	15	.
204 MOROCCO	38	3	35	.	.	.	.	.	.	.
208 ALGERIA	186	4	62	74	1	.	45	.	.	.
224 SUDAN	98	.	.	.	.	3	95	.	.	.
248 SENEGAL	33	.	18	15	.	.	.	.	.	.
302 CAMEROON	54	.	50	.	2	2	.	.	.	.
400 USA	169	24	69	16	3	35	22	.	.	.
458 GUADELOUPE	57	.	57	.	.	.	.	.	.	.
612 IRAQ	47	1	34	.	.	.	12	.	.	.
616 IRAN	21	.	.	21	.	.	.	.	.	.
624 ISRAEL	152	149	.	3	.	.	.	.	.	.
632 SAUDI ARABIA	302	10	170	94	5	12	11	.	.	.
636 KUWAIT	121	5	.	.	114	.	2	.	.	.
640 BAHRAIN	96	.	.	3	92	.	1	.	.	.
644 QATAR	53	5	.	.	48	.	.	.	.	.
647 U.A.EMIRATES	63	35	1	10	4	.	13	.	.	.
652 NORTH YEMEN	279	41	.	.	238	.	.	.	.	.
822 FR.POLYNESIA	50	.	50	.	.	.	.	.	.	.
1000 W O R L D	**20133**	**4480**	**4853**	**1891**	**3956**	**1966**	**1497**	**62**	**1428**	.
1010 INTRA-EC	**13128**	**2280**	**3303**	**850**	**3245**	**1794**	**1124**	**62**	**470**	.
1011 EXTRA-EC	**7008**	**2200**	**1550**	**1041**	**712**	**173**	**373**	.	**959**	.
1020 CLASS 1	4554	1834	755	725	32	130	137	.	941	.
1021 EFTA COUNTR.	4248	1761	681	676	21	80	101	.	928	.
1030 CLASS 2	2353	330	783	283	679	39	236	.	3	.
1031 ACP (63)	398	14	183	37	56	8	100	.	.	.
1040 CLASS 3	101	35	13	33	1	4	.	.	15	.
3902.46 SEAMLESS TUBES OF POLYVINYL CHLORIDE, NOT COILED										
TUBES EN CHLORURE DE POLYVINYLE, EXCL. EN ROULEAUX										
001 FRANCE	7988	1815	.	1970	169	2947	70	.	42	975
002 BELG.-LUXBG.	6879	1279	510	446	4561	.	75	.	7	1
003 NETHERLANDS	2826	1223	32	180	.	929	45	.	3	414
004 FR GERMANY	1936	.	78	178	459	20	207	.	37	957
005 ITALY	2610	2241	40	.	3	2	55	.	.	269
006 UTD. KINGDOM	3874	198	35	56	381	48	.	2655	64	437
007 IRELAND	496	22	.	43	77	15	303	.	.	36

Bestimmung Destination / Nimexe	Werte 1000 ECU Valeurs									
	EUR 10	Deutschland	France	Italia	Nederland	Belg.-Lux.	UK	Ireland	Danmark	Ελλάδα
3902.43										
649 OMAN	435	272	134	.	.	.	29	.	.	.
652 YEMEN DU NRD	2594	.	.	1507	1068	.	19	.	.	.
662 PAKISTAN	1029	643	6	190	21	.	169	.	.	.
664 INDE	780	77	83	.	.	.	620	.	.	.
669 SRI LANKA	223	155	.	.	19	.	49	.	.	.
680 THAILANDE	3729	535	2728	3	411	28	24	.	.	.
700 INDONESIE	1552	565	28	30	858	.	71	.	.	.
701 MALAYSIA	3408	1584	1103	70	483	.	168	.	.	.
706 SINGAPOUR	1776	311	326	66	668	.	405	.	.	.
708 PHILIPPINES	1611	748	.	31	125	485	222	.	.	.
720 CHINE	5112	4305	.	802	.	.	5	.	.	.
732 JAPON	1837	1469	305	60	.	.	3	.	.	.
736 T'AI-WAN	316	34	186	.	84	.	12	.	.	.
740 HONG-KONG	4989	1263	1889	187	1161	.	489	.	.	.
800 AUSTRALIE	3241	530	338	1565	360	.	435	.	13	.
804 NOUV.ZELANDE	2724	483	344	.	1209	.	688	.	.	.
809 N. CALEDONIE	148	.	148	.	.	.	.	.	.	.
1000 M O N D E	**912281**	**348077**	**158405**	**109811**	**172952**	**69638**	**52753**	**475**	**170**	.
1010 INTRA-CE	**542199**	**187361**	**96320**	**46908**	**129535**	**54045**	**27574**	**420**	**36**	.
1011 EXTRA-CE	**369996**	**160717**	**62088**	**62902**	**43331**	**15593**	**25179**	**55**	**133**	.
1020 CLASSE 1	143971	81385	18519	21001	10909	1438	10607	.	112	.
1021 A E L E	78321	56204	8134	5691	4328	776	3107	.	81	.
1030 CLASSE 2	199079	62530	43168	34186	32226	14019	12874	55	21	.
1031 ACP (63)	24911	7301	10469	2206	1397	1743	1734	55	6	.
1040 CLASSE 3	26947	16802	399	7715	198	136	1697	.	.	.
3902.45 COILED, SEAMLESS TUBES OF POLYVINYL CHLORIDE										
NAHTLOSE SCHLAEUCHE IN ROLLEN, AUS POLYVINYCHLORID										
001 FRANCE	3174	1326	.	426	564	790	56	.	12	.
002 BELG.-LUXBG.	3181	494	693	272	1698	.	22	.	2	.
003 PAYS-BAS	4982	1727	1189	268	.	1123	632	.	43	.
004 RF ALLEMAGNE	8349	.	3037	413	2826	1341	135	.	597	.
005 ITALIE	1207	584	463	.	15	28	117	.	.	.
006 ROYAUME-UNI	2888	785	713	249	943	42	.	92	64	.
007 IRLANDE	954	159	64	.	.	.	718	.	13	.
008 DANEMARK	975	571	152	23	38	3	188	.	.	.
024 ISLANDE	120	7	53	.	.	.	3	.	57	.
028 NORVEGE	930	116	248	3	1	.	95	.	467	.
030 SUEDE	2123	739	349	29	.	.	59	.	947	.
032 FINLANDE	349	172	59	33	11	.	19	.	55	.
036 SUISSE	3055	1693	350	923	2	13	69	.	5	.
038 AUTRICHE	1577	1122	237	64	15	121	17	.	1	.
040 PORTUGAL	718	616	4	49	.	40	7	.	2	.
042 ESPAGNE	345	201	25	36	19	30	19	.	15	.
064 HONGRIE	115	48	23	.	3	.	.	.	41	.
204 MAROC	170	17	153	.	.	.	.	.	.	.
208 ALGERIE	316	8	130	67	3	.	108	.	.	.
224 SOUDAN	133	.	.	.	.	6	127	.	.	.
248 SENEGAL	100	.	49	51	.	.	.	.	.	.
302 CAMEROUN	122	.	116	.	3	3	.	.	.	.
400 ETATS-UNIS	651	110	305	15	13	159	49	.	.	.
458 GUADELOUPE	100	.	100	.	.	.	.	.	.	.
612 IRAQ	146	3	66	.	.	1	76	.	.	.
616 IRAN	103	1	.	102	.	.	.	.	.	.
624 ISRAEL	365	351	.	7	5	.	2	.	.	.
632 ARABIE SAOUD	545	63	318	107	9	26	22	.	.	.
636 KOWEIT	185	9	.	.	164	.	12	.	.	.
640 BAHREIN	158	.	.	9	142	.	7	.	.	.
644 QATAR	123	38	.	.	85	.	.	.	.	.
647 EMIRATS ARAB	108	45	2	19	8	.	34	.	.	.
652 YEMEN DU NRD	346	58	.	.	288	.	.	.	.	.
822 POLYNESIE FR	120	.	120	.	.	.	.	.	.	.
1000 M O N D E	**41187**	**11704**	**9745**	**3501**	**7191**	**3785**	**2805**	**92**	**2359**	**5**
1010 INTRA-CE	**25780**	**5689**	**6313**	**1661**	**6093**	**3328**	**1873**	**92**	**731**	.
1011 EXTRA-CE	**15408**	**6015**	**3432**	**1840**	**1098**	**457**	**933**	.	**1628**	**5**
1020 CLASSE 1	10221	4936	1655	1233	86	378	362	.	1570	1
1021 A E L E	8870	4464	1299	1101	30	174	269	.	1533	.
1030 CLASSE 2	4864	906	1754	535	1004	74	571	.	17	3
1031 ACP (63)	868	60	446	88	104	16	151	.	3	.
1040 CLASSE 3	322	173	23	72	8	5	.	.	41	.
3902.46 SEAMLESS TUBES OF POLYVINYL CHLORIDE, NOT COILED										
NAHTLOSE SCHLAEUCHE, NICHT IN ROLLEN, UND ROHRE, AUS POLYVINYLCHLORID										
001 FRANCE	10655	2091	.	2491	358	3699	203	.	62	1751
002 BELG.-LUXBG.	9683	2595	785	709	5387	.	195	.	10	2
003 PAYS-BAS	4364	1693	66	269	.	1288	230	.	15	803
004 RF ALLEMAGNE	4613	.	592	379	804	86	676	.	92	1984
005 ITALIE	3444	2670	79	.	9	40	146	.	.	500
006 ROYAUME-UNI	5708	772	110	113	506	272	.	3054	110	771
007 IRLANDE	1475	51	.	177	123	116	952	.	.	56

Januar - Dezember 1984 **Export** Janvier - Décembre 1984

Bestimmung Destination / Nimexe	Mengen 1000 kg EUR 10	Deutschland	France	Italia	Nederland	Belg.-Lux.	UK	Ireland	Danmark	Ελλάδα
3902.46										
008 DENMARK	1166	777	5	18	36	95	65	.	.	170
009 GREECE	32	25	.	7	.	.	.	.	.	.
028 NORWAY	1256	40	1	13	.	5	500	.	630	67
030 SWEDEN	1239	177	55	23	46	1	75	.	681	181
032 FINLAND	189	84	1	10	1	3	3	.	28	59
036 SWITZERLAND	6603	5336	113	991	31	5	49	.	.	78
038 AUSTRIA	2023	1930	23	28	.	1	11	.	.	30
042 SPAIN	231	133	.	20	53	4	10	.	.	11
048 YUGOSLAVIA	43	1	.	6	.	22	1	.	.	13
060 POLAND	64	3	.	4	.	.	9	.	.	48
064 HUNGARY	167	.	.	.	.	.	12	.	3	152
202 CANARY ISLES	195	.	.	.	190	.	5	.	.	.
204 MOROCCO	46	.	27	17	.	.	2	.	.	.
208 ALGERIA	878	6	806	9	5	5	37	.	6	4
212 TUNISIA	64	16	36	12	.	.	.	.	.	.
216 LIBYA	952	251	231	15	64	.	15	.	.	376
220 EGYPT	1126	39	820	139	.	.	115	.	.	13
224 SUDAN	87	19	39	.	.	1	.	.	.	28
240 NIGER	152	51	94	.	.	7	.	.	.	.
244 CHAD	75	22	53	.	.	.	.	.	.	.
260 GUINEA	124	11	84	.	.	13	.	.	16	.
272 IVORY COAST	111	90	18	.	.	.	.	.	.	3
284 BENIN	166	99	67	.	.	.	.	.	.	.
288 NIGERIA	920	619	21	11	75	.	155	.	.	39
302 CAMEROON	1661	179	357	5	.	1092	.	.	.	28
314 GABON	116	.	73	.	8	16	4	.	.	15
318 CONGO	50	.	50	.	.	.	.	.	.	.
322 ZAIRE	78	69	3	.	.	6	.	.	.	.
324 RWANDA	465	.	.	.	447	18	.	.	.	.
328 BURUNDI	73	19	49	.	.	.	.	.	.	5
334 ETHIOPIA	135	13	.	.	1	.	63	.	.	58
338 DJIBOUTI	112	.	110	.	.	2	.	.	.	.
342 SOMALIA	479	.	.	472	.	6	.	.	1	.
346 KENYA	70	20	.	.	33	.	1	.	.	16
352 TANZANIA	129	10	4	.	92	1	12	.	10	.
370 MADAGASCAR	117	.	117	.	.	.	.	.	.	.
372 REUNION	138	.	138	.	.	.	.	.	.	.
390 SOUTH AFRICA	65	5	3	.	3	.	27	.	.	27
400 USA	1041	96	10	81	29	.	257	19	57	492
404 CANADA	118	9	.	.	2	.	53	7	18	29
454 TURKS,CAICOS	9	.	9	.	.	.	.	.	.	.
458 GUADELOUPE	1107	.	1107	.	.	.	.	.	.	.
462 MARTINIQUE	1161	.	1161	.	.	.	.	.	.	.
469 BARBADOS	57	.	.	.	.	.	57	.	.	.
476 NL ANTILLES	347	.	37	.	310	.	.	.	.	.
496 FR. GUIANA	438	.	438	.	.	.	.	.	.	.
600 CYPRUS	116	.	19	.	.	.	52	.	.	45
604 LEBANON	129	57	8	13	.	.	.	.	.	51
608 SYRIA	55	10	23	2	.	.	.	.	.	20
612 IRAQ	2514	151	784	46	90	42	273	.	.	1128
616 IRAN	72	15	.	13	26	.	17	.	1	.
628 JORDAN	660	36	422	31	.	.	169	.	.	2
632 SAUDI ARABIA	4850	714	417	94	123	.	686	.	.	2816
636 KUWAIT	773	129	306	8	9	.	293	.	.	28
640 BAHRAIN	160	57	.	.	21	2	62	.	.	18
644 QATAR	79	21	.	.	1	.	53	.	.	4
647 U.A.EMIRATES	1532	84	26	4	17	.	1360	1	.	40
649 OMAN	1287	95	1	.	.	.	1191	.	.	.
652 NORTH YEMEN	286	.	.	.	.	.	.	.	.	286
662 PAKISTAN	562	87	.	.	472	.	3	.	.	.
701 MALAYSIA	37	16	.	.	1	.	11	.	.	9
706 SINGAPORE	157	6	.	.	1	.	103	.	.	47
728 SOUTH KOREA	87	.	86	.	1	.	.	.	.	.
740 HONG KONG	69	1	.	.	.	.	68	.	.	.
800 AUSTRALIA	171	1	.	1	.	.	59	.	.	110
804 NEW ZEALAND	98	.	2	.	6	.	.	.	.	90
809 N. CALEDONIA	111	.	111	.	.	.	.	.	.	.
822 FR.POLYNESIA	334	.	334	.	.	.	.	.	.	.
1000 W O R L D	**67802**	**18619**	**9594**	**4986**	**8012**	**5318**	**7127**	**2682**	**1633**	**9831**
1010 INTRA-EC	**27806**	**7580**	**701**	**2896**	**5686**	**4057**	**820**	**2655**	**152**	**3259**
1011 EXTRA-EC	**39999**	**11040**	**8893**	**2090**	**2326**	**1262**	**6307**	**27**	**1482**	**6572**
1020 CLASS 1	13213	7839	237	1187	176	42	1081	26	1425	1200
1021 EFTA COUNTR.	11348	7587	198	1065	84	15	640	.	1342	417
1030 CLASS 2	26518	3192	8656	899	2139	1219	5199	1	53	5160
1031 ACP (63)	5789	1377	1238	488	724	1164	516	.	27	255
1040 CLASS 3	266	8	.	5	10	.	28	.	3	212
3902.47 MONOFIL, RODS, STICKS AND PROFILE SHAPES OF POLYVINYL CHLORIDE										
CHLORURE DE POLYVINYLE,EN MONOFILS, JONCS,BATONS OU PROFILES										
001 FRANCE	11271	6734	.	1341	52	2450	694	.	.	.
002 BELG.-LUXBG.	6132	3873	311	505	1134	.	304	5	.	.
003 NETHERLANDS	8765	6896	267	539	.	348	634	16	65	.
004 FR GERMANY	6314	.	3407	1203	353	473	504	57	317	.

Bestimmung Destination / Nimexe	Werte 1000 ECU EUR 10	Deutschland	France	Italia	Nederland	Belg.-Lux.	UK	Ireland	Danmark	Ελλάδα
3902.46										
008 DANEMARK	2019	1055	9	42	61	157	313	.	.	382
009 GRECE	108	84	2	19	1	2	.	.	.	.
028 NORVEGE	3755	102	2	25	.	41	2314	.	1046	225
030 SUEDE	2617	336	104	45	50	13	264	.	1140	665
032 FINLANDE	457	163	2	30	2	21	14	.	41	184
036 SUISSE	7715	5573	171	1465	52	128	108	.	2	216
038 AUTRICHE	2888	2578	42	109	.	9	32	.	1	117
042 ESPAGNE	952	687	2	71	62	36	66	.	.	28
048 YOUGOSLAVIE	173	4	.	39	.	77	5	.	.	48
060 POLOGNE	190	13	.	7	.	12	34	.	2	122
064 HONGRIE	608	6	.	.	.	1	74	.	22	505
202 CANARIES	198	.	.	.	188	.	10	.	.	.
204 MAROC	132	.	54	71	.	.	7	.	.	.
208 ALGERIE	3126	36	2871	11	5	24	146	.	20	13
212 TUNISIE	143	18	112	13	.	.	.	.	.	.
216 LIBYE	1995	489	423	102	67	.	63	.	.	851
220 EGYPTE	2237	154	1557	221	.	.	230	.	.	75
224 SOUDAN	196	39	92	.	.	8	.	.	.	57
240 NIGER	239	52	173	.	.	14	.	.	.	.
244 TCHAD	101	18	83	.	.	.	.	.	.	.
260 GUINEE	226	12	144	.	.	11	.	.	59	.
272 COTE IVOIRE	153	84	60	.	.	.	.	.	.	9
284 BENIN	229	139	90	.	.	.	.	.	.	.
288 NIGERIA	1589	643	110	62	77	.	543	.	.	154
302 CAMEROUN	1820	178	561	8	.	1017	.	.	.	56
314 GABON	252	.	162	.	8	20	10	.	.	52
318 CONGO	211	.	211	.	.	.	.	.	.	.
322 ZAIRE	109	85	6	1	.	17	.	.	.	.
324 RWANDA	490	1	.	.	463	26	.	.	.	.
328 BURUNDI	144	21	109	.	.	1	.	.	.	13
334 ETHIOPIE	180	14	.	.	1	.	117	.	.	48
338 DJIBOUTI	228	.	223	.	.	5	.	.	.	.
342 SOMALIE	553	.	.	546	.	5	.	.	2	.
346 KENYA	102	33	.	.	33	.	5	.	.	31
352 TANZANIE	202	19	5	1	133	2	17	.	25	.
370 MADAGASCAR	245	.	245	.	.	.	.	.	.	.
372 REUNION	217	.	217	.	.	.	.	.	.	.
390 AFR. DU SUD	371	33	4	2	7	3	198	.	.	124
400 ETATS-UNIS	2465	450	63	72	51	.	555	116	78	1080
404 CANADA	267	34	.	1	8	.	105	23	24	72
454 TURKS,CAICOS	111	.	111	.	.	.	.	.	.	.
458 GUADELOUPE	1401	.	1401	.	.	.	.	.	.	.
462 MARTINIQUE	1431	.	1431	.	.	.	.	.	.	.
469 LA BARBADE	151	.	.	.	.	.	151	.	.	.
476 ANTILLES NL	373	.	53	.	320	.	.	.	.	.
496 GUYANE FR.	611	.	611	.	.	.	.	.	.	.
600 CHYPRE	240	2	27	3	.	.	97	.	.	111
604 LIBAN	149	63	17	13	.	.	.	.	.	56
608 SYRIE	139	10	51	11	.	.	.	.	.	67
612 IRAQ	3602	349	1029	92	126	53	396	.	.	1557
616 IRAN	110	19	4	34	16	.	34	.	3	.
628 JORDANIE	1346	31	986	53	.	.	274	.	.	2
632 ARABIE SAOUD	6686	736	827	146	266	.	1153	.	1	3557
636 KOWEIT	1119	172	397	22	10	.	472	.	.	46
640 BAHREIN	266	58	.	1	22	13	152	.	.	20
644 QATAR	166	42	1	.	1	.	110	.	.	12
647 EMIRATS ARAB	2552	149	170	25	21	.	2071	1	.	115
649 OMAN	1428	141	2	.	.	.	1285	.	.	.
652 YEMEN DU NRD	491	.	.	.	.	.	.	.	.	491
662 PAKISTAN	696	112	.	1	564	.	19	.	.	.
701 MALAYSIA	128	67	5	.	2	.	27	.	.	27
706 SINGAPOUR	375	18	4	.	16	.	244	.	.	93
728 COREE DU SUD	174	2	170	.	2	.	.	.	.	.
740 HONG-KONG	152	6	.	.	.	.	146	.	.	.
800 AUSTRALIE	626	3	.	2	3	2	266	12	.	338
804 NOUV.ZELANDE	414	1	6	.	9	.	3	.	.	395
809 N. CALEDONIE	186	.	186	.	.	.	.	.	.	.
822 POLYNESIE FR	516	.	516	.	.	.	.	.	.	.
1000 M O N D E	**107744**	**25371**	**18068**	**7554**	**10096**	**7245**	**15315**	**3206**	**2834**	**18057**
1010 INTRA-CE	**42068**	**11010**	**1644**	**4198**	**7249**	**5661**	**2714**	**3054**	**288**	**6250**
1011 EXTRA-CE	**65673**	**14361**	**16421**	**3356**	**2847**	**1583**	**12501**	**152**	**2545**	**11807**
1020 CLASSE 1	23032	10031	451	1885	260	331	4035	151	2367	3521
1021 A E L E	17547	8797	336	1678	118	213	2755	.	2243	1407
1030 CLASSE 2	41696	4275	15970	1448	2540	1240	8437	1	154	7631
1031 ACP (63)	8417	1509	2558	617	806	1131	1211	.	86	499
1040 CLASSE 3	951	56	2	24	47	13	130	.	24	655
3902.47 MONOFIL, RODS, STICKS AND PROFILE SHAPES OF POLYVINYL CHLORIDE										
POLYVINYLCHLORID ALS MONOFILE, STAEBE, STANGEN ODER PROFILE										
001 FRANCE	26658	17119	.	2403	183	5510	1443	.	.	.
002 BELG.-LUXBG.	16807	12600	630	1072	2034	.	452	19	.	.
003 PAYS-BAS	23753	20149	557	1243	.	923	740	81	60	.
004 RF ALLEMAGNE	14580	.	6046	2883	1020	1936	1341	232	1122	.

Bestimmung Destination / Nimexe	Mengen 1000 kg Quantités									
	EUR 10	Deutschland	France	Italia	Nederland	Belg.-Lux.	UK	Ireland	Danmark	Ἑλλάδα
3902.47										
005 ITALY	1809	725	405	.	14	36	629	.	.	.
006 UTD. KINGDOM	17457	14651	202	271	177	1304	.	339	513	.
007 IRELAND	1732	447	.	15	48	19	1202	.	1	.
008 DENMARK	2835	2397	9	177	2	21	229	.	.	.
009 GREECE	161	115	1	16	.	27	2	.	.	.
024 ICELAND	75	19	4	5	.	.	9	.	38	.
028 NORWAY	858	243	15	7	4	1	36	.	552	.
030 SWEDEN	1897	1018	30	59	8	151	98	1	532	.
032 FINLAND	508	371	14	13	.	38	23	2	47	.
036 SWITZERLAND	3967	3428	78	394	3	53	7	2	1	1
038 AUSTRIA	4464	4284	27	130	2	5	9	.	7	.
040 PORTUGAL	194	58	3	103	1	.	29	.	.	.
042 SPAIN	654	473	11	25	1	8	133	3	.	.
048 YUGOSLAVIA	229	14	.	206	3	2	4	.	.	.
052 TURKEY	126	2	.	120	.	.	4	.	.	.
056 SOVIET UNION	40	7	.	7	.	.	26	.	.	.
062 CZECHOSLOVAK	75	19	.	56	.	.	.	.	.	.
204 MOROCCO	40	2	27	11	.	.	.	.	.	.
208 ALGERIA	145	18	1	121	.	5	.	.	.	.
212 TUNISIA	37	5	11	10	.	11	.	.	.	.
216 LIBYA	185	53	.	52	.	.	79	.	1	.
220 EGYPT	207	6	.	83	.	13	105	.	.	.
224 SUDAN	25	1	3	6	.	2	13	.	.	.
288 NIGERIA	117	49	.	28	.	.	40	.	.	.
334 ETHIOPIA	63	2	.	61	.	.	.	.	.	.
346 KENYA	50	4	.	44	.	.	2	.	.	.
390 SOUTH AFRICA	148	62	1	39	13	3	28	2	.	.
400 USA	1676	1317	7	38	25	9	126	.	154	.
404 CANADA	190	119	19	21	1	5	25	.	.	.
469 BARBADOS	34	26	.	.	.	.	8	.	.	.
520 PARAGUAY	120	.	120	.	.	.	.	.	.	.
600 CYPRUS	228	8	5	141	13	.	60	.	1	.
604 LEBANON	110	3	4	97	.	.	6	.	.	.
612 IRAQ	131	23	8	62	8	1	29	.	.	.
616 IRAN	28	14	.	1	.	3	10	.	.	.
624 ISRAEL	266	61	1	200	.	4	.	.	.	.
628 JORDAN	39	16	4	.	.	5	14	.	.	.
632 SAUDI ARABIA	759	330	36	53	22	18	299	.	1	.
636 KUWAIT	327	12	.	3	4	1	307	.	.	.
640 BAHRAIN	182	2	.	43	.	.	137	.	.	.
644 QATAR	63	.	.	.	.	.	63	.	.	.
647 U.A.EMIRATES	289	6	65	.	1	1	216	.	.	.
649 OMAN	105	9	1	.	.	.	95	.	.	.
652 NORTH YEMEN	195	.	.	195	.	.	.	.	.	.
701 MALAYSIA	168	1	1	.	.	.	166	.	.	.
706 SINGAPORE	312	91	33	.	5	6	177	.	.	.
732 JAPAN	85	49	17	.	.	.	19	.	.	.
736 TAIWAN	59	44	.	2	7	1	5	.	.	.
740 HONG KONG	210	20	36	.	3	1	150	.	.	.
800 AUSTRALIA	361	87	3	80	11	15	157	8	.	.
1000 W O R L D	**77163**	**48312**	**5327**	**6789**	**1955**	**5070**	**7032**	**435**	**2242**	**1**
1010 INTRA-EC	**56473**	**35836**	**4601**	**4068**	**1780**	**4676**	**4197**	**418**	**897**	**.**
1011 EXTRA-EC	**20694**	**12476**	**726**	**2722**	**176**	**394**	**2836**	**18**	**1345**	**1**
1020 CLASS 1	15498	11566	230	1255	70	295	721	18	1342	1
1021 EFTA COUNTR.	11962	9420	171	710	17	249	211	5	1178	1
1030 CLASS 2	4983	868	496	1353	103	99	2061	.	3	.
1031 ACP (63)	520	98	87	222	10	5	98	.	.	.
1040 CLASS 3	215	43	.	114	3	.	55	.	.	.

3902.51 FLOOR OR WALL COVERINGS CONSISTING OF A SUPPORT IMPREGNATED, COATED OR COVERED WITH POLYVINYL CHLORIDE
NL: NO BREAKDOWN BY COUNTRIES FOR COUNTRIES 024 TO 958

PLAQUES ET BANDES POUR PAVEMENT OU REVETEMENT, SUPPORT IMPREGNE, ENDUIT OU RECOUVERT DE CHLORURE DE POLYVINYLE
NL: PAS DE VENTILATION PAR PAYS POUR LES PAYS 024 A 958

001 FRANCE	17474	7640	.	450	3205	110	6067	2	.	.
002 BELG.-LUXBG.	7247	3064	905	76	1693	.	1509	.	.	.
003 NETHERLANDS	6874	5372	331	28	.	78	1057	.	8	.
004 FR GERMANY	14345	.	2914	182	4975	234	6033	1	6	.
005 ITALY	6681	3599	1341	.	139	60	1537	5	.	.
006 UTD. KINGDOM	8253	3916	1278	52	2910	18	.	76	3	.
007 IRELAND	3339	554	333	.	259	.	2193	.	.	.
008 DENMARK	1848	1286	200	.	96	.	266	.	.	.
009 GREECE	1802	554	404	187	191	.	466	.	.	.
024 ICELAND	146	74	9	.	.	.	61	.	2	.
025 FAROE ISLES	36	1	.	.	.	.	8	.	27	.
028 NORWAY	3135	1429	32	7	.	.	1530	.	137	.
030 SWEDEN	5211	3027	807	6	.	26	1342	.	3	.
032 FINLAND	2713	801	212	1	.	.	1699	.	.	.
036 SWITZERLAND	2633	1736	334	80	.	.	483	.	.	.
038 AUSTRIA	5179	4026	351	26	.	17	759	.	.	.
040 PORTUGAL	920	199	508	7	.	.	206	.	.	.
042 SPAIN	2052	455	1443	32	.	.	122	.	.	.
046 MALTA	40	21	2	.	.	.	17	.	.	.
060 POLAND	236	1	.	.	.	.	235	.	.	.

Bestimmung Destination / Nimexe	Werte 1000 ECU Valeurs									
	EUR 10	Deutschland	France	Italia	Nederland	Belg.-Lux.	UK	Ireland	Danmark	Ἑλλάδα
3902.47										
005 ITALIE	4011	2288	905	.	70	30	718	.	.	.
006 ROYAUME-UNI	48961	41336	544	562	614	4088	.	638	1179	.
007 IRLANDE	3780	1437	.	19	92	123	2105	.	4	.
008 DANEMARK	7560	6741	20	320	21	96	362	.	.	.
009 GRECE	562	407	3	58	.	86	7	1	.	.
024 ISLANDE	220	77	8	8	2	1	30	1	93	.
028 NORVEGE	2383	874	49	16	25	14	134	.	1271	.
030 SUEDE	6764	3535	80	129	85	1365	388	4	1178	.
032 FINLANDE	1708	1165	41	28	3	283	83	7	98	.
036 SUISSE	10694	9505	149	834	20	139	29	8	7	3
038 AUTRICHE	12126	11746	87	221	8	14	36	.	14	.
040 PORTUGAL	565	303	13	177	3	.	69	.	.	.
042 ESPAGNE	1892	1513	67	74	2	43	186	7	.	.
048 YOUGOSLAVIE	902	71	.	777	14	21	19	.	.	.
052 TURQUIE	251	4	3	234	.	.	10	.	.	.
056 U.R.S.S.	170	44	.	35	.	.	91	.	.	.
062 TCHECOSLOVAQ	147	53	.	94	.	.	.	.	.	.
204 MAROC	113	3	90	20	.	.	.	.	.	.
208 ALGERIE	696	91	18	565	.	22	.	.	.	.
212 TUNISIE	204	9	77	19	.	99	.	.	.	.
216 LIBYE	425	158	.	89	.	.	173	.	5	.
220 EGYPTE	618	37	.	253	.	86	242	.	.	.
224 SOUDAN	179	4	10	12	.	16	137	.	.	.
288 NIGERIA	403	175	.	38	.	.	190	.	.	.
334 ETHIOPIE	132	2	.	130	.	.	.	.	.	.
346 KENYA	174	15	.	153	1	.	5	.	.	.
390 AFR. DU SUD	654	278	7	91	75	21	168	14	.	.
400 ETATS-UNIS	6535	5141	34	86	195	33	559	.	487	.
404 CANADA	670	416	41	39	13	73	88	.	.	.
469 LA BARBADE	145	102	.	.	1	.	42	.	.	.
520 PARAGUAY	226	.	226	.	.	.	.	.	.	.
600 CHYPRE	326	38	12	173	19	2	78	.	4	.
604 LIBAN	183	11	25	135	.	.	12	.	.	.
612 IRAQ	287	76	16	98	20	6	71	.	.	.
616 IRAN	118	55	.	3	.	26	34	.	.	.
624 ISRAEL	770	302	8	432	1	27	.	.	.	.
628 JORDANIE	131	38	7	3	1	26	56	.	.	.
632 ARABIE SAOUD	2513	1420	78	47	103	55	808	.	2	.
636 KOWEIT	627	42	.	10	18	4	552	.	1	.
640 BAHREIN	616	8	.	288	.	.	320	.	.	.
644 QATAR	241	.	3	.	.	1	235	.	2	.
647 EMIRATS ARAB	597	22	89	.	10	4	472	.	.	.
649 OMAN	341	47	5	.	.	3	286	.	.	.
652 YEMEN DU NRD	260	.	.	260	.	.	.	.	.	.
701 MALAYSIA	220	3	5	.	.	.	212	.	.	.
706 SINGAPOUR	800	369	93	.	26	41	271	.	.	.
732 JAPON	416	178	36	1	4	.	195	.	2	.
736 T'AI-WAN	165	80	.	23	16	.	46	.	.	.
740 HONG-KONG	422	55	89	.	17	10	251	.	.	.
800 AUSTRALIE	944	264	7	113	43	130	354	33	.	.
1000 M O N D E	**207537**	**140888**	**10412**	**14772**	**4930**	**15443**	**14459**	**1047**	**5583**	**3**
1010 INTRA-CE	**146681**	**102079**	**8707**	**8561**	**4034**	**12794**	**7167**	**972**	**2367**	**.**
1011 EXTRA-CE	**60856**	**38809**	**1705**	**6211**	**896**	**2650**	**7292**	**74**	**3216**	**3**
1020 CLASSE 1	46924	35115	626	2863	494	2164	2392	74	3193	3
1021 A E L E	34461	27205	428	1413	147	1815	769	21	2660	3
1030 CLASSE 2	13339	3528	1078	3083	389	485	4752	.	24	.
1031 ACP (63)	1562	381	101	533	21	34	491	.	1	.
1040 CLASSE 3	592	165	1	265	13	.	148	.	.	.

3902.51 FLOOR OR WALL COVERINGS CONSISTING OF A SUPPORT IMPREGNATED, COATED OR COVERED WITH POLYVINYL CHLORIDE
NL: NO BREAKDOWN BY COUNTRIES FOR COUNTRIES 024 TO 958

BODEN- UND WANDBELAG, IN TAFELN, PLATTEN ODER BAHNEN,TRAEGER MIT POLYVINYLCHLORID GETRAENKT, BESTRICHEN ODER UEBERZOGEN
NL: OHNE AUFTEILUNG NACH LAENDERN FUER DIE LAENDER 024 BIS 958

001 FRANCE	39412	17794	.	914	7198	188	13310	8	.	.
002 BELG.-LUXBG.	17653	7507	1401	149	4966	.	3630	.	.	.
003 PAYS-BAS	14971	10870	697	74	.	184	2497	.	649	.
004 RF ALLEMAGNE	29866	.	5805	302	11129	408	12196	6	20	.
005 ITALIE	12573	5585	2984	.	426	69	3495	14	.	.
006 ROYAUME-UNI	19300	10105	3103	138	5718	48	.	186	2	.
007 IRLANDE	6824	920	751	.	629	.	4524	.	.	.
008 DANEMARK	4311	2913	526	.	159	.	713	.	.	.
009 GRECE	1725	530	469	142	191	.	393	.	.	.
024 ISLANDE	447	219	18	.	.	.	203	.	7	.
025 ILES FEROE	120	5	.	.	.	.	19	.	96	.
028 NORVEGE	9319	4021	85	27	.	.	4874	.	312	.
030 SUEDE	12316	6914	1867	20	.	44	3454	.	17	.
032 FINLANDE	6201	1903	574	3	.	.	3721	.	.	.
036 SUISSE	7212	4406	1152	149	.	.	1503	.	2	.
038 AUTRICHE	12858	10146	800	53	.	30	1829	.	.	.
040 PORTUGAL	1855	246	952	17	.	.	640	.	.	.
042 ESPAGNE	3429	927	2200	36	.	.	266	.	.	.
046 MALTE	129	63	7	.	.	.	59	.	.	.
060 POLOGNE	610	2	.	.	.	.	608	.	.	.

Bestimmung Destination / Nimexe	Mengen 1000 kg Quantités									
	EUR 10	Deutschland	France	Italia	Nederland	Belg.-Lux.	UK	Ireland	Danmark	Ελλάδα
3902.51										
062 CZECHOSLOVAK	30	11	.	.	.	.	19	.	.	.
208 ALGERIA	155	.	147	.	.	.	8	.	.	.
216 LIBYA	93	17	15	56	.	.	5	.	.	.
220 EGYPT	2177	1100	356	.	.	.	721	.	.	.
318 CONGO	54	.	54	.	.	.	.	.	.	.
372 REUNION	59	38	19	.	.	.	2	.	.	.
390 SOUTH AFRICA	867	602	90	4	.	.	171	.	.	.
400 USA	7616	2344	211	70	.	.	4989	2	.	.
404 CANADA	4643	477	91	20	.	.	4055	.	.	.
421 BELIZE	79	78	.	.	.	.	1	.	.	.
458 GUADELOUPE	145	142	3	.	.	.	.	.	.	.
508 BRAZIL	85	5	.	.	.	.	80	.	.	.
512 CHILE	242	196	3	15	.	.	28	.	.	.
604 LEBANON	146	56	52	3	.	.	35	.	.	.
612 IRAQ	138	130	.	.	.	.	.	.	5	3
624 ISRAEL	441	142	245	5	.	.	49	.	.	.
628 JORDAN	92	65	7	12	.	.	8	.	.	.
632 SAUDI ARABIA	680	57	128	115	.	1	378	.	1	.
636 KUWAIT	24	19	.	.	.	.	5	.	.	.
644 QATAR	96	4	69	.	.	.	23	.	.	.
647 U.A.EMIRATES	216	50	23	.	.	1	141	.	1	.
649 OMAN	151	8	.	.	.	.	143	.	.	.
680 THAILAND	59	24	1	.	.	.	34	.	.	.
700 INDONESIA	50	16	.	.	.	.	34	.	.	.
701 MALAYSIA	56	29	1	.	.	.	26	.	.	.
706 SINGAPORE	303	176	12	7	.	.	108	.	.	.
708 PHILIPPINES	30	2	9	.	.	.	19	.	.	.
728 SOUTH KOREA	69	48	3	.	.	.	15	.	3	.
732 JAPAN	454	176	212	.	.	.	66	.	.	.
740 HONG KONG	462	167	34	8	.	.	253	.	.	.
800 AUSTRALIA	5856	1485	530	.	.	.	3841	.	.	.
804 NEW ZEALAND	1338	458	191	.	.	.	689	.	.	.
977 SECRET CTRS.	6805	.	.	.	6805	.	.	.	.	.
1000 W O R L D	**124821**	**46391**	**14099**	**1446**	**20273**	**571**	**41749**	**86**	**203**	**3**
1010 INTRA-EC	**67861**	**25985**	**7707**	**974**	**13468**	**500**	**19127**	**84**	**16**	.
1011 EXTRA-EC	**50155**	**20407**	**6392**	**472**	.	**71**	**22622**	**2**	**186**	**3**
1020 CLASS 1	42867	17328	5028	251	.	43	20046	2	169	.
1021 EFTA COUNTR.	19935	11292	2252	126	.	43	6080	.	142	.
1030 CLASS 2	6990	3046	1364	221	.	28	2311	.	17	3
1031 ACP (63)	508	312	97	.	.	25	74	.	.	.
1040 CLASS 3	298	33	.	.	.	.	265	.	.	.
3902.52 FLOOR OR WALL COVERINGS CONSISTING OF PLATES, SHEETS, FILM, FOIL OR STRIP OF POLYVINYL CHLORIDE										
PLAQUES ET BANDES POUR PAVEMENT OU REVETEMENT, EN CHLORURE DE POLYVINYLE, SANS SUPPORT										
001 FRANCE	29697	695	.	2774	71	23013	1143	1962	.	39
002 BELG.-LUXBG.	2775	744	1436	174	60	.	339	22	.	.
003 NETHERLANDS	5965	876	880	107	.	3392	480	169	1	60
004 FR GERMANY	17697	.	1862	1014	67	9144	3088	2501	1	20
005 ITALY	6438	1001	2312	.	77	2251	658	94	.	45
006 UTD. KINGDOM	13987	657	431	2106	85	3104	.	7603	1	.
007 IRELAND	1248	95	34	11	6	18	1084	.	.	.
008 DENMARK	1296	411	15	178	17	467	185	23	.	.
009 GREECE	1141	23	210	50	.	857	1	.	.	.
024 ICELAND	176	70	57	1	3	33	8	4	.	.
028 NORWAY	2769	829	242	23	2	1524	84	60	5	.
030 SWEDEN	4341	738	824	159	3	1692	382	541	2	.
032 FINLAND	2278	87	368	24	5	1352	167	275	.	.
036 SWITZERLAND	1862	227	127	960	32	322	177	17	.	.
038 AUSTRIA	1962	530	264	42	4	714	176	232	.	.
040 PORTUGAL	1770	23	164	54	1	1207	116	185	.	20
042 SPAIN	2031	66	383	61	2	1502	17	.	.	.
048 YUGOSLAVIA	97	15	.	22	.	42	18	.	.	.
060 POLAND	435	1	94	63	.	272	5	.	.	.
208 ALGERIA	182	.	37	53	.	.	92	.	.	.
212 TUNISIA	144	11	132	1	.	.	.	.	.	.
216 LIBYA	185	76	3	43	.	.	63	.	.	.
220 EGYPT	3764	21	450	36	198	2174	343	94	.	448
240 NIGER	50	.	12	.	.	38	.	.	.	.
248 SENEGAL	1243	.	43	.	.	1200	.	.	.	.
288 NIGERIA	122	.	1	.	17	10	94	.	.	.
302 CAMEROON	659	.	579	.	14	59	.	.	.	7
314 GABON	219	.	207	.	3	.	9	.	.	.
346 KENYA	68	.	.	.	.	.	19	.	.	49
372 REUNION	633	.	189	.	.	444	.	.	.	.
373 MAURITIUS	251	.	147	.	.	104	.	.	.	.
378 ZAMBIA	205	.	170	.	.	.	35	.	.	.
390 SOUTH AFRICA	875	11	99	24	14	579	7	141	.	.
400 USA	2494	695	507	254	11	24	454	363	.	186
404 CANADA	1036	136	218	51	8	504	119	.	.	.
458 GUADELOUPE	268	.	146	.	.	122	.	.	.	.
462 MARTINIQUE	161	.	86	.	.	75	.	.	.	.
496 FR. GUIANA	117	6	70	.	.	41	.	.	.	.
500 ECUADOR	34	.	11	23	.	.	.	.	.	.

Bestimmung Destination / Nimexe	Werte 1000 ECU Valeurs									
	EUR 10	Deutschland	France	Italia	Nederland	Belg.-Lux.	UK	Ireland	Danmark	Ελλάδα
3902.51										
062 TCHECOSLOVAQ	120	25	.	.	.	.	95	.	.	.
208 ALGERIE	431	.	401	.	.	.	30	.	.	.
216 LIBYE	466	70	45	314	.	.	37	.	.	.
220 EGYPTE	2864	1081	362	.	.	.	1421	.	.	.
318 CONGO	112	.	112	.	.	.	.	.	.	.
372 REUNION	100	43	47	.	.	.	10	.	.	.
390 AFR. DU SUD	2438	1605	266	8	.	.	559	.	.	.
400 ETATS-UNIS	31254	6388	973	97	.	.	23793	3	.	.
404 CANADA	14663	1308	176	74	.	.	13105	.	.	.
421 BELIZE	110	107	.	.	.	.	3	.	.	.
458 GUADELOUPE	171	164	7	.	.	.	.	.	.	.
508 BRESIL	103	8	.	.	.	.	95	.	.	.
512 CHILI	442	311	10	33	.	.	88	.	.	.
604 LIBAN	209	86	38	7	.	.	78	.	.	.
612 IRAQ	137	112	.	.	.	1	.	.	21	3
624 ISRAEL	757	268	356	14	.	.	119	.	.	.
628 JORDANIE	199	116	23	33	.	.	27	.	.	.
632 ARABIE SAOUD	2389	205	297	347	.	11	1524	.	5	.
636 KOWEIT	106	80	4	.	.	.	22	.	.	.
644 QATAR	614	18	483	.	.	.	113	.	.	.
647 EMIRATS ARAB	713	72	106	.	.	5	523	.	7	.
649 OMAN	216	33	.	.	.	.	183	.	.	.
680 THAILANDE	223	104	4	.	.	.	115	.	.	.
700 INDONESIE	160	68	6	.	.	.	86	.	.	.
701 MALAYSIA	213	72	4	.	.	.	137	.	.	.
706 SINGAPOUR	1047	624	51	18	.	.	354	.	.	.
708 PHILIPPINES	242	13	148	.	.	.	81	.	.	.
728 COREE DU SUD	247	119	11	.	.	.	68	.	49	.
732 JAPON	1673	701	732	5	.	.	234	.	1	.
740 HONG-KONG	1653	642	135	26	.	.	850	.	.	.
800 AUSTRALIE	15529	3721	1915	.	.	.	9893	.	.	.
804 NOUV.ZELANDE	2876	1135	541	.	.	.	1200	.	.	.
977 SECRET	18434	.	.	.	18434	.	.	.	.	.
1000 M O N D E	**303840**	**105115**	**31030**	**3008**	**48851**	**1077**	**113321**	**216**	**1219**	**3**
1010 INTRA-CE	**146636**	**56224**	**15736**	**1719**	**30417**	**898**	**40757**	**214**	**671**	.
1011 EXTRA-CE	**138770**	**48891**	**15294**	**1289**	.	**179**	**72564**	**3**	**547**	**3**
1020 CLASSE 1	122419	43750	12280	489	.	75	65385	3	437	.
1021 A E L E	50209	27855	5447	269	.	75	16225	.	338	.
1030 CLASSE 2	15518	5035	3014	800	.	104	6452	.	110	3
1031 ACP (63)	875	395	227	.	.	87	166	.	.	.
1040 CLASSE 3	832	106	.	.	.	.	726	.	.	.
3902.52 FLOOR OR WALL COVERINGS CONSISTING OF PLATES, SHEETS, FILM, FOIL OR STRIP OF POLYVINYL CHLORIDE										
BODEN- UND WANDBELAG, IN TAFELN, PLATTEN ODER BAHNEN, AUS POLYVINYLCHLORID, OHNE TRAEGER										
001 FRANCE	36181	1488	.	3785	222	25884	2008	2734	.	60
002 BELG.-LUXBG.	5271	1701	2109	415	286	.	718	42	.	.
003 PAYS-BAS	10284	1963	1319	280	.	5339	923	387	3	70
004 RF ALLEMAGNE	29727	.	3531	2364	218	14879	3655	5043	4	33
005 ITALIE	10005	2678	2690	.	271	3261	980	83	.	42
006 ROYAUME-UNI	18755	1490	983	3730	202	4814	.	7531	5	.
007 IRLANDE	2083	274	66	31	21	22	1669	.	.	.
008 DANEMARK	2581	1064	47	433	61	663	268	45	.	.
009 GRECE	1127	59	140	115	.	813	.	.	.	.
024 ISLANDE	368	181	95	4	10	48	20	10	.	.
028 NORVEGE	5343	2238	449	58	4	2203	198	176	17	.
030 SUEDE	9006	1986	1854	544	8	2169	984	1456	5	.
032 FINLANDE	4226	293	797	70	17	1933	305	811	.	.
036 SUISSE	4161	781	330	1670	133	510	694	43	.	.
038 AUTRICHE	4254	1381	507	110	18	1333	279	626	.	.
040 PORTUGAL	2362	69	185	222	2	1430	152	281	.	21
042 ESPAGNE	2917	239	528	268	7	1853	22	.	.	.
048 YOUGOSLAVIE	195	71	.	67	.	45	12	.	.	.
060 POLOGNE	620	1	192	110	.	305	12	.	.	.
208 ALGERIE	624	1	160	204	.	.	259	.	.	.
212 TUNISIE	254	48	204	2	.	.	.	.	.	.
216 LIBYE	355	166	9	50	.	.	130	.	.	.
220 EGYPTE	4683	38	609	144	126	2785	420	157	.	404
240 NIGER	101	.	25	.	.	76	.	.	.	.
248 SENEGAL	956	.	37	.	.	919	.	.	.	.
288 NIGERIA	136	.	7	.	20	11	98	.	.	.
302 CAMEROUN	6442	.	6341	3	16	68	.	.	.	14
314 GABON	162	.	156	.	3	.	3	.	.	.
346 KENYA	118	.	.	.	.	.	58	.	.	60
372 REUNION	747	.	222	.	.	525	.	.	.	.
373 MAURICE	198	.	83	.	.	115	.	.	.	.
378 ZAMBIE	184	.	77	.	.	.	107	.	.	.
390 AFR. DU SUD	1485	60	111	31	21	929	56	277	.	.
400 ETATS-UNIS	5920	1890	460	1178	49	35	1012	842	.	454
404 CANADA	2004	291	455	136	22	910	190	.	.	.
458 GUADELOUPE	270	.	131	.	.	139	.	.	.	.
462 MARTINIQUE	208	.	112	.	.	96	.	.	.	.
496 GUYANE FR.	210	39	120	.	.	51	.	.	.	.
500 EQUATEUR	104	.	20	84	.	.	.	.	.	.

Bestimmung Destination / Nimexe	Mengen 1000 kg / Quantités: EUR 10	Deutschland	France	Italia	Nederland	Belg.-Lux.	UK	Ireland	Danmark	Ἑλλάδα
3902.52										
512 CHILE	524	27	29	15	.	414	7	32	.	.
600 CYPRUS	57	1	8	17	.	13	13	.	.	5
604 LEBANON	198	7	99	62	.	15	.	.	.	15
612 IRAQ	650	6	7	18	1	.	11	.	.	607
624 ISRAEL	332	12	38	34	138	71	39	.	.	.
628 JORDAN	187	4	5	.	.	45	65	.	.	68
632 SAUDI ARABIA	1546	40	748	156	16	205	331	.	.	50
636 KUWAIT	212	18	.	10	.	48	90	.	4	42
640 BAHRAIN	271	.	7	20	.	.	244	.	.	.
644 QATAR	85	.	9	.	.	.	76	.	.	.
647 U.A.EMIRATES	193	17	19	5	.	62	90	.	.	.
649 OMAN	420	.	65	4	.	20	331	.	.	.
652 NORTH YEMEN	78	.	1	59	.	.	18	.	.	.
656 SOUTH YEMEN	257	1	.	12	.	58	7	.	.	179
680 THAILAND	24	.	2	17	.	.	2	.	3	.
701 MALAYSIA	354	.	301	.	.	16	37	.	.	.
706 SINGAPORE	231	31	49	22	.	.	129	.	.	.
728 SOUTH KOREA	127	97	11	.	.	.	19	.	.	.
732 JAPAN	195	145	19	.	.	1	30	.	.	.
740 HONG KONG	131	4	10	66	.	.	26	25	.	.
800 AUSTRALIA	2780	33	188	177	35	959	943	428	.	17
804 NEW ZEALAND	2064	15	33	2	43	598	935	438	.	.
809 N. CALEDONIA	62	.	51	.	.	11	.	.	.	.
815 FIJI	197	.	.	.	.	.	197	.	.	.
822 FR.POLYNESIA	322	.	230	.	.	92	.	.	.	.
1000 W O R L D	**123568**	**8522**	**15098**	**9058**	**1015**	**59369**	**13330**	**15232**	**41**	**1903**
1010 INTRA-EC	**80239**	**4501**	**7180**	**6414**	**382**	**42245**	**6977**	**12372**	**3**	**165**
1011 EXTRA-EC	**43322**	**4021**	**7918**	**2639**	**633**	**17123**	**6353**	**2859**	**38**	**1738**
1020 CLASS 1	26825	3620	3514	1866	162	11081	3648	2684	26	224
1021 EFTA COUNTR.	15156	2503	2047	1262	48	6844	1110	1315	7	20
1030 CLASS 2	16033	384	4298	710	471	5770	2697	177	12	1514
1031 ACP (63)	3855	3	1444	12	79	1692	527	.	.	98
1040 CLASS 3	467	17	107	63	.	272	8	.	.	.
3902.53 PLATES, SHEETS, FILM, FOIL OR STRIP, OTHER THAN FLOOR OR WALL COVERINGS CONSISTING OF A SUPPORT IMPREGNATED, COATED OR COVERED WITH POLYVINYL CHLORIDE PLAQUES, BANDES -EXCL.POUR PAVEMENT OU REVETEMENT-,FEUILLES, PELLICULES OU LAMES, SUPPORT IMPREGNE, ENDUIT OU RECOUVERT DE CHLORURE DE POLYVINYLE										
001 FRANCE	3102	868	.	719	711	594	210	.	.	.
002 BELG.-LUXBG.	1237	440	209	58	379	.	146	5	.	.
003 NETHERLANDS	2722	1521	83	20	.	785	313	.	.	.
004 FR GERMANY	3108	.	255	293	1038	1370	151	.	1	.
005 ITALY	3540	1406	1557	.	383	155	39	.	.	.
006 UTD. KINGDOM	3175	904	217	73	867	1109	.	4	1	.
007 IRELAND	216	1	.	19	.	2	194	.	.	.
008 DENMARK	341	199	16	11	94	.	21	.	.	.
009 GREECE	333	8	27	.	14	273	11	.	.	.
028 NORWAY	277	189	13	.	44	1	21	.	9	.
030 SWEDEN	733	350	16	4	75	139	113	.	36	.
032 FINLAND	84	23	6	.	15	1	39	.	.	.
036 SWITZERLAND	778	343	30	75	109	3	218	.	.	.
038 AUSTRIA	673	397	16	14	51	192	3	.	.	.
040 PORTUGAL	110	11	6	.	27	64	2	.	.	.
042 SPAIN	711	7	52	2	384	158	108	.	.	.
048 YUGOSLAVIA	194	53	.	137	4	.	.	.	.	.
056 SOVIET UNION	176	.	.	27	149	.	.	.	.	.
060 POLAND	1722	760	.	30	22	870	40	.	.	.
064 HUNGARY	38	.	18	.	20	.	.	.	.	.
066 ROMANIA	37	.	37	.	.	.	.	.	.	.
068 BULGARIA	96	96	.	.	.	.	.	.	.	.
204 MOROCCO	145	.	132	4	8	.	1	.	.	.
208 ALGERIA	105	.	105	.	.	.	.	.	.	.
212 TUNISIA	79	.	24	51	3	.	1	.	.	.
248 SENEGAL	68	.	33	35	.	.	.	.	.	.
302 CAMEROON	142	.	107	3	.	32	.	.	.	.
334 ETHIOPIA	41	.	.	.	41	.	.	.	.	.
390 SOUTH AFRICA	382	56	50	2	42	179	53	.	.	.
400 USA	1701	76	45	19	72	96	1392	1	.	.
404 CANADA	1395	13	21	.	5	557	799	.	.	.
448 CUBA	12	.	.	.	12	.	.	.	.	.
512 CHILE	143	4	.	.	8	8	123	.	.	.
600 CYPRUS	197	.	14	173	5	.	4	.	.	1
604 LEBANON	76	8	.	7	56	.	5	.	.	.
616 IRAN	34	4	.	.	29	.	1	.	.	.
624 ISRAEL	77	5	17	.	29	18	8	.	.	.
632 SAUDI ARABIA	165	15	36	.	73	.	40	.	.	1
647 U.A.EMIRATES	46	1	.	.	12	.	33	.	.	.
649 OMAN	27	12	.	.	3	.	12	.	.	.
656 SOUTH YEMEN	418	.	.	418	.	.	.	.	.	.
700 INDONESIA	32	9	.	.	3	.	20	.	.	.
706 SINGAPORE	48	13	.	.	33	.	2	.	.	.
728 SOUTH KOREA	9	.	.	.	9	.	.	.	.	.
732 JAPAN	87	.	5	.	82	.	.	.	.	.

Bestimmung Destination / Nimexe	Werte 1000 ECU / Valeurs: EUR 10	Deutschland	France	Italia	Nederland	Belg.-Lux.	UK	Ireland	Danmark	Ἑλλάδα
3902.52										
512 CHILI	876	69	56	28	.	621	8	94	.	.
600 CHYPRE	108	2	4	50	.	15	29	.	.	8
604 LIBAN	161	20	57	50	.	24	.	.	.	10
612 IRAQ	1331	12	26	127	.	.	10	.	.	1156
624 ISRAEL	408	29	47	81	139	71	41	.	.	.
628 JORDANIE	220	16	16	1	.	36	58	.	.	93
632 ARABIE SAOUD	2053	88	763	391	83	267	366	.	.	95
636 KOWEIT	276	36	.	25	1	39	110	.	14	51
640 BAHREIN	244	.	14	44	.	.	186	.	.	.
644 QATAR	113	.	5	.	.	.	108	.	.	.
647 EMIRATS ARAB	249	32	29	25	.	53	110	.	.	.
649 OMAN	402	.	69	17	.	16	300	.	.	.
652 YEMEN DU NRD	113	.	2	67	.	.	44	.	.	.
656 YEMEN DU SUD	215	3	.	8	.	50	12	.	.	142
680 THAILANDE	121	.	6	84	.	.	3	.	28	.
701 MALAYSIA	224	.	175	.	.	19	30	.	.	.
706 SINGAPOUR	426	64	32	103	.	.	227	.	.	.
728 COREE DU SUD	347	311	14	.	.	.	22	.	.	.
732 JAPON	654	473	32	.	1	4	144	.	.	.
740 HONG-KONG	310	10	13	235	.	.	30	22	.	.
800 AUSTRALIE	5712	96	360	572	107	2040	1175	1345	.	17
804 NOUV.ZELANDE	3210	33	78	15	136	1009	1107	832	.	.
809 N. CALEDONIE	390	.	376	1	.	13	.	.	.	.
815 FIDJI	201	.	.	.	.	.	201	.	.	.
822 POLYNESIE FR	321	.	198	.	.	123	.	.	.	.
1000 M O N D E	**195365**	**21873**	**28052**	**18229**	**2307**	**79087**	**19995**	**22876**	**160**	**2786**
1010 INTRA-CE	**116018**	**10719**	**10886**	**11153**	**1282**	**55675**	**10221**	**15865**	**13**	**204**
1011 EXTRA-CE	**79296**	**11154**	**17166**	**7023**	**1025**	**23413**	**9774**	**7012**	**147**	**2582**
1020 CLASSE 1	52034	10081	6268	5005	534	16491	6381	6698	79	497
1021 A E L E	29717	6928	4216	2678	191	9626	2633	3402	22	21
1030 CLASSE 2	26502	1019	10656	1909	491	6615	3345	314	68	2085
1031 ACP (63)	9425	6	7072	20	96	1466	643	.	.	122
1040 CLASSE 3	757	53	242	110	.	305	47	.	.	.
3902.53 PLATES, SHEETS, FILM, FOIL OR STRIP, OTHER THAN FLOOR OR WALL COVERINGS CONSISTING OF A SUPPORT IMPREGNATED, COATED OR COVERED WITH POLYVINYL CHLORIDE TAFELN, PLATTEN, FOLIEN, FILME, BAENDER ODER STREIFEN, TRAEGER MIT POLYVINYLCHLORID GETRAENKT, BESTRICHEN ODER UEBERZOGEN, AUSGEN. BODEN- UND WANDBELAG IN PLATTEN ODER BAHNEN										
001 FRANCE	10178	3347	.	1193	2992	1959	687	.	.	.
002 BELG.-LUXBG.	4310	1475	851	111	1704	.	151	18	.	.
003 PAYS-BAS	9118	5363	278	63	.	2676	738	.	.	.
004 RF ALLEMAGNE	12155	.	1224	622	5092	4459	752	1	5	.
005 ITALIE	8095	4625	1611	.	1196	528	135	.	.	.
006 ROYAUME-UNI	10272	3351	327	192	3180	3197	.	15	10	.
007 IRLANDE	398	3	3	25	2	8	357	.	.	.
008 DANEMARK	1634	805	83	21	649	5	71	.	.	.
009 GRECE	1061	29	159	.	67	764	42	.	.	.
028 NORVEGE	1153	755	102	.	214	2	64	.	16	.
030 SUEDE	3079	1218	122	8	487	485	689	.	70	.
032 FINLANDE	372	106	44	.	113	11	98	.	.	.
036 SUISSE	2749	1421	133	123	537	20	515	.	.	.
038 AUTRICHE	2447	1712	52	39	250	384	10	.	.	.
040 PORTUGAL	463	60	24	.	117	252	10	.	.	.
042 ESPAGNE	2112	48	214	5	947	454	444	.	.	.
048 YOUGOSLAVIE	535	174	2	309	50	.	.	.	.	.
056 U.R.S.S.	550	1	.	115	434	.	.	.	.	.
060 POLOGNE	5377	2361	.	37	256	2606	117	.	.	.
064 HONGRIE	172	1	63	1	107	.	.	.	.	.
066 ROUMANIE	155	.	144	.	11	.	.	.	.	.
068 BULGARIE	336	336	.	.	.	.	.	.	.	.
204 MAROC	320	.	293	7	17	.	3	.	.	.
208 ALGERIE	354	.	354	.	.	.	.	.	.	.
212 TUNISIE	165	.	105	45	8	.	7	.	.	.
248 SENEGAL	111	.	98	13	.	.	.	.	.	.
302 CAMEROUN	487	.	350	15	.	122	.	.	.	.
334 ETHIOPIE	149	.	.	.	149	.	.	.	.	.
390 AFR. DU SUD	1615	200	254	6	361	579	215	.	.	.
400 ETATS-UNIS	6451	297	346	21	626	309	4849	3	.	.
404 CANADA	4110	67	109	.	47	1283	2604	.	.	.
448 CUBA	126	.	.	.	126	.	.	.	.	.
512 CHILI	466	15	.	.	65	22	364	.	.	.
600 CHYPRE	278	2	43	189	23	3	15	.	.	3
604 LIBAN	253	34	.	28	166	.	25	.	.	.
616 IRAN	255	22	1	.	225	.	7	.	.	.
624 ISRAEL	355	29	12	.	217	60	37	.	.	.
632 ARABIE SAOUD	517	54	97	.	214	2	147	.	.	3
647 EMIRATS ARAB	167	8	.	.	40	.	119	.	.	.
649 OMAN	126	97	.	.	10	.	19	.	.	.
656 YEMEN DU SUD	494	.	.	492	.	.	2	.	.	.
700 INDONESIE	147	60	.	.	24	.	63	.	.	.
706 SINGAPOUR	338	71	1	.	241	.	25	.	.	.
728 COREE DU SUD	122	.	.	.	122	.	.	.	.	.
732 JAPON	623	1	27	.	595	.	.	.	.	.

Bestimmung Destination / Nimexe	Mengen 1000 kg Quantités									
	EUR 10	Deutschland	France	Italia	Nederland	Belg.-Lux.	UK	Ireland	Danmark	Ελλάδα
3902.53										
736 TAIWAN	80	.	.	.	34	.	46	.	.	.
740 HONG KONG	237	7	7	107	116	.	.	.	.	.
800 AUSTRALIA	931	26	78	554	11	141	115	.	6	.
804 NEW ZEALAND	274	6	4	.	24	.	240	.	.	.
1000 W O R L D	**30745**	**7854**	**3288**	**2965**	**5216**	**6760**	**4596**	**10**	**54**	**2**
1010 INTRA-EC	**17771**	**5345**	**2362**	**1194**	**3484**	**4290**	**1085**	**9**	**2**	.
1011 EXTRA-EC	**12973**	**2509**	**926**	**1771**	**1731**	**2470**	**3511**	**1**	**52**	**2**
1020 CLASS 1	8353	1552	342	824	945	1530	3108	1	51	.
1021 EFTA COUNTR.	2654	1313	87	94	321	400	394	.	45	.
1030 CLASS 2	2535	100	528	889	583	69	363	.	1	2
1031 ACP (63)	378	4	174	94	55	39	12	.	.	.
1040 CLASS 3	2085	857	56	58	204	870	40	.	.	.
3902.54 PLATES, SHEETS, FILM, FOIL OR STRIP OF POLYVINYL CHLORIDE, NOT FLOOR OR WALL COVERINGS, WITH NO SUPPORT, NOT PLASTICISED, OF THICKNESS OF MAX 1MM PLAQUES, FEUILLES, PELLICULES, BANDES OU LAMES, NON PLASTIFIEES,EPAISSEUR MAX. 1MM, EN CHLORURE DE POLYVINYLE, SANS SUPPORT, EXCL. PLAQUES ET BANDES POUR PAVEMENT OU REVETEMENT										
001 FRANCE	38671	16489	.	13983	2701	4609	889	.	.	.
002 BELG.-LUXBG.	9315	4619	275	2947	1249	.	218	.	7	.
003 NETHERLANDS	14224	8685	573	3519	.	1025	421	.	1	.
004 FR GERMANY	31089	.	870	10724	14295	4603	547	2	48	.
005 ITALY	19484	12065	193	.	4264	2529	433	.	.	.
006 UTD. KINGDOM	26075	12435	212	7114	5388	847	.	20	59	.
007 IRELAND	1584	977	.	83	119	168	237	.	.	.
008 DENMARK	9407	6009	125	937	1087	620	629	.	.	.
009 GREECE	1919	586	.	1100	142	63	28	.	.	.
024 ICELAND	46	6	.	.	.	.	5	.	35	.
028 NORWAY	750	268	8	39	63	2	166	.	204	.
030 SWEDEN	7242	3923	12	1242	1092	429	382	.	162	.
032 FINLAND	1128	855	5	82	30	15	112	.	29	.
036 SWITZERLAND	10609	8282	31	711	1080	381	111	.	13	.
038 AUSTRIA	6809	4398	73	534	1475	252	77	.	.	.
040 PORTUGAL	1486	1150	40	213	59	6	18	.	.	.
042 SPAIN	3105	1205	84	849	224	731	12	.	.	.
048 YUGOSLAVIA	404	74	.	315	15	.	.	.	.	.
052 TURKEY	39	13	.	14	11	.	1	.	.	.
056 SOVIET UNION	436	349	.	87	.	.	.	.	.	.
060 POLAND	393	149	.	156	28	38	22	.	.	.
062 CZECHOSLOVAK	121	104	.	2	.	.	15	.	.	.
064 HUNGARY	120	65	.	20	.	35	.	.	.	.
068 BULGARIA	248	231	6	11	.	.	.	.	.	.
208 ALGERIA	76	57	11	8	.	.	.	.	.	.
212 TUNISIA	200	26	5	160	.	7	2	.	.	.
220 EGYPT	771	667	28	58	.	18	.	.	.	.
248 SENEGAL	48	9	19	20	.	.	.	.	.	.
272 IVORY COAST	100	.	47	52	.	.	1	.	.	.
288 NIGERIA	101	1	.	50	12	.	38	.	.	.
302 CAMEROON	44	.	36	8	.	.	.	.	.	.
346 KENYA	53	45	.	.	.	2	6	.	.	.
373 MAURITIUS	157	153	.	3	.	1	.	.	.	.
390 SOUTH AFRICA	654	321	.	47	34	166	86	.	.	.
400 USA	12139	8759	23	944	337	1826	249	.	1	.
404 CANADA	677	317	3	172	51	127	7	.	.	.
412 MEXICO	56	27	.	17	12	.	.	.	.	.
448 CUBA	80	4	.	76	.	.	.	.	.	.
480 COLOMBIA	91	76	.	15	.	.	.	.	.	.
484 VENEZUELA	117	91	.	.	26	.	.	.	.	.
500 ECUADOR	57	54	.	.	3	.	.	.	.	.
504 PERU	37	29	.	8	.	.	.	.	.	.
512 CHILE	69	59	.	6	.	4	.	.	.	.
528 ARGENTINA	66	64	.	2	.	.	.	.	.	.
600 CYPRUS	61	31	.	6	.	6	18	.	.	.
604 LEBANON	232	124	1	95	9	3	.	.	.	.
608 SYRIA	83	20	2	23	36	.	2	.	.	.
612 IRAQ	237	100	.	134	.	.	.	.	3	.
616 IRAN	816	781	.	32	.	.	3	.	.	.
624 ISRAEL	406	248	12	74	.	5	67	.	.	.
628 JORDAN	223	205	.	9	.	.	9	.	.	.
632 SAUDI ARABIA	76	14	8	23	.	18	13	.	.	.
662 PAKISTAN	238	187	.	43	.	.	8	.	.	.
664 INDIA	117	115	.	.	2	.	.	.	.	.
680 THAILAND	105	77	1	.	.	27	.	.	.	.
700 INDONESIA	573	442	.	.	116	.	15	.	.	.
701 MALAYSIA	103	72	27	.	.	.	4	.	.	.
706 SINGAPORE	157	99	4	4	.	40	10	.	.	.
728 SOUTH KOREA	15	6	1	.	.	8	.	.	.	.
732 JAPAN	112	100	2	.	.	7	2	.	1	.
740 HONG KONG	171	110	.	.	21	29	11	.	.	.
800 AUSTRALIA	1917	1674	.	182	5	24	32	.	.	.
804 NEW ZEALAND	523	423	.	45	2	.	53	.	.	.
1000 W O R L D	**206992**	**98706**	**2873**	**47067**	**34024**	**18702**	**5028**	**22**	**570**	.
1010 INTRA-EC	**151771**	**61864**	**2250**	**40408**	**29245**	**14463**	**3402**	**22**	**116**	.

Bestimmung Destination / Nimexe	Werte 1000 ECU Valeurs									
	EUR 10	Deutschland	France	Italia	Nederland	Belg.-Lux.	UK	Ireland	Danmark	Ελλάδα
3902.53										
736 T'AI-WAN	314	.	.	.	250	.	64	.	.	.
740 HONG-KONG	563	30	35	148	347	3	.	.	.	.
800 AUSTRALIE	2347	134	312	630	73	514	671	.	13	.
804 NOUV.ZELANDE	641	25	31	.	202	.	383	.	.	.
1000 M O N D E	**99754**	**28489**	**8049**	**4581**	**22958**	**20737**	**14776**	**37**	**121**	**6**
1010 INTRA-CE	**57226**	**19000**	**4537**	**2228**	**14882**	**13596**	**2934**	**34**	**15**	.
1011 EXTRA-CE	**42527**	**9490**	**3510**	**2353**	**8076**	**7141**	**11842**	**3**	**106**	**6**
1020 CLASSE 1	28787	6245	1775	1165	4628	4295	10574	3	102	.
1021 A E L E	10285	5282	481	170	1725	1154	1387	.	86	.
1030 CLASSE 2	7012	540	1524	1034	2511	242	1151	.	4	6
1031 ACP (63)	1003	20	492	80	211	144	56	.	.	.
1040 CLASSE 3	6730	2704	211	154	938	2606	117	.	.	.
3902.54 PLATES, SHEETS, FILM, FOIL OR STRIP OF POLYVINYL CHLORIDE, NOT FLOOR OR WALL COVERINGS, WITH NO SUPPORT, NOT PLASTICISED, OF THICKNESS OF MAX 1MM TAFELN, PLATTEN, FOLIEN, FILME, BAENDER ODER STREIFEN, NICHT WEICHGEMACHT, DICKE MAX.1MM, AUS POLYVINYLCHLORID, OHNE TRAEGER, AUSGEN. BODEN- UND WANDBELAG IN PLATTEN ODER BAHNEN										
001 FRANCE	75693	33456	.	24857	4474	10808	2098	.	.	.
002 BELG.-LUXBG.	19049	9882	801	5535	2022	.	796	.	13	.
003 PAYS-BAS	27980	17057	992	6553	.	2360	1009	.	9	.
004 RF ALLEMAGNE	60711	.	2052	19055	26539	11871	1060	4	130	.
005 ITALIE	39403	24513	288	.	8123	5569	909	.	1	.
006 ROYAUME-UNI	51747	26734	441	13362	8353	2642	.	77	138	.
007 IRLANDE	3971	2705	1	194	197	356	518	.	.	.
008 DANEMARK	18110	11953	254	1677	1920	1422	884	.	.	.
009 GRECE	3956	1246	.	2252	250	162	46	.	.	.
024 ISLANDE	123	26	.	.	.	.	12	.	85	.
028 NORVEGE	2316	717	28	114	132	5	489	.	831	.
030 SUEDE	15154	8370	53	2149	1777	1345	1007	.	453	.
032 FINLANDE	3028	2128	19	297	57	99	340	.	88	.
036 SUISSE	23195	17872	67	1339	2450	1082	361	.	24	.
038 AUTRICHE	14011	9032	121	1123	2855	675	205	.	.	.
040 PORTUGAL	3249	2497	73	470	126	25	56	.	2	.
042 ESPAGNE	6579	2650	203	1762	551	1381	32	.	.	.
048 YOUGOSLAVIE	1056	301	.	694	54	7	.	.	.	.
052 TURQUIE	236	150	.	40	44	.	2	.	.	.
056 U.R.S.S.	1388	1206	.	182	.	.	.	.	.	.
060 POLOGNE	849	379	.	282	72	79	37	.	.	.
062 TCHECOSLOVAQ	508	444	.	6	.	.	58	.	.	.
064 HONGRIE	366	134	.	70	.	150	12	.	.	.
068 BULGARIE	557	525	15	17	.	.	.	.	.	.
208 ALGERIE	305	222	47	36	.	.	.	.	.	.
212 TUNISIE	488	59	23	378	.	21	7	.	.	.
220 EGYPTE	1660	1232	118	257	.	53	.	.	.	.
248 SENEGAL	181	16	93	72	.	.	.	.	.	.
272 COTE IVOIRE	286	2	145	88	.	.	51	.	.	.
288 NIGERIA	210	4	.	128	2	.	76	.	.	.
302 CAMEROUN	144	.	127	17	.	.	.	.	.	.
346 KENYA	125	102	.	.	.	6	17	.	.	.
373 MAURICE	345	333	.	10	.	2	.	.	.	.
390 AFR. DU SUD	1994	904	.	132	115	588	254	1	.	.
400 ETATS-UNIS	28005	19186	61	2436	723	4690	901	.	8	.
404 CANADA	1836	861	25	432	120	342	56	.	.	.
412 MEXIQUE	153	81	.	42	30	.	.	.	.	.
448 CUBA	191	58	.	133	.	.	.	.	.	.
480 COLOMBIE	287	218	.	69	.	.	.	.	.	.
484 VENEZUELA	308	245	.	.	63	.	.	.	.	.
500 EQUATEUR	176	161	.	.	15	.	.	.	.	.
504 PEROU	151	124	.	27	.	.	.	.	.	.
512 CHILI	247	210	.	23	.	12	2	.	.	.
528 ARGENTINE	278	268	.	10	.	.	.	.	.	.
600 CHYPRE	145	74	.	12	.	22	37	.	.	.
604 LIBAN	460	265	3	174	8	10	.	.	.	.
608 SYRIE	135	42	13	45	30	.	5	.	.	.
612 IRAQ	705	339	.	356	.	.	.	.	10	.
616 IRAN	1738	1650	.	64	.	.	24	.	.	.
624 ISRAEL	1501	1182	19	166	.	17	117	.	.	.
628 JORDANIE	385	351	.	19	1	.	14	.	.	.
632 ARABIE SAOUD	264	83	32	46	.	63	39	.	.	1
662 PAKISTAN	686	459	.	198	.	.	29	.	.	.
664 INDE	330	319	.	1	7	.	3	.	.	.
680 THAILANDE	343	191	4	.	.	148	.	.	.	.
700 INDONESIE	1164	967	.	.	182	.	15	.	.	.
701 MALAYSIA	286	211	67	.	.	.	8	.	.	.
706 SINGAPOUR	650	308	10	11	2	268	51	.	.	.
728 COREE DU SUD	166	25	2	.	.	139	.	.	.	.
732 JAPON	424	316	6	.	.	76	10	.	16	.
740 HONG-KONG	481	310	.	.	32	106	30	.	3	.
800 AUSTRALIE	4973	4099	.	578	29	45	222	.	.	.
804 NOUV.ZELANDE	1523	1289	.	112	12	.	110	.	.	.
1000 M O N D E	**428594**	**211314**	**6619**	**88300**	**61443**	**46748**	**12240**	**83**	**1846**	**1**
1010 INTRA-CE	**300621**	**127547**	**4829**	**73485**	**51879**	**35190**	**7319**	**81**	**291**	.

Bestimmung Destination / Nimexe	Mengen 1000 kg Quantités									
	EUR 10	Deutschland	France	Italia	Nederland	Belg.-Lux.	UK	Ireland	Danmark	Ελλάδα
3902.54										
1011 EXTRA-EC	55222	36841	623	6659	4778	4238	1627	1	455	.
1020 CLASS 1	47682	31782	281	5394	4497	3965	1316	1	446	.
1021 EFTA COUNTR.	28068	18882	169	2819	3799	1085	871	.	443	.
1030 CLASS 2	6102	4141	326	913	247	195	273	.	7	.
1031 ACP (63)	614	217	142	144	17	28	66	.	.	.
1040 CLASS 3	1437	918	16	352	33	78	38	.	2	.
3902.57 PLATES, SHEETS, FILM, FOIL OR STRIP OF POLYVINYL CHLORIDE, NOT FLOOR OR WALL COVERINGS, WITH NO SUPPORT, NOT PLASTICISED, OF THICKNESS > 1MM PLAQUES, FEUILLES, PELLICULES, BANDES OU LAMES, NON PLASTIFIEES,EPAISSEUR > 1MM. EN CHLORURE DE POLYVINYLE, SANS SUPPORT, EXCL. PLAQUES ET BANDES POUR PAVEMENT OU REVETEMENT										
001 FRANCE	5002	2318	.	1259	.	574	851	.	.	.
002 BELG.-LUXBG.	2677	393	1543	189	93	.	459	.	.	.
003 NETHERLANDS	2142	1084	163	167	.	165	563	.	.	.
004 FR GERMANY	5983	.	3435	1486	139	445	427	2	49	.
005 ITALY	1405	427	876	.	8	49	43	.	.	.
006 UTD. KINGDOM	3772	1697	616	744	7	677	.	25	6	.
007 IRELAND	881	61	2	2	.	58	758	.	.	.
008 DENMARK	1217	675	242	41	1	41	217	.	.	.
009 GREECE	77	49	1	24	.	.	3	.	.	.
028 NORWAY	204	82	12	37	.	10	25	.	38	.
030 SWEDEN	738	417	72	74	.	56	96	.	23	.
032 FINLAND	269	194	6	23	.	6	39	.	1	.
036 SWITZERLAND	1772	1265	32	319	3	45	108	.	.	.
038 AUSTRIA	494	436	4	35	3	12	1	.	3	.
040 PORTUGAL	66	26	8	2	.	.	30	.	.	.
042 SPAIN	435	173	98	150	.	4	10	.	.	.
062 CZECHOSLOVAK	13	6	7	.	.	.	.	.	.	.
064 HUNGARY	70	51	1	.	.	.	18	.	.	.
204 MOROCCO	51	10	40	.	.	.	1	.	.	.
208 ALGERIA	67	.	67	.	.	.	.	.	.	.
288 NIGERIA	79	1	.	24	.	.	54	.	.	.
390 SOUTH AFRICA	303	147	.	1	.	.	155	.	.	.
400 USA	2533	1979	247	126	18	134	28	1	.	.
404 CANADA	397	309	25	25	.	.	38	.	.	.
480 COLOMBIA	28	26	.	2	.	.	.	.	.	.
624 ISRAEL	53	19	12	13	.	.	9	.	.	.
632 SAUDI ARABIA	181	7	167	5	.	.	2	.	.	.
649 OMAN	52	.	.	.	12	.	40	.	.	.
706 SINGAPORE	46	20	.	.	.	.	26	.	.	.
732 JAPAN	15	3	4	.	.	.	8	.	.	.
800 AUSTRALIA	234	203	.	22	.	1	8	.	.	.
1000 W O R L D	**31884**	**12280**	**7850**	**4911**	**299**	**2295**	**4091**	**28**	**130**	.
1010 INTRA-EC	**23152**	**6705**	**6879**	**3912**	**247**	**2007**	**3320**	**27**	**55**	.
1011 EXTRA-EC	**8731**	**5575**	**971**	**999**	**52**	**287**	**771**	**1**	**75**	.
1020 CLASS 1	7546	5268	507	841	27	270	562	1	70	.
1021 EFTA COUNTR.	3553	2428	133	489	6	131	300	.	66	.
1030 CLASS 2	1088	249	451	150	25	17	191	.	5	.
1031 ACP (63)	221	10	43	62	.	13	93	.	.	.
1040 CLASS 3	99	59	13	9	.	.	18	.	.	.
3902.59 PLATES, SHEETS, FILM, FOIL OR STRIP OF POLYVINYL CHLORIDE, NOT FLOOR OR WALL COVERINGS, WITH NO SUPPORT BUT PLASTICISED OF THICKNESS OF MAX 1MM PLAQUES, FEUILLES, PELLICULES, BANDES OU LAMES, PLASTIFIEES,EPAISSEUR MAX. 1MM, EN CHLORURE DE POLYVINYLE, SANS SUPPORT, EXCL. PLAQUES ET BANDES POUR PAVEMENT OU REVETEMENT										
001 FRANCE	23439	11314	.	1399	6970	2081	1244	1	284	146
002 BELG.-LUXBG.	12099	4586	1629	634	4773	.	435	.	22	20
003 NETHERLANDS	15880	8235	1911	320	.	3645	1487	1	256	25
004 FR GERMANY	23695	.	4383	1836	13217	1514	1327	.	1416	2
005 ITALY	7418	4172	1547	.	1178	61	371	.	1	88
006 UTD. KINGDOM	17503	6958	2439	968	5033	1476	.	16	613	.
007 IRELAND	1469	154	466	.	105	58	632	.	54	.
008 DENMARK	3786	1848	136	190	418	316	878	.	.	.
009 GREECE	430	181	26	33	129	1	60	.	.	.
024 ICELAND	83	9	.	3	32	2	8	.	29	.
028 NORWAY	1554	513	190	24	324	216	125	.	162	.
030 SWEDEN	6037	2256	460	114	987	709	222	2	1287	.
032 FINLAND	1774	555	39	28	369	190	58	.	535	.
036 SWITZERLAND	5062	2874	385	425	648	84	320	1	315	10
038 AUSTRIA	3330	1942	88	258	915	85	22	.	20	.
040 PORTUGAL	2509	731	552	133	18	885	66	.	61	63
042 SPAIN	1252	653	137	78	280	2	58	5	39	.
046 MALTA	324	9	2	24	.	2	83	.	201	3
048 YUGOSLAVIA	212	138	9	29	33	.	3	.	.	.
052 TURKEY	85	60	.	9	4	.	12	.	.	.
056 SOVIET UNION	592	450	4	.	8	.	130	.	.	.
060 POLAND	134	109	21	.	.	4	.	.	.	.
062 CZECHOSLOVAK	47	39	.	4	.	.	4	.	.	.
064 HUNGARY	921	331	522	3	59	1	5	.	.	.
066 ROMANIA	73	1	.	72	.	.	.	.	.	.
068 BULGARIA	106	38	.	.	7	.	61	.	.	.

Bestimmung Destination / Nimexe	Werte 1000 ECU Valeurs									
	EUR 10	Deutschland	France	Italia	Nederland	Belg.-Lux.	UK	Ireland	Danmark	Ελλάδα
3902.54										
1011 EXTRA-CE	127969	83766	1790	14814	9565	11557	4920	1	1555	1
1020 CLASSE 1	107801	70438	657	11692	9069	10362	4067	1	1515	.
1021 A E L E	61078	40642	361	5492	7398	3231	2470	.	1484	.
1030 CLASSE 2	16225	10566	1108	2432	398	947	745	.	28	1
1031 ACP (63)	1646	487	508	335	14	82	220	.	.	.
1040 CLASSE 3	3943	2763	25	690	97	249	108	.	11	.
3902.57 PLATES, SHEETS, FILM, FOIL OR STRIP OF POLYVINYL CHLORIDE, NOT FLOOR OR WALL COVERINGS, WITH NO SUPPORT, NOT PLASTICISED, OF THICKNESS > 1MM TAFELN, PLATTEN, FOLIEN, FILME, BAENDER ODER STREIFEN,NICHT WEICHGEMACHT, DICKE > 1MM. AUS POLYVINYLCHLORID,OHNE TRAEGER, AUSGEN. BODEN- UND WANDBELAG IN PLATTEN ODER BAHNEN										
001 FRANCE	10221	4808	.	2258	1	1564	1590	.	.	.
002 BELG.-LUXBG.	4873	844	2584	380	319	.	745	.	1	.
003 PAYS-BAS	4603	2337	566	225	.	589	886	.	.	.
004 RF ALLEMAGNE	11565	.	5718	2936	384	1496	913	4	114	.
005 ITALIE	1853	878	742	.	48	102	83	.	.	.
006 ROYAUME-UNI	8977	3463	1983	1515	52	1876	.	77	11	.
007 IRLANDE	1807	137	4	8	.	161	1497	.	.	.
008 DANEMARK	2791	1523	518	74	8	123	545	.	.	.
009 GRECE	216	125	2	74	.	.	15	.	.	.
028 NORVEGE	516	203	22	61	.	26	102	.	102	.
030 SUEDE	1750	899	277	152	.	124	230	.	68	.
032 FINLANDE	674	424	18	37	.	14	178	.	3	.
036 SUISSE	4006	2628	118	814	10	191	244	.	1	.
038 AUTRICHE	1118	966	21	83	8	28	5	.	7	.
040 PORTUGAL	102	54	15	3	.	.	30	.	.	.
042 ESPAGNE	924	333	209	303	.	50	29	.	.	.
062 TCHECOSLOVAQ	100	57	43	.	.	.	.	.	.	.
064 HONGRIE	176	118	3	1	.	.	54	.	.	.
204 MAROC	101	16	83	.	.	.	2	.	.	.
208 ALGERIE	187	.	187	.	.	.	.	.	.	.
288 NIGERIA	134	3	.	68	.	.	63	.	.	.
390 AFR. DU SUD	722	306	.	3	3	.	410	.	.	.
400 ETATS-UNIS	6732	4786	1290	214	27	330	81	4	.	.
404 CANADA	724	520	78	45	.	3	78	.	.	.
480 COLOMBIE	114	106	.	8	.	.	.	.	.	.
624 ISRAEL	143	42	15	39	.	.	46	.	1	.
632 ARABIE SAOUD	570	21	527	18	.	2	2	.	.	.
649 OMAN	134	.	.	.	71	.	63	.	.	.
706 SINGAPOUR	147	76	.	.	.	.	71	.	.	.
732 JAPON	117	19	27	.	.	.	71	.	.	.
800 AUSTRALIE	431	347	.	44	.	6	34	.	.	.
1000 M O N D E	**68301**	**26642**	**15506**	**9705**	**997**	**6731**	**8278**	**85**	**357**	.
1010 INTRA-CE	**46907**	**14115**	**12116**	**7471**	**812**	**5913**	**6273**	**81**	**126**	.
1011 EXTRA-CE	**21397**	**12527**	**3391**	**2235**	**185**	**819**	**2005**	**4**	**231**	.
1020 CLASSE 1	18060	11559	2078	1848	53	779	1529	4	210	.
1021 A E L E	8198	5193	472	1150	18	390	789	.	186	.
1030 CLASSE 2	3005	781	1244	365	132	40	422	.	21	.
1031 ACP (63)	462	26	113	146	.	26	151	.	.	.
1040 CLASSE 3	332	188	68	22	.	.	54	.	.	.
3902.59 PLATES, SHEETS, FILM, FOIL OR STRIP OF POLYVINYL CHLORIDE, NOT FLOOR OR WALL COVERINGS, WITH NO SUPPORT BUT PLASTICISED OF THICKNESS OF MAX 1MM TAFELN, PLATTEN, FOLIEN, FILME, BAENDER ODER STREIFEN, WEICHGEMACHT, DICKE MAX. 1MM, AUS POLYVINYLCHLORID, OHNE TRAEGER, AUSGEN. BODEN- UND WANDBELAG IN PLATTEN ODER BAHNEN										
001 FRANCE	61041	32606	.	2618	17040	4240	3715	22	592	208
002 BELG.-LUXBG.	29594	12518	3809	1213	10687	.	1295	.	52	20
003 PAYS-BAS	38131	23576	3093	974	.	6198	3777	12	475	26
004 RF ALLEMAGNE	51249	.	8855	3811	29033	3692	3784	4	2067	3
005 ITALIE	23666	14913	3575	.	3670	123	1238	3	3	141
006 ROYAUME-UNI	43264	17092	5111	2071	14350	3161	.	116	1363	.
007 IRLANDE	4082	940	959	1	441	110	1490	.	141	.
008 DANEMARK	10912	6282	257	366	1481	721	1805	.	.	.
009 GRECE	945	426	82	64	225	3	144	1	.	.
024 ISLANDE	292	45	.	5	78	10	49	.	105	.
028 NORVEGE	4990	1818	560	54	1185	476	411	3	483	.
030 SUEDE	18627	8363	964	305	3091	1664	774	28	3438	.
032 FINLANDE	5889	2180	127	68	1384	349	305	3	1473	.
036 SUISSE	14093	8908	923	839	1840	245	754	15	558	11
038 AUTRICHE	10694	7359	235	585	2127	275	69	1	43	.
040 PORTUGAL	5518	2559	1179	349	110	972	169	3	109	68
042 ESPAGNE	5589	3739	239	200	975	4	223	149	60	.
046 MALTE	622	41	9	54	.	9	188	.	316	5
048 YOUGOSLAVIE	778	481	22	98	143	.	34	.	.	.
052 TURQUIE	385	268	.	24	52	.	37	4	.	.
056 U.R.S.S.	1888	1396	8	1	31	.	452	.	.	.
060 POLOGNE	456	368	65	.	1	22	.	.	.	.
062 TCHECOSLOVAQ	174	139	.	.	18	.	17	.	.	.
064 HONGRIE	3532	1342	1602	101	450	1	29	7	.	.
066 ROUMANIE	241	8	.	232	1	.	.	.	.	.
068 BULGARIE	349	151	.	.	46	.	152	.	.	.

Bestimmung Destination / Nimexe	Mengen 1000 kg									Quantités
	EUR 10	Deutschland	France	Italia	Nederland	Belg.-Lux.	UK	Ireland	Danmark	Ελλάδα
3902.59										
208 ALGERIA	335	3	60	.	86	7	179	.	.	.
212 TUNISIA	193	22	78	36	52	.	.	.	.	5
220 EGYPT	989	140	156	87	467	105	34	.	.	.
224 SUDAN	160	3	.	.	.	.	.	.	.	157
248 SENEGAL	179	.	69	.	92	.	.	.	.	18
272 IVORY COAST	245	53	91	96	5	.	.	.	.	.
288 NIGERIA	73	45	6	.	.	.	22	.	.	.
314 GABON	21	4	15	.	.	.	2	.	.	.
334 ETHIOPIA	72	.	.	.	.	.	.	.	.	72
372 REUNION	65	9	53	3	.	.	.	.	.	.
382 ZIMBABWE	36	29	.	.	7	.	.	.	.	.
390 SOUTH AFRICA	636	288	55	4	252	3	30	1	3	.
400 USA	7085	4334	1032	68	768	150	200	14	519	.
404 CANADA	1117	175	200	180	108	1	216	.	237	.
436 COSTA RICA	44	44	.	.	.	.	.	.	.	.
458 GUADELOUPE	43	.	27	10	.	6	.	.	.	.
462 MARTINIQUE	36	1	26	3	.	6	.	.	.	.
472 TRINIDAD,TOB	55	22	.	.	2	.	31	.	.	.
500 ECUADOR	26	22	.	4	.	.	.	.	.	.
512 CHILE	142	66	40	.	1	.	18	.	17	.
528 ARGENTINA	53	32	6	15	.	.	.	.	.	.
600 CYPRUS	254	21	1	.	46	3	59	.	3	121
604 LEBANON	403	63	75	10	255	.	.	.	.	60
608 SYRIA	534	267	.	1	206	.	.	.	.	.
612 IRAQ	117	30	.	1	44	.	27	.	15	.
616 IRAN	829	616	.	.	17	.	180	.	16	.
624 ISRAEL	501	159	71	102	81	3	85	.	.	.
628 JORDAN	222	100	5	15	86	1	3	.	.	12
632 SAUDI ARABIA	692	122	271	21	63	36	178	.	1	.
636 KUWAIT	110	17	7	4	54	15	13	.	.	.
640 BAHRAIN	42	4	2	.	8	.	27	.	.	1
644 QATAR	47	23	16	.	1	.	7	.	.	.
647 U.A.EMIRATES	161	27	39	.	36	1	57	.	1	.
662 PAKISTAN	55	1	.	46	.	.	3	.	.	5
664 INDIA	73	15	54	.	1	.	.	3	.	.
680 THAILAND	74	18	24	.	4	.	28	.	.	.
700 INDONESIA	127	118	4	.	4	.	1	.	.	.
701 MALAYSIA	70	45	20	.	2	.	3	.	.	.
706 SINGAPORE	241	185	24	1	4	.	22	5	.	.
728 SOUTH KOREA	144	59	57	.	27	1	.	.	.	.
732 JAPAN	236	140	47	3	.	4	41	.	1	.
740 HONG KONG	392	242	99	28	8	.	11	4	.	.
800 AUSTRALIA	578	376	104	13	1	10	66	1	7	.
804 NEW ZEALAND	347	252	14	51	15	1	14	.	.	.
822 FR.POLYNESIA	31	.	25	6	.	.	.	.	.	.
1000 W O R L D	**148359**	**56516**	**17983**	**7477**	**38342**	**11691**	**9216**	**56**	**6158**	**920**
1010 INTRA-EC	**105719**	**37449**	**12536**	**5380**	**31823**	**9153**	**6434**	**19**	**2645**	**280**
1011 EXTRA-EC	**42641**	**19067**	**5447**	**2097**	**6520**	**2538**	**2782**	**37**	**3513**	**640**
1020 CLASS 1	32242	15306	3324	1444	4754	2342	1546	24	3427	75
1021 EFTA COUNTR.	20350	8880	1714	986	3293	2171	821	4	2409	72
1030 CLASS 2	8524	2791	1576	578	1687	191	1037	13	86	565
1031 ACP (63)	1086	217	274	120	113	5	79	.	11	267
1040 CLASS 3	1872	969	547	74	78	4	200	.	.	.
3902.61	**PLATES, SHEETS, FILM, FOIL OR STRIP OF POLYVINYL CHLORIDE, NOT FLOOR OR WALL COVERINGS, WITH NO SUPPORT BUT PLASTICISED OF THICKNESS >1MM**									
	PLAQUES, FEUILLES, PELLICULES, BANDES OU LAMES, PLASTIFIEES, EPAISSEUR >1MM. EN CHLORURE DE POLYVINYLE, SANS SUPPORT, EXCL. PLAQUES ET BANDES POUR PAVEMENT OU REVETEMENT									
001 FRANCE	3367	1603	.	991	12	489	262	2	8	.
002 BELG.-LUXBG.	1494	608	615	84	50	.	137	.	.	.
003 NETHERLANDS	2379	1099	273	129	.	516	344	1	15	2
004 FR GERMANY	2814	.	341	1112	83	677	436	8	148	9
005 ITALY	4237	1742	1298	.	.	1129	68	.	.	.
006 UTD. KINGDOM	6446	1846	1068	287	20	2982	.	110	32	101
007 IRELAND	795	397	1	13	7	97	280	.	.	.
008 DENMARK	517	282	60	56	9	4	106	.	.	.
009 GREECE	250	110	22	110	4	.	4	.	.	.
025 FAROE ISLES	39	.	.	.	.	.	.	.	39	.
028 NORWAY	312	95	17	5	7	6	24	.	158	.
030 SWEDEN	543	344	75	24	1	.	75	.	24	.
032 FINLAND	237	73	35	11	2	1	111	.	4	.
036 SWITZERLAND	1312	615	125	467	5	18	72	.	10	.
038 AUSTRIA	951	446	43	236	6	211	7	2	.	.
040 PORTUGAL	45	10	19	5	.	.	11	.	.	.
042 SPAIN	563	375	60	19	.	63	46	.	.	.
048 YUGOSLAVIA	127	71	3	53	.	.	.	.	.	.
052 TURKEY	101	.	101	.	.	.	.	.	.	.
060 POLAND	435	4	.	431	.	.	.	.	.	.
062 CZECHOSLOVAK	32	14	.	18	.	.	.	.	.	.
064 HUNGARY	44	37	.	.	.	.	7	.	.	.
208 ALGERIA	74	24	20	15	.	.	15	.	.	.
212 TUNISIA	69	2	63	4	.	.	.	.	.	.
216 LIBYA	197	119	19	.	.	.	59	.	.	.

Bestimmung Destination / Nimexe	Werte 1000 ECU									Valeurs
	EUR 10	Deutschland	France	Italia	Nederland	Belg.-Lux.	UK	Ireland	Danmark	Ελλάδα
3902.59										
208 ALGERIE	718	15	255	.	326	86	36	.	.	.
212 TUNISIE	525	80	210	122	99	.	.	.	.	14
220 EGYPTE	1564	191	410	156	640	109	58	.	.	.
224 SOUDAN	182	7	.	.	.	.	.	.	.	175
248 SENEGAL	236	.	120	.	69	.	.	.	.	47
272 COTE IVOIRE	493	34	124	320	15	.	.	.	.	.
288 NIGERIA	173	78	36	.	.	.	59	.	.	.
314 GABON	119	27	77	.	.	.	15	.	.	.
334 ETHIOPIE	224	1	.	.	.	.	.	.	.	223
372 REUNION	287	26	246	12	.	.	3	.	.	.
382 ZIMBABWE	104	76	.	.	26	.	2	.	.	.
390 AFR. DU SUD	2617	1060	199	18	1138	11	163	22	6	.
400 ETATS-UNIS	21602	11632	3877	198	1698	388	1352	300	2157	.
404 CANADA	4961	851	658	336	284	8	1539	1	1284	.
436 COSTA RICA	197	197	.	.	.	.	.	.	.	.
458 GUADELOUPE	176	1	132	29	.	14	.	.	.	.
462 MARTINIQUE	138	4	109	11	.	12	2	.	.	.
472 TRINIDAD,TOB	201	109	.	.	4	.	88	.	.	.
500 EQUATEUR	170	144	.	26	.	.	.	.	.	.
512 CHILI	387	245	80	1	4	.	14	.	43	.
528 ARGENTINE	163	140	21	2	.	.	.	.	.	.
600 CHYPRE	502	74	4	.	98	14	112	.	11	189
604 LIBAN	775	242	218	25	290	.	.	.	.	.
608 SYRIE	1162	792	.	7	317	.	.	.	.	46
612 IRAQ	486	74	.	3	90	.	274	4	41	.
616 IRAN	2038	1573	.	.	40	.	384	.	41	.
624 ISRAEL	1348	624	204	158	159	8	189	6	.	.
628 JORDANIE	362	184	13	11	121	5	7	.	.	21
632 ARABIE SAOUD	2086	478	834	63	132	159	413	.	7	.
636 KOWEIT	278	47	21	9	110	33	58	.	.	.
640 BAHREIN	141	17	9	2	31	.	80	.	.	2
644 QATAR	215	127	68	.	4	1	15	.	.	.
647 EMIRATS ARAB	470	101	139	3	94	7	120	.	6	.
662 PAKISTAN	238	9	.	195	.	.	17	.	.	17
664 INDE	293	51	168	.	2	.	3	69	.	.
680 THAILANDE	204	50	82	.	16	.	56	.	.	.
700 INDONESIE	435	346	19	.	41	.	29	.	.	.
701 MALAYSIA	264	163	70	.	6	.	25	.	.	.
706 SINGAPOUR	951	623	81	3	34	11	122	77	.	.
728 COREE DU SUD	684	301	245	.	136	2	.	.	.	.
732 JAPON	1461	872	183	17	2	7	374	.	6	.
740 HONG-KONG	1530	948	335	73	29	.	105	40	.	.
800 AUSTRALIE	2277	1417	392	34	12	41	344	21	16	.
804 NOUV.ZELANDE	1165	899	27	99	64	3	73	.	.	.
822 POLYNESIE FR	135	3	109	23	.	.	.	.	.	.
1000 M O N D E	**393759**	**173144**	**41926**	**16205**	**94727**	**23233**	**27244**	**918**	**15038**	**1324**
1010 INTRA-CE	**262881**	**108352**	**25741**	**11118**	**76928**	**18248**	**17247**	**158**	**4692**	**397**
1011 EXTRA-CE	**130873**	**64792**	**16184**	**5087**	**17799**	**4985**	**9995**	**759**	**10346**	**926**
1020 CLASSE 1	101646	52500	9630	3284	14182	4462	6865	550	10089	84
1021 A E L E	60102	31233	3988	2206	9814	3991	2531	52	6208	79
1030 CLASSE 2	22582	8880	4879	1469	3072	500	2480	202	257	843
1031 ACP (63)	2451	544	569	411	142	24	239	.	23	499
1040 CLASSE 3	6648	3413	1675	334	546	23	650	7	.	.
3902.61	**PLATES, SHEETS, FILM, FOIL OR STRIP OF POLYVINYL CHLORIDE, NOT FLOOR OR WALL COVERINGS, WITH NO SUPPORT BUT PLASTICISED OF THICKNESS >1MM**									
	TAFELN, PLATTEN, FOLIEN, FILME, BAENDER ODER STREIFEN, WEICHGEMACHT, DICKE >1MM. AUS POLYVINYLCHLORID, OHNE TRAEGER, AUSGEN. BODEN- UND WANDBELAG IN PLATTEN ODER BAHNEN									
001 FRANCE	9031	4651	.	2352	34	928	1041	8	17	.
002 BELG.-LUXBG.	3834	1825	1185	180	159	.	484	.	1	.
003 PAYS-BAS	5692	3010	237	355	.	1113	945	1	27	4
004 RF ALLEMAGNE	6151	.	878	2031	241	1250	1509	32	202	8
005 ITALIE	7474	4450	1069	.	.	1632	323	.	.	.
006 ROYAUME-UNI	15957	4867	1348	680	67	8326	.	404	79	186
007 IRLANDE	2434	1228	6	22	10	266	902	.	.	.
008 DANEMARK	1351	844	113	99	23	8	264	.	.	.
009 GRECE	609	328	25	229	12	.	15	.	.	.
025 ILES FEROE	105	.	.	.	.	.	.	.	105	.
028 NORVEGE	925	324	56	12	21	13	156	.	343	.
030 SUEDE	1884	1124	257	49	8	4	372	.	70	.
032 FINLANDE	844	196	75	88	9	2	464	.	10	.
036 SUISSE	3555	1667	237	1071	18	28	508	1	25	.
038 AUTRICHE	2326	1225	77	596	26	369	25	7	.	1
040 PORTUGAL	143	34	54	13	.	.	42	.	.	.
042 ESPAGNE	1320	795	114	51	1	158	201	.	.	.
048 YOUGOSLAVIE	314	226	2	78	.	.	8	.	.	.
052 TURQUIE	134	2	132	.	.	.	.	.	.	.
060 POLOGNE	965	18	.	947	.	.	.	.	.	.
062 TCHECOSLOVAQ	104	58	.	46	.	.	.	.	.	.
064 HONGRIE	227	183	.	.	.	.	44	.	.	.
208 ALGERIE	204	55	75	35	.	1	36	.	2	.
212 TUNISIE	110	3	94	13	.	.	.	.	.	.
216 LIBYE	639	455	24	3	.	.	157	.	.	.

Bestimmung Destination / Nimexe	Mengen 1000 kg Quantités	EUR 10	Deutschland	France	Italia	Nederland	Belg.-Lux.	UK	Ireland	Danmark	Ἑλλάδα
3902.61											
220	EGYPT	237	16	140	20	.	.	.	.	.	61
248	SENEGAL	32	.	2	30	.	.	.	.	.	.
272	IVORY COAST	62	2	45	15	.	.	.	.	.	.
288	NIGERIA	60	24	.	.	.	.	36	.	.	.
302	CAMEROON	135	.	63	.	.	.	.	.	.	72
390	SOUTH AFRICA	149	81	1	13	.	.	44	.	10	.
400	USA	6078	4885	25	90	84	6	447	.	538	3
404	CANADA	268	135	2	1	.	1	92	.	37	.
604	LEBANON	99	5	17	.	.	47	7	.	.	23
608	SYRIA	40	8	.	.	.	.	.	.	.	32
612	IRAQ	237	175	1	15	.	.	17	.	.	29
616	IRAN	36	19	.	.	.	.	.	.	.	17
624	ISRAEL	86	14	18	41	.	.	13	.	.	.
632	SAUDI ARABIA	728	133	345	5	13	30	129	.	.	73
636	KUWAIT	225	15	.	.	.	.	210	.	.	.
640	BAHRAIN	31	24	.	.	.	.	7	.	.	.
647	U.A.EMIRATES	67	10	2	.	.	.	55	.	.	.
662	PAKISTAN	24	14	9	.	1	.	.	.	.	.
706	SINGAPORE	78	11	28	7	.	1	25	.	6	.
732	JAPAN	20	8	.	.	.	.	12	.	.	.
740	HONG KONG	107	33	4	54	.	.	15	.	1	.
800	AUSTRALIA	316	198	41	17	.	.	41	.	.	19
804	NEW ZEALAND	59	19	6	.	.	.	34	.	.	.
1000	**W O R L D**	**37246**	**15829**	**5435**	**4478**	**309**	**6283**	**3288**	**122**	**1035**	**467**
1010	**INTRA-EC**	**22297**	**7687**	**3677**	**2783**	**185**	**5893**	**1637**	**120**	**203**	**112**
1011	**EXTRA-EC**	**14949**	**8143**	**1758**	**1696**	**123**	**389**	**1651**	**2**	**832**	**355**
1020	CLASS 1	11141	7361	564	942	105	307	1015	2	823	22
1021	EFTA COUNTR.	3408	1590	315	748	21	236	298	2	198	.
1030	CLASS 2	3245	724	1194	271	18	83	614	.	8	333
1031	ACP (63)	426	49	201	48	1	4	43	.	.	80
1040	CLASS 3	565	59	.	483	1	.	22	.	.	.
3902.66	**WASTE AND SCRAP OF POLYVINYL CHLORIDE**										
	DECHETS ET DEBRIS D'OUVRAGES DE CHLORURE POLYVINYLE										
001	FRANCE	3375	442	.	63	258	2326	286	.	.	.
002	BELG.-LUXBG.	8814	4204	2770	30	1683	.	127	.	.	.
003	NETHERLANDS	7970	4604	406	128	.	933	1502	.	397	.
004	FR GERMANY	7199	.	1010	90	4061	871	312	8	847	.
005	ITALY	11589	4751	4809	.	781	97	986	.	165	.
006	UTD. KINGDOM	1656	633	38	39	269	1	.	676	.	.
007	IRELAND	308	.	2	.	.	.	306	.	.	.
009	GREECE	1618	956	.	.	22	33	443	.	164	.
036	SWITZERLAND	1764	1552	34	55	113	.	.	.	10	.
038	AUSTRIA	3705	3607	.	37	17	.	25	15	4	.
042	SPAIN	1472	18	630	.	33	73	687	.	31	.
400	USA	427	244	17	.	45	38	83	.	.	.
404	CANADA	166	.	.	19	.	.	147	.	.	.
608	SYRIA	546	471	.	.	.	.	75	.	.	.
624	ISRAEL	182	71	.	13	38	.	60	.	.	.
680	THAILAND	2995	1	.	.	2946	48	.	.	.	.
700	INDONESIA	702	702	.	.	.	.	.	.	.	.
708	PHILIPPINES	2398	.	.	.	2398	.	.	.	.	.
728	SOUTH KOREA	423	.	.	.	423	.	.	.	.	.
1000	**W O R L D**	**59677**	**22715**	**10164**	**547**	**13475**	**4420**	**5773**	**714**	**1869**	.
1010	**INTRA-EC**	**42665**	**15616**	**9052**	**349**	**7074**	**4261**	**4056**	**684**	**1573**	.
1011	**EXTRA-EC**	**17013**	**7099**	**1111**	**198**	**6402**	**159**	**1717**	**31**	**296**	.
1020	CLASS 1	8448	5642	884	172	220	111	1195	31	193	.
1021	EFTA COUNTR.	5755	5220	34	113	142	.	65	19	162	.
1030	CLASS 2	8353	1369	228	25	6057	48	523	.	103	.
1031	ACP (63)	244	17	227	.	.	.	.	.	.	.
3902.67	**POLYVINYLIDENE CHLORIDE AND COPOLYMERS OF VINYLIDENE CHLORIDE WITH VINYL CHLORIDE, LIQUID OR PASTY, IN BLOCKS, LUMPS, POWDERS, GRANULES, FLAKES AND SIMILAR BULK FORMS**										
	DE: INCLUDED IN 3902.85										
	CHLORURE DE POLYVINYLIDENE, COPOLYMERES DE CHLORURE DE VINYLIDENE ET DE CHLORURE DE VINYLE, LIQUIDES, PATEUX, EN BLOCS,MORCEAUX,GRUMEAUX,MASSES,GRANULES,FLOCONS OU POUDRES										
	DE: REPRIS SOUS 3902.85										
001	FRANCE	292	.	.	42	114	58	78	.	.	.
002	BELG.-LUXBG.	743	.	21	25	542	.	155	.	.	.
003	NETHERLANDS	87	.	26	9	.	26	26	.	.	.
004	FR GERMANY	977	.	793	72	55	36	21	.	.	.
005	ITALY	470	.	402	.	43	3	22	.	.	.
006	UTD. KINGDOM	1085	.	992	2	52	20	.	19	.	.
008	DENMARK	630	.	617	2	11	.	.	.	.	.
036	SWITZERLAND	41	.	4	18	.	.	19	.	.	.
042	SPAIN	130	.	14	1	73	.	6	.	36	.
400	USA	1003	.	981	18	4	.	.	.	.	.
404	CANADA	420	.	420	.	.	.	.	.	.	.
412	MEXICO	308	.	307	.	1	.	.	.	.	.
484	VENEZUELA	167	.	165	.	2	.	.	.	.	.

Bestimmung Destination / Nimexe	Werte 1000 ECU Valeurs	EUR 10	Deutschland	France	Italia	Nederland	Belg.-Lux.	UK	Ireland	Danmark	Ἑλλάδα
3902.61											
220	EGYPTE	278	17	117	35	.	.	.	.	.	109
248	SENEGAL	111	.	6	105	.	.	.	.	.	.
272	COTE IVOIRE	129	2	45	82	.	.	.	.	.	.
288	NIGERIA	171	40	1	.	.	.	130	.	.	.
302	CAMEROUN	140	.	64	1	.	.	.	.	.	75
390	AFR. DU SUD	509	228	6	30	.	1	222	.	22	.
400	ETATS-UNIS	15679	12610	79	183	259	14	1415	.	1113	6
404	CANADA	1015	681	10	3	.	1	249	.	71	.
604	LIBAN	216	19	49	1	.	105	17	.	.	25
608	SYRIE	106	59	.	.	.	.	.	.	.	47
612	IRAQ	558	458	3	25	.	.	29	.	.	43
616	IRAN	101	69	.	.	.	.	.	.	.	32
624	ISRAEL	291	42	33	121	1	.	93	.	.	1
632	ARABIE SAOUD	1967	367	892	12	43	43	545	.	.	65
636	KOWEIT	392	26	.	.	.	.	366	.	.	.
640	BAHREIN	172	101	.	.	.	.	71	.	.	.
647	EMIRATS ARAB	237	54	11	1	.	.	171	.	.	.
662	PAKISTAN	100	11	81	.	8	.	.	.	.	.
706	SINGAPOUR	264	27	40	23	2	11	124	.	37	.
732	JAPON	107	21	1	.	.	.	85	.	.	.
740	HONG-KONG	337	112	3	107	.	.	108	.	7	.
800	AUSTRALIE	842	540	27	23	2	.	225	.	.	25
804	NOUV.ZELANDE	292	55	5	.	.	.	232	.	.	.
1000	**M O N D E**	**91643**	**43352**	**8000**	**9925**	**963**	**14286**	**11843**	**453**	**2153**	**668**
1010	**INTRA-CE**	**52537**	**21204**	**4861**	**5946**	**547**	**13524**	**5484**	**445**	**327**	**199**
1011	**EXTRA-CE**	**39105**	**22148**	**3138**	**3978**	**416**	**762**	**6359**	**8**	**1826**	**470**
1020	CLASSE 1	30049	19747	1147	2203	344	590	4212	8	1766	32
1021	A E L E	9702	4587	757	1829	82	416	1568	8	454	1
1030	CLASSE 2	7609	2119	1991	698	70	173	2060	.	60	438
1031	ACP (63)	789	100	229	195	2	11	166	.	.	86
1040	CLASSE 3	1447	283	.	1077	1	.	86	.	.	.
3902.66	**WASTE AND SCRAP OF POLYVINYL CHLORIDE**										
	ABFAELLE UND BRUCH AUS POLYVINYLCHLORID										
001	FRANCE	675	168	.	124	41	230	112	.	.	.
002	BELG.-LUXBG.	1855	805	579	42	329	.	100	.	.	.
003	PAYS-BAS	2979	1879	182	78	.	258	513	.	69	.
004	RF ALLEMAGNE	2963	.	485	96	1571	244	361	3	203	.
005	ITALIE	4623	1696	2161	.	278	39	413	.	36	.
006	ROYAUME-UNI	511	232	36	109	20	3	.	111	.	.
007	IRLANDE	144	.	3	.	.	.	141	.	.	.
009	GRECE	380	197	.	.	4	6	130	.	43	.
036	SUISSE	512	394	18	74	22	.	.	.	4	.
038	AUTRICHE	1368	1298	.	48	4	.	15	3	.	.
042	ESPAGNE	378	4	143	.	8	17	198	.	8	.
400	ETATS-UNIS	467	188	14	.	31	46	188	.	.	.
404	CANADA	173	.	.	41	.	.	132	.	.	.
608	SYRIE	168	131	.	.	.	.	37	.	.	.
624	ISRAEL	140	31	.	32	11	.	66	.	.	.
680	THAILANDE	854	1	.	.	842	11	.	.	.	.
700	INDONESIE	187	187	.	.	.	.	.	.	.	.
708	PHILIPPINES	657	.	.	.	657	.	.	.	.	.
728	COREE DU SUD	126	.	.	.	126	.	.	.	.	.
1000	**M O N D E**	**20428**	**7335**	**3918**	**798**	**4077**	**854**	**2894**	**140**	**412**	.
1010	**INTRA-CE**	**14181**	**4997**	**3448**	**449**	**2243**	**780**	**1800**	**114**	**350**	.
1011	**EXTRA-CE**	**6248**	**2338**	**471**	**349**	**1834**	**74**	**1094**	**26**	**62**	.
1020	CLASSE 1	3348	1944	259	250	70	63	704	26	32	.
1021	A E L E	1993	1707	20	160	31	.	47	4	24	.
1030	CLASSE 2	2860	391	211	99	1728	11	389	.	31	.
1031	ACP (63)	222	8	208	6	.	.	.	.	.	.
3902.67	**POLYVINYLIDENE CHLORIDE AND COPOLYMERS OF VINYLIDENE CHLORIDE WITH VINYL CHLORIDE, LIQUID OR PASTY, IN BLOCKS, LUMPS, POWDERS, GRANULES, FLAKES AND SIMILAR BULK FORMS**										
	DE: INCLUDED IN 3902.85										
	POLYVINYLIDENCHLORID, VINYLIDENCHLORID-VINYLCHLORID-MISCHPOLYMERISATE, FLUESSIG, TEIGFOERMIG, IN BLOECKEN, STUECKEN, KRUEMELN, KOERNERN, FLOCKEN ODER PULVER										
	DE: IN 3902.85 ENTHALTEN										
001	FRANCE	593	.	.	91	231	29	242	.	.	.
002	BELG.-LUXBG.	2289	.	48	31	1724	.	486	.	.	.
003	PAYS-BAS	254	.	27	19	.	81	127	.	.	.
004	RF ALLEMAGNE	1909	.	1479	88	115	200	27	.	.	.
005	ITALIE	774	.	634	.	116	12	12	.	.	.
006	ROYAUME-UNI	1966	.	1723	2	133	94	.	14	.	.
008	DANEMARK	1325	.	1285	5	33	.	2	.	.	.
036	SUISSE	240	.	11	27	.	1	201	.	.	.
042	ESPAGNE	254	.	40	3	174	.	30	.	7	.
400	ETATS-UNIS	2083	.	2038	36	4	.	5	.	.	.
404	CANADA	924	.	921	.	.	.	3	.	.	.
412	MEXIQUE	530	.	528	.	2	.	.	.	.	.
484	VENEZUELA	303	.	297	.	6	.	.	.	.	.

Bestimmung Destination / Nimexe	Mengen 1000 kg Quantités: EUR 10	Deutschland	France	Italia	Nederland	Belg.-Lux.	UK	Ireland	Danmark	Ελλάδα
3902.67										
508 BRAZIL	695	.	683	.	.	.	12	.	.	.
528 ARGENTINA	430	.	430	.	.	.	.	.	.	.
800 AUSTRALIA	218	.	218	.	.	.	.	.	.	.
804 NEW ZEALAND	250	.	250	.	.	.	.	.	.	.
1000 W O R L D	**8308**	**.**	**6356**	**298**	**925**	**144**	**530**	**19**	**36**	**.**
1010 INTRA-EC	**4292**	**.**	**2855**	**150**	**816**	**143**	**309**	**19**	**.**	**.**
1011 EXTRA-EC	**4017**	**.**	**3501**	**148**	**109**	**2**	**221**	**.**	**36**	**.**
1020 CLASS 1	2140	.	1900	46	83	.	75	.	36	.
1021 EFTA COUNTR.	62	.	18	21	1	.	22	.	.	.
1030 CLASS 2	1873	.	1601	102	22	2	146	.	.	.
3902.69 POLYVINYLIDENE CHLORIDE AND COPOLYMERS OF VINYLIDENE CHLORIDE WITH VINYL CHLORIDE AS MONOFIL, SEAMLESS TUBES, RODS, STICKS, PROFILE SHAPES, PLATES, SHEETS, FILM, FOIL OR STRIP; WASTE AND SCRAP CHLORURE DE POLYVINYLIDENE, COPOLYMERES DE CHLORURE DE VINYLIDENE ET DE CHLORURE DE VINYLE, EN MONOFILS, TUBES, JONCS, BATONS,PROFILES,PLAQUES,FEUILLES,PELLIC.BANDES,LAMES.DECHETS										
001 FRANCE	1824	84	.	941	31	232	526	3	7	.
002 BELG.-LUXBG.	431	28	53	148	154	.	48	.	.	.
003 NETHERLANDS	661	155	111	96	.	163	108	.	28	.
004 FR GERMANY	3217	.	42	1635	276	97	1125	1	41	.
005 ITALY	1640	9	686	.	69	8	867	1	.	.
006 UTD. KINGDOM	1128	37	11	344	570	19	.	.	147	.
007 IRELAND	322	.	.	58	.	.	264	.	.	.
008 DENMARK	284	14	.	31	163	13	63	.	.	.
028 NORWAY	196	7	.	3	61	15	3	.	107	.
030 SWEDEN	412	2	175	55	9	24	37	.	110	.
032 FINLAND	138	5	.	9	51	9	46	.	18	.
036 SWITZERLAND	215	53	1	26	66	1	68	.	.	.
038 AUSTRIA	224	54	2	49	88	18	.	.	13	.
040 PORTUGAL	45	4	18	.	4	.	19	.	.	.
042 SPAIN	368	5	19	7	30	3	304	.	.	.
064 HUNGARY	40	3	32	.	4	1	.	.	.	.
208 ALGERIA	288	.	262	26	.	.	.	.	.	.
224 SUDAN	79	.	.	79	.	.	.	.	.	.
268 LIBERIA	190	.	.	190	.	.	.	.	.	.
288 NIGERIA	387	.	.	387	.	.	.	.	.	.
322 ZAIRE	1008	.	.	1008	.	.	.	.	.	.
350 UGANDA	306	.	.	306	.	.	.	.	.	.
390 SOUTH AFRICA	144	12	.	1	1	.	130	.	.	.
400 USA	507	12	30	309	1	16	137	.	2	.
404 CANADA	69	14	.	4	.	3	48	.	.	.
484 VENEZUELA	37	.	.	.	.	.	37	.	.	.
528 ARGENTINA	11	11	.	.	.	.	.	.	.	.
624 ISRAEL	22	5	.	16	.	.	1	.	.	.
632 SAUDI ARABIA	311	1	.	302	4	.	4	.	.	.
800 AUSTRALIA	129	1	.	31	7	.	90	.	.	.
804 NEW ZEALAND	43	.	24	1	1	1	16	.	.	.
1000 W O R L D	**15211**	**543**	**1596**	**6312**	**1602**	**629**	**4018**	**5**	**506**	**.**
1010 INTRA-EC	**9513**	**328**	**902**	**3258**	**1265**	**531**	**3001**	**5**	**223**	**.**
1011 EXTRA-EC	**5698**	**215**	**693**	**3054**	**337**	**99**	**1017**	**.**	**283**	**.**
1020 CLASS 1	2535	171	269	498	318	88	918	.	273	.
1021 EFTA COUNTR.	1252	126	195	143	277	65	186	.	260	.
1030 CLASS 2	3127	42	393	2557	17	9	100	.	9	.
1031 ACP (63)	2146	11	77	2055	2	1	.	.	.	.
1040 CLASS 3	40	3	32	.	4	1	.	.	.	.
3902.71 POLYVINYL ACETATE, LIQUID OR PASTY DE: INCLUDED IN 3902.85 ACETATE DE POLYVINYLE, LIQUIDE OU PATEUX DE: REPRIS SOUS 3902.85										
001 FRANCE	13818	.	.	8073	2026	538	3173	.	8	.
002 BELG.-LUXBG.	11450	.	2072	1557	6369	.	1452	.	.	.
003 NETHERLANDS	4269	.	780	1868	.	419	1196	.	6	.
004 FR GERMANY	20019	.	6686	5299	7248	56	727	.	3	.
005 ITALY	1979	.	1329	.	230	54	366	.	.	.
006 UTD. KINGDOM	1201	.	347	637	60	61	.	7	89	.
007 IRELAND	3331	.	.	72	9	.	3247	.	3	.
008 DENMARK	1314	.	27	792	361	6	128	.	.	.
009 GREECE	1250	.	.	1009	38	.	203	.	.	.
024 ICELAND	134	.	.	.	5	.	121	.	8	.
028 NORWAY	301	.	1	1	177	.	10	.	112	.
030 SWEDEN	1408	.	21	25	8	1	1212	.	141	.
032 FINLAND	635	.	.	56	2	.	540	.	37	.
036 SWITZERLAND	1037	.	58	786	184	.	9	.	.	.
038 AUSTRIA	2292	.	20	1618	653	.	1	.	.	.
042 SPAIN	901	.	474	269	131	12	15	.	.	.
046 MALTA	221	.	.	58	2	.	156	.	5	.
048 YUGOSLAVIA	623	.	10	366	181	.	66	.	.	.
056 SOVIET UNION	244	.	.	.	150	.	94	.	.	.
060 POLAND	4794	.	.	4219	560	.	15	.	.	.
062 CZECHOSLOVAK	117	.	6	85	26	.	.	.	.	.

Bestimmung Destination / Nimexe	Werte 1000 ECU Valeurs: EUR 10	Deutschland	France	Italia	Nederland	Belg.-Lux.	UK	Ireland	Danmark	Ελλάδα
3902.67										
508 BRESIL	1310	.	1254	.	.	.	56	.	.	.
528 ARGENTINE	803	.	800	3	.	.	.	.	.	.
800 AUSTRALIE	382	.	377	.	.	.	5	.	.	.
804 NOUV.ZELANDE	424	.	424	.	.	.	.	.	.	.
1000 M O N D E	**16971**	**.**	**11976**	**428**	**2610**	**455**	**1481**	**14**	**7**	**.**
1010 INTRA-CE	**9141**	**.**	**5206**	**236**	**2350**	**417**	**918**	**14**	**.**	**.**
1011 EXTRA-CE	**7831**	**.**	**6770**	**192**	**260**	**38**	**564**	**.**	**7**	**.**
1020 CLASSE 1	4513	.	3850	103	210	1	342	.	7	.
1021 A E L E	326	.	49	59	8	1	209	.	.	.
1030 CLASSE 2	3300	.	2918	89	33	38	222	.	.	.
3902.69 POLYVINYLIDENE CHLORIDE AND COPOLYMERS OF VINYLIDENE CHLORIDE WITH VINYL CHLORIDE AS MONOFIL, SEAMLESS TUBES, RODS, STICKS, PROFILE SHAPES, PLATES, SHEETS, FILM, FOIL OR STRIP; WASTE AND SCRAP POLYVINYLIDENCHLORID, VINYLIDENCHLORID-VINYLCHLORID-MISCHPOLYMERISATE ALS MONOFILE, ROHRE, STAEBE, STANGEN, PROFILE, TAFELN,PLATTEN,FOLIEN,FILME,BAENDER, STREIFEN. ABFAELLE										
001 FRANCE	5310	1029	.	2331	149	394	1370	12	25	.
002 BELG.-LUXBG.	1799	134	89	271	1101	.	203	.	1	.
003 PAYS-BAS	3685	641	176	210	.	2388	252	.	18	.
004 RF ALLEMAGNE	11377	.	138	4999	1505	656	3784	1	294	.
005 ITALIE	2985	84	223	.	344	57	2269	7	1	.
006 ROYAUME-UNI	5416	458	23	1187	2817	131	.	.	800	.
007 IRLANDE	634	1	1	150	8	.	474	.	.	.
008 DANEMARK	1318	66	.	126	830	91	205	.	.	.
028 NORVEGE	1271	94	.	8	361	197	5	.	606	.
030 SUEDE	1853	15	582	201	44	258	91	.	662	.
032 FINLANDE	707	73	.	24	315	72	112	.	111	.
036 SUISSE	1108	281	14	71	375	2	361	.	4	.
038 AUTRICHE	1139	202	8	166	486	276	.	.	1	.
040 PORTUGAL	150	23	50	.	20	1	56	.	.	.
042 ESPAGNE	1047	62	62	32	145	11	735	.	.	.
064 HONGRIE	291	11	242	.	32	6	.	.	.	.
208 ALGERIE	455	.	328	127	.	.	.	.	.	.
224 SOUDAN	126	1	.	125	.	.	.	.	.	.
268 LIBERIA	229	.	.	229	.	.	.	.	.	.
288 NIGERIA	474	.	.	474	.	.	.	.	.	.
322 ZAIRE	1072	.	.	1071	.	1	.	.	.	.
350 OUGANDA	317	4	.	313	.	.	.	.	.	.
390 AFR. DU SUD	482	39	.	6	8	1	428	.	.	.
400 ETATS-UNIS	1216	110	37	379	8	61	606	.	15	.
404 CANADA	365	113	.	21	.	8	223	.	.	.
484 VENEZUELA	147	1	.	.	.	.	146	.	.	.
528 ARGENTINE	163	163	.	.	.	.	.	.	.	.
624 ISRAEL	125	95	.	26	1	1	2	.	.	.
632 ARABIE SAOUD	133	4	.	103	16	.	10	.	.	.
800 AUSTRALIE	383	21	.	79	44	.	239	.	.	.
804 NOUV.ZELANDE	161	.	85	6	4	14	52	.	.	.
1000 M O N D E	**47301**	**3978**	**2351**	**13135**	**8658**	**4705**	**11779**	**21**	**2674**	**.**
1010 INTRA-CE	**32559**	**2423**	**650**	**9300**	**6754**	**3716**	**8557**	**21**	**1138**	**.**
1011 EXTRA-CE	**14738**	**1554**	**1701**	**3833**	**1904**	**989**	**3222**	**.**	**1535**	**.**
1020 CLASSE 1	10071	1058	838	998	1816	914	2952	.	1495	.
1021 A E L E	6303	694	654	470	1601	810	653	.	1421	.
1030 CLASSE 2	4361	475	621	2834	56	68	269	.	38	.
1031 ACP (63)	2624	105	173	2332	10	3	.	.	1	.
1040 CLASSE 3	304	21	242	1	32	6	.	.	2	.
3902.71 POLYVINYL ACETATE, LIQUID OR PASTY DE: INCLUDED IN 3902.85 POLYVINYLACETAT, FLUESSIG ODER TEIGFOERMIG DE: IN 3902.85 ENTHALTEN										
001 FRANCE	9815	.	.	5556	1428	538	2274	.	19	.
002 BELG.-LUXBG.	8433	.	1443	1012	5140	.	838	.	.	.
003 PAYS-BAS	3944	.	676	1521	.	800	928	.	19	.
004 RF ALLEMAGNE	14137	.	5133	3308	4936	81	675	.	4	.
005 ITALIE	2305	.	1567	.	305	107	325	.	1	.
006 ROYAUME-UNI	1072	.	307	478	61	103	.	8	115	.
007 IRLANDE	3207	.	.	46	15	.	3142	.	4	.
008 DANEMARK	1076	.	47	589	319	6	115	.	.	.
009 GRECE	799	.	.	547	55	.	196	.	1	.
024 ISLANDE	146	.	.	.	8	.	110	.	28	.
028 NORVEGE	442	.	5	1	250	.	12	.	174	.
030 SUEDE	1582	.	46	33	10	2	1238	.	253	.
032 FINLANDE	672	.	.	43	5	.	484	.	140	.
036 SUISSE	871	.	54	604	193	.	19	.	1	.
038 AUTRICHE	1590	.	26	988	574	.	2	.	.	.
042 ESPAGNE	1175	.	726	233	162	24	30	.	.	.
046 MALTE	177	.	.	48	3	.	119	.	7	.
048 YOUGOSLAVIE	782	.	20	444	227	.	91	.	.	.
056 U.R.S.S.	345	.	.	.	128	.	217	.	.	.
060 POLOGNE	3693	.	.	2968	713	.	12	.	.	.
062 TCHECOSLOVAQ	126	.	11	86	29	.	.	.	.	.

Bestimmung Destination / Nimexe	Mengen 1000 kg Quantités									
	EUR 10	Deutschland	France	Italia	Nederland	Belg.-Lux.	UK	Ireland	Danmark	Ἑλλάδα
3902.71										
064 HUNGARY	1070	.	2	1068	.	.	.	.	.	.
202 CANARY ISLES	226	.	42	72	63	47	2	.	.	.
208 ALGERIA	4763	.	1780	2983	.	.	.	.	.	.
212 TUNISIA	147	.	147	.	.	.	.	.	.	.
216 LIBYA	1752	.	.	1607	2	.	140	.	3	.
220 EGYPT	3204	.	783	1811	99	.	511	.	.	.
224 SUDAN	220	.	.	195	.	.	25	.	.	.
272 IVORY COAST	119	.	30	60	.	.	23	.	6	.
288 NIGERIA	1973	.	.	599	.	.	1374	.	.	.
322 ZAIRE	111	.	14	15	81	1	.	.	.	.
334 ETHIOPIA	291	.	.	269	15	.	6	.	1	.
346 KENYA	270	.	.	.	.	.	270	.	.	.
390 SOUTH AFRICA	196	.	1	85	11	.	99	.	.	.
400 USA	248	.	29	7	54	1	61	.	96	.
404 CANADA	96	.	.	3	.	.	57	.	36	.
448 CUBA	411	.	.	390	11	.	10	.	.	.
472 TRINIDAD,TOB	133	.	.	.	.	.	133	.	.	.
476 NL ANTILLES	289	.	.	.	2	.	287	.	.	.
600 CYPRUS	553	.	.	157	6	.	337	.	1	52
604 LEBANON	2251	.	.	1013	28	1	1209	.	.	.
608 SYRIA	1607	.	26	925	25	.	625	.	.	6
612 IRAQ	836	.	.	70	.	.	745	.	21	.
628 JORDAN	915	.	.	395	.	2	512	.	6	.
632 SAUDI ARABIA	3103	.	2	328	52	18	2592	.	15	96
636 KUWAIT	1235	.	.	17	10	.	1207	.	1	.
640 BAHRAIN	116	.	.	.	.	.	106	.	10	.
647 U.A.EMIRATES	1044	.	.	256	1	2	763	.	22	.
656 SOUTH YEMEN	177	.	.	.	100	.	75	.	2	.
662 PAKISTAN	137	.	.	5	.	.	132	.	.	.
700 INDONESIA	318	.	.	.	150	.	168	.	.	.
701 MALAYSIA	181	.	.	15	2	.	164	.	.	.
706 SINGAPORE	258	.	44	93	36	1	70	.	14	.
740 HONG KONG	116	.	.	.	2	5	109	.	.	.
1000 W O R L D	**101848**	.	**15035**	**39501**	**19447**	**1250**	**25655**	**7**	**739**	**214**
1010 INTRA-EC	**58630**	.	**11242**	**19307**	**16340**	**1134**	**10491**	**7**	**109**	.
1011 EXTRA-EC	**43218**	.	**3793**	**20195**	**3107**	**116**	**15163**	.	**630**	**214**
1020 CLASS 1	8363	.	655	3334	1428	14	2454	.	478	.
1021 EFTA COUNTR.	5875	.	100	2506	1042	1	1910	.	316	.
1030 CLASS 2	28090	.	3131	11007	897	102	12587	.	152	214
1031 ACP (63)	3971	.	224	1217	292	22	2198	.	18	.
1040 CLASS 3	6765	.	8	5853	782	.	122	.	.	.
3902.72 POLYVINYL ACETATE IN BLOCKS, LUMPS, POWDERS, GRANULES, FLAKES AND SIMILAR BULK FORMS DE: INCLUDED IN 3902.85										
ACETATE DE POLYVINYLE, EN BLOCS, MORCEAUX, GRUMEAUX, MASSES, GRANULES, FLOCONS OU POUDRES DE: REPRIS SOUS 3902.85										
001 FRANCE	101	.	.	2	.	.	99	.	.	.
004 FR GERMANY	66	.	5	19	17	1	20	.	4	.
005 ITALY	266	.	4	.	.	.	262	.	.	.
006 UTD. KINGDOM	141	.	140	.	1	.	.	.	.	.
030 SWEDEN	747	.	522	.	.	.	225	.	.	.
056 SOVIET UNION	423	.	.	20	.	.	403	.	.	.
220 EGYPT	78	.	.	.	.	.	74	.	.	4
400 USA	81	.	.	17	.	.	64	.	.	.
624 ISRAEL	198	.	.	192	.	2	4	.	.	.
1000 W O R L D	**2480**	.	**713**	**306**	**21**	**6**	**1396**	.	**34**	**4**
1010 INTRA-EC	**653**	.	**154**	**21**	**21**	**4**	**444**	.	**9**	.
1011 EXTRA-EC	**1826**	.	**559**	**285**	.	**2**	**952**	.	**24**	**4**
1020 CLASS 1	960	.	523	73	.	.	364	.	.	.
1021 EFTA COUNTR.	777	.	523	6	.	.	248	.	.	.
1030 CLASS 2	443	.	36	192	.	2	185	.	24	4
1040 CLASS 3	423	.	.	20	.	.	403	.	.	.
3902.73 POLYVINYL ACETATE AS MONOFIL, SEAMLESS TUBES, RODS, STICKS, PROFILE SHAPES, PLATES, SHEETS, FILM, FOIL OR STRIP; WASTE AND SCRAP										
ACETATE DE POLYVINYLE, EN MONOFILS, TUBES, JONCS, BATONS, PLAQUES, PELLICULES, BANDES OU LAMES ET DECHETS										
001 FRANCE	247	1	.	149	.	70	27	.	.	.
002 BELG.-LUXBG.	41	12	12	10	7	.	.	.	.	.
003 NETHERLANDS	764	19	5	160	.	541	39	.	.	.
004 FR GERMANY	240	.	18	205	3	5	8	.	1	.
005 ITALY	45	4	40	.	1	.	.	.	.	.
006 UTD. KINGDOM	973	3	18	900	6	8	.	38	.	.
008 DENMARK	37	1	.	34	2	.	.	.	.	.
028 NORWAY	40	1	5	24	1	.	.	.	9	.
030 SWEDEN	208	7	1	187	12	.	.	.	1	.
036 SWITZERLAND	203	3	29	169	1	.	1	.	.	.
042 SPAIN	32	.	2	30	.	.	.	.	.	.
288 NIGERIA	63	.	.	.	.	.	63	.	.	.
400 USA	1865	.	11	1831	.	14	9	.	.	.
608 SYRIA	90	.	18	72	.	.	.	.	.	.

Bestimmung Destination / Nimexe	Werte 1000 ECU Valeurs									
	EUR 10	Deutschland	France	Italia	Nederland	Belg.-Lux.	UK	Ireland	Danmark	Ἑλλάδα
3902.71										
064 HONGRIE	825	.	4	819	.	.	2	.	.	.
202 CANARIES	307	.	59	60	94	90	4	.	.	.
208 ALGERIE	4172	.	1638	2534	.	.	.	.	.	.
212 TUNISIE	142	.	141	.	1	.	.	.	.	.
216 LIBYE	1473	.	.	1341	2	.	125	.	5	.
220 EGYPTE	2529	.	649	1334	74	.	472	.	.	.
224 SOUDAN	194	.	.	147	.	.	47	.	.	.
272 COTE IVOIRE	131	.	37	44	.	.	39	.	11	.
288 NIGERIA	1642	.	.	406	.	.	1236	.	.	.
322 ZAIRE	130	.	12	16	99	3	.	.	.	.
334 ETHIOPIE	335	.	.	306	13	.	14	.	2	.
346 KENYA	229	.	.	.	.	.	229	.	.	.
390 AFR. DU SUD	308	.	2	146	18	.	142	.	.	.
400 ETATS-UNIS	461	.	87	12	73	4	159	.	126	.
404 CANADA	146	.	1	6	.	.	93	.	46	.
448 CUBA	369	.	.	324	33	.	12	.	.	.
472 TRINIDAD,TOB	126	.	.	.	.	.	126	.	.	.
476 ANTILLES NL	249	.	.	.	3	.	246	.	.	.
600 CHYPRE	455	.	.	120	8	.	290	.	1	36
604 LIBAN	1818	.	1	901	36	3	877	.	.	.
608 SYRIE	1202	.	16	716	20	.	445	.	.	5
612 IRAQ	730	.	.	66	1	1	640	.	22	.
628 JORDANIE	781	.	.	309	.	4	454	.	14	.
632 ARABIE SAOUD	2586	.	4	331	85	20	2078	.	16	52
636 KOWEIT	898	.	.	13	12	.	870	.	3	.
640 BAHREIN	106	.	.	.	.	.	90	.	16	.
647 EMIRATS ARAB	895	.	.	212	2	6	640	.	35	.
656 YEMEN DU SUD	169	.	.	.	95	.	71	.	3	.
662 PAKISTAN	172	.	.	4	.	.	168	.	.	.
700 INDONESIE	343	.	.	.	201	.	142	.	.	.
701 MALAYSIA	295	.	.	13	4	.	278	.	.	.
706 SINGAPOUR	276	.	29	77	55	1	91	.	23	.
740 HONG-KONG	129	.	.	.	3	17	109	.	.	.
1000 M O N D E	**83283**	.	**13080**	**29031**	**15810**	**1857**	**22097**	**8**	**1266**	**134**
1010 INTRA-CE	**44790**	.	**9174**	**13056**	**12259**	**1636**	**8494**	**8**	**163**	.
1011 EXTRA-CE	**38491**	.	**3906**	**15974**	**3551**	**221**	**13602**	.	**1103**	**134**
1020 CLASSE 1	8671	.	1033	2605	1549	30	2607	.	847	.
1021 A E L E	5395	.	131	1687	1055	2	1903	.	617	.
1030 CLASSE 2	24316	.	2857	9072	1058	191	10748	.	256	134
1031 ACP (63)	3624	.	231	992	310	33	2018	.	40	.
1040 CLASSE 3	5505	.	15	4298	945	.	247	.	.	.
3902.72 POLYVINYL ACETATE IN BLOCKS, LUMPS, POWDERS, GRANULES, FLAKES AND SIMILAR BULK FORMS DE: INCLUDED IN 3902.85										
POLYVINYLACETAT, IN BLOECKEN, STUECKEN, KRUEMELN, KOERNERN, FLOCKEN ODER PULVER DE: IN 3902.85 ENTHALTEN										
001 FRANCE	180	.	.	24	.	.	156	.	.	.
004 RF ALLEMAGNE	101	.	9	24	12	2	49	.	5	.
005 ITALIE	429	.	4	.	.	.	425	.	.	.
006 ROYAUME-UNI	213	.	206	1	4	2	.	.	.	.
030 SUEDE	1231	.	787	.	.	.	444	.	.	.
056 U.R.S.S.	689	.	.	20	.	.	669	.	.	.
220 EGYPTE	197	.	.	.	.	.	188	.	.	9
400 ETATS-UNIS	141	.	.	51	.	.	90	.	.	.
624 ISRAEL	253	.	.	240	.	3	10	.	.	.
1000 M O N D E	**4037**	.	**1063**	**474**	**29**	**12**	**2396**	.	**54**	**9**
1010 INTRA-CE	**1048**	.	**241**	**49**	**29**	**9**	**711**	.	**9**	.
1011 EXTRA-CE	**2989**	.	**823**	**425**	.	**3**	**1684**	.	**45**	**9**
1020 CLASSE 1	1619	.	790	165	.	.	664	.	.	.
1021 A E L E	1280	.	789	8	.	.	483	.	.	.
1030 CLASSE 2	683	.	34	240	.	3	352	.	45	9
1040 CLASSE 3	689	.	.	20	.	.	669	.	.	.
3902.73 POLYVINYL ACETATE AS MONOFIL, SEAMLESS TUBES, RODS, STICKS, PROFILE SHAPES, PLATES, SHEETS, FILM, FOIL OR STRIP; WASTE AND SCRAP										
POLYVINYLACETAT ALS MONOFILE, ROHRE, STAEBE, STANGEN,TAFELN, PLATTEN, FOLIEN, FILME, BAENDER ODER STREIFEN UND ABFAELLE										
001 FRANCE	559	2	.	415	8	95	39	.	.	.
002 BELG.-LUXBG.	146	20	43	38	42	.	3	.	.	.
003 PAYS-BAS	1069	57	24	389	.	567	32	.	.	.
004 RF ALLEMAGNE	650	.	69	452	38	15	73	.	3	.
005 ITALIE	120	17	94	.	4	.	5	.	.	.
006 ROYAUME-UNI	2805	13	69	2509	20	11	.	183	.	.
008 DANEMARK	123	4	.	66	49	1	3	.	.	.
028 NORVEGE	137	5	20	78	19	.	.	.	15	.
030 SUEDE	787	22	1	512	246	.	3	.	3	.
036 SUISSE	591	20	75	480	11	.	5	.	.	.
042 ESPAGNE	109	.	28	81	.	.	.	.	.	.
288 NIGERIA	125	.	.	.	.	.	125	.	.	.
400 ETATS-UNIS	5433	.	55	5129	.	48	201	.	.	.
608 SYRIE	100	.	11	89	.	.	.	.	.	.

Bestimmung Destination / Nimexe	Mengen 1000 kg Quantités									
	EUR 10	Deutschland	France	Italia	Nederland	Belg.-Lux.	UK	Ireland	Danmark	Ἑλλάδα
3902.73										
800 AUSTRALIA	164	.	.	163	.	.	1	.	.	.
1000 W O R L D	5284	56	222	4031	38	662	222	38	15	.
1010 INTRA-EC	2395	39	92	1463	18	624	120	38	1	.
1011 EXTRA-EC	2889	17	130	2568	20	38	102	.	14	.
1020 CLASS 1	2591	15	63	2438	18	15	31	.	11	.
1021 EFTA COUNTR.	499	15	45	392	17	.	19	.	11	.
1030 CLASS 2	286	2	66	120	2	23	71	.	2	.
1031 ACP (63)	96	1	30	.	.	.	65	.	.	.
3902.74 COPOLYMERS OF VINYL CHLORIDE WITH VINYL ACETATE, PREPARED FOR MOULDING OR EXTRUDING										
COPOLYMERES DE CHLORURE DE VINYLE ET D'ACETATE DE VINYLE, POUR LE MOULAGE										
001 FRANCE	2981	1198	.	1653	115	15	.	.	.	.
002 BELG.-LUXBG.	958	242	593	.	.	.	123	.	.	.
003 NETHERLANDS	9276	4113	5004	137	.	5	17	.	.	.
004 FR GERMANY	1325	.	1175	17	.	.	133	.	.	.
005 ITALY	1451	767	563	.	21	.	100	.	.	.
006 UTD. KINGDOM	2741	618	1166	884	57	16	.	.	.	.
007 IRELAND	459	308	.	.	.	.	151	.	.	.
009 GREECE	375	.	303	72	.	.	.	.	.	.
028 NORWAY	91	91	.	.	.	.	.	.	.	.
030 SWEDEN	792	707	60	20	.	5	.	.	.	.
032 FINLAND	234	234	.	.	.	.	.	.	.	.
036 SWITZERLAND	203	51	147	5	.	.	.	.	.	.
040 PORTUGAL	286	266	.	20	.	.	.	.	.	.
042 SPAIN	283	41	241	1	.	.	.	.	.	.
058 GERMAN DEM.R	25	.	.	-	.	.	25	.	.	.
064 HUNGARY	1100	880	220	.	.	.	.	.	.	.
068 BULGARIA	207	207	.	.	.	.	.	.	.	.
220 EGYPT	109	.	108	.	.	.	1	.	.	.
400 USA	551	548	3	.	.	.	.	.	.	.
404 CANADA	292	114	178	.	.	.	.	.	.	.
456 DOMINICAN R.	51	48	.	.	.	.	3	.	.	.
484 VENEZUELA	154	154	.	.	.	.	.	.	.	.
500 ECUADOR	244	.	244	.	.	.	.	.	.	.
504 PERU	162	.	162	.	.	.	.	.	.	.
604 LEBANON	399	.	299	.	.	.	100	.	.	.
624 ISRAEL	131	.	131	.	.	.	.	.	.	.
632 SAUDI ARABIA	3059	.	3023	.	.	.	36	.	.	.
652 NORTH YEMEN	1832	.	1832	.	.	.	.	.	.	.
706 SINGAPORE	114	.	114	.	.	.	.	.	.	.
804 NEW ZEALAND	230	216	.	.	.	.	14	.	.	.
1000 W O R L D	30921	11117	15765	2937	193	40	868	.	1	.
1010 INTRA-EC	19566	7248	8804	2762	193	35	524	.	.	.
1011 EXTRA-EC	11355	3869	6961	175	.	5	344	.	1	.
1020 CLASS 1	3075	2301	652	92	.	5	24	.	1	.
1021 EFTA COUNTR.	1656	1374	229	47	.	5	.	.	1	.
1030 CLASS 2	6868	481	6088	83	.	.	216	.	.	.
1031 ACP (63)	271	170	68	33	.	.	.	.	.	.
1040 CLASS 3	1412	1087	220	.	.	.	105	.	.	.
3902.75 COPOLYMERS OF VINYL CHLORIDE WITH VINYL ACETATE, NOT FOR MOULDING OR EXTRUDING, LIQUID OR PASTY, IN BLOCKS, LUMPS, POWDERS, GRANULES, FLAKES AND SIMILAR BULK FORMS										
FR: CONFIDENTIAL										
COPOLYMERES DE CHLORURE DE VINYLE ET D'ACETATE DE VINYLE, NON POUR MOULAGE, LIQUIDES, PATEUX, EN BLOCS, MORCEAUX, GRUMEAUX, MASSES, GRANULES, FLOCONS OU POUDRES										
FR: CONFIDENTIEL										
001 FRANCE	3378	1596	.	1593	24	85	80	.	.	.
002 BELG.-LUXBG.	2060	1973	.	8	79	.	.	.	.	.
003 NETHERLANDS	2269	2002	.	1	.	253	13	.	.	.
004 FR GERMANY	604	.	.	465	23	106	9	.	1	.
005 ITALY	4782	3630	.	.	1	.	1151	.	.	.
006 UTD. KINGDOM	3893	3739	.	31	91	3	.	27	2	.
007 IRELAND	397	355	.	.	.	.	42	.	.	.
008 DENMARK	88	84	.	.	1	.	3	.	.	.
009 GREECE	642	616	.	26	.	.	.	.	.	.
028 NORWAY	651	651	.	.	.	.	.	.	.	.
030 SWEDEN	526	499	.	.	3	.	22	.	2	.
032 FINLAND	487	452	.	.	1	.	33	.	1	.
036 SWITZERLAND	1041	729	.	288	8	.	16	.	.	.
038 AUSTRIA	204	176	.	28	.	.	.	.	.	.
040 PORTUGAL	103	98	.	.	.	.	5	.	.	.
042 SPAIN	159	132	.	10	.	.	17	.	.	.
048 YUGOSLAVIA	110	87	.	20	.	2	.	.	1	.
064 HUNGARY	371	371	.	.	.	.	.	.	.	.
288 NIGERIA	122	100	.	22	.	.	.	.	.	.
390 SOUTH AFRICA	279	262	.	17	.	.	.	.	.	.
400 USA	1448	1362	.	81	5	.	.	.	.	.
404 CANADA	319	315	.	.	.	.	4	.	.	.
412 MEXICO	59	59	.	.	.	.	.	.	.	.
484 VENEZUELA	546	546	.	.	.	.	.	.	.	.

Bestimmung Destination / Nimexe	Werte 1000 ECU Valeurs									
	EUR 10	Deutschland	France	Italia	Nederland	Belg.-Lux.	UK	Ireland	Danmark	Ἑλλάδα
3902.73										
800 AUSTRALIE	655	.	.	640	1	.	14	.	.	.
1000 M O N D E	14134	210	678	11100	487	788	650	183	38	.
1010 INTRA-CE	5533	113	299	3882	161	689	203	183	3	.
1011 EXTRA-CE	8602	97	380	7218	326	99	447	.	35	.
1020 CLASSE 1	8054	93	261	7033	320	52	271	.	24	.
1021 A E L E	1710	79	153	1094	315	.	47	.	22	.
1030 CLASSE 2	525	4	117	164	6	47	176	.	11	.
1031 ACP (63)	197	1	64	.	.	.	132	.	.	.
3902.74 COPOLYMERS OF VINYL CHLORIDE WITH VINYL ACETATE, PREPARED FOR MOULDING OR EXTRUDING										
FORMMASSEN AUS VINYLCHLORID-VINYLACETAT-MISCHPOLYMERISATEN										
001 FRANCE	2735	1405	.	1180	118	32	.	.	.	.
002 BELG.-LUXBG.	1007	219	697	.	.	.	91	.	.	.
003 PAYS-BAS	9075	3469	5412	126	.	7	61	.	.	.
004 RF ALLEMAGNE	1463	.	1324	32	.	.	107	.	.	.
005 ITALIE	1214	722	404	.	25	.	63	.	.	.
006 ROYAUME-UNI	2774	731	1300	658	68	17	.	.	.	.
007 IRLANDE	467	341	7	.	.	.	119	.	.	.
009 GRECE	424	.	350	74	.	.	.	.	.	.
028 NORVEGE	110	110	.	.	.	.	.	.	.	.
030 SUEDE	943	851	66	21	.	5	.	.	.	.
032 FINLANDE	255	255	.	.	.	.	.	.	.	.
036 SUISSE	247	56	185	6	.	.	.	.	.	.
040 PORTUGAL	324	302	.	22	.	.	.	.	.	.
042 ESPAGNE	311	47	263	1	.	.	.	.	.	.
058 RD.ALLEMANDE	298	.	.	.	.	.	298	.	.	.
064 HONGRIE	1307	1058	249	.	.	.	.	.	.	.
068 BULGARIE	242	242	.	.	.	.	.	.	.	.
220 EGYPTE	166	.	163	.	.	.	3	.	.	.
400 ETATS-UNIS	653	649	4	.	.	.	.	.	.	.
404 CANADA	357	153	202	.	.	.	2	.	.	.
456 REP.DOMINIC.	112	78	.	.	.	.	34	.	.	.
484 VENEZUELA	233	233	.	.	.	.	.	.	.	.
500 EQUATEUR	301	.	301	.	.	.	.	.	.	.
504 PEROU	197	.	197	.	.	.	.	.	.	.
604 LIBAN	396	.	333	.	.	.	63	.	.	.
624 ISRAEL	158	.	158	.	.	.	.	.	.	.
632 ARABIE SAOUD	3463	.	3417	.	.	.	46	.	.	.
652 YEMEN DU NRD	2120	.	2120	.	.	.	.	.	.	.
706 SINGAPOUR	123	.	123	.	.	.	.	.	.	.
804 NOUV.ZELANDE	322	307	.	.	.	.	15	.	.	.
1000 M O N D E	32788	11652	17506	2282	211	60	1072	.	3	.
1010 INTRA-CE	19158	6888	9495	2069	211	55	440	.	.	.
1011 EXTRA-CE	13628	4764	8011	213	.	5	632	.	3	.
1020 CLASSE 1	3683	2770	748	124	.	5	36	.	.	.
1021 A E L E	1944	1607	278	54	.	5	.	.	.	.
1030 CLASSE 2	8012	695	7013	89	.	.	212	.	3	.
1031 ACP (63)	345	224	77	44	.	.	.	.	.	.
1040 CLASSE 3	1933	1300	249	.	.	.	384	.	.	.
3902.75 COPOLYMERS OF VINYL CHLORIDE WITH VINYL ACETATE, NOT FOR MOULDING OR EXTRUDING, LIQUID OR PASTY, IN BLOCKS, LUMPS, POWDERS, GRANULES, FLAKES AND SIMILAR BULK FORMS										
FR: CONFIDENTIAL										
VINYLCHLORID-VINYLACETAT-MISCHPOLYMERISATE,KEINE FORMMASSEN, FLUESSIG, TEIGFOERMIG, IN BLOECKEN, STUECKEN, KRUEMELN, KOERNERN, FLOCKEN ODER PULVER										
FR: VERTRAULICH										
001 FRANCE	3349	1865	.	1233	34	139	78	.	.	.
002 BELG.-LUXBG.	2121	1998	.	15	106	.	2	.	.	.
003 PAYS-BAS	2891	2091	.	1	.	650	149	.	.	.
004 RF ALLEMAGNE	511	.	.	294	51	93	71	.	2	.
005 ITALIE	4201	3430	.	.	2	.	769	.	.	.
006 ROYAUME-UNI	3698	3314	.	43	262	3	.	72	4	.
007 IRLANDE	452	350	.	.	.	.	102	.	.	.
008 DANEMARK	204	200	.	.	1	.	3	.	.	.
009 GRECE	618	602	.	16	.	.	.	.	.	.
028 NORVEGE	552	552	.	.	.	.	.	.	.	.
030 SUEDE	640	572	.	.	6	.	58	.	4	.
032 FINLANDE	497	418	.	.	3	.	73	.	3	.
036 SUISSE	1367	1078	.	236	29	.	24	.	.	.
038 AUTRICHE	364	328	.	36	.	.	.	.	.	.
040 PORTUGAL	138	113	.	.	.	.	25	.	.	.
042 ESPAGNE	193	153	.	10	.	.	30	.	.	.
048 YOUGOSLAVIE	151	110	.	36	.	1	.	.	4	.
064 HONGRIE	989	989	.	.	.	.	.	.	.	.
288 NIGERIA	134	118	.	16	.	.	.	.	.	.
390 AFR. DU SUD	340	324	.	15	.	1	.	.	.	.
400 ETATS-UNIS	1584	1491	.	79	12	.	2	.	.	.
404 CANADA	448	426	.	.	.	.	22	.	.	.
412 MEXIQUE	139	139	.	.	.	.	.	.	.	.
484 VENEZUELA	641	641	.	.	.	.	.	.	.	.

Bestimmung Destination / Nimexe	Mengen 1000 kg Quantités	EUR 10	Deutschland	France	Italia	Nederland	Belg.-Lux.	UK	Ireland	Danmark	Ἑλλάδα
3902.75											
500	ECUADOR	152	152	.	.	.	.	.	.	.	.
508	BRAZIL	234	234	.	.	.	.	.	.	.	.
528	ARGENTINA	52	52	.	.	.	.	.	.	.	.
604	LEBANON	361	.	.	361	.	.	.	.	.	.
660	AFGHANISTAN	32	.	.	32	.	.	.	.	.	.
720	CHINA	80	80	.	.	.	.	.	.	.	.
800	AUSTRALIA	623	623	.	.	.	.	.	.	.	.
804	NEW ZEALAND	106	106	.	.	.	.	.	.	.	.
1000	**W O R L D**	**27014**	**21588**	**.**	**3277**	**238**	**451**	**1422**	**27**	**11**	**.**
1010	**INTRA-EC**	**18112**	**13995**	**.**	**2123**	**219**	**447**	**1298**	**27**	**3**	**.**
1011	**EXTRA-EC**	**8902**	**7593**	**.**	**1154**	**19**	**4**	**124**	**.**	**8**	**.**
1020	CLASS 1	6114	5547	.	446	17	2	96	.	6	.
1021	EFTA COUNTR.	3013	2606	.	316	12	.	76	.	3	.
1030	CLASS 2	2261	1529	.	699	2	2	28	.	1	.
1031	ACP (63)	213	166	.	46	.	.	1	.	.	.
1040	CLASSE 3	526	517	.	9	.	.	.	.	.	.
3902.76	**COPOLYMERS OF VINYL CHLORIDE WITH VINYL ACETATE IN PLATES, SHEETS, FILM, FOIL OR STRIPS FOR FLOOR OR WALL COVERINGS**										
	COPOLYMERES DE CHLORURE ET D'ACETATE DE VINYLE, EN PLAQUES ET BANDES POUR PAVEMENT OU REVETEMENT										
001	FRANCE	56	10	.	32	.	1	13	.	.	.
002	BELG.-LUXBG.	488	4	452	5	21	.	6	.	.	.
005	ITALY	3318	47	3263	.	.	.	8	.	.	.
006	UTD. KINGDOM	431	140	249	33	.	.	.	9	.	.
009	GREECE	253	.	248	5	.	.	.	.	.	.
038	AUSTRIA	206	119	52	34	.	.	1	.	.	.
040	PORTUGAL	309	9	276	.	.	.	24	.	.	.
042	SPAIN	419	.	412	.	.	.	7	.	.	.
208	ALGERIA	70	.	67	3	.	.	.	.	.	.
372	REUNION	365	.	365	.	.	.	.	.	.	.
1000	**W O R L D**	**7586**	**433**	**6707**	**270**	**21**	**19**	**86**	**9**	**41**	**.**
1010	**INTRA-EC**	**4666**	**235**	**4237**	**106**	**21**	**15**	**43**	**9**	**.**	**.**
1011	**EXTRA-EC**	**2921**	**198**	**2470**	**165**	**.**	**4**	**43**	**.**	**41**	**.**
1020	CLASS 1	1313	176	982	77	.	.	42	.	36	.
1021	EFTA COUNTR.	740	176	455	50	.	.	35	.	24	.
1030	CLASS 2	1559	22	1460	67	.	4	1	.	5	.
1031	ACP (63)	604	17	587	.	.	.	.	.	.	.
3902.77	**COPOLYMERS OF VINYL CHLORIDE WITH VINYL ACETATE IN PLATES, SHEETS, FILM, FOIL OR STRIP, OTHER THAN FOR FLOOR OR WALL COVERINGS**										
	COPOLYMERES DE CHLORURE ET D'ACETATE DE VINYLE,EN PLAQUES, BANDES, FEUILLES, PELLICULES OU LAMES, AUTRES QUE POUR PAVEMENT OU REVETEMENT										
001	FRANCE	115	55	.	2	9	1	48	.	.	.
002	BELG.-LUXBG.	19	11	4	.	1	.	3	.	.	.
003	NETHERLANDS	60	20	16	22	.	2	.	.	.	.
004	FR GERMANY	136	.	70	40	15	.	10	.	1	.
005	ITALY	102	7	68	.	.	4	23	.	.	.
006	UTD. KINGDOM	182	37	20	118	.	4	.	3	.	.
007	IRELAND	376	1	347	.	.	.	28	.	.	.
008	DENMARK	35	8	.	22	.	5	.	.	.	.
009	GREECE	245	12	213	20	.	.	.	.	.	.
030	SWEDEN	47	44	2	.	.	.	.	.	1	.
036	SWITZERLAND	114	12	71	22	.	.	9	.	.	.
038	AUSTRIA	57	10	1	46	.	.	.	.	.	.
048	YUGOSLAVIA	26	2	.	24	.	.	.	.	.	.
052	TURKEY	15	10	.	.	.	.	5	.	.	.
302	CAMEROON	173	.	173	.	.	.	.	.	.	.
400	USA	157	156	1	.	.	.	.	.	.	.
732	JAPAN	22	.	.	22	.	.	.	.	.	.
740	HONG KONG	31	28	3	.	.	.	.	.	.	.
800	AUSTRALIA	28	.	.	19	.	.	.	9	.	.
1000	**W O R L D**	**2515**	**441**	**1475**	**403**	**26**	**18**	**140**	**12**	**2**	**.**
1010	**INTRA-EC**	**1267**	**150**	**737**	**223**	**26**	**15**	**112**	**3**	**1**	**.**
1011	**EXTRA-EC**	**1248**	**291**	**738**	**180**	**.**	**1**	**28**	**9**	**1**	**.**
1020	CLASS 1	639	251	220	141	.	.	17	9	1	.
1021	EFTA COUNTR.	369	77	213	68	.	.	10	.	1	.
1030	CLASS 2	609	40	518	39	.	1	11	.	.	.
1031	ACP (63)	350	.	344	2	.	.	4	.	.	.
3902.79	**COPOLYMERS OF VINYL CHLORIDE WITH VINYL ACETATE AS MONOFIL, SEAMLESS TUBES, RODS, STICKS AND PROFILE SHAPES; WASTE AND SCRAP**										
	COPOLYMERES DE CHLORURE ET D'ACETATE DE VINYLE EN MONOFILS, TUBES, JONCS, BATONS, PROFILES AINSI QUE DECHETS ET DEBRIS										
001	FRANCE	408	.	.	283	18	52	55	.	.	.
002	BELG.-LUXBG.	93	4	20	45	3	.	21	.	.	.
003	NETHERLANDS	190	6	74	66	.	13	31	.	.	.
004	FR GERMANY	184	.	43	101	5	30	.	5	.	.
005	ITALY	228	.	111	.	.	1	116	.	.	.
006	UTD. KINGDOM	167	33	.	106	.	27	.	1	.	.

Bestimmung Destination / Nimexe	Werte 1000 ECU Valeurs	EUR 10	Deutschland	France	Italia	Nederland	Belg.-Lux.	UK	Ireland	Danmark	Ἑλλάδα
3902.75											
500	EQUATEUR	186	185	.	.	.	.	.	.	1	.
508	BRESIL	256	254	.	.	.	.	2	.	.	.
528	ARGENTINE	109	109	.	.	.	.	.	.	.	.
604	LIBAN	219	1	.	218	.	.	.	.	.	.
660	AFGHANISTAN	130	.	.	130	.	.	.	.	.	.
720	CHINE	164	164	.	.	.	.	.	.	.	.
800	AUSTRALIE	637	637	.	.	.	.	.	.	.	.
804	NOUV.ZELANDE	119	119	.	.	.	.	.	.	.	.
1000	**M O N D E**	**29055**	**23399**	**.**	**2658**	**519**	**891**	**1488**	**72**	**28**	**.**
1010	**INTRA-CE**	**18047**	**13850**	**.**	**1603**	**458**	**885**	**1173**	**72**	**6**	**.**
1011	**EXTRA-CE**	**11008**	**9549**	**.**	**1055**	**61**	**6**	**315**	**.**	**22**	**.**
1020	CLASSE 1	7112	6387	.	418	53	3	234	.	17	.
1021	A E L E	3564	3066	.	273	38	.	179	.	8	.
1030	CLASSE 2	2633	1919	.	616	8	4	81	.	5	.
1031	ACP (63)	249	180	.	66	.	1	2	.	.	.
1040	CLASSE 3	1263	1243	.	20	.	.	.	.	.	.
3902.76	**COPOLYMERS OF VINYL CHLORIDE WITH VINYL ACETATE IN PLATES, SHEETS, FILM, FOIL OR STRIPS FOR FLOOR OR WALL COVERINGS**										
	BODEN- UND WANDBELAG IN TAFELN, PLATTEN ODER BAHNEN, AUS VINYLCHLORID-VINYLACETAT-MISCHPOLYMERISATEN										
001	FRANCE	107	16	.	55	.	2	34	.	.	.
002	BELG.-LUXBG.	324	5	257	19	36	.	7	.	.	.
005	ITALIE	1777	47	1720	.	.	.	10	.	.	.
006	ROYAUME-UNI	348	109	133	89	.	.	.	17	.	.
009	GRECE	137	.	128	9	.	.	.	.	.	.
038	AUTRICHE	141	76	30	30	.	.	5	.	.	.
040	PORTUGAL	181	8	153	.	.	.	20	.	.	.
042	ESPAGNE	214	.	202	.	.	.	12	.	.	.
208	ALGERIE	184	.	180	4	.	.	.	.	.	.
372	REUNION	210	.	210	.	.	.	.	.	.	.
1000	**M O N D E**	**5072**	**375**	**3794**	**485**	**36**	**40**	**142**	**17**	**183**	**.**
1010	**INTRA-CE**	**2844**	**213**	**2252**	**229**	**36**	**22**	**73**	**17**	**2**	**.**
1011	**EXTRA-CE**	**2229**	**162**	**1543**	**257**	**.**	**17**	**69**	**.**	**181**	**.**
1020	CLASSE 1	1036	138	523	147	.	.	66	.	162	.
1021	A E L E	617	138	254	59	.	.	54	.	112	.
1030	CLASSE 2	1154	25	1002	89	.	17	3	.	18	.
1031	ACP (63)	360	18	342	.	.	.	.	.	.	.
3902.77	**COPOLYMERS OF VINYL CHLORIDE WITH VINYL ACETATE IN PLATES, SHEETS, FILM, FOIL OR STRIP, OTHER THAN FOR FLOOR OR WALL COVERINGS**										
	VINYLCHLORID-VINYLACETAT-MISCHPOLYMERISATE ALS TAFELN, PLATTEN, FOLIEN, FILME, BAENDER ODER STREIFEN, NICHT FUER BODEN- ODER WANDBELAG										
001	FRANCE	353	287	.	16	16	5	29	.	.	.
002	BELG.-LUXBG.	186	50	114	.	4	.	17	.	1	.
003	PAYS-BAS	153	95	31	14	.	13	.	.	.	.
004	RF ALLEMAGNE	390	.	232	69	28	3	46	.	12	.
005	ITALIE	127	31	72	.	.	12	12	.	.	.
006	ROYAUME-UNI	335	177	26	117	.	8	.	7	.	.
007	IRLANDE	295	3	246	.	.	.	46	.	.	.
008	DANEMARK	111	46	.	34	1	30	.	.	.	.
009	GRECE	195	56	126	10	1	.	.	.	2	.
030	SUEDE	227	222	1	.	.	.	.	.	4	.
036	SUISSE	153	55	49	35	.	.	14	.	.	.
038	AUTRICHE	141	58	6	77	.	.	.	.	.	.
048	YOUGOSLAVIE	105	26	.	79	.	.	.	.	.	.
052	TURQUIE	101	84	.	.	.	.	17	.	.	.
302	CAMEROUN	115	.	115	.	.	.	.	.	.	.
400	ETATS-UNIS	703	670	32	1	.	.	.	.	.	.
732	JAPON	105	.	.	105	.	.	.	.	.	.
740	HONG-KONG	137	135	2	.	.	.	.	.	.	.
800	AUSTRALIE	102	3	.	44	.	.	.	55	.	.
1000	**M O N D E**	**4729**	**2129**	**1393**	**768**	**50**	**73**	**235**	**62**	**19**	**.**
1010	**INTRA-CE**	**2144**	**746**	**847**	**259**	**50**	**71**	**149**	**7**	**15**	**.**
1011	**EXTRA-CE**	**2583**	**1383**	**545**	**508**	**.**	**2**	**86**	**55**	**4**	**.**
1020	CLASSE 1	1845	1202	189	354	.	.	41	55	4	.
1021	A E L E	661	387	141	112	.	.	17	.	4	.
1030	CLASSE 2	737	178	357	154	.	2	46	.	.	.
1031	ACP (63)	235	3	224	2	.	1	5	.	.	.
3902.79	**COPOLYMERS OF VINYL CHLORIDE WITH VINYL ACETATE AS MONOFIL, SEAMLESS TUBES, RODS, STICKS AND PROFILE SHAPES; WASTE AND SCRAP**										
	VINYLCHLORID-VINYLACETAT-MISCHPOLYMERISATE ALS MONOFILE, ROHRE, STAEBE, STANGEN, PROFILE SOWIE ABFAELLE UND BRUCH										
001	FRANCE	907	1	.	325	17	505	59	.	.	.
002	BELG.-LUXBG.	119	16	38	59	3	.	3	.	.	.
003	PAYS-BAS	394	21	82	122	.	139	30	.	.	.
004	RF ALLEMAGNE	543	.	49	156	9	313	5	11	.	.
005	ITALIE	145	.	92	.	.	6	47	.	.	.
006	ROYAUME-UNI	568	23	.	220	.	322	.	3	.	.

Bestimmung Destination / Nimexe	Mengen 1000 kg Quantités									
	EUR 10	Deutschland	France	Italia	Nederland	Belg.-Lux.	UK	Ireland	Danmark	Ἑλλάδα
3902.79										
007 IRELAND	67	.	.	.	.	.	67	.	.	.
008 DENMARK	31	.	.	5	.	22	4	.	.	.
036 SWITZERLAND	54	1	12	29	.	9	3	.	.	.
043 ANDORRA	180	.	180	.	.	.	.	.	.	.
048 YUGOSLAVIA	90	7	.	83	.	.	.	.	.	.
624 ISRAEL	275	.	.	275	.	.	.	.	.	.
1000 W O R L D	**2445**	**61**	**594**	**1267**	**27**	**161**	**329**	**6**	.	.
1010 INTRA-EC	**1373**	**43**	**247**	**613**	**27**	**144**	**293**	**6**	.	.
1011 EXTRA-EC	**1071**	**18**	**347**	**653**	.	**17**	**36**	.	.	.
1020 CLASS 1	492	11	207	235	.	13	26	.	.	.
1021 EFTA COUNTR.	110	4	28	60	.	13	5	.	.	.
1030 CLASS 2	578	7	139	418	.	4	10	.	.	.
1031 ACP (63)	139	.	125	12	.	1	1	.	.	.
3902.85 POLYVINYL ALCOHOLS, ACETALS AND ETHERS, LIQUID OR PASTY, IN BLOCKS, LUMPS, POWDERS, GRANULES, FLAKES AND SIMILAR BULK FORMS										
FR: CONF. POLYVINYL BUTYRAL IN ONE OF THE FORMS IN NOTE 3A AND B TO THIS CHAPITRE										
DE: INCL. 3902.18, 29, 67, 71 AND 72										
ALCOOLS,ACETALS ET ETHERS POLYVINYLIQUES, LIQUIDES, PATEUX, EN BLOCS, MORCEAUX, GRUMEAUX,MASSES NON COHERENTES,GRANULES FLOCONS OU POUDRES										
FR: CONF. BUTYRALS POLYVINYLIQUES, SOUS L'UNE DES FORMES DE LA NOTE 3A ET B DU CHAPITRE										
DE: INCL. 3902.18, 29, 67, 71 ET 72										
001 FRANCE	13445	13073	.	56	15	.	301	.	.	.
002 BELG.-LUXBG.	17878	16922	97	.	492	.	367	.	.	.
003 NETHERLANDS	11225	10687	252	13	.	81	192	.	.	.
004 FR GERMANY	1772	.	613	27	626	99	404	.	3	.
005 ITALY	16538	16224	79	.	30	77	128	.	.	.
006 UTD. KINGDOM	16986	16871	29	33	23	29	.	.	1	.
007 IRELAND	643	572	7	.	.	.	64	.	.	.
008 DENMARK	2345	2328	1	11	4	.	1	.	.	.
009 GREECE	745	704	.	1	.	.	38	.	2	.
028 NORWAY	405	275	.	.	1	.	.	.	129	.
030 SWEDEN	2965	2817	79	.	1	.	16	.	52	.
032 FINLAND	1153	1084	18	.	10	.	33	.	8	.
036 SWITZERLAND	4045	4026	12	.	1	.	6	.	.	.
038 AUSTRIA	3251	3201	.	3	5	.	41	.	1	.
040 PORTUGAL	557	498	45	.	2	.	12	.	.	.
042 SPAIN	1259	1182	9	33	1	.	34	.	.	.
048 YUGOSLAVIA	1711	1233	128	322	.	.	28	.	.	.
052 TURKEY	784	655	.	.	.	.	129	.	.	.
056 SOVIET UNION	5348	5328	20	.	.	.	.	.	.	.
060 POLAND	2959	2957	2	.	.	.	.	.	.	.
062 CZECHOSLOVAK	911	636	10	.	.	265	.	.	.	.
064 HUNGARY	1259	1242	6	.	.	.	11	.	.	.
066 ROMANIA	187	187	.	.	.	.	.	.	.	.
068 BULGARIA	677	652	25	.	.	.	.	.	.	.
204 MOROCCO	209	124	69	.	.	.	16	.	.	.
208 ALGERIA	715	714	1	.	.	.	.	.	.	.
212 TUNISIA	290	285	5	.	.	.	.	.	.	.
216 LIBYA	99	94	.	.	.	.	5	.	.	.
220 EGYPT	491	436	10	45	.	.	.	.	.	.
224 SUDAN	240	240	.	.	.	.	.	.	.	.
272 IVORY COAST	279	258	21	.	.	.	.	.	.	.
276 GHANA	100	100	.	.	.	.	.	.	.	.
288 NIGERIA	292	291	.	.	1	.	.	.	.	.
322 ZAIRE	262	262	.	.	.	.	.	.	.	.
324 RWANDA	75	75	.	.	.	.	.	.	.	.
328 BURUNDI	105	105	.	.	.	.	.	.	.	.
330 ANGOLA	107	107	.	.	.	.	.	.	.	.
334 ETHIOPIA	162	162	.	.	.	.	.	.	.	.
346 KENYA	160	158	.	.	.	.	2	.	.	.
352 TANZANIA	108	108	.	.	.	.	.	.	.	.
366 MOZAMBIQUE	164	164	.	.	.	.	.	.	.	.
370 MADAGASCAR	71	49	22	.	.	.	.	.	.	.
372 REUNION	47	47	.	.	.	.	.	.	.	.
382 ZIMBABWE	137	137	.	.	.	.	.	.	.	.
390 SOUTH AFRICA	1008	892	13	.	3	4	96	.	.	.
400 USA	4342	3688	13	16	18	24	582	.	1	.
404 CANADA	657	603	26	2	.	.	26	.	.	.
412 MEXICO	336	326	.	.	.	.	10	.	.	.
416 GUATEMALA	52	52	.	.	.	.	.	.	.	.
421 BELIZE	70	.	.	.	.	.	70	.	.	.
424 HONDURAS	47	47	.	.	.	.	.	.	.	.
480 COLOMBIA	197	155	.	.	.	.	42	.	.	.
484 VENEZUELA	543	527	.	.	.	.	16	.	.	.
500 ECUADOR	42	42	.	.	.	.	.	.	.	.
504 PERU	107	107	.	.	.	.	.	.	.	.
508 BRAZIL	780	765	.	15	.	.	.	.	.	.
512 CHILE	198	198	.	.	.	.	.	.	.	.
524 URUGUAY	40	40	.	.	.	.	.	.	.	.
528 ARGENTINA	648	588	10	50	.	.	.	.	.	.
600 CYPRUS	59	58	.	.	.	.	.	.	1	.
604 LEBANON	108	105	3	.	.	.	.	.	.	.

Bestimmung Destination / Nimexe	Werte 1000 ECU Valeurs									
	EUR 10	Deutschland	France	Italia	Nederland	Belg.-Lux.	UK	Ireland	Danmark	Ἑλλάδα
3902.79										
007 IRLANDE	151	.	.	.	.	.	151	.	.	.
008 DANEMARK	201	.	.	10	.	189	2	.	.	.
036 SUISSE	208	3	30	76	.	92	7	.	.	.
043 ANDORRE	209	.	209	.	.	.	.	.	.	.
048 YOUGOSLAVIE	153	2	.	151	.	.	.	.	.	.
624 ISRAEL	198	.	.	198	.	.	.	.	.	.
1000 M O N D E	**4758**	**99**	**664**	**1856**	**30**	**1661**	**413**	**31**	**4**	.
1010 INTRA-CE	**3047**	**62**	**262**	**908**	**30**	**1473**	**298**	**14**	.	.
1011 EXTRA-CE	**1710**	**37**	**403**	**946**	.	**188**	**115**	**17**	**4**	.
1020 CLASSE 1	1059	13	275	530	.	139	81	17	4	.
1021 A E L E	378	8	66	151	.	133	17	.	3	.
1030 CLASSE 2	651	25	127	416	.	49	34	.	.	.
1031 ACP (63)	158	.	81	64	.	13	.	.	.	.
3902.85 POLYVINYL ALCOHOLS, ACETALS AND ETHERS, LIQUID OR PASTY, IN BLOCKS, LUMPS, POWDERS, GRANULES, FLAKES AND SIMILAR BULK FORMS										
FR: CONF. POLYVINYL BUTYRAL IN ONE OF THE FORMS IN NOTE 3A AND B TO THIS CHAPITRE										
DE: INCL. 3902.18, 29, 67, 71 AND 72										
POLYVINYLALKOHOLE, -ACETALE UND -AETHER, FLUESSIG, TEIGFOERMIG,IN BLOECKEN,STUECKEN,KRUEMELN,KOERNERN,FLOCKEN ODER PULVER										
FR: VERTR. POLYVINYLBUTYRAL, IN FORMEN IM SINNE DER VORSCHRIFT 3A ODER B DES KAPITELS										
DE: EINSCHL. 3902.18, 29, 67, 71 UND 72										
001 FRANCE	23617	22627	.	224	27	1	737	1	.	.
002 BELG.-LUXBG.	18019	16036	209	.	687	.	1087	.	.	.
003 PAYS-BAS	14937	13592	710	5	.	251	379	.	.	.
004 RF ALLEMAGNE	4141	.	1037	120	1467	281	1229	.	7	.
005 ITALIE	21670	20761	180	.	80	232	417	.	.	.
006 ROYAUME-UNI	19224	18804	76	174	51	117	.	.	2	.
007 IRLANDE	1135	985	23	.	.	.	127	.	.	.
008 DANEMARK	2910	2878	3	14	12	.	3	.	.	.
009 GRECE	1697	1550	.	2	.	.	141	.	4	.
028 NORVEGE	932	638	.	.	1	.	.	.	293	.
030 SUEDE	4457	3995	302	.	4	.	44	.	112	.
032 FINLANDE	1886	1695	44	.	11	.	112	.	24	.
036 SUISSE	6209	6156	32	.	3	1	17	.	.	.
038 AUTRICHE	5235	4952	.	16	8	.	257	.	2	.
040 PORTUGAL	1310	1154	137	.	5	.	14	.	.	.
042 ESPAGNE	2590	2348	25	110	2	.	105	.	.	.
048 YOUGOSLAVIE	4387	3062	438	794	.	.	93	.	.	.
052 TURQUIE	1930	1568	.	.	.	.	362	.	.	.
056 U.R.S.S.	13385	13332	53	.	.	.	.	.	.	.
060 POLOGNE	2831	2825	6	.	.	.	.	.	.	.
062 TCHECOSLOVAQ	2712	1636	26	.	.	1050	.	.	.	.
064 HONGRIE	2797	2755	18	.	.	.	24	.	.	.
066 ROUMANIE	523	523	.	.	.	.	.	.	.	.
068 BULGARIE	1539	1473	64	.	.	.	2	.	.	.
204 MAROC	465	270	178	.	.	.	17	.	.	.
208 ALGERIE	1300	1297	3	.	.	.	.	.	.	.
212 TUNISIE	780	765	14	.	.	1	.	.	.	.
216 LIBYE	297	289	.	.	1	.	7	.	.	.
220 EGYPTE	950	849	26	75	.	.	.	.	.	.
224 SOUDAN	258	258	.	.	.	.	.	.	.	.
272 COTE IVOIRE	358	332	25	.	.	.	.	.	1	.
276 GHANA	166	166	.	.	.	.	.	.	.	.
288 NIGERIA	787	783	.	.	2	.	2	.	.	.
322 ZAIRE	373	372	.	.	.	1	.	.	.	.
324 RWANDA	111	109	.	.	2	.	.	.	.	.
328 BURUNDI	145	145	.	.	.	.	.	.	.	.
330 ANGOLA	225	225	.	.	.	.	.	.	.	.
334 ETHIOPIE	299	299	.	.	.	.	.	.	.	.
346 KENYA	431	426	.	.	.	.	5	.	.	.
352 TANZANIE	130	130	.	.	.	.	.	.	.	.
366 MOZAMBIQUE	121	121	.	.	.	.	.	.	.	.
370 MADAGASCAR	290	179	111	.	.	.	.	.	.	.
372 REUNION	161	161	.	.	.	.	.	.	.	.
382 ZIMBABWE	295	295	.	.	.	.	.	.	.	.
390 AFR. DU SUD	2403	1992	62	2	2	29	316	.	.	.
400 ETATS-UNIS	11196	8502	33	70	93	112	2384	.	2	.
404 CANADA	1477	1302	96	6	.	.	73	.	.	.
412 MEXIQUE	946	899	.	.	.	.	47	.	.	.
416 GUATEMALA	135	135	.	.	.	.	.	.	.	.
421 BELIZE	217	.	.	.	.	.	217	.	.	.
424 HONDURAS	107	107	.	.	.	.	.	.	.	.
480 COLOMBIE	565	426	.	.	.	.	139	.	.	.
484 VENEZUELA	1300	1249	.	.	.	.	51	.	.	.
500 EQUATEUR	105	105	.	.	.	.	.	.	.	.
504 PEROU	269	269	.	.	.	.	.	.	.	.
508 BRESIL	1788	1709	4	73	.	.	2	.	.	.
512 CHILI	457	457	.	.	.	.	.	.	.	.
524 URUGUAY	124	122	.	.	.	.	2	.	.	.
528 ARGENTINE	1676	1411	30	235	.	.	.	.	.	.
600 CHYPRE	101	100	.	.	.	.	.	.	1	.
604 LIBAN	108	105	3	.	.	.	.	.	.	.

Bestimmung Destination / Nimexe	Mengen 1000 kg Quantités									
	EUR 10	Deutschland	France	Italia	Nederland	Belg.-Lux.	UK	Ireland	Danmark	Ελλάδα
3902.85										
608 SYRIA	112	112	.	.	.	.	.	.	.	.
612 IRAQ	953	810	.	.	.	.	143	.	.	.
616 IRAN	432	432	.	.	.	.	.	.	.	.
624 ISRAEL	483	412	1	.	.	.	70	.	.	.
632 SAUDI ARABIA	280	280	.	.	.	.	.	.	.	.
636 KUWAIT	64	64	.	.	.	.	.	.	.	.
647 U.A.EMIRATES	382	376	.	.	.	.	6	.	.	.
649 OMAN	216	215	.	.	.	.	1	.	.	.
652 NORTH YEMEN	153	153	.	.	.	.	.	.	.	.
664 INDIA	72	65	.	2	.	.	5	.	.	.
666 BANGLADESH	67	67	.	.	.	.	.	.	.	.
680 THAILAND	63	63	.	.	.	.	.	.	.	.
700 INDONESIA	154	153	.	.	.	.	1	.	.	.
701 MALAYSIA	94	94	.	.	.	.	.	.	.	.
706 SINGAPORE	117	113	.	.	.	.	4	.	.	.
708 PHILIPPINES	130	34	.	.	.	.	96	.	.	.
728 SOUTH KOREA	174	173	.	.	.	.	1	.	.	.
732 JAPAN	821	630	.	.	.	191	.	.	.	.
736 TAIWAN	60	58	2	.	.	.	.	.	.	.
740 HONG KONG	394	394	.	.	.	.	.	.	.	.
800 AUSTRALIA	715	658	.	1	.	.	56	.	.	.
804 NEW ZEALAND	252	248	.	.	.	.	4	.	.	.
1000 W O R L D	129244	121623	1664	636	1234	769	3120	1	197	.
1010 INTRA-EC	81579	77381	1078	141	1191	286	1496	1	5	.
1011 EXTRA-EC	47663	44243	587	489	43	484	1625	.	192	.
1020 CLASS 1	23985	21739	343	377	41	219	1076	.	190	.
1021 EFTA COUNTR.	12412	11937	154	3	20	.	108	.	190	.
1030 CLASS 2	12309	11496	181	112	2	.	517	.	1	.
1031 ACP (63)	2379	2217	68	.	1	.	93	.	.	.
1040 CLASS 3	11371	11010	63	.	.	265	33	.	.	.

3902.87 POLYVINYL ALCOHOLS, ACETALS AND ETHERS, AS MONOFIL, SEAMLESS TUBES, RODS, STICKS, PROFILE SHAPES, PLATES, SHEETS, FILM, FOIL AND STRIP; WASTE AND SCRAP
BL: CONFIDENTIAL

ALCOOLS,ACETALS ET ETHERS POLYVINYLIQUES, EN MONOFILS, TUBES JONCS, BATONS, PROFILES, PLAQUES, FEUILLES, PELLICULES, BANDES OU LAMES. DECHETS
BL: CONFIDENTIEL

001 FRANCE	1104	854	.	190	34	.	26	.	.	.
002 BELG.-LUXBG.	535	188	96	97	5	.	149	.	.	.
003 NETHERLANDS	74	47	9	4	.	.	14	.	.	.
004 FR GERMANY	446	.	215	161	62	.	8	.	.	.
005 ITALY	1083	977	78	.	.	.	28	.	.	.
006 UTD. KINGDOM	408	382	3	22	.	.	.	1	.	.
007 IRELAND	167	.	.	10	.	.	157	.	.	.
009 GREECE	26	21	.	5	.	.	.	.	.	.
030 SWEDEN	46	1	.	2	.	.	43	.	.	.
032 FINLAND	86	76	.	.	.	.	10	.	.	.
036 SWITZERLAND	89	57	10	19	.	.	3	.	.	.
038 AUSTRIA	25	3	.	17	2	.	3	.	.	.
042 SPAIN	76	64	9	2	.	.	1	.	.	.
048 YUGOSLAVIA	105	99	.	6	.	.	.	.	.	.
060 POLAND	40	40	.	.	.	.	.	.	.	.
064 HUNGARY	66	66	.	.	.	.	.	.	.	.
288 NIGERIA	43	39	.	4	.	.	.	.	.	.
382 ZIMBABWE	16	16	.	.	.	.	.	.	.	.
400 USA	27	5	7	.	.	.	15	.	.	.
504 PERU	32	32	.	.	.	.	.	.	.	.
508 BRAZIL	36	36	.	.	.	.	.	.	.	.
528 ARGENTINA	41	41	.	.	.	.	.	.	.	.
612 IRAQ	39	39	.	.	.	.	.	.	.	.
664 INDIA	25	25	.	.	.	.	.	.	.	.
728 SOUTH KOREA	32	32	.	.	.	.	.	.	.	.
736 TAIWAN	36	36	.	.	.	.	.	.	.	.
800 AUSTRALIA	28	28	.	.	.	.	.	.	.	.
1000 W O R L D	4843	3232	437	600	104	.	469	1	.	.
1010 INTRA-EC	3850	2470	401	495	101	.	382	1	.	.
1011 EXTRA-EC	993	762	36	105	3	.	87	.	.	.
1020 CLASS 1	507	346	29	46	2	.	84	.	.	.
1021 EFTA COUNTR.	250	137	13	38	2	.	60	.	.	.
1030 CLASS 2	380	311	6	59	1	.	3	.	.	.
1031 ACP (63)	63	59	.	4	.	.	.	.	.	.
1040 CLASS 3	106	106	.	.	.	.	.	.	.	.

3902.88 ACRYLIC POLYMERS, METHACRYLIC POLYMERS AND ACRYLOMETHACRYLIC COPOLYMERS, PREPARED FOR MOULDING OR EXTRUDING
DE: INCLUDED IN 3902.89
IT: CONFIDENTIAL
UK: CONFIDENTIAL

Bestimmung Destination / Nimexe	Werte 1000 ECU Valeurs									
	EUR 10	Deutschland	France	Italia	Nederland	Belg.-Lux.	UK	Ireland	Danmark	Ελλάδα
3902.85										
608 SYRIE	105	105	.	.	.	.	.	.	.	.
612 IRAQ	1835	1644	.	.	.	.	191	.	.	.
616 IRAN	1311	1311	.	.	.	.	.	.	.	.
624 ISRAEL	1091	862	2	.	.	.	227	.	.	.
632 ARABIE SAOUD	374	374	.	.	.	.	.	.	.	.
636 KOWEIT	105	105	.	.	.	.	.	.	.	.
647 EMIRATS ARAB	408	388	.	.	.	.	19	.	1	.
649 OMAN	206	204	.	.	.	.	2	.	.	.
652 YEMEN DU NRD	284	284	.	.	.	.	.	.	.	.
664 INDE	240	210	.	7	.	.	23	.	.	.
666 BANGLA DESH	121	121	.	.	.	.	.	.	.	.
680 THAILANDE	136	135	.	.	1	.	.	.	.	.
700 INDONESIE	330	327	.	.	.	.	3	.	.	.
701 MALAYSIA	114	114	.	.	.	.	.	.	.	.
706 SINGAPOUR	214	200	.	.	.	.	14	.	.	.
708 PHILIPPINES	182	96	.	.	.	.	86	.	.	.
728 COREE DU SUD	481	473	.	.	.	.	8	.	.	.
732 JAPON	2492	1760	.	.	.	732	.	.	.	.
736 T'AI-WAN	152	143	9	.	.	.	.	.	.	.
740 HONG-KONG	484	484	.	.	.	.	.	.	.	.
800 AUSTRALIE	1388	1197	.	3	.	.	188	.	.	.
804 NOUV.ZELANDE	375	361	.	.	.	.	14	.	.	.
1000 M O N D E	204693	183652	4048	1941	2461	2808	9332	1	450	.
1010 INTRA-CE	107350	97234	2238	539	2324	882	4119	1	13	.
1011 EXTRA-CE	97333	86418	1810	1392	137	1926	5213	.	437	.
1020 CLASSE 1	48389	40783	1169	1001	129	874	3999	.	434	.
1021 A E L E	20108	18669	515	16	32	1	444	.	431	.
1030 CLASSE 2	25095	23070	474	391	8	2	1146	.	4	.
1031 ACP (63)	4412	3966	162	.	4	1	278	.	1	.
1040 CLASSE 3	23849	22564	167	.	.	1050	68	.	.	.

3902.87 POLYVINYL ALCOHOLS, ACETALS AND ETHERS, AS MONOFIL, SEAMLESS TUBES, RODS, STICKS, PROFILE SHAPES, PLATES, SHEETS, FILM, FOIL AND STRIP; WASTE AND SCRAP
BL: CONFIDENTIAL

POLYVINYLALKOHOLE, -ACETALE U. -AETHER ALS MONOFILE, ROHRE, STAEBE, STANGEN, PROFILE, TAFELN, PLATTEN, FOLIEN, FILME, BAENDER ODER STREIFEN. ABFAELLE UND BRUCH
BL: VERTRAULICH

001 FRANCE	5582	4394	.	373	309	.	506	.	.	.
002 BELG.-LUXBG.	1341	835	170	203	14	.	119	.	.	.
003 PAYS-BAS	476	305	5	9	.	.	157	.	.	.
004 RF ALLEMAGNE	695	.	209	268	89	.	129	.	.	.
005 ITALIE	5341	5057	203	.	.	.	81	.	.	.
006 ROYAUME-UNI	1919	1844	26	48	.	.	.	1	.	.
007 IRLANDE	237	3	.	21	.	.	213	.	.	.
009 GRECE	156	139	1	16	.	.	.	.	.	.
030 SUEDE	269	7	.	6	.	.	254	.	2	.
032 FINLANDE	656	627	.	.	.	.	29	.	.	.
036 SUISSE	489	377	28	42	.	.	42	.	.	.
038 AUTRICHE	124	23	.	50	4	.	47	.	.	.
042 ESPAGNE	214	150	44	6	.	.	14	.	.	.
048 YOUGOSLAVIE	656	616	.	40	.	.	.	.	.	.
060 POLOGNE	265	265	.	.	.	.	.	.	.	.
064 HONGRIE	449	449	.	.	.	.	.	.	.	.
288 NIGERIA	388	368	.	18	2	.	.	.	.	.
382 ZIMBABWE	128	128	.	.	.	.	.	.	.	.
400 ETATS-UNIS	100	47	17	.	.	.	36	.	.	.
504 PEROU	301	301	.	.	.	.	.	.	.	.
508 BRESIL	277	277	.	.	.	.	.	.	.	.
528 ARGENTINE	409	409	.	.	.	.	.	.	.	.
612 IRAQ	503	503	.	.	.	.	.	.	.	.
664 INDE	166	166	.	.	.	.	.	.	.	.
728 COREE DU SUD	236	231	2	.	.	.	3	.	.	.
736 T'AI-WAN	269	269	.	.	.	.	.	.	.	.
800 AUSTRALIE	172	172	.	.	.	.	.	.	.	.
1000 M O N D E	22308	18175	717	1235	419	.	1759	1	2	.
1010 INTRA-CE	15782	12581	614	967	412	.	1207	1	.	.
1011 EXTRA-CE	6527	5594	103	268	8	.	552	.	2	.
1020 CLASSE 1	2861	2100	95	144	4	.	516	.	2	.
1021 A E L E	1549	1038	33	98	4	.	374	.	2	.
1030 CLASSE 2	2952	2780	8	124	4	.	36	.	.	.
1031 ACP (63)	549	528	1	18	2	.	.	.	.	.
1040 CLASSE 3	714	714	.	.	.	.	.	.	.	.

3902.88 ACRYLIC POLYMERS, METHACRYLIC POLYMERS AND ACRYLOMETHACRYLIC COPOLYMERS, PREPARED FOR MOULDING OR EXTRUDING
DE: INCLUDED IN 3902.89
IT: CONFIDENTIAL
UK: CONFIDENTIAL

Bestimmung / Destination / Nimexe	Mengen 1000 kg: EUR 10	Deutschland	France	Italia	Nederland	Belg.-Lux.	UK	Ireland	Danmark	Ellada	Quantités
3902.88 POLYMERES ACRYLIQUES, METHACRYLIQUES, COPOLYMERES ACRYLOMETHACRYLIQUES, POUR MOULAGE											
DE: REPRIS SOUS 3902.89											
IT: CONFIDENTIEL											
UK: CONFIDENTIEL											
001 FRANCE	1642	.	.	.	1603	39	.	.	.	.	.
002 BELG.-LUXBG.	1067	.	7	.	1060	.	.	.	.	.	.
003 NETHERLANDS	48	.	10	.	.	38	.	.	.	.	.
004 FR GERMANY	1168	.	41	.	1017	90	.	.	20	.	.
005 ITALY	493	.	89	.	372	32	.	.	.	.	.
006 UTD. KINGDOM	2536	.	143	.	2386	.	.	7	.	.	.
009 GREECE	155	.	.	.	154	1	.	.	.	.	.
028 NORWAY	381	.	.	.	381	.	.	.	.	.	.
030 SWEDEN	56	.	1	.	3	.	.	.	52	.	.
032 FINLAND	131	.	.	.	71	.	.	.	60	.	.
036 SWITZERLAND	69	.	10	.	59	.	.	.	.	.	.
040 PORTUGAL	66	.	.	.	66	.	.	.	.	.	.
042 SPAIN	616	.	304	.	312	.	.	.	.	.	.
062 CZECHOSLOVAK	219	.	.	.	219	.	.	.	.	.	.
068 BULGARIA	79	.	.	.	79	.	.	.	.	.	.
220 EGYPT	157	.	4	.	153	.	.	.	.	.	.
318 CONGO	127	.	127	.	.	.	.	.	.	.	.
390 SOUTH AFRICA	206	.	.	.	206	.	.	.	.	.	.
400 USA	98	.	.	.	98	.	.	.	.	.	.
404 CANADA	1	.	1	.	.	.	.	.	.	.	.
604 LEBANON	60	.	.	.	60	.	.	.	.	.	.
616 IRAN	838	.	.	.	838	.	.	.	.	.	.
720 CHINA	380	.	.	.	380	.	.	.	.	.	.
1000 W O R L D	**11011**	.	**817**	.	**9852**	**202**	.	**7**	**133**	.	.
1010 INTRA-EC	**7118**	.	**292**	.	**6600**	**199**	.	**7**	**20**	.	.
1011 EXTRA-EC	**3892**	.	**525**	.	**3251**	**3**	.	.	**113**	.	.
1020 CLASS 1	1799	.	316	.	1367	3	.	.	113	.	.
1021 EFTA COUNTR.	762	.	11	.	638	.	.	.	113	.	.
1030 CLASS 2	1401	.	209	.	1192	.	.	.	.	.	.
1031 ACP (63)	165	.	165	.	.	.	.	.	.	.	.
1040 CLASS 3	693	.	.	.	693	.	.	.	.	.	.
3902.89 ACRYLIC POLYMERS, METHACRYLIC POLYMERS AND ACRYLOMETHACRYLIC COPOLYMERS, NOT FOR MOULDING OR EXTRUDING, LIQUID OR PASTY, IN BLOCKS, LUMPS, POWDERS, GRANULES, FLAKES AND SIMILAR BULK FORMS											
DE: INCL. 3902.88											
UK: CONFIDENTIAL											
POLYMERES ACRYLIQUES, METHACRYLIQUES, COPOLYMERES ACRYLOMETHACRYLIQUES, NON POUR MOULAGE, LIQUIDES, PATEUX,EN BLOCS, MORCEAUX, GRUMEAUX, MASSES, GRANULES, FLOCONS, POUDRES											
DE: INCL. 3902.88											
UK: CONFIDENTIEL											
001 FRANCE	34183	19671	.	3113	7968	3431	.	.	.	.	.
002 BELG.-LUXBG.	15979	9547	3534	619	2279	.	.	.	.	.	.
003 NETHERLANDS	13691	8985	2555	306	.	1826	.	19	.	.	.
004 FR GERMANY	32833	.	20187	1099	10483	1025	.	21	18	.	.
005 ITALY	33809	22855	6139	.	4351	418	.	.	46	.	.
006 UTD. KINGDOM	19219	9031	4043	321	3821	1970	.	29	4	.	.
007 IRELAND	322	111	152	.	14	45	.	.	.	.	.
008 DENMARK	4200	2700	127	29	794	549	.	1	.	.	.
009 GREECE	1585	744	95	321	276	148	.	.	1	.	.
024 ICELAND	128	55	.	13	36	24	.	.	.	.	.
028 NORWAY	2690	1530	761	.	386	9	.	.	4	.	.
030 SWEDEN	9317	6013	1478	67	1721	30	.	1	7	.	.
032 FINLAND	6381	4690	610	18	975	53	.	.	35	.	.
036 SWITZERLAND	8964	6614	1341	176	801	32	.	.	.	.	.
038 AUSTRIA	12172	7061	3783	211	683	433	.	.	1	.	.
040 PORTUGAL	2522	1684	545	25	268	.	.	.	.	.	.
042 SPAIN	3340	1714	1217	146	169	94	.	.	.	.	.
048 YUGOSLAVIA	6411	3788	403	1797	355	68	.	.	.	.	.
052 TURKEY	829	299	108	184	236	2	.	.	.	.	.
056 SOVIET UNION	19243	8237	9969	212	823	2	.	.	.	.	.
058 GERMAN DEM.R	338	.	25	200	113	.	.	.	.	.	.
060 POLAND	2423	1722	119	292	289	1	.	.	.	.	.
062 CZECHOSLOVAK	2859	2149	155	43	498	14	.	.	.	.	.
064 HUNGARY	4577	2613	642	1192	124	6	.	.	.	.	.
066 ROMANIA	438	131	254	53	.	.	.	.	.	.	.
068 BULGARIA	1526	1059	212	106	149	.	.	.	.	.	.
204 MOROCCO	618	204	171	120	123	.	.	.	.	.	.
208 ALGERIA	1460	881	223	162	144	50	.	.	.	.	.
212 TUNISIA	687	427	79	62	119	.	.	.	.	.	.
216 LIBYA	195	63	.	130	2	.	.	.	.	.	.
220 EGYPT	1077	706	46	82	96	46	.	.	101	.	.
248 SENEGAL	148	75	42	3	28	.	.	.	.	.	.
268 LIBERIA	39	19	.	.	20	.	.	.	.	.	.
272 IVORY COAST	197	74	97	9	17	.	.	.	.	.	.
288 NIGERIA	274	91	.	.	183	.	.	.	.	.	.
302 CAMEROON	364	8	355	.	1	.	.	.	.	.	.
314 GABON	93	8	74	.	11	.	.	.	.	.	.
318 CONGO	36	15	21	.	.	.	.	.	.	.	.
322 ZAIRE	177	152	.	.	.	25	.	.	.	.	.
334 ETHIOPIA	80	80	.	.	.	.	.	.	.	.	.

Bestimmung / Destination / Nimexe	Werte 1000 ECU: EUR 10	Deutschland	France	Italia	Nederland	Belg.-Lux.	UK	Ireland	Danmark	Ellada	Valeurs
3902.88 FORMMASSEN AUS ACRYL-, METHACRYLPOLYMERISATEN, ACRYL-METHACRYL-MISCHPOLYMERISATEN											
DE: IN 3902.89 ENTHALTEN											
IT: VERTRAULICH											
UK: VERTRAULICH											
001 FRANCE	3147	.	.	.	3103	44	.	.	.	.	.
002 BELG.-LUXBG.	2059	.	14	.	2045	.	.	.	.	.	.
003 PAYS-BAS	110	.	17	.	.	93	.	.	.	.	.
004 RF ALLEMAGNE	2489	.	130	.	2184	139	.	.	36	.	.
005 ITALIE	787	.	78	.	681	28	.	.	.	.	.
006 ROYAUME-UNI	4135	.	293	.	3826	1	.	14	1	.	.
009 GRECE	289	.	.	.	286	3	.	.	.	.	.
028 NORVEGE	694	.	.	.	685	5	.	.	4	.	.
030 SUEDE	117	.	2	.	10	.	.	.	105	.	.
032 FINLANDE	299	.	.	.	195	.	.	.	104	.	.
036 SUISSE	162	.	21	.	141	.	.	.	.	.	.
040 PORTUGAL	126	.	.	.	126	.	.	.	.	.	.
042 ESPAGNE	851	.	445	.	406	.	.	.	.	.	.
062 TCHECOSLOVAQ	363	.	.	.	363	.	.	.	.	.	.
068 BULGARIE	138	.	.	.	138	.	.	.	.	.	.
220 EGYPTE	322	.	17	.	305	.	.	.	.	.	.
318 CONGO	195	.	195	.	.	.	.	.	.	.	.
390 AFR. DU SUD	305	.	.	.	305	.	.	.	.	.	.
400 ETATS-UNIS	328	.	8	.	320	.	.	.	.	.	.
404 CANADA	112	.	112	.	.	.	.	.	.	.	.
604 LIBAN	103	.	.	.	103	.	.	.	.	.	.
616 IRAN	1270	.	.	.	1270	.	.	.	.	.	.
720 CHINE	632	.	.	.	632	.	.	.	.	.	.
1000 M O N D E	**19851**	.	**1487**	.	**17775**	**322**	.	**14**	**253**	.	.
1010 INTRA-CE	**13095**	.	**536**	.	**12197**	**310**	.	**14**	**38**	.	.
1011 EXTRA-CE	**6759**	.	**952**	.	**5578**	**13**	.	.	**216**	.	.
1020 CLASSE 1	3291	.	588	.	2474	13	.	.	216	.	.
1021 A E L E	1497	.	23	.	1254	5	.	.	215	.	.
1030 CLASSE 2	2300	.	364	.	1936	.	.	.	.	.	.
1031 ACP (63)	267	.	267	.	.	.	.	.	.	.	.
1040 CLASSE 3	1168	.	.	.	1168	.	.	.	.	.	.
3902.89 ACRYLIC POLYMERS, METHACRYLIC POLYMERS AND ACRYLOMETHACRYLIC COPOLYMERS, NOT FOR MOULDING OR EXTRUDING, LIQUID OR PASTY, IN BLOCKS, LUMPS, POWDERS, GRANULES, FLAKES AND SIMILAR BULK FORMS											
DE: INCL. 3902.88											
UK: CONFIDENTIAL											
ACRYL-, METHACRYLPOLYMERISATE, ACRYL-METHACRYL-MISCHPOLYMERISATE, KEINE FORMMASSEN, FLUESSIG, TEIGFOERMIG, IN BLOECKEN, STUECKEN, KRUEMELN, KOERNERN, FLOCKEN UND PULVER											
DE: EINSCHL. 3902.88											
UK: VERTRAULICH											
001 FRANCE	48477	28026	.	3284	13744	3423	.	.	.	.	.
002 BELG.-LUXBG.	22680	13227	5022	520	3911	.	.	.	.	.	.
003 PAYS-BAS	17652	11290	3156	359	.	2826	.	21	.	.	.
004 RF ALLEMAGNE	47099	.	28638	2493	14758	1146	.	36	28	.	.
005 ITALIE	46525	30036	8634	.	7289	547	.	.	19	.	.
006 ROYAUME-UNI	30496	13017	7263	478	7157	2518	.	55	8	.	.
007 IRLANDE	574	251	245	.	24	54	.	.	.	.	.
008 DANEMARK	6712	4155	290	69	1576	621	.	1	.	.	.
009 GRECE	2823	1335	203	619	434	232	.	.	.	.	.
024 ISLANDE	202	103	.	12	45	41	.	.	1	.	.
028 NORVEGE	4136	2733	756	.	611	22	.	.	14	.	.
030 SUEDE	14436	9772	1979	116	2472	69	.	1	27	.	.
032 FINLANDE	9410	7109	734	32	1389	103	.	.	43	.	.
036 SUISSE	14415	10374	2213	209	1590	28	.	.	1	.	.
038 AUTRICHE	16417	10516	4126	225	1085	461	.	.	4	.	.
040 PORTUGAL	3768	2314	869	64	521	.	.	.	.	.	.
042 ESPAGNE	5379	2591	1967	366	326	129	.	.	.	.	.
048 YOUGOSLAVIE	10579	6338	684	2832	552	173	.	.	.	.	.
052 TURQUIE	1748	694	244	403	396	11	.	.	.	.	.
056 U.R.S.S.	20903	9597	10402	304	596	4	.	.	.	.	.
058 RD.ALLEMANDE	736	.	60	434	242	.	.	.	.	.	.
060 POLOGNE	3387	2526	286	273	301	1	.	.	.	.	.
062 TCHECOSLOVAQ	4384	3149	427	144	649	15	.	.	.	.	.
064 HONGRIE	7878	4675	1530	1454	212	7	.	.	.	.	.
066 ROUMANIE	684	225	388	73	.	.	.	.	.	.	.
068 BULGARIE	2162	1321	508	142	191	.	.	.	.	.	.
204 MAROC	951	254	302	141	254	.	.	.	.	.	.
208 ALGERIE	2407	1493	305	189	360	59	.	.	1	.	.
212 TUNISIE	1309	835	111	116	247	.	.	.	.	.	.
216 LIBYE	321	83	.	236	2	.	.	.	.	.	.
220 EGYPTE	1639	918	100	230	147	96	.	.	148	.	.
248 SENEGAL	293	129	53	8	103	.	.	.	.	.	.
268 LIBERIA	103	57	.	.	46	.	.	.	.	.	.
272 COTE IVOIRE	234	84	99	18	33	.	.	.	.	.	.
288 NIGERIA	538	315	.	.	223	.	.	.	.	.	.
302 CAMEROUN	458	20	436	.	2	.	.	.	.	.	.
314 GABON	208	23	162	.	23	.	.	.	.	.	.
318 CONGO	104	44	60	.	.	.	.	.	.	.	.
322 ZAIRE	559	521	.	.	.	38	.	.	.	.	.
334 ETHIOPIE	127	127	.	.	.	.	.	.	.	.	.

Bestimmung Destination / Nimexe	Mengen 1000 kg Quantités									
	EUR 10	Deutschland	France	Italia	Nederland	Belg.-Lux.	UK	Ireland	Danmark	Ἑλλάδα
3902.89										
346 KENYA	60	36	10	2	7	5	.	.	.	.
370 MADAGASCAR	182	8	174	.	.	.	.	.	.	.
378 ZAMBIA	137	137	.	.	.	.	.	.	.	.
382 ZIMBABWE	134	56	.	21	57	.	.	.	.	.
390 SOUTH AFRICA	2648	1860	120	69	548	51	.	.	.	.
400 USA	5199	2928	1432	64	717	58	.	.	.	.
404 CANADA	2275	1369	490	213	202	1	.	.	.	.
412 MEXICO	141	141	.	.	.	.	.	.	.	.
416 GUATEMALA	61	43	.	.	18	.	.	.	.	.
424 HONDURAS	39	35	.	.	.	4	.	.	.	.
428 EL SALVADOR	68	8	.	.	60	.	.	.	.	.
432 NICARAGUA	48	.	.	.	48	.	.	.	.	.
436 COSTA RICA	109	39	.	49	21	.	.	.	.	.
448 CUBA	148	98	4	.	46	.	.	.	.	.
480 COLOMBIA	71	48	23	.	.	.	.	.	.	.
484 VENEZUELA	308	153	21	94	40	.	.	.	.	.
500 ECUADOR	98	76	.	6	14	.	.	.	2	.
504 PERU	129	36	93	.	.	.	.	.	.	.
508 BRAZIL	399	330	31	33	.	.	.	.	5	.
512 CHILE	260	239	.	2	19	.	.	.	.	.
524 URUGUAY	348	224	4	.	120	.	.	.	.	.
528 ARGENTINA	531	180	37	12	249	53	.	.	.	.
600 CYPRUS	77	58	5	8	2	4	.	.	.	.
604 LEBANON	253	100	42	33	73	5	.	.	.	.
608 SYRIA	357	276	1	80	.	.	.	.	.	.
612 IRAQ	521	376	15	78	7	45	.	.	.	.
616 IRAN	1403	1105	.	81	217	.	.	.	.	.
624 ISRAEL	1569	957	354	88	140	30	.	.	.	.
628 JORDAN	119	67	2	1	10	39	.	.	.	.
632 SAUDI ARABIA	945	479	47	36	259	33	.	.	91	.
636 KUWAIT	94	75	.	.	19	.	.	.	.	.
647 U.A.EMIRATES	79	17	27	.	33	.	.	.	2	.
649 OMAN	227	217	2	.	.	8	.	.	.	.
662 PAKISTAN	556	517	.	7	21	11	.	.	.	.
664 INDIA	337	97	4	4	2	.	.	.	230	.
666 BANGLADESH	116	106	10	.	.	.	.	.	.	.
676 BURMA	281	281	.	.	.	.	.	.	.	.
680 THAILAND	766	641	1	3	120	1	.	.	.	.
700 INDONESIA	1431	1218	2	10	185	16	.	.	.	.
701 MALAYSIA	714	584	18	1	106	5	.	.	.	.
706 SINGAPORE	1087	456	213	4	414	.	.	.	.	.
708 PHILIPPINES	245	219	.	14	11	1	.	.	.	.
716 MONGOLIA	185	180	.	.	5	.	.	.	.	.
720 CHINA	279	276	.	1	2	.	.	.	.	.
728 SOUTH KOREA	1764	1723	1	21	19	.	.	.	.	.
732 JAPAN	1129	1057	34	16	22	.	.	.	.	.
736 TAIWAN	1608	1208	27	195	78	100	.	.	.	.
740 HONG KONG	2715	2399	31	73	212	.	.	.	.	.
800 AUSTRALIA	2389	2184	2	20	183	.	.	.	.	.
804 NEW ZEALAND	687	517	.	2	168	.	.	.	.	.
1000 W O R L D	**281241**	**151431**	**62939**	**12470**	**42979**	**10786**	**.**	**71**	**565**	**.**
1010 INTRA-EC	**155817**	**73642**	**36830**	**5809**	**29986**	**9412**	**.**	**70**	**68**	**.**
1011 EXTRA-EC	**125424**	**77788**	**26110**	**6650**	**12994**	**1374**	**.**	**1**	**497**	**.**
1020 CLASS 1	67146	43374	12325	3019	7521	854	.	1	52	.
1021 EFTA COUNTR.	42174	27648	8517	509	4870	581	.	1	48	.
1030 CLASS 2	26250	17937	2406	1544	3421	498	.	.	444	.
1031 ACP (63)	2106	832	795	46	376	46	.	.	11	.
1040 CLASS 3	32027	16477	11379	2097	2052	22	.	.	.	.

3902.91 ACRYLIC POLYMERS, METHACRYLIC POLYMERS AND ACRYLOMETHACRYLIC COPOLYMERS IN PLATES, SHEETS, FILM, FOIL AND STRIP
FR: CONFIDENTIAL
DE: INCLUDED IN 3902.92
UK: CONFIDENTIAL

POLYMERES ACRYLIQUES, METHACRYLIQUES, COPOLYMERES ACRYLOMETHACRYLIQUES, EN PLAQUES, FEUILLES, PELLICULES, BANDES OU LAMES
FR: CONFIDENTIEL
DE: REPRIS SOUS 3902.92
UK: CONFIDENTIEL

001 FRANCE	2916	.	.	1336	1045	528	.	.	7	.
002 BELG.-LUXBG.	1798	.	1	706	1091	.	.	.	.	.
003 NETHERLANDS	1002	.	.	635	.	343	.	.	24	.
004 FR GERMANY	5899	.	7	3720	2088	42	.	2	40	.
005 ITALY	1186	.	25	.	1155	4	.	.	2	.
006 UTD. KINGDOM	1894	.	.	969	416	376	.	7	126	.
007 IRELAND	63	.	.	7	51	1	.	.	4	.
008 DENMARK	681	.	.	427	254	.	.	.	.	.
009 GREECE	47	.	.	33	9	5	.	.	.	.
028 NORWAY	571	.	.	5	374	1	.	.	191	.
030 SWEDEN	763	.	.	120	361	11	.	.	271	.
032 FINLAND	432	.	.	28	366	.	.	.	38	.
036 SWITZERLAND	314	.	.	122	168	3	.	.	21	.
038 AUSTRIA	438	.	.	208	184	42	.	.	4	.
042 SPAIN	94	.	.	14	72	8	.	.	.	.

Bestimmung Destination / Nimexe	Werte 1000 ECU Valeurs									
	EUR 10	Deutschland	France	Italia	Nederland	Belg.-Lux.	UK	Ireland	Danmark	Ἑλλάδα
3902.89										
346 KENYA	121	85	13	5	12	6	.	.	.	.
370 MADAGASCAR	365	20	342	.	3	.	.	.	.	.
378 ZAMBIE	358	358	.	.	.	.	.	.	.	.
382 ZIMBABWE	208	96	3	27	82	.	.	.	.	.
390 AFR. DU SUD	5045	3742	200	116	881	105	.	.	1	.
400 ETATS-UNIS	12454	6825	4024	175	1358	72	.	.	.	.
404 CANADA	4540	2681	1208	243	406	2	.	.	.	.
412 MEXIQUE	349	347	2	.	.	.	.	.	.	.
416 GUATEMALA	127	105	.	.	22	.	.	.	.	.
424 HONDURAS	135	119	.	.	3	13	.	.	.	.
428 EL SALVADOR	121	28	.	.	93	.	.	.	.	.
432 NICARAGUA	101	.	.	.	101	.	.	.	.	.
436 COSTA RICA	221	77	.	112	32	.	.	.	.	.
448 CUBA	157	104	15	.	38	.	.	.	.	.
480 COLOMBIE	205	141	64	.	.	.	.	.	.	.
484 VENEZUELA	844	516	84	162	82	.	.	.	.	.
500 EQUATEUR	240	185	.	24	25	.	.	.	6	.
504 PEROU	387	151	236	.	.	.	.	.	.	.
508 BRESIL	1097	886	87	85	.	.	.	.	39	.
512 CHILI	742	700	.	2	38	2	.	.	.	.
524 URUGUAY	605	439	6	.	160	.	.	.	.	.
528 ARGENTINE	1182	570	155	70	319	68	.	.	.	.
600 CHYPRE	153	116	4	22	4	6	.	.	1	.
604 LIBAN	326	129	74	31	80	12	.	.	.	.
608 SYRIE	509	367	2	140	.	.	.	.	.	.
612 IRAQ	1129	777	41	179	53	79	.	.	.	.
616 IRAN	2690	2243	.	177	270	.	.	.	.	.
624 ISRAEL	2472	1383	740	105	208	36	.	.	.	.
628 JORDANIE	161	110	4	4	20	23	.	.	.	.
632 ARABIE SAOUD	1556	905	66	84	333	57	.	.	111	.
636 KOWEIT	155	131	.	.	24	.	.	.	.	.
647 EMIRATS ARAB	177	67	43	.	56	.	.	.	11	.
649 OMAN	298	281	4	.	.	13	.	.	.	.
662 PAKISTAN	973	865	.	51	42	15	.	.	.	.
664 INDE	460	275	8	19	5	.	.	.	153	.
666 BANGLA DESH	165	156	9	.	.	.	.	.	.	.
676 BIRMANIE	205	205	.	.	.	.	.	.	.	.
680 THAILANDE	1037	832	1	28	174	2	.	.	.	.
700 INDONESIE	2480	2020	4	12	390	54	.	.	.	.
701 MALAYSIA	1230	983	25	2	213	7	.	.	.	.
706 SINGAPOUR	1658	774	331	4	546	3	.	.	.	.
708 PHILIPPINES	454	385	1	54	11	3	.	.	.	.
716 MONGOLIE	241	234	.	.	7	.	.	.	.	.
720 CHINE	382	374	.	1	7	.	.	.	.	.
728 COREE DU SUD	2843	2763	2	23	55	.	.	.	.	.
732 JAPON	3511	3371	75	36	29	.	.	.	.	.
736 T'AI-WAN	2356	1889	47	244	132	44	.	.	.	.
740 HONG-KONG	3570	3066	39	88	377	.	.	.	.	.
800 AUSTRALIE	4044	3654	11	43	336	.	.	.	.	.
804 NOUV.ZELANDE	1500	910	1	4	585	.	.	.	.	.
1000 M O N D E	**420317**	**228190**	**90479**	**18253**	**69331**	**13296**	**.**	**114**	**654**	**.**
1010 INTRA-CE	**223039**	**101337**	**53451**	**7822**	**48893**	**11367**	**.**	**113**	**56**	**.**
1011 EXTRA-CE	**197275**	**126852**	**37027**	**10430**	**20438**	**1929**	**.**	**1**	**598**	**.**
1020 CLASSE 1	111686	73753	19097	4881	12635	1217	.	1	102	.
1021 A E L E	62789	42922	10678	657	7714	725	.	1	92	.
1030 CLASSE 2	44623	30850	4316	2722	5554	686	.	.	495	.
1031 ACP (63)	4088	2058	1238	71	611	88	.	.	22	.
1040 CLASSE 3	40965	22249	13614	2826	2249	27	.	.	.	.

3902.91 ACRYLIC POLYMERS, METHACRYLIC POLYMERS AND ACRYLOMETHACRYLIC COPOLYMERS IN PLATES, SHEETS, FILM, FOIL AND STRIP
FR: CONFIDENTIAL
DE: INCLUDED IN 3902.92
UK: CONFIDENTIAL

ACRYL-, METHACRYL-, ACRYL-METHACRYLMISCHPOLYMERISATE, ALS TAFELN, PLATTEN, FOLIEN, FILME, BAENDER ODER STREIFEN
FR: VERTRAULICH
DE: IN 3902.92 ENTHALTEN
UK: VERTRAULICH

001 FRANCE	7699	.	.	2694	3093	1784	.	1	127	.
002 BELG.-LUXBG.	4866	.	2	1596	3258	.	.	.	10	.
003 PAYS-BAS	2434	.	.	1366	.	990	.	.	78	.
004 RF ALLEMAGNE	14507	.	120	8345	5118	205	.	3	716	.
005 ITALIE	3726	.	161	.	3487	60	.	.	18	.
006 ROYAUME-UNI	6280	.	9	2445	1400	1939	.	15	472	.
007 IRLANDE	241	.	1	19	178	1	.	.	42	.
008 DANEMARK	1595	.	4	877	707	7	.	.	.	.
009 GRECE	163	.	.	101	37	25	.	.	.	.
028 NORVEGE	1816	.	1	10	1068	3	.	.	734	.
030 SUEDE	2419	.	.	327	1146	88	.	.	858	.
032 FINLANDE	1514	.	.	71	1338	2	.	.	103	.
036 SUISSE	989	.	.	404	501	14	.	.	70	.
038 AUTRICHE	1086	.	.	433	462	137	.	.	54	.
042 ESPAGNE	231	.	.	28	167	35	.	.	1	.

Bestimmung Destination / Nimexe	Mengen 1000 kg Quantités: EUR 10	Deutschland	France	Italia	Nederland	Belg.-Lux.	UK	Ireland	Danmark	Ελλάδα
3902.91										
048 YUGOSLAVIA	275	.	.	114	161	.	.	.	.	.
060 POLAND	164	.	.	148	16	.	.	.	.	.
062 CZECHOSLOVAK	126	.	.	126	.	.	.	.	.	.
220 EGYPT	29	.	.	27	.	2	.	.	.	.
400 USA	236	.	20	94	.	.	.	1	121	.
624 ISRAEL	147	.	.	109	.	.	.	.	38	.
632 SAUDI ARABIA	121	.	.	12	108	1	.	.	.	.
732 JAPAN	20	.	.	16	.	.	.	.	4	.
800 AUSTRALIA	63	.	.	7	56	.	.	.	.	.
1000 W O R L D	**19798**	.	**59**	**9235**	**8108**	**1417**	.	**10**	**969**	.
1010 INTRA-EC	**15487**	.	**34**	**7834**	**6109**	**1298**	.	**9**	**203**	.
1011 EXTRA-EC	**4312**	.	**25**	**1401**	**1999**	**119**	.	**1**	**767**	.
1020 CLASS 1	3346	.	24	783	1802	65	.	1	671	.
1021 EFTA COUNTR.	2570	.	.	505	1474	57	.	.	534	.
1030 CLASS 2	627	.	1	339	139	54	.	.	94	.
1031 ACP (63)	76	.	1	53	1	21	.	.	.	.
1040 CLASS 3	339	.	.	280	57	1	.	.	1	.
3902.92 ACRYLIC POLYMERS, METHACRYLIC POLYMERS AND ACRYLOMETHACRYLIC COPOLYMERS AS MONOFIL, SEAMLESS TUBES, RODS, STICKS AND PROFILE SHAPES; WASTE AND SCRAP DE: INCL. 3902.91 POLYMERES ACRYLIQUES, METHACRYLIQUES, COPOLYMERES ACRYLOMETHACRYLIQUES, EN MONOFILS, TUBES, JONCS, BATONS, PROFILES. DECHETS DE: INCL. 3902.91										
001 FRANCE	7054	6804	.	37	66	67	80	.	.	.
002 BELG.-LUXBG.	4471	3809	284	1	364	.	13	.	.	.
003 NETHERLANDS	4374	3885	207	3	.	65	214	.	.	.
004 FR GERMANY	3536	.	2093	1099	119	118	106	1	.	.
005 ITALY	5567	2706	2430	.	7	71	351	.	.	.
006 UTD. KINGDOM	3125	2732	184	10	189	5	.	5	.	.
007 IRELAND	458	84	.	.	.	.	374	.	.	.
008 DENMARK	1158	1078	66	.	.	8	6	.	.	.
009 GREECE	90	60	26	1	.	2	1	.	.	.
024 ICELAND	61	61	.	.	.	.	.	.	.	.
028 NORWAY	255	229	1	.	.	.	24	.	1	.
030 SWEDEN	1191	1086	48	.	.	6	51	.	.	.
032 FINLAND	485	432	43	10	.	.	.	.	.	.
036 SWITZERLAND	2210	1961	198	19	.	.	32	.	.	.
038 AUSTRIA	2315	2101	133	81	.	.	.	.	.	.
040 PORTUGAL	797	342	1	.	57	.	397	.	.	.
042 SPAIN	2750	2113	333	102	84	4	114	.	.	.
048 YUGOSLAVIA	90	32	.	58	.	.	.	.	.	.
060 POLAND	46	44	.	2	.	.	.	.	.	.
062 CZECHOSLOVAK	24	20	.	1	.	.	3	.	.	.
208 ALGERIA	58	8	22	28	.	.	.	.	.	.
220 EGYPT	132	84	47	.	.	1	.	.	.	.
248 SENEGAL	54	.	54	.	.	.	.	.	.	.
390 SOUTH AFRICA	31	11	17	.	.	.	3	.	.	.
400 USA	2802	2555	156	51	.	1	39	.	.	.
404 CANADA	183	38	144	.	.	.	1	.	.	.
612 IRAQ	56	56	.	.	.	.	.	.	.	.
624 ISRAEL	75	46	25	4	.	.	.	.	.	.
632 SAUDI ARABIA	49	14	18	8	.	.	9	.	.	.
647 U.A.EMIRATES	36	5	.	.	.	.	31	.	.	.
664 INDIA	712	390	.	147	.	.	2	.	173	.
680 THAILAND	69	13	51	.	.	.	5	.	.	.
706 SINGAPORE	88	72	.	.	.	.	16	.	.	.
732 JAPAN	143	143	.	.	.	.	.	.	.	.
800 AUSTRALIA	624	597	26	.	.	.	1	.	.	.
804 NEW ZEALAND	166	142	18	.	.	.	6	.	.	.
1000 W O R L D	**45817**	**33983**	**6824**	**1680**	**886**	**348**	**1914**	**7**	**175**	.
1010 INTRA-EC	**29832**	**21162**	**5290**	**1151**	**744**	**334**	**1144**	**7**	.	.
1011 EXTRA-EC	**15984**	**12822**	**1534**	**528**	**142**	**14**	**770**	.	**174**	.
1020 CLASS 1	14123	11844	1133	321	141	11	672	.	1	.
1021 EFTA COUNTR.	7317	6212	424	111	57	6	506	.	1	.
1030 CLASS 2	1777	901	400	204	1	3	95	.	173	.
1031 ACP (63)	219	36	180	1	.	.	2	.	.	.
1040 CLASS 3	82	76	1	2	.	.	3	.	.	.
3902.94 COUMARONE RESINS, INDENE RESINS AND COUMARONE-INDENE RESINS NL: NO BREAKDOWN BY COUNTRIES FOR COUNTRIES 024 TO 958 RESINES DE COUMARONE, D'INDENE, DE COUMARONE-INDENE NL: PAS DE VENTILATION PAR PAYS POUR LES PAYS 024 A 958										
001 FRANCE	976	762	.	77	22	4	110	.	1	.
002 BELG.-LUXBG.	469	225	131	54	40	.	19	.	.	.
003 NETHERLANDS	444	368	.	2	.	10	64	.	.	.
004 FR GERMANY	255	.	25	66	145	18	.	.	1	.
005 ITALY	1676	1493	63	.	57	20	43	.	.	.
006 UTD. KINGDOM	2591	1633	17	1	608	319	.	8	5	.
007 IRELAND	178	2	.	.	18	14	144	.	.	.

Bestimmung Destination / Nimexe	Werte 1000 ECU Valeurs: EUR 10	Deutschland	France	Italia	Nederland	Belg.-Lux.	UK	Ireland	Danmark	Ελλάδα
3902.91										
048 YOUGOSLAVIE	626	.	.	294	332	.	.	.	.	.
060 POLOGNE	321	.	.	301	20	.	.	.	.	.
062 TCHECOSLOVAQ	302	.	.	302	.	.	.	.	.	.
220 EGYPTE	127	.	.	91	.	36	.	.	.	.
400 ETATS-UNIS	4847	.	35	236	1	.	.	7	4568	.
624 ISRAEL	339	.	.	253	.	7	.	.	79	.
632 ARABIE SAOUD	333	.	.	29	298	6	.	.	.	.
732 JAPON	226	.	.	65	14	.	.	.	147	.
800 AUSTRALIE	115	.	.	33	82	.	.	.	.	.
1000 M O N D E	**58163**	.	**359**	**20982**	**22982**	**5516**	.	**26**	**8298**	.
1010 INTRA-CE	**41514**	.	**297**	**17443**	**17279**	**5012**	.	**19**	**1464**	.
1011 EXTRA-CE	**16649**	.	**62**	**3539**	**5703**	**504**	.	**7**	**6834**	.
1020 CLASSE 1	14162	.	50	2000	5182	280	.	7	6643	.
1021 A E L E	7919	.	5	1268	4528	245	.	.	1873	.
1030 CLASSE 2	1736	.	13	915	408	213	.	.	187	.
1031 ACP (63)	251	.	5	166	2	77	.	.	1	.
1040 CLASSE 3	750	.	.	624	112	11	.	.	3	.
3902.92 ACRYLIC POLYMERS, METHACRYLIC POLYMERS AND ACRYLOMETHACRYLIC COPOLYMERS AS MONOFIL, SEAMLESS TUBES, RODS, STICKS AND PROFILE SHAPES; WASTE AND SCRAP DE: INCL. 3902.91 ACRYL-, METHACRYL-, ACRYL-METHACRYL-MISCHPOLYMERISATE ALS MONOFILE, ROHRE, STAEBE, STANGEN, PROFILE. ABFAELLE U. BRUCH DE: EINSCHL. 3902.91										
001 FRANCE	22983	22628	.	102	22	55	176	.	.	.
002 BELG.-LUXBG.	13246	12386	700	8	98	.	54	.	.	.
003 PAYS-BAS	12516	11629	516	16	.	74	281	.	.	.
004 RF ALLEMAGNE	7619	.	5842	1508	29	103	113	21	3	.
005 ITALIE	9194	4462	4220	.	34	60	418	.	.	.
006 ROYAUME-UNI	9199	8525	565	41	41	8	.	19	.	.
007 IRLANDE	831	279	.	.	.	.	552	.	.	.
008 DANEMARK	3415	3227	155	.	.	12	21	.	.	.
009 GRECE	233	179	38	4	.	7	5	.	.	.
024 ISLANDE	218	216	.	.	.	.	2	.	.	.
028 NORVEGE	937	801	5	.	.	.	122	.	9	.
030 SUEDE	4304	4091	110	.	1	11	91	.	.	.
032 FINLANDE	1575	1441	115	19	.	.	.	.	.	.
036 SUISSE	6039	5507	442	16	.	.	74	.	.	.
038 AUTRICHE	5069	4773	250	45	.	1	.	.	.	.
040 PORTUGAL	608	212	3	.	21	1	371	.	.	.
042 ESPAGNE	2916	1922	680	53	46	9	206	.	.	.
048 YOUGOSLAVIE	221	124	.	97	.	.	.	.	.	.
060 POLOGNE	203	178	.	23	.	.	2	.	.	.
062 TCHECOSLOVAQ	169	132	.	3	.	.	34	.	.	.
208 ALGERIE	121	31	24	66	.	.	.	.	.	.
220 EGYPTE	281	233	40	.	.	6	2	.	.	.
248 SENEGAL	150	.	147	.	.	.	3	.	.	.
390 AFR. DU SUD	155	103	33	.	.	.	19	.	.	.
400 ETATS-UNIS	7958	7488	383	15	.	1	71	.	.	.
404 CANADA	457	111	344	.	.	.	2	.	.	.
612 IRAQ	185	185	.	.	.	.	.	.	.	.
624 ISRAEL	284	179	85	18	.	.	2	.	.	.
632 ARABIE SAOUD	199	118	24	20	.	.	37	.	.	.
647 EMIRATS ARAB	108	16	.	.	1	.	91	.	.	.
664 INDE	362	273	.	34	.	.	2	.	53	.
680 THAILANDE	155	45	100	.	.	.	10	.	.	.
706 SINGAPOUR	267	232	1	.	.	.	34	.	.	.
732 JAPON	389	389	.	.	.	.	.	.	.	.
800 AUSTRALIE	1883	1817	63	.	.	.	3	.	.	.
804 NOUV.ZELANDE	518	435	66	.	.	.	17	.	.	.
1000 M O N D E	**116289**	**95139**	**15333**	**2106**	**294**	**366**	**2944**	**40**	**67**	.
1010 INTRA-CE	**79237**	**63314**	**12037**	**1679**	**224**	**319**	**1621**	**40**	**3**	.
1011 EXTRA-CE	**37053**	**31825**	**3296**	**426**	**71**	**47**	**1324**	.	**64**	.
1020 CLASSE 1	33294	29441	2522	245	67	24	985	.	10	.
1021 A E L E	18750	17041	925	80	21	13	660	.	10	.
1030 CLASSE 2	3272	1962	773	155	4	21	303	.	54	.
1031 ACP (63)	453	144	300	.	.	2	7	.	.	.
1040 CLASSE 3	486	421	1	26	.	2	36	.	.	.
3902.94 COUMARONE RESINS, INDENE RESINS AND COUMARONE-INDENE RESINS NL: NO BREAKDOWN BY COUNTRIES FOR COUNTRIES 024 TO 958 CUMARONNHARZE, INDENHARZE, CUMARON-INDEN-HARZE NL: OHNE AUFTEILUNG NACH LAENDERN FUER DIE LAENDER 024 BIS 958										
001 FRANCE	1266	683	.	130	27	4	420	.	2	.
002 BELG.-LUXBG.	428	146	166	52	35	.	29	.	.	.
003 PAYS-BAS	407	266	.	9	.	17	115	.	.	.
004 RF ALLEMAGNE	330	.	42	84	174	27	2	.	1	.
005 ITALIE	1468	1164	133	.	67	43	61	.	.	.
006 ROYAUME-UNI	2251	1299	21	5	546	361	.	11	8	.
007 IRLANDE	268	1	.	.	22	16	229	.	.	.

Bestimmung Destination / Nimexe	Mengen 1000 kg Quantités: EUR 10	Deutschland	France	Italia	Nederland	Belg.-Lux.	UK	Ireland	Danmark	Ἑλλάδα
3902.94										
008 DENMARK	252	196	.	.	29	26	1	.	.	.
030 SWEDEN	413	405	.	.	.	.	8	.	.	.
032 FINLAND	117	117	.	.	.	.	.	.	.	.
036 SWITZERLAND	108	90	11	4	.	1	1	.	1	.
038 AUSTRIA	936	852	.	10	.	.	74	.	.	.
040 PORTUGAL	148	141	2	.	.	.	5	.	.	.
042 SPAIN	609	595	6	.	.	.	8	.	.	.
048 YUGOSLAVIA	491	419	8	59	.	.	1	.	4	.
052 TURKEY	462	461	.	1	.	.	.	.	.	.
064 HUNGARY	240	240	.	.	.	.	.	.	.	.
208 ALGERIA	27	.	27	.	.	.	.	.	.	.
322 ZAIRE	40	.	.	40	.	.	.	.	.	.
390 SOUTH AFRICA	202	192	.	.	.	6	4	.	.	.
400 USA	123	123	.	.	.	.	.	.	.	.
404 CANADA	126	102	3	19	.	.	2	.	.	.
528 ARGENTINA	508	508	.	.	.	.	.	.	.	.
616 IRAN	99	93	.	6	.	.	.	.	.	.
804 NEW ZEALAND	30	1	.	29	.	.	.	.	.	.
977 SECRET CTRS.	459	.	.	.	459	.	.	.	.	.
1000 W O R L D	13174	9780	502	446	1386	433	572	8	47	.
1010 INTRA-EC	6908	4719	253	202	927	410	382	8	7	.
1011 EXTRA-EC	5807	5062	250	242	.	23	190	.	40	.
1020 CLASS 1	3899	3612	30	129	.	6	116	.	6	.
1021 EFTA COUNTR.	1836	1717	13	14	.	1	89	.	2	.
1030 CLASS 2	1604	1147	220	112	.	17	74	.	34	.
1031 ACP (63)	97	28	29	40	.	.	.	.	.	.
1040 CLASS 3	305	303	.	1	.	.	1	.	.	.
3902.96 POLYMERISATION OR COPOLYMERISATION PRODUCTS N.E.S., LIQUID OR PASTY, IN BLOCKS, LUMPS, POWDERS, GRANULES, FLAKES AND SIMILAR BULK FORMS PRODUITS DE POLYMERISATION OU DE COPOLYMERISATION,NDA, LIQUIDES, PATEUX, EN BLOCS, MORCEAUX, GRUMEAUX, MASSES, GRANULES, FLOCONS OU POUDRES										
001 FRANCE	71671	48237	.	5414	9268	6479	2266	.	7	.
002 BELG.-LUXBG.	41896	23210	8429	3332	6395	.	530	.	.	.
003 NETHERLANDS	41143	28572	3898	1265	.	5078	2330	.	.	.
004 FR GERMANY	73871	.	25974	7199	27644	11154	1875	21	2	2
005 ITALY	95062	53749	22582	.	10323	7298	1110	.	.	.
006 UTD. KINGDOM	80140	36988	20516	2644	14029	5895	.	60	8	.
007 IRELAND	2760	1199	897	48	196	84	336	.	.	.
008 DENMARK	18301	13215	1841	195	1070	1202	778	.	.	.
009 GREECE	3769	1551	577	976	374	95	196	.	.	.
024 ICELAND	289	232	.	.	43	3	11	.	.	.
028 NORWAY	5395	3712	35	260	619	123	623	.	23	.
030 SWEDEN	22172	15418	1482	354	2912	782	1203	.	21	.
032 FINLAND	14027	11541	275	133	742	863	473	.	.	.
036 SWITZERLAND	24832	18107	2993	1685	1363	563	121	.	.	.
038 AUSTRIA	16977	14148	868	975	600	221	165	.	.	.
040 PORTUGAL	3654	1961	427	286	423	349	207	.	1	.
042 SPAIN	11799	2961	5004	574	2208	305	747	.	.	.
043 ANDORRA	278	.	278	.	.	.	.	.	.	.
046 MALTA	151	84	.	41	15	.	11	.	.	.
048 YUGOSLAVIA	6426	2272	371	2428	1002	138	215	.	.	.
052 TURKEY	2391	640	520	99	1082	24	26	.	.	.
056 SOVIET UNION	4516	1753	1	2705	32	3	22	.	.	.
058 GERMAN DEM.R	87	.	18	5	7	57	.	.	.	.
060 POLAND	2506	1687	2	41	251	305	220	.	.	.
062 CZECHOSLOVAK	4679	3203	458	280	294	106	338	.	.	.
064 HUNGARY	3861	2935	419	59	343	11	94	.	.	.
066 ROMANIA	1107	193	.	524	280	101	9	.	.	.
068 BULGARIA	2033	1729	.	111	16	49	128	.	.	.
202 CANARY ISLES	201	4	177	8	.	.	12	.	.	.
204 MOROCCO	1000	122	627	32	185	6	28	.	.	.
208 ALGERIA	5016	155	1516	5	3300	40	.	.	.	.
212 TUNISIA	1212	643	304	187	78	.	.	.	.	.
216 LIBYA	382	51	2	234	.	.	95	.	.	.
220 EGYPT	2618	792	611	347	815	.	53	.	.	.
224 SUDAN	638	499	129	.	8	.	2	.	.	.
248 SENEGAL	763	303	263	.	19	176	2	.	.	.
260 GUINEA	106	50	.	.	55	1	.	.	.	.
272 IVORY COAST	848	485	112	180	.	64	7	.	.	.
276 GHANA	126	86	.	.	40	.	.	.	.	.
288 NIGERIA	4991	253	500	1699	1231	236	1072	.	.	.
302 CAMEROON	1195	124	929	.	1	141	.	.	.	.
314 GABON	198	100	98	.	.	.	.	.	.	.
322 ZAIRE	290	196	22	35	37	.	.	.	.	.
330 ANGOLA	1797	1789	.	.	5	.	3	.	.	.
334 ETHIOPIA	255	32	.	5	205	.	13	.	.	.
342 SOMALIA	113	.	.	113	.	.	.	.	.	.
346 KENYA	1064	747	83	127	67	.	40	.	.	.
370 MADAGASCAR	167	17	143	.	7	.	.	.	.	.
372 REUNION	595	1	594	.	.	.	.	.	.	.
373 MAURITIUS	106	18	87	.	.	.	1	.	.	.
382 ZIMBABWE	309	61	192	.	55	.	1	.	.	.

Bestimmung Destination / Nimexe	Werte 1000 ECU Valeurs: EUR 10	Deutschland	France	Italia	Nederland	Belg.-Lux.	UK	Ireland	Danmark	Ἑλλάδα
3902.94										
008 DANEMARK	270	206	.	.	28	34	2	.	.	.
030 SUEDE	431	422	.	1	.	.	7	.	1	.
032 FINLANDE	131	131	.	.	.	.	.	.	.	.
036 SUISSE	129	99	15	10	.	1	2	.	2	.
038 AUTRICHE	615	529	.	20	.	.	66	.	.	.
040 PORTUGAL	131	121	3	.	.	.	7	.	.	.
042 ESPAGNE	479	444	21	6	.	.	8	.	.	.
048 YOUGOSLAVIE	447	337	6	98	.	.	2	.	4	.
052 TURQUIE	420	416	.	4	.	.	.	.	.	.
064 HONGRIE	235	235	.	.	.	.	.	.	.	.
208 ALGERIE	122	.	121	1	.	.	.	.	.	.
322 ZAIRE	133	.	.	127	.	6	.	.	.	.
390 AFR. DU SUD	186	175	.	.	.	6	5	.	.	.
400 ETATS-UNIS	124	122	.	2	.	.	.	.	.	.
404 CANADA	120	86	7	25	.	.	2	.	.	.
528 ARGENTINE	349	349	.	.	.	.	.	.	.	.
616 IRAN	125	84	.	41	.	.	.	.	.	.
804 NOUV.ZELANDE	177	2	.	175	.	.	.	.	.	.
977 SECRET	476	.	.	.	476	.	.	.	.	.
1000 M O N D E	12875	8044	796	969	1382	538	1073	11	62	.
1010 INTRA-CE	6750	3800	380	284	906	501	857	11	11	.
1011 EXTRA-CE	5638	4244	416	672	.	37	217	.	52	.
1020 CLASSE 1	3565	2983	53	392	.	7	119	.	11	.
1021 A E L E	1538	1399	18	31	.	1	83	.	6	.
1030 CLASSE 2	1784	974	363	279	.	30	97	.	41	.
1031 ACP (63)	258	28	96	127	.	6	.	.	1	.
1040 CLASSE 3	290	287	.	1	.	.	2	.	.	.
3902.96 POLYMERISATION OR COPOLYMERISATION PRODUCTS N.E.S., LIQUID OR PASTY, IN BLOCKS, LUMPS, POWDERS, GRANULES, FLAKES AND SIMILAR BULK FORMS POLYMERISATIONS- UND MISCHPOLYMERISATIONSERZEUGNISSE,ANG, FLUESSIG, TEIGFOERMIG, IN BLOECKEN, STUECKEN, KRUEMELN, KOERNERN, FLOCKEN ODER PULVER										
001 FRANCE	85665	52798	.	6346	12380	10942	3193	.	6	.
002 BELG.-LUXBG.	51156	25043	12716	3812	8799	.	786	.	.	.
003 PAYS-BAS	52791	32555	5252	1416	.	8636	4932	.	.	.
004 RF ALLEMAGNE	127771	.	37641	13669	52792	21123	2501	37	5	3
005 ITALIE	108498	56216	27754	.	12996	9493	2039	.	.	.
006 ROYAUME-UNI	100895	40764	29438	4015	17283	9306	.	74	15	.
007 IRLANDE	3356	1357	1024	53	189	91	642	.	.	.
008 DANEMARK	23197	15571	2413	378	1405	1891	1539	.	.	.
009 GRECE	5366	2271	717	1207	460	164	547	.	.	.
024 ISLANDE	549	376	.	.	135	5	32	.	1	.
028 NORVEGE	7224	4474	57	409	1172	200	894	.	18	.
030 SUEDE	29542	18021	2293	678	4976	1564	1979	.	31	.
032 FINLANDE	17511	13730	379	148	1074	1017	1163	.	.	.
036 SUISSE	35018	21478	7563	2018	2476	1326	157	.	.	.
038 AUTRICHE	23003	18496	1468	1500	852	431	254	.	2	.
040 PORTUGAL	5468	3158	548	335	495	400	530	.	2	.
042 ESPAGNE	18448	4906	7258	1164	3057	480	1583	.	.	.
043 ANDORRE	309	.	309	.	.	.	.	.	.	.
046 MALTE	977	99	.	834	16	.	27	.	1	.
048 YOUGOSLAVIE	12119	4297	432	5193	1601	141	455	.	.	.
052 TURQUIE	3564	1502	531	267	1159	47	58	.	.	.
056 U.R.S.S.	7397	2686	7	4597	46	9	52	.	.	.
058 RD.ALLEMANDE	389	.	34	232	31	92	.	.	.	.
060 POLOGNE	4426	2692	2	481	296	501	454	.	.	.
062 TCHECOSLOVAQ	7186	4214	408	690	905	232	737	.	.	.
064 HONGRIE	6383	4851	408	403	461	13	247	.	.	.
066 ROUMANIE	2036	416	.	1110	311	180	19	.	.	.
068 BULGARIE	2863	2229	.	233	21	89	291	.	.	.
202 CANARIES	296	14	234	7	.	.	41	.	.	.
204 MAROC	1449	387	780	43	151	15	73	.	.	.
208 ALGERIE	4697	313	1621	12	2697	54	.	.	.	.
212 TUNISIE	1504	711	490	233	70	.	.	.	.	.
216 LIBYE	462	75	2	250	.	.	135	.	.	.
220 EGYPTE	3478	1184	895	318	954	.	127	.	.	.
224 SOUDAN	765	652	98	.	10	.	5	.	.	.
248 SENEGAL	838	279	317	.	16	221	5	.	.	.
260 GUINEE	120	68	.	.	49	3	.	.	.	.
272 COTE IVOIRE	1026	613	162	149	.	82	20	.	.	.
276 GHANA	171	129	.	.	42	.	.	.	.	.
288 NIGERIA	6271	275	611	2049	1466	266	1604	.	.	.
302 CAMEROUN	1336	126	1020	8	2	180	.	.	.	.
314 GABON	204	102	102	.	.	.	.	.	.	.
322 ZAIRE	425	310	30	35	50	.	.	.	.	.
330 ANGOLA	2538	2503	.	.	20	1	14	.	.	.
334 ETHIOPIE	257	58	.	4	175	.	20	.	.	.
342 SOMALIE	199	.	.	199	.	.	.	.	.	.
346 KENYA	1322	882	91	164	82	.	103	.	.	.
370 MADAGASCAR	316	28	282	.	6	.	.	.	.	.
372 REUNION	791	2	776	13	.	.	.	.	.	.
373 MAURICE	143	28	113	.	.	.	2	.	.	.
382 ZIMBABWE	433	135	245	.	51	.	2	.	.	.

Bestimmung Destination / Nimexe	Mengen 1000 kg Quantités									
	EUR 10	Deutschland	France	Italia	Nederland	Belg.-Lux.	UK	Ireland	Danmark	Ελλάδα
3902.96										
390 SOUTH AFRICA	7862	4410	1697	52	1012	51	640	.	.	.
400 USA	14149	4156	3676	951	2539	122	2695	10	.	.
404 CANADA	3341	1123	1753	46	20	20	379	.	.	.
412 MEXICO	723	273	412	.	11	2	25	.	.	.
416 GUATEMALA	86	29	44	.	11	.	2	.	.	.
424 HONDURAS	423	422	.	.	.	.	1	.	.	.
428 EL SALVADOR	61	23	.	38	.	.	.	.	.	.
432 NICARAGUA	1315	1300	.	.	15	.	.	.	.	.
436 COSTA RICA	182	168	.	9	1	.	4	.	.	.
442 PANAMA	385	289	44	.	49	.	3	.	.	.
448 CUBA	1063	350	153	.	482	.	78	.	.	.
456 DOMINICAN R.	168	125	.	.	42	.	1	.	.	.
458 GUADELOUPE	238	8	213	.	17	.	.	.	.	.
462 MARTINIQUE	185	.	184	.	1	.	.	.	.	.
469 BARBADOS	102	46	.	.	49	.	7	.	.	.
472 TRINIDAD,TOB	348	.	.	.	264	.	84	.	.	.
480 COLOMBIA	573	254	33	13	229	.	44	.	.	.
484 VENEZUELA	2118	596	377	706	103	.	336	.	.	.
500 ECUADOR	305	193	101	2	1	.	6	.	2	.
504 PERU	559	294	122	90	35	.	18	.	.	.
508 BRAZIL	1072	511	204	72	141	6	138	.	.	.
512 CHILE	607	331	171	36	28	6	35	.	.	.
516 BOLIVIA	267	267	.	.	.	.	.	.	.	.
524 URUGUAY	115	46	.	25	33	.	11	.	.	.
528 ARGENTINA	1679	946	529	157	19	9	19	.	.	.
600 CYPRUS	188	30	33	18	62	1	12	.	.	32
604 LEBANON	360	125	19	107	105	2	2	.	.	.
608 SYRIA	1124	177	452	405	90	.	.	.	.	.
612 IRAQ	2403	1319	495	55	456	1	63	.	14	.
616 IRAN	2142	1517	37	5	582	.	1	.	.	.
624 ISRAEL	5116	2066	227	2435	225	111	52	.	.	.
628 JORDAN	1259	528	584	5	121	5	16	.	.	.
632 SAUDI ARABIA	10534	3468	5985	268	355	85	373	.	.	.
636 KUWAIT	790	280	233	31	63	.	183	.	.	.
640 BAHRAIN	116	70	3	21	18	.	4	.	.	.
644 QATAR	285	96	132	.	51	.	6	.	.	.
647 U.A.EMIRATES	3329	1286	1887	23	64	.	67	.	2	.
652 NORTH YEMEN	2125	100	2015	.	10	.	.	.	.	.
662 PAKISTAN	706	565	.	22	5	32	82	.	.	.
664 INDIA	1048	464	28	439	59	42	16	.	.	.
666 BANGLADESH	89	38	3	.	46	1	1	.	.	.
669 SRI LANKA	43	16	.	.	8	.	19	.	.	.
680 THAILAND	1007	231	617	14	20	30	95	.	.	.
700 INDONESIA	2608	2047	360	16	29	19	137	.	.	.
701 MALAYSIA	627	243	117	.	38	1	228	.	.	.
706 SINGAPORE	772	243	137	42	110	45	194	.	1	.
708 PHILIPPINES	408	266	116	.	.	.	26	.	.	.
720 CHINA	19571	12711	.	6700	16	94	50	.	.	.
728 SOUTH KOREA	2174	1688	98	.	37	15	336	.	.	.
732 JAPAN	4375	1902	1947	83	145	.	298	.	.	.
736 TAIWAN	457	193	81	1	28	35	119	.	.	.
740 HONG KONG	805	450	98	1	103	17	136	.	.	.
800 AUSTRALIA	2459	855	228	26	630	105	583	.	.	32
804 NEW ZEALAND	832	174	95	3	115	310	135	.	.	.
822 FR.POLYNESIA	166	.	120	5	23	18	.	.	.	.
1000 W O R L D	**686508**	**345338**	**130312**	**47615**	**96656**	**43202**	**23135**	**91**	**93**	**66**
1010 INTRA-EC	**428607**	**206721**	**84713**	**21073**	**69298**	**37283**	**9420**	**81**	**16**	**2**
1011 EXTRA-EC	**257903**	**138617**	**45599**	**26542**	**27359**	**5920**	**13715**	**10**	**77**	**64**
1020 CLASS 1	141435	83693	21649	6017	15471	3977	6531	10	55	32
1021 EFTA COUNTR.	87346	65120	6079	3693	6703	2903	2803	.	45	.
1030 CLASS 2	77021	30364	22901	8074	10168	1216	4245	.	21	32
1031 ACP (63)	12109	3133	2643	2169	2273	648	1243	.	.	.
1040 CLASS 3	39447	24560	1049	10451	1721	727	939	.	.	.
3902.98 POLYMERISATION OR COPOLYMERISATION PRODUCTS N.E.S., AS MONOFIL, SEAMLESS TUBES, RODS, STICKS, PROFILE SHAPES, PLATES, SHEETS, FILM, FOIL AND STRIP; WASTE AND SCRAP										
PRODUITS DE POLYMERISATION OU DE COPOLYMERISATION,NDA, EN MONOFILS, TUBES, JONCS, BATONS, PROFILES, PLAQUES, FEUILLES, BANDES OU LAMES ET DECHETS										
001 FRANCE	9514	827	.	8086	46	179	376	.	.	.
002 BELG.-LUXBG.	3630	432	261	2499	202	.	236	.	.	.
003 NETHERLANDS	3972	726	969	1741	.	198	227	.	4	107
004 FR GERMANY	16025	.	3875	9769	214	1826	299	1	41	.
005 ITALY	4039	695	2920	.	104	59	259	.	2	.
006 UTD. KINGDOM	3966	609	1315	1479	172	187	.	50	154	.
007 IRELAND	1671	84	281	112	1	.	1189	.	4	.
008 DENMARK	1854	807	128	654	1	172	92	.	.	.
009 GREECE	707	55	134	450	.	66	1	.	1	.
028 NORWAY	436	251	30	76	.	19	51	.	9	.
030 SWEDEN	2165	911	50	571	3	68	197	.	365	.
032 FINLAND	495	48	32	211	2	9	192	.	1	.
036 SWITZERLAND	3059	546	254	2128	16	31	84	.	.	.
038 AUSTRIA	2430	1207	32	1112	29	15	35	.	.	.
040 PORTUGAL	616	23	29	441	112	.	9	.	2	.

Bestimmung Destination / Nimexe	Werte 1000 ECU Valeurs									
	EUR 10	Deutschland	France	Italia	Nederland	Belg.-Lux.	UK	Ireland	Danmark	Ελλάδα
3902.96										
390 AFR. DU SUD	11710	6455	2644	122	1110	136	1243	.	.	.
400 ETATS-UNIS	51927	14570	10466	3243	15592	2288	5453	315	.	.
404 CANADA	5808	2880	1955	130	25	21	797	.	.	.
412 MEXIQUE	2379	904	1356	2	18	16	83	.	.	.
416 GUATEMALA	217	133	60	.	14	.	10	.	.	.
424 HONDURAS	439	434	.	.	.	.	5	.	.	.
428 EL SALVADOR	107	33	.	74	.	.	.	.	.	.
432 NICARAGUA	1487	1474	.	.	13	.	.	.	.	.
436 COSTA RICA	237	214	.	14	2	.	7	.	.	.
442 PANAMA	440	316	57	.	55	.	12	.	.	.
448 CUBA	1140	387	188	.	409	.	156	.	.	.
456 REP.DOMINIC.	239	181	3	.	52	.	3	.	.	.
458 GUADELOUPE	306	7	283	.	16	.	.	.	.	.
462 MARTINIQUE	256	.	253	.	3	.	.	.	.	.
469 LA BARBADE	172	84	.	.	63	.	25	.	.	.
472 TRINIDAD,TOB	515	2	.	.	322	.	191	.	.	.
480 COLOMBIE	1371	852	52	73	269	.	125	.	.	.
484 VENEZUELA	3570	1599	443	755	131	.	642	.	.	.
500 EQUATEUR	524	335	130	30	5	.	20	.	4	.
504 PEROU	771	430	124	130	46	.	41	.	.	.
508 BRESIL	3359	1657	677	248	201	46	530	.	.	.
512 CHILI	1133	691	236	45	57	28	76	.	.	.
516 BOLIVIE	314	314	.	.	.	.	.	.	.	.
524 URUGUAY	411	253	3	26	92	.	37	.	.	.
528 ARGENTINE	3426	2405	612	253	72	18	66	.	.	.
600 CHYPRE	313	68	54	18	82	2	42	.	.	47
604 LIBAN	343	121	22	111	81	3	5	.	.	.
608 SYRIE	1365	479	474	333	79	.	.	.	.	.
612 IRAQ	3310	1817	659	124	409	2	257	.	42	.
616 IRAN	3467	2955	49	19	441	.	3	.	.	.
624 ISRAEL	7102	3415	426	2526	436	150	149	.	.	.
628 JORDANIE	1359	451	729	10	112	5	52	.	.	.
632 ARABIE SAOUD	12104	3406	6756	171	823	159	789	.	.	.
636 KOWEIT	1103	311	267	121	79	.	325	.	.	.
640 BAHREIN	257	74	3	146	28	.	5	.	1	.
644 QATAR	298	78	164	.	42	.	14	.	.	.
647 EMIRATS ARAB	3498	1056	2142	41	133	.	122	.	4	.
652 YEMEN DU NRD	2507	137	2362	.	8	.	.	.	.	.
662 PAKISTAN	1112	817	.	26	8	48	213	.	.	.
664 INDE	1970	1195	35	455	94	69	122	.	.	.
666 BANGLA DESH	166	65	47	.	40	11	3	.	.	.
669 SRI LANKA	120	21	.	.	26	.	73	.	.	.
680 THAILANDE	1388	526	562	22	30	35	213	.	.	.
700 INDONESIE	4141	3039	439	48	45	49	521	.	.	.
701 MALAYSIA	1218	479	188	.	46	2	503	.	.	.
706 SINGAPOUR	2033	1037	218	39	202	62	473	.	2	.
708 PHILIPPINES	762	471	198	.	.	.	93	.	.	.
720 CHINE	18994	10725	.	7980	29	114	146	.	.	.
728 COREE DU SUD	5165	3915	206	.	67	20	957	.	.	.
732 JAPON	9377	5035	2637	781	255	.	669	.	.	.
736 T'AI-WAN	1334	746	130	3	99	24	332	.	.	.
740 HONG-KONG	1464	832	153	4	130	19	325	.	1	.
800 AUSTRALIE	4611	1958	392	58	936	117	1135	.	.	15
804 NOUV.ZELANDE	1306	332	183	5	156	364	266	.	.	.
822 POLYNESIE FR	209	.	165	6	20	18	.	.	.	.
1000 M O N D E	**957963**	**425530**	**186011**	**73019**	**154998**	**73119**	**44647**	**427**	**147**	**65**
1010 INTRA-CE	**558695**	**226575**	**116954**	**30897**	**106304**	**61846**	**16178**	**112**	**26**	**3**
1011 EXTRA-CE	**399270**	**198956**	**69058**	**42122**	**48694**	**11473**	**28469**	**315**	**121**	**62**
1020 CLASSE 1	238497	121766	39115	16906	35085	8538	16695	315	62	15
1021 A E L E	118313	79732	12307	5087	11179	4944	5010	.	54	.
1030 CLASSE 2	109897	48990	28889	9443	11100	1697	9673	.	58	47
1031 ACP (63)	15157	3965	3208	2648	2514	790	2032	.	.	.
1040 CLASSE 3	50874	28200	1053	15773	2509	1238	2101	.	.	.
3902.98 POLYMERISATION OR COPOLYMERISATION PRODUCTS N.E.S., AS MONOFIL, SEAMLESS TUBES, RODS, STICKS, PROFILE SHAPES, PLATES, SHEETS, FILM, FOIL AND STRIP; WASTE AND SCRAP										
POLYMERISATIONS- UND MISCHPOLYMERISATIONSERZEUGNISSE, ANG. ALS MONOFILE, ROHRE, STAEBE, STANGEN, PROFILE, TAFELN, PLATTEN, FOLIEN, FILME, BAENDER ODER STREIFEN UND ABFAELLE										
001 FRANCE	20474	2896	.	14799	199	1346	1233	.	1	.
002 BELG.-LUXBG.	7228	1664	423	4305	404	.	420	.	12	.
003 PAYS-BAS	9103	2250	1914	3417	.	585	504	.	10	423
004 RF ALLEMAGNE	34682	.	6649	20678	445	5922	896	3	89	.
005 ITALIE	7375	2088	4229	.	124	458	467	.	9	.
006 ROYAUME-UNI	9782	1831	2211	3717	668	1011	.	79	264	1
007 IRLANDE	3831	654	1260	430	5	1	1470	.	11	.
008 DANEMARK	5171	2161	569	1687	6	579	169	.	.	.
009 GRECE	1505	236	201	973	.	82	8	.	5	.
028 NORVEGE	1358	584	128	363	5	67	159	.	52	.
030 SUEDE	6145	2300	252	1464	19	248	1053	.	809	.
032 FINLANDE	1266	164	79	510	8	48	452	.	5	.
036 SUISSE	7315	1702	583	4472	86	180	291	.	1	.
038 AUTRICHE	5167	2803	60	2149	25	60	61	.	9	.
040 PORTUGAL	1167	151	89	817	59	2	39	.	10	.

Bestimmung Destination / Nimexe	Mengen 1000 kg EUR 10	Deutschland	France	Italia	Nederland	Belg.-Lux.	UK	Ireland	Danmark	Ἑλλάδα
3902.98										
042 SPAIN	1742	8	763	754	22	18	176	.	1	.
046 MALTA	139	.	.	135	.	.	4	.	.	.
048 YUGOSLAVIA	817	72	.	742	.	.	.	.	3	.
052 TURKEY	147	1	.	145	.	.	1	.	.	.
056 SOVIET UNION	468	.	2	466	.	.	.	.	.	.
060 POLAND	235	13	.	195	5	5	17	.	.	.
062 CZECHOSLOVAK	321	1	.	3	.	7	310	.	.	.
064 HUNGARY	129	11	.	114	.	.	4	.	.	.
066 ROMANIA	105	2	.	103	.	.	.	.	.	.
068 BULGARIA	48	19	.	29	.	.	.	.	.	.
202 CANARY ISLES	127	.	29	97	.	.	1	.	.	.
204 MOROCCO	66	9	17	40	.	.	.	.	.	.
208 ALGERIA	695	1	343	351	.	.	.	.	.	.
212 TUNISIA	313	1	43	259	10	.	.	.	.	.
216 LIBYA	529	.	72	457	.	.	.	.	.	.
220 EGYPT	1036	8	166	852	.	.	9	.	.	1
224 SUDAN	224	.	.	222	.	.	2	.	.	.
232 MALI	72	.	2	70	.	.	.	.	.	.
248 SENEGAL	176	.	49	1	.	126	.	.	.	.
272 IVORY COAST	107	1	43	63	.	.	.	.	.	.
288 NIGERIA	90	12	4	30	14	20	10	.	.	.
302 CAMEROON	141	.	42	99	.	.	.	.	.	.
322 ZAIRE	59	.	.	57	.	2	.	.	.	.
352 TANZANIA	52	12	.	38	.	.	2	.	.	.
378 ZAMBIA	159	.	.	.	.	.	159	.	.	.
382 ZIMBABWE	20	17	.	3	.	.	.	.	.	.
390 SOUTH AFRICA	488	207	63	119	5	47	47	.	.	.
400 USA	4326	33	1552	1220	1	1305	215	.	.	.
404 CANADA	1068	5	657	337	.	29	40	.	.	.
432 NICARAGUA	15	14	1	.	.	.	.	.	.	.
480 COLOMBIA	21	1	.	20	.	.	.	.	.	.
484 VENEZUELA	136	.	22	113	.	.	1	.	.	.
504 PERU	86	2	43	24	.	.	17	.	.	.
508 BRAZIL	84	24	1	59	.	.	.	.	.	.
512 CHILE	137	21	10	106	.	.	.	.	.	.
528 ARGENTINA	44	1	33	10	.	.	.	.	.	.
600 CYPRUS	297	12	.	267	.	.	10	.	.	8
604 LEBANON	1456	2	8	1438	.	.	.	.	.	8
608 SYRIA	1264	.	3	1235	.	24	.	.	.	2
612 IRAQ	3129	1922	.	1197	.	.	10	.	.	.
616 IRAN	160	18	3	59	.	.	80	.	.	.
624 ISRAEL	619	13	163	423	.	13	7	.	.	.
628 JORDAN	2466	2	.	2450	.	.	.	.	.	14
632 SAUDI ARABIA	2520	714	85	1530	.	109	27	.	.	55
636 KUWAIT	62	4	.	12	.	.	.	.	.	46
647 U.A.EMIRATES	128	24	13	79	.	.	8	.	.	4
652 NORTH YEMEN	537	.	.	537	.	.	.	.	.	.
662 PAKISTAN	69	.	.	69	.	.	.	.	.	.
664 INDIA	198	8	19	139	.	.	13	.	19	.
700 INDONESIA	86	12	74	.	.	.	.	.	.	.
706 SINGAPORE	119	86	3	22	.	1	7	.	.	.
728 SOUTH KOREA	1063	885	174	2	.	2	.	.	.	.
732 JAPAN	161	43	17	82	2	13	4	.	.	.
736 TAIWAN	27	1	.	17	.	6	3	.	.	.
740 HONG KONG	110	1	.	68	.	40	1	.	.	.
800 AUSTRALIA	1058	121	91	739	.	31	76	.	.	.
804 NEW ZEALAND	109	76	3	7	.	19	4	.	.	.
1000 W O R L D	**85190**	**11708**	**15138**	**47260**	**961**	**4658**	**4533**	**50**	**629**	**253**
1010 INTRA-EC	**45375**	**4235**	**9883**	**24789**	**739**	**2688**	**2679**	**50**	**205**	**107**
1011 EXTRA-EC	**39815**	**7473**	**5255**	**22471**	**222**	**1970**	**1854**	.	**424**	**146**
1020 CLASS 1	19262	3551	3573	8818	192	1605	1135	.	388	.
1021 EFTA COUNTR.	9200	2986	427	4539	162	142	567	.	377	.
1030 CLASS 2	19246	3876	1680	12742	25	354	388	.	35	146
1031 ACP (63)	1258	46	218	649	14	157	174	.	.	.
1040 CLASS 3	1307	45	2	911	5	13	331	.	.	.
3903 REGENERATED CELLULOSE; CELLULOSE NITRATE, CELLULOSE ACETATE AND OTHER CELLULOSE ESTERS, CELLULOSE ETHERS AND OTHER CHEMICAL DERIVATIVES OF CELLULOSE, PLASTICISED OR NOT (FOR EXAMPLE, COLLODIONS, CELLULOID); VULCANISED FIBRE										
CELLULOSE REGENEREE; ESTERS ET ETHERS DE LA CELLULOSE ET AUTRES DERIVES CHIMIQUES; FIBRE VULCANISEE										
3903.05 ADHESIVE STRIPS OF REGENERATED CELLULOSE AND DERIVATIVES, WIDTH MAX 10CM, THE COATING CONSISTING OF UNVULCANISED NATURAL OR SYNTHETIC RUBBER										
BANDES ADHESIVES ENDUITES DE CAOUTCHOUC, LARGEUR MAX. 10 CM										
001 FRANCE	311	63	.	79	4	17	129	.	19	.
002 BELG.-LUXBG.	143	21	27	9	41	.	43	.	1	1
003 NETHERLANDS	97	8	2	17	.	25	38	.	7	.
004 FR GERMANY	565	.	389	11	19	1	22	.	123	.
005 ITALY	150	25	26	.	.	1	98	.	.	.
006 UTD. KINGDOM	176	8	66	72	.	9	.	19	.	2
007 IRELAND	152	.	.	.	.	.	152	.	.	.
008 DENMARK	30	2	4	13	.	.	11	.	.	.
028 NORWAY	41	2	7	2	12	.	2	.	16	.

Bestimmung Destination / Nimexe	Werte 1000 ECU EUR 10	Deutschland	France	Italia	Nederland	Belg.-Lux.	UK	Ireland	Danmark	Ἑλλάδα
3902.98										
042 ESPAGNE	3205	69	1062	1529	25	163	357	.	.	.
046 MALTE	199	.	.	184	.	.	14	.	1	.
048 YOUGOSLAVIE	2108	460	.	1582	.	13	7	.	46	.
052 TURQUIE	407	12	2	386	.	.	7	.	.	.
056 U.R.S.S.	1115	1	15	1099	.	.	.	.	.	.
060 POLOGNE	454	59	.	322	8	29	36	.	.	.
062 TCHECOSLOVAQ	1015	10	.	8	.	17	980	.	.	.
064 HONGRIE	485	143	.	327	1	.	14	.	.	.
066 ROUMANIE	258	15	.	243	.	.	.	.	.	.
068 BULGARIE	157	89	.	68	.	.	.	.	.	.
202 CANARIES	258	.	44	204	.	.	10	.	.	.
204 MAROC	123	17	49	57	.	.	.	.	.	.
208 ALGERIE	1247	3	569	674	.	1	.	.	.	.
212 TUNISIE	576	16	144	406	10	.	.	.	.	.
216 LIBYE	1464	.	171	1281	.	12	.	.	.	.
220 EGYPTE	2524	43	387	2077	.	.	15	.	.	2
224 SOUDAN	370	1	2	361	.	1	5	.	.	.
232 MALI	179	.	1	178	.	.	.	.	.	.
248 SENEGAL	228	.	61	5	.	160	2	.	.	.
272 COTE IVOIRE	191	4	47	140	.	.	.	.	.	.
288 NIGERIA	291	69	15	120	48	25	14	.	.	.
302 CAMEROUN	174	.	71	103	.	.	.	.	.	.
322 ZAIRE	134	.	.	112	.	20	2	.	.	.
352 TANZANIE	147	91	.	46	.	.	10	.	.	.
378 ZAMBIE	339	.	.	2	.	.	337	.	.	.
382 ZIMBABWE	124	112	.	12	.	.	.	.	.	.
390 AFR. DU SUD	1563	856	85	307	9	118	188	.	.	.
400 ETATS-UNIS	12263	729	2429	3092	19	5100	894	.	.	.
404 CANADA	1967	20	825	801	.	147	174	.	.	.
432 NICARAGUA	106	90	16	.	.	.	.	.	.	.
480 COLOMBIE	180	16	.	162	.	.	2	.	.	.
484 VENEZUELA	379	.	41	336	.	.	2	.	.	.
504 PEROU	309	23	225	45	.	.	15	.	1	.
508 BRESIL	344	218	7	114	.	3	2	.	.	.
512 CHILI	388	100	57	229	.	2	.	.	.	.
528 ARGENTINE	205	8	120	72	.	5	.	.	.	.
600 CHYPRE	570	70	1	445	.	.	29	.	.	25
604 LIBAN	1552	6	32	1480	.	.	.	.	.	34
608 SYRIE	1308	4	8	1256	.	35	.	.	.	5
612 IRAQ	7046	5065	8	1909	.	.	64	.	.	.
616 IRAN	875	112	64	492	.	34	173	.	.	.
624 ISRAEL	1637	199	228	1115	2	20	73	.	.	.
628 JORDANIE	2459	17	1	2403	.	.	.	.	.	38
632 ARABIE SAOUD	4494	2198	231	1515	.	282	64	.	2	202
636 KOWEIT	232	33	.	61	.	.	2	.	.	136
647 EMIRATS ARAB	344	161	26	114	.	.	30	.	.	13
652 YEMEN DU NRD	1049	.	.	1047	.	.	2	.	.	.
662 PAKISTAN	191	.	2	176	.	5	8	.	.	.
664 INDE	346	45	22	175	.	6	86	.	12	.
700 INDONESIE	160	47	108	.	2	3	.	.	.	.
706 SINGAPOUR	337	229	4	64	2	9	29	.	.	.
728 COREE DU SUD	2912	2575	316	12	1	8	.	.	.	.
732 JAPON	1098	287	63	370	4	347	27	.	.	.
736 T'AI-WAN	105	11	.	35	.	20	39	.	.	.
740 HONG-KONG	351	11	.	263	.	69	8	.	.	.
800 AUSTRALIE	2379	552	157	1073	2	305	290	.	.	.
804 NOUV.ZELANDE	444	276	20	60	.	37	51	.	.	.
1000 M O N D E	**188323**	**36835**	**26822**	**91085**	**2186**	**17641**	**11379**	**81**	**1404**	**890**
1010 INTRA-CE	**99151**	**13779**	**17457**	**50005**	**1852**	**9984**	**5167**	**81**	**402**	**424**
1011 EXTRA-CE	**89171**	**23058**	**9365**	**41077**	**335**	**7657**	**6212**	.	**1002**	**467**
1020 CLASSE 1	48072	10968	5834	19162	259	6835	4065	.	949	.
1021 A E L E	22425	7706	1190	9777	201	605	2057	.	889	.
1030 CLASSE 2	37592	11771	3516	19838	67	769	1111	.	53	467
1031 ACP (63)	2586	298	352	1267	49	237	383	.	.	.
1040 CLASSE 3	3507	317	15	2078	8	53	1036	.	.	.
3903 REGENERATED CELLULOSE; CELLULOSE NITRATE, CELLULOSE ACETATE AND OTHER CELLULOSE ESTERS, CELLULOSE ETHERS AND OTHER CHEMICAL DERIVATIVES OF CELLULOSE, PLASTICISED OR NOT (FOR EXAMPLE, COLLODIONS, CELLULOID); VULCANISED FIBRE										
REGENERIERTE ZELLULOSE; ZELLULOSEESTER, -AETHER UND ANDERE CHEMISCHE ZELLULOSEDERIVATE; VULKANFIBER										
3903.05 ADHESIVE STRIPS OF REGENERATED CELLULOSE AND DERIVATIVES, WIDTH MAX 10CM, THE COATING CONSISTING OF UNVULCANISED NATURAL OR SYNTHETIC RUBBER										
KAUTSCHUTIERTE KLEBEBAENDER, BIS 10 CM BREIT										
001 FRANCE	1763	489	.	307	52	105	721	.	89	.
002 BELG.-LUXBG.	846	156	149	32	237	.	262	.	7	3
003 PAYS-BAS	583	92	26	35	.	112	279	.	39	.
004 RF ALLEMAGNE	1418	.	558	71	69	11	144	.	565	.
005 ITALIE	692	159	196	.	5	15	317	.	.	.
006 ROYAUME-UNI	882	93	386	261	3	67	.	61	1	10
007 IRLANDE	479	3	1	.	.	.	474	.	1	.
008 DANEMARK	171	28	31	32	.	.	80	.	.	.
028 NORVEGE	269	17	124	6	29	.	7	.	86	.

Bestimmung Destination / Nimexe	Mengen 1000 kg Quantités									
	EUR 10	Deutschland	France	Italia	Nederland	Belg.-Lux.	UK	Ireland	Danmark	Ελλάδα
3903.05										
030 SWEDEN	41	3	7	7	.	.	16	.	8	.
032 FINLAND	52	2	18	13	.	.	9	.	10	.
036 SWITZERLAND	34	9	2	5	.	.	4	.	14	.
038 AUSTRIA	30	15	11	1	.	.	3	.	.	.
042 SPAIN	46	2	38	2	.	.	4	.	.	.
212 TUNISIA	34	.	16	.	.	1	17	.	.	.
220 EGYPT	46	.	.	44	.	.	1	.	.	1
390 SOUTH AFRICA	20	1	4	2	6	.	7	.	.	.
400 USA	53	1	8	28	.	.	16	.	.	.
600 CYPRUS	66	.	1	64	.	.	1	.	.	.
604 LEBANON	50	.	.	40	.	10	.	.	.	.
624 ISRAEL	60	.	3	.	.	.	57	.	.	.
632 SAUDI ARABIA	23	1	14	.	.	.	8	.	.	.
732 JAPAN	20	1	19	.	.	.	.	.	.	.
740 HONG KONG	25	.	16	.	.	.	9	.	.	.
800 AUSTRALIA	39	1	.	18	.	.	20	.	.	.
1000 W O R L D	**2690**	**187**	**835**	**502**	**92**	**67**	**764**	**20**	**205**	**18**
1010 INTRA-EC	**1627**	**128**	**516**	**201**	**65**	**52**	**492**	**19**	**151**	**3**
1011 EXTRA-EC	**1062**	**59**	**319**	**300**	**27**	**15**	**272**	**1**	**54**	**15**
1020 CLASS 1	441	47	129	84	23	3	104	.	51	.
1021 EFTA COUNTR.	217	32	61	29	13	.	34	.	48	.
1030 CLASS 2	599	11	190	214	2	12	151	1	3	15
1031 ACP (63)	36	2	11	.	.	1	21	1	.	.
1040 CLASS 3	25	2	1	2	3	.	17	.	.	.
3903.07 REGENERATED CELLULOSE IN EXPANDED, FOAM OR SPONGE FORM NL: NO BREAKDOWN BY COUNTRIES CELLULOSE REGENEREE, SPONGIEUSE OU CELLULAIRE NL: PAS DE VENTILATION PAR PAYS										
001 FRANCE	131	75	.	4	.	52	.	.	.	.
003 NETHERLANDS	206	10	54	3	.	114	25	.	.	.
004 FR GERMANY	1452	.	1397	22	.	27	6	.	.	.
005 ITALY	1310	79	1224	.	.	.	7	.	.	.
006 UTD. KINGDOM	488	2	481	5	.	.	.	.	.	.
007 IRELAND	31	.	.	.	.	.	31	.	.	.
009 GREECE	131	35	96	.	.	.	.	.	.	.
030 SWEDEN	43	8	28	2	.	.	5	.	.	.
036 SWITZERLAND	35	29	6	.	.	.	.	.	.	.
038 AUSTRIA	306	251	55	.	.	.	.	.	.	.
040 PORTUGAL	39	15	21	3	.	.	.	.	.	.
048 YUGOSLAVIA	43	19	.	6	.	.	18	.	.	.
208 ALGERIA	51	.	51	.	.	.	.	.	.	.
212 TUNISIA	26	.	26	.	.	.	.	.	.	.
400 USA	137	9	106	20	.	2	.	.	.	.
480 COLOMBIA	30	.	30	.	.	.	.	.	.	.
484 VENEZUELA	94	.	94	.	.	.	.	.	.	.
508 BRAZIL	39	.	39	.	.	.	.	.	.	.
528 ARGENTINA	21	21	.	.	.	.	.	.	.	.
624 ISRAEL	27	5	22	.	.	.	.	.	.	.
732 JAPAN	21	21	.	.	.	.	.	.	.	.
800 AUSTRALIA	128	.	.	8	.	.	120	.	.	.
804 NEW ZEALAND	87	.	.	.	.	.	87	.	.	.
977 SECRET CTRS.	1808	.	.	.	1808	.	.	.	.	.
1000 W O R L D	**6837**	**629**	**3799**	**81**	**1808**	**194**	**318**	**4**	.	**4**
1010 INTRA-EC	**3778**	**216**	**3263**	**34**	.	**192**	**70**	**3**	.	.
1011 EXTRA-EC	**1252**	**413**	**537**	**47**	.	**2**	**249**	.	.	**4**
1020 CLASS 1	863	365	219	41	.	2	236	.	.	.
1021 EFTA COUNTR.	434	307	110	6	.	.	11	.	.	.
1030 CLASS 2	389	47	318	6	.	1	13	.	.	4
3903.08 LAMINATED SHEETS, FILM OR STRIP OF REGENERATED CELLULOSE, WHETHER OR NOT COILED OF THICKNESS < 0.75MM FEUILLES, PELLICULES, BANDES OU LAMES, EPAISSEUR < 0,75MM, DOUBLEES, DE CELLULOSE REGENEREE										
001 FRANCE	319	130	.	6	.	183	.	.	.	.
002 BELG.-LUXBG.	179	28	2	8	143	.	6	.	.	.
003 NETHERLANDS	758	46	.	8	.	700	4	.	.	.
004 FR GERMANY	334	.	30	.	22	262	17	.	3	.
005 ITALY	512	17	3	.	.	415	77	.	.	.
006 UTD. KINGDOM	98	64	.	.	10	.	.	13	11	.
007 IRELAND	89	1	.	.	17	.	71	.	.	.
008 DENMARK	14	10	.	.	.	4	.	.	.	.
009 GREECE	15	9	.	.	.	5	1	.	.	.
028 NORWAY	60	.	.	.	.	1	27	.	32	.
030 SWEDEN	98	7	.	.	.	.	3	.	88	.
036 SWITZERLAND	14	12	2	.	.	.	.	.	.	.
038 AUSTRIA	17	17	.	.	.	.	.	.	.	.
288 NIGERIA	28	.	.	.	.	.	28	.	.	.
390 SOUTH AFRICA	36	.	.	.	.	.	36	.	.	.
472 TRINIDAD,TOB	37	2	.	.	35	.	.	.	.	.
612 IRAQ	50	.	.	.	.	.	50	.	.	.

Bestimmung Destination / Nimexe	Werte 1000 ECU Valeurs									
	EUR 10	Deutschland	France	Italia	Nederland	Belg.-Lux.	UK	Ireland	Danmark	Ελλάδα
3903.05										
030 SUEDE	293	30	97	27	1	.	73	.	65	.
032 FINLANDE	245	31	91	38	4	.	32	.	49	.
036 SUISSE	228	71	44	22	2	.	24	.	65	.
038 AUTRICHE	142	70	55	4	1	.	12	.	.	.
042 ESPAGNE	314	23	264	20	.	.	7	.	.	.
212 TUNISIE	523	.	487	.	.	2	34	.	.	.
220 EGYPTE	146	.	.	139	.	.	5	.	.	2
390 AFR. DU SUD	111	7	18	8	17	.	61	.	.	.
400 ETATS-UNIS	269	17	59	98	.	5	90	.	.	.
600 CHYPRE	292	.	7	282	.	.	3	.	.	.
604 LIBAN	148	2	.	128	.	18	.	.	.	.
624 ISRAEL	221	5	14	.	4	.	198	.	.	.
632 ARABIE SAOUD	146	8	98	.	3	.	37	.	.	.
732 JAPON	170	1	166	.	2	1	.	.	.	.
740 HONG-KONG	137	.	78	.	.	.	59	.	.	.
800 AUSTRALIE	185	5	2	75	.	.	103	.	.	.
1000 M O N D E	**12265**	**1529**	**3479**	**1799**	**499**	**372**	**3412**	**63**	**1024**	**88**
1010 INTRA-CE	**6857**	**1030**	**1353**	**742**	**367**	**311**	**2277**	**61**	**703**	**13**
1011 EXTRA-CE	**5406**	**498**	**2126**	**1055**	**132**	**62**	**1134**	**3**	**321**	**75**
1020 CLASSE 1	2521	366	978	341	74	16	460	.	286	.
1021 A E L E	1262	231	463	110	36	.	156	.	266	.
1030 CLASSE 2	2737	115	1138	706	15	44	606	3	35	75
1031 ACP (63)	208	19	103	.	3	6	74	3	.	.
1040 CLASSE 3	149	17	10	9	43	2	68	.	.	.
3903.07 REGENERATED CELLULOSE IN EXPANDED, FOAM OR SPONGE FORM NL: NO BREAKDOWN BY COUNTRIES REGENERIERTE ZELLULOSE, SCHAUM-, SCHWAMM- ODER ZELLFOERMIG NL: OHNE AUFTEILUNG NACH LAENDERN										
001 FRANCE	808	617	.	20	.	169	2	.	.	.
003 PAYS-BAS	540	95	187	19	.	200	39	.	.	.
004 RF ALLEMAGNE	4412	.	4285	92	.	30	5	.	.	.
005 ITALIE	4270	984	3256	.	.	.	30	.	.	.
006 ROYAUME-UNI	1225	22	1187	16	.	.	.	.	.	.
007 IRLANDE	106	1	3	.	.	.	102	.	.	.
009 GRECE	713	439	274	.	.	.	.	.	.	.
030 SUEDE	224	77	123	8	.	.	15	.	1	.
036 SUISSE	212	183	26	2	.	.	.	1	.	.
038 AUTRICHE	1086	918	168	.	.	.	.	.	.	.
040 PORTUGAL	262	170	78	14	.	.	.	.	.	.
048 YOUGOSLAVIE	217	196	.	9	.	.	12	.	.	.
208 ALGERIE	219	.	219	.	.	.	.	.	.	.
212 TUNISIE	149	.	149	.	.	.	.	.	.	.
400 ETATS-UNIS	1264	136	1042	56	.	30	.	.	.	.
480 COLOMBIE	101	2	99	.	.	.	.	.	.	.
484 VENEZUELA	416	4	412	.	.	.	.	.	.	.
508 BRESIL	156	5	151	.	.	.	.	.	.	.
528 ARGENTINE	274	274	.	.	.	.	.	.	.	.
624 ISRAEL	133	59	71	3	.	.	.	.	.	.
732 JAPON	266	263	1	2	.	.	.	.	.	.
800 AUSTRALIE	554	4	.	32	.	.	518	.	.	.
804 NOUV.ZELANDE	430	.	.	.	.	.	430	.	.	.
977 SECRET	5889	.	.	.	5889	.	.	.	.	.
1000 M O N D E	**24809**	**4945**	**11977**	**321**	**5889**	**435**	**1219**	**7**	**2**	**14**
1010 INTRA-CE	**12214**	**2242**	**9239**	**148**	.	**400**	**179**	**6**	.	.
1011 EXTRA-CE	**6709**	**2704**	**2739**	**173**	.	**36**	**1040**	**1**	**2**	**14**
1020 CLASSE 1	4696	2070	1462	134	.	30	997	1	2	.
1021 A E L E	1842	1383	395	25	.	.	37	1	1	.
1030 CLASSE 2	1997	619	1277	39	.	6	42	.	.	14
3903.08 LAMINATED SHEETS, FILM OR STRIP OF REGENERATED CELLULOSE, WHETHER OR NOT COILED OF THICKNESS < 0.75MM VERBUNDFOLIEN, DICKE < 0,75MM, AUS REGENERIERTER ZELLULOSE										
001 FRANCE	2062	704	.	48	3	1300	5	.	2	.
002 BELG.-LUXBG.	951	171	14	.	752	.	14	.	.	.
003 PAYS-BAS	4156	217	.	55	.	3859	25	.	.	.
004 RF ALLEMAGNE	1847	.	145	.	134	1453	90	.	25	.
005 ITALIE	2530	106	16	.	.	2036	372	.	.	.
006 ROYAUME-UNI	450	267	.	.	39	1	.	61	82	.
007 IRLANDE	387	3	.	.	82	.	298	.	4	.
008 DANEMARK	106	86	.	.	.	20	.	.	.	.
009 GRECE	124	84	.	.	.	33	7	.	.	.
028 NORVEGE	413	1	.	.	.	13	178	.	221	.
030 SUEDE	616	54	.	.	.	.	17	.	545	.
036 SUISSE	115	98	14	.	1	.	2	.	.	.
038 AUTRICHE	143	138	.	.	.	5	.	.	.	.
288 NIGERIA	166	.	.	.	.	.	166	.	.	.
390 AFR. DU SUD	231	1	.	.	.	.	230	.	.	.
472 TRINIDAD,TOB	210	13	.	.	197	.	.	.	.	.
612 IRAQ	281	.	.	.	.	.	281	.	.	.

Bestimmung Destination / Nimexe	Mengen 1000 kg									Quantités
	EUR 10	Deutschland	France	Italia	Nederland	Belg.-Lux.	UK	Ireland	Danmark	Ελλάδα
3903.08										
1000 W O R L D	2876	373	69	57	243	1597	388	13	136	.
1010 INTRA-EC	2318	305	35	14	192	1569	175	13	15	.
1011 EXTRA-EC	560	68	35	43	51	28	214	.	121	.
1020 CLASS 1	302	45	4	27	7	2	96	.	121	.
1021 EFTA COUNTR.	201	39	2	.	2	2	35	.	121	.
1030 CLASS 2	233	22	31	.	44	19	117	.	.	.
1031 ACP (63)	104	2	6	.	44	16	36	.	.	.
1040 CLASS 3	26	2	.	16	.	7	1	.	.	.
3903.12 SHEETS, FILM OR STRIP OF REGENERATED CELLULOSE, WHETHER OR NOT COILED, NOT LAMINATED OR PRINTED, OF THICKNESS < 0.75MM										
FEUILLES, PELLICULES, BANDES OU LAMES, EPAISSEUR < 0,75MM, NON IMPRIMEES, NON DOUBLEES, DE CELLULOSE REGENEREE										
001 FRANCE	3363	707	.	810	7	1144	694	.	1	.
002 BELG.-LUXBG.	1297	252	340	2	170	.	533	.	.	.
003 NETHERLANDS	4056	408	411	40	.	1472	1722	.	3	.
004 FR GERMANY	5839	.	818	254	311	3086	1343	2	25	.
005 ITALY	5865	305	2738	.	174	1195	1453	.	.	.
006 UTD. KINGDOM	696	229	195	171	49	21	.	27	2	2
007 IRELAND	1291	7	12	38	.	.	1234	.	.	.
008 DENMARK	1718	422	316	1	.	186	791	.	.	.
009 GREECE	1933	235	237	22	.	347	1092	.	.	.
028 NORWAY	174	55	3	.	4	36	66	.	10	.
030 SWEDEN	1254	126	25	.	.	192	907	.	4	.
032 FINLAND	654	47	41	.	.	23	542	.	1	.
036 SWITZERLAND	3637	505	975	65	2	574	1516	.	.	.
038 AUSTRIA	1265	482	208	80	15	216	264	.	.	.
040 PORTUGAL	895	6	473	.	.	139	277	.	.	.
042 SPAIN	551	30	214	9	.	.	298	.	.	.
046 MALTA	25	.	.	9	.	1	15	.	.	.
048 YUGOSLAVIA	230	8	130	8	.	32	52	.	.	.
052 TURKEY	620	148	8	.	2	1	454	.	.	7
056 SOVIET UNION	513	3	.	422	.	.	88	.	.	.
060 POLAND	355	.	.	2	.	73	279	.	1	.
064 HUNGARY	37	1	.	3	1	.	32	.	.	.
068 BULGARIA	1987	1126	249	.	.	104	508	.	.	.
202 CANARY ISLES	242	.	.	.	.	.	242	.	.	.
204 MOROCCO	324	.	119	.	.	89	116	.	.	.
208 ALGERIA	169	.	34	.	2	.	133	.	.	.
212 TUNISIA	150	2	81	4	1	35	27	.	.	.
216 LIBYA	58	1	.	.	.	.	57	.	.	.
220 EGYPT	214	1	14	3	.	.	183	.	.	13
224 SUDAN	67	.	.	.	.	34	33	.	.	.
264 SIERRA LEONE	42	.	.	.	.	.	42	.	.	.
272 IVORY COAST	26	5	15	.	1	1	4	.	.	.
288 NIGERIA	1125	124	.	.	17	.	984	.	.	.
302 CAMEROON	118	54	55	.	.	8	1	.	.	.
322 ZAIRE	88	1	.	.	1	68	17	.	1	.
346 KENYA	216	1	.	.	.	.	215	.	.	.
370 MADAGASCAR	43	.	43	.	.	.	.	.	.	.
373 MAURITIUS	55	.	.	.	.	.	55	.	.	.
382 ZIMBABWE	26	1	.	.	.	.	25	.	.	.
390 SOUTH AFRICA	2296	15	96	.	.	22	2163	.	.	.
400 USA	2673	59	.	.	.	1349	1265	.	.	.
404 CANADA	166	.	.	.	.	41	125	.	.	.
416 GUATEMALA	26	.	.	.	.	.	26	.	.	.
424 HONDURAS	47	.	40	.	.	.	7	.	.	.
428 EL SALVADOR	38	.	.	.	.	.	38	.	.	.
436 COSTA RICA	34	.	2	.	.	4	28	.	.	.
442 PANAMA	64	.	5	.	.	.	59	.	.	.
452 HAITI	34	.	2	.	.	.	32	.	.	.
472 TRINIDAD,TOB	122	.	.	.	3	.	119	.	.	.
480 COLOMBIA	53	1	.	.	.	.	52	.	.	.
484 VENEZUELA	146	.	.	.	.	.	146	.	.	.
500 ECUADOR	171	.	.	.	.	12	159	.	.	.
504 PERU	509	.	209	.	.	6	294	.	.	.
512 CHILE	137	.	6	.	.	2	129	.	.	.
600 CYPRUS	158	2	.	1	63	.	74	.	.	18
604 LEBANON	125	27	7	.	.	.	91	.	.	.
608 SYRIA	564	4	16	.	48	74	422	.	.	.
612 IRAQ	689	7	.	.	.	1	672	.	.	9
616 IRAN	3314	74	.	.	.	1321	1919	.	.	.
624 ISRAEL	905	362	8	5	.	121	409	.	.	.
628 JORDAN	426	72	.	.	52	32	270	.	.	.
632 SAUDI ARABIA	136	28	71	.	.	.	36	.	.	1
636 KUWAIT	44	.	.	.	.	.	38	.	.	6
647 U.A.EMIRATES	28	.	.	.	3	.	25	.	.	.
652 NORTH YEMEN	353	.	.	.	.	.	353	.	.	.
656 SOUTH YEMEN	68	.	.	.	.	.	.	.	.	68
662 PAKISTAN	739	.	53	.	17	.	669	.	.	.
664 INDIA	78	.	.	.	.	.	78	.	.	.
669 SRI LANKA	42	.	.	.	.	.	42	.	.	.
676 BURMA	95	.	.	.	.	.	95	.	.	.
680 THAILAND	130	.	.	.	.	.	130	.	.	.
700 INDONESIA	942	95	149	.	109	25	564	.	.	.
701 MALAYSIA	132	.	4	.	.	.	128	.	.	.

Bestimmung Destination / Nimexe	Werte 1000 ECU									Valeurs
	EUR 10	Deutschland	France	Italia	Nederland	Belg.-Lux.	UK	Ireland	Danmark	Ελλάδα
3903.08										
1000 M O N D E	15940	2222	301	248	1318	8854	2052	61	884	.
1010 INTRA-CE	12611	1638	175	102	1009	8702	811	61	113	.
1011 EXTRA-CE	3327	584	125	145	309	152	1241	.	771	.
1020 CLASSE 1	1904	402	21	103	45	26	538	.	769	.
1021 A E L E	1381	332	14	.	12	25	229	.	769	.
1030 CLASSE 2	1322	159	104	.	264	94	699	.	2	.
1031 ACP (63)	608	13	35	.	264	79	217	.	.	.
1040 CLASSE 3	101	23	.	43	.	32	3	.	.	.
3903.12 SHEETS, FILM OR STRIP OF REGENERATED CELLULOSE, WHETHER OR NOT COILED, NOT LAMINATED OR PRINTED, OF THICKNESS < 0.75MM										
FOLIEN, FILME, BAENDER ODER STREIFEN, DICKE < 0,75MM, NICHT BEDRUCKT, KEINE VERBUNDFOLIEN, AUS REGENERIERTER ZELLULOSE										
001 FRANCE	12252	2802	.	3037	63	3886	2463	.	1	.
002 BELG.-LUXBG.	4566	1474	595	9	532	.	1956	.	.	.
003 PAYS-BAS	12290	1479	779	175	.	4847	4991	.	19	.
004 RF ALLEMAGNE	18163	.	2348	815	1090	10281	3535	3	91	.
005 ITALIE	16937	2389	7043	.	264	3369	3872	.	.	.
006 ROYAUME-UNI	2421	883	540	724	93	82	.	81	10	8
007 IRLANDE	3610	24	41	93	1	.	3451	.	.	.
008 DANEMARK	6111	1509	1043	6	.	687	2866	.	.	.
009 GRECE	5840	806	660	65	.	1182	3127	.	.	.
028 NORVEGE	753	231	11	.	13	132	300	.	66	.
030 SUEDE	5737	1918	86	1	10	724	2977	.	21	.
032 FINLANDE	2161	185	97	.	.	87	1788	.	4	.
036 SUISSE	11270	1760	3084	190	8	2025	4201	.	2	.
038 AUTRICHE	3942	1498	657	323	15	691	757	.	1	.
040 PORTUGAL	2740	23	1289	.	.	448	980	.	.	.
042 ESPAGNE	2132	307	921	41	.	.	863	.	.	.
046 MALTE	106	.	.	37	.	5	64	.	.	.
048 YOUGOSLAVIE	916	42	393	16	.	319	146	.	.	.
052 TURQUIE	1830	437	24	.	8	2	1324	.	.	35
056 U.R.S.S.	1695	139	3	1177	4	.	372	.	.	.
060 POLOGNE	499	2	.	4	.	213	278	.	2	.
064 HONGRIE	145	10	.	15	3	.	117	.	.	.
068 BULGARIE	5952	3634	765	.	.	305	1248	.	.	.
202 CANARIES	816	.	.	.	.	.	816	.	.	.
204 MAROC	999	.	386	.	.	278	335	.	.	.
208 ALGERIE	573	.	227	3	4	.	339	.	.	.
212 TUNISIE	543	8	346	18	2	115	54	.	.	.
216 LIBYE	144	7	.	.	.	.	137	.	.	.
220 EGYPTE	951	6	75	28	.	.	791	.	.	51
224 SOUDAN	240	1	5	.	.	102	132	.	.	.
264 SIERRA LEONE	173	.	.	.	.	.	173	.	.	.
272 COTE IVOIRE	110	18	54	3	6	5	24	.	.	.
288 NIGERIA	4382	480	.	.	59	.	3843	.	.	.
302 CAMEROUN	345	186	134	.	.	23	2	.	.	.
322 ZAIRE	275	5	.	.	4	211	54	.	1	.
346 KENYA	657	5	.	.	.	.	652	.	.	.
370 MADAGASCAR	204	.	204	.	.	.	.	.	.	.
373 MAURICE	200	.	.	.	.	.	200	.	.	.
382 ZIMBABWE	103	15	.	.	.	.	88	.	.	.
390 AFR. DU SUD	9319	61	365	.	.	92	8801	.	.	.
400 ETATS-UNIS	12400	2455	3	.	1	5759	4182	.	.	.
404 CANADA	786	.	3	.	.	175	608	.	.	.
416 GUATEMALA	110	.	.	.	.	.	110	.	.	.
424 HONDURAS	161	.	137	.	.	.	24	.	.	.
428 EL SALVADOR	139	.	.	.	.	.	139	.	.	.
436 COSTA RICA	117	1	6	.	.	10	100	.	.	.
442 PANAMA	290	.	38	.	.	.	252	.	.	.
452 HAITI	116	.	6	.	.	.	110	.	.	.
472 TRINIDAD,TOB	355	1	.	.	14	.	340	.	.	.
480 COLOMBIE	167	4	.	.	.	.	163	.	.	.
484 VENEZUELA	579	.	.	.	.	.	579	.	.	.
500 EQUATEUR	614	1	.	.	.	41	572	.	.	.
504 PEROU	1664	.	694	.	.	25	945	.	.	.
512 CHILI	423	.	24	.	.	5	394	.	.	.
600 CHYPRE	293	11	2	4	65	.	132	.	.	79
604 LIBAN	189	77	10	.	.	.	102	.	.	.
608 SYRIE	741	14	21	.	34	22	650	.	.	.
612 IRAQ	3101	36	.	.	.	15	3005	.	.	45
616 IRAN	9701	228	.	.	.	3650	5823	.	.	.
624 ISRAEL	2808	1390	12	15	.	304	1087	.	.	.
628 JORDANIE	850	239	.	.	80	35	496	.	.	.
632 ARABIE SAOUD	458	109	248	.	.	.	97	.	.	4
636 KOWEIT	191	1	.	.	.	.	163	.	.	27
647 EMIRATS ARAB	102	.	.	.	17	.	85	.	.	.
652 YEMEN DU NRD	1150	.	.	.	.	.	1150	.	.	.
656 YEMEN DU SUD	387	.	1	.	.	.	.	.	.	386
662 PAKISTAN	2258	.	128	.	24	.	2106	.	.	.
664 INDE	291	18	.	.	.	.	273	.	.	.
669 SRI LANKA	146	.	.	.	.	.	146	.	.	.
676 BIRMANIE	296	1	.	.	.	.	295	.	.	.
680 THAILANDE	445	.	.	.	.	.	445	.	.	.
700 INDONESIE	2310	181	414	.	106	23	1586	.	.	.
701 MALAYSIA	481	2	22	.	.	.	457	.	.	.

Bestimmung Destination / Nimexe	Mengen 1000 kg Quantités: EUR 10	Deutschland	France	Italia	Nederland	Belg.-Lux.	UK	Ireland	Danmark	Ἑλλάδα
3903.12										
706 SINGAPORE	102		5	.	.	.	97	.	.	.
708 PHILIPPINES	54	16	.	.	.	.	38	.	.	.
720 CHINA	546	1	.	.	.	.	545	.	.	.
732 JAPAN	56	35	.	.	.	.	21	.	.	.
740 HONG KONG	935	.	.	.	.	128	807	.	.	.
800 AUSTRALIA	2454	9	2	15	.	.	2428	.	.	.
801 PAPUA N.GUIN	247	.	17	.	.	.	230	.	.	.
804 NEW ZEALAND	840	11	4	.	.	.	825	.	.	.
815 FIJI	43	.	6	.	.	.	37	.	.	.
1000 W O R L D	**62425**	**6153**	**8515**	**1963**	**1061**	**12281**	**32242**	**29**	**57**	**124**
1010 INTRA-EC	**26058**	**2565**	**5067**	**1337**	**711**	**7454**	**8862**	**29**	**31**	**2**
1011 EXTRA-EC	**36367**	**3589**	**3448**	**626**	**350**	**4827**	**23380**	**.**	**25**	**122**
1020 CLASS 1	17809	1535	2179	185	24	2626	11235	.	18	7
1021 EFTA COUNTR.	7900	1220	1726	145	21	1180	3591	.	17	.
1030 CLASS 2	15091	920	1019	14	318	2024	10674	.	7	115
1031 ACP (63)	2396	217	160	.	22	131	1860	.	6	.
1040 CLASS 3	3468	1134	250	427	9	177	1470	.	1	.
3903.14 SHEETS, FILM OR STRIP OF REGENERATED CELLULOSE, WHETHER OR NOT COILED, NOT LAMINATED, PRINTED, OF THICKNESS < 0.75MM										
FEUILLES, PELLICULES, BANDES OU LAMES, EPAISSEUR < 0,75MM, IMPRIMEES, NON DOUBLEES, DE CELLULOSE REGENEREE										
001 FRANCE	781	434	.	154	1	179	13	.	.	.
002 BELG.-LUXBG.	339	41	114	1	159	.	24	.	.	.
003 NETHERLANDS	865	27	153	11	.	623	50	1	.	.
004 FR GERMANY	549	.	33	22	49	432	13	.	.	.
006 UTD. KINGDOM	436	89	4	37	31	108	.	167	.	.
007 IRELAND	730	.	.	.	77	18	635	.	.	.
024 ICELAND	16	2	.	.	.	.	14	.	.	.
028 NORWAY	43	2	.	.	.	3	38	.	.	.
030 SWEDEN	23	12	.	.	.	.	5	.	6	.
032 FINLAND	14	1	1	.	.	.	12	.	.	.
036 SWITZERLAND	35	9	4	21	1	.	.	.	.	.
038 AUSTRIA	44	34	1	2	.	.	7	.	.	.
042 SPAIN	20	1	9	.	6	.	4	.	.	.
048 YUGOSLAVIA	29	29	.	.	.	.	.	.	.	.
052 TURKEY	18	10	.	4	.	.	2	.	.	2
056 SOVIET UNION	519	.	.	317	.	.	202	.	.	.
064 HUNGARY	43	3	.	23	1	13	3	.	.	.
202 CANARY ISLES	24	11	2	.	.	.	11	.	.	.
216 LIBYA	50	.	.	50	.	.	.	.	.	.
220 EGYPT	443	17	.	169	86	25	144	.	.	2
224 SUDAN	129	.	.	.	.	.	129	.	.	.
252 GAMBIA	29	.	.	.	.	.	29	.	.	.
272 IVORY COAST	169	.	.	28	.	.	141	.	.	.
288 NIGERIA	595	7	.	64	97	.	427	.	.	.
372 REUNION	13	.	4	.	.	9	.	.	.	.
373 MAURITIUS	31	.	.	.	.	.	31	.	.	.
390 SOUTH AFRICA	41	12	.	.	.	.	29	.	.	.
600 CYPRUS	34	.	.	15	.	.	10	.	.	9
608 SYRIA	60	.	.	47	.	13	.	.	.	.
612 IRAQ	1030	.	.	104	48	.	878	.	.	.
616 IRAN	60	2	.	4	.	6	48	.	.	.
636 KUWAIT	50	.	.	34	.	.	16	.	.	.
647 U.A.EMIRATES	56	.	.	.	.	.	56	.	.	.
652 NORTH YEMEN	245	.	.	.	.	.	245	.	.	.
662 PAKISTAN	137	114	5	9	.	.	9	.	.	.
740 HONG KONG	30	.	.	.	.	.	30	.	.	.
1000 W O R L D	**8172**	**917**	**377**	**1175**	**620**	**1466**	**3429**	**168**	**7**	**13**
1010 INTRA-EC	**3712**	**595**	**304**	**225**	**320**	**1364**	**736**	**168**	**.**	**.**
1011 EXTRA-EC	**4459**	**322**	**73**	**950**	**300**	**102**	**2693**	**.**	**6**	**13**
1020 CLASS 1	329	120	15	45	7	4	130	.	6	2
1021 EFTA COUNTR.	175	59	6	24	1	4	75	.	6	.
1030 CLASS 2	3543	200	44	552	292	85	2359	.	.	11
1031 ACP (63)	1095	14	7	95	133	13	833	.	.	.
1040 CLASS 3	589	3	14	354	1	13	204	.	.	.
3903.15 OTHER REGENERATED CELLULOSE NOT WITHIN 3903.07-14 FR: CONF. TUBES AND SAUSAGE CASINGS IN REGENARETED CELLULOSE BL: CONFIDENTIAL										
CELLULOSE REGENEREE, NON REPR. SOUS 3903.07 A 14 FR: CONF. LES TUBES ET BOYAUX EN CELLULOSE REGENEREE BL: CONFIDENTIEL										
001 FRANCE	539	179	.	295	2	.	62	.	1	.
002 BELG.-LUXBG.	339	50	9	5	273	.	1	.	1	.
003 NETHERLANDS	261	126	.	35	.	.	98	.	2	.
004 FR GERMANY	331	.	5	65	210	.	49	1	1	.
005 ITALY	224	168	.	.	.	.	56	.	.	.
006 UTD. KINGDOM	229	97	.	65	3	.	.	42	22	.
007 IRELAND	256	.	.	.	.	.	256	.	.	.
008 DENMARK	186	133	.	.	26	.	27	.	.	.
009 GREECE	129	98	1	26	.	.	4	.	.	.

Bestimmung Destination / Nimexe	Werte 1000 ECU Valeurs: EUR 10	Deutschland	France	Italia	Nederland	Belg.-Lux.	UK	Ireland	Danmark	Ἑλλάδα
3903.12										
706 SINGAPOUR	379	4	8	.	.	.	367	.	.	.
708 PHILIPPINES	237	54	.	.	.	.	183	.	.	.
720 CHINE	1298	3	.	.	.	.	1295	.	.	.
732 JAPON	1519	1469	1	.	.	.	49	.	.	.
740 HONG-KONG	1684	5	.	.	.	153	1526	.	.	.
800 AUSTRALIE	10133	42	7	63	.	.	10021	.	.	.
801 PAPOU-N.GUIN	890	.	59	.	.	.	831	.	.	.
804 NOUV.ZELANDE	3363	50	15	.	.	.	3298	.	.	.
815 FIDJI	176	.	25	.	.	.	151	.	.	.
1000 M O N D E	**207385**	**28999**	**24272**	**6863**	**2541**	**40455**	**103289**	**84**	**247**	**635**
1010 INTRA-CE	**82189**	**11366**	**13050**	**4922**	**2043**	**24333**	**26262**	**84**	**121**	**8**
1011 EXTRA-CE	**125196**	**17634**	**11222**	**1940**	**498**	**16122**	**77027**	**.**	**126**	**627**
1020 CLASSE 1	69194	10478	6958	671	54	10459	40431	.	108	35
1021 A E L E	26688	5615	5226	514	46	4106	11075	.	106	.
1030 CLASSE 2	46297	3309	3495	70	435	5144	33236	.	16	592
1031 ACP (63)	8735	837	568	3	84	402	6828	.	13	.
1040 CLASSE 3	9702	3847	769	1198	9	518	3359	.	2	.
3903.14 SHEETS, FILM OR STRIP OF REGENERATED CELLULOSE, WHETHER OR NOT COILED, NOT LAMINATED, PRINTED, OF THICKNESS < 0.75MM										
FOLIEN, FILME, BAENDER ODER STREIFEN, DICKE < 0,75MM, BEDRUCKT, KEINE VERBUNDFOLIEN, AUS REGENERIERTER ZELLULOSE										
001 FRANCE	3370	1721	.	716	2	851	80	.	.	.
002 BELG.-LUXBG.	1819	238	636	9	850	.	86	.	.	.
003 PAYS-BAS	4702	191	1073	51	.	3061	323	3	.	.
004 RF ALLEMAGNE	3716	.	152	76	294	3102	86	.	6	.
006 ROYAUME-UNI	2380	628	24	213	166	539	.	810	.	.
007 IRLANDE	2887	.	.	.	411	99	2377	.	.	.
024 ISLANDE	152	10	.	.	.	.	142	.	.	.
028 NORVEGE	290	29	.	.	.	35	225	.	1	.
030 SUEDE	203	108	.	.	.	1	49	.	45	.
032 FINLANDE	101	10	9	2	.	.	80	.	.	.
036 SUISSE	183	67	27	86	3	.	.	.	.	.
038 AUTRICHE	475	343	4	16	.	.	112	.	.	.
042 ESPAGNE	118	6	31	.	15	.	66	.	.	.
048 YOUGOSLAVIE	101	101	.	.	.	.	.	.	.	.
052 TURQUIE	149	101	.	23	.	.	14	.	.	11
056 U.R.S.S.	1987	.	.	1226	1	.	760	.	.	.
064 HONGRIE	177	21	.	64	6	64	22	.	.	.
202 CANARIES	163	62	32	.	.	.	69	.	.	.
216 LIBYE	221	.	.	221	.	.	.	.	.	.
220 EGYPTE	2021	48	.	905	360	73	628	.	.	7
224 SOUDAN	779	.	.	.	.	.	779	.	.	.
252 GAMBIE	171	.	.	.	.	.	171	.	.	.
272 COTE IVOIRE	913	.	3	126	1	9	774	.	.	.
288 NIGERIA	3314	38	.	402	690	.	2184	.	.	.
372 REUNION	114	.	31	.	.	83	.	.	.	.
373 MAURICE	149	.	.	.	.	.	149	.	.	.
390 AFR. DU SUD	218	49	.	.	.	.	169	.	.	.
600 CHYPRE	166	.	1	67	.	.	61	.	.	37
608 SYRIE	222	.	.	214	.	8	.	.	.	.
612 IRAQ	7730	.	.	743	279	.	6708	.	.	.
616 IRAN	219	3	.	28	.	22	166	.	.	.
636 KOWEIT	349	.	.	186	.	.	163	.	.	.
647 EMIRATS ARAB	253	4	.	.	.	.	249	.	.	.
652 YEMEN DU NRD	1111	.	.	.	.	.	1111	.	.	.
662 PAKISTAN	573	456	20	48	.	.	49	.	.	.
740 HONG-KONG	349	.	.	.	.	.	349	.	.	.
1000 M O N D E	**44139**	**4697**	**2259**	**5683**	**3403**	**8057**	**19117**	**813**	**53**	**57**
1010 INTRA-CE	**18983**	**2803**	**1889**	**1067**	**1745**	**7675**	**2985**	**813**	**6**	**.**
1011 EXTRA-CE	**25157**	**1894**	**370**	**4616**	**1659**	**382**	**16132**	**.**	**47**	**57**
1020 CLASSE 1	2318	910	73	213	24	37	1002	.	47	12
1021 A E L E	1412	572	41	104	3	37	608	.	47	.
1030 CLASSE 2	20578	964	257	3065	1619	281	14347	.	.	45
1031 ACP (63)	6054	97	44	542	879	90	4402	.	.	.
1040 CLASSE 3	2261	21	40	1338	16	64	782	.	.	.
3903.15 OTHER REGENERATED CELLULOSE NOT WITHIN 3903.07-14 FR: CONF. TUBES AND SAUSAGE CASINGS IN REGENARETED CELLULOSE BL: CONFIDENTIAL										
REGENERIERTE ZELLULOSE, NICHT IN 3903.07 BIS 14 ENTH. FR: VERTR. SCHLAUCHE UND DARME AUS REGENERIERTER ZELLULOSE BL: VERTRAULICH										
001 FRANCE	2680	1702	.	695	27	.	249	.	7	.
002 BELG.-LUXBG.	3411	836	70	17	2447	.	24	.	17	.
003 PAYS-BAS	1877	1277	.	172	.	.	422	.	6	.
004 RF ALLEMAGNE	2531	.	12	226	2106	.	171	11	5	.
005 ITALIE	3264	3098	.	.	.	.	166	.	.	.
006 ROYAUME-UNI	1725	1046	.	295	23	.	.	129	232	.
007 IRLANDE	660	.	.	.	.	.	660	.	.	.
008 DANEMARK	1897	1593	.	.	221	.	83	.	.	.
009 GRECE	1553	1391	7	135	.	.	20	.	.	.

Bestimmung Destination / Nimexe	Mengen 1000 kg Quantités									
	EUR 10	Deutschland	France	Italia	Nederland	Belg.-Lux.	UK	Ireland	Danmark	Ελλάδα
3903.15										
028 NORWAY	49	23	.	.	6	.	3	.	17	.
030 SWEDEN	2109	6	.	1	14	.	2044	.	44	.
032 FINLAND	150	128	.	.	6	.	16	.	.	.
036 SWITZERLAND	99	68	3	12	16	.	.	.	.	.
038 AUSTRIA	414	322	.	1	89	.	2	.	.	.
040 PORTUGAL	9	8	.	1	.	.	.	.	.	.
042 SPAIN	40	9	1	22	5	.	3	.	.	.
048 YUGOSLAVIA	694	642	.	52	.	.	.	.	.	.
062 CZECHOSLOVAK	13	13	.	.	.	.	.	.	.	.
064 HUNGARY	228	227	.	1	.	.	.	.	.	.
216 LIBYA	100	.	.	100	.	.	.	.	.	.
288 NIGERIA	111	.	2	88	.	.	21	.	.	.
390 SOUTH AFRICA	46	24	.	.	.	.	22	.	.	.
400 USA	1359	1311	.	4	12	.	32	.	.	.
404 CANADA	191	181	.	.	.	.	10	.	.	.
456 DOMINICAN R.	43	43	.	.	.	.	.	.	.	.
480 COLOMBIA	30	27	3	.	.	.	.	.	.	.
484 VENEZUELA	42	38	.	4	.	.	.	.	.	.
500 ECUADOR	10	10	.	.	.	.	.	.	.	.
504 PERU	9	5	.	4	.	.	.	.	.	.
508 BRAZIL	66	66	.	.	.	.	.	.	.	.
512 CHILE	77	77	.	.	.	.	.	.	.	.
520 PARAGUAY	7	7	.	.	.	.	.	.	.	.
600 CYPRUS	11	6	.	1	1	.	2	.	.	1
616 IRAN	456	456	.	.	.	.	.	.	.	.
624 ISRAEL	43	23	.	13	4	.	3	.	.	.
632 SAUDI ARABIA	38	.	20	12	.	.	6	.	.	.
662 PAKISTAN	19	.	.	16	.	.	3	.	.	.
720 CHINA	21	1	.	.	.	.	20	.	.	.
728 SOUTH KOREA	5	5	.	.	.	.	.	.	.	.
732 JAPAN	168	166	.	.	.	.	2	.	.	.
740 HONG KONG	14	2	.	.	.	.	12	.	.	.
800 AUSTRALIA	94	55	.	.	22	.	17	.	.	.
804 NEW ZEALAND	20	15	.	5	.	.	.	.	.	.
1000 W O R L D	**9441**	**4840**	**58**	**901**	**692**	**.**	**2819**	**43**	**87**	**1**
1010 INTRA-EC	**2494**	**851**	**15**	**491**	**514**	**.**	**554**	**43**	**26**	**.**
1011 EXTRA-EC	**6946**	**3988**	**43**	**410**	**178**	**.**	**2265**	**.**	**61**	**1**
1020 CLASS 1	5463	2967	3	108	171	.	2153	.	61	.
1021 EFTA COUNTR.	2832	557	3	15	131	.	2065	.	61	.
1030 CLASS 2	1219	780	39	300	7	.	92	.	.	1
1031 ACP (63)	155	2	12	98	.	.	43	.	.	.
1040 CLASS 3	264	242	.	2	.	.	20	.	.	.
3903.17 WASTE AND SCRAP OF REGENERATED CELLULOSE										
DECHETS ET DEBRIS D'OUVRAGES DE CELLULOSE REGENEREE										
002 BELG.-LUXBG.	398	302	.	.	74	.	22	.	.	.
003 NETHERLANDS	860	157	427	.	.	177	99	.	.	.
005 ITALY	922	93	308	.	27	151	343	.	.	.
608 SYRIA	191	.	.	.	191	.	.	.	.	.
1000 W O R L D	**3324**	**741**	**875**	**46**	**522**	**565**	**549**	**24**	**2**	**.**
1010 INTRA-EC	**2615**	**572**	**786**	**27**	**200**	**488**	**518**	**24**	**.**	**.**
1011 EXTRA-EC	**708**	**169**	**89**	**19**	**321**	**77**	**31**	**.**	**2**	**.**
1020 CLASS 1	310	169	37	19	19	49	15	.	2	.
1030 CLASS 2	397	.	52	.	302	27	16	.	.	.
3903.21 COLLODIONS AND CELLOIDIN, NOT PLASTICISED										
FR: CONFIDENTIAL										
IT: CONFIDENTIAL										
COLLODIONS ET CELLOIDINE										
FR: CONFIDENTIEL										
IT: CONFIDENTIEL										
1000 W O R L D	**133**	**23**	**.**	**.**	**1**	**.**	**53**	**.**	**51**	**5**
1010 INTRA-EC	**29**	**11**	**.**	**.**	**1**	**.**	**4**	**.**	**10**	**3**
1011 EXTRA-EC	**104**	**12**	**.**	**.**	**.**	**.**	**49**	**.**	**41**	**2**
1030 CLASS 2	79	6	.	.	.	.	31	.	40	2
1031 ACP (63)	70	.	.	.	.	.	30	.	40	.
3903.23 CELLULOSE NITRATES, OTHER THAN COLLODIONS AND CELLOIDIN, NOT PLASTICISED										
FR: CONFIDENTIAL										
IT: CONFIDENTIAL										
NITRATES DE CELLULOSE NON PLASTIFIES, AUTRES QUE COLLODION ET CELLOIDINE										
FR: CONFIDENTIEL										
IT: CONFIDENTIEL										
001 FRANCE	652	479	.	.	2	.	171	.	.	.
002 BELG.-LUXBG.	1165	1095	.	.	1	.	69	.	.	.
003 NETHERLANDS	1148	969	.	.	.	8	169	.	.	.
005 ITALY	1969	1865	.	.	.	.	104	.	.	.
006 UTD. KINGDOM	480	479	.	.	1	.	.	.	.	.

Bestimmung Destination / Nimexe	Werte 1000 ECU Valeurs									
	EUR 10	Deutschland	France	Italia	Nederland	Belg.-Lux.	UK	Ireland	Danmark	Ελλάδα
3903.15										
028 NORVEGE	521	305	.	1	78	.	17	.	120	.
030 SUEDE	1060	82	.	8	285	.	640	.	45	.
032 FINLANDE	1468	1255	.	1	41	.	171	.	.	.
036 SUISSE	1202	944	10	42	206	.	.	.	.	.
038 AUTRICHE	4757	3786	.	3	958	.	10	.	.	.
040 PORTUGAL	108	89	.	14	3	.	2	.	.	.
042 ESPAGNE	253	103	2	67	49	.	32	.	.	.
048 YOUGOSLAVIE	7985	7296	.	689	.	.	.	.	.	.
062 TCHECOSLOVAQ	328	328	.	.	.	.	.	.	.	.
064 HONGRIE	2314	2309	.	5	.	.	.	.	.	.
216 LIBYE	371	.	.	371	.	.	.	.	.	.
288 NIGERIA	471	.	4	367	.	.	100	.	.	.
390 AFR. DU SUD	824	458	.	.	.	.	366	.	.	.
400 ETATS-UNIS	15082	14803	.	13	110	.	156	.	.	.
404 CANADA	2678	2661	.	2	.	.	15	.	.	.
456 REP.DOMINIC.	550	550	.	.	.	.	.	.	.	.
480 COLOMBIE	528	517	11	.	.	.	.	.	.	.
484 VENEZUELA	551	533	.	18	.	.	.	.	.	.
500 EQUATEUR	131	131	.	.	.	.	.	.	.	.
504 PEROU	138	101	.	37	.	.	.	.	.	.
508 BRESIL	1050	1050	.	.	.	.	.	.	.	.
512 CHILI	1452	1448	.	.	4	.	.	.	.	.
520 PARAGUAY	110	110	.	.	.	.	.	.	.	.
600 CHYPRE	144	75	.	2	21	.	27	.	.	19
616 IRAN	5707	5707	.	.	.	.	.	.	.	.
624 ISRAEL	417	273	.	69	56	.	19	.	.	.
632 ARABIE SAOUD	206	.	73	92	.	.	41	.	.	.
662 PAKISTAN	144	.	.	97	.	.	47	.	.	.
720 CHINE	154	8	.	.	.	.	146	.	.	.
728 COREE DU SUD	147	144	.	.	.	.	3	.	.	.
732 JAPON	2068	2060	.	.	.	.	8	.	.	.
740 HONG-KONG	179	55	.	.	.	.	124	.	.	.
800 AUSTRALIE	1155	888	.	.	201	.	66	.	.	.
804 NOUV.ZELANDE	336	328	.	7	1	.	.	.	.	.
1000 M O N D E	**75490**	**59824**	**217**	**3904**	**6889**	**.**	**4063**	**141**	**433**	**19**
1010 INTRA-CE	**19598**	**10943**	**88**	**1541**	**4823**	**.**	**1795**	**141**	**267**	**.**
1011 EXTRA-CE	**55893**	**48881**	**129**	**2363**	**2066**	**.**	**2269**	**.**	**166**	**19**
1020 CLASSE 1	39702	35185	13	890	1955	.	1493	.	166	.
1021 A E L E	9180	6497	10	68	1595	.	845	.	165	.
1030 CLASSE 2	13318	10981	116	1465	107	.	630	.	.	19
1031 ACP (63)	699	36	22	423	.	.	218	.	.	.
1040 CLASSE 3	2874	2715	.	9	4	.	146	.	.	.
3903.17 WASTE AND SCRAP OF REGENERATED CELLULOSE										
ABFAELLE UND BRUCH VON REGENERIERTER ZELLULOSE										
002 BELG.-LUXBG.	146	113	.	.	23	.	10	.	.	.
003 PAYS-BAS	644	100	420	.	.	51	73	.	.	.
005 ITALIE	385	69	137	.	10	22	147	.	.	.
608 SYRIE	111	.	.	.	111	.	.	.	.	.
1000 M O N D E	**1674**	**340**	**593**	**35**	**249**	**142**	**286**	**28**	**1**	**.**
1010 INTRA-CE	**1342**	**294**	**560**	**21**	**61**	**116**	**262**	**28**	**.**	**.**
1011 EXTRA-CE	**332**	**46**	**33**	**14**	**188**	**26**	**24**	**.**	**1**	**.**
1020 CLASSE 1	108	46	7	14	15	13	12	.	1	.
1030 CLASSE 2	219	.	26	.	172	13	8	.	.	.
3903.21 COLLODIONS AND CELLOIDIN, NOT PLASTICISED										
FR: CONFIDENTIAL										
IT: CONFIDENTIAL										
KOLLODIUM UND ZELLOIDIN										
FR: VERTRAULICH										
IT: VERTRAULICH										
1000 M O N D E	**381**	**103**	**.**	**.**	**2**	**1**	**135**	**.**	**107**	**33**
1010 INTRA-CE	**93**	**40**	**.**	**.**	**2**	**.**	**10**	**.**	**15**	**26**
1011 EXTRA-CE	**288**	**63**	**.**	**.**	**.**	**1**	**125**	**.**	**92**	**7**
1030 CLASSE 2	218	34	.	.	.	.	86	.	91	7
1031 ACP (63)	169	.	.	.	.	.	78	.	91	.
3903.23 CELLULOSE NITRATES, OTHER THAN COLLODIONS AND CELLOIDIN, NOT PLASTICISED										
FR: CONFIDENTIAL										
IT: CONFIDENTIAL										
NICHT WEICHGEMACHTE ZELLULOSENITRATE, AUSGEN. KOLLODIUM UND ZELLOIDIN										
FR: VERTRAULICH										
IT: VERTRAULICH										
001 FRANCE	1380	828	.	.	3	.	549	.	.	.
002 BELG.-LUXBG.	2933	2781	.	.	6	.	146	.	.	.
003 PAYS-BAS	1987	1722	.	.	.	3	262	.	.	.
005 ITALIE	4828	4613	.	.	.	.	215	.	.	.
006 ROYAUME-UNI	1129	1125	.	.	4	.	.	.	.	.

Bestimmung / Destination / Nimexe	Mengen 1000 kg Quantités: EUR 10	Deutschland	France	Italia	Nederland	Belg.-Lux.	UK	Ireland	Danmark	Ἑλλάδα
3903.23										
007 IRELAND	225	58	.	.	.	.	167	.	.	.
008 DENMARK	619	618	.	.	.	.	1	.	.	.
009 GREECE	159	135	.	.	.	.	24	.	.	.
028 NORWAY	68	66	.	.	2	.	.	.	.	.
030 SWEDEN	217	215	.	.	.	.	.	.	2	.
032 FINLAND	265	204	.	.	.	.	61	.	.	.
036 SWITZERLAND	886	886	.	.	.	.	.	.	.	.
038 AUSTRIA	861	844	.	.	.	.	17	.	.	.
040 PORTUGAL	428	121	.	.	.	.	307	.	.	.
042 SPAIN	179	101	.	.	.	.	78	.	.	.
052 TURKEY	565	288	.	.	18	.	259	.	.	.
062 CZECHOSLOVAK	403	403	.	.	.	.	.	.	.	.
220 EGYPT	65	26	.	.	26	.	13	.	.	.
288 NIGERIA	467	.	.	.	.	.	467	.	.	.
330 ANGOLA	32	19	.	.	.	.	13	.	.	.
346 KENYA	54	5	.	.	.	.	49	.	.	.
390 SOUTH AFRICA	1226	1	.	.	11	.	1214	.	.	.
400 USA	692	585	.	.	4	.	103	.	.	.
404 CANADA	532	313	.	.	.	.	219	.	.	.
416 GUATEMALA	51	.	.	.	.	.	51	.	.	.
428 EL SALVADOR	80	.	.	.	.	.	80	.	.	.
480 COLOMBIA	187	2	.	.	6	.	179	.	.	.
500 ECUADOR	157	25	.	.	.	.	132	.	.	.
512 CHILE	155	14	.	.	5	.	136	.	.	.
662 PAKISTAN	257	9	.	.	12	.	236	.	.	.
680 THAILAND	136	.	.	.	8	.	128	.	.	.
700 INDONESIA	132	6	.	.	25	.	101	.	.	.
701 MALAYSIA	119	.	.	.	13	.	106	.	.	.
706 SINGAPORE	129	77	.	.	.	.	52	.	.	.
736 TAIWAN	96	53	.	.	.	.	43	.	.	.
740 HONG KONG	72	.	.	.	.	.	72	.	.	.
800 AUSTRALIA	103	78	.	.	2	.	23	.	.	.
804 NEW ZEALAND	87	.	.	.	.	.	87	.	.	.
1000 W O R L D	**15494**	**10191**	.	.	**210**	**8**	**5083**	.	**2**	.
1010 INTRA-EC	**6431**	**5698**	.	.	**8**	**8**	**717**	.	.	.
1011 EXTRA-EC	**9064**	**4493**	.	.	**202**	**1**	**4366**	.	**2**	.
1020 CLASS 1	6116	3703	.	.	37	.	2374	.	2	.
1021 EFTA COUNTR.	2726	2336	.	.	2	.	386	.	2	.
1030 CLASS 2	2522	364	.	.	165	1	1992	.	.	.
1031 ACP (63)	576	5	.	.	.	1	570	.	.	.
1040 CLASS 3	426	426	.	.	.	.	.	.	.	.
3903.25 CELLULOSE NITRATE FILM IN ROLLS OR STRIPS, FOR CINEMATOGRAPHY OR PHOTOGRAPHY										
IT: CONFIDENTIAL										
PELLICULES POUR CINEMATOGRAPHIE OU PHOTOGRAPHIE, EN NITRATE DE CELLULOSE										
IT: CONFIDENTIEL										
1000 W O R L D	**60**	**2**	**1**	.	**1**	.	**56**	.	.	.
1010 INTRA-EC	**20**	**2**	.	.	**1**	.	**17**	.	.	.
1011 EXTRA-EC	**39**	.	**1**	.	.	.	**38**	.	.	.
1020 CLASS 1	38	.	.	.	.	.	38	.	.	.
1021 EFTA COUNTR.	37	.	.	.	.	.	37	.	.	.
3903.27 PLASTICISED CELLULOSE NITRATES OTHER THAN CINE OR PHOTOGRAPHIC FILM										
FR: CONFIDENTIAL										
IT: CONFIDENTIAL										
NITRATES DE CELLULOSE, PLASTIFIES, AUTRES QUE PELLICULES P. CINEMATOGRAPHIE OU PHOTOGRAPHIE										
FR: CONFIDENTIEL										
IT: CONFIDENTIEL										
001 FRANCE	422	402	.	.	.	17	3	.	.	.
002 BELG.-LUXBG.	458	433	.	.	1	.	22	2	.	.
003 NETHERLANDS	85	79	.	.	.	.	6	.	.	.
004 FR GERMANY	53	.	.	.	.	29	22	2	.	.
005 ITALY	1236	1227	.	.	.	4	5	.	.	.
006 UTD. KINGDOM	298	262	.	.	.	31	.	5	.	.
007 IRELAND	51	3	.	.	.	3	45	.	.	.
008 DENMARK	197	160	.	.	.	16	21	.	.	.
009 GREECE	227	134	.	.	.	.	93	.	.	.
030 SWEDEN	35	34	.	.	.	.	1	.	.	.
032 FINLAND	112	108	.	.	.	.	4	.	.	.
036 SWITZERLAND	111	110	.	.	.	.	1	.	.	.
038 AUSTRIA	138	124	.	.	1	.	13	.	.	.
042 SPAIN	387	324	.	.	.	.	63	.	.	.
048 YUGOSLAVIA	104	103	.	.	.	.	1	.	.	.
052 TURKEY	758	727	.	.	.	.	31	.	.	.
056 SOVIET UNION	132	130	.	.	.	.	2	.	.	.
060 POLAND	90	42	.	.	.	.	48	.	.	.
062 CZECHOSLOVAK	81	69	.	.	.	.	12	.	.	.
208 ALGERIA	584	559	.	.	.	.	25	.	.	.
390 SOUTH AFRICA	368	348	.	.	2	.	18	.	.	.
400 USA	378	371	.	.	.	.	7	.	.	.
404 CANADA	24	19	.	.	.	.	5	.	.	.

Bestimmung / Destination / Nimexe	Werte 1000 ECU Valeurs: EUR 10	Deutschland	France	Italia	Nederland	Belg.-Lux.	UK	Ireland	Danmark	Ἑλλάδα
3903.23										
007 IRLANDE	319	92	.	.	.	.	227	.	.	.
008 DANEMARK	1060	1058	.	.	.	.	2	.	.	.
009 GRECE	347	300	.	.	.	.	47	.	.	.
028 NORVEGE	140	138	.	.	2	.	.	.	.	.
030 SUEDE	416	407	.	.	.	.	3	.	6	.
032 FINLANDE	562	432	.	.	.	.	130	.	.	.
036 SUISSE	1597	1597	.	.	.	.	.	.	.	.
038 AUTRICHE	1650	1625	.	.	.	.	25	.	.	.
040 PORTUGAL	791	225	.	.	.	.	566	.	.	.
042 ESPAGNE	292	168	.	.	.	.	124	.	.	.
052 TURQUIE	923	470	.	.	40	.	413	.	.	.
062 TCHECOSLOVAQ	762	762	.	.	.	.	.	.	.	.
220 EGYPTE	124	49	.	.	53	.	22	.	.	.
288 NIGERIA	567	.	.	.	.	.	567	.	.	.
330 ANGOLA	122	42	.	.	.	.	80	.	.	.
346 KENYA	114	11	.	.	.	.	103	.	.	.
390 AFR. DU SUD	2021	3	.	.	10	.	2008	.	.	.
400 ETATS-UNIS	1645	1430	.	.	8	.	207	.	.	.
404 CANADA	1001	596	.	.	.	.	405	.	.	.
416 GUATEMALA	124	.	.	.	.	.	124	.	.	.
428 EL SALVADOR	131	.	.	.	1	.	130	.	.	.
480 COLOMBIE	216	4	.	.	11	.	201	.	.	.
500 EQUATEUR	282	55	.	.	.	.	227	.	.	.
512 CHILI	364	34	.	.	8	.	322	.	.	.
662 PAKISTAN	470	14	.	.	21	.	435	.	.	.
680 THAILANDE	249	.	.	.	15	.	234	.	.	.
700 INDONESIE	300	8	.	.	55	.	237	.	.	.
701 MALAYSIA	294	.	.	.	26	.	268	.	.	.
706 SINGAPOUR	153	131	.	.	.	.	22	.	.	.
736 T'AI-WAN	213	104	.	.	1	.	108	.	.	.
740 HONG-KONG	127	.	.	.	.	.	127	.	.	.
800 AUSTRALIE	166	147	.	.	5	.	14	.	.	.
804 NOUV.ZELANDE	120	.	.	.	.	.	120	.	.	.
1000 M O N D E	**30732**	**21288**	.	.	**454**	**9**	**8975**	.	**6**	.
1010 INTRA-CE	**14030**	**12519**	.	.	**42**	**3**	**1466**	.	.	.
1011 EXTRA-CE	**16702**	**8769**	.	.	**412**	**6**	**7509**	.	**6**	.
1020 CLASSE 1	11343	7238	.	.	66	.	4033	.	6	.
1021 A E L E	5156	4423	.	.	2	.	725	.	6	.
1030 CLASSE 2	4553	725	.	.	346	6	3476	.	.	.
1031 ACP (63)	794	11	.	.	.	6	777	.	.	.
1040 CLASSE 3	806	806	.	.	.	.	.	.	.	.
3903.25 CELLULOSE NITRATE FILM IN ROLLS OR STRIPS, FOR CINEMATOGRAPHY OR PHOTOGRAPHY										
IT: CONFIDENTIAL										
FILMUNTERLAGEN AUS ZELLULOSENITRATEN										
IT: VERTRAULICH										
1000 M O N D E	**216**	**9**	**13**	.	**8**	.	**186**	.	.	.
1010 INTRA-CE	**80**	**9**	**4**	.	**6**	.	**61**	.	.	.
1011 EXTRA-CE	**135**	.	**8**	.	**2**	.	**125**	.	.	.
1020 CLASSE 1	127	.	3	.	.	.	124	.	.	.
1021 A E L E	113	.	3	.	.	.	110	.	.	.
3903.27 PLASTICISED CELLULOSE NITRATES OTHER THAN CINE OR PHOTOGRAPHIC FILM										
FR: CONFIDENTIAL										
IT: CONFIDENTIAL										
ZELLULOSENITRATE, WEICHGEMACHT, AUSGEN. FILMUNTERLAGEN										
FR: VERTRAULICH										
IT: VERTRAULICH										
001 FRANCE	1321	937	.	.	.	374	10	.	.	.
002 BELG.-LUXBG.	1260	1177	.	.	9	.	71	3	.	.
003 PAYS-BAS	222	185	.	.	.	.	37	.	.	.
004 RF ALLEMAGNE	1355	.	.	.	.	1114	237	4	.	.
005 ITALIE	2987	2732	.	.	.	92	163	.	.	.
006 ROYAUME-UNI	1501	617	.	.	.	862	.	22	.	.
007 IRLANDE	218	9	.	.	2	77	130	.	.	.
008 DANEMARK	851	358	.	.	.	413	80	.	.	.
009 GRECE	462	282	.	.	.	4	176	.	.	.
030 SUEDE	119	92	.	.	.	.	27	.	.	.
032 FINLANDE	291	262	.	.	.	.	29	.	.	.
036 SUISSE	311	291	.	.	.	.	20	.	.	.
038 AUTRICHE	430	298	.	.	2	.	130	.	.	.
042 ESPAGNE	815	676	.	.	.	.	139	.	.	.
048 YOUGOSLAVIE	217	210	.	.	.	.	7	.	.	.
052 TURQUIE	1615	1557	.	.	.	.	58	.	.	.
056 U.R.S.S.	355	323	.	.	.	.	32	.	.	.
060 POLOGNE	171	80	.	.	.	.	91	.	.	.
062 TCHECOSLOVAQ	298	161	.	.	.	.	137	.	.	.
208 ALGERIE	1351	1302	.	.	.	.	49	.	.	.
390 AFR. DU SUD	1091	811	.	.	2	.	278	.	.	.
400 ETATS-UNIS	1446	1421	.	.	.	.	25	.	.	.
404 CANADA	143	58	.	.	.	.	85	.	.	.

Bestimmung Destination / Nimexe	Mengen 1000 kg Quantités: EUR 10	Deutschland	France	Italia	Nederland	Belg.-Lux.	UK	Ireland	Danmark	Ελλάδα
3903.27										
412 MEXICO	282	210	.	.	.	.	72	.	.	.
456 DOMINICAN R.	106	106	.	.	.	.	.	.	.	.
480 COLOMBIA	61	61	.	.	.	.	.	.	.	.
484 VENEZUELA	52	15	.	.	.	.	37	.	.	.
504 PERU	110	109	.	.	.	.	1	.	.	.
508 BRAZIL	19	15	.	.	.	.	4	.	.	.
528 ARGENTINA	146	146	.	.	.	.	.	.	.	.
604 LEBANON	346	346	.	.	.	.	.	.	.	.
608 SYRIA	129	129	.	.	.	.	.	.	.	.
612 IRAQ	117	114	.	.	.	.	3	.	.	.
616 IRAN	150	150	.	.	.	.	.	.	.	.
628 JORDAN	149	139	.	.	.	.	10	.	.	.
662 PAKISTAN	28	11	.	.	.	.	17	.	.	.
664 INDIA	16	.	.	.	.	.	16	.	.	.
680 THAILAND	35	19	.	.	.	.	16	.	.	.
728 SOUTH KOREA	73	73	.	.	.	.	.	.	.	.
736 TAIWAN	55	.	.	.	.	.	55	.	.	.
800 AUSTRALIA	92	80	.	.	.	.	12	.	.	.
1000 W O R L D	**8614**	**7760**	**.**	**.**	**14**	**101**	**726**	**9**	**4**	**.**
1010 INTRA-EC	**3025**	**2699**	**.**	**.**	**1**	**99**	**217**	**9**	**.**	**.**
1011 EXTRA-EC	**5589**	**5062**	**.**	**.**	**12**	**2**	**509**	**.**	**4**	**.**
1020 CLASS 1	2531	2360	.	.	12	1	157	.	1	.
1021 EFTA COUNTR.	406	383	.	.	1	1	20	.	1	.
1030 CLASS 2	2747	2451	.	.	.	2	291	.	3	.
1031 ACP (63)	119	92	.	.	.	2	22	.	3	.
1040 CLASS 3	312	250	.	.	.	.	62	.	.	.
3903.29 WASTE AND SCRAP OF CELLULOSE NITRATES DECHETS DE NITRATES DE CELLULOSE										
007 IRELAND	95	.	.	.	.	.	95	.	.	.
009 GREECE	25	.	.	25	.	.	.	.	.	.
1000 W O R L D	**489**	**24**	**40**	**135**	**.**	**.**	**228**	**62**	**.**	**.**
1010 INTRA-EC	**399**	**24**	**22**	**71**	**.**	**.**	**220**	**62**	**.**	**.**
1011 EXTRA-EC	**91**	**.**	**19**	**64**	**.**	**.**	**8**	**.**	**.**	**.**
1020 CLASS 1	26	.	19	6	.	.	1	.	.	.
3903.31 CELLULOSE ACETATES, NOT PLASTICISED FR: CONFIDENTIAL DE: INCLUDED IN 3903.43 ACETATES DE CELLULOSE NON PLASTIFIES FR: CONFIDENTIEL DE: REPRIS SOUS 3903.43										
001 FRANCE	638	.	.	89	1	468	80	.	.	.
003 NETHERLANDS	409	.	.	.	.	87	322	.	.	.
004 FR GERMANY	2293	.	.	14	.	578	1701	.	.	.
005 ITALY	11693	.	.	.	.	2503	9190	.	.	.
007 IRELAND	61	.	.	.	.	.	61	.	.	.
036 SWITZERLAND	57	.	.	10	.	.	47	.	.	.
038 AUSTRIA	111	.	.	81	.	.	30	.	.	.
042 SPAIN	120	.	.	2	.	46	72	.	.	.
048 YUGOSLAVIA	155	.	.	4	.	150	1	.	.	.
056 SOVIET UNION	576	.	.	.	.	.	576	.	.	.
060 POLAND	456	.	.	4	.	.	452	.	.	.
062 CZECHOSLOVAK	327	.	.	.	.	.	327	.	.	.
386 MALAWI	59	.	.	.	.	.	59	.	.	.
400 USA	1078	.	.	7	.	1071	.	.	.	.
524 URUGUAY	374	.	.	.	.	.	374	.	.	.
647 U.A.EMIRATES	13	.	.	.	.	.	13	.	.	.
740 HONG KONG	60	.	.	1	.	.	59	.	.	.
1000 W O R L D	**18787**	**.**	**.**	**297**	**10**	**4904**	**13568**	**.**	**8**	**.**
1010 INTRA-EC	**15163**	**.**	**.**	**112**	**9**	**3637**	**11405**	**.**	**.**	**.**
1011 EXTRA-EC	**3626**	**.**	**.**	**186**	**1**	**1267**	**2164**	**.**	**8**	**.**
1020 CLASS 1	1614	.	.	120	.	1267	219	.	8	.
1021 EFTA COUNTR.	180	.	.	92	.	.	80	.	8	.
1030 CLASS 2	651	.	.	61	.	.	590	.	.	.
1031 ACP (63)	100	.	.	.	.	.	100	.	.	.
1040 CLASS 3	1359	.	.	4	.	.	1355	.	.	.
3903.33 MOULDING POWDERS OF PLASTICISED CELLULOSE ACETATES DE: INCLUDED IN 3903.43 UK: CONFIDENTIAL ACETATES DE CELLULOSE POUR MOULER DE: REPRIS SOUS 3903.43 UK: CONFIDENTIEL										
001 FRANCE	752	.	.	386	.	366	.	.	.	.
002 BELG.-LUXBG.	90	.	81	9	.	.	.	.	.	.
004 FR GERMANY	833	.	.	27	.	806	.	.	.	.

Bestimmung Destination / Nimexe	Werte 1000 ECU Valeurs: EUR 10	Deutschland	France	Italia	Nederland	Belg.-Lux.	UK	Ireland	Danmark	Ελλάδα
3903.27										
412 MEXIQUE	777	572	.	.	.	.	205	.	.	.
456 REP.DOMINIC.	302	302	.	.	.	.	.	.	.	.
480 COLOMBIE	137	137	.	.	.	.	.	.	.	.
484 VENEZUELA	145	35	.	.	.	.	110	.	.	.
504 PEROU	205	200	.	.	.	.	5	.	.	.
508 BRESIL	117	75	.	.	.	.	42	.	.	.
528 ARGENTINE	337	337	.	.	.	.	.	.	.	.
604 LIBAN	753	751	.	.	.	.	2	.	.	.
608 SYRIE	280	280	.	.	.	.	.	.	.	.
612 IRAQ	284	267	.	.	.	.	17	.	.	.
616 IRAN	340	340	.	.	.	.	.	.	.	.
628 JORDANIE	299	279	.	.	.	.	20	.	.	.
662 PAKISTAN	171	29	.	.	.	.	142	.	.	.
664 INDE	129	4	.	.	.	.	125	.	.	.
680 THAILANDE	153	38	.	.	.	.	115	.	.	.
728 COREE DU SUD	143	143	.	.	.	.	.	.	.	.
736 T'AI-WAN	105	.	.	.	.	.	105	.	.	.
800 AUSTRALIE	234	204	.	.	.	.	30	.	.	.
1000 M O N D E	**24720**	**18582**	**.**	**.**	**34**	**2947**	**3107**	**29**	**11**	**10**
1010 INTRA-CE	**10178**	**6297**	**.**	**.**	**11**	**2937**	**904**	**29**	**.**	**.**
1011 EXTRA-CE	**14540**	**12285**	**.**	**.**	**23**	**10**	**2202**	**.**	**11**	**9**
1020 CLASSE 1	6814	5948	.	.	23	1	838	.	4	.
1021 A E L E	1180	961	.	.	2	1	212	.	4	.
1030 CLASSE 2	6845	5715	.	.	.	9	1104	.	8	9
1031 ACP (63)	329	213	.	.	.	9	90	.	8	9
1040 CLASSE 3	882	622	.	.	.	.	260	.	.	.
3903.29 WASTE AND SCRAP OF CELLULOSE NITRATES ABFAELLE VON ZELLULOSENITRATEN										
007 IRLANDE	137	.	.	.	.	.	137	.	.	.
009 GRECE	142	.	.	142	.	.	.	.	.	.
1000 M O N D E	**707**	**26**	**74**	**335**	**.**	**2**	**251**	**19**	**.**	**.**
1010 INTRA-CE	**520**	**25**	**15**	**261**	**.**	**.**	**200**	**19**	**.**	**.**
1011 EXTRA-CE	**187**	**1**	**59**	**74**	**.**	**2**	**51**	**.**	**.**	**.**
1020 CLASSE 1	106	1	56	37	.	.	12	.	.	.
3903.31 CELLULOSE ACETATES, NOT PLASTICISED FR: CONFIDENTIAL DE: INCLUDED IN 3903.43 ZELLULOSEACETATE,NICHT WEICHGEMACHT FR: VERTRAULICH DE: IN 3903.43 ENTHALTEN										
001 FRANCE	1990	.	.	482	5	1293	210	.	.	.
003 PAYS-BAS	936	.	.	.	.	206	730	.	.	.
004 RF ALLEMAGNE	4852	.	.	58	.	1281	3513	.	.	.
005 ITALIE	25983	.	.	.	.	6588	19395	.	.	.
007 IRLANDE	124	.	.	.	.	.	124	.	.	.
036 SUISSE	193	.	.	72	4	.	117	.	.	.
038 AUTRICHE	169	.	.	84	.	.	85	.	.	.
042 ESPAGNE	525	.	.	18	.	121	386	.	.	.
048 YOUGOSLAVIE	400	.	.	10	.	387	3	.	.	.
056 U.R.S.S.	1014	.	.	.	.	.	1014	.	.	.
060 POLOGNE	1220	.	.	13	.	.	1207	.	.	.
062 TCHECOSLOVAQ	946	.	.	.	.	.	946	.	.	.
386 MALAWI	164	.	.	.	.	.	164	.	.	.
400 ETATS-UNIS	3198	.	.	50	.	3145	3	.	.	.
524 URUGUAY	863	.	.	.	.	.	863	.	.	.
647 EMIRATS ARAB	102	.	.	.	4	.	98	.	.	.
740 HONG-KONG	187	.	.	14	.	.	173	.	.	.
1000 M O N D E	**43704**	**.**	**.**	**1042**	**42**	**13051**	**29550**	**.**	**19**	**.**
1010 INTRA-CE	**34058**	**.**	**.**	**592**	**33**	**9397**	**24036**	**.**	**.**	**.**
1011 EXTRA-CE	**9645**	**.**	**.**	**450**	**9**	**3653**	**5514**	**.**	**19**	**.**
1020 CLASSE 1	4780	.	.	290	4	3653	816	.	17	.
1021 A E L E	407	.	.	168	4	.	218	.	17	.
1030 CLASSE 2	1685	.	.	147	5	.	1531	.	2	.
1031 ACP (63)	274	.	.	.	.	.	274	.	.	.
1040 CLASSE 3	3181	.	.	13	.	.	3168	.	.	.
3903.33 MOULDING POWDERS OF PLASTICISED CELLULOSE ACETATES DE: INCLUDED IN 3903.43 UK: CONFIDENTIAL FORMMASSEN AUS ZELLULOSEACETATEN DE: IN 3903.43 ENTHALTEN UK: VERTRAULICH										
001 FRANCE	2130	.	.	1102	.	1028	.	.	.	.
002 BELG.-LUXBG.	299	.	226	73	.	.	.	.	.	.
004 RF ALLEMAGNE	2168	.	.	67	.	2101	.	.	.	.

Bestimmung Destination / Nimexe	Mengen 1000 kg EUR 10	Deutschland	France	Italia	Nederland	Belg.-Lux.	UK	Ireland	Danmark	Quantités Ελλάδα
3903.33										
005 ITALY	255	.	9	.	.	246	.	.	.	.
006 UTD. KINGDOM	74	.	12	.	.	61	.	.	1	.
009 GREECE	42	.	.	15	.	27	.	.	.	.
036 SWITZERLAND	337	.	3	248	.	86	.	.	.	.
042 SPAIN	67	.	.	55	.	12	.	.	.	.
048 YUGOSLAVIA	49	.	.	49	.	.	.	.	.	.
060 POLAND	46	.	.	5	.	41	.	.	.	.
062 CZECHOSLOVAK	39	.	.	17	.	22	.	.	.	.
204 MOROCCO	71	.	70	1	.	.	.	.	.	.
400 USA	153	.	.	.	.	153	.	.	.	.
612 IRAQ	140	.	14	126	.	.	.	.	.	.
1000 W O R L D	**3205**	.	**203**	**1064**	.	**1936**	.	.	**2**	.
1010 INTRA-EC	**2082**	.	**112**	**443**	.	**1526**	.	.	**1**	.
1011 EXTRA-EC	**1125**	.	**91**	**622**	.	**411**	.	.	**1**	.
1020 CLASS 1	647	.	3	375	.	268	.	.	1	.
1021 EFTA COUNTR.	358	.	3	257	.	97	.	.	1	.
1030 CLASS 2	355	.	88	220	.	47	.	.	.	.
1040 CLASS 3	124	.	.	27	.	97	.	.	.	.
3903.34 PLASTICED CELLULOSE ACETATE CINE AND PHOTOGRAPHIC FILM IN ROLLS OR STRIPS										
DE: INCLUDED IN 3903.49										
UK: CONFIDENTIAL										
PELLICULES POUR CINEMATOGRAPHIE OU PHOTOGRAPHIE EN ACETATE DE CELLULOSE										
DE: REPRIS SOUS 3903.49										
UK: CONFIDENTIEL										
004 FR GERMANY	74	.	.	.	.	74	.	.	.	.
006 UTD. KINGDOM	48	.	1	.	.	42	.	5	.	.
060 POLAND	24	.	.	.	.	24	.	.	.	.
066 ROMANIA	237	.	.	237	.	.	.	.	.	.
400 USA	85	.	.	70	.	15	.	.	.	.
720 CHINA	164	.	.	.	.	164	.	.	.	.
732 JAPAN	54	.	.	.	.	54	.	.	.	.
1000 W O R L D	**761**	.	**3**	**367**	**2**	**383**	.	**5**	**1**	.
1010 INTRA-EC	**134**	.	**1**	**6**	**2**	**119**	.	**5**	**1**	.
1011 EXTRA-EC	**629**	.	**1**	**362**	**1**	**265**	.	.	.	.
1020 CLASS 1	159	.	.	86	1	72	.	.	.	.
1030 CLASS 2	18	.	1	14	.	3	.	.	.	.
1040 CLASS 3	450	.	.	261	.	189	.	.	.	.
3903.36 PLASTICISED CELLULOSE ACETATE SHEETS, FILM OR STRIP, COILED OR NOT, OF A THICKNESS < 0.75MM										
DE: INCLUDED IN 3903.49										
UK: QUANTITIES CONFIDENTIAL AND NO BREAKDOWN BY COUNTRIES FOR VALUE FROM 01/04/84										
ACETATES DE CELLULOSE EN FEUILLES, PELLICULES, BANDES OU LAMES DE MOINS DE 0,75 MM, AUTRES QUE POUR PELLICULES POUR PHOTOGRAPHIE OU CINEMATOGRAPHIE										
DE: REPRIS SOUS 3903.49										
UK: QUANTITES CONFIDENTIELLES ET PAS DE VENTILATION PAR PAYS POUR LES VALEURS A PARTIR DU 01/04/84										
001 FRANCE	44	.	.	5	29	10	.	.	.	.
002 BELG.-LUXBG.	114	.	80	4	29	.	.	1	.	.
003 NETHERLANDS	92	.	56	24	.	12	.	.	.	.
004 FR GERMANY	113	.	60	19	31	3	.	.	.	.
005 ITALY	151	.	82	.	53	16	.	.	.	.
006 UTD. KINGDOM	161	.	94	25	39	2	.	1	.	.
008 DENMARK	16	.	4	.	10	2	.	.	.	.
028 NORWAY	53	.	50	.	2	.	.	.	1	.
030 SWEDEN	97	.	92	1	1	3	.	.	.	.
032 FINLAND	30	.	28	.	2	.	.	.	.	.
036 SWITZERLAND	19	.	2	12	4	1	.	.	.	.
040 PORTUGAL	5	.	3	.	2	.	.	.	.	.
042 SPAIN	23	.	12	1	9	.	.	1	.	.
060 POLAND	11	.	.	10	.	.	.	.	1	.
208 ALGERIA	95	.	2	93	.	.	.	.	.	.
220 EGYPT	27	.	.	24	3	.	.	.	.	.
390 SOUTH AFRICA	24	.	3	1	17	3	.	.	.	.
400 USA	15	.	2	11	2	.	.	.	.	.
656 SOUTH YEMEN	30	.	.	30	.	.	.	.	.	.
977 SECRET CTRS.	.	.	.	.	.	.	.	.	.	.
1000 W O R L D	**1332**	.	**608**	**396**	**265**	**57**	.	**3**	**3**	.
1010 INTRA-EC	**704**	.	**382**	**78**	**197**	**45**	.	**2**	.	.
1011 EXTRA-EC	**626**	.	**226**	**318**	**67**	**11**	.	**1**	**3**	.
1020 CLASS 1	341	.	212	66	50	11	.	1	1	.
1021 EFTA COUNTR.	215	.	182	15	12	5	.	.	1	.
1030 CLASS 2	248	.	14	218	14	1	.	.	1	.
1040 CLASS 3	39	.	.	35	3	.	.	.	1	.
3903.37 WASTE AND SCRAP OF PLASTICISED CELLULOSE ACETATES										
DE: INCLUDED IN 3903.49										

Bestimmung Destination / Nimexe	Werte 1000 ECU EUR 10	Deutschland	France	Italia	Nederland	Belg.-Lux.	UK	Ireland	Danmark	Valeurs Ελλάδα
3903.33										
005 ITALIE	654	.	10	.	.	644	.	.	.	.
006 ROYAUME-UNI	190	.	12	.	.	176	.	.	2	.
009 GRECE	111	.	.	41	.	70	.	.	.	.
036 SUISSE	773	.	15	531	.	227	.	.	.	.
042 ESPAGNE	132	.	.	113	.	19	.	.	.	.
048 YOUGOSLAVIE	120	.	.	120	.	.	.	.	.	.
060 POLOGNE	108	.	.	12	.	96	.	.	.	.
062 TCHECOSLOVAQ	119	.	.	63	.	56	.	.	.	.
204 MAROC	100	.	96	4	.	.	.	.	.	.
400 ETATS-UNIS	356	.	.	.	.	356	.	.	.	.
612 IRAQ	299	.	36	263	.	.	.	.	.	.
1000 M O N D E	**8216**	.	**419**	**2733**	.	**5060**	.	.	**4**	.
1010 INTRA-CE	**5638**	.	**270**	**1294**	.	**4072**	.	.	**2**	.
1011 EXTRA-CE	**2579**	.	**149**	**1439**	.	**989**	.	.	**2**	.
1020 CLASSE 1	1498	.	15	835	.	646	.	.	2	.
1021 A E L E	831	.	15	557	.	257	.	.	2	.
1030 CLASSE 2	758	.	134	516	.	108	.	.	.	.
1040 CLASSE 3	324	.	.	89	.	235	.	.	.	.
3903.34 PLASTICED CELLULOSE ACETATE CINE AND PHOTOGRAPHIC FILM IN ROLLS OR STRIPS										
DE: INCLUDED IN 3903.49										
UK: CONFIDENTIAL										
FILMUNTERLAGEN AUS ZELLULOSEACETATEN										
DE: IN 3903.49 ENTHALTEN										
UK: VERTRAULICH										
004 RF ALLEMAGNE	446	.	2	2	.	442	.	.	.	.
006 ROYAUME-UNI	296	.	6	.	.	282	.	8	.	.
060 POLOGNE	173	.	.	.	.	173	.	.	.	.
066 ROUMANIE	1135	.	.	1135	.	.	.	.	.	.
400 ETATS-UNIS	596	.	7	421	.	168	.	.	.	.
720 CHINE	1235	.	.	.	.	1235	.	.	.	.
732 JAPON	1468	.	.	.	.	1468	.	.	.	.
1000 M O N D E	**5784**	.	**30**	**1813**	**19**	**3913**	.	**8**	**1**	.
1010 INTRA-CE	**797**	.	**7**	**35**	**8**	**739**	.	**8**	.	.
1011 EXTRA-CE	**4986**	.	**22**	**1778**	**11**	**3174**	.	.	**1**	.
1020 CLASSE 1	2220	.	7	511	11	1690	.	.	1	.
1030 CLASSE 2	157	.	15	77	.	65	.	.	.	.
1040 CLASSE 3	2609	.	.	1190	.	1419	.	.	.	.
3903.36 PLASTICISED CELLULOSE ACETATE SHEETS, FILM OR STRIP, COILED OR NOT, OF A THICKNESS < 0.75MM										
DE: INCLUDED IN 3903.49										
UK: QUANTITIES CONFIDENTIAL AND NO BREAKDOWN BY COUNTRIES FOR VALUE FROM 01/04/84										
ZELLULOSEACETATE ALS FOLIEN, FILME, BAENDER ODER STREIFEN, UNTER 0,75 MM, KEINE FILMUNTERLAGEN										
DE: IN 3903.49 ENTHALTEN										
UK: GEWICHT VERTRAULICH UND OHNE AUFTEILUNG NACH LAENDERN FUER DIE WERTE SEIT DEM 01/04/84										
001 FRANCE	292	.	.	34	177	80	.	.	1	.
002 BELG.-LUXBG.	641	.	460	16	162	.	.	3	.	.
003 PAYS-BAS	594	.	476	40	.	77	.	.	1	.
004 RF ALLEMAGNE	671	.	376	70	203	21	.	.	1	.
005 ITALIE	981	.	556	.	334	91	.	.	.	.
006 ROYAUME-UNI	953	.	556	87	294	12	.	4	.	.
008 DANEMARK	124	.	69	.	48	7	.	.	.	.
028 NORVEGE	371	.	349	.	18	1	.	.	3	.
030 SUEDE	626	.	591	9	7	18	.	.	1	.
032 FINLANDE	250	.	240	.	10	.	.	.	.	.
036 SUISSE	108	.	18	52	29	9	.	.	.	.
040 PORTUGAL	125	.	111	.	14	.	.	.	.	.
042 ESPAGNE	168	.	100	16	50	1	.	1	.	.
060 POLOGNE	128	.	.	122	.	.	.	.	6	.
208 ALGERIE	495	.	103	392	.	.	.	.	.	.
220 EGYPTE	103	.	.	94	9	.	.	.	.	.
390 AFR. DU SUD	139	.	17	4	101	17	.	.	.	.
400 ETATS-UNIS	126	.	54	66	6	.	.	.	.	.
656 YEMEN DU SUD	141	.	.	141	.	.	.	.	.	.
977 SECRET	16590	.	.	.	.	.	16590	.	.	.
1000 M O N D E	**24846**	.	**4440**	**1778**	**1649**	**354**	**16590**	**8**	**27**	.
1010 INTRA-CE	**4352**	.	**2526**	**251**	**1273**	**291**	.	**7**	**4**	.
1011 EXTRA-CE	**3905**	.	**1914**	**1527**	**376**	**64**	.	**1**	**23**	.
1020 CLASSE 1	2301	.	1613	315	301	61	.	1	10	.
1021 A E L E	1546	.	1351	72	85	32	.	.	6	.
1030 CLASSE 2	1361	.	302	998	51	3	.	.	7	.
1040 CLASSE 3	244	.	.	214	24	.	.	.	6	.
3903.37 WASTE AND SCRAP OF PLASTICISED CELLULOSE ACETATES										
DE: INCLUDED IN 3903.49										

Bestimmung Destination / Nimexe	Mengen 1000 kg Quantités: EUR 10	Deutschland	France	Italia	Nederland	Belg.-Lux.	UK	Ireland	Danmark	Ἑλλάδα
3903.37 DECHETS ET DEBRIS D'ACETATES DE CELLULOSE PLASTIFIES										
DE: REPRIS SOUS 3903.49										
003 NETHERLANDS	120	.	36			27	21	.	36	.
004 FR GERMANY	299	.	59	12	221	2	5	.	.	.
005 ITALY	701	.	529	.	20	.	152	.	.	.
006 UTD. KINGDOM	175	.	1	.	12	.	.	76	86	.
400 USA	1317	.	517	.	.	.	800	.	.	.
664 INDIA	419	.	231	62	.	.	126	.	.	.
1000 W O R L D	**3398**	.	**1570**	**123**	**341**	**54**	**1112**	**76**	**122**	.
1010 INTRA-EC	**1419**	.	**643**	**17**	**340**	**39**	**182**	**76**	**122**	.
1011 EXTRA-EC	**1978**	.	**926**	**106**	**1**	**15**	**930**	.	.	.
1020 CLASS 1	1367	.	556	6	1	.	804	.	.	.
1030 CLASS 2	596	.	371	99	.	.	126	.	.	.
3903.39 PLASTICISED CELLULOSE ACETATES NOT WITHIN 3903.33-37										
DE: INCLUDED IN 3903.49										
ACETATES DE CELLULOSE PLASTIFIES, NON REPR.SOUS 3903.33 A 37										
DE: REPRIS SOUS 3903.49										
001 FRANCE	1540	.	.	1362	.	1	177	.	.	.
002 BELG.-LUXBG.	55	.	7	12	2	.	30	.	4	.
003 NETHERLANDS	76	.	6	18	.	1	51	.	.	.
004 FR GERMANY	1043	.	1	961	10	.	70	.	1	.
005 ITALY	132	.	114	.	.	.	18	.	.	.
006 UTD. KINGDOM	307	.	17	239	3	.	.	48	.	.
007 IRELAND	124	.	1	.	.	.	123	.	.	.
009 GREECE	67	.	.	67	.	.	.	.	.	.
030 SWEDEN	83	.	.	63	.	.	20	.	.	.
036 SWITZERLAND	224	.	.	218	.	.	6	.	.	.
038 AUSTRIA	158	.	1	137	.	.	20	.	.	.
040 PORTUGAL	54	.	5	46	.	.	3	.	.	.
042 SPAIN	204	.	.	192	.	7	5	.	.	.
048 YUGOSLAVIA	52	.	.	52	.	.	.	.	.	.
052 TURKEY	149	.	.	147	.	.	2	.	.	.
056 SOVIET UNION	1143	.	.	1143	.	.	.	.	.	.
060 POLAND	68	.	.	58	.	.	10	.	.	.
062 CZECHOSLOVAK	60	.	.	56	.	.	4	.	.	.
064 HUNGARY	60	.	.	42	.	.	18	.	.	.
066 ROMANIA	15	.	.	15	.	.	.	.	.	.
068 BULGARIA	17	.	.	5	.	.	12	.	.	.
208 ALGERIA	56	.	.	56	.	.	.	.	.	.
220 EGYPT	43	.	2	21	.	.	20	.	.	.
224 SUDAN	50	.	.	50	.	.	.	.	.	.
288 NIGERIA	175	.	.	174	.	.	1	.	.	.
390 SOUTH AFRICA	56	.	1	51	.	.	4	.	.	.
400 USA	1480	.	.	1479	.	.	1	.	.	.
404 CANADA	14	.	2	10	.	.	2	.	.	.
412 MEXICO	98	.	.	98	.	.	.	.	.	.
484 VENEZUELA	20	.	.	20	.	.	.	.	.	.
504 PERU	6	.	.	6	.	.	.	.	.	.
508 BRAZIL	124	.	17	101	.	.	6	.	.	.
512 CHILE	17	.	.	17	.	.	.	.	.	.
528 ARGENTINA	126	.	.	126	.	.	.	.	.	.
608 SYRIA	1306	.	.	6	.	.	1300	.	.	.
612 IRAQ	107	.	.	72	.	.	35	.	.	.
624 ISRAEL	44	.	.	30	.	.	14	.	.	.
656 SOUTH YEMEN	44	.	.	44	.	.	.	.	.	.
662 PAKISTAN	93	.	.	93	.	.	.	.	.	.
664 INDIA	436	.	39	346	.	.	51	.	.	.
728 SOUTH KOREA	20	.	.	19	.	.	1	.	.	.
732 JAPAN	23	.	.	23	.	.	.	.	.	.
736 TAIWAN	118	.	.	60	.	.	58	.	.	.
740 HONG KONG	500	.	.	471	.	.	29	.	.	.
800 AUSTRALIA	65	.	.	55	.	.	10	.	.	.
804 NEW ZEALAND	23	.	.	16	.	.	7	.	.	.
1000 W O R L D	**10868**	.	**224**	**8396**	**15**	**8**	**2172**	**48**	**5**	.
1010 INTRA-EC	**3346**	.	**146**	**2661**	**14**	**1**	**472**	**48**	**4**	.
1011 EXTRA-EC	**7520**	.	**78**	**5734**	.	**7**	**1701**	.	.	.
1020 CLASS 1	2596	.	10	2497	.	7	82	.	.	.
1021 EFTA COUNTR.	529	.	7	471	.	.	51	.	.	.
1030 CLASS 2	3559	.	68	1916	.	.	1575	.	.	.
1031 ACP (63)	271	.	4	227	.	.	40	.	.	.
1040 CLASS 3	1365	.	.	1322	.	.	43	.	.	.
3903.41 CELLULOSE ESTERS, NOT PLASTICISED, OTHER THAN NITRATES AND ACETATES										
DE: INCLUDED IN 3903.43										
ESTERS DE CELLULOSE, NON PLASTIFIES, AUTRES QUE NITRATES ET ACETATES										
DE: REPRIS SOUS 3903.43										
604 LEBANON	160	.	.	160	.	.	.	.	.	.
1000 W O R L D	**302**	.	**18**	**243**	**6**	**3**	**12**	**20**	.	.
1010 INTRA-EC	**68**	.	.	**38**	**4**	**2**	**4**	**20**	.	.

Bestimmung Destination / Nimexe	Werte 1000 ECU Valeurs: EUR 10	Deutschland	France	Italia	Nederland	Belg.-Lux.	UK	Ireland	Danmark	Ἑλλάδα
3903.37 ABFAELLE UND BRUCH AUS WEICHGEMACHTEN ZELLULOSEACETATEN										
DE: IN 3903.49 ENTHALTEN										
003 PAYS-BAS	119	.	71			7	2	.	39	.
004 RF ALLEMAGNE	939	.	75	4	831	4	25	.	.	.
005 ITALIE	289	.	250		9	.	30	.	.	.
006 ROYAUME-UNI	530	.	3	2	190	.	.	39	296	.
400 ETATS-UNIS	9606	.	3533	.	.	.	6073	.	.	.
664 INDE	193	.	113	44	.	.	36	.	.	.
1000 M O N D E	**11996**	.	**4126**	**187**	**1084**	**35**	**6190**	**39**	**335**	.
1010 INTRA-CE	**1978**	.	**409**	**29**	**1084**	**14**	**68**	**39**	**335**	.
1011 EXTRA-CE	**10017**	.	**3717**	**157**	.	**21**	**6122**	.	.	.
1020 CLASSE 1	9635	.	3542	6	.	.	6087	.	.	.
1030 CLASSE 2	355	.	175	144	.	.	36	.	.	.
3903.39 PLASTICISED CELLULOSE ACETATES NOT WITHIN 3903.33-37										
DE: INCLUDED IN 3903.49										
ZELLULOSEACETATE, WEICHGEMACHT,NICHT IN 3903.33 BIS 37 ENTH.										
DE: IN 3903.49 ENTHALTEN										
001 FRANCE	8781	.	.	7713	.	4	1060	4	.	.
002 BELG.-LUXBG.	164	.	40	77	13	.	30	.	4	.
003 PAYS-BAS	260	.	15	160	.	5	80	.	.	.
004 RF ALLEMAGNE	4551	.	8	4109	25	.	408	1	.	.
005 ITALIE	350	.	290	.	.	2	58	.	.	.
006 ROYAUME-UNI	1505	.	39	1260	17	.	.	189	.	.
007 IRLANDE	300	.	9	.	.	.	291	.	.	.
009 GRECE	328	.	.	328	.	.	.	.	.	.
030 SUEDE	326	.	.	267	.	.	58	.	1	.
036 SUISSE	1721	.	2	1685	.	.	34	.	.	.
038 AUTRICHE	1231	.	8	1174	.	.	49	.	.	.
040 PORTUGAL	416	.	12	392	.	.	12	.	.	.
042 ESPAGNE	1637	.	1	1238	.	371	27	.	.	.
048 YOUGOSLAVIE	118	.	5	113	.	.	.	.	.	.
052 TURQUIE	307	.	.	290	.	.	17	.	.	.
056 U.R.S.S.	3362	.	.	3362	.	.	.	.	.	.
060 POLOGNE	598	.	.	573	.	.	25	.	.	.
062 TCHECOSLOVAQ	635	.	.	599	.	.	36	.	.	.
064 HONGRIE	373	.	.	349	.	.	24	.	.	.
066 ROUMANIE	132	.	.	132	.	.	.	.	.	.
068 BULGARIE	100	.	.	24	.	.	76	.	.	.
208 ALGERIE	225	.	.	225	.	.	.	.	.	.
220 EGYPTE	121	.	3	98	.	.	20	.	.	.
224 SOUDAN	114	.	.	112	.	.	2	.	.	.
288 NIGERIA	441	.	.	438	.	.	3	.	.	.
390 AFR. DU SUD	328	.	1	290	.	.	37	.	.	.
400 ETATS-UNIS	4375	.	.	4372	.	.	3	.	.	.
404 CANADA	118	.	12	94	.	.	12	.	.	.
412 MEXIQUE	921	.	.	921	.	.	.	.	.	.
484 VENEZUELA	184	.	.	184	.	.	.	.	.	.
504 PEROU	107	.	.	107	.	.	.	.	.	.
508 BRESIL	819	.	14	731	.	.	74	.	.	.
512 CHILI	159	.	.	159	.	.	.	.	.	.
528 ARGENTINE	1054	.	.	1054	.	.	.	.	.	.
608 SYRIE	1315	.	.	33	.	.	1282	.	.	.
612 IRAQ	266	.	.	147	.	.	119	.	.	.
624 ISRAEL	355	.	.	302	2	.	51	.	.	.
656 YEMEN DU SUD	207	.	.	207	.	.	.	.	.	.
662 PAKISTAN	147	.	.	145	.	.	2	.	.	.
664 INDE	1116	.	22	1023	.	.	71	.	.	.
728 COREE DU SUD	163	.	.	155	.	.	8	.	.	.
732 JAPON	210	.	.	210	.	.	.	.	.	.
736 T'AI-WAN	368	.	.	251	.	.	117	.	.	.
740 HONG-KONG	3591	.	.	3362	.	.	229	.	.	.
800 AUSTRALIE	552	.	.	478	.	.	74	.	.	.
804 NOUV.ZELANDE	248	.	.	172	.	.	76	.	.	.
1000 M O N D E	**45428**	.	**610**	**39561**	**56**	**383**	**4617**	**194**	**7**	.
1010 INTRA-CE	**16279**	.	**402**	**13664**	**54**	**12**	**1949**	**194**	**4**	.
1011 EXTRA-CE	**29148**	.	**208**	**25896**	**2**	**371**	**2668**	.	**3**	.
1020 CLASSE 1	11713	.	40	10885	.	371	415	.	2	.
1021 A E L E	3802	.	22	3610	.	.	168	.	2	.
1030 CLASSE 2	12220	.	168	9957	2	.	2093	.	.	.
1031 ACP (63)	608	.	9	552	.	.	47	.	.	.
1040 CLASSE 3	5216	.	.	5055	.	.	161	.	.	.
3903.41 CELLULOSE ESTERS, NOT PLASTICISED, OTHER THAN NITRATES AND ACETATES										
DE: INCLUDED IN 3903.43										
ZELLULOSEESTER, NICHT WEICHGEMACHT, AUSGEN. NITRATE UND ACETATE										
DE: IN 3903.43 ENTHALTEN										
604 LIBAN	140	.	.	140	.	.	.	.	.	.
1000 M O N D E	**547**	.	**64**	**363**	**23**	**13**	**64**	**17**	**3**	.
1010 INTRA-CE	**202**	.	**2**	**123**	**17**	**7**	**36**	**17**	.	.

Bestimmung Destination / Nimexe	Mengen 1000 kg Quantités									
	EUR 10	Deutschland	France	Italia	Nederland	Belg.-Lux.	UK	Ireland	Danmark	Ἑλλάδα
3903.41										
1011 EXTRA-EC	233	.	18	206	1	1	7	.	.	.
1020 CLASS 1	31	.	3	23	1	1	3	.	.	.
1030 CLASS 2	201	.	15	182	.	.	4	.	.	.
3903.43 MOULDING POWDERS OF PLASTICISED CELLULOSE ESTERS OTHER THAN NITRATES AND ACETATES										
DE: INCL. 3903.31, 33 AND 41										
ESTERS DE CELLULOSE, AUTRES QUE NITRATES ET ACETATES, POUR MOULAGE										
DE: INCL. 3903.31, 33 ET 41										
001 FRANCE	1266	1226	.	39	1	.	.	.	.	.
002 BELG.-LUXBG.	99	94	1	.	.	.	4	.	.	.
003 NETHERLANDS	229	223	2	.	.	4	.	.	.	.
005 ITALY	3138	3138	.	.	.	.	.	.	.	.
006 UTD. KINGDOM	635	635	.	.	.	.	.	.	.	.
007 IRELAND	116	111	.	.	.	.	5	.	.	.
008 DENMARK	124	97	.	.	27	.	.	.	.	.
009 GREECE	86	82	.	2	.	.	2	.	.	.
028 NORWAY	128	128	.	.	.	.	.	.	.	.
030 SWEDEN	206	206	.	.	.	.	.	.	.	.
032 FINLAND	67	67	.	.	.	.	.	.	.	.
036 SWITZERLAND	889	889	.	.	.	.	.	.	.	.
038 AUSTRIA	132	130	.	.	.	.	2	.	.	.
042 SPAIN	294	294	.	.	.	.	.	.	.	.
046 MALTA	48	48	.	.	.	.	.	.	.	.
048 YUGOSLAVIA	375	365	.	10	.	.	.	.	.	.
052 TURKEY	51	51	.	.	.	.	.	.	.	.
056 SOVIET UNION	231	231	.	.	.	.	.	.	.	.
060 POLAND	59	59	.	.	.	.	.	.	.	.
062 CZECHOSLOVAK	59	59	.	.	.	.	.	.	.	.
064 HUNGARY	41	41	.	.	.	.	.	.	.	.
066 ROMANIA	112	112	.	.	.	.	.	.	.	.
208 ALGERIA	70	70	.	.	.	.	.	.	.	.
390 SOUTH AFRICA	128	127	.	.	.	.	1	.	.	.
400 USA	67	52	.	.	.	.	15	.	.	.
404 CANADA	181	181	.	.	.	.	.	.	.	.
480 COLOMBIA	88	88	.	.	.	.	.	.	.	.
504 PERU	34	34	.	.	.	.	.	.	.	.
508 BRAZIL	119	119	.	.	.	.	.	.	.	.
612 IRAQ	121	121	.	.	.	.	.	.	.	.
616 IRAN	95	95	.	.	.	.	.	.	.	.
664 INDIA	15	15	.	.	.	.	.	.	.	.
680 THAILAND	46	43	.	3	.	.	.	.	.	.
700 INDONESIA	104	104	.	.	.	.	.	.	.	.
720 CHINA	36	36	.	.	.	.	.	.	.	.
728 SOUTH KOREA	51	51	.	.	.	.	.	.	.	.
732 JAPAN	771	771	.	.	.	.	.	.	.	.
736 TAIWAN	256	256	.	.	.	.	.	.	.	.
740 HONG KONG	1035	1035	.	.	.	.	.	.	.	.
800 AUSTRALIA	38	37	.	.	.	.	1	.	.	.
804 NEW ZEALAND	27	27	.	.	.	.	.	.	.	.
1000 W O R L D	11822	11670	16	65	33	4	33	.	.	1
1010 INTRA-EC	5723	5605	16	51	33	4	14	.	.	.
1011 EXTRA-EC	6099	6065	.	14	.	.	19	.	.	1
1020 CLASS 1	3411	3382	.	10	.	.	19	.	.	.
1021 EFTA COUNTR.	1430	1428	.	.	.	.	2	.	.	.
1030 CLASS 2	2132	2127	.	4	.	.	.	.	.	1
1040 CLASS 3	556	556	.	.	.	.	.	.	.	.
3903.44 PLASTICISED CELLULOSE ESTER CINE AND PHOTOGRAPHIC FILM IN ROLLS OR STRIPS OTHER THAN OF NITRATES AND ACETATES										
DE: INCLUDED IN 3903.49.										
PELLICULES POUR CINEMATOGRAPHIE OU PHOTOGRAPHIE EN ESTERS DE CELLULOSE AUTRES QUE NITRATES ET ACETATES										
DE: REPRIS SOUS 3903.49										
009 GREECE	20	.	.	20	.	.	.	.	.	.
1000 W O R L D	103	.	1	33	21	6	34	8	.	.
1010 INTRA-EC	77	.	1	26	3	6	33	8	.	.
1011 EXTRA-EC	27	.	.	8	18	.	1	.	.	.
1020 CLASS 1	7	.	.	4	2	.	1	.	.	.
1040 CLASS 3	17	.	.	.	17	.	.	.	.	.
3903.46 PLASTICISED CELLULOSE ESTER SHEETS, FILM OR STRIP, COILED OR NOT, OF A THICKNESS < 0.75MM, EXCEPT OF NITRATES AND ACETATES										
DE: INCLUDED IN 3903.49										
ESTERS DE CELLULOSE, AUTRES QUE NITRATES ET ACETATES, EN FEUILLES, BANDES, LAMES OU PELLICULES, MOINS DE 0,75 MM, NON POUR CINEMATOGRAPHIE OU PHOTOGRAPHIE										
DE: REPRIS SOUS 3903.49										
001 FRANCE	236	.	.	236	.	.	.	.	.	.
006 UTD. KINGDOM	60	.	.	22	3	3	.	32	.	.
007 IRELAND	33	.	.	.	.	.	33	.	.	.
208 ALGERIA	250	.	.	250	.	.	.	.	.	.

Bestimmung Destination / Nimexe	Werte 1000 ECU Valeurs									
	EUR 10	Deutschland	France	Italia	Nederland	Belg.-Lux.	UK	Ireland	Danmark	Ἑλλάδα
3903.41										
1011 EXTRA-CE	345	.	61	240	6	6	29	.	3	.
1020 CLASSE 1	133	.	22	80	5	6	17	.	3	.
1030 CLASSE 2	212	.	39	160	1	.	12	.	.	.
3903.43 MOULDING POWDERS OF PLASTICISED CELLULOSE ESTERS OTHER THAN NITRATES AND ACETATES										
DE: INCL. 3903.31, 33 AND 41										
FORMMASSEN AUS ZELLULOSEESTER, AUSGEN. NITRATE UND ACETATE										
DE: EINSCHL. 3903.31, 33 UND 41										
001 FRANCE	4646	4590	.	49	4	.	3	.	.	.
002 BELG.-LUXBG.	411	397	2	.	.	.	12	.	.	.
003 PAYS-BAS	782	769	3	.	.	10	.	.	.	.
005 ITALIE	9193	9193	.	.	.	.	.	.	.	.
006 ROYAUME-UNI	2192	2192	.	.	.	.	.	.	.	.
007 IRLANDE	367	359	.	.	.	.	8	.	.	.
008 DANEMARK	361	342	.	.	19	.	.	.	.	.
009 GRECE	206	204	.	2	.	.	.	.	.	.
028 NORVEGE	447	447	.	.	.	.	.	.	.	.
030 SUEDE	728	728	.	.	.	.	.	.	.	.
032 FINLANDE	235	235	.	.	.	.	.	.	.	.
036 SUISSE	3053	3053	.	.	.	.	.	.	.	.
038 AUTRICHE	509	504	.	.	.	.	5	.	.	.
042 ESPAGNE	1097	1097	.	.	.	.	.	.	.	.
046 MALTE	390	390	.	.	.	.	.	.	.	.
048 YOUGOSLAVIE	1312	1296	.	16	.	.	.	.	.	.
052 TURQUIE	179	179	.	.	.	.	.	.	.	.
056 U.R.S.S.	790	790	.	.	.	.	.	.	.	.
060 POLOGNE	225	225	.	.	.	.	.	.	.	.
062 TCHECOSLOVAQ	258	256	.	2	.	.	.	.	.	.
064 HONGRIE	160	160	.	.	.	.	.	.	.	.
066 ROUMANIE	393	393	.	.	.	.	.	.	.	.
208 ALGERIE	230	230	.	.	.	.	.	.	.	.
390 AFR. DU SUD	425	422	.	.	.	.	3	.	.	.
400 ETATS-UNIS	268	256	.	.	.	.	12	.	.	.
404 CANADA	600	600	.	.	.	.	.	.	.	.
480 COLOMBIE	316	316	.	.	.	.	.	.	.	.
504 PEROU	109	109	.	.	.	.	.	.	.	.
508 BRESIL	482	482	.	.	.	.	.	.	.	.
612 IRAQ	420	420	.	.	.	.	.	.	.	.
616 IRAN	281	281	.	.	.	.	.	.	.	.
664 INDE	392	392	.	.	.	.	.	.	.	.
680 THAILANDE	154	142	.	12	.	.	.	.	.	.
700 INDONESIE	270	270	.	.	.	.	.	.	.	.
720 CHINE	123	123	.	.	.	.	.	.	.	.
728 COREE DU SUD	181	181	.	.	.	.	.	.	.	.
732 JAPON	2936	2936	.	.	.	.	.	.	.	.
736 T'AI-WAN	958	958	.	.	.	.	.	.	.	.
740 HONG-KONG	3006	3006	.	.	.	.	.	.	.	.
800 AUSTRALIE	149	147	.	.	.	.	2	.	.	.
804 NOUV.ZELANDE	113	113	.	.	.	.	.	.	.	.
1000 M O N D E	39939	39687	42	95	37	10	54	.	14	.
1010 INTRA-CE	18224	18048	36	63	37	10	30	.	.	.
1011 EXTRA-CE	21715	21639	6	32	.	.	24	.	14	.
1020 CLASSE 1	12477	12439	.	16	.	.	22	.	.	.
1021 A E L E	5007	5002	.	.	.	.	5	.	.	.
1030 CLASSE 2	7206	7171	6	13	.	.	2	.	14	.
1040 CLASSE 3	2031	2029	.	2	.	.	.	.	.	.
3903.44 PLASTICISED CELLULOSE ESTER CINE AND PHOTOGRAPHIC FILM IN ROLLS OR STRIPS OTHER THAN OF NITRATES AND ACETATES										
DE: INCLUDED IN 3903.49										
FILMUNTERLAGEN AUS ZELLULOSEESTER, AUSGEN. NITRATE UND ACETATE										
DE: IN 3903.49 ENTHALTEN										
009 GRECE	105	.	.	105	.	.	.	.	.	.
1000 M O N D E	690	.	39	294	189	6	147	14	1	.
1010 INTRA-CE	376	.	32	188	16	2	124	14	.	.
1011 EXTRA-CE	312	.	7	105	172	4	24	.	.	.
1020 CLASSE 1	127	.	1	52	53	4	17	.	.	.
1040 CLASSE 3	119	.	.	.	119	.	.	.	.	.
3903.46 PLASTICISED CELLULOSE ESTER SHEETS, FILM OR STRIP, COILED OR NOT, OF A THICKNESS < 0.75MM, EXCEPT OF NITRATES AND ACETATES										
DE: INCLUDED IN 3903.49										
ZELLULOSEESTER, AUSGEN. NITRATE UND ACETATE, ALS FOLIEN, FILME, BAENDER ODER STREIFEN, UNTER 0,75 MM, KEINE FILM-UNTERLAGEN										
DE: IN 3903.49 ENTHALTEN										
001 FRANCE	422	.	.	412	3	.	7	.	.	.
006 ROYAUME-UNI	264	.	.	119	15	16	.	114	.	.
007 IRLANDE	102	.	.	.	.	.	102	.	.	.
208 ALGERIE	623	.	.	623	.	.	.	.	.	.

Bestimmung Destination / Nimexe	Mengen 1000 kg Quantités: EUR 10	Deutschland	France	Italia	Nederland	Belg.-Lux.	UK	Ireland	Danmark	Ἑλλάδα
3903.46										
612 IRAQ	20	.	.	20	.	.	.	.	.	.
1000 W O R L D	804	.	15	568	12	17	157	32	3	.
1010 INTRA-EC	415	.	7	278	9	17	72	32	.	.
1011 EXTRA-EC	389	.	8	290	3	.	85	.	3	.
1020 CLASS 1	69	.	3	7	2	.	54	.	3	.
1021 EFTA COUNTR.	35	.	1	4	.	.	28	.	2	.
1030 CLASS 2	320	.	5	283	1	.	31	.	.	.
3903.47 WASTE AND SCRAP OF CELLULOSE ESTERS, OTHER THAN OF NITRATES AND ACETATES										
DE: INCLUDED IN 3903.49										
DECHETS D'ESTERS DE CELLULOSE, AUTRES QUE NITRATES ET ACETATES										
DE: REPRIS SOUS 3903.49										
004 FR GERMANY	523	.	22	.	.	487	14	.	.	.
400 USA	457	.	457	.	.	.	.	.	.	.
1000 W O R L D	1159	.	548	7	63	515	26	.	.	.
1010 INTRA-EC	699	.	90	5	63	515	26	.	.	.
1011 EXTRA-EC	460	.	458	2	.	.	.	.	.	.
1020 CLASS 1	457	.	457	.	.	.	.	.	.	.
3903.49 PLASTICISED CELLULOSE ESTERS, OTHER THAN NITRATES AND ACETATES, NOT WITHIN 3903.43-47										
DE: INCL. 3903.34, 36, 37, 39, 44, 46 AND 47										
ESTERS DE CELLULOSE, PLASTIFIES, AUTRES QUE NITRATES, ACETATES ET NON REPR. SOUS 3903.43 A 47										
DE: INCL. 3903.34, 36, 37, 39, 44, 46 ET 47										
001 FRANCE	904	733	.	122	.	7	42	.	.	.
002 BELG.-LUXBG.	924	913	.	8	.	.	1	2	.	.
003 NETHERLANDS	232	196	.	18	.	5	13	.	.	.
004 FR GERMANY	140	.	3	24	12	.	31	69	1	.
005 ITALY	290	270	1	.	.	.	18	1	.	.
006 UTD. KINGDOM	179	148	.	8	8	2	.	13	.	.
007 IRELAND	59	6	.	.	.	.	53	.	.	.
008 DENMARK	48	34	.	.	3	1	10	.	.	.
009 GREECE	45	18	.	27	.	.	.	.	.	.
028 NORWAY	21	21	.	.	.	.	.	.	.	.
030 SWEDEN	92	49	.	1	1	1	40	.	.	.
032 FINLAND	18	17	.	.	1	.	.	.	.	.
036 SWITZERLAND	323	315	.	7	.	1	.	.	.	.
038 AUSTRIA	200	194	.	.	.	.	.	6	.	.
040 PORTUGAL	34	34	.	.	.	.	.	.	.	.
042 SPAIN	137	107	.	8	.	.	22	.	.	.
048 YUGOSLAVIA	21	20	.	1	.	.	.	.	.	.
052 TURKEY	23	23	.	.	.	.	.	.	.	.
056 SOVIET UNION	110	110	.	.	.	.	.	.	.	.
060 POLAND	29	6	.	.	.	.	23	.	.	.
062 CZECHOSLOVAK	22	7	.	.	.	.	15	.	.	.
064 HUNGARY	80	24	.	10	.	.	46	.	.	.
220 EGYPT	124	5	.	119	.	.	.	.	.	.
288 NIGERIA	13	13	.	.	.	.	.	.	.	.
400 USA	411	410	.	.	.	.	1	.	.	.
508 BRAZIL	47	47	.	.	.	.	.	.	.	.
612 IRAQ	113	1	.	112	.	.	.	.	.	.
624 ISRAEL	13	10	.	2	.	.	1	.	.	.
632 SAUDI ARABIA	27	5	1	.	.	.	21	.	.	.
664 INDIA	646	645	.	.	.	.	1	.	.	.
680 THAILAND	37	35	2	.	.	.	.	.	.	.
720 CHINA	418	418	.	.	.	.	.	.	.	.
800 AUSTRALIA	45	43	.	1	.	.	1	.	.	.
1000 W O R L D	6102	5061	15	541	24	15	353	92	1	.
1010 INTRA-EC	2817	2317	3	206	23	14	168	85	1	.
1011 EXTRA-EC	3288	2744	12	335	2	1	186	8	.	.
1020 CLASS 1	1350	1260	.	17	2	1	64	6	.	.
1021 EFTA COUNTR.	686	630	.	7	2	1	40	6	.	.
1030 CLASS 2	1261	904	12	308	.	.	36	1	.	.
1031 ACP (63)	26	24	1	.	.	.	1	.	.	.
1040 CLASS 3	676	580	.	10	.	.	86	.	.	.
3903.51 ETHYLCELLULOSE, NOT PLASTICISED										
ETHYLCELLULOSE NON PLASTIFIEE										
001 FRANCE	141	.	.	15	123	2	1	.	.	.
002 BELG.-LUXBG.	35	2	.	.	33	.	.	.	.	.
003 NETHERLANDS	107	58	36	11	.	.	2	.	.	.
004 FR GERMANY	251	.	.	4	174	40	9	24	.	.
005 ITALY	89	2	.	.	54	30	2	1	.	.
006 UTD. KINGDOM	77	.	9	13	55	.	.	.	.	.
008 DENMARK	18	.	.	.	16	.	2	.	.	.
288 NIGERIA	38	.	.	.	36	.	.	.	2	.
800 AUSTRALIA	30	.	.	.	.	.	30	.	.	.

Bestimmung Destination / Nimexe	Werte 1000 ECU Valeurs: EUR 10	Deutschland	France	Italia	Nederland	Belg.-Lux.	UK	Ireland	Danmark	Ἑλλάδα
3903.46										
612 IRAQ	107	.	.	105	.	.	2	.	.	.
1000 M O N D E	2201	.	77	1422	86	31	457	114	14	.
1010 INTRA-CE	980	.	36	562	31	30	203	114	4	.
1011 EXTRA-CE	1219	.	41	859	54	1	254	.	10	.
1020 CLASSE 1	226	.	18	51	4	1	142	.	10	.
1021 A E L E	116	.	10	24	.	1	73	.	8	.
1030 CLASSE 2	942	.	23	808	3	.	108	.	.	.
3903.47 WASTE AND SCRAP OF CELLULOSE ESTERS, OTHER THAN OF NITRATES AND ACETATES										
DE: INCLUDED IN 3903.49										
ABFAELLE AUS ZELLULOSEESTERN, AUSGEN. NITRATE UND ACETATE										
DE: IN 3903.49 ENTHALTEN										
004 RF ALLEMAGNE	1118	.	10	.	1	1070	37	.	.	.
400 ETATS-UNIS	2994	.	2994	.	.	.	.	.	.	.
1000 M O N D E	4269	.	3034	30	9	1132	64	.	.	.
1010 INTRA-CE	1256	.	32	19	9	1132	64	.	.	.
1011 EXTRA-CE	3013	.	3002	11	.	.	.	.	.	.
1020 CLASSE 1	2994	.	2994	.	.	.	.	.	.	.
3903.49 PLASTICISED CELLULOSE ESTERS, OTHER THAN NITRATES AND ACETATES, NOT WITHIN 3903.43-47										
DE: INCL. 3903.34, 36, 37, 39, 44, 46 AND 47										
ZELLULOSEESTER, WEICHGEMACHT, AUSGEN. NITRATE, ACETATE UND NICHT IN 3903.43 BIS 47 ENTHALTEN										
DE: EINSCHL. 3903.34, 36, 37, 39, 44, 46 UND 47										
001 FRANCE	4496	3908	.	413	1	39	135	.	.	.
002 BELG.-LUXBG.	3028	2963	.	57	1	.	3	4	.	.
003 PAYS-BAS	949	861	.	44	.	29	14	1	.	.
004 RF ALLEMAGNE	532	.	17	127	57	1	71	256	3	.
005 ITALIE	1752	1577	1	.	.	.	171	3	.	.
006 ROYAUME-UNI	1058	876	.	87	38	7	.	50	.	.
007 IRLANDE	136	38	.	.	.	.	98	.	.	.
008 DANEMARK	285	234	.	.	16	13	22	.	.	.
009 GRECE	225	86	.	139	.	.	.	.	.	.
028 NORVEGE	177	174	.	.	.	.	3	.	.	.
030 SUEDE	536	393	.	4	8	1	130	.	.	.
032 FINLANDE	145	142	.	.	3	.	.	.	.	.
036 SUISSE	1852	1829	.	22	.	1	.	.	.	.
038 AUTRICHE	1320	1306	.	.	.	.	.	14	.	.
040 PORTUGAL	273	271	2	.	.	.	.	.	.	.
042 ESPAGNE	706	647	.	15	.	.	44	.	.	.
048 YOUGOSLAVIE	214	208	.	6	.	.	.	.	.	.
052 TURQUIE	140	140	.	.	.	.	.	.	.	.
056 U.R.S.S.	668	668	.	.	.	.	.	.	.	.
060 POLOGNE	130	47	.	.	.	.	83	.	.	.
062 TCHECOSLOVAQ	129	102	.	.	.	.	27	.	.	.
064 HONGRIE	383	208	.	41	.	.	134	.	.	.
220 EGYPTE	751	33	.	716	.	.	2	.	.	.
288 NIGERIA	123	123	.	.	.	.	.	.	.	.
400 ETATS-UNIS	2269	2259	1	6	.	.	3	.	.	.
508 BRESIL	330	330	.	.	.	.	.	.	.	.
612 IRAQ	619	9	.	610	.	.	.	.	.	.
624 ISRAEL	107	85	.	15	.	.	7	.	.	.
632 ARABIE SAOUD	107	32	7	.	.	.	68	.	.	.
664 INDE	570	567	.	.	.	.	3	.	.	.
680 THAILANDE	281	271	3	6	.	.	.	.	1	.
720 CHINE	3015	3015	.	.	.	.	.	.	.	.
800 AUSTRALIE	382	357	.	22	.	.	3	.	.	.
1000 M O N D E	29400	25057	80	2627	124	90	1085	333	4	.
1010 INTRA-CE	12460	10543	17	866	113	88	515	315	3	.
1011 EXTRA-CE	16942	14514	62	1761	11	3	571	19	1	.
1020 CLASSE 1	8243	7946	3	80	11	3	185	15	.	.
1021 A E L E	4309	4116	2	29	11	3	134	14	.	.
1030 CLASSE 2	4263	2422	59	1640	.	.	137	4	1	.
1031 ACP (63)	225	218	5	.	.	.	2	.	.	.
1040 CLASSE 3	4436	4146	.	41	.	.	249	.	.	.
3903.51 ETHYLCELLULOSE, NOT PLASTICISED										
AETHYLZELLULOSE,NICHT WEICHGEMACHT										
001 FRANCE	1798	.	.	21	1762	12	3	.	.	.
002 BELG.-LUXBG.	380	7	.	.	371	.	2	.	.	.
003 PAYS-BAS	305	122	50	121	.	.	12	.	.	.
004 RF ALLEMAGNE	3011	.	.	20	1997	866	51	77	.	.
005 ITALIE	928	7	.	.	608	290	22	1	.	.
006 ROYAUME-UNI	749	1	30	93	624	1	.	.	.	.
008 DANEMARK	203	.	.	.	178	.	25	.	.	.
288 NIGERIA	223	.	.	.	210	.	2	.	11	.
800 AUSTRALIE	200	.	.	.	.	.	200	.	.	.

Bestimmung Destination / Nimexe	Mengen 1000 kg Quantités									
	EUR 10	Deutschland	France	Italia	Nederland	Belg.-Lux.	UK	Ireland	Danmark	Ελλάδα
3903.51										
1000 **W O R L D**	871	70	50	59	503	73	89	25	2	.
1010 **INTRA-EC**	722	62	45	44	455	73	18	25	.	.
1011 **EXTRA-EC**	149	8	5	15	49	.	70	.	2	.
1020 CLASS 1	71	4	5	7	5	.	50	.	.	.
1021 EFTA COUNTR.	14	4	3	6	.	.	1	.	.	.
1030 CLASS 2	72	2	.	8	43	.	17	.	2	.
1031 ACP (63)	38	.	.	.	36	.	.	.	2	.
3903.53 CELLULOSE ETHERS AND DERIVATIVES OF CELLULOSE, OTHER THAN ETHYLCELLULOSE, NOT PLASTICISED										
FR: CONF. SODIUM CARBOXYMETHYLCELLULOSE, NOT PLASTICIZED										
BL: CONF. CHEMICAL DERIVATIVES OF CELLULOSE, NOT PLASTICIZED, OTHER THAN ETHYLCELLULOSE AND CARBOXYMETHYLCELLULOSE										
NL: NO BREAKDOWN BY COUNTRIES FOR COUNTRIES 001 AND 006 TO 958 FOR CARBOXYMETHYLCELLULOSE AND CONF. THE REST OF POSITION										
DERIVES CHIMIQUES DE LA CELLULOSE, NON PLASTIFIES, AUTRES QU'ETHYLCELLULOSE										
FR: CONF. LA CARBOXYMETHYLCELLULOSE DE SODIUM, NON PLASTIFIEE										
BL: CONF. LES DERIVES CHIMIQUES DE LA CELLULOSE NON PLASTIFIEE, AUTRES QUE L'ETHYLCELLULOSE ET LA CARBOXYMETHYLCELLULOSE										
NL: PAS DE VENTILATION PAR PAYS POUR LES PAYS 001 ET 006 A 958 POUR LE CARBOXYMETHYLCELLULOSE ET CONF. LE RESTE DE LA POSIT.										
001 FRANCE	7044	4787	.	1652	.	209	395	.	.	1
002 BELG.-LUXBG.	4476	3104	44	.	1262	.	65	.	1	.
003 NETHERLANDS	2442	1855	10	380	.	66	131	.	.	.
004 FR GERMANY	3853	.	37	225	2812	9	557	213	.	.
005 ITALY	6101	5642	11	.	313	1	134	.	.	.
006 UTD. KINGDOM	3466	2127	1	1337	.	.	.	1	.	.
007 IRELAND	250	107	.	38	.	.	105	.	.	.
008 DENMARK	522	499	.	2	.	.	21	.	.	.
009 GREECE	954	477	1	32	.	.	444	.	.	.
028 NORWAY	229	95	2	77	.	.	55	.	.	.
030 SWEDEN	238	182	3	35	.	.	13	.	5	.
032 FINLAND	222	173	.	4	.	.	44	.	1	.
036 SWITZERLAND	1792	1572	3	209	.	.	8	.	.	.
038 AUSTRIA	1805	1683	1	79	.	.	42	.	.	.
040 PORTUGAL	437	318	2	1	.	.	116	.	.	.
042 SPAIN	2825	2236	3	284	.	.	302	.	.	.
048 YUGOSLAVIA	791	449	.	305	.	.	37	.	.	.
052 TURKEY	205	181	.	17	.	.	7	.	.	.
056 SOVIET UNION	14433	9297	.	5136	.	.	.	.	.	.
060 POLAND	291	290	.	.	.	.	1	.	.	.
062 CZECHOSLOVAK	165	117	.	42	.	.	6	.	.	.
064 HUNGARY	87	61	.	2	.	.	24	.	.	.
066 ROMANIA	249	249	.	.	.	.	.	.	.	.
068 BULGARIA	332	309	.	20	.	.	3	.	.	.
204 MOROCCO	134	33	1	50	.	.	50	.	.	.
208 ALGERIA	760	112	6	642	.	.	.	.	.	.
212 TUNISIA	323	208	.	115	.	.	.	.	.	.
216 LIBYA	968	302	.	646	.	.	20	.	.	.
220 EGYPT	950	333	.	534	.	.	83	.	.	.
224 SUDAN	222	17	.	202	.	.	.	.	3	.
272 IVORY COAST	106	51	10	39	.	.	6	.	.	.
288 NIGERIA	1775	745	.	402	.	.	628	.	.	.
314 GABON	117	.	39	78	.	.	.	.	.	.
322 ZAIRE	46	40	.	.	.	.	6	.	.	.
330 ANGOLA	138	67	41	30	.	.	.	.	.	.
346 KENYA	339	30	.	.	.	.	309	.	.	.
370 MADAGASCAR	22	22	.	.	.	.	.	.	.	.
382 ZIMBABWE	130	129	.	.	.	.	1	.	.	.
390 SOUTH AFRICA	1029	956	1	50	.	.	22	.	.	.
400 USA	3135	2928	.	158	.	.	49	.	.	.
404 CANADA	403	86	.	10	.	.	307	.	.	.
412 MEXICO	69	68	.	.	.	.	1	.	.	.
416 GUATEMALA	44	44	.	.	.	.	.	.	.	.
448 CUBA	50	13	.	.	.	.	37	.	.	.
456 DOMINICAN R.	33	33	.	.	.	.	.	.	.	.
480 COLOMBIA	57	54	.	.	.	.	3	.	.	.
484 VENEZUELA	869	867	1	.	.	.	1	.	.	.
500 ECUADOR	50	50	.	.	.	.	.	.	.	.
504 PERU	34	20	.	13	.	.	1	.	.	.
508 BRAZIL	29	27	.	.	.	.	2	.	.	.
512 CHILE	94	89	.	.	.	5	.	.	.	.
524 URUGUAY	18	16	.	.	.	.	2	.	.	.
528 ARGENTINA	547	513	1	32	.	1	.	.	.	.
600 CYPRUS	74	42	.	5	.	.	27	.	.	.
604 LEBANON	38	35	.	.	.	.	3	.	.	.
608 SYRIA	887	709	3	155	.	.	20	.	.	.
612 IRAQ	617	114	.	500	.	.	3	.	.	.
616 IRAN	705	475	.	230	.	.	.	.	.	.
624 ISRAEL	615	280	.	328	.	.	7	.	.	.
628 JORDAN	91	42	.	48	.	.	1	.	.	.
632 SAUDI ARABIA	439	140	.	285	.	1	10	.	3	.
636 KUWAIT	260	60	.	200	.	.	.	.	.	.
647 U.A.EMIRATES	216	96	.	106	.	.	13	.	1	.
649 OMAN	128	.	.	128	.	.	.	.	.	.
652 NORTH YEMEN	112	7	.	.	.	.	105	.	.	.
656 SOUTH YEMEN	61	.	.	40	.	.	21	.	.	.
662 PAKISTAN	226	133	1	5	.	.	87	.	.	.
664 INDIA	145	35	2	8	.	.	100	.	.	.

Bestimmung Destination / Nimexe	Werte 1000 ECU Valeurs									
	EUR 10	Deutschland	France	Italia	Nederland	Belg.-Lux.	UK	Ireland	Danmark	Ελλάδα
3903.51										
1000 **M O N D E**	8403	235	155	339	5843	1171	569	79	12	.
1010 **INTRA-CE**	7404	140	80	255	5540	1169	141	79	.	.
1011 **EXTRA-CE**	998	94	74	83	303	2	428	.	12	.
1020 CLASSE 1	500	51	70	29	48	2	300	.	.	.
1021 A E L E	116	44	34	26	.	.	12	.	.	.
1030 CLASSE 2	472	34	4	54	254	.	115	.	11	.
1031 ACP (63)	228	.	1	2	212	.	2	.	11	.
3903.53 CELLULOSE ETHERS AND DERIVATIVES OF CELLULOSE, OTHER THAN ETHYLCELLULOSE, NOT PLASTICISED										
FR: CONF. SODIUM CARBOXYMETHYLCELLULOSE, NOT PLASTICIZED										
BL: CONF. CHEMICAL DERIVATIVES OF CELLULOSE, NOT PLASTICIZED, OTHER THAN ETHYLCELLULOSE AND CARBOXYMETHYLCELLULOSE										
NL: NO BREAKDOWN BY COUNTRIES FOR COUNTRIES 001 AND 006 TO 958 FOR CARBOXYMETHYLCELLULOSE AND CONF. THE REST OF POSITION										
NICHT WEICHGEMACHTE CHEMISCHE ZELLULOSEDERIVATE, AUSG. AETHYLZELLULOSE										
FR: VERTR. NATRIUMCARBOXYMETHYLZELLULOSE, NICHT WEICHGEMACHT										
BL: VERTR. CHEMISCHE ZELLULOSEDERIVATE, NICHT WEICHGEMACHT, ANDERE ALS AETHYLZELLULOSE UND CARBOXYMETHYLZELLULOSE										
NL: OHNE AUFTEILUNG NACH LAENDERN FUER DIE LAENDER 001 UND 006 BIS 958 FUER CARBOXYMETHYLZELLULOSE U.VERTR.F.D.REST D.POSIT.										
001 FRANCE	17456	14004	.	1858	.	689	901	.	2	2
002 BELG.-LUXBG.	8718	7077	133	8	1288	.	208	.	4	.
003 PAYS-BAS	5444	4526	24	529	.	77	288	.	.	.
004 RF ALLEMAGNE	6915	.	125	288	3980	32	1807	683	.	.
005 ITALIE	18568	17205	90	.	682	2	589	.	.	.
006 ROYAUME-UNI	9552	7645	10	1892	.	2	.	3	.	.
007 IRLANDE	798	365	.	75	.	1	357	.	.	.
008 DANEMARK	2029	1850	2	3	.	.	174	.	.	.
009 GRECE	1780	1239	7	92	.	.	442	.	.	.
028 NORVEGE	690	367	36	155	.	.	132	.	.	.
030 SUEDE	588	452	8	52	.	.	58	.	18	.
032 FINLANDE	726	640	.	7	.	.	74	.	5	.
036 SUISSE	4623	4374	15	193	.	.	39	.	2	.
038 AUTRICHE	6869	6632	17	126	.	.	93	.	1	.
040 PORTUGAL	1408	1271	26	1	.	.	110	.	.	.
042 ESPAGNE	6883	5903	86	510	.	1	383	.	.	.
048 YOUGOSLAVIE	2340	1593	1	717	.	.	29	.	.	.
052 TURQUIE	551	487	.	44	.	.	20	.	.	.
056 U.R.S.S.	19927	14203	.	5724	.	.	.	.	.	.
060 POLOGNE	773	771	.	.	.	.	2	.	.	.
062 TCHECOSLOVAQ	576	495	.	52	.	.	29	.	.	.
064 HONGRIE	319	232	.	16	.	.	71	.	.	.
066 ROUMANIE	622	622	.	.	.	.	.	.	.	.
068 BULGARIE	1093	1057	.	26	.	.	10	.	.	.
204 MAROC	288	157	12	72	.	.	47	.	.	.
208 ALGERIE	999	200	24	775	.	.	.	.	.	.
212 TUNISIE	558	398	1	157	.	.	2	.	.	.
216 LIBYE	1869	678	.	1147	.	.	44	.	.	.
220 EGYPTE	2060	1194	4	777	.	.	85	.	.	.
224 SOUDAN	535	68	.	447	.	.	3	.	17	.
272 COTE IVOIRE	289	166	27	71	.	.	25	.	.	.
288 NIGERIA	2028	866	.	461	.	.	701	.	.	.
314 GABON	271	.	123	148	.	.	.	.	.	.
322 ZAIRE	175	168	.	.	.	.	7	.	.	.
330 ANGOLA	645	346	201	98	.	.	.	.	.	.
346 KENYA	384	101	.	.	.	.	283	.	.	.
370 MADAGASCAR	140	140	.	.	.	.	.	.	.	.
382 ZIMBABWE	302	299	.	.	.	.	3	.	.	.
390 AFR. DU SUD	3090	2881	14	65	.	.	129	.	1	.
400 ETATS-UNIS	11838	11360	2	241	.	.	232	.	3	.
404 CANADA	903	347	.	40	.	.	516	.	.	.
412 MEXIQUE	316	297	12	.	.	.	7	.	.	.
416 GUATEMALA	163	163	.	.	.	.	.	.	.	.
448 CUBA	193	59	.	.	.	.	134	.	.	.
456 REP.DOMINIC.	119	117	2	.	.	.	.	.	.	.
480 COLOMBIE	334	275	.	.	.	.	59	.	.	.
484 VENEZUELA	2842	2805	10	.	.	.	27	.	.	.
500 EQUATEUR	276	276	.	.	.	.	.	.	.	.
504 PEROU	160	119	.	31	.	.	10	.	.	.
508 BRESIL	216	187	9	.	.	.	20	.	.	.
512 CHILI	439	413	.	.	.	18	8	.	.	.
524 URUGUAY	129	118	1	.	.	.	10	.	.	.
528 ARGENTINE	2385	2296	20	67	.	2	.	.	.	.
600 CHYPRE	188	100	1	7	.	.	78	.	2	.
604 LIBAN	151	146	.	.	.	.	5	.	.	.
608 SYRIE	1076	850	12	182	.	.	32	.	.	.
612 IRAQ	955	405	14	528	.	.	8	.	.	.
616 IRAN	1666	1400	.	266	.	.	.	.	.	.
624 ISRAEL	943	596	.	310	.	.	37	.	.	.
628 JORDANIE	124	67	.	54	.	.	3	.	.	.
632 ARABIE SAOUD	742	345	.	364	.	3	14	.	15	1
636 KOWEIT	455	239	.	216	.	.	.	.	.	.
647 EMIRATS ARAB	612	381	.	187	.	.	41	.	3	.
649 OMAN	156	.	.	156	.	.	.	.	.	.
652 YEMEN DU NRD	126	26	.	.	.	.	100	.	.	.
656 YEMEN DU SUD	169	.	.	123	.	.	46	.	.	.
662 PAKISTAN	611	389	5	12	.	.	205	.	.	.
664 INDE	378	210	8	26	.	.	134	.	.	.

Bestimmung Destination / Nimexe	Mengen 1000 kg Quantités: EUR 10	Deutschland	France	Italia	Nederland	Belg.-Lux.	UK	Ireland	Danmark	Ἑλλάδα
3903.53										
666 BANGLADESH	26	25	.	.	.	.	1	.	.	.
680 THAILAND	63	51	.	.	.	.	12	.	.	.
700 INDONESIA	281	186	.	32	.	.	63	.	.	.
701 MALAYSIA	69	39	.	.	.	.	30	.	.	.
706 SINGAPORE	640	150	.	453	.	.	37	.	.	.
728 SOUTH KOREA	55	46	.	8	.	.	1	.	.	.
732 JAPAN	509	508	.	.	.	.	1	.	.	.
736 TAIWAN	1331	1324	.	1	.	.	6	.	.	.
740 HONG KONG	65	55	.	5	.	.	5	.	.	.
800 AUSTRALIA	443	320	1	10	.	.	108	4	.	.
804 NEW ZEALAND	49	42	.	.	.	.	7	.	.	.
977 SECRET CTRS.	14103	.	.	.	14103	.	.	.	.	.
1000 W O R L D	**88409**	**48808**	**258**	**15519**	**18490**	**293**	**4805**	**219**	**16**	**1**
1010 INTRA-EC	**29104**	**18597**	**103**	**3665**	**4387**	**286**	**1850**	**214**	**1**	**1**
1011 EXTRA-EC	**45199**	**30211**	**154**	**11853**	**.**	**7**	**2955**	**4**	**15**	**.**
1020 CLASS 1	14116	11729	14	1239	.	.	1123	4	7	.
1021 EFTA COUNTR.	4719	4022	9	404	.	.	278	.	6	.
1030 CLASS 2	15455	8134	140	5414	.	7	1752	.	8	.
1031 ACP (63)	3016	1162	69	798	.	.	983	.	4	.
1040 CLASS 3	15627	10347	.	5200	.	.	80	.	.	.
3903.55 PLASTICISED WASTE AND SCRAP OF CELLULOSE ETHERS AND DERIVATIVES OF CELLULOSE										
DECHETS ET DEBRIS PLASTIFIES DE DERIVES CHIMIQUES DE LA CELLULOSE										
003 NETHERLANDS	116	8	.	25	.	63	20	.	.	.
006 UTD. KINGDOM	77	.	.	35	8	.	.	34	.	.
1000 W O R L D	**572**	**25**	**24**	**104**	**12**	**75**	**298**	**34**	**.**	**.**
1010 INTRA-EC	**435**	**21**	**.**	**83**	**12**	**75**	**210**	**34**	**.**	**.**
1011 EXTRA-EC	**138**	**4**	**24**	**22**	**.**	**.**	**88**	**.**	**.**	**.**
3903.57 ETHYLCELLULOSE, PLASTICISED										
ETHYLCELLULOSE PLASTIFIEE										
002 BELG.-LUXBG.	24	21	.	.	.	.	3	.	.	.
005 ITALY	31	31	.	.	.	.	.	.	.	.
1000 W O R L D	**127**	**56**	**1**	**34**	**15**	**2**	**8**	**11**	**.**	**.**
1010 INTRA-EC	**81**	**54**	**.**	**7**	**3**	**2**	**4**	**11**	**.**	**.**
1011 EXTRA-EC	**47**	**2**	**1**	**27**	**12**	**.**	**5**	**.**	**.**	**.**
1020 CLASS 1	32	2	1	27	2	.	.	.	.	.
1021 EFTA COUNTR.	4	2	.	2	.	.	.	.	.	.
3903.59 PLASTICISED CELLULOSE ETHERS AND DERIVATIVES OF CELLULOSE OTHER THAN ETHYLCELLULOSE AND WASTE AND SCRAP										
DERIVES CHIMIQUES DE LA CELLULOSE, PLASTIFIES, AUTRES QU'ETHYLCELLULOSE, DECHETS ET DEBRIS										
001 FRANCE	167	1	.	122	.	.	44	.	.	.
003 NETHERLANDS	147	28	51	28	.	5	14	.	21	.
004 FR GERMANY	38	.	12	13	3	.	10	.	.	.
006 UTD. KINGDOM	36	.	.	30	.	.	.	6	.	.
007 IRELAND	52	.	.	.	.	.	49	.	3	.
009 GREECE	44	.	.	44	.	.	.	.	.	.
036 SWITZERLAND	27	14	.	13	.	.	.	.	.	.
208 ALGERIA	121	.	.	121	.	.	.	.	.	.
216 LIBYA	75	.	.	75	.	.	.	.	.	.
220 EGYPT	39	.	.	39	.	.	.	.	.	.
400 USA	21	.	.	18	.	.	3	.	.	.
652 NORTH YEMEN	32	.	.	31	.	.	1	.	.	.
1000 W O R L D	**1241**	**54**	**188**	**727**	**4**	**8**	**221**	**6**	**33**	**.**
1010 INTRA-EC	**613**	**31**	**166**	**243**	**4**	**5**	**134**	**6**	**24**	**.**
1011 EXTRA-EC	**628**	**23**	**22**	**484**	**.**	**2**	**87**	**.**	**10**	**.**
1020 CLASS 1	134	21	.	80	.	.	24	.	9	.
1021 EFTA COUNTR.	66	19	.	21	.	.	17	.	9	.
1030 CLASS 2	480	2	21	392	.	2	63	.	.	.
1040 CLASS 3	11	.	.	11	.	.	.	.	.	.
3903.60 VULCANISED FIBRE										
FIBRE VULCANISEE										
001 FRANCE	925	909	.	13	.	.	3	.	.	.
003 NETHERLANDS	243	239	.	.	.	.	4	.	.	.
004 FR GERMANY	56	.	16	33	7	.	.	.	.	.
005 ITALY	1288	1160	128	.	.	.	.	.	.	.
006 UTD. KINGDOM	525	397	74	53	.	.	.	.	1	.
008 DENMARK	34	20	5	.	.	.	9	.	.	.
032 FINLAND	51	49	.	1	.	.	1	.	.	.
036 SWITZERLAND	218	211	6	.	.	.	1	.	.	.
038 AUSTRIA	211	211	.	.	.	.	.	.	.	.
040 PORTUGAL	60	58	.	2	.	.	.	.	.	.
042 SPAIN	75	73	2	.	.	.	.	.	.	.

Bestimmung Destination / Nimexe	Werte 1000 ECU Valeurs: EUR 10	Deutschland	France	Italia	Nederland	Belg.-Lux.	UK	Ireland	Danmark	Ἑλλάδα
3903.53										
666 BANGLA DESH	109	104	.	.	.	.	5	.	.	.
680 THAILANDE	266	232	.	.	.	.	34	.	.	.
700 INDONESIE	775	512	1	77	.	.	185	.	.	.
701 MALAYSIA	212	146	7	.	.	.	59	.	.	.
706 SINGAPOUR	1068	490	.	526	.	.	52	.	.	.
728 COREE DU SUD	249	227	.	15	.	.	7	.	.	.
732 JAPON	2012	2009	1	.	.	.	2	.	.	.
736 T'AI-WAN	4849	4830	.	2	.	.	17	.	.	.
740 HONG-KONG	222	185	2	10	.	.	25	.	.	.
800 AUSTRALIE	1810	1301	33	22	.	1	442	11	.	.
804 NOUV.ZELANDE	237	201	.	.	.	.	36	.	.	.
977 SECRET	28569	.	.	.	28569	.	.	.	.	.
1000 M O N D E	**203254**	**135750**	**1272**	**20143**	**34518**	**828**	**9961**	**697**	**82**	**3**
1010 INTRA-CE	**71257**	**53910**	**389**	**4746**	**5949**	**803**	**4766**	**686**	**6**	**2**
1011 EXTRA-CE	**103427**	**81841**	**882**	**15396**	**.**	**25**	**5195**	**11**	**76**	**1**
1020 CLASSE 1	44602	39826	238	2175	.	2	2316	11	34	.
1021 A E L E	14911	13737	101	534	.	.	508	.	31	.
1030 CLASSE 2	35238	24532	644	7403	.	23	2594	.	41	1
1031 ACP (63)	4727	2181	228	1199	.	.	1099	.	20	.
1040 CLASSE 3	23584	17482	.	5818	.	.	284	.	.	.
3903.55 PLASTICISED WASTE AND SCRAP OF CELLULOSE ETHERS AND DERIVATIVES OF CELLULOSE										
ABFAELLE UND BRUCH AUS CHEMISCHEN ZELLULOSEDERIVATEN, WEICHGEMACHT										
003 PAYS-BAS	205	5	.	35	.	155	10	.	.	.
006 ROYAUME-UNI	239	.	.	193	36	.	.	10	.	.
1000 M O N D E	**717**	**23**	**12**	**319**	**36**	**168**	**149**	**10**	**.**	**.**
1010 INTRA-CE	**581**	**14**	**.**	**256**	**36**	**168**	**97**	**10**	**.**	**.**
1011 EXTRA-CE	**136**	**9**	**12**	**63**	**.**	**.**	**52**	**.**	**.**	**.**
3903.57 ETHYLCELLULOSE, PLASTICISED										
AETHYLZELLULOSE, WEICHGEMACHT										
002 BELG.-LUXBG.	209	200	.	.	6	.	3	.	.	.
005 ITALIE	1102	1102	.	.	.	.	.	.	.	.
1000 M O N D E	**1679**	**1399**	**17**	**113**	**79**	**12**	**27**	**32**	**.**	**.**
1010 INTRA-CE	**1409**	**1312**	**.**	**40**	**13**	**7**	**5**	**32**	**.**	**.**
1011 EXTRA-CE	**270**	**87**	**17**	**73**	**66**	**5**	**22**	**.**	**.**	**.**
1020 CLASSE 1	213	87	17	73	35	1	.	.	.	.
1021 A E L E	102	87	3	12	.	.	.	.	.	.
3903.59 PLASTICISED CELLULOSE ETHERS AND DERIVATIVES OF CELLULOSE OTHER THAN ETHYLCELLULOSE AND WASTE AND SCRAP										
WEICHGEMACHTE CHEMISCHE ZELLULOSEDERIVATE, AUSG. AETHYLZELLULOSE, ABFAELLE UND BRUCH										
001 FRANCE	903	4	.	815	6	4	74	.	.	.
003 PAYS-BAS	249	54	7	144	.	12	12	.	20	.
004 RF ALLEMAGNE	215	.	33	112	16	.	54	.	.	.
006 ROYAUME-UNI	207	.	28	140	.	.	.	39	.	.
007 IRLANDE	132	.	.	.	.	.	95	.	37	.
009 GRECE	192	.	.	192	.	.	.	.	.	.
036 SUISSE	147	19	1	124	.	.	3	.	.	.
208 ALGERIE	426	.	8	418	.	.	.	.	.	.
216 LIBYE	288	.	.	269	.	19	.	.	.	.
220 EGYPTE	136	.	.	136	.	.	.	.	.	.
400 ETATS-UNIS	162	.	.	148	.	.	14	.	.	.
652 YEMEN DU NRD	203	.	.	196	.	.	7	.	.	.
1000 M O N D E	**4705**	**116**	**173**	**3737**	**25**	**50**	**459**	**39**	**106**	**.**
1010 INTRA-CE	**2004**	**64**	**101**	**1446**	**25**	**15**	**256**	**39**	**58**	**.**
1011 EXTRA-CE	**2700**	**51**	**72**	**2291**	**.**	**35**	**203**	**.**	**48**	**.**
1020 CLASSE 1	784	34	5	614	.	.	85	.	46	.
1021 A E L E	324	27	2	192	.	.	58	.	45	.
1030 CLASSE 2	1786	17	68	1545	.	35	119	.	2	.
1040 CLASSE 3	133	.	.	133	.	.	.	.	.	.
3903.60 VULCANISED FIBRE										
VULKANFIBER										
001 FRANCE	3055	2972	.	64	.	5	14	.	.	.
003 PAYS-BAS	850	823	.	2	.	1	24	.	.	.
004 RF ALLEMAGNE	155	.	41	103	8	.	3	.	.	.
005 ITALIE	3851	3461	388	.	.	.	2	.	.	.
006 ROYAUME-UNI	1720	1206	244	244	1	2	.	.	23	.
008 DANEMARK	120	73	22	.	.	1	24	.	.	.
032 FINLANDE	161	154	.	2	.	.	5	.	.	.
036 SUISSE	732	705	21	1	.	.	5	.	.	.
038 AUTRICHE	652	652	.	.	.	.	.	.	.	.
040 PORTUGAL	178	172	1	3	.	.	2	.	.	.
042 ESPAGNE	239	233	6	.	.	.	.	.	.	.

Bestimmung Destination / Nimexe	Mengen 1000 kg Quantités									
	EUR 10	Deutschland	France	Italia	Nederland	Belg.-Lux.	UK	Ireland	Danmark	Ελλάδα
3903.60										
048 YUGOSLAVIA	55	51	.	4	.	.	.	.	.	.
052 TURKEY	71	61	10	.	.	.	.	.	.	.
056 SOVIET UNION	145	144	1	.	.	.	.	.	.	.
216 LIBYA	73	.	.	73	.	.	.	.	.	.
390 SOUTH AFRICA	123	92	19	3	.	.	9	.	.	.
400 USA	355	347	.	7	.	.	.	.	1	.
508 BRAZIL	245	245	.	.	.	.	.	.	.	.
652 NORTH YEMEN	15	.	.	15	.	.	.	.	.	.
664 INDIA	55	52	1	.	.	.	2	.	.	.
800 AUSTRALIA	80	80	.	.	.	.	.	.	.	.
804 NEW ZEALAND	48	48	.	.	.	.	.	.	.	.
1000 W O R L D	**5268**	**4585**	**309**	**288**	**7**	**2**	**75**	**.**	**2**	**.**
1010 INTRA-EC	**3139**	**2750**	**224**	**107**	**7**	**1**	**49**	**.**	**1**	**.**
1011 EXTRA-EC	**2129**	**1835**	**85**	**181**	**.**	**1**	**26**	**.**	**1**	**.**
1020 CLASS 1	1397	1321	40	18	.	.	17	.	1	.
1021 EFTA COUNTR.	557	536	10	3	.	.	8	.	.	.
1030 CLASS 2	540	360	7	163	.	1	9	.	.	.
1040 CLASS 3	193	155	38	.	.	.	.	.	.	.
3904 HARDENED PROTEINS (FOR EXAMPLE, HARDENED CASEIN AND HARDENED GELATIN)										
MATIERES ALBUMINOIDES DURCIES										
3904.10 ARTIFICIAL SAUSAGE CASINGS										
BOYAUX ARTIFICIELS										
001 FRANCE	265	211	.	5	.	2	47	.	.	.
002 BELG.-LUXBG.	103	88	.	.	3	.	12	.	.	.
003 NETHERLANDS	129	118	2	.	.	1	8	.	.	.
004 FR GERMANY	53	.	7	.	13	.	29	.	4	.
005 ITALY	46	42	2	.	.	.	2	.	.	.
006 UTD. KINGDOM	263	244	1	.	.	7	.	9	2	.
007 IRELAND	143	2	.	.	.	.	141	.	.	.
008 DENMARK	144	106	.	.	.	.	38	.	.	.
009 GREECE	72	28	.	.	.	10	34	.	.	.
028 NORWAY	130	1	.	.	.	.	42	.	87	.
030 SWEDEN	24	12	.	.	.	.	12	.	.	.
032 FINLAND	41	13	.	.	.	.	28	.	.	.
036 SWITZERLAND	32	19	.	.	.	.	13	.	.	.
038 AUSTRIA	39	31	.	.	.	2	6	.	.	.
048 YUGOSLAVIA	184	78	.	5	.	21	80	.	.	.
064 HUNGARY	27	17	.	.	.	.	10	.	.	.
220 EGYPT	13	3	.	.	.	.	10	.	.	.
288 NIGERIA	3	.	.	.	.	.	3	.	.	.
346 KENYA	12	1	.	.	.	.	11	.	.	.
390 SOUTH AFRICA	30	26	.	.	.	.	4	.	.	.
400 USA	1049	1049	.	.	.	.	.	.	.	.
404 CANADA	100	99	.	.	.	.	1	.	.	.
480 COLOMBIA	8	8	.	.	.	.	.	.	.	.
484 VENEZUELA	8	8	.	.	.	.	.	.	.	.
508 BRAZIL	13	13	.	.	.	.	.	.	.	.
528 ARGENTINA	32	32	.	.	.	.	.	.	.	.
616 IRAN	12	.	.	.	.	.	12	.	.	.
624 ISRAEL	12	12	.	.	.	.	.	.	.	.
632 SAUDI ARABIA	45	5	.	.	.	.	40	.	.	.
700 INDONESIA	5	5	.	.	.	.	.	.	.	.
732 JAPAN	7	6	.	.	.	.	1	.	.	.
800 AUSTRALIA	113	113	.	.	.	.	.	.	.	.
1000 W O R L D	**3213**	**2419**	**14**	**14**	**23**	**43**	**592**	**9**	**98**	**1**
1010 INTRA-EC	**1216**	**839**	**13**	**5**	**15**	**20**	**310**	**9**	**5**	**.**
1011 EXTRA-EC	**1996**	**1580**	**1**	**9**	**8**	**23**	**282**	**.**	**92**	**1**
1020 CLASS 1	1768	1453	.	8	8	23	189	.	87	.
1021 EFTA COUNTR.	267	76	.	.	.	2	102	.	87	.
1030 CLASS 2	196	108	1	1	.	.	83	.	3	.
1031 ACP (63)	16	1	.	.	.	.	15	.	.	.
1040 CLASS 3	32	19	.	.	.	.	10	.	2	1
3904.90 HARDENED PROTEINS OTHER THAN ARTIFICIAL SAUSAGE CASINGS										
MATIERES ALBUMINOIDES DURCIES, AUTRES QUE BOYAUX ARTIFICIELS										
001 FRANCE	188	5	.	45	7	6	125	.	.	.
002 BELG.-LUXBG.	21	2	.	1	7	.	11	.	.	.
003 NETHERLANDS	28	4	.	.	.	1	23	.	.	.
004 FR GERMANY	65	.	1	1	10	1	52	.	.	.
006 UTD. KINGDOM	109	1	.	38	63	.	.	7	.	.
007 IRELAND	22	.	.	.	.	.	22	.	.	.
036 SWITZERLAND	38	.	.	28	.	.	10	.	.	.
042 SPAIN	21	.	.	11	.	.	10	.	.	.
400 USA	4	2	.	.	1	1	.	.	.	.
404 CANADA	16	14	.	2	.	.	.	.	.	.
1000 W O R L D	**643**	**37**	**9**	**140**	**125**	**10**	**315**	**7**	**.**	**.**

Bestimmung Destination / Nimexe	Werte 1000 ECU Valeurs									
	EUR 10	Deutschland	France	Italia	Nederland	Belg.-Lux.	UK	Ireland	Danmark	Ελλάδα
3903.60										
048 YOUGOSLAVIE	227	181	.	46	.	.	.	.	.	.
052 TURQUIE	182	154	28	.	.	.	.	.	.	.
056 U.R.S.S.	464	462	2	.	.	.	.	.	.	.
216 LIBYE	250	.	.	250	.	.	.	.	.	.
390 AFR. DU SUD	453	332	59	15	.	.	47	.	.	.
400 ETATS-UNIS	1282	1214	1	56	.	.	.	.	11	.
508 BRESIL	857	857	.	.	.	.	.	.	.	.
652 YEMEN DU NRD	106	.	.	106	.	.	.	.	.	.
664 INDE	178	158	6	.	.	.	14	.	.	.
800 AUSTRALIE	283	283	.	.	.	.	.	.	.	.
804 NOUV.ZELANDE	200	197	.	3	.	.	.	.	.	.
1000 M O N D E	**17088**	**14767**	**973**	**1045**	**11**	**20**	**235**	**.**	**37**	**.**
1010 INTRA-CE	**9916**	**8636**	**699**	**428**	**11**	**9**	**108**	**.**	**25**	**.**
1011 EXTRA-CE	**7173**	**6131**	**274**	**617**	**1**	**12**	**127**	**.**	**11**	**.**
1020 CLASSE 1	4745	4383	127	146	.	.	78	.	11	.
1021 A E L E	1781	1709	34	11	.	.	27	.	.	.
1030 CLASSE 2	1806	1237	37	471	.	12	49	.	.	.
1040 CLASSE 3	621	511	110	.	.	.	.	.	.	.
3904 HARDENED PROTEINS (FOR EXAMPLE, HARDENED CASEIN AND HARDENED GELATIN)										
GEHAERTETE EIWEISSSTOFFE										
3904.10 ARTIFICIAL SAUSAGE CASINGS										
KUNSTDAERME										
001 FRANCE	4966	3925	.	39	.	50	952	.	.	.
002 BELG.-LUXBG.	1409	1228	1	.	50	.	130	.	.	.
003 PAYS-BAS	1446	1280	8	2	.	15	141	.	.	.
004 RF ALLEMAGNE	830	.	101	9	34	.	582	.	104	.
005 ITALIE	664	615	26	.	.	1	22	.	.	.
006 ROYAUME-UNI	4404	4144	28	7	.	104	.	80	41	.
007 IRLANDE	3591	59	.	.	.	.	3532	.	.	.
008 DANEMARK	2335	1503	2	.	.	.	830	.	.	.
009 GRECE	717	403	.	.	.	65	249	.	.	.
028 NORVEGE	2853	15	.	.	.	.	1503	.	1335	.
030 SUEDE	509	227	.	.	.	1	281	.	.	.
032 FINLANDE	993	182	.	.	.	.	811	.	.	.
036 SUISSE	714	355	.	3	.	.	356	.	.	.
038 AUTRICHE	644	458	.	.	.	56	130	.	.	.
048 YOUGOSLAVIE	3602	1495	.	41	.	227	1839	.	.	.
064 HONGRIE	508	300	.	.	.	.	208	.	.	.
220 EGYPTE	248	80	.	.	.	.	168	.	.	.
288 NIGERIA	100	.	.	.	.	.	100	.	.	.
346 KENYA	327	21	.	.	.	.	306	.	.	.
390 AFR. DU SUD	572	492	.	.	.	.	80	.	.	.
400 ETATS-UNIS	15923	15923	.	.	.	.	.	.	.	.
404 CANADA	1092	1075	.	7	.	.	10	.	.	.
480 COLOMBIE	121	121	.	.	.	.	.	.	.	.
484 VENEZUELA	273	273	.	.	.	.	.	.	.	.
508 BRESIL	150	150	.	.	.	.	.	.	.	.
528 ARGENTINE	324	324	.	.	.	.	.	.	.	.
616 IRAN	186	.	.	.	.	.	186	.	.	.
624 ISRAEL	262	262	.	.	.	.	.	.	.	.
632 ARABIE SAOUD	128	84	.	.	.	.	44	.	.	.
700 INDONESIE	122	122	.	.	.	.	.	.	.	.
732 JAPON	101	82	.	.	.	.	19	.	.	.
800 AUSTRALIE	2313	2313	.	.	.	.	.	.	.	.
1000 M O N D E	**53383**	**38107**	**183**	**122**	**122**	**521**	**12722**	**80**	**1520**	**6**
1010 INTRA-CE	**20355**	**13156**	**165**	**56**	**83**	**234**	**6437**	**80**	**144**	**.**
1011 EXTRA-CE	**33025**	**24951**	**17**	**66**	**39**	**286**	**6285**	**.**	**1375**	**6**
1020 CLASSE 1	29622	22763	.	61	37	286	5139	.	1336	.
1021 A E L E	5822	1274	.	3	.	59	3151	.	1335	.
1030 CLASSE 2	2838	1867	17	5	2	.	938	.	9	.
1031 ACP (63)	466	21	4	.	2	.	439	.	.	.
1040 CLASSE 3	564	320	.	.	.	.	208	.	30	6
3904.90 HARDENED PROTEINS OTHER THAN ARTIFICIAL SAUSAGE CASINGS										
GEHAERTETE EIWEISSSTOFFE, AUSGEN. KUNSTDAERME										
001 FRANCE	785	164	.	188	48	80	305	.	.	.
002 BELG.-LUXBG.	141	26	.	5	24	.	86	.	.	.
003 PAYS-BAS	136	49	.	.	.	24	63	.	.	.
004 RF ALLEMAGNE	257	.	7	2	27	12	208	.	1	.
006 ROYAUME-UNI	529	21	.	153	321	.	.	34	.	.
007 IRLANDE	185	.	.	.	.	.	185	.	.	.
036 SUISSE	138	13	.	98	.	.	27	.	.	.
042 ESPAGNE	101	.	1	42	.	.	58	.	.	.
400 ETATS-UNIS	105	96	.	1	6	.	2	.	.	.
404 CANADA	822	810	.	12	.	.	.	.	.	.
1000 M O N D E	**3739**	**1288**	**89**	**570**	**493**	**127**	**1090**	**63**	**16**	**3**

Bestimmung Destination / Nimexe	Mengen 1000 kg Quantités: EUR 10	Deutschland	France	Italia	Nederland	Belg.-Lux.	UK	Ireland	Danmark	Ἑλλάδα
3904.90										
1010 **INTRA-EC**	466	12	3	84	116	8	236	7	.	.
1011 **EXTRA-EC**	175	25	6	55	9	1	79	.	.	.
1020 CLASS 1	142	20	2	53	1	1	65	.	.	.
1021 EFTA COUNTR.	80	2	2	33	.	.	43	.	.	.
1030 CLASS 2	32	5	3	2	8	.	14	.	.	.
3905 RUN GUMS; ESTER GUMS; CHEMICAL DERIVATIVES OF NATURAL RUBBER										
GOMMES FONDUES; GOMMES ESTERS; DERIVES CHIMIQUES DU CAOUTCHOUC NATUREL										
3905.10 RUN GUMS										
GOMMES FONDUES										
001 FRANCE	77	29	.	23	.	5	.	.	.	20
003 NETHERLANDS	101	11	.	23	.	67	.	.	.	.
004 FR GERMANY	86	.	6	7	.	73	.	.	.	.
220 EGYPT	235	2	.	.	.	.	.	.	.	233
400 USA	161	4	.	4	.	152	1	.	.	.
608 SYRIA	100	.	.	.	.	.	.	.	.	100
616 IRAN	200	.	.	.	.	.	.	.	.	200
950 STORES,PROV.	72	.	.	72	.	.	.	.	.	.
1000 **W O R L D**	1342	103	25	251	14	309	22	2	.	616
1010 **INTRA-EC**	309	54	18	54	7	146	8	2	.	20
1011 **EXTRA-EC**	961	50	7	125	6	163	14	.	.	596
1020 CLASS 1	237	22	2	49	.	163	1	.	.	.
1030 CLASS 2	704	28	5	56	6	.	13	.	.	596
3905.20 ESTER GUMS										
UK: QUANTITIES CONFIDENTIAL AND NO BREAKDOWN BY COUNTRIES FOR VALUE UNTIL 29/02/84										
GOMMES ESTERS										
UK: QUANTITES CONFIDENTIELLES ET PAS DE VENTILATION PAR PAYS POUR LES VALEURS A PARTIR DU 29/02/84										
001 FRANCE	4128	555	.	134	3227	138	74	.	.	.
002 BELG.-LUXBG.	1032	204	12	28	768	.	14	.	6	.
003 NETHERLANDS	1565	574	283	381	.	268	58	.	1	.
004 FR GERMANY	3157	.	56	112	1806	709	36	.	.	438
005 ITALY	2552	853	230	.	1166	201	66	.	.	36
006 UTD. KINGDOM	1319	113	.	18	1081	80	.	.	.	27
007 IRELAND	964	5	.	.	476	9	474	.	.	.
008 DENMARK	743	83	.	3	351	293	13	.	.	.
009 GREECE	138	19	.	30	80	9	.	.	.	.
028 NORWAY	247	65	.	.	101	11	2	.	36	32
030 SWEDEN	527	41	.	22	226	73	49	.	116	.
032 FINLAND	481	91	.	.	97	101	79	.	113	.
036 SWITZERLAND	636	264	9	22	76	257	8	.	.	.
038 AUSTRIA	604	468	.	5	15	116	.	.	.	.
040 PORTUGAL	66	8	4	23	8	1	22	.	.	.
042 SPAIN	863	40	532	7	280	2	2	.	.	.
048 YUGOSLAVIA	330	79	.	106	145	.	.	.	.	.
052 TURKEY	534	15	99	5	407	8	.	.	.	.
056 SOVIET UNION	178	54	.	34	90	.	.	.	.	.
058 GERMAN DEM.R	156	.	.	.	156	.	.	.	.	.
064 HUNGARY	202	180	.	20	.	2	.	.	.	.
208 ALGERIA	127	6	120	1	.	.	.	.	.	.
216 LIBYA	44	.	.	44	.	.	.	.	.	.
220 EGYPT	107	22	.	1	41	.	.	.	.	43
288 NIGERIA	90	.	.	56	23	.	11	.	.	.
390 SOUTH AFRICA	121	75	.	.	15	9	22	.	.	.
400 USA	1425	1342	.	12	.	31	34	.	.	6
404 CANADA	91	90	.	1	.	.	.	.	.	.
604 LEBANON	170	.	.	20	.	.	.	.	.	150
612 IRAQ	64	14	.	.	17	.	5	.	28	.
616 IRAN	71	51	.	.	.	.	.	.	.	20
632 SAUDI ARABIA	42	21	.	5	11	.	2	.	3	.
1000 **W O R L D**	23366	5572	1348	1187	10745	2325	1025	.	305	859
1010 **INTRA-EC**	15599	2406	581	705	8955	1708	736	.	7	501
1011 **EXTRA-EC**	7768	3166	767	483	1790	617	289	.	298	358
1020 CLASS 1	5970	2617	644	210	1371	607	219	.	264	38
1021 EFTA COUNTR.	2559	936	13	72	523	558	161	.	264	32
1030 CLASS 2	1180	302	123	202	121	9	70	.	33	320
1031 ACP (63)	146	16	1	72	30	2	25	.	.	.
1040 CLASS 3	617	246	.	71	298	2	.	.	.	.
3905.30 CHEMICAL DERIVATIVES OF NATURAL RUBBER										
UK: QUANTITIES CONFIDENTIAL AND NO BREAKDOWN BY COUNTRIES FOR VALUE UNTIL 29/02/84										
DERIVES CHIMIQUES DU CAOUTCHOUC NATUREL										
UK: QUANTITES CONFIDENTIELLES ET PAS DE VENTILATION PAR PAYS POUR LES VALEURS JUSQU'AU 29/02/84										
001 FRANCE	222	6	.	185	3	13	15	.	.	.
002 BELG.-LUXBG.	2322	1	498	28	.	.	3	1792	.	.
003 NETHERLANDS	230	2	25	137	.	21	37	.	8	.

Bestimmung Destination / Nimexe	Werte 1000 ECU Valeurs: EUR 10	Deutschland	France	Italia	Nederland	Belg.-Lux.	UK	Ireland	Danmark	Ἑλλάδα
3904.90										
1010 **INTRA-CE**	2113	276	15	348	451	118	870	34	1	.
1011 **EXTRA-CE**	1627	1012	75	222	42	9	220	29	15	3
1020 CLASSE 1	1404	969	5	220	6	6	161	29	8	.
1021 A E L E	234	51	4	107	.	.	64	.	8	.
1030 CLASSE 2	210	43	59	1	35	3	59	.	7	3
3905 RUN GUMS; ESTER GUMS; CHEMICAL DERIVATIVES OF NATURAL RUBBER										
SCHMELZHARZE; HARZESTER; CHEMISCHE DERIVATE DES NATURKAUTSCHUKS										
3905.10 RUN GUMS										
SCHMELZHARZE										
001 FRANCE	136	61	.	35	.	23	.	.	.	17
003 PAYS-BAS	200	37	.	31	.	132	.	.	.	.
004 RF ALLEMAGNE	260	.	174	7	1	78	.	.	.	.
220 EGYPTE	257	2	.	.	.	.	.	.	.	255
400 ETATS-UNIS	278	15	.	36	.	227	.	.	.	.
608 SYRIE	113	.	.	.	.	.	.	.	.	113
616 IRAN	176	.	.	.	.	.	.	.	.	176
950 AVIT.SOUTAGE	127	.	.	127	.	.	.	.	.	.
1000 **M O N D E**	2356	353	292	462	31	483	80	33	2	620
1010 **INTRA-CE**	781	154	227	76	6	234	32	33	2	17
1011 **EXTRA-CE**	1447	199	65	259	25	249	47	.	.	603
1020 CLASSE 1	467	81	13	127	.	243	3	.	.	.
1030 CLASSE 2	953	118	52	107	23	6	44	.	.	603
3905.20 ESTER GUMS										
UK: QUANTITIES CONFIDENTIAL AND NO BREAKDOWN BY COUNTRIES FOR VALUE UNTIL 29/02/84										
HARZESTER										
UK: GEWICHT VERTRAULICH UND OHNE AUFTEILUNG NACH LAENDERN FUER DIE WERTE BIS 29/02/84										
001 FRANCE	6206	906	.	198	4762	249	91	.	.	.
002 BELG.-LUXBG.	1777	328	19	59	1351	.	14	.	6	.
003 PAYS-BAS	2296	911	342	447	.	533	61	.	2	.
004 RF ALLEMAGNE	5287	.	107	222	3030	1429	30	.	.	469
005 ITALIE	4025	1370	378	.	1713	413	112	.	.	39
006 ROYAUME-UNI	2199	169	.	45	1825	129	.	.	.	31
007 IRLANDE	1460	11	.	.	824	12	613	.	.	.
008 DANEMARK	1137	153	.	7	527	431	19	.	.	.
009 GRECE	229	41	.	35	135	18	.	.	.	.
028 NORVEGE	476	114	.	.	226	23	3	.	74	36
030 SUEDE	1048	74	.	46	483	136	78	.	231	.
032 FINLANDE	833	144	.	1	202	193	90	.	203	.
036 SUISSE	1349	518	14	88	147	572	10	.	.	.
038 AUTRICHE	1100	810	.	3	29	258	.	.	.	.
040 PORTUGAL	124	19	8	50	15	2	30	.	.	.
042 ESPAGNE	1160	76	546	13	518	4	3	.	.	.
048 YOUGOSLAVIE	652	188	.	175	289	.	.	.	.	.
052 TURQUIE	841	32	108	11	676	14	.	.	.	.
056 U.R.S.S.	388	97	.	70	221	.	.	.	.	.
058 RD.ALLEMANDE	245	.	.	.	245	.	.	.	.	.
064 HONGRIE	197	154	.	40	.	3	.	.	.	.
208 ALGERIE	214	26	184	4	.	.	.	.	.	.
216 LIBYE	104	.	.	104	.	.	.	.	.	.
220 EGYPTE	161	35	.	4	81	.	.	.	.	41
288 NIGERIA	123	.	1	73	32	.	17	.	.	.
390 AFR. DU SUD	226	156	.	.	30	10	30	.	.	.
400 ETATS-UNIS	2632	2444	.	19	.	73	90	.	.	6
404 CANADA	226	225	.	1	.	.	.	.	.	.
604 LIBAN	186	.	.	19	.	.	.	.	.	167
612 IRAQ	130	43	.	.	23	.	7	.	57	.
616 IRAN	134	113	.	.	.	.	.	.	.	21
632 ARABIE SAOUD	170	122	2	15	24	.	2	.	5	.
1000 **M O N D E**	38446	9773	1724	1950	17573	4531	1387	.	585	923
1010 **INTRA-CE**	24615	3889	846	1012	14168	3213	940	.	8	539
1011 **EXTRA-CE**	13832	5885	878	938	3405	1317	447	.	577	385
1020 CLASSE 1	10782	4878	681	429	2621	1285	337	.	508	43
1021 A E L E	4932	1680	21	187	1103	1184	213	.	508	36
1030 CLASSE 2	2050	729	197	358	216	29	110	.	69	342
1031 ACP (63)	237	31	4	98	53	14	37	.	.	.
1040 CLASSE 3	998	277	.	151	567	3	.	.	.	.
3905.30 CHEMICAL DERIVATIVES OF NATURAL RUBBER										
UK: QUANTITIES CONFIDENTIAL AND NO BREAKDOWN BY COUNTRIES FOR VALUE UNTIL 29/02/84										
CHEMISCHE DERIVATE DES NATURKAUTSCHUKS										
UK: GEWICHT VERTRAULICH UND OHNE AUFTEILUNG NACH LAENDERN FUER DIE WERTE BIS 29/02/84										
001 FRANCE	328	21	.	213	13	55	25	.	1	.
002 BELG.-LUXBG.	4900	4	574	110	1	.	12	4199	.	.
003 PAYS-BAS	513	5	36	350	.	25	81	.	16	.

Bestimmung Destination / Nimexe	Mengen 1000 kg Quantités									
	EUR 10	Deutschland	France	Italia	Nederland	Belg.-Lux.	UK	Ireland	Danmark	Ελλάδα
3905.30										
004 FR GERMANY	171	.	4	101	.	5	18	35	8	.
005 ITALY	113	1	45	.	17	16	34	.	.	.
006 UTD. KINGDOM	1541	13	1	36	9	.	.	1476	6	.
008 DENMARK	214	.	.	17	7	.	49	141	.	.
038 AUSTRIA	58	29	4	8	.	.	17	.	.	.
042 SPAIN	120	1	72	40	7	.	.	.	.	.
048 YUGOSLAVIA	287	.	.	272	5	.	10	.	.	.
066 ROMANIA	150	.	.	133	.	.	17	.	.	.
208 ALGERIA	50	.	44	.	6	.	.	.	.	.
212 TUNISIA	46	.	14	.	.	.	32	.	.	.
400 USA	70	.	.	43	1	1	25	.	.	.
632 SAUDI ARABIA	82	11	33	3	2	.	24	.	9	.
800 AUSTRALIA	42	.	13	1	.	.	28	.	.	.
1000 W O R L D	**6358**	**91**	**821**	**1249**	**69**	**57**	**547**	**3465**	**57**	.
1010 INTRA-EC	**4885**	**22**	**573**	**546**	**37**	**55**	**185**	**3445**	**22**	.
1011 EXTRA-EC	**1473**	**68**	**249**	**704**	**32**	**2**	**362**	**20**	**36**	.
1020 CLASS 1	729	38	91	402	15	2	143	20	18	.
1021 EFTA COUNTR.	137	32	6	27	.	.	52	10	10	.
1030 CLASS 2	552	30	158	136	14	.	197	.	17	.
1031 ACP (63)	97	5	44	.	.	.	48	.	.	.
1040 CLASS 3	190	.	.	165	3	.	22	.	.	.
3906 OTHER HIGH POLYMERS, ARTIFICIAL RESINS AND ARTIFICIAL PLASTIC MATERIALS, INCLUDING ALGINIC ACID, ITS SALTS AND ESTERS; LINOXYN										
AUTRES HAUTS POLYMERES, RESINES ET MATIERES PLASTIQUES ARTIFICIELLES YC ACIDE ALGINIQUE, SES SELS ET ESTERS. LINOXYNE										
3906.10 ALGINIC ACID AND ITS SALTS AND ESTERS										
FR: CONFIDENTIAL										
UK: QUANTITIES CONF. AND NO BREAKDOWN BY COUNTRIES FOR VALUE										
ACIDE ALGINIQUE SES SELS ET SES ESTERS										
FR: CONFIDENTIEL										
UK: QUANTITES CONFIDENTIELLES ET PAS DE VENTILATION PAR PAYS POUR LES VALEURS										
001 FRANCE	87	59	.	19	7	1	.	.	1	.
002 BELG.-LUXBG.	35	3	.	26	6	.	.	.	.	.
003 NETHERLANDS	130	120	.	8	.	2	.	.	.	.
004 FR GERMANY	116	.	.	102	10	.	.	.	.	4
005 ITALY	99	77	.	.	22	.	.	.	.	.
008 DENMARK	78	71	.	1	6	.	.	.	.	.
036 SWITZERLAND	43	31	.	9	2	1	.	.	.	.
038 AUSTRIA	78	76	.	.	2	.	.	.	.	.
048 YUGOSLAVIA	45	18	.	27	.	.	.	.	.	.
052 TURKEY	53	53	.	.	.	.	.	.	.	.
056 SOVIET UNION	242	242	.	.	.	.	.	.	.	.
066 ROMANIA	36	36	.	.	.	.	.	.	.	.
068 BULGARIA	64	64	.	.	.	.	.	.	.	.
288 NIGERIA	54	54	.	.	.	.	.	.	.	.
322 ZAIRE	28	22	.	.	.	6	.	.	.	.
400 USA	116	96	.	.	.	1	.	.	19	.
700 INDONESIA	33	32	.	.	1	.	.	.	.	.
977 SECRET CTRS.	.	.	.	.	.	.	.	.	.	.
1000 W O R L D	**1581**	**1258**	.	**214**	**62**	**18**	.	**1**	**24**	**4**
1010 INTRA-EC	**557**	**339**	.	**157**	**50**	**5**	.	**1**	**1**	**4**
1011 EXTRA-EC	**1025**	**919**	.	**57**	**12**	**14**	.	.	**23**	.
1020 CLASS 1	380	306	.	39	9	6	.	.	20	.
1021 EFTA COUNTR.	150	128	.	12	9	1	.	.	.	.
1030 CLASS 2	284	253	.	17	3	8	.	.	3	.
1031 ACP (63)	97	90	.	.	.	7	.	.	.	.
1040 CLASS 3	360	360	.	.	.	.	.	.	.	.
3906.90 HIGH POLYMERS, ARTIFICIAL RESINS AND PLASTIC MATERIALS, EXCEPT ALGINICACID; LINOXYN										
DK: CONFIDENTIAL										
AUTRES HAUTS POLYMERES, RESINES ET MATIERES PLASTIQUES ARTIFICIELLES. LINOXYNE										
DK: CONFIDENTIEL										
001 FRANCE	12802	1143	.	4735	5359	389	553	623	.	.
002 BELG.-LUXBG.	9491	996	2158	171	4773	.	1393	.	.	.
003 NETHERLANDS	11348	1745	2913	3163	.	2431	827	227	42	.
004 FR GERMANY	48905	.	14735	7857	20861	4228	612	612	.	.
005 ITALY	39837	8140	10843	.	19092	1076	362	324	.	.
006 UTD. KINGDOM	29265	1815	1584	832	23325	1119	.	582	8	.
007 IRELAND	1902	10	.	.	501	.	1391	.	.	.
008 DENMARK	3970	720	148	.	2483	112	310	197	.	.
009 GREECE	1572	13	996	59	475	2	11	16	.	.
028 NORWAY	2052	264	808	.	785	24	171	.	.	.
030 SWEDEN	18967	3360	11112	106	2649	34	1472	234	.	.
032 FINLAND	29354	11412	12586	15	5120	46	157	18	.	.
036 SWITZERLAND	6689	1351	540	471	1805	1967	85	470	.	.
038 AUSTRIA	3473	658	1758	218	808	10	21	.	.	.
040 PORTUGAL	5893	638	1312	28	3874	3	14	24	.	.
042 SPAIN	18101	802	3257	153	13598	10	116	165	.	.

Bestimmung Destination / Nimexe	Werte 1000 ECU Valeurs									
	EUR 10	Deutschland	France	Italia	Nederland	Belg.-Lux.	UK	Ireland	Danmark	Ελλάδα
3905.30										
004 RF ALLEMAGNE	412	.	29	189	3	11	64	99	17	.
005 ITALIE	174	8	62	.	26	9	69	.	.	.
006 ROYAUME-UNI	1805	27	1	124	21	.	.	1617	15	.
008 DANEMARK	327	.	.	46	13	.	88	180	.	.
038 AUTRICHE	122	46	9	31	.	.	36	.	.	.
042 ESPAGNE	334	4	198	112	20	.	.	.	.	.
048 YOUGOSLAVIE	624	.	.	592	15	.	17	.	.	.
066 ROUMANIE	398	.	.	361	.	.	37	.	.	.
208 ALGERIE	283	.	266	.	17	.	.	.	.	.
212 TUNISIE	102	.	32	2	.	.	68	.	.	.
400 ETATS-UNIS	203	1	.	111	2	3	86	.	.	.
632 ARABIE SAOUD	223	35	85	5	8	.	66	.	24	.
800 AUSTRALIE	135	1	29	2	.	.	103	.	.	.
1000 M O N D E	**12397**	**229**	**1625**	**2711**	**172**	**139**	**1255**	**6115**	**151**	.
1010 INTRA-CE	**8638**	**67**	**704**	**1125**	**77**	**122**	**398**	**6096**	**49**	.
1011 EXTRA-CE	**3759**	**163**	**921**	**1586**	**95**	**16**	**857**	**19**	**102**	.
1020 CLASSE 1	1772	80	244	947	45	16	369	19	52	.
1021 A E L E	344	57	17	92	.	3	132	10	33	.
1030 CLASSE 2	1493	83	675	202	44	1	439	.	49	.
1031 ACP (63)	272	13	208	.	.	1	49	.	1	.
1040 CLASSE 3	495	.	2	437	7	.	49	.	.	.
3906 OTHER HIGH POLYMERS, ARTIFICIAL RESINS AND ARTIFICIAL PLASTIC MATERIALS, INCLUDING ALGINIC ACID, ITS SALTS AND ESTERS; LINOXYN										
ANDERE HOCHPOLYMERE UND KUNSTSTOFFE EINSCHLIESSL. ALGINSAEURE, IHRE SALZE UND ESTER. LINOXYN										
3906.10 ALGINIC ACID AND ITS SALTS AND ESTERS										
FR: CONFIDENTIAL										
UK: QUANTITIES CONF. AND NO BREAKDOWN BY COUNTRIES FOR VALUE										
ALGINSAEURE,IHRE SALZE UND ESTER										
FR: VERTRAULICH										
UK: GEWICHT VERTRAULICH UND OHNE AUFTEILUNG NACH LAENDERN FUER DIE WERTE										
001 FRANCE	442	256	.	92	74	12	.	.	8	.
002 BELG.-LUXBG.	137	23	.	56	57	.	.	1	.	.
003 PAYS-BAS	574	544	.	15	.	15	.	.	.	.
004 RF ALLEMAGNE	258	.	.	160	84	.	.	1	.	13
005 ITALIE	414	104	.	.	307	.	.	.	3	.
008 DANEMARK	684	603	.	1	80	.	.	.	.	.
036 SUISSE	303	248	.	12	21	20	.	.	2	.
038 AUTRICHE	380	352	.	.	28	.	.	.	.	.
048 YOUGOSLAVIE	175	106	.	69	.	.	.	.	.	.
052 TURQUIE	229	229	.	.	.	.	.	.	.	.
056 U.R.S.S.	935	935	.	.	.	.	.	.	.	.
066 ROUMANIE	145	143	.	.	1	1	.	.	.	.
068 BULGARIE	244	243	.	.	.	1	.	.	.	.
288 NIGERIA	345	345	.	.	.	.	.	.	.	.
322 ZAIRE	260	162	.	.	.	98	.	.	.	.
400 ETATS-UNIS	788	575	.	2	.	9	.	.	202	.
700 INDONESIE	167	157	.	.	10	.	.	.	.	.
977 SECRET	22653	.	.	.	.	.	22653	.	.	.
1000 M O N D E	**30349**	**6035**	.	**448**	**705**	**250**	**22653**	**5**	**240**	**13**
1010 INTRA-CE	**2590**	**1581**	.	**330**	**604**	**45**	.	**5**	**12**	**13**
1011 EXTRA-CE	**5105**	**4454**	.	**118**	**101**	**204**	.	.	**228**	.
1020 CLASSE 1	2170	1714	.	98	73	80	.	.	205	.
1021 A E L E	843	732	.	15	73	20	.	.	3	.
1030 CLASSE 2	1542	1351	.	19	26	123	.	.	23	.
1031 ACP (63)	712	595	.	.	2	115	.	.	.	.
1040 CLASSE 3	1393	1389	.	1	2	1	.	.	.	.
3906.90 HIGH POLYMERS, ARTIFICIAL RESINS AND PLASTIC MATERIALS, EXCEPT ALGINICACID; LINOXYN										
DK: CONFIDENTIAL										
ANDERE HOCHPOLYMERE UND KUNSTSTOFFE. LINOXYN										
DK: VERTRAULICH										
001 FRANCE	31726	4364	.	4264	16213	662	2145	3837	241	.
002 BELG.-LUXBG.	15287	1042	3429	262	4594	.	5960	.	.	.
003 PAYS-BAS	13506	1750	3767	2732	.	2340	1558	1350	9	.
004 RF ALLEMAGNE	52043	.	12462	7707	18534	5328	4265	3720	27	.
005 ITALIE	31124	7819	8157	.	11812	516	759	2061	.	.
006 ROYAUME-UNI	28593	1844	4153	1122	16698	1390	.	3378	8	.
007 IRLANDE	2821	30	.	.	350	.	2441	.	.	.
008 DANEMARK	5925	639	450	55	2607	289	814	1071	.	.
009 GRECE	1277	32	644	53	396	15	46	91	.	.
028 NORVEGE	1672	140	493	.	600	58	381	.	.	.
030 SUEDE	11731	2047	4662	131	2231	114	1294	1252	.	.
032 FINLANDE	12648	5768	4276	17	2140	22	334	91	.	.
036 SUISSE	9599	1877	1508	984	1466	903	539	2322	.	.
038 AUTRICHE	2913	1214	621	285	579	40	174	.	.	.
040 PORTUGAL	3943	438	977	94	2229	2	71	132	.	.
042 ESPAGNE	12879	2478	2614	142	6244	124	394	883	.	.

Bestimmung Destination / Nimexe	Mengen 1000 kg Quantités	EUR 10	Deutschland	France	Italia	Nederland	Belg.-Lux.	UK	Ireland	Danmark	Ἑλλάδα
3906.90											
048	YUGOSLAVIA	488	115	210	97	65	.	1	.	.	.
052	TURKEY	1949	1362	15	32	441	.	99	.	.	.
056	SOVIET UNION	2548	1107	.	233	1108	.	100	.	.	.
058	GERMAN DEM.R	69	.	.	64	5	.	.	.	.	.
060	POLAND	770	515	.	134	117	.	4	.	.	.
062	CZECHOSLOVAK	750	118	4	47	578	3	.	.	.	.
064	HUNGARY	680	386	130	1	161	.	2	.	.	.
066	ROMANIA	86	.	.	60	26	.	.	.	.	.
068	BULGARIA	122	5	.	41	74	.	2	.	.	.
204	MOROCCO	360	4	319	17	18	.	2	.	.	.
208	ALGERIA	212	.	169	43	.	.	.	.	.	.
212	TUNISIA	481	53	386	5	5	32	.	.	.	.
216	LIBYA	665	.	11	76	19	.	559	.	.	.
220	EGYPT	1559	31	118	38	558	7	786	21	.	.
248	SENEGAL	226	.	72	56	.	98	.	.	.	.
272	IVORY COAST	486	27	48	16	95	300	.	.	.	.
288	NIGERIA	815	47	6	61	691	2	8	.	.	.
302	CAMEROON	165	.	158	2	5	.	.	.	.	.
314	GABON	32	9	9	.	4	.	10	.	.	.
318	CONGO	116	14	101	1	.	.	.	.	.	.
322	ZAIRE	85	45	.	.	34	.	6	.	.	.
330	ANGOLA	26	10	11	.	5	.	.	.	.	.
346	KENYA	268	.	.	.	252	.	16	.	.	.
366	MOZAMBIQUE	191	.	.	.	191	.	.	.	.	.
378	ZAMBIA	186	.	.	.	185	.	1	.	.	.
390	SOUTH AFRICA	3960	297	113	32	2538	21	893	66	.	.
400	USA	8783	3563	485	30	2568	7	679	1451	.	.
404	CANADA	3022	1009	36	162	1405	.	39	371	.	.
412	MEXICO	755	132	2	.	17	.	604	.	.	.
416	GUATEMALA	136	.	.	8	118	.	.	10	.	.
448	CUBA	28	.	15	.	10	.	3	.	.	.
480	COLOMBIA	61	9	1	12	.	.	4	35	.	.
484	VENEZUELA	135	3	2	8	83	.	39	.	.	.
504	PERU	32	1	.	.	17	.	14	.	.	.
508	BRAZIL	108	28	38	18	11	.	13	.	.	.
512	CHILE	163	40	21	.	102	.	.	.	.	.
528	ARGENTINA	77	43	13	.	21	.	.	.	.	.
608	SYRIA	1829	2	.	296	1531	.	.	.	.	.
612	IRAQ	102	15	.	4	76	.	7	.	.	.
616	IRAN	665	290	3	99	257	2	1	13	.	.
624	ISRAEL	450	120	13	30	248	.	17	22	.	.
628	JORDAN	250	.	55	1	61	.	131	2	.	.
632	SAUDI ARABIA	241	5	97	32	32	17	56	.	.	2
647	U.A.EMIRATES	430	.	231	7	182	.	10	.	.	.
649	OMAN	15	.	15	.	.	.	.	.	.	.
662	PAKISTAN	167	10	1	.	5	.	116	35	.	.
664	INDIA	40	5	1	.	18	.	13	3	.	.
666	BANGLADESH	45	5	.	.	28	.	12	.	.	.
680	THAILAND	174	71	5	21	72	1	4	.	.	.
700	INDONESIA	1211	493	62	21	606	14	15	.	.	.
701	MALAYSIA	1111	37	200	26	742	.	106	.	.	.
706	SINGAPORE	2428	.	597	3	1353	.	475	.	.	.
708	PHILIPPINES	321	16	127	5	166	.	7	.	.	.
720	CHINA	23	.	.	7	15	.	1	.	.	.
728	SOUTH KOREA	8951	74	31	17	8826	.	3	.	.	.
732	JAPAN	25793	6838	83	108	18716	.	48	.	.	.
736	TAIWAN	4551	87	940	115	3263	.	146	.	.	.
740	HONG KONG	427	130	12	.	104	.	181	.	.	.
800	AUSTRALIA	1122	49	20	.	337	4	712	.	.	.
804	NEW ZEALAND	1338	7	31	.	954	.	346	.	.	.
1000	**W O R L D**	**326890**	**50380**	**69994**	**20046**	**154903**	**11979**	**13980**	**5550**	**52**	**6**
1010	**INTRA-EC**	**159090**	**14582**	**33375**	**16818**	**76868**	**9357**	**5458**	**2582**	**50**	**.**
1011	**EXTRA-EC**	**167785**	**35797**	**36619**	**3228**	**78035**	**2622**	**8522**	**2954**	**2**	**6**
1020	CLASS 1	131032	31725	32367	1453	55665	2145	4877	2798	2	.
1021	EFTA COUNTR.	66450	17683	28117	839	15040	2103	1921	745	2	.
1030	CLASS 2	31643	1942	4104	1189	20238	474	3534	156	.	6
1031	ACP (63)	2868	195	566	150	1422	400	134	1	.	.
1040	CLASS 3	5113	2131	148	585	2133	4	112	.	.	.
3907	ARTICLES OF MATERIALS OF THE KINDS DESCRIBED IN HEADINGS NOS 39.01 TO 39.06										
	OUVRAGES EN MATIERES PLASTIQUES ARTIFICIELLES, ETHERS ET ESTERS DE LA CELLULOSE ET EN RESINES ARTIFICIELLES										
3907.01	PIPING AND TUBING WITH FITTINGS FOR CONDUCTING GASES OR LIQUIDS IN CIVIL AIRCRAFT										
	TUBES ET TUYAUX, MUNIS D'ACCESSOIRES, POUR LA CONDUITE DE GAZ OU DE LIQUIDES, DESTINES A DES AERONEFS CIVILS										
004	FR GERMANY	32	.	3	19	.	8	2	.	.	.
006	UTD. KINGDOM	40	.	.	12	.	3	.	25	.	.
288	NIGERIA	5	.	.	5	.	.	.	.	.	.
400	USA	4	.	.	.	.	.	4	.	.	.
612	IRAQ	33	.	.	31	.	.	2	.	.	.
632	SAUDI ARABIA	66	.	63	3	.	.	.	.	.	.
649	OMAN	159	.	.	.	.	.	159	.	.	.

Bestimmung Destination / Nimexe	Werte 1000 ECU Valeurs	EUR 10	Deutschland	France	Italia	Nederland	Belg.-Lux.	UK	Ireland	Danmark	Ἑλλάδα
3906.90											
048	YOUGOSLAVIE	1200	582	177	292	146	.	3	.	.	.
052	TURQUIE	1753	1029	32	84	415	.	193	.	.	.
056	U.R.S.S.	3580	1323	.	379	1495	.	383	.	.	.
058	RD.ALLEMANDE	129	.	.	120	7	2	.	.	.	.
060	POLOGNE	849	530	.	189	113	.	17	.	.	.
062	TCHECOSLOVAQ	680	140	39	101	396	4	.	.	.	.
064	HONGRIE	698	377	147	2	157	.	15	.	.	.
066	ROUMANIE	153	1	1	115	36	.	.	.	.	.
068	BULGARIE	263	6	.	70	65	.	122	.	.	.
204	MAROC	449	19	378	35	15	.	2	.	.	.
208	ALGERIE	300	.	263	37	.	.	.	.	.	.
212	TUNISIE	568	140	348	11	10	59	.	.	.	.
216	LIBYE	651	.	5	185	48	.	413	.	.	.
220	EGYPTE	2417	114	771	65	489	19	825	134	.	.
248	SENEGAL	191	.	46	59	.	86	.	.	.	.
272	COTE IVOIRE	464	78	75	32	73	206	.	.	.	.
288	NIGERIA	886	210	29	99	527	19	2	.	.	.
302	CAMEROUN	224	.	208	4	12	.	.	.	.	.
314	GABON	110	35	13	.	10	.	52	.	.	.
318	CONGO	398	44	348	3	3	.	.	.	.	.
322	ZAIRE	221	126	.	.	86	1	8	.	.	.
330	ANGOLA	141	6	124	.	11	.	.	.	.	.
346	KENYA	251	4	.	.	218	.	29	.	.	.
366	MOZAMBIQUE	151	.	.	.	151	.	.	.	.	.
378	ZAMBIE	194	.	.	.	191	.	3	.	.	.
390	AFR. DU SUD	4360	568	694	41	1753	33	916	355	.	.
400	ETATS-UNIS	18075	3329	3549	66	3307	11	2150	5663	.	.
404	CANADA	4204	663	201	246	1179	.	144	1771	.	.
412	MEXIQUE	1376	438	37	.	41	.	860	.	.	.
416	GUATEMALA	232	3	.	39	158	.	2	30	.	.
448	CUBA	310	23	111	.	64	.	112	.	.	.
480	COLOMBIE	303	116	5	26	2	.	37	117	.	.
484	VENEZUELA	689	414	9	20	192	.	54	.	.	.
504	PEROU	198	34	.	.	25	.	139	.	.	.
508	BRESIL	829	260	341	58	23	.	147	.	.	.
512	CHILI	344	26	206	.	110	.	2	.	.	.
528	ARGENTINE	455	238	190	.	27	.	.	.	.	.
608	SYRIE	1076	2	.	278	796	.	.	.	.	.
612	IRAQ	119	8	.	6	98	.	7	.	.	.
616	IRAN	833	349	11	207	147	12	14	93	.	.
624	ISRAEL	826	284	85	49	219	.	65	124	.	.
628	JORDANIE	212	1	47	18	45	.	86	15	.	.
632	ARABIE SAOUD	1126	9	729	23	100	20	244	.	.	1
647	EMIRATS ARAB	2222	3	1833	30	317	2	37	.	.	.
649	OMAN	131	.	131	.	.	.	.	.	.	.
662	PAKISTAN	771	38	14	.	16	.	484	219	.	.
664	INDE	250	134	22	.	26	.	56	12	.	.
666	BANGLA DESH	326	25	.	.	40	.	261	.	.	.
680	THAILANDE	243	84	17	52	76	6	8	.	.	.
700	INDONESIE	1669	539	433	74	542	34	47	.	.	.
701	MALAYSIA	1053	52	443	25	379	.	154	.	.	.
706	SINGAPOUR	4218	2	2235	6	1518	2	455	.	.	.
708	PHILIPPINES	298	21	135	5	125	.	12	.	.	.
720	CHINE	137	13	.	13	43	.	68	.	.	.
728	COREE DU SUD	6326	140	218	44	5897	.	27	.	.	.
732	JAPON	13366	3233	852	459	8673	1	134	.	14	.
736	T'AI-WAN	2725	96	472	245	1790	.	122	.	.	.
740	HONG-KONG	464	140	7	.	77	.	240	.	.	.
800	AUSTRALIE	1432	113	212	57	294	11	745	.	.	.
804	NOUV.ZELANDE	1293	26	150	1	720	1	384	11	.	.
1000	**M O N D E**	**328607**	**47834**	**64863**	**21990**	**120490**	**12399**	**31846**	**28868**	**300**	**17**
1010	**INTRA-CE**	**182303**	**17520**	**33063**	**16195**	**71204**	**10541**	**17988**	**15507**	**285**	**.**
1011	**EXTRA-CE**	**146235**	**30314**	**31800**	**5795**	**49286**	**1858**	**13858**	**13291**	**16**	**17**
1020	CLASSE 1	101185	23504	21020	2900	31975	1386	7903	12481	16	.
1021	A E L E	42580	11484	12537	1512	9245	1206	2797	3797	2	.
1030	CLASSE 2	38232	4397	10482	1907	14915	466	5238	810	.	17
1031	ACP (63)	3618	571	904	261	1298	312	266	6	.	.
1040	CLASSE 3	6818	2413	298	988	2397	6	716	.	.	.
3907	ARTICLES OF MATERIALS OF THE KINDS DESCRIBED IN HEADINGS NOS 39.01 TO 39.06										
	WAREN AUS KUNSTSTOFFEN, ZELLULOSEAETHER UND -ESTER										
3907.01	PIPING AND TUBING WITH FITTINGS FOR CONDUCTING GASES OR LIQUIDS IN CIVIL AIRCRAFT										
	GAS- ODER FLUESSIGKEITSLEISTUNGSROHRE UND -SCHLAEUCHE, MIT FORM-, VERSCHLUSS- ODER VERBINDUNGSSTUECKEN, FUER ZIVILE LUFTFAHRZEUGE										
004	RF ALLEMAGNE	154	.	58	35	.	17	44	.	.	.
006	ROYAUME-UNI	104	3	1	40	.	4	.	56	.	.
288	NIGERIA	223	.	.	216	.	.	7	.	.	.
400	ETATS-UNIS	124	9	.	.	.	.	115	.	.	.
612	IRAQ	278	.	.	273	.	.	5	.	.	.
632	ARABIE SAOUD	137	1	134	2	.	.	.	.	.	.
649	OMAN	271	.	.	.	.	.	271	.	.	.

Bestimmung Destination / Nimexe	Mengen 1000 kg: EUR 10	Deutschland	France	Italia	Nederland	Belg.-Lux.	UK	Ireland	Danmark	Ἑλλάδα
3907.01										
1000 **W O R L D**	675	11	73	146	.	39	380	26	.	.
1010 **INTRA-EC**	169	4	5	51	.	30	53	26	.	.
1011 **EXTRA-EC**	506	7	68	95	.	9	327	.	.	.
1020 CLASS 1	50	7	.	9	.	.	34	.	.	.
1021 EFTA COUNTR.	19	5	.	7	.	.	7	.	.	.
1030 CLASS 2	457	1	68	86	.	9	293	.	.	.
1031 ACP (63)	60	.	.	12	.	.	48	.	.	.
3907.11 ARTIFICIAL SAUSAGE CASINGS OF REGENERATED CELLULOSE FR: CONFIDENTIAL										
BOYAUX ARTIFICIELS EN CELLULOSE REGENEREE FR: CONFIDENTIEL										
001 FRANCE	72	61	.	5	3	1	2	.	.	.
002 BELG.-LUXBG.	95	30	.	1	55	.	9	.	.	.
003 NETHERLANDS	113	64	.	.	.	48	1	.	.	.
004 FR GERMANY	290	.	.	9	254	.	27	.	.	.
005 ITALY	19	15	.	.	.	.	4	.	.	.
006 UTD. KINGDOM	18	11	.	2	3	.	.	2	.	.
007 IRELAND	80	.	.	18	.	.	62	.	.	.
008 DENMARK	25	3	.	.	16	.	6	.	.	.
028 NORWAY	47	19	.	.	26	.	.	.	2	.
030 SWEDEN	34	1	.	.	26	.	4	.	3	.
032 FINLAND	36	19	.	.	9	.	3	5	.	.
036 SWITZERLAND	51	15	.	10	23	.	3	.	.	.
038 AUSTRIA	34	4	.	1	29	.	.	.	.	.
048 YUGOSLAVIA	140	.	.	140	.	.	.	.	.	.
400 USA	48	1	.	27	1	4	15	.	.	.
800 AUSTRALIA	13	2	.	.	8	.	.	3	.	.
1000 **W O R L D**	1231	266	.	234	471	58	185	10	7	.
1010 **INTRA-EC**	709	185	.	33	329	49	111	2	.	.
1011 **EXTRA-EC**	520	80	.	201	142	8	74	8	7	.
1020 CLASS 1	446	67	.	186	128	4	48	8	5	.
1021 EFTA COUNTR.	214	58	.	11	117	.	19	5	4	.
1030 CLASS 2	59	14	.	15	6	1	21	.	2	.
1040 CLASS 3	15	.	.	.	8	3	4	.	.	.
3907.13 ARTICLES OF REGENERATED CELLULOSE FOR CONVEYANCE, PACKING OR CLOSURE OF GOODS, OTHER THAN SAUSAGE CASINGS										
ARTICLES DE TRANSPORT OU D'EMBALLAGE ET DISPOSITIFS DE FERMETURE, EXCL. BOYAUX ARTIF., EN CELLULOSE REGENEREE										
001 FRANCE	366	3	.	77	22	105	155	.	4	.
002 BELG.-LUXBG.	317	5	12	16	83	.	201	.	.	.
003 NETHERLANDS	344	25	16	24	.	119	160	.	.	.
004 FR GERMANY	568	.	14	32	58	63	394	.	6	1
005 ITALY	123	1	20	.	16	5	81	.	.	.
006 UTD. KINGDOM	102	12	.	37	26	1	.	9	17	.
007 IRELAND	740	1	.	11	13	2	711	.	2	.
008 DENMARK	38	.	.	2	1	4	31	.	.	.
028 NORWAY	50	5	.	.	2	2	30	.	11	.
030 SWEDEN	119	2	.	1	11	.	100	.	5	.
032 FINLAND	39	.	1	.	2	5	27	.	4	.
036 SWITZERLAND	26	9	3	1	3	2	3	.	5	.
038 AUSTRIA	85	12	9	.	8	.	45	.	11	.
048 YUGOSLAVIA	36	12	2	1	16	.	5	.	.	.
268 LIBERIA	30	.	.	.	.	30	.	.	.	.
284 BENIN	38	.	.	.	.	.	38	.	.	.
390 SOUTH AFRICA	172	.	.	8	.	.	162	2	.	.
400 USA	144	3	1	4	3	.	90	15	28	.
484 VENEZUELA	30	.	.	.	.	.	30	.	.	.
512 CHILE	91	.	.	91	.	.	.	.	.	.
624 ISRAEL	38	.	1	23	1	.	13	.	.	.
632 SAUDI ARABIA	327	1	.	9	.	1	50	266	.	.
640 BAHRAIN	9	.	.	5	.	.	4	.	.	.
647 U.A.EMIRATES	39	.	31	1	1	.	6	.	.	.
958 NOT DETERMIN	202	.	.	.	.	.	.	.	.	202
1000 **W O R L D**	4449	114	165	376	322	352	2525	292	96	207
1010 **INTRA-EC**	2603	48	62	200	218	299	1737	9	29	1
1011 **EXTRA-EC**	1843	65	103	176	105	53	788	283	67	3
1020 CLASS 1	733	45	19	22	54	12	498	17	65	1
1021 EFTA COUNTR.	334	28	14	2	26	10	217	.	37	.
1030 CLASS 2	875	17	83	151	35	41	277	266	2	3
1031 ACP (63)	167	1	23	3	20	34	86	.	.	.
1040 CLASS 3	37	4	1	2	16	1	13	.	.	.
3907.15 SPONGES OF REGENERATED CELLULOSE										
EPONGES EN CELLULOSE REGENEREE										
001 FRANCE	57	6	.	38	2	1	10	.	.	.
002 BELG.-LUXBG.	167	10	28	10	115	.	4	.	.	.
003 NETHERLANDS	160	39	82	16	.	19	4	.	.	.
004 FR GERMANY	117	.	10	64	17	1	24	.	1	.

Bestimmung Destination / Nimexe	Werte 1000 ECU: EUR 10	Deutschland	France	Italia	Nederland	Belg.-Lux.	UK	Ireland	Danmark	Ἑλλάδα
3907.01										
1000 **M O N D E**	2498	119	254	862	.	137	1065	61	.	.
1010 **INTRA-CE**	604	50	95	139	.	85	174	61	.	.
1011 **EXTRA-CE**	1894	69	158	724	.	52	891	.	.	.
1020 CLASSE 1	394	60	1	32	.	.	301	.	.	.
1021 A E L E	125	37	.	19	.	.	68	.	.	.
1030 CLASSE 2	1500	9	158	692	.	52	589	.	.	.
1031 ACP (63)	299	.	3	231	.	4	61	.	.	.
3907.11 ARTIFICIAL SAUSAGE CASINGS OF REGENERATED CELLULOSE FR: CONFIDENTIAL										
KUNSTDAERME AUS REGENERIERTER ZELLULOSE FR: VERTRAULICH										
001 FRANCE	795	710	.	28	34	7	16	.	.	.
002 BELG.-LUXBG.	1011	344	.	2	636	.	29	.	.	.
003 PAYS-BAS	1286	785	.	.	.	494	7	.	.	.
004 RF ALLEMAGNE	3538	.	.	24	3418	.	95	.	1	.
005 ITALIE	256	236	.	.	.	1	19	.	.	.
006 ROYAUME-UNI	211	164	.	9	25	6	.	7	.	.
007 IRLANDE	231	6	.	13	.	.	212	.	.	.
008 DANEMARK	213	48	.	.	148	.	17	.	.	.
028 NORVEGE	592	265	.	.	302	.	2	.	23	.
030 SUEDE	448	19	.	1	344	.	71	.	13	.
032 FINLANDE	347	191	.	.	76	.	69	11	.	.
036 SUISSE	477	200	.	21	246	.	10	.	.	.
038 AUTRICHE	308	39	.	3	266	.	.	.	.	.
048 YOUGOSLAVIE	1868	3	.	1865	.	.	.	.	.	.
400 ETATS-UNIS	278	12	.	144	10	5	107	.	.	.
800 AUSTRALIE	129	25	.	1	78	.	.	25	.	.
1000 **M O N D E**	13084	3476	.	2253	5757	578	912	43	65	.
1010 **INTRA-CE**	7562	2313	.	75	4261	512	393	7	1	.
1011 **EXTRA-CE**	5522	1163	.	2178	1495	66	520	36	64	.
1020 CLASSE 1	4806	877	.	2059	1386	5	403	36	40	.
1021 A E L E	2286	719	.	25	1275	.	218	11	38	.
1030 CLASSE 2	609	286	.	118	68	14	100	.	23	.
1040 CLASSE 3	105	.	.	.	41	47	17	.	.	.
3907.13 ARTICLES OF REGENERATED CELLULOSE FOR CONVEYANCE, PACKING OR CLOSURE OF GOODS, OTHER THAN SAUSAGE CASINGS										
TRANSPORT-, VERPACKUNGSMITTEL UND VERSCHLUESSE, AUSGEN. KUNSTDAERME, AUS REGENERIERTER ZELLULOSE										
001 FRANCE	1201	25	.	188	83	225	643	.	37	.
002 BELG.-LUXBG.	908	34	58	28	228	.	560	.	.	.
003 PAYS-BAS	1275	155	46	50	.	640	383	.	1	.
004 RF ALLEMAGNE	2990	.	72	72	277	252	2291	.	25	1
005 ITALIE	407	8	16	.	60	27	295	.	1	.
006 ROYAUME-UNI	379	50	1	50	96	9	.	33	140	.
007 IRLANDE	1860	4	.	12	27	8	1798	.	11	.
008 DANEMARK	123	1	.	5	4	26	86	1	.	.
028 NORVEGE	216	63	1	.	8	13	80	.	51	.
030 SUEDE	326	8	2	2	54	3	246	.	11	.
032 FINLANDE	132	2	8	.	8	34	64	.	16	.
036 SUISSE	164	81	12	15	5	12	25	.	14	.
038 AUTRICHE	482	48	22	.	31	1	332	.	48	.
048 YOUGOSLAVIE	136	64	15	2	46	1	8	.	.	.
268 LIBERIA	156	.	1	.	.	155	.	.	.	.
284 BENIN	116	.	1	.	.	.	115	.	.	.
390 AFR. DU SUD	176	.	.	69	.	1	100	6	.	.
400 ETATS-UNIS	542	30	37	11	27	.	305	51	81	.
484 VENEZUELA	196	.	.	.	.	.	196	.	.	.
512 CHILI	275	.	.	273	.	.	2	.	.	.
624 ISRAEL	152	3	5	72	1	.	71	.	.	.
632 ARABIE SAOUD	957	4	.	45	.	3	225	680	.	.
640 BAHREIN	149	.	.	136	1	.	12	.	.	.
647 EMIRATS ARAB	115	2	73	16	2	.	22	.	.	.
958 NON DETERMIN	232	.	.	.	.	.	.	.	.	232
1000 **M O N D E**	15211	685	593	1181	1150	1469	8648	771	457	257
1010 **INTRA-CE**	9179	278	196	415	775	1186	6077	34	217	1
1011 **EXTRA-CE**	5799	407	397	766	375	283	2571	737	240	23
1020 CLASSE 1	2501	313	108	151	198	71	1375	56	228	1
1021 A E L E	1374	203	47	18	107	67	792	.	140	.
1030 CLASSE 2	3190	77	287	614	134	208	1156	680	12	22
1031 ACP (63)	637	2	96	16	57	183	276	.	4	3
1040 CLASSE 3	107	16	2	2	43	3	41	.	.	.
3907.15 SPONGES OF REGENERATED CELLULOSE										
SCHWAEMME AUS REGENERIERTER ZELLULOSE										
001 FRANCE	601	125	.	348	8	6	113	.	1	.
002 BELG.-LUXBG.	843	32	161	51	569	.	30	.	.	.
003 PAYS-BAS	629	182	304	78	.	45	20	.	.	.
004 RF ALLEMAGNE	486	.	88	124	114	3	144	.	13	.

Bestimmung Destination / Nimexe	Mengen 1000 kg Quantités									
	EUR 10	Deutschland	France	Italia	Nederland	Belg.-Lux.	UK	Ireland	Danmark	Ελλάδα
3907.15										
005 ITALY	45	1	40	.	.	.	4	.	.	.
006 UTD. KINGDOM	31	9	.	18	4	.	.	.	.	.
007 IRELAND	76	.	.	.	.	.	76	.	.	.
030 SWEDEN	55	.	18	5	1	.	5	.	26	.
036 SWITZERLAND	176	2	170	1	1	2	.	.	.	.
038 AUSTRIA	89	3	34	52	.	.	.	.	.	.
272 IVORY COAST	11	.	10	.	.	1	.	.	.	.
390 SOUTH AFRICA	33	.	.	1	.	.	32	.	.	.
400 USA	112	2	48	54	2	.	4	2	.	.
458 GUADELOUPE	10	.	10	.	.	.	.	.	.	.
632 SAUDI ARABIA	18	.	2	9	1	.	6	.	.	.
800 AUSTRALIA	308	.	.	.	.	.	308	.	.	.
1000 WORLD	**1740**	**80**	**585**	**358**	**145**	**25**	**509**	**2**	**36**	.
1010 INTRA-EC	**673**	**65**	**172**	**153**	**139**	**21**	**122**	.	**1**	.
1011 EXTRA-EC	**1066**	**14**	**413**	**205**	**6**	**4**	**387**	**2**	**35**	.
1020 CLASS 1	822	11	285	122	3	2	362	2	35	.
1021 EFTA COUNTR.	344	8	228	62	2	2	8	.	34	.
1030 CLASS 2	233	3	128	72	3	3	24	.	.	.
1031 ACP (63)	48	1	40	1	1	2	3	.	.	.
3907.18 GOODS OF REGENERATED CELLULOSE OTHER THAN SPONGES AND ARTICLES FOR THECONVEYANCE, PACKING AND CLOSURE OF GOODS										
OUVRAGES EN CELLULOSE REGENEREE, EXCL. ARTICLES DE TRANSPORT OU D'EMBALLAGE, DISPOSITIFS DE FERMETURE ET EPONGES										
001 FRANCE	116	3	.	28	1	2	80	.	2	.
002 BELG.-LUXBG.	52	2	18	12	3	.	16	.	1	.
003 NETHERLANDS	279	3	23	.	.	28	199	.	26	.
004 FR GERMANY	298	.	8	35	1	133	109	.	12	.
005 ITALY	54	1	40	.	.	1	12	.	.	.
006 UTD. KINGDOM	86	2	29	19	.	.	.	7	29	.
007 IRELAND	205	.	.	27	.	.	178	.	.	.
030 SWEDEN	95	.	.	.	.	1	5	.	89	.
036 SWITZERLAND	45	9	1	28	.	1	3	.	3	.
038 AUSTRIA	21	2	.	6	1	5	6	.	1	.
400 USA	65	.	1	19	.	2	43	.	.	.
600 CYPRUS	53	.	.	8	.	.	4	.	.	41
632 SAUDI ARABIA	45	.	2	3	1	.	30	.	.	9
644 QATAR	59	.	.	.	.	.	59	.	.	.
800 AUSTRALIA	12	.	3	.	.	.	9	.	.	.
1000 WORLD	**1903**	**25**	**264**	**257**	**14**	**174**	**913**	**7**	**186**	**63**
1010 INTRA-EC	**1124**	**11**	**118**	**139**	**5**	**164**	**609**	**7**	**70**	**1**
1011 EXTRA-EC	**767**	**14**	**145**	**118**	**9**	**10**	**304**	.	**116**	**51**
1020 CLASS 1	293	13	9	59	7	9	93	.	102	1
1021 EFTA COUNTR.	186	13	2	34	7	7	21	.	102	.
1030 CLASS 2	442	.	128	59	2	2	196	.	5	50
1031 ACP (63)	141	.	82	21	.	.	38	.	.	.
1040 CLASS 3	34	.	9	.	.	.	16	.	9	.
3907.21 ARTICLES OF VULCANISED FIBRE										
OUVRAGES EN FIBRE VULCANISEE										
001 FRANCE	65	8	.	49	2	.	6	.	.	.
002 BELG.-LUXBG.	52	6	39	.	7	.	.	.	.	.
003 NETHERLANDS	33	15	9	6	.	.	3	.	.	.
004 FR GERMANY	71	.	33	5	9	20	2	.	2	.
006 UTD. KINGDOM	44	11	29	.	4	.	.	.	.	.
030 SWEDEN	20	19	.	.	.	.	1	.	.	.
036 SWITZERLAND	119	35	81	1	2	.	.	.	.	.
052 TURKEY	162	162	.	.	.	.	.	.	.	.
204 MOROCCO	34	30	4	.	.	.	.	.	.	.
236 UPPER VOLTA	121	.	121	.	.	.	.	.	.	.
390 SOUTH AFRICA	111	5	84	.	.	.	22	.	.	.
448 CUBA	8	.	.	.	8	.	.	.	.	.
528 ARGENTINA	59	44	15	.	.	.	.	.	.	.
616 IRAN	46	45	.	1	.	.	.	.	.	.
632 SAUDI ARABIA	22	.	.	.	4	.	18	.	.	.
1000 WORLD	**1293**	**471**	**510**	**149**	**57**	**21**	**82**	.	**3**	.
1010 INTRA-EC	**288**	**45**	**124**	**60**	**23**	**20**	**14**	.	**2**	.
1011 EXTRA-EC	**1006**	**426**	**387**	**88**	**35**	**1**	**68**	.	**1**	.
1020 CLASS 1	480	238	179	16	17	.	29	.	1	.
1021 EFTA COUNTR.	163	60	88	6	5	.	3	.	1	.
1030 CLASS 2	507	188	208	61	10	1	39	.	.	.
1031 ACP (63)	174	14	157	2	.	.	1	.	.	.
1040 CLASS 3	20	.	.	12	8	.	.	.	.	.
3907.22 ARTICLES OF HARDENED PROTEINS										
OUVRAGES EN MATIERES ALBUMINOIDES DURCIES										
001 FRANCE	67	8	.	2	30	8	17	2	.	.
002 BELG.-LUXBG.	49	32	2	.	15	.	.	.	.	.
003 NETHERLANDS	12	10	.	.	.	2	.	.	.	.

Bestimmung Destination / Nimexe	Werte 1000 ECU Valeurs									
	EUR 10	Deutschland	France	Italia	Nederland	Belg.-Lux.	UK	Ireland	Danmark	Ελλάδα
3907.15										
005 ITALIE	239	48	155	.	2	.	34	.	.	.
006 ROYAUME-UNI	158	84	4	45	25	.	.	.	.	.
007 IRLANDE	303	.	2	.	.	1	300	.	.	.
030 SUEDE	280	7	89	24	5	.	30	.	125	.
036 SUISSE	651	27	578	20	3	3	20	.	.	.
038 AUTRICHE	360	28	97	232	2	.	.	.	1	.
272 COTE IVOIRE	116	.	111	2	.	3	.	.	.	.
390 AFR. DU SUD	115	4	1	3	.	.	107	.	.	.
400 ETATS-UNIS	1010	233	362	340	15	8	37	14	1	.
458 GUADELOUPE	100	.	100	.	.	.	.	.	.	.
632 ARABIE SAOUD	159	.	21	50	11	.	75	.	2	.
800 AUSTRALIE	1338	16	.	3	.	.	1319	.	.	.
1000 MONDE	**9309**	**909**	**3115**	**1698**	**770**	**83**	**2504**	**14**	**216**	.
1010 INTRA-CE	**3355**	**485**	**761**	**668**	**726**	**54**	**647**	.	**14**	.
1011 EXTRA-CE	**5956**	**424**	**2354**	**1030**	**45**	**29**	**1858**	**14**	**202**	.
1020 CLASSE 1	4126	353	1220	667	27	11	1636	14	198	.
1021 A E L E	1457	90	791	296	11	3	85	.	181	.
1030 CLASSE 2	1756	64	1134	303	18	16	219	.	2	.
1031 ACP (63)	495	8	435	8	4	13	27	.	.	.
3907.18 GOODS OF REGENERATED CELLULOSE OTHER THAN SPONGES AND ARTICLES FOR THECONVEYANCE, PACKING AND CLOSURE OF GOODS										
WAREN AUS REGENERIERTER ZELLULOSE, AUSGEN. TRANSPORT-, VERPACKUNGSMITTEL, VERSCHLUESSE UND SCHWAEMME										
001 FRANCE	388	16	.	121	3	15	222	.	11	.
002 BELG.-LUXBG.	255	8	98	50	15	.	80	.	4	.
003 PAYS-BAS	1074	30	101	.	.	56	667	.	220	.
004 RF ALLEMAGNE	1095	.	89	41	4	249	588	.	118	6
005 ITALIE	355	2	175	.	.	6	171	.	1	.
006 ROYAUME-UNI	425	16	147	54	1	4	.	28	172	3
007 IRLANDE	541	.	.	41	.	2	498	.	.	.
030 SUEDE	393	1	.	.	.	1	36	.	355	.
036 SUISSE	142	42	4	56	2	6	17	.	15	.
038 AUTRICHE	104	11	11	29	5	2	36	.	10	.
400 ETATS-UNIS	518	2	12	95	3	22	383	.	.	1
600 CHYPRE	293	.	.	44	.	.	22	.	.	227
632 ARABIE SAOUD	118	1	9	12	4	.	54	.	2	36
644 QATAR	154	.	.	.	.	.	154	.	.	.
800 AUSTRALIE	100	1	32	1	.	.	66	.	.	.
1000 MONDE	**7684**	**174**	**1138**	**812**	**58**	**373**	**3730**	**28**	**1039**	**332**
1010 INTRA-CE	**4244**	**78**	**611**	**341**	**25**	**333**	**2294**	**28**	**525**	**9**
1011 EXTRA-CE	**3380**	**96**	**527**	**465**	**33**	**40**	**1436**	.	**514**	**269**
1020 CLASSE 1	1648	78	86	218	17	30	753	.	463	3
1021 A E L E	784	69	21	91	14	8	120	.	461	.
1030 CLASSE 2	1606	16	412	248	15	10	611	.	28	266
1031 ACP (63)	426	.	178	97	2	5	142	.	2	.
1040 CLASSE 3	126	2	30	.	.	.	71	.	23	.
3907.21 ARTICLES OF VULCANISED FIBRE										
WAREN AUS VULKANFIBER										
001 FRANCE	296	61	.	150	32	1	52	.	.	.
002 BELG.-LUXBG.	301	41	135	.	123	.	2	.	.	.
003 PAYS-BAS	248	133	86	14	.	.	14	.	1	.
004 RF ALLEMAGNE	304	.	124	1	69	20	47	4	39	.
006 ROYAUME-UNI	226	39	113	.	74	.	.	.	.	.
030 SUEDE	130	118	1	.	2	.	5	.	4	.
036 SUISSE	384	149	188	6	38	.	2	.	1	.
052 TURQUIE	601	601	.	.	.	.	.	.	.	.
204 MAROC	129	104	25	.	.	.	.	.	.	.
236 HAUTE-VOLTA	255	.	255	.	.	.	.	.	.	.
390 AFR. DU SUD	492	47	330	.	.	.	115	.	.	.
448 CUBA	146	.	.	.	146	.	.	.	.	.
528 ARGENTINE	219	152	67	.	.	.	.	.	.	.
616 IRAN	138	126	.	9	.	.	3	.	.	.
632 ARABIE SAOUD	110	2	.	12	69	.	27	.	.	.
1000 MONDE	**5432**	**1971**	**1710**	**464**	**767**	**40**	**408**	**4**	**67**	**1**
1010 INTRA-CE	**1515**	**311**	**510**	**171**	**314**	**22**	**142**	**4**	**41**	.
1011 EXTRA-CE	**3916**	**1660**	**1200**	**292**	**453**	**18**	**266**	.	**27**	.
1020 CLASSE 1	1978	1014	576	41	150	.	171	.	26	.
1021 A E L E	680	322	202	14	93	.	24	.	25	.
1030 CLASSE 2	1767	645	624	227	157	18	95	.	1	.
1031 ACP (63)	451	47	382	6	3	6	7	.	.	.
1040 CLASSE 3	171	.	.	25	146	.	.	.	.	.
3907.22 ARTICLES OF HARDENED PROTEINS										
WAREN AUS GEHAERTETEN EIWEISSSTOFFEN										
001 FRANCE	348	88	.	5	168	44	15	28	.	.
002 BELG.-LUXBG.	421	314	9	.	90	.	.	8	.	.
003 PAYS-BAS	111	97	.	.	.	12	2	.	.	.

Bestimmung Destination / Nimexe	Mengen 1000 kg Quantités: EUR 10	Deutschland	France	Italia	Nederland	Belg.-Lux.	UK	Ireland	Danmark	Ἑλλάδα
3907.22										
004 FR GERMANY	36	.	10	.	24	1	.	1	.	.
006 UTD. KINGDOM	42	4	1	.	10	.	.	27	.	.
036 SWITZERLAND	11	1	7	2	1	.	.	.	.	.
038 AUSTRIA	19	16	.	.	3	.	.	.	.	.
042 SPAIN	142	.	.	142	.	.	.	.	.	.
400 USA	78	6	66	3	3	.	.	.	.	.
404 CANADA	20	10	1	.	.	.	7	2	.	.
800 AUSTRALIA	18	11	.	6	1	.	.	.	.	.
1000 W O R L D	**672**	**111**	**175**	**175**	**111**	**12**	**53**	**32**	**1**	**2**
1010 INTRA-EC	**227**	**57**	**16**	**2**	**89**	**12**	**21**	**30**	.	.
1011 EXTRA-EC	**447**	**54**	**159**	**173**	**23**	**1**	**32**	**2**	**1**	**2**
1020 CLASS 1	348	45	99	164	22	1	14	2	1	.
1021 EFTA COUNTR.	60	18	12	11	18	.	.	.	1	.
1030 CLASS 2	89	4	57	9	.	.	17	.	.	2
3907.23 ARTICLES MADE OF CHEMICAL DERIVATES OF RUBBER										
OUVRAGES EN DERIVES CHIMIQUES DU CAOUTCHOUC										
004 FR GERMANY	31	.	9	18	3	1	.	.	.	.
208 ALGERIA	34	.	4	30	.	.	.	.	.	.
1000 W O R L D	**182**	**13**	**36**	**87**	**5**	**1**	**24**	.	**1**	**15**
1010 INTRA-EC	**74**	**11**	**14**	**38**	**5**	**1**	**4**	.	.	**1**
1011 EXTRA-EC	**108**	**3**	**22**	**48**	.	.	**21**	.	**1**	**13**
1020 CLASS 1	16	2	1	10	.	.	3	.	.	.
1030 CLASS 2	91	.	21	39	.	.	18	.	.	13
3907.24 SPOOLS AND REELS FOR STILL OR CINE FILM OR FOR TAPES, FILMS ETC. OF 92.12										
BOBINES ET SUPPORTS SIMIL. POUR ENROULEMENT DE FILMS, PELLICULES PHOTOGRAPH. ET CINEMATOGRAPH. OU DE BANDES, FILMS ETC. DU NO. 9212										
001 FRANCE	843	614	.	118	78	11	22	.	.	.
002 BELG.-LUXBG.	504	249	225	18	2	.	6	4	.	.
003 NETHERLANDS	306	244	16	8	.	2	36	.	.	.
004 FR GERMANY	3454	.	3251	130	8	3	60	.	2	.
005 ITALY	355	228	81	.	6	.	40	.	.	.
006 UTD. KINGDOM	1616	755	115	663	74	6	.	1	.	2
008 DENMARK	52	21	1	9	3	1	17	.	.	.
009 GREECE	19	3	.	11	4	.	1	.	.	.
028 NORWAY	40	23	.	1	.	.	2	.	14	.
030 SWEDEN	43	23	3	5	1	1	5	.	5	.
032 FINLAND	33	19	5	.	1	3	5	.	.	.
036 SWITZERLAND	133	85	19	5	12	1	11	.	.	.
038 AUSTRIA	217	193	2	15	4	.	3	.	.	.
040 PORTUGAL	24	23	1	.	.	.	.	.	.	.
042 SPAIN	40	11	7	3	5	2	12	.	.	.
060 POLAND	25	25	.	.	.	.	.	.	.	.
062 CZECHOSLOVAK	79	76	.	.	3	.	.	.	.	.
064 HUNGARY	32	32	.	.	.	.	.	.	.	.
288 NIGERIA	40	.	.	.	26	.	14	.	.	.
390 SOUTH AFRICA	85	2	.	61	12	.	10	.	.	.
400 USA	631	27	278	33	259	.	30	4	.	.
404 CANADA	106	.	10	.	64	.	32	.	.	.
508 BRAZIL	8	.	8	.	.	.	.	.	.	.
1000 W O R L D	**8983**	**2695**	**4031**	**1160**	**563**	**32**	**443**	**9**	**23**	**27**
1010 INTRA-EC	**7175**	**2116**	**3689**	**958**	**175**	**22**	**206**	**5**	**2**	**2**
1011 EXTRA-EC	**1807**	**579**	**342**	**202**	**387**	**9**	**238**	**4**	**21**	**25**
1020 CLASS 1	1404	415	329	147	359	8	121	4	21	.
1021 EFTA COUNTR.	493	366	29	27	18	6	27	.	20	.
1030 CLASS 2	265	30	13	54	26	.	117	.	.	25
1031 ACP (63)	47	1	3	3	26	.	14	.	.	.
1040 CLASS 3	138	134	.	1	3	.	.	.	.	.
3907.25 NON-MECHANICAL FANS AND HAND SCREENS, THEIR FRAMES AND HANDLES AND PARTS THEREOF										
EVENTAILS ET ECRANS A MAIN, LEURS MONTURES ET PARTIES DE MONTURES										
001 FRANCE	102	76	.	26	.	.	.	.	.	.
006 UTD. KINGDOM	35	35	.	.	.	.	.	.	.	.
036 SWITZERLAND	74	74	.	.	.	.	.	.	.	.
038 AUSTRIA	52	25	.	27	.	.	.	.	.	.
1000 W O R L D	**377**	**251**	**1**	**56**	.	**1**	**67**	.	**1**	.
1010 INTRA-EC	**170**	**136**	.	**29**	.	**1**	**4**	.	.	.
1011 EXTRA-EC	**206**	**115**	**1**	**27**	.	.	**63**	.	.	.
1020 CLASS 1	165	113	.	27	.	.	25	.	.	.
1021 EFTA COUNTR.	140	107	.	27	.	.	6	.	.	.
3907.27 CORSET BUSKS AND SUPPORTS FOR ARTICLES OF APPAREL OR ACCESSORIES										

Bestimmung Destination / Nimexe	Werte 1000 ECU Valeurs: EUR 10	Deutschland	France	Italia	Nederland	Belg.-Lux.	UK	Ireland	Danmark	Ἑλλάδα
3907.22										
004 RF ALLEMAGNE	187	.	37	.	130	20	.	.	.	.
006 ROYAUME-UNI	298	46	12	.	31	1	.	208	.	.
036 SUISSE	180	34	133	5	8	.	.	.	.	.
038 AUTRICHE	140	107	11	.	15	.	7	.	.	.
042 ESPAGNE	289	.	.	286	.	3	.	.	.	.
400 ETATS-UNIS	468	72	326	6	22	1	41	.	.	.
404 CANADA	209	111	9	.	.	.	39	50	.	.
800 AUSTRALIE	151	131	.	14	6	.	.	.	.	.
1000 M O N D E	**3590**	**1248**	**779**	**373**	**550**	**136**	**179**	**295**	**10**	**22**
1010 INTRA-CE	**1511**	**590**	**87**	**6**	**435**	**124**	**25**	**244**	.	.
1011 EXTRA-CE	**2080**	**655**	**693**	**367**	**116**	**12**	**154**	**51**	**10**	**22**
1020 CLASSE 1	1696	477	582	346	113	5	113	50	10	.
1021 A E L E	429	151	154	23	85	.	7	.	9	.
1030 CLASSE 2	303	105	103	21	3	7	41	1	.	22
3907.23 ARTICLES MADE OF CHEMICAL DERIVATES OF RUBBER										
WAREN AUS CHEMISCHEN KAUTSCHUKDERIVATEN										
004 RF ALLEMAGNE	200	.	57	129	8	3	2	.	1	.
208 ALGERIE	113	.	20	93	.	.	.	.	.	.
1000 M O N D E	**954**	**92**	**193**	**510**	**17**	**5**	**103**	.	**4**	**30**
1010 INTRA-CE	**494**	**62**	**104**	**284**	**15**	**3**	**25**	.	**1**	.
1011 EXTRA-CE	**457**	**30**	**89**	**226**	**2**	**2**	**78**	.	**3**	**27**
1020 CLASSE 1	159	23	8	97	2	1	27	.	1	.
1030 CLASSE 2	283	2	74	128	.	1	51	.	.	27
3907.24 SPOOLS AND REELS FOR STILL OR CINE FILM OR FOR TAPES, FILMS ETC. OF 92.12										
SPULEN UND AEHNL. UNTERLAGEN FUER PHOTO- UND KINEMATOGRAPHISCHE FILME ODER BAENDER, FILME U.DGL. DER NR. 9212										
001 FRANCE	3492	2274	.	385	638	49	146	.	.	.
002 BELG.-LUXBG.	2289	970	1156	85	21	.	36	21	.	.
003 PAYS-BAS	1816	1565	84	19	.	5	142	.	.	1
004 RF ALLEMAGNE	19877	.	19020	539	73	11	230	.	4	.
005 ITALIE	1414	845	343	.	52	.	174	.	.	.
006 ROYAUME-UNI	7065	3045	738	2714	547	17	.	1	.	3
008 DANEMARK	229	97	7	41	36	4	44	.	.	.
009 GRECE	130	23	.	58	34	.	15	.	.	.
028 NORVEGE	197	88	.	4	2	.	20	.	83	.
030 SUEDE	244	105	24	17	8	5	66	.	19	.
032 FINLANDE	164	107	13	.	4	3	32	.	5	.
036 SUISSE	640	376	115	21	48	4	76	.	.	.
038 AUTRICHE	805	632	14	115	24	.	20	.	.	.
040 PORTUGAL	306	300	5	.	.	.	.	.	.	.
042 ESPAGNE	395	93	58	21	42	84	97	.	.	.
060 POLOGNE	191	191	.	.	.	.	.	.	.	.
062 TCHECOSLOVAQ	678	628	.	.	50	.	.	.	.	.
064 HONGRIE	238	237	.	.	.	1	.	.	.	.
288 NIGERIA	232	.	.	.	191	.	41	.	.	.
390 AFR. DU SUD	232	10	3	53	105	.	61	.	.	.
400 ETATS-UNIS	4572	139	2070	126	1955	1	256	25	.	.
404 CANADA	698	.	26	4	509	.	159	.	.	.
508 BRESIL	125	.	125	.	.	.	.	.	.	.
1000 M O N D E	**47219**	**12006**	**23898**	**4554**	**4351**	**191**	**1965**	**47**	**118**	**89**
1010 INTRA-CE	**36412**	**8832**	**21349**	**3842**	**1399**	**90**	**870**	**22**	**4**	**4**
1011 EXTRA-CE	**10808**	**3174**	**2549**	**712**	**2952**	**102**	**1095**	**25**	**114**	**85**
1020 CLASSE 1	8508	1891	2388	444	2709	100	839	25	112	.
1021 A E L E	2368	1607	172	161	86	14	220	.	108	.
1030 CLASSE 2	1161	218	161	249	193	.	254	.	1	85
1031 ACP (63)	268	11	17	7	191	.	42	.	.	.
1040 CLASSE 3	1138	1065	.	19	50	2	2	.	.	.
3907.25 NON-MECHANICAL FANS AND HAND SCREENS, THEIR FRAMES AND HANDLES AND PARTS THEREOF										
KLAPP- UND STARRE FAECHER, FAECHERGESTELLE UND -GRIFFE,TEILE VON FAECHERGESTELLEN UND -GRIFFEN										
001 FRANCE	343	270	.	69	1	.	3	.	.	.
006 ROYAUME-UNI	171	165	.	.	5	.	.	.	1	.
036 SUISSE	338	337	1	.	.	.	.	.	.	.
038 AUTRICHE	115	109	.	6	.	.	.	.	.	.
1000 M O N D E	**1434**	**1157**	**7**	**88**	**9**	**5**	**164**	.	**4**	.
1010 INTRA-CE	**721**	**612**	.	**75**	**6**	**5**	**22**	.	**1**	.
1011 EXTRA-CE	**712**	**545**	**7**	**12**	**3**	.	**142**	.	**3**	.
1020 CLASSE 1	630	529	2	6	2	.	88	.	3	.
1021 A E L E	544	500	1	6	2	.	32	.	3	.

Bestimmung Destination Nimexe	Mengen 1000 kg EUR 10	Deutschland	France	Italia	Nederland	Belg.-Lux.	UK	Ireland	Danmark	Ελλάδα
3907.27 BUSCS POUR CORSETS,VETEMENTS,ACCESSOIRES VETEMENTS ET SIMIL.										
001 FRANCE	78	43	.	1	.	.	34	.	.	.
002 BELG.-LUXBG.	31	23	.	.	.	.	8	.	.	.
003 NETHERLANDS	48	34	.	2	.	.	12	.	.	.
006 UTD. KINGDOM	118	114	4	.	.	.	.	.	.	.
036 SWITZERLAND	30	29	.	1	.	.	.	.	.	.
038 AUSTRIA	27	27	.	.	.	.	.	.	.	.
1000 W O R L D	**597**	**429**	**11**	**51**	**.**	**1**	**101**	**1**	**3**	**.**
1010 INTRA-EC	**339**	**244**	**6**	**16**	**.**	**1**	**71**	**1**	**.**	**.**
1011 EXTRA-EC	**257**	**185**	**4**	**35**	**.**	**.**	**30**	**.**	**3**	**.**
1020 CLASS 1	150	102	1	26	.	.	18	.	3	.
1021 EFTA COUNTR.	99	68	.	14	.	.	14	.	3	.
1030 CLASS 2	85	61	3	9	.	.	12	.	.	.
1040 CLASS 3	22	22	.	.	.	.	.	.	.	.
3907.33 TABLE OR KITCHEN UTENSILS **USTENSILES DE TABLE OU DE CUISINE**										
001 FRANCE	5913	1638	.	982	2599	366	168	3	157	.
002 BELG.-LUXBG.	3774	910	311	140	2281	.	55	.	77	.
003 NETHERLANDS	14293	4019	816	365	.	8445	87	10	551	.
004 FR GERMANY	16699	.	1057	827	9934	4419	151	.	310	1
005 ITALY	1923	271	69	.	68	1449	53	.	13	.
006 UTD. KINGDOM	12963	4032	1846	578	5666	164	.	174	503	.
007 IRELAND	800	14	124	6	257	1	392	.	6	.
008 DENMARK	1778	224	108	100	797	101	448	.	.	.
009 GREECE	368	80	25	108	101	27	17	.	10	.
024 ICELAND	163	58	1	1	53	.	3	1	46	.
025 FAROE ISLES	21	.	.	.	.	.	.	.	21	.
028 NORWAY	1205	143	102	23	270	64	51	.	552	.
030 SWEDEN	2046	299	58	186	596	4	27	.	876	.
032 FINLAND	611	67	2	18	190	.	16	.	318	.
036 SWITZERLAND	2742	1209	253	307	608	266	35	.	64	.
038 AUSTRIA	2209	1045	15	171	415	25	499	.	39	.
040 PORTUGAL	26	3	5	8	5	.	4	.	1	.
042 SPAIN	301	81	43	14	33	8	105	.	17	.
046 MALTA	54	13	.	26	4	.	10	.	1	.
060 POLAND	160	5	4	.	147	4	.	.	.	.
064 HUNGARY	328	4	.	1	323	.	.	.	.	.
202 CANARY ISLES	31	7	.	9	3	5	1	.	6	.
204 MOROCCO	60	2	36	4	16	.	2	.	.	.
208 ALGERIA	208	10	40	3	155	.	.	.	.	.
212 TUNISIA	105	.	76	28	.	1	.	.	.	.
216 LIBYA	231	171	.	1	55	.	3	.	.	1
220 EGYPT	252	4	1	105	122	.	4	.	.	16
224 SUDAN	25	.	.	6	4	.	15	.	.	.
268 LIBERIA	44	18	.	19	5	.	2	.	.	.
272 IVORY COAST	30	1	20	7	1	1	.	.	.	.
302 CAMEROON	43	.	38	4	.	.	.	.	.	1
314 GABON	27	.	27	.	.	.	.	.	.	.
322 ZAIRE	48	.	1	.	29	17	1	.	.	.
330 ANGOLA	43	1	.	.	42	.	.	.	.	.
334 ETHIOPIA	51	7	.	.	36	.	4	.	4	.
346 KENYA	38	6	7	.	.	.	25	.	.	.
372 REUNION	139	1	136	.	.	.	2	.	.	.
382 ZIMBABWE	24	22	.	.	1	.	1	.	.	.
390 SOUTH AFRICA	227	58	5	32	51	14	55	.	12	.
400 USA	1782	189	61	267	580	45	538	.	96	6
404 CANADA	595	56	79	133	136	9	52	.	127	3
406 GREENLAND	44	.	.	.	.	.	.	.	44	.
442 PANAMA	22	.	.	.	21	.	1	.	.	.
456 DOMINICAN R.	22	.	.	.	21	.	1	.	.	.
458 GUADELOUPE	132	.	132	.	.	.	.	.	.	.
462 MARTINIQUE	177	1	167	7	1	.	1	.	.	.
469 BARBADOS	27	6	.	.	9	.	12	.	.	.
472 TRINIDAD,TOB	75	34	.	.	13	.	25	.	3	.
476 NL ANTILLES	240	12	.	1	224	2	.	.	1	.
480 COLOMBIA	113	.	.	.	113	.	.	.	.	.
492 SURINAM	20	7	.	.	13	.	.	.	.	.
496 FR. GUIANA	24	.	24	.	.	.	.	.	.	.
508 BRAZIL	77	1	1	.	75	.	.	.	.	.
512 CHILE	35	11	.	7	15	.	2	.	.	.
600 CYPRUS	167	10	5	37	34	1	22	.	2	56
604 LEBANON	445	47	39	284	37	4	5	.	14	15
608 SYRIA	82	1	2	35	39	.	.	.	5	.
612 IRAQ	75	4	.	26	45	.	.	.	.	.
616 IRAN	264	174	.	.	89	.	1	.	.	.
624 ISRAEL	270	126	1	37	85	17	1	.	3	.
628 JORDAN	76	14	6	11	34	.	2	.	4	5
632 SAUDI ARABIA	1108	93	119	111	501	.	231	.	12	41
636 KUWAIT	272	28	15	71	105	.	19	.	9	25
640 BAHRAIN	256	18	.	11	185	.	34	.	8	.
644 QATAR	44	7	10	7	.	4	13	.	3	.
647 U.A.EMIRATES	224	39	6	34	68	5	65	.	6	1
649 OMAN	80	10	5	.	8	.	55	.	2	.

Bestimmung Destination Nimexe	Werte 1000 ECU EUR 10	Deutschland	France	Italia	Nederland	Belg.-Lux.	UK	Ireland	Danmark	Ελλάδα
3907.27 MIEDERSTAEBE U.DGL. FUER KORSETTE, KLEIDER UND BEKLEIDUNGSZUBEHOER										
001 FRANCE	311	193	.	2	.	3	113	.	.	.
002 BELG.-LUXBG.	122	97	4	.	1	.	20	.	.	.
003 PAYS-BAS	145	116	1	6	.	.	19	.	1	.
006 ROYAUME-UNI	479	418	51	.	.	.	.	10	.	.
036 SUISSE	125	118	3	2	.	.	2	.	.	.
038 AUTRICHE	103	103	.	.	.	.	.	.	.	.
1000 M O N D E	**2570**	**1837**	**125**	**158**	**2**	**10**	**403**	**11**	**24**	**.**
1010 INTRA-CE	**1325**	**961**	**78**	**31**	**2**	**9**	**232**	**11**	**1**	**.**
1011 EXTRA-CE	**1245**	**876**	**48**	**127**	**.**	**1**	**171**	**.**	**22**	**.**
1020 CLASSE 1	704	475	17	81	.	.	110	.	21	.
1021 A E L E	378	289	3	28	.	.	39	.	19	.
1030 CLASSE 2	403	263	30	46	.	1	61	.	2	.
1040 CLASSE 3	138	138	.	.	.	.	.	.	.	.
3907.33 TABLE OR KITCHEN UTENSILS **TAFEL- UND KUECHENGERAETE**										
001 FRANCE	21041	7704	.	3099	6371	2241	1042	22	562	.
002 BELG.-LUXBG.	17360	4773	1757	439	9830	.	259	.	302	.
003 PAYS-BAS	46559	14296	2416	1011	.	26559	450	22	1805	.
004 RF ALLEMAGNE	53429	.	2288	3136	24565	21119	1060	.	1254	7
005 ITALIE	11332	1620	383	.	249	8786	217	.	77	.
006 ROYAUME-UNI	37696	11680	4950	1838	15551	650	.	1620	1407	.
007 IRLANDE	3344	47	431	17	572	7	2254	.	16	.
008 DANEMARK	5287	965	321	333	1937	250	1480	1	.	.
009 GRECE	1210	402	136	226	220	89	108	.	29	.
024 ISLANDE	746	299	6	9	191	.	14	3	224	.
025 ILES FEROE	100	2	.	.	.	.	.	.	98	.
028 NORVEGE	6090	868	259	98	810	137	293	1	3624	.
030 SUEDE	9858	1200	385	525	1685	9	169	.	5885	.
032 FINLANDE	3418	355	11	106	610	1	141	.	2194	.
036 SUISSE	10740	5128	927	1059	1725	1399	274	.	228	.
038 AUTRICHE	11171	5615	57	414	1078	128	3713	.	166	.
040 PORTUGAL	135	25	43	33	15	1	15	.	3	.
042 ESPAGNE	1164	291	216	64	150	27	327	.	89	.
046 MALTE	202	64	.	68	16	.	52	.	2	.
060 POLOGNE	550	17	15	.	508	10	.	.	.	.
064 HONGRIE	694	27	.	1	666	.	.	.	.	.
202 CANARIES	126	46	.	27	5	26	7	.	15	.
204 MAROC	268	19	148	24	65	1	10	.	1	.
208 ALGERIE	596	28	199	15	353	1	.	.	.	.
212 TUNISIE	507	.	407	88	.	12	.	.	.	.
216 LIBYE	818	500	.	5	275	1	29	.	.	8
220 EGYPTE	803	16	5	307	412	.	24	.	.	39
224 SOUDAN	111	2	.	26	10	.	73	.	.	.
268 LIBERIA	114	47	.	45	13	.	8	.	1	.
272 COTE IVOIRE	150	1	106	37	3	2	.	.	1	.
302 CAMEROUN	187	1	170	11	2	.	.	.	.	3
314 GABON	124	.	124	.	.	.	.	.	.	.
322 ZAIRE	173	1	6	.	69	94	3	.	.	.
330 ANGOLA	294	7	2	1	280	1	.	.	3	.
334 ETHIOPIE	254	52	.	.	147	.	39	.	16	.
346 KENYA	150	19	25	.	3	.	102	.	1	.
372 REUNION	614	8	587	2	.	.	17	.	.	.
382 ZIMBABWE	119	112	.	.	5	.	2	.	.	.
390 AFR. DU SUD	1190	351	28	162	159	60	364	.	66	.
400 ETATS-UNIS	9018	1165	515	1035	2908	129	2695	.	542	29
404 CANADA	2817	276	376	470	542	18	428	.	692	15
406 GROENLAND	211	.	.	.	.	.	.	.	211	.
442 PANAMA	126	.	6	.	111	.	8	.	1	.
456 REP.DOMINIC.	108	2	.	.	101	2	3	.	.	.
458 GUADELOUPE	658	.	657	.	.	1	.	.	.	.
462 MARTINIQUE	748	13	707	18	2	1	7	.	.	.
469 LA BARBADE	119	25	.	.	27	.	66	.	1	.
472 TRINIDAD,TOB	337	137	4	.	59	.	110	.	27	.
476 ANTILLES NL	787	56	2	8	707	5	7	.	2	.
480 COLOMBIE	406	.	6	.	400	.	.	.	.	.
492 SURINAM	102	29	.	.	71	.	2	.	.	.
496 GUYANE FR.	139	.	139	.	.	.	.	.	.	.
508 BRESIL	358	4	3	.	350	.	.	.	1	.
512 CHILI	207	88	2	56	47	.	14	.	.	.
600 CHYPRE	545	70	30	136	87	3	97	.	14	108
604 LIBAN	1302	223	157	650	113	16	22	.	70	51
608 SYRIE	300	11	4	154	122	.	.	.	9	.
612 IRAQ	220	34	.	92	91	1	2	.	.	.
616 IRAN	1108	659	.	.	441	.	8	.	.	.
624 ISRAEL	1262	726	3	140	241	120	14	.	16	.
628 JORDANIE	299	63	26	43	127	.	14	.	13	13
632 ARABIE SAOUD	4598	441	597	500	1989	2	948	.	62	59
636 KOWEIT	1054	185	68	254	269	.	191	.	31	56
640 BAHREIN	762	90	.	43	361	.	239	.	28	1
644 QATAR	232	38	45	34	.	12	80	.	22	1
647 EMIRATS ARAB	917	250	25	98	183	8	325	.	24	4
649 OMAN	536	67	19	.	11	.	422	.	16	1

Bestimmung Destination / Nimexe	Mengen 1000 kg Quantités									
	EUR 10	Deutschland	France	Italia	Nederland	Belg.-Lux.	UK	Ireland	Danmark	Ελλάδα
3907.33										
652 NORTH YEMEN	43	9	.	.	32	.	2	.	.	.
664 INDIA	48	.	.	.	38	.	10	.	.	.
700 INDONESIA	18	2	.	11	2	.	3	.	.	.
701 MALAYSIA	184	1	1	.	107	.	71	.	4	.
706 SINGAPORE	125	19	2	61	16	1	26	.	.	.
708 PHILIPPINES	73	.	.	.	73	.	.	.	.	.
728 SOUTH KOREA	107	27	.	46	22	.	8	.	4	.
732 JAPAN	130	35	3	24	23	18	24	.	3	.
736 TAIWAN	35	1	.	.	33	.	1	.	.	.
740 HONG KONG	66	8	.	8	33	.	17	.	.	.
800 AUSTRALIA	462	55	13	100	11	.	239	1	43	.
804 NEW ZEALAND	47	6	1	17	3	.	17	.	3	.
822 FR.POLYNESIA	81	7	55	.	19	.	.	.	.	.
1000 W O R L D	**78782**	**15579**	**6061**	**5451**	**27936**	**15521**	**3858**	**189**	**3984**	**203**
1010 INTRA-EC	**58506**	**11187**	**4355**	**3106**	**21703**	**14971**	**1369**	**188**	**1626**	**1**
1011 EXTRA-EC	**20256**	**4392**	**1706**	**2339**	**6233**	**550**	**2488**	**1**	**2358**	**189**
1020 CLASS 1	12683	3324	642	1327	2989	482	1691	1	2219	8
1021 EFTA COUNTR.	9000	2825	436	713	2136	359	634	1	1896	.
1030 CLASS 2	7080	1058	1060	1009	2774	64	795	.	139	181
1031 ACP (63)	705	138	142	48	181	22	164	.	9	1
1040 CLASS 3	495	11	4	3	470	4	3	.	.	.
3907.35 LAVATORY SEATS AND COVERS										
D/K: CONFIDENTIAL										
SIEGES ET COUVERCLES DE WATER-CLOSET										
D/K: CONFIDENTIEL										
001 FRANCE	439	106	.	318	5	6	3	1	.	.
002 BELG.-LUXBG.	241	86	64	50	39	.	2	.	.	.
003 NETHERLANDS	641	185	67	157	.	25	136	71	.	.
004 FR GERMANY	3696	.	824	2838	14	1	13	6	.	.
005 ITALY	78	30	29	.	17	.	2	.	.	.
006 UTD. KINGDOM	973	2	41	173	8	1	.	748	.	.
007 IRELAND	89	.	1	6	.	.	82	.	.	.
008 DENMARK	64	56	.	3	.	.	5	.	.	.
028 NORWAY	49	7	.	.	.	.	1	41	.	.
036 SWITZERLAND	94	35	20	36	.	.	3	.	.	.
038 AUSTRIA	238	194	1	43	.	.	.	.	.	.
216 LIBYA	27	1	.	26	.	.	.	.	.	.
220 EGYPT	77	7	.	67	.	.	3	.	.	.
288 NIGERIA	194	.	2	.	.	.	192	.	.	.
472 TRINIDAD,TOB	49	.	.	.	.	.	20	29	.	.
632 SAUDI ARABIA	125	12	10	33	.	.	70	.	.	.
636 KUWAIT	29	1	2	.	1	.	25	.	.	.
647 U.A.EMIRATES	61	.	.	8	1	.	43	9	.	.
701 MALAYSIA	44	1	.	9	.	.	34	.	.	.
706 SINGAPORE	69	11	.	16	.	.	40	2	.	.
1000 W O R L D	**7639**	**766**	**1188**	**3845**	**88**	**37**	**796**	**919**	.	.
1010 INTRA-EC	**6238**	**468**	**1026**	**3559**	**83**	**34**	**242**	**826**	.	.
1011 EXTRA-EC	**1402**	**298**	**162**	**286**	**5**	**3**	**554**	**94**	.	.
1020 CLASS 1	453	252	24	93	1	1	41	41	.	.
1021 EFTA COUNTR.	398	250	22	79	.	.	6	41	.	.
1030 CLASS 2	944	46	136	190	4	2	513	53	.	.
1031 ACP (63)	302	1	42	3	.	2	220	34	.	.
3907.37 WASH-BASINS, BIDETS, BATHS AND SHOWER-BATHS										
LAVABOS, BIDETS, BAIGNOIRES ET DOUCHES										
001 FRANCE	1717	630	.	153	399	61	465	9	.	.
002 BELG.-LUXBG.	688	479	78	24	82	.	21	4	.	.
003 NETHERLANDS	318	111	8	130	.	39	30	.	.	.
004 FR GERMANY	1071	.	33	231	574	22	202	7	2	.
005 ITALY	158	82	14	.	3	2	57	.	.	.
006 UTD. KINGDOM	404	194	33	57	31	6	.	81	2	.
007 IRELAND	315	.	.	.	.	.	315	.	.	.
008 DENMARK	21	12	.	.	.	.	.	9	.	.
009 GREECE	22	5	.	7	3	.	2	5	.	.
028 NORWAY	97	8	13	2	.	.	65	6	3	.
030 SWEDEN	56	3	2	.	9	.	35	.	7	.
036 SWITZERLAND	286	224	22	32	3	4	1	.	.	.
038 AUSTRIA	302	176	5	99	5	5	12	.	.	.
048 YUGOSLAVIA	15	.	13	.	.	.	2	.	.	.
068 BULGARIA	20	1	.	.	.	.	.	.	.	19
208 ALGERIA	20	1	19	.	.	.	.	.	.	.
212 TUNISIA	46	.	46	.	.	.	.	.	.	.
272 IVORY COAST	46	.	45	1	.	.	.	.	.	.
288 NIGERIA	15	1	.	.	.	.	14	.	.	.
390 SOUTH AFRICA	221	1	.	.	.	.	208	12	.	.
400 USA	51	9	1	17	1	.	11	12	.	.
404 CANADA	34	2	4	22	.	.	6	.	.	.
472 TRINIDAD,TOB	96	4	.	.	.	.	92	.	.	.
529 FALKLAND IS.	54	.	.	.	.	.	54	.	.	.

Bestimmung Destination / Nimexe	Werte 1000 ECU Valeurs									
	EUR 10	Deutschland	France	Italia	Nederland	Belg.-Lux.	UK	Ireland	Danmark	Ελλάδα
3907.33										
652 YEMEN DU NRD	169	46	.	.	114	.	8	.	.	1
664 INDE	140	3	1	1	93	.	42	.	.	.
700 INDONESIE	138	27	.	53	17	.	41	.	.	.
701 MALAYSIA	470	8	2	.	257	.	190	.	13	.
706 SINGAPOUR	892	115	16	495	56	1	205	.	4	.
708 PHILIPPINES	191	.	.	.	191	.	.	.	.	.
728 COREE DU SUD	552	195	2	187	102	.	46	.	20	.
732 JAPON	812	251	51	151	82	65	189	.	23	.
736 T'AI-WAN	210	10	.	.	197	.	3	.	.	.
740 HONG-KONG	358	103	2	25	130	.	98	.	.	.
800 AUSTRALIE	2436	346	104	535	48	.	1139	8	256	.
804 NOUV.ZELANDE	319	46	3	94	11	.	137	.	28	.
822 POLYNESIE FR	291	34	209	2	44	.	2	.	.	.
1000 M O N D E	**287734**	**62901**	**20624**	**18668**	**80061**	**62017**	**21091**	**1678**	**20248**	**448**
1010 INTRA-CE	**197254**	**41485**	**12681**	**10099**	**59295**	**59701**	**6869**	**1665**	**5452**	**7**
1011 EXTRA-CE	**90392**	**21415**	**7942**	**8512**	**20787**	**2315**	**14222**	**12**	**14794**	**413**
1020 CLASSE 1	60441	16334	2998	4829	10064	1983	10055	12	14122	44
1021 A E L E	42160	13490	1688	2244	6114	1676	4619	4	12325	.
1030 CLASSE 2	28667	5028	4928	3673	9524	322	4151	.	672	369
1031 ACP (63)	3155	526	681	163	740	103	868	.	70	4
1040 CLASSE 3	1283	53	18	9	1177	10	15	.	1	.
3907.35 LAVATORY SEATS AND COVERS										
D/K: CONFIDENTIAL										
KLOSETTSITZE UND -DECKEL										
D/K: VERTRAULICH										
001 FRANCE	1819	329	.	1409	23	35	22	1	.	.
002 BELG.-LUXBG.	842	346	222	141	125	.	8	.	.	.
003 PAYS-BAS	2168	718	189	531	.	94	264	372	.	.
004 RF ALLEMAGNE	10758	.	1971	8602	50	14	110	11	.	.
005 ITALIE	271	109	100	.	50	.	12	.	.	.
006 ROYAUME-UNI	3044	10	224	671	29	15	.	2095	.	.
007 IRLANDE	412	.	3	20	.	.	389	.	.	.
008 DANEMARK	253	224	2	10	.	.	17	.	.	.
028 NORVEGE	155	26	1	.	.	.	5	123	.	.
036 SUISSE	376	162	82	105	.	.	27	.	.	.
038 AUTRICHE	998	819	10	167	.	.	2	.	.	.
216 LIBYE	108	4	2	100	.	.	2	.	.	.
220 EGYPTE	204	15	1	178	.	.	10	.	.	.
288 NIGERIA	487	.	15	.	.	.	472	.	.	.
472 TRINIDAD,TOB	182	.	.	.	.	.	112	70	.	.
632 ARABIE SAOUD	527	60	59	125	.	.	283	.	.	.
636 KOWEIT	122	8	3	.	4	.	107	.	.	.
647 EMIRATS ARAB	295	3	.	24	2	.	240	26	.	.
701 MALAYSIA	211	3	1	46	.	.	161	.	.	.
706 SINGAPOUR	302	50	.	39	.	.	207	6	.	.
1000 M O N D E	**25356**	**3030**	**3631**	**12427**	**302**	**173**	**3048**	**2745**	.	.
1010 INTRA-CE	**19648**	**1752**	**2713**	**11444**	**277**	**159**	**823**	**2480**	.	.
1011 EXTRA-CE	**5707**	**1277**	**918**	**982**	**25**	**14**	**2225**	**266**	.	.
1020 CLASSE 1	1864	1071	121	340	9	4	196	123	.	.
1021 A E L E	1609	1062	108	272	.	.	44	123	.	.
1030 CLASSE 2	3819	204	782	637	16	10	2027	143	.	.
1031 ACP (63)	979	4	227	19	.	9	632	88	.	.
3907.37 WASH-BASINS, BIDETS, BATHS AND SHOWER-BATHS										
WASCHBECKEN, BIDETS, BADEWANNEN UND DUSCHEN										
001 FRANCE	9675	4040	.	733	2522	626	1722	32	.	.
002 BELG.-LUXBG.	2593	1230	631	205	453	.	68	6	.	.
003 PAYS-BAS	1846	976	27	426	.	207	210	.	.	.
004 RF ALLEMAGNE	7842	.	412	1336	4412	389	1273	12	8	.
005 ITALIE	1338	664	110	.	8	31	525	.	.	.
006 ROYAUME-UNI	2443	1362	373	250	187	58	.	205	8	.
007 IRLANDE	1294	1	1	.	2	.	1290	.	.	.
008 DANEMARK	148	115	1	.	.	.	2	30	.	.
009 GRECE	192	68	6	62	26	.	22	8	.	.
028 NORVEGE	471	99	77	29	2	.	212	26	26	.
030 SUEDE	313	51	13	.	42	2	142	.	63	.
036 SUISSE	3205	2563	279	258	22	67	15	.	1	.
038 AUTRICHE	2433	1790	56	445	27	79	36	.	.	.
048 YOUGOSLAVIE	108	8	84	3	.	1	12	.	.	.
068 BULGARIE	178	2	.	.	.	.	.	.	.	176
208 ALGERIE	147	.	147	.	.	.	.	.	.	.
212 TUNISIE	128	.	128	.	.	.	.	.	.	.
272 COTE IVOIRE	191	.	189	2	.	.	.	.	.	.
288 NIGERIA	115	4	2	1	.	.	108	.	.	.
390 AFR. DU SUD	460	13	1	1	1	.	425	19	.	.
400 ETATS-UNIS	422	172	42	56	7	1	122	22	.	.
404 CANADA	155	37	28	28	.	1	61	.	.	.
472 TRINIDAD,TOB	416	15	.	.	.	.	401	.	.	.
529 IL. FALKLAND	107	.	.	.	.	.	107	.	.	.

Bestimmung Destination / Nimexe	Mengen 1000 kg Quantités: EUR 10	Deutschland	France	Italia	Nederland	Belg.-Lux.	UK	Ireland	Danmark	Ἑλλάδα
3907.37										
600 CYPRUS	82	2	2	1	1	.	72	.	.	4
604 LEBANON	20	3	4	6	.	1	6	.	.	.
612 IRAQ	11	11	.	.	.	.	.	.	.	.
628 JORDAN	31	2	1	.	.	.	28	.	.	.
632 SAUDI ARABIA	641	49	40	79	2	.	471	.	.	.
636 KUWAIT	40	5	2	4	1	.	28	.	.	.
640 BAHRAIN	84	1	1	5	2	.	75	.	.	.
644 QATAR	161	1	1	.	.	.	159	.	.	.
647 U.A.EMIRATES	183	3	.	1	.	.	178	.	1	.
649 OMAN	39	2	3	4	.	.	30	.	.	.
706 SINGAPORE	297	4	.	2	.	.	291	.	.	.
732 JAPAN	11	4	1	6	.	.	.	.	.	.
1000 W O R L D	**7969**	**2057**	**478**	**907**	**1122**	**142**	**3076**	**144**	**20**	**23**
1010 INTRA-EC	**4712**	**1514**	**166**	**603**	**1091**	**129**	**1092**	**114**	**3**	.
1011 EXTRA-EC	**3257**	**543**	**312**	**304**	**31**	**13**	**1984**	**30**	**17**	**23**
1020 CLASS 1	1138	435	64	187	21	10	378	30	13	.
1021 EFTA COUNTR.	768	414	43	134	20	10	130	7	10	.
1030 CLASS 2	2095	103	248	117	10	3	1606	.	4	4
1031 ACP (63)	244	10	68	4	2	1	157	.	2	.
1040 CLASS 3	24	5	.	.	.	.	.	.	.	19
3907.39 SANITARY AND TOILET ARTICLES OTHER THAN THOSE WITHIN 3907.35 AND 37										
OBJETS POUR L'HYGIENE OU LA TOILETTE, AUTRES QUE SIEGES ET COUVERCLES DE WATER-CLOSET, LAVABOS, BIDETS, BAIGNOIRES ET DOUCHES										
001 FRANCE	2472	769	.	557	587	214	282	41	20	2
002 BELG.-LUXBG.	1725	309	853	116	363	.	64	10	6	4
003 NETHERLANDS	2429	914	902	300	.	191	99	1	22	.
004 FR GERMANY	7863	.	4478	604	2528	72	133	17	22	9
005 ITALY	781	185	505	.	24	22	27	.	18	.
006 UTD. KINGDOM	3629	334	1029	316	78	9	.	1688	175	.
007 IRELAND	623	29	9	.	4	.	580	.	1	.
008 DENMARK	340	206	6	14	19	2	71	19	.	3
009 GREECE	191	76	3	106	1	3	1	.	1	.
024 ICELAND	36	17	1	1	1	.	2	.	14	.
028 NORWAY	223	72	8	7	6	.	43	38	49	.
030 SWEDEN	275	87	4	55	33	2	15	.	78	1
032 FINLAND	107	38	1	2	.	.	15	.	51	.
036 SWITZERLAND	895	611	70	112	52	4	24	.	10	12
038 AUSTRIA	1079	854	32	123	24	25	14	.	7	.
040 PORTUGAL	29	9	10	8	.	.	2	.	.	.
042 SPAIN	51	10	27	7	4	.	3	.	.	.
046 MALTA	30	4	.	11	.	.	15	.	.	.
048 YUGOSLAVIA	10	4	3	2	.	.	1	.	.	.
060 POLAND	28	6	15	.	.	.	7	.	.	.
062 CZECHOSLOVAK	43	4	24	.	.	.	15	.	.	.
064 HUNGARY	107	19	65	10	1	12	.	.	.	.
068 BULGARIA	17	1	12	.	.	.	4	.	.	.
204 MOROCCO	20	5	10	4	.	1	.	.	.	.
208 ALGERIA	183	.	164	16	.	.	3	.	.	.
212 TUNISIA	22	.	20	2	.	.	.	.	.	.
216 LIBYA	43	3	.	24	.	.	13	.	3	.
220 EGYPT	520	6	10	503	.	.	1	.	.	.
224 SUDAN	19	.	.	11	.	.	8	.	.	.
248 SENEGAL	20	.	19	1	.	.	.	.	.	.
272 IVORY COAST	102	.	99	2	1	.	.	.	.	.
288 NIGERIA	98	1	1	.	.	.	96	.	.	.
302 CAMEROON	21	.	19	.	.	.	2	.	.	.
314 GABON	26	.	24	.	1	1	.	.	.	.
372 REUNION	72	.	70	2	.	.	.	.	.	.
390 SOUTH AFRICA	213	11	37	68	3	1	78	15	.	.
400 USA	737	309	175	185	3	6	58	.	1	.
404 CANADA	240	29	31	25	.	14	139	2	.	.
458 GUADELOUPE	60	.	60	.	.	.	.	.	.	.
462 MARTINIQUE	51	.	50	.	.	.	1	.	.	.
472 TRINIDAD,TOB	25	2	.	1	.	.	22	.	.	.
476 NL ANTILLES	38	4	3	.	31	.	.	.	.	.
500 ECUADOR	7	7	.	.	.	.	.	.	.	.
512 CHILE	36	23	.	7	.	.	6	.	.	.
600 CYPRUS	154	12	1	75	.	.	53	.	.	13
604 LEBANON	112	9	13	90	.	.	.	.	.	.
608 SYRIA	28	1	4	22	.	.	1	.	.	.
612 IRAQ	73	12	.	9	.	.	51	.	1	.
616 IRAN	16	1	.	.	4	.	11	.	.	.
624 ISRAEL	141	32	17	59	2	.	30	1	.	.
628 JORDAN	61	5	4	37	.	.	11	.	.	4
632 SAUDI ARABIA	1840	40	35	224	3	2	1534	.	1	1
636 KUWAIT	256	17	18	49	5	.	166	.	.	1
640 BAHRAIN	94	5	1	2	.	.	86	.	.	.
644 QATAR	32	2	1	1	.	.	28	.	.	.
647 U.A.EMIRATES	326	14	1	23	.	.	285	.	.	3
649 OMAN	76	1	3	2	.	.	70	.	.	.
652 NORTH YEMEN	67	.	.	32	.	.	35	.	.	.
680 THAILAND	14	5	.	6	.	.	3	.	.	.

Bestimmung Destination / Nimexe	Werte 1000 ECU Valeurs: EUR 10	Deutschland	France	Italia	Nederland	Belg.-Lux.	UK	Ireland	Danmark	Ἑλλάδα
3907.37										
600 CHYPRE	214	18	17	4	9	.	156	.	.	10
604 LIBAN	121	33	11	43	.	7	27	.	.	.
612 IRAQ	101	99	.	.	.	.	2	.	.	.
628 JORDANIE	270	47	3	.	.	.	220	.	.	.
632 ARABIE SAOUD	3921	663	137	999	14	.	2108	.	.	.
636 KOWEIT	332	68	24	38	2	.	200	.	.	.
640 BAHREIN	619	16	5	80	15	.	503	.	.	.
644 QATAR	606	38	8	.	.	.	560	.	.	.
647 EMIRATS ARAB	1309	68	.	21	.	.	1211	.	8	1
649 OMAN	294	51	21	27	.	.	195	.	.	.
706 SINGAPOUR	1837	54	8	19	.	.	1756	.	.	.
732 JAPON	162	61	4	92	2	.	3	.	.	.
1000 M O N D E	**47807**	**14779**	**3319**	**5349**	**7800**	**1487**	**14356**	**361**	**168**	**188**
1010 INTRA-CE	**27370**	**8455**	**1560**	**3012**	**7611**	**1311**	**5112**	**293**	**16**	.
1011 EXTRA-CE	**20436**	**6324**	**1759**	**2337**	**189**	**176**	**9244**	**67**	**152**	**188**
1020 CLASSE 1	8153	4896	631	964	123	151	1214	67	107	.
1021 A E L E	6562	4567	434	740	111	148	444	26	92	.
1030 CLASSE 2	12008	1333	1128	1373	66	25	8029	.	42	12
1031 ACP (63)	1126	47	318	31	8	7	691	.	24	.
1040 CLASSE 3	276	95	.	.	.	.	2	.	3	176
3907.39 SANITARY AND TOILET ARTICLES OTHER THAN THOSE WITHIN 3907.35 AND 37										
SANITAER-, HYGIENE-, TOILETTENARTIKEL, AUSGEN. KLOSETTSITZE UND -DECKEL, WASCHBECKEN, BIDETS, BADEWANNEN, DUSCHEN										
001 FRANCE	11888	5779	.	1788	2041	865	1090	197	116	12
002 BELG.-LUXBG.	7892	2083	3656	477	1341	.	239	44	33	19
003 PAYS-BAS	10403	4425	3013	1102	.	1269	427	1	166	.
004 RF ALLEMAGNE	25554	.	16155	2334	5229	515	908	131	248	34
005 ITALIE	3648	1483	1619	.	178	73	137	7	149	2
006 ROYAUME-UNI	13283	2633	4345	867	531	69	.	4125	713	.
007 IRLANDE	2644	193	91	1	23	.	2326	.	10	.
008 DANEMARK	2518	1640	225	61	75	13	391	101	.	12
009 GRECE	1040	453	38	505	12	20	7	.	5	.
024 ISLANDE	251	164	6	5	8	.	22	.	46	.
028 NORVEGE	1843	642	48	34	35	6	256	295	527	.
030 SUEDE	1665	518	23	199	192	16	223	.	491	3
032 FINLANDE	888	319	14	7	3	2	78	.	465	.
036 SUISSE	6629	4705	468	652	448	23	193	.	74	66
038 AUTRICHE	6798	5867	137	466	104	88	63	.	50	3
040 PORTUGAL	190	72	76	32	.	.	10	.	.	.
042 ESPAGNE	299	126	121	21	6	.	25	.	.	.
046 MALTE	129	26	.	34	.	.	69	.	.	.
048 YOUGOSLAVIE	177	86	30	41	1	2	17	.	.	.
060 POLOGNE	243	43	112	.	.	.	88	.	.	.
062 TCHECOSLOVAQ	416	177	158	.	.	.	81	.	.	.
064 HONGRIE	709	149	377	51	9	123	.	.	.	.
068 BULGARIE	162	19	125	6	.	.	12	.	.	.
204 MAROC	123	21	66	31	.	5	.	.	.	.
208 ALGERIE	1465	3	1334	122	.	.	3	.	3	.
212 TUNISIE	187	2	173	12	.	.	.	.	.	.
216 LIBYE	209	22	.	125	2	.	30	.	30	.
220 EGYPTE	1607	78	55	1449	.	.	25	.	.	.
224 SOUDAN	108	1	.	73	2	.	32	.	.	.
248 SENEGAL	130	.	118	9	.	.	3	.	.	.
272 COTE IVOIRE	415	.	388	17	10	.	.	.	.	.
288 NIGERIA	233	8	.	.	.	.	225	.	.	.
302 CAMEROUN	166	2	154	.	.	.	10	.	.	.
314 GABON	205	1	166	.	36	2	.	.	.	.
372 REUNION	414	.	398	16	.	.	.	.	.	.
390 AFR. DU SUD	1247	124	265	408	38	32	313	65	2	.
400 ETATS-UNIS	5150	2434	1136	1116	14	79	357	.	14	.
404 CANADA	1228	245	326	141	2	165	337	11	1	.
458 GUADELOUPE	316	.	313	.	1	.	2	.	.	.
462 MARTINIQUE	275	.	270	.	.	.	5	.	.	.
472 TRINIDAD,TOB	151	6	.	1	.	.	144	.	.	.
476 ANTILLES NL	154	17	19	.	117	1	.	.	.	.
500 EQUATEUR	105	105	.	.	.	.	.	.	.	.
512 CHILI	168	115	.	14	.	.	39	.	.	.
600 CHYPRE	535	59	8	231	.	.	195	.	.	42
604 LIBAN	482	67	80	335	.	.	.	.	.	.
608 SYRIE	165	20	49	81	.	.	14	.	1	.
612 IRAQ	322	122	1	81	.	.	115	.	3	.
616 IRAN	128	9	.	.	17	.	102	.	.	.
624 ISRAEL	595	239	102	176	35	.	34	6	3	.
628 JORDANIE	261	40	30	118	.	.	58	.	.	15
632 ARABIE SAOUD	6855	427	556	1353	13	9	4485	.	11	1
636 KOWEIT	1293	106	134	274	24	.	742	.	.	13
640 BAHREIN	716	37	3	68	.	.	608	.	.	.
644 QATAR	235	17	8	3	.	.	207	.	.	.
647 EMIRATS ARAB	1548	134	14	151	1	1	1236	.	2	9
649 OMAN	433	5	22	12	.	.	394	.	.	.
652 YEMEN DU NRD	306	1	.	190	.	.	115	.	.	.
680 THAILANDE	106	32	.	47	.	.	27	.	.	.

Bestimmung Destination / Nimexe	Mengen 1000 kg Quantités									
	EUR 10	Deutschland	France	Italia	Nederland	Belg.-Lux.	UK	Ireland	Danmark	Ἑλλάδα
3907.39										
700 INDONESIA	42	.	3	34	1	.	4	.	.	.
701 MALAYSIA	48	2	5	6	.	.	35	.	.	.
706 SINGAPORE	91	6	18	2	.	1	63	.	1	.
728 SOUTH KOREA	12	3	3	.	.	.	6	.	.	.
732 JAPAN	29	14	1	13	.	.	1	.	.	.
740 HONG KONG	240	43	64	7	.	.	126	.	.	.
800 AUSTRALIA	316	248	15	27	3	.	18	2	3	.
822 FR.POLYNESIA	47	1	46	.	.	.	.	.	.	.
1000 W O R L D	**29974**	**5468**	**9180**	**3969**	**3796**	**593**	**4585**	**1833**	**496**	**54**
1010 INTRA-EC	**20050**	**2822**	**7785**	**2013**	**3605**	**512**	**1256**	**1775**	**264**	**18**
1011 EXTRA-EC	**9922**	**2647**	**1395**	**1956**	**191**	**80**	**3328**	**57**	**232**	**36**
1020 CLASS 1	4302	2319	415	647	130	53	451	57	217	13
1021 EFTA COUNTR.	2644	1687	126	308	117	31	115	38	209	13
1030 CLASS 2	5407	292	858	1297	60	14	2849	1	15	21
1031 ACP (63)	445	12	191	27	6	8	200	.	1	.
1040 CLASS 3	214	36	122	13	1	13	28	.	.	1
3907.41 ORNAMENTS AND OTHER FANCY ARTICLES AND ARTICLES FOR PERSONAL ADORNMENT										
OBJETS D'ORNEMENT, D'ETAGERE ET ARTICLES DE PARURE										
001 FRANCE	1186	138	.	833	63	129	20	3	.	.
002 BELG.-LUXBG.	760	72	440	119	119	.	1	9	.	.
003 NETHERLANDS	593	201	136	143	.	52	24	19	18	.
004 FR GERMANY	1087	.	374	555	96	14	33	9	6	.
005 ITALY	160	38	96	.	14	4	6	1	1	.
006 UTD. KINGDOM	1046	154	277	527	27	.	.	53	7	1
007 IRELAND	196	1	7	26	3	.	159	.	.	.
008 DENMARK	97	16	58	17	.	1	5	.	.	.
009 GREECE	47	10	11	23	.	1	2	.	.	.
028 NORWAY	166	18	80	26	4	.	7	.	31	.
030 SWEDEN	228	14	113	54	14	.	9	6	18	.
032 FINLAND	101	15	63	5	3	.	10	.	5	.
036 SWITZERLAND	402	142	215	32	3	1	8	.	1	.
038 AUSTRIA	294	122	117	46	4	3	1	1	.	.
042 SPAIN	35	8	5	21	.	.	1	.	.	.
216 LIBYA	75	1	1	51	.	.	.	.	.	22
220 EGYPT	38	.	18	20	.	.	.	.	.	.
372 REUNION	53	.	48	5	.	.	.	.	.	.
390 SOUTH AFRICA	72	14	4	32	2	.	20	.	.	.
400 USA	736	306	53	276	.	1	82	17	.	1
404 CANADA	77	42	10	20	.	.	5	.	.	.
412 MEXICO	13	13	.	.	.	.	.	.	.	.
452 HAITI	11	11	.	.	.	.	.	.	.	.
458 GUADELOUPE	28	.	28	.	.	.	.	.	.	.
462 MARTINIQUE	56	.	56	.	.	.	.	.	.	.
484 VENEZUELA	9	.	.	7	2	.	.	.	.	.
528 ARGENTINA	6	2	.	4	.	.	.	.	.	.
604 LEBANON	40	.	17	23	.	.	.	.	.	.
624 ISRAEL	52	2	23	27	.	.	.	.	.	.
632 SAUDI ARABIA	90	15	41	24	.	1	4	.	.	5
636 KUWAIT	19	1	7	4	.	.	7	.	.	.
647 U.A.EMIRATES	38	6	26	.	.	.	1	.	.	5
700 INDONESIA	46	1	5	40	.	.	.	.	.	.
706 SINGAPORE	15	1	10	.	.	.	4	.	.	.
732 JAPAN	67	34	4	27	.	.	2	.	.	.
740 HONG KONG	20	4	4	9	.	.	3	.	.	.
800 AUSTRALIA	142	4	21	85	1	1	15	13	.	2
1000 W O R L D	**8417**	**1439**	**2476**	**3215**	**355**	**209**	**456**	**131**	**92**	**44**
1010 INTRA-EC	**5169**	**629**	**1400**	**2244**	**322**	**200**	**248**	**93**	**32**	**1**
1011 EXTRA-EC	**3247**	**810**	**1076**	**970**	**34**	**9**	**208**	**38**	**59**	**43**
1020 CLASS 1	2379	727	689	661	31	7	165	38	58	3
1021 EFTA COUNTR.	1219	315	591	182	27	5	36	7	56	.
1030 CLASS 2	855	82	385	297	3	2	43	1	1	41
1031 ACP (63)	55	8	21	14	1	1	10	.	.	.
1040 CLASS 3	15	1	2	12	.	.	.	.	.	.
3907.43 OFFICE OR SCHOOL SUPPLIES										
ARTICLES DE BUREAU ET ARTICLES SCOLAIRES										
001 FRANCE	2439	742	.	125	234	199	46	482	611	.
002 BELG.-LUXBG.	1766	718	293	16	413	.	21	10	295	.
003 NETHERLANDS	2340	1561	69	82	.	377	26	27	198	.
004 FR GERMANY	816	.	244	74	246	30	39	31	149	3
005 ITALY	793	514	73	.	74	1	30	2	99	.
006 UTD. KINGDOM	2097	777	163	57	123	10	.	53	914	.
007 IRELAND	141	19	6	3	30	.	73	.	10	.
008 DENMARK	287	243	11	.	17	2	14	.	.	.
009 GREECE	110	76	4	.	16	1	4	.	9	.
024 ICELAND	67	20	.	3	1	1	.	.	42	.
028 NORWAY	1072	207	7	.	45	2	8	.	803	.
030 SWEDEN	751	334	20	10	12	15	14	1	345	.
032 FINLAND	251	106	5	.	6	1	10	.	123	.

Bestimmung Destination / Nimexe	Werte 1000 ECU Valeurs									
	EUR 10	Deutschland	France	Italia	Nederland	Belg.-Lux.	UK	Ireland	Danmark	Ἑλλάδα
3907.39										
700 INDONESIE	211	8	21	160	3	.	19	.	.	.
701 MALAYSIA	258	21	33	41	.	.	163	.	.	.
706 SINGAPOUR	659	73	139	22	.	4	417	.	4	.
728 COREE DU SUD	100	34	21	.	.	.	44	.	1	.
732 JAPON	471	369	9	69	.	.	19	.	5	.
740 HONG-KONG	1396	281	369	54	.	.	692	.	.	.
800 AUSTRALIE	1976	1515	90	166	44	1	132	8	20	.
822 POLYNESIE FR	229	3	222	2	.	.	2	.	.	.
1000 M O N D E	**134530**	**38841**	**38396**	**16083**	**10649**	**3412**	**18635**	**4990**	**3287**	**237**
1010 INTRA-CE	**78869**	**18689**	**29143**	**7136**	**9429**	**2824**	**5525**	**4605**	**1439**	**79**
1011 EXTRA-CE	**55657**	**20153**	**9253**	**8943**	**1220**	**588**	**13110**	**384**	**1848**	**158**
1020 CLASSE 1	29140	17269	2754	3397	898	414	2234	379	1729	72
1021 A E L E	18266	12307	772	1396	791	134	845	295	1654	72
1030 CLASSE 2	24865	2436	5711	5461	314	49	10684	6	123	81
1031 ACP (63)	2152	102	1042	159	86	27	731	.	5	.
1040 CLASSE 3	1654	447	788	85	9	125	193	.	2	5
3907.41 ORNAMENTS AND OTHER FANCY ARTICLES AND ARTICLES FOR PERSONAL ADORNMENT										
SCHMUCKWAREN UND ZIERGEGENSTAENDE										
001 FRANCE	6528	2403	.	2270	525	1136	154	37	3	.
002 BELG.-LUXBG.	3840	786	1957	401	564	.	17	114	1	.
003 PAYS-BAS	4072	1910	754	456	.	192	176	238	346	.
004 RF ALLEMAGNE	5902	.	2167	2190	1006	136	262	110	31	.
005 ITALIE	1643	803	639	.	109	24	51	11	5	1
006 ROYAUME-UNI	5550	2320	1195	1279	182	2	.	529	41	2
007 IRLANDE	844	66	40	44	30	.	664	.	.	.
008 DANEMARK	594	229	266	53	2	3	41	.	.	.
009 GRECE	316	159	64	70	3	10	10	.	.	.
028 NORVEGE	1197	380	369	55	32	2	88	.	271	.
030 SUEDE	1343	280	529	147	99	4	86	88	110	.
032 FINLANDE	736	255	308	29	31	.	68	4	41	.
036 SUISSE	3758	1772	1534	304	27	10	105	.	6	.
038 AUTRICHE	2447	1403	633	309	24	42	20	14	2	.
042 ESPAGNE	298	147	42	95	.	1	12	.	1	.
216 LIBYE	346	5	7	166	.	.	.	.	.	168
220 EGYPTE	233	.	133	98	.	.	2	.	.	.
372 REUNION	211	.	199	12	.	.	.	.	.	.
390 AFR. DU SUD	616	172	40	91	9	.	296	8	.	.
400 ETATS-UNIS	10565	7004	513	852	4	11	2012	149	9	11
404 CANADA	919	650	78	72	4	1	112	.	2	.
412 MEXIQUE	342	331	11	.	.	.	.	.	.	.
452 HAITI	384	378	1	5	.	.	.	.	.	.
458 GUADELOUPE	163	5	157	1	.	.	.	.	.	.
462 MARTINIQUE	210	6	204	.	.	.	.	.	.	.
484 VENEZUELA	167	23	.	123	21	.	.	.	.	.
528 ARGENTINE	108	100	2	6	.	.	.	.	.	.
604 LIBAN	247	6	85	156	.	.	.	.	.	.
624 ISRAEL	244	49	110	79	.	3	3	.	.	.
632 ARABIE SAOUD	739	102	349	200	.	11	44	.	1	32
636 KOWEIT	141	25	49	29	.	2	32	4	.	.
647 EMIRATS ARAB	265	90	139	6	.	.	14	.	.	16
700 INDONESIE	261	12	42	207	.	.	.	.	.	.
706 SINGAPOUR	128	15	79	3	.	.	30	.	1	.
732 JAPON	1309	978	73	209	3	.	46	.	.	.
740 HONG-KONG	191	91	46	28	.	.	25	.	1	.
800 AUSTRALIE	882	87	226	282	12	11	104	156	1	3
1000 M O N D E	**59804**	**23452**	**13693**	**10833**	**2711**	**1627**	**4848**	**1475**	**905**	**260**
1010 INTRA-CE	**29291**	**8676**	**7081**	**6764**	**2421**	**1503**	**1375**	**1040**	**428**	**3**
1011 EXTRA-CE	**30501**	**14777**	**6612**	**4057**	**290**	**123**	**3473**	**435**	**477**	**257**
1020 CLASSE 1	24440	13228	4403	2582	250	86	2988	426	463	14
1021 A E L E	9590	4124	3397	869	215	61	376	106	442	.
1030 CLASSE 2	5950	1497	2192	1438	36	36	484	10	14	243
1031 ACP (63)	423	84	180	28	12	7	112	.	.	.
1040 CLASSE 3	112	52	17	37	4	2	.	.	.	.
3907.43 OFFICE OR SCHOOL SUPPLIES										
BUERO- UND SCHULARTIKEL										
001 FRANCE	12396	5343	.	361	1202	768	334	2430	1958	.
002 BELG.-LUXBG.	8575	3692	1340	70	2511	.	119	30	813	.
003 PAYS-BAS	10702	7812	403	319	.	1292	166	76	634	.
004 RF ALLEMAGNE	3835	.	1209	268	1084	185	218	167	683	21
005 ITALIE	4355	3013	579	.	245	14	151	10	343	.
006 ROYAUME-UNI	8881	4205	920	212	691	67	.	361	2425	.
007 IRLANDE	545	111	40	12	54	.	261	.	67	.
008 DANEMARK	1675	1425	88	2	76	26	58	.	.	.
009 GRECE	558	410	33	4	54	2	22	.	33	.
024 ISLANDE	304	104	2	11	6	5	7	.	169	.
028 NORVEGE	4308	1562	48	2	239	19	68	.	2370	.
030 SUEDE	4166	2188	165	43	73	52	93	8	1544	.
032 FINLANDE	1443	810	49	1	39	9	59	.	476	.

Bestimmung Destination / Nimexe	Mengen 1000 kg Quantités									
	EUR 10	Deutschland	France	Italia	Nederland	Belg.-Lux.	UK	Ireland	Danmark	Ελλάδα
3907.43										
036 SWITZERLAND	1263	1071	69	32	27	8	5		51	
038 AUSTRIA	730	653	13	7	13	8	14	2	19	1
040 PORTUGAL	23	10	4				7		2	
042 SPAIN	36	9	15	2	4		3		3	
048 YUGOSLAVIA	6	5		1						
064 HUNGARY	36	35					1			
208 ALGERIA	566	41	487	37					1	
216 LIBYA	15	7			1		1		1	5
220 EGYPT	39	34					2		3	
248 SENEGAL	46	1	45							
260 GUINEA	47		47							
272 IVORY COAST	98	2	95	1						
280 TOGO	22		22							
302 CAMEROON	54	3	51							
314 GABON	41	7	34							
318 CONGO	20		20							
372 REUNION	52		52							
390 SOUTH AFRICA	352	151	2	1	2	12	28	2	154	
400 USA	970	376	178	11	122	9	103	10	161	
404 CANADA	191	110	21		5	1	8		46	
458 GUADELOUPE	49		49							
462 MARTINIQUE	46		46							
476 NL ANTILLES	20	4			14		1		1	
512 CHILE	64	59	3		1	1				
600 CYPRUS	51	18		2	10	7	2		11	1
604 LEBANON	56	37	6	10		1			2	
624 ISRAEL	136	73	11	5	28	1	4		14	
628 JORDAN	36	15	6		3	4	1		7	
632 SAUDI ARABIA	389	218	47	7	16		45		56	
636 KUWAIT	123	64	22	4	14		12		7	
640 BAHRAIN	44	17			1		10		16	
644 QATAR	19	7			1		9		2	
647 U.A.EMIRATES	104	51	1		6		24		22	
649 OMAN	27	10			4		11		2	
680 THAILAND	73	68	1	3					1	
700 INDONESIA	66	41	1						24	
701 MALAYSIA	33	32							1	
706 SINGAPORE	128	51	5		2		7		63	
732 JAPAN	146	89	17	2	2		8		28	
736 TAIWAN	35	17			5		3		10	
740 HONG KONG	77	44	2	1	1		5		24	
800 AUSTRALIA	729	299	89	1	20	2	32		286	
804 NEW ZEALAND	46	8					3		35	
809 N. CALEDONIA	18	1	17							
822 FR.POLYNESIA	27	1	23		3					
1000 W O R L D	**20416**	**9212**	**2493**	**507**	**1521**	**703**	**652**	**621**	**4697**	**10**
1010 INTRA-EC	**10784**	**4650**	**862**	**357**	**1151**	**619**	**253**	**605**	**2284**	**3**
1011 EXTRA-EC	**9632**	**4562**	**1631**	**150**	**370**	**84**	**399**	**16**	**2413**	**7**
1020 CLASS 1	6672	3453	444	76	257	58	245	16	2122	1
1021 EFTA COUNTR.	4156	2400	118	52	103	35	59	4	1384	1
1030 CLASS 2	2914	1064	1187	74	113	26	154		290	6
1031 ACP (63)	438	51	357	3	3	9	11		4	
1040 CLASS 3	46	45					1			
3907.45 ARTICLES OF APPAREL AND CLOTHING ACCESSORIES										
VETEMENTS ET ACCESSOIRES DU VETEMENT, NON REPR. SOUS 3907.18 A 27										
001 FRANCE	1828	119		291	30	1223	149		12	4
002 BELG.-LUXBG.	500	52	88	29	159		54	116	2	
003 NETHERLANDS	455	139	12	18		208	74		4	
004 FR GERMANY	2275		82	125	298	1601	143	6	20	
005 ITALY	332	77	44		10	144	46		11	
006 UTD. KINGDOM	478	51	26	16	25	330		20	10	
007 IRELAND	191	1			1		186		3	
008 DENMARK	148	20	5	1	6	39	77			
009 GREECE	104	64	1	4	19		7		9	
028 NORWAY	95	6	1	3		27	22		36	
030 SWEDEN	351	8	9	4	5	194	117	4	10	
032 FINLAND	63	4	2	2		6	45		4	
036 SWITZERLAND	265	79	18	33	1	90	38		6	
038 AUSTRIA	207	166	4	6	4	9	16		2	
040 PORTUGAL	19	8	3		3		5			
042 SPAIN	15	3	2	5		3	2			
046 MALTA	42	32		5		3	2			
048 YUGOSLAVIA	131	86	4	5	36					
052 TURKEY	25	23			1		1			
056 SOVIET UNION	5	5								
060 POLAND	33	27			5		1			
062 CZECHOSLOVAK	32	10			14	1	7			
064 HUNGARY	65	48			16		1			
066 ROMANIA	194	107		31	21	18	17			
068 BULGARIA	29	16		8	2					3
204 MOROCCO	36	15	16		3	2				
208 ALGERIA	10		7	2		1				

Bestimmung Destination / Nimexe	Werte 1000 ECU Valeurs									
	EUR 10	Deutschland	France	Italia	Nederland	Belg.-Lux.	UK	Ireland	Danmark	Ελλάδα
3907.43										
036 SUISSE	7967	6846	372	232	189	48	61		219	
038 AUTRICHE	3893	3555	65	32	69	25	47	7	91	2
040 PORTUGAL	248	127	14	2		1	83		21	
042 ESPAGNE	332	110	142	12	23	1	32		12	
048 YOUGOSLAVIE	103	80		22					1	
064 HONGRIE	453	446					7			
208 ALGERIE	1789	315	1365	105	1				3	
216 LIBYE	243	99		1	36		10		3	94
220 EGYPTE	242	181	1		4		44		11	1
248 SENEGAL	166	7	158			1				
260 GUINEE	439	4	435							
272 COTE IVOIRE	423	20	400	2	1					
280 TOGO	110	3	107							
302 CAMEROUN	326	21	304	1						
314 GABON	342	75	264		1		2			
318 CONGO	205	2	203							
372 REUNION	288	5	283							
390 AFR. DU SUD	1638	926	31	12	20	49	198	12	390	
400 ETATS-UNIS	6060	2751	1215	83	567	35	755	59	595	
404 CANADA	1018	648	147		20	2	74		127	
458 GUADELOUPE	456	2	454							
462 MARTINIQUE	290	4	286							
476 ANTILLES NL	107	36	1		63	1	2		4	
512 CHILI	383	357	20		2	4				
600 CHYPRE	200	74		9	28	31	14		36	8
604 LIBAN	228	161	24	25	2	2			14	
624 ISRAEL	546	290	63	25	98	4	32		34	
628 JORDANIE	205	87	29	18	15	24	7		24	1
632 ARABIE SAOUD	2138	1261	249	74	72	2	261		215	4
636 KOWEIT	840	473	160	17	101		64		25	
640 BAHREIN	226	115	3		4	1	66		37	
644 QATAR	131	59	1		10		51		10	
647 EMIRATS ARAB	575	330	5	17	51		91		81	
649 OMAN	179	81	3		21		63		11	
680 THAILANDE	290	248	13	18			3		8	
700 INDONESIE	399	296	5						98	
701 MALAYSIA	129	123					3		3	
706 SINGAPOUR	553	292	29	1	9	1	59		162	
732 JAPON	963	653	132	19	19		73		67	
736 T'AI-WAN	176	91			19		27		39	
740 HONG-KONG	485	311	12	3	4		30		125	
800 AUSTRALIE	3063	1702	282	9	76	14	171		809	
804 NOUV.ZELANDE	228	59					52		117	
809 N. CALEDONIE	120	5	115							
822 POLYNESIE FR	186	4	176		6					
1000 M O N D E	**103654**	**55405**	**13030**	**2082**	**7838**	**2750**	**4092**	**3160**	**15166**	**131**
1010 INTRA-CE	**51515**	**26011**	**4612**	**1247**	**5916**	**2353**	**1327**	**3073**	**6955**	**21**
1011 EXTRA-CE	**52131**	**29394**	**8417**	**835**	**1922**	**391**	**2765**	**87**	**8210**	**110**
1020 CLASSE 1	35993	22185	2699	497	1342	261	1790	87	7130	2
1021 A E L E	22330	15191	715	324	616	159	418	15	4890	2
1030 CLASSE 2	15511	6597	5715	338	578	130	965		1079	109
1031 ACP (63)	2876	525	2151	17	17	51	80		35	
1040 CLASSE 3	629	612	3		2	1	10		1	
3907.45 ARTICLES OF APPAREL AND CLOTHING ACCESSORIES										
BEKLEIDUNG UND BEKLEIDUNGSZUBEHOER, NICHT IN 3907.18 BIS 27 ENTHALTEN										
001 FRANCE	8181	1172		625	130	5495	659	4	57	39
002 BELG.-LUXBG.	3820	701	807	148	1080		254	802	23	5
003 PAYS-BAS	3459	1646	116	122		862	679		34	
004 RF ALLEMAGNE	9713		697	835	1356	5616	903	202	102	2
005 ITALIE	2320	867	347		45	691	340		30	
006 ROYAUME-UNI	3125	661	312	83	244	1570		208	47	
007 IRLANDE	1356	17	1	7	8		1299		24	
008 DANEMARK	1270	352	38	8	127	196	547			2
009 GRECE	1016	809	14	37	75		46		35	
028 NORVEGE	732	124	10	32	5	254	113		194	
030 SUEDE	1863	215	59	83	125	853	461	11	56	
032 FINLANDE	420	80	30	25		26	240		19	
036 SUISSE	2386	1115	310	236	21	424	234		44	2
038 AUTRICHE	1903	1647	33	49	21	50	86		17	
040 PORTUGAL	148	61	44	1	11		30		1	
042 ESPAGNE	104	13	22	40	1	18	10			
046 MALTE	533	470	6	23	4	12	17	1		
048 YOUGOSLAVIE	1640	1379	23	39	180	9	10			
052 TURQUIE	337	308			19		10			
056 U.R.S.S.	348	338			8		2			
060 POLOGNE	340	263			55		10		12	
062 TCHECOSLOVAQ	359	175			157	10	17			
064 HONGRIE	859	659	1		185	10	3		1	
066 ROUMANIE	668	295		84	213	24	52			
068 BULGARIE	355	285		32	3				4	31
204 MAROC	505	314	94		93	4				
208 ALGERIE	117		76	20		21				

Januar - Dezember 1984 | **Export** | Janvier - Décembre 1984

Bestimmung / Destination / Nimexe	Mengen 1000 kg	Deutschland	France	Italia	Nederland	Belg.-Lux.	UK	Ireland	Danmark	Ελλάδα
3907.45										
212 TUNISIA	215	76	21	89	21	8	.	.	.	.
216 LIBYA	54	7	.	5	.	.	42	.	.	.
220 EGYPT	45	2	.	26	.	.	1	.	16	.
288 NIGERIA	11	1	.	.	.	.	10	.	.	.
302 CAMEROON	15	.	14	.	.	.	.	.	.	1
314 GABON	13	.	12	.	.	.	1	.	.	.
352 TANZANIA	10	.	.	1	.	.	9	.	.	.
372 REUNION	12	.	12	.	.	.	.	.	.	.
390 SOUTH AFRICA	37	1	.	3	.	31	2	.	.	.
400 USA	992	8	13	24	.	913	32	2	.	.
404 CANADA	273	2	12	.	1	255	2	.	1	.
448 CUBA	14	.	.	.	14	.	.	.	.	.
600 CYPRUS	11	6	.	.	.	.	2	.	2	1
616 IRAN	32	5	.	.	.	.	22	.	5	.
624 ISRAEL	19	5	.	7	.	3	4	.	.	.
632 SAUDI ARABIA	28	5	1	.	.	.	19	.	3	.
636 KUWAIT	33	4	.	1	.	1	23	.	4	.
647 U.A.EMIRATES	16	1	.	.	.	.	15	.	.	.
649 OMAN	6	.	.	.	.	.	6	.	.	.
706 SINGAPORE	13	.	1	4	.	.	8	.	.	.
728 SOUTH KOREA	21	3	.	7	.	3	8	.	.	.
732 JAPAN	4	3	.	.	.	.	1	.	.	.
740 HONG KONG	27	6	2	.	.	.	17	2	.	.
800 AUSTRALIA	29	1	1	7	.	.	5	.	15	.
1000 W O R L D	**10038**	**1319**	**482**	**782**	**705**	**5120**	**1272**	**152**	**197**	**9**
1010 INTRA-EC	**6311**	**523**	**258**	**484**	**548**	**3544**	**735**	**143**	**72**	**4**
1011 EXTRA-EC	**3726**	**795**	**224**	**298**	**157**	**1576**	**537**	**9**	**125**	**5**
1020 CLASS 1	2562	430	72	98	52	1529	293	7	81	.
1021 EFTA COUNTR.	1008	272	38	48	14	326	244	4	62	.
1030 CLASS 2	794	154	152	161	32	27	220	2	44	2
1031 ACP (63)	114	5	63	2	2	6	30	.	5	1
1040 CLASS 3	370	212	.	39	72	19	25	.	.	3
3907.49 ARTICLES FOR INTERIOR ELECTRIC LIGHTING										
ARTICLES POUR L'ECLAIRAGE ELECTRIQUE DES LOCAUX										
001 FRANCE	1903	1272	.	248	46	310	22	1	4	.
002 BELG.-LUXBG.	1214	767	343	30	66	.	6	.	2	.
003 NETHERLANDS	1867	1492	202	39	.	98	16	9	11	.
004 FR GERMANY	791	.	231	100	138	208	12	2	100	.
005 ITALY	591	353	183	.	9	23	22	.	1	.
006 UTD. KINGDOM	1202	675	128	125	57	197	.	5	15	.
007 IRELAND	196	82	2	12	7	63	29	.	1	.
008 DENMARK	290	168	.	15	6	86	15	.	.	.
009 GREECE	63	38	5	19	1	.	.	.	.	.
024 ICELAND	45	32	.	.	1	8	.	.	4	.
028 NORWAY	129	62	6	1	10	.	2	.	48	.
030 SWEDEN	381	249	1	9	10	1	4	.	107	.
032 FINLAND	157	93	.	4	9	18	10	.	23	.
036 SWITZERLAND	512	405	9	69	8	12	1	.	8	.
038 AUSTRIA	1345	1213	10	118	2	.	.	.	2	.
040 PORTUGAL	52	4	38	7	2	.	1	.	.	.
042 SPAIN	95	55	8	2	2	28	.	.	.	.
056 SOVIET UNION	593	.	589	.	4	.	.	.	.	.
064 HUNGARY	117	94	.	23	.	.	.	.	.	.
208 ALGERIA	75	9	58	8	.	.	.	.	.	.
212 TUNISIA	78	2	24	1	.	51	.	.	.	.
216 LIBYA	30	15	8	.	7	.	.	.	.	.
220 EGYPT	72	37	.	35	.	.	.	.	.	.
288 NIGERIA	23	15	5	.	.	.	3	.	.	.
346 KENYA	18	9	.	3	.	3	.	.	3	.
390 SOUTH AFRICA	200	94	6	54	3	43	.	.	.	.
400 USA	176	82	1	13	41	.	4	3	32	.
458 GUADELOUPE	19	.	19	.	.	.	.	.	.	.
472 TRINIDAD,TOB	8	.	.	.	.	.	8	.	.	.
476 NL ANTILLES	17	9	.	.	8	.	.	.	.	.
512 CHILE	9	6	2	.	.	.	.	.	1	.
604 LEBANON	21	6	7	7	1	.	.	.	.	.
612 IRAQ	70	15	37	4	12	.	2	.	.	.
624 ISRAEL	100	41	29	20	.	8	.	.	1	1
628 JORDAN	45	7	7	14	1	.	16	.	.	.
632 SAUDI ARABIA	511	262	72	32	14	1	125	.	3	2
636 KUWAIT	53	13	4	7	.	1	28	.	.	.
640 BAHRAIN	33	21	3	1	6	.	2	.	.	.
644 QATAR	9	1	2	.	3	2	1	.	.	.
647 U.A.EMIRATES	92	44	9	.	13	4	21	.	1	.
649 OMAN	39	11	2	1	19	.	5	.	1	.
680 THAILAND	9	3	.	3	3	.	.	.	.	.
700 INDONESIA	12	4	.	.	7	1	.	.	.	.
701 MALAYSIA	30	9	10	.	2	1	1	.	7	.
706 SINGAPORE	95	26	15	18	20	10	6	.	.	.
732 JAPAN	14	2	.	.	.	.	.	.	12	.
740 HONG KONG	92	33	1	19	5	18	15	.	1	.
800 AUSTRALIA	137	98	13	9	5	11	1	.	.	.

Bestimmung / Destination / Nimexe	Werte 1000 ECU	Deutschland	France	Italia	Nederland	Belg.-Lux.	UK	Ireland	Danmark	Ελλάδα
3907.45										
212 TUNISIE	1059	601	168	153	109	28	.	.	.	.
216 LIBYE	609	151	.	13	.	.	445	.	.	.
220 EGYPTE	146	22	2	69	.	.	10	.	43	.
288 NIGERIA	133	4	2	1	.	.	126	.	.	.
302 CAMEROUN	112	.	106	.	.	2	.	.	.	4
314 GABON	105	.	96	1	.	.	8	.	.	.
352 TANZANIE	149	.	.	3	.	.	146	.	.	.
372 REUNION	108	.	108	.	.	.	.	.	.	.
390 AFR. DU SUD	242	19	9	38	7	113	54	.	2	.
400 ETATS-UNIS	4042	192	263	163	3	3010	338	61	12	.
404 CANADA	1825	15	31	8	11	1719	27	6	8	.
448 CUBA	208	.	.	.	206	.	2	.	.	.
600 CHYPRE	116	80	1	3	.	.	17	.	9	6
616 IRAN	799	247	.	.	.	.	527	.	25	.
624 ISRAEL	116	37	7	25	2	17	27	.	1	.
632 ARABIE SAOUD	313	78	32	4	1	.	171	.	26	1
636 KOWEIT	286	47	8	3	1	8	203	.	16	.
647 EMIRATS ARAB	130	13	17	.	.	.	97	.	3	.
649 OMAN	111	1	2	.	.	.	108	.	.	.
706 SINGAPOUR	104	7	11	19	4	.	63	.	.	.
728 COREE DU SUD	175	86	.	23	.	7	59	.	.	.
732 JAPON	222	194	12	1	.	.	15	.	.	.
740 HONG-KONG	993	537	305	.	1	3	117	30	.	.
800 AUSTRALIE	244	19	24	52	4	.	52	.	93	.
1000 M O N D E	**61997**	**16584**	**4903**	**3259**	**4562**	**21149**	**9050**	**1325**	**1068**	**97**
1010 INTRA-CE	**34256**	**6225**	**2331**	**1863**	**3065**	**14430**	**4726**	**1216**	**352**	**48**
1011 EXTRA-CE	**27741**	**10359**	**2572**	**1396**	**1497**	**6719**	**4324**	**109**	**716**	**49**
1020 CLASSE 1	16809	5857	912	802	419	6491	1747	79	498	4
1021 A E L E	7529	3246	486	425	188	1611	1196	11	362	4
1030 CLASSE 2	7766	2460	1658	478	250	185	2491	30	200	14
1031 ACP (63)	1034	55	478	11	7	71	389	.	19	4
1040 CLASSE 3	3165	2042	1	116	827	44	86	.	18	31
3907.49 ARTICLES FOR INTERIOR ELECTRIC LIGHTING										
ELEKTRISCHE INNENLEUCHTEN										
001 FRANCE	11802	7862	.	1839	424	1371	257	4	45	.
002 BELG.-LUXBG.	7620	5209	1251	211	716	.	208	.	25	.
003 PAYS-BAS	11344	9282	889	277	.	597	185	21	93	.
004 RF ALLEMAGNE	4228	.	807	561	1164	944	122	4	626	.
005 ITALIE	3337	2423	600	.	116	90	90	.	18	.
006 ROYAUME-UNI	7633	4448	638	909	749	718	.	25	146	.
007 IRLANDE	1024	362	22	87	48	218	278	.	9	.
008 DANEMARK	1775	1176	.	55	62	286	196	.	.	.
009 GRECE	440	289	39	99	11	.	2	.	.	.
024 ISLANDE	334	238	2	.	16	35	.	.	43	.
028 NORVEGE	1253	598	58	4	188	.	12	.	393	.
030 SUEDE	2849	1874	8	64	93	6	34	.	770	.
032 FINLANDE	1312	798	.	53	106	72	151	.	132	.
036 SUISSE	4472	3680	118	434	117	48	10	.	65	.
038 AUTRICHE	7107	6681	50	323	27	1	5	.	20	.
040 PORTUGAL	334	88	154	48	17	.	27	.	.	.
042 ESPAGNE	435	306	57	6	32	32	.	.	2	.
056 U.R.S.S.	1363	.	1330	.	32	.	.	.	1	.
064 HONGRIE	899	680	.	219	.	.	.	.	.	.
208 ALGERIE	581	122	412	41	6	.	.	.	.	.
212 TUNISIE	233	13	79	4	.	137	.	.	.	.
216 LIBYE	348	244	27	.	74	.	3	.	.	.
220 EGYPTE	324	196	.	125	2	1	.	.	.	.
288 NIGERIA	228	120	85	.	1	.	22	.	.	.
346 KENYA	101	37	.	4	24	1	20	.	15	.
390 AFR. DU SUD	1076	587	24	279	40	143	2	.	1	.
400 ETATS-UNIS	2019	570	15	459	694	.	69	6	206	.
458 GUADELOUPE	107	5	102	.	.	.	.	.	.	.
472 TRINIDAD,TOB	115	.	.	2	.	.	113	.	.	.
476 ANTILLES NL	157	78	.	2	77	.	.	.	.	.
512 CHILI	111	91	10	1	1	3	.	.	5	.
604 LIBAN	132	75	26	23	8	.	.	.	.	.
612 IRAQ	444	115	155	55	113	1	5	.	.	.
624 ISRAEL	497	231	98	113	8	31	.	.	8	8
628 JORDANIE	142	21	36	20	9	.	56	.	.	.
632 ARABIE SAOUD	2946	1471	457	220	168	4	591	.	24	11
636 KOWEIT	528	265	27	102	12	7	115	.	.	.
640 BAHREIN	229	90	18	15	92	.	14	.	.	.
644 QATAR	120	8	36	.	45	16	12	.	1	.
647 EMIRATS ARAB	792	321	139	6	135	37	151	.	4	.
649 OMAN	373	126	24	7	153	.	51	.	12	.
680 THAILANDE	116	35	.	56	25	.	.	.	.	.
700 INDONESIE	115	45	3	.	62	5	.	.	.	.
701 MALAYSIA	216	85	51	.	20	3	8	.	49	.
706 SINGAPOUR	818	206	72	169	265	42	61	.	3	.
732 JAPON	165	37	.	10	2	.	2	.	114	.
740 HONG-KONG	612	243	3	103	44	86	127	.	6	.
800 AUSTRALIE	1197	840	70	113	80	62	32	.	.	.

Bestimmung Destination / Nimexe	Mengen 1000 kg Quantités									
	EUR 10	Deutschland	France	Italia	Nederland	Belg.-Lux.	UK	Ireland	Danmark	Ελλάδα
3907.49										
1000 **W O R L D**	13911	7993	2225	1087	579	1209	403	19	393	3
1010 **INTRA-EC**	8113	4846	1093	588	329	986	121	16	134	.
1011 **EXTRA-EC**	5796	3146	1133	499	249	223	282	3	258	3
1020 CLASS 1	3283	2401	111	291	95	120	24	3	238	.
1021 EFTA COUNTR.	2620	2058	64	209	41	38	18	.	192	.
1030 CLASS 2	1793	650	431	182	147	103	257	.	20	3
1031 ACP (63)	154	38	59	9	20	6	18	.	4	.
1040 CLASS 3	720	96	590	26	8	.	.	.	.	.
3907.50 ARTICLES FOR EXTERIOR ELECTRIC LIGHTING										
ARTICLES POUR L'ECLAIRAGE ELECTRIQUE, SAUF DES LOCAUX										
001 FRANCE	686	360	.	198	40	68	18	.	.	2
002 BELG.-LUXBG.	316	127	33	30	121	.	5	.	.	.
003 NETHERLANDS	736	504	6	39	.	95	8	.	84	.
004 FR GERMANY	691	.	64	405	100	43	18	3	50	8
005 ITALY	202	132	46	.	4	13	7	.	.	.
006 UTD. KINGDOM	408	131	18	126	45	1	.	18	69	.
007 IRELAND	81	14	3	10	2	.	52	.	.	.
008 DENMARK	120	82	3	2	27	1	4	1	.	.
009 GREECE	23	10	.	12	.	.	1	.	.	.
024 ICELAND	12	4	.	.	2	1	.	.	5	.
028 NORWAY	166	37	2	.	18	1	2	.	106	.
030 SWEDEN	643	67	.	31	30	1	4	.	510	.
032 FINLAND	104	19	1	1	10	10	5	.	58	.
036 SWITZERLAND	322	132	21	154	9	1	3	.	2	.
038 AUSTRIA	270	239	1	18	3	4	5	.	.	.
040 PORTUGAL	27	3	3	17	1	.	3	.	.	.
042 SPAIN	51	21	13	13	1	.	2	.	1	.
048 YUGOSLAVIA	38	19	.	17	2	.	.	.	.	.
208 ALGERIA	30	.	28	.	1	.	1	.	.	.
212 TUNISIA	21	1	13	6	1	.	.	.	.	.
216 LIBYA	39	3	11	1	21	.	3	.	.	.
220 EGYPT	94	46	16	30	1	.	.	.	1	.
334 ETHIOPIA	16	14	.	.	1	.	.	.	1	.
390 SOUTH AFRICA	102	29	1	36	4	4	28	.	.	.
400 USA	169	40	4	109	6	1	8	.	1	.
404 CANADA	28	14	.	1	1	.	12	.	.	.
476 NL ANTILLES	21	5	.	7	9	.	.	.	.	.
604 LEBANON	40	1	1	35	3	.	.	.	.	.
612 IRAQ	35	10	16	4	1	3	1	.	.	.
624 ISRAEL	28	4	.	24	.	.	.	.	.	.
628 JORDAN	12	1	7	3	.	.	1	.	.	.
632 SAUDI ARABIA	239	52	42	79	8	11	43	.	4	.
636 KUWAIT	27	8	1	.	4	.	13	.	1	.
640 BAHRAIN	49	22	2	5	1	.	19	.	.	.
644 QATAR	54	6	.	.	1	.	47	.	.	.
647 U.A.EMIRATES	137	37	2	5	3	.	89	.	1	.
649 OMAN	42	9	2	5	3	.	16	.	7	.
680 THAILAND	20	16	.	.	3	.	1	.	.	.
701 MALAYSIA	13	3	1	.	5	.	4	.	.	.
706 SINGAPORE	107	16	4	12	42	1	32	.	.	.
732 JAPAN	9	3	.	5	1	.	.	.	.	.
740 HONG KONG	43	10	.	2	1	7	23	.	.	.
800 AUSTRALIA	77	31	.	24	9	.	13	.	.	.
804 NEW ZEALAND	31	7	.	10	.	.	14	.	.	.
1000 **W O R L D**	6727	2416	484	1527	557	275	529	23	905	11
1010 **INTRA-EC**	3264	1361	173	821	339	222	111	23	204	10
1011 **EXTRA-EC**	3463	1055	311	705	219	53	418	.	701	1
1020 CLASS 1	2057	669	47	436	96	24	100	.	685	.
1021 EFTA COUNTR.	1542	501	27	221	71	18	23	.	681	.
1030 CLASS 2	1395	382	263	266	122	28	317	.	16	1
1031 ACP (63)	96	20	40	17	5	4	9	.	1	.
1040 CLASS 3	8	3	.	3	.	1	1	.	.	.
3907.51 ARTIFICIAL SAUSAGE CASINGS OTHER THAN OF REGENERATED CELLULOSE AND OF HARDENED PROTEINS										
BOYAUX ARTIFICIELS, AUTRES QU'EN CELLULOSE REGENEREE OU MATIERES ALBUMINOIDES DURCIES										
001 FRANCE	325	7	.	252	9	44	13	.	.	.
002 BELG.-LUXBG.	156	7	23	50	64	.	11	.	1	.
003 NETHERLANDS	75	16	.	9	.	38	12	.	.	.
004 FR GERMANY	321	.	3	43	226	1	48	.	.	.
006 UTD. KINGDOM	219	7	.	184	19	.	.	1	8	.
007 IRELAND	17	.	.	.	1	.	16	.	.	.
030 SWEDEN	31	5	.	.	8	.	9	.	9	.
036 SWITZERLAND	21	8	.	8	1	.	4	.	.	.
038 AUSTRIA	36	6	.	13	17	.	.	.	.	.
048 YUGOSLAVIA	75	.	.	74	1	.	.	.	.	.
064 HUNGARY	32	2	.	.	30	.	.	.	.	.
1000 **W O R L D**	1432	82	43	658	391	100	134	1	20	3
1010 **INTRA-EC**	1131	42	28	539	322	87	102	1	10	.
1011 **EXTRA-EC**	301	40	15	119	69	13	32	.	10	3

Bestimmung Destination / Nimexe	Werte 1000 ECU Valeurs									
	EUR 10	Deutschland	France	Italia	Nederland	Belg.-Lux.	UK	Ireland	Danmark	Ελλάδα
3907.49										
1000 **M O N D E**	86565	53033	8783	7213	6341	5052	3147	59	2915	22
1010 **INTRA-CE**	49205	31051	4247	4037	3291	4224	1338	54	963	.
1011 **EXTRA-CE**	37365	21983	4536	3176	3050	829	1810	6	1953	22
1020 CLASSE 1	22881	16458	625	1823	1437	399	357	6	1776	.
1021 A E L E	17661	13957	389	926	565	162	239	.	1423	.
1030 CLASSE 2	12147	4817	2573	1128	1548	430	1453	.	176	22
1031 ACP (63)	1240	311	453	37	181	42	186	.	30	.
1040 CLASSE 3	2337	708	1338	225	65	.	.	.	1	.
3907.50 ARTICLES FOR EXTERIOR ELECTRIC LIGHTING										
ELEKTRISCHE LEUCHTEN, AUSG. INNENLEUCHTEN										
001 FRANCE	5894	3180	.	1838	357	366	135	.	8	10
002 BELG.-LUXBG.	2517	1088	280	224	864	.	61	.	.	.
003 PAYS-BAS	6022	4190	47	208	.	667	58	.	846	4
004 RF ALLEMAGNE	4411	.	892	1780	730	422	69	10	457	51
005 ITALIE	2094	1550	370	.	38	25	110	.	1	.
006 ROYAUME-UNI	3493	1712	140	513	519	19	.	43	546	1
007 IRLANDE	368	101	12	48	24	.	183	.	.	.
008 DANEMARK	906	504	36	10	313	7	30	1	.	5
009 GRECE	158	89	5	46	.	.	15	.	3	.
024 ISLANDE	124	38	.	.	24	6	3	.	53	.
028 NORVEGE	1681	448	17	5	152	9	27	.	1023	.
030 SUEDE	4756	667	4	207	264	5	29	.	3580	.
032 FINLANDE	872	269	5	8	106	9	24	.	451	.
036 SUISSE	2371	1398	142	685	63	10	19	.	54	.
038 AUTRICHE	1786	1546	20	115	27	24	52	.	2	.
040 PORTUGAL	138	35	22	54	8	.	19	.	.	.
042 ESPAGNE	491	189	72	196	13	1	15	.	5	.
048 YOUGOSLAVIE	145	91	.	53	1	.	.	.	.	.
208 ALGERIE	261	.	229	5	13	.	14	.	.	.
212 TUNISIE	123	12	70	38	3	.	.	.	.	.
216 LIBYE	437	98	65	6	243	.	25	.	.	.
220 EGYPTE	692	426	132	122	10	.	.	.	2	.
334 ETHIOPIE	168	148	.	3	11	.	.	.	6	.
390 AFR. DU SUD	809	338	7	187	41	23	213	.	.	.
400 ETATS-UNIS	1511	705	61	668	42	14	19	.	2	.
404 CANADA	278	208	.	10	10	1	49	.	.	.
476 ANTILLES NL	191	71	.	28	92	.	.	.	.	.
604 LIBAN	242	11	5	199	25	.	2	.	.	.
612 IRAQ	307	170	97	10	9	11	10	.	.	.
624 ISRAEL	210	52	4	144	7	.	2	.	1	.
628 JORDANIE	112	17	46	38	3	.	7	.	1	.
632 ARABIE SAOUD	1938	615	300	325	87	241	331	.	39	.
636 KOWEIT	181	59	7	1	45	2	63	.	4	.
640 BAHREIN	399	235	26	25	64	.	49	.	.	.
644 QATAR	190	61	.	.	8	.	119	.	2	.
647 EMIRATS ARAB	751	471	25	4	44	.	198	.	9	.
649 OMAN	382	85	11	3	29	.	156	.	98	.
680 THAILANDE	260	198	.	2	50	1	8	.	1	.
701 MALAYSIA	224	39	8	.	137	1	36	.	3	.
706 SINGAPOUR	918	247	34	7	516	8	105	.	1	.
732 JAPON	133	71	.	47	11	4	.	.	.	.
740 HONG-KONG	289	88	3	20	17	34	127	.	.	.
800 AUSTRALIE	1073	368	.	476	134	4	91	.	.	.
804 NOUV.ZELANDE	441	96	.	40	.	.	305	.	.	.
1000 **M O N D E**	52874	22712	3825	8727	5327	1960	2965	54	7229	75
1010 **INTRA-CE**	25864	12416	1782	4666	2845	1505	662	54	1863	71
1011 **EXTRA-CE**	26998	10296	2043	4050	2481	455	2303	.	5366	4
1020 CLASSE 1	16698	6527	358	2755	897	110	867	.	5184	.
1021 A E L E	11728	4402	209	1075	643	63	173	.	5163	.
1030 CLASSE 2	10184	3710	1684	1262	1580	332	1431	.	181	4
1031 ACP (63)	732	216	256	105	54	18	76	.	7	.
1040 CLASSE 3	114	58	1	33	4	13	5	.	.	.
3907.51 ARTIFICIAL SAUSAGE CASINGS OTHER THAN OF REGENERATED CELLULOSE AND OF HARDENED PROTEINS										
KUNSTDAERME AUS ANDEREN STOFFEN ALS AUS REGENERIERTER ZELLULOSE ODER GEHAERTETEN EIWEISSSTOFFEN										
001 FRANCE	899	97	.	572	99	86	44	.	1	.
002 BELG.-LUXBG.	1485	93	11	71	1076	.	227	.	7	.
003 PAYS-BAS	511	162	.	22	.	280	42	.	5	.
004 RF ALLEMAGNE	3388	.	40	87	3000	3	256	.	2	.
006 ROYAUME-UNI	728	83	1	313	218	1	.	18	94	.
007 IRLANDE	160	.	.	.	13	.	147	.	.	.
030 SUEDE	474	78	.	.	143	.	149	.	104	.
036 SUISSE	295	133	.	112	13	.	37	.	.	.
038 AUTRICHE	260	54	.	26	180	.	.	.	.	.
048 YOUGOSLAVIE	1110	2	.	1093	15	.	.	.	.	.
064 HONGRIE	593	24	.	.	569	.	.	.	.	.
1000 **M O N D E**	10903	1133	222	2380	5484	422	1004	18	231	9
1010 **INTRA-CE**	7329	519	69	1065	4424	375	750	18	109	.
1011 **EXTRA-CE**	3575	614	154	1315	1059	47	254	.	123	9

Bestimmung Destination / Nimexe	Mengen 1000 kg Quantités: EUR 10	Deutschland	France	Italia	Nederland	Belg.-Lux.	UK	Ireland	Danmark	Ἑλλάδα
3907.51										
1020 CLASS 1	201	25	1	100	37	7	21	.	10	.
1021 EFTA COUNTR.	109	20	1	25	37	.	17	.	9	.
1030 CLASS 2	65	11	13	19	2	6	11	.	.	3
1040 CLASS 3	34	4	.	.	30	.	.	.	.	.
3907.53 BAGS, SACHETS AND THE LIKE OF POLYETHYLENE										
SACS, SACHETS ET ARTICLES SIMIL. EN POLYETHYLENE										
001 FRANCE	50696	7443	.	20153	8737	11456	2644	11	252	.
002 BELG.-LUXBG.	23399	6732	3223	947	11738	.	533	19	207	.
003 NETHERLANDS	36836	17719	1642	837	.	15560	619	104	355	.
004 FR GERMANY	16515	.	478	2633	7205	4353	817	44	984	1
005 ITALY	1719	1126	269	.	157	41	80	31	15	.
006 UTD. KINGDOM	28252	3682	627	8883	7569	3119	.	2161	2211	.
007 IRELAND	6035	364	80	329	829	407	3675	.	351	.
008 DENMARK	1474	837	9	34	379	113	102	.	.	.
009 GREECE	337	201	5	38	15	60	2	.	16	.
024 ICELAND	270	31	.	5	3	65	96	.	70	.
025 FAROE ISLES	90	.	.	.	.	.	.	.	90	.
028 NORWAY	3697	387	7	51	97	24	31	.	3100	.
030 SWEDEN	7903	1474	8	405	711	55	182	.	5068	.
032 FINLAND	856	117	2	5	62	.	18	.	652	.
036 SWITZERLAND	2240	1542	106	367	98	69	7	15	35	1
038 AUSTRIA	3302	2143	3	634	77	150	12	.	283	.
040 PORTUGAL	109	92	9	2	2	1	3	.	.	.
042 SPAIN	323	167	19	31	55	1	48	.	2	.
046 MALTA	77	40	.	18	.	1	8	.	10	.
048 YUGOSLAVIA	497	359	1	100	14	5	1	.	12	5
052 TURKEY	197	39	2	12	72	16	.	.	18	38
056 SOVIET UNION	10503	7019	.	928	1509	1044	.	.	3	.
058 GERMAN DEM.R	40	.	5	4	20	1	.	.	10	.
060 POLAND	272	194	1	36	19	5	12	.	5	.
062 CZECHOSLOVAK	88	45	.	1	40	1	1	.	.	.
064 HUNGARY	243	212	1	18	1	.	10	.	1	.
066 ROMANIA	109	82	.	10	5	11	1	.	.	.
068 BULGARIA	111	16	72	.	1	.	.	.	.	22
204 MOROCCO	61	16	15	2	1	20	7	.	.	.
208 ALGERIA	541	302	48	.	154	.	.	.	7	30
212 TUNISIA	150	56	25	3	57	8	1	.	.	.
216 LIBYA	552	5	.	58	42	.	25	.	.	422
220 EGYPT	778	25	11	296	198	197	.	.	.	51
224 SUDAN	30	14	.	2	3	.	1	10	.	.
232 MALI	79	.	9	70	.	.	.	.	.	.
248 SENEGAL	48	3	40	5	.	.	.	.	.	.
268 LIBERIA	85	37	.	.	40	.	8	.	.	.
272 IVORY COAST	113	.	82	4	24	2	1	.	.	.
276 GHANA	105	.	.	1	23	.	81	.	.	.
288 NIGERIA	67	.	1	.	56	8	2	.	.	.
302 CAMEROON	38	.	19	4	4	2	1	.	8	.
314 GABON	204	7	197	.	.	.	.	.	.	.
318 CONGO	51	1	49	.	.	1	.	.	.	.
322 ZAIRE	50	.	6	5	.	24	.	.	.	15
324 RWANDA	42	35	1	.	.	6	.	.	.	.
330 ANGOLA	23	.	3	17	.	3	.	.	.	.
372 REUNION	142	4	136	.	.	.	2	.	.	.
390 SOUTH AFRICA	60	21	1	3	.	.	34	.	1	.
400 USA	658	159	23	62	47	62	45	5	254	1
404 CANADA	457	26	33	22	3	.	23	.	350	.
406 GREENLAND	604	.	.	.	.	.	.	.	604	.
458 GUADELOUPE	104	3	86	15	.	.	.	.	.	.
462 MARTINIQUE	65	.	65	.	.	.	.	.	.	.
600 CYPRUS	36	2	.	6	1	4	3	.	.	20
608 SYRIA	1724	26	1691	7	.	.	.	.	.	.
612 IRAQ	285	203	1	33	1	.	1	.	11	35
616 IRAN	45	10	.	.	.	.	35	.	.	.
624 ISRAEL	123	76	16	14	4	11	2	.	.	.
628 JORDAN	41	5	.	2	.	6	1	.	.	27
632 SAUDI ARABIA	391	211	5	28	52	1	32	.	52	10
636 KUWAIT	120	41	37	3	18	.	4	.	12	5
640 BAHRAIN	39	9	.	2	.	.	20	.	2	6
644 QATAR	1150	191	.	.	953	.	5	.	.	1
647 U.A.EMIRATES	299	91	5	81	14	21	80	.	.	7
652 NORTH YEMEN	18	.	.	8	.	.	.	.	.	10
706 SINGAPORE	86	20	6	1	27	.	29	2	1	.
736 TAIWAN	8	.	.	8	.	.	.	.	.	.
800 AUSTRALIA	68	33	.	17	1	1	14	.	2	.
1000 W O R L D	**206378**	**53806**	**9301**	**37383**	**41208**	**36988**	**9504**	**2403**	**15067**	**718**
1010 INTRA-EC	**165258**	**38102**	**6333**	**33853**	**36629**	**35108**	**8470**	**2370**	**4391**	**2**
1011 EXTRA-EC	**41097**	**15704**	**2968**	**3516**	**4579**	**1873**	**1034**	**33**	**10676**	**714**
1020 CLASS 1	20850	6634	229	1735	1243	454	543	20	9948	44
1021 EFTA COUNTR.	18373	5786	134	1468	1049	364	349	15	9207	1
1030 CLASS 2	8884	1504	2661	784	1743	357	466	13	709	647
1031 ACP (63)	1170	137	465	155	170	66	140	10	12	15
1040 CLASS 3	11365	7567	79	997	1594	1063	24	.	19	22

Bestimmung Destination / Nimexe	Werte 1000 ECU Valeurs: EUR 10	Deutschland	France	Italia	Nederland	Belg.-Lux.	UK	Ireland	Danmark	Ἑλλάδα
3907.51										
1020 CLASSE 1	2507	374	50	1253	457	20	230	.	123	.
1021 A E L E	1202	285	8	149	442	4	205	.	109	.
1030 CLASSE 2	446	191	103	62	29	28	24	.	.	9
1040 CLASSE 3	623	49	.	.	574	.	.	.	.	.
3907.53 BAGS, SACHETS AND THE LIKE OF POLYETHYLENE										
SAECKE, BEUTEL UND AEHNL. WAREN AUS POLYAETHYLEN										
001 FRANCE	96217	22663	.	32261	13997	20524	5305	79	1387	1
002 BELG.-LUXBG.	46367	17641	6164	2414	18026	.	1630	8	484	.
003 PAYS-BAS	70003	39316	1811	1682	.	23912	1427	605	1250	.
004 RF ALLEMAGNE	32273	.	1059	5455	13643	7495	1842	324	2445	10
005 ITALIE	5315	3774	546	.	559	125	157	61	93	.
006 ROYAUME-UNI	56273	9974	1615	12994	14368	4844	.	5953	6525	.
007 IRLANDE	12235	1046	213	586	1528	532	7577	.	753	.
008 DANEMARK	4249	2778	43	129	754	239	306	.	.	.
009 GRECE	1184	778	8	97	149	99	2	.	51	.
024 ISLANDE	447	50	.	21	8	65	125	.	178	.
025 ILES FEROE	208	.	.	.	.	.	.	.	208	.
028 NORVEGE	9347	1619	50	108	225	43	166	.	7136	.
030 SUEDE	20660	3988	39	910	1909	154	782	.	12878	.
032 FINLANDE	2680	874	7	24	167	2	115	.	1491	.
036 SUISSE	6746	4610	392	956	373	162	34	73	145	1
038 AUTRICHE	8481	5603	38	1461	208	332	39	.	800	.
040 PORTUGAL	316	261	4	14	13	4	19	.	1	.
042 ESPAGNE	982	672	37	120	67	5	54	.	27	.
046 MALTE	261	100	.	64	2	4	22	.	69	.
048 YOUGOSLAVIE	1376	1009	6	229	37	46	2	.	39	8
052 TURQUIE	399	90	7	10	168	21	.	.	30	73
056 U.R.S.S.	18812	14266	.	1310	1896	1323	.	.	17	.
058 RD.ALLEMANDE	126	.	7	8	46	5	.	.	60	.
060 POLOGNE	740	541	6	81	25	17	54	.	16	.
062 TCHECOSLOVAQ	191	115	.	2	63	3	5	.	3	.
064 HONGRIE	1372	1290	3	33	3	.	39	.	4	.
066 ROUMANIE	569	510	1	22	17	14	3	.	2	.
068 BULGARIE	219	44	128	.	3	.	2	.	2	40
204 MAROC	276	61	75	73	.	45	22	.	.	.
208 ALGERIE	1067	453	220	2	219	.	.	.	31	142
212 TUNISIE	374	147	84	13	79	24	27	.	.	.
216 LIBYE	1799	16	.	158	53	.	52	1	1	1518
220 EGYPTE	1346	147	62	533	238	249	.	.	.	117
224 SOUDAN	126	70	.	11	13	.	3	29	.	.
232 MALI	172	.	29	143	.	.	.	.	.	.
248 SENEGAL	112	7	96	9	.	.	.	.	.	.
268 LIBERIA	160	59	.	.	84	1	16	.	.	.
272 COTE IVOIRE	214	.	139	12	51	12	.	.	.	.
276 GHANA	300	1	.	.	38	.	261	.	.	.
288 NIGERIA	116	.	3	.	78	27	8	.	.	.
302 CAMEROUN	149	.	84	21	4	3	2	.	35	.
314 GABON	502	17	485	.	.	.	.	.	.	.
318 CONGO	252	6	244	1	.	1	.	.	.	.
322 ZAIRE	138	1	37	5	.	53	.	.	.	42
324 RWANDA	103	77	3	.	.	23	.	.	.	.
330 ANGOLA	166	.	9	150	.	6	.	.	1	.
372 REUNION	419	28	388	.	.	.	3	.	.	.
390 AFR. DU SUD	219	89	5	6	.	1	110	.	8	.
400 ETATS-UNIS	2162	570	131	261	138	157	254	8	642	1
404 CANADA	1143	90	131	59	19	1	98	.	745	.
406 GROENLAND	1074	.	.	.	.	.	.	.	1074	.
458 GUADELOUPE	266	12	237	17	.	.	.	.	.	.
462 MARTINIQUE	186	.	186	.	.	.	.	.	.	.
600 CHYPRE	172	17	.	23	3	18	12	.	3	96
608 SYRIE	2145	28	2077	35	5	.	.	.	.	.
612 IRAQ	1059	685	1	170	7	.	2	.	31	163
616 IRAN	130	50	.	.	.	.	80	.	.	.
624 ISRAEL	492	357	52	46	9	19	9	.	.	.
628 JORDANIE	157	24	.	8	2	13	2	.	.	108
632 ARABIE SAOUD	1368	724	22	141	162	80	102	.	123	14
636 KOWEIT	383	146	67	8	55	.	30	.	53	24
640 BAHREIN	147	30	.	17	1	.	71	.	10	18
644 QATAR	2245	769	3	.	1450	.	19	.	.	4
647 EMIRATS ARAB	629	327	24	71	31	39	102	.	.	35
652 YEMEN DU NRD	101	.	.	55	1	.	.	.	.	45
706 SINGAPOUR	298	53	40	4	73	.	110	10	8	.
736 T'AI-WAN	108	.	.	108	.	.	.	.	.	.
800 AUSTRALIE	269	144	1	59	6	8	47	.	4	.
1000 M O N D E	**422891**	**139341**	**17561**	**63597**	**71327**	**60916**	**21549**	**7153**	**38942**	**2505**
1010 INTRA-CE	**324117**	**97971**	**11460**	**55617**	**63023**	**57770**	**18247**	**7029**	**12988**	**12**
1011 EXTRA-CE	**98723**	**41372**	**6102**	**7939**	**8304**	**3136**	**3302**	**124**	**25954**	**2490**
1020 CLASSE 1	55889	19793	879	4311	3352	1022	1942	83	24424	83
1021 A E L E	48675	17005	530	3493	2903	762	1280	73	22628	1
1030 CLASSE 2	20785	4804	5074	2169	2900	746	1259	41	1426	2366
1031 ACP (63)	3209	354	1352	377	380	180	441	29	54	42
1040 CLASSE 3	22045	16774	147	1459	2052	1367	104	.	102	40

Bestimmung Destination / Nimexe	Mengen 1000 kg Quantités									
	EUR 10	Deutschland	France	Italia	Nederland	Belg.-Lux.	UK	Ireland	Danmark	Ελλάδα
3907.61 BAGS, SACHETS AND THE LIKE OF POLYVINYL CHLORIDE										
SACS, SACHETS ET ARTICLES SIMIL. EN CHLORURE DE POLYVINYLE										
001 FRANCE	963	151	.	509	73	14	216	.	.	.
002 BELG.-LUXBG.	376	127	86	27	118	.	17	.	1	.
003 NETHERLANDS	371	81	64	84	.	102	39	.	1	.
004 FR GERMANY	769	.	56	333	213	12	138	10	7	.
005 ITALY	163	24	22	.	4	5	107	.	1	.
006 UTD. KINGDOM	649	142	72	145	80	3	.	192	15	.
007 IRELAND	397	7	16	6	.	.	368	.	.	.
008 DENMARK	71	16	1	.	1	.	53	.	.	.
009 GREECE	47	18	2	7	2	.	18	.	.	.
028 NORWAY	159	3	3	17	2	.	1	.	133	.
030 SWEDEN	316	5	.	27	2	.	28	.	254	.
032 FINLAND	39	1	4	1	2	.	3	.	28	.
036 SWITZERLAND	172	49	61	52	1	5	4	.	.	.
038 AUSTRIA	122	66	25	17	1	1	12	.	.	.
040 PORTUGAL	33	32	.	1	.	.	.	.	.	.
048 YUGOSLAVIA	29	18	.	3	4	.	.	.	4	.
220 EGYPT	25	1	.	23	.	.	1	.	.	.
400 USA	39	18	7	9	2	3	.	.	.	.
404 CANADA	43	2	1	35	1	.	4	.	.	.
604 LEBANON	32	4	3	24	.	.	1	.	.	.
624 ISRAEL	27	3	14	2	.	.	8	.	.	.
632 SAUDI ARABIA	37	.	1	21	.	.	14	.	.	1
800 AUSTRALIA	24	1	.	17	.	.	6	.	.	.
1000 W O R L D	**5322**	**879**	**552**	**1418**	**518**	**152**	**1130**	**206**	**466**	**1**
1010 INTRA-EC	**3802**	**565**	**318**	**1111**	**491**	**136**	**954**	**202**	**25**	**.**
1011 EXTRA-EC	**1519**	**313**	**234**	**307**	**27**	**16**	**176**	**4**	**441**	**1**
1020 CLASS 1	1051	199	118	186	14	10	99	.	425	.
1021 EFTA COUNTR.	844	156	93	115	7	7	47	.	419	.
1030 CLASS 2	383	57	114	118	9	6	72	.	6	1
1031 ACP (63)	70	2	29	6	5	4	24	.	.	.
1040 CLASS 3	85	57	2	3	4	.	5	4	10	.
3907.63 BAGS AND SACHETS AND THE LIKE OF THE ARTIFICIAL PLASTIC ETC. MATERIALS OF 39.01 TO 39.06										
SACS, SACHETS ET ARTICLES SIMIL., AUTRES QU'EN CELLULOSE REGENEREE, POLYETHYLENE ET CHLORURE DE POLYVINYLE										
001 FRANCE	6562	791	.	4395	622	246	414	5	89	.
002 BELG.-LUXBG.	3335	557	1189	464	827	.	270	16	12	.
003 NETHERLANDS	8288	5713	1366	290	.	149	749	1	20	.
004 FR GERMANY	2527	.	543	863	533	29	393	8	158	.
005 ITALY	718	168	199	.	83	36	208	3	21	.
006 UTD. KINGDOM	4231	454	509	586	348	35	.	2204	95	.
007 IRELAND	2790	58	154	9	44	5	2519	.	1	.
008 DENMARK	1052	342	61	50	116	2	481	.	.	.
009 GREECE	139	35	10	33	24	.	16	.	21	.
024 ICELAND	49	14	2	10	4	.	15	.	4	.
028 NORWAY	370	148	8	17	34	.	86	.	77	.
030 SWEDEN	596	94	20	61	49	1	240	5	126	.
032 FINLAND	491	31	24	2	40	.	381	.	13	.
036 SWITZERLAND	1582	326	772	316	57	2	25	.	84	.
038 AUSTRIA	744	580	20	52	38	.	46	.	8	.
040 PORTUGAL	98	22	29	.	18	.	29	.	.	.
042 SPAIN	224	7	19	68	7	6	117	.	.	.
046 MALTA	19	7	.	5	.	.	7	.	.	.
048 YUGOSLAVIA	319	111	53	84	13	11	.	.	47	.
052 TURKEY	24	13	.	3	6	.	2	.	.	.
056 SOVIET UNION	102	.	.	102	.	.	.	.	.	.
060 POLAND	286	64	4	1	10	.	206	.	1	.
062 CZECHOSLOVAK	171	18	116	.	25	.	12	.	.	.
064 HUNGARY	105	17	30	1	4	.	46	.	7	.
066 ROMANIA	148	38	2	105	.	.	3	.	.	.
068 BULGARIA	104	17	1	82	2	.	2	.	.	.
204 MOROCCO	175	1	158	14	.	.	2	.	.	.
208 ALGERIA	109	1	77	31	.	.	.	.	.	.
212 TUNISIA	52	10	32	6	3	.	1	.	.	.
216 LIBYA	140	3	.	136	.	.	1	.	.	.
220 EGYPT	105	.	1	80	13	.	11	.	.	.
248 SENEGAL	126	.	125	1	.	.	.	.	.	.
288 NIGERIA	31	10	.	.	2	.	19	.	.	.
302 CAMEROON	45	.	34	10	.	1	.	.	.	.
314 GABON	41	.	40	.	1	.	.	.	.	.
318 CONGO	55	.	52	1	.	2	.	.	.	.
322 ZAIRE	12	.	.	1	2	9	.	.	.	.
350 UGANDA	12	.	.	.	.	.	12	.	.	.
370 MADAGASCAR	27	.	1	26	.	.	.	.	.	.
372 REUNION	91	.	91	.	.	.	.	.	.	.
373 MAURITIUS	19	.	9	.	.	.	10	.	.	.
390 SOUTH AFRICA	97	5	38	10	1	.	42	.	1	.
400 USA	339	21	30	55	89	6	112	17	9	.
404 CANADA	77	.	4	35	4	.	32	.	2	.
406 GREENLAND	119	.	.	.	.	.	.	.	119	.
458 GUADELOUPE	56	.	56	.	.	.	.	.	.	.
476 NL ANTILLES	19	.	.	19	.	.	.	.	.	.

Bestimmung Destination / Nimexe	Werte 1000 ECU Valeurs									
	EUR 10	Deutschland	France	Italia	Nederland	Belg.-Lux.	UK	Ireland	Danmark	Ελλάδα
3907.61 BAGS, SACHETS AND THE LIKE OF POLYVINYL CHLORIDE										
SAECKE, BEUTEL UND AEHNL. WAREN AUS POLYVINYLCHLORID										
001 FRANCE	4288	789	.	1636	215	71	1576	.	1	.
002 BELG.-LUXBG.	1377	493	277	134	371	.	100	.	2	.
003 PAYS-BAS	2515	393	89	185	.	1717	120	.	11	.
004 RF ALLEMAGNE	2705	.	193	1319	723	37	359	43	31	.
005 ITALIE	331	140	45	.	10	34	98	.	4	.
006 ROYAUME-UNI	2325	545	227	495	216	17	.	758	67	.
007 IRLANDE	1145	36	54	10	4	.	1041	.	.	.
008 DANEMARK	521	116	7	7	5	.	386	.	.	.
009 GRECE	203	59	5	74	10	.	54	.	1	.
028 NORVEGE	1416	21	6	41	3	.	6	.	1339	.
030 SUEDE	3378	30	1	208	15	1	135	.	2988	.
032 FINLANDE	156	4	.	7	6	.	27	.	105	.
036 SUISSE	749	228	206	266	6	19	24	.	.	.
038 AUTRICHE	512	342	59	76	4	3	27	.	1	.
040 PORTUGAL	101	94	2	5	.	.	.	.	.	.
048 YOUGOSLAVIE	127	69	2	27	16	.	.	.	13	.
220 EGYPTE	308	1	.	299	.	.	8	.	.	.
400 ETATS-UNIS	239	81	46	82	5	17	8	.	.	.
404 CANADA	178	16	5	92	1	5	59	.	.	.
604 LIBAN	123	10	8	100	.	.	5	.	.	.
624 ISRAEL	114	13	44	21	.	.	36	.	.	.
632 ARABIE SAOUD	144	1	3	96	.	.	42	.	.	2
800 AUSTRALIE	137	4	.	41	.	.	90	.	2	.
1000 M O N D E	**25016**	**3822**	**1722**	**5777**	**1645**	**1937**	**4588**	**813**	**4710**	**2**
1010 INTRA-CE	**15410**	**2571**	**897**	**3860**	**1554**	**1876**	**3735**	**800**	**117**	**.**
1011 EXTRA-CE	**9606**	**1251**	**825**	**1917**	**92**	**61**	**853**	**12**	**4593**	**2**
1020 CLASSE 1	7331	905	378	935	63	46	484	.	4520	.
1021 A E L E	6377	720	280	603	34	24	220	.	4496	.
1030 CLASSE 2	1951	193	437	914	13	13	354	.	25	2
1031 ACP (63)	312	9	103	44	2	12	142	.	.	.
1040 CLASSE 3	324	152	9	68	16	3	15	12	49	.
3907.63 BAGS AND SACHETS AND THE LIKE OF THE ARTIFICIAL PLASTIC ETC. MATERIALS OF 39.01 TO 39.06										
SAECKE, BEUTEL UND AEHNL. WAREN, AUSG. AUS REGENERIERTER ZELLULOSE, POLYAETHYLEN UND POLYVINYLCHLORID										
001 FRANCE	17460	2613	.	7780	3268	804	2292	14	689	.
002 BELG.-LUXBG.	14047	2128	2661	1772	6635	.	777	18	56	.
003 PAYS-BAS	22868	13441	6460	898	.	604	1332	3	130	.
004 RF ALLEMAGNE	8974	.	1549	2025	2436	83	1918	54	909	.
005 ITALIE	2922	745	566	.	682	148	618	15	148	.
006 ROYAUME-UNI	12421	1970	1111	1213	1504	99	.	5953	571	.
007 IRLANDE	8430	286	381	37	129	45	7545	.	7	.
008 DANEMARK	6405	1797	503	493	668	8	2936	.	.	.
009 GRECE	873	199	38	274	166	.	90	.	106	.
024 ISLANDE	374	50	8	183	23	.	97	.	13	.
028 NORVEGE	2159	770	65	52	237	1	672	.	362	.
030 SUEDE	3658	454	149	284	302	3	1678	11	777	.
032 FINLANDE	3449	142	170	9	248	.	2817	.	63	.
036 SUISSE	6899	1205	3967	776	388	9	210	.	344	.
038 AUTRICHE	4576	3668	59	246	267	1	306	.	29	.
040 PORTUGAL	572	113	71	5	164	.	212	.	7	.
042 ESPAGNE	1004	49	69	413	25	16	432	.	.	.
046 MALTE	111	32	.	17	1	.	61	.	.	.
048 YOUGOSLAVIE	1260	395	84	475	101	25	5	.	175	.
052 TURQUIE	113	44	3	20	40	.	5	.	1	.
056 U.R.S.S.	151	2	2	145	.	.	2	.	.	.
060 POLOGNE	2419	469	13	3	63	35	1834	.	2	.
062 TCHECOSLOVAQ	1339	96	912	.	238	2	90	.	1	.
064 HONGRIE	746	42	154	3	8	.	484	.	55	.
066 ROUMANIE	197	134	13	19	.	1	30	.	.	.
068 BULGARIE	882	65	5	793	8	.	10	.	1	.
204 MAROC	921	8	818	87	1	.	7	.	.	.
208 ALGERIE	185	8	131	46	.	.	.	.	.	.
212 TUNISIE	271	35	173	33	15	1	14	.	.	.
216 LIBYE	304	4	.	298	.	.	2	.	.	.
220 EGYPTE	230	1	9	176	20	.	24	.	.	.
248 SENEGAL	420	.	418	2	.	.	.	.	.	.
288 NIGERIA	180	34	.	.	1	.	141	4	.	.
302 CAMEROUN	243	.	180	62	.	1	.	.	.	.
314 GABON	195	.	189	1	2	.	3	.	.	.
318 CONGO	142	.	136	1	.	5	.	.	.	.
322 ZAIRE	130	.	1	5	7	117	.	.	.	.
350 OUGANDA	120	.	.	2	.	.	117	.	1	.
370 MADAGASCAR	126	.	7	119	.	.	.	.	.	.
372 REUNION	405	.	405	.	.	.	.	.	.	.
373 MAURICE	133	4	59	6	.	.	64	.	.	.
390 AFR. DU SUD	306	25	53	24	4	.	196	.	4	.
400 ETATS-UNIS	1723	115	155	223	308	16	753	86	67	.
404 CANADA	427	4	24	81	14	.	300	.	4	.
406 GROENLAND	287	.	.	.	.	.	.	.	287	.
458 GUADELOUPE	207	1	206	.	.	.	.	.	.	.
476 ANTILLES NL	110	.	1	108	1	.	.	.	.	.

Bestimmung Destination / Nimexe	Mengen 1000 kg Quantités	EUR 10	Deutschland	France	Italia	Nederland	Belg.-Lux.	UK	Ireland	Danmark	Ἑλλάδα
3907.63											
524	URUGUAY	9	.	.	9	.	.	.	.	.	.
600	CYPRUS	21	.	.	8	2	.	10	.	1	.
604	LEBANON	86	.	7	77	.	.	2	.	.	.
612	IRAQ	68	1	1	54	.	.	12	.	.	.
624	ISRAEL	170	2	29	67	39	.	33	.	.	.
632	SAUDI ARABIA	141	10	10	12	10	2	78	12	.	7
636	KUWAIT	54	1	26	9	.	.	18	.	.	.
647	U.A.EMIRATES	88	.	2	16	2	.	68	.	.	.
649	OMAN	24	.	.	2	.	.	22	.	.	.
706	SINGAPORE	72	3	1	21	8	.	26	13	.	.
732	JAPAN	16	4	8	1	.	.	2	.	1	.
740	HONG KONG	39	4	2	.	3	.	28	.	2	.
800	AUSTRALIA	62	13	15	4	2	.	28	.	.	.
1000	**W O R L D**	**38207**	**9752**	**6193**	**8360**	**3104**	**555**	**7012**	**2284**	**939**	**8**
1010	**INTRA-EC**	**29642**	**8118**	**4032**	**6689**	**2596**	**503**	**5050**	**2237**	**417**	.
1011	**EXTRA-EC**	**8562**	**1634**	**2158**	**1670**	**508**	**52**	**1963**	**47**	**522**	**8**
1020	CLASS 1	5134	1397	1043	721	362	25	1185	22	379	.
1021	EFTA COUNTR.	3930	1216	875	458	239	3	822	5	312	.
1030	CLASS 2	2492	82	959	658	102	23	508	25	127	8
1031	ACP (63)	598	13	393	62	17	20	91	.	2	.
1040	CLASS 3	932	154	156	291	42	3	270	.	16	.
3907.65	**NETTING EXTRUDED IN TUBULAR FORM**										
	FILETS EXTRUDES SOUS FORME TUBULAIRE, AUTRES QU'EN CELLULOSE REGENEREE										
001	FRANCE	220	80	.	94	2	.	43	.	1	.
002	BELG.-LUXBG.	442	36	314	1	33	.	18	.	40	.
003	NETHERLANDS	271	72	124	16	.	20	27	.	12	.
004	FR GERMANY	294	.	142	38	9	22	51	.	32	.
005	ITALY	52	.	37	.	13	.	1	.	1	.
006	UTD. KINGDOM	386	29	304	47	5	1	.	.	.	.
007	IRELAND	78	1	2	5	.	.	70	.	.	.
028	NORWAY	45	2	.	2	.	.	2	.	39	.
030	SWEDEN	124	5	1	1	.	.	1	.	116	.
032	FINLAND	33	8	.	.	.	2	.	.	23	.
036	SWITZERLAND	75	3	53	10	4	.	.	.	5	.
038	AUSTRIA	73	33	8	1	1	15	.	.	15	.
042	SPAIN	76	.	67	.	.	.	9	.	.	.
302	CAMEROON	54	.	51	.	.	.	.	.	.	3
400	USA	94	22	.	30	1	.	41	.	.	.
404	CANADA	85	.	1	2	.	1	81	.	.	.
636	KUWAIT	46	.	.	14	.	.	32	.	.	.
1000	**W O R L D**	**2643**	**297**	**1177**	**320**	**78**	**65**	**419**	.	**284**	**3**
1010	**INTRA-EC**	**1754**	**220**	**923**	**201**	**64**	**43**	**218**	.	**85**	.
1011	**EXTRA-EC**	**891**	**77**	**255**	**119**	**15**	**22**	**201**	.	**199**	**3**
1020	CLASS 1	638	76	134	56	6	17	150	.	199	.
1021	EFTA COUNTR.	349	51	62	14	5	16	3	.	198	.
1030	CLASS 2	252	.	120	64	9	5	51	.	.	3
1031	ACP (63)	75	.	62	1	.	5	4	.	.	3
3907.66	**BOXES, POTS, CASES, CRATES AND SIMILAR ARTICLES**										
	BOITES, POTS, CAISSES ET ARTICLES SIMIL., NON REPR. SOUS 3907.13 A 23										
001	FRANCE	14296	4120	.	2798	2308	3943	802	64	261	.
002	BELG.-LUXBG.	10671	3158	3251	244	3762	.	210	.	46	.
003	NETHERLANDS	19604	8885	2110	529	.	7219	734	2	125	.
004	FR GERMANY	18334	.	7392	1525	6447	1636	331	3	996	4
005	ITALY	2231	343	1607	.	78	160	12	.	28	3
006	UTD. KINGDOM	12863	2729	3100	562	2732	868	.	558	2314	.
007	IRELAND	2314	283	210	.	80	91	1575	.	75	.
008	DENMARK	2038	944	68	123	662	83	158	.	.	.
009	GREECE	490	266	109	77	10	8	18	1	1	.
024	ICELAND	116	12	4	1	6	1	39	.	53	.
025	FAROE ISLES	36	.	.	.	.	.	.	.	36	.
028	NORWAY	1301	194	22	5	30	17	109	.	924	.
030	SWEDEN	2199	476	60	68	175	8	147	3	1260	2
032	FINLAND	543	102	17	24	18	.	11	1	370	.
036	SWITZERLAND	4570	2419	868	874	165	96	63	3	82	.
038	AUSTRIA	2964	1830	30	837	154	61	4	.	48	.
040	PORTUGAL	54	9	10	1	7	.	7	.	20	.
042	SPAIN	2235	38	289	632	42	6	1212	9	7	.
046	MALTA	64	3	1	26	2	.	25	.	7	.
048	YUGOSLAVIA	314	56	1	122	17	.	4	.	.	114
052	TURKEY	243	2	.	6	.	.	31	.	.	204
056	SOVIET UNION	33	1	25	1	.	.	1	.	5	.
060	POLAND	124	34	.	7	82	.	.	.	1	.
064	HUNGARY	253	35	.	153	64	.	.	.	1	.
068	BULGARIA	35	10	.	.	25	.	.	.	.	.
202	CANARY ISLES	52	9	.	.	16	.	16	.	11	.
204	MOROCCO	201	.	186	7	.	8	.	.	.	.
208	ALGERIA	68	6	25	7	.	30	.	.	.	.
212	TUNISIA	240	12	121	106	.	1	.	.	.	.

Bestimmung Destination / Nimexe	Werte 1000 ECU Valeurs	EUR 10	Deutschland	France	Italia	Nederland	Belg.-Lux.	UK	Ireland	Danmark	Ἑλλάδα
3907.63											
524	URUGUAY	103	.	.	103	.	.	.	.	.	.
600	CHYPRE	110	1	.	26	11	.	66	.	5	1
604	LIBAN	376	.	31	328	.	.	17	.	.	.
612	IRAQ	798	2	1	265	.	.	530	.	.	.
624	ISRAEL	1781	9	101	1156	169	4	342	.	.	.
632	ARABIE SAOUD	700	37	63	70	46	12	411	40	.	21
636	KOWEIT	217	3	105	49	3	1	56	.	.	.
647	EMIRATS ARAB	348	.	17	55	5	.	271	.	.	.
649	OMAN	109	.	1	13	.	.	95	.	.	.
706	SINGAPOUR	248	24	2	50	19	.	117	36	.	.
732	JAPON	162	24	83	8	.	.	46	.	1	.
740	HONG-KONG	144	20	21	.	15	.	73	.	15	.
800	AUSTRALIE	371	50	47	18	6	.	247	.	3	.
1000	**M O N D E**	**138970**	**31485**	**23180**	**21506**	**18301**	**2084**	**31223**	**6234**	**4934**	**23**
1010	**INTRA-CE**	**94400**	**23179**	**13269**	**14491**	**15489**	**1791**	**17509**	**6057**	**2615**	.
1011	**EXTRA-CE**	**44552**	**8305**	**9899**	**7010**	**2812**	**292**	**13714**	**178**	**2319**	**23**
1020	CLASSE 1	27328	7148	5027	2832	2128	73	8142	97	1881	.
1021	A E L E	21688	6402	4490	1555	1628	15	5992	11	1595	.
1030	CLASSE 2	11398	347	3748	3213	355	177	3111	80	344	23
1031	ACP (63)	2392	48	1346	270	27	156	533	4	8	.
1040	CLASSE 3	5824	810	1123	965	328	42	2462	.	94	.
3907.65	**NETTING EXTRUDED IN TUBULAR FORM**										
	GESPRITZTE NETZE IN SCHLAUCHFORM, AUSGEN. REGENERIERTE ZELLULOSE										
001	FRANCE	742	240	.	264	24	1	210	.	3	.
002	BELG.-LUXBG.	1056	116	575	6	148	.	98	.	113	.
003	PAYS-BAS	706	321	158	58	.	47	97	.	25	.
004	RF ALLEMAGNE	788	.	314	159	24	35	183	.	73	.
005	ITALIE	134	4	95	.	23	5	5	.	2	.
006	ROYAUME-UNI	1029	178	655	161	33	2	.	.	.	.
007	IRLANDE	233	5	2	14	.	.	212	.	.	.
028	NORVEGE	168	18	.	5	.	.	15	.	130	.
030	SUEDE	350	26	20	2	.	.	2	.	300	.
032	FINLANDE	122	52	.	5	.	3	2	.	60	.
036	SUISSE	302	16	219	47	10	.	2	.	8	.
038	AUTRICHE	249	122	58	2	5	28	.	.	34	.
042	ESPAGNE	287	.	243	.	.	.	44	.	.	.
302	CAMEROUN	149	.	141	.	.	.	.	.	.	8
400	ETATS-UNIS	380	97	1	112	2	.	168	.	.	.
404	CANADA	355	.	1	8	4	5	337	.	.	.
636	KOWEIT	120	.	.	112	.	.	8	.	.	.
1000	**M O N D E**	**7959**	**1220**	**2771**	**1112**	**352**	**143**	**1600**	.	**753**	**8**
1010	**INTRA-CE**	**4735**	**872**	**1799**	**663**	**260**	**90**	**836**	.	**215**	.
1011	**EXTRA-CE**	**3223**	**348**	**972**	**448**	**92**	**53**	**764**	.	**538**	**8**
1020	CLASSE 1	2384	340	558	212	20	36	681	.	537	.
1021	A E L E	1192	235	297	61	15	31	20	.	533	.
1030	CLASSE 2	830	.	413	236	72	17	83	.	1	8
1031	ACP (63)	237	.	190	3	.	17	19	.	.	8
3907.66	**BOXES, POTS, CASES, CRATES AND SIMILAR ARTICLES**										
	DOSEN, TOEPFE, KAESTEN, KISTEN UND AEHNL. WAREN, NICHT IN 3907.13 BIS 23 ENTHALTEN										
001	FRANCE	44503	17009	.	7258	5471	10942	2198	167	1458	.
002	BELG.-LUXBG.	31345	9909	10042	600	9895	.	581	.	318	.
003	PAYS-BAS	48446	26008	4489	1404	.	14112	1774	4	655	.
004	RF ALLEMAGNE	43817	.	16807	3710	13834	3859	1492	12	4095	6
005	ITALIE	8051	2104	5000	.	245	486	68	.	141	7
006	ROYAUME-UNI	41311	12022	9421	1904	6850	1748	.	957	8409	.
007	IRLANDE	7824	1054	1109	2	270	204	4971	.	214	.
008	DANEMARK	6020	3114	192	429	1438	344	503	.	.	.
009	GRECE	1328	557	393	242	30	20	78	1	7	.
024	ISLANDE	473	56	15	4	16	2	135	.	245	.
025	ILES FEROE	239	2	.	.	.	.	.	.	237	.
028	NORVEGE	5426	1197	88	32	94	54	429	.	3532	.
030	SUEDE	8103	2203	235	167	498	26	718	18	4232	6
032	FINLANDE	2047	655	102	62	61	.	66	15	1086	.
036	SUISSE	16555	9502	3395	2217	437	259	334	7	404	.
038	AUTRICHE	9321	6930	127	1439	358	187	20	.	260	.
040	PORTUGAL	257	68	98	5	14	1	32	.	39	.
042	ESPAGNE	4109	185	494	1436	126	37	1749	32	50	.
046	MALTE	247	35	6	129	8	1	41	.	27	.
048	YOUGOSLAVIE	542	234	7	138	13	.	20	.	3	127
052	TURQUIE	345	15	.	14	.	.	24	.	1	291
056	U.R.S.S.	230	6	124	13	.	.	3	.	84	.
060	POLOGNE	222	101	.	13	99	.	.	.	9	.
064	HONGRIE	441	138	.	197	94	1	.	.	11	.
068	BULGARIE	147	85	.	.	61	.	.	.	1	.
202	CANARIES	173	45	.	.	29	.	56	.	43	.
204	MAROC	735	2	670	54	.	8	.	.	1	.
208	ALGERIE	396	34	239	48	.	75	.	.	.	.
212	TUNISIE	605	54	329	219	.	3	.	.	.	.

Bestimmung Destination / Nimexe	Mengen 1000 kg Quantités									
	EUR 10	Deutschland	France	Italia	Nederland	Belg.-Lux.	UK	Ireland	Danmark	Ελλάδα
3907.66										
216 LIBYA	1253	26	.	749	5	.	.	1	.	472
220 EGYPT	173	4	17	130	.	.	20	.	2	.
224 SUDAN	1529	1	3	.	.	.	3	.	27	1495
228 MAURITANIA	39	.	39	.	.	.	.	.	.	.
248 SENEGAL	94	.	50	25	18	1	.	.	.	.
272 IVORY COAST	75	6	67	1	.	1	.	.	.	.
288 NIGERIA	57	.	.	.	.	.	57	.	.	.
302 CAMEROON	80	1	75	4	.	.	.	.	.	.
314 GABON	52	.	50	.	.	2	.	.	.	.
322 ZAIRE	72	.	1	.	10	1	55	.	5	.
330 ANGOLA	34	.	1	.	24	8	.	.	1	.
342 SOMALIA	26	.	.	24	.	2	.	.	.	.
372 REUNION	160	1	158	.	1	.	.	.	.	.
390 SOUTH AFRICA	102	24	11	2	16	10	27	2	10	.
400 USA	1212	278	237	62	225	7	155	1	247	.
404 CANADA	554	132	114	36	26	.	204	.	42	.
406 GREENLAND	47	.	.	.	.	.	.	.	47	.
458 GUADELOUPE	214	.	191	10	.	13	.	.	.	.
462 MARTINIQUE	200	1	196	3	.	.	.	.	.	.
472 TRINIDAD,TOB	175	51	3	.	100	.	21	.	.	.
476 NL ANTILLES	35	3	1	.	30	1	.	.	.	.
492 SURINAM	80	33	.	.	25	19	3	.	.	.
496 FR. GUIANA	49	.	49	.	.	.	.	.	.	.
512 CHILE	21	11	8	.	.	.	2	.	.	.
528 ARGENTINA	14	10	.	3	.	.	.	.	1	.
600 CYPRUS	112	2	6	22	25	1	38	.	.	18
604 LEBANON	120	11	28	76	.	2	3	.	.	.
612 IRAQ	32	2	.	5	19	.	6	.	.	.
624 ISRAEL	323	28	16	77	150	.	23	.	29	.
628 JORDAN	52	11	.	9	15	.	17	.	.	.
632 SAUDI ARABIA	1005	100	38	479	114	150	107	.	16	1
636 KUWAIT	218	93	15	44	19	15	19	.	6	7
644 QATAR	26	1	.	.	4	.	11	.	10	.
647 U.A.EMIRATES	156	14	2	25	37	27	46	.	5	.
649 OMAN	155	.	7	6	2	14	71	.	2	53
652 NORTH YEMEN	100	.	.	67	22	4	5	.	.	2
662 PAKISTAN	23	.	6	10	.	.	7	.	.	.
664 INDIA	30	1	4	23	1	.	.	.	1	.
690 VIETNAM	16	.	.	.	.	16	.	.	.	.
700 INDONESIA	53	4	2	45	2	.	.	.	.	.
701 MALAYSIA	31	10	.	9	.	.	12	.	.	.
706 SINGAPORE	173	10	1	66	2	3	85	.	6	.
732 JAPAN	158	55	9	12	2	.	35	3	42	.
736 TAIWAN	14	1	.	.	.	.	11	.	2	.
740 HONG KONG	72	20	5	8	7	.	31	.	1	.
800 AUSTRALIA	214	45	12	15	11	9	88	8	26	.
804 NEW ZEALAND	15	3	2	.	.	.	5	.	5	.
809 N. CALEDONIA	85	2	82	.	.	.	1	.	.	.
822 FR.POLYNESIA	47	1	46	.	.	.	.	.	.	.
1000 W O R L D	**108397**	**27017**	**21165**	**10830**	**17827**	**14575**	**6724**	**658**	**7226**	**2375**
1010 INTRA-EC	**82839**	**20728**	**17847**	**5858**	**16079**	**14008**	**3839**	**627**	**3846**	**7**
1011 EXTRA-EC	**25558**	**6289**	**3318**	**4971**	**1748**	**567**	**2885**	**31**	**3381**	**2368**
1020 CLASS 1	16900	5680	1692	2722	897	215	2167	29	3178	320
1021 EFTA COUNTR.	11744	5040	1011	1810	555	182	380	7	2757	2
1030 CLASS 2	8165	523	1599	2086	667	336	709	1	196	2048
1031 ACP (63)	2448	106	370	62	160	48	157	.	49	1496
1040 CLASS 3	490	86	26	163	183	16	9	.	7	.
3907.67 CARBOYS, BOTTLES, JARS AND OTHER CONTAINERS OF CAPACITY MAX 2L										
BONBONNES, BOUTEILLES, FLACONS ET AUTRES RECIPIENTS, CONTENANCE MAX. 2L										
001 FRANCE	5368	1233	.	664	533	2315	588	.	35	.
002 BELG.-LUXBG.	11216	1566	2265	89	5552	.	1709	5	30	.
003 NETHERLANDS	9185	5537	1240	45	.	1921	377	10	55	.
004 FR GERMANY	2291	.	526	247	513	224	425	1	355	.
005 ITALY	1011	349	212	.	189	8	250	.	3	.
006 UTD. KINGDOM	3295	649	711	157	102	75	.	1243	358	.
007 IRELAND	3097	13	105	1	256	.	2710	.	12	.
008 DENMARK	390	185	21	1	18	18	147	.	.	.
009 GREECE	180	16	35	102	17	3	6	.	1	.
024 ICELAND	63	2	.	.	.	3	45	.	13	.
028 NORWAY	1263	95	86	18	144	14	315	.	591	.
030 SWEDEN	2303	338	11	3	28	1	528	.	1394	.
032 FINLAND	307	85	8	2	5	1	82	.	124	.
036 SWITZERLAND	2780	2203	353	93	26	3	83	.	19	.
038 AUSTRIA	1031	954	3	15	14	1	24	2	18	.
040 PORTUGAL	48	.	5	1	1	.	41	.	.	.
042 SPAIN	68	5	11	6	21	4	20	.	1	.
046 MALTA	129	34	2	27	.	.	66	.	.	.
048 YUGOSLAVIA	34	24	.	5	3	.	2	.	.	.
204 MOROCCO	45	2	32	.	.	.	11	.	.	.
212 TUNISIA	55	4	44	2	.	.	5	.	.	.
216 LIBYA	20	1	.	16	.	.	3	.	.	.
220 EGYPT	96	48	3	29	.	.	16	.	.	.

Bestimmung Destination / Nimexe	Werte 1000 ECU Valeurs									
	EUR 10	Deutschland	France	Italia	Nederland	Belg.-Lux.	UK	Ireland	Danmark	Ελλάδα
3907.66										
216 LIBYE	3240	81	.	2197	10	.	8	3	2	939
220 EGYPTE	705	62	120	458	.	.	59	.	6	.
224 SOUDAN	1575	12	8	.	2	1	8	.	137	1407
228 MAURITANIE	176	.	176	.	.	.	.	.	.	.
248 SENEGAL	334	4	188	97	38	6	.	.	1	.
272 COTE IVOIRE	334	43	284	2	4	.	.	.	1	.
288 NIGERIA	197	8	1	.	.	.	188	.	.	.
302 CAMEROUN	299	5	281	12	.	1	.	.	.	.
314 GABON	218	.	209	.	.	9	.	.	.	.
322 ZAIRE	216	4	6	2	51	10	120	.	23	.
330 ANGOLA	133	1	7	.	67	53	.	.	5	.
342 SOMALIE	108	1	1	87	.	18	.	.	1	.
372 REUNION	509	9	496	.	4	.	.	.	.	.
390 AFR. DU SUD	644	225	103	21	55	61	119	10	50	.
400 ETATS-UNIS	8445	1414	868	625	1158	98	1224	4	3054	.
404 CANADA	2207	476	432	232	144	.	681	.	242	.
406 GROENLAND	208	.	.	.	.	.	.	.	208	.
458 GUADELOUPE	592	3	540	25	.	24	.	.	.	.
462 MARTINIQUE	644	10	626	8	.	.	.	.	.	.
472 TRINIDAD,TOB	435	125	23	1	203	.	83	.	.	.
476 ANTILLES NL	150	40	9	.	99	2	.	.	.	.
492 SURINAM	176	47	.	.	62	38	29	.	.	.
496 GUYANE FR.	164	4	160	.	.	.	.	.	.	.
512 CHILI	110	40	50	2	.	.	15	.	3	.
528 ARGENTINE	116	73	1	19	.	.	.	.	23	.
600 CHYPRE	326	17	25	78	44	4	100	.	1	57
604 LIBAN	406	36	123	207	.	2	34	.	.	4
612 IRAQ	134	14	4	38	39	.	37	.	2	.
624 ISRAEL	901	129	110	119	263	.	36	.	244	.
628 JORDANIE	123	35	.	33	30	.	25	.	.	.
632 ARABIE SAOUD	2783	496	215	1002	375	251	361	.	81	2
636 KOWEIT	815	358	65	105	110	54	66	.	36	21
644 QATAR	118	9	.	2	15	1	54	.	37	.
647 EMIRATS ARAB	613	71	10	124	90	101	203	.	14	.
649 OMAN	567	2	18	35	7	50	335	.	9	111
652 YEMEN DU NRD	246	3	.	147	65	11	15	.	.	5
662 PAKISTAN	134	3	90	31	.	2	8	.	.	.
664 INDE	368	45	54	222	6	.	20	.	21	.
690 VIET-NAM	127	2	.	.	.	125	.	.	.	.
700 INDONESIE	165	31	6	116	8	.	.	.	.	.
701 MALAYSIA	152	25	1	25	.	.	95	.	6	.
706 SINGAPOUR	518	93	3	170	9	2	212	.	29	.
732 JAPON	976	317	63	40	22	.	155	10	369	.
736 T'AI-WAN	109	4	.	.	.	.	81	.	24	.
740 HONG-KONG	367	137	28	57	29	4	107	.	5	.
800 AUSTRALIE	1147	260	111	62	119	56	347	30	160	2
804 NOUV.ZELANDE	120	17	23	1	3	5	32	.	39	.
809 N. CALEDONIE	353	11	342	.	.	.	.	.	.	.
822 POLYNESIE FR	183	13	170	.	.	.	.	.	.	.
1000 M O N D E	**318862**	**98582**	**60102**	**28305**	**43195**	**33565**	**20321**	**1272**	**30515**	**3005**
1010 INTRA-CE	**232646**	**71777**	**47455**	**15549**	**38032**	**31715**	**11664**	**1142**	**15297**	**15**
1011 EXTRA-CE	**86213**	**26806**	**12648**	**12751**	**5163**	**1850**	**8657**	**130**	**15218**	**2990**
1020 CLASSE 1	61287	23842	6198	6626	3128	785	6127	125	14029	427
1021 A E L E	42183	20611	4061	3926	1479	527	1734	40	9799	6
1030 CLASSE 2	23652	2580	6323	5894	1751	939	2521	4	1077	2563
1031 ACP (63)	4909	348	1603	223	379	207	513	.	212	1424
1040 CLASSE 3	1273	384	127	230	285	126	9	.	112	.
3907.67 CARBOYS, BOTTLES, JARS AND OTHER CONTAINERS OF CAPACITY MAX 2L										
FLASCHEN, BALLONS, FLAKONS UND ANDERE BEHAELTER, FASSUNGSVERMOEGEN BIS 2L										
001 FRANCE	18611	5219	.	2581	1950	6741	1834	.	286	.
002 BELG.-LUXBG.	36540	5319	7838	302	19280	.	3601	8	192	.
003 PAYS-BAS	28566	17320	3497	182	.	6005	1288	18	256	.
004 RF ALLEMAGNE	8638	.	2933	870	1226	794	1632	10	1173	.
005 ITALIE	3821	1505	722	.	506	59	996	1	32	.
006 ROYAUME-UNI	13780	3843	3758	820	349	430	.	2434	2146	.
007 IRLANDE	9047	94	1144	11	769	1	6955	.	73	.
008 DANEMARK	1470	794	86	7	60	69	454	.	.	.
009 GRECE	444	109	110	106	72	14	22	.	11	.
024 ISLANDE	208	14	.	.	1	6	127	.	60	.
028 NORVEGE	4802	521	298	43	587	42	1158	.	2153	.
030 SUEDE	9813	1754	57	27	102	18	1439	.	6416	.
032 FINLANDE	1556	266	51	8	45	7	479	.	700	.
036 SUISSE	10487	7754	1633	376	117	32	435	.	140	.
038 AUTRICHE	3764	3405	29	62	53	8	74	8	125	.
040 PORTUGAL	262	3	44	5	9	.	200	.	1	.
042 ESPAGNE	498	43	50	20	126	71	179	1	8	.
046 MALTE	509	151	8	67	8	.	273	.	2	.
048 YOUGOSLAVIE	110	91	2	8	1	.	8	.	.	.
204 MAROC	183	12	140	2	.	.	29	.	.	.
212 TUNISIE	204	31	140	7	.	.	25	.	1	.
216 LIBYE	123	8	.	102	.	.	10	.	3	.
220 EGYPTE	529	266	26	136	.	.	100	.	1	.

Bestimmung Destination / Nimexe	Mengen 1000 kg Quantités									
	EUR 10	Deutschland	France	Italia	Nederland	Belg.-Lux.	UK	Ireland	Danmark	Ελλάδα
3907.67										
224 SUDAN	36	4	.	1	.	.	31	.	.	.
248 SENEGAL	44	.	21	15	.	.	1	.	7	.
288 NIGERIA	99	.	1	1	.	.	97	.	.	.
302 CAMEROON	25	.	19	.	.	.	.	.	6	.
346 KENYA	23	6	.	.	.	.	15	.	.	2
372 REUNION	47	.	47	.	.	.	.	.	.	.
373 MAURITIUS	12	8	2	.	.	.	2	.	.	.
390 SOUTH AFRICA	124	28	9	3	2	4	77	.	1	.
400 USA	835	121	561	11	16	2	81	1	42	.
404 CANADA	119	17	28	10	.	.	54	.	10	.
462 MARTINIQUE	35	.	35	.	.	.	.	.	.	.
472 TRINIDAD,TOB	18	1	9	.	.	.	8	.	.	.
600 CYPRUS	71	2	3	7	1	1	43	.	.	14
604 LEBANON	56	2	29	13	.	.	12	.	.	.
608 SYRIA	24	16	7	.	.	.	1	.	.	.
612 IRAQ	73	15	29	13	.	.	16	.	.	.
616 IRAN	174	29	62	1	.	60	22	.	.	.
624 ISRAEL	1117	8	7	40	6	3	1039	.	14	.
632 SAUDI ARABIA	163	2	17	25	5	.	111	.	3	.
636 KUWAIT	54	5	.	18	.	.	24	.	7	.
640 BAHRAIN	47	.	.	.	.	.	47	.	.	.
647 U.A.EMIRATES	50	1	.	2	.	.	46	.	1	.
649 OMAN	16	.	.	1	.	.	15	.	.	.
662 PAKISTAN	43	.	40	.	.	.	3	.	.	.
664 INDIA	55	.	.	55	.	.	.	.	.	.
700 INDONESIA	45	35	5	.	.	.	5	.	.	.
701 MALAYSIA	123	92	.	.	1	.	30	.	.	.
706 SINGAPORE	28	3	1	.	.	4	17	.	3	.
728 SOUTH KOREA	18	14	2	.	.	.	2	.	.	.
732 JAPAN	21	5	2	.	1	.	5	1	7	.
740 HONG KONG	45	6	.	4	.	.	35	.	.	.
800 AUSTRALIA	146	25	5	34	9	7	55	.	11	.
804 NEW ZEALAND	14	.	1	.	.	.	11	.	2	.
1000 W O R L D	**48542**	**13896**	**6763**	**1790**	**7472**	**4683**	**9512**	**1264**	**3146**	**16**
1010 INTRA-EC	**36035**	**9548**	**5115**	**1306**	**7181**	**4564**	**6212**	**1260**	**849**	.
1011 EXTRA-EC	**12510**	**4348**	**1648**	**485**	**291**	**119**	**3301**	**4**	**2298**	**16**
1020 CLASS 1	9297	3938	1084	227	270	40	1494	4	2240	.
1021 EFTA COUNTR.	7794	3678	466	131	218	23	1117	2	2159	.
1030 CLASS 2	3110	332	564	252	18	76	1795	.	57	16
1031 ACP (63)	370	22	113	17	1	2	190	.	23	2
1040 CLASS 3	103	78	.	6	3	3	12	.	1	.
3907.68 CARBOYS, BOTTLES, JARS AND OTHER CONTAINERS OF CAPACITY > 2L										
BONBONNES, BOUTEILLES, FLACONS ET AUTRES RECIPIENTS, CONTENANCE > 2L										
001 FRANCE	11052	8402	.	361	367	1698	211	2	11	.
002 BELG.-LUXBG.	8895	3622	2616	21	2507	.	115	1	2	11
003 NETHERLANDS	8769	5504	1754	20	.	1016	349	6	120	.
004 FR GERMANY	4316	.	2433	49	1303	192	188	.	151	.
005 ITALY	498	314	94	.	35	17	29	9	.	.
006 UTD. KINGDOM	3013	1682	650	55	276	113	.	148	89	.
007 IRELAND	1216	31	8	.	22	2	1146	.	7	.
008 DENMARK	506	171	211	.	74	15	35	.	.	.
009 GREECE	86	13	47	23	.	1	2	.	.	.
024 ICELAND	184	105	.	.	8	.	63	.	8	.
028 NORWAY	417	84	22	.	17	12	24	.	258	.
030 SWEDEN	843	455	60	1	1	24	13	.	289	.
032 FINLAND	117	53	25	1	7	.	9	.	22	.
036 SWITZERLAND	7020	5868	968	133	26	3	6	7	9	.
038 AUSTRIA	2232	2071	78	20	51	.	.	2	10	.
042 SPAIN	75	48	23	.	.	3	1	.	.	.
052 TURKEY	18	14	.	.	.	.	4	.	.	.
060 POLAND	435	88	10	.	180	124	33	.	.	.
208 ALGERIA	40	.	40	.	.	.	.	.	.	.
216 LIBYA	38	.	.	34	.	.	4	.	.	.
272 IVORY COAST	30	.	28	2	.	.	.	.	.	.
288 NIGERIA	144	.	139	1	.	.	4	.	.	.
302 CAMEROON	31	.	31	.	.	.	.	.	.	.
314 GABON	44	.	40	.	4	.	.	.	.	.
372 REUNION	162	.	162	.	.	.	.	.	.	.
390 SOUTH AFRICA	19	13	2	.	2	1	1	.	.	.
400 USA	614	532	21	16	9	22	9	.	5	.
458 GUADELOUPE	176	.	176	.	.	.	.	.	.	.
462 MARTINIQUE	165	.	165	.	.	.	.	.	.	.
624 ISRAEL	85	16	3	23	33	10	.	.	.	.
632 SAUDI ARABIA	164	13	40	107	.	.	3	.	1	.
649 OMAN	38	.	.	.	.	.	38	.	.	.
664 INDIA	11	.	.	.	.	.	11	.	.	.
706 SINGAPORE	22	.	4	.	.	3	15	.	.	.
720 CHINA	8	.	8	.	.	.	.	.	.	.
822 FR.POLYNESIA	45	.	45	.	.	.	.	.	.	.
1000 W O R L D	**52201**	**29214**	**10210**	**955**	**4966**	**3283**	**2388**	**176**	**991**	**18**
1010 INTRA-EC	**38344**	**19738**	**7813**	**528**	**4583**	**3053**	**2073**	**167**	**378**	**11**

Bestimmung Destination / Nimexe	Werte 1000 ECU Valeurs									
	EUR 10	Deutschland	France	Italia	Nederland	Belg.-Lux.	UK	Ireland	Danmark	Ελλάδα
3907.67										
224 SOUDAN	168	29	.	6	1	.	132	.	.	.
248 SENEGAL	186	.	98	58	.	.	3	.	27	.
288 NIGERIA	590	.	5	26	.	.	559	.	.	.
302 CAMEROUN	117	.	95	.	.	.	.	.	22	.
346 KENYA	131	88	.	.	.	.	30	.	.	13
372 REUNION	156	.	156	.	.	.	.	.	.	.
373 MAURICE	104	39	41	.	.	.	24	.	.	.
390 AFR. DU SUD	852	240	76	11	10	98	406	.	11	.
400 ETATS-UNIS	3899	993	1955	63	75	32	469	.	312	.
404 CANADA	505	83	148	22	1	4	166	.	81	.
462 MARTINIQUE	110	.	110	.	.	.	.	.	.	.
472 TRINIDAD,TOB	114	7	46	.	.	.	61	.	.	.
600 CHYPRE	291	8	16	17	6	4	139	.	.	101
604 LIBAN	232	16	157	27	.	.	32	.	.	.
608 SYRIE	102	77	20	.	.	.	5	.	.	.
612 IRAQ	468	85	155	83	.	.	141	.	4	.
616 IRAN	1506	263	603	16	.	585	39	.	.	.
624 ISRAEL	2941	43	46	170	34	15	2411	.	222	.
632 ARABIE SAOUD	757	8	116	133	30	.	457	.	13	.
636 KOWEIT	332	45	4	83	.	1	119	.	80	.
640 BAHREIN	220	.	.	.	.	.	220	.	.	.
647 EMIRATS ARAB	230	8	2	11	.	5	196	.	8	.
649 OMAN	133	.	.	3	.	.	130	.	.	.
662 PAKISTAN	405	7	381	.	.	.	17	.	.	.
664 INDE	248	.	.	241	.	.	2	.	5	.
700 INDONESIE	313	253	39	.	2	.	19	.	.	.
701 MALAYSIA	855	717	.	2	11	.	124	.	1	.
706 SINGAPOUR	175	29	13	1	2	14	78	.	38	.
728 COREE DU SUD	155	130	5	.	2	.	14	.	4	.
732 JAPON	203	44	23	2	10	.	56	1	67	.
740 HONG-KONG	218	67	2	9	.	.	134	.	6	.
800 AUSTRALIE	1011	182	41	100	44	125	409	.	110	.
804 NOUV.ZELANDE	131	2	19	.	.	1	86	.	23	.
1000 M O N D E	**174163**	**52283**	**27781**	**6874**	**25518**	**15226**	**28883**	**2482**	**15000**	**116**
1010 INTRA-CE	**120914**	**34202**	**20088**	**4879**	**24211**	**14111**	**16782**	**2471**	**4170**	.
1011 EXTRA-CE	**53250**	**18081**	**7693**	**1995**	**1307**	**1115**	**12101**	**11**	**10831**	**116**
1020 CLASSE 1	38673	15548	4437	814	1188	442	5990	11	10243	.
1021 A E L E	30892	13717	2112	521	913	113	3913	8	9595	.
1030 CLASSE 2	14340	2409	3249	1164	106	653	6065	.	578	116
1031 ACP (63)	2172	198	693	93	6	14	1023	.	132	13
1040 CLASSE 3	237	125	7	16	12	20	46	.	11	.
3907.68 CARBOYS, BOTTLES, JARS AND OTHER CONTAINERS OF CAPACITY > 2L										
FLASCHEN, BALLONS, FLAKONS UND ANDERE BEHAELTER, FASSUNGSVERMOEGEN > 2L										
001 FRANCE	23964	17025	.	1171	1129	3937	648	3	51	.
002 BELG.-LUXBG.	20194	7519	5763	73	6537	.	268	3	6	25
003 PAYS-BAS	18463	11015	3621	54	.	2764	718	6	285	.
004 RF ALLEMAGNE	10129	.	5001	149	3599	510	423	.	447	.
005 ITALIE	1356	769	347	.	89	52	85	14	.	.
006 ROYAUME-UNI	6731	3709	1194	125	882	286	.	280	255	.
007 IRLANDE	2748	77	21	.	17	6	2601	.	26	.
008 DANEMARK	1020	426	344	1	146	37	66	.	.	.
009 GRECE	189	30	120	28	.	4	7	.	.	.
024 ISLANDE	437	252	.	.	17	.	139	.	29	.
028 NORVEGE	1154	214	51	2	45	45	80	.	717	.
030 SUEDE	1778	734	141	4	1	75	39	.	784	.
032 FINLANDE	380	131	65	6	10	.	81	.	87	.
036 SUISSE	14705	12003	2064	471	96	7	14	15	35	.
038 AUTRICHE	5226	4841	146	80	125	1	2	6	25	.
042 ESPAGNE	116	85	21	1	.	5	3	.	1	.
052 TURQUIE	115	97	.	3	1	.	14	.	.	.
060 POLOGNE	588	57	21	.	353	127	30	.	.	.
208 ALGERIE	481	3	475	1	1	.	.	.	1	.
216 LIBYE	132	4	.	84	.	.	44	.	.	.
272 COTE IVOIRE	153	9	137	7	.	.	.	.	.	.
288 NIGERIA	589	.	304	38	.	.	247	.	.	.
302 CAMEROUN	129	.	129	.	.	.	.	.	.	.
314 GABON	170	1	140	.	29	.	.	.	.	.
372 REUNION	406	.	406	.	.	.	.	.	.	.
390 AFR. DU SUD	104	81	9	.	3	3	8	.	.	.
400 ETATS-UNIS	1044	789	78	53	35	47	32	.	10	.
458 GUADELOUPE	484	1	483	.	.	.	.	.	.	.
462 MARTINIQUE	431	.	431	.	.	.	.	.	.	.
624 ISRAEL	235	99	6	49	54	25	2	.	.	.
632 ARABIE SAOUD	624	38	307	226	6	.	46	.	1	.
649 OMAN	159	.	3	.	.	.	156	.	.	.
664 INDE	111	.	1	.	5	.	105	.	.	.
706 SINGAPOUR	104	1	18	.	.	9	76	.	.	.
720 CHINE	154	2	152	.	.	.	.	.	.	.
822 POLYNESIE FR	156	.	156	.	.	.	.	.	.	.
1000 M O N D E	**117454**	**60516**	**23302**	**2821**	**13275**	**7992**	**6375**	**325**	**2803**	**45**
1010 INTRA-CE	**84793**	**40570**	**16411**	**1601**	**12400**	**7596**	**4815**	**305**	**1070**	**25**

Bestimmung Destination / Nimexe	Mengen 1000 kg Quantités: EUR 10	Deutschland	France	Italia	Nederland	Belg.-Lux.	UK	Ireland	Danmark	Ἑλλάδα
3907.68										
1011 EXTRA-EC	13851	9476	2397	422	383	230	314	9	613	7
1020 CLASS 1	11686	9266	1231	228	139	65	145	9	603	.
1021 EFTA COUNTR.	10828	8636	1159	155	119	38	116	9	596	.
1030 CLASS 2	1654	100	1127	191	45	39	136	.	9	7
1031 ACP (63)	431	48	336	7	8	7	25	.	.	.
1040 CLASS 3	513	110	39	4	198	126	34	.	2	.
3907.71 CAPS AND CAPSULES FOR BOTTLES, OTHER THAN OF REGENERATED CELLULOSE										
CAPSULES DE BOUCHAGE OU DE SURBOUCHAGE, AUTRES QU'EN CELLULOSE REGENEREE										
001 FRANCE	2691	1945	.	255	32	163	260	30	6	.
002 BELG.-LUXBG.	2358	1059	1066	23	43	.	137	23	7	.
003 NETHERLANDS	3226	2355	298	38	.	271	254	1	9	.
004 FR GERMANY	1249	.	678	64	12	24	421	9	41	.
005 ITALY	852	548	232	.	.	2	66	4	.	.
006 UTD. KINGDOM	2673	1048	463	513	1	30	.	260	358	.
007 IRELAND	497	77	17	.	15	1	384	.	3	.
008 DENMARK	251	158	8	4	.	5	76	.	.	.
009 GREECE	178	76	41	38	.	23	.	.	.	.
028 NORWAY	262	71	32	25	.	6	21	.	107	.
030 SWEDEN	605	332	18	4	.	2	50	.	199	.
032 FINLAND	178	68	7	1	.	.	67	1	34	.
036 SWITZERLAND	1643	1395	152	53	.	6	31	.	6	.
038 AUSTRIA	719	585	99	19	.	4	3	2	7	.
040 PORTUGAL	44	8	14	1	.	3	18	.	.	.
042 SPAIN	66	30	22	1	.	2	10	1	.	.
046 MALTA	78	30	2	.	.	.	46	.	.	.
048 YUGOSLAVIA	42	26	2	7	.	.	7	.	.	.
056 SOVIET UNION	119	.	1	114	.	.	4	.	.	.
062 CZECHOSLOVAK	57	51	.	.	.	.	6	.	.	.
064 HUNGARY	13	11	.	.	.	.	2	.	.	.
068 BULGARIA	28	20	1	4	.	.	3	.	.	.
204 MOROCCO	84	5	74	1	.	.	4	.	.	.
208 ALGERIA	51	1	49	1	.	.	.	.	.	.
212 TUNISIA	50	1	47	1	.	.	1	.	.	.
220 EGYPT	116	66	27	2	.	.	21	.	.	.
224 SUDAN	22	5	12	.	.	.	5	.	.	.
248 SENEGAL	76	.	70	2	.	1	.	.	3	.
272 IVORY COAST	93	.	81	7	.	1	1	.	3	.
302 CAMEROON	105	.	91	11	.	1	.	.	2	.
390 SOUTH AFRICA	183	117	14	2	.	4	45	1	.	.
400 USA	685	107	318	139	.	4	105	.	12	.
404 CANADA	228	41	115	24	.	.	47	1	.	.
416 GUATEMALA	15	7	4	.	.	.	4	.	.	.
448 CUBA	87	.	76	.	.	.	11	.	.	.
484 VENEZUELA	19	2	13	4	.	.	.	.	.	.
488 GUYANA	19	.	.	.	.	.	19	.	.	.
504 PERU	32	2	30	.	.	.	.	.	.	.
512 CHILE	29	17	5	7	.	.	.	.	.	.
520 PARAGUAY	72	.	72	.	.	.	.	.	.	.
600 CYPRUS	35	6	13	1	.	.	15	.	.	.
604 LEBANON	80	.	32	2	.	.	46	.	.	.
608 SYRIA	104	17	85	1	.	.	1	.	.	.
612 IRAQ	30	11	6	3	.	.	10	.	.	.
616 IRAN	68	56	.	1	.	.	11	.	.	.
624 ISRAEL	98	40	24	19	.	.	13	1	1	.
632 SAUDI ARABIA	642	204	349	1	.	.	88	.	.	.
647 U.A.EMIRATES	230	1	193	.	.	.	36	.	.	.
652 NORTH YEMEN	60	.	59	.	.	.	1	.	.	.
680 THAILAND	22	5	.	.	.	.	17	.	.	.
700 INDONESIA	61	36	23	.	.	.	2	.	.	.
701 MALAYSIA	82	62	14	.	.	.	6	.	.	.
706 SINGAPORE	44	3	13	1	.	.	22	.	5	.
708 PHILIPPINES	69	3	.	.	.	.	66	.	.	.
732 JAPAN	11	5	2	.	.	.	4	.	.	.
800 AUSTRALIA	160	50	28	7	.	2	71	2	.	.
804 NEW ZEALAND	26	4	2	.	.	.	20	.	.	.
1000 W O R L D	22155	10829	5339	1438	112	562	2712	336	827	.
1010 INTRA-EC	13972	7264	2801	935	103	519	1598	328	424	.
1011 EXTRA-EC	8178	3564	2537	500	9	43	1114	8	403	.
1020 CLASS 1	4988	2882	853	284	.	33	545	7	384	.
1021 EFTA COUNTR.	3470	2461	322	104	.	20	190	2	371	.
1030 CLASS 2	2842	598	1584	82	9	9	540	1	19	.
1031 ACP (63)	531	30	325	27	5	7	125	.	12	.
1040 CLASS 3	349	84	102	135	.	.	28	.	.	.
3907.73 STOPPERS, LIDS, CAPS AND OTHER CLOSURES, EXCEPT CAPS AND CAPSULES FOR BOTTLES, NOT OF REGENERATED CELLULOSE										
DISPOSITIFS DE FERMETURE, AUTRES QUE CAPSULES ET AUTRES QU'EN CELLULOSE REGENEREE										
001 FRANCE	2681	1367	.	86	489	564	126	11	28	10
002 BELG.-LUXBG.	2637	1174	479	10	932	.	31	.	11	.
003 NETHERLANDS	4643	2112	314	134	.	1755	276	14	38	.
004 FR GERMANY	1871	.	254	39	1157	152	193	1	75	.

Bestimmung Destination / Nimexe	Werte 1000 ECU Valeurs: EUR 10	Deutschland	France	Italia	Nederland	Belg.-Lux.	UK	Ireland	Danmark	Ἑλλάδα
3907.68										
1011 EXTRA-CE	32650	19946	6891	1209	875	396	1559	21	1733	20
1020 CLASSE 1	25479	19301	2696	716	358	187	501	21	1699	.
1021 A E L E	23749	18181	2499	562	310	128	371	21	1677	.
1030 CLASSE 2	6254	486	4009	484	118	80	1024	.	33	20
1031 ACP (63)	1811	189	1130	56	37	31	367	.	1	.
1040 CLASSE 3	920	160	187	10	399	129	34	.	1	.
3907.71 CAPS AND CAPSULES FOR BOTTLES, OTHER THAN OF REGENERATED CELLULOSE										
VERSCHLUSS- ODER FLASCHENKAPSELN, AUSGEN. AUS REGENERIERTER ZELLULOSE										
001 FRANCE	14244	10305	.	1345	54	707	1554	238	41	.
002 BELG.-LUXBG.	9580	4894	3502	99	131	.	655	266	33	.
003 PAYS-BAS	13034	9972	953	187	.	719	1148	11	44	.
004 RF ALLEMAGNE	5641	.	2834	313	37	110	2101	85	161	.
005 ITALIE	4600	2834	1277	.	.	19	444	25	1	.
006 ROYAUME-UNI	17392	6371	2721	4013	17	172	.	2869	1229	.
007 IRLANDE	1932	488	103	.	40	12	1275	.	14	.
008 DANEMARK	1329	833	76	15	.	46	359	.	.	.
009 GRECE	953	458	230	147	.	109	5	3	1	.
028 NORVEGE	1147	333	120	86	.	24	98	.	486	.
030 SUEDE	3419	2151	57	13	.	18	291	.	889	.
032 FINLANDE	819	315	64	10	.	.	257	6	167	.
036 SUISSE	8262	6874	860	237	.	14	237	.	40	.
038 AUTRICHE	3208	2517	430	135	2	24	51	15	34	.
040 PORTUGAL	317	66	129	19	.	8	95	.	.	.
042 ESPAGNE	422	108	179	3	.	29	98	3	2	.
046 MALTE	252	50	5	4	.	.	193	.	.	.
048 YOUGOSLAVIE	227	156	6	19	.	.	46	.	.	.
056 U.R.S.S.	1074	.	35	1012	.	.	27	.	.	.
062 TCHECOSLOVAQ	153	123	.	3	.	.	27	.	.	.
064 HONGRIE	237	225	.	.	.	.	12	.	.	.
068 BULGARIE	168	100	13	45	.	.	10	.	.	.
204 MAROC	342	22	302	3	.	.	15	.	.	.
208 ALGERIE	278	6	267	5	.	.	.	.	.	.
212 TUNISIE	212	14	191	2	.	.	5	.	.	.
220 EGYPTE	623	349	152	12	.	.	110	.	.	.
224 SOUDAN	158	25	92	.	.	.	41	.	.	.
248 SENEGAL	329	.	301	10	.	7	.	.	11	.
272 COTE IVOIRE	392	.	347	24	.	6	7	.	8	.
302 CAMEROUN	505	.	431	47	.	5	2	.	20	.
390 AFR. DU SUD	1155	642	99	9	2	65	323	14	1	.
400 ETATS-UNIS	6107	1113	3414	528	.	42	949	1	60	.
404 CANADA	1130	287	555	131	.	5	132	19	1	.
416 GUATEMALA	118	42	43	1	.	.	32	.	.	.
448 CUBA	384	.	332	.	.	1	51	.	.	.
484 VENEZUELA	243	28	166	49	.	.	.	.	.	.
488 GUYANA	139	.	2	.	.	.	137	.	.	.
504 PEROU	119	16	103	.	.	.	.	.	.	.
512 CHILI	124	84	24	13	.	.	3	.	.	.
520 PARAGUAY	206	.	206	.	.	.	.	.	.	.
600 CHYPRE	150	48	39	8	.	.	54	.	1	.
604 LIBAN	342	1	219	8	1	.	113	.	.	.
608 SYRIE	484	105	367	9	.	.	3	.	.	.
612 IRAQ	168	78	47	4	.	.	39	.	.	.
616 IRAN	613	533	.	16	.	.	64	.	.	.
624 ISRAEL	434	170	99	98	.	3	49	8	7	.
632 ARABIE SAOUD	2134	905	936	7	.	.	286	.	.	.
647 EMIRATS ARAB	480	20	435	.	.	.	24	.	1	.
652 YEMEN DU NRD	175	.	161	.	.	.	14	.	.	.
680 THAILANDE	154	46	.	.	.	.	107	.	1	.
700 INDONESIE	352	182	148	1	.	2	19	.	.	.
701 MALAYSIA	502	426	46	1	.	.	29	.	.	.
706 SINGAPOUR	204	21	60	11	.	.	102	.	10	.
708 PHILIPPINES	337	41	.	.	.	.	296	.	.	.
732 JAPON	119	53	16	.	.	.	47	1	2	.
800 AUSTRALIE	960	270	299	17	.	41	320	11	2	.
804 NOUV.ZELANDE	202	21	21	.	.	3	156	.	1	.
1000 M O N D E	111428	55136	24571	8846	324	2230	13361	3576	3384	.
1010 INTRA-CE	68707	36155	11697	6119	279	1894	7541	3498	1524	.
1011 EXTRA-CE	42703	18981	12873	2709	45	336	5820	79	1860	.
1020 CLASSE 1	27967	15019	6322	1212	4	274	3299	70	1767	.
1021 A E L E	17265	12267	1661	500	2	87	1034	21	1693	.
1030 CLASSE 2	12570	3506	6077	402	41	60	2384	8	92	.
1031 ACP (63)	2670	186	1572	115	25	43	662	.	67	.
1040 CLASSE 3	2164	457	475	1094	.	1	137	.	.	.
3907.73 STOPPERS, LIDS, CAPS AND OTHER CLOSURES, EXCEPT CAPS AND CAPSULES FOR BOTTLES, NOT OF REGENERATED CELLULOSE										
VERSCHLUESSE, AUSGEN. KAPSELN, NICHT AUS REGENERIERTER ZELLULOSE										
001 FRANCE	12614	7944	.	353	1521	1975	689	30	88	14
002 BELG.-LUXBG.	9398	4789	1768	52	2603	.	129	.	57	.
003 PAYS-BAS	12975	7776	1257	294	.	2227	1217	34	170	.
004 RF ALLEMAGNE	6599	.	1240	136	3380	539	963	3	338	.

Bestimmung Destination / Nimexe	Mengen 1000 kg Quantités	EUR 10	Deutschland	France	Italia	Nederland	Belg.-Lux.	UK	Ireland	Danmark	Ἑλλάδα
3907.73											
005 ITALY		609	237	246	.	7	74	44	1	.	.
006 UTD. KINGDOM		1961	820	198	70	462	99	.	103	209	.
007 IRELAND		432	26	15	2	48	5	331	.	5	.
008 DENMARK		409	303	8	5	49	1	27	16	.	.
009 GREECE		68	26	25	9	.	1	7	.	.	.
024 ICELAND		17	2	.	.	3	.	7	.	5	.
028 NORWAY		229	22	1	.	4	15	51	.	136	.
030 SWEDEN		492	85	12	21	47	58	29	12	228	.
032 FINLAND		102	35	7	.	5	.	18	15	22	.
036 SWITZERLAND		884	680	46	61	69	1	15	1	11	.
038 AUSTRIA		599	490	12	4	71	4	12	.	5	1
040 PORTUGAL		25	2	7	.	1	3	12	.	.	.
042 SPAIN		76	8	61	2	1	2	2	.	.	.
048 YUGOSLAVIA		53	17	5	9	20	.	1	.	1	.
064 HUNGARY		27	27	.	.	.	.	.	.	.	.
204 MOROCCO		26	2	22	1	1	.	.	.	.	.
208 ALGERIA		92	18	61	13	.	.	.	.	.	.
212 TUNISIA		46	16	27	2	.	.	1	.	.	.
220 EGYPT		128	3	34	4	2	.	84	.	1	.
248 SENEGAL		31	.	21	1	3	6	.	.	.	.
272 IVORY COAST		50	.	40	.	5	1	4	.	.	.
288 NIGERIA		34	1	5	.	1	.	27	.	.	.
302 CAMEROON		84	.	23	55	3	3	.	.	.	.
390 SOUTH AFRICA		135	87	15	9	2	1	21	.	.	.
400 USA		393	172	79	61	10	2	66	.	3	.
404 CANADA		47	37	6	2	.	.	2	.	.	.
416 GUATEMALA		15	14	1	.	.	.	.	.	.	.
442 PANAMA		8	.	6	1	.	.	1	.	.	.
484 VENEZUELA		30	3	14	8	.	.	5	.	.	.
608 SYRIA		11	6	5	.	.	.	.	.	.	.
612 IRAQ		34	4	2	8	1	4	5	.	10	.
616 IRAN		47	46	.	.	.	.	1	.	.	.
624 ISRAEL		99	47	13	13	3	.	23	.	.	.
632 SAUDI ARABIA		92	47	18	.	7	.	18	.	2	.
680 THAILAND		16	1	1	.	.	.	14	.	.	.
732 JAPAN		18	6	7	.	1	.	2	.	2	.
800 AUSTRALIA		118	54	28	29	1	1	5	.	.	.
1000 W O R L D		**19793**	**8063**	**2236**	**752**	**3442**	**2756**	**1542**	**174**	**816**	**12**
1010 INTRA-EC		**15305**	**6063**	**1538**	**354**	**3144**	**2649**	**1034**	**145**	**368**	**10**
1011 EXTRA-EC		**4487**	**2000**	**698**	**398**	**298**	**106**	**508**	**28**	**448**	**3**
1020 CLASSE 1		3222	1699	299	201	240	86	250	28	418	1
1021 EFTA COUNTR.		2344	1314	85	87	200	80	142	28	407	1
1030 CLASSE 2		1189	266	393	164	57	20	257	.	30	2
1031 ACP (63)		315	9	134	77	25	13	55	.	2	.
1040 CLASSE 3		78	36	6	34	1	.	1	.	.	.
3907.74 ARTICLES FOR THE CONVEYANCE AND PACKING OF GOODS, NOT WITHIN 3907.11-23 OR 51-73											
ARTICLES DE TRANSPORT OU D'EMBALLAGE, NON REPR. SOUS 3907.11 A 23 ET 51 A 73											
001 FRANCE		7365	3304	.	281	378	636	2469	1	296	.
002 BELG.-LUXBG.		5160	2418	818	33	1726	.	74	.	88	3
003 NETHERLANDS		7190	5018	627	31	.	341	67	1	1105	.
004 FR GERMANY		5471	.	1644	217	1009	166	413	2	2019	1
005 ITALY		870	380	280	.	40	126	42	.	1	1
006 UTD. KINGDOM		3585	1923	350	86	287	73	.	69	797	.
007 IRELAND		639	89	33	.	26	.	449	.	42	.
008 DENMARK		1023	867	12	2	30	11	101	.	.	.
009 GREECE		482	55	7	19	4	.	397	.	.	.
024 ICELAND		151	41	.	.	.	.	16	.	94	.
028 NORWAY		703	77	14	.	5	.	8	.	599	.
030 SWEDEN		3551	628	30	6	274	.	25	1	2587	.
032 FINLAND		187	58	4	.	1	.	7	.	117	.
036 SWITZERLAND		2308	1824	207	64	38	10	13	.	152	.
038 AUSTRIA		912	793	11	29	17	4	15	.	43	.
040 PORTUGAL		72	52	13	1	2	.	4	.	.	.
042 SPAIN		243	42	170	7	2	1	15	2	4	.
046 MALTA		38	8	.	16	.	1	13	.	.	.
048 YUGOSLAVIA		133	91	5	31	6	.	.	.	.	.
060 POLAND		168	31	29	6	55	.	.	.	47	.
064 HUNGARY		105	78	24	.	.	3	.	.	.	.
068 BULGARIA		67	7	1	1	.	.	.	.	.	58
202 CANARY ISLES		53	2	1	.	.	.	29	.	21	.
204 MOROCCO		54	1	42	.	5	1	5	.	.	.
208 ALGERIA		42	20	19	2	.	.	.	.	1	.
212 TUNISIA		50	35	12	3	.	.	.	.	.	.
220 EGYPT		90	42	23	4	.	21	.	.	.	.
240 NIGER		34	.	6	.	.	.	28	.	.	.
248 SENEGAL		36	6	22	1	.	.	7	.	.	.
288 NIGERIA		321	1	.	.	2	3	315	.	.	.
372 REUNION		63	.	63	.	.	.	.	.	.	.
390 SOUTH AFRICA		126	68	6	4	.	1	46	.	1	.
400 USA		2738	705	945	53	57	.	34	2	942	.
404 CANADA		325	147	25	6	5	2	48	.	92	.
406 GREENLAND		80	.	.	.	.	.	.	.	80	.

Bestimmung Destination / Nimexe	Werte 1000 ECU Valeurs	EUR 10	Deutschland	France	Italia	Nederland	Belg.-Lux.	UK	Ireland	Danmark	Ἑλλάδα
3907.73											
005 ITALIE		3393	1835	1010	.	29	371	144	3	1	.
006 ROYAUME-UNI		10668	4723	1787	305	1770	681	.	449	953	.
007 IRLANDE		1821	157	89	14	304	27	1182	.	48	.
008 DANEMARK		1640	1194	61	21	218	8	95	43	.	.
009 GRECE		531	225	213	42	1	3	42	.	5	.
024 ISLANDE		110	12	2	.	26	.	32	.	38	.
028 NORVEGE		1064	143	7	.	34	83	203	.	594	.
030 SUEDE		2578	878	57	63	283	69	168	30	1030	.
032 FINLANDE		648	289	68	.	44	.	100	25	122	.
036 SUISSE		5163	4024	396	313	275	9	88	1	57	.
038 AUTRICHE		2706	2244	76	41	237	27	51	.	26	4
040 PORTUGAL		165	27	71	.	9	5	51	.	2	.
042 ESPAGNE		626	178	377	34	6	14	17	.	.	.
048 YOUGOSLAVIE		224	65	38	78	32	1	8	.	2	.
064 HONGRIE		105	104	.	.	.	1	.	.	.	.
204 MAROC		193	15	164	7	7	.	.	.	.	.
208 ALGERIE		461	110	301	48	2	.	.	.	.	.
212 TUNISIE		275	77	185	11	.	.	2	.	.	.
220 EGYPTE		691	24	233	64	3	6	351	.	10	.
248 SENEGAL		109	.	77	4	14	14	.	.	.	.
272 COTE IVOIRE		207	.	141	.	31	5	30	.	.	.
288 NIGERIA		240	24	37	.	6	.	173	.	.	.
302 CAMEROUN		262	.	99	119	27	14	2	.	1	.
390 AFR. DU SUD		761	454	138	60	15	13	81	.	.	.
400 ETATS-UNIS		3778	1765	1118	218	97	19	515	.	46	.
404 CANADA		342	209	104	11	2	1	15	.	.	.
416 GUATEMALA		120	116	4	.	.	.	.	.	.	.
442 PANAMA		239	3	227	3	.	3	3	.	.	.
484 VENEZUELA		343	29	119	158	8	.	29	.	.	.
608 SYRIE		180	68	109	.	.	.	.	.	.	3
612 IRAQ		217	31	23	59	12	20	36	.	36	.
616 IRAN		377	375	.	.	.	.	2	.	.	.
624 ISRAEL		416	151	82	41	38	1	102	.	1	.
632 ARABIE SAOUD		654	250	205	11	67	.	105	.	16	.
680 THAILANDE		146	9	32	.	.	.	105	.	.	.
732 JAPON		161	65	63	6	2	.	12	.	13	.
800 AUSTRALIE		714	374	201	70	4	11	52	.	2	.
1000 M O N D E		**86452**	**41372**	**12895**	**2965**	**11315**	**6176**	**7280**	**619**	**3801**	**29**
1010 INTRA-CE		**59641**	**28642**	**7426**	**1216**	**9827**	**5833**	**4481**	**562**	**1660**	**14**
1011 EXTRA-CE		**26806**	**12731**	**5469**	**1743**	**1488**	**344**	**2819**	**56**	**2141**	**15**
1020 CLASSE 1		19257	10767	2777	904	1082	254	1456	56	1957	4
1021 A E L E		12432	7617	676	418	907	193	692	56	1869	4
1030 CLASSE 2		7259	1809	2652	764	401	89	1351	.	182	11
1031 ACP (63)		1526	139	580	250	168	44	337	.	8	.
1040 CLASSE 3		289	155	41	75	4	1	12	.	1	.
3907.74 ARTICLES FOR THE CONVEYANCE AND PACKING OF GOODS, NOT WITHIN 3907.11-23 OR 51-73											
TRANSPORT- UND VERPACKUNGSMITTEL, NICHT IN 3907.11 BIS 23 UND 51 BIS 73 ENTHALTEN											
001 FRANCE		18066	9617	.	918	1147	1276	4590	1	517	.
002 BELG.-LUXBG.		15455	8580	2128	145	3984	.	398	.	213	7
003 PAYS-BAS		19733	14678	1271	105	.	804	279	11	2585	.
004 RF ALLEMAGNE		16074	.	5498	1051	3010	426	2115	14	3958	2
005 ITALIE		3342	1533	1129	.	114	305	251	.	8	2
006 ROYAUME-UNI		11350	6241	1862	335	877	189	.	247	1599	.
007 IRLANDE		2068	367	193	.	113	1	1292	.	102	.
008 DANEMARK		3155	2709	71	7	94	22	252	.	.	.
009 GRECE		923	179	68	31	11	1	633	.	.	.
024 ISLANDE		366	88	.	.	.	1	52	.	225	.
028 NORVEGE		1746	305	86	.	27	1	52	.	1275	.
030 SUEDE		8641	2194	62	27	703	.	156	8	5491	.
032 FINLANDE		630	265	12	1	8	.	74	.	270	.
036 SUISSE		7819	6167	808	248	140	74	80	.	302	.
038 AUTRICHE		3582	3210	69	68	65	12	47	.	111	.
040 PORTUGAL		274	181	73	2	4	2	12	.	.	.
042 ESPAGNE		723	170	446	23	25	3	34	6	16	.
046 MALTE		106	29	.	11	.	8	58	.	.	.
048 YOUGOSLAVIE		266	200	3	57	6	.	.	.	.	.
060 POLOGNE		176	80	29	13	46	.	.	.	8	.
064 HONGRIE		407	195	206	.	.	6	.	.	.	.
068 BULGARIE		157	21	2	7	.	.	.	.	.	127
202 CANARIES		150	8	3	.	1	.	83	.	55	.
204 MAROC		242	9	182	.	23	3	25	.	.	.
208 ALGERIE		189	63	111	9	3	.	2	.	1	.
212 TUNISIE		177	105	65	7	.	.	.	.	.	.
220 EGYPTE		620	324	204	25	1	64	2	.	.	.
240 NIGER		105	.	24	.	.	.	81	.	.	.
248 SENEGAL		111	18	83	2	.	.	8	.	.	.
288 NIGERIA		514	3	.	.	15	2	494	.	.	.
372 REUNION		163	.	163	.	.	.	.	.	.	.
390 AFR. DU SUD		595	318	50	10	7	3	205	1	1	.
400 ETATS-UNIS		10562	4454	2847	403	198	6	252	22	2380	.
404 CANADA		1245	733	117	25	20	12	191	.	147	.
406 GROENLAND		124	.	.	.	.	.	.	.	124	.

Bestimmung Destination / Nimexe	Mengen 1000 kg: EUR 10	Deutschland	France	Italia	Nederland	Belg.-Lux.	UK	Ireland	Danmark	Ελλάδα (Quantités)
3907.74										
528 ARGENTINA	24	13	.	.	.	11	.	.	.	.
604 LEBANON	28	3	2	15	.	.	5	.	.	3
608 SYRIA	48	.	.	27	.	.	21	.	.	.
612 IRAQ	310	297	12	.	.	.	1	.	.	.
616 IRAN	49	6	.	8	.	.	35	.	.	.
624 ISRAEL	99	50	6	4	27	.	7	.	3	.
632 SAUDI ARABIA	270	51	13	181	10	.	12	.	3	.
636 KUWAIT	63	18	.	.	5	.	39	.	1	.
640 BAHRAIN	27	.	.	.	.	.	27	.	.	.
647 U.A.EMIRATES	40	17	.	.	12	.	8	.	3	.
649 OMAN	35	11	.	10	.	.	6	.	8	.
706 SINGAPORE	126	73	.	1	2	.	48	.	2	.
708 PHILIPPINES	71	2	2	.	.	.	67	.	.	.
732 JAPAN	52	27	3	2	11	.	1	.	8	.
740 HONG KONG	24	7	.	.	.	4	5	.	8	.
800 AUSTRALIA	124	73	1	13	.	.	36	.	1	.
804 NEW ZEALAND	28	22	.	1	.	.	5	.	.	.
1000 W O R L D	**46408**	**19639**	**5679**	**1193**	**4058**	**1427**	**5023**	**77**	**9204**	**108**
1010 INTRA-EC	**31781**	**14054**	**3770**	**669**	**3501**	**1352**	**4011**	**72**	**4347**	**5**
1011 EXTRA-EC	**14594**	**5585**	**1910**	**524**	**558**	**75**	**1013**	**5**	**4857**	**67**
1020 CLASS 1	11748	4679	1435	231	418	20	290	5	4670	.
1021 EFTA COUNTR.	7886	3473	278	100	337	16	88	1	3593	.
1030 CLASS 2	2434	742	414	285	79	52	714	.	139	9
1031 ACP (63)	579	22	128	10	5	14	387	.	8	5
1040 CLASS 3	412	165	60	8	61	3	9	.	48	58
3907.77 ROLLER AND VENETIAN BLINDS, SIMILAR ARTICLES AND PARTS										
STORES ROULANTS, STORES VENITIENS, JALOUSIES ET ARTICLES SIMIL. ET LEURS PARTIES										
001 FRANCE	634	403	.	66	28	98	20	.	19	.
002 BELG.-LUXBG.	917	438	351	37	88	.	3	.	.	.
003 NETHERLANDS	531	271	138	4	.	54	44	.	20	.
004 FR GERMANY	1207	.	471	559	127	33	3	.	14	.
005 ITALY	172	45	82	.	9	31	2	.	3	.
006 UTD. KINGDOM	249	48	29	50	24	9	.	29	60	.
007 IRELAND	126	1	.	.	3	.	120	.	2	.
008 DENMARK	35	16	9	.	6	.	4	.	.	.
009 GREECE	44	37	5	.	1	.	1	.	.	.
028 NORWAY	15	3	1	.	4	.	3	.	4	.
030 SWEDEN	52	8	18	.	4	.	20	.	2	.
032 FINLAND	20	7	10	.	.	.	1	.	2	.
036 SWITZERLAND	155	68	61	3	9	8	.	.	6	.
038 AUSTRIA	498	435	34	24	1	3	.	.	1	.
208 ALGERIA	189	.	185	4	.	.	.	.	.	.
216 LIBYA	8	1	.	6	.	.	1	.	.	.
220 EGYPT	11	7	.	2	.	.	2	.	.	.
390 SOUTH AFRICA	26	10	.	9	2	.	5	.	.	.
400 USA	993	392	374	1	12	.	212	.	2	.
404 CANADA	312	48	243	.	2	.	14	.	5	.
600 CYPRUS	20	.	.	2	.	.	14	.	2	2
604 LEBANON	52	.	15	37	.	.	.	.	.	.
612 IRAQ	33	28	1	4	.	.	.	.	.	.
628 JORDAN	74	1	.	71	.	.	1	.	1	.
632 SAUDI ARABIA	115	4	23	45	3	.	39	.	1	.
649 OMAN	9	1	.	.	.	.	8	.	.	.
706 SINGAPORE	52	26	.	19	.	.	6	.	1	.
740 HONG KONG	6	5	.	.	.	.	1	.	.	.
800 AUSTRALIA	205	58	63	81	.	.	3	.	.	.
1000 W O R L D	**6967**	**2403**	**2164**	**1080**	**327**	**239**	**569**	**29**	**151**	**5**
1010 INTRA-EC	**3913**	**1259**	**1084**	**716**	**285**	**225**	**198**	**29**	**117**	.
1011 EXTRA-EC	**3054**	**1144**	**1080**	**364**	**43**	**14**	**371**	.	**34**	**4**
1020 CLASS 1	2327	1061	808	119	36	13	268	.	22	.
1021 EFTA COUNTR.	746	523	125	28	19	12	25	.	14	.
1030 CLASS 2	724	82	272	244	5	2	103	.	12	4
1031 ACP (63)	69	1	16	39	1	1	9	.	.	2
3907.82 TUBE AND PIPE FITTINGS										
ACCESSOIRES DE TUYAUTERIE										
001 FRANCE	2199	629	.	808	407	67	185	3	100	.
002 BELG.-LUXBG.	3008	315	639	246	1722	.	78	7	1	.
003 NETHERLANDS	1741	668	197	138	.	387	331	.	20	.
004 FR GERMANY	1264	.	79	424	546	25	147	6	37	.
005 ITALY	2429	1839	474	.	32	2	82	.	.	.
006 UTD. KINGDOM	1513	159	19	35	172	9	.	1114	5	.
007 IRELAND	1379	6	.	43	16	1	1313	.	.	.
008 DENMARK	439	257	9	19	50	12	92	.	.	.
009 GREECE	49	7	8	12	2	.	20	.	.	.
024 ICELAND	44	36	.	1	.	.	2	.	5	.
025 FAROE ISLES	33	.	.	.	.	.	.	.	33	.
028 NORWAY	578	59	.	25	11	.	54	.	429	.
030 SWEDEN	1349	51	.	26	1	1	164	.	1106	.

Bestimmung Destination / Nimexe	Werte 1000 ECU: EUR 10	Deutschland	France	Italia	Nederland	Belg.-Lux.	UK	Ireland	Danmark	Ελλάδα (Valeurs)
3907.74										
528 ARGENTINE	180	158	.	.	.	22	.	.	.	.
604 LIBAN	151	25	20	66	1	.	22	.	.	17
608 SYRIE	110	1	1	91	.	.	17	.	.	.
612 IRAQ	803	695	66	.	.	.	37	.	5	.
616 IRAN	278	106	.	74	.	.	98	.	.	.
624 ISRAEL	386	249	28	20	38	.	44	.	7	.
632 ARABIE SAOUD	699	149	62	272	78	.	110	.	28	.
636 KOWEIT	258	97	.	.	20	1	134	.	6	.
640 BAHREIN	127	3	2	.	.	.	122	.	.	.
647 EMIRATS ARAB	126	36	6	.	32	.	39	.	13	.
649 OMAN	127	31	.	18	.	.	49	.	29	.
706 SINGAPOUR	439	175	2	4	6	4	237	.	11	.
708 PHILIPPINES	467	22	27	.	.	.	418	.	.	.
732 JAPON	239	156	18	5	39	.	5	.	16	.
740 HONG-KONG	104	44	1	.	.	25	20	.	14	.
800 AUSTRALIE	828	492	6	31	2	4	291	.	2	.
804 NOUV.ZELANDE	168	115	1	6	.	.	46	.	.	.
1000 M O N D E	**137483**	**66388**	**18709**	**4249**	**10915**	**3314**	**13677**	**310**	**19672**	**249**
1010 INTRA-CE	**90168**	**43905**	**12221**	**2591**	**9350**	**3025**	**9810**	**273**	**8982**	**11**
1011 EXTRA-CE	**47239**	**22484**	**6489**	**1657**	**1565**	**289**	**3867**	**37**	**10689**	**162**
1020 CLASSE 1	37962	19122	4641	915	1244	126	1570	37	10307	.
1021 A E L E	23060	12411	1111	345	947	90	474	8	7674	.
1030 CLASSE 2	8321	2924	1601	707	249	156	2279	.	370	35
1031 ACP (63)	1463	108	438	29	29	38	745	.	61	15
1040 CLASSE 3	957	438	247	35	72	6	19	.	13	127
3907.77 ROLLER AND VENETIAN BLINDS, SIMILAR ARTICLES AND PARTS										
ROLLAEDEN, VENEZIANISCHE VORHAENGE, JALOUSIEN U.AEHNL.WAREN UND IHRE TEILE										
001 FRANCE	2748	1273	.	245	180	689	176	.	185	.
002 BELG.-LUXBG.	3617	1938	1150	88	416	.	24	.	1	.
003 PAYS-BAS	3109	1558	405	27	.	421	308	.	390	.
004 RF ALLEMAGNE	3329	.	1434	757	637	319	30	.	152	.
005 ITALIE	699	190	227	.	69	145	20	.	48	.
006 ROYAUME-UNI	1735	418	79	129	368	102	.	132	507	.
007 IRLANDE	699	4	2	2	18	1	648	.	24	.
008 DANEMARK	231	113	42	.	42	2	32	.	.	.
009 GRECE	111	71	17	.	3	.	14	.	6	.
028 NORVEGE	182	39	6	5	27	.	59	.	46	.
030 SUEDE	409	80	98	.	48	4	135	.	44	.
032 FINLANDE	158	63	47	2	.	.	15	.	31	.
036 SUISSE	1012	517	250	21	96	101	5	.	22	.
038 AUTRICHE	2177	1891	161	64	9	31	3	.	18	.
208 ALGERIE	469	.	433	33	.	.	3	.	.	.
216 LIBYE	169	18	.	146	.	.	5	.	.	.
220 EGYPTE	103	66	.	27	.	2	5	.	3	.
390 AFR. DU SUD	305	204	.	22	41	.	36	.	2	.
400 ETATS-UNIS	5838	3790	912	11	268	1	809	.	47	.
404 CANADA	1158	372	572	1	40	1	61	.	111	.
600 CHYPRE	106	4	1	6	.	.	74	.	16	5
604 LIBAN	139	3	37	90	2	.	7	.	.	.
612 IRAQ	568	436	2	112	.	11	7	.	.	.
628 JORDANIE	220	36	.	163	.	.	10	.	11	.
632 ARABIE SAOUD	987	54	105	236	60	.	515	.	16	1
649 OMAN	134	17	.	.	.	.	117	.	.	.
706 SINGAPOUR	456	318	2	64	.	.	41	.	31	.
740 HONG-KONG	107	99	.	.	.	.	5	.	3	.
800 AUSTRALIE	878	432	185	213	.	.	44	.	4	.
1000 M O N D E	**33117**	**14263**	**6480**	**2580**	**2358**	**1869**	**3561**	**132**	**1862**	**12**
1010 INTRA-CE	**16277**	**5563**	**3355**	**1248**	**1733**	**1680**	**1253**	**132**	**1313**	.
1011 EXTRA-CE	**16838**	**8700**	**3125**	**1332**	**625**	**189**	**2308**	.	**548**	**11**
1020 CLASSE 1	12381	7502	2247	349	534	147	1272	.	330	.
1021 A E L E	3987	2605	563	97	184	139	237	.	162	.
1030 CLASSE 2	4440	1184	878	984	87	42	1036	.	218	11
1031 ACP (63)	317	21	131	35	10	26	86	.	4	4
3907.82 TUBE AND PIPE FITTINGS										
ROHRFORM, -VERBINDUNGS- UND -VERSCHLUSSSTUECKE										
001 FRANCE	11126	4567	.	2869	1874	228	1180	10	398	.
002 BELG.-LUXBG.	10805	1903	1747	691	6023	.	391	45	5	.
003 PAYS-BAS	9006	4814	612	476	.	1188	1835	.	81	.
004 RF ALLEMAGNE	6588	.	270	1312	3376	93	1172	28	337	.
005 ITALIE	16208	13797	1667	.	178	9	557	.	.	.
006 ROYAUME-UNI	5426	1210	109	142	703	47	.	3169	46	.
007 IRLANDE	4932	46	4	141	59	11	4668	.	3	.
008 DANEMARK	2993	1781	45	118	234	143	672	.	.	.
009 GRECE	274	90	55	48	49	.	30	.	2	.
024 ISLANDE	247	149	15	8	4	.	29	.	42	.
025 ILES FEROE	181	.	.	.	.	.	2	.	179	.
028 NORVEGE	3707	334	.	94	151	6	362	.	2760	.
030 SUEDE	7976	630	2	66	22	2	1483	1	5770	.

Bestimmung Destination / Nimexe	Mengen 1000 kg Quantités									
	EUR 10	Deutschland	France	Italia	Nederland	Belg.-Lux.	UK	Ireland	Danmark	Ελλάδα
3907.82										
032 FINLAND	128	21	1	6	22	.	21	.	57	.
036 SWITZERLAND	3102	2165	84	737	12	5	96	1	2	.
038 AUSTRIA	1709	1611	7	60	18	5	6	.	2	.
040 PORTUGAL	14	2	3	1	1	.	6	1	.	.
042 SPAIN	66	12	16	.	10	2	22	4	.	.
043 ANDORRA	16	.	9	.	.	.	7	.	.	.
044 GIBRALTAR	22	.	.	.	.	.	22	.	.	.
046 MALTA	22	5	.	12	.	.	5	.	.	.
052 TURKEY	46	1	.	.	.	.	45	.	.	.
056 SOVIET UNION	34	27	2	4	1	.	.	.	.	.
064 HUNGARY	30	7	.	.	23	.	.	.	.	.
068 BULGARIA	25	25	.	.	.	.	.	.	.	.
202 CANARY ISLES	40	.	12	12	7	.	9	.	.	.
204 MOROCCO	60	19	29	12	.	.	.	.	.	.
208 ALGERIA	639	2	528	22	12	21	54	.	.	.
212 TUNISIA	265	38	200	24	2	.	1	.	.	.
216 LIBYA	308	29	108	68	58	.	43	.	2	.
220 EGYPT	137	7	70	26	1	5	28	.	.	.
228 MAURITANIA	22	.	6	.	.	.	16	.	.	.
236 UPPER VOLTA	167	.	161	6	.	.	.	.	.	.
248 SENEGAL	46	.	24	22	.	.	.	.	.	.
268 LIBERIA	42	11	23	8	.	.	.	.	.	.
272 IVORY COAST	43	2	35	6	.	.	.	.	.	.
276 GHANA	11	.	.	.	.	.	11	.	.	.
280 TOGO	18	.	17	1	.	.	.	.	.	.
288 NIGERIA	78	17	16	.	19	.	25	.	1	.
302 CAMEROON	157	1	102	38	.	9	4	.	.	3
314 GABON	65	.	53	1	4	3	4	.	.	.
318 CONGO	39	.	29	1	.	2	7	.	.	.
334 ETHIOPIA	23	4	9	4	1	.	5	.	.	.
346 KENYA	93	41	.	1	.	.	51	.	.	.
352 TANZANIA	72	2	.	1	5	.	24	.	40	.
372 REUNION	181	.	181	.	.	.	.	.	.	.
390 SOUTH AFRICA	323	27	.	138	5	.	153	.	.	.
400 USA	415	25	78	3	69	.	231	.	9	.
404 CANADA	20	3	.	.	5	.	12	.	.	.
458 GUADELOUPE	166	.	165	1	.	.	.	.	.	.
462 MARTINIQUE	123	.	123	.	.	.	.	.	.	.
469 BARBADOS	26	.	.	.	.	.	26	.	.	.
472 TRINIDAD,TOB	73	.	.	.	1	.	72	.	.	.
476 NL ANTILLES	91	.	3	.	88	.	.	.	.	.
480 COLOMBIA	18	15	3	.	.	.	.	.	.	.
484 VENEZUELA	25	24	.	.	1	.	.	.	.	.
492 SURINAM	24	.	2	.	21	.	1	.	.	.
496 FR. GUIANA	113	.	112	1	.	.	.	.	.	.
512 CHILE	27	6	4	12	5	.	.	.	.	.
529 FALKLAND IS.	237	.	.	.	.	.	237	.	.	.
600 CYPRUS	98	2	23	22	1	.	23	.	.	27
604 LEBANON	29	20	5	2	.	.	2	.	.	.
608 SYRIA	42	10	32	.	.	.	.	.	.	.
612 IRAQ	321	53	47	.	19	3	179	.	.	20
616 IRAN	24	4	.	.	4	1	5	.	10	.
624 ISRAEL	24	4	.	14	3	.	3	.	.	.
628 JORDAN	379	1	21	5	7	.	345	.	.	.
632 SAUDI ARABIA	2202	352	296	397	110	.	1033	.	5	9
636 KUWAIT	195	16	4	10	12	.	153	.	.	.
640 BAHRAIN	186	2	.	4	1	.	179	.	.	.
644 QATAR	92	3	.	4	.	.	83	.	2	.
647 U.A.EMIRATES	724	29	5	116	22	9	543	.	.	.
649 OMAN	508	5	.	5	1	.	496	.	1	.
652 NORTH YEMEN	26	3	3	.	19	.	1	.	.	.
662 PAKISTAN	7	1	.	3	.	.	3	.	.	.
700 INDONESIA	43	.	.	.	21	.	22	.	.	.
701 MALAYSIA	227	.	.	.	2	.	225	.	.	.
706 SINGAPORE	562	3	1	8	1	.	549	.	.	.
728 SOUTH KOREA	23	6	10	.	4	.	3	.	.	.
732 JAPAN	9	1	.	.	5	.	3	.	.	.
740 HONG KONG	162	.	.	.	4	.	157	.	1	.
800 AUSTRALIA	80	6	1	17	1	.	55	.	.	.
804 NEW ZEALAND	22	.	.	12	1	.	9	.	.	.
809 N. CALEDONIA	33	.	33	.	.	.	.	.	.	.
822 FR.POLYNESIA	58	.	58	.	.	.	.	.	.	.
1000 W O R L D	**31991**	**8726**	**4325**	**3659**	**3617**	**584**	**7980**	**1139**	**1903**	**58**
1010 INTRA-EC	**14020**	**3879**	**1424**	**1725**	**2947**	**502**	**2249**	**1130**	**164**	**.**
1011 EXTRA-EC	**17970**	**4848**	**2901**	**1934**	**670**	**82**	**5732**	**9**	**1738**	**58**
1020 CLASS 1	8001	4028	201	1039	159	13	913	6	1642	.
1021 EFTA COUNTR.	6926	3945	97	856	66	11	349	2	1600	.
1030 CLASS 2	9874	758	2694	891	487	69	4818	2	97	58
1031 ACP (63)	1339	103	594	119	72	29	364	.	55	3
1040 CLASS 3	97	61	6	5	24	.	1	.	.	.

3907.84 SPOOLS, COPS, BOBBINS AND SIMILAR HOLDERS FOR SPINNING AND WEAVING

Bestimmung Destination / Nimexe	Werte 1000 ECU Valeurs									
	EUR 10	Deutschland	France	Italia	Nederland	Belg.-Lux.	UK	Ireland	Danmark	Ελλάδα
3907.82										
032 FINLANDE	913	273	10	37	216	.	142	.	235	.
036 SUISSE	15714	11877	300	2675	82	13	743	6	18	.
038 AUTRICHE	7344	6885	27	222	124	28	41	.	17	.
040 PORTUGAL	147	36	25	11	22	1	42	10	.	.
042 ESPAGNE	458	144	137	4	79	8	64	22	.	.
043 ANDORRE	113	.	50	.	.	.	63	.	.	.
044 GIBRALTAR	143	.	2	.	.	.	141	.	.	.
046 MALTE	116	22	1	64	4	.	25	.	.	.
052 TURQUIE	245	6	4	3	.	.	232	.	.	.
056 U.R.S.S.	457	399	17	39	2	.	.	.	.	.
064 HONGRIE	254	90	.	.	164	.	.	.	.	.
068 BULGARIE	303	303	.	.	.	.	.	.	.	.
202 CANARIES	320	1	20	78	113	.	108	.	.	.
204 MAROC	326	60	197	69	.	.	.	.	.	.
208 ALGERIE	3516	34	2982	116	193	23	168	.	.	.
212 TUNISIE	1921	132	1605	124	40	.	20	.	.	.
216 LIBYE	1922	148	577	719	213	.	251	.	14	.
220 EGYPTE	1414	56	1136	66	15	11	130	.	.	.
228 MAURITANIE	230	.	22	.	.	.	208	.	.	.
236 HAUTE-VOLTA	303	2	286	15	.	.	.	.	.	.
248 SENEGAL	194	.	120	72	.	.	2	.	.	.
268 LIBERIA	158	28	107	20	1	.	2	.	.	.
272 COTE IVOIRE	296	20	241	31	1	1	3	.	.	.
276 GHANA	175	.	.	.	1	.	174	.	.	.
280 TOGO	111	.	100	11	.	.	.	.	.	.
288 NIGERIA	427	74	143	.	49	.	157	.	4	.
302 CAMEROUN	715	1	506	151	.	34	15	.	.	8
314 GABON	387	.	322	4	12	10	39	.	.	.
318 CONGO	234	1	145	16	9	4	59	.	.	.
334 ETHIOPIE	163	55	26	25	13	.	44	.	.	.
346 KENYA	629	197	.	10	.	.	422	.	.	.
352 TANZANIE	214	9	.	2	17	.	85	.	101	.
372 REUNION	596	.	596	.	.	.	.	.	.	.
390 AFR. DU SUD	2023	283	.	694	25	.	1021	.	.	.
400 ETATS-UNIS	3665	340	148	207	303	3	2620	.	44	.
404 CANADA	266	55	.	.	42	.	169	.	.	.
458 GUADELOUPE	707	.	704	3	.	.	.	.	.	.
462 MARTINIQUE	444	.	442	2	.	.	.	.	.	.
469 LA BARBADE	144	.	.	.	.	.	144	.	.	.
472 TRINIDAD,TOB	406	.	.	.	28	.	378	.	.	.
476 ANTILLES NL	224	.	14	.	210	.	.	.	.	.
480 COLOMBIE	164	157	7	.	.	.	.	.	.	.
484 VENEZUELA	528	512	.	.	16	.	.	.	.	.
492 SURINAM	115	.	7	.	100	.	8	.	.	.
496 GUYANE FR.	345	.	342	3	.	.	.	.	.	.
512 CHILI	154	23	10	98	23	.	.	.	.	.
529 IL. FALKLAND	403	.	.	.	.	.	403	.	.	.
600 CHYPRE	460	14	138	115	10	.	144	.	.	39
604 LIBAN	156	88	33	11	8	.	14	.	2	.
608 SYRIE	179	68	111	.	.	.	.	.	.	.
612 IRAQ	1074	262	133	3	103	30	467	.	.	76
616 IRAN	305	99	.	.	121	5	27	.	53	.
624 ISRAEL	262	34	.	141	38	.	47	.	.	2
628 JORDANIE	2182	2	124	37	81	.	1938	.	.	.
632 ARABIE SAOUD	10872	1339	1774	2532	970	4	4215	.	20	18
636 KOWEIT	1109	70	22	103	56	.	852	.	5	1
640 BAHREIN	979	13	1	51	12	.	902	.	.	.
644 QATAR	578	16	.	84	.	.	459	.	19	.
647 EMIRATS ARAB	4121	132	70	907	170	90	2752	.	.	.
649 OMAN	2115	30	1	134	26	.	1917	.	7	.
652 YEMEN DU NRD	176	17	29	.	125	.	5	.	.	.
662 PAKISTAN	118	12	34	34	.	.	27	.	11	.
700 INDONESIE	381	3	4	.	242	.	132	.	.	.
701 MALAYSIA	1096	3	2	4	33	.	1051	.	3	.
706 SINGAPOUR	1504	44	4	42	14	3	1397	.	.	.
728 COREE DU SUD	158	89	23	.	31	.	15	.	.	.
732 JAPON	137	6	.	2	72	.	57	.	.	.
740 HONG-KONG	807	13	.	.	42	.	745	.	7	.
800 AUSTRALIE	772	113	34	63	8	.	554	.	.	.
804 NOUV.ZELANDE	280	6	.	168	6	.	100	.	.	.
809 N. CALEDONIE	156	.	156	.	.	.	.	.	.	.
822 POLYNESIE FR	276	4	261	.	.	11	.	.	.	.
1000 M O N D E	**162168**	**54305**	**19472**	**16165**	**17158**	**2124**	**39152**	**3292**	**10355**	**145**
1010 INTRA-CE	**67360**	**28208**	**4509**	**5798**	**12496**	**1720**	**10506**	**3251**	**872**	**.**
1011 EXTRA-CE	**94808**	**26097**	**14963**	**10366**	**4662**	**404**	**28646**	**42**	**9483**	**145**
1020 CLASSE 1	44525	21219	757	4328	1165	60	7892	39	9065	.
1021 A E L E	36051	20184	379	3113	622	50	2843	17	8843	.
1030 CLASSE 2	49126	4025	14177	5953	3319	344	20742	3	418	145
1031 ACP (63)	6425	492	2525	455	345	151	2281	.	168	8
1040 CLASSE 3	1158	853	29	86	178	.	12	.	.	.

3907.84 SPOOLS, COPS, BOBBINS AND SIMILAR HOLDERS FOR SPINNING AND WEAVING

Bestimmung Destination / Nimexe	Mengen 1000 kg: EUR 10	Deutschland	France	Italia	Nederland	Belg.-Lux.	UK	Ireland	Danmark	Ἑλλάδα
3907.84 CANETTES, BUSETTES, BOBINES ET SUPPORTS SIMIL. POUR FILATURE ET TISSAGE										
001 FRANCE	1430	707	.	422	4	239	57	1	.	.
002 BELG.-LUXBG.	985	605	137	153	43	.	45	.	2	.
003 NETHERLANDS	477	368	26	28	.	30	21	3	1	.
004 FR GERMANY	1628	.	201	685	22	21	214	31	454	.
005 ITALY	359	107	57	.	5	22	133	34	1	.
006 UTD. KINGDOM	607	346	21	60	4	15	.	155	6	.
007 IRELAND	221	20	.	1	1	66	133	.	.	.
008 DENMARK	180	147	.	25	.	4	4	.	.	.
030 SWEDEN	81	28	31	.	8	.	6	.	8	.
036 SWITZERLAND	493	297	60	122	.	3	7	4	.	.
038 AUSTRIA	355	319	.	28	.	.	6	.	2	.
042 SPAIN	48	2	4	3	.	.	5	.	34	.
046 MALTA	59	.	.	.	6	.	53	.	.	.
048 YUGOSLAVIA	49	10	.	39	.	.	.	.	.	.
058 GERMAN DEM.R	13	.	.	8	.	3	.	.	2	.
062 CZECHOSLOVAK	31	28	.	2	.	1	.	.	.	.
064 HUNGARY	100	26	.	70	.	4	.	.	.	.
204 MOROCCO	47	11	.	33	3	.	.	.	.	.
220 EGYPT	81	26	.	38	.	17	.	.	.	.
288 NIGERIA	23	7	.	2	.	.	14	.	.	.
390 SOUTH AFRICA	158	71	.	78	.	.	9	.	.	.
400 USA	185	34	13	29	.	.	80	29	.	.
404 CANADA	99	6	2	.	.	.	91	.	.	.
624 ISRAEL	81	16	.	56	.	.	9	.	.	.
662 PAKISTAN	41	1	.	40	.	.	.	.	.	.
736 TAIWAN	78	5	.	73	.	.	.	.	.	.
800 AUSTRALIA	28	9	.	3	.	.	16	.	.	.
1000 W O R L D	**8393**	**3386**	**577**	**2102**	**104**	**426**	**1025**	**255**	**511**	**7**
1010 INTRA-EC	**5913**	**2308**	**445**	**1390**	**80**	**397**	**607**	**223**	**463**	**.**
1011 EXTRA-EC	**2480**	**1078**	**132**	**712**	**24**	**29**	**417**	**33**	**48**	**7**
1020 CLASS 1	1684	851	110	327	20	3	295	33	45	.
1021 EFTA COUNTR.	993	684	92	158	14	3	27	4	11	.
1030 CLASS 2	630	172	18	290	4	18	122	.	.	6
1031 ACP (63)	61	26	7	5	.	.	23	.	.	.
1040 CLASS 3	165	55	4	96	.	8	.	.	2	.
3907.86 FITTINGS FOR FURNITURE, WINDOWS, VEHICLE COACHWORK AND THE LIKE										
GARNITURES POUR MEUBLES, FENETRES, CAROSSERIE, ETC.										
001 FRANCE	1620	1033	.	33	11	441	93	.	9	.
002 BELG.-LUXBG.	2123	1451	487	117	37	.	30	.	1	.
003 NETHERLANDS	1236	841	20	28	.	231	100	.	16	.
004 FR GERMANY	2013	.	1180	224	84	76	208	201	40	.
005 ITALY	500	254	229	.	.	8	8	.	1	.
006 UTD. KINGDOM	1289	1041	22	90	17	50	.	47	22	.
007 IRELAND	485	80	1	.	18	1	385	.	.	.
008 DENMARK	370	343	.	1	.	.	26	.	.	.
009 GREECE	129	118	3	5	.	.	3	.	.	.
024 ICELAND	11	9	.	.	.	.	.	.	2	.
028 NORWAY	201	94	.	.	1	2	72	.	32	.
030 SWEDEN	1134	896	.	1	2	.	45	.	190	.
032 FINLAND	111	75	1	1	.	.	19	.	15	.
036 SWITZERLAND	374	302	51	6	3	1	8	1	2	.
038 AUSTRIA	368	327	1	28	4	1	6	.	1	.
042 SPAIN	294	260	11	2	.	2	19	.	.	.
048 YUGOSLAVIA	97	86	2	8	.	1	.	.	.	.
062 CZECHOSLOVAK	14	8	.	.	1	4	1	.	.	.
064 HUNGARY	38	27	.	11	.	.	.	.	.	.
208 ALGERIA	30	1	18	.	.	11	.	.	.	.
220 EGYPT	26	20	.	6	.	.	.	.	.	.
288 NIGERIA	45	25	.	.	.	.	20	.	.	.
390 SOUTH AFRICA	84	43	2	7	.	1	31	.	.	.
400 USA	296	212	8	31	1	2	41	.	1	.
404 CANADA	86	72	1	1	.	4	6	.	2	.
472 TRINIDAD,TOB	17	8	.	.	.	.	9	.	.	.
528 ARGENTINA	11	8	.	3	.	.	.	.	.	.
600 CYPRUS	47	6	1	24	.	.	14	.	.	2
612 IRAQ	57	48	.	5	1	.	3	.	.	.
624 ISRAEL	25	15	2	7	.	.	1	.	.	.
628 JORDAN	50	18	.	28	.	.	4	.	.	.
632 SAUDI ARABIA	81	39	17	13	4	.	8	.	.	.
636 KUWAIT	24	19	.	3	.	.	2	.	.	.
647 U.A.EMIRATES	40	4	.	3	.	24	9	.	.	.
706 SINGAPORE	58	22	.	26	.	2	8	.	.	.
728 SOUTH KOREA	12	12	.	.	.	.	.	.	.	.
732 JAPAN	16	8	.	.	.	.	8	.	.	.
740 HONG KONG	22	12	.	7	.	1	1	.	1	.
800 AUSTRALIA	115	61	1	25	.	1	27	.	.	.
1000 W O R L D	**13781**	**7966**	**2094**	**785**	**192**	**868**	**1277**	**250**	**347**	**2**
1010 INTRA-EC	**9763**	**5160**	**1941**	**498**	**167**	**808**	**851**	**249**	**89**	**.**
1011 EXTRA-EC	**4020**	**2806**	**153**	**288**	**25**	**60**	**427**	**1**	**258**	**2**
1020 CLASS 1	3209	2450	82	109	12	13	288	1	254	.
1021 EFTA COUNTR.	2203	1706	57	35	10	3	149	1	242	.

Bestimmung Destination / Nimexe	Werte 1000 ECU: EUR 10	Deutschland	France	Italia	Nederland	Belg.-Lux.	UK	Ireland	Danmark	Ἑλλάδα
3907.84 SPULEN, SPINDELN, GARNROLLEN UND AEHNL. WAREN FUER TEXTILINDUSTRIE										
001 FRANCE	4043	2266	.	1046	6	486	239	.	.	.
002 BELG.-LUXBG.	2451	1543	394	387	27	.	95	.	5	.
003 PAYS-BAS	1236	913	37	166	.	63	52	4	1	.
004 RF ALLEMAGNE	2761	.	266	1468	80	42	552	58	295	.
005 ITALIE	745	371	85	.	6	78	163	40	1	1
006 ROYAUME-UNI	1569	816	63	249	6	36	.	391	8	.
007 IRLANDE	449	37	.	1	4	146	261	.	.	.
008 DANEMARK	486	419	.	38	3	6	20	.	.	.
030 SUEDE	228	160	26	.	11	.	17	.	14	.
036 SUISSE	1485	1071	85	274	2	10	37	6	.	.
038 AUTRICHE	794	701	3	64	.	.	20	.	6	.
042 ESPAGNE	226	11	9	8	.	.	12	.	186	.
046 MALTE	175	.	.	.	19	.	156	.	.	.
048 YOUGOSLAVIE	187	46	.	141	.	.	.	.	.	.
058 RD.ALLEMANDE	146	.	.	134	.	10	.	.	2	.
062 TCHECOSLOVAQ	145	114	.	27	.	4	.	.	.	.
064 HONGRIE	325	68	.	194	.	63	.	.	.	.
204 MAROC	229	77	2	103	47	.	.	.	.	.
220 EGYPTE	304	126	.	119	2	57	.	.	.	.
288 NIGERIA	134	79	.	11	.	.	44	.	.	.
390 AFR. DU SUD	668	363	.	246	.	.	59	.	.	.
400 ETATS-UNIS	728	267	101	97	.	.	205	58	.	.
404 CANADA	768	22	18	.	.	.	728	.	.	.
624 ISRAEL	190	78	2	100	.	.	10	.	.	.
662 PAKISTAN	121	4	.	117	.	.	.	.	.	.
736 T'AI-WAN	302	45	.	257	.	.	.	.	.	.
800 AUSTRALIE	135	42	.	42	.	.	51	.	.	.
1000 M O N D E	**22794**	**10525**	**1178**	**5803**	**218**	**1005**	**2962**	**558**	**525**	**20**
1010 INTRA-CE	**13826**	**6389**	**846**	**3411**	**132**	**856**	**1387**	**493**	**311**	**1**
1011 EXTRA-CE	**8969**	**4135**	**332**	**2392**	**87**	**149**	**1575**	**65**	**215**	**19**
1020 CLASSE 1	5811	2920	245	970	38	10	1351	65	212	.
1021 A E L E	2714	2060	117	373	19	10	103	6	26	.
1030 CLASSE 2	2365	987	79	944	49	63	223	.	1	19
1031 ACP (63)	310	160	40	25	.	.	85	.	.	.
1040 CLASSE 3	793	228	7	479	.	77	.	.	2	.
3907.86 FITTINGS FOR FURNITURE, WINDOWS, VEHICLE COACHWORK AND THE LIKE										
BESCHLAEGE FUER MOEBEL, FENSTER, KAROSSERIEN USW.										
001 FRANCE	10810	7683	.	185	61	2210	610	.	61	.
002 BELG.-LUXBG.	15590	12019	2784	378	250	.	149	.	10	.
003 PAYS-BAS	9496	6816	106	250	.	1528	699	.	97	.
004 RF ALLEMAGNE	6830	.	3641	573	416	476	809	692	223	.
005 ITALIE	5550	2717	2713	.	2	35	76	.	7	.
006 ROYAUME-UNI	10625	9200	184	505	141	257	.	202	136	.
007 IRLANDE	2190	565	2	.	58	14	1551	.	.	.
008 DANEMARK	2431	2276	3	6	.	7	139	.	.	.
009 GRECE	821	768	15	21	.	.	17	.	.	.
024 ISLANDE	149	133	1	.	.	.	2	.	13	.
028 NORVEGE	1331	806	.	.	7	9	259	.	250	.
030 SUEDE	10423	8965	4	8	37	1	274	.	1134	.
032 FINLANDE	788	546	8	7	3	.	141	.	83	.
036 SUISSE	3406	2920	345	26	19	11	63	6	16	.
038 AUTRICHE	3385	3194	6	97	24	12	42	.	10	.
042 ESPAGNE	1715	1545	72	13	.	4	81	.	.	.
048 YOUGOSLAVIE	585	402	19	155	.	9	.	.	.	.
062 TCHECOSLOVAQ	140	85	.	.	1	46	8	.	.	.
064 HONGRIE	249	140	.	99	.	10	.	.	.	.
208 ALGERIE	321	21	239	.	.	61	.	.	.	.
220 EGYPTE	172	134	1	30	.	7	.	.	.	.
288 NIGERIA	205	165	3	.	.	.	37	.	.	.
390 AFR. DU SUD	747	464	8	50	.	7	217	.	1	.
400 ETATS-UNIS	2329	1718	44	268	16	48	225	.	10	.
404 CANADA	938	723	11	10	.	52	125	.	17	.
472 TRINIDAD,TOB	109	40	.	.	.	1	68	.	.	.
528 ARGENTINE	207	181	.	26	.	.	.	.	.	.
600 CHYPRE	121	32	4	46	.	1	30	.	.	8
612 IRAQ	340	212	.	110	11	.	7	.	.	.
624 ISRAEL	223	160	9	40	.	.	14	.	.	.
628 JORDANIE	193	92	.	81	.	.	20	.	.	.
632 ARABIE SAOUD	670	386	106	82	9	.	80	.	4	3
636 KOWEIT	265	207	.	24	3	2	29	.	.	.
647 EMIRATS ARAB	266	42	.	17	.	166	41	.	.	.
706 SINGAPOUR	440	234	1	81	.	19	105	.	.	.
728 COREE DU SUD	185	185	.	.	.	.	.	.	.	.
732 JAPON	131	71	2	1	1	.	54	.	2	.
740 HONG-KONG	158	121	1	19	.	4	10	.	3	.
800 AUSTRALIE	930	548	4	130	3	18	227	.	.	.
1000 M O N D E	**97013**	**67050**	**10532**	**3525**	**1127**	**5086**	**6669**	**900**	**2113**	**11**
1010 INTRA-CE	**64344**	**42044**	**9448**	**1918**	**930**	**4526**	**4050**	**894**	**534**	**.**
1011 EXTRA-CE	**32668**	**25004**	**1085**	**1607**	**197**	**560**	**2619**	**6**	**1579**	**11**
1020 CLASSE 1	27045	22102	562	775	120	174	1759	6	1547	.
1021 A E L E	19564	16594	403	140	100	33	781	6	1507	.

Bestimmung Destination / Nimexe	Mengen 1000 kg Quantités									
	EUR 10	Deutschland	France	Italia	Nederland	Belg.-Lux.	UK	Ireland	Danmark	Ἑλλάδα
3907.86										
1030 CLASS 2	747	315	71	167	8	43	137	.	4	2
1031 ACP (63)	122	52	15	3	1	2	49	.	.	.
1040 CLASS 3	63	41	.	11	5	4	2	.	.	.
3907.91 ARTICLES MADE FROM ARTIFICIAL PLASTIC ETC. SHEET										
OUVRAGES FABRIQUES A PARTIR DE FEUILLES										
001 FRANCE	3093	1270	.	67	214	253	553	54	680	2
002 BELG.-LUXBG.	1688	895	131	49	371	.	151	3	83	5
003 NETHERLANDS	3300	1670	101	13	.	50	855	221	308	82
004 FR GERMANY	2533	.	188	149	558	208	259	143	1027	1
005 ITALY	1039	278	151	.	35	27	102	14	429	3
006 UTD. KINGDOM	2646	761	93	12	372	112	.	959	337	.
007 IRELAND	593	26	2	.	7	32	514	.	12	.
008 DENMARK	418	146	7	.	18	.	246	1	.	.
009 GREECE	156	43	6	20	31	2	8	.	46	.
024 ICELAND	19	7	.	.	3	.	3	.	6	.
028 NORWAY	348	106	13	1	22	1	56	.	149	.
030 SWEDEN	860	81	79	6	31	1	121	1	540	.
032 FINLAND	144	29	2	3	18	5	14	.	73	.
036 SWITZERLAND	1303	786	27	20	54	1	82	.	333	.
038 AUSTRIA	1076	907	31	34	6	2	16	.	80	.
040 PORTUGAL	28	12	.	.	1	.	10	1	4	.
042 SPAIN	217	58	13	.	10	.	103	2	31	.
048 YUGOSLAVIA	54	39	.	4	1	1	7	.	2	.
052 TURKEY	17	14	.	2	.	.	1	.	.	.
056 SOVIET UNION	18	5	.	.	13	.	.	.	.	.
060 POLAND	20	20	.	.	.	.	.	.	.	.
062 CZECHOSLOVAK	22	17	.	.	1	.	4	.	.	.
064 HUNGARY	18	15	.	.	.	.	2	.	1	.
202 CANARY ISLES	54	2	.	15	31	.	.	.	6	.
208 ALGERIA	42	12	30	.	.	.	.	.	.	.
212 TUNISIA	30	7	21	.	.	.	.	.	2	.
216 LIBYA	101	4	38	1	.	.	21	.	37	.
220 EGYPT	74	10	1	.	.	.	18	.	6	39
240 NIGER	76	.	76	.	.	.	.	.	.	.
288 NIGERIA	36	1	.	.	.	.	33	.	2	.
346 KENYA	33	5	.	3	19	.	4	.	2	.
350 UGANDA	8	.	.	.	.	.	8	.	.	.
390 SOUTH AFRICA	164	30	10	2	.	.	87	.	35	.
400 USA	946	107	176	20	180	3	262	97	62	39
404 CANADA	169	24	8	.	7	.	108	15	7	.
412 MEXICO	12	1	.	.	.	.	11	.	.	.
472 TRINIDAD,TOB	18	.	.	.	2	.	15	.	1	.
484 VENEZUELA	12	1	.	.	6	.	1	.	4	.
492 SURINAM	9	2	.	.	4	.	1	.	2	.
512 CHILE	8	6	.	.	.	.	.	.	2	.
600 CYPRUS	60	1	.	.	16	.	7	.	1	35
604 LEBANON	25	19	1	1	1	.	1	.	2	.
608 SYRIA	56	.	2	41	1	.	9	.	3	.
612 IRAQ	104	2	1	5	1	.	81	.	14	.
616 IRAN	57	6	.	.	6	.	14	.	31	.
624 ISRAEL	207	23	.	3	15	.	18	.	148	.
628 JORDAN	43	2	19	.	3	.	4	.	3	12
632 SAUDI ARABIA	391	29	16	46	17	1	186	.	17	79
636 KUWAIT	129	25	.	9	25	.	60	.	10	.
647 U.A.EMIRATES	54	22	.	.	3	.	29	.	.	.
649 OMAN	54	8	.	.	4	.	41	.	1	.
662 PAKISTAN	26	7	.	.	.	.	11	.	8	.
664 INDIA	9	3	.	.	.	.	1	.	5	.
680 THAILAND	109	4	2	.	2	.	90	.	11	.
701 MALAYSIA	414	32	1	.	.	.	379	.	2	.
706 SINGAPORE	299	11	1	.	9	.	272	.	6	.
708 PHILIPPINES	6	.	.	.	.	.	3	.	3	.
728 SOUTH KOREA	24	9	.	.	.	.	14	.	1	.
732 JAPAN	137	17	.	.	2	.	85	.	33	.
736 TAIWAN	203	4	.	.	1	.	193	.	5	.
740 HONG KONG	195	8	3	.	1	2	150	.	31	.
800 AUSTRALIA	225	20	2	23	8	.	55	19	97	1
804 NEW ZEALAND	29	.	.	.	1	.	9	.	19	.
1000 W O R L D	**24699**	**7726**	**1369**	**563**	**2161**	**700**	**5528**	**1528**	**4794**	**330**
1010 INTRA-EC	**15464**	**5089**	**678**	**309**	**1608**	**684**	**2688**	**1394**	**2921**	**93**
1011 EXTRA-EC	**9217**	**2636**	**691**	**253**	**553**	**17**	**2841**	**134**	**1873**	**219**
1020 CLASS 1	5754	2240	363	117	345	13	1028	134	1474	40
1021 EFTA COUNTR.	3780	1928	153	64	136	9	303	2	1185	.
1030 CLASS 2	3361	330	326	135	191	4	1805	.	392	178
1031 ACP (63)	328	27	113	7	32	.	126	.	12	11
1040 CLASS 3	100	66	2	1	16	.	7	.	8	.
3907.99 OTHER ARTICLES MADE FROM THE MATERIALS OF CHAPTERS 39.01 TO 39.06, NOT WITHIN 3907.01-91										
OUVRAGES EN MATIERES PLASTIQUES ARTIFICIELLES NON REPR. SOUS 3907.01 A 91										
001 FRANCE	71367	22643	.	33672	3197	7986	2853	418	338	260

Bestimmung Destination / Nimexe	Werte 1000 ECU Valeurs									
	EUR 10	Deutschland	France	Italia	Nederland	Belg.-Lux.	UK	Ireland	Danmark	Ἑλλάδα
3907.86										
1030 CLASSE 2	5134	2629	520	733	40	330	841	.	30	11
1031 ACP (63)	708	328	57	18	3	45	256	.	1	.
1040 CLASSE 3	490	273	3	99	38	56	19	.	2	.
3907.91 ARTICLES MADE FROM ARTIFICIAL PLASTIC ETC. SHEET										
WAREN AUS FOLIEN										
001 FRANCE	19239	7621	.	228	1486	1229	3324	214	5101	36
002 BELG.-LUXBG.	8684	5030	665	158	1691	.	476	14	644	6
003 PAYS-BAS	13741	6781	291	98	.	230	2921	707	2576	137
004 RF ALLEMAGNE	14929	.	725	624	1950	763	2374	399	8088	6
005 ITALIE	10997	3936	737	.	292	95	970	26	4934	7
006 ROYAUME-UNI	13148	3316	398	59	1697	236	.	2727	4714	1
007 IRLANDE	2193	251	25	.	39	50	1705	.	123	.
008 DANEMARK	1821	1021	28	.	105	3	655	3	.	6
009 GRECE	745	181	58	54	195	9	56	.	192	.
024 ISLANDE	122	36	.	.	21	1	17	.	47	.
028 NORVEGE	3715	500	93	4	156	33	356	1	2572	.
030 SUEDE	6292	767	381	71	181	38	1300	6	3548	.
032 FINLANDE	1246	254	11	12	83	28	274	.	584	.
036 SUISSE	8386	5875	195	116	207	18	462	.	1513	.
038 AUTRICHE	5694	4580	141	185	45	13	164	.	566	.
040 PORTUGAL	286	75	2	.	4	.	107	4	94	.
042 ESPAGNE	1858	739	35	.	30	9	335	6	701	3
048 YOUGOSLAVIE	310	220	.	23	5	5	30	.	27	.
052 TURQUIE	332	292	.	17	.	.	20	.	3	.
056 U.R.S.S.	196	146	.	.	37	.	10	.	3	.
060 POLOGNE	160	153	.	.	.	.	3	.	4	.
062 TCHECOSLOVAQ	257	201	.	.	2	.	54	.	.	.
064 HONGRIE	290	265	.	.	.	.	22	.	3	.
202 CANARIES	140	15	.	46	60	.	2	.	17	.
208 ALGERIE	388	133	250	3	.	.	2	.	.	.
212 TUNISIE	234	53	165	4	.	.	.	.	11	1
216 LIBYE	850	316	122	3	6	.	242	.	161	.
220 EGYPTE	618	215	12	.	.	.	208	.	42	141
240 NIGER	217	.	217	.	.	.	.	.	.	.
288 NIGERIA	282	12	.	2	.	.	132	.	136	.
346 KENYA	250	41	.	3	85	.	107	.	14	.
350 OUGANDA	126	.	1	.	.	.	125	.	.	.
390 AFR. DU SUD	1364	176	56	23	8	2	741	3	355	.
400 ETATS-UNIS	7168	1279	1152	201	583	13	1428	742	1130	640
404 CANADA	869	171	68	1	27	.	455	54	85	8
412 MEXIQUE	140	34	6	.	.	.	97	.	1	2
472 TRINIDAD,TOB	124	2	.	.	12	.	103	.	7	.
484 VENEZUELA	127	17	.	.	27	.	24	.	59	.
492 SURINAM	152	6	.	.	26	.	112	.	8	.
512 CHILI	119	92	1	.	.	.	.	.	26	.
600 CHYPRE	230	6	.	2	27	1	32	.	8	154
604 LIBAN	187	124	16	11	5	.	14	.	15	2
608 SYRIE	341	3	10	84	7	.	227	.	10	.
612 IRAQ	583	18	13	29	.	.	467	.	56	.
616 IRAN	406	79	3	.	21	.	29	.	274	.
624 ISRAEL	1100	335	2	14	75	5	129	.	540	.
628 JORDANIE	278	19	118	.	11	1	36	.	24	69
632 ARABIE SAOUD	1779	349	109	128	95	2	874	.	90	132
636 KOWEIT	674	134	5	61	71	.	310	.	93	.
647 EMIRATS ARAB	452	264	1	1	22	1	161	.	2	.
649 OMAN	238	38	.	.	31	.	164	.	5	.
662 PAKISTAN	143	17	.	.	.	.	83	.	43	.
664 INDE	105	61	1	2	2	.	12	.	27	.
680 THAILANDE	315	62	7	.	23	.	74	.	149	.
701 MALAYSIA	469	169	6	.	7	.	269	.	18	.
706 SINGAPOUR	1091	410	3	.	43	.	549	.	86	.
708 PHILIPPINES	125	13	1	.	.	.	51	.	60	.
728 COREE DU SUD	129	69	2	.	1	.	46	.	11	.
732 JAPON	2400	890	.	6	50	.	657	.	797	.
736 T'AI-WAN	271	25	.	.	2	.	193	.	51	.
740 HONG-KONG	1269	96	7	.	5	5	1009	.	147	.
800 AUSTRALIE	2127	236	9	76	57	.	298	310	1123	18
804 NOUV.ZELANDE	285	17	.	.	6	.	42	.	213	7
1000 M O N D E	**145297**	**48894**	**6605**	**2412**	**9762**	**2811**	**25796**	**5215**	**42310**	**1492**
1010 INTRA-CE	**85495**	**28137**	**2926**	**1221**	**7454**	**2615**	**12480**	**4090**	**26373**	**199**
1011 EXTRA-CE	**59740**	**20757**	**3679**	**1191**	**2308**	**195**	**13316**	**1125**	**15937**	**1232**
1020 CLASSE 1	42568	16133	2144	739	1466	177	6724	1125	13384	676
1021 A E L E	25739	12086	822	389	696	131	2680	11	8924	.
1030 CLASSE 2	16084	3783	1533	440	795	18	6477	.	2483	555
1031 ACP (63)	1922	266	397	13	157	3	850	.	189	47
1040 CLASSE 3	1088	840	2	12	46	.	117	.	70	1
3907.99 OTHER ARTICLES MADE FROM THE MATERIALS OF CHAPTERS 39.01 TO 39.06, NOT WITHIN 3907.01-91										
WAREN AUS KUNSTSTOFFEN, NICHT IN 390701 BIS 91 ENTHALTEN										
001 FRANCE	313765	114983	.	120685	16474	38060	17984	2590	2442	547

Bestimmung Destination / Nimexe	Mengen 1000 kg EUR 10	Deutschland	France	Italia	Nederland	Belg.-Lux.	UK	Ireland	Danmark	Ελλάδα
3907.99										
002 BELG.-LUXBG.	41560	12482	8521	10287	7891	.	1376	103	203	697
003 NETHERLANDS	53534	27467	2088	11644	.	8394	3179	134	505	123
004 FR GERMANY	75776	.	15917	33368	11481	5710	5619	631	2934	116
005 ITALY	18758	7575	4942	.	678	1473	3842	65	153	30
006 UTD. KINGDOM	47422	14561	6427	13861	4509	3322	.	3695	790	257
007 IRELAND	11016	354	342	713	305	1190	8055	.	57	.
008 DENMARK	7155	4116	234	1079	585	375	701	30	.	35
009 GREECE	3788	1170	270	2125	43	53	96	.	31	.
024 ICELAND	503	184	23	29	31	2	46	.	188	.
025 FAROE ISLES	373	.	.	.	.	.	5	.	368	.
028 NORWAY	7573	2472	161	488	259	504	567	49	3057	16
030 SWEDEN	13110	3069	458	1815	600	839	1472	178	4648	31
032 FINLAND	3363	793	210	610	174	295	818	9	452	2
036 SWITZERLAND	30007	15317	2418	10412	722	494	384	32	220	8
038 AUSTRIA	21218	14536	1401	4240	432	238	234	13	114	10
040 PORTUGAL	1332	336	184	566	28	13	188	4	13	.
042 SPAIN	6195	1529	1601	1674	192	364	812	1	21	1
043 ANDORRA	72	1	51	18	.	.	2	.	.	.
044 GIBRALTAR	52	.	2	4	.	.	46	.	.	.
046 MALTA	1236	170	31	854	9	1	164	.	6	1
048 YUGOSLAVIA	2070	931	49	794	25	221	33	.	7	10
052 TURKEY	776	321	20	239	17	136	43	.	.	.
056 SOVIET UNION	1432	155	510	753	.	.	14	.	.	.
058 GERMAN DEM.R	100	.	51	21	20	1	5	.	1	1
060 POLAND	1042	361	9	571	27	1	38	.	35	.
062 CZECHOSLOVAK	387	143	6	113	112	1	6	.	4	2
064 HUNGARY	2257	1299	23	664	208	4	54	.	5	.
066 ROMANIA	1006	574	221	200	5	5	1	.	.	.
068 BULGARIA	133	56	6	54	1	.	.	.	1	15
202 CANARY ISLES	367	9	44	258	11	.	44	.	1	.
204 MOROCCO	876	133	435	210	6	51	39	.	2	.
208 ALGERIA	2678	96	1644	835	40	45	2	.	16	.
212 TUNISIA	1863	307	403	1089	47	12	2	.	3	.
216 LIBYA	3363	476	166	2408	45	29	193	1	43	2
220 EGYPT	1899	203	278	1268	10	23	68	1	12	36
224 SUDAN	319	13	18	80	.	2	205	.	1	.
228 MAURITANIA	22	.	15	.	7	.	.	.	.	.
232 MALI	47	19	27	1	.	.	.	.	.	.
236 UPPER VOLTA	340	38	159	1	44	.	.	.	98	.
240 NIGER	266	17	71	1	.	6	16	.	155	.
244 CHAD	52	.	46	3	2	1	.	.	.	.
248 SENEGAL	300	9	100	160	13	16	1	.	1	.
260 GUINEA	68	30	27	7	.	2	2	.	.	.
264 SIERRA LEONE	31	1	1	14	2	.	13	.	.	.
268 LIBERIA	305	240	.	45	4	1	10	.	5	.
272 IVORY COAST	504	105	254	105	1	2	37	.	.	.
276 GHANA	181	5	.	98	1	.	77	.	.	.
280 TOGO	87	1	71	11	.	.	4	.	.	.
284 BENIN	93	3	77	13	.	.	.	.	.	.
288 NIGERIA	781	79	153	144	113	1	264	.	24	3
302 CAMEROON	1415	247	487	100	33	2	3	.	443	100
306 CENTR.AFRIC.	163	41	116	6	.	.	.	.	.	.
314 GABON	414	108	247	21	14	17	7	.	.	.
318 CONGO	117	7	97	13	.	.	.	.	.	.
322 ZAIRE	190	6	12	121	8	37	5	.	.	1
324 RWANDA	56	17	6	3	16	14	.	.	.	.
328 BURUNDI	74	6	18	38	2	10	.	.	.	.
330 ANGOLA	159	15	70	63	3	.	8	.	.	.
334 ETHIOPIA	247	175	1	14	.	.	56	.	1	.
338 DJIBOUTI	111	.	82	19	.	.	10	.	.	.
342 SOMALIA	442	31	16	389	.	.	3	.	3	.
346 KENYA	166	21	9	49	1	2	78	.	6	.
350 UGANDA	57	25	.	20	.	.	11	.	1	.
352 TANZANIA	450	131	7	11	3	.	28	.	270	.
355 SEYCHELLES	44	.	2	3	.	.	39	.	.	.
366 MOZAMBIQUE	51	1	.	33	10	1	5	.	1	.
370 MADAGASCAR	60	1	37	7	.	2	13	.	.	.
372 REUNION	524	2	433	79	2	.	1	.	.	7
373 MAURITIUS	71	2	22	35	.	2	5	.	5	.
378 ZAMBIA	26	2	1	1	.	.	22	.	.	.
382 ZIMBABWE	50	1	1	28	2	.	18	.	.	.
386 MALAWI	37	.	.	.	.	.	12	.	25	.
390 SOUTH AFRICA	2651	535	110	1381	135	75	358	33	24	.
400 USA	19614	5328	2216	6794	442	431	3691	243	462	7
404 CANADA	3510	685	321	1216	204	37	970	13	62	2
406 GREENLAND	246	.	1	.	.	.	.	.	245	.
412 MEXICO	65	19	5	11	6	3	21	.	.	.
413 BERMUDA	18	1	.	.	2	.	14	.	1	.
416 GUATEMALA	26	7	1	15	.	.	3	.	.	.
424 HONDURAS	36	5	.	31	.	.	.	.	.	.
428 EL SALVADOR	19	2	.	8	8	.	1	.	.	.
436 COSTA RICA	52	3	3	44	.	1	1	.	.	.
442 PANAMA	165	1	9	148	.	1	3	.	3	.
448 CUBA	3710	7	31	3653	5	.	13	.	.	1
452 HAITI	96	62	3	30	.	.	.	.	1	.
456 DOMINICAN R.	85	3	7	71	.	.	3	.	1	.

Bestimmung Destination / Nimexe	Werte 1000 ECU EUR 10	Deutschland	France	Italia	Nederland	Belg.-Lux.	UK	Ireland	Danmark	Ελλάδα
3907.99										
002 BELG.-LUXBG.	174895	64259	33576	31683	34306	.	6478	875	1422	2296
003 PAYS-BAS	223674	119215	9247	34801	.	41331	14914	764	3174	228
004 RF ALLEMAGNE	310685	.	65655	104735	42410	40098	32218	5592	19667	310
005 ITALIE	79439	36490	16932	.	4653	11721	7030	475	1903	235
006 ROYAUME-UNI	230078	79377	33960	50964	20300	22707	.	16388	5781	601
007 IRLANDE	38802	2834	1189	2150	904	5210	25973	.	542	.
008 DANEMARK	36258	21219	1366	4380	2575	2654	3488	503	.	73
009 GRECE	16283	5028	1381	8303	315	531	620	.	105	.
024 ISLANDE	2493	919	157	151	259	21	322	1	663	.
025 ILES FEROE	1063	1	.	2	9	.	24	.	1027	.
028 NORVEGE	33850	11629	1096	1962	1697	3429	3722	403	9874	38
030 SUEDE	78625	26104	3747	8509	3397	5993	8379	2011	20394	91
032 FINLANDE	19809	6914	975	3268	1355	2148	2568	143	2434	4
036 SUISSE	137847	77568	12668	35671	3341	3960	2783	184	1644	28
038 AUTRICHE	93439	65925	5298	14615	2310	2776	1312	122	1056	25
040 PORTUGAL	8258	2823	1228	2838	261	143	855	1	109	.
042 ESPAGNE	41641	12034	10345	10911	1367	2811	3787	5	380	1
043 ANDORRE	406	16	305	77	1	.	7	.	.	.
044 GIBRALTAR	370	.	22	17	2	.	323	.	6	.
046 MALTE	4871	940	91	2939	72	13	784	.	29	3
048 YOUGOSLAVIE	12318	4597	620	4885	128	1682	324	.	39	43
052 TURQUIE	6140	1233	242	1370	136	2941	218	.	.	.
056 U.R.S.S.	10349	2729	5258	2108	93	2	147	1	11	.
058 RD.ALLEMANDE	1361	.	1061	108	159	9	14	.	8	2
060 POLOGNE	4077	1881	116	1486	201	1	209	.	183	.
062 TCHECOSLOVAQ	2447	1310	39	551	432	37	25	.	46	7
064 HONGRIE	7312	3413	348	2488	811	88	130	.	34	.
066 ROUMANIE	3350	1164	1551	565	49	16	4	.	1	.
068 BULGARIE	1230	543	59	471	74	1	15	.	12	55
202 CANARIES	1748	252	331	824	91	11	230	.	9	.
204 MAROC	4872	322	3258	1002	22	119	142	.	7	.
208 ALGERIE	15017	1648	9774	3002	178	348	22	.	44	1
212 TUNISIE	6635	1252	2256	2864	128	100	24	.	11	.
216 LIBYE	14494	3494	889	8364	258	175	1014	4	267	29
220 EGYPTE	9191	1356	1302	5534	148	275	379	3	46	148
224 SOUDAN	792	46	98	247	6	17	376	.	1	1
228 MAURITANIE	104	1	88	.	13	.	2	.	.	.
232 MALI	233	21	180	26	.	2	3	.	.	1
236 HAUTE-VOLTA	885	51	438	8	82	.	.	.	306	.
240 NIGER	1062	25	282	3	.	13	251	.	488	.
244 TCHAD	129	.	108	11	7	3	.	.	.	.
248 SENEGAL	1194	57	552	493	2	68	19	.	3	.
260 GUINEE	371	61	172	98	.	28	12	.	.	.
264 SIERRA LEONE	267	17	16	116	4	.	113	.	1	.
268 LIBERIA	777	525	4	140	40	2	44	.	22	.
272 COTE IVOIRE	2469	253	1592	367	3	10	244	.	.	.
276 GHANA	467	41	.	298	4	2	120	.	2	.
280 TOGO	313	8	219	79	.	.	7	.	.	.
284 BENIN	347	14	268	63	.	.	.	.	.	2
288 NIGERIA	4772	680	1367	898	343	8	1322	1	147	6
302 CAMEROUN	4363	272	2695	464	83	10	24	.	674	141
306 R.CENTRAFRIC	287	52	218	17	.	.	.	.	.	.
314 GABON	1880	225	1395	120	71	39	30	.	.	.
318 CONGO	1065	45	927	90	.	.	.	.	3	.
322 ZAIRE	1213	81	79	553	14	414	69	.	1	2
324 RWANDA	297	69	23	28	82	78	17	.	.	.
328 BURUNDI	487	5	80	313	8	78	.	.	1	2
330 ANGOLA	746	122	249	351	10	5	8	.	1	.
334 ETHIOPIE	570	333	20	76	1	.	132	.	8	.
338 DJIBOUTI	374	4	298	47	1	.	24	.	.	.
342 SOMALIE	844	82	106	612	.	.	24	.	20	.
346 KENYA	913	146	65	285	11	6	372	.	26	2
350 OUGANDA	169	42	2	26	.	3	76	.	20	.
352 TANZANIE	969	213	39	48	11	.	312	1	345	.
355 SEYCHELLES	106	1	14	17	.	1	73	.	.	.
366 MOZAMBIQUE	168	8	5	89	37	11	15	.	3	.
370 MADAGASCAR	393	24	289	45	.	11	24	.	.	.
372 REUNION	2196	14	1922	233	6	1	3	.	.	17
373 MAURICE	339	35	145	99	.	17	22	.	21	.
378 ZAMBIE	130	13	5	15	1	1	93	.	2	.
382 ZIMBABWE	145	19	19	42	6	1	58	.	.	.
386 MALAWI	117	4	6	6	4	.	42	.	55	.
390 AFR. DU SUD	17771	5816	1077	6071	854	1001	2709	113	130	.
400 ETATS-UNIS	139681	47508	19003	35843	3183	2692	25273	1710	4403	66
404 CANADA	22446	5855	2936	6029	1089	310	5650	100	465	12
406 GROENLAND	1194	.	4	1	.	2	.	.	1187	.
412 MEXIQUE	1248	483	77	117	239	53	278	.	.	1
413 BERMUDES	133	7	.	5	2	.	85	.	34	.
416 GUATEMALA	217	77	6	99	.	4	30	.	1	.
424 HONDURAS	129	53	8	66	.	.	2	.	.	.
428 EL SALVADOR	135	53	.	47	27	.	8	.	.	.
436 COSTA RICA	391	47	42	275	10	7	10	.	.	.
442 PANAMA	520	24	181	257	10	7	20	.	21	.
448 CUBA	1059	204	305	332	143	.	68	.	1	6
452 HAITI	436	345	30	53	.	5	.	.	3	.
456 REP.DOMINIC.	621	62	36	494	12	.	14	.	3	.

Bestimmung Destination / Nimexe	Mengen 1000 kg Quantités									
	EUR 10	Deutschland	France	Italia	Nederland	Belg.-Lux.	UK	Ireland	Danmark	Ἑλλάδα
3907.99										
458 GUADELOUPE	393	3	365	19	.	.	6	.	.	.
462 MARTINIQUE	356	.	348	7	.	1	.	.	.	.
464 JAMAICA	29	1	.	2	.	.	26	.	.	.
469 BARBADOS	45	3	1	2	3	.	36	.	.	.
472 TRINIDAD,TOB	169	71	25	1	1	.	64	2	5	.
476 NL ANTILLES	111	25	2	12	63	.	7	.	2	.
480 COLOMBIA	315	227	33	52	1	.	2	.	.	.
484 VENEZUELA	112	14	15	71	2	.	10	.	.	.
488 GUYANA	236	.	.	.	1	.	235	.	.	.
492 SURINAM	57	12	.	1	41	.	3	.	.	.
496 FR. GUIANA	97	.	95	1	.	.	1	.	.	.
500 ECUADOR	54	6	8	35	1	.	4	.	.	.
504 PERU	80	11	31	24	6	.	8	.	.	.
508 BRAZIL	101	17	16	30	2	22	14	.	.	.
512 CHILE	268	44	45	149	3	1	22	.	4	.
520 PARAGUAY	22	1	1	20	.	.	.	.	.	.
524 URUGUAY	40	3	2	13	5	10	2	.	5	.
528 ARGENTINA	145	60	6	70	1	8	.	.	.	.
529 FALKLAND IS.	129	.	.	.	.	.	129	.	.	.
600 CYPRUS	824	33	16	398	11	10	101	4	5	246
604 LEBANON	2209	89	416	1563	19	47	27	.	6	42
608 SYRIA	1016	117	33	746	3	.	19	.	1	97
612 IRAQ	1959	787	188	640	76	10	117	.	7	134
616 IRAN	1221	346	12	481	7	302	47	.	26	.
624 ISRAEL	1644	243	65	890	53	51	334	1	7	.
628 JORDAN	976	114	59	541	31	7	185	.	1	38
632 SAUDI ARABIA	12511	4306	1755	4534	255	252	1069	6	45	289
636 KUWAIT	1797	322	171	599	76	22	544	.	45	18
640 BAHRAIN	454	63	16	58	34	10	260	.	1	12
644 QATAR	404	67	28	25	41	11	230	1	1	.
647 U.A.EMIRATES	3425	1537	313	353	152	26	967	56	13	8
649 OMAN	1019	137	26	79	158	21	595	.	3	.
652 NORTH YEMEN	657	71	41	447	3	.	93	.	2	.
656 SOUTH YEMEN	111	4	15	12	.	2	42	.	8	28
660 AFGHANISTAN	36	27	1	6	.	.	2	.	.	.
662 PAKISTAN	218	58	17	110	8	5	20	.	.	.
664 INDIA	315	32	131	59	19	17	34	1	22	.
666 BANGLADESH	84	68	3	1	1	10	1	.	.	.
669 SRI LANKA	181	27	5	5	6	.	138	.	.	.
680 THAILAND	133	34	7	24	12	2	14	.	40	.
690 VIETNAM	310	308	2	.	.	.	.	.	.	.
700 INDONESIA	310	60	48	166	24	6	5	.	1	.
701 MALAYSIA	345	85	13	36	3	10	196	.	2	.
703 BRUNEI	8	1	.	2	2	.	3	.	.	.
706 SINGAPORE	1648	178	182	479	441	48	299	4	17	.
708 PHILIPPINES	80	50	8	15	.	.	7	.	.	.
720 CHINA	32	11	1	8	.	10	1	1	.	.
728 SOUTH KOREA	407	63	69	190	64	2	19	.	.	.
732 JAPAN	1224	444	72	327	61	42	135	137	6	.
736 TAIWAN	220	42	7	36	124	2	8	.	1	.
740 HONG KONG	1142	159	122	233	61	17	490	1	59	.
743 MACAO	39	26	.	.	.	.	8	.	5	.
800 AUSTRALIA	3057	1179	177	953	48	90	511	20	61	18
804 NEW ZEALAND	303	52	22	67	12	10	116	.	10	14
809 N. CALEDONIA	94	2	71	19	1	.	.	.	1	.
822 FR.POLYNESIA	212	6	119	61	9	14	3	.	.	.
950 STORES,PROV.	38	.	.	34	.	.	.	.	.	4
1000 W O R L D	**517994**	**153629**	**59797**	**166807**	**34753**	**33548**	**44375**	**5886**	**16482**	**2717**
1010 INTRA-EC	**330370**	**90366**	**38742**	**106749**	**28690**	**28500**	**25721**	**5075**	**5011**	**1516**
1011 EXTRA-EC	**187577**	**63262**	**21056**	**60022**	**6063**	**5042**	**18654**	**811**	**11470**	**1197**
1020 CLASS 1	118237	47881	9528	32486	3392	3788	10596	731	9720	115
1021 EFTA COUNTR.	77099	36707	4855	18159	2247	2383	3708	284	8691	65
1030 CLASS 2	58928	12463	10669	21497	2295	1233	7925	80	1705	1061
1031 ACP (63)	8273	1492	2223	1580	327	120	1381	3	1044	103
1040 CLASS 3	10418	2917	859	6040	377	23	134	1	47	20

Bestimmung Destination / Nimexe	Werte 1000 ECU Valeurs									
	EUR 10	Deutschland	France	Italia	Nederland	Belg.-Lux.	UK	Ireland	Danmark	Ἑλλάδα
3907.99										
458 GUADELOUPE	1790	20	1679	52	.	3	36	.	.	.
462 MARTINIQUE	1319	5	1284	24	.	3	3	.	.	.
464 JAMAIQUE	213	8	1	8	1	.	195	.	.	.
469 LA BARBADE	244	22	5	13	19	.	185	.	.	.
472 TRINIDAD,TOB	942	286	205	8	13	2	364	43	21	.
476 ANTILLES NL	572	118	13	60	327	.	49	.	5	.
480 COLOMBIE	1482	418	641	393	13	3	12	1	1	.
484 VENEZUELA	1499	175	153	954	96	1	120	.	.	.
488 GUYANA	988	.	3	5	8	.	972	.	.	.
492 SURINAM	268	47	.	6	196	.	19	.	.	.
496 GUYANE FR.	551	1	539	6	.	.	5	.	.	.
500 EQUATEUR	360	62	40	232	10	1	12	.	3	.
504 PEROU	712	235	128	205	40	6	98	.	.	.
508 BRESIL	3294	342	287	2063	19	299	283	.	1	.
512 CHILI	1837	553	243	700	67	65	134	.	75	.
520 PARAGUAY	185	8	8	167	.	.	2	.	.	.
524 URUGUAY	359	66	25	61	33	139	17	.	18	.
528 ARGENTINE	1395	579	134	592	31	54	5	.	.	.
529 IL. FALKLAND	212	.	.	.	.	.	212	.	.	.
600 CHYPRE	3683	282	87	1643	42	53	508	22	36	1010
604 LIBAN	7455	476	949	5434	104	145	173	.	44	130
608 SYRIE	3038	426	154	2258	21	2	81	.	7	89
612 IRAQ	11055	4648	1128	4014	227	31	752	.	66	189
616 IRAN	11941	2637	181	2712	59	5723	395	.	234	.
624 ISRAEL	9633	2608	651	4370	318	503	1057	18	98	10
628 JORDANIE	4240	414	345	1697	117	36	1517	.	16	98
632 ARABIE SAOUD	50879	12939	10580	17129	1387	4027	3494	23	406	894
636 KOWEIT	8091	1872	1450	2259	392	185	1688	.	152	93
640 BAHREIN	2468	493	149	448	171	244	921	.	11	31
644 QATAR	2000	430	273	159	106	128	889	6	9	.
647 EMIRATS ARAB	11998	4020	2136	1791	539	224	3024	134	76	54
649 OMAN	3821	541	221	354	376	153	2140	.	33	3
652 YEMEN DU NRD	1781	202	234	847	18	.	471	.	8	1
656 YEMEN DU SUD	545	17	95	105	.	7	252	.	25	44
660 AFGHANISTAN	136	72	2	45	.	.	17	.	.	.
662 PAKISTAN	1503	286	297	470	187	40	223	.	.	.
664 INDE	3999	862	1733	515	129	162	467	17	114	.
666 BANGLA DESH	611	163	40	5	15	370	15	3	.	.
669 SRI LANKA	587	85	46	39	14	.	398	1	4	.
680 THAILANDE	1211	348	152	143	77	13	126	.	352	.
690 VIET-NAM	592	562	8	20	2	.	.	.	.	.
700 INDONESIE	2464	679	451	925	199	46	146	.	17	1
701 MALAYSIA	2168	619	188	290	29	376	645	1	20	.
703 BRUNEI	124	21	2	10	17	.	71	.	3	.
706 SINGAPOUR	12478	3436	1582	2081	2506	868	1644	43	318	.
708 PHILIPPINES	914	539	85	123	2	.	164	.	1	.
720 CHINE	809	400	27	48	14	278	19	19	4	.
728 COREE DU SUD	3402	718	889	978	465	93	250	.	9	.
732 JAPON	15058	7169	1064	2392	892	347	2216	872	106	.
736 T'AI-WAN	1935	683	80	213	690	61	200	.	8	.
740 HONG-KONG	6884	1406	1073	2032	307	263	1580	7	216	.
743 MACAO	116	83	.	.	.	.	17	.	16	.
800 AUSTRALIE	19669	6264	1621	5828	382	829	4190	154	357	44
804 NOUV.ZELANDE	2843	911	264	398	120	101	965	1	56	27
809 N. CALEDONIE	516	20	426	58	2	3	2	.	5	.
822 POLYNESIE FR	886	46	624	134	18	44	19	.	1	.
950 AVIT.SOUTAGE	324	.	.	310	1	.	.	.	.	13
1000 M O N D E	**2396533**	**798221**	**298987**	**598448**	**156216**	**210318**	**208473**	**33362**	**84746**	**7762**
1010 INTRA-CE	**1423878**	**443405**	**163307**	**357700**	**121935**	**162313**	**108705**	**27186**	**35037**	**4290**
1011 EXTRA-CE	**972263**	**354816**	**135675**	**240421**	**34279**	**47960**	**99768**	**6176**	**49709**	**3459**
1020 CLASSE 1	658623	284231	62760	143786	20854	31198	66417	5821	43174	382
1021 A E L E	374327	191882	25170	67014	12621	18471	19941	2867	36175	186
1030 CLASSE 2	280965	58359	64140	88401	11445	16329	32723	333	6235	3000
1031 ACP (63)	32167	3929	12113	5857	1089	826	5970	45	2180	158
1040 CLASSE 3	32678	12227	8774	8233	1982	434	630	20	300	78

Bestimmung / Destination — Mengen — 1000 kg — Quantités

Nimexe	EUR 10	Deutschland	France	Italia	Nederland	Belg.-Lux.	UK	Ireland	Danmark	Ελλάδα
4001 NATURAL RUBBER LATEX, WHETHER OR NOT WITH ADDED SYNTHETIC RUBBER LATEX; PRE-VULCANISED NATURAL RUBBER LATEX; NATURAL RUBBER, BALATA, GUTTA-PERCHA AND SIMILAR NATURAL GUMS										
LATEX DE CAOUTCH. NATUREL, MEME PREVULCANISE OU ADDITIONNE DE LATEX SYNTHETIQUE. CAOUTCHOUC NATUREL, BALATA, GUTTA-PERCHA ET GOMMES NATURELLES ANALOGUES										
4001.20 NATURAL RUBBER LATEX, WITH OR WITHOUT ADDED SYNTHETIC LATEX; PRE-VULCANISED NATURAL RUBBER LATEX										
LATEX DE CAOUTCHOUC NATUREL, MEME ADDITIONNE DE LATEX SYNTHETIQUE, PREVULCANISE										
001 FRANCE	149	20	.	1	34	29	65	.	.	.
002 BELG.-LUXBG.	1204	31	606	.	554	.	13	.	.	.
004 FR GERMANY	106	.	3	.	81	.	22	.	.	.
005 ITALY	96	.	1	.	88	2	5	.	.	.
007 IRELAND	184	.	.	.	.	1	183	.	.	.
030 SWEDEN	122	.	.	.	.	.	99	.	23	.
038 AUSTRIA	115	99	14	1	.	.	1	.	.	.
288 NIGERIA	208	2	.	.	.	.	206	.	.	.
1000 W O R L D	3111	290	694	59	802	244	885	99	38	.
1010 INTRA-EC	1884	73	622	3	758	74	346	8	.	.
1011 EXTRA-EC	1226	217	72	53	44	170	540	92	38	.
1020 CLASS 1	471	167	14	3	2	.	169	92	24	.
1021 EFTA COUNTR.	345	159	14	2	2	.	144	.	24	.
1030 CLASS 2	661	4	53	50	.	170	371	.	13	.
1031 ACP (63)	226	4	7	2	.	.	213	.	.	.
1040 CLASS 3	92	45	5	.	42	.	.	.	.	.
4001.31 SOLE CREPE										
CREPES POUR SEMELLES										
001 FRANCE	79	4	.	55	.	.	20	.	.	.
004 FR GERMANY	233	.	.	227	6	.	.	.	.	.
007 IRELAND	109	.	.	.	.	.	109	.	.	.
042 SPAIN	354	.	.	354	.	.	.	.	.	.
204 MOROCCO	49	.	49	.	.	.	.	.	.	.
1000 W O R L D	1133	32	65	840	7	5	184	.	.	.
1010 INTRA-EC	485	6	3	315	7	5	149	.	.	.
1011 EXTRA-EC	648	26	62	525	.	.	35	.	.	.
1020 CLASS 1	495	17	.	443	.	.	35	.	.	.
1030 CLASS 2	125	.	62	63	.	.	.	.	.	.
4001.39 NATURAL CREPE RUBBER OTHER THAN FOR SOLES										
CREPES, AUTRES QUE POUR SEMELLES										
001 FRANCE	201	6	.	30	.	160	5	.	.	.
003 NETHERLANDS	66	17	.	21	.	.	28	.	.	.
004 FR GERMANY	156	.	8	.	17	130	1	.	.	.
005 ITALY	98	67	.	.	.	31	.	.	.	.
006 UTD. KINGDOM	128	.	120	1	2	4	.	1	.	.
007 IRELAND	247	.	.	.	3	.	244	.	.	.
009 GREECE	117	.	.	.	.	102	15	.	.	.
032 FINLAND	248	5	.	.	.	.	243	.	.	.
804 NEW ZEALAND	30	.	.	.	.	.	30	.	.	.
1000 W O R L D	1583	223	181	52	26	438	662	1	.	.
1010 INTRA-EC	1088	121	159	52	23	427	305	1	.	.
1011 EXTRA-EC	496	102	23	.	3	11	357	.	.	.
1020 CLASS 1	485	102	20	.	3	11	349	.	.	.
1021 EFTA COUNTR.	332	80	.	.	3	.	249	.	.	.
4001.40 SMOKED SHEETS OF NATURAL RUBBER										
FEUILLES FUMEES EN CAOUTCHOUC NATUREL										
001 FRANCE	227	115	.	.	76	36	.	.	.	.
002 BELG.-LUXBG.	137	62	55	.	.	.	20	.	.	.
003 NETHERLANDS	1572	.	.	.	.	14	1558	.	.	.
004 FR GERMANY	1100	.	1031	.	13	36	.	.	20	.
036 SWITZERLAND	78	65	.	13	.	.	.	.	.	.
038 AUSTRIA	165	165	.	.	.	.	.	.	.	.
448 CUBA	200	.	.	.	.	.	200	.	.	.
1000 W O R L D	3912	576	1106	13	188	86	1923	.	20	.
1010 INTRA-EC	3143	240	1106	.	113	86	1578	.	20	.
1011 EXTRA-EC	770	336	.	13	75	.	346	.	.	.
1020 CLASS 1	459	325	.	13	75	.	46	.	.	.
1021 EFTA COUNTR.	316	283	.	13	.	.	20	.	.	.
1030 CLASS 2	111	11	.	.	.	.	100	.	.	.
1040 CLASS 3	200	.	.	.	.	.	200	.	.	.
4001.50 NATURAL RUBBER OTHER THAN CREPE AND SMOKED SHEETS										

Bestimmung / Destination — Werte — 1000 ECU — Valeurs

Nimexe	EUR 10	Deutschland	France	Italia	Nederland	Belg.-Lux.	UK	Ireland	Danmark	Ελλάδα
4001 NATURAL RUBBER LATEX, WHETHER OR NOT WITH ADDED SYNTHETIC RUBBER LATEX; PRE-VULCANISED NATURAL RUBBER LATEX; NATURAL RUBBER, BALATA, GUTTA-PERCHA AND SIMILAR NATURAL GUMS										
NATURKAUTSCHUKLATEX, AUCH MIT ZUSATZ V. SYNTHETISCHEM LATEX, AUCH VORVULKANISIERTER NATURKAUTSCHUK, BALATA, GUTTAPERCHA UND AEHNLICHE NATUERLICHE KAUTSCHUKARTEN										
4001.20 NATURAL RUBBER LATEX, WITH OR WITHOUT ADDED SYNTHETIC LATEX; PRE-VULCANISED NATURAL RUBBER LATEX										
NATURKAUTSCHUKLATEX, AUCH MIT ZUSATZ VON SYNTHETISCHEM LATEX, ODER VORVULKANISIERT										
001 FRANCE	174	25	.	2	46	18	83	.	.	.
002 BELG.-LUXBG.	1455	44	803	.	600	.	8	.	.	.
004 RF ALLEMAGNE	183	.	9	6	132	.	36	.	.	.
005 ITALIE	159	.	1	.	141	3	14	.	.	.
007 IRLANDE	238	.	.	.	.	1	237	.	.	.
030 SUEDE	142	.	.	.	.	.	113	.	28	.
038 AUTRICHE	155	138	12	2	.	.	3	.	.	.
288 NIGERIA	192	6	.	.	.	.	186	.	.	.
1000 M O N D E	3675	418	945	99	978	160	977	43	50	5
1010 INTRA-CE	2392	105	831	10	921	89	432	4	.	.
1011 EXTRA-CE	1265	313	114	76	57	71	545	39	50	.
1020 CLASSE 1	612	239	14	5	4	.	281	39	30	.
1021 A E L E	445	220	13	4	4	.	176	.	28	.
1030 CLASSE 2	532	13	93	71	.	71	264	.	20	.
1031 ACP (63)	228	10	11	4	.	.	203	.	.	.
1040 CLASSE 3	122	62	6	.	54	.	.	.	.	.
4001.31 SOLE CREPE										
SOHLENKREPP										
001 FRANCE	160	8	.	110	.	.	42	.	.	.
004 RF ALLEMAGNE	464	.	.	451	13	.	.	.	.	.
007 IRLANDE	139	.	.	.	.	.	139	.	.	.
042 ESPAGNE	662	.	.	662	.	.	.	.	.	.
204 MAROC	116	.	116	.	.	.	.	.	.	.
1000 M O N D E	2139	98	152	1621	14	14	240	.	.	.
1010 INTRA-CE	880	18	8	621	14	14	205	.	.	.
1011 EXTRA-CE	1260	80	144	1000	.	.	36	.	.	.
1020 CLASSE 1	928	46	.	846	.	.	36	.	.	.
1030 CLASSE 2	257	.	144	113	.	.	.	.	.	.
4001.39 NATURAL CREPE RUBBER OTHER THAN FOR SOLES										
KREPP, AUSGEN. SOHLENKREPP										
001 FRANCE	305	11	.	47	.	225	22	.	.	.
003 PAYS-BAS	106	30	.	27	.	.	49	.	.	.
004 RF ALLEMAGNE	227	.	14	.	26	185	2	.	.	.
005 ITALIE	145	99	.	.	.	46	.	.	.	.
006 ROYAUME-UNI	159	.	131	9	6	6	.	7	.	.
007 IRLANDE	331	.	.	.	8	.	323	.	.	.
009 GRECE	159	.	.	.	.	149	10	.	.	.
032 FINLANDE	271	10	.	.	.	.	261	.	.	.
804 NOUV.ZELANDE	100	.	.	.	.	.	100	.	.	.
1000 M O N D E	2224	339	225	84	49	629	891	7	.	.
1010 INTRA-CE	1535	178	193	84	40	611	422	7	.	.
1011 EXTRA-CE	688	161	32	.	8	18	469	.	.	.
1020 CLASSE 1	652	160	23	.	8	16	445	.	.	.
1021 A E L E	402	121	.	.	8	.	273	.	.	.
4001.40 SMOKED SHEETS OF NATURAL RUBBER										
GERAEUCHERTE BLAETTER AUS NATURKAUTSCHUK										
001 FRANCE	343	166	.	4	119	54	.	.	.	.
002 BELG.-LUXBG.	197	91	81	.	.	.	25	.	.	.
003 PAYS-BAS	1708	.	.	.	.	18	1690	.	.	.
004 RF ALLEMAGNE	1616	.	1551	.	10	54	.	.	1	.
036 SUISSE	113	97	.	16	.	.	.	.	.	.
038 AUTRICHE	237	237	.	.	.	.	.	.	.	.
448 CUBA	247	.	.	.	.	.	247	.	.	.
1000 M O N D E	5061	860	1673	20	200	126	2181	.	1	.
1010 INTRA-CE	4029	365	1673	4	145	126	1715	.	1	.
1011 EXTRA-CE	1033	496	.	16	55	.	466	.	.	.
1020 CLASSE 1	613	473	.	16	55	.	69	.	.	.
1021 A E L E	450	410	.	16	.	.	24	.	.	.
1030 CLASSE 2	171	22	.	.	.	.	149	.	.	.
1040 CLASSE 3	247	.	.	.	.	.	247	.	.	.
4001.50 NATURAL RUBBER OTHER THAN CREPE AND SMOKED SHEETS										

Bestimmung / Destination / Nimexe	Mengen 1000 kg Quantités: EUR 10	Deutschland	France	Italia	Nederland	Belg.-Lux.	UK	Ireland	Danmark	Ελλάδα
4001.50 CAOUTCHOUC NATUREL, AUTRE QUE CREPES ET FEUILLES FUMEES										
001 FRANCE	846	467	.	130	.	32	217	.	.	.
002 BELG.-LUXBG.	1747	146	1040	6	540	.	15	.	.	.
003 NETHERLANDS	530	199	.	.	.	262	69	.	.	.
004 FR GERMANY	4661	.	4440	94	6	6	107	8	.	.
005 ITALY	963	187	50	.	69	565	92	.	.	.
006 UTD. KINGDOM	699	403	155	137	2	.	.	2	.	.
007 IRELAND	346	9	43	20	35	.	239	.	.	.
008 DENMARK	158	155	.	1	.	.	2	.	.	.
030 SWEDEN	236	123	2	.	.	48	63	.	.	.
032 FINLAND	224	5	1	.	.	.	218	.	.	.
036 SWITZERLAND	321	289	.	13	.	.	19	.	.	.
038 AUSTRIA	1097	1097	.	.	.	.	.	.	.	.
042 SPAIN	273	.	20	23	.	.	230	.	.	.
048 YUGOSLAVIA	68	5	.	63	.	.	.	.	.	.
400 USA	309	.	.	.	.	.	309	.	.	.
701 MALAYSIA	121	.	121	.	.	.	.	.	.	.
706 SINGAPORE	63	.	62	.	.	.	1	.	.	.
1000 W O R L D	**12964**	**3124**	**5991**	**633**	**653**	**914**	**1639**	**10**	.	.
1010 INTRA-EC	**9951**	**1566**	**5728**	**388**	**653**	**865**	**741**	**10**	.	.
1011 EXTRA-EC	**3013**	**1558**	**263**	**245**	.	**49**	**898**	.	.	.
1020 CLASS 1	2579	1527	22	132	.	48	850	.	.	.
1021 EFTA COUNTR.	1907	1522	2	31	.	48	304	.	.	.
1030 CLASS 2	431	32	236	114	.	1	48	.	.	.
1031 ACP (63)	81	.	35	42	.	1	3	.	.	.
4001.60 BALATA, GUTTA-PERCHA AND SIMILAR NATURAL GUMS										
BALATA, GUTTA-PERCHA ET GOMMES NATURELLES ANALOGUES										
048 YUGOSLAVIA	94	94	.	.	.	.	.	.	.	.
1000 W O R L D	**303**	**150**	**27**	**18**	.	.	**108**	.	.	.
1010 INTRA-EC	**92**	**24**	**22**	**18**	.	.	**28**	.	.	.
1011 EXTRA-EC	**212**	**127**	**5**	.	.	.	**80**	.	.	.
1020 CLASS 1	190	119	1	.	.	.	70	.	.	.
4002 SYNTHETIC RUBBER LATEX, PRE-VULCANISED SYNTHETIC RUBBER LATEX; SYNTHETIC RUBBER; FACTICE DERIVED FROM OILS										
LATEX DE CAOUTCHOUC SYNTHETIQUE, MEME PREVULCANISE, CAOUTCHOUC SYNTHETIQUE,FACTICE POUR CAOUTCHOUC DERIVE DES HUILES										
4002.20 FACTICE DERIVED FROM OILS NL: CONFIDENTIAL										
FACTICE POUR CAOUTCHOUC DERIVE DES HUILES NL: CONFIDENTIEL										
001 FRANCE	202	195	.	6	.	.	1	.	.	.
002 BELG.-LUXBG.	87	61	18	3	.	.	5	.	.	.
004 FR GERMANY	151	.	138	11	.	.	2	.	.	.
005 ITALY	308	171	121	.	.	.	16	.	.	.
006 UTD. KINGDOM	73	57	.	16	.	.	.	.	.	.
030 SWEDEN	169	112	.	.	.	.	57	.	.	.
038 AUSTRIA	92	86	.	6	.	.	.	.	.	.
042 SPAIN	152	115	35	2	.	.	.	.	.	.
390 SOUTH AFRICA	55	35	.	.	.	.	20	.	.	.
701 MALAYSIA	54	54	.	.	.	.	.	.	.	.
1000 W O R L D	**2065**	**1430**	**365**	**63**	.	**1**	**206**	.	.	.
1010 INTRA-EC	**924**	**573**	**277**	**35**	.	.	**39**	.	.	.
1011 EXTRA-EC	**1142**	**857**	**89**	**28**	.	**1**	**167**	.	.	.
1020 CLASS 1	798	565	39	28	.	.	166	.	.	.
1021 EFTA COUNTR.	388	292	2	6	.	.	88	.	.	.
1030 CLASS 2	242	190	50	.	.	1	1	.	.	.
1040 CLASS 3	102	102	.	.	.	.	.	.	.	.
4002.30 PRODUCTS MODIFIED BY THE INCORPORATION OF ARTIFICIAL PLASTIC MATERIALS										
PRODUITS MODIFIES PAR DES MATIERES PLASTIQUES ARTIFICIELLES										
001 FRANCE	1984	595	.	.	1	1359	29	.	.	.
002 BELG.-LUXBG.	393	343	.	.	2	.	48	.	.	.
003 NETHERLANDS	927	686	52	.	.	172	17	.	.	.
004 FR GERMANY	2096	.	295	7	156	1612	26	.	.	.
005 ITALY	1548	1446	20	.	.	34	48	.	.	.
006 UTD. KINGDOM	908	56	56	.	.	793	.	3	.	.
008 DENMARK	164	57	.	.	.	106	1	.	.	.
009 GREECE	151	60	.	90	.	.	1	.	.	.
028 NORWAY	213	186	.	.	.	.	27	.	.	.
030 SWEDEN	256	115	.	3	2	101	35	.	.	.
036 SWITZERLAND	318	18	.	128	.	171	1	.	.	.
038 AUSTRIA	165	139	.	.	.	20	6	.	.	.
042 SPAIN	1810	1571	1	.	.	236	2	.	.	.
048 YUGOSLAVIA	742	520	.	42	.	180	.	.	.	.
052 TURKEY	191	181	.	.	.	.	10	.	.	.
062 CZECHOSLOVAK	41	41	.	.	.	.	.	.	.	.

Bestimmung / Destination / Nimexe	Werte 1000 ECU Valeurs: EUR 10	Deutschland	France	Italia	Nederland	Belg.-Lux.	UK	Ireland	Danmark	Ελλάδα
4001.50 NATURKAUTSCHUK, AUSGEN. KREPP UND GERAEUCHERTE BLAETTER										
001 FRANCE	1152	649	.	184	.	36	283	.	.	.
002 BELG.-LUXBG.	2267	179	1271	17	778	.	22	.	.	.
003 PAYS-BAS	777	285	.	.	.	343	149	.	.	.
004 RF ALLEMAGNE	6280	.	5874	162	6	11	186	41	.	.
005 ITALIE	1441	295	72	.	88	864	122	.	.	.
006 ROYAUME-UNI	985	556	238	177	6	1	.	7	.	.
007 IRLANDE	551	18	60	35	69	.	369	.	.	.
008 DANEMARK	247	242	.	2	.	.	3	.	.	.
030 SUEDE	352	173	21	1	.	77	80	.	.	.
032 FINLANDE	255	8	8	.	.	.	239	.	.	.
036 SUISSE	541	468	.	36	.	.	37	.	.	.
038 AUTRICHE	1642	1642	.	.	.	.	.	.	.	.
042 ESPAGNE	255	.	2	29	.	1	223	.	.	.
048 YOUGOSLAVIE	138	8	.	130	.	.	.	.	.	.
400 ETATS-UNIS	530	.	.	2	.	.	528	.	.	.
701 MALAYSIA	159	.	159	.	.	.	.	.	.	.
706 SINGAPOUR	102	.	92	.	.	.	10	.	.	.
1000 M O N D E	**18219**	**4594**	**7905**	**950**	**948**	**1339**	**2435**	**48**	.	.
1010 INTRA-CE	**13698**	**2224**	**7515**	**576**	**947**	**1254**	**1134**	**48**	.	.
1011 EXTRA-CE	**4517**	**2369**	**390**	**374**	.	**84**	**1300**	.	.	.
1020 CLASSE 1	3828	2316	31	253	.	78	1150	.	.	.
1021 A E L E	2843	2307	29	59	.	77	371	.	.	.
1030 CLASSE 2	677	54	346	120	.	6	151	.	.	.
1031 ACP (63)	113	.	49	51	.	6	7	.	.	.
4001.60 BALATA, GUTTA-PERCHA AND SIMILAR NATURAL GUMS										
BALATA, GUTTAPERCHA UND AEHNL. NATUERLICHE KAUTSCHUKARTEN										
048 YOUGOSLAVIE	180	180	.	.	.	.	.	.	.	.
1000 M O N D E	**592**	**294**	**46**	**28**	.	**2**	**222**	.	.	.
1010 INTRA-CE	**154**	**35**	**22**	**27**	.	**2**	**68**	.	.	.
1011 EXTRA-CE	**437**	**258**	**24**	**1**	.	.	**154**	.	.	.
1020 CLASSE 1	367	242	5	1	.	.	119	.	.	.
4002 SYNTHETIC RUBBER LATEX, PRE-VULCANISED SYNTHETIC RUBBER LATEX; SYNTHETIC RUBBER; FACTICE DERIVED FROM OILS										
LATEX VON SYNTHETISCHEM KAUTSCHUK, AUCH VORVULKANISIERT. SYNTHETISCHER KAUTSCHUK. FAKTIS										
4002.20 FACTICE DERIVED FROM OILS NL: CONFIDENTIAL										
FAKTIS NL: VERTRAULICH										
001 FRANCE	374	362	.	10	.	.	2	.	.	.
002 BELG.-LUXBG.	151	116	25	5	.	.	5	.	.	.
004 RF ALLEMAGNE	231	.	216	12	.	.	3	.	.	.
005 ITALIE	487	333	120	.	.	.	34	.	.	.
006 ROYAUME-UNI	169	143	.	26	.	.	.	.	.	.
030 SUEDE	286	225	.	.	.	.	61	.	.	.
038 AUTRICHE	187	176	.	11	.	.	.	.	.	.
042 ESPAGNE	253	210	42	1	.	.	.	.	.	.
390 AFR. DU SUD	109	84	.	.	.	.	25	.	.	.
701 MALAYSIA	106	106	.	.	.	.	.	.	.	.
1000 M O N D E	**3631**	**2792**	**483**	**102**	.	**2**	**251**	.	**1**	.
1010 INTRA-CE	**1610**	**1133**	**361**	**53**	.	.	**63**	.	.	.
1011 EXTRA-CE	**2019**	**1659**	**122**	**47**	.	**2**	**188**	.	**1**	.
1020 CLASSE 1	1376	1099	46	47	.	.	183	.	1	.
1021 A E L E	704	582	2	14	.	.	105	.	1	.
1030 CLASSE 2	470	387	76	.	.	2	5	.	.	.
1040 CLASSE 3	173	173	.	.	.	.	.	.	.	.
4002.30 PRODUCTS MODIFIED BY THE INCORPORATION OF ARTIFICIAL PLASTIC MATERIALS										
MIT KUNSTSTOFFEN MODIFIZIERTE ERZEUGNISSE										
001 FRANCE	3256	918	.	.	3	2272	63	.	.	.
002 BELG.-LUXBG.	559	414	.	.	6	.	139	.	.	.
003 PAYS-BAS	989	551	108	.	.	288	42	.	.	.
004 RF ALLEMAGNE	4063	.	572	39	502	2884	66	.	.	.
005 ITALIE	2412	2240	25	.	.	81	66	.	.	.
006 ROYAUME-UNI	1712	143	110	.	.	1442	.	17	.	.
008 DANEMARK	285	143	.	.	5	135	2	.	.	.
009 GRECE	191	88	.	100	.	.	3	.	.	.
028 NORVEGE	448	387	.	.	.	.	61	.	.	.
030 SUEDE	534	270	.	4	7	175	78	.	.	.
036 SUISSE	546	36	2	205	.	301	2	.	.	.
038 AUTRICHE	358	309	.	.	.	34	15	.	.	.
042 ESPAGNE	2314	1873	5	.	.	433	3	.	.	.
048 YOUGOSLAVIE	1122	775	.	67	.	280	.	.	.	.
052 TURQUIE	258	233	.	.	.	.	25	.	.	.
062 TCHECOSLOVAQ	123	123	.	.	.	.	.	.	.	.

Bestimmung Destination / Nimexe	Mengen 1000 kg Quantités: EUR 10	Deutschland	France	Italia	Nederland	Belg.-Lux.	UK	Ireland	Danmark	Ἑλλάδα
4002.30										
064 HUNGARY	235	175	.	60	.	.	.	.	.	.
066 ROMANIA	216	39	.	.	.	177	.	.	.	.
204 MOROCCO	63	62	1	.	.	.	.	.	.	.
208 ALGERIA	637	637	.	.	.	.	.	.	.	.
212 TUNISIA	107	5	15	87	.	.	.	.	.	.
334 ETHIOPIA	84	60	.	24	.	.	.	.	.	.
346 KENYA	173	173	.	.	.	.	.	.	.	.
390 SOUTH AFRICA	135	116	3	.	.	13	3	.	.	.
416 GUATEMALA	84	84	.	.	.	.	.	.	.	.
484 VENEZUELA	1175	1010	.	165	.	.	.	.	.	.
508 BRAZIL	58	7	.	51	.	.	.	.	.	.
512 CHILE	128	43	.	85	.	.	.	.	.	.
608 SYRIA	217	217	.	.	.	.	.	.	.	.
616 IRAN	575	575	.	.	.	.	.	.	.	.
624 ISRAEL	163	57	.	.	.	.	106	.	.	.
662 PAKISTAN	383	383	.	.	.	.	.	.	.	.
736 TAIWAN	150	150	.	.	.	.	.	.	.	.
800 AUSTRALIA	163	2	.	.	.	155	6	.	.	.
1000 W O R L D	**17509**	**10564**	**442**	**759**	**160**	**5188**	**393**	**3**	.	.
1010 INTRA-EC	**8197**	**3244**	**423**	**97**	**158**	**4077**	**195**	**3**	.	.
1011 EXTRA-EC	**9314**	**7320**	**19**	**663**	**2**	**1112**	**198**	.	.	.
1020 CLASS 1	4190	3028	4	175	2	891	90	.	.	.
1021 EFTA COUNTR.	1008	511	.	131	2	295	69	.	.	.
1030 CLASS 2	4570	4000	15	428	.	20	107	.	.	.
1031 ACP (63)	379	336	.	24	.	18	1	.	.	.
1040 CLASS 3	553	292	.	60	.	200	1	.	.	.
4002.41 POLYBUTADIENE-STYRENE LATEX										
LATEX DE POLYBUTADIENE-STYRENE										
001 FRANCE	29474	21482	.	65	3950	3233	744	.	.	.
002 BELG.-LUXBG.	66157	23147	19411	1	20291	.	3307	.	.	.
003 NETHERLANDS	20790	9610	6052	33	.	22	5073	.	.	.
004 FR GERMANY	25835	.	18657	147	5584	5	1441	.	1	.
005 ITALY	17983	6206	6662	.	4805	12	298	.	.	.
006 UTD. KINGDOM	15084	2647	9202	2	3222	1	.	10	.	.
007 IRELAND	1185	210	.	.	.	.	975	.	.	.
008 DENMARK	6374	701	3138	23	1649	.	863	.	.	.
009 GREECE	995	299	317	41	19	.	319	.	.	.
028 NORWAY	913	15	10	.	77	.	139	.	672	.
030 SWEDEN	4841	170	3385	19	38	.	960	.	269	.
032 FINLAND	9991	1246	3148	1	3785	.	1811	.	.	.
036 SWITZERLAND	10971	8769	1861	215	103	.	23	.	.	.
038 AUSTRIA	12314	5338	1232	325	5419	.	.	.	.	.
040 PORTUGAL	757	65	474	.	.	.	218	.	.	.
042 SPAIN	4523	460	2970	4	6	4	1079	.	.	.
048 YUGOSLAVIA	1211	22	233	826	83	.	47	.	.	.
052 TURKEY	1390	55	522	.	605	.	208	.	.	.
056 SOVIET UNION	4706	4	2005	.	.	.	2697	.	.	.
060 POLAND	508	478	.	.	.	.	30	.	.	.
062 CZECHOSLOVAK	5041	2841	285	.	1763	.	152	.	.	.
064 HUNGARY	369	45	324	.	.	.	.	.	.	.
066 ROMANIA	119	60	.	.	.	.	59	.	.	.
068 BULGARIA	814	811	3	.	.	.	.	.	.	.
204 MOROCCO	151	.	151	.	.	.	.	.	.	.
208 ALGERIA	536	11	352	173	.	.	.	.	.	.
220 EGYPT	1557	33	.	.	733	.	791	.	.	.
302 CAMEROON	55	.	48	.	.	2	5	.	.	.
390 SOUTH AFRICA	115	8	54	.	.	.	53	.	.	.
400 USA	1100	8	360	2	709	.	21	.	.	.
404 CANADA	173	.	43	3	36	.	91	.	.	.
480 COLOMBIA	284	13	.	.	2	.	269	.	.	.
484 VENEZUELA	567	210	.	1	.	.	356	.	.	.
608 SYRIA	84	41	5	.	.	.	38	.	.	.
612 IRAQ	673	.	.	.	14	2	657	.	.	.
616 IRAN	2729	200	.	.	1200	.	1329	.	.	.
624 ISRAEL	771	257	394	.	104	.	16	.	.	.
632 SAUDI ARABIA	599	120	.	2	199	.	278	.	.	.
636 KUWAIT	462	.	.	.	.	.	462	.	.	.
647 U.A.EMIRATES	99	66	.	.	5	.	28	.	.	.
662 PAKISTAN	99	16	49	.	.	.	34	.	.	.
664 INDIA	274	.	157	.	.	.	117	.	.	.
700 INDONESIA	379	.	379	.	.	.	.	.	.	.
706 SINGAPORE	106	3	.	9	82	.	12	.	.	.
708 PHILIPPINES	67	.	67	.	.	.	.	.	.	.
728 SOUTH KOREA	490	13	.	.	469	.	8	.	.	.
732 JAPAN	235	.	197	38	.	.	.	.	.	.
800 AUSTRALIA	1752	40	749	.	22	.	941	.	.	.
804 NEW ZEALAND	256	10	240	.	.	.	6	.	.	.
1000 W O R L D	**256480**	**85924**	**83374**	**1959**	**55002**	**3281**	**25988**	**10**	**942**	.
1010 INTRA-EC	**183874**	**64302**	**63438**	**312**	**39519**	**3273**	**13019**	**10**	**1**	.
1011 EXTRA-EC	**72608**	**21622**	**19936**	**1648**	**15483**	**8**	**12969**	.	**942**	.
1020 CLASS 1	50571	16206	15478	1461	10885	4	5595	.	942	.

Bestimmung Destination / Nimexe	Werte 1000 ECU Valeurs: EUR 10	Deutschland	France	Italia	Nederland	Belg.-Lux.	UK	Ireland	Danmark	Ἑλλάδα
4002.30										
064 HONGRIE	471	373	.	98	.	.	.	.	.	.
066 ROUMANIE	380	89	.	.	.	291	.	.	.	.
204 MAROC	128	127	1	.	.	.	.	.	.	.
208 ALGERIE	825	822	3	.	.	.	.	.	.	.
212 TUNISIE	162	9	21	132	.	.	.	.	.	.
334 ETHIOPIE	120	84	.	36	.	.	.	.	.	.
346 KENYA	235	235	.	.	.	.	.	.	.	.
390 AFR. DU SUD	235	197	6	.	.	24	8	.	.	.
416 GUATEMALA	136	136	.	.	.	.	.	.	.	.
484 VENEZUELA	2168	1878	.	290	.	.	.	.	.	.
508 BRESIL	121	21	.	100	.	.	.	.	.	.
512 CHILI	248	67	.	181	.	.	.	.	.	.
608 SYRIE	300	300	.	.	.	.	.	.	.	.
616 IRAN	756	756	.	.	.	.	.	.	.	.
624 ISRAEL	382	114	.	.	.	.	268	.	.	.
662 PAKISTAN	453	453	.	.	.	.	.	.	.	.
736 T'AI-WAN	198	198	.	.	.	.	.	.	.	.
800 AUSTRALIE	335	2	.	.	.	318	15	.	.	.
1000 M O N D E	**28096**	**15484**	**854**	**1284**	**524**	**9044**	**889**	**17**	.	.
1010 INTRA-CE	**13491**	**4499**	**815**	**139**	**516**	**7102**	**403**	**17**	.	.
1011 EXTRA-CE	**14603**	**10984**	**39**	**1145**	**7**	**1942**	**486**	.	.	.
1020 CLASSE 1	6478	4372	14	280	7	1592	213	.	.	.
1021 A E L E	2000	1110	2	209	7	515	157	.	.	.
1030 CLASSE 2	7078	5995	25	767	.	20	271	.	.	.
1031 ACP (63)	554	498	.	36	.	17	3	.	.	.
1040 CLASSE 3	1046	617	.	98	.	329	2	.	.	.
4002.41 POLYBUTADIENE-STYRENE LATEX										
POLYBUTADIEN-STYROL-LATEX										
001 FRANCE	19087	14154	.	109	3321	775	728	.	.	.
002 BELG.-LUXBG.	56658	20057	17061	9	17172	.	2359	.	.	.
003 PAYS-BAS	16289	6954	5221	51	.	8	4055	.	.	.
004 RF ALLEMAGNE	23557	.	18459	112	3888	4	1094	.	.	.
005 ITALIE	12907	4086	5720	.	2857	2	242	.	.	.
006 ROYAUME-UNI	14607	1936	9885	2	2779	1	.	4	.	.
007 IRLANDE	792	176	.	.	.	.	616	.	.	.
008 DANEMARK	6193	655	3532	16	1257	.	733	.	.	.
009 GRECE	839	269	269	30	15	.	256	.	.	.
028 NORVEGE	873	14	8	.	92	.	151	.	608	.
030 SUEDE	4689	128	2904	29	56	.	1094	.	478	.
032 FINLANDE	7992	789	3488	1	2603	.	1111	.	.	.
036 SUISSE	8715	6831	1631	133	94	.	26	.	.	.
038 AUTRICHE	9360	3933	1420	227	3780	.	.	.	.	.
040 PORTUGAL	774	46	444	.	.	.	284	.	.	.
042 ESPAGNE	4802	328	3389	3	8	7	1067	.	.	.
048 YOUGOSLAVIE	983	22	242	589	98	.	32	.	.	.
052 TURQUIE	1269	47	618	1	466	.	137	.	.	.
056 U.R.S.S.	6867	3	2655	.	.	.	4209	.	.	.
060 POLOGNE	386	342	.	.	.	.	44	.	.	.
062 TCHECOSLOVAQ	4756	2563	333	.	1738	.	122	.	.	.
064 HONGRIE	410	46	364	.	.	.	.	.	.	.
066 ROUMANIE	161	98	.	.	.	.	63	.	.	.
068 BULGARIE	565	563	2	.	.	.	.	.	.	.
204 MAROC	171	.	171	.	.	.	.	.	.	.
208 ALGERIE	610	9	342	259	.	.	.	.	.	.
220 EGYPTE	1096	10	.	.	456	.	630	.	.	.
302 CAMEROUN	165	.	138	.	.	5	22	.	.	.
390 AFR. DU SUD	151	8	62	.	.	.	81	.	.	.
400 ETATS-UNIS	1056	13	298	73	617	.	55	.	.	.
404 CANADA	167	.	32	2	35	.	98	.	.	.
480 COLOMBIE	508	16	.	.	4	.	488	.	.	.
484 VENEZUELA	819	196	.	.	.	.	623	.	.	.
608 SYRIE	109	47	11	.	.	.	51	.	.	.
612 IRAQ	633	.	.	.	21	5	607	.	.	.
616 IRAN	2116	131	.	.	861	.	1124	.	.	.
624 ISRAEL	904	271	530	.	88	.	15	.	.	.
632 ARABIE SAOUD	603	145	.	2	170	.	286	.	.	.
636 KOWEIT	433	.	.	.	.	.	433	.	.	.
647 EMIRATS ARAB	124	75	.	.	6	.	43	.	.	.
662 PAKISTAN	123	15	67	.	.	.	41	.	.	.
664 INDE	266	.	156	.	.	.	110	.	.	.
700 INDONESIE	289	.	289	.	.	.	.	.	.	.
706 SINGAPOUR	108	2	.	28	60	.	18	.	.	.
708 PHILIPPINES	111	.	111	.	.	.	.	.	.	.
728 COREE DU SUD	361	13	.	.	333	.	15	.	.	.
732 JAPON	265	.	232	33	.	.	.	.	.	.
800 AUSTRALIE	1984	43	874	3	67	.	997	.	.	.
804 NOUV.ZELANDE	321	13	294	.	.	.	14	.	.	.
1000 M O N D E	**217800**	**65256**	**81703**	**1735**	**42982**	**810**	**24223**	**4**	**1087**	.
1010 INTRA-CE	**150929**	**48287**	**60147**	**329**	**31289**	**790**	**10083**	**4**	.	.
1011 EXTRA-CE	**66874**	**16970**	**21556**	**1407**	**11693**	**20**	**14141**	.	**1087**	.
1020 CLASSE 1	43430	12215	15938	1115	7921	7	5147	.	1087	.

Bestimmung Destination / Nimexe	Mengen 1000 kg Quantités									
	EUR 10	Deutschland	France	Italia	Nederland	Belg.-Lux.	UK	Ireland	Danmark	Ἑλλάδα
4002.41										
1021 EFTA COUNTR.	39792	15602	10110	562	9424	.	3152	.	942	.
1030 CLASS 2	10428	1177	1790	186	2836	4	4435	.	.	.
1031 ACP (63)	135	34	90	1	1	3	6	.	.	.
1040 CLASS 3	11609	4240	2667	.	1763	.	2939	.	.	.
4002.49 SYNTHETIC RUBBER, PRE-VULCANISED OR NOT, OTHER THAN POLYBUTADIENE-STYRENE LATEX										
FR: CONF. POLYCHLOROBUTADIENE LATEX										
LATEX DE CAOUTCHOUC SYNTHETIQUE, MEME PREVULCANISE, AUTRE QUE DE POLYBUTADIENE-STYRENE										
FR: CONF. LE LATEX DE POLYCHLOROBUTADIENE										
001 FRANCE	17836	9745	.	5329	1289	247	1226	.	.	.
002 BELG.-LUXBG.	18702	12518	1319	1002	2753	.	1110	.	.	.
003 NETHERLANDS	36077	7600	107	2019	.	23574	2777	.	.	.
004 FR GERMANY	10300	.	4215	1677	3000	2	1208	.	198	.
005 ITALY	17600	11623	3575	.	1266	.	1136	.	.	.
006 UTD. KINGDOM	9380	3066	978	113	5216	6	.	1	.	.
007 IRELAND	2871	.	33	.	218	.	2620	.	.	.
008 DENMARK	1815	507	.	.	1017	.	291	.	.	.
009 GREECE	804	196	17	204	19	.	368	.	.	.
028 NORWAY	342	237	.	.	.	.	105	.	.	.
030 SWEDEN	2746	212	1	.	1691	.	842	.	.	.
032 FINLAND	3932	159	2	.	44	.	3727	.	.	.
036 SWITZERLAND	4778	3078	1	1355	151	.	193	.	.	.
038 AUSTRIA	3879	2060	20	1646	93	.	60	.	.	.
040 PORTUGAL	1134	666	14	217	39	.	198	.	.	.
042 SPAIN	8875	4533	828	2301	748	.	465	.	.	.
048 YUGOSLAVIA	4403	2715	8	1575	4	.	101	.	.	.
052 TURKEY	2136	136	592	1062	206	.	140	.	.	.
056 SOVIET UNION	1175	296	.	.	523	.	356	.	.	.
060 POLAND	1408	896	.	.	94	.	418	.	.	.
062 CZECHOSLOVAK	5006	2964	.	1047	70	.	925	.	.	.
064 HUNGARY	2991	2233	300	42	395	.	21	.	.	.
066 ROMANIA	241	128	1	40	.	.	72	.	.	.
068 BULGARIA	1698	955	586	152	5	.	.	.	.	.
212 TUNISIA	400	32	1	.	.	1	366	.	.	.
220 EGYPT	89	56	33	.	.	.	.	.	.	.
272 IVORY COAST	91	91	.	.	.	.	.	.	.	.
288 NIGERIA	335	10	.	.	.	.	325	.	.	.
346 KENYA	172	.	.	.	1	.	171	.	.	.
370 MADAGASCAR	71	.	71	.	.	.	.	.	.	.
390 SOUTH AFRICA	1141	206	659	.	33	.	243	.	.	.
400 USA	1894	1014	.	22	21	.	837	.	.	.
404 CANADA	145	69	.	.	.	.	76	.	.	.
412 MEXICO	202	202	.	.	.	.	.	.	.	.
448 CUBA	419	124	.	295	.	.	.	.	.	.
480 COLOMBIA	221	194	.	.	.	.	27	.	.	.
484 VENEZUELA	222	121	.	101	.	.	.	.	.	.
500 ECUADOR	121	121	.	.	.	.	.	.	.	.
512 CHILE	85	47	38	.	.	.	.	.	.	.
524 URUGUAY	108	99	.	.	9	.	.	.	.	.
528 ARGENTINA	835	348	481	.	6	.	.	.	.	.
612 IRAQ	195	.	.	.	21	1	173	.	.	.
616 IRAN	1599	171	1	.	.	.	1427	.	.	.
624 ISRAEL	409	91	182	.	97	.	39	.	.	.
662 PAKISTAN	143	127	.	.	.	.	16	.	.	.
664 INDIA	2283	16	2183	31	3	.	50	.	.	.
680 THAILAND	184	180	4	.	.	.	.	.	.	.
700 INDONESIA	286	240	.	.	.	.	46	.	.	.
706 SINGAPORE	181	19	.	.	19	.	143	.	.	.
708 PHILIPPINES	77	77	.	.	.	.	.	.	.	.
724 NORTH KOREA	633	633	.	.	.	.	.	.	.	.
728 SOUTH KOREA	315	246	.	.	.	.	69	.	.	.
732 JAPAN	322	293	17	.	.	.	12	.	.	.
736 TAIWAN	690	434	30	225	.	.	1	.	.	.
740 HONG KONG	143	127	.	.	.	.	16	.	.	.
800 AUSTRALIA	229	155	5	.	1	.	68	.	.	.
804 NEW ZEALAND	5327	13	.	.	5297	.	17	.	.	.
1000 W O R L D	**180515**	**72662**	**16306**	**20469**	**24398**	**23830**	**22624**	**1**	**225**	.
1010 INTRA-EC	**115383**	**45255**	**10244**	**10344**	**14778**	**23828**	**10735**	**1**	**198**	.
1011 EXTRA-EC	**65131**	**27407**	**6061**	**10125**	**9620**	**2**	**11889**	.	**27**	.
1020 CLASS 1	41281	15545	2145	8179	8329	.	7083	.	.	.
1021 EFTA COUNTR.	16808	6411	37	3218	2018	.	5124	.	.	.
1030 CLASS 2	10265	3623	3028	369	202	2	3014	.	27	.
1031 ACP (63)	826	220	73	12	25	.	496	.	.	.
1040 CLASS 3	13585	8240	887	1577	1089	.	1792	.	.	.
4002.61 POLYBUTADIENE-STYRENE										
BL: INCLUDED IN 4002.90										
NL: NO BREAKDOWN BY COUNTRIES FOR COUNTRIES 007 TO 958										

Bestimmung Destination / Nimexe	Werte 1000 ECU Valeurs									
	EUR 10	Deutschland	France	Italia	Nederland	Belg.-Lux.	UK	Ireland	Danmark	Ἑλλάδα
4002.41										
1021 A E L E	32411	11741	9896	392	6630	.	2665	.	1087	.
1030 CLASSE 2	10226	1140	2193	291	2034	12	4556	.	.	.
1031 ACP (63)	305	26	242	1	4	8	24	.	.	.
1040 CLASSE 3	13214	3615	3424	.	1738	.	4437	.	.	.
4002.49 SYNTHETIC RUBBER, PRE-VULCANISED OR NOT, OTHER THAN POLYBUTADIENE-STYRENE LATEX										
FR: CONF. POLYCHLOROBUTADIENE LATEX										
LATEX VON SYNTHETISCHEM KAUTSCHUK, AUCH VORVULKANISIERT, AUSGEN. POLYBUTADIEN-STYROL-LATEX										
FR: VERTR. POLYCHLORBUTADIEN-LATEX										
001 FRANCE	15062	8158	.	3866	1274	149	1615	.	.	.
002 BELG.-LUXBG.	16602	9072	1605	852	3884	.	1189	.	.	.
003 PAYS-BAS	19677	5689	83	1678	.	9601	2626	.	.	.
004 RF ALLEMAGNE	9962	.	3461	1354	2838	1	1437	.	871	.
005 ITALIE	14321	9065	2956	.	998	.	1302	.	.	.
006 ROYAUME-UNI	8748	2623	1070	83	4958	13	.	1	.	.
007 IRLANDE	4663	.	74	.	145	.	4444	.	.	.
008 DANEMARK	1526	386	.	.	857	.	283	.	.	.
009 GRECE	718	220	21	148	23	.	306	.	.	.
028 NORVEGE	315	193	.	.	.	.	122	.	.	.
030 SUEDE	2744	289	1	.	1365	.	1089	.	.	.
032 FINLANDE	2954	174	2	.	57	.	2721	.	.	.
036 SUISSE	3538	2372	2	822	142	.	200	.	.	.
038 AUTRICHE	2945	1676	26	1017	92	.	134	.	.	.
040 PORTUGAL	1173	601	14	185	65	.	308	.	.	.
042 ESPAGNE	7428	3985	850	1439	531	.	623	.	.	.
048 YOUGOSLAVIE	5250	3684	10	1397	5	.	154	.	.	.
052 TURQUIE	2093	167	768	738	158	.	262	.	.	.
056 U.R.S.S.	1600	357	.	.	430	.	813	.	.	.
060 POLOGNE	1710	908	.	.	84	.	718	.	.	.
062 TCHECOSLOVAQ	5817	3907	.	1013	84	.	813	.	.	.
064 HONGRIE	3228	2467	282	33	395	.	51	.	.	.
066 ROUMANIE	280	172	1	31	.	.	76	.	.	.
068 BULGARIE	1392	767	512	108	5	.	.	.	.	.
212 TUNISIE	297	60	4	.	.	1	232	.	.	.
220 EGYPTE	126	65	47	.	.	.	14	.	.	.
272 COTE IVOIRE	129	129	.	.	.	.	.	.	.	.
288 NIGERIA	458	16	.	.	.	.	442	.	.	.
346 KENYA	185	.	.	.	2	.	183	.	.	.
370 MADAGASCAR	174	.	174	.	.	.	.	.	.	.
390 AFR. DU SUD	1630	343	757	.	54	.	476	.	.	.
400 ETATS-UNIS	3114	1555	.	21	29	.	1509	.	.	.
404 CANADA	231	116	.	.	.	.	115	.	.	.
412 MEXIQUE	302	302	.	.	.	.	.	.	.	.
448 CUBA	419	116	.	303	.	.	.	.	.	.
480 COLOMBIE	350	323	.	.	.	.	27	.	.	.
484 VENEZUELA	413	243	.	170	.	.	.	.	.	.
500 EQUATEUR	197	197	.	.	.	.	.	.	.	.
512 CHILI	182	118	64	.	.	.	.	.	.	.
524 URUGUAY	239	226	.	.	13	.	.	.	.	.
528 ARGENTINE	1175	548	617	.	10	.	.	.	.	.
612 IRAQ	326	.	.	.	18	2	306	.	.	.
616 IRAN	1788	209	3	.	.	.	1576	.	.	.
624 ISRAEL	497	138	236	.	79	.	44	.	.	.
662 PAKISTAN	198	183	.	.	.	.	15	.	.	.
664 INDE	2962	25	2844	35	6	.	52	.	.	.
680 THAILANDE	192	187	5	.	.	.	.	.	.	.
700 INDONESIE	328	270	.	.	.	.	58	.	.	.
706 SINGAPOUR	153	27	.	.	19	.	107	.	.	.
708 PHILIPPINES	113	113	.	.	.	.	.	.	.	.
724 COREE DU NRD	590	590	.	.	.	.	.	.	.	.
728 COREE DU SUD	491	435	.	.	.	.	56	.	.	.
732 JAPON	461	416	21	.	.	.	24	.	.	.
736 T'AI-WAN	919	632	40	247	.	.	.	.	.	.
740 HONG-KONG	198	181	.	.	.	.	17	.	.	.
800 AUSTRALIE	325	195	6	.	2	.	122	.	.	.
804 NOUV.ZELANDE	5703	24	.	.	5628	.	51	.	.	.
1000 M O N D E	**159782**	**65805**	**16568**	**15557**	**24305**	**9768**	**26871**	**1**	**907**	.
1010 INTRA-CE	**91283**	**35214**	**9271**	**7981**	**14978**	**9764**	**13203**	**1**	**871**	.
1011 EXTRA-CE	**68499**	**30591**	**7298**	**7576**	**9327**	**4**	**13668**	.	**35**	.
1020 CLASSE 1	39907	15792	2457	5620	8129	.	7909	.	.	.
1021 A E L E	13670	5304	46	2025	1722	.	4573	.	.	.
1030 CLASSE 2	13535	5502	4046	468	190	4	3290	.	35	.
1031 ACP (63)	1211	364	176	15	29	1	626	.	.	.
1040 CLASSE 3	15058	9298	794	1488	1008	.	2470	.	.	.
4002.61 POLYBUTADIENE-STYRENE										
BL: INCLUDED IN 4002.90										
NL: NO BREAKDOWN BY COUNTRIES FOR COUNTRIES 007 TO 958										

Bestimmung / Destination / Nimexe	Mengen 1000 kg Quantités: EUR 10	Deutschland	France	Italia	Nederland	Belg.-Lux.	UK	Ireland	Danmark	Ἑλλάδα
4002.61 POLYBUTADIENE-STYRENE										
BL: REPRIS SOUS 4002.90										
NL: PAS DE VENTILATION PAR PAYS POUR LES PAYS 007 A 958										
001 FRANCE	33641	5838	.	12704	4973	.	10126	.	.	.
002 BELG.-LUXBG.	12594	1977	997	989	6915	.	1716	.	.	.
003 NETHERLANDS	4454	1219	2730	295	.	.	200	10	.	.
004 FR GERMANY	46525	.	15326	7495	19974	.	3730	.	.	.
005 ITALY	34570	7046	24018	.	2815	.	691	.	.	.
006 UTD. KINGDOM	32289	3786	11943	4267	12293	.	.	.	.	.
007 IRELAND	1645	287	401	36	.	.	921	.	.	.
008 DENMARK	1829	1300	370	159	.	.	.	.	.	.
009 GREECE	3315	619	1069	1547	.	.	80	.	.	.
028 NORWAY	606	218	268	100	.	.	20	.	.	.
030 SWEDEN	4113	2120	1160	392	.	.	441	.	.	.
032 FINLAND	1734	986	365	383	.	.	.	.	.	.
036 SWITZERLAND	1764	747	537	480	.	.	.	.	.	.
038 AUSTRIA	9549	3238	634	5557	.	.	120	.	.	.
040 PORTUGAL	9255	3695	3272	1285	.	.	1003	.	.	.
042 SPAIN	26586	2830	18058	2716	.	.	2982	.	.	.
048 YUGOSLAVIA	9309	1388	2465	5456	.	.	.	.	.	.
052 TURKEY	2362	353	1114	868	.	.	27	.	.	.
056 SOVIET UNION	800	792	.	8	.	.	.	.	.	.
060 POLAND	334	28	48	258	.	.	.	.	.	.
062 CZECHOSLOVAK	1359	721	486	152	.	.	.	.	.	.
064 HUNGARY	1732	1136	8	588	.	.	.	.	.	.
066 ROMANIA	305	120	.	156	.	.	29	.	.	.
068 BULGARIA	415	62	52	301	.	.	.	.	.	.
204 MOROCCO	3047	708	245	2084	.	.	10	.	.	.
208 ALGERIA	2016	410	944	662	.	.	.	.	.	.
212 TUNISIA	557	73	1	483	.	.	.	.	.	.
216 LIBYA	624	608	.	16	.	.	.	.	.	.
220 EGYPT	1199	59	15	1125	.	.	.	.	.	.
224 SUDAN	320	320	.	.	.	.	.	.	.	.
288 NIGERIA	149	69	20	29	.	.	31	.	.	.
330 ANGOLA	410	410	.	.	.	.	.	.	.	.
334 ETHIOPIA	988	771	157	60	.	.	.	.	.	.
346 KENYA	1240	710	140	134	.	.	256	.	.	.
390 SOUTH AFRICA	1337	1094	241	.	.	.	2	.	.	.
400 USA	18812	3833	13942	1036	.	.	1	.	.	.
404 CANADA	4309	1	4272	15	.	.	21	.	.	.
480 COLOMBIA	218	218	.	.	.	.	.	.	.	.
484 VENEZUELA	3739	1590	1713	180	.	.	256	.	.	.
500 ECUADOR	298	130	.	168	.	.	.	.	.	.
508 BRAZIL	659	169	490	.	.	.	.	.	.	.
512 CHILE	175	153	11	1	.	.	10	.	.	.
524 URUGUAY	299	34	.	265	.	.	.	.	.	.
608 SYRIA	481	305	38	138	.	.	.	.	.	.
612 IRAQ	943	24	648	172	.	.	71	.	28	.
616 IRAN	7226	2362	4368	496	.	.	.	.	.	.
624 ISRAEL	684	594	69	20	.	.	1	.	.	.
628 JORDAN	136	128	.	.	.	.	8	.	.	.
662 PAKISTAN	1485	486	947	37	.	.	15	.	.	.
664 INDIA	1220	401	773	16	.	.	30	.	.	.
666 BANGLADESH	173	32	141	.	.	.	.	.	.	.
676 BURMA	102	102	.	.	.	.	.	.	.	.
680 THAILAND	321	75	153	.	.	.	93	.	.	.
700 INDONESIA	107	67	40	.	.	.	.	.	.	.
701 MALAYSIA	240	136	67	.	.	.	37	.	.	.
706 SINGAPORE	96	45	17	17	.	.	17	.	.	.
728 SOUTH KOREA	3263	660	379	.	.	.	2224	.	.	.
732 JAPAN	3310	947	2214	101	.	.	48	.	.	.
736 TAIWAN	503	.	252	251	.	.	.	.	.	.
800 AUSTRALIA	261	22	165	74	.	.	.	.	.	.
804 NEW ZEALAND	398	99	212	87	.	.	.	.	.	.
977 SECRET CTRS.	38407	.	.	.	38407	.	.	.	.	.
1000 W O R L D	**341567**	**58510**	**118295**	**53945**	**85378**	**.**	**25400**	**10**	**29**	**.**
1010 INTRA-EC	**170860**	**22071**	**56853**	**27493**	**46970**	**.**	**17463**	**10**	**.**	**.**
1011 EXTRA-EC	**132301**	**36439**	**61442**	**26453**	**.**	**.**	**7938**	**.**	**29**	**.**
1020 CLASS 1	93710	21570	48927	18548	.	.	4665	.	.	.
1021 EFTA COUNTR.	27018	11003	6234	8197	.	.	1584	.	.	.
1030 CLASS 2	33626	12011	11901	6442	.	.	3244	.	28	.
1031 ACP (63)	2876	1945	412	227	.	.	292	.	.	.
1040 CLASS 3	4965	2859	614	1463	.	.	29	.	.	.
4002.63 POLYBUTADIENE										
BL: INCLUDED IN 4002.90										
DE: INCLUDED IN 4002.67										
IT: NO BREAKDOWN BY COUNTRIES										
POLYBUTADIENE										
BL: REPRIS SOUS 4002.90										
DE: REPRIS SOUS 4002.67										
IT: PAS DE VENTILATION PAR PAYS										
001 FRANCE	694	.	.	.	.	.	694	.	.	.
002 BELG.-LUXBG.	10959	.	6259	.	16	.	4684	.	.	.

Bestimmung / Destination / Nimexe	Werte 1000 ECU Valeurs: EUR 10	Deutschland	France	Italia	Nederland	Belg.-Lux.	UK	Ireland	Danmark	Ἑλλάδα
4002.61 POLYBUTADIEN-STYROL										
BL: IN 4002.90 ENTHALTEN										
NL: OHNE AUFTEILUNG NACH LAENDERN FUER DIE LAENDER 007 BIS 958										
001 FRANCE	37199	6716	.	14092	5415	.	10976	.	.	.
002 BELG.-LUXBG.	16392	3061	1592	1066	8783	.	1890	.	.	.
003 PAYS-BAS	5865	2131	3196	346	.	.	181	11	.	.
004 RF ALLEMAGNE	52921	.	17807	9070	22099	.	3945	.	.	.
005 ITALIE	38728	8408	26545	.	2727	.	1048	.	.	.
006 ROYAUME-UNI	36451	6354	12583	4681	12833	.	.	.	.	.
007 IRLANDE	2362	344	927	57	.	.	1034	.	.	.
008 DANEMARK	2484	1743	558	183	.	.	.	.	.	.
009 GRECE	4165	890	1363	1792	.	.	120	.	.	.
028 NORVEGE	789	336	300	131	.	.	22	.	.	.
030 SUEDE	5230	2736	1487	533	.	.	474	.	.	.
032 FINLANDE	2642	1434	715	492	.	.	.	.	1	.
036 SUISSE	2467	1178	697	592	.	.	.	.	.	.
038 AUTRICHE	11215	4117	671	6156	.	.	271	.	.	.
040 PORTUGAL	9881	3825	3492	1423	.	.	1141	.	.	.
042 ESPAGNE	32289	3297	22287	3017	.	.	3688	.	.	.
048 YOUGOSLAVIE	11805	1911	2638	7256	.	.	.	.	.	.
052 TURQUIE	2923	520	1380	994	.	.	29	.	.	.
056 U.R.S.S.	1551	1542	.	9	.	.	.	.	.	.
060 POLOGNE	445	55	58	332	.	.	.	.	.	.
062 TCHECOSLOVAQ	1835	1059	555	221	.	.	.	.	.	.
064 HONGRIE	2320	1618	10	692	.	.	.	.	.	.
066 ROUMANIE	418	175	2	211	.	.	30	.	.	.
068 BULGARIE	615	150	51	414	.	.	.	.	.	.
204 MAROC	3278	743	269	2254	.	.	12	.	.	.
208 ALGERIE	2226	463	973	790	.	.	.	.	.	.
212 TUNISIE	699	84	2	613	.	.	.	.	.	.
216 LIBYE	749	723	.	26	.	.	.	.	.	.
220 EGYPTE	1239	76	18	1145	.	.	.	.	.	.
224 SOUDAN	357	357	.	.	.	.	.	.	.	.
288 NIGERIA	186	98	22	3	.	.	63	.	.	.
330 ANGOLA	519	519	.	.	.	.	.	.	.	.
334 ETHIOPIE	1144	911	165	68	.	.	.	.	.	.
346 KENYA	1415	806	155	159	.	.	295	.	.	.
390 AFR. DU SUD	1977	1637	337	.	.	.	3	.	.	.
400 ETATS-UNIS	23619	5877	15679	2061	.	.	2	.	.	.
404 CANADA	4970	2	4910	31	.	.	27	.	.	.
480 COLOMBIE	338	338	.	.	.	.	.	.	.	.
484 VENEZUELA	5502	2495	2474	237	.	.	296	.	.	.
500 EQUATEUR	361	166	.	195	.	.	.	.	.	.
508 BRESIL	1046	454	592	.	.	.	.	.	.	.
512 CHILI	210	183	13	2	.	.	12	.	.	.
524 URUGUAY	417	67	.	350	.	.	.	.	.	.
608 SYRIE	597	373	41	183	.	.	.	.	.	.
612 IRAQ	1324	29	791	331	.	.	88	.	85	.
616 IRAN	7757	2603	4421	733	.	.	.	.	.	.
624 ISRAEL	844	735	85	21	.	.	3	.	.	.
628 JORDANIE	194	179	.	.	.	.	15	.	.	.
662 PAKISTAN	1668	510	1085	49	.	.	24	.	.	.
664 INDE	1284	416	818	18	.	.	32	.	.	.
666 BANGLA DESH	203	41	162	.	.	.	.	.	.	.
676 BIRMANIE	162	162	.	.	.	.	.	.	.	.
680 THAILANDE	381	89	172	.	.	.	120	.	.	.
700 INDONESIE	154	108	46	.	.	.	.	.	.	.
701 MALAYSIA	286	163	77	.	.	.	46	.	.	.
706 SINGAPOUR	110	54	18	19	.	.	19	.	.	.
728 COREE DU SUD	3863	1071	432	.	.	.	2360	.	.	.
732 JAPON	5580	1669	3613	227	.	.	71	.	.	.
736 T'AI-WAN	677	.	319	358	.	.	.	.	.	.
800 AUSTRALIE	575	50	423	102	.	.	.	.	.	.
804 NOUV.ZELANDE	577	221	241	115	.	.	.	.	.	.
977 SECRET	42817	.	.	.	42817	.	.	.	.	.
1000 M O N D E	**403203**	**78295**	**137650**	**63964**	**94873**	**.**	**28524**	**11**	**86**	**.**
1010 INTRA-CE	**196567**	**29646**	**64571**	**31288**	**51856**	**.**	**19195**	**11**	**.**	**.**
1011 EXTRA-CE	**163819**	**48649**	**73079**	**32676**	**.**	**.**	**9329**	**.**	**86**	**.**
1020 CLASSE 1	116552	28811	58881	23131	.	.	5728	.	1	.
1021 A E L E	32226	13626	7363	9328	.	.	1908	.	1	.
1030 CLASSE 2	40060	15238	13500	7666	.	.	3571	.	85	.
1031 ACP (63)	3322	2272	449	235	.	.	366	.	.	.
1040 CLASSE 3	7207	4600	698	1879	.	.	30	.	.	.
4002.63 POLYBUTADIENE										
BL: INCLUDED IN 4002.90										
DE: INCLUDED IN 4002.67										
IT: NO BREAKDOWN BY COUNTRIES										
POLYBUTADIEN										
BL: IN 4002.90 ENTHALTEN										
DE: IN 4002.67 ENTHALTEN										
IT: OHNE AUFTEILUNG NACH LAENDERN										
001 FRANCE	886	.	.	.	.	.	886	.	.	.
002 BELG.-LUXBG.	15159	.	8499	.	23	.	6637	.	.	.

Bestimmung Destination / Nimexe	Mengen 1000 kg Quantités									
	EUR 10	Deutschland	France	Italia	Nederland	Belg.-Lux.	UK	Ireland	Danmark	Ελλάδα
4002.63										
003 NETHERLANDS	6009	.	5963	.	.	.	46	.	.	.
004 FR GERMANY	19408	.	18040	.	319	.	1049	.	.	.
005 ITALY	14074	.	11242	.	59	.	2773	.	.	.
006 UTD. KINGDOM	11217	.	11217	.	.	.	.	.	.	.
007 IRELAND	1395	.	1038	.	12	.	345	.	.	.
008 DENMARK	234	.	234	.	.	.	.	.	.	.
009 GREECE	648	.	643	.	.	.	5	.	.	.
028 NORWAY	596	.	582	.	.	.	14	.	.	.
030 SWEDEN	2707	.	1975	.	.	.	732	.	.	.
032 FINLAND	586	.	554	.	.	.	32	.	.	.
036 SWITZERLAND	162	.	142	.	.	.	20	.	.	.
038 AUSTRIA	597	.	530	.	.	.	67	.	.	.
040 PORTUGAL	339	.	339	.	.	.	.	.	.	.
042 SPAIN	13692	.	13145	.	.	.	547	.	.	.
048 YUGOSLAVIA	1185	.	1077	.	.	.	108	.	.	.
056 SOVIET UNION	1699	.	1699	.	.	.	.	.	.	.
060 POLAND	542	.	447	.	.	.	95	.	.	.
062 CZECHOSLOVAK	1082	.	1068	.	.	.	14	.	.	.
066 ROMANIA	1138	.	.	.	.	.	1138	.	.	.
068 BULGARIA	338	.	338	.	.	.	.	.	.	.
204 MOROCCO	95	.	95	.	.	.	.	.	.	.
208 ALGERIA	305	.	305	.	.	.	.	.	.	.
288 NIGERIA	271	.	271	.	.	.	.	.	.	.
390 SOUTH AFRICA	280	.	273	.	.	.	7	.	.	.
400 USA	2810	.	2494	.	.	.	316	.	.	.
464 JAMAICA	267	.	.	.	.	.	267	.	.	.
480 COLOMBIA	205	.	74	.	.	.	131	.	.	.
484 VENEZUELA	4509	.	2535	.	.	.	1974	.	.	.
512 CHILE	510	.	510	.	.	.	.	.	.	.
528 ARGENTINA	1494	.	1494	.	.	.	.	.	.	.
608 SYRIA	146	.	146	.	.	.	.	.	.	.
624 ISRAEL	341	.	341	.	.	.	.	.	.	.
664 INDIA	91	.	91	.	.	.	.	.	.	.
680 THAILAND	177	.	177	.	.	.	.	.	.	.
740 HONG KONG	146	.	146	.	.	.	.	.	.	.
977 SECRET CTRS.	15275	.	.	15275	.	.	.	.	.	.
1000 W O R L D	**116449**	.	**85624**	**15275**	**407**	.	**15143**	.	.	.
1010 INTRA-EC	**64640**	.	**54636**	.	**407**	.	**9597**	.	.	.
1011 EXTRA-EC	**36536**	.	**30989**	.	.	.	**5547**	.	.	.
1020 CLASS 1	23010	.	21166	.	.	.	1844	.	.	.
1021 EFTA COUNTR.	4988	.	4123	.	.	.	865	.	.	.
1030 CLASS 2	8727	.	6270	.	.	.	2457	.	.	.
1031 ACP (63)	553	.	286	.	.	.	267	.	.	.
1040 CLASS 3	4800	.	3553	.	.	.	1247	.	.	.
4002.65 POLYCHLOROBUTADIENE FR: CONFIDENTIAL DE: INCLUDED IN 4002.67 UK: CONFIDENTIAL POLYCHLOROBUTADIENE FR: CONFIDENTIEL DE: REPRIS SOUS 4002.67 UK: CONFIDENTIEL										
004 FR GERMANY	102	.	.	79	10	13	.	.	.	.
048 YUGOSLAVIA	50	.	.	30	.	20	.	.	.	.
052 TURKEY	180	.	.	.	.	180	.	.	.	.
632 SAUDI ARABIA	36	.	.	.	.	.	.	.	36	.
1000 W O R L D	**511**	.	.	**183**	**28**	**263**	.	.	**37**	.
1010 INTRA-EC	**168**	.	.	**113**	**10**	**43**	.	.	.	.
1011 EXTRA-EC	**345**	.	.	**70**	**18**	**220**	.	.	**37**	.
1020 CLASS 1	250	.	.	30	.	220	.	.	.	.
1030 CLASS 2	70	.	.	15	18	.	.	.	37	.
4002.67 POLYBUTADIENE-ACRYLONITRILE FR: CONFIDENTIAL NL: INCLUDED IN 4002.90 DE: INCL. 4002.63 AND 65 IT: NO BREAKDOWN BY COUNTRIES UK: VERTRAULICH POLYBUTADIENE-ACRYLONITRILE FR: CONFIDENTIEL NL: REPRIS SOUS 4002.90 DE: INCL. 4002.63 ET 65 IT: PAS DE VENTILATION PAR PAYS UK: VERTRAULICH										
001 FRANCE	7502	7499	.	.	.	3	.	.	.	.
002 BELG.-LUXBG.	2977	2977	.	.	.	.	.	.	.	.
003 NETHERLANDS	869	860	.	.	.	4	.	.	5	.
004 FR GERMANY	174	.	.	.	.	174	.	.	.	.
005 ITALY	7599	7595	.	.	.	4	.	.	.	.

Bestimmung Destination / Nimexe	Werte 1000 ECU Valeurs									
	EUR 10	Deutschland	France	Italia	Nederland	Belg.-Lux.	UK	Ireland	Danmark	Ελλάδα
4002.63										
003 PAYS-BAS	6919	.	6853	.	.	.	66	.	.	.
004 RF ALLEMAGNE	27936	.	26265	.	377	.	1294	.	.	.
005 ITALIE	19016	.	15038	.	70	.	3908	.	.	.
006 ROYAUME-UNI	14653	.	14653	.	.	.	.	.	.	.
007 IRLANDE	1638	.	1246	.	14	.	378	.	.	.
008 DANEMARK	280	.	280	.	.	.	.	.	.	.
009 GRECE	770	.	763	.	.	.	7	.	.	.
028 NORVEGE	706	.	691	.	.	.	15	.	.	.
030 SUEDE	3521	.	2497	.	.	.	1024	.	.	.
032 FINLANDE	710	.	669	.	.	.	41	.	.	.
036 SUISSE	218	.	172	.	.	.	46	.	.	.
038 AUTRICHE	728	.	635	.	.	.	93	.	.	.
040 PORTUGAL	459	.	459	.	.	.	.	.	.	.
042 ESPAGNE	19811	.	19141	.	.	.	670	.	.	.
048 YOUGOSLAVIE	1393	.	1256	.	.	.	137	.	.	.
056 U.R.S.S.	2266	.	2266	.	.	.	.	.	.	.
060 POLOGNE	667	.	552	.	.	.	115	.	.	.
062 TCHECOSLOVAQ	1371	.	1354	.	.	.	17	.	.	.
066 ROUMANIE	1195	.	.	.	.	.	1195	.	.	.
068 BULGARIE	428	.	428	.	.	.	.	.	.	.
204 MAROC	132	.	132	.	.	.	.	.	.	.
208 ALGERIE	502	.	502	.	.	.	.	.	.	.
288 NIGERIA	456	.	456	.	.	.	.	.	.	.
390 AFR. DU SUD	398	.	384	.	.	.	14	.	.	.
400 ETATS-UNIS	3673	.	2959	.	.	.	714	.	.	.
464 JAMAIQUE	405	.	.	.	.	.	405	.	.	.
480 COLOMBIE	258	.	104	.	.	.	154	.	.	.
484 VENEZUELA	5872	.	3090	.	.	.	2782	.	.	.
512 CHILI	673	.	673	.	.	.	.	.	.	.
528 ARGENTINE	1842	.	1842	.	.	.	.	.	.	.
608 SYRIE	210	.	210	.	.	.	.	.	.	.
624 ISRAEL	372	.	372	.	.	.	.	.	.	.
664 INDE	123	.	123	.	.	.	.	.	.	.
680 THAILANDE	218	.	218	.	.	.	.	.	.	.
740 HONG-KONG	190	.	190	.	.	.	.	.	.	.
977 SECRET	20283	.	.	20283	.	.	.	.	.	.
1000 M O N D E	**156631**	.	**115157**	**20283**	**484**	.	**20707**	.	.	.
1010 INTRA-CE	**87253**	.	**73595**	.	**484**	.	**13174**	.	.	.
1011 EXTRA-CE	**49095**	.	**41562**	.	.	.	**7533**	.	.	.
1020 CLASSE 1	31690	.	28934	.	.	.	2756	.	.	.
1021 A E L E	6342	.	5123	.	.	.	1219	.	.	.
1030 CLASSE 2	11476	.	8027	.	.	.	3449	.	.	.
1031 ACP (63)	879	.	474	.	.	.	405	.	.	.
1040 CLASSE 3	5927	.	4500	.	.	.	1327	.	.	.
4002.65 POLYCHLOROBUTADIENE FR: CONFIDENTIAL DE: INCLUDED IN 4002.67 UK: CONFIDENTIAL POLYCHLORBUTADIEN FR: VERTRAULICH DE: IN 4002.67 ENTHALTEN UK: VERTRAULICH										
004 RF ALLEMAGNE	377	.	.	324	26	27	.	.	.	.
048 YOUGOSLAVIE	203	.	.	123	.	80	.	.	.	.
052 TURQUIE	538	.	.	.	.	538	.	.	.	.
632 ARABIE SAOUD	103	.	.	.	.	.	.	.	103	.
1000 M O N D E	**1609**	.	.	**635**	**79**	**789**	.	.	**106**	.
1010 INTRA-CE	**548**	.	.	**410**	**27**	**111**	.	.	.	.
1011 EXTRA-CE	**1061**	.	.	**225**	**52**	**678**	.	.	**106**	.
1020 CLASSE 1	801	.	.	123	.	678	.	.	.	.
1030 CLASSE 2	191	.	.	33	52	.	.	.	106	.
4002.67 POLYBUTADIENE-ACRYLONITRILE FR: CONFIDENTIAL NL: INCLUDED IN 4002.90 DE: INCL. 4002.63 AND 65 IT: NO BREAKDOWN BY COUNTRIES UK: VERTRAULICH POLYBUTADIEN-ACRYLNITRIL FR: VERTRAULICH NL: IN 4002.90 ENTHALTEN DE: EINSCHL. 4002.63 UND 65 IT: OHNE AUFTEILUNG NACH LAENDERN UK: VERTRAULICH										
001 FRANCE	12271	12264	.	.	.	7	.	.	.	.
002 BELG.-LUXBG.	4777	4777	.	.	.	.	.	.	.	.
003 PAYS-BAS	1589	1570	.	.	.	14	.	.	5	.
004 RF ALLEMAGNE	160	.	.	.	.	160	.	.	.	.
005 ITALIE	16358	16343	.	.	.	15	.	.	.	.

Bestimmung Destination / Nimexe	Mengen 1000 kg Quantités									
	EUR 10	Deutschland	France	Italia	Nederland	Belg.-Lux.	UK	Ireland	Danmark	Ἑλλάδα
4002.67										
006 UTD. KINGDOM	3596	3586	.	.	.	10	.	.	.	.
007 IRELAND	98	98	.	.	.	.	.	.	.	.
008 DENMARK	964	964	.	.	.	.	.	.	.	.
009 GREECE	392	391	.	.	.	.	.	.	1	.
028 NORWAY	137	136	.	.	.	.	.	.	1	.
030 SWEDEN	1271	1269	.	.	.	.	.	.	2	.
032 FINLAND	198	198	.	.	.	.	.	.	.	.
036 SWITZERLAND	430	425	.	.	.	5	.	.	.	.
038 AUSTRIA	2786	2784	.	.	.	.	.	.	2	.
040 PORTUGAL	1321	1321	.	.	.	.	.	.	.	.
042 SPAIN	1603	1603	.	.	.	.	.	.	.	.
046 MALTA	200	200	.	.	.	.	.	.	.	.
048 YUGOSLAVIA	4214	4214	.	.	.	.	.	.	.	.
052 TURKEY	233	233	.	.	.	.	.	.	.	.
056 SOVIET UNION	3851	3851	.	.	.	.	.	.	.	.
060 POLAND	424	424	.	.	.	.	.	.	.	.
062 CZECHOSLOVAK	794	794	.	.	.	.	.	.	.	.
064 HUNGARY	468	468	.	.	.	.	.	.	.	.
066 ROMANIA	44	44	.	.	.	.	.	.	.	.
068 BULGARIA	352	352	.	.	.	.	.	.	.	.
204 MOROCCO	368	368	.	.	.	.	.	.	.	.
208 ALGERIA	230	230	.	.	.	.	.	.	.	.
212 TUNISIA	82	82	.	.	.	.	.	.	.	.
220 EGYPT	59	59	.	.	.	.	.	.	.	.
288 NIGERIA	40	40	.	.	.	.	.	.	.	.
330 ANGOLA	290	290	.	.	.	.	.	.	.	.
334 ETHIOPIA	72	72	.	.	.	.	.	.	.	.
346 KENYA	103	103	.	.	.	.	.	.	.	.
352 TANZANIA	389	389	.	.	.	.	.	.	.	.
390 SOUTH AFRICA	2431	2429	.	.	.	.	.	.	2	.
400 USA	7420	7420	.	.	.	.	.	.	.	.
404 CANADA	244	244	.	.	.	.	.	.	.	.
412 MEXICO	788	788	.	.	.	.	.	.	.	.
416 GUATEMALA	64	64	.	.	.	.	.	.	.	.
436 COSTA RICA	33	33	.	.	.	.	.	.	.	.
464 JAMAICA	27	27	.	.	.	.	.	.	.	.
480 COLOMBIA	732	732	.	.	.	.	.	.	.	.
484 VENEZUELA	741	741	.	.	.	.	.	.	.	.
500 ECUADOR	1159	1159	.	.	.	.	.	.	.	.
504 PERU	306	306	.	.	.	.	.	.	.	.
508 BRAZIL	1779	1779	.	.	.	.	.	.	.	.
512 CHILE	137	137	.	.	.	.	.	.	.	.
524 URUGUAY	525	525	.	.	.	.	.	.	.	.
528 ARGENTINA	4638	4638	.	.	.	.	.	.	.	.
612 IRAQ	37	37	.	.	.	.	.	.	.	.
616 IRAN	1295	1295	.	.	.	.	.	.	.	.
624 ISRAEL	461	461	.	.	.	.	.	.	.	.
662 PAKISTAN	642	642	.	.	.	.	.	.	.	.
664 INDIA	1720	1720	.	.	.	.	.	.	.	.
680 THAILAND	592	592	.	.	.	.	.	.	.	.
700 INDONESIA	514	514	.	.	.	.	.	.	.	.
701 MALAYSIA	511	511	.	.	.	.	.	.	.	.
706 SINGAPORE	110	110	.	.	.	.	.	.	.	.
708 PHILIPPINES	312	312	.	.	.	.	.	.	.	.
720 CHINA	675	675	.	.	.	.	.	.	.	.
728 SOUTH KOREA	236	236	.	.	.	.	.	.	.	.
732 JAPAN	2103	2103	.	.	.	.	.	.	.	.
736 TAIWAN	1039	1039	.	.	.	.	.	.	.	.
740 HONG KONG	194	194	.	.	.	.	.	.	.	.
977 SECRET CTRS.	3494	.	.	3494	.	.	.	.	.	.
1000 W O R L D	79459	75754	.	3494	.	199	.	.	12	.
1010 INTRA-EC	24170	23970	.	.	.	194	.	.	6	.
1011 EXTRA-EC	51795	51784	.	.	.	5	.	.	6	.
1020 CLASS 1	24651	24640	.	.	.	5	.	.	6	.
1021 EFTA COUNTR.	6145	6136	.	.	.	5	.	.	4	.
1030 CLASS 2	20523	20523	.	.	.	.	.	.	.	.
1031 ACP (63)	722	722	.	.	.	.	.	.	.	.
1040 CLASS 3	6621	6621	.	.	.	.	.	.	.	.
4002.70 BUTYL RUBBER FR: CONFIDENTIAL BL: INCLUDED IN 4002.90 UK: CONFIDENTIAL CAOUTCHOUC-BUTYLE FR: CONFIDENTIEL BL: REPRIS SOUS 4002.90 UK: CONFIDENTIEL										
002 BELG.-LUXBG.	141	7	.	34	100	.	.	.	.	.
004 FR GERMANY	149	.	.	12	137	.	.	.	.	.
038 AUSTRIA	222	43	.	.	179	.	.	.	.	.
042 SPAIN	70	.	.	70	.	.	.	.	.	.
048 YUGOSLAVIA	282	252	.	30	.	.	.	.	.	.
052 TURKEY	181	181	.	.	.	.	.	.	.	.

Bestimmung Destination / Nimexe	Werte 1000 ECU Valeurs									
	EUR 10	Deutschland	France	Italia	Nederland	Belg.-Lux.	UK	Ireland	Danmark	Ἑλλάδα
4002.67										
006 ROYAUME-UNI	6425	6421	.	.	.	4	.	.	.	.
007 IRLANDE	152	152	.	.	.	.	.	.	.	.
008 DANEMARK	2519	2519	.	.	.	.	.	.	.	.
009 GRECE	926	924	.	.	.	.	.	.	2	.
028 NORVEGE	341	341	.	.	.	.	.	.	.	.
030 SUEDE	2693	2690	.	.	.	.	.	.	3	.
032 FINLANDE	478	478	.	.	.	.	.	.	.	.
036 SUISSE	966	961	.	.	.	5	.	.	.	.
038 AUTRICHE	5142	5140	.	.	.	.	.	.	2	.
040 PORTUGAL	2348	2348	.	.	.	.	.	.	.	.
042 ESPAGNE	3348	3348	.	.	.	.	.	.	.	.
046 MALTE	436	436	.	.	.	.	.	.	.	.
048 YOUGOSLAVIE	10715	10715	.	.	.	.	.	.	.	.
052 TURQUIE	669	669	.	.	.	.	.	.	.	.
056 U.R.S.S.	12451	12451	.	.	.	.	.	.	.	.
060 POLOGNE	1290	1290	.	.	.	.	.	.	.	.
062 TCHECOSLOVAQ	2661	2661	.	.	.	.	.	.	.	.
064 HONGRIE	1314	1314	.	.	.	.	.	.	.	.
066 ROUMANIE	112	112	.	.	.	.	.	.	.	.
068 BULGARIE	958	958	.	.	.	.	.	.	.	.
204 MAROC	609	609	.	.	.	.	.	.	.	.
208 ALGERIE	527	527	.	.	.	.	.	.	.	.
212 TUNISIE	266	266	.	.	.	.	.	.	.	.
220 EGYPTE	160	160	.	.	.	.	.	.	.	.
288 NIGERIA	134	134	.	.	.	.	.	.	.	.
330 ANGOLA	540	540	.	.	.	.	.	.	.	.
334 ETHIOPIE	116	116	.	.	.	.	.	.	.	.
346 KENYA	158	158	.	.	.	.	.	.	.	.
352 TANZANIE	583	583	.	.	.	.	.	.	.	.
390 AFR. DU SUD	3952	3949	.	.	.	.	.	.	3	.
400 ETATS-UNIS	13076	13076	.	.	.	.	.	.	.	.
404 CANADA	507	507	.	.	.	.	.	.	.	.
412 MEXIQUE	2000	2000	.	.	.	.	.	.	.	.
416 GUATEMALA	230	230	.	.	.	.	.	.	.	.
436 COSTA RICA	112	112	.	.	.	.	.	.	.	.
464 JAMAIQUE	103	103	.	.	.	.	.	.	.	.
480 COLOMBIE	1610	1610	.	.	.	.	.	.	.	.
484 VENEZUELA	1535	1535	.	.	.	.	.	.	.	.
500 EQUATEUR	1687	1687	.	.	.	.	.	.	.	.
504 PEROU	499	499	.	.	.	.	.	.	.	.
508 BRESIL	5295	5295	.	.	.	.	.	.	.	.
512 CHILI	248	248	.	.	.	.	.	.	.	.
524 URUGUAY	853	853	.	.	.	.	.	.	.	.
528 ARGENTINE	7370	7370	.	.	.	.	.	.	.	.
612 IRAQ	156	156	.	.	.	.	.	.	.	.
616 IRAN	2679	2679	.	.	.	.	.	.	.	.
624 ISRAEL	1155	1155	.	.	.	.	.	.	.	.
662 PAKISTAN	1096	1096	.	.	.	.	.	.	.	.
664 INDE	3605	3605	.	.	.	.	.	.	.	.
680 THAILANDE	1099	1099	.	.	.	.	.	.	.	.
700 INDONESIE	922	922	.	.	.	.	.	.	.	.
701 MALAYSIA	883	883	.	.	.	.	.	.	.	.
706 SINGAPOUR	271	271	.	.	.	.	.	.	.	.
708 PHILIPPINES	727	727	.	.	.	.	.	.	.	.
720 CHINE	1130	1130	.	.	.	.	.	.	.	.
728 COREE DU SUD	529	529	.	.	.	.	.	.	.	.
732 JAPON	4059	4059	.	.	.	.	.	.	.	.
736 T'AI-WAN	2042	2042	.	.	.	.	.	.	.	.
740 HONG-KONG	477	477	.	.	.	.	.	.	.	.
977 SECRET	6366	.	.	6366	.	.	.	.	.	.
1000 M O N D E	161376	154787	.	6366	.	206	.	.	17	.
1010 INTRA-CE	45179	44971	.	.	.	201	.	.	7	.
1011 EXTRA-CE	109830	109816	.	.	.	5	.	.	9	.
1020 CLASSE 1	48867	48853	.	.	.	5	.	.	9	.
1021 A E L E	11982	11971	.	.	.	5	.	.	6	.
1030 CLASSE 2	41019	41019	.	.	.	.	.	.	.	.
1031 ACP (63)	1289	1289	.	.	.	.	.	.	.	.
1040 CLASSE 3	19944	19944	.	.	.	.	.	.	.	.
4002.70 BUTYL RUBBER FR: CONFIDENTIAL BL: INCLUDED IN 4002.90 UK: CONFIDENTIAL BUTYLKAUTSCHUK FR: VERTRAULICH BL: IN 4002.90 ENTHALTEN UK: VERTRAULICH										
002 BELG.-LUXBG.	190	17	.	85	88	.	.	.	.	.
004 RF ALLEMAGNE	149	.	.	25	124	.	.	.	.	.
038 AUTRICHE	270	64	.	.	206	.	.	.	.	.
042 ESPAGNE	124	.	.	124	.	.	.	.	.	.
048 YOUGOSLAVIE	836	767	.	69	.	.	.	.	.	.
052 TURQUIE	442	442	.	.	.	.	.	.	.	.

Bestimmung Destination / Nimexe	Mengen 1000 kg EUR 10	Deutschland	France	Italia	Nederland	Belg.-Lux.	UK	Ireland	Danmark	Ελλάδα
4002.70										
064 HUNGARY	113	113	.	.	.	.	.	.	.	.
068 BULGARIA	302	302	.	.	.	.	.	.	.	.
728 SOUTH KOREA	134	134	.	.	.	.	.	.	.	.
1000 W O R L D	**1799**	**1066**	.	**182**	**551**	.	.	.	.	.
1010 INTRA-EC	**347**	**14**	.	**76**	**257**	.	.	.	.	.
1011 EXTRA-EC	**1452**	**1052**	.	**106**	**294**	.	.	.	.	.
1020 CLASS 1	891	497	.	100	294	.	.	.	.	.
1021 EFTA COUNTR.	265	64	.	.	201	.	.	.	.	.
1030 CLASS 2	140	139	.	1	.	.	.	.	.	.
1040 CLASS 3	423	417	.	6	.	.	.	.	.	.
4002.80 CIS-POLYISOPRENE IT: NO BREAKDOWN BY COUNTRIES CIS-POLYISOPRENE IT: PAS DE VENTILATION PAR PAYS										
001 FRANCE	703	12	.	.	519	172	.	.	.	.
002 BELG.-LUXBG.	205	.	101	.	104	.	.	.	.	.
003 NETHERLANDS	116	.	73	.	.	43	.	.	.	.
004 FR GERMANY	9212	.	4423	.	3145	1211	426	.	7	.
005 ITALY	3754	945	1442	.	753	614	.	.	.	.
006 UTD. KINGDOM	5946	118	3418	.	2388	22	.	.	.	.
007 IRELAND	177	.	35	.	93	21	28	.	.	.
008 DENMARK	133	35	32	.	54	12	.	.	.	.
009 GREECE	89	79	.	.	10	.	.	.	.	.
030 SWEDEN	91	.	90	.	1	.	.	.	.	.
038 AUSTRIA	254	83	.	.	151	20	.	.	.	.
042 SPAIN	4671	39	3927	.	447	218	40	.	.	.
060 POLAND	246	.	.	.	246	.	.	.	.	.
062 CZECHOSLOVAK	306	.	.	.	306	.	.	.	.	.
400 USA	3149	.	.	.	3139	10	.	.	.	.
484 VENEZUELA	125	.	.	.	125	.	.	.	.	.
508 BRAZIL	49	.	49	.	.	.	.	.	.	.
732 JAPAN	840	.	.	.	840	.	.	.	.	.
736 TAIWAN	139	.	.	.	139	.	.	.	.	.
800 AUSTRALIA	149	.	.	.	149	.	.	.	.	.
1000 W O R L D	**30726**	**1357**	**13623**	**38**	**12814**	**2392**	**493**	.	**9**	.
1010 INTRA-EC	**20335**	**1189**	**9523**	.	**7067**	**2095**	**454**	.	**7**	.
1011 EXTRA-EC	**10353**	**168**	**4100**	.	**5747**	**297**	**40**	.	**1**	.
1020 CLASS 1	9320	167	4043	.	4772	297	40	.	1	.
1021 EFTA COUNTR.	434	88	106	.	170	69	.	.	1	.
1030 CLASS 2	412	1	57	.	354	.	.	.	.	.
1040 CLASS 3	621	.	.	.	621	.	.	.	.	.
4002.90 SYNTHETIC RUBBERS OTHER THAN THOSE WITHIN 4002.61-80 FR: CONF. ETHYLENE PROPYLENE TERPOLYMER RUBBER BL: INCL. 4002.61, 63 AND 70 AND NO BREAKDOWN BY COUNTRIES NL: INCL. 4002.67 AND NO BREAKDOWN BY COUNTRIES FOR COUNTRIES 024 TO 958 UK: CONF. CERTAIN SYNTHETIC RUBBER CAOUTCHOUCS SYNTHETIQUES,AUTRES QUE REPRIS SOUS 4002.61 A 80 FR: CONF. LES CAOUTCHOUCS ETHYLENE PROPYLENE TERPOLYMERES BL: INCL. 4002.61, 63 ET 70 ET PAS DE VENTILATION PAR PAYS NL: INCL. 4002.67 ET PAS DE VENTILATION PAR PAYS POUR LES PAYS 024 A 958 UK: CONF. CERTAINS CAOUTCHOUCS SYNTHETIQUES										
001 FRANCE	9498	4146	.	1044	4307	.	.	.	1	.
002 BELG.-LUXBG.	2411	421	290	109	1544	.	.	46	1	.
003 NETHERLANDS	1397	1307	76	13	.	.	.	.	1	.
004 FR GERMANY	20807	.	260	2307	17901	.	.	.	339	.
005 ITALY	5960	2624	1250	.	2086	.	.	.	.	.
006 UTD. KINGDOM	6881	2351	41	1037	3416	.	.	36	.	.
008 DENMARK	421	174	13	5	229	.	.	.	.	.
009 GREECE	325	18	.	163	144	.	.	.	.	.
028 NORWAY	54	54	.	.	.	.	.	.	.	.
030 SWEDEN	1565	742	21	802	.	.	.	.	.	.
032 FINLAND	100	93	5	.	.	.	.	.	2	.
036 SWITZERLAND	692	665	1	26	.	.	.	.	.	.
038 AUSTRIA	523	235	42	246	.	.	.	.	.	.
042 SPAIN	4336	1595	250	2491	.	.	.	.	.	.
046 MALTA	50	2	.	48	.	.	.	.	.	.
048 YUGOSLAVIA	1631	266	40	1325	.	.	.	.	.	.
052 TURKEY	416	122	.	294	.	.	.	.	.	.
056 SOVIET UNION	1649	60	.	1589	.	.	.	.	.	.
060 POLAND	459	75	.	384	.	.	.	.	.	.
062 CZECHOSLOVAK	1389	512	.	877	.	.	.	.	.	.
064 HUNGARY	924	408	.	516	.	.	.	.	.	.
068 BULGARIA	56	51	.	5	.	.	.	.	.	.
204 MOROCCO	61	38	6	17	.	.	.	.	.	.
220 EGYPT	61	45	16	.	.	.	.	.	.	.
390 SOUTH AFRICA	430	306	.	124	.	.	.	.	.	.
400 USA	2880	384	1	2495	.	.	.	.	.	.
484 VENEZUELA	91	37	.	54	.	.	.	.	.	.

Bestimmung Destination / Nimexe	Werte 1000 ECU EUR 10	Deutschland	France	Italia	Nederland	Belg.-Lux.	UK	Ireland	Danmark	Ελλάδα
4002.70										
064 HONGRIE	273	273	.	.	.	.	.	.	.	.
068 BULGARIE	780	780	.	.	.	.	.	.	.	.
728 COREE DU SUD	158	158	.	.	.	.	.	.	.	.
1000 M O N D E	**3509**	**2599**	.	**343**	**566**	.	.	**1**	.	.
1010 INTRA-CE	**417**	**34**	.	**138**	**244**	.	.	**1**	.	.
1011 EXTRA-CE	**3092**	**2566**	.	**205**	**321**	.	.	.	.	.
1020 CLASSE 1	1849	1335	.	193	321	.	.	.	.	.
1021 A E L E	356	125	.	.	231	.	.	.	.	.
1030 CLASSE 2	178	174	.	4	.	.	.	.	.	.
1040 CLASSE 3	1066	1057	.	9	.	.	.	.	.	.
4002.80 CIS-POLYISOPRENE IT: NO BREAKDOWN BY COUNTRIES CIS-POLYISOPREN IT: OHNE AUFTEILUNG NACH LAENDERN										
001 FRANCE	956	36	.	.	714	205	.	.	1	.
002 BELG.-LUXBG.	315	.	176	.	139	.	.	.	.	.
003 PAYS-BAS	232	.	180	.	.	52	.	.	.	.
004 RF ALLEMAGNE	15829	.	9331	.	4394	1555	535	.	14	.
005 ITALIE	5702	1415	2493	.	1001	793	.	.	.	.
006 ROYAUME-UNI	10441	181	7026	.	3203	31	.	.	.	.
007 IRLANDE	280	.	65	.	145	29	41	.	.	.
008 DANEMARK	217	55	57	.	88	17	.	.	.	.
009 GRECE	135	120	.	.	15	.	.	.	.	.
030 SUEDE	166	.	163	.	2	.	.	.	1	.
038 AUTRICHE	391	131	.	.	231	29	.	.	.	.
042 ESPAGNE	9340	61	8301	.	597	305	76	.	.	.
060 POLOGNE	423	.	.	.	423	.	.	.	.	.
062 TCHECOSLOVAQ	534	.	.	.	534	.	.	.	.	.
400 ETATS-UNIS	5621	.	.	.	5618	3	.	.	.	.
484 VENEZUELA	230	.	.	.	230	.	.	.	.	.
508 BRESIL	124	.	124	.	.	.	.	.	.	.
732 JAPON	1334	.	.	.	1334	.	.	.	.	.
736 T'AI-WAN	222	.	.	.	222	.	.	.	.	.
800 AUSTRALIE	228	.	.	.	228	.	.	.	.	.
1000 M O N D E	**53356**	**2066**	**27980**	**89**	**19471**	**3079**	**652**	.	**19**	.
1010 INTRA-CE	**34108**	**1808**	**19328**	.	**9698**	**2683**	**576**	.	**15**	.
1011 EXTRA-CE	**19158**	**258**	**8652**	.	**9772**	**396**	**76**	.	**4**	.
1020 CLASSE 1	17332	256	8513	.	8088	395	76	.	4	.
1021 A E L E	685	140	193	.	261	87	.	.	4	.
1030 CLASSE 2	745	2	139	.	604	.	.	.	.	.
1040 CLASSE 3	1080	.	.	.	1080	.	.	.	.	.
4002.90 SYNTHETIC RUBBERS OTHER THAN THOSE WITHIN 4002.61-80 FR: CONF. ETHYLENE PROPYLENE TERPOLYMER RUBBER BL: INCL. 4002.61, 63 AND 70 AND NO BREAKDOWN BY COUNTRIES NL: INCL. 4002.67 AND NO BREAKDOWN BY COUNTRIES FOR COUNTRIES 024 TO 958 UK: CONF. CERTAIN SYNTHETIC RUBBER SYNTHETISCHER KAUTSCHUK, NICHT IN 4002.61 BIS 80 ENTHALTEN FR: VERTR. AETHYLENPROPYLENTERPOLYMERISAT BL: EINSCHL. 4002.61, 63 UND 70 UND OHNE AUFTEILUNG NACH LAENDERN NL: EINSCHL. 4002.67 UND OHNE AUFTEILUNG NACH LAENDERN FUER DIE LAENDER 024 BIS 958 UK: VERTR. EINIGE SYNTHETISCHE KAUTSCHUKE										
001 FRANCE	18533	9251	.	1634	7643	.	.	.	5	.
002 BELG.-LUXBG.	4306	980	779	199	2278	.	.	67	3	.
003 PAYS-BAS	2898	2734	143	20	.	.	.	1	.	.
004 RF ALLEMAGNE	37715	.	616	3648	32012	.	.	.	1439	.
005 ITALIE	10675	6103	1099	.	3473	.	.	.	.	.
006 ROYAUME-UNI	11893	4001	117	1710	6029	.	.	36	.	.
008 DANEMARK	889	638	15	6	230	.	.	.	.	.
009 GRECE	729	75	.	335	319	.	.	.	.	.
028 NORVEGE	138	138	.	.	.	.	.	.	.	.
030 SUEDE	2908	1514	26	1368	.	.	.	.	.	.
032 FINLANDE	389	357	21	.	.	.	.	.	11	.
036 SUISSE	1694	1644	2	48	.	.	.	.	.	.
038 AUTRICHE	808	417	106	285	.	.	.	.	.	.
042 ESPAGNE	6716	2746	440	3530	.	.	.	.	.	.
046 MALTE	123	6	.	117	.	.	.	.	.	.
048 YOUGOSLAVIE	3254	689	80	2485	.	.	.	.	.	.
052 TURQUIE	766	182	.	584	.	.	.	.	.	.
056 U.R.S.S.	3278	142	.	3136	.	.	.	.	.	.
060 POLOGNE	703	159	.	544	.	.	.	.	.	.
062 TCHECOSLOVAQ	2675	1129	.	1546	.	.	.	.	.	.
064 HONGRIE	1965	943	.	1022	.	.	.	.	.	.
068 BULGARIE	150	142	.	8	.	.	.	.	.	.
204 MAROC	120	87	15	18	.	.	.	.	.	.
220 EGYPTE	180	135	45	.	.	.	.	.	.	.
390 AFR. DU SUD	900	632	.	268	.	.	.	.	.	.
400 ETATS-UNIS	5374	1043	5	4326	.	.	.	.	.	.
484 VENEZUELA	189	87	.	102	.	.	.	.	.	.

Bestimmung Destination / Nimexe	Mengen 1000 kg Quantités: EUR 10	Deutschland	France	Italia	Nederland	Belg.-Lux.	UK	Ireland	Danmark	Ἑλλάδα
4002.90										
508 BRAZIL	1491	1265	.	226	.	.	.	.	.	.
528 ARGENTINA	252	252	.	.	.	.	.	.	.	.
616 IRAN	201	171	3	27	.	.	.	.	.	.
624 ISRAEL	187	125	54	8	.	.	.	.	.	.
728 SOUTH KOREA	53	.	31	22	.	.	.	.	.	.
732 JAPAN	90	22	1	67	.	.	.	.	.	.
800 AUSTRALIA	123	47	.	76	.	.	.	.	.	.
977 SECRET CTRS.	157236	.	.	.	19413	137823	.	.	.	.
1000 W O R L D	**225079**	**18806**	**2445**	**16501**	**49079**	**137823**	**.**	**82**	**343**	**.**
1010 INTRA-EC	**47737**	**11040**	**1930**	**4677**	**29667**	**.**	**.**	**82**	**341**	**.**
1011 EXTRA-EC	**20107**	**7766**	**515**	**11824**	**.**	**.**	**.**	**.**	**2**	**.**
1020 CLASS 1	12914	4556	362	7994	.	.	.	.	2	.
1021 EFTA COUNTR.	2957	1810	71	1074	.	.	.	.	2	.
1030 CLASS 2	2714	2102	153	459	.	.	.	.	.	.
1031 ACP (63)	90	6	27	57	.	.	.	.	.	.
1040 CLASS 3	4480	1108	.	3372	.	.	.	.	.	.
4003 RECLAIMED RUBBER										
CAOUTCHOUC REGENERE										
4003.00 RECLAIMED RUBBER										
CAOUTCHOUC REGENERE										
001 FRANCE	1844	112	.	27	1641	.	64	.	.	.
002 BELG.-LUXBG.	2690	1951	1	22	652	.	64	.	.	.
003 NETHERLANDS	455	140	243	23	.	21	28	.	.	.
004 FR GERMANY	2931	.	421	7	2417	23	63	.	.	.
005 ITALY	1309	112	299	.	838	.	60	.	.	.
006 UTD. KINGDOM	4811	204	1067	362	3150	19	.	9	.	.
007 IRELAND	308	.	178	23	74	.	33	.	.	.
009 GREECE	225	.	.	99	126	.	.	.	.	.
028 NORWAY	120	1	.	.	78	.	41	.	.	.
030 SWEDEN	226	91	.	.	135	.	.	.	.	.
032 FINLAND	2320	1726	.	.	594	.	.	.	.	.
038 AUSTRIA	595	27	.	.	568	.	.	.	.	.
040 PORTUGAL	263	.	.	.	263	.	.	.	.	.
042 SPAIN	906	.	.	.	870	.	36	.	.	.
048 YUGOSLAVIA	220	9	1	99	111	.	.	.	.	.
400 USA	2569	1459	92	1	1017	.	.	.	.	.
436 COSTA RICA	183	.	.	.	183	.	.	.	.	.
472 TRINIDAD,TOB	216	.	216	.	.	.	.	.	.	.
484 VENEZUELA	747	.	.	.	747	.	.	.	.	.
616 IRAN	262	.	.	.	262	.	.	.	.	.
624 ISRAEL	266	.	.	5	261	.	.	.	.	.
732 JAPAN	285	25	.	.	238	.	22	.	.	.
800 AUSTRALIA	178	.	.	.	178	.	.	.	.	.
1000 W O R L D	**25596**	**6196**	**2628**	**862**	**15425**	**66**	**410**	**9**	**.**	**.**
1010 INTRA-EC	**14654**	**2593**	**2210**	**562**	**8906**	**62**	**312**	**9**	**.**	**.**
1011 EXTRA-EC	**10942**	**3603**	**418**	**300**	**6518**	**4**	**99**	**.**	**.**	**.**
1020 CLASS 1	7949	3394	95	102	4255	4	99	.	.	.
1021 EFTA COUNTR.	3572	1864	1	3	1663	.	41	.	.	.
1030 CLASS 2	2828	110	323	174	2221	.	.	.	.	.
1031 ACP (63)	428	15	225	.	188	.	.	.	.	.
1040 CLASS 3	167	100	.	24	43	.	.	.	.	.
4004 WASTE AND PARINGS OF UNHARDENED RUBBER; SCRAP OF UNHARDENED RUBBER, FIT ONLY FOR THE RECOVERY OF RUBBER; POWDER OBTAINED FROM WASTE OR SCRAP OF UNHARDENED RUBBER										
DECHETS DE CAOUTCHOUC NON DURCI, DEBRIS D'OUVRAGES EN CAOUTCHOUC NON DURCI POUR RECUPERATION DU CAOUTCHOUC. POUDRES DE CES DECHETS										
4004.00 WASTE, PARINGS AND SCRAP OF UNHARDENED RUBBER, FIT ONLY FOR RECOVERY OF RUBBER; POWDER OBTAINED FROM WASTE AND SCRAP OF UNHARDENED RUBBER										
DECHETS DE CAOUTCHOUC NON DURCI, DEBRIS D'OUVRAGES EN CAOUTCHOUC NON DURCI POUR RECUPERATION DU CAOUTCHOUC. POUDRES DE CES DECHETS										
001 FRANCE	4956	2363	.	1372	288	861	72	.	.	.
002 BELG.-LUXBG.	12254	1500	4424	737	4784	.	809	.	.	.
003 NETHERLANDS	17404	8389	2384	875	.	4525	1058	165	8	.
004 FR GERMANY	12822	.	876	1245	7967	1343	878	.	513	.
005 ITALY	8372	1857	3486	.	770	1637	622	.	.	.
006 UTD. KINGDOM	3847	2765	258	85	436	50	.	253	.	.
007 IRELAND	568	91	31	.	253	.	193	.	.	.
008 DENMARK	400	325	.	1	1	.	73	.	.	.
009 GREECE	250	116	.	134	.	.	.	.	.	.
030 SWEDEN	625	237	3	.	153	24	6	.	202	.
032 FINLAND	759	677	.	.	.	.	5	.	77	.
036 SWITZERLAND	2580	2226	92	185	62	15	.	.	.	.
038 AUSTRIA	2618	2406	.	189	23	.	.	.	.	.
042 SPAIN	5008	1350	2302	287	137	248	684	.	.	.
390 SOUTH AFRICA	102	87	.	9	6	.	.	.	.	.

Bestimmung Destination / Nimexe	Werte 1000 ECU Valeurs: EUR 10	Deutschland	France	Italia	Nederland	Belg.-Lux.	UK	Ireland	Danmark	Ἑλλάδα
4002.90										
508 BRESIL	3056	2676	.	380	.	.	.	.	.	.
528 ARGENTINE	561	561	.	.	.	.	.	.	.	.
616 IRAN	524	458	10	56	.	.	.	.	.	.
624 ISRAEL	341	242	84	15	.	.	.	.	.	.
728 COREE DU SUD	959	.	925	34	.	.	.	.	.	.
732 JAPON	175	49	1	125	.	.	.	.	.	.
800 AUSTRALIE	239	87	.	152	.	.	.	.	.	.
977 SECRET	238255	.	.	.	31303	206952	.	.	.	.
1000 M O N D E	**364956**	**40477**	**4715**	**27940**	**83306**	**206952**	**.**	**105**	**1461**	**.**
1010 INTRA-CE	**87659**	**23782**	**2770**	**7552**	**52003**	**.**	**.**	**105**	**1447**	**.**
1011 EXTRA-CE	**39041**	**16694**	**1945**	**20387**	**.**	**.**	**.**	**.**	**15**	**.**
1020 CLASSE 1	23566	9575	684	13294	.	.	.	.	13	.
1021 A E L E	6006	4135	157	1702	.	.	.	.	12	.
1030 CLASSE 2	6693	4604	1260	827	.	.	.	.	2	.
1031 ACP (63)	208	19	95	94	.	.	.	.	.	.
1040 CLASSE 3	8783	2516	1	6266	.	.	.	.	.	.
4003 RECLAIMED RUBBER										
REGENERIERTER KAUTSCHUK										
4003.00 RECLAIMED RUBBER										
REGENERIERTER KAUTSCHUK										
001 FRANCE	1196	71	.	15	1027	.	83	.	.	.
002 BELG.-LUXBG.	1549	1061	1	4	422	.	61	.	.	.
003 PAYS-BAS	201	66	95	20	.	3	17	.	.	.
004 RF ALLEMAGNE	1830	.	240	9	1488	12	81	.	.	.
005 ITALIE	1001	76	262	.	617	.	46	.	.	.
006 ROYAUME-UNI	2997	167	713	214	1852	17	.	34	.	.
007 IRLANDE	181	.	99	17	46	.	19	.	.	.
009 GRECE	179	.	.	56	123	.	.	.	.	.
028 NORVEGE	117	2	.	.	52	.	63	.	.	.
030 SUEDE	149	53	.	.	96	.	.	.	.	.
032 FINLANDE	1253	944	.	.	309	.	.	.	.	.
038 AUTRICHE	410	20	1	3	386	.	.	.	.	.
040 PORTUGAL	172	.	.	.	172	.	.	.	.	.
042 ESPAGNE	527	.	.	.	503	.	24	.	.	.
048 YOUGOSLAVIE	229	9	8	111	101	.	.	.	.	.
400 ETATS-UNIS	2165	1413	84	7	661	.	.	.	.	.
436 COSTA RICA	140	.	.	.	140	.	.	.	.	.
472 TRINIDAD,TOB	128	.	128	.	.	.	.	.	.	.
484 VENEZUELA	605	.	.	.	605	.	.	.	.	.
616 IRAN	201	.	.	.	201	.	.	.	.	.
624 ISRAEL	187	.	.	2	185	.	.	.	.	.
732 JAPON	213	30	.	.	180	.	3	.	.	.
800 AUSTRALIE	140	.	.	.	140	.	.	.	.	.
1000 M O N D E	**16962**	**4212**	**1767**	**588**	**9927**	**36**	**398**	**34**	**.**	**.**
1010 INTRA-CE	**9201**	**1504**	**1411**	**334**	**5580**	**32**	**306**	**34**	**.**	**.**
1011 EXTRA-CE	**7758**	**2707**	**356**	**254**	**4347**	**3**	**91**	**.**	**.**	**.**
1020 CLASSE 1	5565	2531	98	122	2721	3	90	.	.	.
1021 A E L E	2126	1028	3	4	1028	.	63	.	.	.
1030 CLASSE 2	2075	105	259	118	1591	.	2	.	.	.
1031 ACP (63)	283	9	160	.	114	.	.	.	.	.
1040 CLASSE 3	120	72	.	14	34	.	.	.	.	.
4004 WASTE AND PARINGS OF UNHARDENED RUBBER; SCRAP OF UNHARDENED RUBBER, FIT ONLY FOR THE RECOVERY OF RUBBER; POWDER OBTAINED FROM WASTE OR SCRAP OF UNHARDENED RUBBER										
ABFAELLE VON KAUTSCHUK, AUSGEN. HARTKAUTSCHUK. ALTWAREN UND TEILE DAVON AUS KAUTSCHUK, AUSGEN. HARTKAUTSCHUK,ZUM WIEDERNUTZBARMACHEN DES KAUTSCHUKS.STAUB AUS DIESEN ABFAELLEN										
4004.00 WASTE, PARINGS AND SCRAP OF UNHARDENED RUBBER, FIT ONLY FOR RECOVERY OF RUBBER; POWDER OBTAINED FROM WASTE AND SCRAP OF UNHARDENED RUBBER										
ABFAELLE VON KAUTSCHUK, AUSGEN. HARTKAUTSCHUK. ALTWAREN UND TEILE DAVON AUS KAUTSCHUK, AUSGEN. HARTKAUTSCHUK,ZUM WIEDERNUTZBARMACHEN DES KAUTSCHUKS.STAUB AUS DIESEN ABFAELLEN										
001 FRANCE	1353	681	.	293	109	233	37	.	.	.
002 BELG.-LUXBG.	2581	307	1178	178	688	.	230	.	.	.
003 PAYS-BAS	3472	1672	265	239	.	984	239	72	1	.
004 RF ALLEMAGNE	2416	.	219	259	1326	212	296	.	102	.
005 ITALIE	3360	874	1068	.	382	790	306	.	.	.
006 ROYAUME-UNI	1470	972	122	37	175	39	.	125	.	.
007 IRLANDE	517	47	8	.	150	.	312	.	.	.
008 DANEMARK	125	69	.	2	.	.	54	.	.	.
009 GRECE	129	74	.	53	.	.	2	.	.	.
030 SUEDE	194	99	5	.	28	7	3	.	52	.
032 FINLANDE	230	195	.	.	.	.	8	.	27	.
036 SUISSE	605	403	79	50	63	8	2	.	.	.
038 AUTRICHE	326	252	.	46	26	.	2	.	.	.
042 ESPAGNE	1639	425	655	200	42	73	244	.	.	.
390 AFR. DU SUD	100	88	.	3	2	.	7	.	.	.

Bestimmung Destination / Nimexe	Mengen 1000 kg Quantités									
	EUR 10	Deutschland	France	Italia	Nederland	Belg.-Lux.	UK	Ireland	Danmark	Ελλάδα
4004.00										
400 USA	4807	3533	116	61	648	278	171	.	.	.
404 CANADA	2104	69	.	.	2035	.	.	.	.	.
624 ISRAEL	126	22	.	.	5	.	99	.	.	.
632 SAUDI ARABIA	1022	1017	5	.	.	.	.	.	.	.
660 AFGHANISTAN	470	470	.	.	.	.	.	.	.	.
662 PAKISTAN	3642	887	.	137	1212	132	1274	.	.	.
664 INDIA	89	.	.	.	.	17	72	.	.	.
732 JAPAN	1276	184	.	.	31	.	561	500	.	.
800 AUSTRALIA	189	173	.	.	8	8	.	.	.	.
1000 W O R L D	**88679**	**31612**	**14278**	**5417**	**19082**	**9152**	**7088**	**918**	**1132**	.
1010 INTRA-EC	**60871**	**17406**	**11459**	**4449**	**14499**	**8416**	**3703**	**418**	**521**	.
1011 EXTRA-EC	**27810**	**14206**	**2818**	**969**	**4584**	**736**	**3385**	**500**	**612**	.
1020 CLASS 1	20665	11285	2513	771	3123	574	1427	500	472	.
1021 EFTA COUNTR.	7062	5832	95	374	238	40	11	.	472	.
1030 CLASS 2	7031	2864	300	198	1433	162	1935	.	139	.
1031 ACP (63)	709	108	229	.	63	2	307	.	.	.
4005 PLATES, SHEETS AND STRIP OF UNVULCANISED RUBBER, OTHER THAN SMOKED AND CREPE SHEETS OF NOS 4001 OR 4002; GRANULES OF UNVULCANISED RUBBER COMPOUNDED READY FOR VULCANISATION; MASTERBATCH PLAQUES, FEUILLES ET BANDES EN CAOUTCHOUC NON VULCANISE, GRANULES EN CAOUTCHOUC EN MELANGES PRETS A LA VULCANISATION. MELANGES-MAITRES										
4005.10 RUBBER COMPOUNDED WITH CARBON BLACK OR SILICA MELANGES-MAITRES										
001 FRANCE	5937	5102	.	86	166	79	504	.	.	.
002 BELG.-LUXBG.	28556	26110	379	1235	176	.	21	635	.	.
003 NETHERLANDS	15326	13323	600	83	.	1036	247	37	.	.
004 FR GERMANY	3499	.	1556	472	473	650	130	23	195	.
005 ITALY	1064	474	102	.	.	352	136	.	.	.
006 UTD. KINGDOM	3380	1042	410	337	5	77	.	771	738	.
007 IRELAND	1453	899	.	120	256	1	145	.	32	.
008 DENMARK	245	188	.	3	.	.	54	.	.	.
009 GREECE	349	232	.	117	.	.	.	.	.	.
028 NORWAY	106	44	.	20	.	.	9	.	33	.
030 SWEDEN	7088	437	.	21	.	3	6627	.	.	.
032 FINLAND	512	26	472	.	.	.	2	.	12	.
036 SWITZERLAND	975	968	.	6	.	.	1	.	.	.
038 AUSTRIA	3062	2623	286	107	.	.	46	.	.	.
042 SPAIN	714	308	285	101	.	.	20	.	.	.
048 YUGOSLAVIA	127	103	2	22	.	.	.	.	.	.
204 MOROCCO	429	2	410	17	.	.	.	.	.	.
208 ALGERIA	144	78	66	.	.	.	.	.	.	.
212 TUNISIA	105	40	56	9	.	.	.	.	.	.
288 NIGERIA	29	.	.	.	.	.	29	.	.	.
302 CAMEROON	43	.	1	.	.	.	42	.	.	.
334 ETHIOPIA	526	526	.	.	.	.	.	.	.	.
390 SOUTH AFRICA	52	2	.	.	.	.	50	.	.	.
400 USA	102	.	92	.	.	10	.	.	.	.
404 CANADA	403	.	5	20	.	378	.	.	.	.
512 CHILE	118	90	.	28	.	.	.	.	.	.
608 SYRIA	230	88	142	.	.	.	.	.	.	.
616 IRAN	153	153	.	.	.	.	.	.	.	.
624 ISRAEL	844	679	1	.	.	.	164	.	.	.
662 PAKISTAN	77	55	.	.	22	.	.	.	.	.
664 INDIA	33	33	.	.	.	.	.	.	.	.
800 AUSTRALIA	226	.	.	37	.	.	189	.	.	.
804 NEW ZEALAND	61	34	.	.	.	.	27	.	.	.
1000 W O R L D	**76454**	**53868**	**4877**	**2909**	**1097**	**2587**	**8629**	**1466**	**1010**	**11**
1010 INTRA-EC	**59804**	**47369**	**3045**	**2452**	**1075**	**2194**	**1238**	**1466**	**965**	.
1011 EXTRA-EC	**16650**	**6499**	**1831**	**457**	**22**	**393**	**7392**	.	**45**	**11**
1020 CLASS 1	13431	4547	1142	332	.	392	6973	.	45	.
1021 EFTA COUNTR.	11742	4098	758	153	.	3	6685	.	45	.
1030 CLASS 2	3193	1947	674	123	22	1	418	.	.	8
1031 ACP (63)	827	687	1	48	.	1	90	.	.	.
4005.30 GRANULES OF NATURAL OR SYNTHETIC RUBBER COMPOUNDED READY FOR VULCANISATION GRANULES EN CAOUTCHOUC EN MELANGES PRETS A LA VULCANISATION										
001 FRANCE	218	210	.	1	1	.	6	.	.	.
002 BELG.-LUXBG.	430	38	36	245	88	.	23	.	.	.
003 NETHERLANDS	246	152	19	.	.	40	35	.	.	.
004 FR GERMANY	140	.	10	111	5	.	14	.	.	.
005 ITALY	418	312	29	.	1	.	76	.	.	.
006 UTD. KINGDOM	97	2	.	95	.	.	.	.	.	.
007 IRELAND	129	.	.	38	.	.	91	.	.	.
009 GREECE	132	10	.	122	.	.	.	.	.	.
032 FINLAND	219	219	.	.	.	.	.	.	.	.
036 SWITZERLAND	564	321	70	173	.	.	.	.	.	.
038 AUSTRIA	794	456	169	169	.	.	.	.	.	.
048 YUGOSLAVIA	163	10	20	133	.	.	.	.	.	.

Bestimmung Destination / Nimexe	Werte 1000 ECU Valeurs									
	EUR 10	Deutschland	France	Italia	Nederland	Belg.-Lux.	UK	Ireland	Danmark	Ελλάδα
4004.00										
400 ETATS-UNIS	2093	1644	53	22	208	90	76	.	.	.
404 CANADA	891	32	.	.	859	.	.	.	.	.
624 ISRAEL	144	17	.	.	5	.	122	.	.	.
632 ARABIE SAOUD	579	574	5	.	.	.	.	.	.	.
660 AFGHANISTAN	109	109	.	.	.	.	.	.	.	.
662 PAKISTAN	982	265	.	37	315	40	325	.	.	.
664 INDE	191	.	.	.	.	3	188	.	.	.
732 JAPON	448	202	.	.	13	.	108	125	.	.
800 AUSTRALIE	130	120	.	.	1	9	.	.	.	.
1000 M O N D E	**25042**	**9441**	**3892**	**1480**	**4443**	**2434**	**2770**	**322**	**260**	.
1010 INTRA-CE	**15423**	**4697**	**2860**	**1060**	**2833**	**2197**	**1476**	**197**	**103**	.
1011 EXTRA-CE	**9616**	**4743**	**1032**	**420**	**1610**	**236**	**1294**	**125**	**156**	.
1020 CLASSE 1	6821	3536	792	364	1244	188	450	125	122	.
1021 A E L E	1447	997	84	97	117	15	15	.	122	.
1030 CLASSE 2	2744	1177	227	56	363	49	838	.	34	.
1031 ACP (63)	273	28	118	.	8	.	119	.	.	.
4005 PLATES, SHEETS AND STRIP OF UNVULCANISED RUBBER, OTHER THAN SMOKED AND CREPE SHEETS OF NOS 4001 OR 4002; GRANULES OF UNVULCANISED RUBBER COMPOUNDED READY FOR VULCANISATION; MASTERBATCH PLATTEN, BLAETTER U.STREIFEN AUS UNVULKANISIERTEM KAUTSCHUK. GRANALIEN AUS VULKANISIERFERTIGEN KAUTSCHUKMISCHUNGEN. MASTERBATCHES										
4005.10 RUBBER COMPOUNDED WITH CARBON BLACK OR SILICA MASTERBATCHES										
001 FRANCE	10062	8810	.	99	264	132	757	.	.	.
002 BELG.-LUXBG.	36584	33158	715	1361	299	.	61	990	.	.
003 PAYS-BAS	24113	21671	1074	87	.	618	608	55	.	.
004 RF ALLEMAGNE	5500	.	2834	561	715	819	235	34	302	.
005 ITALIE	1474	609	211	.	.	481	173	.	.	.
006 ROYAUME-UNI	4184	1125	833	337	19	113	.	883	874	.
007 IRLANDE	2088	1250	.	140	385	1	271	.	41	.
008 DANEMARK	316	239	.	3	.	.	74	.	.	.
009 GRECE	423	272	.	150	.	1	.	.	.	.
028 NORVEGE	139	50	.	24	.	.	8	.	57	.
030 SUEDE	6285	546	.	26	.	6	5706	.	1	.
032 FINLANDE	773	41	707	.	1	.	7	.	17	.
036 SUISSE	1197	1178	1	11	.	.	7	.	.	.
038 AUTRICHE	4135	3445	436	134	.	.	120	.	.	.
042 ESPAGNE	1223	470	600	112	.	.	41	.	.	.
048 YOUGOSLAVIE	346	260	5	81	.	.	.	.	.	.
204 MAROC	1501	17	1467	17	.	.	.	.	.	.
208 ALGERIE	196	94	102	.	.	.	.	.	.	.
212 TUNISIE	158	50	96	12	.	.	.	.	.	.
288 NIGERIA	102	.	.	.	.	.	102	.	.	.
302 CAMEROUN	150	.	3	.	.	.	147	.	.	.
334 ETHIOPIE	602	602	.	.	.	.	.	.	.	.
390 AFR. DU SUD	115	5	.	.	.	.	110	.	.	.
400 ETATS-UNIS	143	.	126	.	.	17	.	.	.	.
404 CANADA	397	2	9	30	.	356	.	.	.	.
512 CHILI	197	134	.	63	.	.	.	.	.	.
608 SYRIE	381	111	270	.	.	.	.	.	.	.
616 IRAN	166	166	.	.	.	.	.	.	.	.
624 ISRAEL	1226	992	5	.	.	.	229	.	.	.
662 PAKISTAN	101	72	.	.	27	.	2	.	.	.
664 INDE	250	250	.	.	.	.	.	.	.	.
800 AUSTRALIE	504	.	.	38	.	.	466	.	.	.
804 NOUV.ZELANDE	103	42	.	.	.	.	61	.	.	.
1000 M O N D E	**106045**	**76025**	**9501**	**3380**	**1710**	**2552**	**9600**	**1963**	**1293**	**21**
1010 INTRA-CE	**84745**	**67134**	**5667**	**2738**	**1682**	**2165**	**2179**	**1963**	**1217**	.
1011 EXTRA-CE	**21299**	**8891**	**3834**	**642**	**28**	**387**	**7421**	.	**75**	**21**
1020 CLASSE 1	15371	6048	1884	455	1	378	6530	.	75	.
1021 A E L E	12528	5260	1143	195	1	6	5848	.	75	.
1030 CLASSE 2	5851	2802	1942	181	27	5	879	.	.	15
1031 ACP (63)	1216	853	3	45	.	5	310	.	.	.
4005.30 GRANULES OF NATURAL OR SYNTHETIC RUBBER COMPOUNDED READY FOR VULCANISATION GRANALIEN AUS VULKANISIERFERTIGEN KAUTSCHUKMISCHUNGEN										
001 FRANCE	733	710	.	4	2	.	17	.	.	.
002 BELG.-LUXBG.	614	22	55	363	145	.	29	.	.	.
003 PAYS-BAS	272	84	24	.	.	64	100	.	.	.
004 RF ALLEMAGNE	245	.	15	187	7	.	36	.	.	.
005 ITALIE	1068	885	54	.	2	.	127	.	.	.
006 ROYAUME-UNI	182	13	.	169	.	.	.	.	.	.
007 IRLANDE	111	.	.	45	.	.	66	.	.	.
009 GRECE	255	18	.	237	.	.	.	.	.	.
032 FINLANDE	346	346	.	.	.	.	.	.	.	.
036 SUISSE	692	194	123	374	.	1	.	.	.	.
038 AUTRICHE	1393	869	265	259	.	.	.	.	.	.
048 YOUGOSLAVIE	269	19	34	216	.	.	.	.	.	.

Bestimmung Destination / Nimexe	Mengen 1000 kg Quantités	EUR 10	Deutschland	France	Italia	Nederland	Belg.-Lux.	UK	Ireland	Danmark	Ἑλλάδα
4005.30											
204	MOROCCO	67	7	60	.	.	.	.	.	.	.
220	EGYPT	44	.	.	.	.	.	44	.	.	.
400	USA	236	.	6	227	.	1	2	.	.	.
404	CANADA	251	3	.	248	.	.	.	.	.	.
508	BRAZIL	68	.	59	9	.	.	.	.	.	.
512	CHILE	214	.	15	199	.	.	.	.	.	.
612	IRAQ	143	3	35	.	.	.	105	.	.	.
616	IRAN	693	1	.	500	.	.	192	.	.	.
800	AUSTRALIA	64	1	.	1	.	.	62	.	.	.
1000	**W O R L D**	5884	1781	681	2405	94	43	880	.	.	.
1010	**INTRA-EC**	1813	724	94	613	94	42	246	.	.	.
1011	**EXTRA-EC**	4071	1057	587	1792	.	1	634	.	.	.
1020	CLASS 1	2476	1029	297	982	.	1	167	.	.	.
1021	EFTA COUNTR.	1654	996	262	343	.	.	53	.	.	.
1030	CLASS 2	1578	29	271	810	.	.	468	.	.	.
4005.90	PLATES, SHEETS AND STRIP OF UNVULCANISED NATURAL OR SYNTHETIC RUBBER										
	PLAQUES, FEUILLES ET BANDES EN CAOUTCHOUC NON VULCANISE										
001	FRANCE	14288	11531	.	1030	68	1380	279	.	.	.
002	BELG.-LUXBG.	3523	2222	166	502	409	.	71	153	.	.
003	NETHERLANDS	1842	1242	30	76	.	301	191	.	.	.
004	FR GERMANY	19494	.	9614	3248	338	6086	168	4	36	.
005	ITALY	1882	616	1002	.	.	91	171	.	.	.
006	UTD. KINGDOM	1289	687	278	110	38	164	.	5	7	.
007	IRELAND	892	348	.	229	1	9	305	.	.	.
008	DENMARK	234	81	55	2	.	83	13	.	.	.
009	GREECE	501	60	.	392	.	47	2	.	.	.
024	ICELAND	154	148	.	.	.	5	1	.	.	.
028	NORWAY	256	185	.	.	.	66	5	.	.	.
030	SWEDEN	782	132	14	1	275	231	127	.	2	.
032	FINLAND	261	106	3	23	.	101	28	.	.	.
036	SWITZERLAND	791	261	16	429	9	76	.	.	.	.
038	AUSTRIA	1664	1371	12	243	6	27	5	.	.	.
040	PORTUGAL	739	1	650	22	.	43	23	.	.	.
042	SPAIN	727	158	288	139	9	42	89	2	.	.
048	YUGOSLAVIA	164	42	11	36	.	74	1	.	.	.
056	SOVIET UNION	20	2	.	18	.	.	.	.	.	.
060	POLAND	152	50	97	5	.	.	.	.	.	.
064	HUNGARY	430	321	109	.	.	.	.	.	.	.
066	ROMANIA	178	.	178	.	.	.	.	.	.	.
204	MOROCCO	47	42	3	1	.	.	1	.	.	.
208	ALGERIA	468	1	449	18	.	.	.	.	.	.
212	TUNISIA	83	8	15	53	1	6	.	.	.	.
216	LIBYA	89	6	.	5	.	.	78	.	.	.
220	EGYPT	140	15	1	18	.	.	106	.	.	.
288	NIGERIA	133	.	2	9	.	.	122	.	.	.
346	KENYA	59	.	38	.	.	20	1	.	.	.
370	MADAGASCAR	75	.	61	.	.	14	.	.	.	.
390	SOUTH AFRICA	219	2	80	.	.	3	134	.	.	.
400	USA	268	59	26	140	17	.	26	.	.	.
404	CANADA	208	1	29	34	1	89	54	.	.	.
448	CUBA	350	.	350	.	.	.	.	.	.	.
464	JAMAICA	341	.	.	.	1	.	340	.	.	.
472	TRINIDAD,TOB	41	.	.	.	.	.	41	.	.	.
528	ARGENTINA	32	4	28	.	.	.	.	.	.	.
600	CYPRUS	101	1	.	58	.	6	36	.	.	.
604	LEBANON	97	.	.	21	.	76	.	.	.	.
612	IRAQ	530	41	.	.	18	6	465	.	.	.
624	ISRAEL	135	5	17	110	.	.	3	.	.	.
632	SAUDI ARABIA	60	2	11	1	1	5	40	.	.	.
649	OMAN	39	22	.	.	.	.	17	.	.	.
662	PAKISTAN	77	76	.	.	.	.	1	.	.	.
700	INDONESIA	101	9	7	.	9	.	76	.	.	.
708	PHILIPPINES	63	62	.	1	.	.	.	.	.	.
732	JAPAN	34	10	.	3	.	21	.	.	.	.
800	AUSTRALIA	351	26	48	27	.	.	250	.	.	.
804	NEW ZEALAND	102	2	4	.	.	.	96	.	.	.
1000	**W O R L D**	55228	20031	13774	7272	1210	9156	3568	164	53	.
1010	**INTRA-EC**	43944	16788	11146	5591	854	8159	1200	162	44	.
1011	**EXTRA-EC**	11284	3243	2628	1680	356	998	2368	2	9	.
1020	CLASS 1	6773	2509	1181	1098	317	785	873	2	8	.
1021	EFTA COUNTR.	4644	2203	695	718	290	547	189	.	2	.
1030	CLASS 2	3279	361	714	468	39	212	1483	.	2	.
1031	ACP (63)	879	7	137	133	3	76	523	.	.	.
1040	CLASS 3	1234	373	734	114	.	1	12	.	.	.
4006	UNVULCANISED RUBBER, IN OTHER FORMS OR STATES; ARTICLES OF UNVULCANISED RUBBER										
	CAOUTCHOUC NON VULCANISE, SOUS D'AUTRES FORMES OU ETATS, ARTICLES EN CAOUTCHOUC NON VULCANISE										
4006.10	SOLUTIONS AND DISPERSIONS OF UNVULCANISED RUBBER										

Bestimmung Destination / Nimexe	Werte 1000 ECU Valeurs	EUR 10	Deutschland	France	Italia	Nederland	Belg.-Lux.	UK	Ireland	Danmark	Ἑλλάδα
4005.30											
204	MAROC	126	42	84	.	.	.	.	.	.	.
220	EGYPTE	141	.	.	.	.	.	141	.	.	.
400	ETATS-UNIS	616	2	4	607	.	1	2	.	.	.
404	CANADA	614	14	.	600	.	.	.	.	.	.
508	BRESIL	116	.	91	25	.	.	.	.	.	.
512	CHILI	422	.	24	398	.	.	.	.	.	.
612	IRAQ	181	7	54	.	.	.	120	.	.	.
616	IRAN	614	6	.	362	.	.	246	.	.	.
800	AUSTRALIE	131	8	.	3	.	.	120	.	.	.
1000	**M O N D E**	10040	3367	1056	4107	156	71	1283	.	.	.
1010	**INTRA-CE**	3490	1731	148	1007	156	69	379	.	.	.
1011	**EXTRA-CE**	6550	1636	908	3100	.	2	904	.	.	.
1020	CLASSE 1	4422	1510	488	2138	.	2	284	.	.	.
1021	A E L E	2548	1419	435	639	.	1	54	.	.	.
1030	CLASSE 2	2099	126	391	962	.	.	620	.	.	.
4005.90	PLATES, SHEETS AND STRIP OF UNVULCANISED NATURAL OR SYNTHETIC RUBBER										
	PLATTEN, BLAETTER UND STREIFEN AUS UNVULKAN. KAUTSCHUK										
001	FRANCE	24414	19792	.	2233	227	1632	530	.	.	.
002	BELG.-LUXBG.	6821	4208	381	790	1042	.	152	248	.	.
003	PAYS-BAS	3633	2220	104	155	.	622	530	.	2	.
004	RF ALLEMAGNE	33608	.	14915	3866	592	13864	293	34	44	.
005	ITALIE	2927	1128	1332	.	2	263	201	.	1	.
006	ROYAUME-UNI	3421	1937	799	172	36	442	.	15	20	.
007	IRLANDE	1547	696	1	330	8	23	489	.	.	.
008	DANEMARK	582	193	116	9	4	224	36	.	.	.
009	GRECE	985	190	11	651	.	129	3	.	1	.
024	ISLANDE	348	328	.	.	.	13	5	.	2	.
028	NORVEGE	676	461	.	.	.	192	22	.	1	.
030	SUEDE	1885	361	41	4	515	692	259	.	13	.
032	FINLANDE	807	412	6	38	2	282	66	.	1	.
036	SUISSE	1900	880	33	763	19	205	.	.	.	.
038	AUTRICHE	2626	1919	23	572	10	74	30	.	.	.
040	PORTUGAL	2031	5	1811	74	.	114	27	.	.	.
042	ESPAGNE	1627	419	726	261	33	120	61	7	.	.
048	YOUGOSLAVIE	595	202	33	145	.	212	3	.	.	.
056	U.R.S.S.	123	13	.	108	.	2	.	.	.	.
060	POLOGNE	385	128	242	10	.	.	3	.	2	.
064	HONGRIE	427	217	210	.	.	.	.	.	.	.
066	ROUMANIE	347	1	346	.	.	.	.	.	.	.
204	MAROC	313	268	34	8	.	.	3	.	.	.
208	ALGERIE	1438	5	1365	68	.	.	.	.	.	.
212	TUNISIE	255	25	73	136	4	17	.	.	.	.
216	LIBYE	105	13	.	50	1	.	41	.	.	.
220	EGYPTE	150	40	1	33	2	.	74	.	.	.
288	NIGERIA	362	.	8	27	.	.	327	.	.	.
346	KENYA	172	.	113	.	.	54	5	.	.	.
370	MADAGASCAR	150	.	112	.	.	38	.	.	.	.
390	AFR. DU SUD	521	16	240	1	.	20	244	.	.	.
400	ETATS-UNIS	923	199	69	572	4	1	78	.	.	.
404	CANADA	452	3	69	56	5	238	81	.	.	.
448	CUBA	676	.	676	.	.	.	.	.	.	.
464	JAMAIQUE	297	.	.	.	2	.	295	.	.	.
472	TRINIDAD,TOB	181	.	.	.	.	.	181	.	.	.
528	ARGENTINE	141	20	120	1	.	.	.	.	.	.
600	CHYPRE	196	3	.	122	.	15	56	.	.	.
604	LIBAN	203	1	1	35	.	166	.	.	.	.
612	IRAQ	917	354	.	1	128	16	418	.	.	.
624	ISRAEL	143	38	33	67	.	.	5	.	.	.
632	ARABIE SAOUD	268	18	107	1	8	15	119	.	.	.
649	OMAN	209	118	.	.	1	.	90	.	.	.
662	PAKISTAN	414	407	.	.	.	.	7	.	.	.
700	INDONESIE	174	39	17	.	32	.	86	.	.	.
708	PHILIPPINES	356	355	.	1	.	.	.	.	.	.
732	JAPON	100	29	.	15	.	56	.	.	.	.
800	AUSTRALIE	779	133	92	124	.	.	430	.	.	.
804	NOUV.ZELANDE	218	9	8	.	.	.	201	.	.	.
1000	**M O N D E**	103469	38130	24529	11803	2710	20017	5876	304	100	.
1010	**INTRA-CE**	77941	30365	17659	8208	1911	17199	2235	298	66	.
1011	**EXTRA-CE**	25520	7765	6870	3586	799	2817	3642	7	34	.
1020	CLASSE 1	15614	5412	3150	2627	588	2244	1561	7	25	.
1021	A E L E	10276	4367	1913	1451	546	1572	410	.	17	.
1030	CLASSE 2	7885	1992	2244	797	211	567	2067	.	7	.
1031	ACP (63)	1689	29	391	161	7	237	863	.	1	.
1040	CLASSE 3	2019	361	1476	162	.	5	13	.	2	.
4006	UNVULCANISED RUBBER, IN OTHER FORMS OR STATES; ARTICLES OF UNVULCANISED RUBBER										
	UNVULKANISIERTER KAUTSCHUK IN ANDEREN FORMEN ODER ANDEREM ZUSTAND. WAREN AUS UNVULKANISIERTEM KAUTSCHUK										
4006.10	SOLUTIONS AND DISPERSIONS OF UNVULCANISED RUBBER										

Bestimmung / Destination / Nimexe	Mengen 1000 kg									Quantités
	EUR 10	Deutschland	France	Italia	Nederland	Belg.-Lux.	UK	Ireland	Danmark	Ελλάδα
4006.10 SOLUTIONS ET DISPERSIONS DE CAOUTCHOUC NON VULCANISE										
001 FRANCE	6379	366		89	97	5044	771	.	12	.
002 BELG.-LUXBG.	13068	392	664	47	9896	.	2038	.	31	.
003 NETHERLANDS	7769	350	1051	3	.	276	6086	.	3	.
004 FR GERMANY	6103	.	1555	3	893	2761	863	.	8	.
005 ITALY	972	378	114	.	160	121	196	.	3	.
006 UTD. KINGDOM	1063	89	482	6	3	48	.	307	128	.
007 IRELAND	1413	14	5	.	1	1	1392	.	.	.
008 DENMARK	782	353	14	2	9	20	384	.	.	.
009 GREECE	270	50	33	45	.	10	132	.	.	.
024 ICELAND	239	20	.	.	.	1	181	.	37	.
028 NORWAY	927	46	32	4	.	8	84	.	753	.
030 SWEDEN	1998	166	199	16	79	34	95	2	1407	.
032 FINLAND	317	48	93	6	.	17	81	.	72	.
036 SWITZERLAND	5775	702	85	14	15	4898	56	2	3	.
038 AUSTRIA	1094	943	28	24	42	51	5	.	1	.
040 PORTUGAL	291	18	47	.	4	4	218	.	.	.
042 SPAIN	408	72	24	12	15	10	274	.	1	.
048 YUGOSLAVIA	305	205	11	12	60	10	7	.	.	.
052 TURKEY	87	63	.	.	.	2	22	.	.	.
056 SOVIET UNION	609	292	.	317	.	.	.	.	.	.
058 GERMAN DEM.R	192	.	.	192	.	.	.	.	.	.
060 POLAND	267	250	1	.	.	15	.	.	1	.
062 CZECHOSLOVAK	756	25	.	.	.	.	731	.	.	.
064 HUNGARY	215	115	99	.	.	.	1	.	.	.
066 ROMANIA	284	17	1	.	14	.	252	.	.	.
068 BULGARIA	109	83	.	.	.	.	26	.	.	.
204 MOROCCO	451	38	118	1	.	.	294	.	.	.
208 ALGERIA	189	29	130	21	.	8	1	.	.	.
212 TUNISIA	163	19	53	.	.	15	76	.	.	.
216 LIBYA	1772	35	.	70	.	.	1667	.	.	.
220 EGYPT	1014	11	3	.	.	.	1000	.	.	.
224 SUDAN	62	19	.	36	.	.	7	.	.	.
248 SENEGAL	35	3	32	.	.	.	.	.	.	.
268 LIBERIA	32	32	.	.	.	.	.	.	.	.
288 NIGERIA	926	25	45	21	32	2	801	.	.	.
302 CAMEROON	122	3	50	67	.	2	.	.	.	.
322 ZAIRE	44	7	21	8	.	8	.	.	.	.
346 KENYA	34	5	4	.	.	.	25	.	.	.
390 SOUTH AFRICA	223	176	4	1	.	.	42	.	.	.
400 USA	398	293	1	62	.	5	33	.	4	.
404 CANADA	229	51	163	.	.	.	11	.	4	.
480 COLOMBIA	79	7	.	1	.	.	71	.	.	.
484 VENEZUELA	89	89	.	.	.	.	.	.	.	.
504 PERU	35	16	.	.	.	.	19	.	.	.
512 CHILE	33	29	4	.	.	.	.	.	.	.
528 ARGENTINA	61	61	.	.	.	.	.	.	.	.
612 IRAQ	944	315	1	20	.	1	598	.	9	.
616 IRAN	293	140	.	152	.	.	1	.	.	.
624 ISRAEL	119	18	2	.	.	.	99	.	.	.
632 SAUDI ARABIA	3019	125	6	18	7	7	2828	.	28	.
640 BAHRAIN	395	4	.	5	155	.	223	.	8	.
644 QATAR	61	.	.	.	44	.	13	.	4	.
662 PAKISTAN	319	2	1	38	.	.	278	.	.	.
664 INDIA	398	11	.	.	2	.	385	.	.	.
700 INDONESIA	1334	19	1	.	.	.	1314	.	.	.
706 SINGAPORE	69	52	.	.	13	.	4	.	.	.
732 JAPAN	112	43	69	.	.	.	.	.	.	.
740 HONG KONG	1563	12	9	.	.	.	356	.	1186	.
800 AUSTRALIA	107	90	.	.	9	.	8	.	.	.
1000 W O R L D	**67563**	**7111**	**5421**	**1422**	**11621**	**13425**	**24497**	**312**	**3754**	.
1010 INTRA-EC	**37818**	**1992**	**3918**	**194**	**11059**	**8301**	**11862**	**307**	**185**	.
1011 EXTRA-EC	**29744**	**5119**	**1503**	**1228**	**562**	**5124**	**12635**	**5**	**3568**	.
1020 CLASS 1	12609	2952	756	150	225	5042	1170	3	2311	.
1021 EFTA COUNTR.	10643	1943	485	63	141	5015	720	3	2273	.
1030 CLASS 2	14692	1382	647	569	323	68	10444	2	1257	.
1031 ACP (63)	1608	159	237	191	47	22	952	.	.	.
1040 CLASS 3	2444	784	100	510	14	15	1020	.	1	.
4006.91 'CAMEL-BACK' STRIPS FOR RE-TREADING RUBBER TYRES **PROFILES POUR RECHAPAGE**										
001 FRANCE	783	240	.	501	5	7	30	.	.	.
002 BELG.-LUXBG.	482	106	4	81	8	.	283	.	.	.
003 NETHERLANDS	621	116	.	.	.	451	54	.	.	.
004 FR GERMANY	345	.	14	310	3	13	5	.	.	.
005 ITALY	352	14	1	.	.	332	5	.	.	.
006 UTD. KINGDOM	231	21	25	184	.	1	.	.	.	.
007 IRELAND	228	132	.	.	.	.	96	.	.	.
008 DENMARK	104	103	.	1	.	.	.	.	.	.
009 GREECE	654	84	.	570	.	.	.	.	.	.
024 ICELAND	120	115	.	.	.	2	3	.	.	.
028 NORWAY	134	125	.	.	.	.	.	.	9	.
032 FINLAND	63	32	.	31	.	.	.	.	.	.
036 SWITZERLAND	208	171	.	37	.	.	.	.	.	.

Bestimmung / Destination / Nimexe	Werte 1000 ECU									Valeurs
	EUR 10	Deutschland	France	Italia	Nederland	Belg.-Lux.	UK	Ireland	Danmark	Ελλάδα
4006.10 LOESUNGEN UND DISPERSIONEN, AUS UNVULKANISIERTEM KAUTSCHUK										
001 FRANCE	5160	1088	.	133	146	2624	1129	.	40	.
002 BELG.-LUXBG.	7430	748	1496	100	3476	.	1542	.	68	.
003 PAYS-BAS	8855	873	2409	10	.	422	5134	.	7	.
004 RF ALLEMAGNE	5338	.	2132	14	901	1499	770	.	22	.
005 ITALIE	1800	746	348	.	191	82	422	.	11	.
006 ROYAUME-UNI	2440	324	1110	12	8	79	.	614	293	.
007 IRLANDE	1172	34	14	.	1	1	1121	.	1	.
008 DANEMARK	1046	622	42	4	10	26	342	.	.	.
009 GRECE	489	138	63	126	2	13	147	.	.	.
024 ISLANDE	240	39	.	.	.	2	103	.	96	.
028 NORVEGE	1275	104	107	13	2	10	73	.	966	.
030 SUEDE	3344	411	489	26	115	44	176	6	2077	.
032 FINLANDE	592	143	162	16	1	23	74	.	173	.
036 SUISSE	3904	802	241	41	23	2689	71	.	37	.
038 AUTRICHE	1650	1392	67	56	75	42	15	.	3	.
040 PORTUGAL	379	47	113	.	6	5	208	.	.	.
042 ESPAGNE	648	229	106	14	21	14	262	.	2	.
048 YOUGOSLAVIE	717	460	34	24	172	13	14	.	.	.
052 TURQUIE	138	109	.	.	.	2	27	.	.	.
056 U.R.S.S.	1464	1005	1	458	.	.	.	.	.	.
058 RD.ALLEMANDE	272	.	.	272	.	.	.	.	.	.
060 POLOGNE	498	362	1	.	3	127	.	.	5	.
062 TCHECOSLOVAQ	738	50	7	.	.	.	681	.	.	.
064 HONGRIE	566	421	142	.	.	.	3	.	.	.
066 ROUMANIE	353	59	2	.	46	.	246	.	.	.
068 BULGARIE	360	338	.	.	.	.	22	.	.	.
204 MAROC	698	165	363	2	.	.	168	.	.	.
208 ALGERIE	449	39	360	14	.	28	8	.	.	.
212 TUNISIE	278	44	161	1	.	26	46	.	.	.
216 LIBYE	1108	122	.	124	2	.	860	.	.	.
220 EGYPTE	621	40	8	.	4	.	569	.	.	.
224 SOUDAN	152	50	.	75	.	.	27	.	.	.
248 SENEGAL	111	12	99	.	.	.	.	.	.	.
268 LIBERIA	140	140	.	.	.	.	.	.	.	.
288 NIGERIA	1033	12	101	40	50	4	826	.	.	.
302 CAMEROUN	222	17	97	105	.	3	.	.	.	.
322 ZAIRE	127	34	38	7	.	48	.	.	.	.
346 KENYA	121	40	15	.	.	.	66	.	.	.
390 AFR. DU SUD	1060	902	15	2	.	.	141	.	.	.
400 ETATS-UNIS	1292	899	6	100	.	23	251	.	13	.
404 CANADA	392	119	238	.	.	.	22	.	13	.
480 COLOMBIE	177	28	3	11	.	.	135	.	.	.
484 VENEZUELA	112	111	1	.	.	.	.	.	.	.
504 PEROU	118	50	.	.	.	.	68	.	.	.
512 CHILI	119	109	8	.	.	.	2	.	.	.
528 ARGENTINE	137	137	.	.	.	.	.	.	.	.
612 IRAQ	619	280	4	39	.	2	276	.	18	.
616 IRAN	659	403	2	247	.	.	7	.	.	.
624 ISRAEL	142	51	11	.	.	6	74	.	.	.
632 ARABIE SAOUD	1997	286	19	28	11	10	1580	.	63	.
640 BAHREIN	442	10	.	3	325	.	68	.	36	.
644 QATAR	130	.	1	.	105	.	15	.	9	.
662 PAKISTAN	213	4	6	42	.	.	161	.	.	.
664 INDE	238	25	.	.	5	.	208	.	.	.
700 INDONESIE	1107	128	9	.	.	.	970	.	.	.
706 SINGAPOUR	127	96	.	.	21	.	8	.	2	.
732 JAPON	410	137	265	.	.	.	8	.	.	.
740 HONG-KONG	3139	28	17	1	.	.	491	.	2602	.
800 AUSTRALIE	344	277	2	.	31	.	34	.	.	.
1000 M O N D E	**71772**	**16217**	**11623**	**2372**	**5938**	**7910**	**20407**	**623**	**6682**	.
1010 INTRA-CE	**33727**	**4573**	**7613**	**399**	**4733**	**4747**	**10607**	**614**	**441**	.
1011 EXTRA-CE	**38043**	**11644**	**4009**	**1972**	**1205**	**3164**	**9800**	**8**	**6241**	.
1020 CLASSE 1	16591	6116	1846	292	447	2868	1573	6	3443	.
1021 A E L E	11383	2937	1178	152	223	2815	721	6	3351	.
1030 CLASSE 2	17149	3289	2011	950	708	169	7225	3	2794	.
1031 ACP (63)	3060	582	814	326	97	78	1163	.	.	.
1040 CLASSE 3	4307	2240	153	730	50	127	1002	.	5	.
4006.91 'CAMEL-BACK' STRIPS FOR RE-TREADING RUBBER TYRES **ROHLAUFPROFILE**										
001 FRANCE	1565	466	.	962	17	17	103	.	.	.
002 BELG.-LUXBG.	963	231	9	185	17	.	521	.	.	.
003 PAYS-BAS	1382	324	.	.	.	980	78	.	.	.
004 RF ALLEMAGNE	594	.	37	508	8	30	10	.	1	.
005 ITALIE	197	20	1	.	.	164	12	.	.	.
006 ROYAUME-UNI	469	38	32	397	.	2	.	.	.	.
007 IRLANDE	431	211	.	.	.	.	220	.	.	.
008 DANEMARK	178	174	.	4	.	.	.	.	.	.
009 GRECE	1171	141	.	1028	.	2	.	.	.	.
024 ISLANDE	226	214	.	.	.	4	8	.	.	.
028 NORVEGE	267	253	2	.	.	.	.	.	12	.
032 FINLANDE	131	59	.	70	.	.	2	.	.	.
036 SUISSE	435	332	.	103	.	.	.	.	.	.

Bestimmung / Destination / Nimexe	Mengen 1000 kg Quantités: EUR 10	Deutschland	France	Italia	Nederland	Belg.-Lux.	UK	Ireland	Danmark	Ἑλλάδα
4006.91										
038 AUSTRIA	701	238	3	445	.	15	.	.	.	.
042 SPAIN	156	5	.	150	.	1	.	.	.	.
068 BULGARIA	272	.	.	272	.	.	.	.	.	.
202 CANARY ISLES	64	.	.	64	.	.	.	.	.	.
208 ALGERIA	59	19	.	40	.	.	.	.	.	.
272 IVORY COAST	142	.	142	.	.	.	.	.	.	.
276 GHANA	59	.	.	.	.	.	59	.	.	.
372 REUNION	45	.	45	.	.	.	.	.	.	.
600 CYPRUS	107	10	.	97	.	.	.	.	.	.
624 ISRAEL	115	.	.	115	.	.	.	.	.	.
632 SAUDI ARABIA	91	.	.	5	86	.	.	.	.	.
800 AUSTRALIA	32	.	.	30	.	.	2	.	.	.
1000 W O R L D	**6463**	**1628**	**236**	**3013**	**110**	**824**	**634**	.	**18**	.
1010 INTRA-EC	**3796**	**816**	**43**	**1646**	**16**	**803**	**472**	.	.	.
1011 EXTRA-EC	**2668**	**812**	**193**	**1368**	**94**	**21**	**162**	.	**18**	.
1020 CLASS 1	1486	698	3	734	5	18	10	.	18	.
1021 EFTA COUNTR.	1246	683	3	523	.	17	3	.	17	.
1030 CLASS 2	911	114	190	363	89	3	152	.	.	.
1031 ACP (63)	295	16	144	20	4	3	108	.	.	.
1040 CLASS 3	272	.	.	272	.	.	.	.	.	.
4006.93 TEXTILE THREAD COATED OR IMPREGNATED WITH RUBBER **FILS TEXTILES RECOUVERTS OU IMPREGNES DE CAOUTCHOUC**										
001 FRANCE	80	74	.	5	.	1	.	.	.	.
003 NETHERLANDS	140	139	.	.	.	.	1	.	.	.
005 ITALY	196	189	.	.	.	.	7	.	.	.
006 UTD. KINGDOM	225	208	1	1	.	.	.	15	.	.
008 DENMARK	190	190	.	.	.	.	.	.	.	.
042 SPAIN	13	13	.	.	.	.	.	.	.	.
048 YUGOSLAVIA	39	34	2	3	.	.	.	.	.	.
052 TURKEY	59	59	.	.	.	.	.	.	.	.
056 SOVIET UNION	229	217	.	.	.	.	12	.	.	.
062 CZECHOSLOVAK	46	46	.	.	.	.	.	.	.	.
064 HUNGARY	27	25	.	2	.	.	.	.	.	.
068 BULGARIA	18	18	.	.	.	.	.	.	.	.
390 SOUTH AFRICA	59	59	.	.	.	.	.	.	.	.
528 ARGENTINA	7	2	.	5	.	.	.	.	.	.
624 ISRAEL	28	27	.	.	.	.	1	.	.	.
1000 W O R L D	**1437**	**1334**	**18**	**21**	**4**	**1**	**44**	**15**	.	.
1010 INTRA-EC	**863**	**806**	**8**	**6**	**4**	**1**	**23**	**15**	.	.
1011 EXTRA-EC	**575**	**529**	**10**	**15**	.	.	**21**	.	.	.
1020 CLASS 1	185	172	2	7	.	.	4	.	.	.
1030 CLASS 2	72	52	7	7	.	.	6	.	.	.
1040 CLASS 3	319	305	.	2	.	.	12	.	.	.
4006.98 UNVULCANISED NATURAL OR SYNTHETIC RUBBER IN OTHER FORMS OR STATES; ARTICLES OF UNVULCANISED RUBBER NOT WITHIN 4006.10-93 **CAOUTCHOUC NON VULCANISE SOUS D'AUTRES FORMES OU ETATS, ARTICLES EN CAOUTCHOUC NON VULCANISE, NON REPR.SOUS 4006.10 A 93**										
001 FRANCE	1992	602	.	867	88	218	215	.	2	.
002 BELG.-LUXBG.	856	517	51	73	53	.	160	.	2	.
003 NETHERLANDS	1862	1404	32	173	.	101	151	.	1	.
004 FR GERMANY	2018	.	822	144	198	527	288	2	37	.
005 ITALY	1039	495	388	.	4	35	117	.	.	.
006 UTD. KINGDOM	758	19	37	350	165	87	.	91	9	.
007 IRELAND	422	12	2	10	72	.	326	.	.	.
008 DENMARK	753	25	7	638	35	.	48	.	.	.
009 GREECE	199	87	2	106	.	.	4	.	.	.
030 SWEDEN	220	51	6	4	56	82	18	.	3	.
032 FINLAND	199	117	3	7	57	4	10	.	1	.
036 SWITZERLAND	558	438	8	64	27	.	21	.	.	.
038 AUSTRIA	1580	1289	1	10	252	10	17	.	1	.
040 PORTUGAL	17	2	9	5	.	.	1	.	.	.
042 SPAIN	253	20	93	109	6	4	21	.	.	.
048 YUGOSLAVIA	354	296	3	49	.	.	6	.	.	.
052 TURKEY	266	6	.	55	.	.	205	.	.	.
060 POLAND	8	.	.	.	.	.	8	.	.	.
066 ROMANIA	105	104	.	.	.	.	1	.	.	.
202 CANARY ISLES	33	.	.	33	.	.	.	.	.	.
208 ALGERIA	57	.	19	32	.	.	4	.	2	.
212 TUNISIA	23	.	9	14	.	.	.	.	.	.
216 LIBYA	309	.	.	309	.	.	.	.	.	.
220 EGYPT	32	5	.	18	.	.	9	.	.	.
224 SUDAN	22	.	.	.	.	.	22	.	.	.
276 GHANA	85	.	.	2	.	.	83	.	.	.
288 NIGERIA	227	.	.	118	4	.	105	.	.	.
302 CAMEROON	84	.	2	82	.	.	.	.	.	.
390 SOUTH AFRICA	25	2	1	.	1	1	20	.	.	.
400 USA	261	62	79	6	2	56	55	1	.	.
404 CANADA	129	.	.	126	.	.	3	.	.	.

Bestimmung / Destination / Nimexe	Werte 1000 ECU Valeurs: EUR 10	Deutschland	France	Italia	Nederland	Belg.-Lux.	UK	Ireland	Danmark	Ἑλλάδα
4006.91										
038 AUTRICHE	937	299	5	614	.	19	.	.	.	.
042 ESPAGNE	395	22	.	373	.	.	.	.	.	.
068 BULGARIE	539	.	.	539	.	.	.	.	.	.
202 CANARIES	102	.	.	102	.	.	.	.	.	.
208 ALGERIE	135	78	.	57	.	.	.	.	.	.
272 COTE IVOIRE	234	.	234	.	.	.	.	.	.	.
276 GHANA	105	.	.	.	.	.	105	.	.	.
372 REUNION	178	.	178	.	.	.	.	.	.	.
600 CHYPRE	164	16	.	148	.	.	.	.	.	.
624 ISRAEL	210	.	.	210	.	.	.	.	.	.
632 ARABIE SAOUD	133	.	.	8	125	.	.	.	.	.
800 AUSTRALIE	134	1	.	53	.	.	80	.	.	.
1000 M O N D E	**12026**	**3069**	**518**	**5554**	**192**	**1238**	**1407**	.	**48**	.
1010 INTRA-CE	**6949**	**1605**	**78**	**3084**	**41**	**1195**	**945**	.	**1**	.
1011 EXTRA-CE	**5078**	**1464**	**440**	**2469**	**151**	**43**	**462**	.	**47**	.
1020 CLASSE 1	2749	1228	7	1316	19	27	105	.	47	.
1021 A E L E	2055	1162	7	805	.	25	10	.	46	.
1030 CLASSE 2	1789	235	433	615	132	17	357	.	.	.
1031 ACP (63)	573	32	247	40	7	17	230	.	.	.
1040 CLASSE 3	539	.	.	539	.	.	.	.	.	.
4006.93 TEXTILE THREAD COATED OR IMPREGNATED WITH RUBBER **MIT KAUTSCHUK UEBERZOGENE ODER IMPRAEGNIERTE GARNE AUS SPINNSTOFFEN**										
001 FRANCE	453	426	.	23	.	4	.	.	.	.
003 PAYS-BAS	1003	993	2	.	.	.	8	.	.	.
005 ITALIE	1234	1209	1	.	.	.	24	.	.	.
006 ROYAUME-UNI	1188	1076	8	26	1	.	.	77	.	.
008 DANEMARK	1072	1065	5	.	.	.	2	.	.	.
042 ESPAGNE	102	98	2	2	.	.	.	.	.	.
048 YOUGOSLAVIE	234	185	28	21	.	.	.	.	.	.
052 TURQUIE	357	357	.	.	.	.	.	.	.	.
056 U.R.S.S.	1058	989	.	.	.	.	69	.	.	.
062 TCHECOSLOVAQ	277	277	.	.	.	.	.	.	.	.
064 HONGRIE	135	129	2	4	.	.	.	.	.	.
068 BULGARIE	111	108	.	.	.	.	3	.	.	.
390 AFR. DU SUD	391	391	.	.	.	.	.	.	.	.
528 ARGENTINE	109	13	.	96	.	.	.	.	.	.
624 ISRAEL	165	143	3	.	.	.	19	.	.	.
1000 M O N D E	**8314**	**7626**	**151**	**200**	**23**	**5**	**232**	**77**	.	.
1010 INTRA-CE	**5116**	**4806**	**80**	**49**	**23**	**5**	**76**	**77**	.	.
1011 EXTRA-CE	**3198**	**2820**	**71**	**151**	.	.	**156**	.	.	.
1020 CLASSE 1	1160	1058	38	40	.	.	24	.	.	.
1030 CLASSE 2	455	259	30	107	.	.	59	.	.	.
1040 CLASSE 3	1582	1502	3	4	.	.	73	.	.	.
4006.98 UNVULCANISED NATURAL OR SYNTHETIC RUBBER IN OTHER FORMS OR STATES; ARTICLES OF UNVULCANISED RUBBER NOT WITHIN 4006.10-93 **UNVULKANISIERTER KAUTSCHUK IN ANDEREN FORMEN ODER ANDEREM ZUSTAND, WAREN AUS UNVULKANISIERTEM KAUTSCHUK, NICHT IN 4006.10 BIS 93 ENTHALTEN**										
001 FRANCE	4485	1266	.	2097	266	180	667	.	9	.
002 BELG.-LUXBG.	1925	927	313	184	260	.	220	.	21	.
003 PAYS-BAS	2781	1005	617	453	.	368	334	.	4	.
004 RF ALLEMAGNE	5203	.	3191	407	636	314	562	6	87	.
005 ITALIE	2640	281	1805	.	17	94	442	1	.	.
006 ROYAUME-UNI	2375	49	244	991	487	350	.	229	25	.
007 IRLANDE	967	23	32	5	245	1	660	.	1	.
008 DANEMARK	2011	84	47	1659	123	1	97	.	.	.
009 GRECE	627	271	16	311	1	.	27	.	1	.
030 SUEDE	1149	120	57	19	222	586	132	.	13	.
032 FINLANDE	565	189	22	56	223	34	36	.	5	.
036 SUISSE	699	336	96	162	61	2	41	.	1	.
038 AUTRICHE	2194	1063	13	41	990	37	44	.	6	.
040 PORTUGAL	108	5	46	41	.	1	15	.	.	.
042 ESPAGNE	759	35	351	271	40	35	27	.	.	.
048 YOUGOSLAVIE	794	607	80	96	1	.	10	.	.	.
052 TURQUIE	409	21	.	165	.	.	223	.	.	.
060 POLOGNE	223	2	1	.	.	.	220	.	.	.
066 ROUMANIE	191	171	.	.	.	.	20	.	.	.
202 CANARIES	105	.	.	105	.	.	.	.	.	.
208 ALGERIE	206	.	118	81	.	.	5	.	2	.
212 TUNISIE	112	.	52	59	.	1	.	.	.	.
216 LIBYE	567	.	.	567	.	.	.	.	.	.
220 EGYPTE	101	23	2	54	.	.	22	.	.	.
224 SOUDAN	124	.	.	.	.	.	124	.	.	.
276 GHANA	177	.	.	8	.	.	169	.	.	.
288 NIGERIA	563	.	.	152	8	.	403	.	.	.
302 CAMEROUN	124	.	19	105	.	.	.	.	.	.
390 AFR. DU SUD	276	10	18	10	1	7	230	.	.	.
400 ETATS-UNIS	1423	65	122	28	12	244	948	4	.	.
404 CANADA	301	3	3	245	1	.	49	.	.	.

Bestimmung Destination / Nimexe	Mengen 1000 kg Quantités									
	EUR 10	Deutschland	France	Italia	Nederland	Belg.-Lux.	UK	Ireland	Danmark	Ελλάδα
4006.98										
448 CUBA	4	.	.	.	.	.	4	.	.	.
512 CHILE	53	.	.	53	.	.	.	.	.	.
604 LEBANON	71	.	.	60	.	.	9	.	.	2
612 IRAQ	60	19	2	33	5	.	1	.	.	.
624 ISRAEL	324	210	5	80	6	.	23	.	.	.
632 SAUDI ARABIA	374	3	7	40	2	.	312	.	10	.
647 U.A.EMIRATES	29	.	.	14	.	.	15	.	.	.
706 SINGAPORE	60	.	13	25	1	.	21	.	.	.
720 CHINA	3	.	.	.	.	.	3	.	.	.
800 AUSTRALIA	69	26	.	26	.	8	6	.	3	.
1000 W O R L D	**16419**	**5859**	**1645**	**4002**	**1047**	**1143**	**2549**	**94**	**77**	**3**
1010 INTRA-EC	**9895**	**3159**	**1340**	**2359**	**615**	**970**	**1307**	**93**	**52**	**.**
1011 EXTRA-EC	**6523**	**2700**	**305**	**1641**	**433**	**174**	**1241**	**1**	**25**	**3**
1020 CLASS 1	4021	2318	203	470	414	166	436	1	13	.
1021 EFTA COUNTR.	2619	1905	26	92	393	97	97	.	9	.
1030 CLASS 2	2370	278	102	1166	18	7	785	.	11	3
1031 ACP (63)	642	.	24	283	4	4	327	.	.	.
1040 CLASS 3	132	105	.	6	.	.	21	.	.	.
4007 VULCANISED RUBBER THREAD AND CORD, WHETHER OR NOT TEXTILE COVERED, AND TEXTILE THREAD COVERED OR IMPREGNATED WITH VULCANISED RUBBER										
FILS ET CORDES DE CAOUTCHOUC VULCANISE, MEME RECOUVERTS DE TEXTILES, FILS TEXTILES IMPREGNES OU RECOUVERTS DE CAOUTCHOUC VULCANISE, MAIS NON DURCI										
4007.11 VULCANISED RUBBER THREAD AND CORD, NOT TEXTILE COVERED										
UK: CONFIDENTIAL										
FILS ET CORDES NUS DE CAOUTCHOUC VULCANISE										
UK: CONFIDENTIEL										
001 FRANCE	1673	115	.	1557	.	1	.	.	.	.
002 BELG.-LUXBG.	135	2	100	22	11	.	.	.	.	.
003 NETHERLANDS	56	47	6	3	.	.	.	.	.	.
004 FR GERMANY	818	.	1	816	1	.	.	.	.	.
005 ITALY	110	100	.	.	.	.	.	.	.	10
006 UTD. KINGDOM	791	37	1	676	.	1	.	74	2	.
008 DENMARK	95	83	.	12	.	.	.	.	.	.
009 GREECE	292	14	.	276	.	.	.	2	.	.
030 SWEDEN	50	14	.	36	.	.	.	.	.	.
032 FINLAND	121	115	.	5	1	.	.	.	.	.
036 SWITZERLAND	113	44	.	58	11	.	.	.	.	.
038 AUSTRIA	449	194	.	255	.	.	.	.	.	.
042 SPAIN	118	.	.	116	.	.	.	2	.	.
048 YUGOSLAVIA	332	.	.	332	.	.	.	.	.	.
052 TURKEY	137	1	.	136	.	.	.	.	.	.
056 SOVIET UNION	1049	.	.	1049	.	.	.	.	.	.
060 POLAND	263	6	.	247	.	.	.	.	.	10
064 HUNGARY	125	.	.	125	.	.	.	.	.	.
066 ROMANIA	46	.	.	46	.	.	.	.	.	.
204 MOROCCO	142	.	1	141	.	.	.	.	.	.
212 TUNISIA	60	.	1	55	.	4	.	.	.	.
220 EGYPT	176	.	.	176	.	.	.	.	.	.
400 USA	615	.	.	615	.	.	.	.	.	.
404 CANADA	188	.	.	188	.	.	.	.	.	.
448 CUBA	40	.	.	40	.	.	.	.	.	.
608 SYRIA	100	.	.	80	.	.	.	.	.	20
612 IRAQ	137	.	.	113	.	.	.	.	.	24
616 IRAN	282	.	.	282	.	.	.	.	.	.
624 ISRAEL	105	2	1	102	.	.	.	.	.	.
740 HONG KONG	192	.	.	192	.	.	.	.	.	.
800 AUSTRALIA	60	.	.	41	.	.	.	19	.	.
1000 W O R L D	**9127**	**800**	**131**	**7990**	**25**	**6**	**.**	**107**	**2**	**66**
1010 INTRA-EC	**3989**	**398**	**125**	**3362**	**13**	**3**	**.**	**76**	**2**	**10**
1011 EXTRA-EC	**5139**	**402**	**6**	**4627**	**13**	**4**	**.**	**31**	**.**	**56**
1020 CLASS 1	2245	389	1	1814	13	.	.	28	.	.
1021 EFTA COUNTR.	760	387	1	359	13	.	.	.	.	.
1030 CLASS 2	1365	7	6	1302	.	4	.	.	.	46
1031 ACP (63)	93	.	2	91	.	.	.	.	.	.
1040 CLASS 3	1530	6	.	1511	.	.	.	3	.	10
4007.15 VULCANISED RUBBER THREAD AND CORD, TEXTILE COVERED										
FILS ET CORDES DE CAOUTCHOUC VULCAN., RECOUVERTS DE TEXTILES										
001 FRANCE	23	.	.	23	.	.	.	.	.	.
002 BELG.-LUXBG.	31	6	21	1	3	.	.	.	.	.
003 NETHERLANDS	132	73	49	.	.	10	.	.	.	.
004 FR GERMANY	41	.	16	22	3	.	.	.	.	.
005 ITALY	19	2	17	.	.	.	.	.	.	.
006 UTD. KINGDOM	40	3	34	.	1	.	.	2	.	.
008 DENMARK	13	6	1	5	1	.	.	.	.	.
009 GREECE	16	1	12	3	.	.	.	.	.	.
036 SWITZERLAND	9	7	1	1	.	.	.	.	.	.

Bestimmung Destination / Nimexe	Werte 1000 ECU Valeurs									
	EUR 10	Deutschland	France	Italia	Nederland	Belg.-Lux.	UK	Ireland	Danmark	Ελλάδα
4006.98										
448 CUBA	105	.	.	.	2	.	103	.	.	.
512 CHILI	192	1	3	188	.	.	.	.	.	.
604 LIBAN	105	.	.	79	.	.	17	.	.	9
612 IRAQ	187	55	29	88	8	.	7	.	.	.
624 ISRAEL	692	105	93	163	21	.	310	.	.	.
632 ARABIE SAOUD	770	9	37	88	18	.	593	.	25	.
647 EMIRATS ARAB	109	2	.	48	.	.	59	.	.	.
706 SINGAPOUR	264	.	61	108	31	.	64	.	.	.
720 CHINE	130	.	.	.	.	.	130	.	.	.
800 AUSTRALIE	245	63	5	60	18	12	76	.	11	.
1000 M O N D E	**38909**	**6918**	**7783**	**9823**	**3799**	**2305**	**7775**	**240**	**252**	**14**
1010 INTRA-CE	**23016**	**3907**	**6266**	**6107**	**2034**	**1309**	**3009**	**236**	**148**	**.**
1011 EXTRA-CE	**15879**	**3012**	**1518**	**3701**	**1765**	**995**	**4766**	**4**	**104**	**14**
1020 CLASSE 1	9245	2537	823	1221	1645	959	1984	4	72	.
1021 A E L E	4860	1733	235	330	1507	660	349	.	46	.
1030 CLASSE 2	5845	280	688	2419	110	36	2267	.	31	14
1031 ACP (63)	1526	3	157	411	8	26	921	.	.	.
1040 CLASSE 3	790	196	7	62	10	.	515	.	.	.
4007 VULCANISED RUBBER THREAD AND CORD, WHETHER OR NOT TEXTILE COVERED, AND TEXTILE THREAD COVERED OR IMPREGNATED WITH VULCANISED RUBBER										
FAEDEN UND KORDELN, AUS WEICHKAUTSCHUK, AUCH MIT SPINNSTOFFEN UEBERZOGEN; SPINNSTOFFGARNE, MIT WEICHKAUTSCHUK GETRAENKT ODER UEBERZOGEN										
4007.11 VULCANISED RUBBER THREAD AND CORD, NOT TEXTILE COVERED										
UK: CONFIDENTIAL										
FAEDEN U.KORDELN A.WEICHKAUTSCHUK,NICHT UEBERZOGEN										
UK: VERTRAULICH										
001 FRANCE	6031	407	.	5611	.	12	.	1	.	.
002 BELG.-LUXBG.	533	20	384	87	42	.	.	.	.	.
003 PAYS-BAS	311	260	22	22	.	7	.	.	.	.
004 RF ALLEMAGNE	2735	.	5	2722	7	.	.	.	1	.
005 ITALIE	311	276	3	.	1	.	.	.	.	31
006 ROYAUME-UNI	2883	140	5	2296	.	16	.	411	15	.
008 DANEMARK	403	339	.	64	.	.	.	.	.	.
009 GRECE	1174	74	1	1089	.	.	.	10	.	.
030 SUEDE	206	60	.	146	.	.	.	.	.	.
032 FINLANDE	464	430	1	22	11	.	.	.	.	.
036 SUISSE	468	174	1	263	30	.	.	.	.	.
038 AUTRICHE	1745	729	.	1016	.	.	.	.	.	.
042 ESPAGNE	460	1	.	452	.	.	.	7	.	.
048 YOUGOSLAVIE	1051	1	.	1050	.	.	.	.	.	.
052 TURQUIE	588	2	.	586	.	.	.	.	.	.
056 U.R.S.S.	3788	.	.	3788	.	.	.	.	.	.
060 POLOGNE	934	39	1	856	.	.	.	.	.	38
064 HONGRIE	413	2	.	411	.	.	.	.	.	.
066 ROUMANIE	204	.	.	204	.	.	.	.	.	.
204 MAROC	464	.	3	461	.	.	.	.	.	.
212 TUNISIE	224	1	5	200	.	18	.	.	.	.
220 EGYPTE	692	2	.	690	.	.	.	.	.	.
400 ETATS-UNIS	2598	1	.	2597	.	.	.	.	.	.
404 CANADA	687	.	1	686	.	.	.	.	.	.
448 CUBA	151	.	.	151	.	.	.	.	.	.
608 SYRIE	302	.	.	237	.	.	.	.	.	65
612 IRAQ	559	.	.	455	.	.	.	.	.	104
616 IRAN	1128	.	.	1127	1	.	.	.	.	.
624 ISRAEL	433	8	7	418	.	.	.	.	.	.
740 HONG-KONG	604	.	.	604	.	.	.	.	.	.
800 AUSTRALIE	257	.	.	149	1	.	.	107	.	.
1000 M O N D E	**33893**	**3116**	**523**	**29245**	**94**	**58**	**.**	**594**	**17**	**246**
1010 INTRA-CE	**14448**	**1527**	**474**	**11690**	**50**	**36**	**.**	**422**	**16**	**31**
1011 EXTRA-CE	**19445**	**1589**	**49**	**17352**	**45**	**22**	**.**	**172**	**1**	**215**
1020 CLASSE 1	8807	1504	4	7094	42	2	.	160	1	.
1021 A E L E	3001	1490	3	1464	41	2	.	.	1	.
1030 CLASSE 2	5106	39	44	4824	2	20	.	.	.	177
1031 ACP (63)	361	.	16	343	.	2	.	.	.	.
1040 CLASSE 3	5532	46	1	5435	.	.	.	12	.	38
4007.15 VULCANISED RUBBER THREAD AND CORD, TEXTILE COVERED										
FAEDEN UND KORDELN AUS WEICHKAUTSCHUK, SPINNSTOFFUEBERZOGEN										
001 FRANCE	111	8	.	102	1	.	.	.	.	.
002 BELG.-LUXBG.	335	131	167	11	26	.	.	.	.	.
003 PAYS-BAS	920	412	421	.	.	87	.	.	.	.
004 RF ALLEMAGNE	324	.	178	125	21	.	.	.	.	.
005 ITALIE	217	66	149	.	1	1	.	.	.	.
006 ROYAUME-UNI	204	44	141	4	9	.	.	6	.	.
008 DANEMARK	192	126	11	51	4	.	.	.	.	.
009 GRECE	159	8	122	23	6	.	.	.	.	.
036 SUISSE	123	97	15	9	1	1	.	.	.	.

Bestimmung Destination / Nimexe	Mengen 1000 kg Quantités									
	EUR 10	Deutschland	France	Italia	Nederland	Belg.-Lux.	UK	Ireland	Danmark	Ἑλλάδα
4007.15										
042 SPAIN	11	.	6	5	.	.	.	.	.	.
048 YUGOSLAVIA	17	1	.	15	1	.	.	.	.	.
208 ALGERIA	24	.	24	.	.	.	.	.	.	.
212 TUNISIA	18	1	10	7	.	.	.	.	.	.
612 IRAQ	28	.	.	26	.	.	.	.	.	2
616 IRAN	14	.	.	14	.	.	.	.	.	.
1000 W O R L D	604	122	236	213	18	11	.	2	.	2
1010 INTRA-EC	339	91	173	55	7	11	.	2	.	.
1011 EXTRA-EC	266	31	63	159	11	.	.	.	.	2
1020 CLASS 1	97	20	15	52	10	.	.	.	.	.
1021 EFTA COUNTR.	46	17	7	17	5	.	.	.	.	.
1030 CLASS 2	131	2	46	81	.	.	.	.	.	2
1040 CLASS 3	40	9	4	26	1	.	.	.	.	.
4007.20 TEXTILE THREAD COVERED OR IMPREGNATED WITH VULCANISED RUBBER										
FILS TEXTILES IMPREGNES OU RECOUVERTS DE CAOUTCHOUC VULCAN.										
001 FRANCE	31	5	.	20	.	.	6	.	.	.
002 BELG.-LUXBG.	50	.	8	.	42	.	.	.	.	.
1000 W O R L D	320	12	42	73	110	.	70	13	.	.
1010 INTRA-EC	179	8	28	25	84	.	21	13	.	.
1011 EXTRA-EC	142	3	14	49	26	.	50	.	.	.
1020 CLASS 1	54	3	2	12	26	.	11	.	.	.
1030 CLASS 2	86	.	11	36	.	.	39	.	.	.
4008 PLATES, SHEETS, STRIP, RODS AND PROFILE SHAPES, OF UNHARDENED VULCANISED RUBBER										
PLAQUES, FEUILLES, BANDES, BATONS ET PROFILES, EN CAOUTCHOUC VULCANISE, NON DURCI										
4008.05 PLATES AND SHEETS OF EXPANDED, FOAM OR SPONGE RUBBER FOR SOLES										
PLAQUES ET FEUILLES POUR SEMELLES EN CAOUTCH.SPONG.OU CELL.										
001 FRANCE	445	30	.	398	.	17	.	.	.	.
002 BELG.-LUXBG.	492	66	66	21	338	.	1	.	.	.
003 NETHERLANDS	306	200	7	22	.	.	68	.	9	.
004 FR GERMANY	166	.	64	62	8	3	21	.	8	.
005 ITALY	755	670	75	.	.	.	10	.	.	.
006 UTD. KINGDOM	257	29	148	76	.	.	.	3	1	.
007 IRELAND	101	1	.	2	.	.	98	.	.	.
008 DENMARK	38	7	16	1	10	.	4	.	.	.
009 GREECE	107	32	.	75	.	.	.	.	.	.
028 NORWAY	35	12	.	1	1	.	2	.	19	.
030 SWEDEN	110	30	22	2	33	.	1	.	22	.
036 SWITZERLAND	67	57	.	9	1	.	.	.	.	.
038 AUSTRIA	313	217	.	92	.	.	4	.	.	.
040 PORTUGAL	236	80	56	82	18	.	.	.	.	.
048 YUGOSLAVIA	821	7	.	814	.	.	.	.	.	.
052 TURKEY	158	.	.	140	.	.	18	.	.	.
064 HUNGARY	78	63	.	15	.	.	.	.	.	.
066 ROMANIA	127	2	125	.	.	.	.	.	.	.
248 SENEGAL	76	.	69	.	5	.	2	.	.	.
272 IVORY COAST	225	.	210	.	15	.	.	.	.	.
288 NIGERIA	454	.	251	193	.	.	10	.	.	.
318 CONGO	88	.	88	.	.	.	.	.	.	.
390 SOUTH AFRICA	170	152	7	.	7	.	4	.	.	.
400 USA	744	569	6	167	.	.	2	.	.	.
404 CANADA	129	90	28	9	2	.	.	.	.	.
600 CYPRUS	233	11	219	.	1	.	2	.	.	.
604 LEBANON	99	17	10	72	.	.	.	.	.	.
608 SYRIA	69	.	.	69	.	.	.	.	.	.
700 INDONESIA	75	74	1	.	.	.	.	.	.	.
740 HONG KONG	77	61	1	15	.	.	.	.	.	.
800 AUSTRALIA	125	66	37	3	.	.	19	.	.	.
1000 W O R L D	7883	2780	1626	2550	548	22	286	3	68	.
1010 INTRA-EC	2664	1035	376	656	356	20	200	3	18	.
1011 EXTRA-EC	5217	1745	1250	1894	191	1	86	.	50	.
1020 CLASS 1	2966	1293	160	1348	63	.	53	.	49	.
1021 EFTA COUNTR.	785	396	78	203	53	.	7	.	48	.
1030 CLASS 2	2042	387	966	524	129	1	34	.	1	.
1031 ACP (63)	1113	76	693	203	117	1	23	.	.	.
1040 CLASS 3	212	65	125	22	.	.	.	.	.	.
4008.09 PLATES, SHEETS AND STRIP OF EXPANDED, FOAM OR SPONGE RUBBER OTHER THAN FOR SOLES										
PLAQUES ET FEUILLES, SF POUR SEMELLES, ET BANDES EN CAOUTCHOUC SPONGIEUX OU CELLULAIRE										
001 FRANCE	1324	357	.	53	94	220	597	3	.	.
002 BELG.-LUXBG.	753	93	398	22	67	.	173	.	.	.
003 NETHERLANDS	1337	291	64	8	.	42	932	.	.	.
004 FR GERMANY	1070	.	228	71	238	65	466	.	2	.
005 ITALY	699	104	459	.	19	.	117	.	.	.

Bestimmung Destination / Nimexe	Werte 1000 ECU Valeurs									
	EUR 10	Deutschland	France	Italia	Nederland	Belg.-Lux.	UK	Ireland	Danmark	Ἑλλάδα
4007.15										
042 ESPAGNE	108	3	15	90	.	.	.	.	.	.
048 YOUGOSLAVIE	121	23	.	92	6	.	.	.	.	.
208 ALGERIE	232	.	232	.	.	.	.	.	.	.
212 TUNISIE	142	12	74	56	.	.	.	.	.	.
612 IRAQ	398	6	.	369	.	.	.	.	.	23
616 IRAN	144	1	.	143	.	.	.	.	.	.
1000 M O N D E	4924	1198	1812	1612	177	90	.	6	3	26
1010 INTRA-CE	2474	794	1203	316	67	88	.	6	.	.
1011 EXTRA-CE	2449	404	609	1296	109	2	.	.	3	26
1020 CLASSE 1	849	273	109	369	96	1	.	.	1	.
1021 A E L E	446	238	83	77	46	1	.	.	1	.
1030 CLASSE 2	1316	28	461	797	4	.	.	.	1	25
1040 CLASSE 3	283	103	40	131	8	1	.	.	.	.
4007.20 TEXTILE THREAD COVERED OR IMPREGNATED WITH VULCANISED RUBBER										
SPINNSTOFFGARNE, MIT WEICHKAUTSCHUK GETRAENKT OD. UEBERZOGEN										
001 FRANCE	145	15	.	100	.	.	30	.	.	.
002 BELG.-LUXBG.	149	3	57	5	81	.	3	.	.	.
1000 M O N D E	1523	77	261	331	174	.	611	69	.	.
1010 INTRA-CE	668	33	122	148	141	.	157	69	.	.
1011 EXTRA-CE	853	45	139	183	32	.	454	.	.	.
1020 CLASSE 1	245	41	17	47	27	.	113	.	.	.
1030 CLASSE 2	572	4	92	136	.	.	340	.	.	.
4008 PLATES, SHEETS, STRIP, RODS AND PROFILE SHAPES, OF UNHARDENED VULCANISED RUBBER										
PLATTEN, BLAETTER, STREIFEN, STAEBE, STANGEN UND PROFILE, AUS WEICHKAUTSCHUK										
4008.05 PLATES AND SHEETS OF EXPANDED, FOAM OR SPONGE RUBBER FOR SOLES										
SOHLENPLATTEN AUS SCHAUM-, SCHWAMM- ODER ZELLKAUTSCHUK										
001 FRANCE	1095	104	.	918	.	73	.	.	.	.
002 BELG.-LUXBG.	1139	234	192	47	664	.	2	.	.	.
003 PAYS-BAS	618	364	14	68	.	2	152	.	18	.
004 RF ALLEMAGNE	503	.	215	208	29	3	27	.	21	.
005 ITALIE	2200	1873	178	.	.	.	149	.	.	.
006 ROYAUME-UNI	604	74	335	181	1	.	.	12	1	.
007 IRLANDE	163	3	.	11	.	.	149	.	.	.
008 DANEMARK	104	29	34	2	31	.	8	.	.	.
009 GRECE	234	71	.	163	.	.	.	.	.	.
028 NORVEGE	137	67	.	4	2	.	8	.	56	.
030 SUEDE	362	206	57	6	32	.	7	.	54	.
036 SUISSE	282	241	1	38	2	.	.	.	.	.
038 AUTRICHE	1486	1207	.	259	.	.	20	.	.	.
040 PORTUGAL	841	339	272	219	11	.	.	.	.	.
048 YOUGOSLAVIE	2126	27	1	2098	.	.	.	.	.	.
052 TURQUIE	390	5	.	349	.	.	36	.	.	.
064 HONGRIE	210	179	.	31	.	.	.	.	.	.
066 ROUMANIE	450	9	441	.	.	.	.	.	.	.
248 SENEGAL	105	.	94	.	4	.	7	.	.	.
272 COTE IVOIRE	264	.	254	.	10	.	.	.	.	.
288 NIGERIA	833	.	581	235	.	.	17	.	.	.
318 CONGO	153	.	153	.	.	.	.	.	.	.
390 AFR. DU SUD	367	321	14	.	15	.	17	.	.	.
400 ETATS-UNIS	2679	1615	16	1046	.	.	2	.	.	.
404 CANADA	427	279	97	47	4	.	.	.	.	.
600 CHYPRE	418	26	382	.	3	.	7	.	.	.
604 LIBAN	149	23	19	107	.	.	.	.	.	.
608 SYRIE	107	.	.	107	.	.	.	.	.	.
700 INDONESIE	169	164	5	.	.	.	.	.	.	.
740 HONG-KONG	152	113	6	33	.	.	.	.	.	.
800 AUSTRALIE	373	214	85	44	.	.	30	.	.	.
1000 M O N D E	20532	8239	3756	6653	915	86	692	12	179	.
1010 INTRA-CE	6663	2751	969	1598	725	79	488	12	41	.
1011 EXTRA-CE	13870	5488	2787	5055	190	7	205	.	138	.
1020 CLASSE 1	9634	4565	562	4180	67	.	130	.	130	.
1021 A E L E	3150	2066	330	539	49	.	36	.	130	.
1030 CLASSE 2	3535	735	1783	804	124	7	74	.	8	.
1031 ACP (63)	1870	168	1280	263	110	7	42	.	.	.
1040 CLASSE 3	701	188	441	72	.	.	.	.	.	.
4008.09 PLATES, SHEETS AND STRIP OF EXPANDED, FOAM OR SPONGE RUBBER OTHER THAN FOR SOLES										
PLATTEN, KEINE SOHLENPLATTEN, BLAETTER UND STREIFEN AUS SCHAUM-, SCHWAMM- ODER ZELLKAUTSCHUK										
001 FRANCE	4247	1512	.	180	275	759	1510	11	.	.
002 BELG.-LUXBG.	2572	646	1054	79	366	.	427	.	.	.
003 PAYS-BAS	4052	1613	284	153	.	162	1839	1	.	.
004 RF ALLEMAGNE	3101	.	718	203	800	174	1199	.	7	.
005 ITALIE	2569	630	1471	.	90	1	376	1	.	.

Bestimmung Destination / Nimexe	Mengen 1000 kg Quantités									
	EUR 10	Deutschland	France	Italia	Nederland	Belg.-Lux.	UK	Ireland	Danmark	Ελλάδα
4008.09										
006 UTD. KINGDOM	641	161	310	25	136	2	.	7	.	.
007 IRELAND	912	.	.	2	.	.	909	.	1	.
008 DENMARK	122	69	8	9	1	1	34	.	.	.
009 GREECE	105	6	.	3	.	.	94	1	1	.
024 ICELAND	45	3	.	.	.	.	41	.	1	.
028 NORWAY	54	33	2	4	.	.	15	.	.	.
030 SWEDEN	381	128	158	3	5	.	77	.	10	.
032 FINLAND	67	19	15	4	1	.	27	.	1	.
036 SWITZERLAND	427	249	18	30	8	.	122	.	.	.
038 AUSTRIA	252	152	12	32	15	8	33	.	.	.
040 PORTUGAL	28	10	.	12	.	.	6	.	.	.
042 SPAIN	190	57	69	7	.	.	47	10	.	.
048 YUGOSLAVIA	74	23	.	50	.	.	.	.	1	.
064 HUNGARY	41	35	.	6	.	.	.	.	.	.
208 ALGERIA	26	1	21	.	.	1	3	.	.	.
288 NIGERIA	31	5	6	.	.	.	20	.	.	.
390 SOUTH AFRICA	74	6	50	5	.	.	13	.	.	.
400 USA	240	1	109	96	8	.	26	.	.	.
404 CANADA	126	.	.	47	5	.	74	.	.	.
612 IRAQ	139	3	.	4	.	38	94	.	.	.
616 IRAN	23	.	.	3	.	10	10	.	.	.
632 SAUDI ARABIA	153	6	2	2	3	1	138	.	.	1
680 THAILAND	131	.	.	.	.	.	131	.	.	.
701 MALAYSIA	161	.	.	.	.	16	145	.	.	.
706 SINGAPORE	320	.	1	.	.	.	319	.	.	.
740 HONG KONG	444	.	.	7	.	1	436	.	.	.
800 AUSTRALIA	139	17	29	4	14	.	75	.	.	.
804 NEW ZEALAND	46	.	.	4	.	.	42	.	.	.
1000 W O R L D	**11045**	**1856**	**1975**	**648**	**619**	**419**	**5484**	**22**	**20**	**2**
1010 INTRA-EC	**6958**	**1081**	**1466**	**193**	**553**	**329**	**3321**	**11**	**4**	.
1011 EXTRA-EC	**4086**	**775**	**509**	**455**	**66**	**89**	**2163**	**11**	**16**	**2**
1020 CLASS 1	2201	697	461	298	58	9	652	11	15	.
1021 EFTA COUNTR.	1254	593	205	85	29	9	321	.	12	.
1030 CLASS 2	1829	30	48	148	9	81	1509	1	1	2
1031 ACP (63)	84	7	15	2	5	2	52	.	.	1
1040 CLASS 3	58	48	.	8	.	.	2	.	.	.

4008.13 FLOOR COVERINGS AND MATS (OTHER THAN THOSE OF 40.14) MADE FROM PLATES, SHEETS AND STRIP OF UNHARDENED VULCANISED RUBBER OTHER THAN FROM EXPANDED, FOAM OR SPONGE RUBBER

REVETEMENTS DE SOL ET TAPIS DE PIED, SF CEUX DU 4014, EN CAOUTCHOUC NON DURCI AUTRE QUE SPONGIEUX OU CELLULAIRE

001 FRANCE	1906	731	.	996	64	105	10	.	.	.
002 BELG.-LUXBG.	984	367	87	361	123	.	46	.	.	.
003 NETHERLANDS	2968	2287	71	295	.	81	154	.	80	.
004 FR GERMANY	1500	.	746	345	53	305	46	.	5	.
005 ITALY	511	455	32	.	.	.	24	.	.	.
006 UTD. KINGDOM	1974	1187	2	302	45	414	.	24	.	.
007 IRELAND	636	57	4	13	4	52	506	.	.	.
008 DENMARK	455	336	7	87	13	1	11	.	.	.
009 GREECE	102	44	17	21	14	.	6	.	.	.
024 ICELAND	63	51	.	4	3	.	1	.	4	.
028 NORWAY	385	268	6	14	36	15	18	.	28	.
030 SWEDEN	331	264	.	15	12	6	23	.	11	.
032 FINLAND	114	90	.	2	1	4	17	.	.	.
036 SWITZERLAND	2540	2303	12	153	15	2	19	.	36	.
038 AUSTRIA	1544	1141	.	400	.	.	3	.	.	.
042 SPAIN	64	21	.	43	.	.	.	.	.	.
048 YUGOSLAVIA	33	22	.	8	3	.	.	.	.	.
208 ALGERIA	100	.	100	.	.	.	.	.	.	.
390 SOUTH AFRICA	86	78	.	1	.	.	7	.	.	.
400 USA	1439	1167	16	190	.	.	66	.	.	.
404 CANADA	135	84	.	1	46	.	4	.	.	.
608 SYRIA	33	18	.	15	.	.	.	.	.	.
612 IRAQ	71	62	.	.	3	.	6	.	.	.
624 ISRAEL	48	22	8	17	.	.	1	.	.	.
632 SAUDI ARABIA	1371	785	19	462	59	3	42	.	.	1
636 KUWAIT	71	42	16	11	.	.	.	.	2	.
647 U.A.EMIRATES	95	83	.	3	.	.	9	.	.	.
662 PAKISTAN	54	.	.	54	.	.	.	.	.	.
701 MALAYSIA	99	99	.	.	.	.	.	.	.	.
706 SINGAPORE	95	50	1	26	1	.	17	.	.	.
728 SOUTH KOREA	79	60	.	.	19	.	.	.	.	.
732 JAPAN	286	151	.	133	.	2	.	.	.	.
740 HONG KONG	557	316	.	227	1	6	7	.	.	.
800 AUSTRALIA	286	95	.	185	.	.	6	.	.	.
804 NEW ZEALAND	70	.	.	69	.	.	1	.	.	.
1000 W O R L D	**21518**	**12835**	**1207**	**4671**	**531**	**1004**	**1071**	**24**	**174**	**1**
1010 INTRA-EC	**11033**	**5463**	**966**	**2421**	**315**	**957**	**802**	**24**	**85**	.
1011 EXTRA-EC	**10484**	**7372**	**240**	**2250**	**216**	**47**	**269**	.	**89**	**1**
1020 CLASS 1	7434	5744	38	1257	119	30	164	.	82	.
1021 EFTA COUNTR.	5003	4126	18	602	70	28	79	.	80	.
1030 CLASS 2	3043	1626	202	989	96	17	105	.	7	1
1031 ACP (63)	45	16	17	3	.	7	2	.	.	.

Bestimmung Destination / Nimexe	Werte 1000 ECU Valeurs									
	EUR 10	Deutschland	France	Italia	Nederland	Belg.-Lux.	UK	Ireland	Danmark	Ελλάδα
4008.09										
006 ROYAUME-UNI	2653	928	1211	270	168	13	.	62	1	.
007 IRLANDE	1487	.	.	10	.	.	1451	.	26	.
008 DANEMARK	600	415	23	41	6	3	112	.	.	.
009 GRECE	355	53	1	25	.	.	266	4	6	.
024 ISLANDE	134	31	.	.	.	.	95	.	8	.
028 NORVEGE	490	316	13	54	1	.	103	.	3	.
030 SUEDE	1871	982	542	23	21	2	215	.	86	.
032 FINLANDE	399	135	92	9	11	.	144	.	8	.
036 SUISSE	1787	1268	21	140	31	1	325	1	.	.
038 AUTRICHE	1346	957	60	103	61	32	113	.	.	.
040 PORTUGAL	264	33	.	184	5	.	42	.	.	.
042 ESPAGNE	853	342	262	74	6	.	161	8	.	.
048 YOUGOSLAVIE	326	207	3	112	2	.	.	.	2	.
064 HONGRIE	411	254	.	157	.	.	.	.	.	.
208 ALGERIE	145	3	126	1	.	5	10	.	.	.
288 NIGERIA	129	27	60	.	.	.	42	.	.	.
390 AFR. DU SUD	384	33	151	134	.	.	66	.	.	.
400 ETATS-UNIS	828	8	107	579	29	.	105	.	.	.
404 CANADA	654	4	.	293	18	.	339	.	.	.
612 IRAQ	539	29	.	24	.	92	394	.	.	.
616 IRAN	153	.	.	101	.	23	29	.	.	.
632 ARABIE SAOUD	442	34	18	10	12	8	359	.	.	1
680 THAILANDE	191	.	.	.	1	.	190	.	.	.
701 MALAYSIA	175	.	.	.	.	27	148	.	.	.
706 SINGAPOUR	503	7	5	12	.	.	479	.	.	.
740 HONG-KONG	717	1	.	14	.	3	699	.	.	.
800 AUSTRALIE	530	77	90	29	9	.	325	.	.	.
804 NOUV.ZELANDE	121	.	.	31	.	.	90	.	.	.
1000 M O N D E	**36786**	**10753**	**6471**	**3447**	**2020**	**1371**	**12435**	**91**	**189**	**9**
1010 INTRA-CE	**21635**	**5798**	**4761**	**961**	**1704**	**1112**	**7179**	**80**	**40**	.
1011 EXTRA-CE	**15136**	**4955**	**1710**	**2474**	**316**	**259**	**5256**	**11**	**148**	**7**
1020 CLASSE 1	10158	4402	1361	1772	194	36	2250	10	133	.
1021 A E L E	6289	3721	747	513	130	35	1038	1	104	.
1030 CLASSE 2	4423	201	349	509	121	224	3000	1	11	7
1031 ACP (63)	476	38	132	18	98	20	164	.	1	5
1040 CLASSE 3	556	353	.	193	1	.	5	.	4	.

4008.13 FLOOR COVERINGS AND MATS (OTHER THAN THOSE OF 40.14) MADE FROM PLATES, SHEETS AND STRIP OF UNHARDENED VULCANISED RUBBER OTHER THAN FROM EXPANDED, FOAM OR SPONGE RUBBER

BODENBELAG UND FUSSMATTEN, AUSGEN. SOLCHE DER NR. 4014 AUS ANDEREM WEICHKAUTSCHUK ALS SCHAUM-,SCHWAMM- OD.ZELLKAUTSCHUK

001 FRANCE	3599	1351	.	1920	94	185	49	.	.	.
002 BELG.-LUXBG.	1823	564	296	628	225	.	110	.	.	.
003 PAYS-BAS	3645	2649	64	385	.	191	220	.	136	.
004 RF ALLEMAGNE	2203	.	591	660	121	687	132	.	12	.
005 ITALIE	997	836	119	.	.	.	42	.	.	.
006 ROYAUME-UNI	4425	2533	10	924	72	841	.	44	1	.
007 IRLANDE	866	104	8	53	9	116	576	.	.	.
008 DANEMARK	1045	748	16	221	22	2	36	.	.	.
009 GRECE	233	84	33	61	31	.	24	.	.	.
024 ISLANDE	158	138	.	7	6	.	2	.	5	.
028 NORVEGE	743	571	7	12	50	22	22	.	59	.
030 SUEDE	726	558	.	49	17	11	67	.	24	.
032 FINLANDE	290	216	.	9	2	8	54	.	1	.
036 SUISSE	3003	2478	36	345	33	4	25	.	82	.
038 AUTRICHE	2067	1474	1	586	.	.	5	.	1	.
042 ESPAGNE	152	46	.	106	.	.	.	.	.	.
048 YOUGOSLAVIE	100	71	.	18	11	.	.	.	.	.
208 ALGERIE	177	.	177	.	.	.	.	.	.	.
390 AFR. DU SUD	241	216	.	3	.	.	22	.	.	.
400 ETATS-UNIS	3018	2228	49	570	.	.	171	.	.	.
404 CANADA	289	215	.	4	56	.	14	.	.	.
608 SYRIE	136	103	.	33	.	.	.	.	.	.
612 IRAQ	179	157	.	.	10	.	12	.	.	.
624 ISRAEL	104	30	16	54	2	.	2	.	.	.
632 ARABIE SAOUD	3418	2191	98	944	84	8	86	.	.	7
636 KOWEIT	130	70	20	33	3	.	.	.	4	.
647 EMIRATS ARAB	331	294	1	12	.	.	24	.	.	.
662 PAKISTAN	115	.	.	115	.	.	.	.	.	.
701 MALAYSIA	391	391	.	.	.	.	.	.	.	.
706 SINGAPOUR	250	148	2	57	1	.	42	.	.	.
728 COREE DU SUD	301	274	.	.	27	.	.	.	.	.
732 JAPON	578	247	.	322	2	6	.	.	1	.
740 HONG-KONG	1076	537	.	508	5	14	12	.	.	.
800 AUSTRALIE	844	248	.	593	.	.	3	.	.	.
804 NOUV.ZELANDE	214	.	.	208	3	.	3	.	.	.
1000 M O N D E	**38968**	**22057**	**1787**	**9849**	**928**	**2130**	**1805**	**44**	**361**	**7**
1010 INTRA-CE	**18835**	**8868**	**1137**	**4852**	**573**	**2023**	**1189**	**44**	**149**	.
1011 EXTRA-CE	**20131**	**13189**	**649**	**4996**	**355**	**107**	**616**	.	**212**	**7**
1020 CLASSE 1	12526	8721	106	2891	184	52	394	.	178	.
1021 A E L E	7031	5446	43	1035	112	46	176	.	173	.
1030 CLASSE 2	7587	4460	543	2095	171	55	222	.	34	7
1031 ACP (63)	176	70	60	9	.	32	5	.	.	.

Bestimmung / Destination — Mengen — 1000 kg — Quantités

Nimexe	EUR 10	Deutschland	France	Italia	Nederland	Belg.-Lux.	UK	Ireland	Danmark	Ἑλλάδα
4008.15 PLATES AND SHEETS OF UNHARDENED VULCANISED RUBBER FOR SOLES, OTHER THAN EXPANDED, FOAM OR SPONGE RUBBER										
PLAQUES ET FEUILLES POUR SEMELLES EN CAOUTCHOUC NON DURCI, AUTRE QUE SPONGIEUX OU CELLULAIRE										
001 FRANCE	644	470	.	95	35	36	8	.	.	.
002 BELG.-LUXBG.	643	272	136	60	175	.	.	.	.	.
003 NETHERLANDS	937	633	237	11	.	9	47	.	.	.
004 FR GERMANY	1323	.	319	808	191	2	3	.	.	.
005 ITALY	622	504	15	.	39	.	64	.	.	.
006 UTD. KINGDOM	318	28	49	201	33	6	.	1	.	.
007 IRELAND	116	10	3	3	.	.	100	.	.	.
008 DENMARK	141	96	.	14	1	.	30	.	.	.
009 GREECE	633	39	.	593	1	.	.	.	.	.
028 NORWAY	31	24	1	.	5	.	1	.	.	.
030 SWEDEN	101	51	5	1	35	.	9	.	.	.
032 FINLAND	165	93	.	55	3	.	14	.	.	.
036 SWITZERLAND	147	72	7	56	12	.	.	.	.	.
038 AUSTRIA	819	616	2	200	1	.	.	.	.	.
040 PORTUGAL	306	47	1	246	8	.	4	.	.	.
042 SPAIN	94	2	31	33	9	.	19	.	.	.
048 YUGOSLAVIA	1454	159	426	783	14	.	72	.	.	.
056 SOVIET UNION	50	50	.	.	.	.	.	.	.	.
064 HUNGARY	67	30	.	37	.	.	.	.	.	.
066 ROMANIA	210	.	210	.	.	.	.	.	.	.
212 TUNISIA	214	.	194	18	2	.	.	.	.	.
224 SUDAN	84	.	84	.	.	.	.	.	.	.
288 NIGERIA	504	109	.	147	150	.	98	.	.	.
390 SOUTH AFRICA	285	94	172	3	5	.	11	.	.	.
400 USA	1619	1388	1	165	10	.	54	1	.	.
404 CANADA	669	566	38	31	5	.	29	.	.	.
508 BRAZIL	545	543	.	2	.	.	.	.	.	.
600 CYPRUS	194	35	26	17	11	.	104	.	.	1
604 LEBANON	423	208	130	59	.	.	22	.	.	4
608 SYRIA	573	19	185	342	27	.	.	.	.	.
612 IRAQ	663	162	211	1	.	.	289	.	.	.
624 ISRAEL	290	146	1	25	7	.	111	.	.	.
628 JORDAN	76	39	14	.	23	.	.	.	.	.
700 INDONESIA	296	10	211	.	11	.	64	.	.	.
706 SINGAPORE	458	14	213	.	9	.	222	.	.	.
740 HONG KONG	993	268	153	.	.	.	572	.	.	.
800 AUSTRALIA	323	24	.	.	2	.	297	.	.	.
1000 W O R L D	**17860**	**6924**	**3231**	**4073**	**918**	**53**	**2654**	**2**	.	**5**
1010 INTRA-EC	**5374**	**2053**	**759**	**1784**	**474**	**52**	**251**	**1**	.	.
1011 EXTRA-EC	**12488**	**4872**	**2472**	**2289**	**444**	**1**	**2404**	**1**	.	**5**
1020 CLASS 1	6062	3162	685	1578	109	.	527	1	.	.
1021 EFTA COUNTR.	1569	902	16	559	64	.	28	.	.	.
1030 CLASS 2	6037	1612	1538	672	335	1	1874	.	.	5
1031 ACP (63)	859	125	155	149	219	1	210	.	.	.
1040 CLASS 3	389	98	249	39	.	.	3	.	.	.
4008.17 PLATES, SHEETS AND STRIP OF UNHARDENED VULCANISED RUBBER, OTHER THAN EXPANDED, FOAM OR SPONGE, NOT FOR SOLES OR FLOOR COVERINGS										
PLAQUES, FEUILLES ET BANDES, SF REVETEMENTS DE SOL ET POUR SEMELLES, EN CAOUTCHOUC VULCANISE AUTRE QUE SPONG. OU CELL.										
001 FRANCE	2249	571	.	309	205	238	176	750	.	.
002 BELG.-LUXBG.	1428	252	559	162	332	.	57	66	.	.
003 NETHERLANDS	915	423	163	41	.	54	150	83	1	.
004 FR GERMANY	3942	.	228	682	629	233	754	1410	5	1
005 ITALY	1560	184	1045	.	24	71	223	13	.	.
006 UTD. KINGDOM	2039	394	413	186	154	62	.	829	1	.
007 IRELAND	208	7	9	22	1	37	131	.	1	.
008 DENMARK	275	157	7	15	2	21	63	10	.	.
009 GREECE	243	43	18	110	12	.	14	46	.	.
028 NORWAY	96	26	1	10	3	22	20	8	6	.
030 SWEDEN	330	64	26	11	42	6	69	108	4	.
032 FINLAND	142	8	13	22	.	40	56	3	.	.
036 SWITZERLAND	732	286	108	185	18	12	69	54	.	.
038 AUSTRIA	638	390	23	137	3	51	16	18	.	.
040 PORTUGAL	392	66	12	300	1	.	5	8	.	.
042 SPAIN	399	25	69	64	6	6	53	176	.	.
048 YUGOSLAVIA	243	6	3	187	.	.	3	44	.	.
052 TURKEY	12	3	2	2	.	.	5	.	.	.
056 SOVIET UNION	23	.	.	14	.	.	9	.	.	.
060 POLAND	63	15	.	.	.	.	48	.	.	.
062 CZECHOSLOVAK	27	1	.	8	.	.	3	15	.	.
064 HUNGARY	41	20	.	11	.	.	.	10	.	.
068 BULGARIA	180	5	173	2	.	.	.	.	.	.
204 MOROCCO	55	14	17	17	.	1	6	.	.	.
208 ALGERIA	57	4	32	1	1	13	5	.	1	.
212 TUNISIA	172	8	107	56	.	.	1	.	.	.
216 LIBYA	141	11	.	81	46	.	.	3	.	.
220 EGYPT	31	4	3	2	.	16	4	2	.	.
240 NIGER	11	.	6	.	.	4	1	.	.	.
288 NIGERIA	46	.	1	3	.	.	42	.	.	.
302 CAMEROON	29	.	27	2	.	.	.	.	.	.

Bestimmung / Destination — Werte — 1000 ECU — Valeurs

Nimexe	EUR 10	Deutschland	France	Italia	Nederland	Belg.-Lux.	UK	Ireland	Danmark	Ἑλλάδα
4008.15 PLATES AND SHEETS OF UNHARDENED VULCANISED RUBBER FOR SOLES, OTHER THAN EXPANDED, FOAM OR SPONGE RUBBER										
SOHLENPLATTEN AUS ANDEREM WEICHKAUTSCHUK ALS SCHAUM-, SCHWAMM- ODER ZELLKAUTSCHUK										
001 FRANCE	1298	820	.	251	124	69	34	.	.	.
002 BELG.-LUXBG.	1623	678	339	139	467	.	.	.	.	.
003 PAYS-BAS	1647	1164	334	42	.	17	90	.	.	.
004 RF ALLEMAGNE	3852	.	743	2500	596	1	12	.	.	.
005 ITALIE	1296	960	69	.	164	.	103	.	.	.
006 ROYAUME-UNI	982	105	155	566	132	17	.	7	.	.
007 IRLANDE	400	32	12	17	.	.	339	.	.	.
008 DANEMARK	308	223	1	29	3	.	52	.	.	.
009 GRECE	1109	83	.	1025	1	.	.	.	.	.
028 NORVEGE	108	82	3	2	19	.	2	.	.	.
030 SUEDE	289	126	21	4	123	.	15	.	.	.
032 FINLANDE	360	224	.	102	9	.	25	.	.	.
036 SUISSE	481	233	29	185	34	.	.	.	.	.
038 AUTRICHE	2157	1579	9	567	2	.	.	.	.	.
040 PORTUGAL	696	156	1	494	38	.	7	.	.	.
042 ESPAGNE	201	9	65	61	41	.	25	.	.	.
048 YOUGOSLAVIE	3151	344	1013	1618	30	.	146	.	.	.
056 U.R.S.S.	177	177	.	.	.	.	.	.	.	.
064 HONGRIE	188	105	.	83	.	.	.	.	.	.
066 ROUMANIE	673	.	673	.	.	.	.	.	.	.
212 TUNISIE	324	.	286	35	3	.	.	.	.	.
224 SOUDAN	107	.	107	.	.	.	.	.	.	.
288 NIGERIA	1026	180	.	332	348	.	166	.	.	.
390 AFR. DU SUD	524	207	238	35	25	.	19	.	.	.
400 ETATS-UNIS	3857	3019	7	678	33	.	119	1	.	.
404 CANADA	1575	1280	106	120	17	.	52	.	.	.
508 BRESIL	1373	1357	.	16	.	.	.	.	.	.
600 CHYPRE	314	75	40	33	13	.	151	.	.	2
604 LIBAN	638	366	146	102	.	.	17	.	.	7
608 SYRIE	846	17	238	574	17	.	.	.	.	.
612 IRAQ	1211	342	328	14	.	.	527	.	.	.
624 ISRAEL	432	233	8	47	10	.	134	.	.	.
628 JORDANIE	111	64	15	.	32	.	.	.	.	.
700 INDONESIE	344	22	281	.	9	.	32	.	.	.
706 SINGAPOUR	607	23	297	.	8	.	279	.	.	.
740 HONG-KONG	1430	449	224	.	.	.	757	.	.	.
800 AUSTRALIE	544	64	.	.	11	.	469	.	.	.
1000 M O N D E	**37338**	**14989**	**6037**	**9855**	**2423**	**107**	**3909**	**8**	**1**	**9**
1010 INTRA-CE	**12516**	**4065**	**1653**	**4568**	**1488**	**105**	**630**	**7**	.	.
1011 EXTRA-CE	**24822**	**10924**	**4383**	**5287**	**935**	**2**	**3280**	**1**	**1**	**9**
1020 CLASSE 1	14049	7378	1493	3884	383	.	909	1	1	.
1021 A E L E	4094	2403	63	1354	225	.	49	.	.	.
1030 CLASSE 2	9592	3215	2135	1317	552	2	2362	.	.	9
1031 ACP (63)	1424	193	184	341	426	2	278	.	.	.
1040 CLASSE 3	1180	331	755	86	.	.	8	.	.	.
4008.17 PLATES, SHEETS AND STRIP OF UNHARDENED VULCANISED RUBBER, OTHER THAN EXPANDED, FOAM OR SPONGE, NOT FOR SOLES OR FLOOR COVERINGS										
PLATTEN, BLAETTER UND STREIFEN,AUSGEN.BODENBELAG UND SOHLENPLATTEN, AUS ANDEREM WEICHKAUTSCHUK ALS SCHAUM-, SCHWAMM- ODER ZELLKAUTSCHUK										
001 FRANCE	9952	2541	.	1403	383	1108	1278	3237	2	.
002 BELG.-LUXBG.	3950	1143	1044	341	985	.	207	230	.	.
003 PAYS-BAS	4743	2517	675	430	.	181	582	351	7	.
004 RF ALLEMAGNE	22042	.	1905	4856	1450	2663	3175	7955	36	2
005 ITALIE	7176	1268	4229	.	31	429	1136	83	.	.
006 ROYAUME-UNI	10995	1954	2696	1691	500	286	.	3861	7	.
007 IRLANDE	650	52	38	34	12	120	393	.	1	.
008 DANEMARK	1922	826	196	262	11	256	330	41	.	.
009 GRECE	1133	201	98	425	30	.	149	230	.	.
028 NORVEGE	550	152	15	50	19	141	98	37	38	.
030 SUEDE	2178	386	631	44	103	54	479	455	26	.
032 FINLANDE	881	115	85	75	5	386	201	12	2	.
036 SUISSE	3234	1143	636	628	48	138	359	282	.	.
038 AUTRICHE	3009	1579	267	572	5	380	125	81	.	.
040 PORTUGAL	2147	306	68	1643	2	1	93	34	.	.
042 ESPAGNE	2461	260	465	486	15	13	505	717	.	.
048 YOUGOSLAVIE	1214	114	26	773	4	1	100	196	.	.
052 TURQUIE	152	21	7	42	2	.	80	.	.	.
056 U.R.S.S.	582	9	.	395	.	.	178	.	.	.
060 POLOGNE	904	153	.	1	.	.	750	.	.	.
062 TCHECOSLOVAQ	202	41	.	33	9	.	49	70	.	.
064 HONGRIE	347	137	.	159	.	.	3	48	.	.
068 BULGARIE	680	61	613	6	.	.	.	.	.	.
204 MAROC	311	50	97	63	5	3	93	.	.	.
208 ALGERIE	404	29	179	16	1	151	27	.	1	.
212 TUNISIE	615	77	316	202	.	.	20	.	.	.
216 LIBYE	424	134	.	168	105	.	.	17	.	.
220 EGYPTE	269	37	13	17	3	118	69	12	.	.
240 NIGER	100	.	78	.	.	20	2	.	.	.
288 NIGERIA	115	.	7	1	.	.	107	.	.	.
302 CAMEROUN	114	7	96	9	.	2	.	.	.	.

Bestimmung Destination / Nimexe	Mengen 1000 kg Quantités									
	EUR 10	Deutschland	France	Italia	Nederland	Belg.-Lux.	UK	Ireland	Danmark	Ελλάδα
4008.17										
322 ZAIRE	71	1	5	6	.	59	.	.	.	.
390 SOUTH AFRICA	230	24	58	34	3	3	92	16	.	.
400 USA	1365	96	791	148	37	85	206	.	2	.
404 CANADA	213	5	68	105	1	.	34	.	.	.
480 COLOMBIA	8	1	4	2	.	.	1	.	.	.
484 VENEZUELA	15	5	.	4	.	.	6	.	.	.
508 BRAZIL	27	1	.	19	.	.	7	.	.	.
512 CHILE	36	6	1	25	.	.	4	.	.	.
528 ARGENTINA	38	16	16	6	.	.	.	.	.	.
608 SYRIA	61	.	.	59	.	1	1	.	.	.
612 IRAQ	85	8	20	56	.	1	.	.	.	.
616 IRAN	41	29	.	2	.	.	10	.	.	.
624 ISRAEL	160	5	4	21	29	1	.	100	.	.
632 SAUDI ARABIA	544	8	42	70	109	210	41	64	.	.
636 KUWAIT	67	26	.	1	34	.	6	.	.	.
647 U.A.EMIRATES	132	.	2	7	.	20	103	.	.	.
662 PAKISTAN	54	37	.	12	.	.	5	.	.	.
664 INDIA	97	6	.	.	.	5	86	.	.	.
680 THAILAND	15	3	1	1	.	.	10	.	.	.
700 INDONESIA	14	4	3	.	.	.	7	.	.	.
701 MALAYSIA	19	.	.	.	.	16	3	.	.	.
706 SINGAPORE	182	28	5	18	81	48	1	.	1	.
728 SOUTH KOREA	19	2	.	8	.	2	7	.	.	.
732 JAPAN	174	154	1	16	.	.	3	.	.	.
736 TAIWAN	30	3	1	24	.	1	1	.	.	.
740 HONG KONG	87	13	.	2	54	5	13	.	.	.
800 AUSTRALIA	312	10	74	47	49	3	127	2	.	.
804 NEW ZEALAND	53	6	10	20	.	.	17	.	.	.
1000 W O R L D	**21346**	**3522**	**4297**	**3518**	**1883**	**1356**	**2890**	**3846**	**33**	**1**
1010 INTRA-EC	**12855**	**2030**	**2442**	**1528**	**1358**	**714**	**1569**	**3206**	**7**	**1**
1011 EXTRA-EC	**8493**	**1493**	**1855**	**1990**	**524**	**643**	**1321**	**641**	**26**	**.**
1020 CLASS 1	5371	1173	1259	1292	164	231	796	438	18	.
1021 EFTA COUNTR.	2348	844	183	665	68	133	243	200	12	.
1030 CLASS 2	2768	277	419	661	358	413	463	169	8	.
1031 ACP (63)	318	13	129	17	3	72	83	.	1	.
1040 CLASS 3	355	43	177	36	3	.	63	33	.	.
4008.20 RODS AND PROFILE SHAPES OF UNHARDENED VULCANISED RUBBER										
BATONS ET PROFILES EN CAOUTCHOUC VULCANISE NON DURCI										
001 FRANCE	2827	1572	.	123	53	1007	59	6	7	.
002 BELG.-LUXBG.	4447	1289	2660	26	440	.	30	.	2	.
003 NETHERLANDS	4410	1833	468	4	.	1225	23	856	1	.
004 FR GERMANY	5774	.	1459	90	1236	2437	389	.	163	.
005 ITALY	1584	186	542	.	6	798	4	46	2	.
006 UTD. KINGDOM	3222	1317	175	18	46	1463	.	44	159	.
007 IRELAND	256	156	.	.	5	64	14	.	17	.
008 DENMARK	1132	531	25	2	5	563	6	.	.	.
009 GREECE	374	28	4	30	.	308	4	.	.	.
024 ICELAND	212	147	.	.	.	49	.	.	16	.
028 NORWAY	975	273	1	1	2	565	8	.	125	.
030 SWEDEN	2606	583	286	.	19	1663	4	.	51	.
032 FINLAND	1400	338	72	.	2	946	1	.	41	.
036 SWITZERLAND	1203	611	12	110	23	418	.	.	29	.
038 AUSTRIA	1136	888	3	12	40	193	.	.	.	.
040 PORTUGAL	288	14	3	4	1	261	5	.	.	.
042 SPAIN	507	225	4	1	.	274	3	.	.	.
048 YUGOSLAVIA	608	8	.	2	.	598	.	.	.	.
052 TURKEY	80	10	.	3	.	67	.	.	.	.
064 HUNGARY	15	13	.	.	2	.	.	.	.	.
066 ROMANIA	27	.	27	.	.	.	.	.	.	.
208 ALGERIA	113	13	82	8	.	10	.	.	.	.
212 TUNISIA	79	2	23	1	.	53	.	.	.	.
248 SENEGAL	41	41	.	.	.	.	.	.	.	.
272 IVORY COAST	49	.	49	.	.	.	.	.	.	.
314 GABON	37	.	3	.	.	34	.	.	.	.
330 ANGOLA	136	.	.	.	.	136	.	.	.	.
350 UGANDA	71	.	.	.	.	71	.	.	.	.
370 MADAGASCAR	63	.	1	.	.	62	.	.	.	.
390 SOUTH AFRICA	119	26	.	4	.	78	11	.	.	.
400 USA	294	181	29	10	3	44	25	.	2	.
404 CANADA	63	28	.	2	5	26	1	.	1	.
612 IRAQ	46	5	2	3	.	28	8	.	.	.
624 ISRAEL	90	8	1	.	81	.	.	.	.	.
628 JORDAN	52	13	1	.	.	38	.	.	.	.
632 SAUDI ARABIA	219	65	3	47	72	23	9	.	.	.
636 KUWAIT	99	63	2	1	2	31	.	.	.	.
640 BAHRAIN	28	1	27	.	.	.	.	.	.	.
647 U.A.EMIRATES	50	10	1	1	.	36	2	.	.	.
706 SINGAPORE	39	21	.	.	2	.	16	.	.	.
732 JAPAN	160	61	1	.	.	92	6	.	.	.
800 AUSTRALIA	10	3	.	1	1	.	5	.	.	.
1000 W O R L D	**35385**	**10687**	**5990**	**512**	**2055**	**13889**	**675**	**952**	**623**	**2**

Bestimmung Destination / Nimexe	Werte 1000 ECU Valeurs									
	EUR 10	Deutschland	France	Italia	Nederland	Belg.-Lux.	UK	Ireland	Danmark	Ελλάδα
4008.17										
322 ZAIRE	228	2	28	37	.	161	.	.	.	.
390 AFR. DU SUD	1252	185	251	204	31	24	484	73	.	.
400 ETATS-UNIS	4309	563	844	748	101	955	1087	.	11	.
404 CANADA	977	28	202	454	2	.	291	.	.	.
480 COLOMBIE	104	22	8	50	.	.	24	.	.	.
484 VENEZUELA	358	112	.	104	.	.	142	.	.	.
508 BRESIL	284	14	.	166	1	3	100	.	.	.
512 CHILI	348	110	3	145	.	2	88	.	.	.
528 ARGENTINE	478	315	89	73	.	1	.	.	.	.
608 SYRIE	134	8	.	121	.	2	3	.	.	.
612 IRAQ	358	52	83	220	1	2	.	.	.	.
616 IRAN	457	408	.	12	1	.	36	.	.	.
624 ISRAEL	869	60	56	192	82	15	5	459	.	.
632 ARABIE SAOUD	2892	59	201	242	336	1464	164	426	.	.
636 KOWEIT	370	197	.	21	122	1	29	.	.	.
647 EMIRATS ARAB	590	2	3	60	4	230	291	.	.	.
662 PAKISTAN	188	143	.	22	6	.	17	.	.	.
664 INDE	998	75	.	7	3	65	848	.	.	.
680 THAILANDE	188	54	9	19	.	1	105	.	.	.
700 INDONESIE	174	76	36	.	3	1	58	.	.	.
701 MALAYSIA	285	8	.	2	1	235	39	.	.	.
706 SINGAPOUR	521	43	15	203	149	83	24	.	4	.
728 COREE DU SUD	301	29	.	189	.	25	58	.	.	.
732 JAPON	1242	840	6	313	.	.	83	.	.	.
736 T'AI-WAN	165	35	17	76	.	18	19	.	.	.
740 HONG-KONG	402	77	4	51	156	24	90	.	.	.
800 AUSTRALIE	2429	101	309	1120	151	19	718	11	.	.
804 NOUV.ZELANDE	608	46	42	300	.	3	217	.	.	.
1000 M O N D E	**107206**	**19261**	**17307**	**20464**	**4916**	**9850**	**16228**	**18976**	**200**	**4**
1010 INTRA-CE	**62566**	**10503**	**10881**	**9442**	**3403**	**5043**	**7250**	**15989**	**53**	**2**
1011 EXTRA-CE	**44636**	**8759**	**6426**	**11019**	**1513**	**4806**	**8978**	**2987**	**146**	**2**
1020 CLASSE 1	26871	5858	3855	7527	494	2117	5015	1899	106	.
1021 A E L E	12047	3695	1702	3011	181	1102	1378	902	76	.
1030 CLASSE 2	14905	2495	1936	2884	1000	2689	2946	913	40	2
1031 ACP (63)	1501	107	658	113	19	241	359	.	4	.
1040 CLASSE 3	2861	406	635	608	19	.	1018	175	.	.
4008.20 RODS AND PROFILE SHAPES OF UNHARDENED VULCANISED RUBBER										
STAEBE, STANGEN UND PROFILE, AUS WEICHKAUTSCHUK										
001 FRANCE	10205	6446	.	634	254	2517	257	44	53	.
002 BELG.-LUXBG.	16426	4257	10478	56	1506	.	113	.	16	.
003 PAYS-BAS	14909	7097	1487	29	.	3374	90	2825	7	.
004 RF ALLEMAGNE	16661	.	4837	648	3296	5464	2057	.	359	.
005 ITALIE	7119	903	3886	.	118	1866	37	292	17	.
006 ROYAUME-UNI	11397	6089	673	213	203	3413	.	247	559	.
007 IRLANDE	989	709	.	.	40	137	58	.	45	.
008 DANEMARK	3374	1938	85	23	27	1276	25	.	.	.
009 GRECE	975	176	20	99	4	656	20	.	.	.
024 ISLANDE	812	550	.	.	.	107	7	.	148	.
028 NORVEGE	2632	1014	9	4	13	1212	17	.	363	.
030 SUEDE	9162	3186	1632	1	87	3838	34	.	384	.
032 FINLANDE	3529	974	318	.	5	2072	2	.	158	.
036 SUISSE	4249	2445	72	634	63	900	.	.	135	.
038 AUTRICHE	3715	3106	10	65	98	435	.	.	1	.
040 PORTUGAL	783	52	29	64	6	552	80	.	.	.
042 ESPAGNE	1799	1146	32	11	5	577	27	.	.	1
048 YOUGOSLAVIE	1325	43	.	15	.	1264	3	.	.	.
052 TURQUIE	243	25	.	76	.	142	.	.	.	.
064 HONGRIE	206	145	.	.	59	.	2	.	.	.
066 ROUMANIE	121	.	121	.	.	.	.	.	.	.
208 ALGERIE	499	57	351	22	1	68	.	.	.	.
212 TUNISIE	350	14	174	6	.	154	2	.	.	.
248 SENEGAL	131	126	5	.	.	.	.	.	.	.
272 COTE IVOIRE	110	.	109	.	1	.	.	.	.	.
314 GABON	101	.	28	.	.	73	.	.	.	.
330 ANGOLA	298	.	.	.	1	297	.	.	.	.
350 OUGANDA	149	.	.	.	.	149	.	.	.	.
370 MADAGASCAR	137	.	4	.	.	133	.	.	.	.
390 AFR. DU SUD	448	147	.	77	1	169	54	.	.	.
400 ETATS-UNIS	1639	1138	167	76	22	96	130	.	10	.
404 CANADA	325	230	.	6	21	58	5	.	5	.
612 IRAQ	193	70	1	22	.	58	42	.	.	.
624 ISRAEL	115	53	8	1	47	6	.	.	.	.
628 JORDANIE	176	92	4	.	.	80	.	.	.	.
632 ARABIE SAOUD	768	332	21	106	223	49	36	.	.	1
636 KOWEIT	283	204	7	3	3	66	.	.	.	.
640 BAHREIN	128	9	119	.	.	.	.	.	.	.
647 EMIRATS ARAB	163	63	6	12	.	75	7	.	.	.
706 SINGAPOUR	403	161	.	11	13	1	217	.	.	.
732 JAPON	682	460	7	1	.	198	15	.	1	.
800 AUSTRALIE	115	31	.	12	22	3	47	.	.	.
1000 M O N D E	**119818**	**44171**	**24952**	**3067**	**6208**	**32062**	**3613**	**3408**	**2333**	**4**

Bestimmung Destination / Nimexe	Mengen 1000 kg: EUR 10	Deutschland	France	Italia	Nederland	Belg.-Lux.	UK	Ireland	Danmark	Ἑλλάδα
4008.20										
1010 INTRA-EC	24024	6912	5332	292	1791	7865	529	952	351	.
1011 EXTRA-EC	11357	3775	657	220	264	6023	146	.	271	1
1020 CLASS 1	9684	3397	411	154	95	5274	88	.	265	.
1021 EFTA COUNTR.	7817	2854	377	127	86	4095	17	.	261	.
1030 CLASS 2	1606	340	219	66	167	749	58	.	7	.
1031 ACP (63)	411	50	61	2	2	291	5	.	.	.
1040 CLASS 3	68	38	27	1	2	.	.	.	.	.
4009 PIPING AND TUBING, OF UNHARDENED VULCANISED RUBBER										
TUBES ET TUYAUX EN CAOUTCHOUC VULCANISE, NON DURCI										
4009.10 PIPING AND TUBING OF UNHARDENED VULCANISED RUBBER WITH FITTINGS ATTACHED FOR CONDUCTING LIQUIDS AND GASES IN CIVIL AIRCRAFT										
TUBES ET TUYAUX EN CAOUTCHOUC VULCANISE, NON DURCI, MUNIS D'ACCESSOIRES, POUR LA CONDUITE DE GAZ OU DE LIQUIDES, DESTINES A DES AERONEFS CIVILS										
001 FRANCE	41	.	.	37	.	.	4	.	.	.
003 NETHERLANDS	24	.	.	20	.	1	3	.	.	.
004 FR GERMANY	28	.	.	27	.	.	1	.	.	.
006 UTD. KINGDOM	291	.	.	291	.	.	.	.	.	.
038 AUSTRIA	14	12	.	2	.	.	.	.	.	.
048 YUGOSLAVIA	16	16	.	.	.	.	.	.	.	.
404 CANADA	27	.	.	27	.	.	.	.	.	.
632 SAUDI ARABIA	12	.	1	.	.	.	11	.	.	.
706 SINGAPORE	1	.	.	.	1	.	.	.	.	.
1000 W O R L D	593	39	11	459	6	1	57	20	.	.
1010 INTRA-EC	425	7	.	378	1	1	18	20	.	.
1011 EXTRA-EC	168	32	11	81	5	.	39	.	.	.
1020 CLASS 1	110	31	1	57	1	.	20	.	.	.
1021 EFTA COUNTR.	60	14	.	29	.	.	17	.	.	.
1030 CLASS 2	58	1	10	24	4	.	19	.	.	.
4009.20 TUBING OF UNHARDENED VULCANISED RUBBER FOR FITTING TO ROLLERS OF TEXTILE MACHINES, TYPEWRITERS AND THE LIKE										
TUBES ET TUYAUX POUR GARNITURES DE CYLINDRES DE MACHINES TEXTILES, A ECRIRE, ETC.										
001 FRANCE	151	47	.	86	.	1	17	.	.	.
002 BELG.-LUXBG.	56	24	1	2	12	.	17	.	.	.
003 NETHERLANDS	49	34	.	4	.	10	1	.	.	.
004 FR GERMANY	52	.	.	1	.	3	48	.	.	.
005 ITALY	82	75	3	.	.	.	4	.	.	.
006 UTD. KINGDOM	35	24	.	7	1	3	.	.	.	.
009 GREECE	7	5	.	1	.	.	1	.	.	.
030 SWEDEN	99	87	.	4	.	.	8	.	.	.
032 FINLAND	26	3	.	20	.	.	3	.	.	.
036 SWITZERLAND	57	48	.	6	.	.	3	.	.	.
038 AUSTRIA	15	5	.	9	.	.	1	.	.	.
040 PORTUGAL	12	12	.	.	.	.	.	.	.	.
042 SPAIN	21	19	.	.	.	.	2	.	.	.
048 YUGOSLAVIA	18	14	.	1	.	.	3	.	.	.
052 TURKEY	13	13	.	.	.	.	.	.	.	.
060 POLAND	30	26	.	2	.	.	2	.	.	.
064 HUNGARY	21	11	2	.	.	.	8	.	.	.
068 BULGARIA	28	.	.	.	.	.	28	.	.	.
220 EGYPT	11	11	.	.	.	.	.	.	.	.
390 SOUTH AFRICA	15	3	.	5	2	.	5	.	.	.
616 IRAN	8	7	.	.	.	.	1	.	.	.
728 SOUTH KOREA	14	14	.	.	.	.	.	.	.	.
1000 W O R L D	994	524	13	239	34	19	164	.	1	.
1010 INTRA-EC	437	213	4	101	13	17	89	.	.	.
1011 EXTRA-EC	553	310	9	137	20	2	75	.	.	.
1020 CLASS 1	300	209	1	63	2	.	25	.	.	.
1021 EFTA COUNTR.	215	156	.	45	.	.	14	.	.	.
1030 CLASS 2	164	64	6	61	18	2	13	.	.	.
1031 ACP (63)	59	2	3	45	.	.	9	.	.	.
1040 CLASS 3	90	38	2	13	.	.	37	.	.	.
4009.50 PIPING AND TUBING OF UNHARDENED VULCANISED RUBBER, NOT COMBINED WITH OTHER MATERIALS, WITH OR WITHOUT FITTINGS, NOT WITHIN 4009.10-20										
TUBES ET TUYAUX EN CAOUTCHOUC VULCANISE, NON DURCI, NON COMBINE AVEC D'AUTRES MATIERES, NON REPRIS SOUS 4009.10 ET 20										
001 FRANCE	1397	643	.	586	5	93	65	.	5	.
002 BELG.-LUXBG.	616	221	165	97	114	.	14	2	3	.
003 NETHERLANDS	502	221	94	76	.	18	82	.	11	.
004 FR GERMANY	2110	.	981	227	47	3	848	.	4	.
005 ITALY	787	651	81	.	16	.	38	.	1	.
006 UTD. KINGDOM	377	72	65	171	4	31	.	4	30	.
007 IRELAND	102	.	.	.	2	.	100	.	.	.
008 DENMARK	137	84	13	28	1	.	11	.	.	.
009 GREECE	224	72	84	68	.	.	.	.	.	.
028 NORWAY	266	105	26	71	39	2	19	.	4	.

Bestimmung Destination / Nimexe	Werte 1000 ECU: EUR 10	Deutschland	France	Italia	Nederland	Belg.-Lux.	UK	Ireland	Danmark	Ἑλλάδα
4008.20										
1010 INTRA-CE	82055	27615	21466	1701	5448	18702	2658	3408	1057	.
1011 EXTRA-CE	37753	16556	3485	1362	760	13357	955	.	1276	2
1020 CLASSE 1	31566	14552	2277	1053	346	11624	493	.	1220	1
1021 A E L E	24881	11326	2071	768	272	9116	139	.	1189	.
1030 CLASSE 2	5718	1724	1086	306	354	1734	457	.	56	1
1031 ACP (63)	1187	183	238	59	15	672	20	.	.	.
1040 CLASSE 3	472	281	122	3	61	.	5	.	.	.
4009 PIPING AND TUBING, OF UNHARDENED VULCANISED RUBBER										
ROHRE UND SCHLAEUCHE, AUS WEICHKAUTSCHUK										
4009.10 PIPING AND TUBING OF UNHARDENED VULCANISED RUBBER WITH FITTINGS ATTACHED FOR CONDUCTING LIQUIDS AND GASES IN CIVIL AIRCRAFT										
GAS- ODER FLUESSIGKEITSLEITUNGSROHRE UND -SCHLAEUCHE, AUS WEICHKAUTSCHUK, MIT FORM-, VERSCHLUSS- ODER VERBINDUNGSSTUECKEN, FUER ZIVILE LUFTFAHRZEUGE										
001 FRANCE	116	2	.	93	13	.	8	.	.	.
003 PAYS-BAS	177	7	.	152	.	4	14	.	.	.
004 RF ALLEMAGNE	299	.	14	266	4	.	15	.	.	.
006 ROYAUME-UNI	675	16	.	586	73	.	.	.	.	.
038 AUTRICHE	103	98	.	5	.	.	.	.	.	.
048 YOUGOSLAVIE	157	146	11	.	.	.	.	.	.	.
404 CANADA	128	.	.	126	.	.	2	.	.	.
632 ARABIE SAOUD	101	1	1	.	2	.	97	.	.	.
706 SINGAPOUR	111	.	.	.	111	.	.	.	.	.
1000 M O N D E	2617	349	179	1444	225	5	367	47	1	.
1010 INTRA-CE	1429	59	30	1110	96	4	83	47	.	.
1011 EXTRA-CE	1183	289	145	334	129	1	284	.	1	.
1020 CLASSE 1	673	273	55	234	9	.	102	.	.	.
1021 A E L E	309	118	19	89	.	.	83	.	.	.
1030 CLASSE 2	497	7	90	95	120	1	183	.	1	.
4009.20 TUBING OF UNHARDENED VULCANISED RUBBER FOR FITTING TO ROLLERS OF TEXTILE MACHINES, TYPEWRITERS AND THE LIKE										
BEZUEGE FUER WALZEN VON TEXTIL-, SCHREIBMASCHINEN USW.										
001 FRANCE	1152	576	.	167	.	4	405	.	.	.
002 BELG.-LUXBG.	591	164	3	12	98	.	313	.	1	.
003 PAYS-BAS	305	207	6	23	.	57	12	.	.	.
004 RF ALLEMAGNE	711	.	2	8	2	9	689	.	1	.
005 ITALIE	950	883	5	.	1	.	61	.	.	.
006 ROYAUME-UNI	352	305	.	30	3	14	.	.	.	.
009 GRECE	166	116	.	4	.	.	46	.	.	.
030 SUEDE	468	398	.	16	1	.	52	.	1	.
032 FINLANDE	137	57	.	65	.	.	15	.	.	.
036 SUISSE	686	567	2	43	.	.	74	.	.	.
038 AUTRICHE	133	88	.	30	.	.	15	.	.	.
040 PORTUGAL	108	106	.	.	.	.	2	.	.	.
042 ESPAGNE	237	204	1	6	.	1	25	.	.	.
048 YOUGOSLAVIE	339	229	.	7	.	.	103	.	.	.
052 TURQUIE	263	254	.	4	.	.	5	.	.	.
060 POLOGNE	399	339	.	21	.	.	39	.	.	.
064 HONGRIE	294	101	7	.	.	.	186	.	.	.
068 BULGARIE	309	4	.	.	.	.	305	.	.	.
220 EGYPTE	187	187	.	.	.	.	.	.	.	.
390 AFR. DU SUD	191	70	.	14	17	.	90	.	.	.
616 IRAN	167	145	.	.	.	.	22	.	.	.
728 COREE DU SUD	201	201	.	.	.	.	.	.	.	.
1000 M O N D E	9733	5917	183	737	156	94	2643	.	3	.
1010 INTRA-CE	4305	2303	18	246	107	84	1546	.	1	.
1011 EXTRA-CE	5430	3614	166	492	49	11	1097	.	1	.
1020 CLASSE 1	2735	2027	7	274	17	1	408	.	1	.
1021 A E L E	1565	1218	2	182	1	.	161	.	1	.
1030 CLASSE 2	1633	1130	152	152	32	10	157	.	.	.
1031 ACP (63)	290	41	83	86	.	.	80	.	.	.
1040 CLASSE 3	1063	458	7	66	.	.	532	.	.	.
4009.50 PIPING AND TUBING OF UNHARDENED VULCANISED RUBBER, NOT COMBINED WITH OTHER MATERIALS, WITH OR WITHOUT FITTINGS, NOT WITHIN 4009.10-20										
ROHRE UND SCHLAEUCHE, GANZ AUS WEICHKAUTSCHUK, NICHT IN 4009.10 UND 20 ENTHALTEN										
001 FRANCE	5886	3574	.	1617	81	351	239	.	24	.
002 BELG.-LUXBG.	3428	1783	909	157	495	.	58	3	23	.
003 PAYS-BAS	2997	1754	459	263	.	103	354	.	64	.
004 RF ALLEMAGNE	8529	.	4288	612	262	24	3258	.	82	3
005 ITALIE	4329	3599	498	.	59	2	166	.	5	.
006 ROYAUME-UNI	1975	559	410	510	104	283	.	21	88	.
007 IRLANDE	471	4	1	.	23	.	442	.	1	.
008 DANEMARK	993	738	87	106	11	.	51	.	.	.
009 GRECE	1220	545	387	282	6	.	.	.	.	.
028 NORVEGE	1907	966	154	269	350	9	114	.	45	.

Bestimmung Destination / Nimexe	Mengen 1000 kg Quantités									
	EUR 10	Deutschland	France	Italia	Nederland	Belg.-Lux.	UK	Ireland	Danmark	Ελλάδα
4009.50										
030 SWEDEN	563	168	32	150	23	1	181	.	8	.
032 FINLAND	215	61	6	111	.	.	20	.	17	.
036 SWITZERLAND	518	250	38	185	1	.	44	.	.	.
038 AUSTRIA	393	326	24	42	.	.	1	.	.	.
040 PORTUGAL	70	14	3	48	.	.	5	.	.	.
042 SPAIN	168	61	75	19	5	.	7	.	1	.
048 YUGOSLAVIA	44	15	7	19	.	.	.	.	3	.
056 SOVIET UNION	14	13	1	.	.	.	.	.	.	.
058 GERMAN DEM.R	47	.	.	47	.	.	.	.	.	.
062 CZECHOSLOVAK	20	20	.	.	.	.	.	.	.	.
064 HUNGARY	123	114	8	1	.	.	.	.	.	.
068 BULGARIA	25	3	2	20	.	.	.	.	.	.
204 MOROCCO	18	1	15	2	.	.	.	.	.	.
208 ALGERIA	183	21	161	.	1	.	.	.	.	.
212 TUNISIA	53	2	40	11	.	.	.	.	.	.
216 LIBYA	28	3	1	19	.	.	5	.	.	.
220 EGYPT	289	10	30	25	.	.	224	.	.	.
288 NIGERIA	47	5	6	33	.	.	3	.	.	.
302 CAMEROON	30	.	30	.	.	.	.	.	.	.
318 CONGO	15	.	15	.	.	.	.	.	.	.
322 ZAIRE	97	1	1	.	17	78	.	.	.	.
390 SOUTH AFRICA	64	8	.	14	.	.	42	.	.	.
400 USA	1599	13	69	1354	2	3	158	.	.	.
404 CANADA	79	12	1	64	.	.	2	.	.	.
604 LEBANON	33	1	13	18	.	1	.	.	.	.
608 SYRIA	56	16	4	32	.	.	4	.	.	.
616 IRAN	33	3	1	10	1	.	18	.	.	.
624 ISRAEL	21	5	1	3	.	.	12	.	.	.
632 SAUDI ARABIA	70	8	24	14	4	.	20	.	.	.
636 KUWAIT	18	1	1	.	.	.	16	.	.	.
644 QATAR	15	.	.	.	.	.	15	.	.	.
647 U.A.EMIRATES	26	5	4	4	1	.	12	.	.	.
700 INDONESIA	29	2	1	25	1	.	.	.	.	.
706 SINGAPORE	40	16	3	19	1	.	1	.	.	.
728 SOUTH KOREA	19	.	1	.	.	.	17	.	1	.
732 JAPAN	12	3	.	.	.	.	9	.	.	.
800 AUSTRALIA	67	12	.	38	.	.	17	.	.	.
804 NEW ZEALAND	24	1	.	.	.	.	23	.	.	.
1000 W O R L D	**12068**	**3307**	**2284**	**3729**	**290**	**237**	**2116**	**6**	**99**	.
1010 INTRA-EC	**6251**	**1965**	**1483**	**1253**	**189**	**144**	**1157**	**6**	**54**	.
1011 EXTRA-EC	**5818**	**1342**	**802**	**2475**	**101**	**93**	**960**	.	**45**	.
1020 CLASS 1	4105	1056	282	2116	71	8	536	.	36	.
1021 EFTA COUNTR.	2036	929	130	607	63	3	274	.	30	.
1030 CLASS 2	1455	134	495	281	29	85	422	.	9	.
1031 ACP (63)	328	16	120	50	18	84	38	.	2	.
1040 CLASS 3	256	152	24	78	1	.	1	.	.	.
4009.61 PIPING AND TUBING OF UNHARDENED VULCANISED RUBBER, COMBINED WITH OTHER MATERIALS AND WITH METAL REINFORCEMENT, OTHER THAN FOR USE IN CIVIL AIRCRAFT TUBES ET TUYAUX EN CAOUTCHOUC VULCANISE, NON DURCI, COMBINE AVEC D'AUTRES MATIERES, AVEC ARMATURE METALLIQUE, NON POUR AERONEFS CIVILS										
001 FRANCE	3470	390	.	2746	92	13	225	1	3	.
002 BELG.-LUXBG.	765	340	81	103	176	.	62	.	3	.
003 NETHERLANDS	1084	284	149	438	.	83	109	20	1	.
004 FR GERMANY	4712	.	225	3943	307	2	224	.	11	.
005 ITALY	608	208	151	.	152	.	95	.	2	.
006 UTD. KINGDOM	2904	640	69	1829	218	1	.	136	11	.
007 IRELAND	125	2	7	83	2	.	31	.	.	.
008 DENMARK	498	115	4	210	77	.	88	4	.	.
009 GREECE	148	35	12	81	3	.	13	.	4	.
028 NORWAY	386	21	1	195	83	.	72	4	10	.
030 SWEDEN	1667	360	75	510	558	.	109	.	55	.
032 FINLAND	384	64	9	143	54	1	104	.	9	.
036 SWITZERLAND	518	197	20	238	43	.	14	.	6	.
038 AUSTRIA	699	404	106	182	1	.	4	.	2	.
040 PORTUGAL	57	3	11	23	2	.	18	.	.	.
042 SPAIN	557	93	34	348	20	.	62	.	.	.
048 YUGOSLAVIA	45	18	3	20	.	.	4	.	.	.
052 TURKEY	118	15	.	48	.	.	55	.	.	.
056 SOVIET UNION	255	31	1	196	25	.	2	.	.	.
060 POLAND	1522	250	105	985	105	.	77	.	.	.
062 CZECHOSLOVAK	48	39	1	.	8	.	.	.	.	.
064 HUNGARY	27	7	.	18	1	.	1	.	.	.
068 BULGARIA	94	8	20	66	.	.	.	.	.	.
204 MOROCCO	32	1	25	5	.	.	.	.	1	.
208 ALGERIA	135	6	113	7	.	2	7	.	.	.
212 TUNISIA	49	32	8	9	.	.	.	.	.	.
216 LIBYA	44	3	36	.	4	.	1	.	.	.
220 EGYPT	231	43	9	33	134	.	12	.	.	.
302 CAMEROON	95	.	91	3	.	.	1	.	.	.
314 GABON	57	.	33	10	10	.	4	.	.	.
318 CONGO	99	.	97	1	.	1	.	.	.	.
322 ZAIRE	17	.	1	15	.	1	.	.	.	.

Bestimmung Destination / Nimexe	Werte 1000 ECU Valeurs									
	EUR 10	Deutschland	France	Italia	Nederland	Belg.-Lux.	UK	Ireland	Danmark	Ελλάδα
4009.50										
030 SUEDE	3024	1392	226	544	73	9	713	.	67	.
032 FINLANDE	1131	505	74	408	.	1	74	.	69	.
036 SUISSE	3168	2132	259	574	6	2	195	.	.	.
038 AUTRICHE	2495	2233	138	109	10	1	3	.	1	.
040 PORTUGAL	347	119	18	158	5	.	44	.	3	.
042 ESPAGNE	881	359	390	58	20	1	47	.	6	.
048 YOUGOSLAVIE	305	181	32	53	.	.	.	.	39	.
056 U.R.S.S.	125	108	17	.	.	.	.	.	.	.
058 RD.ALLEMANDE	215	.	.	214	.	1	.	.	.	.
062 TCHECOSLOVAQ	143	142	1	.	.	.	.	.	.	.
064 HONGRIE	572	523	32	6	10	.	.	.	1	.
068 BULGARIE	124	37	34	53	.	.	.	.	.	.
204 MAROC	102	4	91	5	2	.	.	.	.	.
208 ALGERIE	1092	251	814	4	11	10	2	.	.	.
212 TUNISIE	203	8	136	57	.	.	2	.	.	.
216 LIBYE	257	21	2	206	2	.	25	.	1	.
220 EGYPTE	1655	88	210	59	.	.	1297	.	1	.
288 NIGERIA	478	56	69	321	.	.	32	.	.	.
302 CAMEROUN	160	.	160	.	.	.	.	.	.	.
318 CONGO	126	.	125	.	.	1	.	.	.	.
322 ZAIRE	353	13	16	1	97	224	2	.	.	.
390 AFR. DU SUD	397	64	6	55	10	.	261	.	1	.
400 ETATS-UNIS	6391	181	547	4410	38	18	1195	.	2	.
404 CANADA	313	42	9	237	.	.	25	.	.	.
604 LIBAN	110	8	32	70	.	.	.	.	.	.
608 SYRIE	153	44	16	42	.	.	51	.	.	.
616 IRAN	322	52	35	87	7	.	141	.	.	.
624 ISRAEL	169	49	44	18	.	.	58	.	.	.
632 ARABIE SAOUD	437	95	189	19	23	.	98	.	13	.
636 KOWEIT	106	13	12	.	5	.	76	.	.	.
644 QATAR	105	.	.	.	.	.	105	.	.	.
647 EMIRATS ARAB	202	38	43	10	9	.	102	.	.	.
700 INDONESIE	171	51	19	84	7	.	10	.	.	.
706 SINGAPOUR	212	65	52	62	21	.	10	.	2	.
728 COREE DU SUD	167	.	8	.	.	.	149	.	10	.
732 JAPON	126	43	12	.	.	.	71	.	.	.
800 AUSTRALIE	395	105	.	153	3	.	134	.	.	.
804 NOUV.ZELANDE	156	12	.	.	3	.	141	.	.	.
1000 M O N D E	**61071**	**23131**	**11905**	**12200**	**1848**	**1056**	**10274**	**23**	**629**	**5**
1010 INTRA-CE	**29823**	**12555**	**7039**	**3548**	**1041**	**762**	**4566**	**23**	**286**	**3**
1011 EXTRA-CE	**31224**	**10575**	**4865**	**8635**	**805**	**294**	**5707**	.	**343**	.
1020 CLASSE 1	21213	8421	1875	7034	522	43	3058	.	260	.
1021 A E L E	12147	7396	871	2062	443	21	1165	.	189	.
1030 CLASSE 2	8669	1323	2829	1282	266	250	2640	.	79	.
1031 ACP (63)	1975	204	751	373	138	239	252	.	18	.
1040 CLASSE 3	1345	831	162	319	17	1	10	.	5	.
4009.61 PIPING AND TUBING OF UNHARDENED VULCANISED RUBBER, COMBINED WITH OTHER MATERIALS AND WITH METAL REINFORCEMENT, OTHER THAN FOR USE IN CIVIL AIRCRAFT ROHRE UND SCHLAEUCHE, AUS WEICHKAUTSCHUK, METALLBEWEHRT, AUSG. FUER ZIVILE LUFTFAHRZEUGE										
001 FRANCE	13727	1962	.	10366	302	148	926	3	20	.
002 BELG.-LUXBG.	4348	2244	456	356	850	.	400	.	42	.
003 PAYS-BAS	5474	1885	583	1611	.	782	545	59	9	.
004 RF ALLEMAGNE	18162	.	1002	14689	1285	30	1033	.	123	.
005 ITALIE	3260	906	1010	.	837	3	496	.	8	.
006 ROYAUME-UNI	11753	3220	584	6577	801	14	.	446	111	.
007 IRLANDE	573	29	22	316	9	.	195	.	2	.
008 DANEMARK	2421	723	41	796	361	.	486	14	.	.
009 GRECE	648	208	61	273	9	2	47	.	48	.
028 NORVEGE	1549	161	15	697	292	1	301	11	71	.
030 SUEDE	9968	2849	366	2295	3006	.	899	.	553	.
032 FINLANDE	1769	470	43	575	222	9	389	.	61	.
036 SUISSE	2912	1254	133	1144	236	2	68	.	75	.
038 AUTRICHE	3534	2130	632	716	4	.	30	.	22	.
040 PORTUGAL	232	17	54	90	8	2	60	.	1	.
042 ESPAGNE	2531	1027	266	963	81	.	193	.	1	.
048 YOUGOSLAVIE	344	151	49	122	2	.	17	.	3	.
052 TURQUIE	502	101	1	148	1	.	251	.	.	.
056 U.R.S.S.	1346	566	27	629	113	.	10	.	1	.
060 POLOGNE	5430	831	1200	2800	374	.	225	.	.	.
062 TCHECOSLOVAQ	310	264	10	.	36	.	.	.	.	.
064 HONGRIE	141	78	1	53	7	.	2	.	.	.
068 BULGARIE	460	49	171	238	.	.	.	.	2	.
204 MAROC	289	10	242	26	.	.	.	.	11	.
208 ALGERIE	1152	84	951	37	.	42	37	.	1	.
212 TUNISIE	237	64	96	77	.	.	.	.	.	.
216 LIBYE	639	20	595	.	10	.	14	.	.	.
220 EGYPTE	1472	386	173	312	535	.	66	.	.	.
302 CAMEROUN	1338	.	1299	36	.	1	2	.	.	.
314 GABON	638	7	429	80	92	.	30	.	.	.
318 CONGO	1172	.	1151	11	.	10	.	.	.	.
322 ZAIRE	210	2	20	176	.	12	.	.	.	.

Bestimmung Destination / Nimexe	Mengen 1000 kg Quantités									
	EUR 10	Deutschland	France	Italia	Nederland	Belg.-Lux.	UK	Ireland	Danmark	Ελλάδα
4009.61										
330 ANGOLA	89	2	41	28	14	.	4	.	.	.
390 SOUTH AFRICA	603	147	6	148	7	.	295	.	.	.
400 USA	1326	166	137	588	321	4	86	24	.	.
404 CANADA	262	18	99	80	18	.	47	.	.	.
412 MEXICO	100	.	.	95	.	.	5	.	.	.
442 PANAMA	24	.	10	.	.	14	.	.	.	.
448 CUBA	48	.	1	.	.	.	47	.	.	.
480 COLOMBIA	32	7	23	.	.	2	.	.	.	.
504 PERU	22	21	.	.	.	.	1	.	.	.
512 CHILE	61	19	.	26	.	.	16	.	.	.
604 LEBANON	14	2	3	8	.	1	.	.	.	.
608 SYRIA	49	26	.	12	.	.	11	.	.	.
612 IRAQ	13	4	1	3	.	.	5	.	.	.
616 IRAN	58	7	.	1	25	.	25	.	.	.
624 ISRAEL	63	18	9	7	7	.	22	.	.	.
628 JORDAN	19	2	.	.	.	.	17	.	.	.
632 SAUDI ARABIA	168	20	12	13	28	.	95	.	.	.
636 KUWAIT	28	1	1	3	4	.	19	.	.	.
647 U.A.EMIRATES	64	6	15	10	5	1	27	.	.	.
649 OMAN	7	.	1	.	.	.	6	.	.	.
664 INDIA	65	13	2	40	1	.	9	.	.	.
680 THAILAND	65	13	.	15	4	.	33	.	.	.
700 INDONESIA	37	5	1	17	1	.	13	.	.	.
701 MALAYSIA	29	4	.	9	7	.	9	.	.	.
706 SINGAPORE	181	31	1	101	4	.	44	.	.	.
728 SOUTH KOREA	52	.	7	2	.	.	43	.	.	.
732 JAPAN	27	5	.	17	.	.	5	.	.	.
740 HONG KONG	53	21	.	25	.	.	7	.	.	.
800 AUSTRALIA	411	8	16	272	.	.	116	.	.	.
804 NEW ZEALAND	84	1	1	41	1	.	40	.	.	.
1000 W O R L D	**25775**	**4210**	**1942**	**14080**	**2537**	**128**	**2555**	**188**	**134**	**1**
1010 INTRA-EC	**14314**	**2014**	**698**	**9432**	**1027**	**100**	**847**	**160**	**36**	**.**
1011 EXTRA-EC	**11460**	**2197**	**1244**	**4648**	**1510**	**28**	**1707**	**28**	**98**	**.**
1020 CLASS 1	7174	1521	520	2853	1107	6	1047	28	92	.
1021 EFTA COUNTR.	3724	1048	225	1291	740	1	329	4	86	.
1030 CLASS 2	2288	338	598	524	265	22	535	.	6	.
1031 ACP (63)	371	3	256	45	13	3	48	.	3	.
1040 CLASS 3	2002	338	128	1271	139	.	126	.	.	.
4009.69 PIPING AND TUBING OF UNHARDENED VULCANISED RUBBER, COMBINED WITH OTHER MATERIALS, WITH NO METAL REINFORCEMENT										
TUBES ET TUYAUX EN CAOUTCHOUC VULCANISE, NON DURCI, COMBINE AVEC D'AUTRES MATIERES, SANS ARMATURE METALLIQUE, NON REPR. SOUS 4009.01 ET 20										
001 FRANCE	5407	946	.	2906	30	925	318	24	258	.
002 BELG.-LUXBG.	2700	1268	835	240	236	.	86	.	35	.
003 NETHERLANDS	3600	841	363	1460	.	513	173	103	147	.
004 FR GERMANY	9126	.	2705	3402	266	917	1344	.	492	.
005 ITALY	2789	284	848	.	6	1075	275	251	50	.
006 UTD. KINGDOM	4662	655	592	1710	23	686	.	334	662	.
007 IRELAND	457	2	.	115	1	25	314	.	.	.
008 DENMARK	1002	112	366	284	44	57	116	23	.	.
009 GREECE	413	61	54	236	.	5	34	.	23	.
024 ICELAND	37	9	5	.	.	.	3	.	20	.
025 FAROE ISLES	17	.	.	.	.	.	.	.	17	.
028 NORWAY	1457	85	86	472	23	71	377	5	338	.
030 SWEDEN	2577	413	55	628	13	144	651	.	673	.
032 FINLAND	1094	31	75	565	4	38	336	4	41	.
036 SWITZERLAND	1836	304	457	899	3	37	41	.	95	.
038 AUSTRIA	1432	630	36	715	4	19	12	.	16	.
040 PORTUGAL	211	16	67	46	.	8	62	.	12	.
042 SPAIN	975	271	247	231	.	67	137	.	22	.
046 MALTA	32	5	1	12	.	.	14	.	.	.
048 YUGOSLAVIA	354	107	4	235	2	.	6	.	.	.
052 TURKEY	142	15	.	37	.	1	89	.	.	.
056 SOVIET UNION	133	11	1	117	.	.	4	.	.	.
058 GERMAN DEM.R	164	.	3	86	2	.	.	.	73	.
060 POLAND	554	89	84	199	1	63	117	.	1	.
062 CZECHOSLOVAK	18	14	.	4	.	.	.	.	.	.
064 HUNGARY	492	91	56	344	1	.	.	.	.	.
068 BULGARIA	148	30	.	118	.	.	.	.	.	.
202 CANARY ISLES	62	.	23	13	.	5	21	.	.	.
204 MOROCCO	43	.	29	8	.	3	3	.	.	.
208 ALGERIA	904	6	514	316	1	5	62	.	.	.
212 TUNISIA	142	15	114	8	.	.	5	.	.	.
216 LIBYA	448	8	4	38	2	.	307	.	89	.
220 EGYPT	527	46	37	311	.	.	125	.	7	1
224 SUDAN	20	1	1	.	2	2	14	.	.	.
240 NIGER	22	.	22	.	.	.	.	.	.	.
272 IVORY COAST	42	.	37	.	.	.	5	.	.	.
276 GHANA	22	2	5	5	1	.	9	.	.	.
288 NIGERIA	635	9	4	110	3	.	495	.	14	.
302 CAMEROON	98	2	84	9	.	2	1	.	.	.
314 GABON	46	5	37	.	.	.	4	.	.	.
318 CONGO	34	1	8	1	.	1	23	.	.	.

Bestimmung Destination / Nimexe	Werte 1000 ECU Valeurs									
	EUR 10	Deutschland	France	Italia	Nederland	Belg.-Lux.	UK	Ireland	Danmark	Ελλάδα
4009.61										
330 ANGOLA	803	13	359	339	63	.	29	.	.	.
390 AFR. DU SUD	2881	651	47	639	27	.	1517	.	.	.
400 ETATS-UNIS	6666	1550	1055	2349	1086	16	545	65	.	.
404 CANADA	1047	82	438	287	74	.	166	.	.	.
412 MEXIQUE	1039	6	.	1009	.	.	24	.	.	.
442 PANAMA	251	1	89	.	.	160	.	.	1	.
448 CUBA	219	.	6	.	.	.	213	.	.	.
480 COLOMBIE	172	58	98	.	.	16	.	.	.	.
504 PEROU	130	111	15	1	.	.	3	.	.	.
512 CHILI	357	79	.	188	.	.	90	.	.	.
604 LIBAN	110	13	28	64	.	5	.	.	.	.
608 SYRIE	170	65	.	44	.	.	61	.	.	.
612 IRAQ	151	27	47	22	.	1	45	.	9	.
616 IRAN	420	70	37	1	167	.	144	.	1	.
624 ISRAEL	331	103	52	47	34	.	95	.	.	.
628 JORDANIE	107	21	.	.	.	.	86	.	.	.
632 ARABIE SAOUD	1292	275	153	75	183	.	606	.	.	.
636 KOWEIT	177	9	16	11	36	.	105	.	.	.
647 EMIRATS ARAB	490	51	172	62	37	7	161	.	.	.
649 OMAN	116	1	5	2	.	.	108	.	.	.
664 INDE	493	54	29	286	9	.	115	.	.	.
680 THAILANDE	251	46	.	65	27	.	113	.	.	.
700 INDONESIE	216	44	23	70	13	.	66	.	.	.
701 MALAYSIA	139	20	.	41	29	.	49	.	.	.
706 SINGAPOUR	838	144	6	412	64	.	212	.	.	.
728 COREE DU SUD	263	8	72	5	.	.	176	.	.	.
732 JAPON	122	32	.	70	.	.	20	.	.	.
740 HONG-KONG	210	79	.	86	.	.	42	.	3	.
800 AUSTRALIE	2032	56	123	1275	1	.	577	.	.	.
804 NOUV.ZELANDE	475	5	12	231	5	.	222	.	.	.
1000 M O N D E	**122715**	**25615**	**15311**	**54147**	**11404**	**1269**	**13064**	**598**	**1300**	**7**
1010 INTRA-CE	**60366**	**11176**	**3758**	**34985**	**4454**	**979**	**4128**	**522**	**364**	**.**
1011 EXTRA-CE	**62343**	**14440**	**11552**	**19162**	**6950**	**290**	**8937**	**76**	**936**	**.**
1020 CLASSE 1	36774	10537	3260	11602	5045	30	5347	76	877	.
1021 A E L E	20065	6882	1265	5517	3769	14	1792	11	815	.
1030 CLASSE 2	17471	2056	6801	3811	1375	258	3114	.	56	.
1031 ACP (63)	4339	42	3297	466	115	27	378	.	14	.
1040 CLASSE 3	8094	1846	1491	3749	530	.	475	.	3	.
4009.69 PIPING AND TUBING OF UNHARDENED VULCANISED RUBBER, COMBINED WITH OTHER MATERIALS, WITH NO METAL REINFORCEMENT										
ROHRE UND SCHLAEUCHE, AUS WEICHKAUTSCHUK, IN VERBINDUNG MIT AND.STOFFEN ALS METALLBEWEHRT,NICHT IN 4009.10 UND 20 ENTH.										
001 FRANCE	21520	6581	.	8604	178	3593	1475	69	1020	.
002 BELG.-LUXBG.	15192	9057	3515	855	1088	.	525	.	152	.
003 PAYS-BAS	15438	5891	1123	4010	.	2624	884	333	573	.
004 RF ALLEMAGNE	36081	.	12634	11063	988	3821	5223	.	2352	.
005 ITALIE	11573	3111	2881	.	68	3518	1190	638	167	.
006 ROYAUME-UNI	19688	5199	1805	4984	117	2376	.	1940	3267	.
007 IRLANDE	1590	21	3	325	9	106	1126	.	.	.
008 DANEMARK	3877	870	1014	927	99	225	659	83	.	.
009 GRECE	1833	891	155	592	2	21	149	.	23	.
024 ISLANDE	221	82	12	21	1	.	24	.	81	.
025 ILES FEROE	170	.	.	.	.	.	.	.	170	.
028 NORVEGE	6283	692	226	1706	82	354	2157	25	1041	.
030 SUEDE	14467	4785	342	2718	47	624	2836	.	3115	.
032 FINLANDE	4316	349	370	1644	19	170	1546	21	197	.
036 SUISSE	8185	2769	1161	3303	17	345	208	.	382	.
038 AUTRICHE	6728	4508	140	1795	23	102	103	.	57	.
040 PORTUGAL	1162	293	213	263	1	40	298	.	54	.
042 ESPAGNE	5231	2235	897	735	3	331	919	3	108	.
046 MALTE	138	26	13	36	.	5	58	.	.	.
048 YOUGOSLAVIE	2200	860	33	1241	15	.	46	.	5	.
052 TURQUIE	1387	507	23	116	2	3	735	.	1	.
056 U.R.S.S.	675	158	73	406	4	.	34	.	.	.
058 RD.ALLEMANDE	498	.	18	205	12	.	.	.	263	.
060 POLOGNE	2220	647	292	592	5	215	466	.	3	.
062 TCHECOSLOVAQ	243	205	.	36	.	.	2	.	.	.
064 HONGRIE	1930	558	192	1174	4	.	2	.	.	.
068 BULGARIE	686	347	2	337	.	.	.	.	.	.
202 CANARIES	263	.	64	46	.	23	130	.	.	.
204 MAROC	203	2	142	36	.	18	5	.	.	.
208 ALGERIE	3307	71	1592	1185	11	101	344	.	3	.
212 TUNISIE	488	21	374	44	.	2	47	.	.	.
216 LIBYE	3711	117	45	305	20	.	2953	.	268	3
220 EGYPTE	4569	401	142	2547	2	9	1427	.	39	2
224 SOUDAN	178	8	13	.	9	21	127	.	.	.
240 NIGER	121	.	121	.	.	.	.	.	.	.
272 COTE IVOIRE	252	1	202	.	.	.	49	.	.	.
276 GHANA	127	10	15	21	3	.	78	.	.	.
288 NIGERIA	3960	112	33	963	55	.	2724	.	73	.
302 CAMEROUN	308	18	234	38	.	10	8	.	.	.
314 GABON	247	47	169	4	2	1	24	.	.	.
318 CONGO	385	11	56	7	2	4	305	.	.	.

Bestimmung Destination / Nimexe	Mengen 1000 kg: EUR 10	Deutschland	France	Italia	Nederland	Belg.-Lux.	UK	Ireland	Danmark	Ελλάδα (Quantités)
4009.69										
322 ZAIRE	67	2	1	.	1	63	.	.	.	.
330 ANGOLA	22	.	1	1	1	2	13	.	4	.
346 KENYA	27	9	.	1	2	.	15	.	.	.
352 TANZANIA	145	1	.	1	.	.	143	.	.	.
370 MADAGASCAR	9	1	8	.	.	.	.	.	.	.
372 REUNION	21	.	21	.	.	.	.	.	.	.
390 SOUTH AFRICA	344	87	46	41	1	22	147	.	.	.
400 USA	4464	352	2	1485	22	17	2200	367	19	.
404 CANADA	481	18	12	181	.	3	204	62	1	.
406 GREENLAND	20	.	.	.	.	.	.	.	20	.
412 MEXICO	57	57	.	.	.	.	.	.	.	.
436 COSTA RICA	28	2	1	.	.	.	25	.	.	.
448 CUBA	154	.	80	.	.	.	74	.	.	.
472 TRINIDAD,TOB	54	1	1	.	.	1	49	.	2	.
484 VENEZUELA	35	1	9	24	1	.	.	.	.	.
504 PERU	7	4	.	.	.	.	3	.	.	.
508 BRAZIL	8	1	3	1	.	.	3	.	.	.
512 CHILE	55	9	13	.	.	.	33	.	.	.
524 URUGUAY	64	1	.	.	.	.	63	.	.	.
600 CYPRUS	38	2	2	13	.	.	20	.	.	1
604 LEBANON	117	3	67	14	.	8	22	.	3	.
608 SYRIA	130	24	57	5	.	.	44	.	.	.
612 IRAQ	96	53	16	8	.	.	19	.	.	.
616 IRAN	197	44	1	76	.	13	58	.	5	.
624 ISRAEL	127	22	1	31	.	2	63	7	1	.
628 JORDAN	91	14	55	7	.	.	15	.	.	.
632 SAUDI ARABIA	650	39	159	222	11	7	212	.	.	.
636 KUWAIT	120	22	27	18	11	.	35	.	7	.
640 BAHRAIN	34	3	5	.	.	.	26	.	.	.
644 QATAR	77	13	6	1	.	.	57	.	.	.
647 U.A.EMIRATES	260	16	36	27	3	1	177	.	.	.
649 OMAN	157	5	15	.	3	.	134	.	.	.
662 PAKISTAN	11	4	.	.	.	.	7	.	.	.
664 INDIA	143	15	4	7	1	.	104	.	12	.
680 THAILAND	108	22	.	31	22	.	33	.	.	.
700 INDONESIA	128	64	.	3	.	.	61	.	.	.
701 MALAYSIA	438	13	.	11	.	.	413	.	1	.
706 SINGAPORE	673	35	6	272	6	.	339	15	.	.
720 CHINA	9	7	1	.	.	.	1	.	.	.
728 SOUTH KOREA	25	7	.	10	.	.	8	.	.	.
732 JAPAN	26	15	.	.	.	.	11	.	.	.
736 TAIWAN	21	4	.	2	2	.	13	.	.	.
740 HONG KONG	120	7	.	4	1	.	106	.	2	.
800 AUSTRALIA	444	64	1	158	.	.	221	.	.	.
804 NEW ZEALAND	86	.	.	17	.	.	69	.	.	.
1000 W O R L D	**55575**	**7496**	**8617**	**18590**	**781**	**4812**	**10917**	**1193**	**3165**	**4**
1010 INTRA-EC	**30155**	**4170**	**5764**	**10351**	**606**	**4204**	**2659**	**733**	**1668**	.
1011 EXTRA-EC	**25419**	**3326**	**2854**	**8238**	**175**	**608**	**8257**	**460**	**1497**	**4**
1020 CLASS 1	16010	2423	1093	5724	72	427	4580	438	1253	.
1021 EFTA COUNTR.	8645	1490	781	3326	47	317	1482	9	1193	.
1030 CLASS 2	7722	656	1536	1639	100	117	3478	22	170	4
1031 ACP (63)	1349	57	268	142	14	71	780	.	17	.
1040 CLASS 3	1688	247	225	876	3	63	200	.	74	.

4010 TRANSMISSION, CONVEYOR OR ELEVATOR BELTS OR BELTING, OF VULCANISED RUBBER

COURROIES TRANSPORTEUSES OU DE TRANSMISSION EN CAOUTCHOUC VULCANISE

4010.10 CONVEYOR OR ELEVATOR BELTS OR BELTING OF VULCANISED RUBBER
NL: NO BREAKDOWN BY COUNTRIES FOR COUNTRIES 600 TO 958
DK: CONFIDENTIAL

COURROIES TRANSPORTEUSES EN CAOUTCHOUC VULCANISE
NL: PAS DE VENTILATION PAR PAYS POUR LES PAYS 600 A 958
DK: CONFIDENTIEL

001 FRANCE	3482	873	.	526	1903	148	32	.	.	.
002 BELG.-LUXBG.	1436	664	202	6	535	.	31	.	.	.
003 NETHERLANDS	989	686	87	14	.	171	31	.	.	.
004 FR GERMANY	2483	.	516	323	1435	75	134	.	.	.
005 ITALY	294	173	8	.	94	2	17	.	.	.
006 UTD. KINGDOM	1233	537	68	330	270	23	.	5	.	.
007 IRELAND	234	14	1	27	3	.	189	.	.	.
008 DENMARK	70	33	1	3	16	.	17	.	.	.
009 GREECE	100	33	41	7	12	.	7	.	.	.
028 NORWAY	69	68	.	.	1	.	.	.	.	.
030 SWEDEN	382	58	5	9	306	.	4	.	.	.
032 FINLAND	34	7	.	.	13	1	13	.	.	.
036 SWITZERLAND	419	130	85	56	129	7	12	.	.	.
038 AUSTRIA	1165	1086	6	3	68	1	1	.	.	.
040 PORTUGAL	80	19	57	4	.	.	.	.	.	.
042 SPAIN	424	62	268	10	11	.	73	.	.	.
048 YUGOSLAVIA	51	9	1	40	1	.	.	.	.	.
052 TURKEY	373	3	368	2	.	.	.	.	.	.
056 SOVIET UNION	1558	44	.	1363	.	.	151	.	.	.

Bestimmung Destination / Nimexe	Werte 1000 ECU: EUR 10	Deutschland	France	Italia	Nederland	Belg.-Lux.	UK	Ireland	Danmark	Ελλάδα (Valeurs)
4009.69										
322 ZAIRE	283	27	13	.	16	225	2	.	.	.
330 ANGOLA	312	21	21	32	17	11	119	.	91	.
346 KENYA	235	141	.	2	19	.	73	.	.	.
352 TANZANIE	1468	41	.	8	1	1	1414	.	3	.
370 MADAGASCAR	100	57	43	.	.	.	.	.	.	.
372 REUNION	108	.	108	.	.	.	.	.	.	.
390 AFR. DU SUD	2164	989	156	210	6	93	708	.	2	.
400 ETATS-UNIS	17226	3665	42	5296	65	130	7119	872	37	.
404 CANADA	2174	217	55	609	1	18	1040	230	4	.
406 GROENLAND	166	.	.	.	.	.	.	.	166	.
412 MEXIQUE	806	806	.	.	.	.	.	.	.	.
436 COSTA RICA	118	10	3	.	.	.	105	.	.	.
448 CUBA	535	2	249	1	.	.	283	.	.	.
472 TRINIDAD,TOB	291	14	7	.	1	3	261	.	5	.
484 VENEZUELA	268	22	163	67	16	.	.	.	.	.
504 PEROU	104	91	1	.	.	.	12	.	.	.
508 BRESIL	157	30	20	19	5	.	83	.	.	.
512 CHILI	559	82	165	.	.	.	312	.	.	.
524 URUGUAY	615	18	1	.	.	.	596	.	.	.
600 CHYPRE	179	13	14	41	.	1	108	.	.	2
604 LIBAN	245	31	113	59	.	8	20	.	14	.
608 SYRIE	623	89	172	13	.	.	349	.	.	.
612 IRAQ	757	434	73	96	.	.	154	.	.	.
616 IRAN	1162	361	64	269	7	68	342	.	51	.
624 ISRAEL	1260	321	17	155	4	17	709	25	12	.
628 JORDANIE	335	141	96	29	.	.	69	.	.	.
632 ARABIE SAOUD	2600	378	443	689	74	56	950	1	7	2
636 KOWEIT	652	115	92	201	41	.	174	.	29	.
640 BAHREIN	224	16	11	2	.	2	193	.	.	.
644 QATAR	419	56	44	2	2	.	315	.	.	.
647 EMIRATS ARAB	1792	89	143	93	20	3	1444	.	.	.
649 OMAN	711	22	26	.	20	.	643	.	.	.
662 PAKISTAN	367	110	220	.	1	.	36	.	.	.
664 INDE	1160	88	310	37	9	.	474	.	242	.
680 THAILANDE	647	111	1	234	137	.	159	.	5	.
700 INDONESIE	701	412	18	18	7	.	243	.	3	.
701 MALAYSIA	2026	137	3	62	10	.	1795	.	19	.
706 SINGAPOUR	2634	430	19	581	42	.	1526	33	3	.
720 CHINE	296	243	11	.	.	.	42	.	.	.
728 COREE DU SUD	353	284	3	30	.	.	36	.	.	.
732 JAPON	223	143	6	13	.	.	61	.	.	.
736 T'AI-WAN	211	150	1	8	8	.	44	.	.	.
740 HONG-KONG	501	109	.	23	7	.	350	.	12	.
800 AUSTRALIE	3725	782	23	676	4	.	2240	.	.	.
804 NOUV.ZELANDE	655	5	.	82	2	.	566	.	.	.
1000 M O N D E	**255658**	**63165**	**33911**	**62758**	**3566**	**19325**	**54522**	**4272**	**14124**	**15**
1010 INTRA-CE	**126792**	**31621**	**23131**	**31361**	**2549**	**16284**	**11230**	**3063**	**7553**	.
1011 EXTRA-CE	**128850**	**31544**	**10779**	**31385**	**1017**	**3039**	**43292**	**1209**	**6571**	**14**
1020 CLASSE 1	76658	22909	3713	20463	289	2215	20666	1150	5253	.
1021 A E L E	41361	13479	2465	11449	190	1635	7172	45	4926	.
1030 CLASSE 2	45009	6441	6229	8124	702	602	21785	59	1053	14
1031 ACP (63)	8667	659	1182	1109	144	275	5213	.	85	.
1040 CLASSE 3	7180	2193	837	2797	26	222	839	.	266	.

4010 TRANSMISSION, CONVEYOR OR ELEVATOR BELTS OR BELTING, OF VULCANISED RUBBER

FOERDERBAENDER UND TREIBRIEMEN AUS WEICHKAUTSCHUK

4010.10 CONVEYOR OR ELEVATOR BELTS OR BELTING OF VULCANISED RUBBER
NL: NO BREAKDOWN BY COUNTRIES FOR COUNTRIES 600 TO 958
DK: CONFIDENTIAL

FOERDERBAENDER AUS WEICHKAUTSCHUK
NL: OHNE AUFTEILUNG NACH LAENDERN FUER DIE LAENDER 600 BIS 958
DK: VERTRAULICH

001 FRANCE	12913	3983	.	1764	6354	506	306	.	.	.
002 BELG.-LUXBG.	5624	2655	593	49	2200	.	127	.	.	.
003 PAYS-BAS	3120	2059	150	192	.	523	196	.	.	.
004 RF ALLEMAGNE	8872	.	2010	1211	4425	198	1028	.	.	.
005 ITALIE	1940	1298	55	.	458	7	122	.	.	.
006 ROYAUME-UNI	4964	2395	495	849	1119	67	.	39	.	.
007 IRLANDE	837	63	6	78	20	.	670	.	.	.
008 DANEMARK	475	171	5	26	127	.	146	.	.	.
009 GRECE	482	126	251	26	49	3	27	.	.	.
028 NORVEGE	544	374	2	9	153	3	3	.	.	.
030 SUEDE	1415	260	31	112	974	.	37	1	.	.
032 FINLANDE	202	44	3	3	70	4	78	.	.	.
036 SUISSE	1838	605	286	380	452	32	83	.	.	.
038 AUTRICHE	4392	4014	31	20	310	7	10	.	.	.
040 PORTUGAL	444	171	230	27	8	.	8	.	.	.
042 ESPAGNE	1790	257	994	76	89	5	369	.	.	.
048 YOUGOSLAVIE	337	144	21	164	8	.	.	.	.	.
052 TURQUIE	3812	33	3728	36	.	1	14	.	.	.
056 U.R.S.S.	4381	402	23	3555	.	.	401	.	.	.

Bestimmung Destination / Nimexe	Mengen 1000 kg / Quantités: EUR 10	Deutschland	France	Italia	Nederland	Belg.-Lux.	UK	Ireland	Danmark	Ἑλλάδα
4010.10										
058 GERMAN DEM.R	14	.	1	12	.	.	1	.	.	.
060 POLAND	2528	1944	1	505	78	.	.	.	.	.
062 CZECHOSLOVAK	3	2	.	1	.	.	.	.	.	.
064 HUNGARY	22	6	.	13	3	.	.	.	.	.
204 MOROCCO	687	112	415	149	10	.	1	.	.	.
208 ALGERIA	459	19	428	10	1	1	.	.	.	.
212 TUNISIA	249	51	154	11	33	.	.	.	.	.
216 LIBYA	34	18	.	11	4	.	1	.	.	.
220 EGYPT	350	3	135	181	27	.	2	.	.	2
224 SUDAN	14	6	.	.	.	.	8	.	.	.
228 MAURITANIA	386	23	363	.	.	.	.	.	.	.
240 NIGER	58	.	58	.	.	.	.	.	.	.
248 SENEGAL	283	.	86	1	.	.	196	.	.	.
260 GUINEA	39	.	37	.	.	.	2	.	.	.
264 SIERRA LEONE	25	.	.	.	.	.	25	.	.	.
268 LIBERIA	213	209	.	4	.	.	.	.	.	.
272 IVORY COAST	20	.	20	.	.	.	.	.	.	.
276 GHANA	57	.	.	.	.	.	57	.	.	.
280 TOGO	239	.	236	3	.	.	.	.	.	.
288 NIGERIA	15	3	3	.	1	.	8	.	.	.
302 CAMEROON	64	2	47	15	.	.	.	.	.	.
314 GABON	41	.	30	11	.	.	.	.	.	.
322 ZAIRE	45	.	1	.	.	44	.	.	.	.
330 ANGOLA	37	2	.	.	35	.	.	.	.	.
346 KENYA	30	12	1	2	.	.	15	.	.	.
372 REUNION	27	3	23	.	.	.	1	.	.	.
378 ZAMBIA	687	528	.	.	145	.	14	.	.	.
390 SOUTH AFRICA	851	645	8	1	188	.	9	.	.	.
400 USA	1309	372	12	14	132	1	317	.	.	461
404 CANADA	317	35	32	2	13	.	235	.	.	.
464 JAMAICA	77	.	.	.	.	.	77	.	.	.
472 TRINIDAD,TOB	18	.	.	.	.	.	18	.	.	.
484 VENEZUELA	127	112	.	2	13	.	.	.	.	.
504 PERU	88	6	.	.	20	1	61	.	.	.
512 CHILE	179	59	1	.	51	.	68	.	.	.
604 LEBANON	47	35	.	11	.	.	1	.	.	.
608 SYRIA	34	10	.	2	.	22	.	.	.	.
612 IRAQ	46	32	8	5	.	.	1	.	.	.
616 IRAN	353	349	.	3	.	.	1	.	.	.
624 ISRAEL	123	44	.	28	.	24	27	.	.	.
632 SAUDI ARABIA	261	85	18	123	.	.	32	.	.	3
636 KUWAIT	42	34	.	2	.	.	6	.	.	.
647 U.A.EMIRATES	40	11	.	11	.	.	18	.	.	.
662 PAKISTAN	23	13	1	6	.	.	3	.	.	.
664 INDIA	1373	1222	.	2	.	.	149	.	.	.
669 SRI LANKA	35	27	.	5	.	.	3	.	.	.
700 INDONESIA	70	2	39	29	.	.	.	.	.	.
706 SINGAPORE	11	6	.	.	.	.	5	.	.	.
720 CHINA	46	41	.	5	.	.	.	.	.	.
736 TAIWAN	10	4	.	6	.	.	.	.	.	.
740 HONG KONG	72	2	.	1	.	.	69	.	.	.
800 AUSTRALIA	10	4	1	2	.	.	3	.	.	.
977 SECRET CTRS.	1558	.	.	.	1558	.	.	.	.	.
1000 W O R L D	**28974**	**10708**	**3941**	**3935**	**7147**	**522**	**2245**	**5**	**.**	**471**
1010 INTRA-EC	**10321**	**3013**	**925**	**1235**	**4267**	**419**	**457**	**5**	**.**	**.**
1011 EXTRA-EC	**17095**	**7695**	**3016**	**2700**	**1323**	**102**	**1788**	**.**	**.**	**471**
1020 CLASS 1	5493	2502	841	144	861	10	674	.	.	461
1021 EFTA COUNTR.	2151	1370	153	72	516	8	32	.	.	.
1030 CLASS 2	7428	3154	2172	657	381	93	961	.	.	10
1031 ACP (63)	2400	792	904	43	166	45	450	.	.	.
1040 CLASS 3	4175	2039	3	1899	81	.	153	.	.	.
4010.30 VULCANISED RUBBER TRANSMISSION BELTS OR BELTING OF TRAPEZOIDAL CROSS-SECTION										
DK: CONFIDENTIAL										
COURROIES DE TRANSMISSION DE SECTION TRAPEZOIDALE EN CAOUTCHOUC VULCANISE										
DK: CONFIDENTIEL										
001 FRANCE	986	416	.	65	13	306	186	.	.	.
002 BELG.-LUXBG.	1398	88	1151	3	151	.	5	.	.	.
003 NETHERLANDS	510	340	21	2	.	140	7	.	.	.
004 FR GERMANY	1413	.	38	122	33	633	587	.	.	.
005 ITALY	838	292	243	.	1	171	131	.	.	.
006 UTD. KINGDOM	389	257	10	47	28	46	.	1	.	.
007 IRELAND	58	.	1	9	.	3	45	.	.	.
008 DENMARK	265	216	2	2	2	27	16	.	.	.
009 GREECE	150	135	8	5	.	.	2	.	.	.
028 NORWAY	82	68	.	.	1	4	9	.	.	.
030 SWEDEN	351	288	2	10	3	6	42	.	.	.
032 FINLAND	70	50	.	.	.	11	9	.	.	.
036 SWITZERLAND	209	126	3	17	.	48	15	.	.	.
038 AUSTRIA	320	268	1	1	1	16	33	.	.	.
040 PORTUGAL	76	43	3	20	1	3	6	.	.	.
042 SPAIN	340	148	67	51	.	36	38	.	.	.
048 YUGOSLAVIA	113	42	1	15	.	54	.	.	.	1

Bestimmung Destination / Nimexe	Werte 1000 ECU / Valeurs: EUR 10	Deutschland	France	Italia	Nederland	Belg.-Lux.	UK	Ireland	Danmark	Ἑλλάδα
4010.10										
058 RD.ALLEMANDE	159	.	4	135	.	.	20	.	.	.
060 POLOGNE	8179	6650	12	1315	198	1	3	.	.	.
062 TCHECOSLOVAQ	115	52	4	7	52	.	.	.	.	.
064 HONGRIE	169	88	2	56	23	.	.	.	.	.
204 MAROC	2185	434	1278	432	27	.	14	.	.	.
208 ALGERIE	1901	126	1723	40	6	2	3	.	.	1
212 TUNISIE	859	184	565	41	67	.	2	.	.	.
216 LIBYE	305	121	.	62	119	.	3	.	.	.
220 EGYPTE	1386	85	458	696	100	.	36	.	.	11
224 SOUDAN	114	45	.	.	.	.	69	.	.	.
228 MAURITANIE	1472	119	1353	.	.	.	.	.	.	.
240 NIGER	252	.	252	.	.	.	.	.	.	.
248 SENEGAL	1406	.	477	4	1	.	924	.	.	.
260 GUINEE	279	.	268	.	.	1	10	.	.	.
264 SIERRA LEONE	105	.	.	.	.	.	105	.	.	.
268 LIBERIA	827	816	4	7	.	.	.	.	.	.
272 COTE IVOIRE	113	1	110	.	2	.	.	.	.	.
276 GHANA	277	.	.	.	1	.	276	.	.	.
280 TOGO	781	.	772	9	.	.	.	.	.	.
288 NIGERIA	135	13	12	1	4	.	105	.	.	.
302 CAMEROUN	279	6	225	43	.	2	3	.	.	.
314 GABON	192	.	119	73	.	.	.	.	.	.
322 ZAIRE	165	.	5	.	1	157	2	.	.	.
330 ANGOLA	117	12	2	.	103	.	.	.	.	.
346 KENYA	114	40	6	20	1	.	47	.	.	.
372 REUNION	137	21	111	.	.	.	5	.	.	.
378 ZAMBIE	2411	1893	.	.	455	.	63	.	.	.
390 AFR. DU SUD	3969	3140	42	26	661	2	98	.	.	.
400 ETATS-UNIS	4612	1254	83	156	952	12	1058	.	.	1097
404 CANADA	1265	332	152	21	62	7	691	.	.	.
464 JAMAIQUE	611	.	.	.	.	.	611	.	.	.
472 TRINIDAD,TOB	123	.	.	.	6	.	117	.	.	.
484 VENEZUELA	711	632	.	27	50	.	2	.	.	.
504 PEROU	339	25	.	.	64	11	239	.	.	.
512 CHILI	1112	702	3	.	190	.	217	.	.	.
604 LIBAN	141	107	.	31	.	.	3	.	.	.
608 SYRIE	206	52	.	12	.	142	.	.	.	.
612 IRAQ	213	97	71	40	.	3	2	.	.	.
616 IRAN	1327	1285	.	17	.	.	25	.	.	.
624 ISRAEL	425	159	2	115	.	58	91	.	.	.
632 ARABIE SAOUD	1065	374	72	383	.	.	227	.	.	9
636 KOWEIT	144	80	.	30	.	.	34	.	.	.
647 EMIRATS ARAB	214	46	2	39	.	.	127	.	.	.
662 PAKISTAN	166	66	5	53	.	.	42	.	.	.
664 INDE	6109	5196	.	46	.	.	867	.	.	.
669 SRI LANKA	156	97	.	17	.	1	41	.	.	.
700 INDONESIE	414	19	275	98	.	.	22	.	.	.
706 SINGAPOUR	103	63	2	2	.	.	36	.	.	.
720 CHINE	194	142	.	52	.	.	.	.	.	.
736 T'AI-WAN	126	46	.	80	.	.	.	.	.	.
740 HONG-KONG	196	18	.	17	.	.	161	.	.	.
800 AUSTRALIE	123	38	4	18	.	.	63	.	.	.
977 SECRET	3994	.	.	.	3994	.	.	.	.	.
1000 M O N D E	**112669**	**44327**	**17708**	**12945**	**24144**	**1754**	**10620**	**40**	**.**	**1131**
1010 INTRA-CE	**39229**	**12751**	**3566**	**4195**	**14752**	**1303**	**2623**	**39**	**.**	**.**
1011 EXTRA-CE	**69448**	**31576**	**14142**	**8750**	**5398**	**451**	**7997**	**1**	**.**	**1131**
1020 CLASSE 1	24882	10711	5606	1065	3744	73	2585	1	.	1097
1021 A E L E	8887	5494	583	553	1968	46	242	1	.	.
1030 CLASSE 2	31287	13508	8480	2551	1365	378	4971	.	.	34
1031 ACP (63)	10059	2993	3704	179	507	162	2514	.	.	.
1040 CLASSE 3	13276	7357	56	5135	287	1	440	.	.	.
4010.30 VULCANISED RUBBER TRANSMISSION BELTS OR BELTING OF TRAPEZOIDAL CROSS-SECTION										
DK: CONFIDENTIAL										
KEILRIEMEN AUS WEICHKAUTSCHUK										
DK: VERTRAULICH										
001 FRANCE	10249	4312	.	976	273	2946	1742	.	.	.
002 BELG.-LUXBG.	3067	1065	414	48	1427	.	113	.	.	.
003 PAYS-BAS	6182	3429	219	48	.	2256	230	.	.	.
004 RF ALLEMAGNE	14761	.	454	1461	625	6817	5403	.	.	1
005 ITALIE	8568	3032	2618	.	8	1945	965	.	.	.
006 ROYAUME-UNI	4537	2933	210	736	240	407	.	11	.	.
007 IRLANDE	614	3	10	87	4	39	471	.	.	.
008 DANEMARK	2075	1596	38	20	25	303	91	.	.	2
009 GRECE	1437	1256	75	86	.	1	19	.	.	.
028 NORVEGE	734	621	4	.	14	41	54	.	.	.
030 SUEDE	3710	3024	25	158	25	77	401	.	.	.
032 FINLANDE	783	562	3	2	3	127	86	.	.	.
036 SUISSE	3006	1459	44	292	5	832	374	.	.	.
038 AUTRICHE	3095	2651	27	6	9	197	205	.	.	.
040 PORTUGAL	884	498	43	239	8	37	59	.	.	.
042 ESPAGNE	3135	1487	616	409	10	439	174	.	.	.
048 YOUGOSLAVIE	1642	687	28	329	.	582	2	.	.	14

Bestimmung Destination / Nimexe	Mengen 1000 kg Quantités: EUR 10	Deutschland	France	Italia	Nederland	Belg.-Lux.	UK	Ireland	Danmark	Ἑλλάδα
4010.30										
052 TURKEY	54	14	39	.	.	.	1	.	.	.
056 SOVIET UNION	2408	968	315	697	.	52	376	.	.	.
060 POLAND	126	68	27	8	.	23	.	.	.	.
062 CZECHOSLOVAK	12	12	.	.	.	.	.	.	.	.
064 HUNGARY	165	164	.	.	.	1	.	.	.	.
066 ROMANIA	5	5	.	.	.	.	.	.	.	.
068 BULGARIA	58	58	.	.	.	.	.	.	.	.
202 CANARY ISLES	10	2	4	.	.	1	3	.	.	.
204 MOROCCO	82	27	48	1	.	2	4	.	.	.
208 ALGERIA	197	7	160	27	.	1	2	.	.	.
212 TUNISIA	106	6	94	3	.	3	.	.	.	.
216 LIBYA	34	21	.	9	.	.	4	.	.	.
220 EGYPT	76	71	3	1	.	.	1	.	.	.
224 SUDAN	17	12	.	.	.	.	5	.	.	.
232 MALI	31	.	31	.	.	.	.	.	.	.
248 SENEGAL	15	.	15	.	.	.	.	.	.	.
272 IVORY COAST	28	3	25	.	.	.	.	.	.	.
276 GHANA	13	1	.	.	.	.	12	.	.	.
288 NIGERIA	25	8	11	.	.	.	6	.	.	.
302 CAMEROON	13	.	13	.	.	.	.	.	.	.
322 ZAIRE	12	6	1	.	.	5	.	.	.	.
346 KENYA	22	9	1	.	.	.	12	.	.	.
366 MOZAMBIQUE	10	10	.	.	.	.	.	.	.	.
390 SOUTH AFRICA	107	63	1	1	.	16	26	.	.	.
400 USA	350	289	4	24	.	1	32	.	.	.
404 CANADA	44	3	.	1	.	.	40	.	.	.
416 GUATEMALA	12	11	.	1	.	.	.	.	.	.
428 EL SALVADOR	13	13	.	.	.	.	.	.	.	.
432 NICARAGUA	14	14	.	.	.	.	.	.	.	.
448 CUBA	215	13	169	20	.	.	13	.	.	.
480 COLOMBIA	29	1	.	.	.	.	28	.	.	.
500 ECUADOR	16	16	.	.	.	.	.	.	.	.
504 PERU	55	55	.	.	.	.	.	.	.	.
508 BRAZIL	21	3	.	18	.	.	.	.	.	.
512 CHILE	9	8	1	.	.	.	.	.	.	.
520 PARAGUAY	14	14	.	.	.	.	.	.	.	.
524 URUGUAY	28	28	.	.	.	.	.	.	.	.
528 ARGENTINA	15	9	2	4	.	.	.	.	.	.
600 CYPRUS	13	2	1	3	.	.	7	.	.	.
604 LEBANON	18	16	1	1	.	.	.	.	.	.
608 SYRIA	59	51	5	3	.	.	.	.	.	.
612 IRAQ	17	11	.	3	.	1	2	.	.	.
616 IRAN	863	519	.	2	.	219	123	.	.	.
624 ISRAEL	32	24	3	.	.	.	5	.	.	.
628 JORDAN	27	27	.	.	.	.	.	.	.	.
632 SAUDI ARABIA	93	73	1	2	3	6	8	.	.	.
636 KUWAIT	26	21	.	2	.	.	3	.	.	.
647 U.A.EMIRATES	41	29	.	.	.	1	11	.	.	.
662 PAKISTAN	20	7	.	1	.	.	12	.	.	.
664 INDIA	12	10	.	.	.	.	2	.	.	.
680 THAILAND	105	101	1	.	.	.	3	.	.	.
700 INDONESIA	8	8	.	.	.	.	.	.	.	.
701 MALAYSIA	28	27	.	.	.	.	1	.	.	.
706 SINGAPORE	65	62	.	1	.	.	2	.	.	.
708 PHILIPPINES	16	5	11	.	.	.	.	.	.	.
732 JAPAN	9	3	.	.	.	.	6	.	.	.
736 TAIWAN	8	7	.	.	.	.	1	.	.	.
740 HONG KONG	10	9	.	.	.	.	1	.	.	.
800 AUSTRALIA	104	39	.	.	.	.	65	.	.	.
804 NEW ZEALAND	34	26	.	.	.	.	8	.	.	.
958 NOT DETERMIN	137	.	.	.	.	137	.	.	.	.
1000 W O R L D	**13953**	**5917**	**2603**	**1219**	**241**	**1973**	**1998**	**1**	**.**	**1**
1010 INTRA-EC	**6005**	**1744**	**1475**	**255**	**227**	**1325**	**978**	**1**	**.**	**.**
1011 EXTRA-EC	**7813**	**4174**	**1128**	**964**	**14**	**511**	**1021**	**.**	**.**	**1**
1020 CLASS 1	2275	1471	122	143	8	193	337	.	.	1
1021 EFTA COUNTR.	1110	842	9	48	6	86	119	.	.	.
1030 CLASS 2	2544	1413	493	96	6	242	294	.	.	.
1031 ACP (63)	259	53	131	8	2	6	59	.	.	.
1040 CLASS 3	2995	1289	513	726	1	76	390	.	.	.
4010.90 VULCANISED RUBBER TRANSMISSION BELTS OR BELTING OTHER THAN OF TRAPEZOIDAL CROSS-SECTION										
COURROIES DE TRANSMISSION EN CAOUTCHOUC VULCANISE, EXCL. DE SECTION TRAPEZOIDALE										
001 FRANCE	315	170	.	72	20	2	51	.	.	.
002 BELG.-LUXBG.	183	32	24	11	52	.	28	35	1	.
003 NETHERLANDS	143	84	15	2	.	.	40	.	2	.
004 FR GERMANY	559	.	215	195	18	.	126	1	4	.
005 ITALY	691	172	113	.	6	305	88	.	7	.
006 UTD. KINGDOM	137	80	10	21	15	.	.	7	4	.
007 IRELAND	78	.	.	1	.	.	77	.	.	.
008 DENMARK	41	13	5	3	.	.	20	.	.	.
009 GREECE	21	5	2	9	.	.	4	.	1	.
028 NORWAY	12	3	2	.	.	.	7	.	.	.
030 SWEDEN	80	9	1	13	5	.	48	.	4	.

Bestimmung Destination / Nimexe	Werte 1000 ECU Valeurs: EUR 10	Deutschland	France	Italia	Nederland	Belg.-Lux.	UK	Ireland	Danmark	Ἑλλάδα
4010.30										
052 TURQUIE	520	196	302	6	7	1	8	.	.	.
056 U.R.S.S.	11469	4856	1622	3277	9	242	1463	.	.	.
060 POLOGNE	1236	711	212	121	2	188	2	.	.	.
062 TCHECOSLOVAQ	205	180	17	3	5	.	.	.	.	.
064 HONGRIE	1354	1308	.	28	.	18	.	.	.	.
066 ROUMANIE	199	195	.	4	.	.	.	.	.	.
068 BULGARIE	550	543	.	7	.	.	.	.	.	.
202 CANARIES	116	42	35	2	.	12	25	.	.	.
204 MAROC	796	264	471	4	1	29	27	.	.	.
208 ALGERIE	1909	80	1389	421	2	5	12	.	.	.
212 TUNISIE	1125	66	961	45	.	53	.	.	.	.
216 LIBYE	496	256	5	203	.	.	32	.	.	.
220 EGYPTE	643	573	32	14	.	.	24	.	.	.
224 SOUDAN	137	96	1	.	1	.	39	.	.	.
232 MALI	210	.	210	.	.	.	.	.	.	.
248 SENEGAL	161	3	158	.	.	.	.	.	.	.
272 COTE IVOIRE	301	32	267	.	2	.	.	.	.	.
276 GHANA	136	17	.	3	.	1	115	.	.	.
288 NIGERIA	273	97	90	2	1	.	83	.	.	.
302 CAMEROUN	165	9	153	.	.	.	3	.	.	.
322 ZAIRE	195	92	29	.	3	69	2	.	.	.
346 KENYA	218	84	10	.	5	.	119	.	.	.
366 MOZAMBIQUE	116	113	.	.	1	.	2	.	.	.
390 AFR. DU SUD	1602	1076	24	31	6	140	325	.	.	.
400 ETATS-UNIS	4799	3461	113	460	20	29	716	.	.	.
404 CANADA	545	70	9	22	4	.	440	.	.	.
416 GUATEMALA	133	121	.	12	.	.	.	.	.	.
428 EL SALVADOR	136	136	.	.	.	.	.	.	.	.
432 NICARAGUA	160	160	.	.	.	.	.	.	.	.
448 CUBA	1368	141	969	179	.	10	69	.	.	.
480 COLOMBIE	170	16	.	6	.	.	148	.	.	.
500 EQUATEUR	190	184	.	.	4	.	2	.	.	.
504 PEROU	438	436	.	.	.	.	2	.	.	.
508 BRESIL	573	63	1	509	.	.	.	.	.	.
512 CHILI	125	105	9	9	2	.	.	.	.	.
520 PARAGUAY	107	106	1	.	.	.	.	.	.	.
524 URUGUAY	293	283	1	9	.	.	.	.	.	.
528 ARGENTINE	369	134	13	222	.	.	.	.	.	.
600 CHYPRE	100	25	8	14	.	4	49	.	.	.
604 LIBAN	165	131	11	20	.	1	2	.	.	.
608 SYRIE	476	400	21	55	.	.	.	.	.	.
612 IRAQ	266	163	7	65	2	14	15	.	.	.
616 IRAN	7013	3120	2	69	2	2757	1063	.	.	.
624 ISRAEL	284	216	18	6	.	.	44	.	.	.
628 JORDANIE	220	211	6	.	.	.	3	.	.	.
632 ARABIE SAOUD	1166	934	29	37	35	73	58	.	.	.
636 KOWEIT	346	283	1	34	3	1	24	.	.	.
647 EMIRATS ARAB	320	267	.	2	.	9	42	.	.	.
662 PAKISTAN	141	40	2	19	.	.	80	.	.	.
664 INDE	227	165	10	11	1	3	37	.	.	.
680 THAILANDE	865	785	15	17	2	2	44	.	.	.
700 INDONESIE	123	122	.	.	1	.	.	.	.	.
701 MALAYSIA	268	255	.	3	.	.	10	.	.	.
706 SINGAPOUR	606	567	1	13	1	.	24	.	.	.
708 PHILIPPINES	161	73	88	.	.	.	.	.	.	.
732 JAPON	283	85	2	11	4	.	181	.	.	.
736 T'AI-WAN	130	107	.	9	.	.	14	.	.	.
740 HONG-KONG	131	115	.	4	.	.	12	.	.	.
800 AUSTRALIE	969	462	6	8	.	.	493	.	.	.
804 NOUV.ZELANDE	375	262	5	10	.	1	98	.	.	.
958 NON DETERMIN	2064	.	.	.	.	2063	.	.	.	.
1000 M O N D E	**121047**	**54415**	**12829**	**11252**	**2848**	**22841**	**16835**	**11**	**.**	**16**
1010 INTRA-CE	**51488**	**17626**	**4038**	**3463**	**2601**	**14713**	**9034**	**11**	**.**	**2**
1011 EXTRA-CE	**67492**	**36789**	**8792**	**7787**	**246**	**6064**	**7800**	**.**	**.**	**14**
1020 CLASSE 1	26219	16621	1251	2013	114	2506	3700	.	.	14
1021 A E L E	12294	8821	145	698	63	1312	1255	.	.	.
1030 CLASSE 2	24807	12193	4703	2130	116	3099	2566	.	.	.
1031 ACP (63)	2777	612	1331	111	45	87	591	.	.	.
1040 CLASSE 3	16466	7975	2838	3644	16	459	1534	.	.	.
4010.90 VULCANISED RUBBER TRANSMISSION BELTS OR BELTING OTHER THAN OF TRAPEZOIDAL CROSS-SECTION										
TREIBRIEMEN AUS WEICHKAUTSCHUK, AUSGEN. KEILRIEMEN										
001 FRANCE	5617	3763	.	1119	91	62	581	.	1	.
002 BELG.-LUXBG.	2543	739	311	134	409	.	317	625	8	.
003 PAYS-BAS	2412	1380	155	25	.	9	831	.	12	.
004 RF ALLEMAGNE	9883	.	2442	5256	182	7	1944	15	37	.
005 ITALIE	11364	2609	888	.	33	6519	1275	.	40	.
006 ROYAUME-UNI	1958	1293	85	362	88	.	.	109	21	.
007 IRLANDE	568	4	5	26	1	.	532	.	.	.
008 DANEMARK	528	243	13	76	.	1	195	.	.	.
009 GRECE	388	151	37	122	.	.	69	.	9	.
028 NORVEGE	180	74	23	.	3	.	76	.	4	.
030 SUEDE	1441	279	13	255	38	4	823	.	29	.

Bestimmung Destination / Nimexe	Mengen 1000 kg Quantités EUR 10	Deutschland	France	Italia	Nederland	Belg.-Lux.	UK	Ireland	Danmark	Ἑλλάδα
4010.90										
032 FINLAND	61	3	1	7	1	.	47	.	2	.
036 SWITZERLAND	74	20	5	36	3	.	6	.	4	.
038 AUSTRIA	60	49	1	3	1	.	6	.	.	.
040 PORTUGAL	43	1	1	19	.	.	22	.	.	.
042 SPAIN	122	16	62	32	1	.	11	.	.	.
048 YUGOSLAVIA	24	.	.	20	.	1	3	.	.	.
052 TURKEY	17	1	1	3	.	.	12	.	.	.
056 SOVIET UNION	34	2	9	13	.	8	2	.	.	.
060 POLAND	41	22	.	14	.	.	5	.	.	.
064 HUNGARY	2	1	.	1	.	.	.	.	.	.
066 ROMANIA	5	.	5	.	.	.	.	.	.	.
204 MOROCCO	79	1	16	2	59	.	1	.	.	.
208 ALGERIA	85	.	80	2	.	3	.	.	.	.
212 TUNISIA	40	1	31	.	8	.	.	.	.	.
220 EGYPT	14	1	1	7	.	1	4	.	.	.
272 IVORY COAST	20	.	19	1	.	.	.	.	.	.
288 NIGERIA	15	.	15	.	.	.	.	.	.	.
322 ZAIRE	16	2	.	.	10	2	2	.	.	.
330 ANGOLA	14	.	.	1	.	.	.	.	13	.
334 ETHIOPIA	5	.	.	5	.	.	.	.	.	.
378 ZAMBIA	14	.	.	.	.	.	14	.	.	.
390 SOUTH AFRICA	28	1	2	1	.	.	24	.	.	.
400 USA	194	45	1	80	3	.	64	1	.	.
404 CANADA	19	1	1	.	.	.	17	.	.	.
412 MEXICO	2	.	.	2	.	.	.	.	.	.
428 EL SALVADOR	22	.	.	1	21	.	.	.	.	.
448 CUBA	278	.	181	.	.	.	97	.	.	.
484 VENEZUELA	10	.	4	4	.	.	1	.	1	.
528 ARGENTINA	12	11	1	.	.	.	.	.	.	.
612 IRAQ	16	.	1	12	1	.	2	.	.	.
616 IRAN	14	1	.	5	1	.	7	.	.	.
624 ISRAEL	10	3	.	1	1	.	5	.	.	.
632 SAUDI ARABIA	34	5	1	.	.	.	28	.	.	.
652 NORTH YEMEN	21	1	.	.	2	.	7	.	11	.
664 INDIA	8	.	1	4	.	.	3	.	.	.
700 INDONESIA	14	.	3	.	.	.	11	.	.	.
706 SINGAPORE	19	3	.	2	.	.	14	.	.	.
728 SOUTH KOREA	4	1	.	1	1	.	1	.	.	.
732 JAPAN	6	1	.	1	.	.	4	.	.	.
736 TAIWAN	4	1	.	.	.	.	3	.	.	.
800 AUSTRALIA	46	1	1	1	.	.	43	.	.	.
1000 W O R L D	**4017**	**774**	**888**	**616**	**255**	**324**	**1042**	**43**	**72**	**3**
1010 INTRA-EC	**2165**	**555**	**384**	**314**	**111**	**307**	**433**	**42**	**19**	.
1011 EXTRA-EC	**1851**	**219**	**503**	**303**	**144**	**16**	**609**	**1**	**53**	**3**
1020 CLASS 1	789	153	77	213	13	1	318	1	13	.
1021 EFTA COUNTR.	328	65	9	76	9	.	138	.	11	.
1030 CLASS 2	692	40	227	58	131	7	186	.	40	3
1031 ACP (63)	133	2	64	7	17	3	40	.	.	.
1040 CLASS 3	369	26	199	31	.	8	105	.	.	.
4011 **RUBBER TYRES, TYRE CASES, INTERCHANGEABLE TYRE TREADS, INNER TUBES AND TYRE FLAPS, FOR WHEELS OF ALL KINDS**										
BANDAGES,PNEUMATIQUES,CHAMBRES A AIR ET FLAPS EN CAOUTCHOUC										
4011.10 **SOLID OR CUSHION TYRES AND INTERCHANGEABLE TYRE TREADS**										
BANDAGES PLEINS OU CREUX ET BANDES AMOVIBLES DE ROULEMENT POUR PNEUMATIQUES										
001 FRANCE	3608	754	.	231	2	1040	319	.	103	1159
002 BELG.-LUXBG.	1207	351	33	144	74	.	142	265	.	198
003 NETHERLANDS	1115	292	40	47	.	450	149	.	66	71
004 FR GERMANY	7124	.	1681	1323	77	2276	133	29	1289	316
005 ITALY	2131	979	24	.	.	415	310	.	43	360
006 UTD. KINGDOM	3514	364	13	329	4	877	.	1734	184	9
007 IRELAND	426	48	.	.	1	6	219	.	.	152
008 DENMARK	322	57	.	21	.	117	41	86	.	.
009 GREECE	65	16	.	15	.	.	34	.	.	.
028 NORWAY	246	83	1	.	.	40	29	55	38	.
030 SWEDEN	804	168	.	.	18	216	83	87	232	.
032 FINLAND	235	68	22	.	.	33	77	16	19	.
036 SWITZERLAND	336	153	3	61	1	52	54	.	1	11
038 AUSTRIA	357	255	.	15	.	78	7	.	2	.
040 PORTUGAL	43	13	.	.	.	11	19	.	.	.
042 SPAIN	230	60	60	5	1	37	67	.	.	.
060 POLAND	70	57	.	.	.	9	4	.	.	.
068 BULGARIA	115	87	.	.	.	28	.	.	.	.
208 ALGERIA	834	11	783	40	.	.	.	.	.	.
216 LIBYA	40	5	.	33	.	.	1	.	.	1
220 EGYPT	47	7	.	.	.	11	29	.	.	.
272 IVORY COAST	31	.	2	13	.	16	.	.	.	.
288 NIGERIA	109	5	.	.	.	.	104	.	.	.
302 CAMEROON	35	.	27	5	.	2	1	.	.	.
346 KENYA	24	1	.	.	9	.	14	.	.	.
352 TANZANIA	58	2	.	.	.	.	46	10	.	.
390 SOUTH AFRICA	402	1	.	2	.	.	398	1	.	.

Bestimmung Destination / Nimexe	Werte 1000 ECU Valeurs EUR 10	Deutschland	France	Italia	Nederland	Belg.-Lux.	UK	Ireland	Danmark	Ἑλλάδα
4010.90										
032 FINLANDE	506	78	16	91	23	1	279	.	18	.
036 SUISSE	1664	857	81	499	66	.	130	.	31	.
038 AUTRICHE	1456	1321	20	13	8	1	91	.	2	.
040 PORTUGAL	527	23	13	260	2	.	229	.	.	.
042 ESPAGNE	1787	488	350	583	12	5	349	.	.	.
048 YOUGOSLAVIE	779	46	28	633	7	18	46	.	.	1
052 TURQUIE	307	60	6	57	1	.	183	.	.	.
056 U.R.S.S.	556	70	184	172	1	39	90	.	.	.
060 POLOGNE	773	363	4	307	.	1	98	.	.	.
064 HONGRIE	119	38	33	36	.	4	8	.	.	.
066 ROUMANIE	121	4	115	2	.	.	.	.	.	.
204 MAROC	433	17	213	43	154	1	5	.	.	.
208 ALGERIE	679	4	628	29	.	15	3	.	.	.
212 TUNISIE	335	17	297	1	18	.	2	.	.	.
220 EGYPTE	296	29	22	184	.	21	36	.	3	1
272 COTE IVOIRE	179	.	172	7	.	.	.	.	.	.
288 NIGERIA	134	5	125	.	2	.	2	.	.	.
322 ZAIRE	104	12	3	1	41	25	22	.	.	.
330 ANGOLA	103	.	2	21	.	2	.	.	78	.
334 ETHIOPIE	140	2	.	133	3	.	2	.	.	.
378 ZAMBIE	134	.	.	.	.	.	134	.	.	.
390 AFR. DU SUD	382	57	26	12	2	1	284	.	.	.
400 ETATS-UNIS	3989	1077	42	1938	91	1	826	14	.	.
404 CANADA	163	33	17	9	1	.	103	.	.	.
412 MEXIQUE	130	35	4	69	.	3	19	.	.	.
428 EL SALVADOR	107	2	.	10	95	.	.	.	.	.
448 CUBA	2517	4	1567	.	.	.	946	.	.	.
484 VENEZUELA	246	8	70	109	.	.	49	.	10	.
528 ARGENTINE	279	259	5	13	.	.	2	.	.	.
612 IRAQ	376	6	32	276	6	6	49	.	1	.
616 IRAN	415	109	9	109	33	1	154	.	.	.
624 ISRAEL	135	34	2	24	26	.	49	.	.	.
632 ARABIE SAOUD	273	58	45	11	2	.	157	.	.	.
652 YEMEN DU NRD	145	9	8	.	11	.	61	.	56	.
664 INDE	243	25	8	119	.	.	91	.	.	.
700 INDONESIE	110	9	37	.	1	.	63	.	.	.
706 SINGAPOUR	234	74	4	47	2	2	105	.	.	.
728 COREE DU SUD	126	26	1	42	27	.	30	.	.	.
732 JAPON	137	71	4	17	.	.	45	.	.	.
736 T'AI-WAN	141	39	8	8	1	.	85	.	.	.
800 AUSTRALIE	958	23	17	22	.	.	896	.	.	.
1000 M O N D E	**61497**	**16258**	**8934**	**13606**	**1622**	**6794**	**13020**	**763**	**475**	**25**
1010 INTRA-CE	**35260**	**10182**	**3937**	**7119**	**804**	**6598**	**5743**	**749**	**128**	.
1011 EXTRA-CE	**26235**	**6076**	**4997**	**6484**	**818**	**197**	**7277**	**14**	**347**	**25**
1020 CLASSE 1	14372	4495	659	4397	256	32	4419	14	99	1
1021 A E L E	5794	2632	167	1117	141	6	1636	.	95	.
1030 CLASSE 2	7561	1033	2383	1480	562	117	1713	.	248	25
1031 ACP (63)	1402	40	725	163	99	46	328	.	.	1
1040 CLASSE 3	4303	547	1956	606	1	48	1145	.	.	.
4011 **RUBBER TYRES, TYRE CASES, INTERCHANGEABLE TYRE TREADS, INNER TUBES AND TYRE FLAPS, FOR WHEELS OF ALL KINDS**										
REIFEN,LUFTSCHLAEUCHE UND FELGENBAENDER AUS WEICHKAUTSCHUK										
4011.10 **SOLID OR CUSHION TYRES AND INTERCHANGEABLE TYRE TREADS**										
VOLL-,HOHLKAMMERREIFEN U.AUSWECHSELB.UEBERREIFEN										
001 FRANCE	9644	2269	.	287	4	2514	809	.	55	3706
002 BELG.-LUXBG.	3081	1173	64	113	257	.	327	508	.	639
003 PAYS-BAS	3115	991	45	67	.	1298	413	.	61	240
004 RF ALLEMAGNE	9735	.	965	1777	369	4339	349	45	941	950
005 ITALIE	5734	2727	79	.	.	967	782	.	19	1160
006 ROYAUME-UNI	7452	915	58	887	23	1955	.	3389	194	31
007 IRLANDE	1247	141	.	.	3	15	594	.	.	494
008 DANEMARK	968	193	.	51	.	280	130	314	.	.
009 GRECE	173	55	.	46	1	.	71	.	.	.
028 NORVEGE	639	224	4	.	2	102	94	129	84	.
030 SUEDE	2619	478	.	.	40	584	318	493	706	.
032 FINLANDE	772	160	15	1	1	85	207	220	83	.
036 SUISSE	993	523	3	160	6	131	135	.	6	29
038 AUTRICHE	1030	791	.	49	.	170	17	.	3	.
040 PORTUGAL	124	37	.	.	.	28	59	.	.	.
042 ESPAGNE	963	232	492	23	2	70	144	.	.	.
060 POLOGNE	233	178	.	.	.	21	34	.	.	.
068 BULGARIE	253	196	.	.	.	57	.	.	.	.
208 ALGERIE	613	26	419	167	.	.	.	.	1	.
216 LIBYE	158	24	3	119	.	.	10	.	.	2
220 EGYPTE	169	42	2	.	.	30	95	.	.	.
272 COTE IVOIRE	103	.	7	35	.	61	.	.	.	.
288 NIGERIA	431	18	.	.	.	.	413	.	.	.
302 CAMEROUN	168	.	137	18	.	5	8	.	.	.
346 KENYA	113	1	.	2	21	1	86	.	2	.
352 TANZANIE	159	10	.	.	.	.	127	22	.	.
390 AFR. DU SUD	963	6	.	18	.	.	936	3	.	.

Bestimmung Destination / Nimexe	Mengen 1000 kg Quantités									
	EUR 10	Deutschland	France	Italia	Nederland	Belg.-Lux.	UK	Ireland	Danmark	Ελλάδα
4011.10										
400 USA	3834	139	.	14	23	1270	1040	1348	.	.
404 CANADA	340	53	.	.	2	16	21	248	.	.
472 TRINIDAD,TOB	30	15	.	.	.	.	15	.	.	.
480 COLOMBIA	24	2	.	21	.	1	.	.	.	.
624 ISRAEL	113	8	.	.	.	51	48	.	6	.
632 SAUDI ARABIA	169	96	.	.	2	.	71	.	.	.
640 BAHRAIN	56	51	.	.	.	.	5	.	.	.
647 U.A.EMIRATES	35	.	.	.	.	.	34	.	1	.
706 SINGAPORE	109	.	.	1	.	.	108	.	.	.
732 JAPAN	45	.	.	2	.	5	38	.	.	.
800 AUSTRALIA	518	.	.	.	.	120	151	247	.	.
804 NEW ZEALAND	141	11	.	.	.	.	130	.	.	.
1000 W O R L D	**29463**	**4332**	**2723**	**2344**	**218**	**7282**	**4120**	**4149**	**2012**	**2283**
1010 INTRA-EC	**19511**	**2861**	**1790**	**2110**	**158**	**5181**	**1347**	**2115**	**1685**	**2264**
1011 EXTRA-EC	**9953**	**1472**	**933**	**234**	**60**	**2101**	**2773**	**2034**	**327**	**19**
1020 CLASS 1	7607	1021	86	102	45	1882	2142	2001	317	11
1021 EFTA COUNTR.	2049	743	26	76	19	435	288	158	293	11
1030 CLASS 2	2117	282	846	128	11	182	625	33	9	1
1031 ACP (63)	425	59	34	19	9	74	217	11	2	.
1040 CLASS 3	229	169	1	4	4	37	6	.	1	7
4011.20 PNEUMATIC TYRES FOR USE ON CIVIL AIRCRAFT										
PNEUMATIQUES DESTINES A DES AERONEFS CIVILS										
001 FRANCE	451	1	.	.	112	335	3	.	.	.
002 BELG.-LUXBG.	334	202	10	71	40	.	10	1	.	.
003 NETHERLANDS	295	26	1	41	.	213	14	.	.	.
004 FR GERMANY	676	.	12	4	131	486	43	.	.	.
005 ITALY	233	.	25	.	28	171	9	.	.	.
006 UTD. KINGDOM	575	.	3	10	23	536	.	3	.	.
007 IRELAND	68	.	.	.	.	.	68	.	.	.
008 DENMARK	133	.	.	1	7	121	4	.	.	.
009 GREECE	122	.	40	.	16	66	.	.	.	.
028 NORWAY	58	.	.	.	.	58	.	.	.	.
036 SWITZERLAND	236	.	1	50	30	137	18	.	.	.
040 PORTUGAL	88	.	.	.	.	86	2	.	.	.
042 SPAIN	237	.	2	.	1	234	.	.	.	.
048 YUGOSLAVIA	105	23	.	.	2	77	3	.	.	.
052 TURKEY	56	.	.	.	.	53	3	.	.	.
204 MOROCCO	52	.	3	.	2	47	.	.	.	.
208 ALGERIA	103	.	9	.	3	91	.	.	.	.
220 EGYPT	67	.	1	.	5	.	61	.	.	.
248 SENEGAL	19	.	17	.	2	.	.	.	.	.
288 NIGERIA	21	.	1	.	.	1	19	.	.	.
400 USA	74	2	29	.	1	34	8	.	.	.
404 CANADA	20	.	.	.	.	.	20	.	.	.
604 LEBANON	47	1	.	12	.	31	3	.	.	.
612 IRAQ	24	20	2	.	2	.	.	.	.	.
616 IRAN	74	56	.	.	13	.	5	.	.	.
628 JORDAN	40	2	.	.	2	32	4	.	.	.
632 SAUDI ARABIA	80	1	.	.	7	53	19	.	.	.
636 KUWAIT	23	5	.	1	16	.	1	.	.	.
640 BAHRAIN	35	.	.	.	.	.	35	.	.	.
662 PAKISTAN	41	.	25	.	.	15	1	.	.	.
664 INDIA	253	.	4	.	.	249	.	.	.	.
1000 W O R L D	**5029**	**364**	**206**	**242**	**459**	**3314**	**439**	**5**	.	.
1010 INTRA-EC	**2884**	**229**	**91**	**126**	**356**	**1927**	**151**	**4**	.	.
1011 EXTRA-EC	**2143**	**134**	**115**	**115**	**103**	**1386**	**288**	**2**	.	.
1020 CLASS 1	1004	27	32	98	41	735	71	.	.	.
1021 EFTA COUNTR.	460	1	1	62	37	329	30	.	.	.
1030 CLASS 2	1126	103	83	18	61	651	208	2	.	.
1031 ACP (63)	149	11	23	4	6	57	46	2	.	.
4011.21 INNER TUBES FOR BICYCLES OR CYCLES WITH AUXILIARY MOTOR										
CHAMBRES A AIR POUR VELOCIPEDES ET POUR VELOCIPEDES AVEC MOTEUR AUXILIAIRE										
001 FRANCE	180	5	.	38	13	22	102	.	.	.
002 BELG.-LUXBG.	248	5	104	10	115	.	14	.	.	.
003 NETHERLANDS	53	27	14	.	.	5	7	.	.	.
004 FR GERMANY	506	.	31	21	448	1	5	.	.	.
005 ITALY	156	52	30	.	54	.	20	.	.	.
006 UTD. KINGDOM	277	3	33	18	216	.	.	7	.	.
007 IRELAND	38	.	2	.	3	.	33	.	.	.
008 DENMARK	38	2	5	.	17	.	14	.	.	.
030 SWEDEN	67	4	3	1	59	.	.	.	.	.
036 SWITZERLAND	130	10	69	6	40	1	4	.	.	.
038 AUSTRIA	20	13	2	.	4	.	1	.	.	.
040 PORTUGAL	21	.	6	.	3	.	12	.	.	.
042 SPAIN	18	.	15	3	.	.	.	.	.	.
208 ALGERIA	107	1	103	.	.	3	.	.	.	.
232 MALI	77	.	69	.	.	8	.	.	.	.
280 TOGO	28	.	28	.	.	.	.	.	.	.

Bestimmung Destination / Nimexe	Werte 1000 ECU Valeurs									
	EUR 10	Deutschland	France	Italia	Nederland	Belg.-Lux.	UK	Ireland	Danmark	Ελλάδα
4011.10										
400 ETATS-UNIS	9039	337	10	60	48	3047	2370	3167	.	.
404 CANADA	667	148	.	.	2	53	52	412	.	.
472 TRINIDAD,TOB	118	38	.	.	.	.	80	.	.	.
480 COLOMBIE	108	11	.	88	1	8	.	.	.	.
624 ISRAEL	265	31	.	.	.	114	117	.	3	.
632 ARABIE SAOUD	601	342	.	.	7	.	252	.	.	.
640 BAHREIN	168	151	.	.	.	.	17	.	.	.
647 EMIRATS ARAB	126	4	2	.	.	.	117	.	3	.
706 SINGAPOUR	213	.	.	1	.	.	212	.	.	.
732 JAPON	105	1	.	10	.	11	83	.	.	.
800 AUSTRALIE	1177	.	.	.	.	288	371	518	.	.
804 NOUV.ZELANDE	342	32	.	.	.	.	310	.	.	.
1000 M O N D E	**66410**	**12939**	**2445**	**4111**	**794**	**16565**	**10792**	**9271**	**2223**	**7270**
1010 INTRA-CE	**41152**	**8464**	**1211**	**3229**	**657**	**11369**	**3476**	**4257**	**1270**	**7219**
1011 EXTRA-CE	**25259**	**4475**	**1234**	**882**	**137**	**5197**	**7316**	**5014**	**953**	**51**
1020 CLASSE 1	19665	3047	525	350	101	4588	5160	4943	922	29
1021 A E L E	6247	2237	22	210	48	1118	858	843	882	29
1030 CLASSE 2	4933	969	693	512	29	530	2103	70	25	2
1031 ACP (63)	1630	168	170	56	21	280	896	23	16	.
1040 CLASSE 3	661	459	17	20	7	79	52	1	6	20
4011.20 PNEUMATIC TYRES FOR USE ON CIVIL AIRCRAFT										
LUFTREIFEN FUER ZIVILE LUFTFAHRZEUGE										
001 FRANCE	989	13	.	1	256	682	37	.	.	.
002 BELG.-LUXBG.	1007	592	105	165	102	.	42	1	.	.
003 PAYS-BAS	771	29	7	33	.	590	112	.	.	.
004 RF ALLEMAGNE	1968	.	96	17	304	1370	181	.	.	.
005 ITALIE	1326	.	279	.	84	902	61	.	.	.
006 ROYAUME-UNI	1624	2	24	31	49	1510	.	8	.	.
007 IRLANDE	330	.	.	.	.	.	330	.	.	.
008 DANEMARK	447	.	.	6	14	391	36	.	.	.
009 GRECE	555	.	363	.	46	144	2	.	.	.
028 NORVEGE	157	.	2	.	2	151	2	.	.	.
036 SUISSE	698	.	12	58	109	302	217	.	.	.
040 PORTUGAL	224	.	1	.	.	204	19	.	.	.
042 ESPAGNE	554	2	25	.	8	519	.	.	.	.
048 YOUGOSLAVIE	330	133	2	3	6	171	15	.	.	.
052 TURQUIE	117	5	.	.	5	105	2	.	.	.
204 MAROC	113	.	22	.	9	82	.	.	.	.
208 ALGERIE	249	.	75	.	10	164	.	.	.	.
220 EGYPTE	365	.	23	.	46	.	296	.	.	.
248 SENEGAL	131	.	107	.	24	.	.	.	.	.
288 NIGERIA	141	1	8	.	.	14	118	.	.	.
400 ETATS-UNIS	420	26	147	.	44	134	69	.	.	.
404 CANADA	205	.	.	.	.	.	205	.	.	.
604 LIBAN	117	2	.	21	2	72	20	.	.	.
612 IRAQ	218	173	20	.	25	.	.	.	.	.
616 IRAN	646	477	2	.	74	.	93	.	.	.
628 JORDANIE	134	11	.	.	19	77	27	.	.	.
632 ARABIE SAOUD	371	11	1	.	20	139	200	.	.	.
636 KOWEIT	234	45	.	11	176	.	2	.	.	.
640 BAHREIN	230	.	.	.	.	.	230	.	.	.
662 PAKISTAN	215	.	180	.	.	33	2	.	.	.
664 INDE	524	5	35	.	.	479	5	.	.	.
1000 M O N D E	**17240**	**1703**	**1806**	**476**	**1698**	**8688**	**2851**	**18**	.	.
1010 INTRA-CE	**9019**	**636**	**874**	**253**	**856**	**5589**	**801**	**10**	.	.
1011 EXTRA-CE	**8221**	**1067**	**932**	**222**	**842**	**3100**	**2050**	**8**	.	.
1020 CLASSE 1	3113	175	193	168	200	1737	640	.	.	.
1021 A E L E	1311	5	16	67	137	776	310	.	.	.
1030 CLASSE 2	5032	852	727	54	642	1362	1387	8	.	.
1031 ACP (63)	888	96	178	16	133	178	279	8	.	.
4011.21 INNER TUBES FOR BICYCLES OR CYCLES WITH AUXILIARY MOTOR										
LUFTSCHLAEUCHE FUER FAHRRAEDER UND MOPEDS										
001 FRANCE	1018	32	.	242	66	167	508	3	.	.
002 BELG.-LUXBG.	1804	35	777	98	784	.	110	.	.	.
003 PAYS-BAS	400	139	172	4	.	27	58	.	.	.
004 RF ALLEMAGNE	2558	.	260	69	2192	7	30	.	.	.
005 ITALIE	975	224	312	.	312	.	127	.	.	.
006 ROYAUME-UNI	1437	17	292	82	1032	.	.	14	.	.
007 IRLANDE	302	.	16	.	15	.	271	.	.	.
008 DANEMARK	211	11	51	1	88	1	59	.	.	.
030 SUEDE	397	31	39	10	315	.	.	.	2	.
036 SUISSE	986	57	556	50	288	5	30	.	.	.
038 AUTRICHE	128	80	18	3	21	1	5	.	.	.
040 PORTUGAL	125	1	51	.	27	.	46	.	.	.
042 ESPAGNE	144	.	114	29	.	1	.	.	.	.
208 ALGERIE	623	7	596	.	.	18	2	.	.	.
232 MALI	486	.	436	.	.	50	.	.	.	.
280 TOGO	188	.	188	.	.	.	.	.	.	.

Bestimmung Destination Nimexe	Mengen 1000 kg Quantités									
	EUR 10	Deutschland	France	Italia	Nederland	Belg.-Lux.	UK	Ireland	Danmark	Ἑλλάδα
4011.21										
372 REUNION	14	.	14	.	.	.	.	.	.	.
400 USA	28	.	24	.	.	.	4	.	.	.
1000 W O R L D	**2152**	**132**	**638**	**102**	**989**	**43**	**232**	**7**	**9**	.
1010 INTRA-EC	**1505**	**96**	**222**	**87**	**865**	**29**	**199**	**7**	.	.
1011 EXTRA-EC	**647**	**36**	**416**	**15**	**124**	**14**	**33**	.	**9**	.
1020 CLASS 1	322	32	133	11	109	1	27	.	9	.
1021 EFTA COUNTR.	254	28	85	7	109	1	16	.	8	.
1030 CLASS 2	321	1	283	4	14	13	6	.	.	.
1031 ACP (63)	168	.	140	3	14	9	2	.	.	.
4011.23 INNER TUBES FOR MOTOR-CYCLES OR MOTOR-SCOOTERS										
CHAMBRES A AIR POUR MOTOCYCLES ET SCOOTERS										
001 FRANCE	81	7	.	66	.	.	8	.	.	.
002 BELG.-LUXBG.	66	24	12	29	.	.	1	.	.	.
003 NETHERLANDS	27	19	1	6	.	1	.	.	.	.
004 FR GERMANY	55	.	5	46	1	3	.	.	.	.
005 ITALY	73	51	18	.	.	.	3	.	.	1
006 UTD. KINGDOM	55	7	5	35	8	.	.	.	.	.
009 GREECE	21	2	6	13	.	.	.	.	.	.
036 SWITZERLAND	20	7	7	6	.	.	.	.	.	.
038 AUSTRIA	42	29	6	7	.	.	.	.	.	.
400 USA	29	18	3	8	.	.	.	.	.	.
1000 W O R L D	**658**	**196**	**112**	**310**	**11**	**4**	**24**	.	.	1
1010 INTRA-EC	**392**	**112**	**49**	**201**	**11**	**4**	**14**	.	.	1
1011 EXTRA-EC	**266**	**83**	**63**	**109**	.	.	**11**	.	.	.
1020 CLASS 1	195	74	26	86	.	.	9	.	.	.
1021 EFTA COUNTR.	90	42	15	25	.	.	8	.	.	.
1030 CLASS 2	65	3	37	23	.	.	2	.	.	.
1031 ACP (63)	17	1	11	4	.	.	1	.	.	.
4011.25 INNER TUBES FOR MOTOR CARS										
NL: NO BREAKDOWN BY COUNTRIES FOR COUNTRIES 202 TO 958										
CHAMBRES A AIR POUR VOITURES PARTICULIERES										
NL: PAS DE VENTILATION PAR PAYS POUR LES PAYS 202 A 958										
001 FRANCE	1473	33	.	1108	.	267	65	.	.	.
002 BELG.-LUXBG.	709	27	343	219	22	.	98	.	.	.
003 NETHERLANDS	748	128	66	165	.	281	108	.	.	.
004 FR GERMANY	1987	.	1009	627	71	23	246	10	1	.
005 ITALY	538	82	390	.	.	34	32	.	.	.
006 UTD. KINGDOM	592	41	261	250	14	15	.	11	.	.
007 IRELAND	118	2	.	.	.	.	116	.	.	.
008 DENMARK	286	31	84	91	.	15	65	.	.	.
009 GREECE	143	6	15	114	.	1	7	.	.	.
024 ICELAND	25	2	17	.	.	.	4	.	2	.
028 NORWAY	71	14	12	17	.	.	28	.	.	.
030 SWEDEN	191	6	20	17	1	1	146	.	.	.
032 FINLAND	90	.	5	48	.	3	34	.	.	.
036 SWITZERLAND	306	35	110	105	1	.	55	.	.	.
038 AUSTRIA	294	60	15	208	.	2	9	.	.	.
040 PORTUGAL	143	17	55	56	.	1	14	.	.	.
048 YUGOSLAVIA	29	1	3	14	.	.	11	.	.	.
060 POLAND	82	19	24	39	.	.	.	.	.	.
064 HUNGARY	112	39	19	31	.	.	23	.	.	.
208 ALGERIA	897	.	368	506	.	23	.	.	.	.
212 TUNISIA	33	.	20	12	.	1	.	.	.	.
216 LIBYA	229	30	37	160	.	.	2	.	.	.
220 EGYPT	132	10	62	60	.	.	.	.	.	.
228 MAURITANIA	33	.	32	.	.	1	.	.	.	.
232 MALI	69	.	57	.	.	12	.	.	.	.
248 SENEGAL	54	.	39	5	.	10	.	.	.	.
272 IVORY COAST	62	.	31	30	.	.	1	.	.	.
288 NIGERIA	153	46	44	19	.	20	24	.	.	.
302 CAMEROON	132	.	79	37	.	16	.	.	.	.
314 GABON	47	1	27	10	.	9	.	.	.	.
372 REUNION	55	5	50	.	.	.	.	.	.	.
400 USA	70	2	5	40	.	6	17	.	.	.
404 CANADA	133	.	.	86	.	.	47	.	.	.
458 GUADELOUPE	61	17	32	12	.	.	.	.	.	.
462 MARTINIQUE	56	5	33	18	.	.	.	.	.	.
472 TRINIDAD,TOB	28	.	.	.	.	.	28	.	.	.
600 CYPRUS	49	1	15	26	.	4	3	.	.	.
612 IRAQ	420	2	364	54	.	.	.	.	.	.
616 IRAN	94	4	29	6	.	.	55	.	.	.
624 ISRAEL	34	.	32	2	.	.	.	.	.	.
632 SAUDI ARABIA	61	1	33	24	.	1	2	.	.	.
732 JAPAN	25	1	3	17	.	1	3	.	.	.
800 AUSTRALIA	1824	.	14	1793	.	4	13	.	.	.
809 N. CALEDONIA	32	.	31	1	.	.	.	.	.	.
1000 W O R L D	**13447**	**708**	**4255**	**6076**	**129**	**833**	**1403**	**21**	**22**	.

Bestimmung Destination Nimexe	Werte 1000 ECU Valeurs									
	EUR 10	Deutschland	France	Italia	Nederland	Belg.-Lux.	UK	Ireland	Danmark	Ἑλλάδα
4011.21										
372 REUNION	112	.	112	.	.	.	.	.	.	.
400 ETATS-UNIS	271	2	224	13	.	.	32	.	.	.
1000 M O N D E	**13220**	**689**	**4878**	**671**	**5232**	**282**	**1405**	**17**	**46**	.
1010 INTRA-CE	**8767**	**462**	**1910**	**497**	**4489**	**203**	**1189**	**17**	.	.
1011 EXTRA-CE	**4453**	**227**	**2968**	**174**	**742**	**79**	**217**	.	**46**	.
1020 CLASSE 1	2355	196	1149	134	663	7	163	.	43	.
1021 A E L E	1730	176	700	63	663	6	83	.	39	.
1030 CLASSE 2	2065	11	1819	39	73	73	47	.	3	.
1031 ACP (63)	1037	.	891	5	73	51	17	.	.	.
4011.23 INNER TUBES FOR MOTOR-CYCLES OR MOTOR-SCOOTERS										
LUFTSCHLAEUCHE FUER MOTORRAEDER UND -ROLLER										
001 FRANCE	449	34	.	364	.	.	51	.	.	.
002 BELG.-LUXBG.	336	103	47	179	2	.	5	.	.	.
003 PAYS-BAS	121	81	4	32	.	4	.	.	.	.
004 RF ALLEMAGNE	290	.	25	233	11	18	3	.	.	.
005 ITALIE	302	203	87	.	1	.	7	.	.	4
006 ROYAUME-UNI	275	31	25	181	38	.	.	.	.	.
009 GRECE	118	10	31	72	.	.	5	.	.	.
036 SUISSE	129	37	49	41	.	.	2	.	.	.
038 AUTRICHE	199	128	32	39	.	.	.	.	.	.
400 ETATS-UNIS	167	92	16	55	.	.	4	.	.	.
1000 M O N D E	**3363**	**883**	**633**	**1622**	**53**	**24**	**142**	.	**2**	**4**
1010 INTRA-CE	**1978**	**475**	**232**	**1107**	**53**	**22**	**85**	.	.	**4**
1011 EXTRA-CE	**1386**	**408**	**401**	**515**	.	**2**	**58**	.	**2**	.
1020 CLASSE 1	984	353	156	429	.	.	44	.	2	.
1021 A E L E	475	200	95	141	.	.	39	.	.	.
1030 CLASSE 2	368	21	245	87	.	2	13	.	.	.
1031 ACP (63)	114	9	95	5	.	2	3	.	.	.
4011.25 INNER TUBES FOR MOTOR CARS										
NL: NO BREAKDOWN BY COUNTRIES FOR COUNTRIES 202 TO 958										
LUFTSCHLAEUCHE FUER PERSONENKRAFTWAGEN										
NL: OHNE AUFTEILUNG NACH LAENDERN FUER DIE LAENDER 202 BIS 958										
001 FRANCE	6001	122	.	4493	2	1101	283	.	.	.
002 BELG.-LUXBG.	2522	101	1306	775	57	.	283	.	.	.
003 PAYS-BAS	2982	481	260	662	.	1210	369	.	.	.
004 RF ALLEMAGNE	7585	.	3779	2506	224	112	931	26	7	.
005 ITALIE	2122	277	1644	.	.	115	86	.	.	.
006 ROYAUME-UNI	2159	147	1041	803	52	68	.	47	1	.
007 IRLANDE	316	5	.	1	.	.	310	.	.	.
008 DANEMARK	1140	116	306	381	1	67	269	.	.	.
009 GRECE	526	6	57	431	.	2	30	.	.	.
024 ISLANDE	114	10	80	.	.	.	17	.	7	.
028 NORVEGE	477	62	50	256	.	1	108	.	.	.
030 SUEDE	706	21	76	73	4	2	528	.	2	.
032 FINLANDE	437	1	23	185	.	13	215	.	.	.
036 SUISSE	1358	138	502	518	4	1	195	.	.	.
038 AUTRICHE	1189	257	66	826	.	6	34	.	.	.
040 PORTUGAL	603	62	226	243	.	6	66	.	.	.
048 YOUGOSLAVIE	102	5	19	45	.	1	32	.	.	.
060 POLOGNE	354	97	77	180	.	.	.	.	.	.
064 HONGRIE	430	180	74	103	.	.	73	.	.	.
208 ALGERIE	2824	.	1203	1562	.	58	.	.	1	.
212 TUNISIE	128	.	78	49	.	1	.	.	.	.
216 LIBYE	946	122	173	640	.	.	10	.	1	.
220 EGYPTE	601	53	248	300	.	.	.	.	.	.
228 MAURITANIE	166	.	161	.	.	5	.	.	.	.
232 MALI	119	.	102	.	.	17	.	.	.	.
248 SENEGAL	108	.	79	24	.	5	.	.	.	.
272 COTE IVOIRE	241	.	112	124	.	.	5	.	.	.
288 NIGERIA	767	210	271	86	.	98	102	.	.	.
302 CAMEROUN	357	.	203	149	.	5	.	.	.	.
314 GABON	153	2	122	22	.	7	.	.	.	.
372 REUNION	282	25	256	1	.	.	.	.	.	.
400 ETATS-UNIS	332	9	29	186	.	36	72	.	.	.
404 CANADA	524	.	2	329	.	.	193	.	.	.
458 GUADELOUPE	304	82	161	61	.	.	.	.	.	.
462 MARTINIQUE	261	27	158	76	.	.	.	.	.	.
472 TRINIDAD,TOB	164	.	.	.	.	.	164	.	.	.
600 CHYPRE	180	6	72	89	.	1	12	.	.	.
612 IRAQ	1754	7	1589	158	.	.	.	.	.	.
616 IRAN	326	17	126	26	.	.	157	.	.	.
624 ISRAEL	149	2	137	10	.	.	.	.	.	.
632 ARABIE SAOUD	302	4	145	143	.	2	8	.	.	.
732 JAPON	104	5	10	65	.	2	22	.	.	.
800 AUSTRALIE	5033	.	76	4884	.	15	58	.	.	.
809 N. CALEDONIE	145	.	140	5	.	.	.	.	.	.
1000 M O N D E	**49631**	**2824**	**16385**	**21709**	**428**	**3030**	**5071**	**73**	**111**	.

Bestimmung Destination / Nimexe	Mengen 1000 kg									Quantités
	EUR 10	Deutschland	France	Italia	Nederland	Belg.-Lux.	UK	Ireland	Danmark	Ἑλλάδα
4011.25										
1010 INTRA-EC	6590	348	2167	2573	108	635	737	21	1	.
1011 EXTRA-EC	6839	360	2088	3504	2	198	666	.	21	.
1020 CLASS 1	3282	141	272	2404	2	17	433	.	13	.
1021 EFTA COUNTR.	1116	133	234	450	2	6	289	.	2	.
1030 CLASS 2	3321	161	1767	1007	.	180	198	.	8	.
1031 ACP (63)	900	67	495	108	.	129	100	.	1	.
1040 CLASS 3	237	58	50	94	.	.	35	.	.	.
4011.27 INNER TUBES FOR VANS, TRUCKS, LORRIES OR BUSES NL: NO BREAKDOWN BY COUNTRIES FOR COUNTRIES 202 TO 958										
CHAMBRES A AIR POUR CAMIONS OU AUTOBUS NL: PAS DE VENTILATION PAR PAYS POUR LES PAYS 202 A 958										
001 FRANCE	1415	385	.	944	.	23	61	.	.	2
002 BELG.-LUXBG.	483	198	66	34	48	.	137	.	.	.
003 NETHERLANDS	588	69	160	45	.	174	139	.	1	.
004 FR GERMANY	1808	.	374	1181	72	29	126	.	1	25
005 ITALY	314	173	133	.	2	1	5	.	.	.
006 UTD. KINGDOM	724	462	149	46	5	2	.	2	.	58
007 IRELAND	186	7	.	.	.	.	179	.	.	.
008 DENMARK	143	34	23	30	.	2	54	.	.	.
009 GREECE	227	6	86	120	.	.	15	.	.	.
028 NORWAY	79	37	10	7	.	.	25	.	.	.
030 SWEDEN	519	126	90	27	55	2	218	.	1	.
032 FINLAND	138	5	63	22	.	1	47	.	.	.
036 SWITZERLAND	210	31	42	127	2	1	7	.	.	.
038 AUSTRIA	211	54	33	102	.	7	15	.	.	.
040 PORTUGAL	86	14	16	27	.	.	29	.	.	.
042 SPAIN	163	8	32	121	.	.	2	.	.	.
048 YUGOSLAVIA	478	73	96	194	1	76	.	.	.	38
052 TURKEY	52	31	4	13	.	4	.	.	.	.
060 POLAND	115	29	86	.	.	.	.	.	.	.
064 HUNGARY	70	67	3	.	.	.	.	.	.	.
068 BULGARIA	167	73	84	.	10	.	.	.	.	.
208 ALGERIA	1508	5	925	513	.	65	.	.	.	.
212 TUNISIA	82	1	76	5	.	.	.	.	.	.
216 LIBYA	156	7	78	70	.	1	.	.	.	.
220 EGYPT	227	2	121	102	.	.	1	.	.	1
228 MAURITANIA	33	.	33	.	.	.	.	.	.	.
232 MALI	69	2	66	1	.	.	.	.	.	.
240 NIGER	39	.	39	.	.	.	.	.	.	.
248 SENEGAL	56	.	38	8	.	2	8	.	.	.
272 IVORY COAST	99	.	70	26	.	2	1	.	.	.
276 GHANA	44	14	.	1	.	.	29	.	.	.
288 NIGERIA	39	13	12	8	.	.	6	.	.	.
302 CAMEROON	216	1	133	57	.	6	5	.	.	14
314 GABON	112	.	105	7	.	.	.	.	.	.
318 CONGO	32	.	28	3	.	1	.	.	.	.
322 ZAIRE	30	1	20	5	.	4	.	.	.	.
352 TANZANIA	28	2	2	15	.	.	5	.	2	2
370 MADAGASCAR	50	1	43	3	.	.	3	.	.	.
372 REUNION	25	.	25	.	.	.	.	.	.	.
378 ZAMBIA	22	.	22	.	.	.	.	.	.	.
390 SOUTH AFRICA	72	1	36	10	.	1	24	.	.	.
400 USA	2205	15	620	1172	.	37	361	.	.	.
404 CANADA	666	.	67	257	.	3	339	.	.	.
608 SYRIA	117	1	86	30	.	.	.	.	.	.
612 IRAQ	419	29	214	132	.	34	.	.	.	10
616 IRAN	138	.	27	96	.	12	3	.	.	.
628 JORDAN	117	48	68	1	.	.	.	.	.	.
632 SAUDI ARABIA	1913	191	1429	238	.	21	2	.	.	32
636 KUWAIT	130	6	120	1	.	2	.	.	.	1
647 U.A.EMIRATES	139	32	71	.	.	10	26	.	.	.
649 OMAN	151	17	122	2	.	4	6	.	.	.
662 PAKISTAN	92	.	42	23	.	.	27	.	.	.
740 HONG KONG	63	.	63	.	.	.	.	.	.	.
800 AUSTRALIA	587	1	159	370	.	.	57	.	.	.
804 NEW ZEALAND	41	4	36	1	.	.	.	.	.	.
977 SECRET CTRS.	95	.	.	.	95	.	.	.	.	.
1000 W O R L D	**18758**	**2374**	**7007**	**6251**	**290**	**596**	**2035**	**2**	**10**	**193**
1010 INTRA-EC	**5889**	**1333**	**992**	**2401**	**128**	**230**	**716**	**2**	**2**	**85**
1011 EXTRA-EC	**12774**	**1041**	**6015**	**3850**	**67**	**366**	**1319**	**.**	**8**	**108**
1020 CLASS 1	5552	402	1331	2456	57	131	1133	.	3	39
1021 EFTA COUNTR.	1261	267	266	311	56	11	349	.	1	.
1030 CLASS 2	6847	470	4488	1393	.	235	186	.	5	70
1031 ACP (63)	1218	54	792	158	.	80	111	.	3	20
1040 CLASS 3	380	170	196	2	10	1	1	.	.	.
4011.29 INNER TUBES FOR VEHICLES NOT WITHIN 4011.21-27										
CHAMBRES A AIR POUR ROUES, NON REPR. SOUS 4011.21 A 27										
001 FRANCE	1178	450	.	280	144	15	289	.	.	.
002 BELG.-LUXBG.	772	255	185	48	99	.	182	.	3	.

Bestimmung Destination / Nimexe	Werte 1000 ECU									Valeurs
	EUR 10	Deutschland	France	Italia	Nederland	Belg.-Lux.	UK	Ireland	Danmark	Ἑλλάδα
4011.25										
1010 INTRA-CE	25359	1255	8394	10054	336	2677	2562	73	8	.
1011 EXTRA-CE	24188	1569	7991	11655	9	352	2509	.	103	.
1020 CLASSE 1	11190	586	1208	7626	9	83	1624	.	54	.
1021 A E L E	4883	550	1024	2100	8	29	1163	.	9	.
1030 CLASSE 2	12059	703	6603	3655	.	270	780	.	48	.
1031 ACP (63)	2999	299	1622	440	.	201	428	.	9	.
1040 CLASSE 3	941	280	181	375	.	.	105	.	.	.
4011.27 INNER TUBES FOR VANS, TRUCKS, LORRIES OR BUSES NL: NO BREAKDOWN BY COUNTRIES FOR COUNTRIES 202 TO 958										
LUFTSCHLAEUCHE FUER LASTKRAFTWAGEN UND OMNIBUSSE NL: OHNE AUFTEILUNG NACH LAENDERN FUER DIE LAENDER 202 BIS 958										
001 FRANCE	4361	1279	.	2817	1	49	207	.	.	8
002 BELG.-LUXBG.	1699	686	226	114	122	.	549	.	.	.
003 PAYS-BAS	1818	185	461	134	.	533	498	.	7	.
004 RF ALLEMAGNE	5342	.	1120	3474	72	84	506	.	3	83
005 ITALIE	937	505	404	.	6	3	19	.	.	.
006 ROYAUME-UNI	2473	1637	439	105	19	7	.	10	.	256
007 IRLANDE	557	22	1	1	.	.	533	.	.	.
008 DANEMARK	586	113	201	90	1	5	176	.	.	.
009 GRECE	621	16	220	348	.	.	37	.	.	.
028 NORVEGE	271	130	32	22	.	1	86	.	.	.
030 SUEDE	1443	322	269	70	130	5	645	.	2	.
032 FINLANDE	477	12	215	75	.	4	171	.	.	.
036 SUISSE	505	126	156	191	2	5	25	.	.	.
038 AUTRICHE	637	177	94	308	.	19	39	.	.	.
040 PORTUGAL	278	50	48	83	.	.	97	.	.	.
042 ESPAGNE	544	23	228	288	.	.	5	.	.	.
048 YOUGOSLAVIE	1771	290	362	745	1	214	2	.	.	157
052 TURQUIE	160	100	13	30	1	16	.	.	.	.
060 POLOGNE	299	102	196	.	.	1	.	.	.	.
064 HONGRIE	240	226	14	.	.	.	.	.	.	.
068 BULGARIE	553	236	287	.	30	.	.	.	.	.
208 ALGERIE	3552	19	2145	1268	.	120	.	.	.	.
212 TUNISIE	225	1	210	14	.	.	.	.	.	.
216 LIBYE	595	44	341	201	.	2	2	.	.	5
220 EGYPTE	636	3	373	252	.	2	3	.	.	3
228 MAURITANIE	115	.	115	.	.	.	.	.	.	.
232 MALI	179	12	165	2	.	.	.	.	.	.
240 NIGER	143	.	143	.	.	.	.	.	.	.
248 SENEGAL	175	.	112	37	.	1	25	.	.	.
272 COTE IVOIRE	300	.	215	78	.	5	2	.	.	.
276 GHANA	137	46	1	2	.	.	88	.	.	.
288 NIGERIA	131	47	57	5	.	.	22	.	.	.
302 CAMEROUN	662	2	408	194	.	18	3	.	.	37
314 GABON	396	1	374	21	.	.	.	.	.	.
318 CONGO	119	.	101	9	.	9	.	.	.	.
322 ZAIRE	103	3	63	16	.	21	.	.	.	.
352 TANZANIE	132	13	8	57	.	1	37	.	7	9
370 MADAGASCAR	205	6	172	12	.	.	15	.	.	.
372 REUNION	103	1	101	.	.	1	.	.	.	.
378 ZAMBIE	111	1	110	.	.	.	.	.	.	.
390 AFR. DU SUD	201	2	132	34	.	6	27	.	.	.
400 ETATS-UNIS	6647	46	1970	3535	.	141	955	.	.	.
404 CANADA	1992	.	194	789	.	5	1004	.	.	.
608 SYRIE	376	4	282	90	.	.	.	.	.	.
612 IRAQ	1375	164	662	392	.	117	3	.	.	37
616 IRAN	337	.	81	215	.	31	10	.	.	.
628 JORDANIE	338	139	195	2	.	.	2	.	.	.
632 ARABIE SAOUD	5111	592	3990	366	.	59	8	.	.	96
636 KOWEIT	360	18	329	3	.	6	2	.	.	2
647 EMIRATS ARAB	448	98	216	.	.	27	107	.	.	.
649 OMAN	474	52	383	3	.	11	25	.	.	.
662 PAKISTAN	219	.	113	67	.	.	39	.	.	.
740 HONG-KONG	215	.	215	.	.	.	.	.	.	.
800 AUSTRALIE	1956	4	598	1188	.	.	166	.	.	.
804 NOUV.ZELANDE	141	8	125	8	.	.	.	.	.	.
977 SECRET	210	.	.	.	210	.	.	.	.	.
1000 M O N D E	**56429**	**7894**	**21200**	**17924**	**594**	**1597**	**6436**	**10**	**47**	**727**
1010 INTRA-CE	**18394**	**4444**	**3074**	**7084**	**221**	**680**	**2524**	**10**	**10**	**347**
1011 EXTRA-CE	**37825**	**3451**	**18126**	**10839**	**164**	**917**	**3911**	**.**	**37**	**380**
1020 CLASSE 1	17168	1300	4515	7383	134	416	3251	.	12	157
1021 A E L E	3686	819	859	749	132	35	1090	.	2	.
1030 CLASSE 2	19452	1582	13023	3450	.	494	655	.	25	223
1031 ACP (63)	3964	212	2679	497	.	95	406	.	15	60
1040 CLASSE 3	1205	569	589	5	30	7	5	.	.	.
4011.29 INNER TUBES FOR VEHICLES NOT WITHIN 4011.21-27										
LUFTSCHLAEUCHE FUER RAEDER, NICHT IN 4011.21 BIS 27 ENTHALT.										
001 FRANCE	3643	1348	.	806	541	34	914	.	.	.
002 BELG.-LUXBG.	2329	790	592	169	471	.	295	.	12	.

Bestimmung Destination / Nimexe	Mengen 1000 kg Quantités: EUR 10	Deutschland	France	Italia	Nederland	Belg.-Lux.	UK	Ireland	Danmark	Ἑλλάδα
4011.29										
003 NETHERLANDS	358	96	117	66	.	31	33	.	15	.
004 FR GERMANY	2201	.	1043	334	471	11	325	.	17	.
005 ITALY	934	140	623	.	47	1	123	.	.	.
006 UTD. KINGDOM	1986	369	574	269	754	13	.	4	3	.
007 IRELAND	86	7	1	.	7	.	71	.	.	.
008 DENMARK	260	38	49	16	104	.	53	.	.	.
009 GREECE	38	9	3	25	.	.	1	.	.	.
028 NORWAY	91	16	15	2	34	.	22	.	2	.
030 SWEDEN	363	36	99	14	158	10	37	.	9	.
032 FINLAND	134	22	85	16	1	1	9	.	.	.
036 SWITZERLAND	144	65	52	21	4	.	2	.	.	.
038 AUSTRIA	154	57	47	23	12	.	15	.	.	.
040 PORTUGAL	29	10	7	5	1	.	6	.	.	.
042 SPAIN	112	3	68	32	9	.	.	.	.	.
048 YUGOSLAVIA	162	38	65	53	.	6	.	.	.	.
052 TURKEY	26	4	1	3	.	9	9	.	.	.
060 POLAND	465	229	125	48	.	7	56	.	.	.
064 HUNGARY	114	7	81	21	2	.	3	.	.	.
066 ROMANIA	41	.	36	4	.	1	.	.	.	.
204 MOROCCO	44	1	42	1	.	.	.	.	.	.
208 ALGERIA	574	23	482	68	.	.	1	.	.	.
212 TUNISIA	52	1	11	40	.	.	.	.	.	.
216 LIBYA	58	10	24	22	.	2	.	.	.	.
302 CAMEROON	38	1	20	10	.	7	.	.	.	.
322 ZAIRE	27	.	5	15	.	7	.	.	.	.
346 KENYA	19	.	7	2	6	1	3	.	.	.
400 USA	140	7	58	54	.	.	21	.	.	.
404 CANADA	162	.	113	47	.	.	2	.	.	.
448 CUBA	97	3	.	2	92	.	.	.	.	.
604 LEBANON	110	1	17	89	2	1	.	.	.	.
612 IRAQ	26	9	4	1	.	12	.	.	.	.
632 SAUDI ARABIA	118	10	66	28	.	7	7	.	.	.
662 PAKISTAN	65	7	.	.	.	.	58	.	.	.
732 JAPAN	25	2	3	20	.	.	.	.	.	.
800 AUSTRALIA	54	.	22	10	.	.	22	.	.	.
1000 W O R L D	**11905**	**2005**	**4411**	**1831**	**1959**	**198**	**1443**	**4**	**53**	**1**
1010 INTRA-EC	**7811**	**1365**	**2594**	**1037**	**1625**	**72**	**1076**	**4**	**38**	**.**
1011 EXTRA-EC	**4094**	**640**	**1817**	**794**	**334**	**126**	**367**	**.**	**15**	**1**
1020 CLASS 1	1640	264	638	332	221	26	146	.	13	.
1021 EFTA COUNTR.	915	207	305	81	209	11	90	.	12	.
1030 CLASS 2	1695	121	928	375	20	91	158	.	2	.
1031 ACP (63)	387	22	186	62	17	51	49	.	.	.
1040 CLASS 3	760	255	251	86	93	10	64	.	.	1
4011.40 TYRE FLAPS (SEPARATELY CONSIGNED)										
FLAPS PRESENTES ISOLEMENT										
001 FRANCE	336	195	.	30	3	47	61	.	.	.
002 BELG.-LUXBG.	537	390	111	3	1	.	32	.	.	.
003 NETHERLANDS	192	32	112	3	.	15	30	.	.	.
004 FR GERMANY	687	.	450	19	6	143	68	.	1	.
005 ITALY	179	110	59	.	.	3	7	.	.	.
006 UTD. KINGDOM	314	205	77	16	3	10	.	3	.	.
007 IRELAND	50	.	.	.	1	.	49	.	.	.
009 GREECE	63	59	3	.	.	.	1	.	.	.
030 SWEDEN	115	82	4	23	.	2	1	.	3	.
036 SWITZERLAND	61	27	21	1	.	2	10	.	.	.
038 AUSTRIA	60	26	28	.	.	.	6	.	.	.
042 SPAIN	58	16	19	.	.	23	.	.	.	.
048 YUGOSLAVIA	72	7	7	1	.	57	.	.	.	.
060 POLAND	73	43	11	.	.	19	.	.	.	.
068 BULGARIA	49	27	22	.	.	.	.	.	.	.
212 TUNISIA	46	2	1	43	.	.	.	.	.	.
390 SOUTH AFRICA	35	2	8	5	.	15	5	.	.	.
400 USA	240	82	65	4	2	66	21	.	.	.
404 CANADA	165	5	155	4	.	1	.	.	.	.
632 SAUDI ARABIA	108	90	4	.	.	14	.	.	.	.
800 AUSTRALIA	29	3	18	6	.	.	2	.	.	.
1000 W O R L D	**3814**	**1517**	**1284**	**159**	**20**	**498**	**328**	**3**	**5**	**.**
1010 INTRA-EC	**2380**	**1008**	**814**	**70**	**14**	**223**	**247**	**3**	**1**	**.**
1011 EXTRA-EC	**1433**	**509**	**470**	**89**	**5**	**275**	**81**	**.**	**4**	**.**
1020 CLASS 1	905	267	354	45	3	181	51	.	4	.
1021 EFTA COUNTR.	291	147	75	25	1	19	21	.	3	.
1030 CLASS 2	393	172	74	45	.	74	27	.	1	.
1031 ACP (63)	56	19	13	1	.	14	9	.	.	.
1040 CLASS 3	137	70	42	.	2	20	3	.	.	.
4011.45 TYRE CASES WITH SEWN-IN INNER TUBES FOR RACING BICYCLES										
BOYAUX										
001 FRANCE	134	2	.	130	.	.	2	.	.	.
002 BELG.-LUXBG.	88	.	37	39	12	.	.	.	.	.

Bestimmung Destination / Nimexe	Werte 1000 ECU Valeurs: EUR 10	Deutschland	France	Italia	Nederland	Belg.-Lux.	UK	Ireland	Danmark	Ἑλλάδα
4011.29										
003 PAYS-BAS	1143	303	366	202	.	141	80	.	51	.
004 RF ALLEMAGNE	6608	.	3109	818	1665	37	916	.	63	.
005 ITALIE	3296	600	2182	.	129	6	379	.	.	.
006 ROYAUME-UNI	6359	1003	1675	945	2677	37	.	10	12	.
007 IRLANDE	277	19	3	.	21	.	234	.	.	.
008 DANEMARK	811	139	150	49	366	.	107	.	.	.
009 GRECE	115	34	13	65	.	.	3	.	.	.
028 NORVEGE	329	64	53	7	123	.	70	.	12	.
030 SUEDE	1247	130	343	47	541	24	125	.	37	.
032 FINLANDE	436	71	257	55	2	2	47	.	2	.
036 SUISSE	619	290	234	67	18	2	8	.	.	.
038 AUTRICHE	584	258	133	108	41	2	42	.	.	.
040 PORTUGAL	127	57	25	22	3	.	20	.	.	.
042 ESPAGNE	535	15	424	51	41	2	2	.	.	.
048 YOUGOSLAVIE	646	161	265	200	.	20	.	.	.	.
052 TURQUIE	109	18	4	25	1	22	39	.	.	.
060 POLOGNE	1402	728	365	160	.	14	135	.	.	.
064 HONGRIE	336	32	117	173	6	.	8	.	.	.
066 ROUMANIE	270	.	254	13	.	3	.	.	.	.
204 MAROC	478	6	465	7	.	.	.	.	.	.
208 ALGERIE	1285	78	1005	198	2	.	2	.	.	.
212 TUNISIE	122	5	40	75	1	1	.	.	.	.
216 LIBYE	257	52	95	94	.	15	.	.	.	1
302 CAMEROUN	124	1	75	41	.	7	.	.	.	.
322 ZAIRE	107	2	19	53	.	33	.	.	.	.
346 KENYA	111	1	29	21	37	3	20	.	.	.
400 ETATS-UNIS	515	44	226	163	1	.	81	.	.	.
404 CANADA	809	.	665	134	1	.	8	.	1	.
448 CUBA	348	12	.	15	321	.	.	.	.	.
604 LIBAN	204	4	12	183	2	3	.	.	.	.
612 IRAQ	100	29	25	3	.	40	3	.	.	.
632 ARABIE SAOUD	483	54	232	145	.	20	32	.	.	.
662 PAKISTAN	187	17	1	.	.	.	169	.	.	.
732 JAPON	126	8	19	98	1	.	.	.	.	.
800 AUSTRALIE	171	2	82	70	.	.	17	.	.	.
1000 M O N D E	**39102**	**6699**	**14521**	**5843**	**7045**	**637**	**4128**	**10**	**216**	**3**
1010 INTRA-CE	**24582**	**4236**	**8090**	**3055**	**5871**	**255**	**2927**	**10**	**138**	**.**
1011 EXTRA-CE	**14520**	**2463**	**6431**	**2788**	**1175**	**382**	**1201**	**.**	**77**	**3**
1020 CLASSE 1	6451	1142	2751	1168	785	75	469	.	61	.
1021 A E L E	3359	877	1051	307	729	29	315	.	51	.
1030 CLASSE 2	5538	467	2917	1208	63	283	583	.	16	1
1031 ACP (63)	1389	58	610	269	55	148	246	.	3	.
1040 CLASSE 3	2531	854	763	412	327	24	149	.	.	2
4011.40 TYRE FLAPS (SEPARATELY CONSIGNED)										
FELGENBAENDER,ALLEIN EIN-ODER AUSGEHEND										
001 FRANCE	887	560	.	49	5	97	176	.	.	.
002 BELG.-LUXBG.	1317	846	338	12	2	.	119	.	.	.
003 PAYS-BAS	643	99	396	8	.	33	107	.	.	.
004 RF ALLEMAGNE	2032	.	1423	58	40	250	261	.	.	.
005 ITALIE	447	267	147	.	.	4	29	.	.	.
006 ROYAUME-UNI	907	504	233	124	10	21	.	15	.	.
007 IRLANDE	106	1	.	.	3	.	102	.	.	.
009 GRECE	154	143	8	.	.	.	3	.	.	.
030 SUEDE	245	193	11	20	.	5	3	.	13	.
036 SUISSE	190	62	83	2	.	4	39	.	.	.
038 AUTRICHE	192	80	98	1	.	1	12	.	.	.
042 ESPAGNE	108	33	37	.	.	36	2	.	.	.
048 YOUGOSLAVIE	210	26	24	5	.	155	.	.	.	.
060 POLOGNE	196	117	37	.	.	42	.	.	.	.
068 BULGARIE	122	65	56	.	.	1	.	.	.	.
212 TUNISIE	122	6	3	113	.	.	.	.	.	.
390 AFR. DU SUD	124	6	33	23	.	45	17	.	.	.
400 ETATS-UNIS	613	217	186	27	5	141	37	.	.	.
404 CANADA	382	12	345	22	.	1	2	.	.	.
632 ARABIE SAOUD	288	240	15	.	.	33	.	.	.	.
800 AUSTRALIE	108	12	58	33	.	.	5	.	.	.
1000 M O N D E	**10499**	**3794**	**3925**	**522**	**86**	**1087**	**1055**	**15**	**15**	**.**
1010 INTRA-CE	**6559**	**2462**	**2558**	**251**	**61**	**415**	**797**	**15**	**.**	**.**
1011 EXTRA-CE	**3938**	**1332**	**1367**	**271**	**24**	**672**	**257**	**.**	**15**	**.**
1020 CLASSE 1	2385	690	975	144	7	419	137	.	13	.
1021 A E L E	800	368	268	35	2	40	74	.	13	.
1030 CLASSE 2	1179	460	268	127	1	209	112	.	2	.
1031 ACP (63)	180	53	49	5	.	48	25	.	.	.
1040 CLASSE 3	374	183	123	.	16	44	8	.	.	.
4011.45 TYRE CASES WITH SEWN-IN INNER TUBES FOR RACING BICYCLES										
SCHLAUCHREIFEN										
001 FRANCE	2864	56	.	2794	.	6	8	.	.	.
002 BELG.-LUXBG.	2025	8	831	926	258	.	2	.	.	.

Bestimmung Destination / Nimexe	Mengen 1000 kg Quantités									
	EUR 10	Deutschland	France	Italia	Nederland	Belg.-Lux.	UK	Ireland	Danmark	Ελλάδα
4011.45										
003 NETHERLANDS	58	1	29	20	.	8	.	.	.	.
004 FR GERMANY	60	.	41	19	.	.	.	.	.	.
005 ITALY	69	.	49	.	.	.	20	.	.	.
006 UTD. KINGDOM	43	.	24	19	.	.	.	.	.	.
028 NORWAY	9	1	6	2	.	.	.	.	.	.
030 SWEDEN	10	.	8	2	.	.	.	.	.	.
036 SWITZERLAND	42	5	14	23	.	.	.	.	.	.
038 AUSTRIA	16	1	10	5	.	.	.	.	.	.
042 SPAIN	31	.	11	20	.	.	.	.	.	.
043 ANDORRA	2	.	1	1	.	.	.	.	.	.
400 USA	49	1	14	34	.	.	.	.	.	.
404 CANADA	9	.	4	5	.	.	.	.	.	.
458 GUADELOUPE	12	.	10	2	.	.	.	.	.	.
480 COLOMBIA	11	.	6	5	.	.	.	.	.	.
732 JAPAN	42	.	14	28	.	.	.	.	.	.
800 AUSTRALIA	7	.	2	5	.	.	.	.	.	.
1000 WORLD	**740**	**12**	**302**	**379**	**12**	**8**	**26**	.	**1**	.
1010 INTRA-EC	**458**	**4**	**183**	**227**	**12**	**8**	**24**	.	.	.
1011 EXTRA-EC	**283**	**9**	**119**	**152**	.	.	**2**	.	**1**	.
1020 CLASS 1	231	8	90	132	.	.	1	.	.	.
1021 EFTA COUNTR.	83	7	41	35	.	.	.	.	.	.
1030 CLASS 2	51	1	29	19	.	.	1	.	1	.
1040 CLASS 3	1	.	.	1	.	.	.	.	.	.
4011.52 NEW TYRE CASES AND TUBELESS TYRES FOR BICYCLES OR CYCLES WITH AUXILIARY MOTOR										
PNEUMATIQUES NEUFS P.VELOCIPEDES ET VELOCIPEDES AVEC MOTEUR										
001 FRANCE	381	23	.	172	45	2	139	.	.	.
002 BELG.-LUXBG.	1027	20	345	42	565	.	55	.	.	.
003 NETHERLANDS	177	61	55	2	.	45	11	.	3	.
004 FR GERMANY	1080	.	176	21	876	2	3	.	.	.
005 ITALY	2464	209	1527	.	394	.	334	.	.	.
006 UTD. KINGDOM	573	11	141	41	373	1	.	6	.	.
007 IRELAND	88	.	1	.	2	.	85	.	.	.
008 DENMARK	117	6	36	6	6	1	62	.	.	.
009 GREECE	36	21	14	.	.	.	1	.	.	.
028 NORWAY	30	.	7	6	.	.	.	.	17	.
030 SWEDEN	56	14	8	.	32	.	.	.	2	.
036 SWITZERLAND	566	42	368	14	141	.	1	.	.	.
038 AUSTRIA	103	59	15	7	22	.	.	.	.	.
040 PORTUGAL	192	64	83	4	35	.	6	.	.	.
042 SPAIN	95	.	89	5	.	1	.	.	.	.
208 ALGERIA	421	.	421	.	.	.	.	.	.	.
212 TUNISIA	103	.	103	.	.	.	.	.	.	.
232 MALI	314	.	314	.	.	.	.	.	.	.
272 IVORY COAST	91	.	91	.	.	.	.	.	.	.
280 TOGO	317	.	317	.	.	.	.	.	.	.
372 REUNION	26	.	26	.	.	.	.	.	.	.
400 USA	76	1	27	16	.	.	32	.	.	.
404 CANADA	46	1	16	3	1	.	25	.	.	.
458 GUADELOUPE	38	1	37	.	.	.	.	.	.	.
800 AUSTRALIA	25	.	7	2	.	.	16	.	.	.
1000 WORLD	**8733**	**573**	**4374**	**376**	**2541**	**55**	**783**	**7**	**24**	.
1010 INTRA-EC	**5942**	**352**	**2294**	**283**	**2263**	**51**	**690**	**6**	**3**	.
1011 EXTRA-EC	**2790**	**220**	**2080**	**93**	**278**	**4**	**93**	.	**22**	.
1020 CLASS 1	1242	195	646	63	233	1	83	.	21	.
1021 EFTA COUNTR.	963	186	486	31	232	.	9	.	19	.
1030 CLASS 2	1520	11	1433	30	32	3	10	.	1	.
1031 ACP (63)	840	.	799	1	32	3	5	.	.	.
4011.53 NEW TYRE CASES AND TUBELESS TYRES FOR MOTOR-CYCLES OR MOTOR-SCOOTERS										
PNEUMATIQUES NEUFS POUR MOTOCYCLES ET SCOOTERS										
001 FRANCE	1060	405	.	632	.	5	18	.	.	.
002 BELG.-LUXBG.	491	193	157	121	10	.	10	.	.	.
003 NETHERLANDS	485	365	65	17	.	32	6	.	.	.
004 FR GERMANY	1141	.	497	532	20	45	46	.	1	.
005 ITALY	1111	614	453	.	4	16	24	.	.	.
006 UTD. KINGDOM	1393	395	389	605	2	2	.	.	.	.
007 IRELAND	47	2	2	.	.	.	43	.	.	.
008 DENMARK	201	89	45	41	.	2	24	.	.	.
009 GREECE	169	52	62	55	.	.	.	.	.	.
028 NORWAY	137	15	39	73	.	.	9	.	1	.
030 SWEDEN	490	235	124	103	.	.	27	.	1	.
032 FINLAND	123	65	15	42	.	.	1	.	.	.
036 SWITZERLAND	647	231	190	186	.	14	26	.	.	.
038 AUSTRIA	531	281	138	107	.	2	3	.	.	.
040 PORTUGAL	98	35	6	57	.	.	.	.	.	.
042 SPAIN	248	48	73	118	.	.	9	.	.	.
208 ALGERIA	28	.	16	12	.	.	.	.	.	.
372 REUNION	21	.	18	3	.	.	.	.	.	.
390 SOUTH AFRICA	191	61	31	36	.	.	63	.	.	.

Bestimmung Destination / Nimexe	Werte 1000 ECU Valeurs									
	EUR 10	Deutschland	France	Italia	Nederland	Belg.-Lux.	UK	Ireland	Danmark	Ελλάδα
4011.45										
003 PAYS-BAS	1152	13	621	327	.	191	.	.	.	.
004 RF ALLEMAGNE	1296	.	784	497	3	7	5	.	.	.
005 ITALIE	1014	5	937	.	.	1	71	.	.	.
006 ROYAUME-UNI	779	2	421	352	2	2	.	.	.	.
028 NORVEGE	214	13	147	51	.	1	2	.	.	.
030 SUEDE	247	8	190	47	.	1	.	.	1	.
036 SUISSE	942	76	316	550	.	.	.	.	.	.
038 AUTRICHE	334	10	202	122	.	.	.	.	.	.
042 ESPAGNE	673	.	267	405	.	1	.	.	.	.
043 ANDORRE	100	.	38	62	.	.	.	.	.	.
400 ETATS-UNIS	1823	27	532	1258	6	.	.	.	.	.
404 CANADA	282	.	120	162	.	.	.	.	.	.
458 GUADELOUPE	127	6	92	29	.	.	.	.	.	.
480 COLOMBIE	233	.	132	101	.	.	.	.	.	.
732 JAPON	772	2	338	432	.	.	.	.	.	.
800 AUSTRALIE	199	.	59	137	.	.	3	.	.	.
1000 MONDE	**16038**	**248**	**6507**	**8695**	**269**	**209**	**107**	.	**3**	.
1010 INTRA-CE	**9235**	**85**	**3662**	**4923**	**263**	**205**	**97**	.	.	.
1011 EXTRA-CE	**6803**	**164**	**2845**	**3772**	**6**	**3**	**10**	.	**3**	.
1020 CLASSE 1	5898	150	2353	3380	6	3	5	.	1	.
1021 A E L E	1878	108	923	842	.	2	2	.	1	.
1030 CLASSE 2	804	7	489	301	.	.	5	.	2	.
1040 CLASSE 3	100	6	3	91	.	.	.	.	.	.
4011.52 NEW TYRE CASES AND TUBELESS TYRES FOR BICYCLES OR CYCLES WITH AUXILIARY MOTOR										
LAUFDECKEN UND SCHLAUCHLOSE REIFEN, NEU, FUER FAHRRAEDER UND MOPEDS										
001 FRANCE	1643	92	.	748	171	12	620	.	.	.
002 BELG.-LUXBG.	4679	78	1525	165	2665	.	246	.	.	.
003 PAYS-BAS	906	256	443	6	.	137	44	.	20	.
004 RF ALLEMAGNE	4604	.	1009	125	3432	18	20	.	.	.
005 ITALIE	9669	601	6322	.	1273	.	1473	.	.	.
006 ROYAUME-UNI	2069	44	717	105	1170	11	.	22	.	.
007 IRLANDE	463	.	11	.	10	.	442	.	.	.
008 DANEMARK	539	28	180	34	27	4	266	.	.	.
009 GRECE	124	58	60	.	2	.	4	.	.	.
028 NORVEGE	135	5	38	31	.	.	.	.	61	.
030 SUEDE	270	61	70	.	125	.	.	.	14	.
036 SUISSE	2963	144	1947	102	762	.	8	.	.	.
038 AUTRICHE	434	230	96	33	69	.	2	4	.	.
040 PORTUGAL	753	194	350	15	172	.	22	.	.	.
042 ESPAGNE	611	1	561	42	.	7	.	.	.	.
208 ALGERIE	1243	2	1241	.	.	.	.	.	.	.
212 TUNISIE	486	.	486	.	.	.	.	.	.	.
232 MALI	1278	.	1278	.	.	.	.	.	.	.
272 COTE IVOIRE	375	.	375	.	.	.	.	.	.	.
280 TOGO	1253	.	1253	.	.	.	.	.	.	.
372 REUNION	129	.	129	.	.	.	.	.	.	.
400 ETATS-UNIS	536	3	279	104	5	1	144	.	.	.
404 CANADA	278	3	103	35	5	.	132	.	.	.
458 GUADELOUPE	179	3	176	.	.	.	.	.	.	.
800 AUSTRALIE	201	.	54	76	.	.	71	.	.	.
1000 MONDE	**37235**	**1957**	**19443**	**1875**	**10044**	**203**	**3571**	**26**	**116**	.
1010 INTRA-CE	**24693**	**1157**	**10268**	**1182**	**8748**	**182**	**3114**	**22**	**20**	.
1011 EXTRA-CE	**12543**	**800**	**9175**	**693**	**1296**	**22**	**457**	**4**	**96**	.
1020 CLASSE 1	6482	696	3631	505	1153	8	398	4	87	.
1021 A E L E	4634	664	2526	183	1143	.	36	4	78	.
1030 CLASSE 2	5978	47	5544	187	118	14	59	.	9	.
1031 ACP (63)	3386	2	3207	11	118	13	35	.	.	.
4011.53 NEW TYRE CASES AND TUBELESS TYRES FOR MOTOR-CYCLES OR MOTOR-SCOOTERS										
NEUE LAUFDECKEN U.SCHLAUCHLREIFEN F. MOTORRAEDER U. -ROLLER										
001 FRANCE	4409	1761	.	2524	.	19	105	.	.	.
002 BELG.-LUXBG.	2331	797	786	632	72	.	44	.	.	.
003 PAYS-BAS	2345	1722	321	77	.	200	25	.	.	.
004 RF ALLEMAGNE	5762	.	2490	2477	157	433	200	.	5	.
005 ITALIE	4801	2358	2213	.	23	87	120	.	.	.
006 ROYAUME-UNI	6847	2008	1927	2883	19	6	.	3	1	.
007 IRLANDE	223	8	8	.	.	.	207	.	.	.
008 DANEMARK	927	409	213	197	.	6	102	.	.	.
009 GRECE	719	248	289	180	.	2	.	.	.	.
028 NORVEGE	670	77	180	367	.	.	41	.	5	.
030 SUEDE	2481	1247	667	443	.	.	119	.	5	.
032 FINLANDE	576	297	77	200	.	.	2	.	.	.
036 SUISSE	3667	1242	1086	1164	2	76	97	.	.	.
038 AUTRICHE	2620	1225	735	631	.	12	17	.	.	.
040 PORTUGAL	385	137	25	223	.	.	.	.	.	.
042 ESPAGNE	1053	185	357	470	.	.	41	.	.	.
208 ALGERIE	125	.	72	53	.	.	.	.	.	.
372 REUNION	118	.	104	14	.	.	.	.	.	.
390 AFR. DU SUD	1033	364	178	200	.	.	291	.	.	.

Bestimmung Destination Nimexe	Mengen 1000 kg Quantités EUR 10	Deutschland	France	Italia	Nederland	Belg.-Lux.	UK	Ireland	Danmark	Ἑλλάδα
4011.53										
400 USA	1881	1515	163	141	3	.	59	.	.	.
404 CANADA	280	101	30	140	.	.	9	.	.	.
448 CUBA	44	23	.	21	.	.	.	.	.	.
462 MARTINIQUE	31	5	26	.	.	.	.	.	.	.
484 VENEZUELA	21	.	19	.	.	.	2	.	.	.
706 SINGAPORE	25	5	11	9	.	.	.	.	.	.
732 JAPAN	508	82	254	164	.	.	8	.	.	.
800 AUSTRALIA	626	207	167	193	.	.	59	.	.	.
804 NEW ZEALAND	76	51	17	.	.	.	8	.	.	.
1000 W O R L D	**12278**	**5107**	**3098**	**3448**	**38**	**118**	**465**	**1**	**3**	.
1010 INTRA-EC	**6091**	**2113**	**1670**	**2002**	**35**	**100**	**170**	.	**1**	.
1011 EXTRA-EC	**6187**	**2994**	**1428**	**1446**	**4**	**17**	**295**	.	**3**	.
1020 CLASS 1	5852	2930	1257	1363	3	16	281	.	2	.
1021 EFTA COUNTR.	2027	863	512	569	.	16	65	.	2	.
1030 CLASS 2	288	41	170	63	.	1	13	.	.	.
1031 ACP (63)	49	3	32	9	.	1	4	.	.	.
1040 CLASS 3	45	23	.	21	.	.	1	.	.	.
4011.55 NEW TYRE CASES AND TUBELESS TYRES FOR MOTOR CARS NL: NO BREAKDOWN BY COUNTRIES FOR COUNTRIES 202 TO 958										
PNEUMATIQUES NEUFS POUR VOITURES PARTICULIERES NL: PAS DE VENTILATION PAR PAYS POUR LES PAYS 202 A 958										
001 FRANCE	49446	20782	.	14702	1516	4348	7386	712	.	.
002 BELG.-LUXBG.	52962	24842	16884	2062	2765	.	6226	163	20	.
003 NETHERLANDS	33191	8296	11183	1700	.	6115	5007	629	261	.
004 FR GERMANY	98800	.	45614	9714	14432	12748	13468	2603	221	.
005 ITALY	27716	8707	12297	.	329	3092	2320	935	36	.
006 UTD. KINGDOM	38239	8839	14636	4307	6094	2744	.	1401	218	.
007 IRELAND	3591	51	235	263	271	16	2755	.	.	.
008 DENMARK	7558	2201	1982	1084	471	483	1210	127	.	.
009 GREECE	3572	1294	1175	790	33	64	194	22	.	.
024 ICELAND	159	21	78	.	.	.	59	.	1	.
025 FAROE ISLES	166	.	.	1	.	.	.	.	165	.
028 NORWAY	6638	2337	1404	685	585	423	1060	128	16	.
030 SWEDEN	23082	6632	5079	1127	966	2101	6741	411	25	.
032 FINLAND	6284	1335	2330	284	72	660	1601	.	2	.
036 SWITZERLAND	24646	10266	6247	3659	1035	1344	1598	497	.	.
038 AUSTRIA	16030	6223	2633	1382	926	788	1125	2953	.	.
040 PORTUGAL	2494	763	699	561	37	39	393	.	2	.
042 SPAIN	4505	1136	1827	731	37	464	284	26	.	.
043 ANDORRA	387	9	373	5	.	.	.	.	.	.
046 MALTA	417	224	66	60	.	1	66	.	.	.
048 YUGOSLAVIA	399	52	122	218	.	4	3	.	.	.
052 TURKEY	1068	524	312	88	.	101	38	.	.	5
056 SOVIET UNION	227	5	18	103	.	27	74	.	.	.
058 GERMAN DEM.R	1079	.	744	32	.	219	84	.	.	.
060 POLAND	916	408	403	67	36	2	.	.	.	.
062 CZECHOSLOVAK	195	10	76	.	.	.	109	.	.	.
064 HUNGARY	1148	344	214	211	.	92	287	.	.	.
066 ROMANIA	311	.	309	2	.	.	.	.	.	.
068 BULGARIA	260	33	216	11	.	.	.	.	.	.
202 CANARY ISLES	400	135	212	16	.	.	12	25	.	.
204 MOROCCO	39	14	14	3	.	.	8	.	.	.
208 ALGERIA	2582	455	1998	86	.	42	1	.	.	.
212 TUNISIA	347	65	267	9	.	3	3	.	.	.
216 LIBYA	3067	1423	1613	28	.	.	2	.	1	.
220 EGYPT	1126	694	378	31	.	14	9	.	.	.
228 MAURITANIA	38	2	28	8	.	.	.	.	.	.
232 MALI	184	3	147	22	.	12	.	.	.	.
236 UPPER VOLTA	79	.	79	.	.	.	.	.	.	.
240 NIGER	68	.	51	17	.	.	.	.	.	.
248 SENEGAL	121	8	90	7	.	15	1	.	.	.
260 GUINEA	114	3	92	.	.	19	.	.	.	.
264 SIERRA LEONE	97	6	26	2	.	12	51	.	.	.
268 LIBERIA	47	11	30	.	.	5	1	.	.	.
272 IVORY COAST	789	71	624	34	.	39	21	.	.	.
276 GHANA	77	8	2	1	.	4	61	.	1	.
280 TOGO	133	8	109	.	.	14	2	.	.	.
284 BENIN	107	29	64	.	.	14	.	.	.	.
288 NIGERIA	2467	368	1431	43	.	123	466	36	.	.
302 CAMEROON	588	55	323	122	.	63	22	.	.	3
306 CENTR.AFRIC.	26	.	25	.	.	1	.	.	.	.
314 GABON	309	8	298	2	.	.	1	.	.	.
318 CONGO	106	.	105	.	.	1	.	.	.	.
322 ZAIRE	66	12	35	1	.	17	1	.	.	.
324 RWANDA	72	1	60	1	.	10	.	.	.	.
328 BURUNDI	20	11	6	.	.	3	.	.	.	.
334 ETHIOPIA	42	.	26	14	.	1	.	.	1	.
346 KENYA	70	4	24	4	.	4	30	.	4	.
350 UGANDA	53	22	9	14	.	.	8	.	.	.
352 TANZANIA	39	10	3	3	.	2	13	.	8	.
370 MADAGASCAR	195	6	133	24	.	25	7	.	.	.
372 REUNION	657	27	582	11	.	9	.	28	.	.

Bestimmung Destination Nimexe	Werte 1000 ECU Valeurs EUR 10	Deutschland	France	Italia	Nederland	Belg.-Lux.	UK	Ireland	Danmark	Ἑλλάδα
4011.53										
400 ETATS-UNIS	9972	7334	1136	1156	19	1	326	.	.	.
404 CANADA	1551	538	157	804	.	.	52	.	.	.
448 CUBA	165	92	1	72	.	.	.	.	.	.
462 MARTINIQUE	176	24	152	.	.	.	.	.	.	.
484 VENEZUELA	145	.	135	.	.	.	10	.	.	.
706 SINGAPOUR	232	25	76	131	.	.	.	.	.	.
732 JAPON	2331	316	992	993	.	.	30	.	.	.
800 AUSTRALIE	3315	988	854	1192	.	.	281	.	.	.
804 NOUV.ZELANDE	364	237	88	.	.	.	39	.	.	.
1000 M O N D E	**60272**	**23809**	**15785**	**17278**	**291**	**853**	**2232**	**3**	**21**	.
1010 INTRA-CE	**28362**	**9311**	**8246**	**8970**	**270**	**753**	**803**	**3**	**6**	.
1011 EXTRA-CE	**31909**	**14498**	**7539**	**8307**	**21**	**101**	**1429**	.	**14**	.
1020 CLASSE 1	30118	14206	6597	7856	21	89	1336	.	13	.
1021 A E L E	10402	4229	2771	3028	2	87	276	.	9	.
1030 CLASSE 2	1610	197	939	375	.	12	86	.	1	.
1031 ACP (63)	279	19	162	42	.	12	44	.	.	.
1040 CLASSE 3	180	95	3	75	.	.	7	.	.	.
4011.55 NEW TYRE CASES AND TUBELESS TYRES FOR MOTOR CARS NL: NO BREAKDOWN BY COUNTRIES FOR COUNTRIES 202 TO 958										
NEUE LAUFDECKEN UND SCHLAUCHLOSE REIFEN FUER PKW NL: OHNE AUFTEILUNG NACH LAENDERN FUER DIE LAENDER 202 BIS 958										
001 FRANCE	175061	71420	.	53348	4855	18470	24803	2163	2	.
002 BELG.-LUXBG.	166892	77510	52224	6704	9841	.	19977	506	130	.
003 PAYS-BAS	120710	33117	37428	6872	.	21583	18059	2511	1140	.
004 RF ALLEMAGNE	373506	.	169576	48326	57587	45647	43505	7935	930	.
005 ITALIE	96099	32008	40186	.	1167	11504	8257	2759	218	.
006 ROYAUME-UNI	134172	31107	48909	15660	22378	10604	.	4342	1172	.
007 IRLANDE	13622	151	672	723	858	25	11193	.	.	.
008 DANEMARK	27771	8023	7290	4250	1782	1890	4116	420	.	.
009 GRECE	13067	4624	4036	3300	100	250	692	65	.	.
024 ISLANDE	552	83	291	2	.	1	173	.	2	.
025 ILES FEROE	813	.	.	.	2	.	.	.	811	.
028 NORVEGE	23204	8374	4598	2804	1903	1553	3506	402	64	.
030 SUEDE	75611	20714	16649	4258	3406	7639	21516	1320	109	.
032 FINLANDE	21738	4878	7921	1052	252	2693	4937	.	5	.
036 SUISSE	95178	40421	24414	14072	3377	5204	6080	1610	.	.
038 AUTRICHE	61968	24910	10965	5599	3202	3150	3520	10622	.	.
040 PORTUGAL	8842	2794	2578	1954	126	164	1221	.	5	.
042 ESPAGNE	16128	3812	6442	3140	115	1768	774	77	.	.
043 ANDORRE	1854	36	1782	36	.	.	.	.	.	.
046 MALTE	1353	726	194	149	.	3	281	.	.	.
048 YOUGOSLAVIE	1961	233	789	919	.	11	8	.	1	.
052 TURQUIE	4226	2010	1272	376	1	412	125	.	1	29
056 U.R.S.S.	734	19	70	368	.	71	205	.	1	.
058 RD.ALLEMANDE	3999	.	2963	70	.	785	181	.	.	.
060 POLOGNE	2698	1275	1090	220	105	8	.	.	.	.
062 TCHECOSLOVAQ	680	42	299	.	.	.	339	.	.	.
064 HONGRIE	3585	987	687	771	.	289	850	.	1	.
066 ROUMANIE	792	.	778	14	.	.	.	.	.	.
068 BULGARIE	828	101	683	42	.	2	.	.	.	.
202 CANARIES	1447	521	745	50	.	.	46	85	.	.
204 MAROC	167	50	66	9	.	.	42	.	.	.
208 ALGERIE	6730	1359	5032	215	.	121	3	.	.	.
212 TUNISIE	1109	239	791	58	.	13	8	.	.	.
216 LIBYE	10278	4398	5743	124	.	.	10	.	3	.
220 EGYPTE	3803	2377	1250	101	.	45	30	.	.	.
228 MAURITANIE	145	6	111	28	.	.	.	.	.	.
232 MALI	551	13	447	67	.	24	.	.	.	.
236 HAUTE-VOLTA	257	.	257	.	.	.	.	.	.	.
240 NIGER	185	1	149	35	.	.	.	.	.	.
248 SENEGAL	364	32	267	27	.	36	2	.	.	.
260 GUINEE	300	8	226	.	.	66	.	.	.	.
264 SIERRA LEONE	313	13	44	7	.	17	232	.	.	.
268 LIBERIA	165	29	122	.	.	11	3	.	.	.
272 COTE IVOIRE	2211	261	1698	112	.	88	52	.	.	.
276 GHANA	303	47	10	3	.	13	227	.	3	.
280 TOGO	529	31	447	.	.	44	7	.	.	.
284 BENIN	379	102	250	1	.	26	.	.	.	.
288 NIGERIA	10202	1628	6410	154	.	356	1551	102	1	.
302 CAMEROUN	1833	192	1100	352	.	88	90	.	.	11
306 R.CENTRAFRIC	112	.	110	.	.	2	.	.	.	.
314 GABON	1126	23	1089	10	.	1	3	.	.	.
318 CONGO	418	.	411	1	.	6	.	.	.	.
322 ZAIRE	272	50	129	3	.	85	5	.	.	.
324 RWANDA	286	7	233	6	.	40	.	.	.	.
328 BURUNDI	109	55	23	.	.	31	.	.	.	.
334 ETHIOPIE	186	1	110	64	.	3	3	.	5	.
346 KENYA	302	25	96	18	.	38	112	.	13	.
350 OUGANDA	223	89	47	59	.	.	27	.	1	.
352 TANZANIE	180	49	8	13	.	15	54	1	40	.
370 MADAGASCAR	858	25	641	68	.	104	20	.	.	.
372 REUNION	2803	99	2510	74	.	25	.	95	.	.

Bestimmung Destination / Nimexe	Mengen 1000 kg Quantités									
	EUR 10	Deutschland	France	Italia	Nederland	Belg.-Lux.	UK	Ireland	Danmark	Ελλάδα
4011.55										
373 MAURITIUS	97	5	62	3	.	3	24	.	.	.
375 COMOROS	23	.	20	3	.	.	.	.	.	.
378 ZAMBIA	11	.	1	8	.	.	1	.	1	.
386 MALAWI	56	1	43	7	.	.	5	.	.	.
390 SOUTH AFRICA	1579	580	426	199	.	209	165	.	.	.
400 USA	40599	14028	14417	5765	.	2374	3467	548	.	.
404 CANADA	1948	836	373	443	.	169	124	.	3	.
406 GREENLAND	41	.	.	.	.	.	.	.	41	.
412 MEXICO	561	561	.	.	.	.	.	.	.	.
413 BERMUDA	59	1	.	2	.	.	56	.	.	.
416 GUATEMALA	57	11	44	2	.	.	.	.	.	.
428 EL SALVADOR	21	.	10	1	.	.	10	.	.	.
436 COSTA RICA	24	1	9	3	.	.	11	.	.	.
448 CUBA	36	14	11	11	.	.	.	.	.	.
456 DOMINICAN R.	33	4	27	.	.	.	2	.	.	.
458 GUADELOUPE	648	177	428	38	.	.	1	4	.	.
459 ANTIGUA,BARB	51	1	.	.	.	.	50	.	.	.
462 MARTINIQUE	794	171	549	64	.	.	4	6	.	.
465 ST LUCIA	104	11	.	.	.	.	93	.	.	.
467 ST VINCENT	43	6	.	.	.	.	37	.	.	.
469 BARBADOS	145	21	.	12	.	.	112	.	.	.
472 TRINIDAD,TOB	306	1	6	15	.	.	284	.	.	.
473 GRENADA	46	.	.	.	.	.	46	.	.	.
484 VENEZUELA	292	.	171	74	.	.	47	.	.	.
488 GUYANA	52	1	1	.	.	1	35	14	.	.
496 FR. GUIANA	172	20	146	6	.	.	.	.	.	.
504 PERU	30	6	19	3	.	.	2	.	.	.
508 BRAZIL	28	.	3	14	.	1	10	.	.	.
512 CHILE	205	43	111	13	.	.	38	.	.	.
520 PARAGUAY	30	4	26	.	.	.	.	.	.	.
524 URUGUAY	69	50	19	.	.	.	.	.	.	.
600 CYPRUS	646	71	278	53	.	4	206	34	.	.
604 LEBANON	431	153	173	20	.	68	13	4	.	.
608 SYRIA	155	10	105	17	.	.	23	.	.	.
612 IRAQ	1720	384	720	524	.	45	47	.	.	.
616 IRAN	3354	1210	900	137	.	418	689	.	.	.
624 ISRAEL	539	95	319	49	.	7	69	.	.	.
628 JORDAN	264	123	108	22	.	.	11	.	.	.
632 SAUDI ARABIA	1484	392	654	226	.	126	86	.	.	.
636 KUWAIT	445	146	210	54	.	20	15	.	.	.
640 BAHRAIN	119	76	39	1	.	.	3	.	.	.
644 QATAR	133	30	56	19	.	7	21	.	.	.
647 U.A.EMIRATES	803	135	445	16	.	88	119	.	.	.
649 OMAN	136	19	104	1	.	6	6	.	.	.
669 SRI LANKA	91	3	67	8	.	.	13	.	.	.
680 THAILAND	283	72	175	28	.	.	8	.	.	.
701 MALAYSIA	521	82	269	57	.	62	51	.	.	.
706 SINGAPORE	391	101	166	65	.	8	51	.	.	.
720 CHINA	17	6	.	2	.	.	9	.	.	.
728 SOUTH KOREA	381	121	159	35	.	.	66	.	.	.
732 JAPAN	12665	6391	1612	2903	.	1166	593	.	.	.
736 TAIWAN	591	104	397	37	.	8	45	.	.	.
740 HONG KONG	322	122	104	63	.	.	33	.	.	.
800 AUSTRALIA	7577	1647	3481	614	.	360	1370	105	.	.
804 NEW ZEALAND	176	27	107	20	.	.	22	.	.	.
809 N. CALEDONIA	365	32	292	40	.	.	1	.	.	.
822 FR.POLYNESIA	216	44	170	2	.	.	.	.	.	.
977 SECRET CTRS.	4543	.	.	.	4543	.	.	.	.	.
1000 W O R L D	**506601**	**137006**	**164240**	**56080**	**34149**	**41478**	**61188**	**11423**	**1028**	**9**
1010 INTRA-EC	**315073**	**75012**	**104005**	**34623**	**25909**	**29610**	**38566**	**6591**	**757**	**.**
1011 EXTRA-EC	**186983**	**61994**	**60235**	**21456**	**3696**	**11867**	**22622**	**4832**	**272**	**9**
1020 CLASS 1	150821	53033	41585	18745	3659	10203	18710	4568	213	5
1021 EFTA COUNTR.	79330	27575	18469	7699	3622	5355	12577	3988	45	.
1030 CLASS 2	31963	8140	16655	2271	.	1323	3349	163	59	3
1031 ACP (63)	7000	697	4014	382	.	386	1441	63	14	3
1040 CLASS 3	4197	820	1996	440	37	341	563	.	.	.
4011.57 NEW TYRE CASES AND TUBELESS TYRES FOR VANS, TRUCKS, LORRIES OR BUSES										
PNEUMATIQUES NEUFS POUR CAMIONS OU AUTOBUS										
001 FRANCE	28376	11891	.	5787	609	3138	6852	17	.	82
002 BELG.-LUXBG.	16354	5546	4226	1907	2636	.	2009	.	.	30
003 NETHERLANDS	19813	7804	5162	795	.	3048	2939	1	64	.
004 FR GERMANY	52087	.	19379	5645	2959	15167	8792	13	29	103
005 ITALY	21408	7066	8663	.	457	2491	2627	.	.	104
006 UTD. KINGDOM	24768	9477	8962	1182	472	4029	.	203	59	384
007 IRELAND	3327	58	47	15	.	13	3194	.	.	.
008 DENMARK	6326	2979	1153	385	326	613	867	.	.	3
009 GREECE	4409	811	1080	1398	79	548	493	.	.	.
024 ICELAND	132	14	49	.	.	6	63	.	.	.
025 FAROE ISLES	72	.	.	.	.	.	.	.	72	.
028 NORWAY	4044	1617	1061	432	117	351	369	.	97	.
030 SWEDEN	17803	4709	4676	895	1560	1724	4149	.	77	13
032 FINLAND	3857	862	1195	218	186	246	1130	.	20	.

Bestimmung Destination / Nimexe	Werte 1000 ECU Valeurs									
	EUR 10	Deutschland	France	Italia	Nederland	Belg.-Lux.	UK	Ireland	Danmark	Ελλάδα
4011.55										
373 MAURICE	326	16	229	7	.	3	71	.	.	.
375 COMORES	101	1	92	8	.	.	.	.	.	.
378 ZAMBIE	150	1	7	132	.	.	7	.	3	.
386 MALAWI	226	4	186	19	.	.	17	.	.	.
390 AFR. DU SUD	7621	2615	2248	1067	.	1109	581	.	1	.
400 ETATS-UNIS	175679	62559	56104	26968	.	13676	14656	1716	.	.
404 CANADA	7688	3180	1731	1513	.	673	576	.	15	.
406 GROENLAND	223	.	.	.	.	.	.	.	223	.
412 MEXIQUE	1530	1528	.	2	.	.	.	.	.	.
413 BERMUDES	242	6	.	26	.	.	210	.	.	.
416 GUATEMALA	249	41	201	7	.	.	.	.	.	.
428 EL SALVADOR	100	1	48	2	.	.	49	.	.	.
436 COSTA RICA	103	6	51	10	.	.	36	.	.	.
448 CUBA	151	39	55	53	.	4	.	.	.	.
456 REP.DOMINIC.	173	17	149	.	.	.	7	.	.	.
458 GUADELOUPE	2467	577	1735	139	.	.	2	14	.	.
459 ANTIGUA,BARB	188	3	.	.	.	.	185	.	.	.
462 MARTINIQUE	3022	584	2183	222	.	.	12	21	.	.
465 SAINTE-LUCIE	297	34	.	.	.	.	263	.	.	.
467 ST-VINCENT	121	13	.	.	.	.	108	.	.	.
469 LA BARBADE	517	80	1	40	.	.	396	.	.	.
472 TRINIDAD,TOB	1650	3	36	104	.	.	1507	.	.	.
473 GRENADA	147	.	.	.	.	.	147	.	.	.
484 VENEZUELA	1202	.	670	378	.	.	154	.	.	.
488 GUYANA	213	4	1	.	.	4	156	48	.	.
496 GUYANE FR.	646	73	561	12	.	.	.	.	.	.
504 PEROU	138	29	89	13	.	.	7	.	.	.
508 BRESIL	128	.	12	90	.	2	24	.	.	.
512 CHILI	764	150	443	43	.	3	125	.	.	.
520 PARAGUAY	144	13	131	.	.	.	.	.	.	.
524 URUGUAY	277	194	83	.	.	.	.	.	.	.
600 CHYPRE	2087	269	961	174	.	14	567	102	.	.
604 LIBAN	1452	415	642	94	.	243	47	11	.	.
608 SYRIE	597	29	417	56	.	.	95	.	.	.
612 IRAQ	6963	1701	2937	1946	.	205	173	.	1	.
616 IRAN	12027	4481	3359	592	.	1680	1915	.	.	.
624 ISRAEL	2022	367	1193	199	.	23	240	.	.	.
628 JORDANIE	944	414	391	93	.	.	46	.	.	.
632 ARABIE SAOUD	6659	1806	2950	976	.	573	354	.	.	.
636 KOWEIT	2114	607	1041	275	.	110	81	.	.	.
640 BAHREIN	563	357	175	9	.	.	22	.	.	.
644 QATAR	666	137	245	167	.	39	78	.	.	.
647 EMIRATS ARAB	3521	536	1973	157	.	469	386	.	.	.
649 OMAN	620	82	487	5	.	21	25	.	.	.
669 SRI LANKA	366	13	272	36	.	.	45	.	.	.
680 THAILANDE	1493	431	785	241	.	.	36	.	.	.
701 MALAYSIA	2414	331	1373	238	.	245	227	.	.	.
706 SINGAPOUR	2093	459	880	420	.	31	303	.	.	.
720 CHINE	109	42	.	30	.	.	37	.	.	.
728 COREE DU SUD	1419	424	625	140	.	.	230	.	.	.
732 JAPON	47468	19609	5029	16770	.	3918	2142	.	.	.
736 T'AI-WAN	2242	386	1646	146	.	50	14	.	.	.
740 HONG-KONG	1740	589	554	461	.	1	135	.	.	.
800 AUSTRALIE	30800	5947	14390	2664	.	1725	5723	350	1	.
804 NOUV.ZELANDE	892	93	514	156	.	.	119	.	.	.
809 N. CALEDONIE	1353	123	1104	121	.	.	5	.	.	.
822 POLYNESIE FR	835	159	662	12	.	.	2	.	.	.
977 SECRET	22185	.	.	.	22185	.	.	.	.	.
1000 M O N D E	**1859858**	**492956**	**587716**	**233889**	**133244**	**159871**	**209893**	**37332**	**4917**	**40**
1010 INTRA-CE	**1120899**	**257959**	**360321**	**139183**	**98568**	**109974**	**130602**	**20700**	**3592**	**.**
1011 EXTRA-CE	**716760**	**234997**	**227396**	**94704**	**12490**	**49885**	**79291**	**16632**	**1325**	**40**
1020 CLASSE 1	583598	203000	157915	83500	12385	43699	65949	16105	1016	29
1021 A E L E	287095	102174	67416	29742	12266	20404	40953	13954	186	.
1030 CLASSE 2	119563	29489	62837	9635	.	5026	11730	528	307	11
1031 ACP (63)	26384	2872	15227	1405	.	1102	5494	200	73	11
1040 CLASSE 3	13598	2507	6644	1569	105	1159	1612	.	2	.
4011.57 NEW TYRE CASES AND TUBELESS TYRES FOR VANS, TRUCKS, LORRIES OR BUSES										
NEUE LAUFDECKEN UND SCHLAUCHLOSE REIFEN FUER LKW U.OMNIBUSSE										
001 FRANCE	90983	38003	.	20243	2163	9085	21225	54	.	210
002 BELG.-LUXBG.	54653	18921	13560	6120	9353	.	6613	.	.	86
003 PAYS-BAS	67541	27100	18089	2595	.	9478	10071	1	207	.
004 RF ALLEMAGNE	156001	.	61793	18635	10656	36458	28116	23	91	229
005 ITALIE	68253	21553	29423	.	1634	7262	8102	.	.	279
006 ROYAUME-UNI	77054	28734	29858	3847	1696	11290	.	428	207	994
007 IRLANDE	12237	151	137	37	.	36	11876	.	.	.
008 DANEMARK	21174	9474	4241	1301	1177	1662	3310	.	.	9
009 GRECE	13350	2479	3136	4336	251	1634	1514	.	.	.
024 ISLANDE	433	48	180	.	.	19	186	.	.	.
025 ILES FEROE	277	.	.	.	.	.	.	.	277	.
028 NORVEGE	13455	5447	3761	1228	378	1171	1172	.	298	.
030 SUEDE	58915	14795	17272	2899	4999	4848	13824	.	241	37
032 FINLANDE	14214	3234	4502	744	736	837	4104	.	57	.

Bestimmung Destination / Nimexe	Mengen 1000 kg Quantités									
	EUR 10	Deutschland	France	Italia	Nederland	Belg.-Lux.	UK	Ireland	Danmark	Ελλάδα
4011.57										
036 SWITZERLAND	8489	3326	1802	1794	146	809	599	.	2	11
038 AUSTRIA	6978	2940	1774	846	160	651	589	.	.	18
040 PORTUGAL	2064	264	494	532	68	302	404	.	.	.
042 SPAIN	3229	1078	865	194	10	823	207	.	.	52
043 ANDORRA	27	1	26	.	.	.	.	.	.	.
046 MALTA	97	30	4	13	.	5	43	.	.	2
048 YUGOSLAVIA	5834	1004	1112	2035	4	1156	4	.	.	519
052 TURKEY	721	440	108	15	10	95	53	.	.	.
056 SOVIET UNION	323	12	116	.	.	111	84	.	.	.
058 GERMAN DEM.R	757	.	736	1	.	9	11	.	.	.
060 POLAND	1187	456	398	.	.	127	206	.	.	.
062 CZECHOSLOVAK	75	6	49	20	.	.	.	.	.	.
064 HUNGARY	120	16	67	.	.	32	5	.	.	.
068 BULGARIA	1907	635	1120	.	139	11	.	.	.	2
070 ALBANIA	113	.	17	6	.	.	90	.	.	.
202 CANARY ISLES	157	73	74	.	.	.	10	.	.	.
204 MOROCCO	119	11	84	6	.	.	18	.	.	.
208 ALGERIA	7321	143	3931	2762	25	12	447	.	1	.
212 TUNISIA	1878	114	1381	381	1	1	.	.	.	.
216 LIBYA	4149	361	3265	420	28	50	22	.	.	3
220 EGYPT	1831	57	746	960	4	26	29	.	.	9
224 SUDAN	164	36	25	34	9	4	56	.	.	.
228 MAURITANIA	312	14	298	.	.	.	.	.	.	.
232 MALI	745	59	554	25	.	7	100	.	.	.
236 UPPER VOLTA	480	.	445	.	35	.	.	.	.	.
240 NIGER	544	.	531	.	.	9	.	.	.	4
244 CHAD	154	.	150	1	3	.	.	.	.	.
248 SENEGAL	578	35	403	106	3	11	20	.	.	.
260 GUINEA	340	17	276	6	.	22	18	.	1	.
264 SIERRA LEONE	141	9	60	1	2	.	69	.	.	.
268 LIBERIA	93	60	19	10	2	2	.	.	.	.
272 IVORY COAST	1564	72	970	352	44	3	111	.	.	12
276 GHANA	524	219	6	45	14	.	235	.	5	.
280 TOGO	521	3	456	35	.	15	1	.	.	11
284 BENIN	186	4	177	4	.	.	1	.	.	.
288 NIGERIA	1128	125	578	65	25	50	237	48	.	.
302 CAMEROON	2777	45	1689	802	.	4	17	.	.	220
306 CENTR.AFRIC.	134	.	133	.	.	.	1	.	.	.
314 GABON	1090	.	1023	67	.	.	.	.	.	.
318 CONGO	687	1	604	47	.	35	.	.	.	.
322 ZAIRE	487	43	254	45	1	129	15	.	.	.
324 RWANDA	184	3	146	29	.	.	6	.	.	.
328 BURUNDI	173	67	51	43	.	12	.	.	.	.
330 ANGOLA	178	47	38	11	.	60	22	.	.	.
334 ETHIOPIA	100	19	15	16	4	.	6	.	.	40
342 SOMALIA	219	2	22	52	.	126	15	.	2	.
346 KENYA	163	28	41	5	13	2	28	.	.	46
350 UGANDA	157	83	27	28	.	1	12	.	.	6
352 TANZANIA	397	53	29	109	2	4	142	.	24	34
355 SEYCHELLES	45	1	21	16	.	1	6	.	.	.
366 MOZAMBIQUE	25	2	5	14	1	.	3	.	.	.
370 MADAGASCAR	853	112	422	139	1	157	22	.	.	.
372 REUNION	503	25	430	6	.	42	.	.	.	.
373 MAURITIUS	39	4	23	.	.	.	12	.	.	.
375 COMOROS	68	.	68	.	.	.	.	.	.	.
378 ZAMBIA	391	18	362	.	.	9	2	.	.	.
386 MALAWI	123	9	70	.	2	37	5	.	.	.
390 SOUTH AFRICA	2308	299	539	240	44	807	379	.	.	.
400 USA	35145	4129	18104	2405	593	2513	7401	.	.	.
404 CANADA	4685	793	2047	867	129	179	670	.	.	.
413 BERMUDA	34	1	.	6	.	.	27	.	.	.
424 HONDURAS	130	128	1	1	.	.	.	.	.	.
456 DOMINICAN R.	203	2	201	.	.	.	.	.	.	.
458 GUADELOUPE	370	73	268	29	.	.	.	.	.	.
459 ANTIGUA,BARB	32	.	.	.	.	.	32	.	.	.
460 DOMINICA	33	.	.	.	.	.	33	.	.	.
462 MARTINIQUE	486	76	255	129	1	11	14	.	.	.
465 ST LUCIA	36	2	.	.	.	.	34	.	.	.
469 BARBADOS	53	1	.	1	.	.	51	.	.	.
473 GRENADA	35	.	.	.	.	.	35	.	.	.
480 COLOMBIA	146	5	6	107	.	28	.	.	.	.
496 FR. GUIANA	111	4	107	.	.	.	.	.	.	.
504 PERU	286	31	176	.	.	78	1	.	.	.
508 BRAZIL	66	.	63	.	.	2	1	.	.	.
512 CHILE	748	44	385	.	.	315	4	.	.	.
528 ARGENTINA	46	26	17	3	.	.	.	.	.	.
529 FALKLAND IS.	65	.	.	.	.	.	65	.	.	.
600 CYPRUS	459	45	137	45	7	30	120	.	.	75
604 LEBANON	667	85	255	4	11	231	1	.	.	80
608 SYRIA	1896	36	1262	571	.	.	27	.	.	.
612 IRAQ	6113	600	3014	1320	2	1061	4	.	2	110
616 IRAN	926	94	560	95	6	44	127	.	.	.
624 ISRAEL	991	684	160	52	2	75	12	.	.	6
628 JORDAN	1646	553	901	19	.	126	15	.	.	32
632 SAUDI ARABIA	22077	2659	16413	894	123	1370	163	.	.	455
636 KUWAIT	1764	100	1234	121	142	149	9	.	.	9

Bestimmung Destination / Nimexe	Werte 1000 ECU Valeurs									
	EUR 10	Deutschland	France	Italia	Nederland	Belg.-Lux.	UK	Ireland	Danmark	Ελλάδα
4011.57										
036 SUISSE	27788	10798	6383	5712	589	2203	2067	.	7	29
038 AUTRICHE	22176	9417	5782	2660	562	1765	1952	.	.	38
040 PORTUGAL	6754	891	1683	1821	239	799	1321	.	.	.
042 ESPAGNE	9115	2903	2437	587	36	2281	641	.	.	230
043 ANDORRE	122	3	117	.	.	.	2	.	.	.
046 MALTE	286	84	11	55	.	6	124	.	.	6
048 YOUGOSLAVIE	19643	3758	4173	7076	13	2986	17	.	.	1620
052 TURQUIE	2446	1445	417	56	42	305	181	.	.	.
056 U.R.S.S.	1140	46	397	1	.	388	308	.	.	.
058 RD.ALLEMANDE	2731	.	2670	8	.	24	29	.	.	.
060 POLOGNE	3647	1402	1357	.	.	317	571	.	.	.
062 TCHECOSLOVAQ	289	24	195	68	.	.	2	.	.	.
064 HONGRIE	492	58	245	.	.	170	19	.	.	.
068 BULGARIE	4984	1698	2795	.	455	31	.	.	.	5
070 ALBANIE	277	.	51	19	.	.	207	.	.	.
202 CANARIES	499	258	214	.	.	.	27	.	.	.
204 MAROC	417	39	291	23	.	.	64	.	.	.
208 ALGERIE	18382	469	10168	6547	84	41	1070	.	3	.
212 TUNISIE	5087	391	3508	1167	16	5	.	.	.	.
216 LIBYE	16749	1314	13373	1531	129	313	74	.	.	15
220 EGYPTE	5736	191	2400	2920	25	73	95	.	.	32
224 SOUDAN	700	160	137	107	36	14	246	.	.	.
228 MAURITANIE	1079	80	999	.	.	.	.	.	.	.
232 MALI	2057	219	1700	63	.	29	46	.	.	.
236 HAUTE-VOLTA	1722	.	1581	.	141	.	.	.	.	.
240 NIGER	1971	1	1935	.	.	26	.	.	.	9
244 TCHAD	711	.	685	.	26	.	.	.	.	.
248 SENEGAL	1810	114	1200	346	13	47	90	.	.	.
260 GUINEE	1300	52	1111	11	.	48	73	.	5	.
264 SIERRA LEONE	507	37	239	5	11	.	215	.	.	.
268 LIBERIA	369	227	81	35	21	5	.	.	.	.
272 COTE IVOIRE	4369	245	2643	931	174	13	302	.	.	61
276 GHANA	1832	587	27	188	67	1	938	.	24	.
280 TOGO	1988	12	1788	96	.	53	2	.	.	37
284 BENIN	598	13	572	10	.	.	3	.	.	.
288 NIGERIA	4413	374	2476	241	103	143	991	85	.	.
302 CAMEROUN	9079	149	5144	2764	.	14	42	.	.	966
306 R.CENTRAFRIC	598	.	595	.	.	.	3	.	.	.
314 GABON	3832	.	3579	252	1	.	.	.	.	.
318 CONGO	2786	6	2505	110	.	165	.	.	.	.
322 ZAIRE	1958	174	1041	161	1	498	83	.	.	.
324 RWANDA	711	11	549	127	.	.	24	.	.	.
328 BURUNDI	678	298	203	121	.	56	.	.	.	.
330 ANGOLA	688	173	166	49	.	241	59	.	.	.
334 ETHIOPIE	380	97	56	66	13	2	27	.	.	119
342 SOMALIE	884	7	139	188	1	479	63	.	7	.
346 KENYA	640	134	171	15	48	7	119	.	2	144
350 OUGANDA	539	291	112	73	.	1	39	.	.	23
352 TANZANIE	1761	188	107	319	10	22	926	1	102	86
355 SEYCHELLES	153	2	80	43	.	6	22	.	.	.
366 MOZAMBIQUE	186	5	25	134	7	.	14	.	1	.
370 MADAGASCAR	3302	421	1724	398	8	658	93	.	.	.
372 REUNION	2026	97	1768	16	.	145	.	.	.	.
373 MAURICE	114	15	80	.	.	.	19	.	.	.
375 COMORES	306	.	306	.	.	.	.	.	.	.
378 ZAMBIE	1843	35	1763	.	.	35	10	.	.	.
386 MALAWI	421	31	239	4	10	129	8	.	.	.
390 AFR. DU SUD	7768	1014	2247	745	123	2371	1268	.	.	.
400 ETATS-UNIS	119931	14041	63296	8141	2178	8155	24120	.	.	.
404 CANADA	16054	2505	7305	2899	459	625	2261	.	.	.
413 BERMUDES	146	4	.	32	.	.	110	.	.	.
424 HONDURAS	236	226	6	4	.	.	.	.	.	.
456 REP.DOMINIC.	913	6	905	.	.	.	2	.	.	.
458 GUADELOUPE	1376	244	1045	87	.	.	.	.	.	.
459 ANTIGUA,BARB	135	1	.	.	.	.	134	.	.	.
460 DOMINIQUE	107	.	.	.	.	.	107	.	.	.
462 MARTINIQUE	1677	248	1003	350	3	37	36	.	.	.
465 SAINTE-LUCIE	113	8	.	.	.	.	105	.	.	.
469 LA BARBADE	165	3	.	3	.	.	159	.	.	.
473 GRENADA	100	.	.	.	.	.	100	.	.	.
480 COLOMBIE	547	15	29	428	.	75	.	.	.	.
496 GUYANE FR.	438	13	425	.	.	.	.	.	.	.
504 PEROU	922	110	575	.	1	234	2	.	.	.
508 BRESIL	257	.	242	.	.	5	10	.	.	.
512 CHILI	2358	143	1277	.	.	924	14	.	.	.
528 ARGENTINE	181	74	72	35	.	.	.	.	.	.
529 IL. FALKLAND	261	.	.	.	.	.	261	.	.	.
600 CHYPRE	1539	173	534	145	6	93	388	.	.	200
604 LIBAN	2106	318	826	6	35	692	3	.	.	226
608 SYRIE	6309	110	4420	1676	.	.	103	.	.	.
612 IRAQ	21332	2513	10740	4190	1	3523	22	.	7	336
616 IRAN	3236	339	1974	329	21	164	409	.	.	.
624 ISRAEL	3554	2446	567	176	29	225	91	.	.	20
628 JORDANIE	5149	1742	2808	54	.	443	61	.	.	41
632 ARABIE SAOUD	70590	7902	53565	2931	365	3788	646	.	.	1393
636 KOWEIT	5477	267	3894	423	433	406	27	.	.	27

Bestimmung Destination / Nimexe	Mengen 1000 kg									Quantités
	EUR 10	Deutschland	France	Italia	Nederland	Belg.-Lux.	UK	Ireland	Danmark	Ελλάδα
4011.57										
640 BAHRAIN	47	2	39	.	.	2	4	.	.	.
644 QATAR	433	159	158	16	.	86	9	.	.	5
647 U.A.EMIRATES	1886	318	616	.	49	692	211	.	.	.
649 OMAN	1924	302	1118	51	33	168	252	.	.	.
652 NORTH YEMEN	58	7	50	.	.	.	1	.	.	.
656 SOUTH YEMEN	38	.	26	6	.	.	2	.	4	.
662 PAKISTAN	1129	1	514	399	.	.	215	.	.	.
669 SRI LANKA	86	1	66	4	.	.	15	.	.	.
700 INDONESIA	77	10	53	.	.	.	14	.	.	.
701 MALAYSIA	59	.	10	.	.	1	48	.	.	.
706 SINGAPORE	184	68	95	3	5	1	12	.	.	.
732 JAPAN	278	36	158	36	1	2	45	.	.	.
736 TAIWAN	55	3	40	12	.	.	.	.	.	.
740 HONG KONG	325	88	179	1	.	13	44	.	.	.
800 AUSTRALIA	5729	363	1978	356	.	.	3032	.	.	.
801 PAPUA N.GUIN	63	.	11	.	.	.	52	.	.	.
804 NEW ZEALAND	348	135	148	26	.	.	39	.	.	.
809 N. CALEDONIA	267	13	227	12	.	15	.	.	.	.
822 FR.POLYNESIA	259	60	170	1	.	26	2	.	.	.
958 NOT DETERMIN	75	.	75	.	.	.	.	.	.	.
1000 W O R L D	**361735**	**77109**	**136287**	**38612**	**11305**	**44370**	**50821**	**281**	**472**	**2478**
1010 INTRA-EC	**176884**	**45631**	**48672**	**17114**	**7538**	**29048**	**27772**	**233**	**152**	**706**
1011 EXTRA-EC	**184796**	**31478**	**87540**	**21498**	**3767**	**15324**	**23048**	**48**	**321**	**1772**
1020 CLASS 1	101831	22038	36140	10898	3027	9668	19177	.	268	615
1021 EFTA COUNTR.	43363	13732	11051	4714	2236	4089	7303	.	196	42
1030 CLASS 2	78456	8307	48895	10561	601	5359	3477	48	53	1155
1031 ACP (63)	15966	1161	10006	2096	161	643	1447	48	32	372
1040 CLASS 3	4513	1134	2506	39	139	297	396	.	.	2
4011.62 NEW TYRE CASES AND TUBELESS TYRES FOR AIRCRAFT, NOT WITHIN 4011.20										
PNEUMATIQUES NEUFS POUR AERONEFS, NON REPR, SOUS 4011.20										
001 FRANCE	170	.	6	.	.	141	23	.	.	.
002 BELG.-LUXBG.	22	1	12	7	.	.	2	.	.	.
003 NETHERLANDS	147	.	.	6	.	124	17	.	.	.
004 FR GERMANY	308	.	3	9	2	282	12	.	.	.
005 ITALY	114	.	26	.	.	81	7	.	.	.
006 UTD. KINGDOM	150	5	2	.	.	121	.	21	1	.
007 IRELAND	54	.	.	.	.	.	54	.	.	.
008 DENMARK	63	2	.	.	1	53	7	.	.	.
009 GREECE	8	.	5	.	.	3	.	.	.	.
028 NORWAY	19	.	.	15	.	3	.	.	1	.
030 SWEDEN	28	.	.	.	.	15	13	.	.	.
036 SWITZERLAND	99	.	21	.	.	77	1	.	.	.
042 SPAIN	30	.	2	4	.	24	.	.	.	.
048 YUGOSLAVIA	26	2	.	11	.	8	5	.	.	.
204 MOROCCO	16	.	6	.	.	10	.	.	.	.
220 EGYPT	81	.	1	8	.	24	48	.	.	.
288 NIGERIA	40	.	.	2	.	.	38	.	.	.
330 ANGOLA	16	.	.	.	.	16	.	.	.	.
400 USA	141	.	4	1	.	30	106	.	.	.
404 CANADA	71	.	.	.	.	.	71	.	.	.
528 ARGENTINA	27	1	26	.	.	.	.	.	.	.
604 LEBANON	17	.	.	.	.	14	3	.	.	.
612 IRAQ	35	.	35	.	.	.	.	.	.	.
616 IRAN	24	18	.	.	.	5	1	.	.	.
624 ISRAEL	49	.	6	.	.	42	1	.	.	.
628 JORDAN	65	1	9	.	.	12	43	.	.	.
632 SAUDI ARABIA	482	6	.	.	.	41	432	.	3	.
640 BAHRAIN	48	.	.	.	.	.	48	.	.	.
644 QATAR	11	.	11	.	.	.	.	.	.	.
662 PAKISTAN	41	.	2	4	.	35	.	.	.	.
664 INDIA	29	.	.	.	.	.	29	.	.	.
706 SINGAPORE	99	.	.	.	.	28	71	.	.	.
720 CHINA	11	.	.	.	.	.	11	.	.	.
800 AUSTRALIA	17	.	1	.	.	4	12	.	.	.
1000 W O R L D	**2755**	**46**	**185**	**114**	**4**	**1242**	**1137**	**22**	**5**	.
1010 INTRA-EC	**1037**	**8**	**48**	**29**	**3**	**806**	**121**	**21**	**1**	.
1011 EXTRA-EC	**1717**	**38**	**137**	**85**	**1**	**434**	**1016**	**1**	**5**	.
1020 CLASS 1	475	4	27	43	.	176	224	.	1	.
1021 EFTA COUNTR.	169	2	21	17	.	108	20	.	1	.
1030 CLASS 2	1220	29	108	42	.	257	780	1	3	.
1031 ACP (63)	108	1	8	22	.	3	73	1	.	.
1040 CLASS 3	19	5	2	.	.	.	12	.	.	.
4011.63 NEW TYRE CASES AND TUBELESS TYRES FOR VEHICLES NOT WITHIN 4011.52-62										
PNEUMATIQUES NEUFS POUR AUTRES VEHICULES QUE CYCLES, VOITURES, CAMIONS, CARS ET AVIONS										
001 FRANCE	14476	8723	.	1638	1281	1933	901	.	.	.
002 BELG.-LUXBG.	7706	901	5994	250	320	.	233	.	8	.
003 NETHERLANDS	4397	1023	1428	313	.	1196	330	.	107	.
004 FR GERMANY	21544	.	13754	2946	2541	1521	718	.	64	.

Bestimmung Destination / Nimexe	Werte 1000 ECU									Valeurs
	EUR 10	Deutschland	France	Italia	Nederland	Belg.-Lux.	UK	Ireland	Danmark	Ελλάδα
4011.57										
640 BAHREIN	156	6	138	.	.	2	10	.	.	.
644 QATAR	1261	400	480	59	2	250	56	.	.	14
647 EMIRATS ARAB	6349	977	2047	1	143	1955	1226	.	.	.
649 OMAN	6253	826	3668	189	119	469	982	.	.	.
652 YEMEN DU NRD	155	16	132	4	.	.	3	.	.	.
656 YEMEN DU SUD	173	.	108	26	.	.	22	.	17	.
662 PAKISTAN	3541	4	1617	1243	.	.	677	.	.	.
669 SRI LANKA	366	5	262	21	.	.	78	.	.	.
700 INDONESIE	287	40	201	.	.	.	46	.	.	.
701 MALAYSIA	280	.	42	.	.	4	234	.	.	.
706 SINGAPOUR	774	309	388	10	29	2	36	.	.	.
732 JAPON	826	132	438	103	2	16	135	.	.	.
736 T'AI-WAN	205	13	152	39	.	1	.	.	.	.
740 HONG-KONG	1040	123	685	4	.	42	186	.	.	.
800 AUSTRALIE	18708	1157	7214	1224	.	.	9113	.	.	.
801 PAPOU-N.GUIN	235	.	46	.	.	.	189	.	.	.
804 NOUV.ZELANDE	1463	604	625	109	.	.	125	.	.	.
809 N. CALEDONIE	928	47	797	41	.	43	.	.	.	.
822 POLYNESIE FR	911	199	615	3	.	89	5	.	.	.
958 NON DETERMIN	236	.	236	.	.	.	.	.	.	.
1000 M O N D E	**1174582**	**248948**	**460621**	**124964**	**39883**	**123009**	**167434**	**594**	**1605**	**7524**
1010 INTRA-CE	**561249**	**146414**	**160238**	**57115**	**26931**	**76905**	**90826**	**507**	**505**	**1808**
1011 EXTRA-CE	**613094**	**102532**	**300147**	**67849**	**12952**	**46104**	**76608**	**87**	**1099**	**5716**
1020 CLASSE 1	340388	72276	127842	36058	10355	28389	62629	.	879	1960
1021 A E L E	143733	44631	39562	15064	7502	11642	24626	.	602	104
1030 CLASSE 2	259031	26997	164588	31657	2142	16744	12845	87	220	3751
1031 ACP (63)	56851	4052	35805	6747	686	2459	5428	87	141	1446
1040 CLASSE 3	13675	3259	7716	135	455	971	1134	.	.	5
4011.62 NEW TYRE CASES AND TUBELESS TYRES FOR AIRCRAFT, NOT WITHIN 4011.20										
LAUFDECKEN UND SCHLAUCHLOSE REIFEN, NEU, FUER LUFTFAHRZEUGE, NICHT IN 4011.20 ENTHALTEN										
001 FRANCE	1038	2	.	27	2	850	157	.	.	.
002 BELG.-LUXBG.	170	8	114	28	1	.	19	.	.	.
003 PAYS-BAS	965	3	1	20	.	889	52	.	.	.
004 RF ALLEMAGNE	2056	.	67	22	4	1836	137	.	.	.
005 ITALIE	885	.	295	.	.	529	61	.	.	.
006 ROYAUME-UNI	802	22	16	1	.	719	.	40	4	.
007 IRLANDE	222	.	4	.	.	.	218	.	.	.
008 DANEMARK	431	19	2	.	2	381	27	.	.	.
009 GRECE	153	.	98	.	.	53	2	.	.	.
028 NORVEGE	100	.	.	40	.	35	2	.	23	.
030 SUEDE	269	.	.	.	.	226	42	.	1	.
036 SUISSE	783	.	170	.	.	598	15	.	.	.
042 ESPAGNE	192	.	27	12	.	153	.	.	.	.
048 YOUGOSLAVIE	171	13	.	41	.	56	61	.	.	.
204 MAROC	137	1	70	.	.	66	.	.	.	.
220 EGYPTE	601	.	16	32	.	175	378	.	.	.
288 NIGERIA	338	.	.	66	.	3	269	.	.	.
330 ANGOLA	179	.	.	.	.	177	2	.	.	.
400 ETATS-UNIS	1481	5	63	8	.	220	1185	.	.	.
404 CANADA	733	.	2	.	.	.	731	.	.	.
528 ARGENTINE	369	21	348	.	.	.	.	.	.	.
604 LIBAN	112	.	.	.	.	90	22	.	.	.
612 IRAQ	491	.	489	2	.	.	.	.	.	.
616 IRAN	245	164	.	.	2	74	5	.	.	.
624 ISRAEL	452	.	96	.	.	344	12	.	.	.
628 JORDANIE	555	1	188	.	.	136	230	.	.	.
632 ARABIE SAOUD	3426	249	.	.	.	267	2875	.	35	.
640 BAHREIN	266	.	.	.	.	.	266	.	.	.
644 QATAR	126	.	126	.	.	.	.	.	.	.
662 PAKISTAN	306	.	23	4	.	279	.	.	.	.
664 INDE	221	.	6	.	.	.	215	.	.	.
706 SINGAPOUR	754	.	.	1	.	162	591	.	.	.
720 CHINE	210	.	.	.	.	.	210	.	.	.
800 AUSTRALIE	134	.	5	4	.	24	101	.	.	.
1000 M O N D E	**21005**	**627**	**2393**	**488**	**17**	**8703**	**8665**	**47**	**65**	.
1010 INTRA-CE	**6724**	**54**	**587**	**99**	**9**	**5257**	**674**	**40**	**4**	.
1011 EXTRA-CE	**14245**	**573**	**1806**	**389**	**8**	**3410**	**7991**	**7**	**61**	.
1020 CLASSE 1	4214	44	273	125	4	1416	2328	.	24	.
1021 A E L E	1335	22	177	46	.	937	129	.	24	.
1030 CLASSE 2	9754	486	1510	264	4	1995	5452	7	36	.
1031 ACP (63)	896	23	94	184	.	35	553	7	.	.
1040 CLASSE 3	276	42	22	.	.	.	212	.	.	.
4011.63 NEW TYRE CASES AND TUBELESS TYRES FOR VEHICLES NOT WITHIN 4011.52-62										
NEUE LAUFDECKEN UND SCHLAUCHL. REIFEN FUER ANDERE FAHRZEUGE ALS ZWEIRAEDER, KRAFTWAGEN, OMNIBUSSE UND LUFTFAHRZEUGE										
001 FRANCE	37620	21282	.	4681	3418	5627	2611	.	1	.
002 BELG.-LUXBG.	22396	2866	16873	848	1039	.	735	.	35	.
003 PAYS-BAS	13944	3049	4779	978	.	4136	718	.	284	.
004 RF ALLEMAGNE	60619	.	37875	8417	7354	4614	2138	.	221	.

Bestimmung Destination / Nimexe	Mengen 1000 kg Quantités									
	EUR 10	Deutschland	France	Italia	Nederland	Belg.-Lux.	UK	Ireland	Danmark	Ἑλλάδα
4011.83										
005 ITALY	14465	2425	11206	.	244	295	286	.	.	9
006 UTD. KINGDOM	18345	2536	11509	371	1497	1948	.	230	254	.
007 IRELAND	1933	46	59	10	258	23	1537	.	.	.
008 DENMARK	3270	549	1330	377	399	439	176	.	.	.
009 GREECE	932	134	490	150	8	98	52	.	.	.
024 ICELAND	96	16	41	.	2	23	8	.	6	.
025 FAROE ISLES	30	.	.	1	.	.	.	.	29	.
028 NORWAY	1141	122	424	62	158	225	88	.	62	.
030 SWEDEN	5787	612	2712	198	74	1521	502	.	168	.
032 FINLAND	1525	173	761	36	21	411	111	.	12	.
036 SWITZERLAND	2277	908	935	224	31	120	59	.	.	.
038 AUSTRIA	3623	1531	1354	234	115	293	95	.	1	.
040 PORTUGAL	659	61	295	59	49	119	76	.	.	.
042 SPAIN	1108	189	577	163	58	91	30	.	.	.
046 MALTA	70	18	1	44	.	.	7	.	.	.
048 YUGOSLAVIA	2576	252	802	705	.	800	5	.	.	12
052 TURKEY	474	93	9	81	3	186	102	.	.	.
056 SOVIET UNION	1284	7	36	1	.	1234	6	.	.	.
058 GERMAN DEM.R	93	.	.	.	1	92	.	.	.	.
060 POLAND	3151	1925	742	4	9	91	380	.	.	.
062 CZECHOSLOVAK	201	75	44	.	.	57	25	.	.	.
064 HUNGARY	395	68	281	25	6	7	8	.	.	.
066 ROMANIA	289	.	213	58	.	18	.	.	.	.
068 BULGARIA	351	93	142	20	.	96	.	.	.	.
204 MOROCCO	338	31	226	13	.	67	1	.	.	.
208 ALGERIA	3381	67	2168	20	5	1114	.	.	7	.
212 TUNISIA	222	13	138	51	1	19	.	.	.	.
216 LIBYA	1631	571	746	183	15	101	6	.	7	2
220 EGYPT	337	10	245	27	.	37	18	.	.	.
224 SUDAN	202	4	57	32	3	13	93	.	.	.
228 MAURITANIA	100	6	71	.	.	23	.	.	.	.
232 MALI	195	2	191	.	.	1	1	.	.	.
236 UPPER VOLTA	92	.	92	.	.	.	.	.	.	.
240 NIGER	217	.	205	12	.	.	.	.	.	.
244 CHAD	44	.	44	.	.	.	.	.	.	.
248 SENEGAL	87	.	87	.	.	.	.	.	.	.
260 GUINEA	169	16	101	36	.	12	4	.	.	.
264 SIERRA LEONE	116	19	62	16	1	.	15	.	3	.
268 LIBERIA	106	4	3	7	3	89	.	.	.	.
272 IVORY COAST	225	3	186	32	.	.	4	.	.	.
276 GHANA	119	18	3	15	11	4	66	.	2	.
280 TOGO	67	1	66	.	.	.	.	.	.	.
288 NIGERIA	283	53	95	23	11	.	99	.	2	.
302 CAMEROON	557	4	467	74	.	11	1	.	.	.
306 CENTR.AFRIC.	65	18	47	.	.	.	.	.	.	.
314 GABON	409	.	401	3	.	1	4	.	.	.
318 CONGO	147	.	121	4	22	.	.	.	.	.
322 ZAIRE	755	10	310	7	4	424	.	.	.	.
328 BURUNDI	40	10	3	4	.	16	7	.	.	.
330 ANGOLA	532	46	306	153	.	26	1	.	.	.
334 ETHIOPIA	38	.	7	2	.	24	5	.	.	.
342 SOMALIA	89	.	25	20	4	16	19	.	5	.
346 KENYA	320	23	163	2	74	28	24	.	6	.
350 UGANDA	29	4	.	7	5	.	13	.	.	.
352 TANZANIA	176	33	26	41	20	5	35	.	16	.
366 MOZAMBIQUE	91	.	5	86	.	.	.	.	.	.
370 MADAGASCAR	145	.	124	20	.	1	.	.	.	.
372 REUNION	180	2	140	18	4	16	.	.	.	.
378 ZAMBIA	26	.	.	3	1	19	3	.	.	.
382 ZIMBABWE	30	1	27	.	.	1	1	.	.	.
386 MALAWI	38	1	.	12	.	12	13	.	.	.
390 SOUTH AFRICA	409	34	303	8	5	37	22	.	.	.
400 USA	6717	582	5104	68	125	397	441	.	.	.
404 CANADA	1529	86	1386	6	13	12	26	.	.	.
406 GREENLAND	21	.	.	.	.	.	.	.	21	.
412 MEXICO	337	12	325	.	.	.	.	.	.	.
448 CUBA	146	122	.	.	24	.	.	.	.	.
458 GUADELOUPE	86	1	81	.	.	4	.	.	.	.
462 MARTINIQUE	104	3	69	29	2	1	.	.	.	.
472 TRINIDAD,TOB	43	13	9	.	13	.	8	.	.	.
480 COLOMBIA	65	.	58	2	.	.	5	.	.	.
484 VENEZUELA	62	.	61	1	.	.	.	.	.	.
488 GUYANA	72	3	.	.	.	28	41	.	.	.
496 FR. GUIANA	30	.	30	.	.	.	.	.	.	.
504 PERU	45	1	43	1	.	.	.	.	.	.
508 BRAZIL	228	182	9	1	.	36	.	.	.	.
512 CHILE	287	37	234	.	.	16	.	.	.	.
528 ARGENTINA	419	72	343	4	.	.	.	.	.	.
600 CYPRUS	179	19	54	13	49	15	29	.	.	.
604 LEBANON	110	15	33	50	.	8	4	.	.	.
608 SYRIA	367	34	312	21	.	.	.	.	.	.
612 IRAQ	1155	259	668	51	1	159	17	.	.	.
616 IRAN	744	55	51	6	.	7	625	.	.	.
624 ISRAEL	252	16	41	25	10	159	1	.	.	.
628 JORDAN	210	27	62	66	.	54	1	.	.	.
632 SAUDI ARABIA	1706	89	1274	149	1	97	96	.	.	.

Bestimmung Destination / Nimexe	Werte 1000 ECU Valeurs									
	EUR 10	Deutschland	France	Italia	Nederland	Belg.-Lux.	UK	Ireland	Danmark	Ἑλλάδα
4011.83										
005 ITALIE	38900	6838	29896	.	467	861	811	.	.	27
006 ROYAUME-UNI	50684	7701	31621	1106	4097	5285	.	384	490	.
007 IRLANDE	5752	95	140	16	548	66	4886	.	1	.
008 DANEMARK	9017	1593	3669	1100	1078	1116	461	.	.	.
009 GRECE	2636	414	1378	393	23	274	154	.	.	.
024 ISLANDE	329	64	129	.	6	80	32	.	18	.
025 ILES FEROE	132	.	.	2	.	.	.	.	130	.
028 NORVEGE	3445	407	1184	180	424	786	299	.	165	.
030 SUEDE	16542	1960	7841	501	210	4002	1517	.	511	.
032 FINLANDE	4679	630	2168	92	58	1176	516	.	39	.
036 SUISSE	7397	2996	3036	743	96	347	179	.	.	.
038 AUTRICHE	10847	4627	4047	703	348	822	288	.	12	.
040 PORTUGAL	2119	226	1004	159	155	340	235	.	.	.
042 ESPAGNE	3417	505	1877	533	160	290	52	.	.	.
046 MALTE	182	71	3	72	.	.	36	.	.	.
048 YOUGOSLAVIE	8674	969	2593	2599	1	2464	19	.	.	29
052 TURQUIE	1683	356	34	304	10	642	337	.	.	.
056 U.R.S.S.	3783	25	128	6	.	3600	24	.	.	.
058 RD.ALLEMANDE	324	.	2	.	5	317	.	.	.	.
060 POLOGNE	8379	5095	2173	13	20	250	828	.	.	.
062 TCHECOSLOVAQ	682	300	137	2	.	167	76	.	.	.
064 HONGRIE	1207	251	816	97	9	20	14	.	.	.
066 ROUMANIE	799	1	554	186	.	58	.	.	.	.
068 BULGARIE	1193	382	424	81	.	306	.	.	.	.
204 MAROC	1151	113	794	44	.	193	7	.	.	.
208 ALGERIE	9154	244	5858	81	26	2901	2	.	42	.
212 TUNISIE	676	41	401	168	11	55	.	.	.	.
216 LIBYE	6255	2033	2849	771	90	424	49	.	24	15
220 EGYPTE	1281	39	956	71	1	136	78	.	.	.
224 SOUDAN	874	23	266	112	13	59	401	.	.	.
228 MAURITANIE	336	17	248	.	.	71	.	.	.	.
232 MALI	581	8	566	.	.	5	2	.	.	.
236 HAUTE-VOLTA	309	.	309	.	.	.	.	.	.	.
240 NIGER	738	.	715	23	.	.	.	.	.	.
244 TCHAD	235	.	235	.	.	.	.	.	.	.
248 SENEGAL	300	1	299	.	.	.	.	.	.	.
260 GUINEE	633	63	383	128	.	40	17	.	2	.
264 SIERRA LEONE	461	72	233	56	4	.	76	.	20	.
268 LIBERIA	333	27	11	19	17	259	.	.	.	.
272 COTE IVOIRE	902	13	792	87	.	.	10	.	.	.
276 GHANA	512	67	15	65	60	7	288	.	10	.
280 TOGO	191	2	189	.	.	.	.	.	.	.
288 NIGERIA	1328	340	428	91	36	.	424	.	9	.
302 CAMEROUN	1920	10	1622	233	.	52	3	.	.	.
306 R.CENTRAFRIC	361	78	281	2	.	.	.	.	.	.
314 GABON	1493	.	1452	24	.	3	14	.	.	.
318 CONGO	612	.	529	17	64	2	.	.	.	.
322 ZAIRE	2604	46	1006	52	20	1475	5	.	.	.
328 BURUNDI	196	41	18	26	.	71	39	.	1	.
330 ANGOLA	2237	235	1371	526	2	98	5	.	.	.
334 ETHIOPIE	137	2	19	13	.	81	22	.	.	.
342 SOMALIE	402	.	134	81	26	57	80	.	24	.
346 KENYA	1208	112	593	9	250	99	120	.	25	.
350 OUGANDA	106	16	1	32	14	1	42	.	.	.
352 TANZANIE	821	167	89	132	103	22	179	.	129	.
366 MOZAMBIQUE	475	2	50	423	.	.	.	.	.	.
370 MADAGASCAR	563	1	497	62	.	3	.	.	.	.
372 REUNION	703	6	562	68	13	54	.	.	.	.
378 ZAMBIE	111	.	4	8	6	57	36	.	.	.
382 ZIMBABWE	104	4	87	.	.	8	5	.	.	.
386 MALAWI	173	5	.	94	.	44	30	.	.	.
390 AFR. DU SUD	1720	169	1317	45	21	110	58	.	.	.
400 ETATS-UNIS	22750	1963	17791	208	289	1253	1246	.	.	.
404 CANADA	4626	303	4135	17	34	44	91	.	2	.
406 GROENLAND	117	.	.	.	.	.	.	.	117	.
412 MEXIQUE	1937	34	1902	1	.	.	.	.	.	.
448 CUBA	431	374	1	.	56	.	.	.	.	.
458 GUADELOUPE	306	2	289	1	.	14	.	.	.	.
462 MARTINIQUE	405	11	297	87	7	3	.	.	.	.
472 TRINIDAD,TOB	166	52	38	.	42	.	34	.	.	.
480 COLOMBIE	240	.	216	9	.	1	14	.	.	.
484 VENEZUELA	238	.	226	12	.	.	.	.	.	.
488 GUYANA	255	13	.	.	1	117	124	.	.	.
496 GUYANE FR.	146	.	146	.	.	.	.	.	.	.
504 PEROU	179	5	168	6	.	.	.	.	.	.
508 BRESIL	706	523	34	3	.	146	.	.	.	.
512 CHILI	1112	125	932	.	.	55	.	.	.	.
528 ARGENTINE	1665	221	1428	14	.	2	.	.	.	.
600 CHYPRE	492	79	154	42	63	48	105	.	.	1
604 LIBAN	278	49	91	98	.	22	14	4	.	.
608 SYRIE	1521	101	1312	108	.	.	.	.	.	.
612 IRAQ	4623	968	2745	196	4	632	78	.	.	.
616 IRAN	2330	247	180	28	.	28	1845	.	2	.
624 ISRAEL	869	78	151	102	8	525	5	.	.	.
628 JORDANIE	787	99	227	284	.	172	5	.	.	.
632 ARABIE SAOUD	5921	439	4471	210	2	329	469	.	.	1

Bestimmung Destination / Nimexe	Mengen 1000 kg Quantités: EUR 10	Deutschland	France	Italia	Nederland	Belg.-Lux.	UK	Ireland	Danmark	Ελλάδα
4011.83										
636 KUWAIT	62	11	43	.	.	6	2	.	.	.
640 BAHRAIN	49	3	39	.	.	4	3	.	.	.
644 QATAR	62	6	41	3	.	11	1	.	.	.
647 U.A.EMIRATES	386	23	142	1	.	104	116	.	.	.
649 OMAN	311	16	272	.	.	14	9	.	.	.
656 SOUTH YEMEN	27	.	10	.	.	.	1	.	16	.
662 PAKISTAN	1982	76	5	.	.	.	1901	.	.	.
664 INDIA	63	7	51	.	.	5	.	.	.	.
669 SRI LANKA	89	.	78	.	.	.	11	.	.	.
700 INDONESIA	443	4	435	.	.	4	.	.	.	.
706 SINGAPORE	152	54	19	3	.	47	29	.	.	.
720 CHINA	460	.	3	.	.	457	.	.	.	.
728 SOUTH KOREA	47	38	.	.	.	9	.	.	.	.
732 JAPAN	169	16	126	19	3	1	4	.	.	.
800 AUSTRALIA	1650	48	1265	90	.	223	23	.	1	.
801 PAPUA N.GUIN	27	.	24	.	.	.	3	.	.	.
804 NEW ZEALAND	89	23	37	3	16	5	5	.	.	.
809 N. CALEDONIA	83	.	67	14	.	2	.	.	.	.
822 FR.POLYNESIA	57	6	46	.	3	2	.	.	.	.
1000 W O R L D	**145670**	**25482**	**75476**	**9586**	**7525**	**16873**	**9677**	**230**	**798**	**23**
1010 INTRA-EC	**87066**	**16336**	**45770**	**6054**	**6547**	**7453**	**4233**	**230**	**434**	**9**
1011 EXTRA-EC	**58607**	**9146**	**29707**	**3531**	**979**	**9421**	**5445**	.	**364**	**14**
1020 CLASS 1	29928	4764	16132	2000	672	4465	1604	.	279	12
1021 EFTA COUNTR.	15110	3422	6522	813	451	2714	939	.	249	.
1030 CLASS 2	22312	2095	12114	1422	268	2904	3421	.	85	3
1031 ACP (63)	5204	254	3081	402	174	750	510	.	33	.
1040 CLASS 3	6369	2289	1461	109	39	2052	419	.	.	.
4011.80 USED TYRE CASES AND TUBELESS TYRES										
PNEUMATIQUES USAGES										
001 FRANCE	34465	20771	.	5313	2615	3832	1769	.	165	.
002 BELG.-LUXBG.	13649	5878	2560	207	3505	.	1323	.	176	.
003 NETHERLANDS	15277	7316	1548	358	.	3367	2557	11	120	.
004 FR GERMANY	36538	.	16660	3361	8172	3222	3916	16	1191	.
005 ITALY	18232	5937	8487	.	1464	1241	1043	.	60	.
006 UTD. KINGDOM	8125	4285	1297	130	1576	65	.	633	139	.
007 IRELAND	3948	191	11	12	256	1	3476	.	1	.
008 DENMARK	3363	1630	159	4	973	58	539	.	.	.
009 GREECE	862	641	36	22	129	6	28	.	.	.
024 ICELAND	995	314	.	5	115	.	555	.	6	.
025 FAROE ISLES	80	.	.	.	.	.	.	.	80	.
028 NORWAY	2842	583	93	.	280	.	369	.	1517	.
030 SWEDEN	3504	1287	419	.	508	1	956	.	333	.
032 FINLAND	1355	488	53	3	108	11	529	.	163	.
036 SWITZERLAND	3394	2031	730	310	145	84	8	.	86	.
038 AUSTRIA	7832	6678	239	478	408	16	13	.	.	.
042 SPAIN	1859	180	968	17	21	10	663	.	.	.
046 MALTA	69	.	.	.	.	.	69	.	.	.
048 YUGOSLAVIA	189	30	.	139	20	.	.	.	.	.
052 TURKEY	73	67	.	.	1	.	5	.	.	.
058 GERMAN DEM.R	972	.	24	12	17	.	903	.	16	.
060 POLAND	358	338	20	.	.	.	.	.	.	.
064 HUNGARY	867	835	.	14	.	18	.	.	.	.
232 MALI	587	52	400	21	.	114	.	.	.	.
248 SENEGAL	1429	180	1111	.	.	107	31	.	.	.
260 GUINEA	140	19	99	.	4	18	.	.	.	.
264 SIERRA LEONE	366	102	2	.	60	162	39	.	1	.
276 GHANA	996	117	.	37	104	73	665	.	.	.
280 TOGO	564	183	253	.	11	117	.	.	.	.
284 BENIN	3044	851	1424	.	135	524	.	.	110	.
288 NIGERIA	454	84	47	.	130	21	172	.	.	.
302 CAMEROON	3053	595	1652	56	62	667	21	.	.	.
318 CONGO	145	.	128	.	.	17	.	.	.	.
372 REUNION	161	.	157	4	.	.	.	.	.	.
373 MAURITIUS	338	75	98	.	38	31	96	.	.	.
390 SOUTH AFRICA	482	95	.	5	188	123	71	.	.	.
400 USA	12226	1260	432	61	3181	460	6832	.	.	.
404 CANADA	874	205	5	11	110	33	510	.	.	.
406 GREENLAND	39	.	.	.	.	13	.	.	26	.
456 DOMINICAN R.	297	181	67	.	.	.	49	.	.	.
458 GUADELOUPE	167	.	157	.	.	.	10	.	.	.
462 MARTINIQUE	106	.	106	.	.	.	.	.	.	.
464 JAMAICA	123	.	.	.	42	.	81	.	.	.
465 ST LUCIA	104	.	.	.	.	.	104	.	.	.
469 BARBADOS	99	.	.	.	.	.	79	.	20	.
472 TRINIDAD,TOB	74	.	.	.	.	.	74	.	.	.
528 ARGENTINA	93	93	.	.	.	.	.	.	.	.
600 CYPRUS	902	46	.	10	14	75	757	.	.	.
604 LEBANON	1615	1086	11	56	166	289	7	.	.	.
612 IRAQ	19	2	6	3	5	.	3	.	.	.
616 IRAN	48	7	.	.	40	.	1	.	.	.
628 JORDAN	700	643	.	.	24	33	.	.	.	.
632 SAUDI ARABIA	110	54	.	.	16	.	40	.	.	.

Bestimmung Destination / Nimexe	Werte 1000 ECU Valeurs: EUR 10	Deutschland	France	Italia	Nederland	Belg.-Lux.	UK	Ireland	Danmark	Ελλάδα
4011.83										
636 KOWEIT	225	42	152	.	.	24	7	.	.	.
640 BAHREIN	179	12	136	1	.	16	14	.	.	.
644 QATAR	266	22	185	16	.	36	5	.	2	.
647 EMIRATS ARAB	1698	112	594	7	3	435	547	.	.	.
649 OMAN	1110	73	953	.	1	51	32	.	.	.
656 YEMEN DU SUD	132	1	42	.	.	1	10	.	78	.
662 PAKISTAN	3849	156	21	.	.	.	3672	.	.	.
664 INDE	304	35	252	.	.	17	.	.	.	.
669 SRI LANKA	344	.	297	.	.	.	47	.	.	.
700 INDONESIE	1672	46	1615	.	.	11	.	.	.	.
706 SINGAPOUR	534	186	65	32	.	149	102	.	.	.
720 CHINE	1341	.	9	.	.	1330	2	.	.	.
728 COREE DU SUD	175	139	4	.	.	32	.	.	.	.
732 JAPON	678	85	491	72	9	4	17	.	.	.
800 AUSTRALIE	5778	176	4492	340	.	661	105	.	4	.
801 PAPOU-N.GUIN	106	.	94	.	.	.	12	.	.	.
804 NOUV.ZELANDE	302	61	145	5	52	20	19	.	.	.
809 N. CALEDONIE	276	.	227	43	.	6	.	.	.	.
822 POLYNESIE FR	212	22	171	.	10	9	.	.	.	.
1000 M O N D E	**432354**	**73723**	**226993**	**29531**	**20908**	**50342**	**27992**	**388**	**2404**	**73**
1010 INTRA-CE	**241568**	**43837**	**126232**	**17540**	**18025**	**21978**	**12514**	**384**	**1031**	**27**
1011 EXTRA-CE	**190782**	**29885**	**100761**	**11988**	**2883**	**28364**	**15478**	**4**	**1373**	**46**
1020 CLASSE 1	95310	15567	52296	6575	1874	13039	5049	.	881	29
1021 A E L E	45361	10910	19410	2378	1299	7551	3068	.	745	.
1030 CLASSE 2	77334	7890	44221	5027	919	9277	9487	4	492	17
1031 ACP (63)	19799	1206	11439	1464	669	2611	2190	.	220	.
1040 CLASSE 3	18138	6428	4243	386	90	6048	943	.	.	.
4011.80 USED TYRE CASES AND TUBELESS TYRES										
GEBRAUCHTE LAUFDECKEN UND SCHLAUCHLOSE REIFEN										
001 FRANCE	39179	27046	.	5440	2144	3247	1233	.	69	.
002 BELG.-LUXBG.	10915	4156	2371	327	2643	.	1157	.	261	.
003 PAYS-BAS	11552	5766	1597	379	.	1287	2360	6	157	.
004 RF ALLEMAGNE	22772	.	9509	3296	5633	1224	2723	47	340	.
005 ITALIE	12672	4080	5755	.	1198	766	841	.	32	.
006 ROYAUME-UNI	6520	2382	1923	190	1393	49	.	500	83	.
007 IRLANDE	3113	83	2	1	105	2	2919	.	1	.
008 DANEMARK	3446	1386	293	14	1067	44	642	.	.	.
009 GRECE	802	409	59	39	260	6	29	.	.	.
024 ISLANDE	743	374	.	3	52	.	298	.	16	.
025 ILES FEROE	168	.	.	.	.	.	.	.	168	.
028 NORVEGE	5325	1066	190	.	312	.	674	.	3083	.
030 SUEDE	4806	1848	651	.	548	4	1338	.	417	.
032 FINLANDE	1356	322	95	7	133	16	511	.	272	.
036 SUISSE	4664	2961	695	465	326	42	49	.	126	.
038 AUTRICHE	7156	5531	411	829	338	20	27	.	.	.
042 ESPAGNE	649	70	162	4	25	19	369	.	.	.
046 MALTE	155	.	.	1	.	.	154	.	.	.
048 YOUGOSLAVIE	310	50	.	200	60	.	.	.	.	.
052 TURQUIE	109	89	.	.	13	.	7	.	.	.
058 RD.ALLEMANDE	404	.	10	11	8	.	369	.	6	.
060 POLOGNE	275	236	39	.	.	.	.	.	.	.
064 HONGRIE	342	324	.	15	.	3	.	.	.	.
232 MALI	312	15	254	8	.	35	.	.	.	.
248 SENEGAL	887	156	660	.	.	47	24	.	.	.
260 GUINEE	142	19	110	.	5	6	2	.	.	.
264 SIERRA LEONE	213	50	2	.	29	71	52	.	9	.
276 GHANA	385	47	.	35	52	17	234	.	.	.
280 TOGO	263	50	173	.	8	32	.	.	.	.
284 BENIN	1369	279	674	.	47	303	.	.	66	.
288 NIGERIA	354	75	18	.	84	8	169	.	.	.
302 CAMEROUN	1204	210	728	64	13	186	3	.	.	.
318 CONGO	190	.	97	.	.	93	.	.	.	.
372 REUNION	326	.	320	6	.	.	.	.	.	.
373 MAURICE	188	62	46	.	7	21	52	.	.	.
390 AFR. DU SUD	395	42	.	17	196	91	49	.	.	.
400 ETATS-UNIS	18178	1834	616	163	4308	707	10550	.	.	.
404 CANADA	1853	225	8	41	151	40	1388	.	.	.
406 GROENLAND	102	.	.	.	.	2	.	.	100	.
456 REP.DOMINIC.	150	105	28	.	.	.	17	.	.	.
458 GUADELOUPE	255	.	252	.	.	.	3	.	.	.
462 MARTINIQUE	198	.	198	.	.	.	.	.	.	.
464 JAMAIQUE	170	.	.	.	29	.	141	.	.	.
465 SAINTE-LUCIE	122	.	.	.	.	.	122	.	.	.
469 LA BARBADE	101	.	.	.	.	.	97	.	4	.
472 TRINIDAD,TOB	102	.	.	.	.	.	102	.	.	.
528 ARGENTINE	116	116	.	.	.	.	.	.	.	.
600 CHYPRE	658	17	.	16	11	37	577	.	.	.
604 LIBAN	568	338	9	64	94	61	2	.	.	.
612 IRAQ	153	8	29	19	85	.	12	.	.	.
616 IRAN	230	21	.	.	207	.	2	.	.	.
628 JORDANIE	382	188	.	.	183	11	.	.	.	.
632 ARABIE SAOUD	226	71	1	.	17	.	137	.	.	.

Bestimmung Destination / Nimexe	Mengen 1000 kg Quantités: EUR 10	Deutschland	France	Italia	Nederland	Belg.-Lux.	UK	Ireland	Danmark	Ἑλλάδα
4011.80										
636 KUWAIT	74	44	.	.	11	.	19	.	.	.
640 BAHRAIN	119	.	.	.	.	.	119	.	.	.
669 SRI LANKA	42	5	.	.	10	.	27	.	.	.
700 INDONESIA	64	.	55	.	.	9	.	.	.	.
800 AUSTRALIA	1248	398	176	11	345	104	214	.	.	.
1000 W O R L D	192141	66499	40165	10724	25276	15276	29327	661	4213	.
1010 INTRA-EC	134453	46649	30755	9406	18688	11791	14651	661	1852	.
1011 EXTRA-EC	57689	19850	9409	1318	6588	3485	14677	.	2362	.
1020 CLASS 1	37096	13616	3143	1077	5431	842	10801	.	2186	.
1021 EFTA COUNTR.	19970	11381	1543	832	1564	112	2432	.	2106	.
1030 CLASS 2	18362	5060	6221	205	1140	2609	2967	.	160	.
1031 ACP (63)	12651	2394	5572	125	711	2041	1676	.	132	.
1040 CLASS 3	2232	1173	45	36	18	34	910	.	16	.
4012 HYGIENIC AND PHARMACEUTICAL ARTICLES (INCLUDING TEATS), OF UNHARDENED VULCANISED RUBBER, WITH OR WITHOUT FITTINGS OF HARDENED RUBBER										
ARTICLES D'HYGIENE ET DE PHARMACIE EN CAOUTCHOUC VULCANISE, NON DURCI, MEME AVEC PARTIES EN CAOUTCHOUC DURCI										
4012.10 SHEATH CONTRACEPTIVES										
PRESERVATIFS										
001 FRANCE	52	15	.	2	35	.	.	.	.	.
002 BELG.-LUXBG.	18	.	.	.	18	.	.	.	.	.
003 NETHERLANDS	79	74	.	.	.	.	5	.	.	.
004 FR GERMANY	59	.	.	.	57	.	1	.	1	.
005 ITALY	84	71	.	.	.	.	13	.	.	.
006 UTD. KINGDOM	22	11	.	2	8	.	.	.	1	.
007 IRELAND	17	.	.	.	.	.	17	.	.	.
009 GREECE	15	13	.	.	.	.	2	.	.	.
028 NORWAY	14	.	.	.	.	.	13	.	1	.
030 SWEDEN	5	.	.	.	.	.	4	.	1	.
038 AUSTRIA	10	4	.	.	6	.	.	.	.	.
040 PORTUGAL	28	6	.	1	.	.	21	.	.	.
042 SPAIN	26	25	1	.	.	.	.	.	.	.
216 LIBYA	5	.	.	.	.	.	5	.	.	.
390 SOUTH AFRICA	23	22	.	.	.	.	1	.	.	.
600 CYPRUS	9	4	.	.	.	.	4	.	1	.
612 IRAQ	10	.	.	.	.	.	10	.	.	.
624 ISRAEL	7	5	.	.	.	.	1	.	1	.
632 SAUDI ARABIA	7	.	.	.	.	.	6	.	1	.
647 U.A.EMIRATES	3	.	.	.	.	.	3	.	.	.
680 THAILAND	9	.	.	.	.	.	9	.	.	.
706 SINGAPORE	13	.	.	.	.	.	13	.	.	.
740 HONG KONG	12	1	.	.	.	.	11	.	.	.
804 NEW ZEALAND	11	.	.	.	.	.	11	.	.	.
1000 W O R L D	593	262	5	7	124	1	182	.	9	3
1010 INTRA-EC	349	186	.	4	117	1	39	.	2	.
1011 EXTRA-EC	242	76	4	3	7	.	143	.	6	3
1020 CLASS 1	136	60	2	2	7	.	61	.	3	1
1021 EFTA COUNTR.	64	12	.	1	6	.	42	.	3	.
1030 CLASS 2	106	16	3	1	.	.	82	.	3	1
1031 ACP (63)	8	1	1	.	.	.	5	.	.	1
4012.20 TEATS, NIPPLE SHIELDS AND SIMILAR ARTICLES FOR BABIES										
TETINES, TETERELLES ET ARTICLES SIMIL. POUR BEBES										
001 FRANCE	76	57	.	.	.	.	16	.	3	.
002 BELG.-LUXBG.	36	4	26	1	.	.	1	.	4	.
003 NETHERLANDS	11	2	5	2	.	.	2	.	.	.
004 FR GERMANY	13	.	1	1	1	.	10	.	.	.
005 ITALY	14	9	2	.	.	.	3	.	.	.
006 UTD. KINGDOM	17	13	.	2	1	.	.	.	1	.
007 IRELAND	28	.	.	1	.	.	27	.	.	.
008 DENMARK	15	7	1	2	.	.	5	.	.	.
009 GREECE	10	9	.	1	.	.	.	.	.	.
028 NORWAY	8	.	.	1	.	.	5	.	2	.
030 SWEDEN	18	.	2	.	.	.	11	.	5	.
032 FINLAND	18	3	.	.	.	.	2	.	13	.
036 SWITZERLAND	21	5	7	5	.	.	4	.	.	.
038 AUSTRIA	36	35	.	.	.	.	1	.	.	.
042 SPAIN	8	.	.	5	.	.	3	.	.	.
048 YUGOSLAVIA	12	2	.	10	.	.	.	.	.	.
052 TURKEY	27	1	.	26	.	.	.	.	.	.
216 LIBYA	13	.	9	4	.	.	.	.	.	.
220 EGYPT	114	.	.	114	.	.	.	.	.	.
334 ETHIOPIA	20	.	.	20	.	.	.	.	.	.
390 SOUTH AFRICA	21	2	.	1	.	.	18	.	.	.
400 USA	221	194	.	.	.	.	27	.	.	.
404 CANADA	9	8	.	1	.	.	.	.	.	.
612 IRAQ	16	.	.	16	.	.	.	.	.	.
616 IRAN	21	.	.	21	.	.	.	.	.	.

Bestimmung Destination / Nimexe	Werte 1000 ECU Valeurs: EUR 10	Deutschland	France	Italia	Nederland	Belg.-Lux.	UK	Ireland	Danmark	Ἑλλάδα
4011.80										
636 KOWEIT	193	13	.	.	119	.	61	.	.	.
640 BAHREIN	217	.	.	.	.	.	217	.	.	.
669 SRI LANKA	133	5	.	.	65	.	63	.	.	.
700 INDONESIE	197	.	187	.	.	10	.	.	.	.
800 AUSTRALIE	526	130	71	30	174	19	102	.	.	.
1000 M O N D E	170906	62676	28799	11771	22415	8767	30700	555	5223	.
1010 INTRA-CE	110969	45308	21509	9686	14443	6625	11903	552	943	.
1011 EXTRA-CE	59938	17369	7290	2085	7972	2142	18797	3	4280	.
1020 CLASSE 1	46519	14540	2953	1781	6638	963	15563	.	4081	.
1021 A E L E	24084	12101	2045	1327	1710	83	2904	.	3914	.
1030 CLASSE 2	12338	2268	4288	267	1325	1148	2846	3	193	.
1031 ACP (63)	7200	1083	3052	144	393	954	1488	.	86	.
1040 CLASSE 3	1083	561	51	36	10	31	388	.	6	.
4012 HYGIENIC AND PHARMACEUTICAL ARTICLES (INCLUDING TEATS), OF UNHARDENED VULCANISED RUBBER, WITH OR WITHOUT FITTINGS OF HARDENED RUBBER										
HYGIENISCHE UND MEDIZINISCHE WEICHKAUTSCHUKWAREN, AUCH IN VERBINDUNG MIT HARTKAUTSCHUKTEILEN										
4012.10 SHEATH CONTRACEPTIVES										
SCHUTZMITTEL										
001 FRANCE	1128	258	.	20	838	3	.	.	9	.
002 BELG.-LUXBG.	325	3	.	1	318	.	.	.	3	.
003 PAYS-BAS	1346	1219	.	1	.	11	110	.	5	.
004 RF ALLEMAGNE	966	.	1	1	950	.	10	.	4	.
005 ITALIE	1065	942	.	.	.	.	122	.	1	.
006 ROYAUME-UNI	345	193	.	11	129	.	.	.	12	.
007 IRLANDE	487	7	.	.	.	.	476	.	4	.
009 GRECE	189	148	.	.	.	.	36	.	5	.
028 NORVEGE	203	.	.	.	.	.	178	.	25	.
030 SUEDE	113	.	.	.	.	.	100	.	13	.
038 AUTRICHE	168	90	.	2	76	.	.	.	.	.
040 PORTUGAL	516	93	3	10	.	.	398	.	12	.
042 ESPAGNE	363	344	11	3	1	.	.	.	4	.
216 LIBYE	164	.	.	.	.	.	164	.	.	.
390 AFR. DU SUD	407	383	2	.	.	.	22	.	.	.
600 CHYPRE	202	64	.	5	.	.	107	.	18	8
612 IRAQ	220	.	.	.	.	.	220	.	.	.
624 ISRAEL	132	64	.	.	4	.	49	.	15	.
632 ARABIE SAOUD	139	.	.	.	.	.	129	.	10	.
647 EMIRATS ARAB	111	1	6	.	.	.	100	.	4	.
680 THAILANDE	208	.	.	.	.	.	208	.	.	.
706 SINGAPOUR	282	8	.	.	.	.	274	.	.	.
740 HONG-KONG	296	17	.	.	.	.	279	.	.	.
804 NOUV.ZELANDE	422	.	.	.	.	.	422	.	.	.
1000 M O N D E	11043	4040	145	87	2324	15	4177	.	201	54
1010 INTRA-CE	5874	2792	1	34	2235	14	755	.	43	.
1011 EXTRA-CE	5169	1249	143	53	89	1	3422	.	158	54
1020 CLASSE 1	2596	975	49	27	78	.	1354	.	83	30
1021 A E L E	1153	218	3	13	76	.	772	.	71	.
1030 CLASSE 2	2558	273	94	26	4	1	2067	.	76	17
1031 ACP (63)	242	24	49	7	.	1	151	.	1	9
4012.20 TEATS, NIPPLE SHIELDS AND SIMILAR ARTICLES FOR BABIES										
SAUGER, BRUSTHUETCHEN UND AEHNL. WAREN FUER KLEINKINDER										
001 FRANCE	1106	827	.	.	.	.	239	.	40	.
002 BELG.-LUXBG.	434	71	299	8	4	.	8	.	44	.
003 PAYS-BAS	243	33	143	18	.	.	49	.	.	.
004 RF ALLEMAGNE	145	.	13	27	12	3	90	.	.	.
005 ITALIE	194	110	14	.	1	.	69	.	.	.
006 ROYAUME-UNI	175	138	8	8	9	.	.	.	12	.
007 IRLANDE	250	.	.	6	.	.	244	.	.	.
008 DANEMARK	237	134	28	12	.	.	63	.	.	.
009 GRECE	164	156	1	7	.	.	.	.	.	.
028 NORVEGE	124	3	.	8	.	.	80	.	33	.
030 SUEDE	350	4	35	.	.	.	147	.	164	.
032 FINLANDE	310	72	7	.	.	.	27	.	204	.
036 SUISSE	370	142	85	75	2	.	61	.	5	.
038 AUTRICHE	722	715	1	1	.	.	5	.	.	.
042 ESPAGNE	147	14	3	60	2	.	68	.	.	.
048 YOUGOSLAVIE	244	23	.	221	.	.	.	.	.	.
052 TURQUIE	218	23	7	188	.	.	.	.	.	.
216 LIBYE	101	.	80	21	.	.	.	.	.	.
220 EGYPTE	979	.	.	979	.	.	.	.	.	.
334 ETHIOPIE	123	.	.	123	.	.	.	.	.	.
390 AFR. DU SUD	406	40	.	5	.	.	361	.	.	.
400 ETATS-UNIS	3606	3122	.	.	.	.	484	.	.	.
404 CANADA	187	164	1	9	.	.	5	.	8	.
612 IRAQ	120	.	.	120	.	.	.	.	.	.
616 IRAN	235	3	.	232	.	.	.	.	.	.

Bestimmung Destination / Nimexe	Mengen 1000 kg Quantités: EUR 10	Deutschland	France	Italia	Nederland	Belg.-Lux.	UK	Ireland	Danmark	Ελλάδα
4012.20										
632 SAUDI ARABIA	124	3	.	117	.	.	3	.	1	.
647 U.A.EMIRATES	18	.	.	14	.	.	4	.	.	.
660 AFGHANISTAN	8	.	.	.	.	.	8	.	.	.
728 SOUTH KOREA	13	13	.	.	.	.	.	.	.	.
732 JAPAN	10	10	.	.	.	.	.	.	.	.
800 AUSTRALIA	7	2	.	.	.	.	4	.	1	.
1000 W O R L D	**1115**	**383**	**70**	**418**	**2**	.	**207**	.	**35**	.
1010 INTRA-EC	**216**	**99**	**35**	**9**	**2**	.	**63**	.	**8**	.
1011 EXTRA-EC	**901**	**284**	**36**	**409**	**1**	.	**144**	.	**27**	.
1020 CLASS 1	427	264	12	49	.	.	79	.	23	.
1021 EFTA COUNTR.	107	43	11	7	.	.	25	.	21	.
1030 CLASS 2	469	20	24	357	.	.	64	.	4	.
1031 ACP (63)	36	.	5	20	.	.	11	.	.	.
4012.90 PHARMACEUTICAL ARTICLES OF UNHARDENED VULCANISED RUBBER OTHER THAN CONTRACEPTIVES, TEATS AND NIPPLE SHIELDS										
ARTICLES D'HYGIENE ET DE PHARMACIE, AUTRES QUE TETINES, TETERELLES ET ARTICLES SIMIL. POUR BEBES ET PRESERVATIFS										
001 FRANCE	360	191	.	24	1	1	101	.	42	.
002 BELG.-LUXBG.	286	150	119	6	2	.	7	.	2	.
003 NETHERLANDS	138	87	18	2	.	3	26	.	2	.
004 FR GERMANY	601	.	433	65	7	10	69	.	17	.
005 ITALY	125	95	13	.	1	.	12	.	4	.
006 UTD. KINGDOM	100	22	22	1	3	.	.	10	42	.
007 IRELAND	421	.	.	9	.	.	412	.	.	.
008 DENMARK	54	44	3	3	1	.	3	.	.	.
009 GREECE	18	6	2	2	.	.	8	.	.	.
028 NORWAY	26	11	1	.	.	.	10	.	4	.
030 SWEDEN	81	41	5	.	2	.	10	.	23	.
032 FINLAND	41	37	2	.	.	.	1	.	1	.
036 SWITZERLAND	165	107	11	8	1	.	36	.	2	.
038 AUSTRIA	126	95	16	9	.	.	5	.	1	.
040 PORTUGAL	81	15	6	12	.	.	48	.	.	.
042 SPAIN	45	22	8	8	1	.	.	.	6	.
048 YUGOSLAVIA	22	19	1	2	.	.	.	.	.	.
052 TURKEY	72	57	.	15	.	.	.	.	.	.
060 POLAND	72	71	.	.	.	.	1	.	.	.
062 CZECHOSLOVAK	28	17	9	.	.	.	2	.	.	.
064 HUNGARY	32	30	.	2	.	.	.	.	.	.
208 ALGERIA	5	.	4	1	.	.	.	.	.	.
220 EGYPT	58	6	.	41	.	.	11	.	.	.
372 REUNION	11	.	11	.	.	.	.	.	.	.
390 SOUTH AFRICA	71	2	.	2	.	1	64	.	2	.
400 USA	48	13	1	18	.	.	8	.	8	.
404 CANADA	62	.	.	16	.	.	46	.	.	.
412 MEXICO	9	9	.	.	.	.	.	.	.	.
484 VENEZUELA	14	7	7	.	.	.	.	.	.	.
604 LEBANON	10	.	1	7	.	.	2	.	.	.
616 IRAN	76	51	.	23	.	.	.	.	2	.
624 ISRAEL	17	6	2	7	.	.	2	.	.	.
800 AUSTRALIA	25	17	.	.	.	.	6	.	2	.
1000 W O R L D	**3533**	**1269**	**743**	**332**	**36**	**21**	**961**	**10**	**161**	.
1010 INTRA-EC	**2103**	**596**	**610**	**104**	**23**	**15**	**637**	**10**	**108**	.
1011 EXTRA-EC	**1430**	**673**	**133**	**229**	**13**	**6**	**324**	.	**52**	.
1020 CLASS 1	884	443	58	92	4	1	237	.	49	.
1021 EFTA COUNTR.	525	311	41	30	3	.	109	.	31	.
1030 CLASS 2	399	113	67	133	8	5	70	.	3	.
1031 ACP (63)	34	3	11	2	8	4	6	.	.	.
1040 CLASS 3	148	118	9	3	.	.	18	.	.	.
4013 ARTICLES OF APPAREL AND CLOTHING ACCESSORIES (INCLUDING GLOVES), FOR ALL PURPOSES, OF UNHARDENED VULCANISED RUBBER										
VETEMENTS, GANTS ET ACCESSOIRES DU VETEMENT, EN CAOUTCHOUC VULCANISE, NON DURCI										
4013.11 HOUSEHOLD GLOVES OF UNHARDENED VULCANISED RUBBER										
GANTS DE MENAGE										
001 FRANCE	69	27	.	5	16	.	13	.	.	8
002 BELG.-LUXBG.	229	68	59	1	92	.	9	.	.	.
003 NETHERLANDS	217	67	45	18	.	3	84	.	.	.
004 FR GERMANY	603	.	373	3	218	3	5	.	1	.
005 ITALY	600	30	488	.	.	.	82	.	.	.
006 UTD. KINGDOM	74	17	54	.	.	.	.	3	.	.
007 IRELAND	123	6	3	.	.	.	114	.	.	.
008 DENMARK	182	12	22	.	.	.	148	.	.	.
009 GREECE	82	54	24	3	.	.	1	.	.	.
024 ICELAND	28	3	.	1	1	.	22	.	2	.
028 NORWAY	38	6	15	1	.	.	15	.	1	.
030 SWEDEN	148	16	65	.	.	.	66	.	1	.
032 FINLAND	97	10	28	.	.	.	58	.	1	.
036 SWITZERLAND	177	95	44	2	.	.	36	.	.	.
038 AUSTRIA	88	38	8	.	41	.	1	.	.	.
040 PORTUGAL	30	2	3	.	.	.	25	.	.	.

Bestimmung Destination / Nimexe	Werte 1000 ECU Valeurs: EUR 10	Deutschland	France	Italia	Nederland	Belg.-Lux.	UK	Ireland	Danmark	Ελλάδα
4012.20										
632 ARABIE SAOUD	668	81	2	515	.	.	58	.	12	.
647 EMIRATS ARAB	228	2	.	128	.	.	98	.	.	.
660 AFGHANISTAN	103	.	.	.	.	.	103	.	.	.
728 COREE DU SUD	103	103	.	.	.	.	.	.	.	.
732 JAPON	183	183	.	.	.	.	.	.	.	.
800 AUSTRALIE	170	45	.	.	.	.	108	.	17	.
1000 M O N D E	**14136**	**6276**	**946**	**3153**	**31**	**3**	**3120**	.	**607**	.
1010 INTRA-CE	**2945**	**1468**	**505**	**87**	**25**	**3**	**762**	.	**95**	.
1011 EXTRA-CE	**11193**	**4808**	**441**	**3066**	**6**	**1**	**2359**	.	**512**	.
1020 CLASSE 1	7144	4555	145	583	5	.	1404	.	452	.
1021 A E L E	1931	937	132	97	2	.	342	.	421	.
1030 CLASSE 2	4006	248	293	2458	1	1	945	.	60	.
1031 ACP (63)	339	.	80	126	.	1	132	.	.	.
4012.90 PHARMACEUTICAL ARTICLES OF UNHARDENED VULCANISED RUBBER OTHER THAN CONTRACEPTIVES, TEATS AND NIPPLE SHIELDS										
HYGIENISCHE UND MEDIZINISCHE WAREN, AUSG. SAUGER, BRUSTHUETCHEN UND AEHNL. WAREN FUER KLEINKINDER UND KEINE SCHUTZMITTEL										
001 FRANCE	5207	3400	.	258	38	21	401	4	1085	.
002 BELG.-LUXBG.	2098	1163	716	55	26	.	71	.	67	.
003 PAYS-BAS	1903	1545	96	23	.	35	125	.	79	.
004 RF ALLEMAGNE	8009	.	6663	379	109	48	425	.	385	.
005 ITALIE	1660	1271	151	.	4	8	49	.	177	.
006 ROYAUME-UNI	2000	294	114	10	36	.	.	41	1505	.
007 IRLANDE	2845	12	.	.	105	.	2726	.	2	.
008 DANEMARK	900	770	40	36	29	.	25	.	.	.
009 GRECE	165	67	29	16	.	1	52	.	.	.
028 NORVEGE	398	203	20	1	3	.	69	.	102	.
030 SUEDE	1615	814	49	2	27	.	49	.	674	.
032 FINLANDE	402	343	21	1	.	.	5	.	32	.
036 SUISSE	1454	1058	89	72	4	5	163	.	63	.
038 AUTRICHE	1186	970	71	42	7	.	47	.	49	.
040 PORTUGAL	662	289	33	96	.	.	239	.	5	.
042 ESPAGNE	648	246	118	56	9	1	17	.	201	.
048 YOUGOSLAVIE	209	182	10	17	.	.	.	.	.	.
052 TURQUIE	521	424	10	87	.	.	.	.	.	.
060 POLOGNE	457	438	.	.	.	.	19	.	.	.
062 TCHECOSLOVAQ	296	227	62	4	.	.	3	.	.	.
064 HONGRIE	265	248	.	14	.	.	3	.	.	.
208 ALGERIE	197	.	195	2	.	.	.	.	.	.
220 EGYPTE	454	69	.	348	.	.	37	.	.	.
372 REUNION	164	.	164	.	.	.	.	.	.	.
390 AFR. DU SUD	676	56	.	16	.	8	547	.	49	.
400 ETATS-UNIS	871	396	23	143	.	.	69	.	240	.
404 CANADA	233	19	4	51	.	.	159	.	.	.
412 MEXIQUE	107	107	.	.	.	.	.	.	.	.
484 VENEZUELA	140	98	42	.	.	.	.	.	.	.
604 LIBAN	122	.	16	101	.	.	5	.	.	.
616 IRAN	619	434	.	114	.	.	.	.	71	.
624 ISRAEL	189	76	11	51	.	.	41	.	9	1
800 AUSTRALIE	498	362	.	.	.	.	88	.	48	.
1000 M O N D E	**39174**	**16033**	**9195**	**2455**	**435**	**155**	**5901**	**45**	**4954**	**1**
1010 INTRA-CE	**24787**	**8521**	**7809**	**778**	**348**	**113**	**3876**	**45**	**3299**	.
1011 EXTRA-CE	**14385**	**7511**	**1385**	**1678**	**88**	**42**	**2025**	.	**1655**	**1**
1020 CLASSE 1	9662	5451	501	600	49	13	1526	.	1522	.
1021 A E L E	5762	3717	283	216	40	5	574	.	927	.
1030 CLASSE 2	3558	1092	822	1053	35	29	393	.	133	1
1031 ACP (63)	381	25	212	41	31	25	47	.	.	.
1040 CLASSE 3	1166	968	62	24	4	.	107	.	1	.
4013 ARTICLES OF APPAREL AND CLOTHING ACCESSORIES (INCLUDING GLOVES), FOR ALL PURPOSES, OF UNHARDENED VULCANISED RUBBER										
BEKLEIDUNG, HANDSCHUHE UND BEKLEIDUNGSZUBEHOER, AUS WEICHKAUTSCHUK										
4013.11 HOUSEHOLD GLOVES OF UNHARDENED VULCANISED RUBBER										
HAUSHALTSHANDSCHUHE										
001 FRANCE	406	135	.	20	104	3	108	.	4	32
002 BELG.-LUXBG.	1150	318	290	8	507	.	27	.	.	.
003 PAYS-BAS	1009	347	244	78	.	8	332	.	.	.
004 RF ALLEMAGNE	3167	.	2117	7	997	12	27	.	7	.
005 ITALIE	2794	141	2223	.	.	.	430	.	.	.
006 ROYAUME-UNI	377	85	265	1	.	.	.	25	.	1
007 IRLANDE	489	28	17	.	.	.	444	.	.	.
008 DANEMARK	805	67	117	3	.	.	618	.	.	.
009 GRECE	395	254	119	17	.	.	5	.	.	.
024 ISLANDE	232	22	2	.	6	.	193	.	9	.
028 NORVEGE	224	34	88	8	.	.	83	.	11	.
030 SUEDE	806	85	366	.	.	1	344	.	10	.
032 FINLANDE	547	53	140	.	.	.	349	.	5	.
036 SUISSE	955	498	194	12	.	.	251	.	.	.
038 AUTRICHE	421	172	56	.	187	.	5	.	1	.
040 PORTUGAL	165	13	15	.	.	.	137	.	.	.

Bestimmung Destination / Nimexe	Mengen 1000 kg Quantités									
	EUR 10	Deutschland	France	Italia	Nederland	Belg.-Lux.	UK	Ireland	Danmark	Ἑλλάδα
4013.11										
048 YUGOSLAVIA	35	.	27	8	.	.	.	.	.	.
052 TURKEY	19	19	.	.	.	.	.	.	.	.
400 USA	510	154	157	.	.	.	199	.	.	.
404 CANADA	41	1	1	.	.	.	24	.	.	15
604 LEBANON	36	8	13	1	.	.	14	.	.	.
616 IRAN	42	39	.	3	.	.	.	.	.	.
732 JAPAN	49	.	49	.	.	.	.	.	.	.
1000 W O R L D	**3763**	**712**	**1576**	**76**	**374**	**6**	**977**	**3**	**14**	**25**
1010 INTRA-EC	**2177**	**282**	**1068**	**30**	**326**	**6**	**453**	**3**	**1**	**8**
1011 EXTRA-EC	**1586**	**430**	**508**	**45**	**48**	**.**	**524**	**.**	**14**	**17**
1020 CLASS 1	1310	347	415	24	42	.	460	.	7	15
1021 EFTA COUNTR.	604	170	163	3	42	.	222	.	4	.
1030 CLASS 2	275	83	93	21	6	.	64	.	7	1
1031 ACP (63)	16	3	5	.	.	.	8	.	.	.
4013.13 SURGICAL GLOVES OF UNHARDENED VULCANISED RUBBER										
GANTS POUR CHIRURGIE										
001 FRANCE	717	74	.	1	4	500	137	1	.	.
002 BELG.-LUXBG.	105	40	10	.	22	.	33	.	.	.
003 NETHERLANDS	270	62	11	.	.	39	155	1	2	.
004 FR GERMANY	464	.	8	.	41	392	23	.	.	.
005 ITALY	274	153	78	.	.	40	3	.	.	.
006 UTD. KINGDOM	60	12	29	.	.	17	.	2	.	.
007 IRELAND	42	5	2	.	.	.	33	.	2	.
008 DENMARK	52	10	5	.	20	10	7	.	.	.
009 GREECE	25	1	9	.	.	.	15	.	.	.
028 NORWAY	48	12	.	.	.	22	14	.	.	.
030 SWEDEN	93	26	.	.	.	12	11	.	44	.
032 FINLAND	76	22	8	.	.	39	7	.	.	.
036 SWITZERLAND	89	20	24	.	.	28	17	.	.	.
038 AUSTRIA	148	137	5	.	1	.	5	.	.	.
040 PORTUGAL	62	20	2	.	1	2	37	.	.	.
042 SPAIN	86	3	6	1	.	76	.	.	.	.
048 YUGOSLAVIA	10	.	2	8	.	.	.	.	.	.
060 POLAND	7	.	.	.	.	.	.	.	7	.
216 LIBYA	19	18	.	.	.	.	1	.	.	.
372 REUNION	13	.	13	.	.	.	.	.	.	.
400 USA	102	.	.	.	.	72	29	.	1	.
404 CANADA	62	.	.	.	.	62	.	.	.	.
616 IRAN	139	104	.	.	.	.	35	.	.	.
628 JORDAN	28	27	1	.	.	.	.	.	.	.
632 SAUDI ARABIA	109	43	2	.	44	.	20	.	.	.
647 U.A.EMIRATES	14	5	1	.	.	.	8	.	.	.
649 OMAN	11	.	.	.	.	.	11	.	.	.
1000 W O R L D	**3272**	**841**	**273**	**13**	**137**	**1320**	**624**	**3**	**61**	**.**
1010 INTRA-EC	**2007**	**356**	**152**	**1**	**88**	**997**	**406**	**3**	**4**	**.**
1011 EXTRA-EC	**1267**	**485**	**121**	**12**	**49**	**324**	**218**	**.**	**58**	**.**
1020 CLASS 1	795	245	48	8	2	315	130	.	47	.
1021 EFTA COUNTR.	526	238	40	.	2	103	99	.	44	.
1030 CLASS 2	460	237	73	4	48	9	85	.	4	.
1031 ACP (63)	32	11	11	.	3	2	4	.	1	.
1040 CLASS 3	13	3	.	.	.	.	3	.	7	.
4013.18 OTHER GLOVES AND MITTENS OF UNHARDENED VULCANISED RUBBER EXCEPT HOUSEHOLD AND SURGICAL GLOVES										
MOUFLES ET GANTS, SF DE MENAGE ET POUR CHIRURGIE										
001 FRANCE	46	18	.	5	.	7	5	11	.	.
002 BELG.-LUXBG.	73	16	42	2	9	.	4	.	.	.
003 NETHERLANDS	81	30	37	5	.	3	6	.	.	.
004 FR GERMANY	139	.	107	.	8	9	12	.	3	.
005 ITALY	173	32	138	.	.	3	.	.	.	.
006 UTD. KINGDOM	78	13	60	1	.	2	.	2	.	.
007 IRELAND	37	.	2	.	.	.	35	.	.	.
008 DENMARK	25	6	11	.	.	3	5	.	.	.
009 GREECE	21	1	11	3	.	6	.	.	.	.
028 NORWAY	20	3	15	.	.	.	2	.	.	.
030 SWEDEN	52	11	34	.	.	2	3	.	2	.
032 FINLAND	18	3	8	.	.	1	6	.	.	.
036 SWITZERLAND	97	35	55	2	.	1	4	.	.	.
038 AUSTRIA	68	10	56	.	2	.	.	.	.	.
040 PORTUGAL	66	1	44	.	.	.	21	.	.	.
042 SPAIN	42	2	33	.	6	.	1	.	.	.
048 YUGOSLAVIA	26	9	13	.	4	.	.	.	.	.
060 POLAND	22	.	22	.	.	.	.	.	.	.
064 HUNGARY	26	.	25	1	.	.	.	.	.	.
208 ALGERIA	24	.	22	.	.	2	.	.	.	.
212 TUNISIA	19	.	19	.	.	.	.	.	.	.
390 SOUTH AFRICA	9	.	1	.	.	.	8	.	.	.
400 USA	327	86	208	.	.	1	32	.	.	.
404 CANADA	11	7	4	.	.	.	.	.	.	.
624 ISRAEL	36	.	32	1	.	3	.	.	.	.

Bestimmung Destination / Nimexe	Werte 1000 ECU Valeurs									
	EUR 10	Deutschland	France	Italia	Nederland	Belg.-Lux.	UK	Ireland	Danmark	Ἑλλάδα
4013.11										
048 YOUGOSLAVIE	184	.	110	74	.	.	.	.	.	.
052 TURQUIE	108	107	.	1	.	.	.	.	.	.
400 ETATS-UNIS	2775	721	1245	.	.	.	809	.	.	.
404 CANADA	176	6	2	.	.	.	103	.	.	65
604 LIBAN	180	23	56	3	.	.	98	.	.	.
616 IRAN	204	183	.	21	.	.	.	.	.	.
732 JAPON	258	.	258	.	.	.	.	.	.	.
1000 M O N D E	**19209**	**3516**	**8359**	**444**	**1824**	**24**	**4808**	**25**	**108**	**101**
1010 INTRA-CE	**10591**	**1375**	**5392**	**134**	**1607**	**23**	**1991**	**25**	**11**	**33**
1011 EXTRA-CE	**8617**	**2141**	**2967**	**310**	**216**	**1**	**2817**	**.**	**96**	**69**
1020 CLASSE 1	7146	1732	2568	159	192	1	2374	.	55	65
1021 A E L E	3348	877	861	20	192	1	1361	.	36	.
1030 CLASSE 2	1469	409	399	150	24	.	444	.	40	3
1031 ACP (63)	107	19	27	.	3	.	58	.	.	.
4013.13 SURGICAL GLOVES OF UNHARDENED VULCANISED RUBBER										
HANDSCHUHE FUER CHIRURGISCHE ZWECKE										
001 FRANCE	5216	888	.	5	37	3664	610	12	.	.
002 BELG.-LUXBG.	769	383	67	.	184	.	135	.	.	.
003 PAYS-BAS	2331	790	46	.	.	220	1158	4	113	.
004 RF ALLEMAGNE	3065	.	77	.	348	2402	230	.	8	.
005 ITALIE	2823	1927	572	.	.	307	17	.	.	.
006 ROYAUME-UNI	481	74	275	.	1	112	.	19	.	.
007 IRLANDE	349	53	20	.	.	.	261	.	15	.
008 DANEMARK	382	108	36	.	152	22	64	.	.	.
009 GRECE	206	12	81	3	.	.	110	.	.	.
028 NORVEGE	487	176	.	.	.	175	135	.	1	.
030 SUEDE	1339	351	.	.	1	73	120	.	794	.
032 FINLANDE	780	344	56	.	.	322	58	.	.	.
036 SUISSE	745	261	169	.	2	190	120	.	3	.
038 AUTRICHE	1758	1699	24	.	5	.	30	.	.	.
040 PORTUGAL	593	283	17	.	2	12	279	.	.	.
042 ESPAGNE	520	20	35	7	.	458	.	.	.	.
048 YOUGOSLAVIE	167	3	18	146	.	.	.	.	.	.
060 POLOGNE	129	6	2	.	.	.	.	.	121	.
216 LIBYE	311	303	.	.	.	.	8	.	.	.
372 REUNION	108	.	108	.	.	.	.	.	.	.
400 ETATS-UNIS	706	.	.	.	.	532	135	.	39	.
404 CANADA	526	.	.	.	.	524	2	.	.	.
616 IRAN	2113	1847	.	.	.	.	266	.	.	.
628 JORDANIE	317	309	7	1	.	.	.	.	.	.
632 ARABIE SAOUD	1362	519	15	.	635	.	193	.	.	.
647 EMIRATS ARAB	102	63	6	.	1	.	32	.	.	.
649 OMAN	128	.	1	.	.	.	127	.	.	.
1000 M O N D E	**29457**	**10977**	**2223**	**183**	**1400**	**9112**	**4355**	**35**	**1172**	**.**
1010 INTRA-CE	**15619**	**4233**	**1174**	**8**	**721**	**6727**	**2585**	**35**	**136**	**.**
1011 EXTRA-CE	**13837**	**6744**	**1049**	**175**	**679**	**2384**	**1770**	**.**	**1036**	**.**
1020 CLASSE 1	7825	3177	326	153	11	2303	990	.	865	.
1021 A E L E	5800	3118	266	.	11	772	830	.	803	.
1030 CLASSE 2	5838	3536	721	22	668	82	759	.	50	.
1031 ACP (63)	425	141	184	1	25	23	44	.	7	.
1040 CLASSE 3	174	31	2	.	.	.	20	.	121	.
4013.18 OTHER GLOVES AND MITTENS OF UNHARDENED VULCANISED RUBBER EXCEPT HOUSEHOLD AND SURGICAL GLOVES										
HANDSCHUHE, AUSGEN. FUER HAUSHALT UND CHIRURGISCHE ZWECKE										
001 FRANCE	1097	716	.	71	5	127	59	116	3	.
002 BELG.-LUXBG.	1017	466	419	12	68	.	51	1	.	.
003 PAYS-BAS	909	500	208	22	.	50	129	.	.	.
004 RF ALLEMAGNE	987	.	658	6	38	127	108	.	50	.
005 ITALIE	2436	1195	1186	.	.	50	5	.	.	.
006 ROYAUME-UNI	1020	513	448	11	2	40	.	4	2	.
007 IRLANDE	264	7	20	3	.	2	232	.	.	.
008 DANEMARK	347	113	123	.	7	58	46	.	.	.
009 GRECE	183	49	64	20	.	47	3	.	.	.
028 NORVEGE	247	99	109	.	.	6	32	.	1	.
030 SUEDE	671	324	249	.	.	33	24	.	41	.
032 FINLANDE	176	54	68	.	.	15	39	.	.	.
036 SUISSE	980	582	321	15	1	10	51	.	.	.
038 AUTRICHE	315	217	75	.	11	.	12	.	.	.
040 PORTUGAL	466	29	308	.	2	.	127	.	.	.
042 ESPAGNE	459	95	306	15	26	9	8	.	.	.
048 YOUGOSLAVIE	329	235	67	6	21	.	.	.	.	.
060 POLOGNE	309	.	309	.	.	.	.	.	.	.
064 HONGRIE	183	5	163	15	.	.	.	.	.	.
208 ALGERIE	339	.	300	.	.	39	.	.	.	.
212 TUNISIE	108	.	108	.	.	.	.	.	.	.
390 AFR. DU SUD	117	22	9	1	.	2	83	.	.	.
400 ETATS-UNIS	2787	1073	1510	.	.	14	190	.	.	.
404 CANADA	146	100	38	1	.	.	7	.	.	.
624 ISRAEL	289	3	277	5	.	2	2	.	.	.

Bestimmung Destination / Nimexe	Mengen 1000 kg: EUR 10	Deutschland	France	Italia	Nederland	Belg.-Lux.	UK	Ireland	Danmark	Quantités: Ἑλλάδα
4013.18										
632 SAUDI ARABIA	17	.	2	9	.	.	6	.	.	.
732 JAPAN	14	2	12	.	.	.	.	.	.	.
800 AUSTRALIA	8	1	2	.	.	.	5	.	.	.
1000 W O R L D	**1705**	**306**	**1091**	**37**	**35**	**42**	**174**	**13**	**7**	.
1010 INTRA-EC	**673**	**116**	**408**	**16**	**18**	**32**	**67**	**13**	**3**	.
1011 EXTRA-EC	**1032**	**190**	**683**	**22**	**17**	**10**	**106**	.	**4**	.
1020 CLASS 1	764	171	486	3	12	5	83	.	4	.
1021 EFTA COUNTR.	322	64	213	2	2	3	35	.	3	.
1030 CLASS 2	215	18	146	17	4	6	24	.	.	.
1031 ACP (63)	21	2	17	.	.	.	2	.	.	.
1040 CLASS 3	54	.	52	1	1	.	.	.	.	.
4013.30 ARTICLES OF APPAREL AND CLOTHING ACCESSORIES OF UNHARDENED VULCANISED RUBBER										
VETEMENTS ET ACCESSOIRES DU VETEMENT EN CAOUTCHOUC,NON DURCI										
001 FRANCE	67	20	.	2	9	.	9	27	.	.
002 BELG.-LUXBG.	46	10	24	.	3	.	9	.	.	.
003 NETHERLANDS	86	38	1	5	.	1	35	6	.	.
004 FR GERMANY	215	.	25	6	13	.	17	153	1	.
005 ITALY	32	21	3	.	2	.	6	.	.	.
006 UTD. KINGDOM	45	9	6	3	3	.	.	23	1	.
007 IRELAND	35	.	1	.	1	.	33	.	.	.
008 DENMARK	23	7	1	.	.	.	9	6	.	.
009 GREECE	7	4	1	1	.	.	.	1	.	.
028 NORWAY	15	4	1	.	.	.	7	3	.	.
030 SWEDEN	30	5	8	.	.	.	17	.	.	.
032 FINLAND	4	2	.	.	.	.	2	.	.	.
036 SWITZERLAND	27	17	3	1	1	.	5	.	.	.
038 AUSTRIA	34	21	1	2	6	.	4	.	.	.
040 PORTUGAL	7	1	1	1	.	.	1	3	.	.
042 SPAIN	13	4	4	1	.	.	3	1	.	.
048 YUGOSLAVIA	6	2	.	4	.	.	.	.	.	.
208 ALGERIA	5	.	5	.	.	.	.	.	.	.
220 EGYPT	4	.	.	3	.	.	1	.	.	.
400 USA	22	14	2	.	.	.	5	.	1	.
404 CANADA	19	2	2	.	.	.	6	9	.	.
448 CUBA	3	.	.	.	.	.	3	.	.	.
624 ISRAEL	3	1	1	.	.	.	.	1	.	.
732 JAPAN	6	6	.	.	.	.	.	.	.	.
800 AUSTRALIA	11	1	.	.	.	.	10	.	.	.
1000 W O R L D	**852**	**212**	**127**	**36**	**39**	**3**	**191**	**239**	**5**	.
1010 INTRA-EC	**555**	**109**	**62**	**16**	**32**	**1**	**118**	**215**	**2**	.
1011 EXTRA-EC	**296**	**103**	**65**	**19**	**8**	**1**	**73**	**24**	**3**	.
1020 CLASS 1	198	81	22	10	7	.	60	16	2	.
1021 EFTA COUNTR.	116	50	13	4	7	.	35	6	1	.
1030 CLASS 2	78	16	40	8	1	1	10	1	1	.
1031 ACP (63)	17	1	10	2	.	1	3	.	.	.
1040 CLASS 3	22	7	3	1	.	.	3	8	.	.
4014 OTHER ARTICLES OF UNHARDENED VULCANISED RUBBER										
AUTRES OUVRAGES EN CAOUTCHOUC VULCANISE NON DURCI										
4014.10 OTHER ARTICLES OF EXPANDED, FOAM OR SPONGE RUBBER										
AUTRES OUVRAGES EN CAOUTCHOUC SPONGIEUX OU CELLULAIRE										
001 FRANCE	348	83	.	49	4	189	23	.	.	.
002 BELG.-LUXBG.	226	181	24	7	7	.	6	.	1	.
003 NETHERLANDS	235	74	7	18	.	131	4	.	1	.
004 FR GERMANY	229	.	24	82	10	23	2	88	.	.
005 ITALY	68	28	1	.	.	36	3	.	.	.
006 UTD. KINGDOM	405	316	21	41	7	1	.	18	1	.
007 IRELAND	144	121	.	.	.	.	23	.	.	.
008 DENMARK	30	12	.	15	.	.	3	.	.	.
009 GREECE	22	2	.	19	.	1	.	.	.	.
028 NORWAY	11	3	.	.	.	1	3	.	4	.
030 SWEDEN	559	459	5	4	7	5	1	62	16	.
032 FINLAND	89	61	.	1	.	1	2	24	.	.
036 SWITZERLAND	68	35	3	17	.	11	.	.	2	.
038 AUSTRIA	79	55	.	20	.	4	.	.	.	.
042 SPAIN	175	164	4	1	1	4	1	.	.	.
048 YUGOSLAVIA	12	10	.	2	.	.	.	.	.	.
060 POLAND	22	22	.	.	.	.	.	.	.	.
390 SOUTH AFRICA	8	4	2	.	.	2	.	.	.	.
400 USA	52	27	9	2	.	3	11	.	.	.
624 ISRAEL	21	1	18	.	.	.	2	.	.	.
632 SAUDI ARABIA	23	7	3	10	.	1	2	.	.	.
732 JAPAN	11	5	.	.	.	.	5	.	.	1
1000 W O R L D	**3002**	**1724**	**165**	**299**	**43**	**425**	**118**	**192**	**27**	**9**
1010 INTRA-EC	**1706**	**817**	**77**	**230**	**28**	**382**	**63**	**106**	**3**	.
1011 EXTRA-EC	**1298**	**906**	**88**	**69**	**16**	**43**	**55**	**86**	**24**	**9**

Bestimmung Destination / Nimexe	Werte 1000 ECU: EUR 10	Deutschland	France	Italia	Nederland	Belg.-Lux.	UK	Ireland	Danmark	Valeurs: Ἑλλάδα
4013.18										
632 ARABIE SAOUD	186	15	43	104	3	6	15	.	.	.
732 JAPON	245	130	112	2	1	.	.	.	.	.
800 AUSTRALIE	139	37	38	.	.	.	64	.	.	.
1000 M O N D E	**18025**	**6806**	**8187**	**385**	**220**	**650**	**1542**	**121**	**113**	**1**
1010 INTRA-CE	**8258**	**3558**	**3127**	**143**	**120**	**501**	**633**	**121**	**55**	.
1011 EXTRA-CE	**9768**	**3248**	**5061**	**242**	**99**	**149**	**909**	.	**59**	**1**
1020 CLASSE 1	7146	3021	3218	41	61	91	662	.	52	.
1021 A E L E	2881	1318	1131	16	13	65	288	.	50	.
1030 CLASSE 2	2022	214	1303	161	30	59	247	.	7	1
1031 ACP (63)	256	33	195	6	.	5	17	.	.	.
1040 CLASSE 3	602	12	540	41	9	.	.	.	.	.
4013.30 ARTICLES OF APPAREL AND CLOTHING ACCESSORIES OF UNHARDENED VULCANISED RUBBER										
BEKLEIDUNG U.ANDERES BEKLEIDUNGSZUBEHOER AUS WEICHKAUTSCHUK										
001 FRANCE	1098	370	.	101	75	14	411	116	11	.
002 BELG.-LUXBG.	831	152	339	1	101	.	230	1	7	.
003 PAYS-BAS	2049	738	52	148	.	37	960	106	8	.
004 RF ALLEMAGNE	2243	.	665	104	131	5	567	737	34	.
005 ITALIE	539	300	88	.	12	.	137	.	2	.
006 ROYAUME-UNI	593	128	125	55	107	1	.	142	35	.
007 IRLANDE	277	5	20	5	10	.	237	.	.	.
008 DANEMARK	353	131	19	2	2	.	173	26	.	.
009 GRECE	107	63	24	9	.	.	8	3	.	.
028 NORVEGE	352	71	21	5	9	.	185	51	10	.
030 SUEDE	1107	109	222	11	4	.	735	1	25	.
032 FINLANDE	163	76	3	2	2	.	63	.	17	.
036 SUISSE	747	432	151	32	20	1	98	1	12	.
038 AUTRICHE	830	599	10	17	101	2	100	.	1	.
040 PORTUGAL	102	13	40	19	.	.	15	15	.	.
042 ESPAGNE	282	88	141	29	1	.	22	1	.	.
048 YOUGOSLAVIE	113	42	2	64	.	.	5	.	.	.
208 ALGERIE	107	2	105	.	.	.	.	.	.	.
220 EGYPTE	134	1	15	94	.	.	24	.	.	.
400 ETATS-UNIS	637	309	71	11	.	3	168	1	74	.
404 CANADA	455	73	56	3	7	3	222	91	.	.
448 CUBA	100	.	.	5	.	.	95	.	.	.
624 ISRAEL	139	17	119	.	.	.	2	1	.	.
732 JAPON	126	107	7	.	.	.	3	.	9	.
800 AUSTRALIE	290	26	22	5	.	.	237	.	.	.
1000 M O N D E	**15394**	**4257**	**2949**	**838**	**612**	**103**	**5025**	**1339**	**269**	**2**
1010 INTRA-CE	**8088**	**1886**	**1332**	**424**	**437**	**57**	**2724**	**1131**	**97**	.
1011 EXTRA-CE	**7304**	**2371**	**1617**	**413**	**175**	**45**	**2301**	**208**	**172**	**2**
1020 CLASSE 1	5385	1991	761	219	148	10	1939	163	154	.
1021 A E L E	3328	1304	446	90	140	3	1209	69	67	.
1030 CLASSE 2	1603	239	836	177	26	36	268	1	18	2
1031 ACP (63)	261	10	143	25	4	16	61	.	2	.
1040 CLASSE 3	317	141	20	17	.	.	95	44	.	.
4014 OTHER ARTICLES OF UNHARDENED VULCANISED RUBBER										
ANDERE WEICHKAUTSCHUKWAREN										
4014.10 OTHER ARTICLES OF EXPANDED, FOAM OR SPONGE RUBBER										
SCHAUM-,SCHWAMM-ODER ZELLKAUTSCHUKWAREN										
001 FRANCE	1636	727	.	236	31	489	151	.	1	1
002 BELG.-LUXBG.	1892	1650	112	40	58	.	24	.	8	.
003 PAYS-BAS	1200	651	52	110	.	341	36	.	10	.
004 RF ALLEMAGNE	1148	.	147	433	143	94	24	303	4	.
005 ITALIE	539	269	42	.	3	184	41	.	.	.
006 ROYAUME-UNI	2113	1754	62	144	38	10	.	94	11	.
007 IRLANDE	689	643	.	1	1	.	44	.	.	.
008 DANEMARK	225	136	.	78	1	.	10	.	.	.
009 GRECE	132	19	.	104	.	7	2	.	.	.
028 NORVEGE	110	33	.	2	6	8	24	.	37	.
030 SUEDE	4546	3434	29	34	24	63	10	792	160	.
032 FINLANDE	782	431	.	10	8	5	24	304	.	.
036 SUISSE	548	392	9	59	12	67	2	.	7	.
038 AUTRICHE	767	629	1	119	3	15	.	.	.	.
042 ESPAGNE	950	817	52	11	36	15	19	.	.	.
048 YOUGOSLAVIE	114	82	18	14	.	.	.	.	.	.
060 POLOGNE	141	139	.	.	.	1	.	.	1	.
390 AFR. DU SUD	248	172	24	2	14	31	5	.	.	.
400 ETATS-UNIS	1252	923	260	18	5	19	27	.	.	.
624 ISRAEL	124	25	89	.	2	.	8	.	.	.
632 ARABIE SAOUD	278	117	75	51	1	4	30	.	.	.
732 JAPON	188	163	5	4	1	.	10	.	.	5
1000 M O N D E	**21370**	**14007**	**1272**	**1634**	**518**	**1500**	**669**	**1493**	**261**	**16**
1010 INTRA-CE	**9572**	**5849**	**415**	**1147**	**276**	**1124**	**330**	**396**	**34**	**1**
1011 EXTRA-CE	**11790**	**8157**	**856**	**481**	**242**	**376**	**339**	**1097**	**227**	**15**

Bestimmung Destination / Nimexe	Mengen 1000 kg Quantités: EUR 10	Deutschland	France	Italia	Nederland	Belg.-Lux.	UK	Ireland	Danmark	Ελλάδα
4014.10										
1020 CLASS 1	1076	827	24	49	10	31	25	86	23	1
1021 EFTA COUNTR.	810	615	8	43	8	21	6	86	23	.
1030 CLASS 2	176	40	65	17	4	12	29	.	1	8
1031 ACP (63)	20	3	9	1	.	3	3	.	1	.
1040 CLASS 3	43	39	.	2	2	.	.	.	.	.
4014.93 FLOOR COVERINGS AND MATS (OTHER THAN THOSE OF 40.03) OF UNHARDENED VULCANISED RUBBER, BUT NOT EXPANDED, FOAM OR SPONGE										
REVETEMENTS DE SOL ET TAPIS DE PIEDS, SF CEUX DU NO.4008, EN CAOUTCHOUC VULCANISE, NON DURCI, NON CELLULAIRE										
001 FRANCE	802	20	.	72	232	252	226	.	.	.
002 BELG.-LUXBG.	494	49	13	17	315	.	100	.	.	.
003 NETHERLANDS	333	39	29	3	.	234	27	.	1	.
004 FR GERMANY	3459	.	1323	52	1214	29	839	2	.	.
005 ITALY	419	62	50	.	182	6	118	1	.	.
006 UTD. KINGDOM	437	40	108	2	246	3	.	38	.	.
007 IRELAND	454	3	42	.	34	22	353	.	.	.
008 DENMARK	360	53	4	.	53	.	234	16	.	.
028 NORWAY	303	4	2	9	95	.	182	9	2	.
030 SWEDEN	825	4	1	26	361	11	363	13	46	.
032 FINLAND	236	3	2	.	76	.	120	2	33	.
036 SWITZERLAND	1260	115	20	27	940	8	148	2	.	.
038 AUSTRIA	546	133	3	14	352	.	44	.	.	.
042 SPAIN	131	3	14	.	7	92	15	.	.	.
052 TURKEY	18	.	.	9	.	.	9	.	.	.
066 ROMANIA	145	.	145	.	.	.	.	.	.	.
208 ALGERIA	52	.	50	2	.	.	.	.	.	.
390 SOUTH AFRICA	33	.	1	1	.	.	31	.	.	.
400 USA	237	3	13	57	137	.	26	1	.	.
404 CANADA	74	4	.	1	.	.	69	.	.	.
472 TRINIDAD,TOB	87	1	.	.	.	.	86	.	.	.
604 LEBANON	201	.	1	195	5	.	.	.	.	.
612 IRAQ	22	4	.	.	.	.	18	.	.	.
632 SAUDI ARABIA	339	24	174	18	8	109	5	.	1	.
706 SINGAPORE	109	.	1	.	6	75	27	.	.	.
740 HONG KONG	91	.	11	.	29	2	49	.	.	.
1000 W O R L D	**12292**	**583**	**2163**	**665**	**4351**	**919**	**3424**	**88**	**99**	.
1010 INTRA-EC	**6810**	**266**	**1567**	**155**	**2279**	**546**	**1939**	**57**	**1**	.
1011 EXTRA-EC	**5480**	**317**	**596**	**508**	**2072**	**373**	**1485**	**31**	**98**	.
1020 CLASS 1	3789	272	69	150	2002	110	1075	27	84	.
1021 EFTA COUNTR.	3226	261	37	75	1851	18	878	25	81	.
1030 CLASS 2	1515	37	382	348	57	262	410	4	15	.
1031 ACP (63)	280	1	67	3	1	16	188	4	.	.
1040 CLASS 3	176	7	145	10	14	.	.	.	.	.
4014.95 ERASERS										
GOMMES A EFFACER										
001 FRANCE	67	56	.	4	.	5	2	.	.	.
002 BELG.-LUXBG.	59	40	6	7	4	.	2	.	.	.
003 NETHERLANDS	50	47	1	.	.	.	2	.	.	.
004 FR GERMANY	27	.	1	5	5	1	15	.	.	.
005 ITALY	97	42	25	.	.	1	29	.	.	.
006 UTD. KINGDOM	55	45	3	4	.	2	.	1	.	.
008 DENMARK	11	11	.	.	.	.	.	.	.	.
009 GREECE	45	45	.	.	.	.	.	.	.	.
032 FINLAND	18	16	.	.	.	.	2	.	.	.
036 SWITZERLAND	36	28	6	2	.	.	.	.	.	.
038 AUSTRIA	33	27	1	5	.	.	.	.	.	.
042 SPAIN	16	13	.	3	.	.	.	.	.	.
064 HUNGARY	61	61	.	.	.	.	.	.	.	.
208 ALGERIA	20	16	4	.	.	.	.	.	.	.
680 THAILAND	11	11	.	.	.	.	.	.	.	.
700 INDONESIA	48	48	.	.	.	.	.	.	.	.
740 HONG KONG	17	17	.	.	.	.	.	.	.	.
800 AUSTRALIA	18	17	.	.	.	.	1	.	.	.
1000 W O R L D	**896**	**702**	**70**	**34**	**11**	**12**	**64**	**1**	**1**	**1**
1010 INTRA-EC	**417**	**289**	**35**	**20**	**10**	**9**	**53**	**1**	.	.
1011 EXTRA-EC	**478**	**413**	**35**	**14**	**1**	**2**	**11**	.	**1**	**1**
1020 CLASS 1	182	154	8	11	.	1	7	.	1	.
1021 EFTA COUNTR.	115	94	7	7	.	1	5	.	1	.
1030 CLASS 2	233	197	27	1	1	2	4	.	.	1
1031 ACP (63)	39	22	15	1	.	.	1	.	.	.
1040 CLASS 3	63	62	.	1	.	.	.	.	.	.
4014.98 OTHER ARTICLES OF UNHARDENED VULCANISED RUBBER BUT NOT EXPANDED, FOAM OR SPONGE										
AUTRES OUVRAGES EN CAOUTCHOUC VULCANISE, NON DURCI, AUTRE QUE SPONGIEUX OU CELLULAIRE										
001 FRANCE	7867	2551	.	3748	202	795	553	5	9	4
002 BELG.-LUXBG.	8632	4416	1951	455	1126	.	665	8	10	1
003 NETHERLANDS	4989	2713	661	402	.	939	239	30	5	.
004 FR GERMANY	13722	.	4481	5617	794	1128	737	788	177	.

Bestimmung Destination / Nimexe	Werte 1000 ECU Valeurs: EUR 10	Deutschland	France	Italia	Nederland	Belg.-Lux.	UK	Ireland	Danmark	Ελλάδα
4014.10										
1020 CLASSE 1	9698	7168	399	314	116	228	159	1097	212	5
1021 A E L E	6806	4962	40	228	54	158	59	1097	208	.
1030 CLASSE 2	1785	733	446	153	109	143	178	.	13	10
1031 ACP (63)	186	61	65	4	1	36	14	.	4	1
1040 CLASSE 3	306	257	11	14	17	4	2	.	1	.
4014.93 FLOOR COVERINGS AND MATS (OTHER THAN THOSE OF 40.03) OF UNHARDENED VULCANISED RUBBER, BUT NOT EXPANDED, FOAM OR SPONGE										
BODENBELAG UND FUSSMATTEN, AUSGEN. WAREN DER NR. 4008, AUS WEICHKAUTSCHUK, KEIN SCHAUM-, SCHWAMM- ODER ZELLKAUTSCHUK										
001 FRANCE	1987	51	.	161	267	496	1012	.	.	.
002 BELG.-LUXBG.	1087	126	36	42	524	.	359	.	.	.
003 PAYS-BAS	1017	90	84	12	.	735	90	.	6	.
004 RF ALLEMAGNE	5439	.	2585	187	1257	74	1329	7	.	.
005 ITALIE	715	176	72	.	230	6	230	1	.	.
006 ROYAUME-UNI	771	95	262	8	235	18	.	152	1	.
007 IRLANDE	781	4	94	.	41	49	593	.	.	.
008 DANEMARK	813	147	11	.	87	1	513	54	.	.
028 NORVEGE	500	13	5	31	131	.	266	29	5	.
030 SUEDE	1290	15	3	64	359	36	676	48	89	.
032 FINLANDE	436	9	9	.	86	.	203	7	122	.
036 SUISSE	1563	261	58	43	888	19	288	6	.	.
038 AUTRICHE	757	266	6	30	399	.	56	.	.	.
042 ESPAGNE	219	24	29	3	11	133	19	.	.	.
052 TURQUIE	101	1	.	88	.	.	12	.	.	.
066 ROUMANIE	1012	.	1012	.	.	.	.	.	.	.
208 ALGERIE	205	1	187	17	.	.	.	.	.	.
390 AFR. DU SUD	126	1	4	4	.	.	117	.	.	.
400 ETATS-UNIS	463	25	38	170	143	.	83	3	1	.
404 CANADA	170	13	.	5	.	.	152	.	.	.
472 TRINIDAD,TOB	130	1	.	.	.	.	129	.	.	.
604 LIBAN	118	.	1	109	8	.	.	.	.	.
612 IRAQ	121	38	.	.	.	.	83	.	.	.
632 ARABIE SAOUD	831	42	501	84	21	157	24	.	2	.
706 SINGAPOUR	204	.	5	.	9	132	58	.	.	.
740 HONG-KONG	300	1	30	.	28	4	237	.	.	.
1000 M O N D E	**23191**	**1499**	**5516**	**1473**	**4830**	**1971**	**7296**	**340**	**266**	.
1010 INTRA-CE	**12710**	**691**	**3145**	**430**	**2649**	**1380**	**4194**	**214**	**7**	.
1011 EXTRA-CE	**10469**	**808**	**2371**	**1031**	**2181**	**590**	**3102**	**127**	**259**	.
1020 CLASSE 1	5926	638	200	465	2070	189	2035	95	234	.
1021 A E L E	4565	571	111	168	1903	55	1546	90	221	.
1030 CLASSE 2	3421	105	1158	529	104	401	1067	32	25	.
1031 ACP (63)	602	1	163	15	2	26	361	32	2	.
1040 CLASSE 3	1120	64	1012	37	7	.	.	.	.	.
4014.95 ERASERS										
RADIERGUMMI										
001 FRANCE	489	361	.	39	5	65	19	.	.	.
002 BELG.-LUXBG.	379	236	66	32	25	.	20	.	.	.
003 PAYS-BAS	315	266	8	.	.	6	34	.	1	.
004 RF ALLEMAGNE	144	.	10	83	14	7	29	.	1	.
005 ITALIE	664	379	100	.	.	24	161	.	.	.
006 ROYAUME-UNI	377	304	19	17	.	30	.	4	3	.
008 DANEMARK	109	94	5	1	1	8	.	.	.	.
009 GRECE	335	327	2	6	.	.	.	.	.	.
032 FINLANDE	144	122	.	.	.	.	22	.	.	.
036 SUISSE	323	239	31	50	.	.	2	.	1	.
038 AUTRICHE	192	172	2	14	.	4	.	.	.	.
042 ESPAGNE	147	134	4	9	.	.	.	.	.	.
064 HONGRIE	480	477	.	3	.	.	.	.	.	.
208 ALGERIE	119	88	30	1	.	.	.	.	.	.
680 THAILANDE	130	130	.	.	.	.	.	.	.	.
700 INDONESIE	326	326	.	.	.	.	.	.	.	.
740 HONG-KONG	150	149	1	.	.	.	.	.	.	.
800 AUSTRALIE	176	161	.	.	.	.	15	.	.	.
1000 M O N D E	**6702**	**5302**	**480**	**301**	**52**	**164**	**373**	**4**	**17**	**9**
1010 INTRA-CE	**2858**	**1988**	**210**	**177**	**46**	**141**	**288**	**4**	**4**	.
1011 EXTRA-CE	**3840**	**3314**	**270**	**120**	**6**	**23**	**85**	.	**13**	**9**
1020 CLASSE 1	1468	1238	41	102	4	9	63	.	11	.
1021 A E L E	886	714	36	77	.	8	41	.	10	.
1030 CLASSE 2	1881	1590	229	13	2	14	22	.	2	9
1031 ACP (63)	300	158	116	11	1	2	12	.	.	.
1040 CLASSE 3	492	487	.	5	.	.	.	.	.	.
4014.98 OTHER ARTICLES OF UNHARDENED VULCANISED RUBBER BUT NOT EXPANDED, FOAM OR SPONGE										
ANDERE WAREN AUS ANDEREM WEICHKAUTSCHUK ALS SCHAUM-,SCHWAMM- ODER ZELLKAUTSCHUK										
001 FRANCE	67965	31608	.	21139	2639	6160	6190	22	182	25
002 BELG.-LUXBG.	57115	31170	12036	2595	6083	.	5045	26	134	26
003 PAYS-BAS	38579	21919	4194	4089	.	4840	3261	112	164	.
004 RF ALLEMAGNE	136269	.	53053	42959	11514	8773	10084	8669	1216	1

Januar - Dezember 1984

Export

Janvier - Décembre 1984

Bestimmung Destination / Nimexe	Mengen 1000 kg Quantités									
	EUR 10	Deutschland	France	Italia	Nederland	Belg.-Lux.	UK	Ireland	Danmark	Ελλάδα
4014.98										
005 ITALY	2800	1041	1239		13	137	367	1	2	
006 UTD. KINGDOM	6591	2957	1483	1162	232	593		133	31	
007 IRELAND	714	161	31	17	14	3	484	.	4	
008 DENMARK	1203	650	50	83	149	137	134	.	.	
009 GREECE	628	215	70	272	4	14	51	.	2	
024 ICELAND	114	34	.	3	.	.	74	.	3	
025 FAROE ISLES	52	.	.	.	.	.	.	.	52	
028 NORWAY	923	411	27	50	82	22	260	1	70	
030 SWEDEN	5167	1397	549	189	356	106	2331	6	233	
032 FINLAND	1061	476	58	45	67	124	120	3	168	
036 SWITZERLAND	2952	1499	263	936	19	156	71	2	6	
038 AUSTRIA	3103	2257	135	448	30	179	44	7	3	
040 PORTUGAL	352	105	136	67	10	2	30	.	2	
042 SPAIN	2031	1259	381	214	37	15	124	.	1	
046 MALTA	166	9	5	12	113	.	26	.	1	
048 YUGOSLAVIA	437	230	62	97	2	21	25	.	.	
052 TURKEY	213	21	29	60	17	13	67	.	6	
056 SOVIET UNION	616	355	8	221	.	.	32	.	.	
058 GERMAN DEM.R	24	.	3	3	.	18	.	.	.	
060 POLAND	1125	65	10	920	12	93	25	.	.	
062 CZECHOSLOVAK	105	33	30	15	3	1	23	.	.	
064 HUNGARY	473	237	50	29	10	81	66	.	.	
066 ROMANIA	227	26	169	29	.	1	2	.	.	
068 BULGARIA	169	46	18	61	11	.	33	.	.	
202 CANARY ISLES	34	24	5	4	.	.	1	.	.	
204 MOROCCO	214	39	103	62	1	1	8	.	.	
208 ALGERIA	1922	70	1751	73	2	18	8	.	.	
212 TUNISIA	404	14	245	140	.	3	2	.	.	
216 LIBYA	687	151	37	472	1	.	22	.	.	4
220 EGYPT	1491	140	1161	60	95	13	19	.	3	
224 SUDAN	37	12	1	.	1	.	23	.	.	
228 MAURITANIA	30	8	22	.	.	.	.	.	.	
232 MALI	28	6	20	.	.	1	1	.	.	
236 UPPER VOLTA	11	2	9	.	.	.	.	.	.	
240 NIGER	11	1	8	.	.	.	2	.	.	
248 SENEGAL	48	4	34	9	.	1	.	.	.	
260 GUINEA	16	.	12	.	.	4	.	.	.	
268 LIBERIA	82	79	.	.	.	3	.	.	.	
272 IVORY COAST	107	9	88	7	1	.	2	.	.	
276 GHANA	16	4	4	.	.	.	8	.	.	
280 TOGO	22	4	14	.	.	3	.	.	1	
288 NIGERIA	234	91	48	37	6	34	18	.	.	
302 CAMEROON	159	8	147	1	.	1	2	.	.	
314 GABON	99	23	76	.	.	.	.	.	.	
318 CONGO	35	2	33	.	.	.	.	.	.	
322 ZAIRE	29	7	8	.	.	12	2	.	.	
328 BURUNDI	11	1	9	.	.	1	.	.	.	
330 ANGOLA	18	5	4	2	1	2	4	.	.	
334 ETHIOPIA	47	8	8	21	1	.	9	.	.	
338 DJIBOUTI	68	.	68	.	.	.	.	.	.	
346 KENYA	100	25	28	1	.	6	40	.	.	
352 TANZANIA	28	7	.	1	.	17	2	.	1	
366 MOZAMBIQUE	10	3	4	1	2	.	.	.	.	
370 MADAGASCAR	28	5	22	.	.	1	.	.	.	
372 REUNION	115	2	106	7	.	.	.	.	.	
378 ZAMBIA	8	.	3	.	.	.	5	.	.	
382 ZIMBABWE	37	16	14	1	1	.	5	.	.	
390 SOUTH AFRICA	720	420	75	21	5	19	179	.	1	
400 USA	3258	1381	663	300	125	56	677	50	6	
404 CANADA	710	126	111	43	126	1	300	2	1	
406 GREENLAND	34	.	.	.	.	.	.	.	34	
412 MEXICO	79	13	13	42	.	5	6	.	.	
416 GUATEMALA	14	4	7	.	.	2	1	.	.	
424 HONDURAS	11	6	.	4	.	.	1	.	.	
428 EL SALVADOR	7	6	.	.	.	.	1	.	.	
436 COSTA RICA	21	13	2	3	.	.	3	.	.	
442 PANAMA	25	2	13	1	1	.	8	.	.	
448 CUBA	60	1	38	3	.	13	5	.	.	
456 DOMINICAN R.	22	13	7	1	.	.	1	.	.	
458 GUADELOUPE	34	.	32	1	.	.	1	.	.	
462 MARTINIQUE	53	.	49	4	.	.	.	.	.	
469 BARBADOS	25	2	.	.	.	.	23	.	.	
472 TRINIDAD,TOB	25	5	4	.	.	.	16	.	.	
476 NL ANTILLES	14	2	.	.	11	.	1	.	.	
480 COLOMBIA	72	16	8	19	13	.	16	.	.	
484 VENEZUELA	287	92	77	72	1	3	42	.	.	
500 ECUADOR	22	8	10	.	.	.	4	.	.	
504 PERU	53	27	8	12	.	2	4	.	.	
508 BRAZIL	94	18	31	38	.	.	7	.	.	
512 CHILE	99	39	23	11	.	1	25	.	.	
524 URUGUAY	9	5	.	2	.	.	2	.	.	
528 ARGENTINA	145	107	21	15	1	1	.	.	.	
600 CYPRUS	68	14	15	15	2	.	14	.	.	8
604 LEBANON	118	12	37	66	.	1	1	.	.	1
608 SYRIA	229	166	17	44	.	.	2	.	.	
612 IRAQ	550	394	39	21	11	4	72	.	8	1

Bestimmung Destination / Nimexe	Werte 1000 ECU Valeurs									
	EUR 10	Deutschland	France	Italia	Nederland	Belg.-Lux.	UK	Ireland	Danmark	Ελλάδα
4014.98										
005 ITALIE	33712	15740	12447		435	1095	3911	23	59	2
006 ROYAUME-UNI	55327	28743	12047	7015	3048	3473	.	602	399	.
007 IRLANDE	5117	903	264	126	596	62	3102	.	64	.
008 DANEMARK	13701	8436	505	1130	1176	1252	1199	1	.	2
009 GRECE	5009	2104	690	1424	164	115	469	.	43	.
024 ISLANDE	435	214	5	17	5	1	134	.	59	.
025 ILES FEROE	107	4	.	.	.	.	.	.	103	.
028 NORVEGE	7343	4113	480	258	449	162	1278	6	597	.
030 SUEDE	41778	14918	3571	2836	1282	664	16987	60	1460	.
032 FINLANDE	9028	4428	474	412	663	952	1265	39	795	.
036 SUISSE	27682	14627	3139	7469	265	1318	765	22	77	.
038 AUTRICHE	26194	20119	1378	2254	752	1014	588	47	42	.
040 PORTUGAL	4375	1965	1171	553	249	35	380	.	22	.
042 ESPAGNE	22961	13230	4438	3017	400	342	1499	.	35	.
046 MALTE	737	173	59	114	217	1	163	.	10	.
048 YOUGOSLAVIE	8221	5129	776	1542	44	137	566	3	24	.
052 TURQUIE	3365	578	270	683	71	112	1620	.	31	.
056 U.R.S.S.	7575	3879	754	2614	.	.	313	.	15	.
058 RD.ALLEMANDE	356	.	197	11	4	144	.	.	.	.
060 POLOGNE	7497	1778	266	4331	222	478	415	.	7	.
062 TCHECOSLOVAQ	2022	1112	477	223	54	11	135	.	10	.
064 HONGRIE	4834	2808	603	388	208	533	291	.	3	.
066 ROUMANIE	2790	825	1472	403	10	4	73	.	3	.
068 BULGARIE	1380	483	142	354	92	14	295	.	.	.
202 CANARIES	369	189	73	55	8	1	25	.	18	.
204 MAROC	2029	304	1241	337	64	10	71	.	2	.
208 ALGERIE	10168	873	8078	564	81	324	246	.	2	.
212 TUNISIE	2558	210	1728	539	8	22	51	.	.	.
216 LIBYE	3452	1595	240	1399	24	3	190	.	.	1
220 EGYPTE	5787	2079	2270	572	267	63	509	.	25	2
224 SOUDAN	319	134	19	70	15	3	78	.	.	.
228 MAURITANIE	370	49	319	1	.	1	.	.	.	.
232 MALI	273	85	148	.	.	32	8	.	.	.
236 HAUTE-VOLTA	140	55	80	3	2	.	.	.	.	.
240 NIGER	205	12	99	1	4	1	88	.	.	.
248 SENEGAL	407	42	302	36	14	8	5	.	.	.
260 GUINEE	345	9	296	.	.	40	.	.	.	.
268 LIBERIA	634	586	4	1	8	35	.	.	.	.
272 COTE IVOIRE	921	118	707	22	33	14	27	.	.	.
276 GHANA	146	61	20	8	6	.	51	.	.	.
280 TOGO	153	51	80	.	1	15	.	.	6	.
288 NIGERIA	1770	511	545	114	101	269	230	.	.	.
302 CAMEROUN	1132	153	907	17	2	26	27	.	.	.
314 GABON	754	170	539	2	42	1	.	.	.	.
318 CONGO	260	23	227	2	7	1	.	.	.	.
322 ZAIRE	441	84	124	8	9	197	19	.	.	.
328 BURUNDI	152	13	102	.	.	37	.	.	.	.
330 ANGOLA	434	108	69	38	142	14	56	.	7	.
334 ETHIOPIE	558	96	67	161	21	.	213	.	.	.
338 DJIBOUTI	168	7	158	.	3	.	.	.	.	.
346 KENYA	1063	426	241	18	33	139	203	.	3	.
352 TANZANIE	177	80	2	20	9	27	29	.	10	.
366 MOZAMBIQUE	176	67	67	11	31	.	.	.	.	.
370 MADAGASCAR	309	108	193	.	1	2	5	.	.	.
372 REUNION	462	21	413	24	2	.	2	.	.	.
378 ZAMBIE	127	6	50	10	.	.	61	.	.	.
382 ZIMBABWE	368	111	150	5	15	7	80	.	.	.
390 AFR. DU SUD	9540	5288	838	406	134	257	2577	1	39	.
400 ETATS-UNIS	43115	18391	6833	4720	2197	219	9695	884	176	.
404 CANADA	10193	1351	956	328	5063	7	2463	14	11	.
406 GROENLAND	131	.	.	.	.	.	.	.	131	.
412 MEXIQUE	981	246	149	305	15	67	196	.	3	.
416 GUATEMALA	209	113	46	8	.	11	25	.	6	.
424 HONDURAS	129	72	6	31	1	.	19	.	.	.
428 EL SALVADOR	132	113	5	2	.	.	12	.	.	.
436 COSTA RICA	431	321	21	35	4	.	49	.	1	.
442 PANAMA	346	54	178	12	13	11	52	.	26	.
448 CUBA	364	21	184	17	7	64	71	.	.	.
456 REP.DOMINIC.	264	158	87	11	.	.	8	.	.	.
458 GUADELOUPE	222	2	209	3	.	.	8	.	.	.
462 MARTINIQUE	277	1	267	8	1	.	.	.	.	.
469 LA BARBADE	136	28	.	.	.	.	108	.	.	.
472 TRINIDAD,TOB	391	91	43	.	2	2	253	.	.	.
476 ANTILLES NL	258	61	.	3	183	.	10	.	1	.
480 COLOMBIE	747	285	92	182	68	1	117	.	2	.
484 VENEZUELA	3167	1376	486	838	27	42	391	.	7	.
500 EQUATEUR	355	263	59	7	4	.	19	.	3	.
504 PEROU	671	347	133	98	12	14	63	.	4	.
508 BRESIL	3409	1117	554	1478	65	.	195	.	.	.
512 CHILI	1324	530	248	223	12	9	293	.	9	.
524 URUGUAY	153	94	14	35	.	.	10	.	.	.
528 ARGENTINE	3258	2298	320	605	22	8	.	.	5	.
600 CHYPRE	610	112	77	101	6	3	296	4	1	10
604 LIBAN	643	183	245	150	1	33	26	.	2	3
608 SYRIE	940	483	157	145	1	.	154	.	.	.
612 IRAQ	4906	3461	370	227	96	42	584	.	115	11

Bestimmung Destination / Nimexe	Mengen 1000 kg: EUR 10	Deutschland	France	Italia	Nederland	Belg.-Lux.	UK	Ireland	Danmark	Ελλάδα
4014.98										
616 IRAN	394	218	64	45	1	45	21	.	.	.
624 ISRAEL	160	62	36	21	2	22	15	.	2	.
628 JORDAN	109	28	13	46	.	.	21	.	1	.
632 SAUDI ARABIA	1336	399	441	284	87	51	69	.	3	2
636 KUWAIT	1468	48	1286	34	2	.	95	.	3	.
640 BAHRAIN	144	8	1	127	3	1	4	.	.	.
644 QATAR	14	4	4	2	.	.	4	.	.	.
647 U.A.EMIRATES	147	32	24	55	4	7	25	.	.	.
649 OMAN	67	19	8	4	27	1	8	.	.	.
656 SOUTH YEMEN	19	.	19	.	.	.	.	.	.	.
662 PAKISTAN	86	8	12	6	6	4	50	.	.	.
664 INDIA	202	28	50	2	9	.	113	.	.	.
666 BANGLADESH	21	.	7	1	3	.	10	.	.	.
669 SRI LANKA	12	2	3	.	.	.	7	.	.	.
680 THAILAND	89	16	11	7	1	4	50	.	.	.
700 INDONESIA	174	44	65	7	32	18	8	.	.	.
701 MALAYSIA	920	45	795	4	4	18	43	11	.	.
706 SINGAPORE	394	89	70	42	80	27	53	29	4	.
708 PHILIPPINES	29	6	13	1	.	1	8	.	.	.
720 CHINA	35	32	2	1	.	.	.	.	.	.
728 SOUTH KOREA	44	14	2	.	5	.	23	.	.	.
732 JAPAN	237	106	60	7	2	1	58	.	.	3
736 TAIWAN	46	8	7	4	1	1	25	.	.	.
740 HONG KONG	131	31	43	7	20	.	30	.	.	.
800 AUSTRALIA	637	424	44	14	46	17	91	.	1	.
804 NEW ZEALAND	112	65	8	2	3	.	34	.	.	.
809 N. CALEDONIA	15	2	12	.	.	1	.	.	.	.
822 FR.POLYNESIA	22	2	19	1	.	.	.	.	.	.
950 STORES,PROV.	22	.	.	20	.	.	.	.	.	2
1000 W O R L D	**86737**	**28593**	**20471**	**17543**	**4064**	**5028**	**9078**	**1076**	**857**	**27**
1010 INTRA-EC	**47142**	**14704**	**9966**	**11754**	**2533**	**3746**	**3230**	**964**	**239**	**6**
1011 EXTRA-EC	**39573**	**13889**	**10506**	**5769**	**1531**	**1281**	**5848**	**112**	**618**	**19**
1020 CLASS 1	22257	10219	2606	2510	1050	734	4512	71	552	3
1021 EFTA COUNTR.	13676	6179	1169	1739	564	591	2931	19	484	.
1030 CLASS 2	14482	2875	7573	1977	445	341	1149	41	65	16
1031 ACP (63)	1424	350	708	91	14	86	173	.	2	.
1040 CLASS 3	2835	795	327	1282	37	206	187	.	1	.
4015 HARDENED RUBBER (EBONITE AND VULCANITE), IN BULK, PLATES, SHEETS, STRIP, RODS, PROFILE SHAPES OR TUBES; SCRAP, WASTE AND POWDER, OF HARDENED RUBBER										
CAOUTCHOUC DURCI EN MASSES, PLAQUES, FEUILLES, BANDES, BATONS, PROFILES OU TUBES; DECHETS, POUDRES ET DEBRIS										
4015.10 HARDENED RUBBER IN BULK OR BLOCKS, PLATES, SHEETS, STRIP, RODS, PROFILE SHAPES OR TUBES										
CAOUTCHOUC DURCI EN MASSES OU BLOCS, EN PLAQUES, EN FEUILLES OU BANDES, EN BATONS, PROFILES OU TUBES										
001 FRANCE	46	19	.	.	10	2	15	.	.	.
002 BELG.-LUXBG.	96	17	20	.	19	.	40	.	.	.
003 NETHERLANDS	550	13	4	.	.	4	529	.	.	.
004 FR GERMANY	157	.	82	3	35	1	36	.	.	.
005 ITALY	115	3	80	.	.	.	32	.	.	.
006 UTD. KINGDOM	23	7	.	1	13	.	.	2	.	.
007 IRELAND	49	.	.	.	2	.	47	.	.	.
030 SWEDEN	14	11	.	.	.	.	3	.	.	.
038 AUSTRIA	24	22	.	.	1	.	1	.	.	.
042 SPAIN	41	1	.	.	.	.	40	.	.	.
204 MOROCCO	44	.	44	.	.	.	.	.	.	.
208 ALGERIA	37	1	36	.	.	.	.	.	.	.
400 USA	52	4	.	5	.	.	43	.	.	.
484 VENEZUELA	151	.	147	.	.	.	4	.	.	.
612 IRAQ	19	1	.	.	18	.	.	.	.	.
632 SAUDI ARABIA	53	8	.	.	27	.	18	.	.	.
1000 W O R L D	**1689**	**138**	**461**	**9**	**187**	**7**	**885**	**2**	.	.
1010 INTRA-EC	**1041**	**59**	**186**	**4**	**81**	**6**	**703**	**2**	.	.
1011 EXTRA-EC	**649**	**79**	**275**	**5**	**107**	**1**	**182**	.	.	.
1020 CLASS 1	227	53	3	5	59	.	107	.	.	.
1021 EFTA COUNTR.	109	42	3	.	48	.	16	.	.	.
1030 CLASS 2	407	21	271	.	48	1	66	.	.	.
1031 ACP (63)	40	2	30	.	.	1	7	.	.	.
1040 CLASS 3	12	4	.	.	.	.	8	.	.	.
4015.20 SCRAP, WASTE AND POWDER OF HARDENED RUBBER										
DECHETS, POUDRES ET DEBRIS DE CAOUTCHOUC DURCI										
004 FR GERMANY	357	.	59	109	59	.	130	.	.	.
009 GREECE	13	.	13	.	.	.	.	.	.	.
220 EGYPT	214	.	.	.	.	.	214	.	.	.
1000 W O R L D	**2304**	**153**	**990**	**126**	**61**	**158**	**816**	.	.	.
1010 INTRA-EC	**1331**	**91**	**573**	**114**	**61**	**130**	**362**	.	.	.
1011 EXTRA-EC	**974**	**62**	**418**	**12**	.	**28**	**454**	.	.	.
1020 CLASS 1	656	51	418	12	.	.	175	.	.	.

Bestimmung Destination / Nimexe	Werte 1000 ECU: EUR 10	Deutschland	France	Italia	Nederland	Belg.-Lux.	UK	Ireland	Danmark	Ελλάδα
4014.98										
616 IRAN	7251	4154	1431	770	77	353	464	.	2	.
624 ISRAEL	2747	1226	594	306	25	216	354	.	26	.
628 JORDANIE	624	286	73	118	4	1	127	.	14	1
632 ARABIE SAOUD	7848	3764	1412	1416	352	303	552	.	36	13
636 KOWEIT	3152	443	2027	123	14	.	484	.	61	.
640 BAHREIN	710	103	12	494	21	5	71	.	4	.
644 QATAR	181	31	45	22	11	1	71	.	.	.
647 EMIRATS ARAB	1610	433	367	344	79	27	359	.	1	.
649 OMAN	556	141	91	41	88	5	190	.	.	.
656 YEMEN DU SUD	146	4	131	3	.	.	.	.	8	.
662 PAKISTAN	921	334	171	33	66	9	305	.	1	.
664 INDE	3015	543	507	42	111	.	1806	.	6	.
666 BANGLA DESH	300	11	55	22	24	18	166	.	4	.
669 SRI LANKA	126	47	25	1	2	1	49	.	1	.
680 THAILANDE	880	302	120	56	12	46	344	.	.	.
700 INDONESIE	1294	785	183	26	115	99	71	.	15	.
701 MALAYSIA	1725	582	293	51	131	144	476	36	12	.
706 SINGAPOUR	4682	2112	676	372	582	52	733	105	50	.
708 PHILIPPINES	320	139	89	11	1	14	66	.	.	.
720 CHINE	323	244	27	21	2	.	24	1	4	.
728 COREE DU SUD	650	355	49	6	32	1	201	.	6	.
732 JAPON	5863	4328	586	111	53	33	739	.	12	1
736 T'AI-WAN	689	229	59	39	13	14	334	.	1	.
740 HONG-KONG	1238	425	214	88	53	.	456	.	2	.
800 AUSTRALIE	7250	4240	550	197	305	296	1618	.	44	.
804 NOUV.ZELANDE	1377	597	93	49	92	7	505	1	33	.
809 N. CALEDONIE	148	25	101	1	.	21	.	.	.	.
822 POLYNESIE FR	137	22	112	3	.	.	.	.	.	.
950 AVIT.SOUTAGE	139	.	.	127	2	.	.	.	.	10
1000 M O N D E	**773116**	**302687**	**157754**	**126973**	**41921**	**35487**	**90919**	**10681**	**6586**	**108**
1010 INTRA-CE	**412790**	**140621**	**95236**	**80476**	**25653**	**25770**	**33261**	**9455**	**2263**	**55**
1011 EXTRA-CE	**360171**	**162066**	**62520**	**46370**	**16264**	**9703**	**57657**	**1226**	**4323**	**42**
1020 CLASSE 1	229659	113704	25624	24975	12294	5559	42851	1078	3572	2
1021 A E L E	116838	60385	10217	13800	3665	4147	21397	174	3053	.
1030 CLASSE 2	103326	37189	32773	13012	3371	2896	13188	147	709	41
1031 ACP (63)	12658	3431	5714	537	385	887	1676	.	28	.
1040 CLASSE 3	27192	11173	4123	8386	598	1249	1619	1	43	.
4015 HARDENED RUBBER (EBONITE AND VULCANITE), IN BULK, PLATES, SHEETS, STRIP, RODS, PROFILE SHAPES OR TUBES; SCRAP, WASTE AND POWDER, OF HARDENED RUBBER										
HARTKAUTSCHUK IN MASSEN, PLATTEN, BLAETTERN, STREIFEN, STAEBEN, PROFILEN ODER ROHREN; ABFAELLE, STAUB UND BRUCH										
4015.10 HARDENED RUBBER IN BULK OR BLOCKS, PLATES, SHEETS, STRIP, RODS, PROFILE SHAPES OR TUBES										
HARTKAUTSCHUK IN MASSEN, PLATTEN, BLAETTERN, STREIFEN, STAEBEN, PROFILEN ODER ROHREN										
001 FRANCE	256	174	.	.	20	10	52	.	.	.
002 BELG.-LUXBG.	334	108	162	.	45	.	19	.	.	.
003 PAYS-BAS	378	79	34	.	.	11	254	.	.	.
004 RF ALLEMAGNE	604	.	490	12	29	7	66	.	.	.
005 ITALIE	470	106	210	.	1	1	152	.	.	.
006 ROYAUME-UNI	145	101	4	8	26	.	.	6	.	.
007 IRLANDE	102	1	.	.	6	.	95	.	.	.
030 SUEDE	110	78	2	.	2	.	27	.	1	.
038 AUTRICHE	156	134	2	.	13	.	7	.	.	.
042 ESPAGNE	102	58	2	.	.	.	42	.	.	.
204 MAROC	183	.	181	.	.	.	2	.	.	.
208 ALGERIE	105	8	97	.	.	.	.	.	.	.
400 ETATS-UNIS	205	38	8	35	2	.	122	.	.	.
484 VENEZUELA	3587	.	3560	.	.	.	27	.	.	.
612 IRAQ	142	16	.	.	126	.	.	.	.	.
632 ARABIE SAOUD	205	46	7	.	21	.	130	.	.	1
1000 M O N D E	**8361**	**1329**	**4969**	**55**	**361**	**36**	**1602**	**6**	**2**	**1**
1010 INTRA-CE	**2371**	**585**	**931**	**19**	**140**	**31**	**659**	**6**	.	.
1011 EXTRA-CE	**5990**	**744**	**4038**	**36**	**221**	**5**	**943**	.	**2**	**1**
1020 CLASSE 1	958	459	30	36	69	1	361	.	2	.
1021 A E L E	460	312	19	.	53	1	74	.	1	.
1030 CLASSE 2	4897	203	4007	.	152	4	530	.	.	1
1031 ACP (63)	172	4	67	.	.	4	97	.	.	.
1040 CLASSE 3	135	82	1	.	.	.	52	.	.	.
4015.20 SCRAP, WASTE AND POWDER OF HARDENED RUBBER										
ABFAELLE, STAUB UND BRUCH AUS HARTKAUTSCHUK										
004 RF ALLEMAGNE	307	.	11	244	5	.	47	.	.	.
009 GRECE	196	.	196	.	.	.	.	.	.	.
220 EGYPTE	203	.	.	.	.	.	203	.	.	.
1000 M O N D E	**1515**	**231**	**302**	**279**	**14**	**47**	**642**	.	.	.
1010 INTRA-CE	**831**	**86**	**264**	**258**	**14**	**41**	**168**	.	.	.
1011 EXTRA-CE	**686**	**145**	**39**	**22**	.	**6**	**474**	.	.	.
1020 CLASSE 1	320	128	38	22	.	.	132	.	.	.

Bestimmung Destination / Nimexe	Mengen 1000 kg Quantités									
	EUR 10	Deutschland	France	Italia	Nederland	Belg.-Lux.	UK	Ireland	Danmark	Ελλάδα
4015.20										
1030 CLASS 2	300	9	.	.	.	28	263	.	.	.
4016 ARTICLES OF HARDENED RUBBER (EBONITE AND VULCANITE)										
OUVRAGES EN CAOUTCHOUC DURCI										
4016.10 PIPING AND TUBING OF HARDENED RUBBER, WITH FITTINGS ATTACHED, FOR CONDUCTING GASES AND LIQUIDS IN CIVIL AIRCRAFT										
TUBES ET TUYAUX, EN CAOUTCHOUC DURCI (EBONITE), MUNIS D'ACCESSOIRES, POUR LA CONDUITE DE GAZ OU DE LIQUIDES, DESTINES A DES AERONEFS CIVILS										
1000 **W O R L D**	38	8	1	4	4	.	20	1	.	.
1010 **INTRA-EC**	22	5	.	.	4	.	13	.	.	.
1011 **EXTRA-EC**	15	3	1	4	.	.	6	1	.	.
4016.90 ARTICLES OF HARDENED RUBBER (EBONITE AND VULCANITE) OTHER THAN FOR PIPING IN CIVIL AIRCRAFT										
OUVRAGES EN CAOUTCHOUC DURCI (EBONITE), AUTRES QUE TUBES ET TUYAUX, DESTINES A DES AERONEFS CIVILS										
001 FRANCE	59	4	.	.	2	2	51	.	.	.
002 BELG.-LUXBG.	47	4	17	.	7	.	19	.	.	.
003 NETHERLANDS	85	54	5	.	.	6	20	.	.	.
004 FR GERMANY	61	.	14	1	13	12	16	5	.	.
005 ITALY	69	5	17	.	.	.	47	.	.	.
006 UTD. KINGDOM	47	13	6	2	3	9	.	14	.	.
007 IRELAND	130	.	1	.	.	.	129	.	.	.
008 DENMARK	73	18	1	.	1	.	51	2	.	.
024 ICELAND	111	.	.	.	.	.	111	.	.	.
028 NORWAY	205	17	4	.	.	.	183	.	1	.
030 SWEDEN	53	8	41	.	.	.	4	.	.	.
036 SWITZERLAND	29	26	2	1	.	.	.	.	.	.
038 AUSTRIA	86	81	3	2	.	.	.	.	.	.
042 SPAIN	6	.	2	.	.	.	4	.	.	.
208 ALGERIA	13	.	13	.	.	.	.	.	.	.
220 EGYPT	132	.	3	.	.	.	129	.	.	.
318 CONGO	279	.	279	.	.	.	.	.	.	.
400 USA	98	1	1	.	.	.	91	5	.	.
404 CANADA	72	4	1	.	.	.	67	.	.	.
632 SAUDI ARABIA	48	17	3	.	26	.	2	.	.	.
664 INDIA	52	.	.	.	.	.	52	.	.	.
706 SINGAPORE	18	10	.	.	.	.	7	.	.	1
740 HONG KONG	10	.	.	.	.	.	10	.	.	.
1000 **W O R L D**	2112	278	493	58	54	36	1164	26	3	.
1010 **INTRA-EC**	574	98	61	3	27	32	333	20	.	.
1011 **EXTRA-EC**	1539	181	432	55	27	5	831	6	2	.
1020 CLASS 1	758	138	58	3	1	3	547	6	2	.
1021 EFTA COUNTR.	510	132	52	3	1	2	319	.	1	.
1030 CLASS 2	781	42	374	53	26	1	284	.	1	.
1031 ACP (63)	319	1	301	.	.	1	16	.	.	.

Bestimmung Destination / Nimexe	Werte 1000 ECU Valeurs									
	EUR 10	Deutschland	France	Italia	Nederland	Belg.-Lux.	UK	Ireland	Danmark	Ελλάδα
4015.20										
1030 CLASSE 2	348	14	.	.	.	6	328	.	.	.
4016 ARTICLES OF HARDENED RUBBER (EBONITE AND VULCANITE)										
HARTKAUTSCHUKWAREN										
4016.10 PIPING AND TUBING OF HARDENED RUBBER, WITH FITTINGS ATTACHED, FOR CONDUCTING GASES AND LIQUIDS IN CIVIL AIRCRAFT										
GAS- ODER FLUESSIGKEITSLEITUNGSROHRE UND -SCHLAEUCHE, AUS HARTKAUTSCHUK, MIT FORM-, VERSCHLUSS- ODER VERBINDUNGSSTUECKEN, FUER ZIVILE LUFTFAHRZEUGE										
1000 **M O N D E**	173	61	17	18	3	2	61	11	.	.
1010 **INTRA-CE**	74	32	6	2	3	2	25	4	.	.
1011 **EXTRA-CE**	99	29	10	17	.	.	36	7	.	.
4016.90 ARTICLES OF HARDENED RUBBER (EBONITE AND VULCANITE) OTHER THAN FOR PIPING IN CIVIL AIRCRAFT										
HARTKAUTSCHUKWAREN, AUSG. GAS- ODER FLUESSIGKEITSLEITUNGSROHRE- UND -SCHLAEUCHE FUER ZIVILE LUFTFAHRZEUGE										
001 FRANCE	166	29	.	.	10	32	95	.	.	.
002 BELG.-LUXBG.	296	49	101	.	56	.	90	.	.	.
003 PAYS-BAS	319	141	41	.	.	23	113	1	.	.
004 RF ALLEMAGNE	349	.	148	5	44	33	85	33	1	.
005 ITALIE	592	29	299	.	.	.	264	.	.	.
006 ROYAUME-UNI	286	71	88	21	15	45	.	46	.	.
007 IRLANDE	350	1	7	.	.	.	342	.	.	.
008 DANEMARK	175	47	4	.	21	.	95	8	.	.
024 ISLANDE	158	.	.	.	.	.	156	.	2	.
028 NORVEGE	427	48	21	.	.	.	357	.	1	.
030 SUEDE	373	22	330	.	.	.	20	.	1	.
036 SUISSE	166	132	23	6	2	.	3	.	.	.
038 AUTRICHE	193	165	22	2	1	.	3	.	.	.
042 ESPAGNE	102	9	57	2	.	.	34	.	.	.
208 ALGERIE	149	3	143	.	.	3	.	.	.	.
220 EGYPTE	259	13	12	.	.	.	234	.	.	.
318 CONGO	400	.	400	.	.	.	.	.	.	.
400 ETATS-UNIS	586	23	88	1	9	1	335	129	.	.
404 CANADA	154	5	18	.	1	.	130	.	.	.
632 ARABIE SAOUD	253	36	29	.	159	.	29	.	.	.
664 INDE	428	1	.	.	.	.	427	.	.	.
706 SINGAPOUR	108	65	1	.	4	.	36	1	1	.
740 HONG-KONG	104	7	.	.	.	.	97	.	.	.
1000 **M O N D E**	7728	1017	2363	98	333	211	3476	221	8	1
1010 **INTRA-CE**	2576	373	697	26	146	154	1089	89	2	.
1011 **EXTRA-CE**	5152	644	1666	71	187	57	2388	132	7	.
1020 CLASSE 1	2479	441	599	11	18	38	1236	131	5	.
1021 A E L E	1391	372	419	8	6	13	567	1	5	.
1030 CLASSE 2	2648	200	1058	60	169	19	1140	1	1	.
1031 ACP (63)	707	6	595	.	2	9	95	.	.	.

Bestimmung Destination / Nimexe	Mengen 1000 kg Quantités									
	EUR 10	Deutschland	France	Italia	Nederland	Belg.-Lux.	UK	Ireland	Danmark	Ἑλλάδα
4101 RAW HIDES AND SKINS (FRESH, SALTED, DRIED, PICKLED OR LIMED), WHETHER OR NOT SPLIT, INCLUDING SHEEPSKINS IN THE WOOL										
PEAUX BRUTES (FRAICHES, SALEES, SECHEES, CHAULEES, PICKLEES) YC LES PEAUX D'OVINS LAINEES										
4101.11 FRESH, SALTED OR DRIED LAMBSKINS, IN THE WOOL										
PEAUX D'AGNEAUX LAINEES, FRAICHES, SALEES OU SECHEES										
001 FRANCE	1726	19	.	30	299	183	1141	.	.	54
002 BELG.-LUXBG.	499	180	81	24	196	.	18	.	.	.
003 NETHERLANDS	900	741	34	.	.	55	70	.	.	.
004 FR GERMANY	768	.	446	64	115	22	98	.	23	.
005 ITALY	2068	1	147	.	4	.	463	.	.	1453
006 UTD. KINGDOM	3969	40	103	16	465	23	.	3232	90	.
009 GREECE	265	.	.	30	.	.	235	.	.	.
032 FINLAND	58	.	.	2	.	.	56	.	.	.
042 SPAIN	8467	9	13	846	62	.	6210	19	55	1253
046 MALTA	44	.	.	.	.	.	.	.	.	44
048 YUGOSLAVIA	1295	6	.	66	.	.	.	.	.	1223
052 TURKEY	1333	.	.	128	32	.	197	.	.	976
058 GERMAN DEM.R	18	.	.	.	.	.	.	.	.	18
060 POLAND	279	30	.	50	.	196	3	.	.	.
062 CZECHOSLOVAK	378	.	.	59	.	.	18	58	.	243
064 HUNGARY	950	.	.	950	.	.	.	.	.	.
066 ROMANIA	341	.	.	133	.	.	.	.	.	208
068 BULGARIA	292	.	.	12	.	.	.	.	.	280
400 USA	50	.	.	.	.	.	14	.	.	36
404 CANADA	22	.	.	21	.	.	1	.	.	.
732 JAPAN	40	.	.	.	.	.	40	.	.	.
1000 W O R L D	23860	1026	823	2444	1173	479	8650	3308	168	5789
1010 INTRA-EC	10227	981	810	163	1079	283	2058	3232	113	1508
1011 EXTRA-EC	13635	45	13	2281	94	196	6593	77	55	4281
1020 CLASS 1	11356	15	13	1076	94	.	6551	19	55	3533
1021 EFTA COUNTR.	105	.	.	15	.	.	90	.	.	.
1040 CLASS 3	2258	30	.	1205	.	196	21	58	.	748
4101.13 FRESH, SALTED OR DRIED LAMBSKINS, NOT IN THE WOOL										
PEAUX D'AGNEAUX, NON LAINEES, FRAICHES, SALEES OU SECHEES										
001 FRANCE	1703	.	.	.	.	280	1421	.	.	2
003 NETHERLANDS	260	.	.	.	.	244	16	.	.	.
004 FR GERMANY	175	.	1	21	21	26	86	.	.	20
005 ITALY	1210	.	29	.	.	.	1052	.	.	129
006 UTD. KINGDOM	99	.	65	.	1	33	.	.	.	.
008 DENMARK	28	.	.	.	.	.	28	.	.	.
009 GREECE	92	.	.	28	.	.	64	.	.	.
042 SPAIN	5176	.	57	77	.	.	4932	.	.	110
052 TURKEY	137	.	.	23	.	.	75	.	.	39
058 GERMAN DEM.R	60	.	.	.	.	.	.	.	.	60
064 HUNGARY	80	.	.	3	.	.	.	.	.	77
066 ROMANIA	63	.	.	63	.	.	.	.	.	.
732 JAPAN	60	.	.	.	.	.	22	.	.	38
1000 W O R L D	9377	.	175	216	34	590	7861	.	4	497
1010 INTRA-EC	3627	.	118	49	34	583	2692	.	.	151
1011 EXTRA-EC	5752	.	57	168	.	7	5169	.	4	347
1020 CLASS 1	5547	.	57	100	.	7	5169	.	4	210
1021 EFTA COUNTR.	128	.	.	1	.	7	116	.	4	.
1040 CLASS 3	205	.	.	68	.	.	.	.	.	137
4101.15 FRESH, SALTED OR DRIED SHEEPSKINS, IN THE WOOL										
PEAUX D'OVINS LAINEES, AUTRES QUE D'AGNEAUX, FRAICHES, SALEES OU SECHEES										
001 FRANCE	670	200	.	43	139	165	121	.	.	2
002 BELG.-LUXBG.	1145	515	221	.	392	.	17	.	.	.
003 NETHERLANDS	1632	1174	131	.	.	273	54	.	.	.
004 FR GERMANY	295	.	38	.	121	15	74	.	47	.
005 ITALY	360	7	235	.	10	.	28	.	.	80
006 UTD. KINGDOM	2726	60	3	.	176	320	.	2152	15	.
036 SWITZERLAND	92	49	.	.	.	.	43	.	.	.
042 SPAIN	821	42	197	85	4	14	466	.	.	13
048 YUGOSLAVIA	994	128	299	159	.	.	87	.	.	321
052 TURKEY	305	23	.	.	86	.	37	.	.	159
060 POLAND	938	888	.	.	.	50	.	.	.	.
062 CZECHOSLOVAK	40	.	.	.	.	.	.	.	.	40
068 BULGARIA	100	.	.	.	.	.	.	.	.	100
732 JAPAN	28	.	.	.	.	.	28	.	.	.
1000 W O R L D	10256	3153	1137	288	927	849	969	2152	67	714
1010 INTRA-EC	6838	1956	636	43	838	773	297	2152	62	81
1011 EXTRA-EC	3417	1196	500	245	90	76	672	.	5	633
1020 CLASS 1	2339	308	500	245	90	26	672	.	5	493
1021 EFTA COUNTR.	178	115	3	.	.	3	52	.	5	.
1040 CLASS 3	1078	888	.	.	.	50	.	.	.	140

Bestimmung Destination / Nimexe	Werte 1000 ECU Valeurs									
	EUR 10	Deutschland	France	Italia	Nederland	Belg.-Lux.	UK	Ireland	Danmark	Ἑλλάδα
4101 RAW HIDES AND SKINS (FRESH, SALTED, DRIED, PICKLED OR LIMED), WHETHER OR NOT SPLIT, INCLUDING SHEEPSKINS IN THE WOOL										
ROHE HAEUTE UND FELLE (FRISCH, GESALZEN, GETROCKNET, GEAESCHERT ODER GEPICKELT)										
4101.11 FRESH, SALTED OR DRIED LAMBSKINS, IN THE WOOL										
NICHT ENTHAARTE LAMMFELLE, FRISCH, GESALZEN ODER GETROCKNET										
001 FRANCE	2744	40	.	58	313	254	1805	.	.	274
002 BELG.-LUXBG.	637	206	137	82	193	.	19	.	.	.
003 PAYS-BAS	999	754	38	.	.	78	129	.	.	.
004 RF ALLEMAGNE	1455	.	1012	132	87	43	156	.	25	.
005 ITALIE	8646	1	482	.	4	.	811	.	.	7348
006 ROYAUME-UNI	4767	42	169	60	544	25	.	3755	171	1
009 GRECE	557	.	.	49	.	.	508	.	.	.
032 FINLANDE	154	.	.	15	.	.	139	.	.	.
042 ESPAGNE	19567	30	41	3484	70	.	10006	23	57	5856
046 MALTE	164	.	.	.	.	.	.	.	.	164
048 YOUGOSLAVIE	5727	8	.	151	.	.	.	.	.	5568
052 TURQUIE	3566	.	.	414	36	.	274	.	.	2842
058 RD.ALLEMANDE	225	.	.	.	.	.	.	.	.	225
060 POLOGNE	621	52	.	149	.	415	5	.	.	.
062 TCHECOSLOVAQ	1719	.	.	275	.	.	37	88	.	1319
064 HONGRIE	3440	.	.	3440	.	.	.	.	.	.
066 ROUMANIE	2417	.	.	1301	.	.	.	.	.	1116
068 BULGARIE	1487	.	.	98	.	.	.	.	.	1389
400 ETATS-UNIS	314	.	.	1	.	.	112	.	.	201
404 CANADA	124	.	.	117	.	.	7	.	.	.
732 JAPON	240	.	.	.	.	.	240	.	.	.
1000 M O N D E	59893	1136	1881	9990	1246	815	14403	3867	253	26302
1010 INTRA-CE	19850	1045	1837	380	1141	400	3473	3755	196	7623
1011 EXTRA-CE	40045	91	44	9610	105	415	10931	112	57	18680
1020 CLASSE 1	30075	39	44	4333	105	.	10844	23	57	14630
1021 A E L E	373	1	2	165	.	.	205	.	.	.
1040 CLASSE 3	9907	52	.	5262	.	415	42	88	.	4048
4101.13 FRESH, SALTED OR DRIED LAMBSKINS, NOT IN THE WOOL										
ENTHAARTE LAMMFELLE, FRISCH, GESALZEN ODER GETROCKNET										
001 FRANCE	2597	.	.	.	.	249	2345	.	.	3
003 PAYS-BAS	385	.	.	.	.	344	41	.	.	.
004 RF ALLEMAGNE	780	.	26	195	8	27	141	.	.	383
005 ITALIE	3307	.	104	.	.	.	2188	.	.	1015
006 ROYAUME-UNI	161	.	122	.	9	30	.	.	.	.
008 DANEMARK	107	.	.	.	.	.	107	.	.	.
009 GRECE	177	.	.	25	.	.	152	.	.	.
042 ESPAGNE	9288	.	278	238	.	.	8208	.	.	564
052 TURQUIE	321	.	.	106	.	.	113	.	.	102
058 RD.ALLEMANDE	1233	.	.	.	.	.	.	.	.	1233
064 HONGRIE	426	.	.	17	.	.	.	.	.	409
066 ROUMANIE	563	.	.	563	.	.	.	.	.	.
732 JAPON	570	.	.	4	.	.	105	.	.	461
1000 M O N D E	20336	1	567	1176	27	660	13682	.	7	4216
1010 INTRA-CE	7616	1	283	221	27	650	5034	.	.	1400
1011 EXTRA-CE	12721	.	285	955	.	10	8648	.	7	2816
1020 CLASSE 1	10477	.	278	361	.	10	8647	.	7	1174
1021 A E L E	176	.	.	7	.	10	152	.	7	.
1040 CLASSE 3	2232	.	.	591	.	.	.	.	.	1641
4101.15 FRESH, SALTED OR DRIED SHEEPSKINS, IN THE WOOL										
NICHT ENTHAARTE SCHAFFELLE, FRISCH, GESALZEN ODER GETROCKNET										
001 FRANCE	880	241	.	41	121	221	251	.	.	5
002 BELG.-LUXBG.	1263	500	350	.	396	.	17	.	.	.
003 PAYS-BAS	1667	1164	147	.	.	293	63	.	.	.
004 RF ALLEMAGNE	395	.	96	.	71	30	159	.	39	.
005 ITALIE	1226	17	737	.	15	.	66	.	.	391
006 ROYAUME-UNI	2957	56	10	1	232	350	.	2295	13	.
036 SUISSE	107	75	.	.	.	.	32	.	.	.
042 ESPAGNE	1535	51	304	328	8	15	797	.	.	32
048 YOUGOSLAVIE	1609	284	308	93	.	.	159	.	.	765
052 TURQUIE	612	24	.	.	132	.	27	.	.	429
060 POLOGNE	1991	1905	.	.	.	86	.	.	.	.
062 TCHECOSLOVAQ	219	.	.	.	.	.	.	.	.	219
068 BULGARIE	535	.	.	.	.	.	.	.	.	535
732 JAPON	119	.	.	.	.	.	119	.	.	.
1000 M O N D E	15310	4398	1997	466	974	1019	1725	2295	60	2376
1010 INTRA-CE	8413	1977	1361	42	835	895	560	2295	52	396
1011 EXTRA-CE	6897	2422	635	424	139	124	1165	.	7	1981
1020 CLASSE 1	4152	517	635	424	139	39	1165	.	7	1226
1021 A E L E	225	158	4	.	.	7	49	.	7	.
1040 CLASSE 3	2745	1905	.	.	.	86	.	.	.	754

Bestimmung Destination / Nimexe	Mengen 1000 kg Quantités									
	EUR 10	Deutschland	France	Italia	Nederland	Belg.-Lux.	UK	Ireland	Danmark	Ελλάδα
4101.18 FRESH, SALTED OR DRIED SHEEPSKINS, NOT IN THE WOOL										
PEAUX D'OVINS, NON LAINEES, AUTRES QUE D'AGNEAUX, FRAICHES, SALEES OU SECHEES										
001 FRANCE	277	.	.	3	4	9	261	.	.	.
002 BELG.-LUXBG.	111	77	.	.	16	.	18	.	.	.
004 FR GERMANY	282	.	.	2	165	37	78	.	.	.
005 ITALY	217	.	97	.	.	.	116	.	.	4
006 UTD. KINGDOM	191	.	82	.	1	108	.	.	.	.
042 SPAIN	1000	10	162	141	.	1	686	.	.	.
052 TURKEY	153	37	.	.	61	.	.	.	.	55
060 POLAND	45	45	.	.	.	.	.	.	.	.
400 USA	64	.	64	.	.	.	.	.	.	.
1000 W O R L D	**2568**	**192**	**408**	**149**	**245**	**186**	**1329**	.	.	**59**
1010 INTRA-EC	**1245**	**100**	**179**	**5**	**184**	**185**	**588**	.	.	**4**
1011 EXTRA-EC	**1323**	**92**	**229**	**144**	**61**	**1**	**741**	.	.	**55**
1020 CLASS 1	1274	48	229	144	61	1	736	.	.	55
1040 CLASS 3	45	45	.	.	.	.	.	.	.	.
4101.31 RAW HIDES AND SKINS OF CALVES, FRESH OR GREEN SALTED										
PEAUX DE VEAUX, FRAICHES OU SALEES VERTES										
001 FRANCE	380	135	.	43	25	21	156	.	.	.
002 BELG.-LUXBG.	529	60	37	.	288	.	144	.	.	.
003 NETHERLANDS	10208	5155	199	4	.	3319	1472	59	.	.
004 FR GERMANY	3087	.	754	181	1877	24	227	.	24	.
005 ITALY	60993	2519	29226	.	23232	217	5405	20	374	.
006 UTD. KINGDOM	1186	82	975	.	48	14	.	67	.	.
007 IRELAND	123	.	.	.	7	.	116	.	.	.
009 GREECE	531	.	79	.	63	80	309	.	.	.
028 NORWAY	98	.	.	.	.	.	98	.	.	.
030 SWEDEN	800	2	204	1	482	.	61	.	50	.
032 FINLAND	107	.	.	.	.	.	107	.	.	.
036 SWITZERLAND	278	4	42	.	209	23	.	.	.	.
038 AUSTRIA	99	35	47	17	.	.	.	.	.	.
040 PORTUGAL	883	.	678	.	42	.	163	.	.	.
042 SPAIN	944	78	587	43	111	22	103	.	.	.
048 YUGOSLAVIA	4936	199	80	3902	578	.	.	.	.	177
058 GERMAN DEM.R	194	.	.	38	156	.	.	.	.	.
062 CZECHOSLOVAK	164	.	.	104	.	60	.	.	.	.
064 HUNGARY	497	42	.	.	220	.	235	.	.	.
070 ALBANIA	499	.	.	.	499	.	.	.	.	.
400 USA	67	.	19	36	12	.	.	.	.	.
404 CANADA	121	21	94	1	5	.	.	.	.	.
616 IRAN	227	.	.	.	.	.	227	.	.	.
732 JAPAN	1910	14	27	.	1869	.	.	.	.	.
1000 W O R L D	**88929**	**8345**	**33084**	**4379**	**29732**	**3779**	**8857**	**149**	**447**	**177**
1010 INTRA-EC	**77049**	**7950**	**31269**	**228**	**25539**	**3674**	**7845**	**146**	**398**	.
1011 EXTRA-EC	**11881**	**395**	**1795**	**4151**	**4194**	**104**	**1012**	**3**	**50**	**177**
1020 CLASS 1	10240	353	1777	3999	3308	44	532	.	50	177
1021 EFTA COUNTR.	2265	41	970	18	734	23	429	.	50	.
1030 CLASS 2	288	.	18	11	11	.	245	3	.	.
1040 CLASS 3	1353	42	.	141	875	60	235	.	.	.
4101.35 RAW HIDES AND SKINS OF CALVES, DRIED OR DRY SALTED										
PEAUX DE VEAUX, SECHEES OU SALEES SECHES										
002 BELG.-LUXBG.	142	.	.	.	.	.	142	.	.	.
003 NETHERLANDS	793	3	24	.	.	10	756	.	.	.
004 FR GERMANY	204	.	.	24	.	.	180	.	.	.
005 ITALY	1220	.	74	.	.	.	1146	.	.	.
007 IRELAND	175	.	.	.	.	.	175	.	.	.
042 SPAIN	156	.	.	.	.	.	156	.	.	.
048 YUGOSLAVIA	271	.	.	271	.	.	.	.	.	.
070 ALBANIA	55	.	.	55	.	.	.	.	.	.
616 IRAN	198	.	.	.	.	.	198	.	.	.
1000 W O R L D	**3280**	**3**	**124**	**350**	**1**	**11**	**2791**	.	.	.
1010 INTRA-EC	**2538**	**3**	**99**	**24**	**1**	**11**	**2400**	.	.	.
1011 EXTRA-EC	**744**	.	**25**	**326**	**1**	.	**392**	.	.	.
1020 CLASS 1	489	.	23	271	1	.	194	.	.	.
1021 EFTA COUNTR.	61	.	23	.	1	.	37	.	.	.
1030 CLASS 2	200	.	2	.	.	.	198	.	.	.
1040 CLASS 3	55	.	.	55	.	.	.	.	.	.
4101.42 WHOLE RAW HIDES OF BOVINES EXCEPT CALVES, FRESH OR GREEN SALTED										
DE: BREAKDOWN BY COUNTRIES INCOMPLETE										
PEAUX ENTIERES DE BOVINS, SF DE VEAUX, FRAICHES OU SALEES VERTES										
DE: VENTILATION PAR PAYS INCOMPLETE										
001 FRANCE	9970	1098	.	103	396	468	6177	1681	47	.
002 BELG.-LUXBG.	21777	4059	10836	.	372	.	4846	871	793	.
003 NETHERLANDS	36885	7540	3130	.	.	10743	11706	3742	24	.

Bestimmung Destination / Nimexe	Werte 1000 ECU Valeurs									
	EUR 10	Deutschland	France	Italia	Nederland	Belg.-Lux.	UK	Ireland	Danmark	Ελλάδα
4101.18 FRESH, SALTED OR DRIED SHEEPSKINS, NOT IN THE WOOL										
ENTHAARTE SCHAFFELLE, FRISCH, GESALZEN ODER GETROCKNET										
001 FRANCE	620	.	.	38	14	11	557	.	.	.
002 BELG.-LUXBG.	117	79	1	.	15	.	22	.	.	.
004 RF ALLEMAGNE	288	.	.	10	111	43	124	.	.	.
005 ITALIE	713	.	159	.	.	.	542	.	.	12
006 ROYAUME-UNI	243	.	121	.	2	120	.	.	.	.
042 ESPAGNE	1691	21	369	201	.	1	1099	.	.	.
052 TURQUIE	206	34	.	.	65	.	.	.	.	107
060 POLOGNE	144	144	.	.	.	.	.	.	.	.
400 ETATS-UNIS	193	.	193	.	.	.	.	.	.	.
1000 M O N D E	**4579**	**304**	**844**	**265**	**208**	**203**	**2636**	.	.	**119**
1010 INTRA-CE	**2155**	**104**	**281**	**48**	**143**	**202**	**1365**	.	.	**12**
1011 EXTRA-CE	**2425**	**200**	**563**	**217**	**65**	**1**	**1272**	.	.	**107**
1020 CLASSE 1	2240	56	563	214	65	1	1234	.	.	107
1040 CLASSE 3	144	144	.	.	.	.	.	.	.	.
4101.31 RAW HIDES AND SKINS OF CALVES, FRESH OR GREEN SALTED										
KALBFELLE, FRISCH ODER NASS GESALZEN										
001 FRANCE	1036	468	.	136	73	54	305	.	.	.
002 BELG.-LUXBG.	1327	185	104	.	757	.	281	.	.	.
003 PAYS-BAS	28762	15447	557	19	.	10015	2601	123	.	.
004 RF ALLEMAGNE	9722	.	2477	563	5933	72	610	.	67	.
005 ITALIE	197707	9151	100169	.	74120	550	12527	67	1123	.
006 ROYAUME-UNI	3466	224	2987	.	110	31	.	114	.	.
007 IRLANDE	222	.	.	.	7	.	215	.	.	.
009 GRECE	1376	.	248	.	214	213	701	.	.	.
028 NORVEGE	212	.	.	.	.	.	212	.	.	.
030 SUEDE	2462	7	618	4	1429	.	262	.	142	.
032 FINLANDE	247	.	.	.	.	.	247	.	.	.
036 SUISSE	1007	15	173	.	768	51	.	.	.	.
038 AUTRICHE	258	124	84	50	.	.	.	.	.	.
040 PORTUGAL	2361	.	1875	.	130	.	356	.	.	.
042 ESPAGNE	2989	351	1922	130	296	51	239	.	.	.
048 YOUGOSLAVIE	12408	716	281	9220	1808	.	.	.	.	383
058 RD.ALLEMANDE	692	.	.	151	541	.	.	.	.	.
062 TCHECOSLOVAQ	420	.	.	271	.	149	.	.	.	.
064 HONGRIE	1431	133	.	.	665	.	633	.	.	.
070 ALBANIE	1724	.	.	.	1724	.	.	.	.	.
400 ETATS-UNIS	173	.	66	70	37	.	.	.	.	.
404 CANADA	481	71	359	33	18	.	.	.	.	.
616 IRAN	356	.	.	.	.	.	356	.	.	.
732 JAPON	5959	66	115	.	5778	.	.	.	.	.
1000 M O N D E	**276981**	**26958**	**112083**	**10683**	**94433**	**11186**	**19610**	**313**	**1332**	**383**
1010 INTRA-CE	**243648**	**25476**	**106544**	**718**	**81214**	**10936**	**17266**	**304**	**1190**	.
1011 EXTRA-CE	**33333**	**1483**	**5539**	**9965**	**13219**	**251**	**2343**	**8**	**142**	**383**
1020 CLASSE 1	28565	1349	5493	9515	10265	102	1316	.	142	383
1021 A E L E	6547	146	2750	54	2327	51	1077	.	142	.
1030 CLASSE 2	500	.	47	28	23	.	394	8	.	.
1040 CLASSE 3	4268	133	.	422	2931	149	633	.	.	.
4101.35 RAW HIDES AND SKINS OF CALVES, DRIED OR DRY SALTED										
KALBFELLE, GETROCKNET ODER TROCKEN GESALZEN										
002 BELG.-LUXBG.	251	.	.	.	.	.	251	.	.	.
003 PAYS-BAS	1429	7	44	4	.	28	1346	.	.	.
004 RF ALLEMAGNE	506	.	.	78	.	.	428	.	.	.
005 ITALIE	2597	.	244	.	.	.	2353	.	.	.
007 IRLANDE	318	.	.	.	.	.	318	.	.	.
042 ESPAGNE	302	.	.	6	.	.	296	.	.	.
048 YOUGOSLAVIE	600	.	.	600	.	.	.	.	.	.
070 ALBANIE	132	.	.	132	.	.	.	.	.	.
616 IRAN	254	.	.	.	.	.	254	.	.	.
1000 M O N D E	**6606**	**7**	**367**	**835**	**29**	**35**	**5333**	.	.	.
1010 INTRA-CE	**5125**	**7**	**288**	**91**	**10**	**29**	**4700**	.	.	.
1011 EXTRA-CE	**1481**	.	**79**	**744**	**19**	**6**	**633**	.	.	.
1020 CLASSE 1	1062	.	55	606	19	3	379	.	.	.
1021 A E L E	150	.	55	.	19	.	76	.	.	.
1030 CLASSE 2	287	.	24	6	.	3	254	.	.	.
1040 CLASSE 3	132	.	.	132	.	.	.	.	.	.
4101.42 WHOLE RAW HIDES OF BOVINES EXCEPT CALVES, FRESH OR GREEN SALTED										
DE: BREAKDOWN BY COUNTRIES INCOMPLETE										
GANZE RINDSHAEUTE, FRISCH ODER NASS GESALZEN										
DE: OHNE BESTIMMTE LAENDER										
001 FRANCE	19625	2414	.	245	821	941	12104	2959	141	.
002 BELG.-LUXBG.	42060	8468	19980	.	735	.	9597	1309	1971	.
003 PAYS-BAS	71480	14218	6117	.	.	21920	23008	6155	62	.

Bestimmung Destination / Nimexe	Mengen 1000 kg EUR 10	Deutschland	France	Italia	Nederland	Belg.-Lux.	UK	Ireland	Danmark	Quantités Ελλάδα
4101.42										
004 FR GERMANY	21747	.	3588	444	4858	6298	4469	855	1235	.
005 ITALY	162313	38643	64398	.	18111	10235	23774	3533	3619	.
006 UTD. KINGDOM	24470	61	11	39	120	39	.	20360	3840	.
007 IRELAND	2943	.	.	.	.	.	2943	.	.	.
008 DENMARK	407	176	.	.	6	.	219	4	.	.
009 GREECE	2040	115	230	.	394	.	952	332	17	.
024 ICELAND	82	.	.	.	.	.	82	.	.	.
028 NORWAY	718	49	.	.	19	.	538	40	72	.
030 SWEDEN	12392	521	99	26	.	.	311	229	11206	.
032 FINLAND	6532	622	.	.	366	.	5160	186	198	.
036 SWITZERLAND	4514	2586	307	6	432	47	810	19	307	.
038 AUSTRIA	15275	14588	422	72	30	27	40	.	96	.
040 PORTUGAL	5844	.	615	.	995	.	3701	474	59	.
042 SPAIN	4588	127	2766	.	134	21	1485	.	55	.
048 YUGOSLAVIA	14447	2408	844	9449	377	.	.	20	.	1349
052 TURKEY	520	.	44	22	432	22	.	.	.	.
056 SOVIET UNION	16374	37	2050	.	11259	2412	.	616	.	.
058 GERMAN DEM.R	1678	.	.	418	1260	.	.	.	.	.
062 CZECHOSLOVAK	9993	2155	372	60	2388	2679	555	796	988	.
064 HUNGARY	6616	2573	718	.	2886	214	.	225	.	.
068 BULGARIA	3675	2621	97	.	.	.	103	178	676	.
070 ALBANIA	100	.	.	.	.	.	.	.	.	100
204 MOROCCO	91	.	18	.	73	.	.	.	.	.
208 ALGERIA	3342	.	268	.	1449	1625	.	.	.	.
212 TUNISIA	212	.	.	.	130	82	.	.	.	.
390 SOUTH AFRICA	134	.	.	.	134	.	.	.	.	.
400 USA	102	.	.	22	20	.	60	.	.	.
612 IRAQ	296	.	296	.	.	.	.	.	.	.
616 IRAN	278	.	.	.	.	.	.	278	.	.
680 THAILAND	37	18	19	.	.	.	.	.	.	.
977 SECRET CTRS.	11678	2013	.	.	9665	.	.	.	.	.
1000 W O R L D	402110	82011	91130	10661	56306	34912	67948	34439	23254	1449
1010 INTRA-EC	282551	51693	82194	586	24257	27784	55085	31377	9575	.
1011 EXTRA-EC	107881	28305	8936	10075	22384	7128	12863	3062	13679	1449
1020 CLASS 1	65169	20901	5097	9598	2940	116	12185	968	12015	1349
1021 EFTA COUNTR.	45355	18366	1443	105	1842	74	10640	948	11937	.
1030 CLASS 2	4279	18	603	.	1652	1707	21	278	.	.
1040 CLASS 3	38433	7385	3237	477	17793	5305	657	1815	1664	100
4101.43 BUTTS AND HALF-BUTTS OF HIDES OF BOVINES OTHER THAN CALVES, FRESH OR GREEN SALTED										
CROUPONS ET DEMI-CROUPONS DE BOVINS, SF DE VEAUX, FRAIS OU SALES VERTES										
001 FRANCE	671	28	.	23	325	246	49	.	.	.
002 BELG.-LUXBG.	436	.	69	.	348	.	19	.	.	.
003 NETHERLANDS	496	102	23	1	.	127	243	.	.	.
004 FR GERMANY	515	.	138	.	99	110	168	.	.	.
005 ITALY	2932	94	2033	.	479	27	299	.	.	.
006 UTD. KINGDOM	139	.	139	.	.	.	.	.	.	.
009 GREECE	2925	.	2531	.	254	120	20	.	.	.
040 PORTUGAL	1380	5	1194	45	96	22	18	.	.	.
042 SPAIN	5555	.	4715	778	.	23	39	.	.	.
048 YUGOSLAVIA	404	20	384	.	.	.	.	.	.	.
052 TURKEY	2349	.	2217	.	66	66	.	.	.	.
070 ALBANIA	44	.	44	.	.	.	.	.	.	.
212 TUNISIA	58	.	58	.	.	.	.	.	.	.
604 LEBANON	87	.	87	.	.	.	.	.	.	.
608 SYRIA	78	.	78	.	.	.	.	.	.	.
612 IRAQ	87	.	87	.	.	.	.	.	.	.
732 JAPAN	126	.	124	2	.	.	.	.	.	.
1000 W O R L D	18572	310	14002	923	1684	741	912	.	.	.
1010 INTRA-EC	8110	223	4931	24	1504	631	797	.	.	.
1011 EXTRA-EC	10463	86	9071	899	180	111	116	.	.	.
1020 CLASS 1	9979	86	8643	862	180	111	97	.	.	.
1021 EFTA COUNTR.	1473	66	1204	45	114	22	22	.	.	.
1030 CLASS 2	402	.	383	.	.	.	19	.	.	.
1040 CLASS 3	81	.	44	37	.	.	.	.	.	.
4101.44 PARTS OF HIDES, OTHER THAN BUTTS AND HALF-BUTTS, OF BOVINES OTHER THAN CALVES, FRESH OR GREEN SALTED										
PARTIES DE PEAUX DE BOVINS, SF CROUPONS ET DEMI-CROUPONS ET SF DE VEAUX, FRAICHES OU SALEES VERTES										
001 FRANCE	1905	1022	.	60	279	73	471	.	.	.
002 BELG.-LUXBG.	654	2	490	.	85	.	77	.	.	.
003 NETHERLANDS	1394	834	47	20	.	108	371	14	.	.
004 FR GERMANY	921	.	603	68	31	49	170	.	.	.
005 ITALY	15716	1807	10462	.	1094	1413	940	.	.	.
007 IRELAND	101	.	.	.	.	.	101	.	.	.
008 DENMARK	102	.	93	.	.	.	9	.	.	.
009 GREECE	177	.	16	.	.	.	161	.	.	.
028 NORWAY	74	.	.	.	.	.	74	.	.	.
032 FINLAND	363	.	.	.	.	.	363	.	.	.
038 AUSTRIA	488	180	85	95	94	34	.	.	.	.
040 PORTUGAL	783	21	681	.	42	.	39	.	.	.

Bestimmung Destination / Nimexe	Werte 1000 ECU EUR 10	Deutschland	France	Italia	Nederland	Belg.-Lux.	UK	Ireland	Danmark	Valeurs Ελλάδα
4101.42										
004 RF ALLEMAGNE	44052	.	7144	1173	10232	13112	8127	1524	2740	.
005 ITALIE	360790	88319	140283	.	42777	23524	50604	6173	9110	.
006 ROYAUME-UNI	43957	73	30	85	289	90	.	32533	10857	.
007 IRLANDE	5106	.	.	.	.	.	5106	.	.	.
008 DANEMARK	786	374	.	.	16	.	389	7	.	.
009 GRECE	4581	301	569	.	948	.	2147	580	36	.
024 ISLANDE	163	.	.	.	.	.	163	.	.	.
028 NORVEGE	1654	112	.	.	47	.	1241	77	177	.
030 SUEDE	32123	1159	293	56	.	.	579	467	29569	.
032 FINLANDE	13963	1272	.	4	857	.	11039	340	451	.
036 SUISSE	10251	6069	661	14	1088	88	1595	37	699	.
038 AUTRICHE	32708	31251	863	127	70	70	74	.	253	.
040 PORTUGAL	12910	.	1501	.	2434	.	7939	879	157	.
042 ESPAGNE	9506	244	5889	.	238	48	3007	.	80	.
048 YOUGOSLAVIE	32952	5610	1855	21560	793	.	.	43	.	3091
052 TURQUIE	993	.	118	54	764	57	.	.	.	.
056 U.R.S.S.	37215	84	4543	.	25994	5218	.	1376	.	.
058 RD.ALLEMANDE	4312	.	.	1150	3162	.	.	.	.	.
062 TCHECOSLOVAQ	22336	4331	905	162	5524	5996	1236	1642	2540	.
064 HONGRIE	15160	5857	1736	.	6569	437	.	561	.	.
068 BULGARIE	9580	6720	271	.	.	.	249	326	2014	.
070 ALBANIE	266	.	.	.	.	.	.	.	.	266
204 MAROC	204	.	34	.	170	.	.	.	.	.
208 ALGERIE	6656	.	525	.	2940	3191	.	.	.	.
212 TUNISIE	412	.	.	.	250	162	.	.	.	.
390 AFR. DU SUD	347	.	.	.	347	.	.	.	.	.
400 ETATS-UNIS	332	.	.	51	44	.	237	.	.	.
612 IRAQ	841	.	841	.	.	.	.	.	.	.
616 IRAN	445	.	.	.	.	.	.	445	.	.
680 THAILANDE	102	53	49	.	.	.	.	.	.	.
977 SECRET	26799	4610	.	.	22189	.	.	.	.	.
1000 M O N D E	864782	181538	194212	24682	129299	74856	138501	57432	60905	3357
1010 INTRA-CE	592437	114166	174124	1503	55818	59588	111082	51238	24918	.
1011 EXTRA-CE	245543	62762	20087	23179	51292	15268	27418	6193	35987	3357
1020 CLASSE 1	147953	45718	11180	21867	6682	263	25876	1843	31433	3091
1021 A E L E	103771	39863	3318	201	4495	158	22630	1800	31306	.
1030 CLASSE 2	8721	53	1452	.	3360	3353	58	445	.	.
1040 CLASSE 3	88871	16991	7455	1312	41251	11652	1485	3905	4554	266
4101.43 BUTTS AND HALF-BUTTS OF HIDES OF BOVINES OTHER THAN CALVES, FRESH OR GREEN SALTED										
CROUPONS UND HALBCROUPONS VON RINDERN, FRISCH ODER NASS GESALZEN										
001 FRANCE	1774	93	.	23	921	627	110	.	.	.
002 BELG.-LUXBG.	1151	.	165	.	971	.	15	.	.	.
003 PAYS-BAS	851	183	58	3	.	321	286	.	.	.
004 RF ALLEMAGNE	1106	.	411	.	282	284	129	.	.	.
005 ITALIE	7531	286	5503	.	1449	64	229	.	.	.
006 ROYAUME-UNI	463	.	463	.	.	.	.	.	.	.
009 GRECE	9523	.	8147	.	957	373	46	.	.	.
040 PORTUGAL	3954	16	3523	33	297	68	17	.	.	.
042 ESPAGNE	14738	.	13962	663	.	61	52	.	.	.
048 YOUGOSLAVIE	1040	51	989	.	.	.	.	.	.	.
052 TURQUIE	5417	.	5077	.	168	172	.	.	.	.
070 ALBANIE	123	.	123	.	.	.	.	.	.	.
212 TUNISIE	197	.	197	.	.	.	.	.	.	.
604 LIBAN	240	.	240	.	.	.	.	.	.	.
608 SYRIE	180	.	180	.	.	.	.	.	.	.
612 IRAQ	274	.	274	.	.	.	.	.	.	.
732 JAPON	369	.	348	21	.	.	.	.	.	.
1000 M O N D E	49386	653	39888	810	5098	1969	968	.	.	.
1010 INTRA-CE	22398	563	14747	27	4579	1668	814	.	.	.
1011 EXTRA-CE	26986	89	25141	782	519	301	154	.	.	.
1020 CLASSE 1	25754	89	23937	771	519	301	137	.	.	.
1021 A E L E	4075	38	3560	36	351	68	22	.	.	.
1030 CLASSE 2	1098	.	1081	.	.	.	17	.	.	.
1040 CLASSE 3	134	.	123	11	.	.	.	.	.	.
4101.44 PARTS OF HIDES, OTHER THAN BUTTS AND HALF-BUTTS, OF BOVINES OTHER THAN CALVES, FRESH OR GREEN SALTED										
TEILE VON RINDSHAEUTEN, AUSGEN. CROUPONS ET HALBCROUPONS, FRISCH ODER NASS GESALZEN										
001 FRANCE	1674	445	.	65	362	130	672	.	.	.
002 BELG.-LUXBG.	1422	2	1057	.	187	.	176	.	.	.
003 PAYS-BAS	1078	160	45	49	.	141	672	11	.	.
004 RF ALLEMAGNE	1977	.	1400	76	53	69	379	.	.	.
005 ITALIE	23036	2372	15382	.	1475	1697	2110	.	.	.
007 IRLANDE	130	.	.	.	.	.	130	.	.	.
008 DANEMARK	212	.	176	.	.	.	36	.	.	.
009 GRECE	341	.	28	5	.	.	308	.	.	.
028 NORVEGE	161	.	.	.	.	.	161	.	.	.
032 FINLANDE	833	.	.	.	.	.	833	.	.	.
038 AUTRICHE	675	175	157	168	133	42	.	.	.	.
040 PORTUGAL	1729	26	1555	.	75	.	73	.	.	.

Bestimmung / Destination / Nimexe	Mengen 1000 kg									Quantités
	EUR 10	Deutschland	France	Italia	Nederland	Belg.-Lux.	UK	Ireland	Danmark	Ελλάδα
4101.44										
042 SPAIN	2662	94	2116	275	70	.	107	.	.	.
048 YUGOSLAVIA	1048	.	943	66	39	.	.	.	.	.
1000 WORLD	**26755**	**4136**	**15578**	**586**	**1773**	**1678**	**2990**	**14**	.	.
1010 INTRA-EC	**20983**	**3665**	**11723**	**148**	**1489**	**1644**	**2300**	**14**	.	.
1011 EXTRA-EC	**5773**	**471**	**3856**	**437**	**284**	**34**	**691**	.	.	.
1020 CLASS 1	5659	471	3851	437	244	34	622	.	.	.
1021 EFTA COUNTR.	1947	377	792	95	136	34	513	.	.	.
1030 CLASS 2	114	.	5	1	40	.	68	.	.	.
4101.45 RAW HIDES OF BOVINES, EXCEPT CALVES, DRIED OR DRY SALTED										
PEAUX DE BOVINS, SF DE VEAUX, SECHEES OU SALEES SECHES										
001 FRANCE	87	.	.	27	.	.	60	.	.	.
002 BELG.-LUXBG.	149	1	32	.	4	.	112	.	.	.
003 NETHERLANDS	761	.	30	.	.	3	728	.	.	.
004 FR GERMANY	239	.	24	33	16	2	164	.	.	.
005 ITALY	532	.	45	.	151	.	336	.	.	.
007 IRELAND	595	.	.	.	.	.	595	.	.	.
040 PORTUGAL	91	.	10	.	81	.	.	.	.	.
042 SPAIN	30	.	2	.	.	.	28	.	.	.
048 YUGOSLAVIA	49	.	.	9	.	.	.	.	.	40
732 JAPAN	48	.	.	.	48	.	.	.	.	.
1000 WORLD	**2672**	**1**	**157**	**69**	**319**	**5**	**2081**	.	.	**40**
1010 INTRA-EC	**2389**	**1**	**140**	**59**	**170**	**5**	**2014**	.	.	.
1011 EXTRA-EC	**282**	.	**17**	**9**	**149**	.	**67**	.	.	**40**
1020 CLASS 1	257	.	12	9	129	.	67	.	.	40
1021 EFTA COUNTR.	91	.	10	.	81	.	.	.	.	.
4101.51 RAW HIDES AND SKINS OF EQUINES, FRESH OR GREEN SALTED										
PEAUX D'EQUIDES, FRAICHES OU SALEES VERTES										
002 BELG.-LUXBG.	175	42	114	.	19	.	.	.	.	.
003 NETHERLANDS	509	66	36	.	.	98	306	3	.	.
005 ITALY	2433	209	766	.	622	695	123	.	18	.
030 SWEDEN	90	31	.	.	.	.	.	.	59	.
038 AUSTRIA	187	82	17	.	48	40	.	.	.	.
040 PORTUGAL	115	.	53	.	62	.	.	.	.	.
042 SPAIN	365	27	.	13	126	.	199	.	.	.
062 CZECHOSLOVAK	123	42	.	.	.	81	.	.	.	.
400 USA	471	.	471	.	.	.	.	.	.	.
732 JAPAN	826	.	337	.	422	.	.	67	.	.
1000 WORLD	**5395**	**499**	**1813**	**13**	**1298**	**922**	**632**	**141**	**77**	.
1010 INTRA-EC	**3183**	**317**	**916**	.	**641**	**801**	**433**	**56**	**19**	.
1011 EXTRA-EC	**2213**	**182**	**897**	**13**	**657**	**121**	**199**	**85**	**59**	.
1020 CLASS 1	2054	140	879	13	657	40	199	67	59	.
1021 EFTA COUNTR.	392	113	70	.	110	40	.	.	59	.
1040 CLASS 3	141	42	.	.	.	81	.	18	.	.
4101.55 RAW HIDES AND SKINS OF EQUINES, DRIED OR DRY SALTED										
PEAUX D'EQUIDES, SECHEES OU SALEES SECHES										
002 BELG.-LUXBG.	63	.	63	.	.	.	.	.	.	.
1000 WORLD	**127**	.	**65**	**13**	**18**	.	**31**	.	.	.
1010 INTRA-EC	**95**	.	**65**	.	.	.	**30**	.	.	.
1011 EXTRA-EC	**32**	.	.	**13**	**18**	.	**1**	.	.	.
4101.62 RAW HIDES AND SKINS OF KIDS, FRESH, SALTED OR DRIED										
PEAUX DE CHEVREAUX ET CHEVRETTES, FRAICHES,SALEES OU SECHEES										
004 FR GERMANY	9	.	9	.	.	.	.	.	.	.
005 ITALY	358	.	176	.	.	.	.	.	.	182
036 SWITZERLAND	15	15	.	.	.	.	.	.	.	.
042 SPAIN	627	.	12	52	.	.	2	.	.	561
412 MEXICO	23	.	.	.	.	.	.	.	.	23
1000 WORLD	**1079**	**15**	**217**	**68**	**1**	**2**	**6**	.	.	**770**
1010 INTRA-EC	**375**	.	**185**	.	**1**	**2**	**4**	.	.	**183**
1011 EXTRA-EC	**704**	**15**	**32**	**68**	.	.	**2**	.	.	**587**
1020 CLASS 1	682	15	32	68	.	.	2	.	.	565
1021 EFTA COUNTR.	46	15	20	11	.	.	.	.	.	.
1030 CLASS 2	23	.	.	.	.	.	.	.	.	23
4101.63 RAW HIDES AND SKINS OF GOATS, BUT NOT KIDS, FRESH, SALTED OR DRIED										
PEAUX DE CAPRINS, SF DE CHEVREAUX ET CHEVRETTES, FRAICHES, SALEES OU SECHEES										
001 FRANCE	69	.	.	.	11	9	48	.	.	1
004 FR GERMANY	32	.	.	1	21	.	3	.	7	.

Bestimmung / Destination / Nimexe	Werte 1000 ECU									Valeurs
	EUR 10	Deutschland	France	Italia	Nederland	Belg.-Lux.	UK	Ireland	Danmark	Ελλάδα
4101.44										
042 ESPAGNE	5428	9	5017	90	104	.	208	.	.	.
048 YOUGOSLAVIE	1686	.	1580	62	44	.	.	.	.	.
1000 MONDE	**40869**	**3212**	**26486**	**544**	**2444**	**2079**	**6092**	**12**	.	.
1010 INTRA-CE	**29892**	**2979**	**18111**	**194**	**2076**	**2037**	**4483**	**12**	.	.
1011 EXTRA-CE	**10974**	**233**	**8375**	**349**	**367**	**42**	**1608**	.	.	.
1020 CLASSE 1	10683	232	8366	329	356	42	1358	.	.	.
1021 A E L E	3559	223	1768	173	208	42	1145	.	.	.
1030 CLASSE 2	276	.	10	20	11	.	235	.	.	.
4101.45 RAW HIDES OF BOVINES, EXCEPT CALVES, DRIED OR DRY SALTED										
RINDSHAEUTE, GETROCKNET ODER TROCKEN GESALZEN										
001 FRANCE	127	.	.	17	.	.	110	.	.	.
002 BELG.-LUXBG.	302	1	61	.	8	.	232	.	.	.
003 PAYS-BAS	1571	.	46	.	.	3	1522	.	.	.
004 RF ALLEMAGNE	563	.	37	79	61	2	384	.	.	.
005 ITALIE	1113	.	35	.	252	.	826	.	.	.
007 IRLANDE	1109	.	.	.	.	.	1109	.	.	.
040 PORTUGAL	172	.	25	.	147	.	.	.	.	.
042 ESPAGNE	113	.	32	.	.	.	81	.	.	.
048 YOUGOSLAVIE	110	.	.	25	.	.	.	.	.	85
732 JAPON	100	.	.	.	100	.	.	.	.	.
1000 MONDE	**5547**	**1**	**267**	**120**	**624**	**6**	**4444**	.	.	**85**
1010 INTRA-CE	**4839**	**1**	**192**	**96**	**321**	**6**	**4223**	.	.	.
1011 EXTRA-CE	**711**	.	**76**	**25**	**303**	.	**222**	.	.	**85**
1020 CLASSE 1	636	.	56	25	248	.	222	.	.	85
1021 A E L E	172	.	25	.	147	.	.	.	.	.
4101.51 RAW HIDES AND SKINS OF EQUINES, FRESH OR GREEN SALTED										
HAEUTE VON EINHUFERN, FRISCH ODER NASS GESALZEN										
002 BELG.-LUXBG.	294	74	191	.	29	.	.	.	.	.
003 PAYS-BAS	798	95	67	.	.	147	477	12	.	.
005 ITALIE	4940	354	1532	.	1188	1576	274	.	16	.
030 SUEDE	155	57	.	.	.	.	.	.	98	.
038 AUTRICHE	358	149	37	.	94	78	.	.	.	.
040 PORTUGAL	227	.	108	.	119	.	.	.	.	.
042 ESPAGNE	730	42	.	45	271	.	372	.	.	.
062 TCHECOSLOVAQ	232	78	.	.	.	154	.	.	.	.
400 ETATS-UNIS	1124	.	1102	22	.	.	.	.	.	.
732 JAPON	1801	.	802	6	901	.	.	92	.	.
1000 MONDE	**10840**	**848**	**3891**	**81**	**2602**	**1971**	**1143**	**187**	**117**	.
1010 INTRA-CE	**6146**	**523**	**1790**	**7**	**1217**	**1739**	**770**	**81**	**19**	.
1011 EXTRA-CE	**4692**	**325**	**2101**	**73**	**1385**	**232**	**372**	**106**	**98**	.
1020 CLASSE 1	4396	248	2050	73	1385	78	372	92	98	.
1021 A E L E	740	206	145	.	213	78	.	.	98	.
1040 CLASSE 3	246	78	.	.	.	154	.	14	.	.
4101.55 RAW HIDES AND SKINS OF EQUINES, DRIED OR DRY SALTED										
HAEUTE VON EINHUFERN, TROCKEN ODER TROCKEN GESALZEN										
002 BELG.-LUXBG.	104	.	104	.	.	.	.	.	.	.
1000 MONDE	**278**	.	**116**	**31**	**46**	.	**85**	.	.	.
1010 INTRA-CE	**200**	.	**116**	**1**	.	.	**83**	.	.	.
1011 EXTRA-CE	**78**	.	.	**30**	**46**	.	**2**	.	.	.
4101.62 RAW HIDES AND SKINS OF KIDS, FRESH, SALTED OR DRIED										
ZICKELFELLE, FRISCH, GESALZEN ODER GETROCKNET										
004 RF ALLEMAGNE	156	.	152	4	.	.	.	.	.	.
005 ITALIE	6384	.	4017	.	.	.	.	.	.	2367
036 SUISSE	228	228	.	.	.	.	.	.	.	.
042 ESPAGNE	6121	.	18	168	.	.	14	.	.	5921
412 MEXIQUE	324	.	.	.	.	.	.	.	.	324
1000 MONDE	**13484**	**229**	**4212**	**323**	**2**	**27**	**27**	.	.	**8664**
1010 INTRA-CE	**6600**	.	**4169**	**8**	**2**	**27**	**7**	.	.	**2387**
1011 EXTRA-CE	**6883**	**228**	**43**	**315**	.	.	**20**	.	.	**6277**
1020 CLASSE 1	6560	228	43	315	.	.	20	.	.	5954
1021 A E L E	298	228	26	37	.	.	7	.	.	.
1030 CLASSE 2	324	.	.	.	.	.	.	.	.	324
4101.63 RAW HIDES AND SKINS OF GOATS, BUT NOT KIDS, FRESH, SALTED OR DRIED										
ZIEGENFELLE, FRISCH, GESALZEN ODER GETROCKNET										
001 FRANCE	403	.	.	.	85	16	284	.	.	18
004 RF ALLEMAGNE	149	.	.	46	76	1	20	.	6	.

Bestimmung Destination / Nimexe	Mengen 1000 kg Quantités: EUR 10	Deutschland	France	Italia	Nederland	Belg.-Lux.	UK	Ireland	Danmark	Ἑλλάδα
4101.63										
005 ITALY	51	.	20	.	1	.	30	.	.	.
009 GREECE	150	.	98	38	14	.	.	.	.	.
042 SPAIN	209	.	33	71	5	.	96	.	.	4
052 TURKEY	18	.	.	.	.	.	18	.	.	.
1000 W O R L D	**622**	**5**	**167**	**146**	**59**	**10**	**223**	**.**	**7**	**5**
1010 INTRA-EC	**344**	**.**	**129**	**39**	**48**	**10**	**110**	**.**	**7**	**1**
1011 EXTRA-EC	**278**	**5**	**38**	**107**	**11**	**.**	**113**	**.**	**.**	**4**
1020 CLASS 1	272	5	38	107	5	.	113	.	.	4
1021 EFTA COUNTR.	21	5	5	11	.	.	.	.	.	.
4101.66 RAW SKINS OF REPTILES OR FISH, FRESH, SALTED OR DRIED										
PEAUX DE REPTILES ET POISSONS, FRAICHES, SALEES OU SECHEES										
001 FRANCE	8	8	.	.	.	.	.	.	.	.
004 FR GERMANY	44	.	42	2	.	.	.	.	.	.
005 ITALY	17	13	.	.	.	.	1	.	3	.
006 UTD. KINGDOM	1	.	.	.	1	.	.	.	.	.
036 SWITZERLAND	7	2	2	.	3	.	.	.	.	.
042 SPAIN	11	3	4	.	4	.	.	.	.	.
400 USA	1	.	1	.	.	.	.	.	.	.
706 SINGAPORE	.	.	.	.	.	.	.	.	.	.
1000 W O R L D	**92**	**25**	**50**	**2**	**10**	**.**	**2**	**.**	**3**	**.**
1010 INTRA-EC	**71**	**21**	**42**	**2**	**2**	**.**	**1**	**.**	**3**	**.**
1011 EXTRA-EC	**22**	**5**	**8**	**.**	**8**	**.**	**1**	**.**	**.**	**.**
1020 CLASS 1	22	5	8	.	8	.	1	.	.	.
1021 EFTA COUNTR.	7	2	2	.	3	.	.	.	.	.
1030 CLASS 2	1	.	.	.	.	.	1	.	.	.
4101.68 RAW HIDES AND SKINS, FRESH, SALTED OR DRIED, OF ANIMALS OTHER THAN BOVINES, EQUINES, SHEEP AND GOATS										
PEAUX D'ANIMAUX, AUTRES QUE D'OVINS, BOVINS,EQUIDES,CAPRINS, REPTILES ET POISSONS, FRAICHES, SALEES OU SECHEES										
001 FRANCE	16	4	.	10	.	.	2	.	.	.
002 BELG.-LUXBG.	562	5	526	.	3	.	28	.	.	.
003 NETHERLANDS	63	2	1	.	.	14	46	.	.	.
004 FR GERMANY	108	.	76	11	3	5	13	.	.	.
005 ITALY	6120	29	6005	.	18	.	43	.	25	.
042 SPAIN	94	.	11	24	.	.	35	.	24	.
048 YUGOSLAVIA	675	32	.	2	.	.	.	.	92	549
1000 W O R L D	**7808**	**141**	**6642**	**65**	**26**	**30**	**203**	**.**	**152**	**549**
1010 INTRA-EC	**6892**	**39**	**6611**	**39**	**26**	**20**	**132**	**.**	**25**	**.**
1011 EXTRA-EC	**919**	**102**	**32**	**26**	**.**	**11**	**71**	**.**	**128**	**549**
1020 CLASS 1	909	102	32	26	.	1	71	.	128	549
1021 EFTA COUNTR.	79	63	1	.	.	1	2	.	12	.
4101.71 RAW HIDES AND SKINS OF LAMBS, PICKLED OR LIMED										
PEAUX D'AGNEAUX, CHAULEES OU PICKLEES										
001 FRANCE	340	.	.	56	12	48	224	.	.	.
002 BELG.-LUXBG.	204	.	195	.	.	.	9	.	.	.
003 NETHERLANDS	233	.	49	.	.	.	184	.	.	.
004 FR GERMANY	63	.	.	2	3	3	55	.	.	.
005 ITALY	2424	3	836	.	127	.	1458	.	.	.
006 UTD. KINGDOM	98	.	16	14	68	.	.	.	.	.
008 DENMARK	18	.	.	.	.	.	18	.	.	.
042 SPAIN	926	.	246	53	57	3	526	.	.	39
052 TURKEY	456	4	.	403	.	.	49	.	.	.
068 BULGARIA	20	.	.	.	.	.	.	.	.	20
800 AUSTRALIA	17	.	.	.	.	.	17	.	.	.
1000 W O R L D	**4881**	**9**	**1361**	**564**	**277**	**54**	**2556**	**.**	**.**	**60**
1010 INTRA-EC	**3381**	**3**	**1096**	**72**	**209**	**51**	**1950**	**.**	**.**	**.**
1011 EXTRA-EC	**1499**	**6**	**265**	**492**	**68**	**3**	**605**	**.**	**.**	**60**
1020 CLASS 1	1459	6	265	473	68	3	605	.	.	39
1040 CLASS 3	39	.	.	19	.	.	.	.	.	20
4101.79 RAW HIDES AND SKINS OF SHEEP, EXCEPT LAMBS, PICKLED OR LIMED										
PEAUX D'OVINS, SF AGNEAUX, CHAULEES OU PICKLEES										
001 FRANCE	232	.	.	47	11	22	152	.	.	.
002 BELG.-LUXBG.	343	45	254	.	7	.	37	.	.	.
003 NETHERLANDS	1055	144	24	2	.	135	679	71	.	.
004 FR GERMANY	1272	.	7	10	212	641	340	62	.	.
005 ITALY	7560	22	832	.	792	2304	3323	287	.	.
006 UTD. KINGDOM	1072	.	208	24	162	52	.	626	.	.
008 DENMARK	74	.	.	.	.	.	74	.	.	.
009 GREECE	217	.	204	.	.	.	13	.	.	.
030 SWEDEN	41	.	.	.	.	.	41	.	.	.
038 AUSTRIA	37	10	.	.	.	.	27	.	.	.

Bestimmung Destination / Nimexe	Werte 1000 ECU Valeurs: EUR 10	Deutschland	France	Italia	Nederland	Belg.-Lux.	UK	Ireland	Danmark	Ἑλλάδα
4101.63										
005 ITALIE	263	.	200	.	.	.	63	.	.	.
009 GRECE	709	.	445	165	99	.	.	.	.	.
042 ESPAGNE	617	.	42	212	26	.	325	.	.	12
052 TURQUIE	103	.	.	.	.	.	103	.	.	.
1000 M O N D E	**2576**	**17**	**726**	**574**	**330**	**19**	**874**	**.**	**6**	**30**
1010 INTRA-CE	**1629**	**.**	**665**	**210**	**268**	**17**	**445**	**.**	**6**	**18**
1011 EXTRA-CE	**946**	**17**	**61**	**364**	**62**	**2**	**428**	**.**	**.**	**12**
1020 CLASSE 1	910	17	61	364	26	2	428	.	.	12
1021 A E L E	101	17	19	63	.	2	.	.	.	.
4101.66 RAW SKINS OF REPTILES OR FISH, FRESH, SALTED OR DRIED										
KRIECHTIER- UND FISCHHAEUTE, FRISCH,GESALZEN ODER GETROCKNET										
001 FRANCE	256	189	.	14	.	53	.	.	.	.
004 RF ALLEMAGNE	1189	.	824	240	72	53	.	.	.	.
005 ITALIE	555	380	34	.	.	.	134	.	7	.
006 ROYAUME-UNI	153	.	.	.	153	.	.	.	.	.
036 SUISSE	578	47	64	13	454	.	.	.	.	.
042 ESPAGNE	1284	183	371	10	720	.	.	.	.	.
400 ETATS-UNIS	171	34	132	.	.	5	.	.	.	.
706 SINGAPOUR	106	.	35	.	.	.	71	.	.	.
1000 M O N D E	**4439**	**832**	**1471**	**326**	**1475**	**111**	**217**	**.**	**7**	**.**
1010 INTRA-CE	**2154**	**568**	**857**	**257**	**225**	**106**	**134**	**.**	**7**	**.**
1011 EXTRA-CE	**2285**	**264**	**614**	**69**	**1250**	**5**	**83**	**.**	**.**	**.**
1020 CLASSE 1	2168	263	579	69	1245	5	7	.	.	.
1021 A E L E	578	47	64	13	454	.	.	.	.	.
1030 CLASSE 2	116	.	35	.	5	.	76	.	.	.
4101.68 RAW HIDES AND SKINS, FRESH, SALTED OR DRIED, OF ANIMALS OTHER THAN BOVINES, EQUINES, SHEEP AND GOATS										
TIERFELLE UND -HAEUTE, AUSGEN. VON SCHAFEN, LAEMMERN, RINDERN, KAELBERN, EINHUFERN, ZIEGEN, ZICKELN, FISCHEN, KRIECHTIEREN, FRISCH, GESALZEN ODER GETROCKNET										
001 FRANCE	253	65	.	80	.	.	108	.	.	.
002 BELG.-LUXBG.	1351	9	1304	.	2	.	36	.	.	.
003 PAYS-BAS	110	10	1	.	.	47	52	.	.	.
004 RF ALLEMAGNE	494	.	256	21	183	22	12	.	.	.
005 ITALIE	12095	75	11901	.	11	.	91	.	17	.
042 ESPAGNE	111	.	34	6	.	.	52	.	19	.
048 YOUGOSLAVIE	295	18	.	5	.	.	.	.	44	228
1000 M O N D E	**15250**	**320**	**13580**	**147**	**271**	**145**	**462**	**.**	**97**	**228**
1010 INTRA-CE	**14444**	**159**	**13477**	**131**	**258**	**102**	**300**	**.**	**17**	**.**
1011 EXTRA-CE	**807**	**161**	**103**	**16**	**13**	**43**	**163**	**.**	**80**	**228**
1020 CLASSE 1	774	161	103	15	13	11	163	.	80	228
1021 A E L E	273	135	20	.	7	11	83	.	17	.
4101.71 RAW HIDES AND SKINS OF LAMBS, PICKLED OR LIMED										
LAMMFELLE, GEAESCHERT ODER GEPICKELT										
001 FRANCE	1523	.	.	306	46	133	1038	.	.	.
002 BELG.-LUXBG.	350	.	335	.	.	.	15	.	.	.
003 PAYS-BAS	824	.	126	.	.	.	698	.	.	.
004 RF ALLEMAGNE	318	.	.	21	14	17	266	.	.	.
005 ITALIE	11605	21	2026	.	535	.	9023	.	.	.
006 ROYAUME-UNI	450	.	36	86	328	.	.	.	.	.
008 DANEMARK	119	.	.	.	.	.	119	.	.	.
042 ESPAGNE	4067	.	496	301	264	18	2524	.	.	464
052 TURQUIE	2678	21	.	2425	.	.	232	.	.	.
068 BULGARIE	110	.	.	.	.	.	.	.	.	110
800 AUSTRALIE	124	5	.	.	.	.	119	.	.	.
1000 M O N D E	**22536**	**60**	**3064**	**3270**	**1269**	**168**	**14132**	**.**	**.**	**573**
1010 INTRA-CE	**15210**	**21**	**2524**	**412**	**923**	**150**	**11180**	**.**	**.**	**.**
1011 EXTRA-CE	**7326**	**38**	**540**	**2858**	**346**	**18**	**2953**	**.**	**.**	**573**
1020 CLASSE 1	7176	38	540	2824	346	18	2946	.	.	464
1040 CLASSE 3	143	.	.	33	.	.	.	.	.	110
4101.79 RAW HIDES AND SKINS OF SHEEP, EXCEPT LAMBS, PICKLED OR LIMED										
SCHAFFELLE, GEAESCHERT ODER GEPICKELT										
001 FRANCE	1416	.	.	321	49	74	972	.	.	.
002 BELG.-LUXBG.	903	134	631	.	16	.	122	.	.	.
003 PAYS-BAS	3362	346	80	16	.	440	2149	331	.	.
004 RF ALLEMAGNE	5860	.	39	22	1040	2734	1773	252	.	.
005 ITALIE	35087	185	1685	.	3552	9222	19415	1028	.	.
006 ROYAUME-UNI	3397	.	216	122	660	246	.	2153	.	.
008 DANEMARK	374	.	.	.	.	.	374	.	.	.
009 GRECE	375	.	316	.	.	.	59	.	.	.
030 SUEDE	164	.	.	.	.	.	164	.	.	.
038 AUTRICHE	267	68	.	.	1	.	198	.	.	.

Bestimmung Destination / Nimexe	Mengen 1000 kg Quantités									
	EUR 10	Deutschland	France	Italia	Nederland	Belg.-Lux.	UK	Ireland	Danmark	Ελλάδα
4101.79										
042 SPAIN	640	11	88	.	33	48	251	209	.	.
048 YUGOSLAVIA	166	.	13	.	92	48	13	.	.	.
052 TURKEY	399	14	5	294	20	.	66	.	.	.
236 UPPER VOLTA	19	.	.	19	.	.	.	.	.	.
412 MEXICO	62	.	.	.	62	.	.	.	.	.
484 VENEZUELA	20	.	.	20	.	.	.	.	.	.
732 JAPAN	67	.	.	.	.	.	67	.	.	.
1000 W O R L D	**13351**	**245**	**1671**	**416**	**1393**	**3249**	**5113**	**1264**	**.**	**.**
1010 INTRA-EC	**11828**	**211**	**1528**	**83**	**1184**	**3153**	**4623**	**1046**	**.**	**.**
1011 EXTRA-EC	**1525**	**35**	**143**	**333**	**209**	**96**	**490**	**219**	**.**	**.**
1020 CLASS 1	1381	35	110	294	147	96	490	209	.	.
1021 EFTA COUNTR.	91	10	4	.	1	.	76	.	.	.
1030 CLASS 2	134	.	33	39	62	.	.	.	.	.
1031 ACP (63)	19	.	.	19	.	.	.	.	.	.
4101.80 RAW HIDES AND SKINS OF BOVINES, PICKLED OR LIMED **PEAUX DE BOVINS, CHAULEES OU PICKLEES**										
001 FRANCE	3007	2880	.	.	77	25	25	.	.	.
002 BELG.-LUXBG.	629	24	25	.	362	.	218	.	.	.
003 NETHERLANDS	4710	3650	73	1	.	3	983	.	.	.
004 FR GERMANY	945	.	83	.	719	.	143	.	.	.
005 ITALY	7427	5530	705	.	267	49	876	.	.	.
006 UTD. KINGDOM	792	773	.	.	19	.	.	.	.	.
009 GREECE	120	.	.	.	74	.	46	.	.	.
028 NORWAY	1065	1065	.	.	.	.	.	.	.	.
036 SWITZERLAND	272	253	.	.	.	.	19	.	.	.
038 AUSTRIA	167	167	.	.	.	.	.	.	.	.
040 PORTUGAL	738	694	.	.	44	.	.	.	.	.
042 SPAIN	12075	11731	.	.	274	.	70	.	.	.
048 YUGOSLAVIA	292	292	.	.	.	.	.	.	.	.
400 USA	68	.	1	.	.	.	67	.	.	.
1000 W O R L D	**32380**	**27102**	**889**	**1**	**1836**	**77**	**2475**	**.**	**.**	**.**
1010 INTRA-EC	**17641**	**12861**	**887**	**1**	**1517**	**77**	**2298**	**.**	**.**	**.**
1011 EXTRA-EC	**14739**	**14241**	**2**	**1**	**318**	**.**	**177**	**.**	**.**	**.**
1020 CLASS 1	14725	14229	1	.	318	.	177	.	.	.
1021 EFTA COUNTR.	2290	2207	.	.	44	.	39	.	.	.
4101.91 RAW HIDES AND SKINS OF GOATS AND KIDS, PICKLED OR LIMED **PEAUX DE CAPRINS, CHAULEES OU PICKLEES**										
001 FRANCE	19	3	.	1	.	.	15	.	.	.
005 ITALY	99	21	18	.	.	.	50	.	.	10
058 GERMAN DEM.R	17	.	.	.	.	.	.	.	.	17
484 VENEZUELA	16	.	.	16	.	.	.	.	.	.
1000 W O R L D	**207**	**24**	**29**	**35**	**4**	**21**	**67**	**.**	**.**	**27**
1010 INTRA-EC	**158**	**24**	**18**	**18**	**.**	**21**	**67**	**.**	**.**	**10**
1011 EXTRA-EC	**49**	**.**	**12**	**17**	**3**	**.**	**.**	**.**	**.**	**17**
1020 CLASS 1	13	.	12	1	.	.	.	.	.	.
1030 CLASS 2	20	.	.	17	3	.	.	.	.	.
1040 CLASS 3	17	.	.	.	.	.	.	.	.	17
4101.95 RAW HIDES AND SKINS, PICKLED OR LIMED, OF ANIMALS OTHER THAN SHEEP, LAMBS, BOVINES, GOATS AND KIDS **PEAUX D'ANIMAUX, AUTRES QUE D'OVINS, BOVINS, CAPRINS, CHAULEES OU PICKLEES**										
001 FRANCE	207	.	.	1	.	5	201	.	.	.
002 BELG.-LUXBG.	80	.	.	1	.	.	79	.	.	.
003 NETHERLANDS	350	.	.	.	.	53	297	.	.	.
004 FR GERMANY	351	.	.	39	8	1	303	.	.	.
005 ITALY	372	.	.	.	28	.	344	.	.	.
007 IRELAND	141	.	.	.	.	.	141	.	.	.
009 GREECE	32	.	.	.	.	.	32	.	.	.
042 SPAIN	106	.	.	.	.	21	85	.	.	.
1000 W O R L D	**1791**	**8**	**1**	**41**	**36**	**80**	**1605**	**.**	**20**	**.**
1010 INTRA-EC	**1546**	**.**	**.**	**41**	**36**	**58**	**1411**	**.**	**.**	**.**
1011 EXTRA-EC	**245**	**8**	**1**	**1**	**.**	**21**	**194**	**.**	**20**	**.**
1020 CLASS 1	213	8	.	.	.	21	164	.	20	.
1021 EFTA COUNTR.	42	8	.	.	.	.	14	.	20	.
4102 BOVINE CATTLE LEATHER (INCLUDING BUFFALO LEATHER) AND EQUINE LEATHER, EXCEPT LEATHER FALLING WITHIN HEADING NO 41.06 OR 41.08 **CUIRS ET PEAUX DE BOVINS (YC LES BUFFLES) ET D'EQUIDES, PREPARES, AUTRES QUE CEUX DES NOS. 4106 ET 4108**										
4102.05 WHOLE EAST INDIA KIP, WHETHER OR NOT WITH HEADS AND LEGS, WEIGHT MAX 4.5KG NET, SIMPLY VEGETABLE TANNED, UNSUITABLE FOR IMMEDIATE USE AS LEATHER										

Bestimmung Destination / Nimexe	Werte 1000 ECU Valeurs									
	EUR 10	Deutschland	France	Italia	Nederland	Belg.-Lux.	UK	Ireland	Danmark	Ελλάδα
4101.79										
042 ESPAGNE	2754	119	144	.	173	101	1446	771	.	.
048 YOUGOSLAVIE	856	.	49	.	419	291	97	.	.	.
052 TURQUIE	2432	84	49	1813	103	.	383	.	.	.
236 HAUTE-VOLTA	131	.	.	131	.	.	.	.	.	.
412 MEXIQUE	275	.	.	.	275	.	.	.	.	.
484 VENEZUELA	219	.	.	219	.	.	.	.	.	.
732 JAPON	403	.	.	.	.	.	403	.	.	.
1000 M O N D E	**58521**	**935**	**3222**	**2644**	**6292**	**13109**	**27713**	**4605**	**.**	**1**
1010 INTRA-CE	**50786**	**665**	**2967**	**481**	**5318**	**12717**	**24875**	**3763**	**.**	**.**
1011 EXTRA-CE	**7736**	**270**	**256**	**2163**	**974**	**392**	**2838**	**842**	**.**	**1**
1020 CLASSE 1	7027	270	244	1813	699	392	2838	771	.	.
1021 A E L E	488	68	1	.	4	.	415	.	.	.
1030 CLASSE 2	637	.	11	350	275	.	.	.	.	1
1031 ACP (63)	131	.	.	131	.	.	.	.	.	.
4101.80 RAW HIDES AND SKINS OF BOVINES, PICKLED OR LIMED **RINDSHAEUTE UND KALBFELLE, GEAESCHERT ODER GEPICKELT**										
001 FRANCE	3047	2881	.	1	71	33	61	.	.	.
002 BELG.-LUXBG.	1143	79	49	.	590	.	425	.	.	.
003 PAYS-BAS	5674	3614	130	29	.	1	1900	.	.	.
004 RF ALLEMAGNE	800	.	69	.	441	.	290	.	.	.
005 ITALIE	9865	5249	1508	.	179	57	2872	.	.	.
006 ROYAUME-UNI	906	889	.	.	17	.	.	.	.	.
009 GRECE	164	.	.	.	84	.	80	.	.	.
028 NORVEGE	1237	1237	.	.	.	.	.	.	.	.
036 SUISSE	327	313	.	.	.	.	14	.	.	.
038 AUTRICHE	153	153	.	.	.	.	.	.	.	.
040 PORTUGAL	747	719	.	.	28	.	.	.	.	.
042 ESPAGNE	11734	11363	.	.	103	.	268	.	.	.
048 YOUGOSLAVIE	324	324	.	.	.	.	.	.	.	.
400 ETATS-UNIS	567	.	4	25	.	.	538	.	.	.
1000 M O N D E	**36807**	**26834**	**1763**	**56**	**1513**	**92**	**6549**	**.**	**.**	**.**
1010 INTRA-CE	**21655**	**12719**	**1757**	**30**	**1382**	**92**	**5675**	**.**	**.**	**.**
1011 EXTRA-CE	**15152**	**14115**	**6**	**26**	**131**	**.**	**874**	**.**	**.**	**.**
1020 CLASSE 1	15146	14112	4	25	131	.	874	.	.	.
1021 A E L E	2517	2426	.	.	28	.	63	.	.	.
4101.91 RAW HIDES AND SKINS OF GOATS AND KIDS, PICKLED OR LIMED **ZIEGEN- UND ZICKELFELLE, GEAESCHERT ODER GEPICKELT**										
001 FRANCE	214	22	.	48	1	2	141	.	.	.
005 ITALIE	567	81	67	.	.	.	293	.	.	126
058 RD.ALLEMANDE	402	.	.	.	.	.	.	.	.	402
484 VENEZUELA	277	.	.	277	.	.	.	.	.	.
1000 M O N D E	**1706**	**105**	**96**	**461**	**8**	**45**	**464**	**.**	**.**	**527**
1010 INTRA-CE	**903**	**104**	**70**	**93**	**1**	**45**	**464**	**.**	**.**	**126**
1011 EXTRA-CE	**804**	**1**	**26**	**368**	**7**	**.**	**.**	**.**	**.**	**402**
1020 CLASSE 1	110	1	26	83	.	.	.	.	.	.
1030 CLASSE 2	292	.	.	285	7	.	.	.	.	.
1040 CLASSE 3	402	.	.	.	.	.	.	.	.	402
4101.95 RAW HIDES AND SKINS, PICKLED OR LIMED, OF ANIMALS OTHER THAN SHEEP, LAMBS, BOVINES, GOATS AND KIDS **TIERFELLE UND -HAEUTE, AUSGEN. VON SCHAFEN, LAEMMERN, RINDERN, KAELBERN, ZIEGEN, ZICKELN, GEAESCHERT ODER GEPICKELT**										
001 FRANCE	728	.	.	32	.	12	684	.	.	.
002 BELG.-LUXBG.	238	.	.	69	.	.	169	.	.	.
003 PAYS-BAS	789	.	.	.	.	146	643	.	.	.
004 RF ALLEMAGNE	1655	.	.	88	63	2	1502	.	.	.
005 ITALIE	1666	4	.	.	11	.	1651	.	.	.
007 IRLANDE	315	.	.	.	.	.	315	.	.	.
009 GRECE	118	.	.	1	.	.	117	.	.	.
042 ESPAGNE	315	.	.	.	.	2	313	.	.	.
1000 M O N D E	**6378**	**24**	**4**	**256**	**80**	**167**	**5826**	**.**	**21**	**.**
1010 INTRA-CE	**5598**	**4**	**.**	**195**	**75**	**163**	**5161**	**.**	**.**	**.**
1011 EXTRA-CE	**782**	**21**	**4**	**61**	**6**	**4**	**665**	**.**	**21**	**.**
1020 CLASSE 1	638	21	1	20	6	2	567	.	21	.
1021 A E L E	170	21	.	2	6	.	120	.	21	.
4102 BOVINE CATTLE LEATHER (INCLUDING BUFFALO LEATHER) AND EQUINE LEATHER, EXCEPT LEATHER FALLING WITHIN HEADING NO 41.06 OR 41.08 **RIND- UND KALBLEDER (EINSCHL.BUEFFELLEDER), ROSSLEDER UND LEDER VON ANDEREN EINHUFERN (AUSGEN. LEDER DER NRN. 4106 UND 4108**										
4102.05 WHOLE EAST INDIA KIP, WHETHER OR NOT WITH HEADS AND LEGS, WEIGHT MAX 4.5KG NET, SIMPLY VEGETABLE TANNED, UNSUITABLE FOR IMMEDIATE USE AS LEATHER										

Bestimmung Destination / Nimexe	Mengen 1000 kg / Quantités: EUR 10	Deutschland	France	Italia	Nederland	Belg.-Lux.	UK	Ireland	Danmark	Ελλάδα
4102.05 PEAUX DE VACHETTES DES INDES, ENTIERES, MAX 4,5 KG DE POIDS NET, TANNEES AVEC SUBSTANCES. VEG. ET AUT. PREP. MAIS NON UTILISABLES EN L'ETAT POUR FAB. D'OUVRAGES EN CUIR										
004 FR GERMANY	31	.	.	1	.	21	9	.	.	.
005 ITALY	16	.	.	.	.	.	16	.	.	.
006 UTD. KINGDOM	9	.	6	3	.	.	.	.	.	.
400 USA	36	.	.	15	.	.	21	.	.	.
800 AUSTRALIA	9	.	.	.	.	.	9	.	.	.
1000 W O R L D	**154**	**.**	**7**	**50**	**.**	**21**	**76**	**.**	**.**	**.**
1010 INTRA-EC	**71**	**.**	**6**	**5**	**.**	**21**	**39**	**.**	**.**	**.**
1011 EXTRA-EC	**83**	**.**	**1**	**45**	**.**	**.**	**37**	**.**	**.**	**.**
1020 CLASSE 1	79	.	.	45	.	.	34	.	.	.
4102.12 CALF LEATHER, SIMPLY CHROME-TANNED, IN WET BLUE STATE										
CUIRS ET PEAUX DE VEAUX, SIMPLEMENT TANNES AU CHROME, A L'ETAT HUMIDE (WET BLUE)										
001 FRANCE	134	3	.	118	.	.	13	.	.	.
002 BELG.-LUXBG.	13	.	2	5	1	.	5	.	.	.
003 NETHERLANDS	402	2	35	5	.	27	332	1	.	.
004 FR GERMANY	130	.	32	71	1	.	26	.	.	.
005 ITALY	383	18	275	.	.	.	90	.	.	.
006 UTD. KINGDOM	36	.	.	33	.	.	.	3	.	.
008 DENMARK	7	.	.	4	.	.	3	.	.	.
009 GREECE	5	.	.	5	.	.	.	.	.	.
030 SWEDEN	6	.	.	.	.	.	6	.	.	.
032 FINLAND	3	.	.	3	.	.	.	.	.	.
036 SWITZERLAND	23	2	.	20	.	.	1	.	.	.
038 AUSTRIA	13	3	.	10	.	.	.	.	.	.
042 SPAIN	160	.	43	114	3	.	.	.	.	.
204 MOROCCO	27	.	.	27	.	.	.	.	.	.
390 SOUTH AFRICA	15	.	.	14	.	.	1	.	.	.
400 USA	107	.	.	89	.	.	18	.	.	.
404 CANADA	10	.	.	8	.	.	2	.	.	.
600 CYPRUS	23	.	.	20	.	.	3	.	.	.
740 HONG KONG	161	.	.	160	.	.	1	.	.	.
800 AUSTRALIA	44	.	.	38	4	.	2	.	.	.
1000 W O R L D	**1726**	**29**	**386**	**763**	**8**	**27**	**510**	**3**	**.**	**.**
1010 INTRA-EC	**1107**	**22**	**343**	**241**	**2**	**27**	**469**	**3**	**.**	**.**
1011 EXTRA-EC	**619**	**7**	**43**	**522**	**6**	**.**	**41**	**.**	**.**	**.**
1020 CLASS 1	396	7	43	304	6	.	36	.	.	.
1021 EFTA COUNTR.	51	5	.	35	.	.	11	.	.	.
1030 CLASS 2	221	.	.	217	.	.	4	.	.	.
4102.14 BOVINE LEATHER OTHER THAN CALF, SIMPLY CHROME-TANNED, IN WET BLUE STATE										
CUIRS ET PEAUX DE BOVINS, AUTRES QUE VEAUX, SIMPLEMENT TANNES AU CHROME, A L'ETAT HUMIDE (WET BLUE)										
001 FRANCE	1168	42	.	556	259	50	160	101	.	.
002 BELG.-LUXBG.	438	9	.	6	26	.	338	59	.	.
003 NETHERLANDS	5518	1008	23	49	.	777	2531	1058	72	.
004 FR GERMANY	1195	.	135	82	738	39	84	116	1	.
005 ITALY	5128	368	96	.	618	.	2901	1103	42	.
006 UTD. KINGDOM	2441	18	13	118	67	.	.	2091	134	.
007 IRELAND	86	.	.	2	.	.	84	.	.	.
008 DENMARK	57	6	.	33	1	.	17	.	.	.
009 GREECE	110	.	.	20	10	.	20	60	.	.
030 SWEDEN	80	36	.	1	.	.	43	.	.	.
032 FINLAND	215	.	.	15	2	.	177	21	.	.
036 SWITZERLAND	565	384	.	30	1	109	41	.	.	.
038 AUSTRIA	422	113	.	300	.	.	1	8	.	.
040 PORTUGAL	166	.	.	20	65	.	61	20	.	.
042 SPAIN	5279	595	.	3752	632	226	74	.	.	.
046 MALTA	91	.	.	57	.	.	34	.	.	.
048 YUGOSLAVIA	679	.	.	657	22	.	.	.	.	.
064 HUNGARY	276	1	.	.	1	.	2	272	.	.
212 TUNISIA	12	.	.	8	.	4	.	.	.	.
390 SOUTH AFRICA	19	.	.	15	.	.	4	.	.	.
400 USA	1047	74	.	573	5	.	271	124	.	.
404 CANADA	41	.	.	20	.	.	21	.	.	.
600 CYPRUS	63	.	.	24	.	.	37	.	.	2
624 ISRAEL	225	.	.	4	204	.	17	.	.	.
664 INDIA	19	.	.	8	.	.	11	.	.	.
728 SOUTH KOREA	209	.	.	206	.	.	3	.	.	.
732 JAPAN	295	.	.	255	39	.	1	.	.	.
740 HONG KONG	5075	.	.	4436	470	.	38	41	90	.
800 AUSTRALIA	120	4	.	16	26	.	74	.	.	.
804 NEW ZEALAND	84	.	.	.	16	.	48	20	.	.
1000 W O R L D	**31351**	**2671**	**267**	**11320**	**3300**	**1205**	**7133**	**5114**	**339**	**2**
1010 INTRA-EC	**16137**	**1450**	**266**	**866**	**1718**	**866**	**6134**	**4588**	**249**	**.**
1011 EXTRA-EC	**15213**	**1220**	**.**	**10454**	**1582**	**339**	**999**	**527**	**90**	**2**
1020 CLASS 1	9137	1219	.	5711	808	335	871	193	.	.
1021 EFTA COUNTR.	1470	546	.	367	68	109	330	50	.	.
1030 CLASS 2	5743	.	.	4743	753	4	110	41	90	2
1040 CLASS 3	333	1	.	.	21	.	19	292	.	.

Bestimmung Destination / Nimexe	Werte 1000 ECU / Valeurs: EUR 10	Deutschland	France	Italia	Nederland	Belg.-Lux.	UK	Ireland	Danmark	Ελλάδα
4102.05 INDISCHE KIPSLEDER, GANZ, MAX. 4,5 KG/ST, NUR PFLANZLICH GEGERBT, AUCH WEITERBEARB., NICHT VERWENDBAR ZUM HERSTELLEN VON LEDERWAREN										
004 RF ALLEMAGNE	425	.	.	73	.	12	340	.	.	.
005 ITALIE	201	1	.	.	.	.	200	.	.	.
006 ROYAUME-UNI	174	.	98	74	.	.	.	.	2	.
400 ETATS-UNIS	848	.	.	140	.	.	708	.	.	.
800 AUSTRALIE	301	.	.	.	.	.	301	.	.	.
1000 M O N D E	**2320**	**3**	**116**	**481**	**3**	**14**	**1700**	**.**	**3**	**.**
1010 INTRA-CE	**888**	**3**	**98**	**174**	**1**	**14**	**596**	**.**	**2**	**.**
1011 EXTRA-CE	**1431**	**.**	**18**	**307**	**2**	**.**	**1104**	**.**	**.**	**.**
1020 CLASSE 1	1367	.	1	296	2	.	1068	.	.	.
4102.12 CALF LEATHER, SIMPLY CHROME-TANNED, IN WET BLUE STATE										
KALBLEDER, NUR CHROMGEGERBT, IN NASSEM ZUSTAND										
001 FRANCE	1949	6	.	1715	10	.	218	.	.	.
002 BELG.-LUXBG.	283	.	29	183	24	.	47	.	.	.
003 PAYS-BAS	1964	14	325	63	.	86	1468	8	.	.
004 RF ALLEMAGNE	2393	.	233	1981	6	.	173	.	.	.
005 ITALIE	1981	20	1555	.	.	.	406	.	.	.
006 ROYAUME-UNI	337	.	.	313	.	2	.	22	.	.
008 DANEMARK	181	.	.	142	.	.	39	.	.	.
009 GRECE	103	.	.	103	.	.	.	.	.	.
030 SUEDE	103	.	.	10	.	.	93	.	.	.
032 FINLANDE	122	.	.	122	.	.	.	.	.	.
036 SUISSE	597	30	.	552	.	.	15	.	.	.
038 AUTRICHE	201	17	.	184	.	.	.	.	.	.
042 ESPAGNE	233	.	56	160	15	.	2	.	.	.
204 MAROC	324	.	.	324	.	.	.	.	.	.
390 AFR. DU SUD	356	.	.	334	.	.	22	.	.	.
400 ETATS-UNIS	1019	.	.	861	1	.	157	.	.	.
404 CANADA	244	.	.	192	.	.	52	.	.	.
600 CHYPRE	231	.	.	212	.	.	17	.	.	2
740 HONG-KONG	142	.	.	128	.	.	14	.	.	.
800 AUSTRALIE	1133	.	.	1046	21	.	66	.	.	.
1000 M O N D E	**14617**	**167**	**2197**	**9138**	**78**	**89**	**2916**	**30**	**.**	**2**
1010 INTRA-CE	**9245**	**41**	**2141**	**4534**	**40**	**89**	**2370**	**30**	**.**	**.**
1011 EXTRA-CE	**5372**	**126**	**56**	**4605**	**38**	**.**	**545**	**.**	**.**	**2**
1020 CLASSE 1	4324	126	56	3613	38	.	491	.	.	.
1021 A E L E	1134	46	.	915	.	.	173	.	.	.
1030 CLASSE 2	972	.	.	940	.	.	30	.	.	2
4102.14 BOVINE LEATHER OTHER THAN CALF, SIMPLY CHROME-TANNED, IN WET BLUE STATE										
RINDLEDER, NUR CHROMGEGERBT, IN NASSEM ZUSTAND										
001 FRANCE	6800	56	.	5248	616	172	521	187	.	.
002 BELG.-LUXBG.	1355	113	12	121	66	.	916	127	.	.
003 PAYS-BAS	12181	1306	23	362	.	1214	6800	2453	23	.
004 RF ALLEMAGNE	4486	.	6	1358	2174	224	203	518	3	.
005 ITALIE	13482	796	202	.	1678	1	8122	2628	55	.
006 ROYAUME-UNI	3911	84	5	545	123	2	.	3075	77	.
007 IRLANDE	401	.	.	17	.	.	384	.	.	.
008 DANEMARK	972	69	.	728	6	.	169	.	.	.
009 GRECE	602	.	.	405	28	.	44	125	.	.
030 SUEDE	495	244	.	13	.	.	237	.	1	.
032 FINLANDE	924	.	.	48	10	.	723	142	1	.
036 SUISSE	2614	1723	.	714	8	72	97	.	.	.
038 AUTRICHE	3046	717	.	2255	2	1	52	19	.	.
040 PORTUGAL	357	.	.	81	86	.	151	39	.	.
042 ESPAGNE	3858	636	.	2351	687	77	107	.	.	.
046 MALTE	112	.	.	43	.	.	69	.	.	.
048 YOUGOSLAVIE	2779	1	.	2734	43	.	.	.	.	1
064 HONGRIE	847	4	.	1	1	.	17	824	.	.
212 TUNISIE	133	.	.	35	.	98	.	.	.	.
390 AFR. DU SUD	332	.	.	283	.	.	49	.	.	.
400 ETATS-UNIS	5616	80	1	1944	89	1	2772	729	.	.
404 CANADA	552	.	.	455	.	.	97	.	.	.
600 CHYPRE	413	.	.	158	.	.	240	.	.	15
624 ISRAEL	557	.	.	22	486	.	49	.	.	.
664 INDE	136	.	.	80	.	.	56	.	.	.
728 COREE DU SUD	878	.	.	851	.	.	27	.	.	.
732 JAPON	192	.	.	91	93	.	8	.	.	.
740 HONG-KONG	1246	11	2	918	248	.	39	4	24	.
800 AUSTRALIE	2239	41	.	277	170	.	1751	.	.	.
804 NOUV.ZELANDE	449	.	.	.	34	.	403	12	.	.
1000 M O N D E	**72795**	**5924**	**251**	**22472**	**6844**	**1872**	**24266**	**10961**	**189**	**16**
1010 INTRA-CE	**44195**	**2425**	**247**	**8785**	**4691**	**1614**	**17160**	**9114**	**159**	**.**
1011 EXTRA-CE	**28602**	**3500**	**3**	**13687**	**2153**	**259**	**7106**	**1847**	**31**	**16**
1020 CLASSE 1	23700	3484	1	11306	1222	155	6583	941	7	1
1021 A E L E	7539	2723	.	3129	105	73	1302	200	7	.
1030 CLASSE 2	3892	11	2	2379	880	103	474	4	24	15
1040 CLASSE 3	1009	5	.	2	51	.	49	902	.	.

Bestimmung Destination / Nimexe	Mengen 1000 kg Quantités									
	EUR 10	Deutschland	France	Italia	Nederland	Belg.-Lux.	UK	Ireland	Danmark	Ελλάδα
4102.17 CALF LEATHER NOT FURTHER PREPARED THAN TANNED										
CUIRS ET PEAUX DE VEAUX, SIMPLEMENT TANNES, SAUF AU CHROME										
001 FRANCE	167	1	.	138	.	.	28	.	.	.
002 BELG.-LUXBG.	9	.	1	8	.	.	.	.	.	.
003 NETHERLANDS	95	2	.	64	.	.	29	.	.	.
004 FR GERMANY	108	.	3	103	1	.	1	.	.	.
005 ITALY	108	.	26	.	15	.	67	.	.	.
006 UTD. KINGDOM	13	.	1	12	.	.	.	.	.	.
007 IRELAND	16	.	.	.	.	.	16	.	.	.
008 DENMARK	38	.	.	20	.	.	18	.	.	.
009 GREECE	124	.	.	124	.	.	.	.	.	.
030 SWEDEN	7	.	.	2	.	.	5	.	.	.
032 FINLAND	21	.	.	21	.	.	.	.	.	.
036 SWITZERLAND	14	1	.	12	.	.	1	.	.	.
038 AUSTRIA	35	2	.	33	.	.	.	.	.	.
042 SPAIN	154	.	.	154	.	.	.	.	.	.
046 MALTA	5	.	.	5	.	.	.	.	.	.
048 YUGOSLAVIA	13	.	.	11	2	.	.	.	.	.
052 TURKEY	1	.	.	1	.	.	.	.	.	.
056 SOVIET UNION	1	.	.	1	.	.	.	.	.	.
064 HUNGARY	47	.	.	43	.	.	4	.	.	.
204 MOROCCO	12	.	1	10	.	.	1	.	.	.
212 TUNISIA	15	.	.	15	.	.	.	.	.	.
390 SOUTH AFRICA	30	.	.	8	.	.	22	.	.	.
400 USA	143	.	.	34	.	.	109	.	.	.
404 CANADA	38	.	.	27	.	.	11	.	.	.
600 CYPRUS	57	.	.	28	.	.	29	.	.	.
728 SOUTH KOREA	5	.	.	4	.	.	1	.	.	.
732 JAPAN	8	.	.	8	.	.	.	.	.	.
740 HONG KONG	27	.	.	24	.	.	3	.	.	.
800 AUSTRALIA	20	.	.	18	.	.	2	.	.	.
1000 W O R L D	**1368**	**6**	**33**	**949**	**19**	**.**	**361**	**.**	**.**	**.**
1010 INTRA-EC	**676**	**2**	**31**	**468**	**16**	**.**	**159**	**.**	**.**	**.**
1011 EXTRA-EC	**692**	**3**	**3**	**481**	**3**	**.**	**202**	**.**	**.**	**.**
1020 CLASS 1	498	3	1	337	2	.	155	.	.	.
1021 EFTA COUNTR.	82	3	1	68	.	.	10	.	.	.
1030 CLASS 2	146	1	2	100	.	.	43	.	.	.
1040 CLASS 3	50	.	.	44	1	.	5	.	.	.
4102.19 BOVINE LEATHER, OTHER THAN CALF, AND EQUINE LEATHER, NOT FURTHER PREPARED THAN TANNED										
CUIRS ET PEAUX DE BOVINS ET DIEQUIDES, AUTRES QUE VEAUX, SIMPLEMENT TANNES, SAUF AU CHROME										
001 FRANCE	628	5	.	562	.	1	38	.	22	.
002 BELG.-LUXBG.	49	4	6	14	1	.	22	.	.	.
003 NETHERLANDS	1160	109	316	177	.	511	47	.	.	.
004 FR GERMANY	317	.	18	247	2	1	28	.	21	.
005 ITALY	406	48	15	.	.	.	325	.	18	.
006 UTD. KINGDOM	143	.	26	42	37	15	.	.	23	.
007 IRELAND	20	.	.	2	.	.	18	.	.	.
008 DENMARK	45	3	4	26	.	.	12	.	.	.
009 GREECE	77	.	.	77	.	.	.	.	.	.
030 SWEDEN	21	4	.	8	.	.	9	.	.	.
032 FINLAND	53	1	.	30	.	.	22	.	.	.
036 SWITZERLAND	59	33	2	20	1	.	3	.	.	.
038 AUSTRIA	73	36	.	35	.	.	2	.	.	.
040 PORTUGAL	67	.	46	1	.	.	20	.	.	.
042 SPAIN	451	2	.	391	1	.	.	.	57	.
048 YUGOSLAVIA	92	1	10	78	3	.	.	.	.	.
056 SOVIET UNION	144	.	.	144	.	.	.	.	.	.
062 CZECHOSLOVAK	5	5	.	.	.	.	.	.	.	.
064 HUNGARY	6	2	.	2	.	.	.	.	2	.
204 MOROCCO	10	.	10	.	.	.	.	.	.	.
212 TUNISIA	43	.	27	16	.	.	.	.	.	.
390 SOUTH AFRICA	16	.	.	16	.	.	.	.	.	.
400 USA	450	48	2	358	1	.	41	.	.	.
404 CANADA	56	.	2	48	.	.	6	.	.	.
600 CYPRUS	29	.	.	21	.	.	8	.	.	.
700 INDONESIA	6	.	.	6	.	.	.	.	.	.
728 SOUTH KOREA	48	.	.	48	.	.	.	.	.	.
732 JAPAN	12	.	.	12	.	.	.	.	.	.
736 TAIWAN	32	.	.	16	.	.	.	.	16	.
740 HONG KONG	972	.	.	887	66	.	17	.	.	.
800 AUSTRALIA	31	.	.	30	.	.	1	.	.	.
1000 W O R L D	**5629**	**328**	**501**	**3362**	**117**	**528**	**633**	**.**	**160**	**.**
1010 INTRA-EC	**2844**	**169**	**388**	**1146**	**41**	**528**	**489**	**.**	**85**	**.**
1011 EXTRA-EC	**2785**	**159**	**115**	**2216**	**76**	**.**	**144**	**.**	**75**	**.**
1020 CLASS 1	1417	125	62	1051	6	.	116	.	57	.
1021 EFTA COUNTR.	282	74	48	95	1	.	64	.	.	.
1030 CLASS 2	1190	5	54	1019	68	.	28	.	16	.
1040 CLASS 3	178	28	.	146	2	.	.	.	2	.
4102.21 BOXCALF, OTHER THAN SIMPLY TANNED										

Bestimmung Destination / Nimexe	Werte 1000 ECU Valeurs									
	EUR 10	Deutschland	France	Italia	Nederland	Belg.-Lux.	UK	Ireland	Danmark	Ελλάδα
4102.17 CALF LEATHER NOT FURTHER PREPARED THAN TANNED										
KALBLEDER, NUR GEGERBT, AUSG. CHROMGEGERBT										
001 FRANCE	2479	13	.	2104	13	.	349	.	.	.
002 BELG.-LUXBG.	202	.	11	184	.	.	7	.	.	.
003 PAYS-BAS	1573	49	2	1304	.	.	218	.	.	.
004 RF ALLEMAGNE	2823	.	63	2744	2	.	12	.	2	.
005 ITALIE	537	.	130	.	53	.	354	.	.	.
006 ROYAUME-UNI	356	.	18	338	.	.	.	.	.	.
007 IRLANDE	251	.	.	.	.	.	251	.	.	.
008 DANEMARK	734	6	2	663	.	.	63	.	.	.
009 GRECE	1627	.	.	1627	.	.	.	.	.	.
030 SUEDE	104	.	.	41	.	.	63	.	.	.
032 FINLANDE	306	2	.	304	.	.	.	.	.	.
036 SUISSE	490	15	1	467	.	.	7	.	.	.
038 AUTRICHE	356	47	.	309	.	.	.	.	.	.
042 ESPAGNE	315	.	.	315	.	.	.	.	.	.
046 MALTE	112	.	.	112	.	.	.	.	.	.
048 YOUGOSLAVIE	325	.	.	291	34	.	.	.	.	.
052 TURQUIE	137	.	.	137	.	.	.	.	.	.
056 U.R.S.S.	270	.	.	270	.	.	.	.	.	.
064 HONGRIE	777	.	.	697	.	.	80	.	.	.
204 MAROC	101	.	19	75	.	.	7	.	.	.
212 TUNISIE	102	.	.	102	.	.	.	.	.	.
390 AFR. DU SUD	477	.	.	269	.	.	208	.	.	.
400 ETATS-UNIS	2401	.	.	1015	1	.	1385	.	.	.
404 CANADA	1009	.	.	879	.	.	130	.	.	.
600 CHYPRE	386	.	.	283	.	.	103	.	.	.
728 COREE DU SUD	117	.	7	86	.	.	24	.	.	.
732 JAPON	126	.	.	124	.	.	2	.	.	.
740 HONG-KONG	251	.	.	224	.	.	27	.	.	.
800 AUSTRALIE	463	.	.	451	.	.	12	.	.	.
1000 M O N D E	**19775**	**143**	**278**	**15763**	**158**	**.**	**3430**	**.**	**3**	**.**
1010 INTRA-CE	**10581**	**67**	**226**	**8965**	**68**	**.**	**1253**	**.**	**2**	**.**
1011 EXTRA-CE	**9183**	**76**	**53**	**6788**	**90**	**.**	**2177**	**.**	**1**	**.**
1020 CLASSE 1	6740	64	15	4738	36	.	1886	.	1	.
1021 A E L E	1315	63	14	1127	.	.	110	.	1	.
1030 CLASSE 2	1317	12	38	1082	.	.	185	.	.	.
1040 CLASSE 3	1128	.	.	967	54	.	107	.	.	.
4102.19 BOVINE LEATHER, OTHER THAN CALF, AND EQUINE LEATHER, NOT FURTHER PREPARED THAN TANNED										
RINDLEDER UND LEDER VON EINHUFERN, NUR GEGERBT, AUSG. CHROMGEGERBTES UND WET-BLUE-RINDLEDER										
001 FRANCE	6799	70	.	6316	2	8	376	.	27	.
002 BELG.-LUXBG.	611	71	97	367	13	.	63	.	.	.
003 PAYS-BAS	3697	448	211	1892	.	980	166	.	.	.
004 RF ALLEMAGNE	2762	.	136	2359	32	38	190	.	7	.
005 ITALIE	1215	346	57	.	.	.	786	.	26	.
006 ROYAUME-UNI	1161	4	68	1013	36	16	.	.	24	.
007 IRLANDE	385	.	.	38	.	.	347	.	.	.
008 DANEMARK	453	51	40	230	.	.	132	.	.	.
009 GRECE	773	1	1	771	.	.	.	.	.	.
030 SUEDE	208	42	5	41	.	.	120	.	.	.
032 FINLANDE	243	27	.	153	2	.	61	.	.	.
036 SUISSE	1353	797	25	499	8	.	24	.	.	.
038 AUTRICHE	780	250	3	502	1	2	22	.	.	.
040 PORTUGAL	286	.	89	40	.	.	157	.	.	.
042 ESPAGNE	560	4	2	485	17	.	.	.	52	.
048 YOUGOSLAVIE	1098	10	265	778	45	.	.	.	.	.
056 U.R.S.S.	2484	4	.	2480	.	.	.	.	.	.
062 TCHECOSLOVAQ	112	111	.	.	1	.	.	.	.	.
064 HONGRIE	101	15	.	68	.	.	.	.	18	.
204 MAROC	137	.	136	1	.	.	.	.	.	.
212 TUNISIE	510	.	424	86	.	.	.	.	.	.
390 AFR. DU SUD	203	3	.	193	.	.	7	.	.	.
400 ETATS-UNIS	4759	1487	62	2679	15	.	516	.	.	.
404 CANADA	1242	.	30	1095	.	.	117	.	.	.
600 CHYPRE	338	.	.	279	.	.	59	.	.	.
700 INDONESIE	192	.	.	192	.	.	.	.	.	.
728 COREE DU SUD	154	.	7	147	.	.	.	.	.	.
732 JAPON	138	.	.	138	.	.	.	.	.	.
736 T'AI-WAN	181	.	.	161	.	.	.	.	20	.
740 HONG-KONG	521	.	.	467	20	.	34	.	.	.
800 AUSTRALIE	452	.	.	415	.	.	37	.	.	.
1000 M O N D E	**34681**	**3823**	**1717**	**24385**	**246**	**1045**	**3288**	**.**	**177**	**.**
1010 INTRA-CE	**17858**	**991**	**610**	**12988**	**84**	**1042**	**2059**	**.**	**84**	**.**
1011 EXTRA-CE	**16823**	**2833**	**1106**	**11397**	**162**	**3**	**1229**	**.**	**93**	**.**
1020 CLASSE 1	11465	2620	481	7124	87	2	1097	.	54	.
1021 A E L E	2920	1117	122	1265	11	2	401	.	2	.
1030 CLASSE 2	2572	48	626	1723	23	.	132	.	20	.
1040 CLASSE 3	2786	165	.	2550	52	1	.	.	18	.
4102.21 BOXCALF, OTHER THAN SIMPLY TANNED										

Bestimmung Destination / Nimexe	Mengen 1000 kg Quantités	EUR 10	Deutschland	France	Italia	Nederland	Belg.-Lux.	UK	Ireland	Danmark	Ἑλλάδα
4102.21 BOX-CALF, AUTRE QUE SIMPLEMENT TANNE											
001	FRANCE	248	25	.	210	.	7	6	.	.	.
002	BELG.-LUXBG.	62	2	52	8	.	.	.	.	.	.
003	NETHERLANDS	50	1	19	29	.	1	.	.	.	.
004	FR GERMANY	339	.	40	298	.	.	1	.	.	.
005	ITALY	280	79	199	.	.	.	2	.	.	.
006	UTD. KINGDOM	211	6	187	18	.	.	.	.	.	.
008	DENMARK	5	1	.	4	.	.	.	.	.	.
009	GREECE	12	.	9	3	.	.	.	.	.	.
032	FINLAND	9	.	7	1	.	.	1	.	.	.
036	SWITZERLAND	39	3	27	9	.	.	.	.	.	.
038	AUSTRIA	23	2	2	19	.	.	.	.	.	.
040	PORTUGAL	5	1	.	.	.	4	.	.	.	.
042	SPAIN	50	1	43	2	.	.	4	.	.	.
048	YUGOSLAVIA	60	.	.	60	.	.	.	.	.	.
064	HUNGARY	8	.	.	8	.	.	.	.	.	.
288	NIGERIA	8	.	.	.	.	8	.	.	.	.
390	SOUTH AFRICA	11	1	6	2	.	.	2	.	.	.
400	USA	280	60	190	30	.	.	.	.	.	.
404	CANADA	83	.	62	21	.	.	.	.	.	.
412	MEXICO	2	2	.	.	.	.	.	.	.	.
508	BRAZIL	6	4	2	.	.	.	.	.	.	.
706	SINGAPORE	4	1	3	.	.	.	.	.	.	.
728	SOUTH KOREA	24	9	10	5	.	.	.	.	.	.
732	JAPAN	21	20	1	.	.	.	.	.	.	.
736	TAIWAN	3	3	.	.	.	.	.	.	.	.
740	HONG KONG	23	1	19	3	.	.	.	.	.	.
800	AUSTRALIA	18	.	13	5	.	.	.	.	.	.
804	NEW ZEALAND	4	.	4	.	.	.	.	.	.	.
1000	**W O R L D**	**1906**	**223**	**898**	**744**	**.**	**21**	**20**	**.**	**.**	**.**
1010	**INTRA-EC**	**1211**	**114**	**506**	**570**	**.**	**8**	**13**	**.**	**.**	**.**
1011	**EXTRA-EC**	**695**	**109**	**393**	**174**	**.**	**12**	**7**	**.**	**.**	**.**
1020	CLASS 1	600	88	353	148	.	4	7	.	.	.
1021	EFTA COUNTR.	76	6	35	30	.	4	1	.	.	.
1030	CLASS 2	86	21	39	18	.	8	.	.	.	.
1031	ACP (63)	9	.	1	.	.	8	.	.	.	.
1040	CLASS 3	8	.	.	8	.	.	.	.	.	.
4102.28 CALF LEATHER, OTHER THAN BOXCALF AND OTHER THAN SIMPLY TANNED											
	CUIRS ET PEAUX DE VEAUX, SF BOX-CALF,AUTRES QUE SIMPL.TANNES										
001	FRANCE	935	34	.	757	2	77	65	.	.	.
002	BELG.-LUXBG.	269	11	12	37	195	.	14	.	.	.
003	NETHERLANDS	413	16	3	139	.	193	61	.	.	1
004	FR GERMANY	2497	.	20	2390	10	49	28	.	.	.
005	ITALY	206	61	95	.	1	7	42	.	.	.
006	UTD. KINGDOM	496	4	16	475	.	.	.	1	.	.
007	IRELAND	30	.	.	6	.	.	24	.	.	.
008	DENMARK	161	28	2	83	.	2	45	.	.	1
009	GREECE	52	2	4	45	.	.	1	.	.	.
028	NORWAY	21	.	.	1	.	.	20	.	.	.
030	SWEDEN	57	1	.	10	.	.	46	.	.	.
032	FINLAND	55	.	.	50	.	.	5	.	.	.
036	SWITZERLAND	120	16	8	91	3	.	2	.	.	.
038	AUSTRIA	514	148	1	360	.	.	5	.	.	.
040	PORTUGAL	210	203	4	2	.	.	1	.	.	.
042	SPAIN	17	4	1	9	.	.	3	.	.	.
046	MALTA	113	111	.	.	.	.	2	.	.	.
048	YUGOSLAVIA	286	220	.	65	.	.	.	.	1	.
056	SOVIET UNION	9	.	.	9	.	.	.	.	.	.
064	HUNGARY	463	370	.	47	.	.	46	.	.	.
204	MOROCCO	6	.	.	4	.	.	2	.	.	.
212	TUNISIA	23	3	4	16	.	.	.	.	.	.
373	MAURITIUS	13	.	8	.	.	.	5	.	.	.
390	SOUTH AFRICA	86	2	.	9	.	.	75	.	.	.
400	USA	253	59	9	88	.	.	97	.	.	.
404	CANADA	105	.	4	26	.	.	75	.	.	.
484	VENEZUELA	10	2	.	8	.	.	.	.	.	.
600	CYPRUS	123	1	.	1	.	.	11	.	.	110
604	LEBANON	19	.	.	18	.	.	1	.	.	.
632	SAUDI ARABIA	7	.	.	7	.	.	.	.	.	.
706	SINGAPORE	4	.	1	2	.	.	1	.	.	.
720	CHINA	82	.	.	.	.	.	.	.	.	82
728	SOUTH KOREA	18	2	8	7	.	.	1	.	.	.
732	JAPAN	20	4	.	9	.	.	7	.	.	.
740	HONG KONG	25	.	.	14	.	.	11	.	.	.
800	AUSTRALIA	49	.	1	17	.	.	31	.	.	.
804	NEW ZEALAND	11	.	.	.	.	.	11	.	.	.
1000	**W O R L D**	**7802**	**1302**	**203**	**4812**	**211**	**331**	**747**	**1**	**2**	**193**
1010	**INTRA-EC**	**5057**	**156**	**152**	**3931**	**208**	**328**	**279**	**1**	**1**	**1**
1011	**EXTRA-EC**	**2747**	**1146**	**52**	**881**	**3**	**3**	**468**	**.**	**2**	**192**
1020	CLASS 1	1919	768	27	736	3	1	382	.	2	.
1021	EFTA COUNTR.	980	368	12	514	3	1	81	.	1	.
1030	CLASS 2	270	9	25	86	.	.	40	.	.	110

Bestimmung Destination / Nimexe	Werte 1000 ECU Valeurs	EUR 10	Deutschland	France	Italia	Nederland	Belg.-Lux.	UK	Ireland	Danmark	Ἑλλάδα
4102.21 BOXCALF, ZUGERICHTET											
001	FRANCE	6020	1182	.	4415	.	276	146	.	1	.
002	BELG.-LUXBG.	2330	120	2005	198	7	.	.	.	.	.
003	PAYS-BAS	1255	44	600	590	.	21	.	.	.	.
004	RF ALLEMAGNE	14027	.	1215	12781	.	.	25	.	6	.
005	ITALIE	7956	2459	5428	.	.	.	69	.	.	.
006	ROYAUME-UNI	6851	295	6051	505	.	.	.	.	.	.
008	DANEMARK	186	57	15	111	.	.	3	.	.	.
009	GRECE	342	17	213	112	.	.	.	.	.	.
032	FINLANDE	312	4	232	66	.	.	10	.	.	.
036	SUISSE	1748	155	1083	510	.	.	.	.	.	.
038	AUTRICHE	1052	60	65	927	.	.	.	.	.	.
040	PORTUGAL	173	20	.	.	.	153	.	.	.	.
042	ESPAGNE	635	51	463	62	.	.	59	.	.	.
048	YOUGOSLAVIE	2541	.	.	2541	.	.	.	.	.	.
064	HONGRIE	186	2	.	184	.	.	.	.	.	.
288	NIGERIA	204	.	.	.	.	204	.	.	.	.
390	AFR. DU SUD	415	37	215	80	.	.	83	.	.	.
400	ETATS-UNIS	10615	2406	6788	1421	.	.	.	.	.	.
404	CANADA	2991	.	2083	906	.	.	2	.	.	.
412	MEXIQUE	105	82	23	.	.	.	.	.	.	.
508	BRESIL	283	200	81	2	.	.	.	.	.	.
706	SINGAPOUR	112	13	99	.	.	.	.	.	.	.
728	COREE DU SUD	1141	311	495	335	.	.	.	.	.	.
732	JAPON	846	783	49	14	.	.	.	.	.	.
736	T'AI-WAN	138	131	.	7	.	.	.	.	.	.
740	HONG-KONG	813	44	590	179	.	.	.	.	.	.
800	AUSTRALIE	598	7	525	66	.	.	.	.	.	.
804	NOUV.ZELANDE	154	.	147	.	.	.	7	.	.	.
1000	**M O N D E**	**64500**	**8556**	**28666**	**26154**	**7**	**654**	**452**	**.**	**11**	**.**
1010	**INTRA-CE**	**39014**	**4174**	**15529**	**18712**	**7**	**297**	**288**	**.**	**7**	**.**
1011	**EXTRA-CE**	**25486**	**4382**	**13137**	**7442**	**.**	**357**	**164**	**.**	**4**	**.**
1020	CLASSE 1	22119	3531	11651	6619	.	153	161	.	4	.
1021	A E L E	3318	246	1382	1523	.	153	10	.	4	.
1030	CLASSE 2	3175	844	1487	637	.	204	3	.	.	.
1031	ACP (63)	221	.	14	.	.	204	3	.	.	.
1040	CLASSE 3	192	6	.	186	.	.	.	.	.	.
4102.28 CALF LEATHER, OTHER THAN BOXCALF AND OTHER THAN SIMPLY TANNED											
	KALBLEDER, KEIN BOXCALF, ZUGERICHTET										
001	FRANCE	22454	1173	.	17264	67	2298	1652	.	.	.
002	BELG.-LUXBG.	6430	145	386	1186	4505	.	205	.	3	.
003	PAYS-BAS	9372	458	95	3986	.	3894	924	3	.	12
004	RF ALLEMAGNE	80425	.	839	77132	320	1618	515	.	1	.
005	ITALIE	5668	2131	2699	.	33	229	572	.	.	4
006	ROYAUME-UNI	9889	190	325	9358	.	9	.	4	2	1
007	IRLANDE	504	.	.	120	.	.	384	.	.	.
008	DANEMARK	4384	933	7	2261	.	57	1111	.	.	15
009	GRECE	1582	103	47	1418	.	.	14	.	.	.
028	NORVEGE	515	10	3	22	.	17	461	.	2	.
030	SUEDE	1223	22	.	156	.	2	1041	.	2	.
032	FINLANDE	2451	3	2	2294	.	7	139	.	6	.
036	SUISSE	5103	641	212	4117	75	.	58	.	.	.
038	AUTRICHE	19673	5699	10	13797	8	.	157	.	2	.
040	PORTUGAL	4794	4655	70	57	.	.	12	.	.	.
042	ESPAGNE	570	182	34	324	.	.	30	.	.	.
046	MALTE	4951	4928	.	1	.	.	22	.	.	.
048	YOUGOSLAVIE	8662	7471	.	1156	1	.	7	.	27	.
056	U.R.S.S.	509	.	.	509	.	.	.	.	.	.
064	HONGRIE	14355	11467	.	1893	.	.	995	.	.	.
204	MAROC	198	.	1	163	.	.	34	.	.	.
212	TUNISIE	287	98	54	133	.	2	.	.	.	.
373	MAURICE	304	.	242	.	.	.	62	.	.	.
390	AFR. DU SUD	2357	69	5	290	.	.	1993	.	.	.
400	ETATS-UNIS	7764	2218	364	2453	.	.	2729	.	.	.
404	CANADA	2940	1	66	968	.	.	1905	.	.	.
484	VENEZUELA	600	79	.	521	.	.	.	.	.	.
600	CHYPRE	2326	10	.	46	.	.	203	.	.	2067
604	LIBAN	344	.	3	324	.	.	17	.	.	.
632	ARABIE SAOUD	262	.	.	255	.	.	7	.	.	.
706	SINGAPOUR	109	.	19	75	.	.	15	.	.	.
720	CHINE	1414	.	.	.	.	.	.	.	.	1414
728	COREE DU SUD	775	46	351	341	.	.	37	.	.	.
732	JAPON	754	186	.	422	.	4	142	.	.	.
740	HONG-KONG	429	4	21	321	.	.	83	.	.	.
800	AUSTRALIE	1383	19	40	501	.	.	823	.	.	.
804	NOUV.ZELANDE	355	.	.	11	.	.	344	.	.	.
1000	**M O N D E**	**226795**	**42976**	**5912**	**144285**	**5011**	**8194**	**16845**	**7**	**53**	**3512**
1010	**INTRA-CE**	**140712**	**5134**	**4399**	**112726**	**4925**	**8106**	**5377**	**7**	**6**	**32**
1011	**EXTRA-CE**	**86082**	**37841**	**1513**	**31559**	**86**	**88**	**11468**	**.**	**46**	**3481**
1020	CLASSE 1	63620	26105	805	26648	84	42	9896	.	40	.
1021	A E L E	33804	11031	296	20442	83	38	1901	.	13	.
1030	CLASSE 2	6070	265	708	2445	2	2	575	.	6	2067

Bestimmung Destination / Nimexe	Mengen 1000 kg Quantités									
	EUR 10	Deutschland	France	Italia	Nederland	Belg.-Lux.	UK	Ireland	Danmark	Ελλάδα
4102.28										
1031 ACP (63)	19		10				9			
1040 CLASS 3	557	370	.	58	.	1	46	.	.	82
4102.31 BOVINE LEATHER, OTHER THAN CALF, OF FULL THICKNESS, FOR SOLES, NOT SIMPLY TANNED										
CUIRS ET PEAUX DE BOVINS, SF VEAUX, DE PLEINE EPAISSEUR, POUR SEMELLES, AUTRES QUE SIMPLEMENT TANNES										
001 FRANCE	587	379	.	38	1	167	2	.	.	.
002 BELG.-LUXBG.	43	17	18	4	4	.	.	.	.	.
003 NETHERLANDS	344	190	4	17	.	133	.	.	.	.
004 FR GERMANY	343	.	100	109	14	107	13	.	.	.
005 ITALY	576	151	199	.	.	12	214	.	.	.
006 UTD. KINGDOM	360	104	157	6	.	86	.	7	.	.
007 IRELAND	22	.	.	3	.	.	19	.	.	.
008 DENMARK	24	15	3	1	.	4	1	.	.	.
009 GREECE	40	.	18	20	.	.	2	.	.	.
030 SWEDEN	18	10	.	.	.	5	.	.	3	.
032 FINLAND	38	11	25	1	.	.	1	.	.	.
036 SWITZERLAND	323	110	79	129	.	5	.	.	.	.
038 AUSTRIA	68	44	.	21	.	3	.	.	.	.
048 YUGOSLAVIA	153	16	.	137	.	.	.	.	.	.
052 TURKEY	15	.	.	15	.	.	.	.	.	.
064 HUNGARY	11	.	.	11	.	.	.	.	.	.
204 MOROCCO	191	.	180	7	.	4	.	.	.	.
212 TUNISIA	49	1	40	8	.	.	.	.	.	.
302 CAMEROON	21	21	.	.	.	.	.	.	.	.
390 SOUTH AFRICA	11	.	.	11	.	.	.	.	.	.
395 LESOTHO	18	13	.	.	5	.	.	.	.	.
400 USA	107	29	2	10	.	62	4	.	.	.
404 CANADA	25	.	2	12	.	.	11	.	.	.
600 CYPRUS	25	4	.	13	.	5	2	.	.	1
708 PHILIPPINES	15	.	13	2	.	.	.	.	.	.
720 CHINA	18	.	.	.	.	.	18	.	.	.
728 SOUTH KOREA	16	.	8	2	.	.	6	.	.	.
732 JAPAN	45	3	.	41	.	1	.	.	.	.
736 TAIWAN	52	4	.	12	.	.	36	.	.	.
740 HONG KONG	139	1	8	38	.	24	68	.	.	.
800 AUSTRALIA	137	1	.	56	.	.	80	.	.	.
1000 W O R L D	4004	1151	867	787	26	622	538	7	5	1
1010 INTRA-EC	2335	855	498	198	18	509	250	7	.	.
1011 EXTRA-EC	1666	296	369	588	7	113	287	.	5	1
1020 CLASS 1	949	224	108	434	.	77	101	.	5	.
1021 EFTA COUNTR.	453	176	104	151	.	14	3	.	5	.
1030 CLASS 2	665	50	261	141	7	37	168	.	.	1
1031 ACP (63)	70	34	3	1	7	2	23	.	.	.
1040 CLASS 3	55	23	.	14	.	.	18	.	.	.
4102.32 BOVINE LEATHER, OTHER THAN CALF, OF FULL THICKNESS, NOT SIMPLY TANNED, OTHER THAN FOR SOLES										
CUIRS DE BOVINS, SF VEAUX, DE PLEINE EPAISSEUR, AUTRES QUE SIMPL. TANNES, NON POUR SEMELLES										
001 FRANCE	1853	52	.	1314	175	203	109	.	.	.
002 BELG.-LUXBG.	322	1	8	39	104	.	170	.	.	.
003 NETHERLANDS	637	85	40	310	.	94	108	.	.	.
004 FR GERMANY	2317	.	34	1804	329	39	69	42	.	.
005 ITALY	807	409	85	.	69	2	221	20	.	1
006 UTD. KINGDOM	278	7	8	203	15	42	.	3	.	.
007 IRELAND	180	.	.	.	9	1	170	.	.	.
008 DENMARK	289	2	2	42	15	6	222	.	.	.
009 GREECE	119	.	.	98	20	.	1	.	.	.
024 ICELAND	8	.	.	.	.	.	8	.	.	.
028 NORWAY	49	1	.	12	.	.	36	.	.	.
030 SWEDEN	483	8	1	14	1	2	457	.	.	.
032 FINLAND	205	.	.	192	2	.	11	.	.	.
036 SWITZERLAND	348	14	21	292	1	1	19	.	.	.
038 AUSTRIA	560	13	1	528	1	4	13	.	.	.
040 PORTUGAL	126	.	10	31	42	.	43	.	.	.
042 SPAIN	165	35	1	63	5	.	61	.	.	.
046 MALTA	15	1	.	4	.	.	10	.	.	.
048 YUGOSLAVIA	531	13	.	471	25	19	3	.	.	.
052 TURKEY	90	70	.	19	.	1	.	.	.	.
056 SOVIET UNION	19	.	.	19	.	.	.	.	.	.
064 HUNGARY	43	5	.	10	27	.	1	.	.	.
204 MOROCCO	20	.	15	.	.	.	5	.	.	.
208 ALGERIA	57	.	.	.	57	.	.	.	.	.
212 TUNISIA	94	8	15	21	.	50	.	.	.	.
390 SOUTH AFRICA	113	.	.	13	7	.	93	.	.	.
400 USA	497	3	46	237	.	42	169	.	.	.
404 CANADA	83	.	5	49	.	1	28	.	.	.
484 VENEZUELA	10	.	.	10	.	.	.	.	.	.
600 CYPRUS	155	.	.	24	2	.	73	.	.	56
604 LEBANON	18	.	.	18	.	.	.	.	.	.
664 INDIA	7	.	.	5	.	.	2	.	.	.
706 SINGAPORE	9	.	.	6	.	.	3	.	.	.
708 PHILIPPINES	27	.	27	.	.	.	.	.	.	.

Bestimmung Destination / Nimexe	Werte 1000 ECU Valeurs									
	EUR 10	Deutschland	France	Italia	Nederland	Belg.-Lux.	UK	Ireland	Danmark	Ελλάδα
4102.28										
1031 ACP (63)	365	1	254	7	2		101			
1040 CLASSE 3	16389	11470	.	2466	.	44	995	.	.	1414
4102.31 BOVINE LEATHER, OTHER THAN CALF, OF FULL THICKNESS, FOR SOLES, NOT SIMPLY TANNED										
RIND-UNTERLEDER, NICHT GESPALTEN, ZUGERICHTET										
001 FRANCE	4971	2785	.	775	6	1375	30	.	.	.
002 BELG.-LUXBG.	411	143	139	94	35	.	.	.	.	.
003 PAYS-BAS	2405	1309	35	139	.	915	7	.	.	.
004 RF ALLEMAGNE	3025	.	659	1406	57	822	81	.	.	.
005 ITALIE	3081	709	1142	.	.	70	1160	.	.	.
006 ROYAUME-UNI	2320	559	871	201	.	644	.	45	.	.
007 IRLANDE	170	.	.	23	.	.	147	.	.	.
008 DANEMARK	238	134	21	30	.	41	12	.	.	.
009 GRECE	232	.	60	162	.	.	10	.	.	.
030 SUEDE	171	84	.	9	.	39	8	.	31	.
032 FINLANDE	197	34	152	7	.	1	3	.	.	.
036 SUISSE	2597	848	584	1131	.	34	.	.	.	.
038 AUTRICHE	500	297	.	184	.	19	.	.	.	.
048 YOUGOSLAVIE	1525	147	.	1378	.	.	.	.	.	.
052 TURQUIE	123	.	.	123	.	.	.	.	.	.
064 HONGRIE	540	.	.	540	.	.	.	.	.	.
204 MAROC	1130	.	1057	46	.	27	.	.	.	.
212 TUNISIE	316	19	234	63	.	.	.	.	.	.
302 CAMEROUN	115	115	.	.	.	.	.	.	.	.
390 AFR. DU SUD	155	.	.	146	1	.	8	.	.	.
395 LESOTHO	153	117	.	.	36	.	.	.	.	.
400 ETATS-UNIS	1462	219	23	471	.	688	61	.	.	.
404 CANADA	391	.	22	323	.	.	46	.	.	.
600 CHYPRE	160	29	.	83	.	27	15	.	.	6
708 PHILIPPINES	530	.	516	14	.	.	.	.	.	.
720 CHINE	120	.	.	.	.	.	120	.	.	.
728 COREE DU SUD	274	.	153	84	.	.	37	.	.	.
732 JAPON	355	24	.	324	.	7	.	.	.	.
736 T'AI-WAN	239	26	5	93	.	.	115	.	.	.
740 HONG-KONG	630	9	56	46	.	140	379	.	.	.
800 AUSTRALIE	1202	4	.	414	.	.	784	.	.	.
1000 M O N D E	30613	7728	5811	8588	143	4890	3349	45	53	6
1010 INTRA-CE	16853	5638	2927	2830	98	3867	1448	45	.	.
1011 EXTRA-CE	13760	2090	2884	5758	45	1023	1901	.	53	6
1020 CLASSE 1	8807	1666	782	4551	1	797	958	.	52	.
1021 A E L E	3520	1271	736	1334	.	102	25	.	52	.
1030 CLASSE 2	4175	357	2101	619	44	225	823	.	.	6
1031 ACP (63)	461	233	20	10	44	19	135	.	.	.
1040 CLASSE 3	775	67	.	588	.	.	120	.	.	.
4102.32 BOVINE LEATHER, OTHER THAN CALF, OF FULL THICKNESS, NOT SIMPLY TANNED, OTHER THAN FOR SOLES										
RINDLEDER, NICHT GESPALTEN, ZUGERICHTET, AUSGEN. UNTERLEDER										
001 FRANCE	29736	469	.	22374	2036	2527	2330	.	.	.
002 BELG.-LUXBG.	5731	13	110	1038	1798	.	2772	.	.	.
003 PAYS-BAS	8555	342	171	6831	.	652	559	.	.	.
004 RF ALLEMAGNE	48112	.	352	43187	2853	422	1233	65	.	.
005 ITALIE	5203	1108	497	.	794	18	2741	34	.	11
006 ROYAUME-UNI	4746	149	88	3780	203	486	.	40	.	.
007 IRLANDE	2896	.	.	83	123	8	2682	.	.	.
008 DANEMARK	5042	44	4	1007	165	87	3735	.	.	.
009 GRECE	1600	.	.	1165	415	.	20	.	.	.
024 ISLANDE	178	.	.	.	.	.	178	.	.	.
028 NORVEGE	1013	15	.	187	2	.	801	.	8	.
030 SUEDE	10693	92	10	231	7	34	10318	.	1	.
032 FINLANDE	2458	.	1	2238	19	7	193	.	.	.
036 SUISSE	9306	202	264	8456	6	7	371	.	.	.
038 AUTRICHE	13685	137	10	13194	25	38	281	.	.	.
040 PORTUGAL	1127	4	141	251	504	.	227	.	.	.
042 ESPAGNE	599	36	11	372	46	.	134	.	.	.
046 MALTE	181	17	.	106	4	.	54	.	.	.
048 YOUGOSLAVIE	11262	275	.	10400	255	293	39	.	.	.
052 TURQUIE	330	86	.	215	.	29	.	.	.	.
056 U.R.S.S.	234	.	.	234	.	.	.	.	.	.
064 HONGRIE	870	102	3	339	403	.	23	.	.	.
204 MAROC	183	.	168	.	.	.	15	.	.	.
208 ALGERIE	742	.	.	.	742	.	.	.	.	.
212 TUNISIE	1277	133	148	86	.	910	.	.	.	.
390 AFR. DU SUD	2512	.	.	427	63	.	2022	.	.	.
400 ETATS-UNIS	9378	39	591	5156	5	710	2877	.	.	.
404 CANADA	2179	.	47	1505	.	19	608	.	.	.
484 VENEZUELA	263	.	.	263	.	.	.	.	.	.
600 CHYPRE	1314	.	.	423	32	.	496	.	.	363
604 LIBAN	165	.	.	158	.	.	7	.	.	.
664 INDE	108	.	.	59	.	17	32	.	.	.
706 SINGAPOUR	201	.	.	121	.	.	80	.	.	.
708 PHILIPPINES	812	.	812	.	.	.	.	.	.	.

Bestimmung Destination / Nimexe	Mengen 1000 kg Quantités: EUR 10	Deutschland	France	Italia	Nederland	Belg.-Lux.	UK	Ireland	Danmark	Ἑλλάδα
4102.32										
728 SOUTH KOREA	68	43	6	19	.	.	.	.	.	.
732 JAPAN	15	.	.	11	.	.	4	.	.	.
736 TAIWAN	25	12	10	3	.	.	.	.	.	.
740 HONG KONG	381	293	32	28	.	.	28	.	.	.
800 AUSTRALIA	297	.	.	23	.	.	274	.	.	.
804 NEW ZEALAND	4	.	.	.	.	.	4	.	.	.
1000 W O R L D	**11420**	**1106**	**383**	**5937**	**906**	**511**	**2455**	**65**	**.**	**57**
1010 INTRA-EC	**6801**	**556**	**176**	**3811**	**736**	**386**	**1070**	**65**	**.**	**1**
1011 EXTRA-EC	**4618**	**549**	**208**	**2125**	**170**	**125**	**1385**	**.**	**.**	**56**
1020 CLASS 1	3587	159	85	1958	83	70	1232	.	.	.
1021 EFTA COUNTR.	1777	36	32	1069	46	8	586	.	.	.
1030 CLASS 2	937	369	123	138	60	55	136	.	.	56
1031 ACP (63)	35	1	18	3	.	4	9	.	.	.
1040 CLASS 3	96	22	.	30	27	.	17	.	.	.
4102.35 SPLIT GRAINS OF BOVINE LEATHER, OTHER THAN CALF, NOT SIMPLY TANNED										
CUIRS SCIES DE BOVINS, SF VEAUX, AUTRES QUE SIMPL. TANNES, FLEURS										
001 FRANCE	5273	1233	.	2358	1154	406	49	.	73	.
002 BELG.-LUXBG.	1022	378	29	250	336	.	1	2	26	.
003 NETHERLANDS	1568	847	93	296	.	246	40	23	23	.
004 FR GERMANY	6103	.	236	4580	727	416	41	31	72	.
005 ITALY	465	238	99	.	54	1	46	8	19	.
006 UTD. KINGDOM	1483	64	149	216	280	124	.	576	74	.
007 IRELAND	146	30	.	1	2	.	111	.	2	.
008 DENMARK	434	94	5	127	85	53	7	63	.	.
009 GREECE	390	113	24	128	62	.	.	.	63	.
024 ICELAND	11	2	.	.	.	.	.	.	9	.
028 NORWAY	483	387	6	37	20	.	1	.	32	.
030 SWEDEN	416	202	12	44	28	13	5	78	34	.
032 FINLAND	203	22	1	116	33	11	.	1	19	.
036 SWITZERLAND	715	519	30	121	35	3	3	.	4	.
038 AUSTRIA	601	283	6	261	16	28	2	1	4	.
040 PORTUGAL	808	572	86	5	128	.	.	.	17	.
042 SPAIN	195	18	40	54	74	.	9	.	.	.
046 MALTA	78	44	.	33	1	.	.	.	.	.
048 YUGOSLAVIA	2234	1147	.	671	154	.	.	.	262	.
056 SOVIET UNION	2752	15	.	2737	.	.	.	.	.	.
058 GERMAN DEM.R	40	.	.	30	.	2	.	.	8	.
060 POLAND	21	7	.	.	8	.	.	.	6	.
062 CZECHOSLOVAK	287	1	253	.	28	.	.	5	.	.
064 HUNGARY	287	116	160	9	2	.	.	.	.	.
066 ROMANIA	813	398	411	.	4	.	.	.	.	.
204 MOROCCO	345	1	317	11	16	.	.	.	.	.
208 ALGERIA	56	.	12	.	44	.	.	.	.	.
212 TUNISIA	627	219	394	4	8	2	.	.	.	.
288 NIGERIA	44	1	2	20	.	18	3	.	.	.
302 CAMEROON	10	7	.	3	.	.	.	.	.	.
390 SOUTH AFRICA	80	36	9	14	2	11	8	.	.	.
400 USA	1157	402	9	210	112	36	327	54	7	.
404 CANADA	153	52	10	36	3	.	50	.	2	.
484 VENEZUELA	2	.	.	2	.	.	.	.	.	.
492 SURINAM	14	5	.	.	9	.	.	.	.	.
508 BRAZIL	27	.	8	.	19	.	.	.	.	.
524 URUGUAY	10	.	8	2	.	.	.	.	.	.
600 CYPRUS	110	8	3	73	9	1	13	2	.	1
612 IRAQ	46	.	.	46	.	.	.	.	.	.
616 IRAN	19	19	.	.	.	.	.	.	.	.
624 ISRAEL	45	2	5	20	1	17	.	.	.	.
664 INDIA	215	.	.	215	.	.	.	.	.	.
706 SINGAPORE	33	20	2	3	6	.	2	.	.	.
708 PHILIPPINES	15	2	13	.	.	.	.	.	.	.
728 SOUTH KOREA	80	3	32	27	18	.	.	.	.	.
732 JAPAN	13	3	.	6	.	.	2	.	2	.
736 TAIWAN	6	1	1	4	.	.	.	.	.	.
740 HONG KONG	806	39	57	589	109	3	7	1	1	.
800 AUSTRALIA	257	69	2	48	.	.	132	.	6	.
1000 W O R L D	**31045**	**7624**	**2530**	**13421**	**3590**	**1408**	**862**	**846**	**763**	**1**
1010 INTRA-EC	**16880**	**2996**	**636**	**7956**	**2699**	**1246**	**294**	**703**	**350**	**.**
1011 EXTRA-EC	**14168**	**4628**	**1895**	**5466**	**891**	**163**	**568**	**143**	**413**	**1**
1020 CLASS 1	7408	3760	211	1656	605	104	538	136	398	.
1021 EFTA COUNTR.	3235	1985	141	584	260	56	10	81	118	.
1030 CLASS 2	2561	333	860	1033	244	56	31	2	1	1
1031 ACP (63)	85	13	6	32	12	18	4	.	.	.
1040 CLASS 3	4198	535	824	2776	42	2	.	5	14	.
4102.37 SPLIT FLESHES OF BOVINE LEATHER, OTHER THAN CALF, NOT SIMPLY TANNED										
CUIRS SCIES DE BOVINS, SF VEAUX, AUTRES QUE SIMPL. TANNES, CROUTES										
001 FRANCE	2008	290	.	1226	362	126	2	2	.	.
002 BELG.-LUXBG.	177	16	18	54	89	.	.	.	.	.
003 NETHERLANDS	464	173	105	87	.	50	27	.	22	.

Bestimmung Destination / Nimexe	Werte 1000 ECU Valeurs: EUR 10	Deutschland	France	Italia	Nederland	Belg.-Lux.	UK	Ireland	Danmark	Ἑλλάδα
4102.32										
728 COREE DU SUD	611	99	196	316	.	.	.	.	.	.
732 JAPON	239	.	.	131	.	.	108	.	.	.
736 T'AI-WAN	260	9	222	29	.	.	.	.	.	.
740 HONG-KONG	1378	526	33	382	.	.	437	.	.	.
800 AUSTRALIE	7572	2	3	774	.	.	6793	.	.	.
804 NOUV.ZELANDE	143	.	.	1	.	.	142	.	.	.
1000 M O N D E	**193580**	**4045**	**3957**	**125619**	**10509**	**6307**	**42615**	**139**	**9**	**380**
1010 INTRA-CE	**111620**	**2125**	**1221**	**79466**	**8387**	**4200**	**16071**	**139**	**.**	**11**
1011 EXTRA-CE	**81957**	**1920**	**2735**	**46153**	**2122**	**2106**	**26544**	**.**	**8**	**369**
1020 CLASSE 1	72851	906	1077	43645	936	1134	25145	.	8	.
1021 A E L E	38454	450	425	24557	562	84	12368	.	8	.
1030 CLASSE 2	7849	816	1654	1915	782	972	1341	.	.	369
1031 ACP (63)	265	8	72	16	1	38	130	.	.	.
1040 CLASSE 3	1258	199	3	593	404	.	59	.	.	.
4102.35 SPLIT GRAINS OF BOVINE LEATHER, OTHER THAN CALF, NOT SIMPLY TANNED										
RIND-NARBENSPALTLEDER, ZUGERICHTET										
001 FRANCE	104167	28741	.	40625	22136	9952	914	7	1792	.
002 BELG.-LUXBG.	28461	12782	598	7185	6763	.	36	23	1074	.
003 PAYS-BAS	33042	19222	1596	4943	.	5717	284	448	832	.
004 RF ALLEMAGNE	136696	.	3514	112459	7909	9579	406	521	2308	.
005 ITALIE	8522	4982	1870	.	838	7	201	160	464	.
006 ROYAUME-UNI	27320	715	2444	3473	5418	3402	.	9753	2115	.
007 IRLANDE	3009	592	.	15	25	7	2352	.	18	.
008 DANEMARK	8607	2776	101	1570	1627	1581	200	752	.	.
009 GRECE	9942	3294	579	2466	1483	.	.	.	2120	.
024 ISLANDE	404	56	.	.	.	.	.	6	342	.
028 NORVEGE	12583	10511	92	753	364	.	5	.	858	.
030 SUEDE	9091	5033	247	845	233	428	52	1055	1198	.
032 FINLANDE	3441	689	19	1277	451	387	3	18	597	.
036 SUISSE	18155	13824	810	2589	612	98	41	3	178	.
038 AUTRICHE	13533	6436	137	5559	322	914	14	19	132	.
040 PORTUGAL	15044	10323	1624	159	2401	.	.	.	537	.
042 ESPAGNE	2109	450	544	495	504	.	110	.	6	.
046 MALTE	1793	1139	.	639	12	.	3	.	.	.
048 YOUGOSLAVIE	55759	31175	.	13499	2796	.	.	.	8289	.
056 U.R.S.S.	54167	135	.	54032	.	.	.	.	.	.
058 RD.ALLEMANDE	1046	.	.	539	.	77	.	.	430	.
060 POLOGNE	562	98	.	.	254	.	.	.	210	.
062 TCHECOSLOVAQ	4213	17	3519	.	571	.	.	106	.	.
064 HONGRIE	5609	2936	2297	358	15	.	.	.	3	.
066 ROUMANIE	11474	6812	4600	1	61	.	.	.	.	.
204 MAROC	5382	31	4755	389	199	1	7	.	.	.
208 ALGERIE	741	.	203	.	538	.	.	.	.	.
212 TUNISIE	9035	4250	4612	87	70	16	.	.	.	.
288 NIGERIA	356	14	39	30	.	205	68	.	.	.
302 CAMEROUN	132	64	.	68	.	.	.	.	.	.
390 AFR. DU SUD	2283	1234	218	359	47	252	171	.	2	.
400 ETATS-UNIS	28152	12485	224	5187	2314	1308	5059	1311	264	.
404 CANADA	3923	1636	274	1151	100	.	687	.	75	.
484 VENEZUELA	231	.	.	231	.	.	.	.	.	.
492 SURINAM	258	101	.	.	157	.	.	.	.	.
508 BRESIL	539	.	105	.	434	.	.	.	.	.
524 URUGUAY	148	.	68	80	.	.	.	.	.	.
600 CHYPRE	2118	76	52	1614	148	23	171	18	.	16
612 IRAQ	489	40	.	449	.	.	.	.	.	.
616 IRAN	301	301	.	.	.	.	.	.	.	.
624 ISRAEL	594	20	65	239	13	254	3	.	.	.
664 INDE	4416	.	.	4416	.	.	.	.	.	.
706 SINGAPOUR	754	612	18	70	46	.	8	.	.	.
708 PHILIPPINES	469	40	429	.	.	.	.	.	.	.
728 COREE DU SUD	1664	52	947	419	246	.	.	.	.	.
732 JAPON	251	101	1	86	.	.	15	.	48	.
736 T'AI-WAN	153	62	30	61	.	.	.	.	.	.
740 HONG-KONG	3826	1196	731	620	1131	42	91	4	11	.
800 AUSTRALIE	4472	2220	48	651	4	.	1361	.	188	.
1000 M O N D E	**640276**	**187447**	**37516**	**270063**	**60304**	**34292**	**12321**	**14204**	**24113**	**16**
1010 INTRA-CE	**359765**	**73104**	**10701**	**172736**	**46199**	**30245**	**4394**	**11663**	**10723**	**.**
1011 EXTRA-CE	**280509**	**114343**	**26815**	**97326**	**14105**	**4047**	**7927**	**2540**	**13390**	**16**
1020 CLASSE 1	171127	97375	4256	33292	10160	3386	7523	2412	12723	.
1021 A E L E	72250	46871	2930	11181	4384	1827	115	1101	3841	.
1030 CLASSE 2	32300	6968	12144	9093	3044	583	405	22	25	16
1031 ACP (63)	982	203	81	214	198	205	81	.	.	.
1040 CLASSE 3	77084	10000	10416	54941	901	77	.	106	643	.
4102.37 SPLIT FLESHES OF BOVINE LEATHER, OTHER THAN CALF, NOT SIMPLY TANNED										
RINDSPALTLEDER, KEIN NARBENSPALTLEDER, ZUGERICHTET										
001 FRANCE	17467	2291	.	10910	3209	1020	20	17	.	.
002 BELG.-LUXBG.	1579	108	198	597	671	.	.	.	5	.
003 PAYS-BAS	2116	953	174	444	.	196	112	.	237	.

Bestimmung / Destination / Nimexe	Mengen 1000 kg									Quantités
	EUR 10	Deutschland	France	Italia	Nederland	Belg.-Lux.	UK	Ireland	Danmark	Ελλάδα
4102.37										
004 FR GERMANY	1326	.	48	527	656	73	.	3	19	.
005 ITALY	187	89	80	.	11	2	5	.	.	.
006 UTD. KINGDOM	1123	17	57	113	589	37	.	295	15	.
007 IRELAND	26	1	.	.	5	.	20	.	.	.
008 DENMARK	151	40	.	27	7	73	1	3	.	.
009 GREECE	48	.	20	11	10	.	.	.	7	.
028 NORWAY	62	13	2	4	12	.	12	.	19	.
030 SWEDEN	202	105	.	22	50	1	2	3	19	.
032 FINLAND	44	7	.	29	3	.	.	.	5	.
036 SWITZERLAND	183	140	2	33	7	.	.	1	.	.
038 AUSTRIA	631	359	1	237	28	5	1	.	.	.
040 PORTUGAL	136	20	101	4	11	.	.	.	.	.
042 SPAIN	462	14	38	157	253	.	.	.	.	.
046 MALTA	12	1	.	1	8	.	2	.	.	.
048 YUGOSLAVIA	282	173	.	78	18	.	.	.	13	.
056 SOVIET UNION	7	7	.	.	.	.	.	.	.	.
064 HUNGARY	19	12	.	4	3	.	.	.	.	.
066 ROMANIA	75	75	.	.	.	.	.	.	.	.
204 MOROCCO	122	.	112	1	9	.	.	.	.	.
208 ALGERIA	57	.	.	6	51	.	.	.	.	.
212 TUNISIA	170	40	118	2	9	1	.	.	.	.
330 ANGOLA	27	.	27	.	.	.	.	.	.	.
373 MAURITIUS	105	.	71	.	.	.	34	.	.	.
400 USA	261	75	10	155	4	2	15	.	.	.
404 CANADA	68	.	1	32	13	.	22	.	.	.
600 CYPRUS	20	.	1	7	.	.	5	7	.	.
624 ISRAEL	85	4	.	10	55	16	.	.	.	.
728 SOUTH KOREA	26	11	.	15	.	.	.	.	.	.
736 TAIWAN	17	13	.	4	.	.	.	.	.	.
740 HONG KONG	2389	.	71	365	1936	.	17	.	.	.
800 AUSTRALIA	28	2	.	16	6	.	4	.	.	.
804 NEW ZEALAND	10	5	.	.	5	.	.	.	.	.
1000 W O R L D	**11187**	**1722**	**905**	**3257**	**4312**	**385**	**170**	**313**	**123**	.
1010 INTRA-EC	**5506**	**626**	**327**	**2044**	**1729**	**360**	**54**	**303**	**63**	.
1011 EXTRA-EC	**5682**	**1096**	**578**	**1213**	**2583**	**25**	**116**	**11**	**60**	.
1020 CLASS 1	2400	916	155	778	419	8	60	4	60	.
1021 EFTA COUNTR.	1263	644	106	328	112	6	16	4	47	.
1030 CLASS 2	3176	81	424	430	2161	17	56	7	.	.
1031 ACP (63)	139	.	90	4	11	.	34	.	.	.
1040 CLASS 3	107	98	.	6	3	.	.	.	.	.
4102.98 EQUINE LEATHER, OTHER THAN SIMPLY TANNED										
CUIRS ET PEAUX D'EQUIDES, AUTRES QUE SIMPL. TANNES										
001 FRANCE	70	1	.	60	.	8	1	.	.	.
002 BELG.-LUXBG.	4	.	.	3	1	.	.	.	.	.
003 NETHERLANDS	16	1	.	13	.	.	2	.	.	.
004 FR GERMANY	61	.	.	61	.	.	.	.	.	.
006 UTD. KINGDOM	28	.	2	26	.	.	.	.	.	.
009 GREECE	12	.	1	11	.	.	.	.	.	.
036 SWITZERLAND	48	.	.	47	.	.	1	.	.	.
038 AUSTRIA	38	.	.	36	.	.	2	.	.	.
064 HUNGARY	11	3	.	6	.	.	2	.	.	.
400 USA	35	.	14	21	.	.	.	.	.	.
404 CANADA	14	.	1	12	.	.	1	.	.	.
484 VENEZUELA	2	.	.	2	.	.	.	.	.	.
736 TAIWAN	28	.	.	14	14	.	.	.	.	.
800 AUSTRALIA	21	.	1	19	.	.	1	.	.	.
1000 W O R L D	**438**	**7**	**25**	**364**	**16**	**8**	**17**	.	**1**	.
1010 INTRA-EC	**197**	**3**	**6**	**175**	**1**	**8**	**4**	.	.	.
1011 EXTRA-EC	**241**	**5**	**19**	**189**	**15**	.	**12**	.	**1**	.
1020 CLASS 1	171	1	17	146	.	.	6	.	1	.
1021 EFTA COUNTR.	91	.	1	86	.	.	3	.	1	.
1030 CLASS 2	58	.	2	37	15	.	4	.	.	.
1040 CLASS 3	12	3	.	7	.	.	2	.	.	.
4103 SHEEP AND LAMB SKIN LEATHER, EXCEPT LEATHER FALLING WITHIN HEADING NO 41.06 OR 41.08										
PEAUX D'OVINS, PREPAREES, AUTRES QUE CELLES DES NOS. 4106 ET 4108										
4103.10 LEATHER OF INDIAN HAIR SHEEP, SIMPLY VEGETABLE TANNED, WHETHER OR NOT HAVING BEEN PRESERVED WITH OIL, UNSUITABLE FOR IMMEDIATE USE AS LEATHER										
PEAUX DE METIS DES INDES,SIMPL.TANNEES AVEC SUBSTANCES VEGETALES,MEME AUTREM.PREPAREES MAIS INUTILISABLES POUR OUVRAGES EN CUIR										
001 FRANCE	4	.	.	4	.	.	.	.	.	.
002 BELG.-LUXBG.	8	.	.	8	.	.	.	.	.	.
003 NETHERLANDS	5	.	.	2	.	3	.	.	.	.
004 FR GERMANY	12	.	1	11	.	.	.	.	.	.
006 UTD. KINGDOM	8	.	.	8	.	.	.	.	.	.
036 SWITZERLAND	2	.	.	2	.	.	.	.	.	.
042 SPAIN	11	.	.	11	.	.	.	.	.	.

Bestimmung / Destination / Nimexe	Werte 1000 ECU									Valeurs
	EUR 10	Deutschland	France	Italia	Nederland	Belg.-Lux.	UK	Ireland	Danmark	Ελλάδα
4102.37										
004 RF ALLEMAGNE	10150	.	359	4874	4174	540	2	23	178	.
005 ITALIE	2359	1242	908	.	155	5	49	.	.	.
006 ROYAUME-UNI	9627	120	120	1388	6143	406	.	1317	133	.
007 IRLANDE	294	4	.	.	48	.	242	.	.	.
008 DANEMARK	1339	276	1	206	55	771	8	22	.	.
009 GRECE	410	1	48	158	109	.	.	.	94	.
028 NORVEGE	496	85	11	28	117	.	91	.	164	.
030 SUEDE	1561	836	1	141	350	7	22	19	185	.
032 FINLANDE	422	44	2	318	24	1	3	1	29	.
036 SUISSE	1465	1141	24	217	63	6	.	8	6	.
038 AUTRICHE	7631	5000	3	2227	337	53	5	.	6	.
040 PORTUGAL	1214	287	746	57	117	.	7	.	.	.
042 ESPAGNE	896	137	90	373	296	.	.	.	.	.
046 MALTE	146	12	.	13	96	.	25	.	.	.
048 YOUGOSLAVIE	3714	2421	.	933	218	.	.	.	142	.
056 U.R.S.S.	104	104	.	.	.	.	.	.	.	.
064 HONGRIE	401	253	.	132	16	.	.	.	.	.
066 ROUMANIE	810	810	.	.	.	.	.	.	.	.
204 MAROC	1278	.	1197	13	68	.	.	.	.	.
208 ALGERIE	371	.	.	16	355	.	.	.	.	.
212 TUNISIE	1342	321	925	13	68	15	.	.	.	.
330 ANGOLA	345	.	345	.	.	.	.	.	.	.
373 MAURICE	679	.	594	.	.	.	85	.	.	.
400 ETATS-UNIS	2547	529	193	1672	45	5	103	.	.	.
404 CANADA	690	.	6	478	135	.	71	.	.	.
600 CHYPRE	153	.	3	68	.	.	39	43	.	.
624 ISRAEL	800	27	.	107	517	149	.	.	.	.
728 COREE DU SUD	217	45	.	166	6	.	.	.	.	.
736 T'AI-WAN	476	382	.	94	.	.	.	.	.	.
740 HONG-KONG	1709	2	179	1054	441	1	32	.	.	.
800 AUSTRALIE	335	21	.	205	68	.	41	.	.	.
804 NOUV.ZELANDE	133	66	.	.	67	.	.	.	.	.
1000 M O N D E	**76117**	**17667**	**6378**	**27171**	**18057**	**3174**	**977**	**1451**	**1242**	.
1010 INTRA-CE	**45343**	**4994**	**1810**	**18577**	**14564**	**2938**	**433**	**1379**	**648**	.
1011 EXTRA-CE	**30773**	**12673**	**4568**	**8593**	**3493**	**236**	**544**	**72**	**594**	.
1020 CLASSE 1	21445	10607	1077	6759	1932	72	379	29	590	.
1021 A E L E	12846	7394	788	2987	1008	66	129	29	445	.
1030 CLASSE 2	7970	872	3491	1686	1545	164	165	43	4	.
1031 ACP (63)	899	1	781	30	2	.	85	.	.	.
1040 CLASSE 3	1359	1194	.	149	16	.	.	.	.	.
4102.98 EQUINE LEATHER, OTHER THAN SIMPLY TANNED										
LEDER VON EINHUFERN, ZUGERICHTET										
001 FRANCE	2089	21	.	1978	.	58	32	.	.	.
002 BELG.-LUXBG.	197	.	7	167	23	.	.	.	.	.
003 PAYS-BAS	500	42	.	426	.	.	32	.	.	.
004 RF ALLEMAGNE	1704	.	11	1683	7	.	3	.	.	.
006 ROYAUME-UNI	842	1	96	745	.	.	.	.	.	.
009 GRECE	108	.	49	59	.	.	.	.	.	.
036 SUISSE	1351	.	10	1333	.	.	8	.	.	.
038 AUTRICHE	1484	29	.	1423	.	.	32	.	.	.
064 HONGRIE	434	127	.	266	.	.	41	.	.	.
400 ETATS-UNIS	1140	9	824	302	.	.	5	.	.	.
404 CANADA	339	9	18	295	.	.	17	.	.	.
484 VENEZUELA	137	.	.	137	.	.	.	.	.	.
736 T'AI-WAN	376	.	.	155	221	.	.	.	.	.
800 AUSTRALIE	490	1	19	455	.	.	15	.	.	.
1000 M O N D E	**11825**	**264**	**1123**	**9807**	**273**	**58**	**291**	.	**9**	.
1010 INTRA-CE	**5555**	**65**	**218**	**5085**	**39**	**58**	**90**	.	.	.
1011 EXTRA-CE	**6270**	**200**	**905**	**4722**	**233**	.	**201**	.	**9**	.
1020 CLASSE 1	5097	51	879	4037	.	.	121	.	9	.
1021 A E L E	2918	30	11	2822	.	.	46	.	9	.
1030 CLASSE 2	728	13	25	418	233	.	39	.	.	.
1040 CLASSE 3	444	135	.	268	.	.	41	.	.	.
4103 SHEEP AND LAMB SKIN LEATHER, EXCEPT LEATHER FALLING WITHIN HEADING NO 41.06 OR 41.08										
SCHAF- UND LAMMLEDER, AUSGEN. LEDER DER NRN. 4106 UND 4108										
4103.10 LEATHER OF INDIAN HAIR SHEEP, SIMPLY VEGETABLE TANNED, WHETHER OR NOT HAVING BEEN PRESERVED WITH OIL, UNSUITABLE FOR IMMEDIATE USE AS LEATHER										
LEDER VON INDISCHEN METIS,NUR PFLANZLICH GEGERBT,AUCH WEITER BEARBEITET,NICHT ZUM UNMITTELBAREN HERSTELLEN VON WAREN VERWENDBAR										
001 FRANCE	143	.	.	143	.	.	.	.	.	.
002 BELG.-LUXBG.	382	.	.	376	6	.	.	.	.	.
003 PAYS-BAS	118	1	7	103	.	7	.	.	.	.
004 RF ALLEMAGNE	690	.	25	663	.	.	2	.	.	.
006 ROYAUME-UNI	182	.	.	173	4	5	.	.	.	.
036 SUISSE	202	1	4	197	.	.	.	.	.	.
042 ESPAGNE	496	.	.	496	.	.	.	.	.	.

Bestimmung Destination / Nimexe	Mengen 1000 kg Quantités: EUR 10	Deutschland	France	Italia	Nederland	Belg.-Lux.	UK	Ireland	Danmark	Ἑλλάδα
4103.10										
400 USA	2	.	.	1	.	.	1	.	.	.
1000 W O R L D	59	.	1	50	.	3	5	.	.	.
1010 INTRA-EC	38	.	1	33	.	3	1	.	.	.
1011 EXTRA-EC	21	.	.	17	.	.	4	.	.	.
1020 CLASS 1	20	.	.	16	.	.	4	.	.	.
1021 EFTA COUNTR.	3	.	.	2	.	.	1	.	.	.
4103.30 LAMBSKIN LEATHER, NOT FURTHER PREPARED THAN TANNED										
PEAUX D'AGNEAUX, SF METIS DES INDES, SIMPLEM. TANNEES										
001 FRANCE	17	.	.	6	2	2	7	.	.	.
002 BELG.-LUXBG.	4	.	1	3	.	.	.	.	.	.
003 NETHERLANDS	32	.	6	2	.	.	24	.	.	.
004 FR GERMANY	55	.	12	14	3	2	24	.	.	.
005 ITALY	333	.	89	.	.	.	77	.	.	167
006 UTD. KINGDOM	61	.	37	2	21	.	.	1	.	.
036 SWITZERLAND	23	.	.	22	.	.	1	.	.	.
042 SPAIN	236	.	196	3	.	.	21	.	.	16
048 YUGOSLAVIA	4	.	.	4	.	.	.	.	.	.
064 HUNGARY	72	.	.	.	.	.	.	.	.	72
068 BULGARIA	47	.	.	.	.	.	.	.	.	47
212 TUNISIA	8	.	8	.	.	.	.	.	.	.
400 USA	11	.	8	2	.	.	1	.	.	.
404 CANADA	4	.	1	1	.	.	2	.	.	.
728 SOUTH KOREA	6	.	3	3	.	.	.	.	.	.
732 JAPAN	87	.	34	1	.	.	.	.	.	52
1000 W O R L D	1048	3	402	81	27	4	166	2	9	354
1010 INTRA-EC	505	3	145	27	25	4	135	2	.	167
1011 EXTRA-EC	541	.	257	54	2	.	30	.	9	186
1020 CLASS 1	380	2	240	35	.	.	27	.	8	68
1021 EFTA COUNTR.	36	1	2	22	.	.	3	.	8	.
1030 CLASS 2	38	.	16	19	.	.	3	.	.	.
1040 CLASS 3	120	.	.	.	1	.	.	.	.	119
4103.40 SHEEPSKIN LEATHER, OTHER THAN OF INDIAN HAIR SHEEP, OF FULL THICKNESS, NOT FURTHER PREPARED THAN TANNED										
PEAUX D'OVINS DE PLEINE EPAISSEUR, SF D'AGNEAUX ET METIS DES INDES, SIMPLEM. TANNEES										
001 FRANCE	15	.	.	1	14	.	.	.	.	.
003 NETHERLANDS	7	.	3	4	.	.	.	.	.	.
004 FR GERMANY	37	.	31	2	2	.	1	.	1	.
005 ITALY	115	.	94	.	.	.	21	.	.	.
006 UTD. KINGDOM	5	.	4	1	.	.	.	.	.	.
042 SPAIN	73	11	58	.	4	.	.	.	.	.
1000 W O R L D	297	12	225	11	20	.	28	.	1	.
1010 INTRA-EC	180	.	133	9	16	.	21	.	1	.
1011 EXTRA-EC	117	12	92	2	4	.	7	.	.	.
1020 CLASS 1	113	11	91	2	4	.	5	.	.	.
4103.50 SHEEPSKIN LEATHER, OTHER THAN OF INDIAN HAIR SHEEP, OTHER THAN OF FULL THICKNESS, NOT FURTHER PREPARED THAN TANNED										
PEAUX D'OVINS, AUTRES QUE DE PLEINE EPAISSEUR, SF D'AGNEAUX ET METIS DES INDES, SIMPLEM. TANNEES										
001 FRANCE	113	2	.	46	1	10	54	.	.	.
002 BELG.-LUXBG.	29	.	9	18	1	.	1	.	.	.
003 NETHERLANDS	47	1	12	30	.	2	2	.	.	.
004 FR GERMANY	966	.	33	728	16	61	128	.	.	.
005 ITALY	218	2	55	.	52	67	42	.	.	.
006 UTD. KINGDOM	174	.	121	36	2	.	.	15	.	.
008 DENMARK	12	.	1	11	.	.	.	.	.	.
009 GREECE	37	.	4	33	.	.	.	.	.	.
030 SWEDEN	5	.	.	.	.	.	5	.	.	.
032 FINLAND	6	.	2	2	.	.	1	.	1	.
036 SWITZERLAND	24	.	.	20	.	.	4	.	.	.
038 AUSTRIA	5	.	1	4	.	.	.	.	.	.
040 PORTUGAL	6	.	1	4	.	.	1	.	.	.
042 SPAIN	115	.	42	16	1	1	55	.	.	.
046 MALTA	14	.	13	.	.	.	1	.	.	.
048 YUGOSLAVIA	46	.	.	21	2	23	.	.	.	.
052 TURKEY	14	.	3	6	.	.	5	.	.	.
060 POLAND	38	2	.	10	.	.	26	.	.	.
064 HUNGARY	22	.	.	22	.	.	.	.	.	.
390 SOUTH AFRICA	2	.	.	2	.	.	.	.	.	.
400 USA	19	.	1	18	.	.	.	.	.	.
404 CANADA	10	.	3	5	.	.	2	.	.	.
484 VENEZUELA	9	.	.	9	.	.	.	.	.	.
624 ISRAEL	10	.	.	9	.	.	1	.	.	.
664 INDIA	5	.	.	5	.	.	.	.	.	.
728 SOUTH KOREA	12	.	.	11	1	.	.	.	.	.
732 JAPAN	11	.	.	3	.	.	.	.	.	8
740 HONG KONG	32	1	4	15	.	.	12	.	.	.

Bestimmung Destination / Nimexe	Werte 1000 ECU Valeurs: EUR 10	Deutschland	France	Italia	Nederland	Belg.-Lux.	UK	Ireland	Danmark	Ἑλλάδα
4103.10										
400 ETATS-UNIS	106	1	.	68	.	.	37	.	.	.
1000 M O N D E	2766	4	47	2430	11	33	203	.	5	33
1010 INTRA-CE	1576	1	32	1464	11	12	56	.	.	.
1011 EXTRA-CE	1189	3	15	965	.	21	147	.	5	33
1020 CLASSE 1	1123	3	15	921	.	.	146	.	5	33
1021 A E L E	310	1	4	236	.	.	32	.	4	33
4103.30 LAMBSKIN LEATHER, NOT FURTHER PREPARED THAN TANNED										
LAMMLEDER, NICHT VON INDISCHEN METIS, NUR GEGERBT										
001 FRANCE	244	3	.	109	54	27	51	.	.	.
002 BELG.-LUXBG.	165	1	55	106	1	.	2	.	.	.
003 PAYS-BAS	628	2	173	92	.	.	361	.	.	.
004 RF ALLEMAGNE	1141	.	519	471	35	16	93	1	.	6
005 ITALIE	3802	1	1070	.	1	.	984	.	.	1746
006 ROYAUME-UNI	1469	.	812	105	552	.	.	.	.	.
036 SUISSE	1194	4	17	1154	.	.	19	.	.	.
042 ESPAGNE	1614	4	1320	121	.	.	39	.	.	130
048 YOUGOSLAVIE	193	42	.	151	.	.	.	.	.	.
064 HONGRIE	503	20	.	.	10	.	.	.	.	473
068 BULGARIE	483	.	.	.	.	.	.	.	.	483
212 TUNISIE	209	.	209	.	.	.	.	.	.	.
400 ETATS-UNIS	466	.	299	135	.	.	32	.	.	.
404 CANADA	222	.	60	25	.	.	137	.	.	.
728 COREE DU SUD	220	.	29	188	1	.	2	.	.	.
732 JAPON	1047	.	382	23	.	.	.	.	.	642
1000 M O N D E	14687	134	5157	3091	704	43	2008	1	68	3481
1010 INTRA-CE	7589	7	2657	904	644	43	1581	1	.	1752
1011 EXTRA-CE	7100	128	2501	2187	60	.	427	.	68	1729
1020 CLASSE 1	5107	108	2134	1693	3	.	335	.	62	772
1021 A E L E	1469	20	69	1211	.	.	107	.	62	.
1030 CLASSE 2	946	.	367	491	2	.	85	.	.	1
1040 CLASSE 3	1048	21	.	3	55	.	7	.	6	956
4103.40 SHEEPSKIN LEATHER, OTHER THAN OF INDIAN HAIR SHEEP, OF FULL THICKNESS, NOT FURTHER PREPARED THAN TANNED										
NICHT GESPALTENES SCHAFLEDER, AUSGEN. VON INDISCHEN METIS, NUR GEGERBT										
001 FRANCE	275	.	.	15	260	.	.	.	.	.
003 PAYS-BAS	280	1	38	240	.	1	.	.	.	.
004 RF ALLEMAGNE	755	.	521	115	105	.	3	.	11	.
005 ITALIE	913	.	735	.	.	.	178	.	.	.
006 ROYAUME-UNI	111	.	51	60	.	.	.	.	.	.
042 ESPAGNE	535	166	332	.	37	.	.	.	.	.
1000 M O N D E	3370	179	1904	592	408	10	264	.	13	.
1010 INTRA-CE	2435	2	1359	509	365	1	188	.	11	.
1011 EXTRA-CE	936	177	546	83	44	8	76	.	2	.
1020 CLASSE 1	823	166	502	69	42	.	44	.	.	.
4103.50 SHEEPSKIN LEATHER, OTHER THAN OF INDIAN HAIR SHEEP, OTHER THAN OF FULL THICKNESS, NOT FURTHER PREPARED THAN TANNED										
GESPALTENES SCHAFLEDER, NICHT VON INDISCHEN METIS, NUR GEGERBT										
001 FRANCE	2870	17	.	1817	35	176	825	.	.	.
002 BELG.-LUXBG.	995	1	120	822	32	.	20	.	.	.
003 PAYS-BAS	1591	14	157	1372	.	41	7	.	.	.
004 RF ALLEMAGNE	34476	.	450	29828	398	751	3049	.	.	.
005 ITALIE	1947	25	410	.	518	664	330	.	.	.
006 ROYAUME-UNI	3371	.	2156	1162	24	3	.	22	4	.
008 DANEMARK	515	.	18	455	.	30	12	.	.	.
009 GRECE	1223	.	8	1215	.	.	.	.	.	.
030 SUEDE	231	.	.	21	.	.	210	.	.	.
032 FINLANDE	310	.	35	250	.	.	24	.	1	.
036 SUISSE	692	2	13	635	10	.	32	.	.	.
038 AUTRICHE	127	8	7	106	.	1	5	.	.	.
040 PORTUGAL	223	.	17	143	17	.	46	.	.	.
042 ESPAGNE	783	.	457	199	7	8	112	.	.	.
046 MALTE	365	.	345	.	.	.	20	.	.	.
048 YOUGOSLAVIE	839	.	14	476	81	268	.	.	.	.
052 TURQUIE	408	.	121	236	.	.	51	.	.	.
060 POLOGNE	108	56	.	8	.	.	44	.	.	.
064 HONGRIE	786	.	.	782	4	.	.	.	.	.
390 AFR. DU SUD	194	.	4	187	.	.	3	.	.	.
400 ETATS-UNIS	1108	.	41	1067	.	.	.	.	.	.
404 CANADA	467	.	89	327	.	.	51	.	.	.
484 VENEZUELA	199	.	.	199	.	.	.	.	.	.
624 ISRAEL	595	.	9	564	.	.	22	.	.	.
664 INDE	162	.	.	162	.	.	.	.	.	.
728 COREE DU SUD	485	.	.	459	12	.	14	.	.	.
732 JAPON	215	.	.	142	.	.	.	.	.	73
740 HONG-KONG	897	46	31	580	.	.	240	.	.	.

Bestimmung / Destination / Nimexe — Mengen / Quantités — 1000 kg

Nimexe	EUR 10	Deutschland	France	Italia	Nederland	Belg.-Lux.	UK	Ireland	Danmark	Ελλάδα
4103.50										
1000 **W O R L D**	2016	9	307	1089	77	165	345	15	1	8
1010 **INTRA-EC**	1600	5	235	902	74	140	229	15	.	.
1011 **EXTRA-EC**	415	3	72	186	4	25	116	.	1	8
1020 CLASS 1	278	.	66	100	3	25	75	.	1	8
1021 EFTA COUNTR.	48	.	4	31	.	.	12	.	1	.
1030 CLASS 2	77	1	6	53	1	.	16	.	.	.
1040 CLASS 3	60	2	.	32	.	.	26	.	.	.
4103.99 SHEEP AND LAMB SKIN LEATHER, OTHER THAN OF INDIAN HAIR SHEEP, NOT SIMPLY TANNED										
PEAUX D'OVINS, AUTRES QUE SIMPL. TANNEES, NON REPR. SOUS 4103.10										
001 FRANCE	396	34	.	249	13	8	92	.	.	.
002 BELG.-LUXBG.	313	50	151	19	22	.	71	.	.	.
003 NETHERLANDS	402	19	293	31	.	7	52	.	.	.
004 FR GERMANY	1936	.	976	594	7	8	345	.	4	2
005 ITALY	884	35	546	.	2	2	274	.	.	25
006 UTD. KINGDOM	655	9	470	141	9	4	.	3	19	.
007 IRELAND	43	.	.	.	10	.	33	.	.	.
008 DENMARK	43	3	18	5	.	.	17	.	.	.
009 GREECE	117	98	1	14	2	.	2	.	.	.
024 ICELAND	5	.	.	.	.	.	5	.	.	.
028 NORWAY	44	3	3	.	2	.	23	.	13	.
030 SWEDEN	42	1	27	2	.	.	12	.	.	.
032 FINLAND	86	8	19	2	1	.	53	.	3	.
036 SWITZERLAND	98	23	36	34	.	.	5	.	.	.
038 AUSTRIA	253	155	20	29	.	.	49	.	.	.
040 PORTUGAL	91	32	14	9	.	.	36	.	.	.
042 SPAIN	207	2	97	90	.	.	18	.	.	.
046 MALTA	7	3	2	1	.	.	1	.	.	.
048 YUGOSLAVIA	404	346	.	19	11	.	23	.	.	5
052 TURKEY	46	3	8	35	.	.	.	.	.	.
060 POLAND	126	64	.	61	1	.	.	.	.	.
064 HUNGARY	92	37	9	37	1	1	7	.	.	.
066 ROMANIA	29	25	.	4	.	.	.	.	.	.
068 BULGARIA	17	.	.	1	.	.	.	.	.	16
204 MOROCCO	15	.	13	.	2	.	.	.	.	.
212 TUNISIA	28	4	22	1	.	1	.	.	.	.
240 NIGER	4	.	.	.	.	.	4	.	.	.
288 NIGERIA	12	.	11	.	.	.	1	.	.	.
346 KENYA	2	.	.	.	.	.	2	.	.	.
390 SOUTH AFRICA	13	1	6	1	.	.	5	.	.	.
400 USA	469	6	206	70	2	.	185	.	.	.
404 CANADA	265	.	16	13	.	.	236	.	.	.
484 VENEZUELA	38	.	.	38	.	.	.	.	.	.
508 BRAZIL	11	11	.	.	.	.	.	.	.	.
524 URUGUAY	4	.	3	1	.	.	.	.	.	.
600 CYPRUS	9	.	.	.	.	.	8	.	.	1
624 ISRAEL	156	4	12	56	.	.	84	.	.	.
669 SRI LANKA	7	6	.	.	.	.	1	.	.	.
708 PHILIPPINES	57	20	11	6	.	.	20	.	.	.
724 NORTH KOREA	11	.	.	9	.	.	2	.	.	.
728 SOUTH KOREA	819	6	611	82	.	2	118	.	.	.
732 JAPAN	15	.	1	2	.	.	6	.	.	6
736 TAIWAN	104	8	80	5	.	4	7	.	.	.
740 HONG KONG	226	23	128	32	.	1	42	.	.	.
800 AUSTRALIA	37	1	4	2	.	.	30	.	.	.
1000 **W O R L D**	8658	1042	3816	1706	86	37	1873	3	39	56
1010 **INTRA-EC**	4785	248	2455	1052	64	28	885	3	23	27
1011 **EXTRA-EC**	3872	793	1361	655	22	8	988	.	16	29
1020 CLASS 1	2081	583	458	307	18	1	687	.	16	11
1021 EFTA COUNTR.	618	221	118	76	4	.	183	.	16	.
1030 CLASS 2	1503	83	893	224	3	7	291	.	.	2
1031 ACP (63)	20	.	12	1	.	.	7	.	.	.
1040 CLASS 3	288	126	10	123	2	1	10	.	.	16
4104 GOAT AND KID SKIN LEATHER, EXCEPT LEATHER FALLING WITHIN HEADING NO 41.06 OR 41.08										
PEAUX DE CAPRINS,PREPAREES,AUTRES QUE CELLES DES NOS.4106 ET 4108										
4104.10 LEATHER OF INDIAN GOAT OR KID, SIMPLY VEGETABLE TANNED, WHETHER OR NOT HAVING BEEN PRESERVED WITH OIL, UNSUITABLE FOR IMMEDIATE USE AS LEATHER										
PEAUX DE CHEVRES DES INDES, SIMPL. TANNEES AVEC SUBSTANCES VEGETALES, MEME AUTREMENT PREPAREES MAIS INUTILISABLES POUR OUVRAGES EN CUIR										
001 FRANCE	32	.	.	2	12	.	18	.	.	.
004 FR GERMANY	11	.	2	9	.	.	.	.	.	.
042 SPAIN	16	.	14	.	.	.	2	.	.	.
064 HUNGARY	3	.	.	2	.	.	1	.	.	.
400 USA	2	.	.	1	.	.	1	.	.	.
404 CANADA	6	.	.	1	.	.	5	.	.	.
484 VENEZUELA	1	.	.	1	.	.	.	.	.	.
740 HONG KONG	6	.	.	6	.	.	.	.	.	.
804 NEW ZEALAND	2	.	.	2	.	.	.	.	.	.

Bestimmung / Destination / Nimexe — Werte / Valeurs — 1000 ECU

Nimexe	EUR 10	Deutschland	France	Italia	Nederland	Belg.-Lux.	UK	Ireland	Danmark	Ελλάδα
4103.50										
1000 **M O N D E**	56590	171	4561	43470	1151	1943	5194	22	5	73
1010 **INTRA-CE**	47085	57	3320	36725	1021	1666	4270	22	4	.
1011 **EXTRA-CE**	9504	113	1241	6745	130	277	924	.	1	73
1020 CLASSE 1	6061	11	1146	3860	114	277	579	.	1	73
1021 A E L E	1603	11	73	1167	27	1	323	.	1	.
1030 CLASSE 2	2525	46	95	2071	12	.	301	.	.	.
1040 CLASSE 3	917	56	.	813	4	.	44	.	.	.
4103.99 SHEEP AND LAMB SKIN LEATHER, OTHER THAN OF INDIAN HAIR SHEEP, NOT SIMPLY TANNED										
SCHAF- UND LAMMLEDER, ZUGERICHTET, NICHT IN 4103.10 ENTHALTEN										
001 FRANCE	14744	1038	.	10783	334	135	2452	.	2	.
002 BELG.-LUXBG.	12084	2374	5202	872	748	.	2885	.	3	.
003 PAYS-BAS	11421	533	7337	1165	.	336	2050	.	.	.
004 RF ALLEMAGNE	76077	.	36940	25187	321	490	12880	.	176	83
005 ITALIE	24131	1005	14826	.	73	8	8002	.	2	215
006 ROYAUME-UNI	19359	391	12947	4674	323	148	.	59	817	.
007 IRLANDE	972	13	.	8	270	.	679	.	2	.
008 DANEMARK	1352	123	542	134	1	.	552	.	.	.
009 GRECE	4121	3731	33	255	28	.	74	.	.	.
024 ISLANDE	247	9	.	6	.	.	223	.	9	.
028 NORVEGE	1484	92	71	16	30	.	757	.	518	.
030 SUEDE	1705	37	909	216	11	.	528	.	4	.
032 FINLANDE	3945	307	416	140	17	.	2934	.	131	.
036 SUISSE	5150	875	1933	2104	2	11	200	.	25	.
038 AUTRICHE	8336	4418	677	869	.	.	2362	.	.	10
040 PORTUGAL	3932	1382	652	450	.	.	1448	.	.	.
042 ESPAGNE	5392	90	1247	3513	19	13	510	.	.	.
046 MALTE	313	219	31	24	.	.	39	.	.	.
048 YOUGOSLAVIE	20407	18410	9	547	429	.	760	.	.	252
052 TURQUIE	1509	145	340	1007	.	.	17	.	.	.
060 POLOGNE	3923	3857	7	56	1	.	2	.	.	.
064 HONGRIE	4511	1576	306	2188	27	48	366	.	.	.
066 ROUMANIE	1931	1797	.	134	.	.	.	.	.	.
068 BULGARIE	205	.	.	61	.	.	.	.	.	144
204 MAROC	477	.	436	.	39	.	2	.	.	.
212 TUNISIE	651	124	462	31	.	34	.	.	.	.
240 NIGER	208	.	.	.	.	.	208	.	.	.
288 NIGERIA	175	.	173	.	.	.	2	.	.	.
346 KENYA	141	.	.	.	.	.	141	.	.	.
390 AFR. DU SUD	500	55	247	63	1	.	134	.	.	.
400 ETATS-UNIS	18247	345	5169	3866	45	.	8817	.	5	.
404 CANADA	12848	13	639	546	7	.	11630	.	13	.
484 VENEZUELA	1888	.	.	1885	.	.	3	.	.	.
508 BRESIL	175	168	.	.	.	.	7	.	.	.
524 URUGUAY	185	4	102	79	.	.	.	.	.	.
600 CHYPRE	283	5	.	23	.	.	225	.	.	30
624 ISRAEL	5966	216	690	2105	.	1	2954	.	.	.
669 SRI LANKA	410	364	.	.	.	.	46	.	.	.
708 PHILIPPINES	3546	822	410	572	.	.	1742	.	.	.
724 COREE DU NRD	609	.	.	557	.	.	52	.	.	.
728 COREE DU SUD	28653	113	18082	1033	.	94	9331	.	.	.
732 JAPON	618	1	25	134	.	.	396	.	.	62
736 T'AI-WAN	3858	331	2653	279	.	236	359	.	.	.
740 HONG-KONG	8994	1327	4295	1504	19	34	1805	.	.	10
800 AUSTRALIE	1816	22	112	92	.	.	1590	.	.	.
1000 **M O N D E**	318193	46424	118023	67405	2761	1600	79404	59	1711	806
1010 **INTRA-CE**	164258	9209	77825	43076	2098	1116	29574	59	1003	298
1011 **EXTRA-CE**	153938	37216	40198	24329	663	484	49831	.	709	508
1020 CLASSE 1	86480	26419	12485	13598	561	24	32362	.	708	323
1021 A E L E	24799	7120	4657	3800	60	11	8452	.	689	10
1030 CLASSE 2	56086	3550	27359	7641	73	398	17025	.	.	40
1031 ACP (63)	653	.	219	62	.	.	372	.	.	.
1040 CLASSE 3	11368	7246	354	3090	28	62	444	.	.	144
4104 GOAT AND KID SKIN LEATHER, EXCEPT LEATHER FALLING WITHIN HEADING NO 41.06 OR 41.08										
ZIEGEN- UND ZICKELLEDER, AUSGEN. LEDER DER NRN.4106 UND 4108										
4104.10 LEATHER OF INDIAN GOAT OR KID, SIMPLY VEGETABLE TANNED, WHETHER OR NOT HAVING BEEN PRESERVED WITH OIL, UNSUITABLE FOR IMMEDIATE USE AS LEATHER										
LEDER VON INDISCHEN ZIEGEN, NUR PFLANZLICH GEGERBT, AUCH WEITERBEARBEITET, NICHT ZUM UNMITTELBAREN HERSTELLEN VON WAREN VERWENDBAR										
001 FRANCE	372	.	.	91	59	.	222	.	.	.
004 RF ALLEMAGNE	644	.	49	586	2	.	7	.	.	.
042 ESPAGNE	191	.	152	22	.	.	17	.	.	.
064 HONGRIE	113	.	1	102	.	.	10	.	.	.
400 ETATS-UNIS	115	.	.	98	.	.	17	.	.	.
404 CANADA	280	.	5	40	.	.	235	.	.	.
484 VENEZUELA	203	.	.	203	.	.	.	.	.	.
740 HONG-KONG	386	.	.	386	.	.	.	.	.	.
804 NOUV.ZELANDE	105	.	.	103	.	.	2	.	.	.

Bestimmung Destination / Nimexe	Mengen 1000 kg Quantités									
	EUR 10	Deutschland	France	Italia	Nederland	Belg.-Lux.	UK	Ireland	Danmark	Ἑλλάδα
4104.10										
1000 **W O R L D**	136	1	16	29	12	50	28	.	.	.
1010 **INTRA-EC**	95	.	2	13	12	49	19	.	.	.
1011 **EXTRA-EC**	41	1	14	16	.	1	9	.	.	.
1020 CLASS 1	28	1	14	5	.	.	8	.	.	.
1030 CLASS 2	11	.	.	9	.	1	1	.	.	.
1040 CLASS 3	3	.	.	2	.	.	1	.	.	.
4104.91 GOAT AND KID SKIN LEATHER, OTHER THAN FROM INDIAN GOAT OR KID, NOT FURTHER PREPARED THAN TANNED										
PEAUX DE CAPRINS, SF CHEVRES DES INDES, SIMPL. TANNEES										
001 FRANCE	96	.	.	30	13	.	53	.	.	.
002 BELG.-LUXBG.	5	.	.	5	.	.	.	.	.	.
003 NETHERLANDS	6	.	2	4	.	.	.	.	.	.
004 FR GERMANY	167	.	134	32	.	.	1	.	.	.
005 ITALY	298	.	65	.	36	.	161	.	.	36
006 UTD. KINGDOM	121	.	25	96	.	.	.	.	.	.
036 SWITZERLAND	10	.	1	9	.	.	.	.	.	.
038 AUSTRIA	6	.	.	6	.	.	.	.	.	.
042 SPAIN	107	.	55	46	6	.	.	.	.	.
056 SOVIET UNION	173	.	95	5	.	.	.	.	.	73
058 GERMAN DEM.R	6	.	.	.	.	.	.	.	.	6
064 HUNGARY	103	.	.	103	.	.	.	.	.	.
390 SOUTH AFRICA	13	.	.	13	.	.	.	.	.	.
400 USA	49	.	2	26	.	.	21	.	.	.
404 CANADA	5	.	.	4	.	.	1	.	.	.
484 VENEZUELA	23	.	.	23	.	.	.	.	.	.
604 LEBANON	6	.	.	6	.	.	.	.	.	.
740 HONG KONG	4	.	.	4	.	.	.	.	.	.
800 AUSTRALIA	5	.	.	5	.	.	.	.	.	.
1000 **W O R L D**	1236	.	384	440	56	.	241	.	.	115
1010 **INTRA-EC**	696	.	227	169	49	.	215	.	.	36
1011 **EXTRA-EC**	540	.	157	272	6	.	26	.	.	79
1020 CLASS 1	217	.	61	125	6	.	25	.	.	.
1021 EFTA COUNTR.	24	.	3	19	.	.	2	.	.	.
1030 CLASS 2	40	.	1	39	.	.	.	.	.	.
1040 CLASS 3	282	.	95	108	.	.	.	.	.	79
4104.99 GOAT AND KID SKIN LEATHER, OTHER THAN FROM INDIAN GOAT OR KID, NOT SIMPLY TANNED										
PEAUX DE CAPRINS, AUTRES QUE SIMPL. TANNEES, NON REPR. SOUS 4104.10										
001 FRANCE	237	50	.	162	2	5	17	.	.	1
002 BELG.-LUXBG.	74	1	47	13	7	.	6	.	.	.
003 NETHERLANDS	46	21	8	13	.	2	2	.	.	.
004 FR GERMANY	480	.	66	404	3	.	7	.	.	.
005 ITALY	390	49	10	.	1	.	329	.	.	1
006 UTD. KINGDOM	137	2	19	116	.	.	.	.	.	.
007 IRELAND	6	2	.	.	.	.	4	.	.	.
008 DENMARK	10	3	2	1	.	.	4	.	.	.
009 GREECE	28	1	15	11	.	.	1	.	.	.
030 SWEDEN	4	1	1	1	.	.	1	.	.	.
032 FINLAND	13	.	8	2	.	.	3	.	.	.
036 SWITZERLAND	98	11	32	51	.	.	4	.	.	.
038 AUSTRIA	190	136	5	46	.	.	3	.	.	.
040 PORTUGAL	24	4	1	13	6	.	.	.	.	.
042 SPAIN	34	12	4	14	4	.	.	.	.	.
046 MALTA	5	3	.	1	.	.	1	.	.	.
048 YUGOSLAVIA	42	41	.	1	.	.	.	.	.	.
052 TURKEY	4	3	.	1	.	.	.	.	.	.
056 SOVIET UNION	70	.	.	.	.	.	.	.	.	70
060 POLAND	2	2	.	.	.	.	.	.	.	.
064 HUNGARY	69	37	9	8	1	.	14	.	.	.
204 MOROCCO	7	.	5	.	1	.	1	.	.	.
212 TUNISIA	16	1	12	3	.	.	.	.	.	.
390 SOUTH AFRICA	147	1	55	30	.	.	61	.	.	.
400 USA	201	44	10	63	1	.	83	.	.	.
404 CANADA	124	1	6	21	.	.	96	.	.	.
484 VENEZUELA	55	.	.	55	.	.	.	.	.	.
600 CYPRUS	28	.	1	18	.	.	2	.	.	7
604 LEBANON	13	.	.	13	.	.	.	.	.	.
624 ISRAEL	23	.	.	4	.	.	19	.	.	.
706 SINGAPORE	2	.	2	.	.	.	.	.	.	.
728 SOUTH KOREA	61	3	51	7	.	.	.	.	.	.
732 JAPAN	9	.	1	7	.	.	1	.	.	.
736 TAIWAN	40	5	23	12	.	.	.	.	.	.
740 HONG KONG	312	9	17	283	.	.	2	.	.	1
800 AUSTRALIA	25	.	1	21	.	.	3	.	.	.
804 NEW ZEALAND	27	.	1	14	.	.	12	.	.	.
1000 **W O R L D**	3061	443	412	1413	26	7	678	.	1	81
1010 **INTRA-EC**	1407	128	167	720	13	7	370	.	.	2
1011 **EXTRA-EC**	1654	314	247	693	13	.	307	.	1	79
1020 CLASS 1	944	256	124	284	11	.	268	.	1	.
1021 EFTA COUNTR.	329	151	46	113	6	.	12	.	1	.

Bestimmung Destination / Nimexe	Werte 1000 ECU Valeurs									
	EUR 10	Deutschland	France	Italia	Nederland	Belg.-Lux.	UK	Ireland	Danmark	Ἑλλάδα
4104.10										
1000 **M O N D E**	2779	10	215	1872	61	37	584	.	.	.
1010 **INTRA-CE**	1161	1	56	758	61	24	261	.	.	.
1011 **EXTRA-CE**	1617	8	159	1114	.	13	323	.	.	.
1020 CLASSE 1	795	8	158	339	.	.	290	.	.	.
1030 CLASSE 2	710	.	.	673	.	13	24	.	.	.
1040 CLASSE 3	113	.	1	102	.	.	10	.	.	.
4104.91 GOAT AND KID SKIN LEATHER, OTHER THAN FROM INDIAN GOAT OR KID, NOT FURTHER PREPARED THAN TANNED										
ZIEGEN- UND ZICKELLEDER, NICHT VON IND. ZIEGEN, NUR GEGERBT										
001 FRANCE	1020	.	.	576	122	.	322	.	.	.
002 BELG.-LUXBG.	302	.	5	293	2	.	2	.	.	.
003 PAYS-BAS	146	.	32	114	.	.	.	.	.	.
004 RF ALLEMAGNE	4655	.	2539	2098	2	.	14	.	2	.
005 ITALIE	2943	.	712	.	308	.	1495	.	.	428
006 ROYAUME-UNI	1110	.	363	747	.	.	.	.	.	.
036 SUISSE	506	.	47	459	.	.	.	.	.	.
038 AUTRICHE	129	8	2	114	.	.	5	.	.	.
042 ESPAGNE	698	.	388	253	57	.	.	.	.	.
056 U.R.S.S.	1528	.	517	31	.	.	.	.	.	980
058 RD.ALLEMANDE	129	.	.	.	.	.	.	.	.	129
064 HONGRIE	598	3	.	588	.	.	7	.	.	.
390 AFR. DU SUD	827	.	7	820	.	.	.	.	.	.
400 ETATS-UNIS	404	.	51	218	.	.	135	.	.	.
404 CANADA	236	.	.	216	.	.	20	.	.	.
484 VENEZUELA	157	.	.	157	.	.	.	.	.	.
604 LIBAN	208	.	.	208	.	.	.	.	.	.
740 HONG-KONG	250	.	.	250	.	.	.	.	.	.
800 AUSTRALIE	146	.	.	139	.	.	7	.	.	.
1000 **M O N D E**	16914	12	4713	8041	501	4	2105	.	2	1536
1010 **INTRA-CE**	10262	1	3660	3874	435	.	1862	.	2	428
1011 **EXTRA-CE**	6652	11	1054	4167	66	4	242	.	.	1108
1020 CLASSE 1	3386	8	523	2569	57	.	229	.	.	.
1021 A E L E	836	8	70	702	.	.	56	.	.	.
1030 CLASSE 2	1012	.	13	979	9	4	7	.	.	.
1040 CLASSE 3	2254	3	517	619	.	.	7	.	.	1108
4104.99 GOAT AND KID SKIN LEATHER, OTHER THAN FROM INDIAN GOAT OR KID, NOT SIMPLY TANNED										
ZIEGEN- UND ZICKELLEDER, ZUGERICHTET, NICHT IN 4104.10 ENTHALTEN										
001 FRANCE	12757	1541	.	10724	30	87	367	.	.	8
002 BELG.-LUXBG.	3175	48	2019	786	203	.	117	.	2	.
003 PAYS-BAS	2221	1105	358	673	.	34	51	.	.	.
004 RF ALLEMAGNE	29615	.	2257	27115	74	.	164	.	4	1
005 ITALIE	4446	1862	420	.	25	.	2115	.	.	24
006 ROYAUME-UNI	2976	75	861	1999	6	.	.	.	35	.
007 IRLANDE	103	55	.	1	.	.	47	.	.	.
008 DANEMARK	331	106	80	58	1	.	86	.	.	.
009 GRECE	895	54	395	424	.	.	22	.	.	.
030 SUEDE	176	32	23	69	1	.	44	.	7	.
032 FINLANDE	641	4	395	156	.	.	86	.	.	.
036 SUISSE	6014	603	1377	3875	.	.	159	.	.	.
038 AUTRICHE	11392	7612	146	3416	.	.	218	.	.	.
040 PORTUGAL	864	205	25	502	126	1	5	.	.	.
042 ESPAGNE	773	353	82	244	82	12	.	.	.	.
046 MALTE	102	75	.	15	.	.	12	.	.	.
048 YOUGOSLAVIE	2035	2010	12	13	.	.	.	.	.	.
052 TURQUIE	190	77	.	113	.	.	.	.	.	.
056 U.R.S.S.	750	.	.	8	.	.	.	.	.	742
060 POLOGNE	141	141	.	.	.	.	.	.	.	.
064 HONGRIE	2182	1002	320	414	21	.	425	.	.	.
204 MAROC	182	1	117	20	19	.	25	.	.	.
212 TUNISIE	420	41	217	159	.	3	.	.	.	.
390 AFR. DU SUD	6014	27	2298	1720	5	.	1964	.	.	.
400 ETATS-UNIS	8656	2131	364	3525	15	.	2621	.	.	.
404 CANADA	4230	39	331	1478	.	.	2382	.	.	.
484 VENEZUELA	5873	.	.	5873	.	.	.	.	.	.
600 CHYPRE	669	.	31	289	.	.	85	.	.	264
604 LIBAN	617	.	.	617	.	.	.	.	.	.
624 ISRAEL	435	.	9	109	.	.	317	.	.	.
706 SINGAPOUR	126	.	100	24	.	.	2	.	.	.
728 COREE DU SUD	2662	138	2136	373	.	.	15	.	.	.
732 JAPON	821	.	32	752	.	.	37	.	.	.
736 T'AI-WAN	1904	217	1020	667	.	.	.	.	.	.
740 HONG-KONG	3285	359	917	1900	.	.	51	.	.	58
800 AUSTRALIE	1833	.	39	1691	.	.	103	.	.	.
804 NOUV.ZELANDE	1143	.	52	555	.	.	536	.	.	.
1000 **M O N D E**	121462	19961	16545	70847	627	137	12133	.	68	1144
1010 **INTRA-CE**	56522	4847	6391	41780	339	121	2970	.	42	32
1011 **EXTRA-CE**	64940	15114	10155	29066	288	16	9163	.	26	1112
1020 CLASSE 1	44974	13170	5191	18150	229	13	8195	.	26	.
1021 A E L E	19177	8459	1980	8046	127	1	539	.	25	.

Bestimmung / Destination / Nimexe	Mengen 1000 kg Quantités									
	EUR 10	Deutschland	France	Italia	Nederland	Belg.-Lux.	UK	Ireland	Danmark	Ελλάδα
4104.99										
1030 CLASS 2	570	18	113	402	2	.	26	.	.	9
1031 ACP (63)	4	.	2	1	1	.	.	.	.	.
1040 CLASS 3	142	40	9	8	1	.	14	.	.	70
4105 OTHER KINDS OF LEATHER, EXCEPT LEATHER FALLING WITHIN HEADING NO 41.06 OR 41.08										
PEAUX PREPAREES D'AUTRES ANIMAUX, EXCL. CELLES DES NOS. 4106 ET 4108										
4105.20 REPTILE LEATHER, SIMPLY VEGETABLE TANNED, WHETHER OR NOT PRESERVED WITH OIL, UNSUITABLE FOR IMMEDIATE USE AS LEATHER										
PEAUX DE REPTILES, SIMPL. TANNEES AVEC SUBSTANCES VEGETALES,MEME AUTREMENT PREPAREES MAIS INUTILISABLES POUR OUVRAGES EN CUIR										
004 FR GERMANY	4	.	4	.	.	.	.	.	.	.
005 ITALY	7	2	2	.	.	2	1	.	.	.
006 UTD. KINGDOM	2	1	.	.	1	.	.	.	.	.
036 SWITZERLAND	2	1	.	.	.	.	1	.	.	.
042 SPAIN	9	1	2	.	.	6	.	.	.	.
400 USA	.	.	.	.	.	.	.	.	.	.
1000 W O R L D	29	6	8	2	1	8	4	.	.	.
1010 INTRA-EC	13	4	5	.	1	2	1	.	.	.
1011 EXTRA-EC	13	2	2	1	.	6	2	.	.	.
1020 CLASS 1	13	2	2	1	.	6	2	.	.	.
1021 EFTA COUNTR.	2	1	.	.	.	.	1	.	.	.
1030 CLASS 2	1	.	.	.	.	.	1	.	.	.
4105.31 LEATHER OF SWINE, NOT FURTHER PREPARED THAN TANNED										
PEAUX DE PORCINS, SIMPLEMENT TANNEES										
001 FRANCE	28	17	.	5	.	.	6	.	.	.
003 NETHERLANDS	10	2	.	8	.	.	.	.	.	.
004 FR GERMANY	16	.	.	15	1	.	.	.	.	.
005 ITALY	11	8	3	.	.	.	.	.	.	.
038 AUSTRIA	7	6	.	1	.	.	.	.	.	.
042 SPAIN	17	.	15	2	.	.	.	.	.	.
048 YUGOSLAVIA	1259	.	.	1259	.	.	.	.	.	.
212 TUNISIA	14	1	13	.	.	.	.	.	.	.
400 USA	4	.	2	2	.	.	.	.	.	.
1000 W O R L D	1432	38	42	1306	35	1	10	.	.	.
1010 INTRA-EC	83	29	5	38	4	.	7	.	.	.
1011 EXTRA-EC	1350	10	37	1268	32	.	3	.	.	.
1020 CLASS 1	1294	7	21	1265	.	.	1	.	.	.
1021 EFTA COUNTR.	12	7	3	2	.	.	.	.	.	.
1030 CLASS 2	53	2	16	3	30	.	2	.	.	.
4105.39 LEATHER OTHER THAN THAT OF 4105.20 AND OF SWINE, NOT FURTHER PREPARED THAN TANNED										
PEAUX SIMPL. TANNEES D'AUTRES ANIMAUX QUE BOVINS, EQUIDES, OVINS, CAPRINS, REPTILES ET PORCINS										
001 FRANCE	6	2	.	4	.	.	.	.	.	.
004 FR GERMANY	25	.	5	3	1	1	15	.	.	.
005 ITALY	13	.	13	.	.	.	.	.	.	.
036 SWITZERLAND	9	.	.	8	1	.	.	.	.	.
400 USA	11	.	3	4	.	2	2	.	.	.
404 CANADA	13	.	.	.	.	.	13	.	.	.
669 SRI LANKA	4	4	.	.	.	.	.	.	.	.
1000 W O R L D	163	7	92	24	3	4	33	.	.	.
1010 INTRA-EC	94	2	64	8	2	2	16	.	.	.
1011 EXTRA-EC	69	5	28	16	1	2	17	.	.	.
1020 CLASS 1	40	.	5	16	1	2	16	.	.	.
1021 EFTA COUNTR.	13	.	.	11	1	.	1	.	.	.
1030 CLASS 2	28	4	23	.	.	.	1	.	.	.
4105.91 LEATHER OF SWINE, NOT SIMPLY TANNED										
PEAUX, AUTRES QUE SIMPLEMENT TANNEES, DE PORCINS										
001 FRANCE	125	43	.	40	25	2	15	.	.	.
002 BELG.-LUXBG.	22	1	4	1	15	.	1	.	.	.
003 NETHERLANDS	15	7	6	2	.	.	.	.	.	.
004 FR GERMANY	82	.	20	4	56	.	.	.	.	2
005 ITALY	28	24	3	.	.	.	.	.	.	1
006 UTD. KINGDOM	19	1	.	3	8	.	.	.	.	7
007 IRELAND	5	1	.	.	4	.	.	.	.	.
009 GREECE	6	3	.	.	3	.	.	.	.	.
030 SWEDEN	1	1	.	.	.	.	.	.	.	.
036 SWITZERLAND	21	5	1	10	5	.	.	.	.	.
038 AUSTRIA	21	20	1	.	.	.	.	.	.	.
040 PORTUGAL	96	85	7	.	4	.	.	.	.	.
042 SPAIN	12	2	5	3	2	.	.	.	.	.
048 YUGOSLAVIA	65	54	.	10	1	.	.	.	.	.

Bestimmung / Destination / Nimexe	Werte 1000 ECU Valeurs									
	EUR 10	Deutschland	France	Italia	Nederland	Belg.-Lux.	UK	Ireland	Danmark	Ελλάδα
4104.99										
1030 CLASSE 2	16792	772	4644	10464	37	3	544	.	.	328
1031 ACP (63)	101	.	31	48	19	.	3	.	.	.
1040 CLASSE 3	3175	1173	320	452	21	.	425	.	.	784
4105 OTHER KINDS OF LEATHER, EXCEPT LEATHER FALLING WITHIN HEADING NO 41.06 OR 41.08										
LEDER AUS HAEUTEN ODER FELLEN VON ANDEREN TIEREN, AUSGEN. LEDER DER NRN. 4106 UND 4108										
4105.20 REPTILE LEATHER, SIMPLY VEGETABLE TANNED, WHETHER OR NOT PRESERVED WITH OIL, UNSUITABLE FOR IMMEDIATE USE AS LEATHER										
LEDER VON KRIECHTIEREN, NUR PFLANZLICH GEGERBT, AUCH WEITERBEARBEITET, NICHT ZUM UNMITTELBAREN HERSTELLEN VON WAREN VERWENDBAR										
004 RF ALLEMAGNE	530	.	292	113	8	.	117	.	.	.
005 ITALIE	862	316	242	.	.	219	85	.	.	.
006 ROYAUME-UNI	549	350	.	6	193	.	.	.	.	.
036 SUISSE	361	286	67	5	.	.	3	.	.	.
042 ESPAGNE	781	199	212	16	55	297	2	.	.	.
400 ETATS-UNIS	222	65	76	71	.	.	10	.	.	.
1000 M O N D E	3721	1279	923	469	268	516	266	.	.	.
1010 INTRA-CE	2111	729	536	198	212	219	217	.	.	.
1011 EXTRA-CE	1610	550	387	272	55	297	49	.	.	.
1020 CLASSE 1	1505	550	355	214	55	297	34	.	.	.
1021 A E L E	363	286	67	7	.	.	3	.	.	.
1030 CLASSE 2	104	.	32	57	.	.	15	.	.	.
4105.31 LEATHER OF SWINE, NOT FURTHER PREPARED THAN TANNED										
SCHWEINSLEDER, NUR GEGERBT										
001 FRANCE	535	207	.	132	.	12	183	.	1	.
003 PAYS-BAS	201	24	.	177	.	.	.	.	.	.
004 RF ALLEMAGNE	633	.	.	585	39	.	8	.	1	.
005 ITALIE	148	125	14	.	9	.	.	.	.	.
038 AUTRICHE	136	119	.	17	.	.	.	.	.	.
042 ESPAGNE	156	1	118	37	.	.	.	.	.	.
048 YOUGOSLAVIE	4521	.	.	4521	.	.	.	.	.	.
212 TUNISIE	130	40	88	.	.	2	.	.	.	.
400 ETATS-UNIS	130	.	27	98	.	.	5	.	.	.
1000 M O N D E	7319	571	413	5830	206	14	281	.	4	.
1010 INTRA-CE	1725	380	89	951	64	12	227	.	2	.
1011 EXTRA-CE	5595	190	325	4879	142	2	54	.	3	.
1020 CLASSE 1	5116	145	172	4769	2	.	25	.	3	.
1021 A E L E	265	138	27	88	2	.	7	.	3	.
1030 CLASSE 2	413	41	140	98	103	2	29	.	.	.
4105.39 LEATHER OTHER THAN THAT OF 4105.20 AND OF SWINE, NOT FURTHER PREPARED THAN TANNED										
LEDER VON ANDEREN TIEREN ALS RINDERN, KAELBERN, EINHUFERN, SCHAFEN, LAEMMERN, ZIEGEN, ZICKELN, SCHWEINEN UND KRIECHTIEREN, NUR GEGERBT										
001 FRANCE	397	176	.	219	.	2	.	.	.	.
004 RF ALLEMAGNE	675	.	408	118	20	12	117	.	.	.
005 ITALIE	152	.	142	.	.	.	10	.	.	.
036 SUISSE	753	2	.	678	68	.	5	.	.	.
400 ETATS-UNIS	936	25	175	436	.	16	284	.	.	.
404 CANADA	169	1	1	28	.	.	139	.	.	.
669 SRI LANKA	365	365	.	.	.	.	.	.	.	.
1000 M O N D E	4127	597	1054	1658	95	54	665	.	4	.
1010 INTRA-CE	1456	180	725	364	23	20	141	.	3	.
1011 EXTRA-CE	2671	417	329	1294	72	34	525	.	.	.
1020 CLASSE 1	2095	48	241	1221	71	16	498	.	.	.
1021 A E L E	838	4	.	729	68	.	37	.	.	.
1030 CLASSE 2	542	366	88	43	.	18	27	.	.	.
4105.91 LEATHER OF SWINE, NOT SIMPLY TANNED										
ZUGERICHTETES SCHWEINSLEDER										
001 FRANCE	1820	764	.	399	388	31	235	.	3	.
002 BELG.-LUXBG.	398	28	61	23	274	.	12	.	.	.
003 PAYS-BAS	327	226	66	35	.	.	.	.	.	.
004 RF ALLEMAGNE	1414	.	249	101	1007	8	14	1	34	.
005 ITALIE	1115	1087	10	.	4	.	.	.	14	.
006 ROYAUME-UNI	461	38	4	85	116	.	.	.	218	.
007 IRLANDE	117	13	.	.	96	.	8	.	.	.
009 GRECE	187	134	.	.	48	.	.	.	5	.
030 SUEDE	104	90	.	2	2	.	.	.	10	.
036 SUISSE	480	202	18	159	81	.	20	.	.	.
038 AUTRICHE	471	462	5	2	.	.	.	.	2	.
040 PORTUGAL	1734	1608	92	.	32	.	2	.	.	.
042 ESPAGNE	505	221	64	209	11	.	.	.	.	.
048 YOUGOSLAVIE	1244	1105	.	128	11	.	.	.	.	.

Bestimmung Destination / Nimexe	Mengen 1000 kg Quantités: EUR 10	Deutschland	France	Italia	Nederland	Belg.-Lux.	UK	Ireland	Danmark	Ἑλλάδα
4105.91										
064 HUNGARY	22	22	.	.	.	.	.	.	.	.
400 USA	9	6	.	1	1	.	1	.	.	.
732 JAPAN	7	6	.	.	.	.	1	.	.	.
1000 W O R L D	**599**	**302**	**58**	**76**	**126**	**2**	**25**	**.**	**10**	**.**
1010 INTRA-EC	**304**	**82**	**33**	**50**	**111**	**2**	**17**	**.**	**9**	**.**
1011 EXTRA-EC	**292**	**219**	**25**	**25**	**14**	**.**	**8**	**.**	**1**	**.**
1020 CLASS 1	243	184	14	24	13	.	7	.	1	.
1021 EFTA COUNTR.	143	113	9	10	10	.	1	.	.	.
1030 CLASS 2	25	10	12	1	1	.	1	.	.	.
1040 CLASS 3	25	25	.	.	.	.	.	.	.	.
4105.93 LEATHER OF REPTILES OR FISH, NOT SIMPLY TANNED										
PEAUX, AUTRES QUE SIMPL. TANNEES, DE REPTILES ET POISSONS, NON REPR. SOUS 4105.20										
001 FRANCE	3	.	.	3	.	.	.	.	.	.
002 BELG.-LUXBG.	2	.	2	.	.	.	.	.	.	.
003 NETHERLANDS	1	1	.	.	.	.	.	.	.	.
004 FR GERMANY	16	.	6	9	.	.	1	.	.	.
005 ITALY	51	10	39	.	.	.	2	.	.	.
006 UTD. KINGDOM	1	.	1	.	.	.	.	.	.	.
009 GREECE	1	.	.	1	.	.	.	.	.	.
036 SWITZERLAND	11	.	9	1	.	.	1	.	.	.
038 AUSTRIA	13	8	3	2	.	.	.	.	.	.
042 SPAIN	6	1	1	2	.	.	2	.	.	.
052 TURKEY	.	.	.	.	.	.	.	.	.	.
204 MOROCCO	1	.	1	.	.	.	.	.	.	.
390 SOUTH AFRICA	2	1	.	.	.	.	1	.	.	.
400 USA	52	12	9	17	.	1	13	.	.	.
404 CANADA	10	.	.	.	.	.	10	.	.	.
624 ISRAEL	1	.	.	.	.	.	1	.	.	.
706 SINGAPORE	1	.	.	.	.	.	1	.	.	.
732 JAPAN	1	.	1	.	.	.	.	.	.	.
740 HONG KONG	1	.	.	.	.	.	1	.	.	.
800 AUSTRALIA	1	.	.	.	.	.	1	.	.	.
804 NEW ZEALAND	1	.	.	.	.	.	1	.	.	.
1000 W O R L D	**176**	**33**	**72**	**35**	**.**	**1**	**35**	**.**	**.**	**.**
1010 INTRA-EC	**75**	**11**	**48**	**13**	**.**	**.**	**3**	**.**	**.**	**.**
1011 EXTRA-EC	**102**	**22**	**25**	**22**	**.**	**1**	**32**	**.**	**.**	**.**
1020 CLASS 1	95	22	22	21	.	1	29	.	.	.
1021 EFTA COUNTR.	25	9	11	3	.	.	2	.	.	.
1030 CLASS 2	5	.	1	1	.	.	3	.	.	.
4105.99 LEATHER OF ANIMALS OTHER THAN THAT OF SWINE, REPTILES AND FISH, NOT SIMPLY TANNED										
PEAUX D'ANIMAUX, AUTRES QUE SIMPLEM.TANNEES, NDA.										
001 FRANCE	16	7	.	7	.	1	1	.	.	.
002 BELG.-LUXBG.	71	.	30	40	.	.	1	.	.	.
004 FR GERMANY	34	.	21	10	1	.	1	.	.	1
005 ITALY	8	5	1	.	.	.	2	.	.	.
006 UTD. KINGDOM	11	.	1	10	.	.	.	.	.	.
009 GREECE	10	9	.	1	.	.	.	.	.	.
036 SWITZERLAND	10	1	7	2	.	.	.	.	.	.
038 AUSTRIA	11	8	1	2	.	.	.	.	.	.
046 MALTA	18	18	.	.	.	.	.	.	.	.
048 YUGOSLAVIA	17	17	.	.	.	.	.	.	.	.
390 SOUTH AFRICA	4	.	2	.	.	.	2	.	.	.
400 USA	49	1	2	9	.	1	36	.	.	.
404 CANADA	3	.	.	1	.	.	2	.	.	.
732 JAPAN	10	1	.	4	.	.	5	.	.	.
740 HONG KONG	1	.	.	.	.	.	1	.	.	.
1000 W O R L D	**298**	**73**	**70**	**94**	**2**	**3**	**55**	**.**	**.**	**1**
1010 INTRA-EC	**157**	**21**	**54**	**69**	**2**	**1**	**9**	**.**	**.**	**1**
1011 EXTRA-EC	**140**	**51**	**16**	**25**	**.**	**2**	**46**	**.**	**.**	**.**
1020 CLASS 1	128	46	13	23	.	1	45	.	.	.
1021 EFTA COUNTR.	27	9	8	9	.	.	1	.	.	.
1030 CLASS 2	7	.	3	2	.	1	1	.	.	.
1040 CLASS 3	5	5	.	.	.	.	.	.	.	.
4106 CHAMOIS-DRESSED LEATHER										
CUIRS ET PEAUX CHAMOISES										
4106.20 CHAMOIS-DRESSED LEATHER OF SHEEP AND LAMBS										
CUIRS ET PEAUX CHAMOISES D'OVINS										
001 FRANCE	91	1	.	12	8	38	22	.	.	10
002 BELG.-LUXBG.	38	.	.	.	22	.	16	.	.	.
003 NETHERLANDS	200	39	.	42	.	98	21	.	.	.
004 FR GERMANY	386	.	.	13	236	93	44	.	.	.
005 ITALY	49	5	1	.	6	4	33	.	.	.

Bestimmung Destination / Nimexe	Werte 1000 ECU Valeurs: EUR 10	Deutschland	France	Italia	Nederland	Belg.-Lux.	UK	Ireland	Danmark	Ἑλλάδα
4105.91										
064 HONGRIE	440	420	.	.	20	.	.	.	.	.
400 ETATS-UNIS	341	227	9	60	6	.	34	.	5	.
732 JAPON	669	631	6	20	.	.	12	.	.	.
1000 M O N D E	**12536**	**7649**	**698**	**1277**	**2133**	**39**	**425**	**1**	**314**	**.**
1010 INTRA-CE	**5892**	**2335**	**394**	**642**	**1936**	**39**	**271**	**1**	**274**	**.**
1011 EXTRA-CE	**6644**	**5314**	**304**	**635**	**197**	**.**	**154**	**.**	**40**	**.**
1020 CLASSE 1	5788	4649	195	618	164	.	127	.	35	.
1021 A E L E	2852	2380	117	164	136	.	25	.	30	.
1030 CLASSE 2	312	143	109	17	13	.	27	.	3	.
1040 CLASSE 3	544	522	.	.	20	.	.	.	2	.
4105.93 LEATHER OF REPTILES OR FISH, NOT SIMPLY TANNED										
ZUGERICHTETES LEDER VON KRIECHTIEREN UND FISCHEN, NICHT IN 4105.20 ENTHALTEN										
001 FRANCE	1102	97	.	949	.	.	56	.	.	.
002 BELG.-LUXBG.	545	15	328	129	10	.	63	.	.	.
003 PAYS-BAS	363	278	.	11	.	.	74	.	.	.
004 RF ALLEMAGNE	4875	.	1449	3247	13	.	166	.	.	.
005 ITALIE	10529	2942	7211	.	6	6	364	.	.	.
006 ROYAUME-UNI	239	8	227	4	.	.	.	.	.	.
009 GRECE	176	12	12	152	.	.	.	.	.	.
036 SUISSE	3452	24	2717	637	.	.	74	.	.	.
038 AUTRICHE	2745	1420	834	383	.	.	108	.	.	.
042 ESPAGNE	1125	149	339	103	.	7	527	.	.	.
052 TURQUIE	120	20	.	71	.	.	29	.	.	.
204 MAROC	227	.	227	.	.	.	.	.	.	.
390 AFR. DU SUD	216	148	4	33	.	.	30	.	1	.
400 ETATS-UNIS	11475	3755	2620	1078	.	8	4014	.	.	.
404 CANADA	1276	.	13	81	.	.	1182	.	.	.
624 ISRAEL	169	4	.	2	.	.	163	.	.	.
706 SINGAPOUR	330	.	.	.	.	.	330	.	.	.
732 JAPON	311	1	280	15	.	.	15	.	.	.
740 HONG-KONG	342	12	8	99	.	.	223	.	.	.
800 AUSTRALIE	169	.	.	.	.	.	169	.	.	.
804 NOUV.ZELANDE	216	13	.	.	.	.	203	.	.	.
1000 M O N D E	**40665**	**8955**	**16491**	**7139**	**28**	**21**	**8029**	**.**	**2**	**.**
1010 INTRA-CE	**17868**	**3355**	**9227**	**4493**	**28**	**6**	**759**	**.**	**.**	**.**
1011 EXTRA-CE	**22762**	**5600**	**7229**	**2648**	**.**	**15**	**7270**	**.**	**2**	**.**
1020 CLASSE 1	21262	5583	6808	2417	.	15	6437	.	2	.
1021 A E L E	6310	1471	3551	1035	.	.	252	.	1	.
1030 CLASSE 2	1402	16	330	228	.	.	828	.	.	.
4105.99 LEATHER OF ANIMALS OTHER THAN THAT OF SWINE, REPTILES AND FISH, NOT SIMPLY TANNED										
ZUGERICHTETES LEDER VON TIEREN. ANG.										
001 FRANCE	512	276	.	194	.	13	27	.	2	.
002 BELG.-LUXBG.	335	2	122	158	1	.	52	.	.	.
004 RF ALLEMAGNE	1231	.	729	379	52	16	17	.	2	36
005 ITALIE	251	68	110	.	.	.	73	.	.	.
006 ROYAUME-UNI	457	.	15	436	.	.	.	6	.	.
009 GRECE	398	362	11	18	.	7	.	.	.	.
036 SUISSE	364	224	68	51	21	.	.	.	.	.
038 AUTRICHE	477	325	105	42	.	.	5	.	.	.
046 MALTE	362	361	.	1	.	.	.	.	.	.
048 YOUGOSLAVIE	450	444	.	6	.	.	.	.	.	.
390 AFR. DU SUD	119	24	53	15	.	.	27	.	.	.
400 ETATS-UNIS	3812	529	223	940	.	3	2116	.	.	1
404 CANADA	122	.	4	59	.	.	59	.	.	.
732 JAPON	791	235	10	395	.	.	151	.	.	.
740 HONG-KONG	406	278	.	3	.	.	125	.	.	.
1000 M O N D E	**10788**	**3304**	**1567**	**2946**	**77**	**68**	**2775**	**6**	**9**	**36**
1010 INTRA-CE	**3356**	**726**	**1004**	**1210**	**55**	**48**	**268**	**6**	**3**	**36**
1011 EXTRA-CE	**7436**	**2578**	**564**	**1736**	**23**	**20**	**2508**	**.**	**6**	**1**
1020 CLASSE 1	6612	2141	497	1551	22	17	2377	.	6	1
1021 A E L E	902	550	201	110	21	.	15	.	5	.
1030 CLASSE 2	664	280	67	184	.	4	129	.	.	.
1040 CLASSE 3	159	156	.	1	.	.	2	.	.	.
4106 CHAMOIS-DRESSED LEATHER										
SAEMISCHLEDER(CHAMOISLEDER)										
4106.20 CHAMOIS-DRESSED LEATHER OF SHEEP AND LAMBS										
SAEMISCHLEDER VON SCHAFEN UND LAEMMERN										
001 FRANCE	2257	15	.	110	330	1019	589	.	.	194
002 BELG.-LUXBG.	1211	5	14	1	778	.	413	.	.	.
003 PAYS-BAS	4105	724	.	752	.	2268	361	.	.	.
004 RF ALLEMAGNE	8145	.	3	399	3711	2795	1236	.	1	.
005 ITALIE	1427	220	7	.	190	130	880	.	.	.

Bestimmung Destination / Nimexe	Mengen 1000 kg Quantités: EUR 10	Deutschland	France	Italia	Nederland	Belg.-Lux.	UK	Ireland	Danmark	Ἑλλάδα
4106.20										
006 UTD. KINGDOM	130	1	.	39	21	69	.	.	.	.
008 DENMARK	12	.	.	.	1	1	10	.	.	.
030 SWEDEN	26	.	.	.	2	.	23	.	1	.
032 FINLAND	13	.	.	.	2	.	11	.	.	.
036 SWITZERLAND	30	1	.	.	5	15	9	.	.	.
038 AUSTRIA	25	3	.	1	2	1	18	.	.	.
400 USA	422	.	.	10	14	82	316	.	.	.
404 CANADA	45	.	.	.	.	.	45	.	.	.
600 CYPRUS	18	.	.	2	.	.	16	.	.	.
604 LEBANON	8	.	1	.	.	.	7	.	.	.
632 SAUDI ARABIA	39	.	.	.	.	.	39	.	.	.
636 KUWAIT	27	.	.	.	.	1	26	.	.	.
640 BAHRAIN	9	.	.	.	.	.	9	.	.	.
644 QATAR	7	.	.	.	.	.	7	.	.	.
647 U.A.EMIRATES	9	.	.	.	.	.	9	.	.	.
728 SOUTH KOREA	5	.	.	3	.	.	2	.	.	.
732 JAPAN	8	.	.	.	.	5	3	.	.	.
736 TAIWAN	9	.	.	2	.	.	7	.	.	.
800 AUSTRALIA	12	.	.	.	.	.	12	.	.	.
1000 W O R L D	**1665**	**52**	**10**	**126**	**321**	**408**	**737**	**.**	**1**	**10**
1010 INTRA-EC	**919**	**45**	**2**	**106**	**295**	**303**	**158**	**.**	**.**	**10**
1011 EXTRA-EC	**745**	**7**	**8**	**20**	**26**	**105**	**578**	**.**	**1**	**.**
1020 CLASS 1	597	5	1	12	26	105	447	.	1	.
1021 EFTA COUNTR.	101	4	.	2	12	17	65	.	1	.
1030 CLASS 2	147	.	8	6	1	1	131	.	.	.
4106.80 CHAMOIS-DRESSED LEATHER OF ANIMALS OTHER THAN SHEEP AND LAMBS										
CUIRS ET PEAUX CHAMOISES D'ANIMAUX, SF D'OVINS										
001 FRANCE	1071	1	.	1069	.	1	.	.	.	.
003 NETHERLANDS	8	.	.	6	.	2	.	.	.	.
004 FR GERMANY	376	.	.	374	2	.	.	.	.	.
005 ITALY	3	1	2	.	.	.	.	.	.	.
006 UTD. KINGDOM	44	.	.	44	.	.	.	.	.	.
008 DENMARK	21	.	.	21	.	.	.	.	.	.
009 GREECE	35	.	1	34	.	.	.	.	.	.
036 SWITZERLAND	64	.	.	64	.	.	.	.	.	.
038 AUSTRIA	161	2	.	159	.	.	.	.	.	.
042 SPAIN	10	.	6	4	.	.	.	.	.	.
048 YUGOSLAVIA	185	1	.	184	.	.	.	.	.	.
400 USA	3	.	.	2	.	1	.	.	.	.
600 CYPRUS	62	.	.	62	.	.	.	.	.	.
636 KUWAIT	7	.	.	.	.	7	.	.	.	.
728 SOUTH KOREA	12	.	.	12	.	.	.	.	.	.
736 TAIWAN	13	.	.	13	.	.	.	.	.	.
1000 W O R L D	**2145**	**6**	**16**	**2100**	**5**	**18**	**.**	**.**	**.**	**.**
1010 INTRA-EC	**1563**	**2**	**4**	**1550**	**4**	**3**	**.**	**.**	**.**	**.**
1011 EXTRA-EC	**583**	**4**	**13**	**550**	**1**	**15**	**.**	**.**	**.**	**.**
1020 CLASS 1	454	4	7	438	1	4	.	.	.	.
1021 EFTA COUNTR.	231	2	.	228	1	.	.	.	.	.
1030 CLASS 2	129	.	6	112	.	11	.	.	.	.
4108 PATENT LEATHER AND IMITATION PATENT LEATHER; METALLISED LEATHER										
CUIRS ET PEAUX VERNIS OU METALLISES										
4108.20 PATENT, IMITATION PATENT AND METALLISED LEATHER OF CALVES										
CUIRS ET PEAUX DE VEAUX, VERNIS OU METALLISES										
001 FRANCE	39	15	.	22	.	2	.	.	.	.
004 FR GERMANY	7	.	3	4	.	.	.	.	.	.
005 ITALY	8	6	2	.	.	.	.	.	.	.
006 UTD. KINGDOM	6	2	1	2	.	1	.	.	.	.
009 GREECE	15	.	1	14	.	.	.	.	.	.
036 SWITZERLAND	6	3	.	3	.	.	.	.	.	.
038 AUSTRIA	3	3	.	.	.	.	.	.	.	.
400 USA	19	2	.	13	.	2	2	.	.	.
604 LEBANON	4	.	.	4	.	.	.	.	.	.
804 NEW ZEALAND	1	.	.	1	.	.	.	.	.	.
1000 W O R L D	**125**	**36**	**8**	**70**	**.**	**5**	**6**	**.**	**.**	**.**
1010 INTRA-EC	**80**	**24**	**8**	**44**	**.**	**3**	**1**	**.**	**.**	**.**
1011 EXTRA-EC	**47**	**12**	**1**	**27**	**.**	**2**	**5**	**.**	**.**	**.**
1020 CLASS 1	38	11	.	21	.	2	4	.	.	.
1021 EFTA COUNTR.	10	6	.	4	.	.	.	.	.	.
1030 CLASS 2	8	1	.	6	.	.	1	.	.	.
4108.30 PATENT, IMITATION PATENT AND METALLISED LEATHER OF BOVINES OTHER THAN CALVES										
CUIRS ET PEAUX DE BOVINS, SF VEAUX, VERNIS OU METALLISES										
001 FRANCE	112	24	.	67	6	14	1	.	.	.

Bestimmung Destination / Nimexe	Werte 1000 ECU Valeurs: EUR 10	Deutschland	France	Italia	Nederland	Belg.-Lux.	UK	Ireland	Danmark	Ἑλλάδα
4106.20										
006 ROYAUME-UNI	2863	16	.	628	671	1548	.	.	.	.
008 DANEMARK	357	6	2	2	37	34	276	.	.	.
030 SUEDE	627	2	.	.	83	1	518	.	23	.
032 FINLANDE	305	6	.	.	79	.	218	.	2	.
036 SUISSE	809	40	.	16	178	412	163	.	.	.
038 AUTRICHE	457	87	.	30	59	37	242	.	2	.
400 ETATS-UNIS	11303	.	29	345	549	2833	7543	.	.	4
404 CANADA	1027	.	.	11	.	.	1016	.	.	.
600 CHYPRE	454	.	3	19	.	.	432	.	.	.
604 LIBAN	189	.	3	.	.	.	186	.	.	.
632 ARABIE SAOUD	485	4	.	.	.	.	481	.	.	.
636 KOWEIT	674	.	.	.	14	18	642	.	.	.
640 BAHREIN	205	.	.	.	.	.	205	.	.	.
644 QATAR	129	.	.	.	.	.	129	.	.	.
647 EMIRATS ARAB	244	.	2	.	.	.	242	.	.	.
728 COREE DU SUD	206	.	.	155	.	.	51	.	.	.
732 JAPON	118	.	.	.	.	84	34	.	.	.
736 T'AI-WAN	139	.	.	59	.	.	80	.	.	.
800 AUSTRALIE	232	1	.	6	.	.	225	.	.	.
1000 M O N D E	**38943**	**1220**	**165**	**2636**	**6711**	**11195**	**16781**	**.**	**37**	**198**
1010 INTRA-CE	**20528**	**985**	**30**	**1891**	**5737**	**7799**	**3889**	**.**	**3**	**194**
1011 EXTRA-CE	**18413**	**235**	**135**	**744**	**974**	**3396**	**12891**	**.**	**34**	**4**
1020 CLASSE 1	15289	201	54	445	956	3377	10218	.	34	4
1021 A E L E	2355	147	.	52	405	449	1268	.	34	.
1030 CLASSE 2	3041	17	81	233	18	19	2673	.	.	.
4106.80 CHAMOIS-DRESSED LEATHER OF ANIMALS OTHER THAN SHEEP AND LAMBS										
SAEMISCHLEDER VON TIEREN, AUSGENL VON SCHAFEN UND LAEMMERN										
001 FRANCE	11623	37	.	11576	.	10	.	.	.	.
003 PAYS-BAS	147	4	.	92	.	51	.	.	.	.
004 RF ALLEMAGNE	6883	.	1	6848	33	1	.	.	.	.
005 ITALIE	127	59	68	.	.	.	.	.	.	.
006 ROYAUME-UNI	644	.	.	641	1	1	.	.	1	.
008 DANEMARK	332	.	.	332	.	.	.	.	.	.
009 GRECE	378	.	20	358	.	.	.	.	.	.
036 SUISSE	751	10	1	738	.	2	.	.	.	.
038 AUTRICHE	2165	63	.	2102	.	.	.	.	.	.
042 ESPAGNE	116	.	67	49	.	.	.	.	.	.
048 YOUGOSLAVIE	2053	64	.	1989	.	.	.	.	.	.
400 ETATS-UNIS	163	.	15	117	.	29	.	.	2	.
600 CHYPRE	540	.	3	537	.	.	.	.	.	.
636 KOWEIT	186	.	.	.	.	186	.	.	.	.
728 COREE DU SUD	141	.	.	141	.	.	.	.	.	.
736 T'AI-WAN	149	.	.	149	.	.	.	.	.	.
1000 M O N D E	**27379**	**265**	**261**	**26312**	**88**	**443**	**.**	**.**	**10**	**.**
1010 INTRA-CE	**20199**	**101**	**93**	**19870**	**72**	**62**	**.**	**.**	**1**	**.**
1011 EXTRA-CE	**7180**	**163**	**168**	**6442**	**17**	**381**	**.**	**.**	**9**	**.**
1020 CLASSE 1	5715	161	95	5366	10	75	.	.	8	.
1021 A E L E	3037	95	2	2924	8	2	.	.	6	.
1030 CLASSE 2	1466	.	73	1077	7	307	.	.	2	.
4108 PATENT LEATHER AND IMITATION PATENT LEATHER; METALLISED LEATHER										
LACKLEDER UND METALLISIERTES LEDER										
4108.20 PATENT, IMITATION PATENT AND METALLISED LEATHER OF CALVES										
LACK- UND METALLISIERTES LEDER VON KAELBERN										
001 FRANCE	1261	516	.	669	.	76	.	.	.	.
004 RF ALLEMAGNE	372	.	98	258	.	10	5	.	1	.
005 ITALIE	205	168	37	.	.	.	.	.	.	.
006 ROYAUME-UNI	168	42	10	101	.	15	.	.	.	.
009 GRECE	467	.	40	427	.	.	.	.	.	.
036 SUISSE	288	90	1	195	.	.	2	.	.	.
038 AUTRICHE	151	116	.	35	.	.	.	.	.	.
400 ETATS-UNIS	884	46	6	721	.	69	42	.	.	.
604 LIBAN	130	10	11	109	.	.	.	.	.	.
804 NOUV.ZELANDE	110	.	.	110	.	.	.	.	.	.
1000 M O N D E	**4662**	**1122**	**242**	**3035**	**.**	**172**	**90**	**.**	**1**	**.**
1010 INTRA-CE	**2568**	**734**	**214**	**1502**	**.**	**102**	**15**	**.**	**1**	**.**
1011 EXTRA-CE	**2094**	**388**	**28**	**1534**	**.**	**70**	**74**	**.**	**.**	**.**
1020 CLASSE 1	1814	359	10	1309	.	70	66	.	.	.
1021 A E L E	547	215	4	321	.	.	7	.	.	.
1030 CLASSE 2	279	29	18	224	.	.	8	.	.	.
4108.30 PATENT, IMITATION PATENT AND METALLISED LEATHER OF BOVINES OTHER THAN CALVES										
LACK- UND METALLISIERTES LEDER VON RINDERN										
001 FRANCE	2060	319	.	1309	78	329	25	.	.	.

Bestimmung Destination / Nimexe	Mengen 1000 kg Quantités									
	EUR 10	Deutschland	France	Italia	Nederland	Belg.-Lux.	UK	Ireland	Danmark	Ἑλλάδα
4108.30										
003 NETHERLANDS	12	4	.	1	.	3	4	.	.	.
004 FR GERMANY	47	.	22	10	2	13	.	.	.	.
006 UTD. KINGDOM	344	166	78	28	1	49	.	22	.	.
030 SWEDEN	202	1	2	2	.	.	.	.	197	.
038 AUSTRIA	17	10	4	2	.	1	.	.	.	.
042 SPAIN	11	.	11	.	.	.	.	.	.	.
048 YUGOSLAVIA	8	.	.	8	.	.	.	.	.	.
056 SOVIET UNION	130	29	.	101	.	.	.	.	.	.
204 MOROCCO	12	.	12	.	.	.	.	.	.	.
212 TUNISIA	39	.	39	.	.	.	.	.	.	.
390 SOUTH AFRICA	16	.	.	1	.	7	8	.	.	.
400 USA	29	6	.	22	1	.	.	.	.	.
404 CANADA	20	18	.	2	.	.	.	.	.	.
604 LEBANON	13	.	.	13	.	.	.	.	.	.
1000 W O R L D	**1061**	**276**	**177**	**262**	**10**	**91**	**22**	**23**	**200**	.
1010 INTRA-EC	**525**	**194**	**101**	**109**	**8**	**80**	**10**	**22**	**1**	.
1011 EXTRA-EC	**536**	**82**	**76**	**153**	**2**	**10**	**12**	**1**	**200**	.
1020 CLASS 1	316	41	20	37	1	10	8	.	199	.
1021 EFTA COUNTR.	229	16	7	5	.	2	.	.	199	.
1030 CLASS 2	77	3	55	14	1	.	3	1	.	.
1040 CLASS 3	139	38	.	101	.	.	.	.	.	.
4108.40 PATENT, IMITATION PATENT AND METALLISED LEATHER OF SHEEP, LAMBS, GOATS AND KIDS CUIRS ET PEAUX D'OVINS ET CAPRINS, VERNIS OU METALLISES										
1000 W O R L D	**9**	**2**	**2**	**2**	.	**1**	**2**	.	.	.
1010 INTRA-EC	**4**	.	**1**	**2**	.	**1**	.	.	.	.
1011 EXTRA-EC	**5**	**1**	**1**	**1**	.	.	**2**	.	.	.
1020 CLASS 1	5	1	1	1	.	.	2	.	.	.
1021 EFTA COUNTR.	3	1	.	.	.	.	2	.	.	.
4108.80 PATENT, IMITATION PATENT AND METALLISED LEATHER OF ANIMALS OTHER THAN BOVINES, SHEEP, LAMBS, GOATS AND KIDS CUIRS ET PEAUX VERNIS OU METALLISES D'ANIMAUX, AUTRES QUE DE BOVINS, OVINS, CAPRINS										
036 SWITZERLAND	3	.	.	2	.	.	1	.	.	.
048 YUGOSLAVIA	12	.	.	12	.	.	.	.	.	.
480 COLOMBIA	10	.	.	10	.	.	.	.	.	.
1000 W O R L D	**76**	.	**8**	**35**	**1**	.	**32**	.	.	.
1010 INTRA-EC	**39**	.	**5**	**7**	**1**	.	**26**	.	.	.
1011 EXTRA-EC	**37**	.	**3**	**28**	.	.	**6**	.	.	.
1020 CLASS 1	24	.	1	17	.	.	6	.	.	.
1021 EFTA COUNTR.	3	.	.	2	.	.	1	.	.	.
1030 CLASS 2	15	.	3	12	.	.	.	.	.	.
4109 PARINGS AND OTHER WASTE, OF LEATHER OR OF COMPOSITION OR PARCHMENT-DRESSED LEATHER, NOT SUITABLE FOR THE MANUFACTURE OF ARTICLES OF LEATHER; LEATHER DUST, POWDER AND FLOUR ROGNURES ET AUTRES DECHETS DE CUIR NATUREL,ARTIFICIEL OU RECONSTITUE ET DE PEAUX,TANNES OU PARCHEMINES,NON UTILISABLES POUR OUVRAGES EN CUIR; SCIURE,POUDRE ET FARINE DE CUIR										
4109.00 PARINGS AND OTHER WASTE OF LEATHER, COMPOSITION OR PARCHMENT-DRESSED LEATHER, UNSUITABLE FOR MANUFACTURE OF ARTICLES OF LEATHER; LEATHER DUST, POWDER AND FLOUR ROGNURES ET AUTRES DECHETS DE CUIR NATUREL,ARTIFICIEL OU RECONSTITUE ET DE PEAUX,TANNES OU PARCHEMINES,NON UTILISABLES POUR OUVRAGES EN CUIR; SCIURE,POUDRE ET FARINE DE CUIR										
001 FRANCE	4033	2782	.	1129	77	36	9	.	.	.
003 NETHERLANDS	10340	8499	482	99	.	1251	9	.	.	.
004 FR GERMANY	17833	.	3485	7003	4339	1727	43	.	1222	14
005 ITALY	582	437	82	.	61	.	.	.	.	2
042 SPAIN	760	28	416	308	.	.	8	.	.	.
060 POLAND	313	37	37	237	2	.	.	.	.	.
220 EGYPT	21	.	.	.	.	.	21	.	.	.
608 SYRIA	268	.	.	.	.	26	242	.	.	.
662 PAKISTAN	1172	33	.	20	642	.	477	.	.	.
740 HONG KONG	2096	434	113	24	1321	40	88	.	76	.
1000 W O R L D	**41708**	**14176**	**4870**	**9583**	**7583**	**3174**	**1005**	.	**1301**	**16**
1010 INTRA-EC	**34462**	**11949**	**4197**	**8360**	**5581**	**3072**	**64**	.	**1223**	**16**
1011 EXTRA-EC	**7246**	**2227**	**673**	**1223**	**2002**	**101**	**941**	.	**79**	.
1020 CLASS 1	2863	1709	482	567	19	6	77	.	3	.
1021 EFTA COUNTR.	1662	1588	22	31	.	.	18	.	3	.
1030 CLASS 2	3852	467	154	214	1982	95	864	.	76	.
1040 CLASS 3	532	51	37	442	2	.	.	.	.	.
4110 COMPOSITION LEATHER WITH A BASIS OF LEATHER OR LEATHER FIBRE, IN SLABS, IN SHEETS OR IN ROLLS CUIRS ARTIFICIELS OU RECONSTITUES, A LA BASE DE CUIR NON DEFIBRE OU DE FIBRES DE CUIR, EN PLAQUES OU EN FEUILLES, MEME ENROULEES										
4110.00 COMPOSITION LEATHER WITH BASIS OF LEATHER OR LEATHER FIBRE, IN SLABS, SHEETS OR ROLLS										

Bestimmung Destination / Nimexe	Werte 1000 ECU Valeurs									
	EUR 10	Deutschland	France	Italia	Nederland	Belg.-Lux.	UK	Ireland	Danmark	Ἑλλάδα
4108.30										
003 PAYS-BAS	186	35	6	13	.	78	51	.	3	.
004 RF ALLEMAGNE	976	.	240	388	71	277	.	.	.	.
006 ROYAUME-UNI	6006	2268	1567	475	9	1332	.	355	.	.
030 SUEDE	1418	8	19	2	.	.	2	.	1387	.
038 AUTRICHE	310	113	122	47	.	28	.	.	.	.
042 ESPAGNE	102	.	101	1	.	.	.	.	.	.
048 YOUGOSLAVIE	148	.	.	148	.	.	.	.	.	.
056 U.R.S.S.	2167	348	.	1819	.	.	.	.	.	.
204 MAROC	205	.	205	.	.	.	.	.	.	.
212 TUNISIE	419	.	419	.	.	.	.	.	.	.
390 AFR. DU SUD	284	.	6	18	.	170	90	.	.	.
400 ETATS-UNIS	743	90	.	600	32	18	3	.	.	.
404 CANADA	304	280	.	24	.	.	.	.	.	.
604 LIBAN	151	.	.	151	.	.	.	.	.	.
1000 M O N D E	**16221**	**3615**	**2826**	**5140**	**199**	**2304**	**347**	**369**	**1421**	.
1010 INTRA-CE	**9451**	**2625**	**1829**	**2232**	**160**	**2038**	**196**	**355**	**16**	.
1011 EXTRA-CE	**6772**	**991**	**997**	**2909**	**39**	**267**	**150**	**14**	**1405**	.
1020 CLASSE 1	3593	579	323	885	32	267	105	.	1402	.
1021 A E L E	1918	192	182	94	.	46	2	.	1402	.
1030 CLASSE 2	977	38	673	204	6	.	42	14	.	.
1040 CLASSE 3	2198	374	.	1819	.	.	3	.	2	.
4108.40 PATENT, IMITATION PATENT AND METALLISED LEATHER OF SHEEP, LAMBS, GOATS AND KIDS LACK- UND METALLISIERTES LEDER VON SCHAFEN, LAEMMERN, ZIEGEN UND ZICKELN										
1000 M O N D E	**426**	**109**	**78**	**149**	**18**	**14**	**58**	.	.	.
1010 INTRA-CE	**163**	**17**	**28**	**86**	**16**	**14**	**2**	.	.	.
1011 EXTRA-CE	**262**	**91**	**50**	**63**	**2**	.	**56**	.	.	.
1020 CLASSE 1	233	91	24	62	2	.	54	.	.	.
1021 A E L E	148	66	13	20	.	.	49	.	.	.
4108.80 PATENT, IMITATION PATENT AND METALLISED LEATHER OF ANIMALS OTHER THAN BOVINES, SHEEP, LAMBS, GOATS AND KIDS LACK- UND METALLISIERTES LEDER VON TIEREN, AUSGEN. VON KAELBERN, RINDERN, SCHAFEN, LAEMMERN, ZIEGEN, ZICKELN										
036 SUISSE	131	.	5	106	.	.	20	.	.	.
048 YOUGOSLAVIE	129	.	.	129	.	.	.	.	.	.
480 COLOMBIE	109	.	.	109	.	.	.	.	.	.
1000 M O N D E	**967**	**9**	**102**	**634**	**58**	.	**164**	.	.	.
1010 INTRA-CE	**299**	**1**	**21**	**128**	**58**	.	**91**	.	.	.
1011 EXTRA-CE	**668**	**8**	**81**	**506**	.	.	**73**	.	.	.
1020 CLASSE 1	466	7	29	357	.	.	73	.	.	.
1021 A E L E	161	7	13	116	.	.	25	.	.	.
1030 CLASSE 2	201	.	52	149	.	.	.	.	.	.
4109 PARINGS AND OTHER WASTE, OF LEATHER OR OF COMPOSITION OR PARCHMENT-DRESSED LEATHER, NOT SUITABLE FOR THE MANUFACTURE OF ARTICLES OF LEATHER; LEATHER DUST, POWDER AND FLOUR SCHNITZEL UND ANDERE ABFAELLE VON LEDER,KUNST-,PERGAMENT- U.ROHHAUTLEDER,NICHT ZUM HERSTELLEN VON LEDERWAREN VERWENDBAR; LEDERSPAENE, -PULVER UND -MEHL										
4109.00 PARINGS AND OTHER WASTE OF LEATHER, COMPOSITION OR PARCHMENT-DRESSED LEATHER, UNSUITABLE FOR MANUFACTURE OF ARTICLES OF LEATHER; LEATHER DUST, POWDER AND FLOUR SCHNITZEL UND ANDERE ABFAELLE VON LEDER,KUNST-,PERGAMENT- U.ROHHAUTLEDER,NICHT ZUM HERSTELLEN VON LEDERWAREN VERWENDBAR; LEDERSPAENE, -PULVER UND -MEHL										
001 FRANCE	502	294	.	160	27	4	17	.	.	.
003 PAYS-BAS	411	182	30	26	.	168	5	.	.	.
004 RF ALLEMAGNE	1890	.	303	1156	265	110	8	.	47	1
005 ITALIE	504	382	95	.	25	.	.	.	.	2
042 ESPAGNE	117	29	64	24	.	.	.	.	.	.
060 POLOGNE	202	44	31	123	4	.	.	.	.	.
220 EGYPTE	125	.	.	.	.	.	125	.	.	.
608 SYRIE	130	.	.	.	.	18	112	.	.	.
662 PAKISTAN	405	10	.	16	250	.	129	.	.	.
740 HONG-KONG	1134	611	33	6	369	1	34	.	80	.
1000 M O N D E	**6287**	**1789**	**618**	**1802**	**1020**	**390**	**533**	.	**132**	**3**
1010 INTRA-CE	**3512**	**899**	**457**	**1382**	**381**	**302**	**41**	.	**47**	**3**
1011 EXTRA-CE	**2777**	**890**	**161**	**420**	**640**	**88**	**493**	.	**85**	.
1020 CLASSE 1	425	193	79	76	5	3	64	.	5	.
1021 A E L E	140	112	3	7	.	1	12	.	5	.
1030 CLASSE 2	2075	623	50	178	631	85	428	.	80	.
1040 CLASSE 3	274	73	31	166	4	.	.	.	.	.
4110 COMPOSITION LEATHER WITH A BASIS OF LEATHER OR LEATHER FIBRE, IN SLABS, IN SHEETS OR IN ROLLS KUNSTLEDER,HERGESTELLT AUF GRUNDLAGE VON UNZERFASERTEM ODER ZERFASERTEM LEDER, IN PLATTEN ODER BLAETTERN,AUCH AUFGEROLLT										
4110.00 COMPOSITION LEATHER WITH BASIS OF LEATHER OR LEATHER FIBRE, IN SLABS, SHEETS OR ROLLS										

Bestimmung Destination / Nimexe	Mengen 1000 kg: EUR 10	Deutschland	France	Italia	Nederland	Belg.-Lux.	UK	Ireland	Danmark	Ελλάδα (Quantités)
4110.00 CUIRS ARTIFICIELS OU RECONSTITUES, A LA BASE DE CUIR NON DEFIBRE OU DE FIBRES DE CUIR, EN PLAQUES OU EN FEUILLES, MEME ENROULEES										
001 FRANCE	1988	239	.	1636	.	1	112	.	.	.
002 BELG.-LUXBG.	162	75	31	3	52	.	1	.	.	.
003 NETHERLANDS	905	798	.	73	.	24	10	.	.	.
004 FR GERMANY	193	.	1	134	50	3	4	.	1	.
005 ITALY	4524	4498	20	.	2	.	4	.	.	.
006 UTD. KINGDOM	962	475	.	235	.	.	.	252	.	.
008 DENMARK	52	48	.	.	.	.	4	.	.	.
009 GREECE	401	188	.	213	.	.	.	.	.	.
030 SWEDEN	69	59	.	2	7	.	1	.	.	.
032 FINLAND	424	416	.	5	.	.	3	.	.	.
036 SWITZERLAND	173	158	.	14	.	.	1	.	.	.
038 AUSTRIA	1292	1115	.	177	.	.	.	.	.	.
040 PORTUGAL	552	32	.	485	.	.	35	.	.	.
042 SPAIN	748	489	3	253	.	.	3	.	.	.
048 YUGOSLAVIA	125	59	.	45	.	.	21	.	.	.
060 POLAND	4155	2	.	4153	.	.	.	.	.	.
068 BULGARIA	201	200	.	1	.	.	.	.	.	.
204 MOROCCO	49	.	3	46	.	.	.	.	.	.
212 TUNISIA	183	2	20	148	7	6	.	.	.	.
216 LIBYA	22	.	.	22	.	.	.	.	.	.
220 EGYPT	1369	176	.	611	.	.	123	.	.	459
288 NIGERIA	282	31	.	216	1	.	34	.	.	.
322 ZAIRE	57	.	.	55	1	1	.	.	.	.
334 ETHIOPIA	99	96	.	3	.	.	.	.	.	.
390 SOUTH AFRICA	556	276	.	174	1	.	105	.	.	.
400 USA	2560	704	1	1637	3	.	215	.	.	.
404 CANADA	333	102	.	1	.	.	230	.	.	.
600 CYPRUS	172	23	.	59	10	.	56	.	.	24
604 LEBANON	126	14	.	112	.	.	.	.	.	.
608 SYRIA	355	57	.	280	18	.	.	.	.	.
612 IRAQ	1055	10	.	483	.	.	73	.	.	489
628 JORDAN	87	.	.	64	11	.	.	.	.	12
706 SINGAPORE	104	31	.	34	7	.	32	.	.	.
728 SOUTH KOREA	215	47	.	168	.	.	.	.	.	.
732 JAPAN	1974	1676	.	263	.	.	35	.	.	.
736 TAIWAN	295	287	.	8	.	.	.	.	.	.
740 HONG KONG	522	395	.	124	.	.	3	.	.	.
800 AUSTRALIA	582	87	.	159	.	.	336	.	.	.
804 NEW ZEALAND	151	5	.	17	.	.	129	.	.	.
1000 W O R L D	**28943**	**13024**	**95**	**12382**	**364**	**50**	**1791**	**253**	**1**	**983**
1010 INTRA-EC	**9200**	**6322**	**52**	**2293**	**104**	**27**	**148**	**253**	**1**	**.**
1011 EXTRA-EC	**19741**	**6702**	**42**	**10089**	**260**	**23**	**1642**	**.**	**.**	**983**
1020 CLASS 1	9564	5179	4	3241	13	.	1127	.	.	.
1021 EFTA COUNTR.	2517	1780	.	683	7	.	47	.	.	.
1030 CLASS 2	5771	1320	39	2664	247	22	496	.	.	983
1031 ACP (63)	853	152	16	382	181	17	105	.	.	.
1040 CLASS 3	4408	203	.	4184	1	.	20	.	.	.

Bestimmung Destination / Nimexe	Werte 1000 ECU: EUR 10	Deutschland	France	Italia	Nederland	Belg.-Lux.	UK	Ireland	Danmark	Ελλάδα (Valeurs)
4110.00 KUNSTLEDER,HERGESTELLT AUF GRUNDLAGE VON UNZERFASERTEM ODER ZERFASERTEM LEDER, IN PLATTEN ODER BLAETTERN,AUCH AUFGEROLLT										
001 FRANCE	3326	636	.	2542	.	9	139	.	.	.
002 BELG.-LUXBG.	434	161	78	9	174	.	12	.	.	.
003 PAYS-BAS	1038	901	2	75	.	31	29	.	.	.
004 RF ALLEMAGNE	344	.	8	224	54	19	27	.	12	.
005 ITALIE	5769	5662	83	.	3	1	20	.	.	.
006 ROYAUME-UNI	1521	942	.	309	.	.	.	270	.	.
008 DANEMARK	120	77	.	.	4	.	39	.	.	.
009 GRECE	564	253	.	279	.	32	.	.	.	.
030 SUEDE	166	133	.	16	7	.	10	.	.	.
032 FINLANDE	537	524	.	10	.	.	3	.	.	.
036 SUISSE	505	449	.	53	.	.	3	.	.	.
038 AUTRICHE	2041	1561	.	480	.	.	.	.	.	.
040 PORTUGAL	637	47	.	558	2	.	30	.	.	.
042 ESPAGNE	1036	688	7	309	.	.	32	.	.	.
048 YOUGOSLAVIE	221	77	.	110	.	.	34	.	.	.
060 POLOGNE	4277	3	.	4274	.	.	.	.	.	.
068 BULGARIE	271	264	.	7	.	.	.	.	.	.
204 MAROC	102	.	61	41	.	.	.	.	.	.
212 TUNISIE	198	12	13	163	7	3	.	.	.	.
216 LIBYE	126	.	.	126	.	.	.	.	.	.
220 EGYPTE	1479	169	.	683	.	.	125	.	.	502
288 NIGERIA	504	83	.	354	1	.	66	.	.	.
322 ZAIRE	104	.	.	98	3	3	.	.	.	.
334 ETHIOPIE	122	120	.	2	.	.	.	.	.	.
390 AFR. DU SUD	847	417	.	293	.	.	137	.	.	.
400 ETATS-UNIS	5416	1733	15	3280	26	.	362	.	.	.
404 CANADA	356	132	.	9	.	.	215	.	.	.
600 CHYPRE	216	26	.	82	10	.	41	.	.	57
604 LIBAN	128	9	.	119	.	.	.	.	.	.
608 SYRIE	265	59	.	196	10	.	.	.	.	.
612 IRAQ	2879	35	.	1770	.	.	103	.	.	971
628 JORDANIE	136	3	.	109	9	.	2	.	.	13
706 SINGAPOUR	304	226	.	41	4	.	30	.	3	.
728 COREE DU SUD	281	60	.	221	.	.	.	.	.	.
732 JAPON	2235	1893	.	301	.	.	41	.	.	.
736 T'AI-WAN	317	306	.	11	.	.	.	.	.	.
740 HONG-KONG	681	420	.	249	.	.	12	.	.	.
800 AUSTRALIE	760	122	.	210	.	.	428	.	.	.
804 NOUV.ZELANDE	287	7	.	60	.	.	220	.	.	.
1000 M O N D E	**41945**	**18450**	**292**	**18335**	**486**	**119**	**2433**	**270**	**16**	**1544**
1010 INTRA-CE	**13154**	**8636**	**172**	**3438**	**235**	**91**	**300**	**270**	**12**	**.**
1011 EXTRA-CE	**28788**	**9814**	**120**	**14894**	**251**	**28**	**2133**	**.**	**4**	**1544**
1020 CLASSE 1	15204	7790	23	5805	36	.	1549	.	1	.
1021 A E L E	3903	2717	.	1118	9	.	59	.	.	.
1030 CLASSE 2	8904	1747	97	4731	203	26	554	.	3	1543
1031 ACP (63)	1198	237	15	640	149	23	134	.	.	.
1040 CLASSE 3	4679	277	.	4358	12	2	30	.	.	.

Bestimmung Destination / Nimexe	Mengen 1000 kg Quantités: EUR 10	Deutschland	France	Italia	Nederland	Belg.-Lux.	UK	Ireland	Danmark	Ἑλλάδα
4201 SADDLERY AND HARNESS, OF ANY MATERIAL (FOR EXAMPLE, SADDLES, HARNESS, COLLARS, TRACES, KNEE-PADS AND BOOTS), FOR ANY KIND OF ANIMAL										
ARTICLES DE SELLERIE ET DE BOURRELLERIE POUR TOUS ANIMAUX ET TOUTES MATIERES										
4201.00 SADDLERY AND HARNESS OF ANY MATERIAL AND FOR ANY KIND OF ANIMAL										
ARTICLES DE SELLERIE ET DE BOURRELLERIE POUR TOUS ANIMAUX ET TOUTES MATIERES										
001 FRANCE	295	79	.	20	4	21	167	3	1	.
002 BELG.-LUXBG.	186	23	72	8	48	.	31	1	3	.
003 NETHERLANDS	125	68	9	5	.	14	24	1	4	.
004 FR GERMANY	206	.	6	14	89	7	54	11	25	.
005 ITALY	73	37	16	.	3	.	17	.	.	.
006 UTD. KINGDOM	56	37	2	4	4	1	.	7	1	.
007 IRELAND	32	.	.	.	1	.	31	.	.	.
008 DENMARK	63	21	.	3	9	.	21	9	.	.
024 ICELAND	5	2	.	.	.	.	2	.	1	.
028 NORWAY	50	6	.	2	1	.	9	4	28	.
030 SWEDEN	158	33	.	12	2	.	64	8	39	.
032 FINLAND	17	5	.	2	.	.	5	.	5	.
036 SWITZERLAND	99	70	4	8	5	.	6	6	.	.
038 AUSTRIA	46	37	.	2	3	.	4	.	.	.
042 SPAIN	16	3	6	2	.	1	4	.	.	.
208 ALGERIA	4	.	4	.	.	.	.	.	.	.
390 SOUTH AFRICA	18	2	.	.	.	.	15	1	.	.
400 USA	322	57	3	9	3	.	242	7	1	.
404 CANADA	81	5	1	1	.	.	73	.	1	.
632 SAUDI ARABIA	9	.	1	1	.	.	7	.	.	.
647 U.A.EMIRATES	3	.	.	.	.	.	3	.	.	.
732 JAPAN	11	6	.	.	.	.	5	.	.	.
800 AUSTRALIA	57	8	.	3	.	.	46	.	.	.
804 NEW ZEALAND	6	.	.	.	.	.	6	.	.	.
1000 W O R L D	2165	502	211	98	172	44	965	59	113	1
1010 INTRA-EC	1039	266	105	55	157	43	347	32	34	.
1011 EXTRA-EC	1128	237	106	43	15	1	618	28	79	1
1020 CLASS 1	893	233	17	41	15	1	483	27	76	.
1021 EFTA COUNTR.	377	152	5	25	12	.	90	19	74	.
1030 CLASS 2	232	3	89	2	1	.	134	1	1	1
1031 ACP (63)	27	.	14	.	.	.	13	.	.	.
4202 TRAVEL GOODS, SHOPPING-, HANDBAGS, CASES AND SIMILAR CONTAINERS, OF LEATHER, VULCANISED FIBRE, ARTIFICIAL PLASTIC SHEETING, PAPERBOARD OR TEXTILE FABRIC										
ARTICLES DE VOYAGE,SACS A PROVISIONS,SACS A MAIN,SERVIETTES, PORTEFEUILLES,ETUIS ET CONTENANTS SIMIL.,EN CUIR,FIBRE VULCANISEE,FEUILLES DES MAT.PLAST.ARTIFIC.,CARTON OU TISSUS										
4202.12 TRUNKS, VALISES AND SUIT-CASES OF ARTIFICIAL PLASTIC SHEETING										
MALLES, MALLETTES, VALISES, EN FEUILLES DE MAT. PLAST.ARTIF.										
001 FRANCE	304	76	.	48	152	10	18	.	.	.
002 BELG.-LUXBG.	68	30	22	12	4	.	.	.	.	.
003 NETHERLANDS	137	63	21	24	.	25	4	.	.	.
004 FR GERMANY	217	.	88	51	65	12	1	.	.	.
005 ITALY	219	11	202	.	.	2	4	.	.	.
006 UTD. KINGDOM	212	72	70	43	23	3	.	1	.	.
007 IRELAND	17	1	.	2	.	.	14	.	.	.
008 DENMARK	16	7	.	5	.	1	3	.	.	.
028 NORWAY	57	5	.	23	24	2	.	.	3	.
030 SWEDEN	42	14	1	5	15	7	.	.	.	.
032 FINLAND	18	4	1	.	13	.	.	.	.	.
036 SWITZERLAND	116	83	16	13	4	.	.	.	.	.
038 AUSTRIA	134	99	19	15	.	.	1	.	.	.
400 USA	50	5	19	16	9	.	1	.	.	.
632 SAUDI ARABIA	13	2	1	.	9	.	1	.	.	.
732 JAPAN	18	3	.	14	.	.	1	.	.	.
740 HONG KONG	19	1	13	4	1	.	.	.	.	.
800 AUSTRALIA	10	3	.	7	.	.	.	.	.	.
1000 W O R L D	1782	493	532	297	326	64	62	1	7	.
1010 INTRA-EC	1199	262	406	186	246	53	44	1	1	.
1011 EXTRA-EC	583	231	126	110	80	12	18	.	6	.
1020 CLASS 1	472	224	64	100	66	10	4	.	4	.
1021 EFTA COUNTR.	369	205	36	56	56	10	2	.	4	.
1030 CLASS 2	102	7	53	10	14	2	14	.	2	.
1031 ACP (63)	27	.	18	.	.	.	9	.	.	.
4202.14 TRAVEL GOODS AND TOILET-CASES, OTHER THAN TRUNKS, VALISES AND SUIT-CASES OF ARTIFICIAL PLASTIC SHEETING										
ARTICLES DE VOYAGE ET TROUSSES DE TOILETTE, SF MALLES, MALLETTES, VALISES, EN FEUILLES DE MATIERES PLAST. ARTIF.										
001 FRANCE	163	38	.	71	2	16	36	.	.	.
002 BELG.-LUXBG.	40	8	9	1	16	.	6	.	.	.
003 NETHERLANDS	20	8	2	3	.	5	2	.	.	.
004 FR GERMANY	52	.	12	15	5	1	14	.	5	.
005 ITALY	35	25	1	.	1	.	8	.	.	.

Bestimmung Destination / Nimexe	Werte 1000 ECU Valeurs: EUR 10	Deutschland	France	Italia	Nederland	Belg.-Lux.	UK	Ireland	Danmark	Ἑλλάδα
4201 SADDLERY AND HARNESS, OF ANY MATERIAL (FOR EXAMPLE, SADDLES, HARNESS, COLLARS, TRACES, KNEE-PADS AND BOOTS), FOR ANY KIND OF ANIMAL										
SATTLERWAREN FUER ALLE TIERE,AUS STOFFEN ALLER ART										
4201.00 SADDLERY AND HARNESS OF ANY MATERIAL AND FOR ANY KIND OF ANIMAL										
SATTLERWAREN FUER ALLE TIERE,AUS STOFFEN ALLER ART										
001 FRANCE	5800	1601	.	359	40	310	3396	72	22	.
002 BELG.-LUXBG.	2013	496	529	137	443	.	327	15	66	.
003 PAYS-BAS	2173	1220	180	84	.	237	352	18	82	.
004 RF ALLEMAGNE	2468	.	92	192	665	106	713	315	385	.
005 ITALIE	1189	553	336	.	28	2	261	7	2	.
006 ROYAUME-UNI	871	693	48	47	25	11	.	30	17	.
007 IRLANDE	347	5	.	.	7	.	335	.	.	.
008 DANEMARK	1080	552	4	42	79	.	268	135	.	.
024 ISLANDE	120	44	.	5	3	.	44	1	23	.
028 NORVEGE	821	141	5	54	11	.	120	69	421	.
030 SUEDE	2435	709	2	183	25	3	806	139	568	.
032 FINLANDE	353	104	3	81	6	.	85	.	74	.
036 SUISSE	2324	1582	152	163	49	6	181	186	5	.
038 AUTRICHE	970	819	1	38	36	.	71	3	2	.
042 ESPAGNE	236	53	67	43	.	3	64	6	.	.
208 ALGERIE	119	.	119	.	.	.	.	.	.	.
390 AFR. DU SUD	327	73	6	.	.	.	227	21	.	.
400 ETATS-UNIS	11221	1731	264	210	23	1	8670	295	27	.
404 CANADA	1269	191	17	34	2	.	1009	.	16	.
632 ARABIE SAOUD	225	1	36	71	.	.	117	.	.	.
647 EMIRATS ARAB	119	2	.	7	.	.	110	.	.	.
732 JAPON	464	239	30	3	.	.	179	3	10	.
800 AUSTRALIE	1127	277	1	56	11	.	772	4	6	.
804 NOUV.ZELANDE	141	4	6	6	.	.	124	.	1	.
1000 M O N D E	40012	11251	2413	1883	1465	689	19176	1340	1791	4
1010 INTRA-CE	15971	5125	1189	863	1287	666	5674	592	575	.
1011 EXTRA-CE	24041	6126	1224	1020	178	23	13503	748	1215	4
1020 CLASSE 1	21914	5990	562	908	167	13	12390	726	1158	.
1021 A E L E	7026	3402	163	523	131	9	1307	398	1093	.
1030 CLASSE 2	2042	92	660	113	11	10	1099	22	31	4
1031 ACP (63)	319	2	105	1	4	9	198	.	.	.
4202 TRAVEL GOODS, SHOPPING-, HANDBAGS, CASES AND SIMILAR CONTAINERS, OF LEATHER, VULCANISED FIBRE, ARTIFICIAL PLASTIC SHEETING, PAPERBOARD OR TEXTILE FABRIC										
REISEARTIKEL,EINKAUFS-,HAND-,AKTEN-,BRIEFTASCHEN,GELDBEUTEL, ETUIS UND AEHNL.BEHAELTNISSE,AUS LEDER,KUNSTLEDER,VULKANFIBER,KUNSTSTOFFOLIEN,PAPPE ODER GEWEBEN										
4202.12 TRUNKS, VALISES AND SUIT-CASES OF ARTIFICIAL PLASTIC SHEETING										
KOFFER ALLER ART AUS KUNSTSTOFFOLIEN										
001 FRANCE	2346	589	.	446	1053	49	208	.	1	.
002 BELG.-LUXBG.	443	206	132	63	42	.	.	.	.	.
003 PAYS-BAS	1302	498	83	155	.	535	30	.	1	.
004 RF ALLEMAGNE	1306	.	375	385	421	106	17	.	2	.
005 ITALIE	843	115	644	.	1	29	54	.	.	.
006 ROYAUME-UNI	1156	505	260	223	134	30	.	4	.	.
007 IRLANDE	182	8	.	10	.	.	164	.	.	.
008 DANEMARK	168	86	6	36	5	21	14	.	.	.
028 NORVEGE	418	50	4	124	201	24	.	.	15	.
030 SUEDE	443	211	4	19	137	65	2	.	5	.
032 FINLANDE	187	32	11	.	138	3	2	.	1	.
036 SUISSE	1169	936	56	144	33	.	.	.	.	.
038 AUTRICHE	935	758	65	98	4	3	7	.	.	.
400 ETATS-UNIS	558	53	119	265	102	.	19	.	.	.
632 ARABIE SAOUD	115	34	5	2	64	.	10	.	.	.
732 JAPON	554	48	.	432	.	.	74	.	.	.
740 HONG-KONG	153	11	41	89	7	.	5	.	.	.
800 AUSTRALIE	115	35	1	70	.	.	8	.	1	.
1000 M O N D E	13509	4407	2193	2749	2406	914	748	6	86	.
1010 INTRA-CE	7811	2026	1515	1345	1656	770	488	4	7	.
1011 EXTRA-CE	5687	2381	678	1393	750	144	261	1	79	.
1020 CLASSE 1	4766	2281	330	1271	630	96	125	1	32	.
1021 A E L E	3166	1992	142	386	512	95	15	.	24	.
1030 CLASSE 2	900	95	343	122	120	48	135	.	37	.
1031 ACP (63)	196	4	122	1	2	3	56	.	8	.
4202.14 TRAVEL GOODS AND TOILET-CASES, OTHER THAN TRUNKS, VALISES AND SUIT-CASES OF ARTIFICIAL PLASTIC SHEETING										
REISEARTIKEL UND NECESSAIRES, AUSGEN. KOFFER ALLER ART, AUS KUNSTSTOFFOLIEN										
001 FRANCE	1151	312	.	402	18	127	291	.	1	.
002 BELG.-LUXBG.	410	75	157	30	116	.	32	.	.	.
003 PAYS-BAS	150	76	6	6	.	32	30	.	.	.
004 RF ALLEMAGNE	405	.	130	91	45	6	122	.	11	.
005 ITALIE	231	94	14	.	8	2	113	.	.	.

Bestimmung Destination / Nimexe	Mengen 1000 kg Quantités									
	EUR 10	Deutschland	France	Italia	Nederland	Belg.-Lux.	UK	Ireland	Danmark	Ελλάδα
4202.14										
006 UTD. KINGDOM	81	38	5	24	11	1	.	2	.	.
007 IRELAND	30	.	.	.	.	.	30	.	.	.
028 NORWAY	10	3	.	2	2	.	3	.	.	.
036 SWITZERLAND	61	48	3	2	2	1	5	.	.	.
038 AUSTRIA	73	62	.	4	2	.	5	.	.	.
400 USA	17	1	4	4	4	.	4	.	.	.
632 SAUDI ARABIA	10	3	3	.	.	.	4	.	.	.
732 JAPAN	4	1	.	1	.	.	2	.	.	.
800 AUSTRALIA	12	.	.	.	.	.	12	.	.	.
1000 W O R L D	698	257	62	138	47	26	156	5	7	.
1010 INTRA-EC	430	122	29	115	35	23	99	2	5	.
1011 EXTRA-EC	267	135	34	22	12	2	57	3	2	.
1020 CLASS 1	202	126	11	14	11	2	37	.	1	.
1021 EFTA COUNTR.	160	122	6	8	6	2	15	.	1	.
1030 CLASS 2	62	9	22	8	1	.	18	3	1	.
1031 ACP (63)	11	.	7	.	.	.	4	.	.	.
4202.16 HANDBAGS OF ARTIFICIAL PLASTIC SHEETING										
SACS A MAIN EN FEUILLES DE MATIERES PLASTIQUES ARTIFICIELLES										
001 FRANCE	68	2	.	34	1	23	8	.	.	.
002 BELG.-LUXBG.	29	6	6	12	4	.	1	.	.	.
003 NETHERLANDS	20	6	.	10	.	3	1	.	.	.
004 FR GERMANY	74	.	4	60	8	.	2	.	.	.
006 UTD. KINGDOM	117	1	.	97	1	1	.	17	.	.
007 IRELAND	88	.	.	.	.	.	88	.	.	.
036 SWITZERLAND	25	5	.	20	.	.	.	.	.	.
038 AUSTRIA	34	7	1	26	.	.	.	.	.	.
288 NIGERIA	13	.	.	.	.	.	13	.	.	.
322 ZAIRE	5	.	.	.	.	5	.	.	.	.
400 USA	54	.	1	51	.	.	2	.	.	.
706 SINGAPORE	4	.	.	4	.	.	.	.	.	.
732 JAPAN	33	.	3	30	.	.	.	.	.	.
740 HONG KONG	4	.	.	4	.	.	.	.	.	.
800 AUSTRALIA	6	.	.	5	.	.	1	.	.	.
808 AMER.OCEANIA	5	.	.	5	.	.	.	.	.	.
1000 W O R L D	661	31	21	404	14	33	135	17	4	2
1010 INTRA-EC	401	16	11	214	14	27	102	17	.	.
1011 EXTRA-EC	261	15	11	189	.	6	34	.	4	2
1020 CLASS 1	191	14	6	154	.	1	12	.	4	.
1021 EFTA COUNTR.	79	14	1	54	.	1	5	.	4	.
1030 CLASS 2	57	.	5	23	.	5	22	.	.	2
1031 ACP (63)	27	.	1	3	.	5	18	.	.	.
4202.17 SATCHELS AND BRIEF-CASES OF ARTIFICIAL PLASTIC SHEETING										
SERVIETTES, CARTABLES ET PORTE-DOCUMENTS, EN FEUILLES DE MATIERES PLASTIQUES ARTIFICIELLES										
001 FRANCE	387	1	.	377	.	8	1	.	.	.
002 BELG.-LUXBG.	27	3	11	11	1	.	1	.	.	.
003 NETHERLANDS	16	2	2	8	.	4	.	.	.	.
004 FR GERMANY	61	.	2	43	3	.	7	6	.	.
005 ITALY	24	.	1	.	.	.	23	.	.	.
006 UTD. KINGDOM	62	1	1	42	.	.	.	18	.	.
028 NORWAY	10	1	.	8	.	.	.	.	1	.
030 SWEDEN	12	3	.	7	.	.	1	.	1	.
036 SWITZERLAND	39	28	1	10	.	.	.	.	.	.
038 AUSTRIA	25	2	.	22	.	.	1	.	.	.
260 GUINEA	32	.	32	.	.	.	.	.	.	.
400 USA	4	.	1	2	.	.	1	.	.	.
632 SAUDI ARABIA	52	3	1	29	.	.	.	.	.	19
732 JAPAN	10	.	.	9	.	.	1	.	.	.
1000 W O R L D	859	47	81	590	5	14	60	24	2	36
1010 INTRA-EC	596	8	17	483	4	14	46	24	.	.
1011 EXTRA-EC	265	40	64	108	1	.	14	.	2	36
1020 CLASS 1	112	36	3	63	.	.	8	.	2	.
1021 EFTA COUNTR.	91	36	1	49	.	.	3	.	2	.
1030 CLASS 2	150	4	61	44	.	.	5	.	.	36
1031 ACP (63)	53	.	49	2	.	.	2	.	.	.
4202.18 CONTAINERS OTHER THAN TRAVEL GOODS, TOILET-CASES, HANDBAGS, SATCHELS AND BRIEF-CASES OF ARTIFICIAL PLASTIC SHEETING										
CONTENANTS EN FEUILLES DE MAT. PLAST.ARTIF.,SF ARTICLES DE VOYAGE, TROUSSES DE TOILETTE, SACS A MAIN, SERVIETTES, CARTABLES, PORTE-DOCUMENTS										
001 FRANCE	3151	1597	.	984	356	198	15	.	1	.
002 BELG.-LUXBG.	1174	809	41	77	235	.	7	.	5	.
003 NETHERLANDS	4657	4481	13	99	.	47	11	.	6	.
004 FR GERMANY	3288	.	80	301	760	1921	147	4	75	.
005 ITALY	251	77	119	.	10	8	33	.	4	.
006 UTD. KINGDOM	4499	2152	33	302	138	59	.	57	1758	.
007 IRELAND	148	17	1	12	.	.	117	.	1	.

Bestimmung Destination / Nimexe	Werte 1000 ECU Valeurs									
	EUR 10	Deutschland	France	Italia	Nederland	Belg.-Lux.	UK	Ireland	Danmark	Ελλάδα
4202.14										
006 ROYAUME-UNI	633	339	75	124	69	7	.	19	.	.
007 IRLANDE	239	2	.	.	.	.	237	.	.	.
028 NORVEGE	136	28	1	24	17	1	61	.	4	.
036 SUISSE	793	487	47	57	14	13	168	7	.	.
038 AUTRICHE	759	617	4	46	25	4	63	.	.	.
400 ETATS-UNIS	306	18	47	99	20	.	122	.	.	.
632 ARABIE SAOUD	118	63	35	.	.	.	20	.	.	.
732 JAPON	110	16	17	19	.	.	58	.	.	.
800 AUSTRALIE	189	2	.	6	.	.	181	.	.	.
1000 M O N D E	6814	2327	877	1073	380	213	1845	50	49	.
1010 INTRA-CE	3330	939	386	663	269	185	853	22	13	.
1011 EXTRA-CE	3444	1388	490	371	111	28	992	28	36	.
1020 CLASSE 1	2593	1252	154	286	96	26	755	7	17	.
1021 A E L E	1818	1189	74	128	65	24	318	7	13	.
1030 CLASSE 2	821	133	335	84	15	3	212	21	18	.
1031 ACP (63)	136	4	60	2	3	1	64	.	2	.
4202.16 HANDBAGS OF ARTIFICIAL PLASTIC SHEETING										
HANDTASCHEN AUS KUNSTSTOFFOLIEN										
001 FRANCE	1171	50	.	710	29	156	225	.	.	1
002 BELG.-LUXBG.	441	101	55	199	40	.	46	.	.	.
003 PAYS-BAS	260	70	2	113	.	48	27	.	.	.
004 RF ALLEMAGNE	1198	.	56	970	123	.	46	.	3	.
006 ROYAUME-UNI	3776	4	18	3515	29	8	.	202	.	.
007 IRLANDE	1219	.	.	7	.	.	1212	.	.	.
036 SUISSE	638	61	11	558	4	1	3	.	.	.
038 AUTRICHE	376	84	11	265	1	.	12	.	3	.
288 NIGERIA	205	.	.	.	.	.	205	.	.	.
322 ZAIRE	145	.	.	.	.	145	.	.	.	.
400 ETATS-UNIS	2118	3	12	2021	.	.	69	10	1	2
706 SINGAPOUR	134	.	24	102	.	.	8	.	.	.
732 JAPON	971	.	215	748	.	.	8	.	.	.
740 HONG-KONG	390	.	11	365	.	.	14	.	.	.
800 AUSTRALIE	193	.	2	164	.	.	27	.	.	.
808 OCEANIE AMER	386	.	.	386	.	.	.	.	.	.
1000 M O N D E	14841	401	533	10780	228	378	2223	212	54	32
1010 INTRA-CE	8133	236	146	5540	221	214	1570	202	3	1
1011 EXTRA-CE	6670	165	387	5201	7	164	654	10	51	31
1020 CLASSE 1	4836	159	258	4058	5	11	288	10	44	3
1021 A E L E	1257	155	23	912	5	6	113	.	42	1
1030 CLASSE 2	1781	6	109	1110	2	153	366	.	7	28
1031 ACP (63)	526	.	8	75	2	153	285	.	.	3
4202.17 SATCHELS AND BRIEF-CASES OF ARTIFICIAL PLASTIC SHEETING										
AKTENTASCHEN, -MAPPEN, SCHULRANZEN AUS KUNSTSTOFFOLIEN										
001 FRANCE	1244	8	.	1152	.	72	12	.	.	.
002 BELG.-LUXBG.	280	34	96	102	21	.	27	.	.	.
003 PAYS-BAS	154	22	29	81	.	17	5	.	.	.
004 RF ALLEMAGNE	629	.	15	349	70	1	42	152	.	.
005 ITALIE	148	2	7	.	.	.	139	.	.	.
006 ROYAUME-UNI	695	9	15	516	.	1	.	154	.	.
028 NORVEGE	103	5	4	89	.	.	.	.	5	.
030 SUEDE	122	26	4	59	.	.	17	.	16	.
036 SUISSE	424	298	7	113	.	1	5	.	.	.
038 AUTRICHE	174	27	.	145	.	.	2	.	.	.
260 GUINEE	685	.	685	.	.	.	.	.	.	.
400 ETATS-UNIS	132	2	14	102	.	.	14	.	.	.
632 ARABIE SAOUD	343	31	4	179	.	.	7	.	.	122
732 JAPON	346	.	3	313	.	.	30	.	.	.
1000 M O N D E	6399	512	1101	3395	97	121	594	306	29	244
1010 INTRA-CE	3301	83	162	2214	91	117	328	306	.	.
1011 EXTRA-CE	3096	430	939	1178	6	4	266	.	29	244
1020 CLASSE 1	1444	381	42	878	2	2	112	.	27	.
1021 A E L E	867	376	14	419	2	2	32	.	22	.
1030 CLASSE 2	1647	49	896	300	3	2	151	.	2	244
1031 ACP (63)	858	.	807	10	.	.	41	.	.	.
4202.18 CONTAINERS OTHER THAN TRAVEL GOODS, TOILET-CASES, HANDBAGS, SATCHELS AND BRIEF-CASES OF ARTIFICIAL PLASTIC SHEETING										
TAESCHNERWAREN AUS KUNSTOFFOLIEN, AUSGEN. REISEARTIKEL, NECESSAIRES, HAND-, AKTENTASCHEN, AKTENMAPPEN, SCHULRANZEN										
001 FRANCE	11973	4296	.	3801	2211	1361	296	.	8	.
002 BELG.-LUXBG.	4522	2335	299	473	1211	.	103	1	100	.
003 PAYS-BAS	11729	10670	112	415	.	289	207	.	36	.
004 RF ALLEMAGNE	12845	.	617	2147	4762	3929	1163	18	209	.
005 ITALIE	1421	370	275	.	141	70	511	.	54	.
006 ROYAUME-UNI	11643	4777	201	1089	786	174	.	518	4096	2
007 IRLANDE	989	79	34	54	5	2	814	.	1	.

Bestimmung Destination / Nimexe	Mengen 1000 kg / Quantités: EUR 10	Deutschland	France	Italia	Nederland	Belg.-Lux.	UK	Ireland	Danmark	Ἑλλάδα
4202.18										
008 DENMARK	162	109	5	26	8	3	11	.	.	.
009 GREECE	29	12	1	14	1	.	.	.	1	.
028 NORWAY	194	33	3	12	1	1	4	.	140	.
030 SWEDEN	359	81	10	11	9	50	8	1	189	.
032 FINLAND	33	11	1	5	1	1	2	.	12	.
036 SWITZERLAND	561	379	24	117	19	3	8	.	11	.
038 AUSTRIA	610	445	6	89	56	9	3	.	2	.
042 SPAIN	68	44	6	11	3	2	2	.	.	.
046 MALTA	13	5	.	5	.	.	3	.	.	.
048 YUGOSLAVIA	68	64	.	.	.	3	.	.	1	.
064 HUNGARY	93	24	.	69	.	.	.	.	.	.
068 BULGARIA	57	55	.	.	.	.	2	.	.	.
216 LIBYA	147	.	.	147	.	.	.	.	.	.
220 EGYPT	6	.	.	.	.	.	5	.	.	1
372 REUNION	32	.	32	.	.	.	.	.	.	.
390 SOUTH AFRICA	23	5	1	5	.	3	9	.	.	.
400 USA	297	26	42	63	21	2	49	.	94	.
404 CANADA	43	2	3	32	1	.	5	.	.	.
406 GREENLAND	84	.	.	.	.	.	.	.	84	.
458 GUADELOUPE	25	.	25	.	.	.	.	.	.	.
462 MARTINIQUE	18	.	18	.	.	.	.	.	.	.
604 LEBANON	31	3	7	2	.	16	3	.	.	.
624 ISRAEL	15	3	.	9	1	1	1	.	.	.
632 SAUDI ARABIA	61	14	23	17	.	.	2	.	.	5
706 SINGAPORE	65	4	11	1	27	3	18	.	1	.
732 JAPAN	27	3	8	11	.	.	4	.	1	.
740 HONG KONG	9	1	1	2	.	.	5	.	.	.
800 AUSTRALIA	56	5	1	22	.	.	10	.	18	.
1000 W O R L D	**20526**	**10491**	**556**	**2457**	**1655**	**2355**	**519**	**63**	**2422**	**8**
1010 INTRA-EC	**17354**	**9251**	**293**	**1813**	**1509**	**2236**	**341**	**61**	**1850**	**.**
1011 EXTRA-EC	**3168**	**1240**	**263**	**643**	**146**	**119**	**177**	**1**	**572**	**7**
1020 CLASS 1	2377	1108	111	385	111	75	109	1	477	.
1021 EFTA COUNTR.	1766	951	45	235	86	65	27	1	356	.
1030 CLASS 2	638	54	152	187	35	41	67	.	95	7
1031 ACP (63)	52	2	22	3	6	3	16	.	.	.
1040 CLASS 3	155	78	.	71	1	3	2	.	.	.
4202.21 TRUNKS, VALISES AND SUIT-CASES OF LEATHER OR COMPOSITION LEATHER										
MALLES, MALLETTES, VALISES, EN CUIR NATUREL, ARTIFICIEL OU RECONSTITUE										
001 FRANCE	132	25	.	93	1	4	9	.	.	.
002 BELG.-LUXBG.	55	13	3	26	9	.	4	.	.	.
003 NETHERLANDS	57	12	3	20	.	21	1	.	.	.
004 FR GERMANY	236	.	9	180	15	6	26	.	.	.
005 ITALY	10	6	3	.	1	.	.	.	.	.
006 UTD. KINGDOM	109	5	9	43	48	3	.	1	.	.
007 IRELAND	16	.	.	3	.	.	13	.	.	.
008 DENMARK	24	4	.	16	.	3	1	.	.	.
028 NORWAY	58	8	.	49	.	.	.	.	1	.
030 SWEDEN	52	24	1	26	.	.	.	.	1	.
036 SWITZERLAND	133	30	8	92	.	1	2	.	.	.
038 AUSTRIA	48	34	.	14	.	.	.	.	.	.
042 SPAIN	10	.	.	10	.	.	.	.	.	.
400 USA	119	8	2	92	.	1	16	.	.	.
404 CANADA	9	1	.	8	.	.	.	.	.	.
632 SAUDI ARABIA	9	1	1	4	.	.	3	.	.	.
706 SINGAPORE	5	1	.	4	.	.	.	.	.	.
732 JAPAN	26	2	2	20	.	2	.	.	.	.
740 HONG KONG	16	2	1	10	.	.	3	.	.	.
800 AUSTRALIA	8	1	.	7	.	.	.	.	.	.
1000 W O R L D	**1203**	**182**	**67**	**747**	**77**	**42**	**82**	**1**	**4**	**1**
1010 INTRA-EC	**641**	**65**	**27**	**383**	**74**	**37**	**54**	**1**	**.**	**.**
1011 EXTRA-EC	**560**	**117**	**40**	**364**	**2**	**5**	**28**	**.**	**4**	**.**
1020 CLASS 1	473	108	13	324	2	4	19	.	3	.
1021 EFTA COUNTR.	294	97	9	181	2	1	2	.	2	.
1030 CLASS 2	86	9	26	40	.	1	9	.	1	.
1031 ACP (63)	8	.	3	3	.	1	1	.	.	.
4202.23 TRUNKS, VALISES AND SUIT-CASES OF VULCANISED FIBRE OR PAPERBOARD										
MALLES, MALLETTES, VALISES, EN FIBRE VULCANISEE OU CARTON										
001 FRANCE	131	65	.	45	9	9	3	.	.	.
002 BELG.-LUXBG.	26	23	.	1	2	.	.	.	.	.
003 NETHERLANDS	13	6	.	7	.	.	.	.	.	.
004 FR GERMANY	28	.	7	18	2	1	.	.	.	.
006 UTD. KINGDOM	34	3	.	12	17	.	.	2	.	.
028 NORWAY	11	11	.	.	.	.	.	.	.	.
030 SWEDEN	20	20	.	.	.	.	.	.	.	.
036 SWITZERLAND	93	87	5	1	.	.	.	.	.	.
038 AUSTRIA	44	32	1	11	.	.	.	.	.	.
732 JAPAN	6	.	.	4	.	1	1	.	.	.

Bestimmung Destination / Nimexe	Werte 1000 ECU / Valeurs: EUR 10	Deutschland	France	Italia	Nederland	Belg.-Lux.	UK	Ireland	Danmark	Ἑλλάδα
4202.18										
008 DANEMARK	731	360	47	127	40	18	135	4	.	.
009 GRECE	255	101	21	106	10	3	7	.	7	.
028 NORVEGE	1045	355	35	76	14	2	90	.	473	.
030 SUEDE	2109	390	170	107	78	368	68	8	920	.
032 FINLANDE	316	96	25	19	14	6	32	.	124	.
036 SUISSE	3390	1754	357	925	148	19	152	.	35	.
038 AUTRICHE	3538	2382	89	598	292	89	42	.	46	.
042 ESPAGNE	685	400	37	196	18	8	25	.	1	.
046 MALTE	104	55	.	32	.	.	17	.	.	.
048 YOUGOSLAVIE	166	155	.	2	.	6	.	.	3	.
064 HONGRIE	222	41	1	178	.	.	2	.	.	.
068 BULGARIE	114	99	1	1	.	1	12	.	.	.
216 LIBYE	1894	1	.	1893	.	.	.	.	.	.
220 EGYPTE	206	.	.	2	.	.	201	.	.	3
372 REUNION	149	.	148	1	.	.	.	.	.	.
390 AFR. DU SUD	223	77	12	47	.	24	51	.	12	.
400 ETATS-UNIS	3094	186	337	742	225	18	1111	.	475	.
404 CANADA	404	28	54	229	11	.	78	.	4	.
406 GROENLAND	177	.	.	.	.	.	.	.	177	.
458 GUADELOUPE	141	1	140	.	.	.	.	.	.	.
462 MARTINIQUE	126	.	126	.	.	.	.	.	.	.
604 LIBAN	146	12	41	20	.	36	37	.	.	.
624 ISRAEL	182	32	2	130	6	4	8	.	.	.
632 ARABIE SAOUD	503	138	74	203	4	3	59	.	.	22
706 SINGAPOUR	434	67	125	34	59	7	129	.	13	.
732 JAPON	816	34	183	499	2	1	83	.	14	.
740 HONG-KONG	222	12	44	74	.	2	83	.	7	.
800 AUSTRALIE	574	64	9	124	.	3	141	.	233	.
1000 M O N D E	**78630**	**29676**	**3986**	**14514**	**10070**	**6559**	**6068**	**550**	**7173**	**34**
1010 INTRA-CE	**56106**	**22986**	**1605**	**8212**	**9167**	**5845**	**3237**	**541**	**4511**	**2**
1011 EXTRA-CE	**22492**	**6690**	**2381**	**6273**	**903**	**714**	**2830**	**8**	**2662**	**31**
1020 CLASSE 1	16715	6036	1332	3620	804	556	1935	8	2424	.
1021 A E L E	10504	5016	684	1731	548	496	400	8	1621	.
1030 CLASSE 2	5424	511	1046	2472	96	151	878	.	239	31
1031 ACP (63)	390	13	163	23	11	23	155	.	2	.
1040 CLASSE 3	351	142	3	181	2	6	17	.	.	.
4202.21 TRUNKS, VALISES AND SUIT-CASES OF LEATHER OR COMPOSITION LEATHER										
KOFFER ALLER ART AUS LEDER ODER KUNSTLEDER										
001 FRANCE	3271	476	.	2535	16	146	97	.	1	.
002 BELG.-LUXBG.	1119	221	115	693	58	.	27	.	.	5
003 PAYS-BAS	899	260	21	272	.	344	2	.	.	.
004 RF ALLEMAGNE	4019	.	269	3296	120	177	141	.	16	.
005 ITALIE	238	96	124	.	8	2	7	.	1	.
006 ROYAUME-UNI	1472	171	141	927	115	108	.	10	.	.
007 IRLANDE	142	1	.	24	.	4	113	.	.	.
008 DANEMARK	288	77	3	137	3	61	7	.	.	.
028 NORVEGE	705	136	3	523	.	2	7	.	34	.
030 SUEDE	312	210	16	63	2	5	.	.	16	.
036 SUISSE	2861	827	184	1791	.	51	8	.	.	.
038 AUTRICHE	1221	854	2	360	1	4	.	.	.	.
042 ESPAGNE	402	12	6	384	.	.	.	.	.	.
400 ETATS-UNIS	4607	439	84	3608	.	16	454	.	6	.
404 CANADA	307	30	9	268	.	.	.	.	.	.
632 ARABIE SAOUD	289	49	24	166	1	.	41	.	2	6
706 SINGAPOUR	358	68	10	277	.	.	3	.	.	.
732 JAPON	1638	130	72	1377	.	41	8	.	10	.
740 HONG-KONG	766	175	17	529	6	.	39	.	.	.
800 AUSTRALIE	248	17	8	221	.	.	2	.	.	.
1000 M O N D E	**26466**	**4556**	**1435**	**17928**	**347**	**998**	**1075**	**10**	**105**	**12**
1010 INTRA-CE	**11501**	**1304**	**676**	**7927**	**324**	**843**	**394**	**10**	**18**	**5**
1011 EXTRA-CE	**14962**	**3251**	**759**	**10000**	**23**	**155**	**681**	**.**	**87**	**6**
1020 CLASSE 1	12510	2709	404	8704	16	120	483	.	74	.
1021 A E L E	5182	2063	206	2760	16	64	15	.	58	.
1030 CLASSE 2	2426	535	350	1283	7	35	198	.	12	6
1031 ACP (63)	119	10	65	14	.	23	7	.	.	.
4202.23 TRUNKS, VALISES AND SUIT-CASES OF VULCANISED FIBRE OR PAPERBOARD										
KOFFER ALLER ART AUS VULKANFIBER ODER PAPPE										
001 FRANCE	457	251	.	139	27	26	14	.	.	.
002 BELG.-LUXBG.	203	180	2	11	10	.	.	.	.	.
003 PAYS-BAS	134	65	1	53	.	8	7	.	.	.
004 RF ALLEMAGNE	198	.	53	128	7	9	.	.	1	.
006 ROYAUME-UNI	166	24	2	74	58	.	.	8	.	.
028 NORVEGE	108	103	.	.	.	.	.	.	5	.
030 SUEDE	192	181	.	.	4	.	.	.	7	.
036 SUISSE	846	786	41	16	.	1	.	.	2	.
038 AUTRICHE	325	258	1	65	.	.	.	.	1	.
732 JAPON	244	1	2	220	.	18	3	.	.	.

Bestimmung Destination / Nimexe	Mengen 1000 kg									Quantités
	EUR 10	Deutschland	France	Italia	Nederland	Belg.-Lux.	UK	Ireland	Danmark	Ελλάδα
4202.23										
1000 **W O R L D**	504	261	62	117	29	11	15	2	7	.
1010 **INTRA-EC**	250	108	8	85	29	10	8	2	.	.
1011 **EXTRA-EC**	254	154	54	31	.	1	7	.	7	.
1020 CLASS 1	196	154	6	31	.	1	1	.	3	.
1021 EFTA COUNTR.	173	153	6	13	.	.	.	.	1	.
1030 CLASS 2	54	.	48	1	.	.	4	.	1	.
4202.25 TRUNKS, VALISES AND SUIT-CASES OF TEXTILE FABRIC										
MALLES, MALLETTES, VALISES, EN TISSUS										
001 FRANCE	910	439	.	31	14	412	13	.	1	.
002 BELG.-LUXBG.	320	142	65	6	82	.	22	.	3	.
003 NETHERLANDS	427	278	1	5	.	141	2	.	.	.
004 FR GERMANY	331	.	1	39	32	247	9	.	3	.
005 ITALY	143	16	3	.	.	122	2	.	.	.
006 UTD. KINGDOM	445	185	2	10	16	222	.	1	9	.
007 IRELAND	37	1	.	.	2	10	24	.	.	.
008 DENMARK	142	98	.	6	4	33	1	.	.	.
009 GREECE	17	1	.	2	4	10	.	.	.	.
028 NORWAY	264	169	.	9	1	17	1	.	67	.
030 SWEDEN	210	57	2	1	6	20	1	5	118	.
032 FINLAND	56	28	.	.	2	2	.	.	24	.
036 SWITZERLAND	417	273	1	39	8	92	2	.	2	.
038 AUSTRIA	399	362	.	15	1	15	.	.	6	.
400 USA	53	5	2	19	.	19	8	.	.	.
404 CANADA	6	1	.	5	.	.	.	.	.	.
632 SAUDI ARABIA	14	1	1	1	.	2	6	.	3	.
732 JAPAN	9	3	.	5	.	.	1	.	.	.
740 HONG KONG	19	8	.	2	.	.	9	.	.	.
800 AUSTRALIA	7	3	.	1	.	.	3	.	.	.
1000 **W O R L D**	4320	2102	98	207	176	1369	117	5	246	.
1010 **INTRA-EC**	2773	1160	73	99	154	1197	72	1	17	.
1011 **EXTRA-EC**	1548	942	25	108	22	172	45	5	229	.
1020 CLASS 1	1456	919	6	98	21	165	19	5	223	.
1021 EFTA COUNTR.	1358	897	3	65	19	145	4	5	220	.
1030 CLASS 2	86	22	16	7	1	7	26	.	7	.
1031 ACP (63)	14	3	5	.	.	2	4	.	.	.
4202.31 TRAVEL GOODS AND TOILET-CASES, OTHER THAN TRUNKS, VALISES AND SUITCASES, OF LEATHER OR COMPOSITION LEATHER										
ARTICLES DE VOYAGE ET TROUSSES DE TOILETTE, SF MALLES, MALLETTES, VALISES, EN CUIR NATUREL, ARTIF. OU RECONSTITUE										
001 FRANCE	53	14	.	33	2	3	1	.	.	.
002 BELG.-LUXBG.	29	6	7	11	5	.	.	.	.	.
003 NETHERLANDS	15	9	.	4	.	2	.	.	.	.
004 FR GERMANY	82	.	12	38	27	1	.	.	4	.
005 ITALY	5	4	1	.	.	.	.	.	.	.
006 UTD. KINGDOM	26	3	2	17	4	.	.	.	.	.
007 IRELAND	13	4	.	.	.	.	9	.	.	.
008 DENMARK	9	2	.	1	5	.	.	1	.	.
009 GREECE	1	.	.	1	.	.	.	.	.	.
028 NORWAY	5	2	.	1	.	.	1	.	1	.
030 SWEDEN	6	1	1	2	.	.	.	.	2	.
032 FINLAND	5	1	2	2	.	.	.	.	.	.
036 SWITZERLAND	52	15	15	22	.	.	.	.	.	.
038 AUSTRIA	22	16	2	3	1	.	.	.	.	.
400 USA	70	23	7	38	.	.	2	.	.	.
404 CANADA	8	5	.	3	.	.	.	.	.	.
604 LEBANON	2	.	1	1	.	.	.	.	.	.
632 SAUDI ARABIA	21	4	2	15	.	.	.	.	.	.
636 KUWAIT	2	.	2	.	.	.	.	.	.	.
706 SINGAPORE	4	2	1	1	.	.	.	.	.	.
728 SOUTH KOREA	1	1	.	.	.	.	.	.	.	.
732 JAPAN	17	4	6	7	.	.	.	.	.	.
740 HONG KONG	29	10	9	10	.	.	.	.	.	.
800 AUSTRALIA	7	2	.	5	.	.	.	.	.	.
808 AMER.OCEANIA	1	.	.	1	.	.	.	.	.	.
1000 **W O R L D**	509	134	81	217	44	7	16	1	9	.
1010 **INTRA-EC**	235	43	23	105	42	7	10	1	4	.
1011 **EXTRA-EC**	274	91	57	112	2	1	6	.	5	.
1020 CLASS 1	197	70	33	83	2	.	5	.	4	.
1021 EFTA COUNTR.	89	36	19	29	1	.	1	.	3	.
1030 CLASS 2	78	21	25	30	.	.	1	.	1	.
4202.35 TRAVEL GOODS AND TOILET-CASES, OTHER THAN TRUNKS, VALISES AND SUITCASES, OF VULCANISED FIBRE, PAPERBOARD OR TEXTILE FABRIC										
ARTICLES DE VOYAGE ET TROUSSES DE TOILETTE, SF MALLES, MALLETTES, VALISES, EN FIBRE VULCANISEE, CARTON OU TISSUS										
001 FRANCE	360	118	.	117	14	96	13	.	2	.
002 BELG.-LUXBG.	234	67	110	28	27	.	2	.	.	.
003 NETHERLANDS	122	77	4	8	.	13	19	.	1	.
004 FR GERMANY	236	.	47	85	65	10	24	3	2	.

Bestimmung Destination / Nimexe	Werte 1000 ECU									Valeurs
	EUR 10	Deutschland	France	Italia	Nederland	Belg.-Lux.	UK	Ireland	Danmark	Ελλάδα
4202.23										
1000 **M O N D E**	3433	2011	287	820	109	61	64	8	73	.
1010 **INTRA-CE**	1299	612	63	421	102	43	46	8	4	.
1011 **EXTRA-CE**	2136	1399	224	399	7	19	19	.	69	.
1020 CLASSE 1	1887	1390	50	384	7	19	10	.	27	.
1021 **A E L E**	1513	1366	42	82	4	1	2	.	16	.
1030 CLASSE 2	227	7	174	14	.	.	7	.	25	.
4202.25 TRUNKS, VALISES AND SUIT-CASES OF TEXTILE FABRIC										
KOFFER ALLER ART AUS GEWEBEN										
001 FRANCE	8252	1836	.	655	114	5444	193	.	10	.
002 BELG.-LUXBG.	2335	929	530	113	454	.	290	.	19	.
003 PAYS-BAS	3689	1480	11	46	.	2131	17	.	4	.
004 RF ALLEMAGNE	4513	.	8	371	233	3788	71	8	34	.
005 ITALIE	1958	160	100	.	1	1688	8	.	1	.
006 ROYAUME-UNI	4719	1083	100	113	280	3042	.	11	90	.
007 IRLANDE	302	7	.	4	12	138	141	.	.	.
008 DANEMARK	1039	554	.	47	44	384	10	.	.	.
009 GRECE	291	11	.	33	40	201	5	.	1	.
028 NORVEGE	1993	1128	2	55	15	292	27	.	474	.
030 SUEDE	1469	332	40	6	48	326	7	109	601	.
032 FINLANDE	516	237	5	3	25	31	7	.	208	.
036 SUISSE	3682	1763	40	403	81	1359	20	.	16	.
038 AUTRICHE	2893	2339	.	223	9	281	2	.	39	.
400 ETATS-UNIS	1040	51	100	488	2	228	163	.	8	.
404 CANADA	107	17	.	87	.	.	3	.	.	.
632 ARABIE SAOUD	211	11	4	30	3	19	98	.	46	.
732 JAPON	357	67	19	225	.	.	46	.	.	.
740 HONG-KONG	395	124	8	145	.	.	118	.	.	.
800 AUSTRALIE	117	57	3	20	.	.	37	.	.	.
1000 **M O N D E**	40905	12409	1099	3342	1381	19463	1459	128	1624	.
1010 **INTRA-CE**	27098	6060	749	1383	1178	16816	735	19	158	.
1011 **EXTRA-CE**	13788	6349	350	1955	203	2632	724	109	1466	.
1020 CLASSE 1	12496	6112	223	1597	193	2533	344	109	1385	.
1021 **A E L E**	10643	5855	87	693	178	2293	63	109	1365	.
1030 CLASSE 2	1230	224	122	314	9	100	380	.	81	.
1031 ACP (63)	107	14	25	6	1	23	37	.	1	.
4202.31 TRAVEL GOODS AND TOILET-CASES, OTHER THAN TRUNKS, VALISES AND SUITCASES, OF LEATHER OR COMPOSITION LEATHER										
REISEARTIKEL UND NECESSAIRES, AUSGEN. KOFFER ALLER ART, AUS LEDER ODER KUNSTLEDER										
001 FRANCE	1307	401	.	827	13	56	8	.	2	.
002 BELG.-LUXBG.	998	179	429	282	105	.	.	.	.	3
003 PAYS-BAS	317	232	9	33	.	40	.	.	3	.
004 RF ALLEMAGNE	2520	.	789	1286	338	20	8	.	79	.
005 ITALIE	151	63	73	.	1	.	14	.	.	.
006 ROYAUME-UNI	855	143	74	493	144	.	.	.	1	.
007 IRLANDE	127	69	.	12	.	.	46	.	.	.
008 DANEMARK	138	44	26	19	31	.	3	15	.	.
009 GRECE	106	9	18	78	1	.	.	.	.	.
028 NORVEGE	128	52	2	18	8	.	27	.	18	3
030 SUEDE	146	36	41	27	.	1	2	.	39	.
032 FINLANDE	101	30	32	38	.	.	.	.	1	.
036 SUISSE	1791	650	423	697	6	1	14	.	.	.
038 AUTRICHE	849	664	49	119	15	.	.	.	2	.
400 ETATS-UNIS	3594	1057	432	1902	.	1	198	.	4	.
404 CANADA	408	60	24	304	.	.	17	.	3	.
604 LIBAN	122	.	67	27	.	28	.	.	.	.
632 ARABIE SAOUD	401	209	33	151	.	.	8	.	.	.
636 KOWEIT	174	30	117	25	.	.	2	.	.	.
706 SINGAPOUR	411	168	90	143	.	.	8	.	2	.
728 COREE DU SUD	145	61	.	84	.	.	.	.	.	.
732 JAPON	2146	280	1133	697	.	9	27	.	.	.
740 HONG-KONG	2479	688	1196	592	.	.	3	.	.	.
800 AUSTRALIE	232	55	26	148	.	.	3	.	.	.
808 OCEANIE AMER	167	.	28	139	.	.	.	.	.	.
1000 **M O N D E**	20551	5359	5401	8304	665	160	425	15	216	6
1010 **INTRA-CE**	6520	1141	1417	3030	633	116	80	15	85	3
1011 **EXTRA-CE**	14008	4218	3984	5253	31	44	345	.	130	3
1020 CLASSE 1	9596	2929	2185	4016	31	11	308	.	113	3
1021 **A E L E**	3053	1447	547	901	29	1	42	.	83	3
1030 CLASSE 2	4407	1285	1799	1237	.	32	37	.	17	.
4202.35 TRAVEL GOODS AND TOILET-CASES, OTHER THAN TRUNKS, VALISES AND SUITCASES, OF VULCANISED FIBRE, PAPERBOARD OR TEXTILE FABRIC										
REISEARTIKEL UND NECESSAIRES, AUSGEN. KOFFER ALLER ART, AUS VULKANFIBER, PAPPE ODER GEWEBEN										
001 FRANCE	3674	975	.	1422	118	870	181	.	108	.
002 BELG.-LUXBG.	2829	1022	1138	345	266	.	39	4	15	.
003 PAYS-BAS	1253	818	34	69	.	158	152	12	10	.
004 RF ALLEMAGNE	2458	.	659	634	663	93	279	54	52	24

Bestimmung Destination / Nimexe	Mengen 1000 kg Quantités									
	EUR 10	Deutschland	France	Italia	Nederland	Belg.-Lux.	UK	Ireland	Danmark	Ἑλλάδα
4202.35										
005 ITALY	69	43	17	.	.	.	7	2	.	.
006 UTD. KINGDOM	163	44	36	50	24	2	3	4	.	.
007 IRELAND	66	1	.	17	.	.	48	.	.	.
008 DENMARK	52	28	1	12	8	.	2	1	.	.
009 GREECE	14	3	2	8	1	.	.	.	.	.
028 NORWAY	51	19	3	4	3	.	5	.	17	.
030 SWEDEN	44	17	6	2	5	.	6	1	7	.
032 FINLAND	14	6	1	3	.	.	2	1	1	.
036 SWITZERLAND	195	114	12	55	6	2	4	.	2	.
038 AUSTRIA	213	180	4	24	2	.	3	.	.	.
042 SPAIN	14	1	7	5	.	.	1	.	.	.
043 ANDORRA	20	.	19	1	.	.	.	.	.	.
212 TUNISIA	73	73	.	.	.	.	.	.	.	.
276 GHANA	36	.	.	.	.	.	36	.	.	.
288 NIGERIA	15	.	.	.	.	.	15	.	.	.
302 CAMEROON	21	7	4	3	.	.	7	.	.	.
314 GABON	11	6	5	.	.	.	.	.	.	.
372 REUNION	25	11	14	.	.	.	.	.	.	.
390 SOUTH AFRICA	12	1	.	6	1	.	4	.	.	.
400 USA	135	25	40	58	3	.	9	.	.	.
404 CANADA	17	1	7	8	.	.	1	.	.	.
458 GUADELOUPE	21	6	15	.	.	.	.	.	.	.
462 MARTINIQUE	13	2	11	.	.	.	.	.	.	.
508 BRAZIL	3	.	3	.	.	.	.	.	.	.
612 IRAQ	43	.	.	43	.	.	.	.	.	.
624 ISRAEL	12	.	.	3	.	1	8	.	.	.
632 SAUDI ARABIA	21	4	4	6	.	2	3	.	2	.
647 U.A.EMIRATES	12	5	3	1	.	1	2	.	.	.
680 THAILAND	3	.	3	.	.	.	.	.	.	.
706 SINGAPORE	17	3	12	1	.	.	1	.	.	.
732 JAPAN	52	12	31	8	.	.	1	.	.	.
740 HONG KONG	29	7	16	3	.	.	3	.	.	.
800 AUSTRALIA	25	2	2	5	.	.	7	.	9	.
808 AMER.OCEANIA	4	.	4	.	.	.	.	.	.	.
1000 W O R L D	**2632**	**948**	**482**	**590**	**162**	**127**	**259**	**11**	**52**	**1**
1010 INTRA-EC	**1317**	**380**	**216**	**326**	**138**	**121**	**116**	**10**	**9**	**1**
1011 EXTRA-EC	**1315**	**569**	**266**	**264**	**24**	**6**	**142**	**1**	**43**	**.**
1020 CLASS 1	798	381	130	182	21	2	43	1	38	.
1021 EFTA COUNTR.	517	338	25	87	16	2	20	1	28	.
1030 CLASS 2	510	181	135	82	4	4	100	.	4	.
1031 ACP (63)	149	42	22	9	3	.	73	.	.	.
1040 CLASS 3	6	6	.	.	.	.	.	.	.	.
4202.41 HANDBAGS OF LEATHER OR COMPOSITION LEATHER										
SACS A MAIN, EN CUIR NATUREL, ARTIFICIEL OU RECONSTITUE										
001 FRANCE	1107	39	.	1015	30	16	1	.	.	6
002 BELG.-LUXBG.	564	35	36	420	70	.	.	.	.	3
003 NETHERLANDS	304	77	1	197	.	25	1	.	1	2
004 FR GERMANY	2826	.	13	2707	78	1	2	.	3	22
005 ITALY	19	4	9	.	1	1	4	.	.	.
006 UTD. KINGDOM	707	11	20	512	6	1	.	153	1	3
007 IRELAND	41	.	.	5	.	.	36	.	.	.
008 DENMARK	59	5	1	46	6	.	1	.	.	.
009 GREECE	11	.	1	10	.	.	.	.	.	.
024 ICELAND	7	1	1	.	1	.	1	.	3	.
028 NORWAY	104	10	.	57	1	.	1	.	34	1
030 SWEDEN	88	7	2	59	3	.	.	.	17	.
032 FINLAND	33	3	1	28	.	.	1	.	.	.
036 SWITZERLAND	834	125	18	680	9	.	1	.	.	1
038 AUSTRIA	565	101	2	456	4	1	1	.	.	.
040 PORTUGAL	3	.	.	3	.	.	.	.	.	.
042 SPAIN	16	1	1	13	.	.	1	.	.	.
043 ANDORRA	6	.	4	2	.	.	.	.	.	.
046 MALTA	9	.	.	9	.	.	.	.	.	.
048 YUGOSLAVIA	69	.	.	68	1	.	.	.	.	.
058 GERMAN DEM.R	4	.	.	2	2	.	.	.	.	.
064 HUNGARY	3	.	.	1	.	.	2	.	.	.
212 TUNISIA	22	22	.	.	.	.	.	.	.	.
284 BENIN	1	.	.	1	.	.	.	.	.	.
302 CAMEROON	5	.	5	.	.	.	.	.	.	.
314 GABON	4	.	1	3	.	.	.	.	.	.
322 ZAIRE	4	.	1	1	.	2	.	.	.	.
372 REUNION	7	.	7	.	.	.	.	.	.	.
390 SOUTH AFRICA	17	.	.	16	.	.	1	.	.	.
400 USA	1410	12	82	1291	3	1	13	1	3	4
404 CANADA	234	2	4	223	.	.	4	.	.	1
413 BERMUDA	3	.	.	2	.	.	1	.	.	.
453 BAHAMAS	1	.	.	1	.	.	.	.	.	.
457 VIRGIN ISLES	5	.	.	5	.	.	.	.	.	.
458 GUADELOUPE	6	.	5	1	.	.	.	.	.	.
462 MARTINIQUE	4	.	4	.	.	.	.	.	.	.
476 NL ANTILLES	4	.	.	4	.	.	.	.	.	.
484 VENEZUELA	5	.	.	5	.	.	.	.	.	.

Bestimmung Destination / Nimexe	Werte 1000 ECU Valeurs									
	EUR 10	Deutschland	France	Italia	Nederland	Belg.-Lux.	UK	Ireland	Danmark	Ἑλλάδα
4202.35										
005 ITALIE	1017	402	498	.	1	.	71	36	6	3
006 ROYAUME-UNI	2383	587	1013	324	313	23	45	78	.	.
007 IRLANDE	432	10	1	52	4	.	362	.	3	.
008 DANEMARK	610	360	15	90	83	4	34	23	.	1
009 GRECE	210	35	25	114	19	.	12	.	5	.
028 NORVEGE	1055	304	42	36	81	1	134	1	456	.
030 SUEDE	614	216	93	21	36	2	88	11	147	.
032 FINLANDE	295	76	13	114	6	.	41	10	35	.
036 SUISSE	2737	1724	243	550	86	6	66	3	58	1
038 AUTRICHE	2201	1825	60	235	22	1	56	.	2	.
042 ESPAGNE	412	21	297	76	.	.	12	.	6	.
043 ANDORRE	334	1	275	56	.	.	2	.	.	.
212 TUNISIE	632	622	10	.	.	.	.	.	.	.
276 GHANA	329	1	.	.	.	.	328	.	.	.
288 NIGERIA	400	.	.	4	.	.	396	.	.	.
302 CAMEROUN	186	41	47	15	.	.	83	.	.	.
314 GABON	173	36	72	65	.	.	.	.	.	.
372 REUNION	262	85	177	.	.	.	.	.	.	.
390 AFR. DU SUD	246	8	2	102	17	.	113	.	4	.
400 ETATS-UNIS	4716	513	1195	2715	19	.	253	1	20	.
404 CANADA	268	36	80	105	.	.	30	.	17	.
458 GUADELOUPE	222	63	159	.	.	.	.	.	.	.
462 MARTINIQUE	161	18	143	.	.	.	.	.	.	.
508 BRESIL	104	.	101	1	.	.	2	.	.	.
612 IRAQ	198	.	.	198	.	.	.	.	.	.
624 ISRAEL	128	4	.	22	1	1	100	.	.	.
632 ARABIE SAOUD	312	66	67	75	2	13	47	.	42	.
647 EMIRATS ARAB	169	60	63	8	.	9	27	.	2	.
680 THAILANDE	107	.	107	.	.	.	.	.	.	.
706 SINGAPOUR	641	87	519	17	2	.	10	.	6	.
732 JAPON	3398	891	2262	230	.	.	14	.	1	.
740 HONG-KONG	1215	137	722	330	.	.	26	.	.	.
800 AUSTRALIE	617	50	154	118	.	.	151	1	143	.
808 OCEANIE AMER	263	.	263	.	.	.	.	.	.	.
1000 M O N D E	**39480**	**11850**	**11342**	**8323**	**1797**	**1187**	**3424**	**202**	**1324**	**31**
1010 INTRA-CE	**14870**	**4209**	**3383**	**3050**	**1468**	**1149**	**1131**	**175**	**277**	**28**
1011 EXTRA-CE	**24610**	**7641**	**7959**	**5273**	**329**	**38**	**2293**	**28**	**1047**	**2**
1020 CLASSE 1	17051	5734	4720	4380	269	10	982	28	927	1
1021 A E L E	7003	4195	456	958	233	10	403	25	722	1
1030 CLASSE 2	7435	1802	3227	887	61	29	1309	.	119	1
1031 ACP (63)	1697	309	281	108	43	3	951	.	2	.
1040 CLASSE 3	124	105	11	6	.	.	2	.	.	.
4202.41 HANDBAGS OF LEATHER OR COMPOSITION LEATHER										
HANDTASCHEN AUS LEDER ODER KUNSTLEDER										
001 FRANCE	44714	1712	.	40815	1354	603	47	.	4	179
002 BELG.-LUXBG.	20981	2018	1777	15220	1864	.	8	.	.	94
003 PAYS-BAS	9152	2304	85	6015	.	649	52	.	22	25
004 RF ALLEMAGNE	87074	.	1101	82187	3058	56	95	.	115	462
005 ITALIE	1080	181	701	.	27	21	137	.	13	.
006 ROYAUME-UNI	24738	897	1924	20577	212	50	.	957	45	76
007 IRLANDE	1059	16	6	236	.	.	801	.	.	.
008 DANEMARK	2260	240	39	1825	135	2	19	.	.	.
009 GRECE	426	4	53	369	.	.	.	.	.	.
024 ISLANDE	340	52	29	28	66	1	34	.	130	.
028 NORVEGE	3285	536	44	1257	17	2	51	.	1363	15
030 SUEDE	3344	409	99	2085	39	2	3	.	689	18
032 FINLANDE	1015	142	24	758	19	4	58	.	10	.
036 SUISSE	33557	6467	2211	24434	321	12	64	.	11	37
038 AUTRICHE	19202	4552	145	14310	99	39	47	.	1	9
040 PORTUGAL	170	.	2	166	2	.	.	.	.	.
042 ESPAGNE	1033	58	69	898	.	1	7	.	.	.
043 ANDORRE	339	3	205	131	.	.	.	.	.	.
046 MALTE	182	1	.	181	.	.	.	.	.	.
048 YOUGOSLAVIE	270	3	.	257	2	.	8	.	.	.
058 RD.ALLEMANDE	102	.	9	30	44	.	10	.	9	.
064 HONGRIE	102	.	.	73	.	.	29	.	.	.
212 TUNISIE	1095	1046	5	44	.	.	.	.	.	.
284 BENIN	207	.	11	196	.	.	.	.	.	.
302 CAMEROUN	151	.	142	9	.	.	.	.	.	.
314 GABON	188	.	40	148	.	.	.	.	.	.
322 ZAIRE	152	.	18	39	.	95	.	.	.	.
372 REUNION	215	9	181	25	.	.	.	.	.	.
390 AFR. DU SUD	903	46	3	840	.	.	14	.	.	.
400 ETATS-UNIS	82011	1735	6836	72808	38	18	332	14	89	141
404 CANADA	8384	101	244	7723	1	2	218	.	2	93
413 BERMUDES	133	.	28	77	.	.	25	3	.	.
453 BAHAMAS	131	.	5	125	.	.	.	1	.	.
457 ILES VIERGES	409	.	2	407	.	.	.	.	.	.
458 GUADELOUPE	220	.	155	65	.	.	.	.	.	.
462 MARTINIQUE	116	.	109	1	6	.	.	.	.	.
476 ANTILLES NL	233	4	.	224	5	.	.	.	.	.
484 VENEZUELA	213	.	.	213	.	.	.	.	.	.

Bestimmung Destination / Nimexe	Mengen 1000 kg: EUR 10	Deutschland	France	Italia	Nederland	Belg.-Lux.	UK	Ireland	Danmark	Ἑλλάδα Quantités
4202.41										
496 FR. GUIANA	2	.	1	1	.	.	.	.	.	.
600 CYPRUS	2	.	.	1	.	.	.	.	.	1
604 LEBANON	13	.	2	11	.	.	.	.	.	.
624 ISRAEL	11	.	.	10	.	.	1	.	.	.
628 JORDAN	3	.	1	2	.	.	.	.	.	.
632 SAUDI ARABIA	25	4	4	16	.	.	1	.	.	.
636 KUWAIT	13	1	2	9	.	.	.	.	.	1
640 BAHRAIN	5	.	.	5	.	.	.	.	.	.
644 QATAR	1	.	.	1	.	.	.	.	.	.
647 U.A.EMIRATES	3	.	1	2	.	.	.	.	.	.
700 INDONESIA	3	.	.	3	.	.	.	.	.	.
703 BRUNEI	1	.	.	1	.	.	.	.	.	.
706 SINGAPORE	54	5	12	36	.	.	1	.	.	.
708 PHILIPPINES	2	.	.	2	.	.	.	.	.	.
728 SOUTH KOREA	8	1	3	4	.	.	.	.	.	.
732 JAPAN	846	28	128	689	.	.	1	.	.	.
740 HONG KONG	233	13	52	166	1	.	1	.	.	.
800 AUSTRALIA	127	1	3	120	.	.	3	.	.	.
804 NEW ZEALAND	3	.	.	3	.	.	.	.	.	.
808 AMER.OCEANIA	11	.	6	5	.	.	.	.	.	.
809 N. CALEDONIA	3	.	2	1	.	.	.	.	.	.
1000 W O R L D	**10545**	**512**	**455**	**8963**	**215**	**47**	**91**	**154**	**63**	**45**
1010 INTRA-EC	**5637**	**172**	**81**	**4912**	**190**	**44**	**45**	**153**	**5**	**35**
1011 EXTRA-EC	**4906**	**340**	**374**	**4050**	**24**	**3**	**46**	**1**	**58**	**10**
1020 CLASS 1	4373	293	244	3718	21	2	29	1	57	8
1021 EFTA COUNTR.	1634	248	23	1283	17	1	5	.	54	3
1030 CLASS 2	528	48	130	329	1	2	15	.	1	2
1031 ACP (63)	48	.	26	11	.	2	9	.	.	.
1040 CLASS 3	7	.	.	3	2	.	2	.	.	.
4202.49 HANDBAGS OF VULCANISED FIBRE, PAPERBOARD OR TEXTILE FABRIC										
SACS A MAIN, EN FIBRE VULCANISEE, CARTON OU TISSUS										
001 FRANCE	554	27	.	428	24	72	2	.	1	.
002 BELG.-LUXBG.	239	19	14	96	110	.	.	.	.	.
003 NETHERLANDS	122	40	7	52	.	21	1	.	1	.
004 FR GERMANY	519	.	4	385	103	14	4	.	4	5
005 ITALY	12	2	7	.	.	.	1	.	.	2
006 UTD. KINGDOM	257	10	7	215	8	9	.	4	4	.
007 IRELAND	81	.	.	13	.	.	68	.	.	.
008 DENMARK	37	6	.	17	12	1	1	.	.	.
009 GREECE	25	1	.	22	.	1	1	.	.	.
028 NORWAY	57	7	.	12	2	1	3	.	32	.
030 SWEDEN	48	3	6	21	3	.	2	.	13	.
032 FINLAND	27	5	.	21	.	.	.	.	1	.
036 SWITZERLAND	238	79	8	143	3	4	1	.	.	.
038 AUSTRIA	173	73	1	89	10	.	.	.	.	.
042 SPAIN	32	1	1	30	.	.	.	.	.	.
043 ANDORRA	3	.	2	1	.	.	.	.	.	.
046 MALTA	9	.	.	8	.	.	.	.	.	1
232 MALI	8	.	1	7	.	.	.	.	.	.
288 NIGERIA	28	.	.	.	.	.	28	.	.	.
322 ZAIRE	11	.	.	.	.	11	.	.	.	.
390 SOUTH AFRICA	28	.	.	27	.	.	1	.	.	.
400 USA	583	3	50	527	.	.	2	.	.	1
404 CANADA	69	1	1	67	.	.	.	.	.	.
484 VENEZUELA	40	.	.	40	.	.	.	.	.	.
604 LEBANON	5	2	.	3	.	.	.	.	.	.
624 ISRAEL	11	1	.	8	.	.	2	.	.	.
632 SAUDI ARABIA	18	1	6	11	.	.	.	.	.	.
636 KUWAIT	8	2	1	4	.	.	.	.	.	1
706 SINGAPORE	15	1	7	7	.	.	.	.	.	.
728 SOUTH KOREA	2	.	1	1	.	.	.	.	.	.
732 JAPAN	338	6	73	258	.	.	1	.	.	.
740 HONG KONG	75	1	28	40	.	.	6	.	.	.
800 AUSTRALIA	22	1	1	19	.	.	1	.	.	.
808 AMER.OCEANIA	12	.	8	4	.	.	.	.	.	.
809 N. CALEDONIA	1	.	1	.	.	.	.	.	.	.
1000 W O R L D	**3815**	**296**	**259**	**2628**	**276**	**133**	**151**	**4**	**59**	**9**
1010 INTRA-EC	**1844**	**106**	**41**	**1227**	**256**	**117**	**78**	**4**	**9**	**6**
1011 EXTRA-EC	**1970**	**190**	**219**	**1398**	**21**	**16**	**73**	.	**50**	**3**
1020 CLASS 1	1656	180	143	1251	18	5	11	.	47	1
1021 EFTA COUNTR.	545	167	16	288	18	4	6	.	46	.
1030 CLASS 2	310	10	76	145	2	11	62	.	3	1
1031 ACP (63)	76	.	4	14	1	11	46	.	.	.
4202.51 SATCHELS AND BRIEF-CASES OF LEATHER OR COMPOSITION LEATHER										
SERVIETTES, CARTABLES, PORTE-DOCUMENTS, EN CUIR NATUREL, ARTIFICIEL OU RECONSTITUE										
001 FRANCE	99	11	.	82	.	6	.	.	.	.
002 BELG.-LUXBG.	65	6	15	15	23	.	4	.	2	.
003 NETHERLANDS	14	8	1	3	.	1	1	.	.	.

Bestimmung Destination / Nimexe	Werte 1000 ECU: EUR 10	Deutschland	France	Italia	Nederland	Belg.-Lux.	UK	Ireland	Danmark	Ἑλλάδα Valeurs
4202.41										
496 GUYANE FR.	102	.	31	71	.	.	.	.	.	.
600 CHYPRE	108	1	15	68	.	4	.	.	.	20
604 LIBAN	728	9	131	580	.	.	.	.	.	8
624 ISRAEL	334	3	1	311	1	.	5	.	13	.
628 JORDANIE	190	14	22	152	.	.	.	.	2	.
632 ARABIE SAOUD	2093	213	401	1385	.	.	56	.	8	30
636 KOWEIT	1312	115	142	926	.	.	63	.	.	66
640 BAHREIN	165	20	17	118	.	.	10	.	.	.
644 QATAR	156	45	7	94	.	.	10	.	.	.
647 EMIRATS ARAB	316	68	80	160	.	.	8	.	.	.
700 INDONESIE	182	41	.	141	.	.	.	.	.	.
703 BRUNEI	215	.	.	58	.	.	157	.	.	.
706 SINGAPOUR	4993	994	1183	2764	3	.	49	.	.	.
708 PHILIPPINES	148	29	33	86	.	.	.	.	.	.
728 COREE DU SUD	1273	218	509	546	.	.	.	.	.	.
732 JAPON	64486	5296	13300	45824	1	.	64	.	1	.
740 HONG-KONG	21294	2605	6534	12066	31	.	58	.	.	.
800 AUSTRALIE	5579	50	212	5102	2	.	213	.	.	.
804 NOUV.ZELANDE	225	.	5	201	.	.	19	.	.	.
808 OCEANIE AMER	871	.	373	498	.	.	.	.	.	.
809 N. CALEDONIE	229	1	146	82	.	.	.	.	.	.
1000 M O N D E	**455813**	**32368**	**39735**	**366988**	**7358**	**1564**	**2972**	**975**	**2579**	**1274**
1010 INTRA-CE	**191484**	**7371**	**5686**	**167244**	**6649**	**1381**	**1160**	**957**	**199**	**837**
1011 EXTRA-CE	**264289**	**24996**	**34049**	**199707**	**709**	**181**	**1812**	**18**	**2380**	**437**
1020 CLASSE 1	224434	19453	23432	177050	607	81	1170	14	2315	312
1021 A E L E	60913	12158	2555	43037	563	60	257	.	2204	79
1030 CLASSE 2	39583	5532	10608	22504	51	100	603	4	56	125
1031 ACP (63)	1350	23	377	705	4	96	143	1	1	.
1040 CLASSE 3	272	11	9	152	51	.	39	.	10	.
4202.49 HANDBAGS OF VULCANISED FIBRE, PAPERBOARD OR TEXTILE FABRIC										
HANDTASCHEN AUS VULKANFIBER, PAPPE ODER GEWEBEN										
001 FRANCE	10220	447	.	8471	260	1002	32	.	6	2
002 BELG.-LUXBG.	3714	384	234	1932	1161	.	3	.	.	.
003 PAYS-BAS	1727	566	196	718	.	223	15	.	9	.
004 RF ALLEMAGNE	8391	.	125	6659	1155	222	156	.	41	33
005 ITALIE	220	40	154	.	.	6	12	.	1	7
006 ROYAUME-UNI	5098	199	479	4035	64	209	.	69	43	.
007 IRLANDE	938	3	.	138	.	.	797	.	.	.
008 DANEMARK	554	93	4	317	120	12	8	.	.	.
009 GRECE	517	18	10	468	.	11	10	.	.	.
028 NORVEGE	896	160	13	185	29	23	22	.	464	.
030 SUEDE	998	64	270	378	27	2	7	.	250	.
032 FINLANDE	464	82	17	343	1	.	3	.	18	.
036 SUISSE	4718	1313	434	2852	23	80	12	.	4	.
038 AUTRICHE	3036	1412	64	1500	56	3	.	.	1	.
042 ESPAGNE	761	9	43	703	.	6	.	.	.	.
043 ANDORRE	163	.	95	68	.	.	.	.	.	.
046 MALTE	107	5	.	98	.	.	.	.	.	4
232 MALI	293	.	3	290	.	.	.	.	.	.
288 NIGERIA	336	.	.	.	.	.	336	.	.	.
322 ZAIRE	226	1	.	9	.	216	.	.	.	.
390 AFR. DU SUD	415	5	21	374	.	1	14	.	.	.
400 ETATS-UNIS	16119	213	2655	13133	.	1	86	.	23	8
404 CANADA	1627	40	34	1551	.	.	.	.	.	2
484 VENEZUELA	574	.	.	574	.	.	.	.	.	.
604 LIBAN	112	24	20	67	.	.	.	.	1	.
624 ISRAEL	177	6	5	143	1	3	19	.	.	.
632 ARABIE SAOUD	517	122	109	278	.	.	8	.	.	.
636 KOWEIT	231	20	37	124	.	.	15	.	.	35
706 SINGAPOUR	1239	63	594	575	.	.	7	.	.	.
728 COREE DU SUD	203	1	129	71	2	.	.	.	.	.
732 JAPON	24579	496	9935	14116	.	3	25	.	4	.
740 HONG-KONG	4323	62	2299	1925	.	.	37	.	.	.
800 AUSTRALIE	564	34	44	468	.	1	17	.	.	.
808 OCEANIE AMER	708	.	412	296	.	.	.	.	.	.
809 N. CALEDONIE	117	.	92	25	.	.	.	.	.	.
1000 M O N D E	**96481**	**6015**	**18952**	**63568**	**2926**	**2026**	**1864**	**69**	**953**	**108**
1010 INTRA-CE	**31382**	**1749**	**1202**	**22737**	**2760**	**1686**	**1034**	**69**	**101**	**44**
1011 EXTRA-CE	**65077**	**4265**	**17750**	**40810**	**166**	**340**	**829**	.	**852**	**65**
1020 CLASSE 1	54707	3872	13640	35909	152	119	200	.	801	14
1021 A E L E	10273	3064	812	5329	152	107	47	.	762	.
1030 CLASSE 2	10308	386	4110	4859	13	221	629	.	50	40
1031 ACP (63)	1189	25	89	397	3	217	452	.	2	4
4202.51 SATCHELS AND BRIEF-CASES OF LEATHER OR COMPOSITION LEATHER										
AKTENTASCHEN, -MAPPEN, SCHULRANZEN AUS LEDER ODER KUNSTLEDER										
001 FRANCE	2219	254	.	1877	4	64	17	.	3	.
002 BELG.-LUXBG.	1601	169	246	802	250	.	58	.	76	.
003 PAYS-BAS	424	239	17	97	.	22	49	.	.	.

Bestimmung Destination / Nimexe	Mengen 1000 kg Quantités: EUR 10	Deutschland	France	Italia	Nederland	Belg.-Lux.	UK	Ireland	Danmark	Ελλάδα
4202.51										
004 FR GERMANY	191	.	2	138	49	.	1	.	1	.
005 ITALY	14	14	.	.	.	.	.	.	.	.
006 UTD. KINGDOM	49	2	6	26	.	10	.	1	4	.
008 DENMARK	9	2	2	3	.	2	.	.	.	.
028 NORWAY	6	1	.	1	1	.	.	.	3	.
030 SWEDEN	13	2	1	2	.	.	3	.	5	.
032 FINLAND	10	7	1	2	.	.	.	.	.	.
036 SWITZERLAND	65	27	3	32	3	.	.	.	.	.
038 AUSTRIA	55	15	1	37	2	.	.	.	.	.
216 LIBYA	321	.	2	319	.	.	.	.	.	.
400 USA	97	13	3	77	.	.	4	.	.	.
404 CANADA	11	1	.	9	.	.	1	.	.	.
476 NL ANTILLES	1	.	.	1	.	.	.	.	.	.
632 SAUDI ARABIA	66	2	1	40	.	23	.	.	.	.
636 KUWAIT	8	1	.	7	.	.	.	.	.	.
706 SINGAPORE	9	1	1	7	.	.	.	.	.	.
732 JAPAN	77	4	1	72	.	.	.	.	.	.
740 HONG KONG	21	3	8	10	.	.	.	.	.	.
800 AUSTRALIA	6	.	.	6	.	.	.	.	.	.
1000 W O R L D	**1260**	**126**	**64**	**905**	**78**	**47**	**22**	**1**	**17**	.
1010 INTRA-EC	**452**	**43**	**28**	**269**	**73**	**20**	**11**	**1**	**7**	.
1011 EXTRA-EC	**809**	**84**	**36**	**635**	**6**	**27**	**11**	.	**10**	.
1020 CLASS 1	345	70	11	240	5	1	9	.	9	.
1021 EFTA COUNTR.	148	52	6	74	5	.	3	.	8	.
1030 CLASS 2	461	14	25	395	.	25	2	.	.	.
1031 ACP (63)	11	.	7	1	.	2	1	.	.	.
4202.59 SATCHELS AND BRIEF-CASES OF VULCANISED FIBRE, PAPERBOARD OR TEXTILE FABRIC										
SERVIETTES, CARTABLES, PORTE-DOCUMENTS, EN FIBRE VULCANISEE, CARTON OU TISSUS										
001 FRANCE	108	9	.	82	4	10	2	.	1	.
002 BELG.-LUXBG.	100	22	43	15	4	.	2	.	14	.
003 NETHERLANDS	56	33	.	10	.	3	1	.	9	.
004 FR GERMANY	212	.	3	186	9	.	.	.	14	.
005 ITALY	31	29	1	.	1	.	.	.	.	.
006 UTD. KINGDOM	82	11	3	13	9	1	.	1	44	.
008 DENMARK	11	3	.	8	.	.	.	.	.	.
028 NORWAY	37	5	1	1	.	.	1	.	29	.
030 SWEDEN	83	1	1	7	4	.	2	.	68	.
032 FINLAND	37	1	.	7	2	.	.	.	27	.
036 SWITZERLAND	118	65	13	32	1	.	.	.	7	.
038 AUSTRIA	102	30	.	49	5	.	.	.	18	.
216 LIBYA	119	.	.	119	.	.	.	.	.	.
260 GUINEA	44	.	44	.	.	.	.	.	.	.
372 REUNION	12	.	12	.	.	.	.	.	.	.
400 USA	39	.	2	30	7	.	.	.	.	.
632 SAUDI ARABIA	97	34	1	55	.	1	1	.	5	.
636 KUWAIT	20	.	.	18	2	.	.	.	.	.
647 U.A.EMIRATES	8	2	3	3	.	.	.	.	.	.
732 JAPAN	22	4	1	16	.	.	.	.	1	.
740 HONG KONG	5	.	2	2	.	.	1	.	.	.
1000 W O R L D	**1438**	**255**	**169**	**675**	**51**	**22**	**19**	**1**	**246**	.
1010 INTRA-EC	**610**	**107**	**50**	**317**	**27**	**16**	**10**	**1**	**82**	.
1011 EXTRA-EC	**827**	**149**	**119**	**356**	**24**	**6**	**9**	.	**164**	.
1020 CLASS 1	459	109	19	149	21	1	4	.	156	.
1021 EFTA COUNTR.	383	104	15	95	12	1	3	.	153	.
1030 CLASS 2	367	40	100	207	2	6	4	.	8	.
1031 ACP (63)	72	1	63	3	.	3	2	.	.	.
4202.60 CASES FOR MUSICAL INSTRUMENTS OF LEATHER, COMPOSITION LEATHER, VULCANISED FIBRE, PLASTIC SHEETING, PAPERBOARD OR TEXTILE FABRIC										
CONTENANTS POUR INSTRUMENTS DE MUSIQUE, EN CUIR NATUREL, ARTIFICIEL OU RECONSTITUE, FIBRE VULCANISE, CARTON OU TISSUS										
001 FRANCE	43	26	.	16	.	.	1	.	.	.
003 NETHERLANDS	27	22	2	2	.	.	1	.	.	.
004 FR GERMANY	27	.	1	14	8	2	2	.	.	.
006 UTD. KINGDOM	104	92	.	3	9	.	.	.	.	.
030 SWEDEN	6	5	.	.	1	.	.	.	.	.
036 SWITZERLAND	29	23	.	4	1	.	1	.	.	.
038 AUSTRIA	29	23	.	5	1	.	.	.	.	.
400 USA	30	23	1	3	2	.	1	.	.	.
732 JAPAN	5	3	.	1	.	.	1	.	.	.
1000 W O R L D	**337**	**239**	**7**	**52**	**27**	**3**	**9**	.	.	.
1010 INTRA-EC	**216**	**149**	**4**	**36**	**20**	**3**	**4**	.	.	.
1011 EXTRA-EC	**122**	**90**	**3**	**16**	**8**	**1**	**4**	.	.	.
1020 CLASS 1	118	88	3	15	8	.	4	.	.	.
1021 EFTA COUNTR.	72	55	1	9	5	.	2	.	.	.
1030 CLASS 2	3	1	.	1	.	1	.	.	.	.
4202.91 CONTAINERS OF LEATHER OR COMPOSITION LEATHER OTHER THAN TRAVEL GOODS, TOILET-CASES, HANDBAGS, SATCHELS, BRIEF-CASES AND CASES FOR MUSICAL INSTRUMENTS										

Bestimmung Destination / Nimexe	Werte 1000 ECU Valeurs: EUR 10	Deutschland	France	Italia	Nederland	Belg.-Lux.	UK	Ireland	Danmark	Ελλάδα
4202.51										
004 RF ALLEMAGNE	2466	.	48	1490	905	2	8	.	13	.
005 ITALIE	211	189	20	.	.	.	2	.	.	.
006 ROYAUME-UNI	1285	119	150	741	2	124	.	3	146	.
008 DANEMARK	334	133	48	71	2	78	2	.	.	.
028 NORVEGE	172	27	10	29	17	.	7	.	82	.
030 SUEDE	353	72	19	105	.	1	39	.	117	.
032 FINLANDE	124	78	14	25	.	.	2	.	5	.
036 SUISSE	2174	1065	70	973	51	.	5	.	10	.
038 AUTRICHE	987	525	17	397	32	.	10	.	6	.
216 LIBYE	3711	.	88	3623	.	.	.	.	.	.
400 ETATS-UNIS	6829	1023	82	5460	.	10	240	.	14	.
404 CANADA	417	30	5	375	.	.	7	.	.	.
476 ANTILLES NL	100	.	.	98	2	.	.	.	.	.
632 ARABIE SAOUD	821	148	28	459	.	176	.	.	10	.
636 KOWEIT	122	70	1	50	.	.	.	.	1	.
706 SINGAPOUR	452	130	53	269	.	.	.	.	.	.
732 JAPON	4317	260	109	3939	.	.	7	.	2	.
740 HONG-KONG	2043	288	992	761	.	.	2	.	.	.
800 AUSTRALIE	263	21	1	235	1	.	3	.	2	.
1000 M O N D E	**33036**	**5150**	**2374**	**22516**	**1270**	**556**	**601**	**6**	**556**	**7**
1010 INTRA-CE	**8694**	**1111**	**542**	**5164**	**1164**	**289**	**181**	**3**	**240**	.
1011 EXTRA-CE	**24312**	**4039**	**1832**	**17322**	**106**	**267**	**420**	**3**	**316**	**7**
1020 CLASSE 1	15897	3159	341	11662	101	12	339	.	283	.
1021 A E L E	3913	1802	130	1570	100	1	63	.	247	.
1030 CLASSE 2	8332	878	1480	5650	4	211	71	.	31	7
1031 ACP (63)	301	7	178	43	.	35	34	.	4	.
4202.59 SATCHELS AND BRIEF-CASES OF VULCANISED FIBRE, PAPERBOARD OR TEXTILE FABRIC										
AKTENTASCHEN, -MAPPEN, SCHULRANZEN AUS VULKANFIBER, PAPPE ODER GEWEBEN										
001 FRANCE	1367	86	.	1137	27	90	17	.	10	.
002 BELG.-LUXBG.	1219	306	317	448	27	.	5	.	116	.
003 PAYS-BAS	449	225	1	93	.	39	3	.	88	.
004 RF ALLEMAGNE	1417	.	27	1153	61	4	3	.	169	.
005 ITALIE	362	319	30	.	8	4	.	.	1	.
006 ROYAUME-UNI	768	69	62	264	42	5	.	4	322	.
008 DANEMARK	111	29	1	73	4	2	2	.	.	.
028 NORVEGE	420	52	9	10	2	3	10	.	334	.
030 SUEDE	927	15	16	51	30	.	27	.	788	.
032 FINLANDE	469	13	2	80	13	.	.	.	361	.
036 SUISSE	1126	604	83	349	9	3	.	.	78	.
038 AUTRICHE	943	308	.	435	36	1	.	.	163	.
216 LIBYE	1209	.	.	1209	.	.	.	.	.	.
260 GUINEE	171	.	171	.	.	.	.	.	.	.
372 REUNION	105	.	105	.	.	.	.	.	.	.
400 ETATS-UNIS	1216	9	49	1111	32	1	8	.	6	.
632 ARABIE SAOUD	941	452	32	298	.	6	41	.	112	.
636 KOWEIT	117	5	.	95	17	.	.	.	.	.
647 EMIRATS ARAB	111	38	50	23	.	.	.	.	.	.
732 JAPON	956	40	38	843	.	.	20	.	15	.
740 HONG-KONG	309	9	65	194	.	.	41	.	.	.
1000 M O N D E	**16110**	**2693**	**1538**	**8313**	**338**	**223**	**276**	**4**	**2725**	.
1010 INTRA-CE	**5830**	**1050**	**443**	**3206**	**171**	**157**	**83**	**4**	**716**	.
1011 EXTRA-CE	**10222**	**1643**	**1095**	**5049**	**167**	**66**	**193**	.	**2009**	.
1020 CLASSE 1	6400	1077	212	3032	144	6	90	.	1839	.
1021 A E L E	3978	1013	111	925	94	5	40	.	1790	.
1030 CLASSE 2	3807	564	883	2013	20	60	98	.	169	.
1031 ACP (63)	514	10	387	60	3	38	10	.	6	.
4202.60 CASES FOR MUSICAL INSTRUMENTS OF LEATHER, COMPOSITION LEATHER, VULCANISED FIBRE, PLASTIC SHEETING, PAPERBOARD OR TEXTILE FABRIC										
BEHAELTNISSE FUER MUSIKINSTRUMENTE, AUS LEDER, KUNSTLEDER, VULKANFIBER, PAPPE ODER GEWEBEN										
001 FRANCE	534	401	.	123	.	.	10	.	.	.
003 PAYS-BAS	357	308	17	27	.	2	3	.	.	.
004 RF ALLEMAGNE	290	.	16	133	101	16	24	.	.	.
006 ROYAUME-UNI	1367	1250	2	61	54	.	.	.	.	.
030 SUEDE	124	109	1	3	8	.	3	.	.	.
036 SUISSE	380	333	7	24	4	.	12	.	.	.
038 AUTRICHE	407	331	3	65	6	.	2	.	.	.
400 ETATS-UNIS	751	517	48	146	24	.	15	1	.	.
732 JAPON	241	77	12	135	2	.	15	.	.	.
1000 M O N D E	**5206**	**3777**	**142**	**874**	**258**	**38**	**115**	**1**	**1**	.
1010 INTRA-CE	**2790**	**2129**	**52**	**353**	**187**	**18**	**51**	.	.	.
1011 EXTRA-CE	**2414**	**1648**	**89**	**521**	**71**	**20**	**64**	**1**	.	.
1020 CLASSE 1	2251	1592	84	443	71	1	59	1	.	.
1021 A E L E	1011	845	10	98	36	.	22	.	.	.
1030 CLASSE 2	159	52	5	78	.	19	5	.	.	.
4202.91 CONTAINERS OF LEATHER OR COMPOSITION LEATHER OTHER THAN TRAVEL GOODS, TOILET-CASES, HANDBAGS, SATCHELS, BRIEF-CASES AND CASES FOR MUSICAL INSTRUMENTS										

Bestimmung / Destination — Nimexe — Mengen — 1000 kg — Quantités

Nimexe	EUR 10	Deutschland	France	Italia	Nederland	Belg.-Lux.	UK	Ireland	Danmark	Ελλάδα
4202.91 CONTENANTS EN CUIR NATUREL, ARTIFICIEL OU RECONSTITUE, EXCL. ARTICLES DE VOYAGE, TROUSSES DE TOILETTE, SACS A MAIN, SERVIETTES, CARTABLE, PORTE-DOC.ET POUR INSTRUMENTS DE MUSIQUE										
001 FRANCE	215	49	.	128	22	13	3	.	.	.
002 BELG.-LUXBG.	189	41	39	41	67	.	.	.	1	.
003 NETHERLANDS	117	56	5	13	.	41	2	.	.	.
004 FR GERMANY	254	.	46	123	76	3	4	.	1	1
005 ITALY	29	15	9	.	1	.	3	.	1	.
006 UTD. KINGDOM	190	19	9	93	66	1	.	1	1	.
007 IRELAND	11	1	.	1	.	.	9	.	.	.
008 DENMARK	57	35	.	11	9	1	1	.	.	.
009 GREECE	7	1	1	5	.	.	.	.	.	.
024 ICELAND	5	3	.	.	1	.	.	.	1	.
028 NORWAY	56	12	.	7	21	.	1	.	15	.
030 SWEDEN	66	25	3	19	10	.	.	.	9	.
032 FINLAND	13	4	.	3	3	.	1	.	2	.
036 SWITZERLAND	319	133	15	155	15	.	1	.	.	.
038 AUSTRIA	196	149	1	35	9	.	1	.	1	.
040 PORTUGAL	4	.	.	1	.	.	3	.	.	.
042 SPAIN	8	1	2	5	.	.	.	.	.	.
043 ANDORRA	4	.	4	.	.	.	.	.	.	.
046 MALTA	3	1	.	2	.	.	.	.	.	.
208 ALGERIA	2	.	1	1	.	.	.	.	.	.
216 LIBYA	124	.	.	124	.	.	.	.	.	.
288 NIGERIA	5	.	.	1	.	.	4	.	.	.
302 CAMEROON	6	.	6	.	.	.	.	.	.	.
334 ETHIOPIA	3	.	.	3	.	.	.	.	.	.
372 REUNION	7	.	6	1	.	.	.	.	.	.
390 SOUTH AFRICA	9	3	.	5	.	.	1	.	.	.
400 USA	620	57	136	383	4	1	37	.	1	1
404 CANADA	49	4	7	30	1	.	7	.	.	.
413 BERMUDA	2	.	.	2	.	.	.	.	.	.
457 VIRGIN ISLES	1	.	.	1	.	.	.	.	.	.
458 GUADELOUPE	7	.	7	.	.	.	.	.	.	.
462 MARTINIQUE	8	.	8	.	.	.	.	.	.	.
476 NL ANTILLES	4	1	.	2	1	.	.	.	.	.
600 CYPRUS	2	1	.	1	.	.	.	.	.	.
604 LEBANON	6	1	1	4	.	.	.	.	.	.
612 IRAQ	4	.	.	1	.	3	.	.	.	.
632 SAUDI ARABIA	33	7	2	18	.	.	2	.	.	4
636 KUWAIT	6	2	1	2	.	.	1	.	.	.
640 BAHRAIN	1	.	.	1	.	.	.	.	.	.
644 QATAR	1	.	.	1	.	.	.	.	.	.
647 U.A.EMIRATES	5	1	1	3	.	.	.	.	.	.
700 INDONESIA	1	.	1	.	.	.	.	.	.	.
706 SINGAPORE	26	3	4	18	.	.	.	.	1	.
728 SOUTH KOREA	5	1	2	2	.	.	.	.	.	.
732 JAPAN	267	12	140	108	.	.	7	.	.	.
736 TAIWAN	2	.	.	.	.	.	2	.	.	.
740 HONG KONG	131	8	62	47	.	.	14	.	.	.
800 AUSTRALIA	25	2	3	17	1	.	2	.	.	.
808 AMER.OCEANIA	7	.	3	4	.	.	.	.	.	.
809 N. CALEDONIA	4	.	3	1	.	.	.	.	.	.
1000 W O R L D	**3169**	**654**	**544**	**1437**	**308**	**65**	**114**	**1**	**38**	**8**
1010 INTRA-EC	**1065**	**217**	**108**	**413**	**241**	**59**	**21**	**1**	**4**	**1**
1011 EXTRA-EC	**2102**	**438**	**436**	**1022**	**67**	**7**	**92**	**.**	**34**	**6**
1020 CLASS 1	1651	409	311	771	65	2	62	.	30	1
1021 EFTA COUNTR.	662	327	20	221	58	1	7	.	28	.
1030 CLASS 2	448	28	125	251	3	4	29	.	4	4
1031 ACP (63)	32	1	16	8	.	1	6	.	.	.
4202.99 CONTAINERS OF VULCANISED FIBRE, PAPERBOARD OR TEXTILE FABRIC OTHER THAN TRAVEL GOODS, TOILET-CASES, HANDBAGS, SATCHELS, BRIEF-CASES AND CASES FOR MUSICAL INSTRUMENTS										
CONTENANTS EN FIBRE VULCANISE,CARTON OU TISSUS,EXCL.ARTICLES DE VOYAGE, TROUSSES DE TOILETTE, SACS A MAIN, SERVIETTES, CARTABLES, PORTE-DOCUMENTS ET POUR INSTRUMENTS DE MUSIQUE										
001 FRANCE	967	276	.	275	135	198	73	3	.	7
002 BELG.-LUXBG.	792	86	246	78	367	.	10	3	.	.
003 NETHERLANDS	502	202	80	91	.	89	28	11	1	.
004 FR GERMANY	1456	.	378	199	718	22	64	67	7	1
005 ITALY	212	51	133	.	12	3	11	2	.	.
006 UTD. KINGDOM	449	61	100	165	55	4	.	64	.	.
007 IRELAND	91	3	1	1	1	.	85	.	.	.
008 DENMARK	122	61	22	9	14	1	11	4	.	.
009 GREECE	64	39	5	17	1	1	1	.	.	.
024 ICELAND	10	3	2	.	2	.	1	1	1	.
028 NORWAY	126	31	30	8	31	2	9	3	12	.
030 SWEDEN	534	21	108	313	45	3	34	5	5	.
032 FINLAND	49	8	14	16	4	.	6	1	.	.
036 SWITZERLAND	495	134	156	140	47	.	11	6	1	.
038 AUSTRIA	456	194	37	184	36	.	3	2	.	.
040 PORTUGAL	19	1	.	1	.	.	17	.	.	.
042 SPAIN	94	8	12	32	2	.	40	.	.	.
043 ANDORRA	13	1	12	.	.	.	.	.	.	.
202 CANARY ISLES	4	1	1	2	.	.	.	.	.	.
204 MOROCCO	8	.	8	.	.	.	.	.	.	.

Bestimmung / Destination — Nimexe — Werte — 1000 ECU — Valeurs

Nimexe	EUR 10	Deutschland	France	Italia	Nederland	Belg.-Lux.	UK	Ireland	Danmark	Ελλάδα
4202.91 TAESCHNERWAREN AUS LEDER ODER KUNSTLEDER, AUSG.REISEARTIKEL,NECESSAIRES, HANDTASCHEN, AKTENTASCHEN, -MAPPEN,SCHULRANZEN UND BEHAELTNISSE FUER MUSIKINSTRUMENTE										
001 FRANCE	8958	1908	.	6025	404	414	193	.	13	1
002 BELG.-LUXBG.	7013	2329	1745	1629	1258	.	8	.	43	1
003 PAYS-BAS	3737	2447	187	545	.	512	34	.	12	.
004 RF ALLEMAGNE	7776	.	1905	4384	1236	73	98	.	44	36
005 ITALIE	1921	803	969	.	25	3	69	.	52	.
006 ROYAUME-UNI	8136	1643	633	3489	2115	43	.	36	167	10
007 IRLANDE	222	41	2	25	6	9	139	.	.	.
008 DANEMARK	2006	1108	20	620	189	52	17	.	.	.
009 GRECE	259	35	36	167	18	1	2	.	.	.
024 ISLANDE	370	239	3	11	18	1	7	.	91	.
028 NORVEGE	1618	489	10	105	359	1	30	.	624	.
030 SUEDE	2043	723	90	486	278	10	5	.	451	.
032 FINLANDE	433	166	8	95	76	1	12	.	75	.
036 SUISSE	16393	9146	1119	5678	359	23	57	.	4	7
038 AUTRICHE	7961	6854	57	832	176	2	5	.	35	.
040 PORTUGAL	168	5	.	111	.	.	52	.	.	.
042 ESPAGNE	542	76	91	351	4	7	7	.	6	.
043 ANDORRE	256	1	226	27	.	2	.	.	.	.
046 MALTE	118	49	.	69	.	.	.	.	.	.
208 ALGERIE	107	.	15	92	.	.	.	.	.	.
216 LIBYE	1429	.	2	1417	10	.	.	.	.	.
288 NIGERIA	137	.	13	9	.	.	115	.	.	.
302 CAMEROUN	151	16	135	.	.	.	.	.	.	.
334 ETHIOPIE	107	1	.	106	.	.	.	.	.	.
372 REUNION	219	2	211	3	.	3	.	.	.	.
390 AFR. DU SUD	242	114	13	79	2	1	19	.	14	.
400 ETATS-UNIS	59627	5225	15518	36877	218	53	1573	.	142	21
404 CANADA	2154	185	420	1261	78	.	205	.	5	.
413 BERMUDES	226	4	26	189	.	.	7	.	.	.
457 ILES VIERGES	160	.	1	159	.	.	.	.	.	.
458 GUADELOUPE	237	8	200	29	.	.	.	.	.	.
462 MARTINIQUE	221	5	214	2	.	.	.	.	.	.
476 ANTILLES NL	260	31	3	214	9	.	3	.	.	.
600 CHYPRE	108	16	19	58	.	.	14	.	.	1
604 LIBAN	240	55	88	92	.	5	.	.	.	.
612 IRAQ	291	13	8	50	.	220	.	.	.	.
632 ARABIE SAOUD	1714	442	291	719	22	.	119	.	19	102
636 KOWEIT	571	277	91	100	2	1	98	.	.	2
640 BAHREIN	126	39	13	58	2	.	14	.	.	.
644 QATAR	157	84	21	40	.	.	8	.	.	4
647 EMIRATS ARAB	271	63	77	98	2	2	29	.	.	.
700 INDONESIE	145	24	115	6	.	.	.	.	.	.
706 SINGAPOUR	2985	555	406	1904	.	.	10	.	110	.
728 COREE DU SUD	524	78	214	229	.	.	3	.	.	.
732 JAPON	31446	1718	19476	9763	.	50	427	.	12	.
736 T'AI-WAN	182	12	4	32	.	.	132	.	2	.
740 HONG-KONG	12941	1104	7225	4339	6	.	239	.	28	.
800 AUSTRALIE	1214	146	68	838	31	1	90	.	38	2
808 OCEANIE AMER	791	6	451	334	.	.	.	.	.	.
809 N. CALEDONIE	286	3	217	66	.	.	.	.	.	.
1000 M O N D E	**191208**	**38650**	**53187**	**84488**	**6968**	**1547**	**4029**	**36**	**2114**	**189**
1010 INTRA-CE	**40030**	**10314**	**5498**	**16883**	**5251**	**1108**	**560**	**36**	**332**	**48**
1011 EXTRA-CE	**151029**	**28336**	**47688**	**67459**	**1717**	**438**	**3469**	**.**	**1782**	**140**
1020 CLASSE 1	124728	25191	37100	56605	1630	153	2501	.	1518	30
1021 A E L E	28990	17623	1288	7319	1267	37	169	.	1280	7
1030 CLASSE 2	26213	3112	10579	10844	79	284	955	.	251	109
1031 ACP (63)	1049	80	449	317	2	48	151	.	2	.
4202.99 CONTAINERS OF VULCANISED FIBRE, PAPERBOARD OR TEXTILE FABRIC OTHER THAN TRAVEL GOODS, TOILET-CASES, HANDBAGS, SATCHELS, BRIEF-CASES AND CASES FOR MUSICAL INSTRUMENTS										
TAESCHNERWAREN AUS VULKANFIBER, PAPPE ODER GEWEBEN, AUSG. REISEARTIKEL, NECESSAIRES, HANDTASCHEN, AKTENTASCHEN, -MAPPEN, SCHULRANZEN UND BEHAELTNISSE FUER MUSIKINSTRUMENTE										
001 FRANCE	9690	2720	.	3336	1097	1618	767	92	11	49
002 BELG.-LUXBG.	7076	1069	2270	1147	2358	.	124	101	7	.
003 PAYS-BAS	4415	1671	640	574	.	749	315	251	13	2
004 RF ALLEMAGNE	14062	.	3327	2575	5279	131	823	1825	97	5
005 ITALIE	2565	532	1617	.	108	54	210	34	10	.
006 ROYAUME-UNI	6297	775	1601	2378	542	59	.	937	4	1
007 IRLANDE	838	40	36	13	6	.	738	.	5	.
008 DANEMARK	1615	599	354	176	224	7	152	94	.	9
009 GRECE	645	223	92	287	17	8	15	3	.	.
024 ISLANDE	160	55	28	9	19	1	14	17	.	.
028 NORVEGE	1918	556	424	125	430	13	104	91	175	.
030 SUEDE	3762	317	1826	501	367	22	531	109	89	.
032 FINLANDE	719	130	257	213	34	4	66	11	4	.
036 SUISSE	7396	2129	1980	2391	499	10	196	175	16	.
038 AUTRICHE	5002	2516	494	1526	364	6	53	41	2	.
040 PORTUGAL	155	20	2	28	.	.	105	.	.	.
042 ESPAGNE	1238	134	104	639	44	2	300	12	3	.
043 ANDORRE	272	19	246	2	.	5	.	.	.	.
202 CANARIES	105	21	18	61	.	.	5	.	.	.
204 MAROC	117	93	14	1	.	.	9	.	.	.

Bestimmung Destination / Nimexe	Mengen 1000 kg Quantités: EUR 10	Deutschland	France	Italia	Nederland	Belg.-Lux.	UK	Ireland	Danmark	Ἑλλάδα
4202.99										
208 ALGERIA	25	20	5	.	.	.	.	.	.	.
216 LIBYA	253	.	.	251	2	.	.	.	.	.
272 IVORY COAST	23	.	10	.	.	.	13	.	.	.
276 GHANA	20	.	.	.	.	.	20	.	.	.
288 NIGERIA	72	.	.	.	.	.	72	.	.	.
302 CAMEROON	24	.	11	.	7	6	.	.	.	.
314 GABON	15	.	13	.	2	.	.	.	.	.
372 REUNION	55	.	55	.	.	.	.	.	.	.
390 SOUTH AFRICA	16	3	1	3	1	.	8	.	.	.
400 USA	337	35	75	92	36	2	79	9	8	1
404 CANADA	58	8	10	31	2	.	3	3	1	.
413 BERMUDA	4	.	1	2	.	.	1	.	.	.
458 GUADELOUPE	81	2	79	.	.	.	.	.	.	.
462 MARTINIQUE	70	.	70	.	.	.	.	.	.	.
476 NL ANTILLES	5	1	.	1	3	.	.	.	.	.
504 PERU	6	.	.	.	.	.	6	.	.	.
600 CYPRUS	7	.	2	3	.	.	2	.	.	.
604 LEBANON	25	4	14	7	.	.	.	.	.	.
612 IRAQ	20	.	.	20	.	.	.	.	.	.
624 ISRAEL	32	4	1	16	1	1	9	.	.	.
632 SAUDI ARABIA	227	8	15	189	.	1	10	.	.	4
636 KUWAIT	33	1	3	13	15	.	1	.	.	.
640 BAHRAIN	12	1	.	10	.	.	1	.	.	.
644 QATAR	8	.	.	6	.	.	2	.	.	.
647 U.A.EMIRATES	25	2	10	12	.	.	1	.	.	.
700 INDONESIA	2	.	2	.	.	.	.	.	.	.
701 MALAYSIA	8	1	1	1	.	.	5	.	.	.
706 SINGAPORE	32	5	10	2	12	.	3	.	.	.
728 SOUTH KOREA	2	.	1	1	.	.	.	.	.	.
732 JAPAN	104	5	41	52	1	.	5	.	.	.
740 HONG KONG	48	2	19	15	1	.	11	.	.	.
800 AUSTRALIA	58	2	6	23	2	3	8	14	.	.
808 AMER.OCEANIA	2	.	2	.	.	.	.	.	.	.
809 N. CALEDONIA	9	.	9	.	.	.	.	.	.	.
1000 W O R L D	**8320**	**1305**	**1860**	**2322**	**1553**	**346**	**684**	**197**	**40**	**13**
1010 INTRA-EC	**4658**	**779**	**967**	**835**	**1303**	**319**	**283**	**155**	**9**	**8**
1011 EXTRA-EC	**3663**	**526**	**893**	**1487**	**250**	**27**	**401**	**43**	**31**	**5**
1020 CLASS 1	2367	453	503	895	206	11	227	43	28	1
1021 EFTA COUNTR.	1682	390	346	661	163	6	80	17	19	.
1030 CLASS 2	1279	73	386	579	44	16	173	.	3	5
1031 ACP (63)	193	2	54	2	10	10	115	.	.	.
1040 CLASS 3	18	.	4	13	.	.	1	.	.	.
4203 ARTICLES OF APPAREL AND CLOTHING ACCESSORIES, OF LEATHER OR OF COMPOSITION LEATHER										
VETEMENTS ET ACCESSOIRES DU VETEMENT, EN CUIR NATUREL, ARTIFICIEL OU RECONSTITUE										
4203.10 ARTICLES OF APPAREL OF LEATHER OR COMPOSITION LEATHER										
VETEMENTS										
001 FRANCE	688	73	.	521	22	49	23	.	.	.
002 BELG.-LUXBG.	434	93	34	68	233	.	6	.	.	.
003 NETHERLANDS	315	128	12	83	.	17	64	9	2	.
004 FR GERMANY	1362	.	38	702	363	56	84	.	2	117
005 ITALY	73	13	24	.	3	26	7	.	.	.
006 UTD. KINGDOM	287	64	16	149	50	1	.	6	1	.
007 IRELAND	92	5	.	2	17	.	68	.	.	.
008 DENMARK	76	42	1	10	16	1	6	.	.	.
009 GREECE	14	1	.	12	.	.	1	.	.	.
024 ICELAND	10	2	.	.	2	.	5	.	1	.
025 FAROE ISLES	1	.	.	.	.	.	.	.	1	.
028 NORWAY	19	3	8	4	.	.	3	.	1	.
030 SWEDEN	34	2	2	10	1	.	5	.	10	4
032 FINLAND	6	2	.	2	.	.	2	.	.	.
036 SWITZERLAND	439	112	45	233	20	2	19	.	.	8
038 AUSTRIA	242	112	3	116	6	3	1	.	.	1
042 SPAIN	61	1	1	58	1	.	.	.	.	.
043 ANDORRA	11	.	8	2	.	.	1	.	.	.
048 YUGOSLAVIA	8	7	.	.	1	.	.	.	.	.
052 TURKEY	6	4	1	.	.	.	1	.	.	.
058 GERMAN DEM.R	24	.	4	.	6	.	.	.	14	.
060 POLAND	5	1	.	2	1	.	1	.	.	.
062 CZECHOSLOVAK	2	.	.	2	.	.	.	.	.	.
202 CANARY ISLES	9	.	.	8	.	.	1	.	.	.
216 LIBYA	25	.	.	25	.	.	.	.	.	.
390 SOUTH AFRICA	6	1	.	2	.	.	3	.	.	.
400 USA	242	20	32	129	3	2	55	.	1	.
404 CANADA	28	4	3	15	.	1	4	1	.	.
600 CYPRUS	3	.	.	2	.	.	1	.	.	.
604 LEBANON	10	2	4	4	.	.	.	.	.	.
612 IRAQ	4	4	.	.	.	.	.	.	.	.
624 ISRAEL	9	.	.	.	.	.	9	.	.	.
632 SAUDI ARABIA	9	1	1	4	1	.	2	.	.	.
636 KUWAIT	1	.	1	.	.	.	.	.	.	.

Bestimmung Destination / Nimexe	Werte 1000 ECU Valeurs: EUR 10	Deutschland	France	Italia	Nederland	Belg.-Lux.	UK	Ireland	Danmark	Ἑλλάδα
4202.99										
208 ALGERIE	497	417	68	11	.	1	.	.	.	.
216 LIBYE	2449	.	.	2429	18	.	2	.	.	.
272 COTE IVOIRE	220	3	133	.	.	.	84	.	.	.
276 GHANA	255	1	.	.	.	.	254	.	.	.
288 NIGERIA	730	.	8	2	3	2	715	.	.	.
302 CAMEROUN	210	5	134	2	13	56	.	.	.	.
314 GABON	148	1	142	.	4	1	.	.	.	.
372 REUNION	292	4	288	.	.	.	.	.	.	.
390 AFR. DU SUD	312	49	20	92	9	.	142	.	.	.
400 ETATS-UNIS	9269	764	2757	3174	408	51	1886	66	158	5
404 CANADA	1160	97	265	580	29	.	86	96	7	.
413 BERMUDES	312	4	96	192	5	.	15	.	.	.
458 GUADELOUPE	526	34	492	.	.	.	.	.	.	.
462 MARTINIQUE	312	6	304	2	.	.	.	.	.	.
476 ANTILLES NL	111	26	3	53	29	.	.	.	.	.
504 PEROU	372	1	.	5	.	.	366	.	.	.
600 CHYPRE	138	5	72	23	.	.	36	.	.	2
604 LIBAN	316	35	149	124	.	5	.	.	.	3
612 IRAQ	136	.	6	130	.	.	.	.	.	.
624 ISRAEL	299	92	7	143	5	8	44	.	.	.
632 ARABIE SAOUD	2628	501	305	1501	13	118	162	.	2	26
636 KOWEIT	376	38	26	180	107	4	20	.	1	.
640 BAHREIN	279	16	11	228	.	.	24	.	.	.
644 QATAR	181	4	11	104	1	3	56	.	.	2
647 EMIRATS ARAB	512	50	171	267	.	.	24	.	.	.
700 INDONESIE	310	.	306	3	1	.	.	.	.	.
701 MALAYSIA	127	12	21	36	.	.	58	.	.	.
706 SINGAPOUR	970	50	662	148	30	3	73	1	3	.
728 COREE DU SUD	130	.	34	96	.	.	.	.	.	.
732 JAPON	5526	71	2660	2560	6	.	227	.	2	.
740 HONG-KONG	2531	44	1399	920	10	5	152	.	1	.
800 AUSTRALIE	1254	45	133	402	10	34	279	351	.	.
808 OCEANIE AMER	242	.	178	54	.	.	10	.	.	.
809 N. CALEDONIE	181	4	175	2	.	.	.	.	.	.
1000 M O N D E	**103266**	**16416**	**27039**	**29944**	**12100**	**3048**	**9593**	**4308**	**711**	**107**
1010 INTRA-CE	**47201**	**7829**	**9937**	**10486**	**9630**	**2625**	**3144**	**3336**	**147**	**67**
1011 EXTRA-CE	**56047**	**8587**	**17095**	**19449**	**2470**	**422**	**6449**	**971**	**564**	**40**
1020 CLASSE 1	38343	6939	11212	12303	2223	148	4045	970	497	6
1021 A E L E	19113	5723	5012	4792	1713	56	1069	444	304	.
1030 CLASSE 2	17566	1633	5840	7084	244	275	2391	1	64	34
1031 ACP (63)	2175	41	669	63	23	116	1260	.	3	.
1040 CLASSE 3	139	15	42	62	3	.	14	.	3	.
4203 ARTICLES OF APPAREL AND CLOTHING ACCESSORIES, OF LEATHER OR OF COMPOSITION LEATHER										
BEKLEIDUNG UND -ZUBEHOER, AUS LEDER ODER KUNSTLEDER										
4203.10 ARTICLES OF APPAREL OF LEATHER OR COMPOSITION LEATHER										
BEKLEIDUNG										
001 FRANCE	37715	7703	.	24761	1280	2593	1348	4	7	19
002 BELG.-LUXBG.	36640	10382	4385	8800	12729	.	328	.	16	.
003 PAYS-BAS	20642	11620	760	3616	.	1078	3049	415	104	.
004 RF ALLEMAGNE	108186	.	7735	65596	18636	3834	5183	33	146	7023
005 ITALIE	6557	1175	4426	.	239	101	616	.	.	.
006 ROYAUME-UNI	18058	5276	3061	7386	1848	100	.	299	87	1
007 IRLANDE	5824	487	45	336	951	31	3959	.	15	.
008 DANEMARK	6452	4086	125	866	854	73	447	1	.	.
009 GRECE	1204	103	64	991	.	2	44	.	.	.
024 ISLANDE	774	150	12	23	122	5	355	.	107	.
025 ILES FEROE	117	.	.	.	.	.	.	.	117	.
028 NORVEGE	1781	289	685	422	2	18	218	.	147	.
030 SUEDE	2903	311	253	1026	53	30	657	.	271	302
032 FINLANDE	596	112	34	136	31	18	244	3	18	.
036 SUISSE	49990	13519	7811	25497	1376	357	762	.	46	622
038 AUTRICHE	23084	12817	629	8968	339	218	41	.	6	66
042 ESPAGNE	2517	119	187	2176	19	2	12	.	2	.
043 ANDORRE	990	30	739	203	1	.	17	.	.	.
048 YOUGOSLAVIE	638	570	8	12	48	.	.	.	.	.
052 TURQUIE	413	194	72	1	29	1	105	.	.	11
058 RD.ALLEMANDE	1906	.	292	13	257	.	.	.	1342	2
060 POLOGNE	402	59	.	302	24	.	17	.	.	.
062 TCHECOSLOVAQ	176	14	13	134	15	.	.	.	.	.
202 CANARIES	308	21	3	179	.	.	105	.	.	.
216 LIBYE	1481	8	1	1472	.	.	.	.	.	.
390 AFR. DU SUD	329	93	30	165	3	1	37	.	.	.
400 ETATS-UNIS	30571	2340	6556	18459	131	288	2627	28	136	6
404 CANADA	3101	331	421	2017	3	30	237	59	3	.
600 CHYPRE	133	2	21	65	.	.	29	.	1	15
604 LIBAN	1208	147	533	471	19	5	12	.	2	19
612 IRAQ	352	309	2	39	.	.	2	.	.	.
624 ISRAEL	387	3	22	19	4	2	337	.	.	.
632 ARABIE SAOUD	806	92	169	438	24	37	46	.	.	.
636 KOWEIT	235	25	118	88	.	1	2	.	1	.

Bestimmung Destination / Nimexe	Mengen 1000 kg									Quantités
	EUR 10	Deutschland	France	Italia	Nederland	Belg.-Lux.	UK	Ireland	Danmark	Ελλάδα
4203.10										
647 U.A.EMIRATES	1	.	1	.	.	.	.	.	.	.
706 SINGAPORE	.	.	.	.	.	.	.	.	.	.
732 JAPAN	69	5	11	47	.	.	6	.	.	.
740 HONG KONG	15	2	3	9	.	.	1	.	.	.
800 AUSTRALIA	10	1	1	8	.	.	.	.	.	.
1000 W O R L D	**4684**	**706**	**267**	**2239**	**748**	**161**	**385**	**16**	**33**	**129**
1010 INTRA-EC	**3342**	**418**	**127**	**1547**	**704**	**150**	**259**	**16**	**4**	**117**
1011 EXTRA-EC	**1344**	**288**	**140**	**692**	**44**	**11**	**126**	**1**	**29**	**13**
1020 CLASS 1	1199	275	116	631	34	8	107	1	15	12
1021 EFTA COUNTR.	754	231	58	370	29	5	36	.	13	12
1030 CLASS 2	112	11	20	57	3	2	18	.	1	.
1031 ACP (63)	5	.	3	.	.	1	1	.	.	.
1040 CLASS 3	35	3	4	4	7	1	2	.	14	.
4203.21 PROTECTIVE GLOVES FOR ALL TRADES OF LEATHER OR COMPOSITION LEATHER										
GANTS DE PROTECTION POUR TOUS METIERS										
001 FRANCE	750	82	.	440	185	39	4	.	.	.
002 BELG.-LUXBG.	571	88	31	2	434	.	4	.	12	.
003 NETHERLANDS	117	74	3	2	.	38	.	.	.	.
004 FR GERMANY	288	.	48	40	193	.	3	.	4	.
005 ITALY	50	8	27	.	14	1	.	.	.	.
006 UTD. KINGDOM	21	3	2	.	6	.	.	10	.	.
007 IRELAND	15	.	.	.	.	.	15	.	.	.
008 DENMARK	23	20	.	.	1	2	.	.	.	.
028 NORWAY	8	1	1	5	.	.	1	.	.	.
036 SWITZERLAND	11	5	3	3	.	.	.	.	.	.
038 AUSTRIA	8	5	.	2	1	.	.	.	.	.
208 ALGERIA	30	.	26	3	1	.	.	.	.	.
302 CAMEROON	10	.	10	.	.	.	.	.	.	.
314 GABON	8	1	7	.	.	.	.	.	.	.
400 USA	6	.	4	2	.	.	.	.	.	.
404 CANADA	5	.	4	1	.	.	.	.	.	.
406 GREENLAND	10	.	.	.	.	.	.	.	10	.
612 IRAQ	11	3	7	.	.	1	.	.	.	.
632 SAUDI ARABIA	10	1	2	5	1	.	1	.	.	.
1000 W O R L D	**2083**	**305**	**230**	**530**	**846**	**84**	**49**	**10**	**29**	.
1010 INTRA-EC	**1834**	**275**	**110**	**485**	**833**	**80**	**28**	**10**	**15**	.
1011 EXTRA-EC	**248**	**30**	**120**	**46**	**12**	**4**	**22**	.	**14**	.
1020 CLASS 1	66	12	22	18	5	.	6	.	3	.
1021 EFTA COUNTR.	38	12	7	11	4	.	2	.	2	.
1030 CLASS 2	167	18	97	19	7	4	11	.	11	.
1031 ACP (63)	57	6	44	2	2	2	1	.	.	.
1040 CLASS 3	15	.	1	9	.	.	5	.	.	.
4203.25 SPECIAL GLOVES FOR SPORTS OF LEATHER OR COMPOSITION LEATHER										
GANTS SPECIAUX DE SPORT										
001 FRANCE	33	1	.	28	1	3	.	.	.	.
002 BELG.-LUXBG.	8	.	4	1	3	.	.	.	.	.
003 NETHERLANDS	10	1	7	.	.	1	1	.	.	.
004 FR GERMANY	20	.	4	12	1	2	1	.	.	.
005 ITALY	2	1	1	.	.	.	.	.	.	.
006 UTD. KINGDOM	7	.	4	2	.	1	.	.	.	.
028 NORWAY	5	1	2	2	.	.	.	.	.	.
030 SWEDEN	9	.	1	8	.	.	.	.	.	.
036 SWITZERLAND	13	2	5	6	.	.	.	.	.	.
038 AUSTRIA	6	2	1	3	.	.	.	.	.	.
042 SPAIN	3	.	3	.	.	.	.	.	.	.
043 ANDORRA	4	.	4	.	.	.	.	.	.	.
208 ALGERIA	2	.	.	2	.	.	.	.	.	.
400 USA	11	.	1	7	.	.	3	.	.	.
404 CANADA	2	.	1	1	.	.	.	.	.	.
732 JAPAN	4	1	.	3	.	.	.	.	.	.
1000 W O R L D	**151**	**14**	**40**	**77**	**5**	**7**	**7**	.	**1**	.
1010 INTRA-EC	**80**	**3**	**20**	**43**	**5**	**7**	**2**	.	.	.
1011 EXTRA-EC	**70**	**10**	**21**	**34**	.	.	**5**	.	.	.
1020 CLASS 1	59	6	18	31	.	.	4	.	.	.
1021 EFTA COUNTR.	35	5	9	20	.	.	1	.	.	.
1030 CLASS 2	10	3	3	3	.	.	1	.	.	.
4203.27 MEN'S AND BOYS' LEATHER OR COMPOSITION LEATHER GLOVES EXCEPT PROTECTIVE AND SPORTS GLOVES										
GANTS ET MOUFLES POUR HOMMES ET GARCONNETS, AUTRES QUE GANTS DE PROTECTION ET GANTS SPECIAUX DE SPORT										
001 FRANCE	12	2	.	8	.	2	.	.	.	.
002 BELG.-LUXBG.	5	1	3	.	1	.	.	.	.	.
003 NETHERLANDS	10	9	.	.	.	.	1	.	.	.
004 FR GERMANY	29	.	1	15	11	.	.	2	.	.
005 ITALY	8	6	2	.	.	.	.	.	.	.
006 UTD. KINGDOM	6	2	3	.	.	.	.	1	.	.

Bestimmung Destination / Nimexe	Werte 1000 ECU									Valeurs
	EUR 10	Deutschland	France	Italia	Nederland	Belg.-Lux.	UK	Ireland	Danmark	Ελλάδα
4203.10										
647 EMIRATS ARAB	161	57	25	38	17	.	24	.	.	.
706 SINGAPOUR	129	7	69	41	.	3	8	.	1	.
732 JAPON	8616	670	1698	5941	4	3	295	.	5	.
740 HONG-KONG	1897	178	510	1112	1	5	91	.	.	.
800 AUSTRALIE	667	97	119	407	.	.	42	.	2	.
1000 M O N D E	**379844**	**73748**	**42115**	**182763**	**39110**	**8936**	**21552**	**842**	**2678**	**8100**
1010 INTRA-CE	**241276**	**40830**	**20600**	**112351**	**36538**	**7812**	**14974**	**752**	**375**	**7044**
1011 EXTRA-CE	**138556**	**32918**	**21508**	**70406**	**2572**	**1125**	**6578**	**90**	**2302**	**1057**
1020 CLASSE 1	127284	31685	19256	65577	2168	971	5672	90	859	1006
1021 A E L E	79215	27202	9425	36146	1926	647	2282	3	595	989
1030 CLASSE 2	8589	1073	1945	4343	102	132	847	.	99	48
1031 ACP (63)	319	50	120	42	4	32	71	.	.	.
1040 CLASSE 3	2684	160	309	486	303	21	60	.	1343	2
4203.21 PROTECTIVE GLOVES FOR ALL TRADES OF LEATHER OR COMPOSITION LEATHER										
SCHUTZHANDSCHUHE FUER ALLE BERUFE										
001 FRANCE	7764	736	.	5064	1564	355	44	.	1	.
002 BELG.-LUXBG.	5411	951	503	36	3811	.	22	4	84	.
003 PAYS-BAS	1313	779	32	36	.	460	2	.	4	.
004 RF ALLEMAGNE	2948	.	646	420	1807	3	30	1	41	.
005 ITALIE	278	62	92	.	108	13	3	.	.	.
006 ROYAUME-UNI	368	59	78	7	51	1	.	171	1	.
007 IRLANDE	132	.	1	2	.	.	129	.	.	.
008 DANEMARK	219	181	.	13	11	14	.	.	.	.
028 NORVEGE	102	8	30	47	8	.	8	.	1	.
036 SUISSE	264	74	68	120	.	2	.	.	.	.
038 AUTRICHE	126	82	2	33	9	.	.	.	.	.
208 ALGERIE	333	.	284	23	25	1	.	.	.	.
302 CAMEROUN	110	.	108	.	.	.	2	.	.	.
314 GABON	104	12	90	.	2	.	.	.	.	.
400 ETATS-UNIS	641	2	279	347	9	1	2	.	1	.
404 CANADA	394	.	252	142	.	.	.	.	.	.
406 GROENLAND	132	.	.	.	.	.	.	.	132	.
612 IRAQ	199	92	93	4	2	8	.	.	.	.
632 ARABIE SAOUD	231	51	45	124	5	1	5	.	.	.
1000 M O N D E	**22673**	**3277**	**3355**	**6676**	**7502**	**903**	**467**	**178**	**314**	**1**
1010 INTRA-CE	**18447**	**2776**	**1355**	**5580**	**7354**	**846**	**230**	**176**	**130**	.
1011 EXTRA-CE	**4202**	**501**	**2000**	**1074**	**148**	**57**	**237**	**1**	**183**	**1**
1020 CLASSE 1	1799	194	712	729	54	2	61	1	46	.
1021 A E L E	608	175	120	219	45	2	19	1	27	.
1030 CLASSE 2	2295	307	1225	334	90	54	147	.	137	1
1031 ACP (63)	656	81	493	23	19	33	7	.	.	.
1040 CLASSE 3	107	.	63	11	4	.	29	.	.	.
4203.25 SPECIAL GLOVES FOR SPORTS OF LEATHER OR COMPOSITION LEATHER										
SPEZIALSPORTHANDSCHUHE										
001 FRANCE	1509	130	.	1202	19	150	8	.	.	.
002 BELG.-LUXBG.	374	26	210	82	51	.	2	.	2	1
003 PAYS-BAS	401	67	199	26	.	45	56	.	8	.
004 RF ALLEMAGNE	1277	.	297	785	58	101	29	.	7	.
005 ITALIE	152	63	56	.	.	17	12	.	4	.
006 ROYAUME-UNI	464	19	298	99	15	22	.	11	.	.
028 NORVEGE	195	22	100	60	.	2	8	.	3	.
030 SUEDE	432	15	48	351	.	.	10	.	8	.
036 SUISSE	830	149	314	348	3	5	10	.	.	1
038 AUTRICHE	334	147	83	101	1	.	2	.	.	.
042 ESPAGNE	219	4	206	5	.	1	3	.	.	.
043 ANDORRE	259	.	251	8	.	.	.	.	.	.
208 ALGERIE	109	.	.	109	.	.	.	.	.	.
400 ETATS-UNIS	878	42	77	568	.	.	191	.	.	.
404 CANADA	166	15	44	90	1	.	16	.	.	.
732 JAPON	629	181	35	411	.	.	2	.	.	.
1000 M O N D E	**9093**	**1218**	**2433**	**4408**	**152**	**348**	**449**	**14**	**69**	**2**
1010 INTRA-CE	**4289**	**327**	**1109**	**2216**	**145**	**334**	**125**	**11**	**21**	**1**
1011 EXTRA-CE	**4803**	**891**	**1324**	**2192**	**7**	**13**	**324**	**3**	**48**	**1**
1020 CLASSE 1	4207	617	1214	2056	6	13	285	.	15	1
1021 A E L E	1924	360	579	920	4	11	37	.	12	1
1030 CLASSE 2	517	217	89	135	2	.	39	3	32	.
4203.27 MEN'S AND BOYS' LEATHER OR COMPOSITION LEATHER GLOVES EXCEPT PROTECTIVE AND SPORTS GLOVES										
HANDSCHUHE FUER MAENNER UND KNABEN, AUSGEN. SCHUTZ- UND SPEZIALSPORTHANDSCHUHE										
001 FRANCE	961	288	.	614	.	45	14	.	.	.
002 BELG.-LUXBG.	213	111	49	3	45	.	5	.	.	.
003 PAYS-BAS	710	617	5	21	.	1	41	25	.	.
004 RF ALLEMAGNE	1654	.	48	882	610	2	14	95	.	3
005 ITALIE	722	589	95	.	.	1	37	.	.	.
006 ROYAUME-UNI	370	183	155	17	1	.	.	14	.	.

Bestimmung Destination / Nimexe	Mengen 1000 kg EUR 10	Deutschland	France	Italia	Nederland	Belg.-Lux.	UK	Ireland	Danmark	Quantités Ἑλλάδα
4203.27										
030 SWEDEN	2	1	1	.	.	.	.	.	.	.
032 FINLAND	2	1	1	.	.	.	.	.	.	.
036 SWITZERLAND	9	6	1	2	.	.	.	.	.	.
038 AUSTRIA	14	11	2	.	1	.	.	.	.	.
064 HUNGARY	8	8	.	.	.	.	.	.	.	.
400 USA	15	2	1	9	.	.	3	.	.	.
404 CANADA	2	.	.	2	.	.	.	.	.	.
732 JAPAN	2	1	.	1	.	.	.	.	.	.
1000 W O R L D	140	54	21	38	14	2	7	3	1	.
1010 INTRA-EC	72	21	9	23	12	2	2	3	.	.
1011 EXTRA-EC	68	33	12	15	2	.	5	.	1	.
1020 CLASS 1	48	23	5	14	2	.	4	.	.	.
1021 EFTA COUNTR.	27	19	4	2	1	.	1	.	.	.
1030 CLASS 2	9	.	6	1	.	.	1	.	1	.
1040 CLASS 3	10	10	.	.	.	.	.	.	.	.
4203.28 LADIES' AND GIRLS' LEATHER OR COMPOSITION LEATHER GLOVES EXCEPT PROTECTIVE AND SPORTS GLOVES										
GANTS ET MOUFLES POUR FEMMES ET FILLETTES, AUTRES QUE GANTS DE PROTECTION ET GANTS SPECIAUX DE SPORT										
001 FRANCE	39	2	.	36	.	.	1	.	.	.
002 BELG.-LUXBG.	2	.	.	1	1	.	.	.	.	.
003 NETHERLANDS	6	1	.	5	.	.	.	.	.	.
004 FR GERMANY	34	.	.	23	9	1	.	.	.	1
005 ITALY	.	.	.	.	.	.	.	.	.	.
006 UTD. KINGDOM	9	.	.	7	1	.	.	1	.	.
007 IRELAND	3	.	.	.	.	.	3	.	.	.
008 DENMARK	1	1	.	.	.	.	.	.	.	.
028 NORWAY	2	.	.	2	.	.	.	.	.	.
030 SWEDEN	1	.	.	1	.	.	.	.	.	.
032 FINLAND	2	.	.	2	.	.	.	.	.	.
036 SWITZERLAND	9	2	1	6	.	.	.	.	.	.
038 AUSTRIA	13	4	.	9	.	.	.	.	.	.
064 HUNGARY	2	2	.	.	.	.	.	.	.	.
400 USA	42	.	1	40	.	.	1	.	.	.
404 CANADA	11	.	.	11	.	.	.	.	.	.
708 PHILIPPINES	3	.	.	3	.	.	.	.	.	.
732 JAPAN	2	.	.	2	.	.	.	.	.	.
800 AUSTRALIA	3	.	.	1	.	.	2	.	.	.
1000 W O R L D	197	13	3	153	12	3	10	2	.	1
1010 INTRA-EC	95	4	1	72	10	1	5	1	.	1
1011 EXTRA-EC	100	9	2	81	1	2	5	.	.	.
1020 CLASS 1	89	7	1	76	1	.	4	.	.	.
1021 EFTA COUNTR.	29	7	1	19	1	.	1	.	.	.
1030 CLASS 2	7	.	.	5	.	2	.	.	.	.
1040 CLASS 3	2	2	.	.	.	.	.	.	.	.
4203.51 BELTS AND GIRDLES OF LEATHER OR COMPOSITION LEATHER										
CEINTURES, CEINTURONS, BAUDRIERS										
001 FRANCE	195	9	.	160	16	1	8	.	.	1
002 BELG.-LUXBG.	145	16	15	49	63	.	2	.	.	.
003 NETHERLANDS	89	35	2	46	.	2	4	.	.	.
004 FR GERMANY	655	.	22	515	107	1	7	.	3	.
005 ITALY	18	10	6	.	.	.	1	.	1	.
006 UTD. KINGDOM	153	12	7	98	32	.	.	3	1	.
007 IRELAND	18	3	.	1	2	.	12	.	.	.
008 DENMARK	49	7	1	21	20	.	.	.	.	.
009 GREECE	14	10	.	4	.	.	.	.	.	.
024 ICELAND	6	.	.	2	1	.	.	.	3	.
028 NORWAY	77	3	3	8	16	.	1	.	46	.
030 SWEDEN	94	6	4	41	25	.	2	.	16	.
032 FINLAND	17	2	.	10	1	.	2	.	2	.
036 SWITZERLAND	205	62	23	102	16	.	1	.	1	.
038 AUSTRIA	149	101	2	41	4	.	.	.	1	.
042 SPAIN	7	.	3	4	.	.	.	.	.	.
043 ANDORRA	1	.	1	.	.	.	.	.	.	.
048 YUGOSLAVIA	12	9	.	.	2	1	.	.	.	.
062 CZECHOSLOVAK	7	3	.	.	4	.	.	.	.	.
064 HUNGARY	12	8	.	.	4	.	.	.	.	.
066 ROMANIA	14	13	.	.	1	.	.	.	.	.
208 ALGERIA	20	.	18	1	.	1	.	.	.	.
232 MALI	1	.	.	1	.	.	.	.	.	.
272 IVORY COAST	3	.	1	2	.	.	.	.	.	.
302 CAMEROON	6	2	4	.	.	.	.	.	.	.
314 GABON	3	2	1	.	.	.	.	.	.	.
352 TANZANIA	1	.	.	.	.	.	1	.	.	.
372 REUNION	2	.	2	.	.	.	.	.	.	.
390 SOUTH AFRICA	15	2	1	9	1	.	2	.	.	.
400 USA	405	9	45	327	1	.	23	.	.	.
404 CANADA	20	4	3	12	.	.	1	.	.	.
458 GUADELOUPE	4	.	3	1	.	.	.	.	.	.
462 MARTINIQUE	10	.	10	.	.	.	.	.	.	.

Bestimmung Destination / Nimexe	Werte 1000 ECU EUR 10	Deutschland	France	Italia	Nederland	Belg.-Lux.	UK	Ireland	Danmark	Valeurs Ἑλλάδα
4203.27										
030 SUEDE	133	65	54	1	2	.	10	.	1	.
032 FINLANDE	104	64	31	.	6	.	3	.	.	.
036 SUISSE	996	731	76	172	2	1	14	.	.	.
038 AUTRICHE	993	948	28	.	17	.	.	.	.	.
064 HONGRIE	364	364	.	.	.	.	.	.	.	.
400 ETATS-UNIS	1836	233	49	1238	73	5	230	8	.	.
404 CANADA	183	35	2	122	4	.	19	1	.	.
732 JAPON	323	202	7	94	13	.	7	.	.	.
1000 M O N D E	10575	4907	751	3294	804	62	496	143	115	3
1010 INTRA-CE	4757	1896	356	1539	660	48	122	133	.	3
1011 EXTRA-CE	5817	3011	395	1755	144	13	374	10	115	.
1020 CLASSE 1	4946	2482	284	1696	127	6	300	10	41	.
1021 A E L E	2388	1904	196	178	31	1	39	.	39	.
1030 CLASSE 2	396	67	111	59	2	8	74	.	75	.
1040 CLASSE 3	479	463	.	.	16	.	.	.	.	.
4203.28 LADIES' AND GIRLS' LEATHER OR COMPOSITION LEATHER GLOVES EXCEPT PROTECTIVE AND SPORTS GLOVES										
HANDSCHUHE FUER FRAUEN UND MAEDCHEN, AUSGEN. SCHUTZ- UND SPEZIALSPORTHANDSCHUHE										
001 FRANCE	1514	98	.	1353	3	17	36	.	7	.
002 BELG.-LUXBG.	345	31	115	141	50	.	8	.	.	.
003 PAYS-BAS	618	76	10	512	.	7	7	6	.	.
004 RF ALLEMAGNE	3124	.	94	2214	717	20	27	40	.	12
005 ITALIE	135	75	41	.	17	.	2	.	.	.
006 ROYAUME-UNI	786	53	32	634	26	1	.	36	.	4
007 IRLANDE	123	3	.	10	.	.	110	.	.	.
008 DANEMARK	100	54	.	29	2	.	15	.	.	.
028 NORVEGE	210	77	1	89	33	.	5	.	5	.
030 SUEDE	264	41	3	206	9	.	3	.	2	.
032 FINLANDE	234	23	6	205	.	.	.	.	.	.
036 SUISSE	1233	344	263	608	1	3	14	.	.	.
038 AUTRICHE	660	421	43	166	29	.	.	.	1	.
064 HONGRIE	209	197	.	.	.	.	12	.	.	.
400 ETATS-UNIS	7417	35	131	7173	.	.	58	19	1	.
404 CANADA	2024	1	4	2007	.	.	8	3	.	1
708 PHILIPPINES	323	.	.	323	.	.	.	.	.	.
732 JAPON	639	107	36	444	.	.	52	.	.	.
800 AUSTRALIE	227	13	9	167	2	.	36	.	.	.
1000 M O N D E	20822	1691	823	16647	907	65	521	104	47	17
1010 INTRA-CE	6756	390	292	4904	814	46	205	81	7	17
1011 EXTRA-CE	14054	1301	519	11742	93	19	317	22	40	1
1020 CLASSE 1	13104	1086	508	11120	76	4	264	22	23	1
1021 A E L E	2718	915	316	1299	74	3	91	.	20	.
1030 CLASSE 2	703	9	11	599	11	15	41	.	17	.
1040 CLASSE 3	247	206	.	23	6	.	12	.	.	.
4203.51 BELTS AND GIRDLES OF LEATHER OR COMPOSITION LEATHER										
GUERTEL, KOPPEL UND SCHULTERRIEMEN										
001 FRANCE	9696	450	.	8230	479	60	466	.	3	8
002 BELG.-LUXBG.	6125	922	1242	2283	1558	.	98	.	15	7
003 PAYS-BAS	3414	1602	137	1447	.	109	105	.	14	.
004 RF ALLEMAGNE	21371	.	1540	17105	2516	15	164	.	27	4
005 ITALIE	1430	571	745	.	17	4	69	.	24	.
006 ROYAUME-UNI	6774	732	978	4157	819	2	.	51	20	15
007 IRLANDE	610	202	15	26	26	.	337	.	4	.
008 DANEMARK	1304	241	76	602	377	.	8	.	.	.
009 GRECE	686	377	45	255	3	3	3	.	.	.
024 ISLANDE	252	24	2	69	25	.	22	.	110	.
028 NORVEGE	2375	168	170	242	356	1	51	.	1387	.
030 SUEDE	2996	263	208	1451	564	1	58	.	444	7
032 FINLANDE	570	81	21	293	20	3	64	.	88	.
036 SUISSE	10515	3453	1484	5133	348	2	76	.	17	2
038 AUTRICHE	6582	4566	196	1653	119	.	15	.	30	3
042 ESPAGNE	500	21	152	309	3	.	15	.	.	.
043 ANDORRE	100	4	93	3	.	.	.	.	.	.
048 YOUGOSLAVIE	414	347	.	.	61	6	.	.	.	.
062 TCHECOSLOVAQ	111	85	.	.	26	.	.	.	.	.
064 HONGRIE	246	172	.	3	71	.	.	.	.	.
066 ROUMANIE	983	962	.	6	13	2	.	.	.	.
208 ALGERIE	378	.	311	60	.	7	.	.	.	.
232 MALI	130	.	1	129	.	.	.	.	.	.
272 COTE IVOIRE	127	.	69	58	.	.	.	.	.	.
302 CAMEROUN	220	19	195	6	.	.	.	.	.	.
314 GABON	111	23	77	11	.	.	.	.	.	.
352 TANZANIE	141	.	.	3	.	.	138	.	.	.
372 REUNION	121	2	114	3	.	.	2	.	.	.
390 AFR. DU SUD	659	170	56	264	27	.	135	.	7	.
400 ETATS-UNIS	16800	802	4035	10094	32	2	1815	.	12	8
404 CANADA	1541	173	294	1021	13	.	39	.	1	.
458 GUADELOUPE	158	5	129	24	.	.	.	.	.	.
462 MARTINIQUE	149	3	136	10	.	.	.	.	.	.

Bestimmung Destination / Nimexe	Mengen 1000 kg Quantités: EUR 10	Deutschland	France	Italia	Nederland	Belg.-Lux.	UK	Ireland	Danmark	Ἑλλάδα
4203.51										
476 NL ANTILLES	2	1	.	1	.	.	.	.	.	.
600 CYPRUS	2	.	1	1	.	.	.	.	.	.
604 LEBANON	7	.	3	4	.	.	.	.	.	.
624 ISRAEL	7	.	1	2	.	.	4	.	.	.
632 SAUDI ARABIA	19	2	5	10	.	.	2	.	.	.
636 KUWAIT	6	.	1	3	.	.	2	.	.	.
640 BAHRAIN	2	.	.	1	.	.	1	.	.	.
644 QATAR	.	.	.	.	.	.	.	.	.	.
647 U.A.EMIRATES	5	.	2	1	.	.	2	.	.	.
701 MALAYSIA	2	.	1	1	.	.	.	.	.	.
706 SINGAPORE	16	.	5	11	.	.	.	.	.	.
728 SOUTH KOREA	2	.	1	1	.	.	.	.	.	.
732 JAPAN	100	2	11	83	.	.	4	.	.	.
740 HONG KONG	41	1	12	25	.	.	3	.	.	.
800 AUSTRALIA	26	.	3	21	.	.	2	.	.	.
808 AMER.OCEANIA	3	.	.	3	.	.	.	.	.	.
809 N. CALEDONIA	2	.	2	.	.	.	.	.	.	.
1000 W O R L D	**2730**	**346**	**236**	**1641**	**321**	**6**	**98**	**3**	**77**	**2**
1010 INTRA-EC	**1334**	**103**	**54**	**892**	**240**	**4**	**32**	**3**	**5**	**1**
1011 EXTRA-EC	**1394**	**243**	**182**	**748**	**81**	**2**	**66**	**.**	**71**	**1**
1020 CLASS 1	1143	203	97	661	68	1	41	.	71	1
1021 EFTA COUNTR.	554	174	31	205	64	1	8	.	70	1
1030 CLASS 2	211	14	84	85	2	1	25	.	.	.
1031 ACP (63)	36	4	11	12	.	.	9	.	.	.
1040 CLASS 3	39	25	1	2	11	.	.	.	.	.
4203.59 CLOTHING ACCESSORIES OF LEATHER OR COMPOSITION LEATHER OTHER THAN GLOVES, BELTS AND GIRDLES										
ACCESSOIRES DU VETEMENT, SF GANTS, MOUFLES, CEINTURES, CEINTURONS, BAUDRIERS										
001 FRANCE	57	5	.	32	13	5	2	.	.	.
002 BELG.-LUXBG.	62	21	4	7	29	.	1	.	.	.
003 NETHERLANDS	22	16	.	3	.	1	1	1	.	.
004 FR GERMANY	80	.	3	42	30	2	3	.	.	.
005 ITALY	6	3	1	.	.	1	1	.	.	.
006 UTD. KINGDOM	146	8	2	26	106	1	.	3	.	.
007 IRELAND	9	.	.	1	4	.	4	.	.	.
008 DENMARK	16	5	.	1	9	.	1	.	.	.
009 GREECE	3	1	.	2	.	.	.	.	.	.
024 ICELAND	8	7	.	.	.	.	1	.	.	.
028 NORWAY	15	2	.	1	11	.	1	.	.	.
030 SWEDEN	23	1	.	4	16	.	2	.	.	.
032 FINLAND	30	.	.	1	28	.	1	.	.	.
036 SWITZERLAND	39	13	3	18	5	.	.	.	.	.
038 AUSTRIA	33	13	.	15	4	.	1	.	.	.
040 PORTUGAL	17	.	.	.	17	.	.	.	.	.
042 SPAIN	4	.	3	.	.	1	.	.	.	.
046 MALTA	9	.	.	1	8	.	.	.	.	.
048 YUGOSLAVIA	10	3	.	.	6	1	.	.	.	.
052 TURKEY	2	2	.	.	.	.	.	.	.	.
060 POLAND	1	1	.	.	.	.	.	.	.	.
064 HUNGARY	3	1	.	1	.	1	.	.	.	.
202 CANARY ISLES	1	.	.	1	.	.	.	.	.	.
212 TUNISIA	9	1	2	.	6	.	.	.	.	.
366 MOZAMBIQUE	14	.	.	.	.	.	14	.	.	.
373 MAURITIUS	44	.	44	.	.	.	.	.	.	.
390 SOUTH AFRICA	6	2	.	1	.	.	3	.	.	.
400 USA	33	6	4	14	.	.	9	.	.	.
404 CANADA	11	6	1	2	1	.	1	.	.	.
604 LEBANON	1	.	.	1	.	.	.	.	.	.
624 ISRAEL	4	3	.	.	.	.	1	.	.	.
632 SAUDI ARABIA	11	1	2	8	.	.	.	.	.	.
636 KUWAIT	4	.	1	.	.	.	3	.	.	.
706 SINGAPORE	1	.	1	.	.	.	.	.	.	.
732 JAPAN	6	.	1	3	.	.	2	.	.	.
740 HONG KONG	8	1	6	1	.	.	.	.	.	.
800 AUSTRALIA	6	1	.	5	.	.	.	.	.	.
1000 W O R L D	**787**	**125**	**87**	**197**	**300**	**14**	**56**	**5**	**2**	**1**
1010 INTRA-EC	**403**	**60**	**10**	**114**	**192**	**10**	**13**	**4**	**.**	**.**
1011 EXTRA-EC	**383**	**66**	**77**	**83**	**108**	**4**	**43**	**.**	**1**	**1**
1020 CLASS 1	253	56	12	64	94	3	23	.	1	.
1021 EFTA COUNTR.	164	35	3	39	80	.	6	.	1	.
1030 CLASS 2	119	7	65	17	8	.	21	.	.	1
1031 ACP (63)	47	.	46	.	.	.	1	.	.	.
1040 CLASS 3	9	2	.	1	5	1	.	.	.	.
4204 ARTICLES OF LEATHER OR OF COMPOSITION LEATHER OF A KIND USED IN MACHINERY OR MECHANICAL APPLIANCES OR FOR OTHER INDUSTRIAL PURPOSES										
ARTICLES EN CUIR NAT.,ARTIF.OU RECONST.,A USAGES TECHNIQUES										
4204.10 CONVEYOR OR TRANSMISSION BELTS OR BELTING OF LEATHER OR COMPOSITION LEATHER										

Bestimmung Destination / Nimexe	Werte 1000 ECU Valeurs: EUR 10	Deutschland	France	Italia	Nederland	Belg.-Lux.	UK	Ireland	Danmark	Ἑλλάδα
4203.51										
476 ANTILLES NL	110	34	9	58	9	.	.	.	.	.
600 CHYPRE	141	7	57	62	.	.	14	.	.	1
604 LIBAN	528	12	270	245	.	.	.	.	1	.
624 ISRAEL	144	10	19	56	.	.	59	.	.	.
632 ARABIE SAOUD	1420	122	645	552	10	.	85	.	.	6
636 KOWEIT	365	47	135	133	.	.	44	.	1	5
640 BAHREIN	107	8	36	34	.	.	29	.	.	.
644 QATAR	109	39	45	11	.	.	14	.	.	.
647 EMIRATS ARAB	336	13	150	122	.	.	51	.	.	.
701 MALAYSIA	132	23	46	46	.	.	17	.	.	.
706 SINGAPOUR	1708	121	496	1055	.	.	34	.	2	.
728 COREE DU SUD	363	28	122	210	.	.	3	.	.	.
732 JAPON	11277	395	2025	8295	2	.	559	.	1	.
740 HONG-KONG	5240	223	1861	2609	17	.	530	.	.	.
800 AUSTRALIE	1636	76	237	1226	5	.	92	.	.	.
808 OCEANIE AMER	434	.	10	424	.	.	.	.	.	.
809 N. CALEDONIE	131	.	127	4	.	.	.	.	.	.
1000 M O N D E	**123961**	**17947**	**19312**	**70787**	**7619**	**233**	**5655**	**51**	**2291**	**66**
1010 INTRA-CE	**51410**	**5096**	**4778**	**34105**	**5795**	**193**	**1251**	**51**	**107**	**34**
1011 EXTRA-CE	**72512**	**12850**	**14534**	**36643**	**1824**	**40**	**4404**	**.**	**2184**	**33**
1020 CLASSE 1	56473	10620	8988	30087	1592	15	2990	.	2160	21
1021 A E L E	23371	8572	2081	8856	1449	7	317	.	2076	13
1030 CLASSE 2	14417	916	5475	6491	72	23	1404	.	24	12
1031 ACP (63)	1361	56	524	358	3	15	405	.	.	.
1040 CLASSE 3	1624	1316	71	65	160	2	10	.	.	.
4203.59 CLOTHING ACCESSORIES OF LEATHER OR COMPOSITION LEATHER OTHER THAN GLOVES, BELTS AND GIRDLES										
BEKLEIDUNGSZUBEHOER, AUSGEN. HANDSCHUHE, GUERTEL, KOPPEL, SCHULTERRIEMEN										
001 FRANCE	2458	247	.	1400	283	407	120	.	1	.
002 BELG.-LUXBG.	2897	1017	390	609	792	.	71	6	5	7
003 PAYS-BAS	2192	1901	50	133	.	44	27	37	.	.
004 RF ALLEMAGNE	4167	.	354	3056	640	16	98	.	3	.
005 ITALIE	289	105	90	.	3	17	73	.	1	.
006 ROYAUME-UNI	3946	684	324	1294	1473	105	.	63	1	2
007 IRLANDE	426	56	5	129	116	1	119	.	.	.
008 DANEMARK	874	546	39	101	172	.	15	.	.	1
009 GRECE	253	76	6	149	22	.	.	.	.	.
024 ISLANDE	101	29	1	1	12	.	46	.	12	.
028 NORVEGE	555	217	40	12	180	31	52	.	23	.
030 SUEDE	1121	108	28	269	634	35	36	.	11	.
032 FINLANDE	603	20	12	19	525	4	14	6	3	.
036 SUISSE	5576	1680	2417	1277	104	39	58	.	1	.
038 AUTRICHE	1999	1392	3	476	113	1	14	.	.	.
040 PORTUGAL	285	16	5	19	239	6	.	.	.	.
042 ESPAGNE	738	10	627	28	.	68	5	.	.	.
046 MALTE	117	22	3	4	86	.	2	.	.	.
048 YOUGOSLAVIE	673	468	.	2	166	37	.	.	.	.
052 TURQUIE	277	272	.	.	2	.	3	.	.	.
060 POLOGNE	111	104	.	.	5	.	.	.	2	.
064 HONGRIE	232	116	44	24	34	12	2	.	.	.
202 CANARIES	158	.	14	144	.	.	.	.	.	.
212 TUNISIE	164	36	64	.	61	3	.	.	.	.
366 MOZAMBIQUE	1041	.	.	.	.	.	1041	.	.	.
373 MAURICE	665	.	663	2	.	.	.	.	.	.
390 AFR. DU SUD	340	196	44	58	.	.	42	.	.	.
400 ETATS-UNIS	5666	1641	1231	1999	8	43	742	1	.	1
404 CANADA	555	229	108	103	30	3	82	.	.	.
604 LIBAN	159	.	56	101	2	.	.	.	.	.
624 ISRAEL	170	84	19	7	2	.	58	.	.	.
632 ARABIE SAOUD	560	23	354	157	.	.	15	.	7	4
636 KOWEIT	195	8	127	4	2	.	54	.	.	.
706 SINGAPOUR	290	41	214	23	.	.	12	.	.	.
732 JAPON	535	14	210	226	.	26	59	.	.	.
740 HONG-KONG	1830	106	1499	173	3	.	49	.	.	.
800 AUSTRALIE	610	116	29	446	.	.	19	.	.	.
1000 M O N D E	**44131**	**11890**	**9629**	**12626**	**5792**	**915**	**3034**	**113**	**105**	**27**
1010 INTRA-CE	**17504**	**4632**	**1259**	**6872**	**3501**	**590**	**523**	**106**	**11**	**10**
1011 EXTRA-CE	**26626**	**7258**	**8370**	**5753**	**2291**	**325**	**2511**	**7**	**94**	**17**
1020 CLASSE 1	19803	6433	4763	4948	2100	293	1180	7	78	1
1021 A E L E	10239	3462	2505	2072	1809	116	218	6	51	.
1030 CLASSE 2	6344	548	3563	773	91	20	1322	.	12	15
1031 ACP (63)	762	5	714	6	.	12	25	.	.	.
1040 CLASSE 3	474	277	44	31	99	12	8	.	3	.
4204 ARTICLES OF LEATHER OR OF COMPOSITION LEATHER OF A KIND USED IN MACHINERY OR MECHANICAL APPLIANCES OR FOR OTHER INDUSTRIAL PURPOSES										
WAREN ZU TECHNISCHEN ZWECKEN AUS LEDER ODER KUNSTLEDER										
4204.10 CONVEYOR OR TRANSMISSION BELTS OR BELTING OF LEATHER OR COMPOSITION LEATHER										

Bestimmung Destination / Nimexe	Mengen 1000 kg Quantités	EUR 10	Deutschland	France	Italia	Nederland	Belg.-Lux.	UK	Ireland	Danmark	Ἑλλάδα
4204.10	**COURROIES DE TRANSMISSION OU DE TRANSPORT**										
001	FRANCE	12	2	.	2	2	1	5	.	.	.
002	BELG.-LUXBG.	16	1	2	.	1	.	12	.	.	.
004	FR GERMANY	28	.	8	6	3	.	9	.	.	.
005	ITALY	7	.	1	.	1	.	5	.	.	.
216	LIBYA	3	.	.	1	.	.	2	.	.	.
390	SOUTH AFRICA	60	.	.	.	.	.	60	.	.	.
400	USA	50	.	2	4	7	.	37	.	.	.
404	CANADA	5	.	.	.	.	.	5	.	.	.
632	SAUDI ARABIA	16	.	.	.	.	.	16	.	.	.
732	JAPAN	6	.	.	.	.	.	6	.	.	.
804	NEW ZEALAND	40	.	.	.	.	.	40	.	.	.
1000	**W O R L D**	334	10	31	16	17	6	254	.	.	.
1010	**INTRA-EC**	81	4	12	10	6	4	45	.	.	.
1011	**EXTRA-EC**	254	7	19	6	10	2	210	.	.	.
1020	CLASS 1	185	3	3	4	8	.	167	.	.	.
1021	EFTA COUNTR.	11	3	.	1	1	.	6	.	.	.
1030	CLASSE 2	68	4	16	2	2	2	42	.	.	.
1031	ACP (63)	15	.	4	.	.	1	10	.	.	.
4204.81	**ARTICLES FOR THE TEXTILE INDUSTRY OF LEATHER OR COMPOSITION LEATHER**										
	ARTICLES POUR L'INDUSTRIE TEXTILE										
001	FRANCE	2	1	.	.	.	.	1	.	.	.
002	BELG.-LUXBG.	4	3	1	.	.	.	.	.	.	.
009	GREECE	1	1	.	.	.	.	.	.	.	.
052	TURKEY	5	3	2	.	.	.	.	.	.	.
390	SOUTH AFRICA	5	5	.	.	.	.	.	.	.	.
400	USA	5	.	1	.	.	.	4	.	.	.
616	IRAN	5	4	.	.	.	.	1	.	.	.
1000	**W O R L D**	54	29	5	2	.	4	14	.	.	.
1010	**INTRA-EC**	11	5	1	1	.	2	2	.	.	.
1011	**EXTRA-EC**	43	24	4	1	.	2	12	.	.	.
1020	CLASS 1	21	11	3	1	.	.	6	.	.	.
1021	EFTA COUNTR.	4	2	.	.	.	.	2	.	.	.
1030	CLASS 2	19	11	1	.	.	1	6	.	.	.
1031	ACP (63)	4	1	1	.	.	1	1	.	.	.
1040	CLASS 3	2	2	.	.	.	.	.	.	.	.
4204.89	**ARTICLES OF LEATHER OR COMPOSITION LEATHER FOR MACHINERY, APPLIANCES OR OTHER INDUSTRIAL PURPOSES EXCEPT CONVEYOR OR TRANSMISSION BELTS**										
	ARTICLES A USAGES TECHNIQUES, SF COURROIES DE TRANSMISSION OU DE TRANSPORT, ARTICLES POUR L'INDUSTRIE TEXTILE										
001	FRANCE	34	13	.	4	11	.	6	.	.	.
002	BELG.-LUXBG.	18	13	2	1	1	.	1	.	.	.
003	NETHERLANDS	23	20	1	1	.	.	1	.	.	.
004	FR GERMANY	13	.	6	4	.	.	3	.	.	.
005	ITALY	25	13	5	.	.	1	6	.	.	.
006	UTD. KINGDOM	8	3	2	1	.	.	.	2	.	.
008	DENMARK	8	7	.	.	.	.	1	.	.	.
028	NORWAY	6	2	.	2	.	.	2	.	.	.
030	SWEDEN	8	5	.	.	.	.	2	.	1	.
036	SWITZERLAND	25	23	1	1	.	.	.	.	.	.
038	AUSTRIA	17	15	.	2	.	.	.	.	.	.
042	SPAIN	4	1	.	2	.	.	1	.	.	.
052	TURKEY	3	3	.	.	.	.	.	.	.	.
060	POLAND	5	1	.	.	.	.	4	.	.	.
062	CZECHOSLOVAK	1	.	.	.	.	.	1	.	.	.
208	ALGERIA	3	1	2	.	.	.	.	.	.	.
212	TUNISIA	3	.	2	1	.	.	.	.	.	.
390	SOUTH AFRICA	5	2	1	.	.	.	2	.	.	.
400	USA	14	3	1	2	.	.	8	.	.	.
732	JAPAN	5	.	.	4	.	.	1	.	.	.
1000	**W O R L D**	269	132	27	35	13	2	57	2	1	.
1010	**INTRA-EC**	131	68	15	14	12	1	19	2	.	.
1011	**EXTRA-EC**	138	64	12	21	1	1	38	.	1	.
1020	CLASS 1	100	56	3	13	.	.	27	.	1	.
1021	EFTA COUNTR.	59	45	1	5	.	.	7	.	1	.
1030	CLASS 2	28	7	8	7	.	1	5	.	.	.
1031	ACP (63)	4	.	2	.	.	.	2	.	.	.
1040	CLASS 3	7	1	.	.	1	.	5	.	.	.
4205	**OTHER ARTICLES OF LEATHER OR OF COMPOSITION LEATHER**										
	AUTRES OUVRAGES EN CUIR NATUREL, ARTIFICIEL OU RECONSTITUE										
4205.00	**OTHER ARTICLES OF LEATHER OR COMPOSITION LEATHER**										
	AUTRES OUVRAGES EN CUIR NATUREL, ARTIFICIEL OU RECONSTITUE										
001	FRANCE	410	73	.	263	42	20	10	.	2	.
002	BELG.-LUXBG.	284	18	123	19	118	.	6	.	.	.

Bestimmung Destination / Nimexe	Werte 1000 ECU Valeurs	EUR 10	Deutschland	France	Italia	Nederland	Belg.-Lux.	UK	Ireland	Danmark	Ἑλλάδα
4204.10	**TREIBRIEMEN UND FOERDERBAENDER**										
001	FRANCE	218	50	.	54	19	22	73	.	.	.
002	BELG.-LUXBG.	331	23	24	.	25	.	259	.	.	.
004	RF ALLEMAGNE	443	.	107	227	29	.	80	.	.	.
005	ITALIE	127	.	37	.	13	3	74	.	.	.
216	LIBYE	114	.	.	103	.	.	10	.	.	1
390	AFR. DU SUD	429	2	1	.	4	.	422	.	.	.
400	ETATS-UNIS	805	6	79	116	91	.	510	.	1	.
404	CANADA	106	.	1	.	.	.	105	.	.	.
632	ARABIE SAOUD	169	2	4	.	.	.	163	.	.	.
732	JAPON	190	.	.	.	.	.	190	.	.	.
804	NOUV.ZELANDE	143	.	1	.	.	.	142	.	.	.
1000	**M O N D E**	4714	312	616	593	248	78	2865	.	1	1
1010	**INTRA-CE**	1413	113	188	298	99	45	670	.	.	.
1011	**EXTRA-CE**	3301	198	429	295	149	33	2195	.	1	1
1020	CLASSE 1	2095	85	111	167	103	6	1622	.	1	.
1021	A E L E	258	72	13	36	8	4	125	.	.	.
1030	CLASSE 2	1179	100	316	129	38	22	573	.	.	1
1031	ACP (63)	225	4	88	1	2	15	115	.	.	.
4204.81	**ARTICLES FOR THE TEXTILE INDUSTRY OF LEATHER OR COMPOSITION LEATHER**										
	ERZEUGNISSE FUER DIE TEXTILINDUSTRIE										
001	FRANCE	141	70	.	19	1	34	17	.	.	.
002	BELG.-LUXBG.	238	193	44	1	.	.	.	.	.	.
009	GRECE	110	98	.	4	.	8	.	.	.	.
052	TURQUIE	177	137	37	3	.	.	.	.	.	.
390	AFR. DU SUD	348	335	3	7	.	.	3	.	.	.
400	ETATS-UNIS	109	21	31	6	.	.	51	.	.	.
616	IRAN	182	155	.	.	.	.	27	.	.	.
1000	**M O N D E**	2673	1771	187	134	33	236	312	.	.	.
1010	**INTRA-CE**	745	451	46	54	24	119	51	.	.	.
1011	**EXTRA-CE**	1931	1320	141	81	10	118	261	.	.	.
1020	CLASSE 1	935	675	81	49	6	27	97	.	.	.
1021	A E L E	150	87	10	8	6	10	29	.	.	.
1030	CLASSE 2	813	529	39	24	3	54	164	.	.	.
1031	ACP (63)	158	55	27	12	.	47	17	.	.	.
1040	CLASSE 3	183	116	21	7	1	38	.	.	.	.
4204.89	**ARTICLES OF LEATHER OR COMPOSITION LEATHER FOR MACHINERY, APPLIANCES OR OTHER INDUSTRIAL PURPOSES EXCEPT CONVEYOR OR TRANSMISSION BELTS**										
	WAREN ZU TECHNISCHEN ZWECKEN, AUSGEN. TREIBRIEMEN, FOERDERBAENDER, ERZEUGNISSE FUER DIE TEXTILINDUSTRIE										
001	FRANCE	1727	1016	.	50	92	9	560	.	.	.
002	BELG.-LUXBG.	713	530	50	15	18	.	100	.	.	.
003	PAYS-BAS	566	503	11	12	.	3	37	.	.	.
004	RF ALLEMAGNE	377	.	65	92	6	6	207	.	1	.
005	ITALIE	1951	1451	108	.	.	20	372	.	.	.
006	ROYAUME-UNI	190	109	32	24	2	1	.	14	8	.
008	DANEMARK	159	125	.	.	.	.	34	.	.	.
028	NORVEGE	172	65	.	18	.	.	80	.	9	.
030	SUEDE	271	121	1	2	1	.	112	.	34	.
036	SUISSE	1014	961	9	32	.	.	12	.	.	.
038	AUTRICHE	493	462	5	26	.	.	.	.	.	.
042	ESPAGNE	162	44	4	33	.	.	81	.	.	.
052	TURQUIE	230	206	1	6	.	.	17	.	.	.
060	POLOGNE	349	2	.	4	.	.	343	.	.	.
062	TCHECOSLOVAQ	131	12	.	.	.	.	119	.	.	.
208	ALGERIE	171	74	95	.	.	2	.	.	.	.
212	TUNISIE	101	1	52	48	.	.	.	.	.	.
390	AFR. DU SUD	210	161	7	5	.	.	37	.	.	.
400	ETATS-UNIS	401	110	45	79	3	.	164	.	.	.
732	JAPON	140	21	3	92	.	.	24	.	.	.
1000	**M O N D E**	10824	6506	655	694	145	55	2692	14	63	.
1010	**INTRA-CE**	5806	3754	281	225	118	39	1368	14	9	.
1011	**EXTRA-CE**	5017	2753	373	469	26	16	1326	.	54	.
1020	CLASSE 1	3398	2263	82	313	11	.	676	.	53	.
1021	A E L E	2035	1641	15	81	8	.	239	.	51	.
1030	CLASSE 2	1091	469	278	149	2	16	176	.	1	.
1031	ACP (63)	157	27	66	21	1	12	30	.	.	.
1040	CLASSE 3	528	21	13	7	13	.	474	.	.	.
4205	**OTHER ARTICLES OF LEATHER OR OF COMPOSITION LEATHER**										
	ANDERE WAREN AUS LEDER ODER KUNSTLEDER										
4205.00	**OTHER ARTICLES OF LEATHER OR COMPOSITION LEATHER**										
	ANDERE WAREN AUS LEDER ODER KUNSTLEDER										
001	FRANCE	6415	880	.	4210	436	493	366	.	21	9
002	BELG.-LUXBG.	3397	346	965	432	1545	.	107	.	2	.

Bestimmung Destination / Nimexe	Mengen 1000 kg Quantités									
	EUR 10	Deutschland	France	Italia	Nederland	Belg.-Lux.	UK	Ireland	Danmark	Ἑλλάδα
4205.00										
003 NETHERLANDS	305	132	69	77		22	5	.	.	.
004 FR GERMANY	419	.	9	104	134	9	151	.	3	9
005 ITALY	64	36	5	.	1	.	22	.	.	.
006 UTD. KINGDOM	83	11	9	42	16	1	.	3	1	.
007 IRELAND	76	1	1	3	.	.	71	.	.	.
008 DENMARK	48	13	1	5	10	.	19	.	.	.
009 GREECE	6	2	.	3	.	.	1	.	.	.
028 NORWAY	43	10	1	3	3	.	10	.	16	.
030 SWEDEN	55	17	.	5	2	1	24	.	6	.
032 FINLAND	15	2	.	1	.	1	9	.	2	.
036 SWITZERLAND	217	161	12	26	8	4	5	.	1	.
038 AUSTRIA	103	66	1	12	14	.	9	.	1	.
042 SPAIN	17	2	4	5	.	.	6	.	.	.
046 MALTA	3	.	.	3	.	.	.	.	.	.
048 YUGOSLAVIA	18	6	8	3	.	.	1	.	.	.
052 TURKEY	2	2	.	.	.	.	.	.	.	.
056 SOVIET UNION	1	.	.	.	.	.	1	.	.	.
204 MOROCCO	3	.	3	.	.	.	.	.	.	.
208 ALGERIA	24	.	24	.	.	.	.	.	.	.
212 TUNISIA	37	1	8	22	6	.	.	.	.	.
216 LIBYA	17	.	.	14	3	.	.	.	.	.
318 CONGO	.	.	.	.	.	.	.	.	.	.
390 SOUTH AFRICA	22	1	1	5	.	.	15	.	.	.
400 USA	386	19	9	150	2	1	51	6	2	146
404 CANADA	25	1	2	17	2	.	3	.	.	.
604 LEBANON	18	.	1	17	.	.	.	.	.	.
632 SAUDI ARABIA	34	2	1	20	.	.	11	.	.	.
636 KUWAIT	17	1	1	1	1	.	13	.	.	.
662 PAKISTAN	68	8	17	.	.	.	43	.	.	.
706 SINGAPORE	6	1	1	1	.	.	3	.	.	.
732 JAPAN	19	5	1	10	.	.	3	.	.	.
740 HONG KONG	37	2	1	4	.	.	3	.	27	.
800 AUSTRALIA	59	3	1	19	.	.	36	.	.	.
1000 W O R L D	**3044**	**602**	**333**	**883**	**367**	**61**	**569**	**9**	**62**	**158**
1010 INTRA-EC	**1694**	**284**	**216**	**516**	**322**	**52**	**285**	**3**	**6**	**10**
1011 EXTRA-EC	**1349**	**318**	**117**	**366**	**45**	**9**	**283**	**6**	**57**	**148**
1020 CLASS 1	993	294	38	265	33	7	174	6	29	147
1021 EFTA COUNTR.	433	255	14	48	28	5	57	.	26	.
1030 CLASS 2	349	21	79	98	12	2	109	.	27	1
1031 ACP (63)	42	.	11	9	.	2	20	.	.	.
1040 CLASS 3	7	3	.	2	.	.	1	.	1	.
4206 ARTICLES MADE FROM GUT (OTHER THAN SILK-WORM GUT), FROM GOLDBEATER'S SKIN, FROM BLADDERS OR FROM TENDONS										
OUVRAGES EN BOYAUX, BAUDRUCHES, VESSIES OU TENDONS										
4206.10 CATGUT STRINGS										
CORDES EN BOYAUX										
001 FRANCE	3	1	.	2	.	.	.	.	.	.
002 BELG.-LUXBG.	1	.	1	.	.	.	.	.	.	.
003 NETHERLANDS	.	.	.	.	.	.	.	.	.	.
004 FR GERMANY	15	.	9	6	.	.	.	.	.	.
005 ITALY	13	.	13	.	.	.	.	.	.	.
006 UTD. KINGDOM	.	.	.	.	.	.	.	.	.	.
008 DENMARK	.	.	.	.	.	.	.	.	.	.
030 SWEDEN	.	.	.	.	.	.	.	.	.	.
036 SWITZERLAND	10	.	4	6	.	.	.	.	.	.
038 AUSTRIA	3	.	3	.	.	.	.	.	.	.
042 SPAIN	2	.	2	.	.	.	.	.	.	.
048 YUGOSLAVIA	1	1	.	.	.	.	.	.	.	.
400 USA	5	.	4	.	.	.	1	.	.	.
404 CANADA	1	.	1	.	.	.	.	.	.	.
732 JAPAN	.	.	.	.	.	.	.	.	.	.
1000 W O R L D	**59**	**3**	**41**	**14**	**.**	**.**	**1**	**.**	**.**	**.**
1010 INTRA-EC	**34**	**1**	**24**	**8**	**.**	**.**	**1**	**.**	**.**	**.**
1011 EXTRA-EC	**26**	**2**	**17**	**6**	**.**	**.**	**1**	**.**	**.**	**.**
1020 CLASS 1	23	1	15	6	.	.	1	.	.	.
1021 EFTA COUNTR.	13	.	7	6	.	.	.	.	.	.
1030 CLASS 2	2	.	2	.	.	.	.	.	.	.
4206.90 ARTICLES MADE FROM GUT, GOLDBEATER'S SKIN, BLADDERS OR TENDONS, EXCEPT CATGUT STRINGS										
OUVRAGES EN BOYAUX, BAUDRUCHES, VESSIES OU TENDONS, AUTRES QUE CORDES EN BOYAUX										
001 FRANCE	7	.	.	3	1	3	.	.	.	.
002 BELG.-LUXBG.	14	.	.	6	8	.	.	.	.	.
004 FR GERMANY	53	.	1	2	42	8	.	.	.	.
005 ITALY	13	.	1	.	5	7	.	.	.	.
036 SWITZERLAND	7	1	.	1	2	3	.	.	.	.
400 USA	33	33	.	.	.	.	.	.	.	.
404 CANADA	2	.	.	2	.	.	.	.	.	.

Bestimmung Destination / Nimexe	Werte 1000 ECU Valeurs									
	EUR 10	Deutschland	France	Italia	Nederland	Belg.-Lux.	UK	Ireland	Danmark	Ἑλλάδα
4205.00										
003 PAYS-BAS	2102	739	380	422	.	403	154	.	4	.
004 RF ALLEMAGNE	7100	.	292	3343	1693	224	1248	.	119	181
005 ITALIE	871	241	109	.	5	6	496	.	2	12
006 ROYAUME-UNI	1641	197	191	1057	67	20	.	51	44	14
007 IRLANDE	788	12	15	89	5	.	667	.	.	.
008 DANEMARK	675	259	22	126	42	1	210	.	.	15
009 GRECE	151	49	6	80	2	.	14	.	.	.
028 NORVEGE	753	252	14	52	44	1	147	.	243	.
030 SUEDE	1433	796	5	88	52	20	330	.	138	4
032 FINLANDE	194	51	2	27	5	11	49	.	48	1
036 SUISSE	4592	1782	785	1710	65	60	147	.	41	2
038 AUTRICHE	1834	1220	30	272	76	2	208	.	26	.
042 ESPAGNE	310	26	74	106	3	1	100	.	.	.
046 MALTE	117	24	.	85	.	.	8	.	.	.
048 YOUGOSLAVIE	275	206	39	17	9	2	2	.	.	.
052 TURQUIE	132	118	1	13	.	.	.	.	.	.
056 U.R.S.S.	101	.	.	.	.	.	100	.	1	.
204 MAROC	236	.	233	1	.	.	2	.	.	.
208 ALGERIE	377	.	376	1	.	.	.	.	.	.
212 TUNISIE	310	71	49	49	137	4	.	.	.	.
216 LIBYE	168	.	.	69	99	.	.	.	.	.
318 CONGO	135	.	135	.	.	.	.	.	.	.
390 AFR. DU SUD	414	40	20	95	.	.	244	.	13	2
400 ETATS-UNIS	12005	789	604	5452	78	31	2339	45	125	2542
404 CANADA	555	32	81	303	16	2	98	.	17	6
604 LIBAN	306	2	13	291	.	.	.	.	.	.
632 ARABIE SAOUD	590	52	81	245	5	.	198	.	6	3
636 KOWEIT	154	27	51	19	8	.	49	.	.	.
662 PAKISTAN	938	88	308	5	.	.	537	.	.	.
706 SINGAPOUR	318	54	104	77	.	.	66	.	17	.
732 JAPON	1010	205	122	391	5	5	276	.	6	.
740 HONG-KONG	640	118	56	251	.	2	190	.	23	.
800 AUSTRALIE	874	43	31	329	3	.	450	.	9	9
1000 M O N D E	**54249**	**9204**	**5832**	**20166**	**4425**	**1362**	**9323**	**96**	**1022**	**2819**
1010 INTRA-CE	**23140**	**2723**	**1980**	**9759**	**3796**	**1147**	**3261**	**51**	**192**	**231**
1011 EXTRA-CE	**31106**	**6480**	**3852**	**10407**	**629**	**214**	**6062**	**45**	**829**	**2588**
1020 CLASSE 1	24702	5603	1825	9027	363	151	4444	45	677	2567
1021 A E L E	8925	4117	837	2219	250	94	897	.	503	8
1030 CLASSE 2	6017	766	2028	1325	263	47	1502	.	66	20
1031 ACP (63)	768	3	434	65	2	39	220	.	4	1
1040 CLASSE 3	389	112	.	56	3	17	115	.	86	.
4206 ARTICLES MADE FROM GUT (OTHER THAN SILK-WORM GUT), FROM GOLDBEATER'S SKIN, FROM BLADDERS OR FROM TENDONS										
WAREN AUS DAERMEN, GOLDSCHLAEGERHAEUTCHEN,BLASEN ODER SEHNEN										
4206.10 CATGUT STRINGS										
DARMSCHNUERE										
001 FRANCE	1435	229	.	1188	.	18	.	.	.	.
002 BELG.-LUXBG.	334	40	237	45	.	.	12	.	.	.
003 PAYS-BAS	188	5	161	22	.	.	.	.	.	.
004 RF ALLEMAGNE	5615	.	4326	1187	29	51	19	.	3	.
005 ITALIE	1625	7	1612	.	.	6	.	.	.	.
006 ROYAUME-UNI	173	4	148	.	15	1	.	.	5	.
008 DANEMARK	270	.	254	16	.	.	.	.	.	.
030 SUEDE	160	.	155	4	.	1	.	.	.	.
036 SUISSE	2354	30	1890	403	.	31	.	.	.	.
038 AUTRICHE	920	26	833	42	.	19	.	.	.	.
042 ESPAGNE	922	.	922	.	.	.	.	.	.	.
048 YOUGOSLAVIE	201	194	7	.	.	.	.	.	.	.
400 ETATS-UNIS	1977	.	1926	.	.	4	47	.	.	.
404 CANADA	378	.	22	356	.	.	.	.	.	.
732 JAPON	158	.	157	.	.	.	.	.	1	.
1000 M O N D E	**17189**	**570**	**12971**	**3341**	**54**	**133**	**100**	**10**	**10**	**.**
1010 INTRA-CE	**9679**	**288**	**6765**	**2459**	**54**	**75**	**30**	**.**	**8**	**.**
1011 EXTRA-CE	**7508**	**282**	**6206**	**882**	**.**	**58**	**69**	**10**	**1**	**.**
1020 CLASSE 1	7197	255	5950	876	.	56	59	.	1	.
1021 A E L E	3453	58	2894	449	.	52	.	.	.	.
1030 CLASSE 2	279	17	241	.	.	1	10	10	.	.
4206.90 ARTICLES MADE FROM GUT, GOLDBEATER'S SKIN, BLADDERS OR TENDONS, EXCEPT CATGUT STRINGS										
WAREN AUS DAERMEN, GOLDSCHLAEGERHAEUTCHEN, BLASEN ODER SEHNEN, AUSGEN. DARMSCHNUERE										
001 FRANCE	124	.	.	59	27	28	10	.	.	.
002 BELG.-LUXBG.	179	.	1	6	172	.	.	.	.	.
004 RF ALLEMAGNE	1118	.	34	78	734	248	24	.	.	.
005 ITALIE	325	.	46	.	101	178	.	.	.	.
036 SUISSE	162	11	12	24	42	73	.	.	.	.
400 ETATS-UNIS	292	180	5	107	.	.	.	.	.	.
404 CANADA	111	.	.	106	.	.	5	.	.	.

Bestimmung Destination / Nimexe	Mengen 1000 kg Quantités: EUR 10	Deutschland	France	Italia	Nederland	Belg.-Lux.	UK	Ireland	Danmark	Ἑλλάδα
4206.90										
1000 W O R L D	141	35	8	14	58	24	2	.	.	.
1010 INTRA-EC	89	.	2	11	56	19	1	.	.	.
1011 EXTRA-EC	51	34	6	3	3	5	.	.	.	.
1020 CLASS 1	46	34	1	3	3	5	.	.	.	.
1021 EFTA COUNTR.	11	1	1	1	3	5	.	.	.	.
4297 GOODS OF CHAPTER 42 CARRIED BY POST										
MARCHANDISES DU CH.42 TRANSPORTEES PAR LA POSTE										
4297.01 GOODS OF CHAPTER 42 CARRIED BY POST										
MARCHANDISES DU CHAP. 42 TRANSPORTEES PAR LA POSTE										
002 BELG.-LUXBG.	1	.	.	.	1	.	.	.	.	.
004 FR GERMANY	4	.	.	.	4	.	.	.	.	.
006 UTD. KINGDOM	2	.	.	.	2	.	.	.	.	.
028 NORWAY	9	.	.	.	9	.	.	.	.	.
030 SWEDEN	8	.	.	.	8	.	.	.	.	.
032 FINLAND	1	.	.	.	1	.	.	.	.	.
036 SWITZERLAND	4	.	.	.	4	.	.	.	.	.
038 AUSTRIA	7	.	.	.	7	.	.	.	.	.
400 USA	.	.	.	.	.	.	.	.	.	.
458 GUADELOUPE	.	.	.	.	.	.	.	.	.	.
462 MARTINIQUE	.	.	.	.	.	.	.	.	.	.
1000 W O R L D	42	.	.	1	41	.	.	.	.	.
1010 INTRA-EC	8	.	.	.	8	.	.	.	.	.
1011 EXTRA-EC	33	.	.	.	33	.	.	.	.	.
1020 CLASS 1	30	.	.	.	30	.	.	.	.	.
1021 EFTA COUNTR.	29	.	.	.	29	.	.	.	.	.
1030 CLASS 2	3	.	.	.	3	.	.	.	.	.
1031 ACP (63)	1	.	.	.	1	.	.	.	.	.

Bestimmung Destination / Nimexe	Werte 1000 ECU Valeurs: EUR 10	Deutschland	France	Italia	Nederland	Belg.-Lux.	UK	Ireland	Danmark	Ἑλλάδα
4206.90										
1000 M O N D E	2548	206	160	390	1103	590	91	.	8	.
1010 INTRA-CE	1800	5	81	144	1036	471	63	.	.	.
1011 EXTRA-CE	750	201	79	247	67	119	29	.	8	.
1020 CLASSE 1	667	200	23	247	63	119	12	.	3	.
1021 A E L E	256	20	17	33	63	119	2	.	2	.
4297 GOODS OF CHAPTER 42 CARRIED BY POST										
WAREN DES KAP.42 IM POSTVERKEHR BEFOERDERT										
4297.01 GOODS OF CHAPTER 42 CARRIED BY POST										
WAREN DES KAP. 42, IM POSTVERKEHR BEFOERDERT										
002 BELG.-LUXBG.	337	.	234	7	96	.	.	.	.	.
004 RF ALLEMAGNE	420	.	242	24	154	.	.	.	.	.
006 ROYAUME-UNI	305	.	190	3	112	.	.	.	.	.
028 NORVEGE	677	.	88	2	587	.	.	.	.	.
030 SUEDE	604	.	155	1	448	.	.	.	.	.
032 FINLANDE	103	.	34	.	69	.	.	.	.	.
036 SUISSE	669	.	497	31	141	.	.	.	.	.
038 AUTRICHE	437	.	41	3	393	.	.	.	.	.
400 ETATS-UNIS	184	.	159	8	17	.	.	.	.	.
458 GUADELOUPE	220	.	220	.	.	.	.	.	.	.
462 MARTINIQUE	152	.	152	.	.	.	.	.	.	.
1000 M O N D E	5140	.	2828	91	2221	.	.	.	.	.
1010 INTRA-CE	1307	.	832	42	433	.	.	.	.	.
1011 EXTRA-CE	3834	.	1996	50	1788	.	.	.	.	.
1020 CLASSE 1	2879	.	1124	49	1706	.	.	.	.	.
1021 A E L E	2532	.	821	38	1673	.	.	.	.	.
1030 CLASSE 2	955	.	872	1	82	.	.	.	.	.
1031 ACP (63)	145	.	130	.	15	.	.	.	.	.

Bestimmung Destination / Nimexe	Mengen 1000 kg Quantités									
	EUR 10	Deutschland	France	Italia	Nederland	Belg.-Lux.	UK	Ireland	Danmark	Ελλάδα
4301 RAW FURSKINS										
PELLETERIES BRUTES										
4301.11 COMPLETE RAW FURSKINS OF RABBITS AND HARES										
PELLETERIES ENTIERES DE LAPINS ET DE LIEVRES										
001 FRANCE	225	35	.	54	.	117	8	1	10	.
002 BELG.-LUXBG.	2996	94	2480	210	209	.	3	.	.	.
005 ITALY	80	1	79	.	.	.	.	.	.	.
040 PORTUGAL	318	.	239	.	.	79	.	.	.	.
042 SPAIN	90	.	90	.	.	.	.	.	.	.
048 YUGOSLAVIA	187	.	.	.	.	187	.	.	.	.
400 USA	529	.	430	37	.	62	.	.	.	.
508 BRAZIL	162	.	162	.	.	.	.	.	.	.
720 CHINA	81	.	1	.	.	80	.	.	.	.
728 SOUTH KOREA	1797	.	1232	15	.	550	.	.	.	.
732 JAPAN	38	.	37	.	.	.	1	.	.	.
740 HONG KONG	51	.	14	16	.	18	3	.	.	.
1000 WORLD	6648	129	4804	345	209	1120	28	3	10	.
1010 INTRA-EC	3332	129	2568	277	209	124	12	3	10	.
1011 EXTRA-EC	3316	.	2236	68	.	996	16	.	.	.
1020 CLASS 1	1175	.	805	37	.	330	3	.	.	.
1021 EFTA COUNTR.	318	.	239	.	.	79	.	.	.	.
1030 CLASS 2	2053	.	1430	31	.	586	6	.	.	.
1040 CLASS 3	89	.	1	.	.	80	8	.	.	.
4301.15 COMPLETE RAW FURSKINS OF MINK										
PELLETERIES ENTIERES DE VISONS										
001 FRANCE	113	1	.	.	2	.	50	.	60	.
002 BELG.-LUXBG.	58	3	1	.	9	.	24	.	20	1
003 NETHERLANDS	120	9	46	4	.	33	17	.	11	.
004 FR GERMANY	396	.	5	.	33	.	120	.	238	.
005 ITALY	103	5	3	.	2	.	72	.	21	.
006 UTD. KINGDOM	120	1	.	.	66	.	.	7	46	.
007 IRELAND	.	.	.	.	.	.	.	.	.	.
008 DENMARK	59	12	5	.	39	.	1	2	.	.
009 GREECE	3	.	.	.	.	1	.	.	2	.
030 SWEDEN	31	.	.	.	.	.	.	.	31	.
032 FINLAND	29	.	2	.	.	.	.	6	21	.
036 SWITZERLAND	134	.	1	.	7	.	3	.	123	.
038 AUSTRIA	9	2	.	.	.	.	2	.	5	.
042 SPAIN	20	1	1	.	.	.	10	.	8	.
400 USA	223	.	2	.	36	.	17	.	168	.
404 CANADA	36	.	.	.	.	.	11	.	25	.
424 HONDURAS	1	.	.	.	.	.	1	.	.	.
456 DOMINICAN R.	1	.	.	.	.	.	1	.	.	.
724 NORTH KOREA	1	.	.	.	.	.	.	.	1	.
728 SOUTH KOREA	77	.	.	.	.	.	10	.	67	.
732 JAPAN	14	.	.	.	.	.	3	.	11	.
740 HONG KONG	90	1	.	.	1	.	22	.	66	.
800 AUSTRALIA	3	.	.	.	.	.	2	.	1	.
1000 WORLD	1640	35	65	5	195	34	365	15	925	1
1010 INTRA-EC	972	31	59	5	151	34	284	9	398	1
1011 EXTRA-EC	667	4	6	.	44	.	80	6	527	.
1020 CLASS 1	498	3	6	.	43	.	47	6	393	.
1021 EFTA COUNTR.	203	2	3	.	7	.	5	6	180	.
1030 CLASS 2	168	1	.	.	1	.	33	.	133	.
1040 CLASS 3	1	.	.	.	.	.	.	.	1	.
4301.21 COMPLETE RAW FURSKINS OF PERSIAN, ASTRAKHAN, CARACUL, INDIAN, CHINESE, MONGOLIAN AND TIBETAN LAMBS										
PELLETERIES ENTIERES D'ASTRAKAN OU CARACUL, D'AGNEAUX DES INDES, CHINE, MONGOLIE ET THIBET										
001 FRANCE	12	8	.	.	.	.	4	.	.	.
004 FR GERMANY	220	.	.	.	.	.	220	.	.	.
005 ITALY	138	.	1	.	.	.	137	.	.	.
036 SWITZERLAND	4	.	.	.	.	.	3	.	1	.
042 SPAIN	28	.	.	.	.	.	28	.	.	.
732 JAPAN	1	.	.	.	.	.	1	.	.	.
1000 WORLD	413	10	1	.	.	.	400	.	2	.
1010 INTRA-EC	373	9	1	.	.	.	362	.	1	.
1011 EXTRA-EC	40	1	.	.	.	.	38	.	1	.
1020 CLASS 1	38	1	.	.	.	.	36	.	1	.
1021 EFTA COUNTR.	7	.	.	.	.	.	6	.	1	.
1030 CLASS 2	1	.	.	.	.	.	1	.	.	.
4301.22 COMPLETE RAW FURSKINS OF PUPS OF HARP AND HOODED SEALS										
PELLETERIES ENTIERES DE BEBES-PHOQUES HARPES ET A CAPUCHON										
1000 WORLD	1	.	.	.	.	.	.	.	1	.

Bestimmung Destination / Nimexe	Werte 1000 ECU Valeurs									
	EUR 10	Deutschland	France	Italia	Nederland	Belg.-Lux.	UK	Ireland	Danmark	Ελλάδα
4301 RAW FURSKINS										
PELZFELLE,ROH										
4301.11 COMPLETE RAW FURSKINS OF RABBITS AND HARES										
GANZE PELZFELLE VON KANINCHEN UND HASEN										
001 FRANCE	561	69	.	104	.	340	29	10	9	.
002 BELG.-LUXBG.	6155	151	5477	268	254	.	5	.	.	.
005 ITALIE	186	1	185	.	.	.	.	.	.	.
040 PORTUGAL	504	.	441	.	.	63	.	.	.	.
042 ESPAGNE	178	.	177	.	.	1	.	.	.	.
048 YOUGOSLAVIE	521	.	.	.	.	521	.	.	.	.
400 ETATS-UNIS	1625	.	1381	72	.	171	.	.	.	1
508 BRESIL	615	.	615	.	.	.	.	.	.	.
720 CHINE	282	.	4	.	.	278	.	.	.	.
728 COREE DU SUD	5635	.	4143	21	.	1471	.	.	.	.
732 JAPON	151	.	127	.	.	.	24	.	.	.
740 HONG-KONG	175	.	55	20	.	85	15	.	.	.
1000 MONDE	17017	224	12785	547	263	3013	152	20	12	1
1010 INTRA-CE	7058	222	5707	435	263	354	46	20	9	.
1011 EXTRA-CE	9964	3	7078	113	.	2659	107	.	3	1
1020 CLASSE 1	3068	3	2183	72	.	760	46	.	3	1
1021 A E L E	509	2	441	.	.	63	.	.	3	.
1030 CLASSE 2	6583	.	4891	41	.	1621	30	.	.	.
1040 CLASSE 3	312	.	4	.	.	278	30	.	.	.
4301.15 COMPLETE RAW FURSKINS OF MINK										
GANZE PELZFELLE VON NERZEN										
001 FRANCE	33440	408	.	.	361	.	13523	.	19148	.
002 BELG.-LUXBG.	17911	933	49	.	1398	.	8616	.	6801	114
003 PAYS-BAS	14904	1016	1821	219	.	3351	5071	.	3426	.
004 RF ALLEMAGNE	105865	.	334	104	5255	.	29498	.	70674	.
005 ITALIE	31123	1826	820	.	532	.	21057	.	6888	.
006 ROYAUME-UNI	31107	186	.	.	16405	21	.	1314	13181	.
007 IRLANDE	147	.	.	.	.	.	147	.	.	.
008 DANEMARK	13500	1801	828	.	10632	.	183	56	.	.
009 GRECE	884	27	17	128	.	137	83	.	492	.
030 SUEDE	11307	.	.	.	.	.	151	.	11156	.
032 FINLANDE	7139	.	282	13	10	.	2	1232	5600	.
036 SUISSE	40374	34	350	86	1925	.	603	.	37376	.
038 AUTRICHE	2544	597	.	.	.	.	479	.	1468	.
042 ESPAGNE	5530	158	288	.	20	.	2751	.	2313	.
400 ETATS-UNIS	74325	23	464	56	5492	.	4344	.	63946	.
404 CANADA	10324	63	.	.	.	.	2340	.	7921	.
424 HONDURAS	185	.	.	.	.	.	185	.	.	.
456 REP.DOMINIC.	367	.	.	.	.	.	367	.	.	.
724 COREE DU NRD	259	.	.	.	.	.	.	.	259	.
728 COREE DU SUD	22908	.	45	.	.	.	2993	.	19870	.
732 JAPON	4653	19	.	.	11	.	1058	.	3565	.
740 HONG-KONG	29185	381	65	.	278	.	7089	.	21372	.
800 AUSTRALIE	592	.	.	.	.	.	317	.	275	.
1000 MONDE	458780	7538	5380	620	42319	3509	100906	2602	295792	114
1010 INTRA-CE	248881	6196	3870	450	34583	3509	78178	1371	120610	114
1011 EXTRA-CE	209901	1342	1511	170	7736	.	22728	1232	175182	.
1020 CLASSE 1	156920	959	1393	155	7458	.	12067	1232	133656	.
1021 A E L E	61399	632	632	99	1935	.	1234	1232	55635	.
1030 CLASSE 2	52715	383	110	15	278	.	10662	.	41267	.
1040 CLASSE 3	267	.	8	.	.	.	.	.	259	.
4301.21 COMPLETE RAW FURSKINS OF PERSIAN, ASTRAKHAN, CARACUL, INDIAN, CHINESE, MONGOLIAN AND TIBETAN LAMBS										
GANZE PELZFELLE VON SOG. ASTRACHAN- ODER KARAKUL-,INDISCHEN, CHINESISCHEN, MONGOLISCHEN, TIBETANISCHEN LAEMMERN										
001 FRANCE	980	545	.	.	.	.	420	.	15	.
004 RF ALLEMAGNE	18508	.	.	12	.	9	18487	.	.	.
005 ITALIE	12907	21	30	.	.	.	12837	.	19	.
036 SUISSE	356	3	6	7	.	.	284	.	56	.
042 ESPAGNE	2357	.	.	2	.	.	2355	.	.	.
732 JAPON	125	13	.	.	.	.	112	.	.	.
1000 MONDE	35728	697	36	21	.	9	34875	.	90	.
1010 INTRA-CE	32487	641	30	12	.	9	31761	.	34	.
1011 EXTRA-CE	3241	55	7	9	.	.	3114	.	56	.
1020 CLASSE 1	3038	55	6	9	.	.	2912	.	56	.
1021 A E L E	455	3	6	7	.	.	383	.	56	.
1030 CLASSE 2	124	.	.	.	.	.	124	.	.	.
4301.22 COMPLETE RAW FURSKINS OF PUPS OF HARP AND HOODED SEALS										
GANZE PELZFELLE VON JUNGTIEREN DER SATTELROBBE UND JUNGTIEREN DER MUETZENROBBE										
1000 MONDE	10	.	.	.	.	.	.	.	10	.

Bestimmung Destination / Nimexe	Mengen 1000 kg: EUR 10	Deutschland	France	Italia	Nederland	Belg.-Lux.	UK	Ireland	Danmark	Ελλάδα
4301.22										
1010 INTRA-EC	.	.	.	.	.	.	.	.	.	.
1011 EXTRA-EC	.	.	.	.	.	.	.	.	.	.
4301.24 COMPLETE RAW FURSKINS OF SEA-LIONS, FUR AND OTHER SEALS, OTHER THAN OF PUPS OF HARP OR HOODED SEALS										
PELLETERIES ENTIERES DE PHOQUES ET D'OTARIES, AUTRES QUE DE BEBES-PHOQUES HARPES ET A CAPUCHON										
004 FR GERMANY	30	.	.	.	.	.	28	.	2	.
028 NORWAY	16	.	.	.	.	.	.	.	16	.
030 SWEDEN	9	.	.	.	.	.	.	.	9	.
1000 W O R L D	79	.	.	.	.	.	52	.	27	.
1010 INTRA-EC	30	.	.	.	.	.	28	.	2	.
1011 EXTRA-EC	49	.	.	.	.	.	24	.	25	.
1020 CLASS 1	49	.	.	.	.	.	24	.	25	.
1021 EFTA COUNTR.	49	.	.	.	.	.	24	.	25	.
4301.27 COMPLETE RAW FURSKINS OF SEA-OTTERS, NUTRIA AND BEAVER										
PELLETERIES ENTIERES DE LOUTRES DE MER, NUTRIES ET CASTORS										
001 FRANCE	2	.	.	.	.	.	2	.	.	.
004 FR GERMANY	23	.	1	.	.	.	21	.	1	.
005 ITALY	20	.	.	.	.	.	14	.	6	.
036 SWITZERLAND	5	.	.	.	.	.	2	.	3	.
042 SPAIN	22	1	4	.	.	.	17	.	.	.
1000 W O R L D	81	2	8	.	.	.	61	.	10	.
1010 INTRA-EC	48	1	2	.	.	.	38	.	7	.
1011 EXTRA-EC	34	2	6	.	.	.	23	.	3	.
1020 CLASS 1	33	2	6	.	.	.	22	.	3	.
1021 EFTA COUNTR.	8	.	2	.	.	.	3	.	3	.
4301.31 COMPLETE RAW FURSKINS OF MUSK-RATS AND MARMOTS										
PELLETERIES ENTIERES DE RATS MUSQUES ET MURMEL										
004 FR GERMANY	58	.	14	.	1	6	25	.	12	.
005 ITALY	2	.	2	.	.	.	.	.	.	.
006 UTD. KINGDOM	4	.	1	.	1	2	.	.	.	.
032 FINLAND	3	.	.	.	.	.	1	.	2	.
036 SWITZERLAND	1	.	1	.	.	.	.	.	.	.
058 GERMAN DEM.R	2	.	.	.	.	2	.	.	.	.
064 HUNGARY	5	.	.	.	.	.	5	.	.	.
1000 W O R L D	84	1	19	.	2	10	37	.	15	.
1010 INTRA-EC	68	1	17	.	2	8	28	.	12	.
1011 EXTRA-EC	15	.	1	.	.	2	10	.	2	.
1020 CLASS 1	7	.	1	.	.	.	4	.	2	.
1021 EFTA COUNTR.	5	.	1	.	.	.	2	.	2	.
1040 CLASS 3	8	.	.	.	.	2	6	.	.	.
4301.35 COMPLETE RAW FURSKINS OF WILD FELINES										
PELLETERIES ENTIERES DE FELIDES SAUVAGES										
004 FR GERMANY	9	.	6	.	.	.	1	.	2	.
042 SPAIN	.	.	.	.	.	.	.	.	.	.
1000 W O R L D	12	.	8	.	.	.	2	.	2	.
1010 INTRA-EC	9	.	6	.	.	.	1	.	2	.
1011 EXTRA-EC	3	.	2	.	.	.	1	.	.	.
1020 CLASS 1	1	.	.	.	.	.	1	.	.	.
4301.50 COMPLETE RAW FURSKINS OF ANIMALS OTHER THAN THOSE WITHIN 4301.11-35										
PELLETERIES ENTIERES D'AUTRES ANIMAUX QUE REPR.SOUS 4301.11 A 35										
001 FRANCE	46	2	.	1	.	1	34	.	8	.
002 BELG.-LUXBG.	77	6	49	.	7	.	13	.	2	.
003 NETHERLANDS	9	2	.	.	.	3	4	.	.	.
004 FR GERMANY	253	.	7	2	7	.	142	.	95	.
005 ITALY	231	25	30	.	.	.	163	.	13	.
006 UTD. KINGDOM	67	1	1	.	17	.	.	29	19	.
008 DENMARK	31	6	2	.	2	.	15	6	.	.
009 GREECE	6	.	.	.	1	.	1	.	4	.
030 SWEDEN	33	.	.	.	1	.	17	.	15	.
032 FINLAND	47	.	.	.	1	.	5	8	33	.
036 SWITZERLAND	112	1	5	.	4	.	7	.	95	.
038 AUSTRIA	9	.	.	.	.	.	6	.	3	.
042 SPAIN	113	4	17	3	.	.	69	.	20	.
064 HUNGARY	5	.	.	.	.	.	.	.	5	.
400 USA	37	3	.	3	.	.	14	.	17	.
404 CANADA	48	2	.	3	.	.	38	.	5	.
524 URUGUAY	8	8	.	.	.	.	.	.	.	.
624 ISRAEL	1	.	.	.	.	.	1	.	.	.

Bestimmung Destination / Nimexe	Werte 1000 ECU: EUR 10	Deutschland	France	Italia	Nederland	Belg.-Lux.	UK	Ireland	Danmark	Ελλάδα
4301.22										
1010 INTRA-CE	4	.	.	.	.	.	.	.	4	.
1011 EXTRA-CE	6	.	.	.	.	.	.	.	6	.
4301.24 COMPLETE RAW FURSKINS OF SEA-LIONS, FUR AND OTHER SEALS, OTHER THAN OF PUPS OF HARP OR HOODED SEALS										
GANZE PELZFELLE VON HUNDSROBBEN UND OHRENROBBEN, AUSG. VON JUNGTIEREN DER SATTEL- UND MUETZENROBBE										
004 RF ALLEMAGNE	428	.	.	.	.	.	408	.	20	.
028 NORVEGE	135	.	.	.	.	.	.	.	135	.
030 SUEDE	135	.	.	.	.	.	.	.	135	.
1000 M O N D E	899	.	.	.	.	.	601	.	298	.
1010 INTRA-CE	433	.	.	.	.	.	408	.	25	.
1011 EXTRA-CE	466	.	.	.	.	.	193	.	273	.
1020 CLASSE 1	462	.	.	.	.	.	193	.	269	.
1021 A E L E	425	.	.	.	.	.	156	.	269	.
4301.27 COMPLETE RAW FURSKINS OF SEA-OTTERS, NUTRIA AND BEAVER										
GANZE PELZFELLE VON SEEOTTERN, NUTRIAS UND BIBERN										
001 FRANCE	113	.	.	.	.	.	113	.	.	.
004 RF ALLEMAGNE	1443	.	61	.	.	.	1344	.	38	.
005 ITALIE	777	4	21	.	.	.	679	.	73	.
036 SUISSE	202	1	.	.	.	.	119	.	82	.
042 ESPAGNE	1242	130	101	.	.	.	1011	.	.	.
1000 M O N D E	4016	172	190	.	.	.	3449	.	205	.
1010 INTRA-CE	2389	24	81	.	.	.	2167	.	117	.
1011 EXTRA-CE	1625	147	108	.	.	.	1282	.	88	.
1020 CLASSE 1	1584	147	108	.	.	.	1241	.	88	.
1021 A E L E	262	1	7	.	.	.	166	.	88	.
4301.31 COMPLETE RAW FURSKINS OF MUSK-RATS AND MARMOTS										
GANZE PELZFELLE VON BISAMRATTEN UND MURMELTIEREN										
004 RF ALLEMAGNE	3731	.	715	.	99	264	1813	.	840	.
005 ITALIE	192	14	132	.	.	.	46	.	.	.
006 ROYAUME-UNI	227	18	38	.	48	109	.	.	14	.
032 FINLANDE	126	15	.	4	.	.	44	.	63	.
036 SUISSE	100	.	97	.	.	.	3	.	.	.
058 RD.ALLEMANDE	110	.	.	.	.	110	.	.	.	.
064 HONGRIE	110	.	.	.	.	.	93	.	17	.
1000 M O N D E	4893	81	995	4	147	483	2247	.	936	.
1010 INTRA-CE	4227	32	891	.	147	373	1930	.	854	.
1011 EXTRA-CE	665	49	104	4	.	110	317	.	81	.
1020 CLASSE 1	343	25	103	4	.	.	147	.	64	.
1021 A E L E	253	15	97	4	.	.	73	.	64	.
1040 CLASSE 3	298	.	2	.	.	110	169	.	17	.
4301.35 COMPLETE RAW FURSKINS OF WILD FELINES										
GANZE PELZFELLE VON WILDKATZEN ALLER ART										
004 RF ALLEMAGNE	1824	.	859	.	.	.	366	.	599	.
042 ESPAGNE	216	46	.	.	.	.	93	.	77	.
1000 M O N D E	2393	154	918	.	.	.	528	.	793	.
1010 INTRA-CE	1921	46	863	.	.	.	388	.	624	.
1011 EXTRA-CE	473	109	55	.	.	.	141	.	168	.
1020 CLASSE 1	418	109	.	.	.	.	141	.	168	.
4301.50 COMPLETE RAW FURSKINS OF ANIMALS OTHER THAN THOSE WITHIN 4301.11-35										
GANZE PELZFELLE VON ANDEREN TIEREN ALS IN 4301.11 BIS 35 ENTHALTEN										
001 FRANCE	4416	288	.	57	.	135	3185	.	751	.
002 BELG.-LUXBG.	3299	1045	140	.	99	.	1818	.	197	.
003 PAYS-BAS	475	162	6	11	.	110	186	.	.	.
004 RF ALLEMAGNE	21370	.	349	208	559	.	11584	.	8670	.
005 ITALIE	23581	2662	368	.	.	.	19014	.	1537	.
006 ROYAUME-UNI	5644	184	213	42	2011	.	.	1316	1678	.
008 DANEMARK	2500	735	421	8	38	2	1034	262	.	.
009 GRECE	511	32	.	.	92	.	120	.	267	.
030 SUEDE	1871	.	.	.	1	.	1026	.	844	.
032 FINLANDE	3374	14	54	16	94	.	362	519	2315	.
036 SUISSE	11528	252	187	55	678	.	640	.	9716	.
038 AUTRICHE	1139	50	.	.	4	.	757	.	328	.
042 ESPAGNE	9504	425	1099	328	.	.	6109	.	1543	.
064 HONGRIE	271	.	.	.	.	.	25	.	246	.
400 ETATS-UNIS	5578	770	81	158	229	.	1842	.	2489	9
404 CANADA	5914	244	.	233	.	.	4722	.	715	.
524 URUGUAY	307	307	.	.	.	.	.	.	.	.
624 ISRAEL	109	.	5	41	.	.	63	.	.	.

Bestimmung Destination / Nimexe	Mengen 1000 kg Quantités: EUR 10	Deutschland	France	Italia	Nederland	Belg.-Lux.	UK	Ireland	Danmark	Ἑλλάδα
4301.50										
728 SOUTH KOREA	48	.	.	.	.	.	32	.	16	.
732 JAPAN	80	.	.	2	1	.	50	.	27	.
740 HONG KONG	13	.	.	1	.	.	8	.	4	.
800 AUSTRALIA	2	.	.	.	.	.	2	.	.	.
1000 W O R L D	1280	60	114	15	41	5	621	42	382	.
1010 INTRA-EC	719	42	90	3	34	4	371	34	141	.
1011 EXTRA-EC	559	18	24	12	6	.	250	8	241	.
1020 CLASS 1	481	10	23	11	6	.	209	8	214	.
1021 EFTA COUNTR.	204	2	5	1	5	.	37	8	146	.
1030 CLASS 2	70	8	.	1	.	.	40	.	21	.
1040 CLASS 3	8	.	.	.	.	.	2	.	6	.
4301.70 PARTS OF RAW FURSKINS										
PARTIES DE PELLETERIES										
004 FR GERMANY	20	.	1	6	.	11	2	.	.	.
373 MAURITIUS	1	.	1	.	.	.	.	.	.	.
1000 W O R L D	274	1	239	10	.	11	6	.	7	.
1010 INTRA-EC	46	.	16	9	.	11	3	.	7	.
1011 EXTRA-EC	226	.	222	1	.	.	3	.	.	.
1020 CLASS 1	223	.	222	.	.	.	1	.	.	.
1030 CLASS 2	3	.	1	1	.	.	1	.	.	.
1031 ACP (63)	1	.	1	.	.	.	.	.	.	.
4302 FURSKINS, TANNED OR DRESSED, INCLUDING FURSKINS ASSEMBLED IN PLATES, CROSSES AND SIMILAR FORMS; PIECES OR CUTTINGS, OF FURSKIN, TANNED OR DRESSED, INCLUDING HEADS, PAWS, TAILS AND THE LIKE (NOT BEING FABRICATED)										
PELLETERIES TANNEES OU APPRETEES, MEME ASSEMBLEES EN NAPPES, SACS, CARRES, CROIX ET SIMIL.; LEURS DECHETS ET CHUTES, NON COUSUS										
4302.11 TANNED OR DRESSED FURSKINS OF RABBITS AND HARES										
PELLETERIES TANNEES OU APPRETEES DE LAPINS ET DE LIEVRES										
001 FRANCE	15	4	.	5	.	2	1	2	.	1
002 BELG.-LUXBG.	32	.	.	27	2	.	3	.	.	.
004 FR GERMANY	18	.	3	1	.	8	4	.	.	2
005 ITALY	8	.	3	.	.	.	5	.	.	.
006 UTD. KINGDOM	22	.	6	15	.	.	.	.	.	1
030 SWEDEN	8	.	1	.	.	.	1	.	6	.
032 FINLAND	6	.	.	.	.	2	.	.	4	.
036 SWITZERLAND	12	2	7	3	.	.	.	.	.	.
400 USA	38	.	26	3	.	6	3	.	.	.
404 CANADA	1	.	1	.	.	.	.	.	.	.
708 PHILIPPINES	14	.	.	1	.	13	.	.	.	.
728 SOUTH KOREA	21	.	21	.	.	.	.	.	.	.
732 JAPAN	4	.	1	.	.	3	.	.	.	.
740 HONG KONG	59	.	6	2	.	40	11	.	.	.
1000 W O R L D	294	9	92	56	2	78	40	2	10	5
1010 INTRA-EC	107	5	16	47	2	12	20	2	.	3
1011 EXTRA-EC	188	4	75	9	.	66	20	.	10	2
1020 CLASS 1	74	3	37	6	.	12	5	.	10	1
1021 EFTA COUNTR.	27	2	8	3	.	2	1	.	10	1
1030 CLASS 2	99	.	27	3	.	54	15	.	.	.
1040 CLASS 3	13	1	12	.	.	.	.	.	.	.
4302.15 TANNED OR DRESSED FURSKINS OF MINK										
PELLETERIES TANNEES OU APPRETEES DE VISONS										
001 FRANCE	49	3	.	4	.	.	12	.	.	30
002 BELG.-LUXBG.	10	.	1	.	1	.	1	.	.	7
003 NETHERLANDS	10	4	1	.	.	1	1	.	.	3
004 FR GERMANY	205	.	7	54	5	9	21	.	1	108
005 ITALY	67	9	2	.	.	.	32	.	.	24
006 UTD. KINGDOM	208	76	53	20	29	27	.	.	.	3
007 IRELAND	1	1	.	.	.	.	.	.	.	.
008 DENMARK	17	4	.	2	3	2	1	.	.	5
009 GREECE	291	218	34	7	1	6	24	.	1	.
024 ICELAND	1	.	.	.	.	.	1	.	.	.
028 NORWAY	4	2	.	.	.	.	.	.	.	2
030 SWEDEN	11	.	.	.	.	.	.	.	3	8
032 FINLAND	9	1	1	1	.	.	.	.	.	6
036 SWITZERLAND	67	3	17	28	.	2	2	.	.	15
038 AUSTRIA	10	2	.	.	.	.	1	.	.	7
040 PORTUGAL	.	.	.	.	.	.	.	.	.	.
042 SPAIN	31	9	.	.	.	.	1	.	.	21
046 MALTA	2	2	.	.	.	.	.	.	.	.
048 YUGOSLAVIA	2	2	.	.	.	.	.	.	.	.
052 TURKEY	2	2	.	.	.	.	.	.	.	.
068 BULGARIA	2	.	.	1	.	.	.	.	.	1
212 TUNISIA	3	3	.	.	.	.	.	.	.	.

Bestimmung Destination / Nimexe	Werte 1000 ECU Valeurs: EUR 10	Deutschland	France	Italia	Nederland	Belg.-Lux.	UK	Ireland	Danmark	Ἑλλάδα
4301.50										
728 COREE DU SUD	5093	.	.	.	.	.	3070	.	2023	.
732 JAPON	13129	25	36	32	71	.	8584	.	4381	.
740 HONG-KONG	1672	27	.	81	.	19	884	.	661	.
800 AUSTRALIE	175	.	.	.	.	.	151	.	24	.
1000 M O N D E	121937	7229	2972	1272	3876	266	65478	2097	38738	9
1010 INTRA-CE	61804	5108	1497	326	2799	248	36949	1577	13300	.
1011 EXTRA-CE	60134	2121	1476	947	1076	19	28529	519	25438	9
1020 CLASSE 1	52400	1788	1460	825	1076	.	24328	519	22395	9
1021 A E L E	18045	315	244	71	777	.	2875	519	13244	.
1030 CLASSE 2	7300	334	5	122	.	19	4069	.	2751	.
1040 CLASSE 3	434	.	11	.	.	.	132	.	291	.
4301.70 PARTS OF RAW FURSKINS										
TEILE VON PELZFELLEN										
004 RF ALLEMAGNE	726	.	39	27	.	12	648	.	.	.
373 MAURICE	384	.	384	.	.	.	.	.	.	.
1000 M O N D E	1514	68	481	99	4	13	845	.	4	.
1010 INTRA-CE	879	43	56	41	.	13	723	.	3	.
1011 EXTRA-CE	636	25	426	58	4	.	122	.	1	.
1020 CLASSE 1	202	25	41	32	4	.	100	.	.	.
1030 CLASSE 2	432	.	384	26	.	.	22	.	.	.
1031 ACP (63)	384	.	384	.	.	.	.	.	.	.
4302 FURSKINS, TANNED OR DRESSED, INCLUDING FURSKINS ASSEMBLED IN PLATES, CROSSES AND SIMILAR FORMS; PIECES OR CUTTINGS, OF FURSKIN, TANNED OR DRESSED, INCLUDING HEADS, PAWS, TAILS AND THE LIKE (NOT BEING FABRICATED)										
GEGERBTE ODER ZUGERICHTETE PELZFELLE, AUCH ZU PLATTEN, SAECKEN, VIERECKEN, KREUZEN ODER AEHNL. FORMEN ZUSAMMENGESETZT; ABFAELLE UND UEBERREST DAVON, NICHT GENAEHT										
4302.11 TANNED OR DRESSED FURSKINS OF RABBITS AND HARES										
GEGERBTE ODER ZUGERICHTETE PELZFELLE VON KANINCHEN UND HASEN										
001 FRANCE	1232	187	.	882	.	81	34	15	.	33
002 BELG.-LUXBG.	641	.	8	617	2	.	10	.	.	4
004 RF ALLEMAGNE	1366	.	234	59	.	490	273	.	1	309
005 ITALIE	459	35	146	.	.	39	239	.	.	.
006 ROYAUME-UNI	519	8	104	370	.	5	.	1	.	31
030 SUEDE	248	1	13	.	.	.	20	.	124	90
032 FINLANDE	266	5	.	3	.	207	.	.	46	5
036 SUISSE	638	61	185	338	.	33	5	.	.	16
400 ETATS-UNIS	391	.	207	46	.	65	39	.	2	32
404 CANADA	151	.	35	1	.	35	7	.	.	73
708 PHILIPPINES	253	.	.	120	.	130	3	.	.	.
728 COREE DU SUD	138	.	136	.	.	2	.	.	.	.
732 JAPON	388	.	44	11	.	333	.	.	.	.
740 HONG-KONG	1019	1	96	14	.	645	262	.	1	.
1000 M O N D E	8400	485	1365	2568	2	2153	1017	17	177	616
1010 INTRA-CE	4386	251	553	1927	2	664	591	17	3	378
1011 EXTRA-CE	4017	235	812	641	.	1490	427	.	174	238
1020 CLASSE 1	2301	127	515	460	.	706	91	.	172	230
1021 A E L E	1225	79	198	385	.	248	25	.	170	120
1030 CLASSE 2	1529	4	234	182	.	783	325	.	1	.
1040 CLASSE 3	185	104	63	.	.	.	10	.	.	8
4302.15 TANNED OR DRESSED FURSKINS OF MINK										
GEGERBTE ODER ZUGERICHTETE PELZFELLE VON NERZEN										
001 FRANCE	12080	999	.	1402	13	57	3738	.	54	5817
002 BELG.-LUXBG.	2346	256	363	104	108	.	352	.	.	1163
003 PAYS-BAS	2790	1396	127	.	.	377	506	.	.	384
004 RF ALLEMAGNE	52969	.	3007	17847	642	3556	7944	.	156	19817
005 ITALIE	19725	3996	730	.	.	.	11615	.	6	3378
006 ROYAUME-UNI	78873	27384	21957	7183	10397	11342	.	.	94	516
007 IRLANDE	379	321	.	9	.	44	.	.	.	5
008 DANEMARK	5365	1989	167	733	926	1039	181	.	.	330
009 GRECE	123086	96275	13158	2210	139	2138	8596	.	570	.
024 ISLANDE	428	.	.	.	.	.	290	.	.	138
028 NORVEGE	1482	617	.	12	.	.	47	.	9	797
030 SUEDE	1565	3	165	48	.	.	51	.	369	929
032 FINLANDE	1951	361	181	43	.	146	102	.	5	1113
036 SUISSE	21908	1677	7014	8396	29	870	670	.	42	3210
038 AUTRICHE	3269	1330	114	56	.	83	450	.	.	1236
040 PORTUGAL	132	5	28	41	.	.	52	.	.	6
042 ESPAGNE	6265	2914	143	34	.	.	374	.	34	2766
046 MALTE	715	695	.	.	.	.	20	.	.	.
048 YOUGOSLAVIE	694	685	.	.	.	9	.	.	.	.
052 TURQUIE	990	873	.	.	99	12	.	.	.	6
068 BULGARIE	387	14	.	333	.	.	.	.	.	40
212 TUNISIE	932	932	.	.	.	.	.	.	.	.

Bestimmung Destination / Nimexe	Mengen 1000 kg Quantités: EUR 10	Deutschland	France	Italia	Nederland	Belg.-Lux.	UK	Ireland	Danmark	Ἑλλάδα
4302.15										
400 USA	45	5	1	3	3	4	9	.	.	20
404 CANADA	11	2	1	.	.	.	2	.	.	6
413 BERMUDA	.	.	.	.	.	.	.	.	.	.
528 ARGENTINA	.	.	.	.	.	.	.	.	.	.
600 CYPRUS	.	.	.	.	.	.	.	.	.	.
624 ISRAEL	2	1	.	.	.	.	1	.	.	.
720 CHINA	2	.	2	.	.	.	.	.	.	.
724 NORTH KOREA	1	.	1	.	.	.	.	.	.	.
728 SOUTH KOREA	20	6	4	.	.	1	8	.	1	.
732 JAPAN	18	3	3	3	.	.	9	.	.	.
740 HONG KONG	282	24	16	13	.	2	226	.	.	1
800 AUSTRALIA	4	.	.	1	.	1	2	.	.	.
1000 W O R L D	**1393**	**382**	**147**	**137**	**42**	**56**	**356**	**.**	**7**	**268**
1010 INTRA-EC	**858**	**316**	**99**	**87**	**38**	**45**	**91**	**.**	**3**	**179**
1011 EXTRA-EC	**535**	**66**	**47**	**50**	**4**	**11**	**265**	**.**	**5**	**87**
1020 CLASS 1	218	33	24	36	3	7	28	.	3	84
1021 EFTA COUNTR.	104	9	18	29	.	2	5	.	3	38
1030 CLASS 2	310	33	21	13	.	3	236	.	2	2
1040 CLASS 3	5	.	3	1	.	.	.	.	.	1
4302.21 TANNED OR DRESSED FURSKINS OF PERSIAN, ASTRAKHAN, CARACUL, INDIAN, CHINESE, MONGOLIAN AND TIBETAN LAMBS										
PELLETERIES TANNEES OU APPRETEES D'ASTRAKAN OU CARACUL, D'AGNEAUX DES INDES, CHINE, MONGOLIE, THIBET										
001 FRANCE	10	7	.	.	.	.	1	.	.	2
002 BELG.-LUXBG.	3	1	.	2	.	.	.	.	.	.
003 NETHERLANDS	2	.	.	2	.	.	.	.	.	.
004 FR GERMANY	72	.	14	7	1	.	8	.	4	38
005 ITALY	98	37	2	.	.	.	32	.	.	27
006 UTD. KINGDOM	3	2	.	1	.	.	.	.	.	.
008 DENMARK	1	1	.	.	.	.	.	.	.	.
009 GREECE	36	31	1	.	.	.	.	.	4	.
030 SWEDEN	3	.	.	.	.	.	.	.	3	.
036 SWITZERLAND	26	6	10	3	.	.	3	.	2	2
038 AUSTRIA	13	8	1	.	.	.	4	.	.	.
042 SPAIN	39	14	1	2	.	.	8	.	.	14
046 MALTA	1	1	.	.	.	.	.	.	.	.
052 TURKEY	7	1	.	.	.	.	.	.	.	6
056 SOVIET UNION	.	.	.	.	.	.	.	.	.	.
060 POLAND	3	.	.	.	.	.	.	.	.	3
068 BULGARIA	5	.	.	.	.	.	.	.	.	5
212 TUNISIA	1	1	.	.	.	.	.	.	.	.
390 SOUTH AFRICA	4	4	.	.	.	.	.	.	.	.
400 USA	5	2	1	.	.	.	1	.	.	1
624 ISRAEL	2	1	.	.	.	.	1	.	.	.
732 JAPAN	3	1	.	.	.	.	2	.	.	.
740 HONG KONG	2	.	.	.	.	.	2	.	.	.
1000 W O R L D	**357**	**123**	**32**	**18**	**2**	**.**	**67**	**.**	**13**	**102**
1010 INTRA-EC	**232**	**81**	**18**	**12**	**1**	**.**	**43**	**.**	**8**	**69**
1011 EXTRA-EC	**127**	**42**	**14**	**6**	**.**	**.**	**24**	**.**	**6**	**35**
1020 CLASS 1	111	39	13	5	.	.	21	.	6	27
1021 EFTA COUNTR.	47	15	11	3	.	.	9	.	5	4
1030 CLASS 2	8	3	1	1	.	.	3	.	.	.
1040 CLASS 3	8	.	.	.	.	.	.	.	.	8
4302.22 TANNED OR DRESSED FURSKINS OF PUPS OF HARP AND HOODED SEALS										
PELLETERIES TANNEES OU APPRETEES DE BEBES-PHOQUES HARPES ET A CAPUCHON										
732 JAPAN	2	2	.	.	.	.	.	.	.	.
1000 W O R L D	**3**	**2**	**.**	**.**	**.**	**.**	**.**	**.**	**1**	**.**
1010 INTRA-EC	**1**	**.**	**.**	**.**	**.**	**.**	**.**	**.**	**1**	**.**
1011 EXTRA-EC	**2**	**2**	**.**	**.**	**.**	**.**	**.**	**.**	**.**	**.**
1020 CLASS 1	2	2	.	.	.	.	.	.	.	.
4302.24 TANNED OR DRESSED FURSKINS OF SEA-LIONS, FUR AND OTHER SEALS, OTHER THAN OF PUPS OF HARP OR HOODED SEALS										
PELLETERIES TANNEES OU APPRETEES DE PHOQUES ET D'OTARIES, AUTRES QUE DE BEBES-PHOQUES HARPES ET A CAPUCHON										
004 FR GERMANY	1	.	.	1	.	.	.	.	.	.
005 ITALY	5	.	5	.	.	.	.	.	.	.
009 GREECE	15	12	.	.	.	.	.	.	3	.
028 NORWAY	3	.	3	.	.	.	.	.	.	.
1000 W O R L D	**57**	**15**	**10**	**2**	**.**	**.**	**26**	**.**	**4**	**.**
1010 INTRA-EC	**23**	**13**	**5**	**1**	**.**	**.**	**1**	**.**	**3**	**.**
1011 EXTRA-EC	**33**	**2**	**4**	**1**	**.**	**.**	**25**	**.**	**1**	**.**
1020 CLASS 1	28	.	4	1	.	.	23	.	.	.
1021 EFTA COUNTR.	5	.	4	1	.	.	.	.	.	.
1030 CLASS 2	5	2	.	.	.	.	2	.	1	.
4302.27 TANNED OR DRESSED FURSKINS OF SEA-OTTERS, NUTRIA AND BEAVER										

Bestimmung Destination / Nimexe	Werte 1000 ECU Valeurs: EUR 10	Deutschland	France	Italia	Nederland	Belg.-Lux.	UK	Ireland	Danmark	Ἑλλάδα
4302.15										
400 ETATS-UNIS	12117	2061	474	686	824	1882	3415	.	.	2775
404 CANADA	2835	576	368	136	.	.	433	.	.	1322
413 BERMUDES	114	114	.	.	.	.	.	.	.	.
528 ARGENTINE	135	135	.	.	.	.	.	.	.	.
600 CHYPRE	161	.	.	.	153	.	7	.	.	1
624 ISRAEL	668	156	.	100	.	113	283	.	.	16
720 CHINE	1075	.	1061	14	.	.	.	.	.	.
724 COREE DU NRD	331	.	280	51	.	.	.	.	.	.
728 COREE DU SUD	8486	2511	1817	.	.	476	3222	.	460	.
732 JAPON	6295	1343	1652	207	.	.	3079	.	.	14
740 HONG-KONG	125124	11351	6284	3524	.	694	102988	.	117	166
800 AUSTRALIE	684	93	.	63	.	113	376	.	1	38
1000 M O N D E	**497178**	**161268**	**59226**	**43261**	**13331**	**22942**	**149125**	**.**	**1937**	**46088**
1010 INTRA-CE	**297619**	**132616**	**39510**	**29488**	**12226**	**18509**	**32977**	**.**	**881**	**31412**
1011 EXTRA-CE	**199558**	**28652**	**19717**	**13773**	**1106**	**4433**	**116148**	**.**	**1055**	**14674**
1020 CLASSE 1	61532	13305	10165	9722	952	3114	9464	.	460	14350
1021 A E L E	30736	3994	7503	8596	29	1098	1663	.	425	7428
1030 CLASSE 2	136047	15270	8179	3626	153	1319	106683	.	582	235
1040 CLASSE 3	1978	77	1374	424	.	.	.	.	14	89
4302.21 TANNED OR DRESSED FURSKINS OF PERSIAN, ASTRAKHAN, CARACUL, INDIAN, CHINESE, MONGOLIAN AND TIBETAN LAMBS										
GEGERBTE ODER ZUGERICHT. FELLE VON ASTRACHAN- ODER KARAKUL-, INDISCHEN, CHINESISCHEN, MONGOLISCHEN, TIBETANISCHEN LAEMMERN										
001 FRANCE	1159	852	.	32	.	11	130	.	20	114
002 BELG.-LUXBG.	344	177	44	19	2	.	63	.	.	39
003 PAYS-BAS	116	57	.	37	.	.	10	.	.	12
004 RF ALLEMAGNE	5882	.	2455	256	61	8	847	.	217	2038
005 ITALIE	9196	4478	241	.	.	.	3439	.	1	1037
006 ROYAUME-UNI	390	247	31	81	17	6	.	.	4	4
008 DANEMARK	246	185	47	.	.	.	5	.	.	9
009 GRECE	4157	3666	162	3	.	21	17	.	288	.
030 SUEDE	207	34	.	.	.	.	12	.	141	20
036 SUISSE	3636	1058	1753	295	.	19	332	.	93	86
038 AUTRICHE	1797	1161	118	9	.	1	471	.	.	37
042 ESPAGNE	3416	1525	124	324	.	.	853	.	4	586
046 MALTE	224	219	.	.	.	.	5	.	.	.
052 TURQUIE	189	95	.	.	.	.	.	.	.	94
056 U.R.S.S.	100	.	.	.	100	.	.	.	.	.
060 POLOGNE	134	17	1	.	.	.	.	.	3	113
068 BULGARIE	112	.	.	.	.	.	.	.	.	112
212 TUNISIE	115	113	.	.	.	2	.	.	.	.
390 AFR. DU SUD	1024	1024	.	.	.	.	.	.	.	.
400 ETATS-UNIS	775	486	107	2	.	.	110	.	7	63
624 ISRAEL	236	54	90	18	.	.	74	.	.	.
732 JAPON	389	189	.	10	.	.	181	.	.	9
740 HONG-KONG	548	89	.	.	.	.	459	.	.	.
1000 M O N D E	**34940**	**15925**	**5193**	**1103**	**182**	**69**	**7244**	**.**	**787**	**4437**
1010 INTRA-CE	**21500**	**9666**	**2980**	**428**	**81**	**46**	**4516**	**.**	**531**	**3252**
1011 EXTRA-CE	**13440**	**6259**	**2213**	**676**	**100**	**22**	**2729**	**.**	**256**	**1185**
1020 CLASSE 1	12067	5926	2113	643	.	21	2152	.	252	960
1021 A E L E	5894	2311	1879	305	.	21	970	.	241	167
1030 CLASSE 2	1020	315	99	33	.	2	571	.	.	.
1040 CLASSE 3	354	18	1	.	100	.	7	.	3	225
4302.22 TANNED OR DRESSED FURSKINS OF PUPS OF HARP AND HOODED SEALS										
GEGERBTE ODER ZUGERICHTETE PELZFELLE VON JUNGTIEREN DER SATTELROBBE UND JUNGTIEREN DER MUETZENROBBE										
732 JAPON	146	146	.	.	.	.	.	.	.	.
1000 M O N D E	**215**	**153**	**.**	**.**	**.**	**.**	**25**	**.**	**30**	**7**
1010 INTRA-CE	**38**	**7**	**.**	**.**	**.**	**.**	**2**	**.**	**28**	**1**
1011 EXTRA-CE	**177**	**146**	**.**	**.**	**.**	**.**	**24**	**.**	**1**	**6**
1020 CLASSE 1	160	146	.	.	.	.	8	.	.	6
4302.24 TANNED OR DRESSED FURSKINS OF SEA-LIONS, FUR AND OTHER SEALS, OTHER THAN OF PUPS OF HARP OR HOODED SEALS										
GEGERBTE ODER ZUGERICHTETE PELZFELLE VON HUNDSROBBEN UND OHRENROBBEN, AUSG. VON JUNGTIEREN DER SATTEL- UND MUETZENROBBE										
004 RF ALLEMAGNE	162	.	26	85	.	.	49	.	2	.
005 ITALIE	328	.	311	.	.	.	17	.	.	.
009 GRECE	425	305	.	.	.	.	36	.	84	.
028 NORVEGE	150	.	149	.	.	.	.	.	1	.
1000 M O N D E	**1564**	**445**	**545**	**129**	**.**	**.**	**311**	**.**	**131**	**3**
1010 INTRA-CE	**1033**	**346**	**337**	**88**	**.**	**.**	**156**	**.**	**103**	**3**
1011 EXTRA-CE	**530**	**98**	**207**	**42**	**.**	**.**	**155**	**.**	**28**	**.**
1020 CLASSE 1	361	19	207	42	.	.	90	.	3	.
1021 A E L E	241	10	196	17	.	.	15	.	3	.
1030 CLASSE 2	166	79	.	.	.	.	62	.	25	.
4302.27 TANNED OR DRESSED FURSKINS OF SEA-OTTERS, NUTRIA AND BEAVER										

Bestimmung Destination / Nimexe	Mengen 1000 kg Quantités									
	EUR 10	Deutschland	France	Italia	Nederland	Belg.-Lux.	UK	Ireland	Danmark	Ἑλλάδα
4302.27 PELLETERIES TANNEES OU APPRETEES DE LOUTRES DE MER, NUTRIES, CASTORS										
001 FRANCE	13	4	.	1	.	.	.	.	.	8
004 FR GERMANY	4	.	1	1	.	.	1	.	.	1
005 ITALY	15	9	.	.	.	.	4	.	.	2
006 UTD. KINGDOM	6	5	.	.	.	.	.	.	.	1
009 GREECE	41	39	1	1	.	.	.	.	.	.
030 SWEDEN	3	1	.	.	.	.	.	.	1	1
032 FINLAND	1	.	.	.	.	.	1	.	.	.
036 SWITZERLAND	15	2	1	11	.	.	.	.	1	.
038 AUSTRIA	7	5	.	1	.	1	.	.	.	.
042 SPAIN	12	4	1	2	.	.	1	.	.	4
212 TUNISIA	1	1	.	.	.	.	.	.	.	.
400 USA	10	2	.	3	.	.	.	.	.	5
404 CANADA	1	1	.	.	.	.	.	.	.	.
624 ISRAEL	3	3	.	.	.	.	.	.	.	.
740 HONG KONG	1	.	.	.	.	.	1	.	.	.
1000 W O R L D	**138**	**78**	**5**	**19**	**.**	**1**	**9**	**.**	**3**	**23**
1010 INTRA-EC	**81**	**57**	**3**	**3**	**.**	**.**	**6**	**.**	**.**	**12**
1011 EXTRA-EC	**58**	**21**	**2**	**17**	**.**	**1**	**3**	**.**	**2**	**12**
1020 CLASS 1	52	17	2	17	.	1	3	.	2	10
1021 EFTA COUNTR.	27	8	1	12	.	1	2	.	2	1
1030 CLASS 2	7	4	.	.	.	.	1	.	.	2
4302.31 TANNED OR DRESSED FURSKINS OF MUSK-RATS AND MARMOTS										
PELLETERIES TANNEES OU APPRETEES DE RATS MUSQUES ET MURMEL										
001 FRANCE	3	.	.	.	.	.	1	.	.	2
003 NETHERLANDS	1	1	.	.	.	.	.	.	.	.
004 FR GERMANY	49	.	1	.	.	.	12	.	11	25
005 ITALY	59	1	.	.	.	.	57	.	.	1
006 UTD. KINGDOM	21	13	4	.	.	1	.	.	.	3
008 DENMARK	4	4	.	.	.	.	.	.	.	.
009 GREECE	185	156	4	1	.	.	22	.	2	.
032 FINLAND	.	.	.	.	.	.	.	.	.	.
036 SWITZERLAND	10	1	.	2	.	.	7	.	.	.
038 AUSTRIA	6	3	.	.	.	.	2	.	.	1
042 SPAIN	9	1	.	.	.	.	5	.	.	3
060 POLAND	2	2	.	.	.	.	.	.	.	.
062 CZECHOSLOVAK	8	4	.	.	.	.	4	.	.	.
064 HUNGARY	6	6	.	.	.	.	.	.	.	.
400 USA	5	.	.	.	.	.	4	.	.	1
404 CANADA	2	1	.	.	.	.	.	.	.	1
1000 W O R L D	**378**	**196**	**10**	**4**	**.**	**1**	**117**	**.**	**14**	**36**
1010 INTRA-EC	**327**	**176**	**10**	**2**	**.**	**1**	**93**	**.**	**14**	**31**
1011 EXTRA-EC	**53**	**20**	**.**	**2**	**.**	**.**	**25**	**.**	**.**	**6**
1020 CLASS 1	33	6	.	2	.	.	19	.	.	6
1021 EFTA COUNTR.	18	5	.	2	.	.	10	.	.	1
1030 CLASS 2	2	1	.	.	.	.	1	.	.	.
1040 CLASS 3	17	13	.	.	.	.	4	.	.	.
4302.35 TANNED OR DRESSED FURSKINS OF WILD FELINES										
PELLETERIES TANNEES OU APPRETEES DE FELIDES SAUVAGES										
001 FRANCE	1	.	.	.	.	.	.	.	.	1
004 FR GERMANY	10	.	.	.	.	.	1	.	.	9
005 ITALY	11	.	.	.	.	.	.	.	.	11
008 DENMARK	3	.	.	.	.	.	.	.	.	3
009 GREECE	2	2	.	.	.	.	.	.	.	.
036 SWITZERLAND	2	.	.	1	.	.	.	.	.	1
038 AUSTRIA	.	.	.	.	.	.	.	.	.	.
042 SPAIN	5	.	.	.	.	.	.	.	.	5
400 USA	6	.	.	.	.	.	.	.	.	6
740 HONG KONG	3	.	.	.	.	.	.	.	.	3
1000 W O R L D	**46**	**3**	**1**	**1**	**.**	**.**	**1**	**.**	**.**	**40**
1010 INTRA-EC	**28**	**2**	**1**	**1**	**.**	**.**	**1**	**.**	**.**	**23**
1011 EXTRA-EC	**19**	**1**	**.**	**1**	**.**	**.**	**.**	**.**	**.**	**17**
1020 CLASS 1	16	1	.	1	.	.	.	.	.	14
1021 EFTA COUNTR.	3	.	.	1	.	.	.	.	.	2
1030 CLASS 2	3	.	.	.	.	.	.	.	.	3
4302.50 TANNED OR DRESSED FURSKINS OF ANIMALS OTHER THAN THOSE WITHIN 4302.11-35										
PELLETERIES TANNEES OU APPRETEES D'AUTRES ANIMAUX QUE REPR. SOUS 4302.11 A 35										
001 FRANCE	292	30	.	125	11	18	92	.	1	15
002 BELG.-LUXBG.	54	11	8	8	23	.	3	.	.	1
003 NETHERLANDS	70	11	4	13	.	38	4	.	.	.
004 FR GERMANY	847	.	97	172	37	370	85	.	11	75
005 ITALY	274	25	145	.	.	2	78	.	1	23
006 UTD. KINGDOM	264	34	41	23	3	8	.	147	4	4
007 IRELAND	23	.	.	.	.	.	23	.	.	.
008 DENMARK	47	13	2	9	.	2	13	2	.	6

Bestimmung Destination / Nimexe	Werte 1000 ECU Valeurs									
	EUR 10	Deutschland	France	Italia	Nederland	Belg.-Lux.	UK	Ireland	Danmark	Ἑλλάδα
4302.27 GEGERBTE ODER ZUGERICHTETE PELZFELLE VON SEEOTTERN, NUTRIAS, BIBERN										
001 FRANCE	1247	645	.	184	.	.	74	.	.	344
004 RF ALLEMAGNE	479	.	161	114	.	40	86	.	4	74
005 ITALIE	1661	1070	87	.	.	.	457	.	.	47
006 ROYAUME-UNI	608	542	15	17	.	.	.	.	.	34
009 GRECE	4909	4805	74	7	.	.	.	.	23	.
030 SUEDE	239	108	2	1	.	.	.	.	45	83
032 FINLANDE	360	.	.	16	.	.	339	.	.	.
036 SUISSE	1354	297	136	840	.	12	20	.	49	.
038 AUTRICHE	916	750	.	62	.	47	54	.	.	3
042 ESPAGNE	884	337	50	180	.	.	117	.	.	200
212 TUNISIE	157	157	.	.	.	.	.	.	.	.
400 ETATS-UNIS	921	435	.	317	.	.	8	.	19	142
404 CANADA	259	248	.	9	.	.	2	.	.	.
624 ISRAEL	307	292	15	.	.	.	.	.	.	.
740 HONG-KONG	109	15	1	.	.	.	93	.	.	.
1000 M O N D E	**14994**	**10056**	**601**	**1771**	**.**	**100**	**1321**	**.**	**153**	**992**
1010 INTRA-CE	**9102**	**7157**	**379**	**344**	**.**	**40**	**645**	**.**	**27**	**510**
1011 EXTRA-CE	**5891**	**2899**	**222**	**1426**	**.**	**60**	**676**	**.**	**126**	**482**
1020 CLASSE 1	5162	2365	190	1426	.	60	581	.	113	427
1021 A E L E	2914	1165	138	919	.	60	452	.	94	86
1030 CLASSE 2	700	518	32	.	.	.	95	.	.	55
4302.31 TANNED OR DRESSED FURSKINS OF MUSK-RATS AND MARMOTS										
GEGERBTE ODER ZUGERICHTETE PELZFELLE VON BISAMRATTEN UND MURMELTIEREN										
001 FRANCE	285	30	.	2	.	.	166	.	8	79
003 PAYS-BAS	191	169	.	.	.	22	.	.	.	.
004 RF ALLEMAGNE	5534	.	81	74	2	1	1969	.	504	2903
005 ITALIE	11516	240	7	.	.	.	11214	.	.	55
006 ROYAUME-UNI	2497	1654	205	109	.	33	.	.	.	496
008 DANEMARK	349	313	.	.	.	.	34	.	.	2
009 GRECE	23999	22515	276	73	.	13	1029	.	93	.
032 FINLANDE	165	105	.	1	.	.	44	.	15	.
036 SUISSE	1933	324	.	148	.	.	1461	.	.	.
038 AUTRICHE	961	572	.	1	.	2	359	.	.	27
042 ESPAGNE	1044	47	.	4	.	.	880	.	.	113
060 POLOGNE	113	113	.	.	.	.	.	.	.	.
062 TCHECOSLOVAQ	971	497	.	.	.	.	474	.	.	.
064 HONGRIE	719	719	.	.	.	.	.	.	.	.
400 ETATS-UNIS	567	13	.	10	.	.	505	.	.	39
404 CANADA	215	85	.	.	.	.	108	.	.	22
1000 M O N D E	**51549**	**27524**	**582**	**432**	**2**	**73**	**18517**	**.**	**620**	**3799**
1010 INTRA-CE	**44502**	**24972**	**576**	**264**	**2**	**70**	**14476**	**.**	**605**	**3537**
1011 EXTRA-CE	**7051**	**2553**	**7**	**168**	**.**	**4**	**4041**	**.**	**15**	**263**
1020 CLASSE 1	5048	1191	1	163	.	2	3413	.	15	263
1021 A E L E	3149	1002	.	149	.	2	1893	.	15	88
1030 CLASSE 2	173	32	1	5	.	1	134	.	.	.
1040 CLASSE 3	1829	1330	5	.	.	.	494	.	.	.
4302.35 TANNED OR DRESSED FURSKINS OF WILD FELINES										
GEGERBTE ODER ZUGERICHT. PELZFELLE VON WILDKATZEN ALLER ART										
001 FRANCE	218	112	.	1	.	.	2	.	.	103
004 RF ALLEMAGNE	1063	.	210	99	.	87	195	.	9	463
005 ITALIE	813	34	42	.	.	.	61	.	.	676
008 DANEMARK	259	108	.	.	.	.	19	.	.	132
009 GRECE	1021	975	.	.	.	14	32	.	.	.
036 SUISSE	432	48	26	244	.	.	71	.	.	43
038 AUTRICHE	203	173	17	.	.	.	.	.	.	13
042 ESPAGNE	336	84	.	.	.	.	19	.	.	233
400 ETATS-UNIS	765	205	17	10	.	.	247	.	.	286
740 HONG-KONG	106	7	.	5	.	.	24	.	.	70
1000 M O N D E	**5588**	**1894**	**315**	**401**	**.**	**119**	**706**	**.**	**35**	**2118**
1010 INTRA-CE	**3532**	**1275**	**252**	**141**	**.**	**117**	**337**	**.**	**31**	**1379**
1011 EXTRA-CE	**2054**	**619**	**62**	**259**	**.**	**2**	**369**	**.**	**4**	**739**
1020 CLASSE 1	1918	608	60	254	.	.	345	.	.	651
1021 A E L E	671	224	43	244	.	.	73	.	.	87
1030 CLASSE 2	117	11	2	5	.	2	24	.	3	70
4302.50 TANNED OR DRESSED FURSKINS OF ANIMALS OTHER THAN THOSE WITHIN 4302.11-35										
GEGERBTE ODER ZUGERICHTETE FELLE VON ANDEREN TIEREN ALS IN 4302.11 BIS 35 ENTHALTEN										
001 FRANCE	9492	1835	.	2526	201	301	3454	.	164	1011
002 BELG.-LUXBG.	1655	381	312	154	329	.	344	.	3	132
003 PAYS-BAS	1723	625	139	257	.	607	63	.	4	28
004 RF ALLEMAGNE	31328	.	4826	6971	862	5531	7531	.	719	4888
005 ITALIE	20823	3119	4551	.	7	52	11557	.	96	1441
006 ROYAUME-UNI	16887	6596	3084	1874	110	1891	.	2332	413	587
007 IRLANDE	662	.	.	11	.	.	650	.	.	1
008 DANEMARK	3444	1161	35	400	2	178	1434	18	.	216

Bestimmung Destination / Nimexe	Mengen 1000 kg Quantités: EUR 10	Deutschland	France	Italia	Nederland	Belg.-Lux.	UK	Ireland	Danmark	Ἑλλάδα
4302.50										
009 GREECE	295	235	19	6	7	1	12	.	15	.
024 ICELAND	2	.	.	.	.	.	2	.	.	.
028 NORWAY	30	1	.	1	12	1	8	.	7	.
030 SWEDEN	48	21	1	3	3	4	3	.	10	3
032 FINLAND	15	2	.	1	.	.	8	.	3	1
036 SWITZERLAND	145	49	27	32	15	1	4	.	9	8
038 AUSTRIA	129	87	.	17	6	9	6	.	.	4
040 PORTUGAL	11	6	.	.	2	.	3	.	.	.
042 SPAIN	136	7	20	32	.	.	13	.	.	64
043 ANDORRA	10	.	10	.	.	.	.	.	.	.
046 MALTA	47	4	36	.	.	.	5	.	2	.
048 YUGOSLAVIA	49	47	.	.	2	.	.	.	.	.
052 TURKEY	3	.	.	1	.	.	2	.	.	.
060 POLAND	15	6	1	.	.	.	.	.	8	.
062 CZECHOSLOVAK	1	.	.	.	.	.	1	.	.	.
064 HUNGARY	10	4	.	.	2	.	2	.	2	.
212 TUNISIA	3	2	.	.	.	1	.	.	.	.
390 SOUTH AFRICA	3	.	.	2	.	.	1	.	.	.
400 USA	90	11	7	23	.	10	8	.	.	31
404 CANADA	34	1	4	5	.	.	23	.	.	1
406 GREENLAND	2	.	.	.	.	.	.	.	2	.
508 BRAZIL	14	13	.	1	.	.	.	.	.	.
520 PARAGUAY	2	1	1	.	.	.	.	.	.	.
528 ARGENTINA	1	1	.	.	.	.	.	.	.	.
624 ISRAEL	3	1	.	1	.	.	1	.	.	.
664 INDIA	6	.	.	6	.	.	.	.	.	.
701 MALAYSIA	3	3	.	.	.	.	.	.	.	.
720 CHINA	12	.	11	1	.	.	.	.	.	.
728 SOUTH KOREA	18	4	3	.	.	.	11	.	.	.
732 JAPAN	15	.	1	6	.	.	7	.	1	.
736 TAIWAN	1	.	.	.	.	.	1	.	.	.
740 HONG KONG	79	7	14	7	.	.	50	.	.	1
800 AUSTRALIA	4	.	1	.	.	.	1	.	.	2
804 NEW ZEALAND	5	.	.	.	.	.	5	.	.	.
1000 W O R L D	**3123**	**639**	**455**	**494**	**126**	**465**	**481**	**148**	**74**	**241**
1010 INTRA-EC	**2164**	**358**	**316**	**356**	**82**	**439**	**310**	**148**	**30**	**125**
1011 EXTRA-EC	**958**	**281**	**139**	**138**	**44**	**26**	**171**	.	**44**	**115**
1020 CLASS 1	781	239	108	122	41	25	99	.	32	115
1021 EFTA COUNTR.	384	166	30	54	38	15	35	.	29	17
1030 CLASS 2	143	34	20	15	1	1	68	.	3	1
1040 CLASS 3	38	11	12	1	2	.	3	.	9	.
4302.70 TANNED OR DRESSED PIECES OR CUTTINGS OF FURSKIN										
DECHETS ET CHUTES, NON COUSUS, DE PELLETERIES TANNEES OU APPRETEES										
001 FRANCE	6	3	.	3	.	.	.	.	.	.
002 BELG.-LUXBG.	406	304	18	3	60	.	21	.	.	.
004 FR GERMANY	343	.	108	127	.	91	9	.	8	.
006 UTD. KINGDOM	212	54	53	14	.	2	.	1	.	88
009 GREECE	1073	645	29	375	.	1	16	.	7	.
036 SWITZERLAND	5	1	.	4	.	.	.	.	.	.
042 SPAIN	1	.	1	.	.	.	.	.	.	.
728 SOUTH KOREA	297	230	16	16	.	11	24	.	.	.
1000 W O R L D	**2612**	**1285**	**307**	**619**	**60**	**108**	**100**	**1**	**15**	**117**
1010 INTRA-EC	**2073**	**1011**	**208**	**521**	**60**	**95**	**47**	**1**	**15**	**115**
1011 EXTRA-EC	**540**	**273**	**99**	**98**	.	**14**	**54**	.	.	**2**
1020 CLASS 1	60	5	8	41	.	2	4	.	.	.
1021 EFTA COUNTR.	5	1	.	4	.	.	.	.	.	.
1030 CLASS 2	348	248	32	17	.	11	40	.	.	.
1040 CLASS 3	132	20	59	41	.	.	10	.	.	2
4303 ARTICLES OF FURSKIN										
PELLETERIES OUVREES OU CONFECTIONNEES										
4303.20 ARTICLES OF FURSKIN USED IN MACHINERY OR PLANT										
ARTICLES A USAGES TECHNIQUES EN PELLETERIES										
004 FR GERMANY	.	.	.	.	.	.	.	.	.	.
400 USA	1	.	.	.	.	.	.	.	.	1
1000 W O R L D	**12**	**5**	**2**	**2**	.	**1**	**1**	.	.	**1**
1010 INTRA-EC	**6**	**2**	**1**	**2**	.	**1**	.	.	.	.
1011 EXTRA-EC	**5**	**3**	**1**	.	.	.	.	.	.	**1**
1020 CLASS 1	4	3	.	.	.	.	.	.	.	1
4303.40 ARTICLES OF FURSKINS OF PUPS OF HARP AND HOODED SEALS, NOT USED IN MACHINERY NOR PLANT										
FOURRURES EN PELLETERIES DE BEBES-PHOQUES HARPES ET A CAPUCHON										
001 FRANCE	3	.	.	.	.	3	.	.	.	.
002 BELG.-LUXBG.	.	.	.	.	.	.	.	.	.	.

Bestimmung Destination / Nimexe	Werte 1000 ECU Valeurs: EUR 10	Deutschland	France	Italia	Nederland	Belg.-Lux.	UK	Ireland	Danmark	Ἑλλάδα
4302.50										
009 GRECE	45068	37751	2408	514	259	272	2311	.	1553	.
024 ISLANDE	183	.	.	3	.	.	178	.	.	2
028 NORVEGE	892	72	9	24	142	15	279	.	281	70
030 SUEDE	1662	581	43	152	32	50	176	.	374	254
032 FINLANDE	1404	148	17	50	2	.	921	.	217	49
036 SUISSE	11004	2552	2171	3878	249	231	891	.	551	481
038 AUTRICHE	6312	4169	63	612	80	344	740	.	21	283
040 PORTUGAL	288	98	20	.	26	.	130	.	.	14
042 ESPAGNE	6422	814	469	1539	.	1	639	.	26	2934
043 ANDORRE	193	26	160	.	.	.	.	.	7	.
046 MALTE	1506	552	793	.	.	.	120	.	27	14
048 YOUGOSLAVIE	1695	1570	13	.	111	.	.	.	.	1
052 TURQUIE	140	42	14	19	23	11	24	.	.	7
060 POLOGNE	317	60	10	.	.	.	.	.	245	2
062 TCHECOSLOVAQ	126	2	.	.	.	.	124	.	.	.
064 HONGRIE	803	191	2	.	45	.	496	.	69	.
212 TUNISIE	461	397	28	.	.	36	.	.	.	.
390 AFR. DU SUD	260	92	.	60	.	.	108	.	.	.
400 ETATS-UNIS	5778	1112	605	1245	12	399	850	.	25	1530
404 CANADA	2017	162	102	545	.	3	1031	.	15	159
406 GROENLAND	103	.	.	.	.	.	.	.	103	.
508 BRESIL	215	138	.	75	.	.	2	.	.	.
520 PARAGUAY	336	287	49	.	.	.	.	.	.	.
528 ARGENTINE	186	172	14	.	.	.	.	.	.	.
624 ISRAEL	329	77	6	142	.	23	80	.	.	1
664 INDE	204	.	.	184	.	.	20	.	.	.
701 MALAYSIA	190	190	.	.	.	.	.	.	.	.
720 CHINE	204	19	83	77	.	.	25	.	.	.
728 COREE DU SUD	2243	855	210	13	.	.	1148	.	17	.
732 JAPON	1542	235	190	423	.	4	608	.	81	1
736 T'AI-WAN	138	2	4	.	.	.	132	.	.	.
740 HONG-KONG	17197	1398	2792	783	71	2	12067	.	51	33
800 AUSTRALIE	264	20	18	33	.	.	129	.	.	64
804 NOUV.ZELANDE	220	2	.	8	.	.	210	.	.	.
1000 M O N D E	**196327**	**67626**	**23263**	**22598**	**2569**	**9967**	**48667**	**2350**	**5078**	**14209**
1010 INTRA-CE	**131076**	**51468**	**15355**	**12706**	**1769**	**8832**	**27344**	**2350**	**2950**	**8302**
1011 EXTRA-CE	**65251**	**16158**	**7908**	**9891**	**800**	**1135**	**21324**	.	**2128**	**5907**
1020 CLASSE 1	41783	12247	4685	8593	677	1059	7035	.	1624	5863
1021 A E L E	21744	7619	2323	4720	531	640	3315	.	1444	1152
1030 CLASSE 2	21966	3595	3128	1220	77	76	13643	.	190	37
1040 CLASSE 3	1498	315	95	78	45	.	645	.	314	6
4302.70 TANNED OR DRESSED PIECES OR CUTTINGS OF FURSKIN										
ABFAELLE UND UEBERRESTE, NICHT GENAEHT, VON GEGERBTEN ODER ZUGERICHTETEN PELZFELLEN										
001 FRANCE	128	69	.	48	.	11	.	.	.	.
002 BELG.-LUXBG.	295	114	54	38	33	.	56	.	.	.
004 RF ALLEMAGNE	1197	.	132	165	2	362	515	.	19	2
006 ROYAUME-UNI	283	139	77	12	.	28	.	.	2	25
009 GRECE	13924	12895	149	446	4	11	393	.	26	.
036 SUISSE	109	23	.	84	.	.	2	.	.	.
042 ESPAGNE	123	19	56	.	.	.	.	.	.	48
728 COREE DU SUD	537	447	15	16	.	18	41	.	.	.
1000 M O N D E	**17148**	**13914**	**581**	**883**	**39**	**433**	**1143**	.	**71**	**84**
1010 INTRA-CE	**15865**	**13250**	**413**	**708**	**39**	**412**	**965**	.	**47**	**31**
1011 EXTRA-CE	**1282**	**664**	**168**	**174**	.	**21**	**178**	.	**24**	**53**
1020 CLASSE 1	475	147	61	131	.	2	64	.	21	49
1021 A E L E	163	43	2	86	.	.	20	.	12	.
1030 CLASSE 2	690	490	50	30	.	19	98	.	3	.
1040 CLASSE 3	117	27	58	13	.	.	15	.	.	4
4303 ARTICLES OF FURSKIN										
WAREN AUS PELZFELLEN										
4303.20 ARTICLES OF FURSKIN USED IN MACHINERY OR PLANT										
PELZWAREN ZU TECHNISCHEN ZWECKEN										
004 RF ALLEMAGNE	112	.	30	66	.	1	.	.	1	14
400 ETATS-UNIS	151	.	1	21	.	.	.	.	2	127
1000 M O N D E	**699**	**112**	**103**	**252**	**23**	**51**	**8**	.	**5**	**145**
1010 INTRA-CE	**250**	**45**	**54**	**76**	**22**	**30**	**7**	.	**1**	**15**
1011 EXTRA-CE	**451**	**67**	**49**	**177**	**1**	**21**	**2**	.	**4**	**130**
1020 CLASSE 1	411	51	32	177	1	18	.	.	3	129
4303.40 ARTICLES OF FURSKINS OF PUPS OF HARP AND HOODED SEALS, NOT USED IN MACHINERY NOR PLANT										
PELZWAREN AUS FELLEN VON JUNGTIEREN DER SATTELROBBE UND JUNGTIEREN DER MUETZENROBBE, NICHT ZU TECHNISCHEN ZWECKEN										
001 FRANCE	373	16	.	2	.	355	.	.	.	.
002 BELG.-LUXBG.	188	46	7	.	135	.	.	.	.	.

Bestimmung Destination / Nimexe	Mengen 1000 kg Quantités									
	EUR 10	Deutschland	France	Italia	Nederland	Belg.-Lux.	UK	Ireland	Danmark	Ελλάδα
4303.40										
003 NETHERLANDS	1	.	.	.	.	1	.	.	.	.
004 FR GERMANY	1	.	.	.	.	1	.	.	.	.
036 SWITZERLAND	2	.	2	.	.	.	.	.	.	.
038 AUSTRIA	.	.	.	.	.	.	.	.	.	.
400 USA	.	.	.	.	.	.	.	.	.	.
1000 W O R L D	11	1	3	.	.	5	.	.	2	.
1010 INTRA-EC	5	1	.	.	.	4	.	.	.	.
1011 EXTRA-EC	5	1	2	.	.	.	.	.	2	.
1020 CLASS 1	5	1	2	.	.	.	.	.	2	.
1021 EFTA COUNTR.	5	1	2	.	.	.	.	.	2	.
4303.60 ARTICLES OF APPAREL AND CLOTHING ACCESSORIES OF FURSKINS OTHER THAN OF PUPS OF HARP OR HOODED SEALS AND NOT USED IN MACHINERY NOR PLANT										
VETEMENTS ET ACCESSOIRES DU VETEMENT EN PELLETERIES, AUTRES QUE DE BEBES-PHOQUES HARPES ET A CAPUCHON										
001 FRANCE	155	25	.	10	14	2	5	.	1	98
002 BELG.-LUXBG.	79	30	13	3	26	.	1	.	.	6
003 NETHERLANDS	43	23	3	2	.	7	5	.	.	3
004 FR GERMANY	802	.	16	22	69	12	14	.	18	651
005 ITALY	43	22	10	.	.	.	1	.	.	10
006 UTD. KINGDOM	77	9	2	5	6	.	.	.	8	47
007 IRELAND	23	1	.	.	.	19	.	.	.	3
008 DENMARK	77	21	1	.	5	.	17	.	.	33
009 GREECE	124	120	1	.	1	.	1	.	1	.
024 ICELAND	.	.	.	.	.	.	.	.	.	.
028 NORWAY	72	22	3	.	.	.	1	.	36	10
030 SWEDEN	68	5	3	.	2	.	2	.	48	8
032 FINLAND	14	2	.	.	.	.	1	.	5	6
036 SWITZERLAND	141	75	18	10	5	.	2	.	1	30
038 AUSTRIA	177	132	4	2	.	.	1	.	11	27
040 PORTUGAL	3	.	.	.	3	.	.	.	.	.
042 SPAIN	10	1	2	1	.	.	2	.	.	4
043 ANDORRA	1	.	1	.	.	.	.	.	.	.
046 MALTA	2	1	.	.	.	.	1	.	.	.
048 YUGOSLAVIA	59	33	.	.	26	.	.	.	.	.
052 TURKEY	.	.	.	.	.	.	.	.	.	.
056 SOVIET UNION	6	.	2	.	.	.	4	.	.	.
058 GERMAN DEM.R	11	.	11	.	.	.	.	.	.	.
060 POLAND	19	19	.	.	.	.	.	.	.	.
062 CZECHOSLOVAK	8	1	.	1	6	.	.	.	.	.
064 HUNGARY	12	7	3	.	2	.	.	.	.	.
212 TUNISIA	1	1	.	.	.	.	.	.	.	.
220 EGYPT	.	.	.	.	.	.	.	.	.	.
400 USA	218	22	11	7	7	.	15	.	5	151
404 CANADA	19	9	2	1	.	.	1	.	.	6
406 GREENLAND	1	.	.	.	.	.	.	.	1	.
604 LEBANON	1	.	.	1	.	.	.	.	.	.
632 SAUDI ARABIA	1	.	.	.	.	.	1	.	.	.
636 KUWAIT	.	.	.	.	.	.	.	.	.	.
647 U.A.EMIRATES	1	1	.	.	.	.	.	.	.	.
732 JAPAN	15	6	3	3	.	.	1	.	1	1
740 HONG KONG	11	9	1	1	.	.	.	.	.	.
800 AUSTRALIA	.	.	.	.	.	.	.	.	.	.
1000 W O R L D	2306	603	112	67	176	21	100	.	137	1090
1010 INTRA-EC	1422	251	48	42	123	21	62	.	28	847
1011 EXTRA-EC	888	352	64	25	53	1	38	.	109	244
1020 CLASS 1	799	308	47	22	44	1	28	.	107	242
1021 EFTA COUNTR.	476	236	28	12	11	.	8	.	101	80
1030 CLASS 2	26	14	1	2	.	.	6	.	2	1
1031 ACP (63)	1	.	.	.	.	.	1	.	.	.
1040 CLASS 3	59	30	16	1	8	.	4	.	.	.
4303.80 ARTICLES OF FURSKINS OTHER THAN OF PUPS OF HARP OR HOODED SEALS, THOSE OF APPAREL AND CLOTHING ACCESSORIES AND USED IN MACHINERY OR PLANT										
PELLETERIES, AUTRES QUE DE BEBES-PHOQUES HARPES ET A CAPUCHON ET NON POUR VETEMENTS, LEURS ACCESSOIRES ET USAGES TECHN.										
001 FRANCE	38	8	.	1	3	6	20	.	.	.
002 BELG.-LUXBG.	55	52	2	.	1	.	.	.	.	.
003 NETHERLANDS	27	11	3	4	.	9	.	.	.	.
004 FR GERMANY	72	.	2	1	4	45	19	.	.	1
005 ITALY	6	4	1	.	.	.	1	.	.	.
006 UTD. KINGDOM	10	1	6	.	2	.	.	1	.	.
007 IRELAND	5	.	.	.	.	.	5	.	.	.
008 DENMARK	4	1	.	.	.	.	3	.	.	.
028 NORWAY	3	.	.	.	3	.	.	.	.	.
036 SWITZERLAND	39	34	2	1	1	.	1	.	.	.
038 AUSTRIA	27	27	.	.	.	.	.	.	.	.
042 SPAIN	3	.	.	.	.	.	3	.	.	.
048 YUGOSLAVIA	4	2	.	1	.	1	.	.	.	.
400 USA	400	388	.	2	3	4	3	.	.	.
404 CANADA	.	.	.	.	.	.	.	.	.	.
632 SAUDI ARABIA	2	.	.	.	.	.	2	.	.	.

Bestimmung Destination / Nimexe	Werte 1000 ECU Valeurs									
	EUR 10	Deutschland	France	Italia	Nederland	Belg.-Lux.	UK	Ireland	Danmark	Ελλάδα
4303.40										
003 PAYS-BAS	171	31	3	12	.	125	.	.	16	1
004 RF ALLEMAGNE	150	.	4	2	.	127	.	.	1	.
036 SUISSE	420	144	230	1	.	44	.	.	31	.
038 AUTRICHE	110	63	6	.	.	10	.	3	1	84
400 ETATS-UNIS	166	16	8	48	.	6	.	.	.	.
1000 M O N D E	1839	382	294	91	136	695	.	3	153	85
1010 INTRA-CE	928	106	34	16	135	610	.	.	26	1
1011 EXTRA-CE	910	276	260	74	1	85	.	3	127	84
1020 CLASSE 1	890	271	260	74	.	80	.	3	118	84
1021 A E L E	681	251	249	6	.	61	.	.	114	.
4303.60 ARTICLES OF APPAREL AND CLOTHING ACCESSORIES OF FURSKINS OTHER THAN OF PUPS OF HARP OR HOODED SEALS AND NOT USED IN MACHINERY NOR PLANT										
BEKLEIDUNG UND BEKLEIDUNGSZUBEHOER AUS ANDEREN PELZFELLEN ALS VON JUNGTIEREN DER SATTEL- UND MUETZENROBBE										
001 FRANCE	35137	5553	.	2363	807	430	603	1	363	25017
002 BELG.-LUXBG.	15050	7692	2494	614	2806	.	310	.	61	1073
003 PAYS-BAS	6360	4767	456	113	.	534	120	.	45	325
004 RF ALLEMAGNE	139001	.	4703	6142	4447	853	2120	7	4857	115872
005 ITALIE	10222	7249	1757	.	12	13	112	.	94	985
006 ROYAUME-UNI	11062	3581	723	555	304	25	.	344	1524	4006
007 IRLANDE	2482	284	.	.	.	.	2171	.	.	27
008 DANEMARK	8481	3713	182	100	186	1	1586	.	.	2713
009 GRECE	6966	6313	273	153	90	4	91	.	42	.
024 ISLANDE	169	48	33	7	.	.	19	.	59	3
028 NORVEGE	13937	6498	254	33	.	52	59	.	5879	1162
030 SUEDE	9818	928	484	14	78	.	86	.	7153	1075
032 FINLANDE	2525	487	31	54	2	3	83	.	976	889
036 SUISSE	41239	23852	5044	4468	504	191	420	3	301	6456
038 AUTRICHE	43478	37391	582	486	36	29	163	.	2159	2632
040 PORTUGAL	273	17	2	.	172	.	15	4	62	1
042 ESPAGNE	997	230	184	62	.	4	32	1	30	454
043 ANDORRE	687	217	319	58	.	.	12	.	39	42
046 MALTE	228	206	.	.	.	.	19	.	.	3
048 YOUGOSLAVIE	5208	3939	1	35	1233	.	.	.	.	.
052 TURQUIE	312	212	.	80	3	1	8	.	.	8
056 U.R.S.S.	509	84	73	72	.	.	276	.	2	2
058 RD.ALLEMANDE	855	.	853	2	.	.	.	.	.	.
060 POLOGNE	1335	1314	6	6	.	.	.	.	9	.
062 TCHECOSLOVAQ	493	71	.	78	340	.	.	.	4	.
064 HONGRIE	583	489	16	2	67	.	2	.	7	.
212 TUNISIE	286	286	.	.	.	.	.	.	.	.
220 EGYPTE	152	143	.	3	.	.	5	1	.	.
400 ETATS-UNIS	52682	10789	4594	4865	211	189	2468	19	3512	26035
404 CANADA	7836	4711	340	513	11	20	560	7	34	1640
406 GROENLAND	230	.	.	.	.	.	.	.	229	1
604 LIBAN	136	13	9	111	.	.	.	3	.	.
632 ARABIE SAOUD	573	145	41	4	2	.	15	3	312	51
636 KOWEIT	580	88	97	4	.	.	24	.	358	9
647 EMIRATS ARAB	1470	1405	4	2	.	5	.	.	.	54
732 JAPON	9390	3509	1913	1859	163	9	110	.	1601	226
740 HONG-KONG	1809	874	370	459	.	6	73	.	3	24
800 AUSTRALIE	192	63	66	9	.	.	25	.	7	22
1000 M O N D E	434350	138312	26053	23358	11475	2377	11719	394	29806	190856
1010 INTRA-CE	234764	39152	10589	10040	8652	1859	7113	353	6987	150019
1011 EXTRA-CE	199589	99161	15465	13318	2823	518	4607	41	22819	40837
1020 CLASSE 1	189123	93194	13845	12549	2413	499	4089	34	21839	40661
1021 A E L E	111440	69221	6428	5062	794	275	845	7	16590	12218
1030 CLASSE 2	6477	3797	673	609	2	18	237	7	960	174
1031 ACP (63)	215	195	3	.	.	4	12	.	.	1
1040 CLASSE 3	3991	2170	947	160	407	2	281	.	22	2
4303.80 ARTICLES OF FURSKINS OTHER THAN OF PUPS OF HARP OR HOODED SEALS, THOSE OF APPAREL AND CLOTHING ACCESSORIES AND USED IN MACHINERY OR PLANT										
PELZWAREN, AUSG. VON JUNGTIEREN DER SATTEL- UND MUETZENROBBE, WEDER ZU TECHN. ZWECKEN NOCH FUER BEKLEIDUNG UND -ZUBEHOER										
001 FRANCE	755	148	.	336	27	127	117	.	.	.
002 BELG.-LUXBG.	1063	733	159	105	39	.	25	.	2	.
003 PAYS-BAS	681	217	144	186	.	127	7	.	.	.
004 RF ALLEMAGNE	2242	.	161	507	97	811	567	.	2	97
005 ITALIE	412	102	255	.	3	1	51	.	.	.
006 ROYAUME-UNI	192	19	98	29	31	.	.	11	4	.
007 IRLANDE	276	.	.	.	.	.	276	.	.	.
008 DANEMARK	141	28	6	25	.	19	63	.	.	.
028 NORVEGE	110	7	35	3	41	.	.	.	24	.
036 SUISSE	1739	877	224	427	9	3	198	.	1	.
038 AUTRICHE	567	474	8	56	2	.	27	.	.	.
042 ESPAGNE	150	17	6	43	.	25	59	.	.	.
048 YOUGOSLAVIE	120	25	.	19	.	76	.	.	.	.
400 ETATS-UNIS	8723	7215	247	835	59	77	244	3	14	29
404 CANADA	159	25	10	76	.	.	32	.	16	.
632 ARABIE SAOUD	120	25	31	21	.	.	42	.	.	1

Bestimmung Destination / Nimexe	Mengen 1000 kg Quantités: EUR 10	Deutschland	France	Italia	Nederland	Belg.-Lux.	UK	Ireland	Danmark	Ἑλλάδα
4303.80										
647 U.A.EMIRATES	17	.	.	4	.	.	13	.	.	.
732 JAPAN	3	.	2	1	.	.	.	.	.	.
740 HONG KONG	1	.	.	.	.	.	1	.	.	.
1000 W O R L D	**738**	**540**	**24**	**18**	**17**	**65**	**71**	**1**	**1**	**1**
1010 INTRA-EC	**219**	**78**	**14**	**7**	**10**	**60**	**48**	**1**	**.**	**1**
1011 EXTRA-EC	**520**	**462**	**10**	**11**	**7**	**5**	**24**	**.**	**1**	**.**
1020 CLASS 1	493	460	6	6	7	5	8	.	1	.
1021 EFTA COUNTR.	76	67	2	2	4	.	1	.	.	.
1030 CLASS 2	26	1	4	5	.	.	16	.	.	.
4304 ARTIFICIAL FUR AND ARTICLES MADE THEREOF										
PELLETERIES FACTICES, CONFECTIONNEES OU NON										
4304.10 ARTIFICIAL FUR IN THE PIECE OR IN STRIPS OR PIECES										
PELLETERIES FACTICES EN PIECES, BANDES OU MORCEAUX										
002 BELG.-LUXBG.	29	1	14	9	1	.	4	.	.	.
004 FR GERMANY	164	.	95	56	9	.	4	.	.	.
005 ITALY	7	4	3	.	.	.	.	.	.	.
006 UTD. KINGDOM	30	.	17	13	.	.	.	.	.	.
040 PORTUGAL	15	13	2	.	.	.	.	.	.	.
048 YUGOSLAVIA	23	12	.	11	.	.	.	.	.	.
056 SOVIET UNION	30	.	.	30	.	.	.	.	.	.
608 SYRIA	36	.	.	36	.	.	.	.	.	.
800 AUSTRALIA	7	.	4	.	.	.	3	.	.	.
1000 W O R L D	**455**	**45**	**154**	**208**	**15**	**4**	**27**	**.**	**1**	**1**
1010 INTRA-EC	**256**	**6**	**128**	**97**	**11**	**2**	**12**	**.**	**.**	**.**
1011 EXTRA-EC	**199**	**39**	**26**	**111**	**4**	**2**	**15**	**.**	**1**	**1**
1020 CLASS 1	86	32	12	32	4	.	6	.	.	.
1021 EFTA COUNTR.	45	19	5	21	.	.	.	.	.	.
1030 CLASS 2	70	2	13	49	.	.	5	.	.	1
1040 CLASS 3	42	5	1	30	.	2	3	.	1	.
4304.30 MADE-UP ARTICLES OF ARTIFICIAL FUR										
PELLETERIES FACTICES EN ARTICLES CONFECTIONNES										
001 FRANCE	5	2	.	3	.	.	.	.	.	.
002 BELG.-LUXBG.	15	2	7	.	6	.	.	.	.	.
003 NETHERLANDS	15	5	1	7	.	1	1	.	.	.
004 FR GERMANY	40	.	2	27	2	.	9	.	.	.
005 ITALY	14	.	14	.	.	.	.	.	.	.
006 UTD. KINGDOM	8	2	2	4	.	.	.	.	.	.
030 SWEDEN	23	.	1	18	.	.	3	.	1	.
036 SWITZERLAND	44	3	9	10	.	.	22	.	.	.
038 AUSTRIA	8	1	1	.	.	.	6	.	.	.
042 SPAIN	3	.	3	.	.	.	.	.	.	.
400 USA	11	1	2	.	.	.	8	.	.	.
632 SAUDI ARABIA	46	.	.	46	.	.	.	.	.	.
1000 W O R L D	**289**	**17**	**46**	**148**	**8**	**12**	**57**	**.**	**1**	**.**
1010 INTRA-EC	**101**	**11**	**25**	**43**	**8**	**1**	**13**	**.**	**.**	**.**
1011 EXTRA-EC	**187**	**6**	**21**	**105**	**.**	**10**	**44**	**.**	**1**	**.**
1020 CLASS 1	106	6	19	38	.	.	42	.	1	.
1021 EFTA COUNTR.	79	5	11	28	.	.	34	.	1	.
1030 CLASS 2	78	.	1	66	.	10	1	.	.	.

Bestimmung Destination / Nimexe	Werte 1000 ECU Valeurs: EUR 10	Deutschland	France	Italia	Nederland	Belg.-Lux.	UK	Ireland	Danmark	Ἑλλάδα
4303.80										
647 EMIRATS ARAB	532	53	.	79	.	.	400	.	.	.
732 JAPON	1322	14	689	526	12	.	80	.	1	.
740 HONG-KONG	123	17	2	75	.	.	29	.	.	.
1000 M O N D E	**20140**	**10160**	**2268**	**3538**	**362**	**1270**	**2318**	**14**	**82**	**128**
1010 INTRA-CE	**5843**	**1260**	**823**	**1219**	**221**	**1090**	**1114**	**11**	**8**	**97**
1011 EXTRA-CE	**14299**	**8901**	**1445**	**2319**	**141**	**181**	**1204**	**3**	**74**	**31**
1020 CLASSE 1	13129	8757	1292	2019	140	180	649	3	59	30
1021 A E L E	2589	1445	303	506	70	3	234	.	28	.
1030 CLASSE 2	1105	123	152	259	.	1	555	.	14	1
4304 ARTIFICIAL FUR AND ARTICLES MADE THEREOF										
KUENSTLICHES PELZWERK UND WAREN DARAUS										
4304.10 ARTIFICIAL FUR IN THE PIECE OR IN STRIPS OR PIECES										
KUENSTLICHES PELZWERK ALS METERWARE										
002 BELG.-LUXBG.	159	5	55	55	10	.	22	.	.	12
004 RF ALLEMAGNE	835	.	464	312	41	2	15	.	1	.
005 ITALIE	103	75	27	.	.	1	.	.	.	.
006 ROYAUME-UNI	334	.	258	69	.	.	.	.	7	.
040 PORTUGAL	295	273	22	.	.	.	.	.	.	.
048 YOUGOSLAVIE	288	213	.	75	.	.	.	.	.	.
056 U.R.S.S.	154	.	.	154	.	.	.	.	.	.
608 SYRIE	119	.	.	119	.	.	.	.	.	.
800 AUSTRALIE	102	6	52	.	2	.	42	.	.	.
1000 M O N D E	**3267**	**791**	**1081**	**1087**	**63**	**49**	**166**	**.**	**14**	**16**
1010 INTRA-CE	**1564**	**101**	**806**	**511**	**51**	**12**	**63**	**.**	**8**	**12**
1011 EXTRA-CE	**1702**	**689**	**275**	**576**	**12**	**37**	**103**	**.**	**6**	**4**
1020 CLASSE 1	1052	576	180	224	12	1	58	.	1	.
1021 A E L E	564	333	82	146	2	.	.	.	1	.
1030 CLASSE 2	383	44	90	198	.	15	32	.	.	4
1040 CLASSE 3	267	68	5	154	.	21	14	.	5	.
4304.30 MADE-UP ARTICLES OF ARTIFICIAL FUR										
WAREN AUS KUENSTLICHEM PELZWERK										
001 FRANCE	105	79	.	16	.	10	.	.	.	.
002 BELG.-LUXBG.	343	12	247	.	74	.	10	.	.	.
003 PAYS-BAS	312	189	46	23	.	34	20	.	.	.
004 RF ALLEMAGNE	532	.	85	202	11	.	229	.	5	.
005 ITALIE	684	4	679	.	.	1	.	.	.	.
006 ROYAUME-UNI	177	55	76	32	11	.	.	3	.	.
030 SUEDE	377	.	26	258	2	.	86	.	5	.
036 SUISSE	1160	74	342	212	.	.	552	.	.	.
038 AUTRICHE	211	17	33	.	.	.	161	.	.	.
042 ESPAGNE	117	.	117	.	.	.	.	.	.	.
400 ETATS-UNIS	216	13	81	.	.	.	108	.	.	14
632 ARABIE SAOUD	389	.	.	386	.	.	3	.	.	.
1000 M O N D E	**5243**	**459**	**1897**	**1324**	**103**	**90**	**1336**	**3**	**16**	**15**
1010 INTRA-CE	**2252**	**339**	**1152**	**285**	**101**	**45**	**322**	**3**	**5**	**.**
1011 EXTRA-CE	**2991**	**120**	**745**	**1039**	**2**	**45**	**1014**	**.**	**11**	**15**
1020 CLASSE 1	2315	120	683	516	2	1	972	.	7	14
1021 A E L E	1895	107	444	471	2	1	863	.	7	.
1030 CLASSE 2	615	.	28	514	.	45	24	.	4	.

2

Supplerende enhed
Besondere Maßeinheit
Συμπληρωματικές μονάδες
Supplementary units
Unités supplémentaires
Unità supplementari
Bijzondere maatstaven
Unidades suplementarias

Bestimmung Destination / Nimexe	Besondere Maßeinheit									
	EUR 10	Deutschland	France	Italia	Nederland	Belg.-Lux.	UK	Ireland	Danmark	Ελλάδα
3902 POLYMERISATIONS-UND MISCHPOLYMERISATIONSERZEUGNISSE										
POLYMERISATION AND COPOLYMERISATION PRODUCTS										
PRODUITS DE POLYMERISATION ET COPOLYMERISATION										
3902.51 BODEN- UND WANDBELAG, IN TAFELN, PLATTEN ODER BAHNEN,TRAEGER MIT POLYVINYLCHLORID GETRAENKT, BESTRICHEN ODER UEBERZOGEN										
NL: OHNE AUFTEILUNG NACH LAENDERN FUER DIE LAENDER 024 BIS 958										
QUADRATMETER										
FLOOR OR WALL COVERINGS CONSISTING OF A SUPPORT IMPREGNATED, COATED OR COVERED WITH POLYVINYL CHLORIDE										
NL: NO BREAKDOWN BY COUNTRIES FOR COUNTRIES 024 TO 958										
SQUARE METRES										
PLAQUES ET BANDES POUR PAVEMENT OU REVETEMENT, SUPPORT IMPREGNE, ENDUIT OU RECOUVERT DE CHLORURE DE POLYVINYLE										
NL: PAS DE VENTILATION PAR PAYS POUR LES PAYS 024 A 958										
METRES CARRES										
001 FRANCE	30568683	9283116	.	221961	4446534	77810	16537392	1870	.	.
002 BELG.-LUXBG.	9126355	3801169	507535	37738	1321552	.	3458361	.	.	.
003 NETHERLANDS	10063763	6400879	278826	11476	.	45235	3320336	.	7011	.
004 FR GERMANY	22183610	.	2418396	168566	8455774	130625	11006521	750	2978	.
005 ITALY	8938308	2555394	941780	.	388672	24000	5024187	4275	.	.
006 UTD. KINGDOM	11481128	6119236	1152798	24417	4098106	22970	.	62203	1398	.
007 IRELAND	4885204	373343	235227	.	149856	.	4126778	.	.	.
008 DENMARK	1680752	1168601	157124	.	72493	.	282534	.	.	.
009 GREECE	1293640	465553	284085	93099	115364	.	335539	.	.	.
024 ICELAND	241906	66196	3077	.	.	.	169744	.	2889	.
025 FAROE ISLES	30993	1511	.	.	.	.	7409	.	22073	.
028 NORWAY	4925493	1553019	16129	3515	.	.	3141832	.	210998	.
030 SWEDEN	6700584	4683572	596709	2762	.	21674	1394649	.	1218	.
032 FINLAND	3212226	749039	197722	585	.	.	2264880	.	.	.
036 SWITZERLAND	1775987	1061078	328184	40078	.	.	346586	.	61	.
038 AUSTRIA	4232995	3357489	194815	12969	.	6600	661122	.	.	.
040 PORTUGAL	1170444	161897	490786	3052	.	.	514709	.	.	.
042 SPAIN	2065171	604158	1275517	15785	.	.	169711	.	.	.
046 MALTA	60754	18081	1745	.	.	.	40928	.	.	.
060 POLAND	311460	608	.	.	.	.	310852	.	.	.
062 CZECHOSLOVAK	81594	8472	.	.	.	.	73122	.	.	.
208 ALGERIA	54977	.	48813	.	.	.	6164	.	.	.
216 LIBYA	61822	19295	7225	28084	.	.	7218	.	.	.
220 EGYPT	2186038	800069	224346	.	.	.	1161623	.	.	.
318 CONGO	10405	.	10405	.	.	.	.	.	.	.
372 REUNION	59284	38246	6499	.	.	.	14539	.	.	.
390 SOUTH AFRICA	987348	418575	83808	1751	.	.	483214	.	.	.
400 USA	23268489	2769543	756283	35022	.	.	19706137	1500	4	.
404 CANADA	15464521	296211	64958	10047	.	.	15093305	.	.	.
421 BELIZE	68751	68099	.	.	.	.	652	.	.	.
458 GUADELOUPE	136115	134156	1959	.	.	.	.	.	.	.
508 BRAZIL	272484	4800	.	.	.	.	267684	.	.	.
512 CHILE	202181	158799	673	7250	.	.	35459	.	.	.
604 LEBANON	193523	67376	19250	1625	.	.	105272	.	.	.
612 IRAQ	106733	104999	.	.	.	144	.	.	1070	520
624 ISRAEL	485907	233128	127772	2192	.	.	122815	.	.	.
628 JORDAN	122232	83067	3950	5842	.	.	29373	.	.	.
632 SAUDI ARABIA	1385305	144754	51261	67896	.	1185	1117702	.	2507	.
636 KUWAIT	90266	79366	50	30	.	.	10820	.	.	.
644 QATAR	106173	19771	10494	.	.	.	75908	.	.	.
647 U.A.EMIRATES	463605	22422	2894	.	.	300	433808	.	4181	.
649 OMAN	318327	31867	.	.	.	.	286460	.	.	.
680 THAILAND	231831	107561	4650	.	.	.	119620	.	.	.
700 INDONESIA	163938	60049	150	.	.	.	103739	.	.	.
701 MALAYSIA	231318	131327	733	.	.	.	99258	.	.	.
706 SINGAPORE	727450	476667	12817	3389	.	.	234481	.	96	.
708 PHILIPPINES	59169	6057	3358	.	.	.	49754	.	.	.
728 SOUTH KOREA	92098	23517	559	.	.	.	54203	.	13819	.
732 JAPAN	254623	91713	58894	160	.	.	103557	.	299	.
740 HONG KONG	1534632	547080	82117	3925	.	.	901510	.	.	.
800 AUSTRALIA	10677629	1181147	357537	.	.	.	9138945	.	.	.
804 NEW ZEALAND	898347	301150	149689	.	.	.	447508	.	.	.
977 SECRET CTRS.	10036703	.	.	.	10036703	.	.	.	.	.
1000 W O R L D	**197446985**	**51215018**	**11263796**	**803666**	**29085054**	**340278**	**104393402**	**70598**	**274638**	**535**
1010 INTRA-EC	**100221443**	**30167291**	**5975771**	**557257**	**19048351**	**300640**	**44091648**	**69098**	**11387**	.
1011 EXTRA-EC	**97188839**	**21047727**	**5288025**	**246409**	.	**39638**	**60301754**	**1500**	**263251**	**535**
1020 CLASS 1	76012383	17328962	4578481	125726	.	28274	53711823	1500	237617	.
1021 EFTA COUNTR.	22259635	11632290	1827422	62961	.	28274	8493522	.	215166	.
1030 CLASS 2	10754915	3690699	709544	120683	.	11364	6196636	.	25454	535
1031 ACP (63)	342904	229794	25603	.	.	9735	77772	.	.	.
1040 CLASS 3	421541	28066	.	.	.	.	393295	.	180	.
3902.52 BODEN- UND WANDBELAG, IN TAFELN, PLATTEN ODER BAHNEN, AUS POLYVINYLCHLORID, OHNE TRAEGER										
QUADRATMETER										
FLOOR OR WALL COVERINGS CONSISTING OF PLATES, SHEETS, FILM, FOIL OR STRIP OF POLYVINYL CHLORIDE										
SQUARE METRES										

Bestimmung Destination / Nimexe	Unité supplémentaire									
	EUR 10	Deutschland	France	Italia	Nederland	Belg.-Lux.	UK	Ireland	Danmark	Ελλάδα
3902.52 PLAQUES ET BANDES POUR PAVEMENT OU REVETEMENT, EN CHLORURE DE POLYVINYLE, SANS SUPPORT										
METRES CARRES										
001 FRANCE	22704578	336760	.	1797772	102834	17721898	1491616	1197911	1	55786
002 BELG.-LUXBG.	1816599	257885	1061208	152525	99166	.	228204	17611	.	.
003 NETHERLANDS	4065787	317350	891999	69556	.	2122268	468916	123350	148	72200
004 FR GERMANY	12484900	.	1853158	766949	52935	6728306	1276596	1773567	694	32695
005 ITALY	5915422	333988	3390091	.	114723	1590134	424633	27593	10	34250
006 UTD. KINGDOM	7605717	223294	412273	1394720	48386	2252680	.	3271262	3102	.
007 IRELAND	891996	31689	14594	7021	2469	10324	825859	.	40	.
008 DENMARK	813324	138353	16567	201235	16477	292400	131908	16384	.	.
009 GREECE	802831	7126	79859	33542	.	682303	1	.	.	.
024 ICELAND	90142	23868	34237	790	1658	19136	7685	2768	.	.
028 NORWAY	1302562	288083	200628	15157	946	689979	65925	35697	6147	.
030 SWEDEN	2809703	258117	612822	95846	4400	1283247	183771	371017	483	.
032 FINLAND	1813541	31983	319411	16832	7231	1166046	60330	211703	5	.
036 SWITZERLAND	1192509	104034	109819	649013	40859	211546	67782	9456	.	.
038 AUSTRIA	1173856	253839	138571	27493	5201	511475	85721	151556	.	.
040 PORTUGAL	1397639	7314	83339	104826	180	967274	57831	155275	.	21600
042 SPAIN	2583548	26878	1499032	40392	1029	1008656	7561	.	.	.
048 YUGOSLAVIA	56440	7530	.	25002	.	23877	30	.	.	1
060 POLAND	383198	193	113118	39740	.	227747	2400	.	.	.
208 ALGERIA	142908	120	6294	35237	.	.	101257	.	.	.
212 TUNISIA	216000	2002	212948	1050	.	.	.	.	.	.
216 LIBYA	93688	25648	3650	28874	.	.	35513	.	3	.
220 EGYPT	2930841	6485	192460	23416	123491	1352522	77474	64992	.	1090001
240 NIGER	47630	.	13577	.	.	34053	.	.	.	.
248 SENEGAL	1055503	.	16422	.	.	1039081	.	.	.	.
288 NIGERIA	293774	.	1697	.	10012	8566	273499	.	.	.
302 CAMEROON	3015745	.	2899052	208	11250	51923	.	.	.	53312
314 GABON	121539	.	115259	.	1890	.	4390	.	.	.
346 KENYA	83923	.	.	.	.	.	13923	.	.	70000
372 REUNION	462883	.	103040	.	.	359843	.	.	.	.
373 MAURITIUS	182136	.	105512	.	.	76624	.	.	.	.
378 ZAMBIA	67181	.	40000	.	.	.	27181	.	.	.
390 SOUTH AFRICA	627370	3840	33207	16073	9898	443294	8574	112484	.	.
400 USA	1682063	232815	315078	203794	4589	11368	364769	280188	.	269462
404 CANADA	985355	43435	198529	33472	8680	509431	191808	.	.	.
458 GUADELOUPE	153057	.	47486	.	.	105571	.	.	.	.
462 MARTINIQUE	104283	.	40516	.	.	63767	.	.	.	.
496 FR. GUIANA	61802	2190	24680	.	.	34932	.	.	.	.
500 ECUADOR	21730	.	6390	15340	.	.	.	.	.	.
512 CHILE	405396	8995	9900	9404	.	341640	5083	30374	.	.
600 CYPRUS	43410	171	2268	11371	.	9481	7569	.	.	12550
604 LEBANON	108246	2347	22530	41849	.	8520	.	.	.	33000
612 IRAQ	2362102	1840	38296	11937	1	.	9440	.	.	2300588
624 ISRAEL	191599	4032	17609	22571	86555	47468	13364	.	.	.
628 JORDAN	195328	1327	2826	270	.	39176	13304	.	.	138425
632 SAUDI ARABIA	701105	13404	173584	106320	5300	158532	139983	.	.	104082
636 KUWAIT	112587	6457	.	6822	600	41031	26170	.	1507	30000
640 BAHRAIN	130092	.	5930	12016	.	.	112146	.	.	.
644 QATAR	29389	.	2106	.	.	.	27283	.	.	.
647 U.A.EMIRATES	125150	7098	6301	3633	.	53923	54195	.	.	.
649 OMAN	148630	.	19571	2800	.	17056	109203	.	.	.
652 NORTH YEMEN	65464	.	840	39534	.	.	25090	.	.	.
656 SOUTH YEMEN	297029	160	.	3739	.	50403	8145	.	.	234582
680 THAILAND	23991	.	2016	14050	.	.	1465	.	6460	.
701 MALAYSIA	117979	.	89535	.	.	11626	16818	.	.	.
706 SINGAPORE	162118	10326	13927	15312	.	.	122553	.	.	.
728 SOUTH KOREA	48695	35879	3153	.	.	.	9663	.	.	.
732 JAPAN	69223	48218	6530	.	46	2726	11703	.	.	.
740 HONG KONG	64323	1457	2698	42351	.	.	7989	9828	.	.
800 AUSTRALIA	3759212	16281	101149	137449	14526	688541	2464402	321864	.	15000
804 NEW ZEALAND	966209	5623	51173	1222	17765	350219	323530	216677	.	.
809 N. CALEDONIA	111850	.	102475	228	.	9147	.	.	.	.
815 FIJI	85714	.	.	.	.	.	85714	.	.	.
822 FR.POLYNESIA	161646	.	81392	.	.	80254	.	.	.	.
1000 W O R L D	**93790653**	**3136898**	**16129295**	**6316000**	**848549**	**43856175**	**10309189**	**8418766**	**36173**	**4739608**
1010 INTRA-EC	**57101154**	**1646445**	**7719749**	**4423320**	**436990**	**31400313**	**4847733**	**6427678**	**3995**	**194931**
1011 EXTRA-EC	**36685593**	**1490453**	**8409546**	**1888774**	**411559**	**12455862**	**5461456**	**1991088**	**32178**	**4544677**
1020 CLASS 1	20565039	1352087	3712888	1376579	117008	7899228	3906341	1868685	17682	314541
1021 EFTA COUNTR.	9779952	967238	1498827	909957	60475	4848703	529045	937472	6635	21600
1030 CLASS 2	15710625	132418	4566845	472455	294291	4328887	1548694	122403	14496	4230136
1031 ACP (63)	5554394	1292	3311022	7498	52806	1410170	496694	100	.	274812
1040 CLASS 3	409929	5948	129813	39740	260	227747	6421	.	.	.
3902.76 BODEN- UND WANDBELAG IN TAFELN, PLATTEN ODER BAHNEN, AUS VINYLCHLORID-VINYLACETAT-MISCHPOLYMERISATEN										
QUADRATMETER										
COPOLYMERS OF VINYL CHLORIDE WITH VINYL ACETATE IN PLATES, SHEETS, FILM, FOIL OR STRIPS FOR FLOOR OR WALL COVERINGS										
SQUARE METRES										
COPOLYMERES DE CHLORURE ET D'ACETATE DE VINYLE, EN PLAQUES ET BANDES POUR PAVEMENT OU REVETEMENT										
METRES CARRES										
001 FRANCE	73855	4554	.	7598	.	301	61402	.	.	.
002 BELG.-LUXBG.	157659	1464	134936	1296	14148	.	5815	.	.	.

Bestimmung Destination / Nimexe	Besondere Maßeinheit									
	EUR 10	Deutschland	France	Italia	Nederland	Belg.-Lux.	UK	Ireland	Danmark	Ελλάδα
3902.76										
005 ITALY	765565	18033	733847	.	.	.	13685	.	.	.
006 UTD. KINGDOM	108503	34305	58448	8331	.	.	.	7419	.	.
009 GREECE	81794	.	80544	1250	.	.	.	.	.	.
038 AUSTRIA	72837	46426	15638	8383	.	.	2390	.	.	.
040 PORTUGAL	128405	3069	78350	.	.	.	46986	.	.	.
042 SPAIN	116563	.	113264	.	.	.	3299	.	.	.
208 ALGERIA	32247	.	31560	687	.	.	.	.	.	.
372 REUNION	108791	.	108791	.	.	.	.	.	.	.
1000 W O R L D	**2112790**	**141806**	**1699390**	**61967**	**14200**	**7490**	**144784**	**7494**	**35659**	.
1010 INTRA-EC	**1221087**	**68613**	**1013801**	**22335**	**14200**	**6517**	**88056**	**7419**	**146**	.
1011 EXTRA-EC	**891703**	**73193**	**685589**	**39632**	.	**973**	**56728**	**75**	**35513**	.
1020 CLASS 1	441100	65761	265788	21166	.	.	55655	75	32655	.
1021 EFTA COUNTR.	277717	65761	124436	12521	.	.	52356	75	22568	.
1030 CLASS 2	444698	7432	415347	17015	.	973	1073	.	2858	.
1031 ACP (63)	179031	5400	173551	.	.	.	80	.	.	.

Bestimmung Destination / Nimexe	Unité supplémentaire									
	EUR 10	Deutschland	France	Italia	Nederland	Belg.-Lux.	UK	Ireland	Danmark	Ελλάδα
4008 PLATTEN, BLAETTER, STREIFEN, STAEBE, STANGEN UND PROFILE, AUS WEICHKAUTSCHUK PLATES, SHEETS, STRIP, RODS AND PROFILE SHAPES, OF UNHARDENED VULCANISED RUBBER PLAQUES, FEUILLES, BANDES, BATONS ET PROFILES, EN CAOUTCHOUC VULCANISE, NON DURCI										
4008.13 BODENBELAG UND FUSSMATTEN, AUSGEN. SOLCHE DER NR. 4014 AUS ANDEREM WEICHKAUTSCHUK ALS SCHAUM-,SCHWAMM- OD.ZELLKAUTSCHUK QUADRATMETER FLOOR COVERINGS AND MATS (OTHER THAN THOSE OF 40.14) MADE FROM PLATES, SHEETS AND STRIP OF UNHARDENED VULCANISED RUBBER OTHER THAN FROM EXPANDED, FOAM OR SPONGE RUBBER SQUARE METRES REVETEMENTS DE SOL ET TAPIS DE PIED, SF CEUX DU 4014, EN CAOUTCHOUC NON DURCI AUTRE QUE SPONGIEUX OU CELLULAIRE METRES CARRES										
001 FRANCE	439573	127949	.	247255	20464	25735	18170	.	.	.
002 BELG.-LUXBG.	281340	52351	38390	123548	31056	.	35995	.	.	.
003 NETHERLANDS	615012	365742	10142	73189	.	21180	92842	.	51917	.
004 FR GERMANY	367437	.	123325	77542	22349	83468	57616	.	3137	.
005 ITALY	99717	74616	10109	.	.	.	14967	.	25	.
006 UTD. KINGDOM	429622	185836	442	64294	13760	140715	.	24431	144	.
007 IRELAND	365237	6341	260	2556	1050	82770	272260	.	.	.
008 DENMARK	100248	63649	1325	21813	2820	100	10541	.	.	.
009 GREECE	26902	7065	2906	5287	4000	.	7644	.	.	.
024 ICELAND	15886	13479	.	895	680	.	107	.	725	.
028 NORWAY	104749	46621	1079	3530	14280	4235	21158	.	13846	.
030 SWEDEN	79988	47506	.	3805	2650	935	18466	.	6624	.
032 FINLAND	35806	17489	.	533	200	619	16905	.	60	.
036 SWITZERLAND	349099	232112	42311	38755	3710	411	8617	.	23183	.
038 AUSTRIA	224779	133624	30	89131	.	.	1791	.	203	.
042 SPAIN	15046	4246	9	10791	.	.	.	.	.	.
048 YUGOSLAVIA	5184	3642	.	942	600	.	.	.	.	.
208 ALGERIA	23095	.	23095	.	.	.	.	.	.	.
390 SOUTH AFRICA	19965	16774	.	293	.	.	2898	.	.	.
400 USA	237960	150665	3409	41092	.	.	42794	.	.	.
404 CANADA	29294	13796	.	297	14200	.	1001	.	.	.
608 SYRIA	5906	3531	.	2375	.	.	.	.	.	.
612 IRAQ	18310	16560	.	.	1000	.	750	.	.	.
624 ISRAEL	10790	4070	2151	4284	175	.	110	.	.	.
632 SAUDI ARABIA	231372	78950	3478	109269	9970	440	28730	.	.	535
636 KUWAIT	16530	11216	2000	2114	.	.	.	.	1200	.
647 U.A.EMIRATES	27362	13630	156	706	.	.	12870	.	.	.
662 PAKISTAN	13045	.	.	13045	.	.	.	.	.	.
701 MALAYSIA	7830	7830	.	.	.	.	.	.	.	.
706 SINGAPORE	25350	8567	99	6553	140	.	9991	.	.	.
728 SOUTH KOREA	14552	9557	.	.	4995	.	.	.	.	.
732 JAPAN	47489	34314	.	12652	150	350	.	.	23	.
740 HONG KONG	83295	29480	.	49741	150	887	3037	.	.	.
800 AUSTRALIA	67596	18523	.	47572	.	.	1501	.	.	.
804 NEW ZEALAND	13010	.	.	12786	125	.	99	.	.	.
1000 W O R L D	**4598598**	**1824879**	**297370**	**1133457**	**152774**	**365289**	**693539**	**24431**	**106324**	**535**
1010 INTRA-EC	**2725088**	**883549**	**186899**	**615484**	**85499**	**353968**	**510035**	**24431**	**55223**	.
1011 EXTRA-EC	**1873510**	**941330**	**110471**	**517973**	**57275**	**11321**	**183504**	.	**51101**	**535**
1020 CLASS 1	1268965	735103	49440	276822	37775	6550	115945	.	47330	.
1021 EFTA COUNTR.	817317	493011	43420	140301	22700	6200	67044	.	44641	.
1030 CLASS 2	603445	205957	61031	240321	19500	4771	67559	.	3771	535
1031 ACP (63)	11002	2863	3490	687	.	3004	958	.	.	.
4011 REIFEN,LUFTSCHLAEUCHE UND FELGENBAENDER AUS WEICHKAUTSCHUK RUBBER TYRES, TYRE CASES, INTERCHANGEABLE TYRE TREADS, INNER TUBES AND TYRE FLAPS, FOR WHEELS OF ALL KINDS BANDAGES,PNEUMATIQUES,CHAMBRES A AIR ET FLAPS EN CAOUTCHOUC										
4011.20 LUFTREIFEN FUER ZIVILE LUFTFAHRZEUGE STUECK PNEUMATIC TYRES FOR USE ON CIVIL AIRCRAFT NUMBER PNEUMATIQUES DESTINES A DES AERONEFS CIVILS NOMBRE										
001 FRANCE	5050	16	.	8	1349	3574	103	.	.	.
002 BELG.-LUXBG.	4710	2527	686	933	437	.	112	15	.	.
003 NETHERLANDS	4536	519	126	1048	.	2146	697	.	.	.
004 FR GERMANY	9851	.	824	142	2259	6118	508	.	.	.
005 ITALY	4677	.	2240	.	353	1951	133	.	.	.
006 UTD. KINGDOM	13764	4	6309	150	255	6998	.	48	.	.
007 IRELAND	1302	.	2	.	.	.	1300	.	.	.
008 DENMARK	3781	.	8	20	81	3524	148	.	.	.
009 GREECE	2614	.	1286	.	214	1089	25	.	.	.
028 NORWAY	1747	.	8	.	600	1130	9	.	.	.
036 SWITZERLAND	4373	.	155	1236	403	1557	1022	.	.	.
040 PORTUGAL	1084	.	5	.	.	1005	74	.	.	.
042 SPAIN	3039	6	145	.	28	2860	.	.	.	.

Bestimmung Destination / Nimexe	Besondere Maßeinheit: EUR 10	Deutschland	France	Italia	Nederland	Belg.-Lux.	UK	Ireland	Danmark	Ελλάδα
4011.20										
048 YUGOSLAVIA	1605	275	10	5	64	1150	101	.	.	.
052 TURKEY	697	25	.	.	29	623	20	.	.	.
204 MOROCCO	731	.	53	.	34	644	.	.	.	.
208 ALGERIA	1671	.	194	.	40	1437	.	.	.	.
220 EGYPT	1450	.	450	.	142	4	854	.	.	.
248 SENEGAL	288	.	200	.	88	.	.	.	.	.
288 NIGERIA	640	6	23	.	.	26	581	4	.	.
400 USA	1151	31	498	.	136	369	117	.	.	.
404 CANADA	807	.	.	.	.	.	807	.	.	.
604 LEBANON	2433	8	.	2000	5	389	31	.	.	.
612 IRAQ	433	192	220	.	21	.	.	.	.	.
616 IRAN	921	561	10	.	185	.	165	.	.	.
628 JORDAN	386	18	.	.	22	310	36	.	.	.
632 SAUDI ARABIA	1161	26	6	.	61	727	341	.	.	.
636 KUWAIT	639	60	.	410	158	.	11	.	.	.
640 BAHRAIN	424	.	.	.	.	.	424	.	.	.
662 PAKISTAN	1451	.	1240	.	.	200	11	.	.	.
664 INDIA	3456	14	54	.	.	3368	20	.	.	.
1000 W O R L D	**90738**	**4659**	**16070**	**7136**	**7682**	**44660**	**10439**	**92**	.	.
1010 INTRA-EC	**50285**	**3066**	**11481**	**2301**	**4948**	**25400**	**3026**	**63**	.	.
1011 EXTRA-EC	**40453**	**1593**	**4589**	**4835**	**2734**	**19260**	**7413**	**29**	.	.
1020 CLASS 1	17378	385	836	2318	1385	9808	2646	.	.	.
1021 EFTA COUNTR.	8884	38	173	1490	1128	4616	1439	.	.	.
1030 CLASS 2	22607	1149	3598	2517	1349	9452	4513	29	.	.
1031 ACP (63)	4616	169	567	96	362	1430	1963	29	.	.
4011.21 LUFTSCHLAEUCHE FUER FAHRRAEDER UND MOPEDS STUECK INNER TUBES FOR BICYCLES OR CYCLES WITH AUXILIARY MOTOR NUMBER CHAMBRES A AIR POUR VELOCIPEDES ET POUR VELOCIPEDES AVEC MOTEUR AUXILIAIRE NOMBRE										
001 FRANCE	832329	30611	.	191826	76700	149412	381780	2000	.	.
002 BELG.-LUXBG.	1653982	30992	737380	62074	663757	.	160379	.	.	.
003 NETHERLANDS	364223	166636	126568	1340	.	24655	45024	.	.	.
004 FR GERMANY	3024947	.	202334	139740	2661048	5267	16458	.	100	.
005 ITALY	1019139	270233	260404	.	386696	.	101806	.	.	.
006 UTD. KINGDOM	1684598	19065	273580	57722	1326247	.	.	7984	.	.
007 IRELAND	217572	.	9010	.	15500	.	193062	.	.	.
008 DENMARK	187933	11313	44860	7	95710	1270	34773	.	.	.
030 SWEDEN	369737	29623	29910	3420	305554	.	.	.	1230	.
036 SWITZERLAND	757885	68130	384609	39107	243689	3680	18670	.	.	.
038 AUSTRIA	129247	85261	11795	3096	23620	1150	4275	.	50	.
040 PORTUGAL	105680	1050	41830	.	21800	.	41000	.	.	.
042 SPAIN	127639	.	108600	17839	.	1200	.	.	.	.
208 ALGERIA	598476	6500	574226	.	.	16750	1000	.	.	.
232 MALI	396698	.	349980	.	.	46718	.	.	.	.
280 TOGO	140258	.	140258	.	.	.	.	.	.	.
372 REUNION	81565	.	81565	.	.	.	.	.	.	.
400 USA	169755	1458	143389	3173	.	.	21735	.	.	.
1000 W O R L D	**12610627**	**778728**	**3985589**	**551645**	**5907067**	**256105**	**1079601**	**9984**	**41908**	.
1010 INTRA-EC	**9040598**	**535739**	**1683736**	**452909**	**5226708**	**181404**	**950018**	**9984**	**100**	.
1011 EXTRA-EC	**3570029**	**242989**	**2301853**	**98736**	**680359**	**74701**	**129583**	.	**41808**	.
1020 CLASS 1	1861199	206987	818993	73537	605813	6030	110180	.	39659	.
1021 EFTA COUNTR.	1438070	189004	490944	46292	605813	4830	64997	.	36190	.
1030 CLASS 2	1673964	10559	1482860	24626	66546	68671	18553	.	2149	.
1031 ACP (63)	807878	.	667721	17133	66546	48718	7671	.	89	.
4011.23 LUFTSCHLAEUCHE FUER MOTORRAEDER UND -ROLLER STUECK INNER TUBES FOR MOTOR-CYCLES OR MOTOR-SCOOTERS NUMBER CHAMBRES A AIR POUR MOTOCYCLES ET SCOOTERS NOMBRE										
001 FRANCE	163982	10736	.	127840	14	.	25392	.	.	.
002 BELG.-LUXBG.	132731	46630	26124	55622	315	.	4040	.	.	.
003 NETHERLANDS	35520	21440	1210	11860	.	1010	.	.	.	.
004 FR GERMANY	106310	.	9254	91223	595	4867	371	.	.	.
005 ITALY	119859	80403	32157	.	424	.	4875	.	.	2000
006 UTD. KINGDOM	83679	7491	9910	57826	8100	.	.	350	.	.
009 GREECE	37856	2910	13067	21049	.	.	830	.	.	.
036 SWITZERLAND	39223	10210	14309	14344	.	.	360	.	.	.
038 AUSTRIA	62230	37645	10872	13713	.	.	.	.	.	.
400 USA	40665	18586	4635	17428	.	.	16	.	.	.
1000 W O R L D	**1167332**	**284032**	**229876**	**576685**	**9448**	**6013**	**58599**	**384**	**295**	**2000**
1010 INTRA-EC	**703544**	**172833**	**96862**	**374065**	**9448**	**5877**	**42109**	**350**	.	**2000**
1011 EXTRA-EC	**463788**	**111199**	**133014**	**202620**	.	**136**	**16490**	**34**	**295**	.

Bestimmung Destination / Nimexe	Unité supplémentaire: EUR 10	Deutschland	France	Italia	Nederland	Belg.-Lux.	UK	Ireland	Danmark	Ελλάδα
4011.23										
1020 CLASS 1	316643	93650	50195	159710	.	.	12795	.	293	.
1021 EFTA COUNTR.	157065	56556	30018	57766	.	.	12719	.	6	.
1030 CLASS 2	134955	5429	82819	42910	.	136	3625	34	2	.
1031 ACP (63)	24181	2074	19520	1350	.	136	1067	34	.	.
4011.25 LUFTSCHLAEUCHE FUER PERSONENKRAFTWAGEN NL: OHNE AUFTEILUNG NACH LAENDERN FUER DIE LAENDER 202 BIS 958 STUECK INNER TUBES FOR MOTOR CARS NL: NO BREAKDOWN BY COUNTRIES FOR COUNTRIES 202 TO 958 NUMBER CHAMBRES A AIR POUR VOITURES PARTICULIERES NL: PAS DE VENTILATION PAR PAYS POUR LES PAYS 202 A 958 NOMBRE										
001 FRANCE	2133743	42031	.	1633922	210	378653	78927	.	.	.
002 BELG.-LUXBG.	849152	28898	470117	282051	21440	.	46641	.	5	.
003 NETHERLANDS	880059	130904	88024	231419	.	363272	66440	.	.	.
004 FR GERMANY	2278733	.	1276168	742424	62369	32223	161960	1650	1939	.
005 ITALY	747902	91260	605177	.	.	43068	8397	.	.	.
006 UTD. KINGDOM	741244	48283	352380	315498	16156	4699	.	4108	120	.
007 IRELAND	94425	1800	.	403	.	.	92222	.	.	.
008 DENMARK	365918	37350	114259	126384	250	21071	66604	.	.	.
009 GREECE	187909	1756	21530	161034	.	992	2597	.	.	.
024 ICELAND	29833	2270	23052	.	.	.	3243	.	1266	.
028 NORWAY	72862	18085	17620	23160	.	240	13737	.	20	.
030 SWEDEN	130185	6940	22935	8784	1232	706	89263	.	325	.
032 FINLAND	116266	220	6258	66109	.	2794	40885	.	.	.
036 SWITZERLAND	328831	42156	147983	127387	984	132	10189	.	.	.
038 AUSTRIA	406336	76745	21513	297156	80	1810	9032	.	.	.
040 PORTUGAL	181711	17834	75392	76900	.	2224	9361	.	.	.
048 YUGOSLAVIA	29116	1642	4012	16093	.	109	7254	.	6	.
060 POLAND	136712	20965	33967	81779	.	.	1	.	.	.
064 HUNGARY	133026	48864	28662	34300	.	.	21200	.	.	.
208 ALGERIA	1225048	.	534211	675422	.	15380	.	.	35	.
212 TUNISIA	40516	.	24171	16305	.	40	.	.	.	.
216 LIBYA	264006	34586	46205	182135	.	.	1033	.	47	.
220 EGYPT	175955	11595	78471	85889	.	.	.	.	.	.
228 MAURITANIA	42272	.	40772	.	.	1500	.	.	.	.
232 MALI	75647	.	60094	.	.	15553	.	.	.	.
248 SENEGAL	74455	.	57590	7025	.	9740	100	.	.	.
272 IVORY COAST	79508	.	39286	38470	.	.	1752	.	.	.
288 NIGERIA	168243	49140	49914	22090	.	25117	21991	.	1	.
302 CAMEROON	172334	240	110403	44861	.	16830	.	.	.	.
314 GABON	47172	750	34290	10340	.	1792	.	.	.	.
372 REUNION	82356	6714	75166	476	.	.	.	.	.	.
400 USA	62086	2083	6718	46934	.	1854	4497	.	.	.
404 CANADA	142566	.	304	81131	.	.	61131	.	.	.
458 GUADELOUPE	88824	24410	46220	18194	.	.	.	.	.	.
462 MARTINIQUE	86084	8065	45248	32771	.	.	.	.	.	.
472 TRINIDAD,TOB	28495	.	.	.	.	.	28495	.	.	.
600 CYPRUS	61992	1344	21201	32421	.	4000	3026	.	.	.
612 IRAQ	400399	1447	385735	13187	.	.	.	.	30	.
616 IRAN	105529	4750	45180	10055	.	.	45544	.	.	.
624 ISRAEL	45114	395	42268	2451	.	.	.	.	.	.
632 SAUDI ARABIA	70625	1129	38820	26886	.	505	3285	.	.	.
732 JAPAN	20953	1764	4470	14176	.	102	441	.	.	.
800 AUSTRALIA	1959670	.	16626	1939813	.	1680	1551	.	.	.
809 N. CALEDONIA	45241	.	43446	1795	.	.	.	.	.	.
1000 W O R L D	**16175272**	**808485**	**5639260**	**7586116**	**123271**	**1028307**	**963306**	**5762**	**20765**	.
1010 INTRA-EC	**8279085**	**382282**	**2927655**	**3493135**	**100425**	**843978**	**523788**	**5758**	**2064**	.
1011 EXTRA-EC	**7875601**	**426203**	**2711605**	**4092981**	**2392**	**184197**	**439518**	**4**	**18701**	.
1020 CLASS 1	3525843	174350	363499	2702732	2392	11651	259583	.	11636	.
1021 EFTA COUNTR.	1266024	164250	314753	599496	2296	7906	175710	.	1613	.
1030 CLASS 2	4032742	180580	2272960	1251830	.	172546	147770	4	7052	.
1031 ACP (63)	1010855	68287	615995	129703	.	116531	79290	4	1045	.
1040 CLASS 3	317016	71273	75146	138419	.	.	32165	.	13	.
4011.27 LUFTSCHLAEUCHE FUER LASTKRAFTWAGEN UND OMNIBUSSE NL: OHNE AUFTEILUNG NACH LAENDERN FUER DIE LAENDER 202 BIS 958 STUECK INNER TUBES FOR VANS, TRUCKS, LORRIES OR BUSES NL: NO BREAKDOWN BY COUNTRIES FOR COUNTRIES 202 TO 958 NUMBER CHAMBRES A AIR POUR CAMIONS OU AUTOBUS NL: PAS DE VENTILATION PAR PAYS POUR LES PAYS 202 A 958 NOMBRE										
001 FRANCE	312106	116498	.	169998	110	4693	19977	.	.	830
002 BELG.-LUXBG.	150529	56120	31759	16682	9492	.	36476	.	.	.
003 NETHERLANDS	171563	24934	39434	14134	.	45100	47499	.	402	60

Bestimmung / Destination / Nimexe	Besondere Maßeinheit									
	EUR 10	Deutschland	France	Italia	Nederland	Belg.-Lux.	UK	Ireland	Danmark	Ελλάδα
4011.27										
004 FR GERMANY	634313	.	246689	321591	20799	3941	33041	.	457	7795
005 ITALY	96363	52076	42445	.	726	332	784	.	.	.
006 UTD. KINGDOM	249325	141817	51676	12853	1303	932	.	564	.	40180
007 IRELAND	42177	1918	200	73	.	.	39986	.	.	.
008 DENMARK	49382	11186	8877	9853	90	400	18976	.	.	.
009 GREECE	55409	1480	18064	31330	.	.	4535	.	.	.
028 NORWAY	27726	13585	3496	2946	.	90	7608	.	1	.
030 SWEDEN	115742	23773	19317	5407	8980	527	57613	.	125	.
032 FINLAND	41749	796	15578	8346	.	211	16818	.	.	.
036 SWITZERLAND	53084	11927	13363	24933	500	560	1801	.	.	.
038 AUSTRIA	71704	19034	10469	34368	.	1827	6006	.	.	.
040 PORTUGAL	26126	3911	4286	7371	.	.	10558	.	.	.
042 SPAIN	23319	1946	1981	19092	.	.	300	.	.	.
048 YUGOSLAVIA	117348	18652	25069	46873	120	11814	170	.	.	14650
052 TURKEY	11869	7675	988	2627	22	557	.	.	.	.
060 POLAND	22964	8836	14071	.	.	57	.	.	.	.
064 HUNGARY	13714	13101	607	.	.	.	6	.	.	.
068 BULGARIA	39353	18735	18918	.	1700	.	.	.	.	.
208 ALGERIA	449052	1772	283307	154820	.	9143	.	.	10	.
212 TUNISIA	21639	151	20328	1160	.	.	.	.	.	.
216 LIBYA	33530	1646	19412	11981	.	145	163	.	12	171
220 EGYPT	48810	338	27949	19778	.	8	37	.	.	700
228 MAURITANIA	9407	.	9407	.	.	.	.	.	.	.
232 MALI	23518	587	22011	920	.	.	.	.	.	.
240 NIGER	11731	.	11731	.	.	.	.	.	.	.
248 SENEGAL	14317	.	10950	2425	.	242	700	.	.	.
272 IVORY COAST	36635	.	25513	10516	.	343	263	.	.	.
276 GHANA	13674	3279	60	97	.	.	10148	.	.	90
288 NIGERIA	11011	3695	4081	1927	.	.	1308	.	.	.
302 CAMEROON	72731	125	47877	17576	.	1453	200	.	.	5500
314 GABON	30659	50	28584	2025	.	.	.	.	.	.
318 CONGO	10407	20	8887	900	.	600	.	.	.	.
322 ZAIRE	8297	167	5774	1323	.	1033	.	.	.	.
352 TANZANIA	8147	932	337	3139	.	10	2580	.	562	587
370 MADAGASCAR	18809	650	15981	978	.	.	1200	.	.	.
372 REUNION	10567	62	10439	1	.	65	.	.	.	.
378 ZAMBIA	4219	40	4072	.	.	22	85	.	.	.
390 SOUTH AFRICA	16482	144	8912	2355	.	575	4496	.	.	.
400 USA	525647	5085	145039	287929	.	12423	75171	.	.	.
404 CANADA	206665	.	19069	83961	.	359	103276	.	.	.
608 SYRIA	38201	430	23482	14289	.	.	.	.	.	.
612 IRAQ	106016	6129	46465	35601	.	6693	110	.	18	11000
616 IRAN	31598	.	9086	19116	.	2300	1096	.	.	.
628 JORDAN	18753	6452	11985	149	.	.	67	.	.	100
632 SAUDI ARABIA	330015	35171	247436	35394	.	5536	1156	.	.	5322
636 KUWAIT	26259	1210	23412	460	.	342	85	.	.	750
647 U.A.EMIRATES	27835	5749	15615	.	.	2340	4131	.	.	.
649 OMAN	42925	3393	34496	266	.	990	3780	.	.	.
662 PAKISTAN	18191	.	8556	4735	.	.	4900	.	.	.
740 HONG KONG	15452	.	15452	.	.	.	.	.	.	.
800 AUSTRALIA	172486	342	57316	100187	.	.	14641	.	.	.
804 NEW ZEALAND	11680	810	10601	269	.	.	.	.	.	.
977 SECRET CTRS.	48330	.	.	.	48330	.	.	.	.	.
1000 W O R L D	**5118163**	**652942**	**2030089**	**1557897**	**92172**	**136229**	**554920**	**564**	**3257**	**90093**
1010 INTRA-EC	**1761167**	**406029**	**439144**	**576514**	**32520**	**55398**	**201274**	**564**	**859**	**48865**
1011 EXTRA-EC	**3308566**	**246913**	**1590945**	**981383**	**11322**	**80831**	**353646**	**.**	**2398**	**41228**
1020 CLASS 1	1436468	108611	343720	629164	9622	28943	301034	.	684	14690
1021 EFTA COUNTR.	342752	73186	70584	83371	9480	3215	102790	.	126	.
1030 CLASS 2	1789611	97298	1208308	351807	.	51519	52427	.	1714	26538
1031 ACP (63)	390377	15585	263104	46957	.	22682	33756	.	968	7325
1040 CLASS 3	82587	41004	38917	412	1700	369	185	.	.	.
4011.29 LUFTSCHLAEUCHE FUER RAEDER, NICHT IN 4011.21 BIS 27 ENTHALT. STUECK INNER TUBES FOR VEHICLES NOT WITHIN 4011.21-27 NUMBER CHAMBRES A AIR POUR ROUES, NON REPR. SOUS 4011.21 A 27 NOMBRE										
001 FRANCE	475044	149559	.	93301	153395	2947	75834	.	8	.
002 BELG.-LUXBG.	273748	69625	66160	12359	86068	.	38759	.	777	.
003 NETHERLANDS	169709	62369	27302	14691	.	16663	12659	.	36025	.
004 FR GERMANY	816990	.	163735	139534	417124	3091	88801	.	4705	.
005 ITALY	605411	402002	133632	.	42506	84	27187	.	.	.
006 UTD. KINGDOM	998213	149426	124014	152655	567125	509	.	312	4172	.
007 IRELAND	39724	1916	257	.	4510	101	32940	.	.	.
008 DENMARK	135574	29169	11497	7905	79146	.	7857	.	.	.
009 GREECE	9886	3289	761	5610	.	.	226	.	.	.
028 NORWAY	48099	7995	4443	1347	26447	.	4590	.	3277	.
030 SWEDEN	160036	12813	40053	3952	75336	1953	10580	.	15349	.
032 FINLAND	30547	6803	15621	3186	310	150	3457	.	1020	.
036 SWITZERLAND	82882	51865	19021	5265	5931	37	763	.	.	.
038 AUSTRIA	93955	48263	16352	15685	11007	30	2618	.	.	.

Bestimmung / Destination / Nimexe	Unité supplémentaire									
	EUR 10	Deutschland	France	Italia	Nederland	Belg.-Lux.	UK	Ireland	Danmark	Ελλάδα
4011.29										
040 PORTUGAL	10847	4578	1946	2171	311	.	1841	.	.	.
042 SPAIN	45248	3318	5317	18637	17785	43	148	.	.	.
048 YUGOSLAVIA	43585	12022	18398	11646	.	1391	128	.	.	.
052 TURKEY	5573	2153	520	607	10	1059	1224	.	.	.
060 POLAND	157606	121654	13784	14362	150	785	6871	.	.	.
064 HUNGARY	15641	4233	4907	5501	250	8	740	.	2	.
066 ROMANIA	48834	.	46768	1445	.	621	.	.	.	.
204 MOROCCO	11450	638	10222	590	.	.	.	.	.	.
208 ALGERIA	107494	3090	92884	11478	26	.	10	.	6	.
212 TUNISIA	12837	558	4069	8140	50	20	.	.	.	.
216 LIBYA	16669	8438	2190	4579	20	377	.	.	17	1048
302 CAMEROON	24680	314	7531	1980	.	14855	.	.	.	.
322 ZAIRE	5514	68	710	3350	.	1386	.	.	.	.
346 KENYA	5099	147	982	426	2715	80	749	.	.	.
400 USA	24544	2064	9587	9315	65	.	3513	.	.	.
404 CANADA	19084	.	10261	7350	300	.	833	.	340	.
448 CUBA	31893	2202	.	7450	22241	.	.	.	.	.
604 LEBANON	36188	324	16202	17722	1800	140	.	.	.	.
612 IRAQ	6127	2084	1650	105	.	2020	268	.	.	.
632 SAUDI ARABIA	22720	2324	11261	5654	.	2450	1031	.	.	.
662 PAKISTAN	20286	1225	6	.	.	.	19055	.	.	.
732 JAPAN	13242	949	5166	3967	160	.	3000	.	.	.
800 AUSTRALIA	10858	810	2855	4924	.	.	2269	.	.	.
1000 W O R L D	**4897348**	**1226774**	**988743**	**635201**	**1523095**	**81590**	**372222**	**321**	**67632**	**1768**
1010 INTRA-EC	**3524299**	**867355**	**527358**	**426055**	**1349874**	**23395**	**284263**	**312**	**45687**	**.**
1011 EXTRA-EC	**1373047**	**359419**	**461385**	**209146**	**173221**	**58195**	**87959**	**9**	**21945**	**1768**
1020 CLASS 1	602755	155775	150876	93407	141630	4713	35348	.	21006	.
1021 EFTA COUNTR.	427867	133256	97769	31606	119462	2170	23904	.	19700	.
1030 CLASS 2	488466	57992	243835	79502	8950	51515	44678	9	937	1048
1031 ACP (63)	189249	24388	87561	16056	6794	41909	12482	9	50	.
1040 CLASS 3	281826	145652	66674	36237	22641	1967	7933	.	2	720
4011.45 SCHLAUCHREIFEN STUECK TYRE CASES WITH SEWN-IN INNER TUBES FOR RACING BICYCLES NUMBER BOYAUX NOMBRE										
001 FRANCE	431534	7874	.	421935	40	557	1128	.	.	.
002 BELG.-LUXBG.	301707	927	130276	129968	40110	.	426	.	.	.
003 NETHERLANDS	194687	1897	104532	62749	.	25509	.	.	.	.
004 FR GERMANY	205693	.	146225	58103	125	955	285	.	.	.
005 ITALY	189929	576	166296	.	.	57	23000	.	.	.
006 UTD. KINGDOM	149674	30	91281	57941	280	142	.	.	.	.
028 NORWAY	30756	1985	21689	6429	.	53	600	.	.	.
030 SWEDEN	35157	715	29131	5184	.	75	.	.	52	.
036 SWITZERLAND	140555	15018	47735	77802	.	.	.	.	.	.
038 AUSTRIA	51877	1285	32306	18286	.	.	.	.	.	.
042 SPAIN	110980	.	39700	71255	.	25	.	.	.	.
043 ANDORRA	9074	.	5064	4010	.	.	.	.	.	.
400 USA	172608	1954	60681	108938	1030	.	.	.	5	.
404 CANADA	32878	.	16146	16732	.	.	.	.	.	.
458 GUADELOUPE	21047	1000	14289	5758	.	.	.	.	.	.
480 COLOMBIA	36688	.	20932	15756	.	.	.	.	.	.
732 JAPAN	146119	20	55723	90376	.	.	.	.	.	.
800 AUSTRALIA	24863	.	7420	16910	.	.	533	.	.	.
1000 W O R L D	**2440379**	**35578**	**1060307**	**1244692**	**41635**	**27453**	**30584**	**.**	**130**	**.**
1010 INTRA-EC	**1491404**	**11432**	**648676**	**734420**	**40605**	**27220**	**29051**	**.**	**.**	**.**
1011 EXTRA-EC	**948975**	**24146**	**411631**	**510272**	**1030**	**233**	**1533**	**.**	**130**	**.**
1020 CLASS 1	801413	22222	337111	439598	1030	233	1133	.	86	.
1021 EFTA COUNTR.	280793	19003	142011	118973	.	128	600	.	78	.
1030 CLASS 2	141073	1191	74320	65118	.	.	400	.	44	.
1040 CLASS 3	6489	733	200	5556	.	.	.	.	.	.
4011.52 LAUFDECKEN UND SCHLAUCHLOSE REIFEN, NEU, FUER FAHRRAEDER UND MOPEDS STUECK NEW TYRE CASES AND TUBELESS TYRES FOR BICYCLES OR CYCLES WITH AUXILIARY MOTOR NUMBER PNEUMATIQUES NEUFS P.VELOCIPEDES ET VELOCIPEDES AVEC MOTEUR NOMBRE										
001 FRANCE	601132	29469	.	221293	76667	2696	271007	.	.	.
002 BELG.-LUXBG.	1748833	28238	581133	58786	978868	.	101808	.	.	.
003 NETHERLANDS	323364	87623	141301	2000	.	67378	13062	.	12000	.
004 FR GERMANY	1665907	.	342662	27112	1286111	4695	5299	.	28	.
005 ITALY	4117766	285570	2560463	.	697132	.	574601	.	.	.
006 UTD. KINGDOM	1080625	18750	275533	104671	674706	687	.	6278	.	.
007 IRELAND	161589	.	2550	.	3450	.	155589	.	.	.
008 DENMARK	181076	11880	65251	7332	8407	1789	86417	.	.	.

Bestimmung / Destination — Nimexe — Besondere Maßeinheit / Unité supplémentaire

Nimexe		EUR 10	Deutschland	France	Italia	Nederland	Belg.-Lux.	UK	Ireland	Danmark	Ελλάδα
4011.52											
009	GREECE	42872	19810	21133	.	904	.	1025	.	28067	.
028	NORWAY	50237	725	13286	7909	.	.	250	.	.	.
030	SWEDEN	98775	16818	25650	.	52351	.	.	.	3956	.
036	SWITZERLAND	867409	60052	553653	6963	244605	.	2136	.	.	.
038	AUSTRIA	153757	89606	22169	8105	30582	.	970	2325	.	.
040	PORTUGAL	212163	35014	111083	4557	58400	.	3109	.	.	.
042	SPAIN	213917	653	207199	5319	.	745	1	.	.	.
208	ALGERIA	386390	1000	385390	.	.	.	.	.	.	.
212	TUNISIA	130683	.	130683	.	.	.	.	.	.	.
232	MALI	422706	.	422706	.	.	.	.	.	.	.
272	IVORY COAST	107705	.	107651	54	.	.	.	.	.	.
280	TOGO	441020	.	441020	.	.	.	.	.	.	.
372	REUNION	47084	.	47084	.	.	.	.	.	.	.
400	USA	157417	1008	89063	30562	450	176	36156	.	.	.
404	CANADA	67837	1245	28205	7740	770	.	29877	.	.	.
458	GUADELOUPE	54342	900	53442	.	.	.	.	.	.	.
800	AUSTRALIA	26399	.	15510	4846	.	.	6043	.	.	.
1000	**W O R L D**	**13765639**	**745642**	**6863748**	**539129**	**4171303**	**83578**	**1302870**	**8643**	**50726**	.
1010	**INTRA-EC**	**9923164**	**481340**	**3990026**	**421194**	**3726245**	**77245**	**1208808**	**6278**	**12028**	.
1011	**EXTRA-EC**	**3842475**	**264302**	**2873722**	**117935**	**445058**	**6333**	**94062**	**2365**	**38698**	.
1020	CLASS 1	1918703	222922	1103764	79374	392708	1241	80646	2325	35723	.
1021	EFTA COUNTR.	1409703	212791	734651	28184	391488	.	7625	2325	32639	.
1030	CLASS 2	1685094	13757	1769958	38506	41350	5092	13416	40	2975	.
1031	ACP (63)	1115133	589	1057929	1886	41350	4892	8334	40	113	.
4011.53	NEUE LAUFDECKEN U.SCHLAUCHL.REIFEN F. MOTORRAEDER U. -ROLLER STUECK										
	NEW TYRE CASES AND TUBELESS TYRES FOR MOTOR-CYCLES OR MOTOR-SCOOTERS NUMBER										
	PNEUMATIQUES NEUFS POUR MOTOCYCLES ET SCOOTERS NOMBRE										
001	FRANCE	302204	97765	.	199699	9	1558	3173	.	.	.
002	BELG.-LUXBG.	150908	60067	35509	37413	2032	.	15887	.	.	.
003	NETHERLANDS	93340	70690	11948	3661	.	5987	1044	.	10	.
004	FR GERMANY	266801	.	103732	137360	4230	11419	9912	.	148	.
005	ITALY	291756	161906	96196	.	858	3066	29730	.	.	.
006	UTD. KINGDOM	329866	79555	88593	160031	795	292	.	570	30	.
007	IRELAND	10781	332	363	.	.	.	10086	.	.	.
008	DENMARK	47723	18220	9624	15605	.	339	3935	.	.	.
009	GREECE	50053	14225	18551	17178	.	70	29	.	.	.
028	NORWAY	36753	3049	9820	22193	.	.	1530	.	161	.
030	SWEDEN	101602	45874	21653	28833	.	.	5087	.	155	.
032	FINLAND	28219	13375	2819	11943	.	.	72	.	10	.
036	SWITZERLAND	141816	50708	35077	49503	28	1756	4744	.	.	.
038	AUSTRIA	120720	63105	24668	31979	.	428	540	.	.	.
040	PORTUGAL	28200	12985	1273	13942	.	.	.	.	.	.
042	SPAIN	65118	12182	13370	38372	.	40	1154	.	.	.
208	ALGERIA	6868	.	3365	3503	.	.	.	.	.	.
372	REUNION	9986	.	8968	1018	.	.	.	.	.	.
390	SOUTH AFRICA	33436	10913	4783	6675	.	.	11065	.	.	.
400	USA	366886	280780	27980	44420	595	61	13050	.	.	.
404	CANADA	64066	18479	5214	38808	.	.	1565	.	.	.
448	CUBA	18785	7763	22	11000	.	.	.	.	.	.
462	MARTINIQUE	10746	1200	9516	30	.	.	.	.	.	.
484	VENEZUELA	5162	.	4700	.	.	.	462	.	.	.
706	SINGAPORE	7307	1097	3280	2930	.	.	.	.	.	.
732	JAPAN	116188	16211	50361	48182	.	.	1434	.	.	.
800	AUSTRALIA	129361	38904	29156	51213	.	.	10088	.	.	.
804	NEW ZEALAND	14024	9620	2939	.	.	.	1465	.	.	.
1000	**W O R L D**	**2922452**	**1097565**	**670010**	**990011**	**8559**	**25448**	**129563**	**580**	**716**	.
1010	**INTRA-EC**	**1543432**	**502760**	**364516**	**570947**	**7924**	**22731**	**73796**	**570**	**188**	.
1011	**EXTRA-EC**	**1379020**	**594805**	**305494**	**419064**	**635**	**2717**	**55767**	**10**	**528**	.
1020	CLASS 1	1250850	577557	230946	387112	623	2285	51813	.	514	.
1021	EFTA COUNTR.	457548	189290	95320	158393	28	2184	11992	.	341	.
1030	CLASS 2	108817	9365	74421	20779	12	432	3784	10	14	.
1031	ACP (63)	36000	914	30408	2290	12	432	1934	10	.	.
1040	CLASS 3	19353	7883	127	11173	.	.	170	.	.	.
4011.55	NEUE LAUFDECKEN UND SCHLAUCHLOSE REIFEN FUER PKW NL: OHNE AUFTEILUNG NACH LAENDERN FUER DIE LAENDER 202 BIS 958 STUECK										
	NEW TYRE CASES AND TUBELESS TYRES FOR MOTOR CARS NL: NO BREAKDOWN BY COUNTRIES FOR COUNTRIES 202 TO 958 NUMBER										
	PNEUMATIQUES NEUFS POUR VOITURES PARTICULIERES NL: PAS DE VENTILATION PAR PAYS POUR LES PAYS 202 A 958 NOMBRE										
001	FRANCE	6527362	2529449	.	2150816	222027	542160	968636	114169	105	.

Nimexe		EUR 10	Deutschland	France	Italia	Nederland	Belg.-Lux.	UK	Ireland	Danmark	Ελλάδα
4011.55											
002	BELG.-LUXBG.	7081731	3074784	2491629	291244	400614	.	796436	23797	3227	.
003	NETHERLANDS	4362235	1012867	1515156	257943	.	825993	637576	87655	25045	.
004	FR GERMANY	13534322	.	6297939	1317859	1962949	1654031	1879920	395430	26194	.
005	ITALY	4149825	1169604	2038252	.	49030	398637	335526	152802	5974	.
006	UTD. KINGDOM	5120890	1079467	2033225	611817	843898	311193	.	216834	24456	.
007	IRELAND	500806	7164	33668	40413	38138	2198	379225	.	.	.
008	DENMARK	1093697	282904	359669	152750	62120	62447	154484	19323	.	.
009	GREECE	498475	159648	177945	117714	4393	7543	27766	3464	2	.
024	ICELAND	19760	2504	9647	40	.	8	7515	.	46	.
025	FAROE ISLES	20805	.	.	.	73	.	.	.	20732	.
028	NORWAY	823118	278058	182920	85021	74954	49427	131874	18943	1921	.
030	SWEDEN	2754178	765849	638531	147422	122182	229296	793141	55010	2747	.
032	FINLAND	816176	163991	309942	40408	9383	74652	217574	.	226	.
036	SWITZERLAND	3150028	1233480	867825	471575	131005	180625	193868	71645	5	.
038	AUSTRIA	2131362	765356	358480	206013	130521	99615	142164	429213	.	.
040	PORTUGAL	322260	85619	100358	85025	4318	4319	42463	.	158	.
042	SPAIN	648532	147051	275810	121191	5378	63573	31163	4364	2	.
043	ANDORRA	51619	1263	48558	1798	.	.	.	.	.	.
046	MALTA	60766	27018	10375	8685	.	91	14597	.	.	.
048	YUGOSLAVIA	49857	7120	13524	28943	.	96	166	.	8	.
052	TURKEY	128822	60662	38104	12054	7	12132	5155	.	8	700
056	SOVIET UNION	31787	487	2620	15313	.	3370	9981	.	16	.
058	GERMAN DEM.R	132363	.	92242	4355	.	26430	9336	.	.	.
060	POLAND	127216	55214	56667	10464	4525	346	.	.	.	.
062	CZECHOSLOVAK	27944	1524	8707	10	.	.	17694	.	9	.
064	HUNGARY	164303	50753	30938	29675	20	13000	39908	.	9	.
066	ROMANIA	56077	14	55731	328	.	.	.	.	4	.
068	BULGARIA	35289	4379	29255	1600	.	45	.	.	.	10
202	CANARY ISLES	60803	19184	34039	1989	.	.	1801	3790	.	.
204	MOROCCO	5067	1740	1643	390	.	.	1294	.	.	.
208	ALGERIA	384286	51972	313475	15076	.	3746	13	.	4	.
212	TUNISIA	43302	6959	34278	1301	.	204	560	.	.	.
216	LIBYA	370555	164363	202585	3331	.	.	195	.	81	.
220	EGYPT	134878	79915	47446	4555	.	1426	1536	.	.	.
228	MAURITANIA	4892	180	3641	1071	.	.	.	.	.	.
232	MALI	34670	390	30330	3041	.	909	.	.	.	.
236	UPPER VOLTA	9176	.	9176	.	.	.	.	.	.	.
240	NIGER	8452	26	6669	1757	.	.	.	.	.	.
248	SENEGAL	14679	844	11719	1137	.	899	80	.	.	.
260	GUINEA	13097	432	10925	.	.	1726	1	8	5	.
264	SIERRA LEONE	12772	551	2964	180	.	815	8262	.	.	.
268	LIBERIA	6310	1433	4174	.	.	597	105	.	1	.
272	IVORY COAST	103015	7538	83799	5087	.	3744	2847	.	.	.
276	GHANA	8141	1022	274	114	.	120	6564	.	47	.
280	TOGO	14248	878	12866	.	.	304	200	.	.	.
284	BENIN	12214	3278	7065	70	.	1801	.	.	.	.
288	NIGERIA	288786	42054	163368	5844	.	17592	55031	4893	4	.
302	CAMEROON	81854	5996	43699	20945	.	8249	2465	.	.	500
306	CENTR.AFRIC.	3368	.	3308	.	.	60	.	.	.	.
314	GABON	34050	990	32659	295	.	16	90	.	.	.
318	CONGO	12009	.	11810	17	.	182	.	.	.	.
322	ZAIRE	8132	1314	4892	125	.	1649	150	.	2	.
324	RWANDA	8585	100	7578	106	.	801	.	.	.	.
328	BURUNDI	2458	1317	714	8	.	419	.	.	.	.
334	ETHIOPIA	5414	20	2816	2051	.	19	444	.	64	.
346	KENYA	7395	400	2802	451	.	351	3158	.	233	.
350	UGANDA	6377	2630	1145	2008	.	5	577	.	12	.
352	TANZANIA	3289	1168	190	341	.	134	943	24	489	.
370	MADAGASCAR	25694	737	18099	3670	.	2428	760	.	.	.
372	REUNION	103240	3892	92252	1593	.	805	.	4698	.	.
373	MAURITIUS	15779	722	9394	335	.	372	4956	.	.	.
375	COMOROS	3290	24	3045	221	.	.	.	.	.	.
378	ZAMBIA	1331	19	146	1034	.	.	85	.	47	.
386	MALAWI	7638	84	5589	665	.	.	1300	.	.	.
390	SOUTH AFRICA	170336	59782	46619	24732	.	20916	18251	.	36	.
400	USA	5035607	1683314	1784813	755981	.	293573	440641	77285	.	.
404	CANADA	238085	98561	46745	54079	.	21065	17335	.	300	.
406	GREENLAND	4015	.	.	.	.	.	18	.	3997	.
412	MEXICO	81058	81036	.	22	.	.	.	.	.	.
413	BERMUDA	8372	235	.	721	.	.	7416	.	.	.
416	GUATEMALA	7395	1391	5695	309	.	.	.	.	.	.
428	EL SALVADOR	2832	32	1355	70	.	.	1375	.	.	.
436	COSTA RICA	2376	144	1091	385	.	.	756	.	.	.
448	CUBA	5773	3010	1138	1600	.	25	.	.	.	.
456	DOMINICAN R.	4115	540	3371	.	.	.	204	.	.	.
458	GUADELOUPE	98454	26020	66230	5574	.	10	60	560	.	.
459	ANTIGUA,BARB	7071	160	.	.	.	.	6911	.	.	.
462	MARTINIQUE	118280	23703	83060	10047	.	.	470	1000	.	.
465	ST LUCIA	13660	1626	.	.	.	.	12034	.	.	.
467	ST VINCENT	6264	832	.	.	.	.	5432	.	.	.
469	BARBADOS	21600	5170	35	1091	.	.	15304	.	.	.
472	TRINIDAD,TOB	39780	106	780	1800	.	.	37094	.	.	.
473	GRENADA	5495	.	.	.	.	.	5495	.	.	.
484	VENEZUELA	44157	5	27502	10400	.	.	6250	.	.	.
488	GUYANA	5314	104	100	.	.	140	2670	2300	.	.
496	FR. GUIANA	25073	2589	21675	809	.	.	.	.	.	.

Bestimmung Destination / Nimexe	Besondere Maßeinheit									
	EUR 10	Deutschland	France	Italia	Nederland	Belg.-Lux.	UK	Ireland	Danmark	Ελλάδα
4011.55										
504 PERU	3105	700	2038	237	.	.	130	.	.	.
508 BRAZIL	3876	13	296	1822	.	65	1680	.	.	.
512 CHILE	30704	5118	16793	2301	.	10	6482	.	.	.
520 PARAGUAY	3248	486	2762	.	.	.	.	.	.	.
524 URUGUAY	8572	6068	2494	10	.	.	.	.	.	.
600 CYPRUS	85620	9603	38576	7454	.	522	24003	5462	.	.
604 LEBANON	56063	18153	24200	2335	.	9468	1366	541	.	.
608 SYRIA	24182	1300	16336	2610	.	.	3936	.	.	.
612 IRAQ	199972	36749	87481	66271	.	4471	4980	.	20	.
616 IRAN	466291	146324	135102	21409	.	52725	110729	.	2	.
624 ISRAEL	74021	13273	45568	7271	.	960	6949	.	.	.
628 JORDAN	31736	14526	13418	2646	.	.	1146	.	.	.
632 SAUDI ARABIA	159436	39203	67920	29415	.	13430	9468	.	.	.
636 KUWAIT	43791	14169	19941	6308	.	1988	1385	.	.	.
640 BAHRAIN	12980	8423	4049	122	.	.	386	.	.	.
644 QATAR	13563	3045	5464	2456	.	838	1760	.	.	.
647 U.A.EMIRATES	83111	14353	43230	1578	.	8923	15027	.	.	.
649 OMAN	14162	1985	11098	77	.	371	631	.	.	.
669 SRI LANKA	11891	385	9065	1106	.	.	1335	.	.	.
680 THAILAND	32040	8476	19173	3480	.	.	911	.	.	.
701 MALAYSIA	59048	8800	28942	6879	.	7420	7007	.	.	.
706 SINGAPORE	44874	11231	18113	8175	.	900	6455	.	.	.
720 CHINA	1940	640	.	200	.	.	1100	.	.	.
728 SOUTH KOREA	48342	14961	19747	4295	.	.	9335	.	4	.
732 JAPAN	1579721	794145	210148	352069	.	132085	91272	.	2	.
736 TAIWAN	70366	13041	50144	5241	.	1290	650	.	.	.
740 HONG KONG	34114	12833	10017	7443	.	20	3801	.	.	.
800 AUSTRALIA	899778	198253	405170	79221	.	35393	167996	13705	40	.
804 NEW ZEALAND	21368	3245	12768	2836	.	.	2519	.	.	.
809 N. CALEDONIA	51765	4384	42155	5041	.	.	185	.	.	.
822 FR.POLYNESIA	41245	5936	34962	266	.	.	81	.	.	.
977 SECRET CTRS.	584836	.	.	.	584836	.	.	.	.	.
1000 W O R L D	**67080469**	**16773526**	**22806745**	**7790494**	**4650371**	**5217675**	**8014549**	**1709380**	**116519**	**1210**
1010 INTRA-EC	**42869343**	**9315887**	**14947483**	**4940556**	**3583169**	**3804202**	**5179569**	**1013474**	**85003**	.
1011 EXTRA-EC	**23626002**	**7457639**	**7859262**	**2849913**	**482366**	**1413210**	**2834980**	**695906**	**31516**	**1210**
1020 CLASS 1	18923318	6375501	5360387	2477093	477821	1216866	2318134	670585	26231	700
1021 EFTA COUNTR.	10016882	3294857	2467703	1035504	472363	637942	1528599	574811	5103	.
1030 CLASS 2	4119400	966097	2221017	309275	.	153116	438827	25321	5247	500
1031 ACP (63)	876589	82865	503168	54516	.	43336	181969	9270	965	500
1040 CLASS 3	583284	116041	277858	63545	4545	43228	78019	.	38	10
4011.57 NEUE LAUFDECKEN UND SCHLAUCHLOSE REIFEN FUER LKW U.OMNIBUSSE STUECK										
NEW TYRE CASES AND TUBELESS TYRES FOR VANS, TRUCKS, LORRIES OR BUSES NUMBER										
PNEUMATIQUES NEUFS POUR CAMIONS OU AUTOBUS NOMBRE										
001 FRANCE	870083	416633	.	210363	14163	60288	167037	308	.	1291
002 BELG.-LUXBG.	503283	147724	206534	50305	47165	.	50634	.	1	920
003 NETHERLANDS	435683	171350	117276	25113	.	58186	62465	16	1277	.
004 FR GERMANY	1302098	.	439100	174101	53189	325168	306912	201	423	3004
005 ITALY	837748	232359	454328	.	13756	49477	83179	.	.	4649
006 UTD. KINGDOM	827534	339250	324246	52917	10486	86913	.	4125	1188	8409
007 IRELAND	96026	1496	3311	271	8	216	90724	.	.	.
008 DENMARK	165285	77154	33534	12059	5680	10114	26694	.	.	50
009 GREECE	135112	35464	38209	39824	1359	8727	11529	.	.	.
024 ICELAND	2882	323	1143	.	.	90	1326	.	.	.
025 FAROE ISLES	1183	.	.	.	.	.	.	.	1183	.
028 NORWAY	111260	52118	25730	13496	2029	6464	9807	.	1616	.
030 SWEDEN	360877	102350	106824	22086	22769	30269	74988	.	1451	340
032 FINLAND	103089	27352	39038	5972	3092	3798	23260	.	577	.
036 SWITZERLAND	277564	112916	59403	71132	2752	14072	16592	.	32	665
038 AUSTRIA	185643	81318	49652	24228	2670	9833	16835	.	.	1107
040 PORTUGAL	56737	9872	16868	12936	1265	4912	10884	.	.	.
042 SPAIN	75066	23251	19322	6274	420	18393	6505	.	.	901
043 ANDORRA	1073	25	1038	.	.	.	10	.	.	.
046 MALTA	3129	1272	170	525	.	104	1018	.	.	40
048 YUGOSLAVIA	130753	19464	23968	52443	106	19015	96	.	2	15659
052 TURKEY	13348	7512	3017	453	280	1370	716	.	.	.
056 SOVIET UNION	6224	241	2131	6	.	2321	1525	.	.	.
058 GERMAN DEM.R	15360	.	14592	86	.	405	277	.	.	.
060 POLAND	24384	10343	6800	.	.	1930	5311	.	.	.
062 CZECHOSLOVAK	1772	102	1188	480	.	.	2	.	.	.
064 HUNGARY	1968	269	1154	.	.	468	77	.	.	.
068 BULGARIA	28179	9536	16410	3	1882	147	1	.	.	200
070 ALBANIA	2162	.	244	200	.	.	1718	.	.	.
202 CANARY ISLES	5933	2887	2871	.	.	.	175	.	.	.
204 MOROCCO	3314	575	2119	100	.	.	520	.	.	.
208 ALGERIA	232173	6290	133744	79827	358	220	11723	.	11	.
212 TUNISIA	45069	5105	33417	6457	72	18	.	.	.	.
216 LIBYA	215056	15193	190308	7239	834	675	676	.	.	131
220 EGYPT	38557	1158	20680	15018	42	450	509	.	.	700

Bestimmung Destination / Nimexe	Unité supplémentaire									
	EUR 10	Deutschland	France	Italia	Nederland	Belg.-Lux.	UK	Ireland	Danmark	Ελλάδα
4011.57										
224 SUDAN	4064	564	663	900	208	49	1680	.	.	.
228 MAURITANIA	6851	284	6567	.	.	.	.	.	.	.
232 MALI	19063	766	15100	592	.	105	2500	.	.	.
236 UPPER VOLTA	14492	.	13914	.	578	.	.	.	.	.
240 NIGER	13022	12	12831	4	.	125	.	.	.	50
244 CHAD	4685	6	4507	17	155	.	.	.	.	.
248 SENEGAL	15543	1401	10658	2510	149	387	438	.	.	.
260 GUINEA	8403	249	6728	524	.	460	408	.	34	.
264 SIERRA LEONE	4431	254	1491	35	99	.	2552	.	.	.
268 LIBERIA	2305	1264	712	219	100	10	.	.	.	.
272 IVORY COAST	52553	3095	36878	6508	1399	62	3486	.	.	1125
276 GHANA	11759	3489	166	713	456	10	6836	.	89	.
280 TOGO	19937	167	17693	1002	.	730	25	.	.	320
284 BENIN	6115	122	5766	167	.	.	60	.	.	.
288 NIGERIA	45548	3052	30528	1110	1078	1486	7494	800	.	.
302 CAMEROON	93172	1887	62150	20927	.	121	350	.	.	7737
306 CENTR.AFRIC.	4294	.	4256	.	.	.	38	.	.	.
314 GABON	30301	.	27483	2814	4	.	.	.	.	.
318 CONGO	16179	20	14653	906	.	600	.	.	.	.
322 ZAIRE	11328	938	6140	1082	20	2868	280	.	.	.
324 RWANDA	5109	212	4296	496	.	.	105	.	.	.
328 BURUNDI	4304	2199	910	885	.	310	.	.	.	.
330 ANGOLA	4036	778	1102	254	.	1478	424	.	.	.
334 ETHIOPIA	2728	542	341	208	58	20	324	.	.	1235
342 SOMALIA	4915	60	690	1639	10	1934	540	.	42	.
346 KENYA	3405	556	615	60	437	30	949	.	8	750
350 UGANDA	3546	1702	994	501	.	16	253	.	.	80
352 TANZANIA	9940	1559	446	3065	86	45	3516	6	630	587
355 SEYCHELLES	1950	50	1213	474	.	30	183	.	.	.
366 MOZAMBIQUE	820	74	92	526	20	.	100	.	8	.
370 MADAGASCAR	26177	3271	13955	4065	60	3826	1000	.	.	.
372 REUNION	18246	1010	16092	168	.	976	.	.	.	.
373 MAURITIUS	1601	180	990	.	.	.	431	.	.	.
375 COMOROS	2475	.	2475	.	.	.	.	.	.	.
378 ZAMBIA	4550	287	4003	.	.	147	113	.	.	.
386 MALAWI	2041	187	1090	9	100	601	54	.	.	.
390 SOUTH AFRICA	66268	5025	11187	6559	723	12421	30353	.	.	.
400 USA	851458	80646	488598	63725	11237	48685	158567	.	.	.
404 CANADA	112871	13184	64098	17895	2228	3183	12283	.	.	.
413 BERMUDA	1055	21	.	114	.	.	920	.	.	.
424 HONDURAS	3429	3350	74	5	.	.	.	.	.	.
456 DOMINICAN R.	3239	30	3169	.	.	.	40	.	.	.
458 GUADELOUPE	17964	4126	12234	1604	.	.	.	.	.	.
459 ANTIGUA,BARB	1752	22	.	.	.	.	1730	.	.	.
460 DOMINICA	1631	.	.	.	.	.	1631	.	.	.
462 MARTINIQUE	21708	3619	12386	5138	30	180	355	.	.	.
465 ST LUCIA	2165	50	.	.	.	.	2115	.	.	.
469 BARBADOS	1953	20	.	14	.	.	1919	.	.	.
473 GRENADA	1580	.	.	.	.	.	1580	.	.	.
480 COLOMBIA	3561	105	82	2929	.	445	.	.	.	.
496 FR. GUIANA	4288	314	3974	.	.	.	.	.	.	.
504 PERU	4726	779	2753	.	3	1180	11	.	.	.
508 BRAZIL	1058	.	961	.	.	16	81	.	.	.
512 CHILE	12002	1120	6002	.	.	4830	50	.	.	.
528 ARGENTINA	680	332	225	123	.	.	.	.	.	.
529 FALKLAND IS.	764	.	.	.	.	.	764	.	.	.
600 CYPRUS	18525	2026	4928	1423	64	678	5688	.	.	3718
604 LEBANON	14675	1412	3592	145	500	4638	31	.	.	4357
608 SYRIA	45667	828	24790	18849	.	.	1200	.	.	.
612 IRAQ	122190	11097	49347	37079	41	13616	44	4	18	10944
616 IRAN	27576	3290	16796	2660	300	1142	3388	.	.	.
624 ISRAEL	20363	11961	5230	1698	130	1013	274	.	.	57
628 JORDAN	25476	8364	12280	365	.	1501	1526	.	.	1440
632 SAUDI ARABIA	305880	37216	217084	23433	1530	16605	4690	.	.	5322
636 KUWAIT	26407	1532	17000	3310	1740	1816	239	.	.	770
640 BAHRAIN	1270	74	1056	.	.	20	120	.	.	.
644 QATAR	6697	2045	2400	313	8	1348	183	.	.	400
647 U.A.EMIRATES	52667	4289	30102	16	626	9744	7890	.	.	.
649 OMAN	41682	4627	20017	982	391	3157	12508	.	.	.
652 NORTH YEMEN	1002	115	826	45	.	.	16	.	.	.
656 SOUTH YEMEN	706	.	429	88	.	.	103	.	86	.
662 PAKISTAN	20823	36	9727	7021	.	.	4037	.	.	.
669 SRI LANKA	1792	100	1325	71	.	.	296	.	.	.
700 INDONESIA	1235	425	597	.	.	.	213	.	.	.
701 MALAYSIA	921	3	242	.	.	50	626	.	.	.
706 SINGAPORE	5440	1926	1806	839	350	20	499	.	.	.
732 JAPAN	13046	1515	7734	2082	24	96	1595	.	.	.
736 TAIWAN	981	57	730	184	.	10	.	.	.	.
740 HONG KONG	6370	1746	3353	56	.	200	1015	.	.	.
800 AUSTRALIA	129310	9082	50557	10016	.	.	59655	.	.	.
801 PAPUA N.GUIN	2014	.	353	.	.	.	1661	.	.	.
804 NEW ZEALAND	8020	2383	3836	872	.	.	929	.	.	.
809 N. CALEDONIA	9393	830	7387	976	.	200	.	.	.	.
822 FR.POLYNESIA	10812	2651	7481	50	.	604	26	.	.	.
958 NOT DETERMIN	1000	.	1000	.	.	.	.	.	.	.

Bestimmung Destination / Nimexe	Besondere Maßeinheit									
	EUR 10	Deutschland	France	Italia	Nederland	Belg.-Lux.	UK	Ireland	Danmark	Ελλάδα
4011.57										
1000 W O R L D	**9649311**	**2165541**	**3830954**	**1147686**	**209363**	**858145**	**1346312**	**5460**	**8892**	**76958**
1010 INTRA-EC	**5172852**	**1421430**	**1616538**	**564953**	**145806**	**599089**	**799174**	**4650**	**2889**	**18323**
1011 EXTRA-EC	**4475459**	**744111**	**2213416**	**582733**	**63557**	**259056**	**547138**	**810**	**6003**	**58635**
1020 CLASS 1	2503670	549608	971983	310694	49595	172705	425512	.	4861	18712
1021 EFTA COUNTR.	1098052	386249	298458	149850	34577	69438	153692	.	3676	2112
1030 CLASS 2	1890847	173801	1198806	270902	12080	80868	112715	810	1142	39723
1031 ACP (63)	472986	29007	312121	51673	5017	14016	47659	806	803	11884
1040 CLASS 3	80942	20702	42627	1137	1882	5483	8911	.	.	200
4011.62 LAUFDECKEN UND SCHLAUCHLOSE REIFEN, NEU, FUER LUFTFAHRZEUGE, NICHT IN 4011.20 ENTHALTEN STUECK NEW TYRE CASES AND TUBELESS TYRES FOR AIRCRAFT, NOT WITHIN 4011.20 NUMBER PNEUMATIQUES NEUFS POUR AERONEFS, NON REPR. SOUS 4011.20 NOMBRE										
001 FRANCE	3860	4	.	533	19	2800	504	.	.	.
002 BELG.-LUXBG.	1046	34	556	355	6	.	95	.	.	.
003 NETHERLANDS	5298	12	14	112	.	4525	635	.	.	.
004 FR GERMANY	10331	.	82	448	18	9142	641	.	.	.
005 ITALY	4523	.	2165	.	.	2275	83	.	.	.
006 UTD. KINGDOM	3235	34	276	10	.	2350	.	553	12	.
007 IRELAND	1087	.	102	.	.	.	985	.	.	.
008 DENMARK	2488	202	32	.	15	2172	67	.	.	.
009 GREECE	652	.	487	.	.	115	50	.	.	.
028 NORWAY	593	.	.	309	.	257	7	.	20	.
030 SWEDEN	4256	.	.	.	.	2564	1683	.	9	.
036 SWITZERLAND	3009	2	1000	.	.	1890	117	.	.	.
042 SPAIN	589	.	155	192	.	242	.	.	.	.
048 YUGOSLAVIA	2365	38	.	1821	.	70	436	.	.	.
204 MOROCCO	724	3	600	.	.	121	.	.	.	.
220 EGYPT	1416	.	257	245	.	301	613	.	.	.
288 NIGERIA	1031	.	.	259	.	7	755	10	.	.
330 ANGOLA	186	.	.	.	.	181	5	.	.	.
400 USA	8073	101	498	44	.	929	6499	.	2	.
404 CANADA	3328	.	10	.	.	.	3318	.	.	.
528 ARGENTINA	1610	140	1470	.	.	.	.	.	.	.
604 LEBANON	181	.	.	.	.	150	31	.	.	.
612 IRAQ	3861	.	3799	12	50	.	.	.	.	.
616 IRAN	850	405	.	.	30	385	30	.	.	.
624 ISRAEL	2082	.	812	.	.	1170	100	.	.	.
628 JORDAN	1944	4	1000	.	.	588	352	.	.	.
632 SAUDI ARABIA	5509	636	.	.	.	697	4083	.	93	.
640 BAHRAIN	629	.	.	.	.	.	629	.	.	.
644 QATAR	1111	.	1111	.	.	.	.	.	.	.
662 PAKISTAN	657	.	97	175	.	385	.	.	.	.
664 INDIA	546	.	114	.	2	.	430	.	.	.
706 SINGAPORE	2370	.	.	9	.	517	1844	.	.	.
720 CHINA	626	.	.	.	.	.	626	.	.	.
800 AUSTRALIA	475	.	58	2	.	30	385	.	.	.
1000 W O R L D	**87142**	**1855**	**15807**	**5983**	**156**	**34944**	**27682**	**573**	**142**	.
1010 INTRA-EC	**32520**	**286**	**3714**	**1458**	**58**	**23379**	**3060**	**553**	**12**	.
1011 EXTRA-EC	**54392**	**1569**	**12093**	**4525**	**98**	**11335**	**24622**	**20**	**130**	.
1020 CLASS 1	24890	258	1845	2996	12	6329	13419	.	31	.
1021 EFTA COUNTR.	8804	107	1124	410	.	4995	2139	.	29	.
1030 CLASS 2	28657	1255	10103	1529	86	5006	10559	20	99	.
1031 ACP (63)	3159	41	615	717	.	121	1645	20	.	.
1040 CLASS 3	845	56	145	.	.	.	644	.	.	.
4013 BEKLEIDUNG, HANDSCHUHE UND BEKLEIDUNGSZUBEHOER, AUS WEICHKAUTSCHUK ARTICLES OF APPAREL AND CLOTHING ACCESSORIES (INCLUDING GLOVES), FOR ALL PURPOSES, OF UNHARDENED VULCANISED RUBBER VETEMENTS, GANTS ET ACCESSOIRES DU VETEMENT, EN CAOUTCHOUC VULCANISE, NON DURCI										
4013.11 HAUSHALTSHANDSCHUHE PAAR HOUSEHOLD GLOVES OF UNHARDENED VULCANISED RUBBER PAIRS GANTS DE MENAGE PAIRE										
001 FRANCE	986023	317451	.	73511	183108	5589	268124	.	5040	133200
002 BELG.-LUXBG.	2677295	924774	643217	16549	1052833	.	39922	.	.	.
003 NETHERLANDS	2527676	844555	457932	232224	.	32150	960815	.	.	.
004 FR GERMANY	6836134	.	4306072	30571	2423432	30254	38490	.	7315	.
005 ITALY	6495614	394761	5113520	.	.	.	987333	.	.	.
006 UTD. KINGDOM	956614	241715	651308	2880	.	.	.	58551	.	2160
007 IRELAND	936002	82895	30650	.	.	.	822457	.	.	.
008 DENMARK	1723733	160969	276620	2240	.	.	1283904	.	.	.
009 GREECE	995422	689146	260315	44712	.	.	1249	.	.	.

Bestimmung Destination / Nimexe	Unité supplémentaire									
	EUR 10	Deutschland	France	Italia	Nederland	Belg.-Lux.	UK	Ireland	Danmark	Ελλάδα
4013.11										
024 ICELAND	336320	35853	3450	.	9900	.	243389	.	43728	.
028 NORWAY	375682	89393	127250	17875	.	.	118862	.	22302	.
030 SWEDEN	2000388	208344	1119464	.	.	1875	560461	.	110244	.
032 FINLAND	1082635	156586	345548	.	.	.	571216	.	9285	.
036 SWITZERLAND	2059630	1157868	544013	15795	.	.	341448	.	506	.
038 AUSTRIA	997224	457462	86784	.	441504	.	3488	.	7986	.
040 PORTUGAL	288914	29317	29500	.	.	.	230097	.	.	.
048 YUGOSLAVIA	481033	.	367700	113087	.	.	.	.	246	.
052 TURKEY	302029	300000	.	2000	.	.	.	.	29	.
400 USA	6222450	1925384	2005180	.	.	.	2291880	.	6	.
404 CANADA	387986	17136	6100	.	.	.	137950	.	.	226800
604 LEBANON	399922	104800	198046	6192	.	.	90884	.	.	.
616 IRAN	607052	552000	.	55000	.	.	.	.	52	.
732 JAPAN	1008008	.	1008000	.	.	.	.	.	8	.
1000 W O R L D	**43383930**	**9209195**	**18569733**	**997715**	**4184247**	**69868**	**9617907**	**58551**	**302154**	**374560**
1010 INTRA-EC	**24134513**	**3656268**	**11739634**	**402587**	**3659373**	**67993**	**4402294**	**58551**	**12355**	**135360**
1011 EXTRA-EC	**19248151**	**5552929**	**6830099**	**593778**	**524874**	**1875**	**5215613**	.	**289799**	**239184**
1020 CLASS 1	16196360	4412124	5911185	297560	451404	1875	4672818	.	222594	226800
1021 EFTA COUNTR.	7140793	2134823	2256009	33670	451404	1875	2068961	.	194051	.
1030 CLASS 2	3050631	1140805	918914	296218	73470	.	-542795	.	66045	12384
1031 ACP (63)	167568	34822	48000	.	3700	.	80484	.	562	.
4013.13 HANDSCHUHE FUER CHIRURGISCHE ZWECKE PAAR SURGICAL GLOVES OF UNHARDENED VULCANISED RUBBER PAIRS GANTS POUR CHIRURGIE PAIRE										
001 FRANCE	19864638	3544009	.	99800	97319	14117100	1985541	20869	.	.
002 BELG.-LUXBG.	3533994	1546121	961715	.	743900	.	282258	.	.	.
003 NETHERLANDS	8299915	2897212	585160	.	.	834797	3894946	12800	75000	.
004 FR GERMANY	11938334	.	474000	.	1074580	10063800	321054	.	4900	.
005 ITALY	12101861	6254370	4285250	.	.	1547800	14441	.	.	.
006 UTD. KINGDOM	4379959	427354	3301500	.	2560	586200	.	62345	.	.
007 IRELAND	893557	159720	14550	.	.	.	674287	.	45000	.
008 DENMARK	1429747	342547	265700	.	552500	141860	127140	.	.	.
009 GREECE	551123	28178	238508	3987	.	.	280450	.	.	.
028 NORWAY	1642586	541783	.	.	.	780200	307405	.	13198	.
030 SWEDEN	5636120	1273912	.	.	2100	330600	404688	.	3624820	.
032 FINLAND	2744680	1152565	297800	.	.	1179200	115115	.	.	.
036 SWITZERLAND	3986385	1023863	1265045	600	9000	1278555	407822	.	1500	.
038 AUSTRIA	7333493	6455318	709000	.	17000	.	152175	.	.	.
040 PORTUGAL	1874869	646922	49800	.	10000	76200	1091947	.	.	.
042 SPAIN	4306512	49982	470168	6487	.	3779875	.	.	.	.
048 YUGOSLAVIA	757118	4670	46000	706448	.	.	.	.	.	.
060 POLAND	376470	8440	6600	.	.	.	.	.	361430	.
216 LIBYA	804500	790000	.	.	.	.	14500	.	.	.
372 REUNION	497632	.	497632	.	.	.	.	.	.	.
400 USA	7818499	.	.	.	.	6690000	1111699	.	16800	.
404 CANADA	5595842	.	.	.	.	5589000	6842	.	.	.
616 IRAN	5836260	5060340	.	.	.	.	775920	.	.	.
628 JORDAN	1259423	1240323	18000	1100	.	.	.	.	.	.
632 SAUDI ARABIA	4235670	1675500	49800	.	1988000	.	522370	.	.	.
647 U.A.EMIRATES	335664	229546	14500	.	2300	.	89318	.	.	.
649 OMAN	234771	.	3500	.	.	.	231271	.	.	.
1000 W O R L D	**123791476**	**36981326**	**15158431**	**1819347**	**4628809**	**47268820**	**13353859**	**96014**	**4484870**	.
1010 INTRA-EC	**62993128**	**15199511**	**10126383**	**103787**	**2470859**	**27291557**	**7580117**	**96014**	**124900**	.
1011 EXTRA-EC	**60798338**	**21781815**	**5032038**	**1715560**	**2157950**	**19977263**	**5773742**	.	**4359970**	.
1020 CLASS 1	42284998	11284762	2851053	713535	38100	19776630	3836905	.	3784013	.
1021 EFTA COUNTR.	23449829	11105414	2321645	600	38100	3647955	2688697	.	3647418	.
1030 CLASS 2	17984414	10430937	2174385	1002025	2119850	200633	1842057	.	214527	.
1031 ACP (63)	891153	299412	315300	300	97550	79387	74460	.	24744	.
1040 CLASS 3	528926	66116	6600	.	.	.	94780	.	361430	.
4013.18 HANDSCHUHE, AUSGEN. FUER HAUSHALT UND CHIRURGISCHE ZWECKE PAAR OTHER GLOVES AND MITTENS OF UNHARDENED VULCANISED RUBBER EXCEPT HOUSEHOLD AND SURGICAL GLOVES PAIRS MOUFLES ET GANTS, SF DE MENAGE ET POUR CHIRURGIE PAIRE										
001 FRANCE	519718	127335	.	46020	3009	109691	36809	196341	513	.
002 BELG.-LUXBG.	1018518	141317	721069	22780	98120	.	34626	576	30	.
003 NETHERLANDS	1713543	226608	1349373	54015	.	27928	55331	288	.	.
004 FR GERMANY	2457090	.	2100402	1150	101158	113971	50225	.	90184	.
005 ITALY	3124063	253134	2837085	.	.	30685	3159	.	.	.
006 UTD. KINGDOM	1047797	140624	853533	6840	227	27384	.	18328	861	.
007 IRELAND	262686	1027	27706	11050	.	1224	221643	.	36	.
008 DENMARK	540534	34836	438991	.	5334	40995	20278	100	.	.

Bestimmung Destination / Nimexe	Besondere Maßeinheit EUR 10	Deutschland	France	Italia	Nederland	Belg.-Lux.	UK	Ireland	Danmark	Ἑλλάδα
4013.18										
009 GREECE	253456	10550	81791	27090	.	132825	1200	.	.	.
028 NORWAY	169785	24247	122920	.	.	4176	16562	.	1880	.
030 SWEDEN	1628696	100059	1305503	400	.	23912	7937	.	190885	.
032 FINLAND	199062	26965	69420	.	.	10872	91805	.	.	.
036 SWITZERLAND	1395083	253874	1090156	24020	267	3281	23481	.	4	.
038 AUSTRIA	227933	82130	129449	6	15781	288	279	.	.	.
040 PORTUGAL	595472	4772	378070	.	2000	.	210630	.	.	.
042 SPAIN	505816	10290	398466	2140	90000	1324	3596	.	.	.
048 YUGOSLAVIA	253982	83144	81500	4338	85000	.	.	.	.	.
060 POLAND	81294	119	81175	.	.	.	.	.	.	.
064 HUNGARY	141564	314	141100	150	.	.	.	.	.	.
208 ALGERIA	129460	.	113113	60	.	16047	.	.	240	.
212 TUNISIA	165686	1	165685	.	.	.	.	.	.	.
390 SOUTH AFRICA	30905	2406	3760	1700	70	100	22869	.	.	.
400 USA	3066484	900621	2046503	.	.	2000	117310	.	50	.
404 CANADA	109453	81303	26713	1090	.	.	347	.	.	.
624 ISRAEL	1998830	1245	1911810	8900	.	75875	1000	.	.	.
632 SAUDI ARABIA	98008	2107	7015	56708	3000	2175	27003	.	.	.
732 JAPAN	770712	13752	755290	1420	250	.	.	.	.	.
800 AUSTRALIA	47017	4417	7052	.	.	.	35548	.	.	.
1000 W O R L D	**23545658**	**2644241**	**17866965**	**344088**	**441753**	**631998**	**1092327**	**215633**	**308523**	**130**
1010 INTRA-EC	**10937405**	**935431**	**8409950**	**168945**	**207848**	**484703**	**423271**	**215633**	**91624**	**.**
1011 EXTRA-EC	**12608195**	**1708810**	**9457015**	**175143**	**233905**	**147295**	**669056**	**.**	**216899**	**72**
1020 CLASS 1	9038830	1596445	6415352	35114	193368	45953	540724	.	211874	.
1021 EFTA COUNTR.	4243942	499632	3095518	24426	18048	42529	353644	.	210145	.
1030 CLASS 2	3315831	110716	2802668	131039	36637	101342	128332	.	5025	72
1031 ACP (63)	152996	16046	109470	4902	.	3442	18691	.	445	.
1040 CLASS 3	253534	1649	238995	8990	3900	.	.	.	.	.

Bestimmung Destination / Nimexe	Unité supplémentaire EUR 10	Deutschland	France	Italia	Nederland	Belg.-Lux.	UK	Ireland	Danmark	Ἑλλάδα
4101 ROHE HAEUTE UND FELLE (FRISCH, GESALZEN, GETROCKNET, GEAESCHERT ODER GEPICKELT)										
RAW HIDES AND SKINS (FRESH, SALTED, DRIED, PICKLED OR LIMED), WHETHER OR NOT SPLIT, INCLUDING SHEEPSKINS IN THE WOOL										
PEAUX BRUTES (FRAICHES, SALEES, SECHEES, CHAULEES, PICKLEES) YC LES PEAUX D'OVINS LAINEES										
4101.11 NICHT ENTHAARTE LAMMFELLE, FRISCH, GESALZEN ODER GETROCKNET STUECK										
FRESH, SALTED OR DRIED LAMBSKINS, IN THE WOOL NUMBER										
PEAUX D'AGNEAUX LAINEES, FRAICHES, SALEES OU SECHEES NOMBRE										
001 FRANCE	494616	10982	.	35921	71408	41608	289087	.	.	45610
002 BELG.-LUXBG.	145279	37367	24556	41500	38836	.	3020	.	.	.
003 NETHERLANDS	268516	220967	6200	.	.	18693	22656	.	.	.
004 FR GERMANY	291162	.	169948	55164	23698	10750	27016	.	4586	.
005 ITALY	1860268	318	136481	.	720	.	121340	.	.	1601409
006 UTD. KINGDOM	779412	10939	29742	22412	92586	4400	.	597447	21766	120
009 GREECE	85771	.	.	9300	.	.	76471	.	.	.
032 FINLAND	30724	.	.	2024	.	.	28700	.	.	.
042 SPAIN	3485779	5881	5855	943782	12200	.	1580886	5500	12690	918985
046 MALTA	290	.	.	.	.	.	.	.	.	290
048 YUGOSLAVIA	821381	15000	.	47883	.	.	.	.	.	758498
052 TURKEY	743169	.	.	118691	6500	.	48400	.	.	569578
058 GERMAN DEM.R	15000	.	.	.	.	.	.	.	.	15000
060 POLAND	98638	8396	.	24946	.	64296	1000	.	.	.
062 CZECHOSLOVAK	354380	.	.	82530	.	.	4000	15000	.	252850
064 HUNGARY	850665	.	.	850665	.	.	.	.	.	.
066 ROMANIA	395724	.	.	192281	.	.	.	.	.	203443
068 BULGARIA	211661	.	.	15000	.	.	.	.	.	196661
400 USA	40255	.	.	158	.	.	4894	3	.	35200
404 CANADA	3025	.	.	2484	.	.	541	.	.	.
732 JAPAN	27008	.	.	.	.	.	27008	.	.	.
1000 W O R L D	**11053649**	**310409**	**372902**	**2468575**	**245948**	**139747**	**2261232**	**617950**	**39042**	**4597844**
1010 INTRA-EC	**3933270**	**280848**	**366927**	**184297**	**227248**	**75451**	**547561**	**597447**	**26352**	**1647139**
1011 EXTRA-EC	**7120379**	**29561**	**5975**	**2304278**	**18700**	**64296**	**1713671**	**20503**	**12690**	**2950705**
1020 CLASS 1	5186912	21165	5975	1138299	18700	.	1702029	5503	12690	2282551
1021 EFTA COUNTR.	65929	284	120	25225	.	.	40300	.	.	.
1040 CLASS 3	1926068	8396	.	1165422	.	64296	5000	15000	.	667954
4101.13 ENTHAARTE LAMMFELLE, FRISCH, GESALZEN ODER GETROCKNET STUECK										
FRESH, SALTED OR DRIED LAMBSKINS, NOT IN THE WOOL NUMBER										
PEAUX D'AGNEAUX, NON LAINEES, FRAICHES, SALEES OU SECHEES NOMBRE										
001 FRANCE	424209	.	.	.	.	70621	347588	.	.	6000
003 NETHERLANDS	61187	.	.	.	.	59523	1664	.	.	.
004 FR GERMANY	116888	.	1529	40852	7681	5555	21270	.	1	40000
005 ITALY	469170	.	21963	.	.	.	354618	.	.	92589
006 UTD. KINGDOM	94227	.	86640	.	749	6838	.	.	.	.
008 DENMARK	15603	.	.	.	.	.	15603	.	.	.
009 GREECE	55980	.	.	34480	.	.	21500	.	.	.
042 SPAIN	1422230	.	39699	79541	.	.	1240990	.	.	62000
052 TURKEY	49865	.	.	17120	.	.	16300	.	.	16445
058 GERMAN DEM.R	107000	.	.	.	.	.	.	.	.	107000
064 HUNGARY	127057	.	.	3557	.	.	.	.	.	123500
066 ROMANIA	86444	.	.	86444	.	.	.	.	.	.
732 JAPAN	52940	.	.	600	.	.	12200	.	.	40140
1000 W O R L D	**3143269**	**319**	**156007**	**265801**	**11610**	**144993**	**2065665**	**.**	**1251**	**497623**
1010 INTRA-EC	**1253121**	**319**	**116308**	**75332**	**11610**	**142537**	**768425**	**.**	**1**	**138589**
1011 EXTRA-EC	**1890148**	**.**	**39699**	**190469**	**.**	**2456**	**1297240**	**.**	**1250**	**359034**
1020 CLASS 1	1567430	.	39699	98253	.	2456	1297240	.	1250	128532
1021 EFTA COUNTR.	24683	.	.	812	.	2456	20165	.	1250	.
1040 CLASS 3	322646	.	.	92146	.	.	.	.	.	230500
4101.15 NICHT ENTHAARTE SCHAFFELLE, FRISCH, GESALZEN ODER GETROCKNET STUECK										
FRESH, SALTED OR DRIED SHEEPSKINS, IN THE WOOL NUMBER										
PEAUX D'OVINS LAINEES, AUTRES QUE D'AGNEAUX, FRAICHES, SALEES OU SECHEES NOMBRE										
001 FRANCE	195989	59975	.	35512	30256	39593	30153	.	.	500
002 BELG.-LUXBG.	298092	100608	107295	.	86426	.	3763	.	.	.
003 NETHERLANDS	321313	226504	25122	.	.	56187	13500	.	.	.
004 FR GERMANY	88829	.	7243	.	32432	4371	36218	.	8565	.
005 ITALY	180209	2250	72084	.	1145	.	10800	.	.	93930

Bestimmung Destination / Nimexe	Besondere Maßeinheit									
	EUR 10	Deutschland	France	Italia	Nederland	Belg.-Lux.	UK	Ireland	Danmark	Ελλάδα
4101.15										
006 UTD. KINGDOM	519783	8435	940	335	47495	60743	.	398244	3591	.
036 SWITZERLAND	19878	10097	.	.	.	.	9781	.	.	.
042 SPAIN	318543	9584	78721	93756	1250	3000	125702	.	.	6530
048 YUGOSLAVIA	443229	46429	140034	90220	.	.	21000	.	.	145546
052 TURKEY	119733	6731	.	.	23840	.	7000	.	.	82162
060 POLAND	305699	291287	.	.	.	14412	.	.	.	.
062 CZECHOSLOVAK	38480	.	.	.	.	.	.	.	.	38480
068 BULGARIA	53082	.	.	.	.	.	.	.	.	53082
732 JAPAN	18053	.	.	.	.	.	18053	.	.	.
1000 W O R L D	**2974250**	**791003**	**447009**	**221135**	**222844**	**182524**	**277677**	**398244**	**13584**	**420230**
1010 INTRA-EC	**1619017**	**397772**	**226854**	**35847**	**197754**	**160894**	**95066**	**398244**	**12156**	**94430**
1011 EXTRA-EC	**1355233**	**393231**	**220155**	**185288**	**25090**	**21630**	**182611**	**.**	**1428**	**325800**
1020 CLASS 1	957972	101944	220155	185288	25090	7218	182611	.	1428	234238
1021 EFTA COUNTR.	52265	39200	780	.	.	818	10043	.	1424	.
1040 CLASS 3	397261	291287	.	.	.	14412	.	.	.	91562
4101.18 ENTHAARTE SCHAFFELLE, FRISCH, GESALZEN ODER GETROCKNET STUECK FRESH, SALTED OR DRIED SHEEPSKINS, NOT IN THE WOOL NUMBER PEAUX D'OVINS, NON LAINEES, AUTRES QUE D'AGNEAUX, FRAICHES, SALEES OU SECHEES NOMBRE										
001 FRANCE	103819	.	.	3662	4200	2976	92981	.	.	.
002 BELG.-LUXBG.	28262	19291	150	.	6250	.	2571	.	.	.
004 FR GERMANY	79984	.	.	2751	51341	9327	16565	.	.	.
005 ITALY	115522	.	4962	.	.	.	106810	.	.	3750
006 UTD. KINGDOM	149182	.	123000	.	200	25962	.	20	.	.
042 SPAIN	651085	3644	275466	162262	.	200	209513	.	.	.
052 TURKEY	55050	15400	.	.	15300	.	.	.	.	24350
060 POLAND	20652	20652	.	.	.	.	.	.	.	.
400 USA	118800	.	118800	.	.	.	.	.	.	.
1000 W O R L D	**1396139**	**66939**	**527646**	**172922**	**77291**	**48762**	**476459**	**20**	**.**	**28100**
1010 INTRA-EC	**510781**	**26810**	**128112**	**6413**	**61991**	**46562**	**237123**	**20**	**.**	**3750**
1011 EXTRA-EC	**885358**	**40129**	**399534**	**166509**	**15300**	**200**	**239336**	**.**	**.**	**24350**
1020 CLASS 1	858938	19477	399534	165842	15300	200	234235	.	.	24350
1040 CLASS 3	20652	20652	.	.	.	.	.	.	.	.
4101.62 ZICKELFELLE, FRISCH, GESALZEN ODER GETROCKNET STUECK RAW HIDES AND SKINS OF KIDS, FRESH, SALTED OR DRIED NUMBER PEAUX DE CHEVREAUX ET CHEVRETTES, FRAICHES,SALEES OU SECHEES NOMBRE										
004 FR GERMANY	23435	.	23305	130	.	.	.	.	.	.
005 ITALY	1013578	51	583047	.	.	.	.	.	.	430480
036 SWITZERLAND	51521	51521	.	.	.	.	.	.	.	.
042 SPAIN	1129682	.	5000	66826	.	.	1500	.	.	1056356
412 MEXICO	48000	.	.	.	.	.	.	.	.	48000
1000 W O R L D	**2331340**	**51572**	**619743**	**95130**	**2092**	**8692**	**4275**	**.**	**.**	**1549836**
1010 INTRA-EC	**1051571**	**51**	**606352**	**354**	**2092**	**8692**	**550**	**.**	**.**	**433480**
1011 EXTRA-EC	**1279769**	**51521**	**13391**	**94776**	**.**	**.**	**3725**	**.**	**.**	**1116356**
1020 CLASS 1	1231769	51521	13391	94776	.	.	3725	.	.	1068356
1021 EFTA COUNTR.	79967	51521	8391	17830	.	.	2225	.	.	.
1030 CLASS 2	48000	.	.	.	.	.	.	.	.	48000
4101.63 ZIEGENFELLE, FRISCH, GESALZEN ODER GETROCKNET STUECK RAW HIDES AND SKINS OF GOATS, BUT NOT KIDS, FRESH, SALTED OR DRIED NUMBER PEAUX DE CAPRINS, SF DE CHEVREAUX ET CHEVRETTES, FRAICHES, SALEES OU SECHEES NOMBRE										
001 FRANCE	179898	.	.	.	31104	49999	95795	.	.	3000
004 FR GERMANY	41279	.	.	2146	31111	3000	2500	.	2522	.
005 ITALY	57319	.	41575	.	160	.	15584	.	.	.
009 GREECE	243208	.	147708	68500	27000	.	.	.	.	.
042 SPAIN	235711	.	9850	108160	13500	.	101201	.	.	3000
052 TURKEY	30000	.	.	.	.	.	30000	.	.	.
1000 W O R L D	**925213**	**8547**	**207671**	**277552**	**109688**	**53599**	**259634**	**.**	**2522**	**6000**
1010 INTRA-EC	**542505**	**.**	**193305**	**70646**	**91600**	**52999**	**128433**	**.**	**2522**	**3000**
1011 EXTRA-EC	**382708**	**8547**	**14366**	**206906**	**18088**	**600**	**131201**	**.**	**.**	**3000**
1020 CLASS 1	378120	8547	14366	206906	13500	600	131201	.	.	3000
1021 EFTA COUNTR.	34015	8547	4516	20352	.	600	.	.	.	.

Bestimmung Destination / Nimexe	Unité supplémentaire									
	EUR 10	Deutschland	France	Italia	Nederland	Belg.-Lux.	UK	Ireland	Danmark	Ελλάδα
4101.71 LAMMFELLE, GEAESCHERT ODER GEPICKELT STUECK RAW HIDES AND SKINS OF LAMBS, PICKLED OR LIMED NUMBER PEAUX D'AGNEAUX, CHAULEES OU PICKLEES NOMBRE										
001 FRANCE	387275	.	.	70245	11480	60212	245338	.	.	.
002 BELG.-LUXBG.	167483	.	158783	.	.	.	8700	.	.	.
003 NETHERLANDS	219631	.	39001	.	.	.	180630	.	.	.
004 FR GERMANY	62312	.	60	1148	3250	4312	53542	.	.	.
005 ITALY	2842641	3600	1041463	.	115870	72	1681636	.	.	.
006 UTD. KINGDOM	92243	.	12996	16147	63100	.	.	.	.	.
008 DENMARK	20251	.	.	.	.	.	20251	.	.	.
042 SPAIN	1044656	.	300383	55760	64023	5500	548970	.	.	70020
052 TURKEY	497220	5100	.	455020	.	.	37100	.	.	.
068 BULGARIA	18340	.	.	.	.	.	.	.	.	18340
800 AUSTRALIA	34899	1399	.	.	.	.	33500	.	.	.
1000 W O R L D	**5476886**	**12476**	**1578858**	**629195**	**270813**	**70096**	**2827088**	**.**	**.**	**88360**
1010 INTRA-EC	**3795436**	**3600**	**1252303**	**87540**	**193700**	**64596**	**2193697**	**.**	**.**	**.**
1011 EXTRA-EC	**1681450**	**8876**	**326555**	**541655**	**77113**	**5500**	**633391**	**.**	**.**	**88360**
1020 CLASS 1	1653969	8737	326555	532655	77113	5500	633389	.	.	70020
1040 CLASS 3	27340	.	.	9000	.	.	.	.	.	18340
4101.79 SCHAFFELLE, GEAESCHERT ODER GEPICKELT STUECK RAW HIDES AND SKINS OF SHEEP, EXCEPT LAMBS, PICKLED OR LIMED NUMBER PEAUX D'OVINS, SF AGNEAUX, CHAULEES OU PICKLEES NOMBRE										
001 FRANCE	239813	.	.	63488	11870	28311	136144	.	.	.
002 BELG.-LUXBG.	236699	34922	161263	.	7000	.	33514	.	.	.
003 NETHERLANDS	1062338	100760	17771	2875	.	107435	777097	56400	.	.
004 FR GERMANY	1336918	.	5580	13128	199482	725173	331455	62100	.	.
005 ITALY	8237225	25708	747405	.	881288	2293295	4026093	263436	.	.
006 UTD. KINGDOM	885581	.	116361	24870	173549	46584	.	524217	.	.
008 DENMARK	65784	.	.	159	.	.	65625	.	.	.
009 GREECE	309444	.	294060	.	.	.	15384	.	.	.
030 SWEDEN	26987	.	.	.	.	.	26987	.	.	.
038 AUSTRIA	52564	12908	.	.	240	.	39416	.	.	.
042 SPAIN	761496	17100	86100	.	35938	54714	366884	200760	.	.
048 YUGOSLAVIA	186481	.	16668	.	90017	64196	15600	.	.	.
052 TURKEY	466888	12894	6480	349460	21594	.	76460	.	.	.
236 UPPER VOLTA	23812	.	.	23812	.	.	.	.	.	.
412 MEXICO	73485	.	.	.	73485	.	.	.	.	.
484 VENEZUELA	24750	.	.	24750	.	.	.	.	.	.
732 JAPAN	69575	.	.	.	.	.	69575	.	.	.
1000 W O R L D	**14145771**	**204292**	**1496220**	**502542**	**1495138**	**3319708**	**6009918**	**1117713**	**.**	**240**
1010 INTRA-EC	**12376108**	**161390**	**1342440**	**104520**	**1273189**	**3200798**	**5387618**	**906153**	**.**	**.**
1011 EXTRA-EC	**1769663**	**42902**	**153780**	**398022**	**221949**	**118910**	**622300**	**211560**	**.**	**240**
1020 CLASS 1	1595560	42902	112764	349460	148464	118910	622300	200760	.	.
1021 EFTA COUNTR.	94543	12908	3516	.	915	.	77204	.	.	.
1030 CLASS 2	163303	.	41016	48562	73485	.	.	.	.	240
1031 ACP (63)	23812	.	.	23812	.	.	.	.	.	.
4101.91 ZIEGEN- UND ZICKELFELLE, GEAESCHERT ODER GEPICKELT STUECK RAW HIDES AND SKINS OF GOATS AND KIDS, PICKLED OR LIMED NUMBER PEAUX DE CAPRINS, CHAULEES OU PICKLEES NOMBRE										
001 FRANCE	48154	2870	.	748	180	200	44156	.	.	.
005 ITALY	117003	.	38203	.	.	.	76800	.	.	2000
058 GERMAN DEM.R	48000	.	.	.	.	.	.	.	.	48000
484 VENEZUELA	50000	.	.	50000	.	.	.	.	.	.
1000 W O R L D	**308787**	**2990**	**51630**	**74719**	**1680**	**1818**	**125950**	**.**	**.**	**50000**
1010 INTRA-EC	**193384**	**2870**	**38633**	**22313**	**180**	**1818**	**125570**	**.**	**.**	**2000**
1011 EXTRA-EC	**115403**	**120**	**12997**	**52406**	**1500**	**.**	**380**	**.**	**.**	**48000**
1020 CLASS 1	15266	120	12997	2149	.	.	.	.	.	.
1030 CLASS 2	51757	.	.	50257	1500	.	.	.	.	.
1040 CLASS 3	48380	.	.	.	.	.	380	.	.	48000
4102 RIND- UND KALBLEDER (EINSCHL.BUEFFELLEDER), ROSSLEDER UND LEDER VON ANDEREN EINHUFERN (AUSGEN. LEDER DER NRN. 4106 UND 4108 BOVINE CATTLE LEATHER (INCLUDING BUFFALO LEATHER) AND EQUINE LEATHER, EXCEPT LEATHER FALLING WITHIN HEADING NO 41.06 OR 41.08										

Bestimmung Destination / Nimexe	Besondere Maßeinheit									
	EUR 10	Deutschland	France	Italia	Nederland	Belg.-Lux.	UK	Ireland	Danmark	Ελλάδα
4102 CUIRS ET PEAUX DE BOVINS (YC LES BUFFLES) ET D'EQUIDES, PREPARES, AUTRES QUE CEUX DES NOS. 4106 ET 4108										
4102.21 BOXCALF, ZUGERICHTET QUADRATMETER										
BOXCALF, OTHER THAN SIMPLY TANNED SQUARE METRES										
BOX-CALF, AUTRE QUE SIMPLEMENT TANNE METRES CARRES										
001 FRANCE	367016	29428	.	318540	.	11020	7991	.	37	.
002 BELG.-LUXBG.	74137	2747	60809	10428	153	.	.	.	.	.
003 NETHERLANDS	107439	1163	19126	85689	.	1461	.	.	.	.
004 FR GERMANY	700006	.	45089	650929	.	.	3544	.	444	.
005 ITALY	310333	100222	206693	.	.	.	3418	.	.	.
006 UTD. KINGDOM	223371	7548	193543	22170	.	.	.	.	110	.
008 DENMARK	7681	1212	490	5882	.	.	97	.	.	.
009 GREECE	15713	464	11264	3985	.	.	.	.	.	.
032 FINLAND	11539	133	7627	3015	.	.	764	.	.	.
036 SWITZERLAND	109329	3987	46406	58936	.	.	.	.	.	.
038 AUSTRIA	34802	2237	2058	30495	.	.	.	.	12	.
040 PORTUGAL	5756	577	.	.	.	5179	.	.	.	.
042 SPAIN	40938	891	25750	2132	.	.	12165	.	.	.
048 YUGOSLAVIA	76799	.	11	76788	.	.	.	.	.	.
064 HUNGARY	10638	87	.	10551	.	.	.	.	.	.
288 NIGERIA	9290	.	.	.	.	9290	.	.	.	.
390 SOUTH AFRICA	15110	1019	6733	3694	.	.	3664	.	.	.
400 USA	354155	73945	203951	76259	.	.	.	.	.	.
404 CANADA	98702	19	71808	26834	.	.	41	.	.	.
412 MEXICO	2587	2043	544	.	.	.	.	.	.	.
508 BRAZIL	7785	5034	2714	37	.	.	.	.	.	.
706 SINGAPORE	3578	556	3022	.	.	.	.	.	.	.
728 SOUTH KOREA	37711	12386	19034	6291	.	.	.	.	.	.
732 JAPAN	26070	24102	1211	757	.	.	.	.	.	.
736 TAIWAN	5957	3602	.	2355	.	.	.	.	.	.
740 HONG KONG	28728	1365	23447	3916	.	.	.	.	.	.
800 AUSTRALIA	48576	196	14472	33908	.	.	.	.	.	.
804 NEW ZEALAND	4202	.	3928	.	.	.	274	.	.	.
1000 W O R L D	**2769655**	**276902**	**977338**	**1449306**	**153**	**26950**	**37847**	.	**1159**	.
1010 INTRA-EC	**1811486**	**142784**	**537050**	**1097623**	**153**	**12481**	**20804**	.	**591**	.
1011 EXTRA-EC	**958169**	**134118**	**440288**	**351683**	.	**14469**	**17043**	.	**568**	.
1020 CLASS 1	827268	107270	383983	313360	.	5179	16908	.	568	.
1021 EFTA COUNTR.	162600	7098	56119	92872	.	5179	764	.	568	.
1030 CLASS 2	120078	26661	56305	27687	.	9290	135	.	.	.
1031 ACP (63)	10090	.	665	.	.	9290	135	.	.	.
1040 CLASS 3	10823	187	.	10636	.	.	.	.	.	.
4102.28 KALBLEDER, KEIN BOXCALF, ZUGERICHTET QUADRATMETER										
CALF LEATHER, OTHER THAN BOXCALF AND OTHER THAN SIMPLY TANNED SQUARE METRES										
CUIRS ET PEAUX DE VEAUX, SF BOX-CALF,AUTRES QUE SIMPL.TANNES METRES CARRES										
001 FRANCE	2248561	49458	.	1933830	2419	107217	155637	.	.	.
002 BELG.-LUXBG.	571959	11977	188380	97050	250782	.	23420	.	350	.
003 NETHERLANDS	963285	20713	118943	463856	.	275907	79558	1330	.	2978
004 FR GERMANY	7183525	.	29434	7032662	12780	74767	33417	.	465	.
005 ITALY	782645	83178	625427	.	1746	13834	56604	.	.	1856
006 UTD. KINGDOM	1253554	4939	24116	1220260	34	419	.	3169	165	452
007 IRELAND	57845	.	.	15854	.	.	41991	.	.	.
008 DENMARK	313833	36724	1601	193896	.	2470	78473	.	.	669
009 GREECE	420314	3268	261547	154751	.	.	748	.	.	.
028 NORWAY	30140	685	12	2161	.	865	25990	.	427	.
030 SWEDEN	167199	815	.	68346	.	77	97778	.	183	.
032 FINLAND	139115	197	59	128136	.	308	10174	.	241	.
036 SWITZERLAND	542526	20174	258751	258181	2913	.	2507	.	.	.
038 AUSTRIA	1114201	221947	500	879577	320	.	11579	.	278	.
040 PORTUGAL	204226	193602	4828	5180	.	.	616	.	.	.
042 SPAIN	36122	4739	1078	23468	.	.	6837	.	.	.
046 MALTA	189455	187467	.	27	.	.	1961	.	.	.
048 YUGOSLAVIA	426998	281396	.	144512	90	.	1	.	999	.
056 SOVIET UNION	30446	.	.	30446	.	.	.	.	.	.
064 HUNGARY	784101	552156	.	148791	.	.	83154	.	.	.
204 MOROCCO	14645	.	71	12251	.	.	2323	.	.	.
212 TUNISIA	79246	3645	27847	47626	.	128	.	.	.	.
373 MAURITIUS	64438	.	35124	.	.	.	29314	.	.	.
390 SOUTH AFRICA	248476	3941	10150	51518	.	.	182867	.	.	.
400 USA	586174	66681	44878	275314	.	.	199291	.	10	.
404 CANADA	268254	79	3343	70350	.	.	194482	.	.	.
484 VENEZUELA	30212	2149	.	28063	.	.	.	.	.	.
600 CYPRUS	1006622	577	.	3172	.	.	20687	.	.	982186
604 LEBANON	87029	.	87	86123	.	.	819	.	.	.
632 SAUDI ARABIA	17582	8	.	17274	.	.	300	.	.	.

Bestimmung Destination / Nimexe	Unité supplémentaire									
	EUR 10	Deutschland	France	Italia	Nederland	Belg.-Lux.	UK	Ireland	Danmark	Ελλάδα
4102.28										
706 SINGAPORE	9343	54	533	6194	.	.	2562	.	.	.
720 CHINA	800000	.	.	.	.	.	.	.	.	800000
728 SOUTH KOREA	224427	2001	200750	19051	.	.	2625	.	.	.
732 JAPAN	53682	5241	.	28769	.	120	19551	.	1	.
740 HONG KONG	47254	473	1008	41725	.	.	4048	.	.	.
800 AUSTRALIA	124436	602	1719	71367	.	.	50748	.	.	.
804 NEW ZEALAND	15729	.	.	213	.	.	15516	.	.	.
1000 W O R L D	**21236431**	**1760168**	**1850671**	**13619699**	**271214**	**485906**	**1452936**	**4499**	**3197**	**1788141**
1010 INTRA-EC	**13795521**	**210257**	**1249448**	**11112159**	**267761**	**474614**	**469848**	**4499**	**980**	**5955**
1011 EXTRA-EC	**7440910**	**1549911**	**601223**	**2507540**	**3453**	**11292**	**983088**	.	**2217**	**1782186**
1020 CLASS 1	4156114	987566	325341	2010377	3323	1858	825484	.	2165	.
1021 EFTA COUNTR.	2203507	437420	264150	1341581	3233	1738	154230	.	1155	.
1030 CLASS 2	1648666	10142	275882	305685	130	139	74450	.	52	982186
1031 ACP (63)	83493	80	45401	1325	130	.	36557	.	.	.
1040 CLASS 3	1636130	552203	.	191478	.	9295	83154	.	.	800000
4102.35 RIND-NARBENSPALTLEDER, ZUGERICHTET QUADRATMETER										
SPLIT GRAINS OF BOVINE LEATHER, OTHER THAN CALF, NOT SIMPLY TANNED SQUARE METRES										
CUIRS SCIES DE BOVINS, SF VEAUX, AUTRES QUE SIMPL. TANNES, FLEURS METRES CARRES										
001 FRANCE	6239327	1316493	.	3352025	1032047	396436	75989	284	66053	.
002 BELG.-LUXBG.	1586833	608820	39381	456970	437813	.	1057	1542	41250	.
003 NETHERLANDS	2269557	1025142	83231	673956	.	361510	73804	16975	34939	.
004 FR GERMANY	9204309	.	181609	7728767	689498	453178	37887	20745	92625	.
005 ITALY	540961	246586	151569	.	51753	1962	60632	6926	21533	.
006 UTD. KINGDOM	1542495	53125	144484	350629	271471	163881	.	462675	96230	.
007 IRELAND	276641	28573	.	1145	1428	303	243921	.	1271	.
008 DENMARK	465570	122347	7768	127644	95618	63525	13526	35142	.	.
009 GREECE	466138	126626	23401	151031	82757	.	.	.	82323	.
024 ICELAND	15058	2442	.	.	.	.	.	193	12423	.
028 NORWAY	714074	579001	4313	78706	16162	18	739	7	35128	.
030 SWEDEN	445377	242279	9957	63106	18735	16506	3120	48266	43408	.
032 FINLAND	411648	32718	755	297938	38032	14833	163	448	26761	.
036 SWITZERLAND	763231	510178	29494	177858	29312	7664	1683	44	6998	.
038 AUSTRIA	918220	277245	8093	562893	14952	46624	2388	891	5134	.
040 PORTUGAL	901876	531808	185321	6074	158649	.	.	11	20013	.
042 SPAIN	175090	22099	44041	40727	57214	.	10805	.	204	.
046 MALTA	116133	56715	.	58819	598	.	1	.	.	.
048 YUGOSLAVIA	2495471	1306610	.	654417	205066	.	.	.	329378	.
056 SOVIET UNION	2809237	9273	.	2799964	.	.	.	.	.	.
058 GERMAN DEM.R	41202	.	.	27095	.	1340	.	.	12767	.
060 POLAND	25268	7058	.	.	10348	.	.	.	7862	.
062 CZECHOSLOVAK	246013	737	215329	.	24747	.	.	5200	.	.
064 HUNGARY	323400	124407	140194	57427	1172	.	.	.	200	.
066 ROMANIA	693915	333361	355478	33	5043	.	.	.	.	.
204 MOROCCO	398986	1627	368635	13632	14693	29	370	.	.	.
208 ALGERIA	38040	.	9924	.	28116	.	.	.	.	.
212 TUNISIA	533995	175853	347519	3495	5590	1538	.	.	.	.
288 NIGERIA	35820	1028	1265	18580	.	11147	3800	.	.	.
302 CAMEROON	5980	3238	.	2742	.	.	.	.	.	.
390 SOUTH AFRICA	272345	55639	178158	16605	2194	10679	9008	13	49	.
400 USA	1600599	573559	73674	330719	92855	45030	430602	45788	8372	.
404 CANADA	330139	74547	81665	111441	4078	.	55629	4	2775	.
484 VENEZUELA	31491	.	.	31491	.	.	.	.	.	.
492 SURINAM	11028	3811	.	.	7217	.	.	.	.	.
508 BRAZIL	30455	.	7677	.	22771	.	.	6	1	.
524 URUGUAY	10987	.	10835	152	.	.	.	.	.	.
600 CYPRUS	179183	5562	2640	143742	9726	1557	13511	1615	.	830
612 IRAQ	34939	520	.	34419	.	.	.	.	.	.
616 IRAN	15702	15702	.	.	.	.	.	.	.	.
624 ISRAEL	56224	1548	2487	30657	1060	20337	135	.	.	.
664 INDIA	1032048	.	.	1032033	.	.	14	.	1	.
706 SINGAPORE	42619	29688	1236	4083	5497	.	2111	.	4	.
708 PHILIPPINES	33415	1675	31720	.	.	20	.	.	.	.
728 SOUTH KOREA	140198	2342	74452	47664	15740	.	.	.	.	.
732 JAPAN	13849	3124	21	7615	.	.	952	.	2137	.
736 TAIWAN	11377	1708	7620	2049	.	.	.	.	.	.
740 HONG KONG	914737	53567	79669	665394	103297	3151	8795	464	400	.
800 AUSTRALIA	344899	107327	3860	59206	191	.	167118	.	7197	.
1000 W O R L D	**39910288**	**8685719**	**2928041**	**20260231**	**3566103**	**1633248**	**1230567**	**647242**	**958305**	**830**
1010 INTRA-EC	**22591831**	**3527712**	**631443**	**12842167**	**2662385**	**1440795**	**506816**	**544289**	**436224**	.
1011 EXTRA-EC	**17318455**	**5158007**	**2296598**	**7418064**	**903718**	**192453**	**723751**	**102953**	**522081**	**830**
1020 CLASS 1	9523830	4377839	619982	2468322	638038	141354	682208	95665	500422	.
1021 EFTA COUNTR.	4169484	2175671	237933	1186575	275842	85645	8093	49860	149865	.
1030 CLASS 2	3654844	305276	965615	2064533	224370	49759	41543	2088	830	830
1031 ACP (63)	75138	9060	4226	30534	15004	11147	5167	.	.	.
1040 CLASS 3	4139781	474892	711001	2885209	41310	1340	.	5200	20829	.

Bestimmung / Destination / Nimexe	Besondere Maßeinheit									
	EUR 10	Deutschland	France	Italia	Nederland	Belg.-Lux.	UK	Ireland	Danmark	Ελλάδα
4102.37 RINDSPALTLEDER, KEIN NARBENSPALTLEDER, ZUGERICHTET QUADRATMETER										
SPLIT FLESHES OF BOVINE LEATHER, OTHER THAN CALF, NOT SIMPLY TANNED SQUARE METRES										
CUIRS SCIES DE BOVINS, SF VEAUX, AUTRES QUE SIMPL. TANNES, CROUTES METRES CARRES										
001 FRANCE	1795795	168812	.	1204446	302244	117021	1889	1369	14	.
002 BELG.-LUXBG.	163398	9021	13033	56096	84820	.	37	.	391	.
003 NETHERLANDS	326117	89694	50217	79545	.	40192	44849	.	21620	.
004 FR GERMANY	1387013	.	38906	630701	615114	76410	95	3468	22319	.
005 ITALY	226441	119990	89285	.	13242	1421	2493	.	10	.
006 UTD. KINGDOM	905825	11229	29340	78665	547899	42341	.	173311	23040	.
007 IRELAND	54156	380	.	.	3726	.	50050	.	.	.
008 DENMARK	131516	27307	117	23878	8406	69080	499	2229	.	.
009 GREECE	31540	66	1027	12929	9550	.	.	.	7968	.
028 NORWAY	49917	7107	1766	4237	10535	.	10146	.	16126	.
030 SWEDEN	142605	60053	92	20921	44668	1067	1956	2379	11469	.
032 FINLAND	33736	3536	169	23393	2990	52	305	220	3071	.
036 SWITZERLAND	120664	81339	2435	28567	6043	446	496	829	509	.
038 AUSTRIA	585013	338101	713	214355	26365	4864	1	59	555	.
040 PORTUGAL	101740	24939	64345	2519	9804	.	133	.	.	.
042 SPAIN	365993	10940	39304	108716	207033	.	.	.	.	.
046 MALTA	14436	780	.	4754	6372	.	2530	.	.	.
048 YUGOSLAVIA	245571	158848	.	55566	18354	.	.	.	12803	.
056 SOVIET UNION	5514	5514	.	.	.	.	.	.	.	.
064 HUNGARY	21668	15832	.	3609	2227	.	.	.	.	.
066 ROMANIA	87541	87541	.	.	.	.	.	.	.	.
204 MOROCCO	133041	.	125865	788	6388	.	.	.	.	.
208 ALGERIA	62675	.	.	3681	58994	.	.	.	.	.
212 TUNISIA	142418	42246	84734	1471	6337	7630	.	.	.	.
330 ANGOLA	17689	.	17689	.	.	.	.	.	.	.
373 MAURITIUS	16774	.	34277	.	.	.	42497	.	.	.
400 USA	199883	37924	5708	133548	3771	1678	17227	3	24	.
404 CANADA	70007	.	465	26461	11020	95	31966	.	.	.
600 CYPRUS	15064	.	45	5739	.	.	4824	4456	.	.
624 ISRAEL	73045	4142	.	11929	39124	17850	.	.	.	.
728 SOUTH KOREA	25610	12069	.	13089	452	.	.	.	.	.
736 TAIWAN	22116	19079	.	3037	.	.	.	.	.	.
740 HONG KONG	1498502	166	66991	302222	1114230	42	14850	.	1	.
800 AUSTRALIA	26825	1234	.	16642	4331	.	4618	.	.	.
804 NEW ZEALAND	9249	4801	.	.	4420	.	28	.	.	.
1000 W O R L D	**9306986**	**1362461**	**691894**	**3086536**	**3239530**	**380189**	**233322**	**188341**	**124713**	.
1010 INTRA-EC	**5021801**	**426499**	**221925**	**2086260**	**1585001**	**346465**	**99912**	**180377**	**75362**	.
1011 EXTRA-EC	**4285185**	**935962**	**469969**	**1000276**	**1654529**	**33724**	**133410**	**7964**	**49351**	.
1020 CLASS 1	1978206	731580	114997	646177	355917	8202	70208	3490	47635	.
1021 EFTA COUNTR.	1036882	515075	69520	293992	100616	6429	13218	3487	34545	.
1030 CLASS 2	2186529	90571	354972	349687	1296385	25522	63202	4474	1716	.
1031 ACP (63)	109852	73	54173	2589	10520	.	42497	.	.	.
1040 CLASS 3	120450	113811	.	4412	2227	.	.	.	.	.
4102.98 LEDER VON EINHUFERN, ZUGERICHTET QUADRATMETER										
EQUINE LEATHER, OTHER THAN SIMPLY TANNED SQUARE METRES										
CUIRS ET PEAUX D'EQUIDES, AUTRES QUE SIMPL. TANNES METRES CARRES										
001 FRANCE	140876	809	.	126848	.	11390	1829	.	.	.
002 BELG.-LUXBG.	13975	.	290	12385	1300	.	.	.	.	.
003 NETHERLANDS	36914	2068	11	31549	.	.	3286	.	.	.
004 FR GERMANY	139731	.	572	138690	304	.	165	.	.	.
006 UTD. KINGDOM	60933	73	1828	59032	.	.	.	.	.	.
009 GREECE	30286	.	23447	6839	.	.	.	.	.	.
036 SWITZERLAND	92679	18	428	91271	.	12	950	.	.	.
038 AUSTRIA	59927	1234	.	54445	.	.	4248	.	.	.
064 HUNGARY	15743	5843	.	7070	.	.	2830	.	.	.
400 USA	38584	435	10780	26858	.	.	511	.	.	.
404 CANADA	71896	246	340	69906	.	.	1404	.	.	.
484 VENEZUELA	2036	.	.	2036	.	.	.	.	.	.
736 TAIWAN	32151	.	.	17305	14846	.	.	.	.	.
800 AUSTRALIA	21598	143	1048	19599	.	.	808	.	.	.
1000 W O R L D	**833626**	**11941**	**44957**	**718261**	**17685**	**11402**	**28897**	.	**483**	.
1010 INTRA-EC	**432472**	**3005**	**29829**	**377995**	**2089**	**11390**	**8164**	.	.	.
1011 EXTRA-EC	**401154**	**8936**	**15128**	**340266**	**15596**	**12**	**20733**	.	**483**	.
1020 CLASS 1	309150	2170	12705	282822	.	12	10958	.	483	.
1021 EFTA COUNTR.	161905	1278	493	153538	.	12	6101	.	483	.
1030 CLASS 2	72181	593	2423	46624	15596	.	6945	.	.	.
1040 CLASS 3	19823	6173	.	10820	.	.	2830	.	.	.
4103 SCHAF- UND LAMMLEDER, AUSGEN. LEDER DER NRN. 4106 UND 4108										

Bestimmung / Destination / Nimexe	Unité supplémentaire									
	EUR 10	Deutschland	France	Italia	Nederland	Belg.-Lux.	UK	Ireland	Danmark	Ελλάδα
4103 SHEEP AND LAMB SKIN LEATHER, EXCEPT LEATHER FALLING WITHIN HEADING NO 41.06 OR 41.08										
PEAUX D'OVINS, PREPAREES, AUTRES QUE CELLES DES NOS. 4106 ET 4108										
4103.99 SCHAF- UND LAMMLEDER, ZUGERICHTET, NICHT IN 4103.10 ENTHALTEN QUADRATMETER										
SHEEP AND LAMB SKIN LEATHER, OTHER THAN OF INDIAN HAIR SHEEP, NOT SIMPLY TANNED SQUARE METRES										
PEAUX D'OVINS, AUTRES QUE SIMPL. TANNEES, NON REPR. SOUS 4103.10 METRES CARRES										
001 FRANCE	920546	82581	.	545249	30034	19596	242874	.	212	.
002 BELG.-LUXBG.	895150	142388	375226	83746	49472	.	244067	.	251	.
003 NETHERLANDS	983535	46042	664768	86034	.	15278	171413	.	.	.
004 FR GERMANY	5138072	.	2500081	1492749	17169	25204	1081304	.	9729	11836
005 ITALY	2204562	90803	1259555	.	5414	4333	790771	.	89	53597
006 UTD. KINGDOM	1796881	24997	1025829	657272	18778	13497	.	5543	50965	.
007 IRELAND	102823	609	.	301	19257	.	82533	.	123	.
008 DENMARK	99564	8639	38100	9630	94	.	43101	.	.	.
009 GREECE	335456	283342	2466	41221	4612	.	3815	.	.	.
024 ICELAND	16661	540	.	295	.	.	15402	.	424	.
028 NORWAY	120715	7259	5792	1399	4065	.	71060	.	31140	.
030 SWEDEN	118665	2268	72717	5699	300	.	37486	.	195	.
032 FINLAND	289357	17478	48002	33779	2747	.	180099	.	7252	.
036 SWITZERLAND	406360	59850	109421	226865	129	598	8162	.	1335	.
038 AUSTRIA	620514	365291	43231	81536	.	.	130010	.	7	439
040 PORTUGAL	262149	79152	67792	27430	.	.	87775	.	.	.
042 SPAIN	520850	6010	202480	258676	1238	431	52015	.	.	.
046 MALTA	19901	10741	5223	1472	.	.	2465	.	.	.
048 YUGOSLAVIA	1192965	1020357	491	59775	21195	.	76022	.	.	15125
052 TURKEY	214336	11596	21771	180231	.	.	738	.	.	.
060 POLAND	318460	193395	585	122306	1200	.	964	.	10	.
064 HUNGARY	396402	93259	73624	202370	3301	2496	21348	.	4	.
066 ROMANIA	105871	90421	.	15446	.	.	.	.	4	.
068 BULGARIA	41814	.	.	2200	.	.	.	.	.	39614
204 MOROCCO	49976	.	43067	.	6847	.	62	.	.	.
212 TUNISIA	101336	12258	80239	1604	.	7235	.	.	.	.
240 NIGER	23960	.	.	.	.	.	23960	.	.	.
288 NIGERIA	9291	.	9290	.	.	.	1	.	.	.
346 KENYA	5135	.	.	.	.	.	5135	.	.	.
390 SOUTH AFRICA	43035	2824	18060	2393	78	.	19680	.	.	.
400 USA	1581935	19476	469345	494740	4368	.	593719	.	287	.
404 CANADA	836715	997	55486	54490	519	.	724599	.	624	.
484 VENEZUELA	504125	.	.	503727	.	.	398	.	.	.
508 BRAZIL	23317	22992	.	.	.	.	325	.	.	.
524 URUGUAY	31303	215	6996	24092	.	.	.	.	.	.
600 CYPRUS	26028	902	.	856	.	.	20340	.	.	3930
624 ISRAEL	1003907	11692	53220	697513	.	66	241416	.	.	.
669 SRI LANKA	20546	18418	.	.	.	.	2128	.	.	.
708 PHILIPPINES	145883	54003	4900	11484	.	.	75496	.	.	.
724 NORTH KOREA	30742	.	.	22823	.	.	7919	.	.	.
728 SOUTH KOREA	2062864	11260	1510777	142050	.	3425	395352	.	.	.
732 JAPAN	39230	68	1526	6637	.	.	16555	.	.	14444
736 TAIWAN	259260	24569	168618	25532	.	8073	32468	.	.	.
740 HONG KONG	794960	66533	400825	166188	450	1497	158152	.	.	1315
800 AUSTRALIA	202038	1431	43886	5126	.	.	151595	.	.	.
1000 W O R L D	**24975735**	**2892649**	**9394547**	**6318604**	**191917**	**102182**	**5827289**	**5543**	**102704**	**140300**
1010 INTRA-EC	**12476589**	**679401**	**5866025**	**2916202**	**144830**	**77908**	**2659878**	**5543**	**61369**	**65433**
1011 EXTRA-EC	**12499146**	**2213248**	**3528522**	**3402402**	**47087**	**24274**	**3167411**	.	**41335**	**74867**
1020 CLASS 1	6487386	1605338	1166070	1440613	34639	1029	2168378	.	41311	30008
1021 EFTA COUNTR.	1834421	531838	346955	377003	7241	598	529994	.	40353	439
1030 CLASS 2	5095793	228972	2286444	1579930	7947	20296	966953	.	6	5245
1031 ACP (63)	45761	.	11945	2203	.	.	31613	.	.	.
1040 CLASS 3	915967	378938	76008	381859	4501	2949	32080	.	18	39614
4104 ZIEGEN- UND ZICKELLEDER, AUSGEN. LEDER DER NRN.4106 UND 4108										
GOAT AND KID SKIN LEATHER, EXCEPT LEATHER FALLING WITHIN HEADING NO 41.06 OR 41.08										
PEAUX DE CAPRINS,PREPAREES,AUTRES QUE CELLES DES NOS.4106 ET 4108										
4104.99 ZIEGEN- UND ZICKELLEDER, ZUGERICHTET, NICHT IN 4104.10 ENTHALTEN QUADRATMETER										
GOAT AND KID SKIN LEATHER, OTHER THAN FROM INDIAN GOAT OR KID, NOT SIMPLY TANNED SQUARE METRES										
PEAUX DE CAPRINS, AUTRES QUE SIMPL. TANNEES, NON REPR. SOUS 4104.10 METRES CARRES										
001 FRANCE	529717	129830	.	359398	2966	8452	28368	.	.	703
002 BELG.-LUXBG.	145389	3038	94333	22787	15965	.	9067	.	199	.
003 NETHERLANDS	97720	50528	16201	24788	.	3227	2976	.	.	.
004 FR GERMANY	1188005	.	135682	1028755	7135	.	15785	.	165	483
005 ITALY	458317	138882	24868	.	2121	.	289327	.	.	3119

Bestimmung / Destination / Nimexe	Besondere Maßeinheit									
	EUR 10	Deutschland	France	Italia	Nederland	Belg.-Lux.	UK	Ireland	Danmark	Ελλάδα
4104.99										
006 UTD. KINGDOM	136119	5195	38833	89225	572	.	.	.	2294	.
007 IRELAND	14875	5185	.	21	.	.	9669	.	.	.
008 DENMARK	26848	9371	2844	2918	159	.	11556	.	.	.
009 GREECE	63429	2135	30219	29065	.	.	2010	.	.	.
030 SWEDEN	9127	1387	1913	2608	31	.	3032	.	156	.
032 FINLAND	35208	219	22864	3926	.	.	8199	.	.	.
036 SWITZERLAND	342329	26805	68854	227551	.	.	19119	.	.	.
038 AUSTRIA	537659	337285	11917	179503	.	.	8954	.	.	.
040 PORTUGAL	47680	8662	1021	24698	12645	54	600	.	.	.
042 SPAIN	130245	25039	28096	67109	9300	701	.	.	.	.
046 MALTA	8938	6141	.	1006	.	.	1791	.	.	.
048 YUGOSLAVIA	99435	96741	1039	1655	.	.	.	.	.	.
052 TURKEY	9309	6423	.	2886	.	.	.	.	.	.
056 SOVIET UNION	58871	.	.	1927	.	.	.	.	.	56944
060 POLAND	5292	5292	.	.	.	.	.	.	.	.
064 HUNGARY	298559	79105	145828	45424	1100	.	27102	.	.	.
204 MOROCCO	12321	52	6670	811	3034	.	1754	.	.	.
212 TUNISIA	36919	2718	18729	14954	.	518	.	.	.	.
390 SOUTH AFRICA	290529	1711	101129	69466	228	.	117995	.	.	.
400 USA	611627	107678	21840	256420	1430	.	224248	.	11	.
404 CANADA	286570	1094	12824	55809	.	.	216843	.	.	.
484 VENEZUELA	664877	.	.	664877	.	.	.	.	.	.
600 CYPRUS	133562	.	1433	111449	.	.	5617	.	.	15063
604 LEBANON	109239	.	.	109239	.	.	.	.	.	.
624 ISRAEL	47067	.	463	14391	.	.	32213	.	.	.
706 SINGAPORE	5235	.	4255	900	.	.	80	.	.	.
728 SOUTH KOREA	151714	6170	113421	31596	.	.	527	.	.	.
732 JAPAN	21036	.	1805	18111	.	.	1120	.	.	.
736 TAIWAN	79598	10317	48031	21250	.	.	.	.	.	.
740 HONG KONG	1029995	23638	34458	960842	.	.	8957	.	.	2100
800 AUSTRALIA	73113	.	2338	59128	.	.	11647	.	.	.
804 NEW ZEALAND	63297	.	9462	27166	.	.	26669	.	.	.
1000 W O R L D	**7900030**	**1095120**	**1007623**	**4548808**	**57729**	**12952**	**1092124**	.	**4807**	**80867**
1010 INTRA-EC	**2660419**	**344164**	**342980**	**1556957**	**28918**	**11679**	**368758**	.	**2658**	**4305**
1011 EXTRA-EC	**5239611**	**750956**	**664643**	**2991851**	**28811**	**1273**	**723366**	.	**2149**	**76562**
1020 CLASS 1	2573199	619378	285698	997908	23634	755	643680	.	2146	.
1021 EFTA COUNTR.	979042	374551	107133	439152	12676	54	43367	.	2109	.
1030 CLASS 2	2297088	44067	233117	1945016	4077	518	52571	.	3	17719
1031 ACP (63)	5139	.	1600	2311	1043	.	185	.	.	.
1040 CLASS 3	369324	87511	145828	48927	1100	.	27115	.	.	58843
4105 LEDER AUS HAEUTEN ODER FELLEN VON ANDEREN TIEREN, AUSGEN. LEDER DER NRN. 4106 UND 4108										
OTHER KINDS OF LEATHER, EXCEPT LEATHER FALLING WITHIN HEADING NO 41.06 OR 41.08										
PEAUX PREPAREES D'AUTRES ANIMAUX, EXCL. CELLES DES NOS. 4106 ET 4108										
4105.91 ZUGERICHTETES SCHWEINSLEDER QUADRATMETER										
LEATHER OF SWINE, NOT SIMPLY TANNED SQUARE METRES										
PEAUX, AUTRES QUE SIMPLEMENT TANNEES, DE PORCINS METRES CARRES										
001 FRANCE	258456	78933	.	79449	52648	5118	42185	.	123	.
002 BELG.-LUXBG.	49127	2971	13478	2995	28168	.	1506	.	9	.
003 NETHERLANDS	37965	14483	10298	13184	.	.	.	.	.	.
004 FR GERMANY	184001	.	37926	17513	122894	764	989	172	3743	.
005 ITALY	52443	47574	3812	.	50	.	.	.	1007	.
006 UTD. KINGDOM	50951	2152	166	12726	15830	.	.	29	20048	.
007 IRELAND	12791	1280	.	.	10945	.	563	.	3	.
009 GREECE	13627	7228	.	.	6120	.	.	.	279	.
030 SWEDEN	6794	2541	.	96	292	.	.	.	3865	.
036 SWITZERLAND	114663	15784	2542	87035	7904	.	1381	.	17	.
038 AUSTRIA	50776	49654	828	148	.	.	.	.	146	.
040 PORTUGAL	206140	184646	13211	.	8219	.	64	.	.	.
042 SPAIN	20122	3076	7700	6067	3279	.	.	.	.	.
048 YUGOSLAVIA	112201	93177	.	18125	899	.	.	.	.	.
064 HUNGARY	38329	36764	.	.	1565	.	.	.	.	.
400 USA	23440	16594	515	2138	1040	.	2897	.	256	.
732 JAPAN	10975	8963	1	279	.	.	1732	.	.	.
1000 W O R L D	**1331740**	**602103**	**107421**	**256218**	**265417**	**5882**	**63418**	**201**	**31080**	.
1010 INTRA-EC	**665339**	**159555**	**66270**	**125867**	**237107**	**5882**	**45245**	**201**	**25212**	.
1011 EXTRA-EC	**666401**	**442548**	**41151**	**130351**	**28310**	.	**18173**	.	**5868**	.
1020 CLASS 1	576585	385696	24997	123002	24422	.	12967	.	5501	.
1021 EFTA COUNTR.	385222	255015	16781	87321	19204	.	1661	.	5240	.
1030 CLASS 2	45872	14603	16154	7349	2323	.	5206	.	237	.
1040 CLASS 3	43944	42249	.	.	1565	.	.	.	130	.
4105.99 ZUGERICHTETES LEDER VON TIEREN, ANG. QUADRATMETER										

Bestimmung / Destination / Nimexe	Unité supplémentaire									
	EUR 10	Deutschland	France	Italia	Nederland	Belg.-Lux.	UK	Ireland	Danmark	Ελλάδα
4105.99 LEATHER OF ANIMALS OTHER THAN THAT OF SWINE, REPTILES AND FISH, NOT SIMPLY TANNED SQUARE METRES										
PEAUX D'ANIMAUX, AUTRES QUE SIMPLEM.TANNEES, NDA. METRES CARRES										
001 FRANCE	27776	9605	.	14480	.	1189	2486	.	16	.
002 BELG.-LUXBG.	64652	70	13542	49746	183	.	1111	.	.	.
004 FR GERMANY	96569	.	25983	42372	1963	150	908	.	30	25163
005 ITALY	25485	7985	12931	.	.	.	4569	.	.	.
006 UTD. KINGDOM	16139	20	218	15551	.	.	.	350	.	.
009 GREECE	20630	18928	842	717	.	143	.	.	.	.
036 SWITZERLAND	6047	1982	2082	1905	72	.	.	.	6	.
038 AUSTRIA	15571	10345	1845	3361	.	.	20	.	.	.
046 MALTA	33813	33777	.	36	.	.	.	.	.	.
048 YUGOSLAVIA	19046	18925	.	121	.	.	.	.	.	.
390 SOUTH AFRICA	6582	168	2435	299	.	.	3680	.	.	.
400 USA	184849	1937	1965	45206	.	750	131389	.	2	3600
404 CANADA	4161	.	351	1026	.	.	2784	.	.	.
732 JAPAN	47537	1214	1178	8733	.	.	36412	.	.	.
740 HONG KONG	3325	929	.	74	.	.	2322	.	.	.
1000 W O R L D	**619891**	**114654**	**69330**	**205757**	**2274**	**4900**	**193399**	**350**	**464**	**28763**
1010 INTRA-EC	**260609**	**37161**	**54229**	**125165**	**2187**	**1668**	**14640**	**350**	**46**	**25163**
1011 EXTRA-EC	**359282**	**77493**	**15101**	**80592**	**87**	**3232**	**178759**	.	**418**	**3600**
1020 CLASS 1	331298	68375	11391	70325	77	1432	175680	.	418	3600
1021 EFTA COUNTR.	31164	12354	5040	12847	72	.	435	.	416	.
1030 CLASS 2	19047	1056	3710	9687	10	1800	2784	.	.	.
1040 CLASS 3	8937	8062	.	580	.	.	295	.	.	.
4108 LACKLEDER UND METALLISIERTES LEDER										
PATENT LEATHER AND IMITATION PATENT LEATHER; METALLISED LEATHER										
CUIRS ET PEAUX VERNIS OU METALLISES										
4108.20 LACK- UND METALLISIERTES LEDER VON KAELBERN QUADRATMETER										
PATENT, IMITATION PATENT AND METALLISED LEATHER OF CALVES SQUARE METRES										
CUIRS ET PEAUX DE VEAUX, VERNIS OU METALLISES METRES CARRES										
001 FRANCE	62651	21565	.	39371	.	1715	.	.	.	.
004 FR GERMANY	16375	.	4591	11128	.	399	157	.	100	.
005 ITALY	11663	8598	3065	.	.	.	.	.	.	.
006 UTD. KINGDOM	7287	2320	559	3190	.	1016	.	.	.	202
009 GREECE	22313	.	1592	20721	.	.	.	.	.	.
036 SWITZERLAND	9437	3319	22	5572	.	.	524	.	.	.
038 AUSTRIA	5183	4330	15	838	.	.	.	.	.	.
400 USA	57651	3310	670	38558	.	5302	9811	.	.	.
604 LEBANON	6993	390	416	6187	.	.	.	.	.	.
804 NEW ZEALAND	2482	.	.	2482	.	.	.	.	.	.
1000 W O R L D	**238701**	**50310**	**13297**	**145017**	.	**8461**	**21314**	.	**100**	**202**
1010 INTRA-EC	**131911**	**32807**	**11933**	**77265**	.	**3130**	**6474**	.	**100**	**202**
1011 EXTRA-EC	**106790**	**17503**	**1364**	**67752**	.	**5331**	**14840**	.	.	.
1020 CLASS 1	91950	15739	800	57863	.	5331	12217	.	.	.
1021 EFTA COUNTR.	17395	8013	130	8340	.	.	912	.	.	.
1030 CLASS 2	14840	1764	564	9889	.	.	2623	.	.	.
4108.30 LACK- UND METALLISIERTES LEDER VON RINDERN QUADRATMETER										
PATENT, IMITATION PATENT AND METALLISED LEATHER OF BOVINES OTHER THAN CALVES SQUARE METRES										
CUIRS ET PEAUX DE BOVINS, SF VEAUX, VERNIS OU METALLISES METRES CARRES										
001 FRANCE	164671	22359	.	118192	6602	15874	1644	.	.	.
003 NETHERLANDS	12470	2636	250	1558	.	4235	3563	.	228	.
004 FR GERMANY	50401	.	14657	18469	2064	15211	.	.	.	.
006 UTD. KINGDOM	307705	120066	70655	26861	690	65958	.	23462	13	.
030 SWEDEN	111886	478	1205	1653	.	.	124	.	108426	.
038 AUSTRIA	16548	7564	4887	3044	.	1053	.	.	.	.
042 SPAIN	7465	.	7124	294	47	.	.	.	.	.
048 YUGOSLAVIA	7737	.	.	7737	.	.	.	.	.	.
056 SOVIET UNION	125625	19596	.	106029	.	.	.	.	.	.
204 MOROCCO	10093	.	10093	.	.	.	.	.	.	.
212 TUNISIA	30859	.	30859	.	.	.	.	.	.	.
390 SOUTH AFRICA	15240	.	236	657	.	7091	7256	.	.	.
400 USA	59705	4460	.	52398	1746	949	152	.	.	.
404 CANADA	15593	13982	.	1611	.	.	.	.	.	.
604 LEBANON	13477	.	.	13477	.	.	.	.	.	.

Bestimmung Destination / Nimexe	Besondere Maßeinheit: EUR 10	Deutschland	France	Italia	Nederland	Belg.-Lux.	UK	Ireland	Danmark	Ἑλλάδα
4108.30										
1000 W O R L D	993327	202785	149182	356582	11882	113948	23743	24915	110290	.
1010 INTRA-EC	547175	145185	87309	166865	9456	102405	11810	23462	683	.
1011 EXTRA-EC	446152	57600	61873	189717	2426	11543	11933	1453	109607	.
1020 CLASS 1	247402	31637	16294	68640	1793	11543	8069	.	109426	.
1021 EFTA COUNTR.	137919	12381	7966	5943	.	2079	124	.	109426	.
1030 CLASS 2	68363	2136	45579	15048	633	.	3514	1453	.	.
1040 CLASS 3	130387	23827	.	106029	.	.	350	.	181	.
4108.40 LACK- UND METALLISIERTES LEDER VON SCHAFEN, LAEMMERN, ZIEGEN UND ZICKELN QUADRATMETER PATENT, IMITATION PATENT AND METALLISED LEATHER OF SHEEP, LAMBS, GOATS AND KIDS SQUARE METRES CUIRS ET PEAUX D'OVINS ET CAPRINS, VERNIS OU METALLISES METRES CARRES										
1000 W O R L D	17119	3204	3548	4735	1050	1250	3329	.	3	.
1010 INTRA-EC	7347	358	1185	3535	900	1250	116	.	3	.
1011 EXTRA-EC	9772	2846	2363	1200	150	.	3213	.	.	.
1020 CLASS 1	8258	2846	905	1194	150	.	3163	.	.	.
1021 EFTA COUNTR.	6004	2087	511	444	.	.	2962	.	.	.
4108.80 LACK- UND METALLISIERTES LEDER VON TIEREN, AUSGEN. VON KAELBERN, RINDERN, SCHAFEN, LAEMMERN, ZIEGEN, ZICKELN QUADRATMETER PATENT, IMITATION PATENT AND METALLISED LEATHER OF ANIMALS OTHER THAN BOVINES, SHEEP, LAMBS, GOATS AND KIDS SQUARE METRES CUIRS ET PEAUX VERNIS OU METALLISES D'ANIMAUX, AUTRES QUE DE BOVINS, OVINS, CAPRINS METRES CARRES										
036 SWITZERLAND	3160	.	158	2130	.	.	872	.	.	.
048 YUGOSLAVIA	12600	.	.	12600	.	.	.	.	.	.
480 COLOMBIA	10175	.	.	10175	.	.	.	.	.	.
1000 W O R L D	98073	252	18388	43127	1700	.	34604	.	2	.
1010 INTRA-EC	55250	48	14303	12057	1700	.	27140	.	2	.
1011 EXTRA-EC	42823	204	4085	31070	.	.	7464	.	.	.
1020 CLASS 1	27728	154	1284	18826	.	.	7464	.	.	.
1021 EFTA COUNTR.	4961	154	692	2580	.	.	1535	.	.	.
1030 CLASS 2	15045	.	2801	12244	.	.	.	.	.	.

Bestimmung Destination / Nimexe	Unité supplémentaire: EUR 10	Deutschland	France	Italia	Nederland	Belg.-Lux.	UK	Ireland	Danmark	Ἑλλάδα
4202 REISEARTIKEL,EINKAUFS-,HAND-,AKTEN-,BRIEFTASCHEN,GELDBEUTEL, ETUIS UND AEHNL.BEHAELTNISSE,AUS LEDER,KUNSTLEDER,VULKANFIBER,KUNSTSTOFFOLIEN,PAPPE ODER GEWEBEN TRAVEL GOODS, SHOPPING-, HANDBAGS, CASES AND SIMILAR CONTAINERS, OF LEATHER, VULCANISED FIBRE, ARTIFICIAL PLASTIC SHEETING, PAPERBOARD OR TEXTILE FABRIC ARTICLES DE VOYAGE,SACS A PROVISIONS,SACS A MAIN,SERVIETTES, PORTEFEUILLES,ETUIS ET CONTENANTS SIMIL.,EN CUIR,FIBRE VULCANISEE,FEUILLES DES MAT.PLAST.ARTIFIC.,CARTON OU TISSUS										
4202.16 HANDTASCHEN AUS KUNSTSTOFFOLIEN STUECK HANDBAGS OF ARTIFICIAL PLASTIC SHEETING NUMBER SACS A MAIN EN FEUILLES DE MATIERES PLASTIQUES ARTIFICIELLES NOMBRE										
001 FRANCE	209561	18499	.	131336	3229	27861	28573	.	1	62
002 BELG.-LUXBG.	96190	30729	14827	30797	14957	.	4880	.	.	.
003 NETHERLANDS	87768	36283	78	29443	.	19547	2390	.	27	.
004 FR GERMANY	183822	.	13030	148314	19166	37	3113	.	162	.
006 UTD. KINGDOM	268974	3740	791	208252	942	1250	.	53986	13	.
007 IRELAND	309451	.	.	954	.	.	308497	.	.	.
036 SWITZERLAND	79006	29024	787	47146	1500	300	74	.	130	45
038 AUSTRIA	87241	35270	1906	49008	150	.	575	.	332	.
288 NIGERIA	52161	.	.	.	.	.	52161	.	.	.
322 ZAIRE	11103	.	.	.	.	11102	.	.	1	.
400 USA	159111	479	2056	149413	.	.	6634	407	41	81
706 SINGAPORE	13380	.	662	12139	.	.	579	.	.	.
732 JAPAN	59725	.	6947	52520	.	.	250	.	8	.
740 HONG KONG	10293	.	401	9135	.	.	757	.	.	.
800 AUSTRALIA	14265	.	1010	7989	.	.	5266	.	.	.
808 AMER.OCEANIA	24904	.	.	24904	.	.	.	.	.	.
1000 W O R L D	1937363	167022	53156	1031791	42194	71638	461909	55323	39225	15105
1010 INTRA-EC	1163759	92523	29395	551962	38294	48798	348534	53986	205	62
1011 EXTRA-EC	771242	74499	23761	477599	3900	22840	113375	1337	39020	14911
1020 CLASS 1	525650	71709	13014	352652	1750	11046	40044	1337	33576	522
1021 EFTA COUNTR.	253003	71068	2709	117086	1750	7755	17786	930	33478	441
1030 CLASS 2	190367	2483	7655	73136	2150	11794	73331	.	5429	14389
1031 ACP (63)	83552	.	1094	4860	2000	11794	63290	.	14	500
4202.17 AKTENTASCHEN, -MAPPEN, SCHULRANZEN AUS KUNSTSTOFFOLIEN STUECK SATCHELS AND BRIEF-CASES OF ARTIFICIAL PLASTIC SHEETING NUMBER SERVIETTES, CARTABLES ET PORTE-DOCUMENTS, EN FEUILLES DE MATIERES PLASTIQUES ARTIFICIELLES NOMBRE										
001 FRANCE	12258276	859	.	12250714	.	5926	777	.	.	.
002 BELG.-LUXBG.	65909	7714	11290	42070	1488	.	3347	.	.	.
003 NETHERLANDS	40995	2799	8788	26737	.	2597	74	.	.	.
004 FR GERMANY	143330	.	2054	117863	4873	20	13546	4972	2	.
005 ITALY	64672	393	6847	.	.	.	57432	.	.	.
006 UTD. KINGDOM	251200	1552	27212	208331	.	111	.	13988	6	.
028 NORWAY	30310	1015	199	28686	.	.	6	.	404	.
030 SWEDEN	26391	7529	5211	11626	.	.	939	.	1086	.
036 SWITZERLAND	68316	38724	2208	26742	.	98	544	.	.	.
038 AUSTRIA	53487	4346	.	48580	.	.	561	.	.	.
260 GUINEA	65000	.	65000	.	.	.	.	.	.	.
400 USA	11083	278	1606	5944	.	25	3224	4	2	.
632 SAUDI ARABIA	105211	2200	750	82743	.	4	2100	.	.	17414
732 JAPAN	25930	.	87	24723	.	.	1116	.	4	.
1000 W O R L D	13379425	75846	178316	12942574	7251	9833	106780	18964	2102	37759
1010 INTRA-EC	12840996	14153	56231	12649917	6431	9268	86028	18960	8	.
1011 EXTRA-EC	538316	61693	122085	292544	820	565	20752	4	2094	37759
1020 CLASS 1	243992	57533	10436	163244	100	443	10277	4	1955	.
1021 EFTA COUNTR.	193645	56740	7618	124531	100	418	2573	.	1665	.
1030 CLASS 2	293569	4160	111451	129250	720	122	9968	.	139	37759
1031 ACP (63)	108561	28	88750	16717	.	.	3056	.	10	.
4202.41 HANDTASCHEN AUS LEDER ODER KUNSTLEDER STUECK HANDBAGS OF LEATHER OR COMPOSITION LEATHER NUMBER SACS A MAIN, EN CUIR NATUREL, ARTIFICIEL OU RECONSTITUE NOMBRE										
001 FRANCE	2241592	136001	.	1975344	69473	38555	2435	.	316	19468
002 BELG.-LUXBG.	1407358	101936	101024	1022127	170741	.	264	.	16	11250
003 NETHERLANDS	742454	236868	1813	434102	.	59265	4329	.	892	5185
004 FR GERMANY	7606219	.	26772	7334961	168228	3229	4024	.	8971	60034

Bestimmung Destination / Nimexe	Besondere Maßeinheit									
	EUR 10	Deutschland	France	Italia	Nederland	Belg.-Lux.	UK	Ireland	Danmark	Ἑλλάδα
4202.41										
005 ITALY	41535	8328	16657	.	1498	4672	9269	.	1111	.
006 UTD. KINGDOM	1360763	31752	37546	1166134	11672	1786	.	101127	1369	9377
007 IRELAND	113744	630	116	14150	28	.	98819	.	1	.
008 DENMARK	138820	22361	2802	96893	15127	74	1553	.	.	10
009 GREECE	18685	79	1157	17437	.	.	.	.	12	.
024 ICELAND	14984	1877	418	1219	2827	16	1969	.	6658	.
028 NORWAY	244241	29423	951	140454	1231	57	3421	.	66389	2315
030 SWEDEN	204852	21849	12855	123521	5080	78	720	.	39771	978
032 FINLAND	94499	6282	1017	82326	769	200	3055	.	850	.
036 SWITZERLAND	2279062	424930	34744	1791991	19668	649	2391	95	572	4022
038 AUSTRIA	1429348	324816	2383	1090204	8358	1735	1148	.	114	590
040 PORTUGAL	5666	18	36	5209	333	.	70	.	.	.
042 SPAIN	27871	1577	1908	23383	44	60	887	.	12	.
043 ANDORRA	13642	83	9084	4475	.	.	.	.	.	.
046 MALTA	17537	90	.	17447	.	.	.	.	.	.
048 YUGOSLAVIA	126236	391	.	123615	1000	.	1227	.	3	.
058 GERMAN DEM.R	19184	.	940	10428	6531	.	1200	.	85	.
064 HUNGARY	10452	6	.	4327	.	.	6118	.	1	.
212 TUNISIA	117580	116937	56	587	.	.	.	.	.	.
284 BENIN	7733	.	128	7605	.	.	.	.	.	.
302 CAMEROON	15306	.	14832	474	.	.	.	.	.	.
314 GABON	11324	.	3178	8146	.	.	.	.	.	.
322 ZAIRE	5947	.	1342	1243	.	3362	.	.	.	.
372 REUNION	18701	402	17496	803	.	.	.	.	.	.
390 SOUTH AFRICA	33898	697	86	32349	.	.	761	.	5	.
400 USA	3034223	20789	163926	2800415	4541	627	26119	1038	5123	11645
404 CANADA	415763	3266	6653	385741	50	300	9449	.	66	10238
413 BERMUDA	7149	.	580	4259	.	.	2212	98	.	.
453 BAHAMAS	2132	.	84	1983	.	.	.	65	.	.
457 VIRGIN ISLES	11233	.	118	11115	.	.	.	.	.	.
458 GUADELOUPE	16407	.	14527	1880	.	.	.	.	.	.
462 MARTINIQUE	12677	.	11859	522	296	.	.	.	.	.
476 NL ANTILLES	10171	427	.	9568	176	.	.	.	.	.
484 VENEZUELA	9585	.	.	9585	.	.	.	.	.	.
496 FR. GUIANA	2815	.	1995	820	.	.	.	.	.	.
600 CYPRUS	5194	23	685	2041	.	116	.	.	.	2329
604 LEBANON	24149	775	3308	18865	.	.	.	.	.	1201
624 ISRAEL	20638	728	31	18193	180	.	1254	.	252	.
628 JORDAN	4761	559	355	3461	.	.	.	.	386	.
632 SAUDI ARABIA	48450	4678	8439	29496	.	.	3072	.	1592	1173
636 KUWAIT	31728	2649	2710	23719	.	.	654	.	.	1996
640 BAHRAIN	6127	346	313	5279	.	.	174	.	.	15
644 QATAR	4075	754	126	1560	.	.	1635	.	.	.
647 U.A.EMIRATES	7098	940	2044	3639	.	.	475	.	.	.
700 INDONESIA	3850	457	.	3393	.	.	.	.	.	.
703 BRUNEI	3856	.	.	2510	.	.	1346	.	.	.
706 SINGAPORE	104639	9923	28616	64142	405	.	1553	.	.	.
708 PHILIPPINES	4906	424	993	3489	.	.	.	.	.	.
728 SOUTH KOREA	18968	2149	6113	10586	.	.	120	.	.	.
732 JAPAN	1545632	51215	196068	1296454	62	.	1710	.	51	72
740 HONG KONG	451074	26628	114669	304163	3094	.	2520	.	.	.
800 AUSTRALIA	241885	1174	6336	225789	170	.	8414	.	2	.
804 NEW ZEALAND	6939	.	127	6378	.	.	434	.	.	.
808 AMER.OCEANIA	22712	.	10901	11811	.	.	.	.	.	.
809 N. CALEDONIA	6085	25	4972	1088	.	.	.	.	.	.
1000 W O R L D	**24626945**	**1598683**	**941922**	**20856700**	**492688**	**114871**	**239815**	**102423**	**137945**	**141898**
1010 INTRA-EC	**13671170**	**537955**	**187887**	**12061148**	**436767**	**107581**	**120693**	**101127**	**12688**	**105324**
1011 EXTRA-EC	**10954145**	**1060728**	**753951**	**8794066**	**55921**	**7230**	**119122**	**1296**	**125257**	**36574**
1020 CLASS 1	9748538	888554	436662	8154365	44133	3722	69219	1133	120890	29860
1021 EFTA COUNTR.	4272652	809195	52404	3234924	38266	2735	12774	95	114354	7905
1030 CLASS 2	1174004	171561	316349	624250	4612	3508	42585	163	4262	6714
1031 ACP (63)	136900	680	80384	27494	461	3392	24412	65	12	.
1040 CLASS 3	31603	613	940	15451	7176	.	7318	.	105	.
4202.49 HANDTASCHEN AUS VULKANFIBER, PAPPE ODER GEWEBEN STUECK										
HANDBAGS OF VULCANISED FIBRE, PAPERBOARD OR TEXTILE FABRIC NUMBER										
SACS A MAIN, EN FIBRE VULCANISEE, CARTON OU TISSUS NOMBRE										
001 FRANCE	1339697	79010	.	1054129	56821	140594	8062	.	984	97
002 BELG.-LUXBG.	774492	67243	93838	294669	318433	.	259	.	50	.
003 NETHERLANDS	391276	171420	16762	150095	.	48939	3185	.	875	.
004 FR GERMANY	1561335	.	9849	1111662	258475	119847	18268	.	9069	34165
005 ITALY	29712	5791	19529	.	.	684	1180	.	362	2166
006 UTD. KINGDOM	730572	47268	16339	622326	12163	12875	.	15468	4133	.
007 IRELAND	204822	1034	.	25833	.	.	177890	.	65	.
008 DENMARK	74087	15605	407	32725	21572	2270	1508	.	.	.
009 GREECE	61825	2892	1428	55434	.	992	1031	.	48	.
028 NORWAY	173713	33985	550	36707	3672	3216	16153	.	79430	.
030 SWEDEN	177134	18265	11320	52905	24379	159	5095	.	65011	.
032 FINLAND	61689	13681	692	45489	400	.	89	.	1338	.

Bestimmung Destination / Nimexe	Unité supplémentaire									
	EUR 10	Deutschland	France	Italia	Nederland	Belg.-Lux.	UK	Ireland	Danmark	Ἑλλάδα
4202.49										
036 SWITZERLAND	797261	308500	42233	429330	4915	8773	2952	.	558	.
038 AUSTRIA	477055	254723	2748	199363	19416	420	.	.	83	302
042 SPAIN	75294	2099	1031	71507	.	650	.	.	7	.
043 ANDORRA	15826	.	11146	4680	.	.	.	.	.	.
046 MALTA	35683	1038	.	30645	.	.	.	.	.	4000
232 MALI	11899	.	630	11267	.	.	.	.	2	.
288 NIGERIA	97021	.	.	150	.	.	96866	.	5	.
322 ZAIRE	28176	56	.	313	.	27807	.	.	.	.
390 SOUTH AFRICA	66466	1026	853	61298	.	1448	1807	.	34	.
400 USA	1130237	11271	153620	956005	.	78	6077	.	655	2531
404 CANADA	214204	3537	26048	184476	.	.	3	.	6	134
484 VENEZUELA	99726	.	.	99726	.	.	.	.	.	.
604 LEBANON	14478	7982	1204	5228	.	.	.	.	64	.
624 ISRAEL	31452	2986	164	18022	68	1080	9132	.	.	.
632 SAUDI ARABIA	47000	4999	9348	32243	.	.	395	.	15	.
636 KUWAIT	24813	4613	3177	14108	.	.	403	.	12	2500
706 SINGAPORE	36375	2806	16834	16487	.	.	248	.	.	.
728 SOUTH KOREA	3293	14	1718	1404	150	.	.	.	7	.
732 JAPAN	806321	15483	184908	602640	.	700	2335	.	255	.
740 HONG KONG	173818	2028	67779	90012	.	.	13998	.	1	.
800 AUSTRALIA	55472	1623	1742	49861	.	21	2223	.	2	.
808 AMER.OCEANIA	22379	.	12620	9759	.	.	.	.	.	.
809 N. CALEDONIA	4043	20	3351	672	.	.	.	.	.	.
1000 W O R L D	**10691963**	**1103138**	**1290431**	**6509221**	**725812**	**370681**	**452021**	**15468**	**177734**	**47457**
1010 INTRA-EC	**5167818**	**390263**	**158152**	**3346873**	**667464**	**326201**	**211383**	**15468**	**15586**	**36428**
1011 EXTRA-EC	**5523148**	**712875**	**1132279**	**3161351**	**58348**	**44480**	**240638**	.	**162148**	**11029**
1020 CLASS 1	4175353	671447	437494	2794719	55192	15465	39744	.	154325	6967
1021 EFTA COUNTR.	1704179	633556	58146	768652	55192	12568	24637	.	151126	302
1030 CLASS 2	1336319	40049	694785	358882	3156	29015	199894	.	7742	2796
1031 ACP (63)	221710	2463	8303	25965	1000	27919	155859	.	51	150
4202.51 AKTENTASCHEN, -MAPPEN, SCHULRANZEN AUS LEDER ODER KUNSTLEDER STUECK										
SATCHELS AND BRIEF-CASES OF LEATHER OR COMPOSITION LEATHER NUMBER										
SERVIETTES, CARTABLES, PORTE-DOCUMENTS, EN CUIR NATUREL, ARTIFICIEL OU RECONSTITUE NOMBRE										
001 FRANCE	149127	11115	.	132785	250	4123	641	.	213	.
002 BELG.-LUXBG.	72799	5690	10183	32454	20128	.	2750	.	1594	.
003 NETHERLANDS	25626	16470	519	5919	.	1666	1036	.	16	.
004 FR GERMANY	252991	.	2523	197450	52189	38	212	.	579	.
005 ITALY	16568	15294	1206	.	.	2	62	.	4	.
006 UTD. KINGDOM	80056	1660	4831	62383	213	5603	.	275	5091	.
008 DENMARK	14228	1745	2858	7915	102	1595	13	.	.	.
028 NORWAY	7789	600	151	1551	1655	.	156	.	3676	.
030 SWEDEN	17654	3082	754	4982	.	129	4026	.	4681	.
032 FINLAND	16450	8348	6529	1214	.	.	52	.	307	.
036 SWITZERLAND	97576	31452	2065	60091	3538	.	88	.	342	.
038 AUSTRIA	64889	18874	620	43012	2271	.	35	.	77	.
216 LIBYA	639098	.	1426	637668	.	.	.	.	4	.
400 USA	192852	11285	3544	173656	.	186	3539	.	642	.
404 CANADA	21447	798	1116	19271	.	.	255	.	7	.
476 NL ANTILLES	2161	9	.	2028	124	.	.	.	.	.
632 SAUDI ARABIA	83644	4192	603	56283	.	22352	6	.	208	.
636 KUWAIT	4854	629	20	4189	.	.	.	.	16	.
706 SINGAPORE	17757	1645	1998	14114	.	.	.	.	.	.
732 JAPAN	154433	3740	1711	148685	.	3	138	.	156	.
740 HONG KONG	46813	2980	13866	29951	.	.	16	.	.	.
800 AUSTRALIA	14779	428	17	14035	120	.	100	.	79	.
1000 W O R L D	**2084566**	**150347**	**87954**	**1681911**	**80760**	**41271**	**21584**	**475**	**20064**	**200**
1010 INTRA-EC	**620986**	**52626**	**22790**	**443338**	**72882**	**13027**	**8513**	**275**	**7535**	.
1011 EXTRA-EC	**1462412**	**97721**	**65164**	**1237405**	**7878**	**28244**	**13071**	**200**	**12529**	**200**
1020 CLASS 1	599904	80968	17022	472761	7584	323	9936	.	11310	.
1021 EFTA COUNTR.	208990	64277	10119	112692	7464	129	4357	.	9952	.
1030 CLASS 2	856924	16714	47402	764334	294	24741	2085	.	1154	200
1031 ACP (63)	25206	136	18444	3007	.	2389	1110	.	120	.
4202.59 AKTENTASCHEN, -MAPPEN, SCHULRANZEN AUS VULKANFIBER, PAPPE ODER GEWEBEN STUECK										
SATCHELS AND BRIEF-CASES OF VULCANISED FIBRE, PAPERBOARD OR TEXTILE FABRIC NUMBER										
SERVIETTES, CARTABLES, PORTE-DOCUMENTS, EN FIBRE VULCANISEE, CARTON OU TISSUS NOMBRE										
001 FRANCE	192251	10046	.	163945	6125	8912	2911	.	312	.
002 BELG.-LUXBG.	158400	27210	35336	85805	4935	.	166	.	4948	.
003 NETHERLANDS	60263	33659	180	19509	.	3979	42	.	2894	.
004 FR GERMANY	303055	.	16348	269731	11213	434	51	.	5278	.
005 ITALY	30624	27728	738	.	1440	700	.	.	18	.

Bestimmung Destination / Nimexe	Besondere Maßeinheit									
	EUR 10	Deutschland	France	Italia	Nederland	Belg.-Lux.	UK	Ireland	Danmark	Ελλάδα
4202.59										
006 UTD. KINGDOM	144966	39146	55454	27707	9218	1050	.	1298	11093	.
008 DENMARK	17365	2701	148	13330	580	206	400	.	.	.
028 NORWAY	22400	5013	706	2153	409	200	535	.	13384	.
030 SWEDEN	99992	1439	5666	56627	5530	.	4240	.	26490	.
032 FINLAND	29506	1149	320	12900	4772	.	.	.	10365	.
036 SWITZERLAND	186992	76727	8054	97740	1893	.	83	.	2495	.
038 AUSTRIA	102016	35021	.	54646	6448	120	.	.	5781	.
216 LIBYA	238523	.	.	238522	.	.	.	.	1	.
260 GUINEA	15637	.	15635	.	.	.	.	.	2	.
372 REUNION	19306	.	19306	.	.	.	.	.	.	.
400 USA	90817	594	1658	79934	8050	48	428	.	105	.
632 SAUDI ARABIA	78298	23229	2756	48976	.	355	1150	.	1832	.
636 KUWAIT	37847	119	.	33538	4190	.	.	.	.	.
647 U.A.EMIRATES	7947	1797	3386	2762	.	.	.	.	2	.
732 JAPAN	55976	6464	2774	45216	.	.	1121	.	401	.
740 HONG KONG	10882	226	3448	5853	.	.	1353	.	2	.
1000 W O R L D	**2079574**	**302696**	**248824**	**1317051**	**67840**	**22887**	**26509**	**1298**	**92469**	.
1010 INTRA-EC	**928403**	**141259**	**110220**	**589146**	**33661**	**16431**	**11442**	**1298**	**24946**	.
1011 EXTRA-EC	**1142303**	**161437**	**138604**	**719037**	**34179**	**6456**	**15067**	.	**67523**	.
1020 CLASS 1	619926	129499	20563	367795	29491	368	8991	.	63219	.
1021 EFTA COUNTR.	446375	121232	14824	224306	19652	320	4859	.	61182	.
1030 CLASS 2	519302	31723	118041	349682	4538	6010	5035	.	4273	.
1031 ACP (63)	63127	3188	51604	2359	348	3765	1787	.	76	.
4203 BEKLEIDUNG UND -ZUBEHOER, AUS LEDER ODER KUNSTLEDER										
ARTICLES OF APPAREL AND CLOTHING ACCESSORIES, OF LEATHER OR OF COMPOSITION LEATHER										
VETEMENTS ET ACCESSOIRES DU VETEMENT, EN CUIR NATUREL, ARTIFICIEL OU RECONSTITUE										
4203.21 SCHUTZHANDSCHUHE FUER ALLE BERUFE PAAR										
PROTECTIVE GLOVES FOR ALL TRADES OF LEATHER OR COMPOSITION LEATHER PAIRS										
GANTS DE PROTECTION POUR TOUS METIERS PAIRE										
001 FRANCE	4553127	598830	.	2445568	1233657	248306	26455	281	30	.
002 BELG.-LUXBG.	3961927	611764	230230	12069	3012952	.	30001	725	64186	.
003 NETHERLANDS	910331	558146	27173	10520	.	313366	598	.	528	.
004 FR GERMANY	1963583	.	271553	193318	1439849	2870	31000	732	24261	.
005 ITALY	352290	54252	200207	.	89894	7788	2	147	.	.
006 UTD. KINGDOM	154551	17350	17356	774	47675	100	.	70616	680	.
007 IRELAND	127883	196	240	45	.	.	127402	.	.	.
008 DENMARK	158528	139273	.	1234	8330	9600	.	91	.	.
028 NORWAY	39277	5052	7860	19900	2324	.	3960	.	181	.
036 SWITZERLAND	82820	46727	16492	18675	.	230	.	616	80	.
038 AUSTRIA	83134	57311	540	15226	10056	.	1	.	.	.
208 ALGERIA	156615	.	130380	17245	8700	170	.	.	120	.
302 CAMEROON	63537	.	63237	.	.	.	300	.	.	.
314 GABON	45624	6624	36000	.	3000	.	.	.	.	.
400 USA	75057	1006	61381	9505	2743	300	121	.	1	.
404 CANADA	54846	.	46837	7949	.	.	60	.	.	.
406 GREENLAND	65672	.	.	.	.	.	.	.	65672	.
612 IRAQ	75160	23021	44009	2054	732	5344	.	.	.	.
632 SAUDI ARABIA	143727	2692	114205	22585	3843	381	11	.	.	10
1000 W O R L D	**13864351**	**2241261**	**1577709**	**2890631**	**5918382**	**604872**	**379639**	**74661**	**176663**	**533**
1010 INTRA-EC	**12189255**	**1983511**	**747329**	**2664193**	**5834457**	**582030**	**215458**	**72592**	**89685**	.
1011 EXTRA-EC	**1674283**	**257750**	**830380**	**225898**	**83925**	**22842**	**164181**	**2069**	**86978**	**260**
1020 CLASS 1	482950	125492	175350	88651	33096	530	39714	2069	18048	.
1021 EFTA COUNTR.	262750	116737	32292	58423	30353	230	13081	2069	9565	.
1030 CLASS 2	1081428	132258	644780	90992	47929	22312	73967	.	68930	260
1031 ACP (63)	317787	32838	249851	7700	13861	7847	5660	.	30	.
1040 CLASS 3	109905	.	10250	46255	2900	.	50500	.	.	.
4203.25 SPEZIALSPORTHANDSCHUHE PAAR										
SPECIAL GLOVES FOR SPORTS OF LEATHER OR COMPOSITION LEATHER PAIRS										
GANTS SPECIAUX DE SPORT PAIRE										
001 FRANCE	213141	9446	.	175570	6054	21436	635	.	.	.
002 BELG.-LUXBG.	54434	3792	24727	12168	13260	.	320	.	165	2
003 NETHERLANDS	45691	6892	16310	4880	.	6837	9767	.	1005	.
004 FR GERMANY	95900	.	22560	45396	8718	12687	5492	.	1047	.
005 ITALY	14789	5532	4517	.	.	2637	1212	.	891	.
006 UTD. KINGDOM	42987	1533	22204	9849	2244	5279	.	1878	.	.
028 NORWAY	18085	2008	8091	6858	.	360	372	.	396	.
030 SWEDEN	38883	1269	3636	32174	.	.	1151	.	653	.

Bestimmung Destination / Nimexe	Unité supplémentaire									
	EUR 10	Deutschland	France	Italia	Nederland	Belg.-Lux.	UK	Ireland	Danmark	Ελλάδα
4203.25										
036 SWITZERLAND	92587	13089	24349	52406	656	1067	1015	.	2	3
038 AUSTRIA	46268	13732	5655	26526	312	.	34	.	9	.
042 SPAIN	15008	407	13937	479	.	110	75	.	.	.
043 ANDORRA	18585	.	18098	487	.	.	.	.	.	.
208 ALGERIA	3250	.	.	3250	.	.	.	.	.	.
400 USA	134064	3932	8055	95125	45	.	26905	.	2	.
404 CANADA	11753	1292	2817	5746	100	.	1798	.	.	.
732 JAPAN	39312	12560	2172	24434	.	.	146	.	.	.
1000 W O R L D	**1000228**	**126672**	**197893**	**517488**	**32067**	**51761**	**65063**	**2282**	**6997**	**5**
1010 INTRA-EC	**481917**	**29440**	**93647**	**251672**	**30636**	**48956**	**22578**	**1878**	**3108**	**2**
1011 EXTRA-EC	**518311**	**97232**	**104246**	**265816**	**1431**	**2805**	**42485**	**404**	**3889**	**3**
1020 CLASS 1	442143	52156	91433	256797	1113	2805	36187	.	1649	3
1021 EFTA COUNTR.	207140	32589	44612	122768	968	2245	2861	.	1094	3
1030 CLASS 2	62703	33789	10685	9019	318	.	6298	404	2190	.
4203.27 HANDSCHUHE FUER MAENNER UND KNABEN, AUSGEN. SCHUTZ- UND SPEZIALSPORTHANDSCHUHE PAAR										
MEN'S AND BOYS' LEATHER OR COMPOSITION LEATHER GLOVES EXCEPT PROTECTIVE AND SPORTS GLOVES PAIRS										
GANTS ET MOUFLES POUR HOMMES ET GARCONNETS, AUTRES QUE GANTS DE PROTECTION ET GANTS SPECIAUX DE SPORT PAIRE										
001 FRANCE	75673	18652	.	46862	.	8693	1466	.	.	.
002 BELG.-LUXBG.	473647	9202	455635	266	8064	.	480	.	.	.
003 NETHERLANDS	65236	58059	1296	1139	.	123	1619	3000	.	.
004 FR GERMANY	255797	.	5629	142935	91357	408	577	13081	.	1810
005 ITALY	57548	45290	8253	.	.	144	3861	.	.	.
006 UTD. KINGDOM	29691	13819	11378	843	36	.	.	3613	2	.
030 SWEDEN	11112	4684	5062	8	230	.	824	.	304	.
032 FINLAND	9038	3813	2860	.	2300	.	65	.	.	.
036 SWITZERLAND	74640	50980	4764	18454	125	102	215	.	.	.
038 AUSTRIA	75906	66587	6904	4	2311	.	.	.	.	.
064 HUNGARY	73687	73687	.	.	.	.	.	.	.	.
400 USA	140176	16050	2103	104096	3687	744	13069	421	6	.
404 CANADA	22358	1643	86	19080	238	.	1233	77	1	.
732 JAPAN	15859	9625	278	5328	450	.	178	.	.	.
1000 W O R L D	**1516663**	**424345**	**541987**	**356327**	**113283**	**11062**	**33321**	**20192**	**14336**	**1810**
1010 INTRA-EC	**970187**	**154927**	**482430**	**192245**	**100445**	**9368**	**9266**	**19694**	**2**	**1810**
1011 EXTRA-EC	**548476**	**269418**	**59557**	**164082**	**12838**	**1694**	**24055**	**498**	**14334**	.
1020 CLASS 1	382790	169407	25394	155230	10199	848	16739	498	4477	.
1021 EFTA COUNTR.	184559	133481	20214	19116	5570	102	1680	.	4396	.
1030 CLASS 2	68608	7523	34163	8852	49	848	7316	.	9857	.
1040 CLASS 3	95078	92488	.	.	2590	.	.	.	.	.
4203.28 HANDSCHUHE FUER FRAUEN UND MAEDCHEN, AUSGEN. SCHUTZ- UND SPEZIALSPORTHANDSCHUHE PAAR										
LADIES' AND GIRLS' LEATHER OR COMPOSITION LEATHER GLOVES EXCEPT PROTECTIVE AND SPORTS GLOVES PAIRS										
GANTS ET MOUFLES POUR FEMMES ET FILLETTES, AUTRES QUE GANTS DE PROTECTION ET GANTS SPECIAUX DE SPORT PAIRE										
001 FRANCE	347602	17601	.	314115	1249	4724	9730	.	183	.
002 BELG.-LUXBG.	29159	2590	5819	14572	5673	.	499	.	6	.
003 NETHERLANDS	74331	10666	335	60562	.	1317	751	700	.	.
004 FR GERMANY	384160	.	4279	263344	95010	4626	1830	7936	15	7120
005 ITALY	9418	3839	2966	.	2131	.	482	.	.	.
006 UTD. KINGDOM	89141	3301	1102	70174	4100	138	.	9330	.	996
007 IRELAND	21495	639	.	1380	.	.	19476	.	.	.
008 DENMARK	5760	3575	.	1629	272	.	284	.	.	.
028 NORWAY	22697	5289	47	11607	4134	.	1150	.	470	.
030 SWEDEN	22419	2661	149	16549	1604	.	1118	.	338	.
032 FINLAND	27098	1413	384	25301	.	.	.	.	.	.
036 SWITZERLAND	92210	21568	11445	55801	200	960	2230	.	6	.
038 AUSTRIA	72925	37652	1281	29867	3941	.	.	.	84	100
064 HUNGARY	30065	28274	.	.	.	.	1791	.	.	.
400 USA	602762	2082	7070	585422	.	.	6540	1606	42	.
404 CANADA	153701	89	76	152354	.	.	732	170	5	275
708 PHILIPPINES	61765	.	.	61765	.	.	.	.	.	.
732 JAPAN	24629	5303	1356	16517	.	.	1453	.	.	.
800 AUSTRALIA	36700	707	350	14237	450	.	20956	.	.	.
1000 W O R L D	**2183429**	**153916**	**40976**	**1730802**	**121424**	**24867**	**77222**	**19742**	**5989**	**8491**
1010 INTRA-EC	**962013**	**42211**	**14501**	**726390**	**108435**	**11138**	**33052**	**17966**	**204**	**8116**
1011 EXTRA-EC	**1220244**	**111705**	**25303**	**1004412**	**12989**	**13729**	**44170**	**1776**	**5785**	**375**
1020 CLASS 1	1080732	78935	22766	923008	10389	970	39536	1776	2977	375
1021 EFTA COUNTR.	256636	69146	13306	151547	9939	960	8968	.	2670	100
1030 CLASS 2	105044	1670	2537	81055	1500	12759	2718	.	2805	.
1040 CLASS 3	34468	31100	.	349	1100	.	1916	.	3	.

Bestimmung Destination / Nimexe	Besondere Maßeinheit									
	EUR 10	Deutschland	France	Italia	Nederland	Belg.-Lux.	UK	Ireland	Danmark	Ελλάδα
4301 PELZFELLE,ROH										
RAW FURSKINS										
PELLETERIES BRUTES										
4301.15 GANZE PELZFELLE VON NERZEN STUECK										
COMPLETE RAW FURSKINS OF MINK NUMBER										
PELLETERIES ENTIERES DE VISONS NOMBRE										
001 FRANCE	966037	12460	.	.	11300	.	440878	.	501399	
002 BELG.-LUXBG.	528293	22803	1523	.	39327	.	261535	.	198386	4719
003 NETHERLANDS	555247	39150	61826	41200	.	118162	196506	.	98403	.
004 FR GERMANY	3420271	.	10159	3296	153171	.	1050114	.	2203531	.
005 ITALY	1003253	55114	26678	.	15399	.	690599	.	215463	.
006 UTD. KINGDOM	1114687	5128	.	.	575762	784	.	55496	477517	.
007 IRELAND	5235	.	.	.	.	.	5235	.	.	.
008 DENMARK	515200	80816	38847	.	375681	.	11459	8397	.	.
009 GREECE	37913	4011	521	4100	.	3831	3560	.	21890	.
030 SWEDEN	313510	.	.	.	.	.	3218	.	310292	.
032 FINLAND	242641	.	11184	502	400	.	200	39808	190547	.
036 SWITZERLAND	1095572	1660	10554	2000	56337	.	25733	.	999288	.
038 AUSTRIA	73842	17480	.	.	.	.	14566	.	41796	.
042 SPAIN	150633	3797	7385	.	700	.	79856	.	58895	.
400 USA	2069803	646	15917	6	181230	.	148091	.	1723913	.
404 CANADA	301432	2183	.	.	.	.	74417	.	224832	.
424 HONDURAS	6260	.	.	.	.	.	6260	.	.	.
456 DOMINICAN R.	10530	.	.	.	.	.	10530	.	.	.
724 NORTH KOREA	6105	.	.	.	.	.	.	.	6105	.
728 SOUTH KOREA	601618	.	1000	.	.	.	78765	.	521853	.
732 JAPAN	134568	17	.	.	600	.	34456	.	99495	.
740 HONG KONG	943132	10596	1717	.	9965	.	230348	.	690506	.
800 AUSTRALIA	47608	.	.	.	.	.	27880	.	19728	.
1000 W O R L D	**14155432**	**259830**	**188363**	**51444**	**1419872**	**122777**	**3399356**	**103701**	**8605370**	**4719**
1010 INTRA-EC	**8146136**	**219482**	**139554**	**48596**	**1170640**	**122777**	**2659886**	**63893**	**3716589**	**4719**
1011 EXTRA-EC	**6009296**	**40348**	**48809**	**2848**	**249232**	.	**739470**	**39808**	**4888781**	.
1020 CLASS 1	4435247	29692	45204	2508	239267	.	409192	39808	3669576	.
1021 EFTA COUNTR.	1726355	19140	21738	2502	56737	.	43717	39808	1542713	.
1030 CLASS 2	1567056	10656	2717	340	9965	.	330278	.	1213100	.
1040 CLASS 3	6993	.	888	.	.	.	.	.	6105	.
4301.21 GANZE PELZFELLE VON SOG. ASTRACHAN- ODER KARAKUL-,INDISCHEN, CHINESISCHEN, MONGOLISCHEN, TIBETANISCHEN LAEMMERN STUECK										
COMPLETE RAW FURSKINS OF PERSIAN, ASTRAKHAN, CARACUL, INDIAN, CHINESE, MONGOLIAN AND TIBETAN LAMBS NUMBER										
PELLETERIES ENTIERES D'ASTRAKAN OU CARACUL, D'AGNEAUX DES INDES, CHINE, MONGOLIE ET THIBET NOMBRE										
001 FRANCE	51532	29302	.	.	.	.	21761	.	469	.
004 FR GERMANY	1079039	.	.	816	.	681	1077542	.	.	.
005 ITALY	637132	1091	1584	.	.	.	633977	.	480	.
036 SWITZERLAND	18080	500	478	364	.	.	15238	.	1500	.
042 SPAIN	127257	.	.	30	.	.	127227	.	.	.
732 JAPAN	6558	8	.	.	.	.	6550	.	.	.
1000 W O R L D	**1972156**	**42701**	**2063**	**1210**	.	**681**	**1923044**	.	**2457**	.
1010 INTRA-EC	**1776199**	**36157**	**1584**	**816**	.	**681**	**1736012**	.	**949**	.
1011 EXTRA-EC	**195957**	**6544**	**479**	**394**	.	.	**187032**	.	**1508**	.
1020 CLASS 1	171764	6544	478	394	.	.	162840	.	1508	.
1021 EFTA COUNTR.	28896	500	478	364	.	.	26046	.	1508	.
1030 CLASS 2	13299	.	1	.	.	.	13298	.	.	.
4301.22 GANZE PELZFELLE VON JUNGTIEREN DER SATTELROBBE UND JUNGTIEREN DER MUETZENROBBE STUECK										
COMPLETE RAW FURSKINS OF PUPS OF HARP AND HOODED SEALS NUMBER										
PELLETERIES ENTIERES DE BEBES-PHOQUES HARPES ET A CAPUCHON NOMBRE										
1000 W O R L D	**883**	.	.	.	.	.	.	.	**883**	.
1010 INTRA-EC	**495**	.	.	.	.	.	.	.	**495**	.
1011 EXTRA-EC	**388**	.	.	.	.	.	.	.	**388**	.
4301.24 GANZE PELZFELLE VON HUNDSROBBEN UND OHRENROBBEN, AUSG. VON JUNGTIEREN DER SATTEL- UND MUETZENROBBE STUECK										
COMPLETE RAW FURSKINS OF SEA-LIONS, FUR AND OTHER SEALS, OTHER THAN OF PUPS OF HARP OR HOODED SEALS NUMBER										

Bestimmung Destination / Nimexe	Unité supplémentaire									
	EUR 10	Deutschland	France	Italia	Nederland	Belg.-Lux.	UK	Ireland	Danmark	Ελλάδα
4301.24 PELLETERIES ENTIERES DE PHOQUES ET D'OTARIES, AUTRES QUE DE BEBES-PHOQUES HARPES ET A CAPUCHON NOMBRE										
004 FR GERMANY	74995	.	.	.	.	.	73132	.	1863	.
028 NORWAY	22356	.	.	.	.	.	.	.	22356	.
030 SWEDEN	12089	.	.	.	.	.	.	.	12089	.
1000 W O R L D	**134966**	.	.	.	.	.	**97975**	.	**36991**	.
1010 INTRA-EC	**75505**	.	.	.	.	.	**73132**	.	**2373**	.
1011 EXTRA-EC	**59461**	.	.	.	.	.	**24843**	.	**34618**	.
1020 CLASS 1	59288	.	.	.	.	.	24843	.	34445	.
1021 EFTA COUNTR.	56229	.	.	.	.	.	21784	.	34445	.
4301.27 GANZE PELZFELLE VON SEEOTTERN, NUTRIAS UND BIBERN STUECK										
COMPLETE RAW FURSKINS OF SEA-OTTERS, NUTRIA AND BEAVER NUMBER										
PELLETERIES ENTIERES DE LOUTRES DE MER, NUTRIES ET CASTORS NOMBRE										
001 FRANCE	9681	34	.	.	.	.	9647	.	.	.
004 FR GERMANY	115373	.	8033	.	.	.	105841	.	1499	.
005 ITALY	43631	166	394	.	.	.	34095	.	8976	.
036 SWITZERLAND	13888	57	.	.	.	.	8805	.	5026	.
042 SPAIN	101580	6758	15871	.	.	.	78951	.	.	.
1000 W O R L D	**304050**	**9436**	**25758**	.	.	.	**252458**	.	**16398**	.
1010 INTRA-EC	**172887**	**1913**	**8427**	.	.	.	**151677**	.	**10870**	.
1011 EXTRA-EC	**131163**	**7523**	**17331**	.	.	.	**100781**	.	**5528**	.
1020 CLASS 1	123103	7523	17331	.	.	.	92721	.	5528	.
1021 EFTA COUNTR.	18241	57	1460	.	.	.	11196	.	5528	.
4301.31 GANZE PELZFELLE VON BISAMRATTEN UND MURMELTIEREN STUECK										
COMPLETE RAW FURSKINS OF MUSK-RATS AND MARMOTS NUMBER										
PELLETERIES ENTIERES DE RATS MUSQUES ET MURMEL NOMBRE										
004 FR GERMANY	775899	.	168721	.	21562	76392	331586	.	177638	.
005 ITALY	9867	2000	4934	.	.	.	2933	.	.	.
006 UTD. KINGDOM	60998	3893	16739	.	12000	25461	.	.	2905	.
032 FINLAND	56033	4000	.	355	.	.	20018	.	31660	.
036 SWITZERLAND	4770	.	4764	.	.	.	6	.	.	.
058 GERMAN DEM.R	30011	.	.	.	.	30011	.	.	.	.
064 HUNGARY	156870	.	.	.	.	.	152130	.	4740	.
1000 W O R L D	**1198016**	**42409**	**198594**	**355**	**33562**	**131864**	**573889**	.	**217343**	.
1010 INTRA-EC	**881476**	**5893**	**192090**	.	**33562**	**101853**	**367535**	.	**180543**	.
1011 EXTRA-EC	**316540**	**36516**	**6504**	**355**	.	**30011**	**206354**	.	**36800**	.
1020 CLASS 1	83843	5016	6004	355	.	.	40408	.	32060	.
1021 EFTA COUNTR.	69718	4000	4764	355	.	.	28539	.	32060	.
1040 CLASS 3	201197	.	500	.	.	30011	165946	.	4740	.
4301.35 GANZE PELZFELLE VON WILDKATZEN ALLER ART STUECK										
COMPLETE RAW FURSKINS OF WILD FELINES NUMBER										
PELLETERIES ENTIERES DE FELIDES SAUVAGES NOMBRE										
004 FR GERMANY	41839	.	34766	.	.	.	2235	.	4838	.
042 SPAIN	1957	500	.	.	.	.	691	.	766	.
1000 W O R L D	**87080**	**1030**	**76351**	.	.	.	**3447**	.	**6252**	.
1010 INTRA-EC	**42527**	**343**	**34796**	.	.	.	**2320**	.	**5068**	.
1011 EXTRA-EC	**44553**	**687**	**41555**	.	.	.	**1127**	.	**1184**	.
1020 CLASS 1	3017	687	19	.	.	.	1127	.	1184	.
4302 GEGERBTE ODER ZUGERICHTETE PELZFELLE, AUCH ZU PLATTEN, SAECKEN, VIERECKEN, KREUZEN ODER AEHNL. FORMEN ZUSAMMENGESETZT; ABFAELLE UND UEBERREISTE DAVON, NICHT GENAEHT										
FURSKINS, TANNED OR DRESSED, INCLUDING FURSKINS ASSEMBLED IN PLATES, CROSSES AND SIMILAR FORMS; PIECES OR CUTTINGS, OF FURSKIN, TANNED OR DRESSED, INCLUDING HEADS, PAWS, TAILS AND THE LIKE (NOT BEING FABRICATED)										
PELLETERIES TANNEES OU APPRETEES, MEME ASSEMBLEES EN NAPPES, SACS, CARRES, CROIX ET SIMIL.; LEURS DECHETS ET CHUTES, NON COUSUS										
4302.11 GEGERBTE ODER ZUGERICHTETE PELZFELLE VON KANINCHEN UND HASEN STUECK										

Bestimmung / Destination — Nimexe — Besondere Maßeinheit / Unité supplémentaire

Nimexe		EUR 10	Deutschland	France	Italia	Nederland	Belg.-Lux.	UK	Ireland	Danmark	Ελλάδα
4302.11	**TANNED OR DRESSED FURSKINS OF RABBITS AND HARES NUMBER PELLETERIES TANNEES OU APPRETEES DE LAPINS ET DE LIEVRES NOMBRE**										
001	FRANCE	56842	9175	.	15972	.	13364	1694	15819	.	818
002	BELG.-LUXBG.	265414	.	727	229665	7011	.	28000	.	.	11
004	FR GERMANY	77723	.	6714	2943	.	55488	10637	.	100	1841
005	ITALY	21808	2036	5937	.	.	3072	10721	.	.	42
006	UTD. KINGDOM	145303	255	45490	97021	.	981	.	1250	.	306
030	SWEDEN	16886	117	2055	.	.	.	1908	.	12052	754
032	FINLAND	10719	206	.	80	.	2897	.	.	7490	46
036	SWITZERLAND	46619	14861	8674	20879	.	1902	131	.	.	172
400	USA	240535	.	145707	15262	.	46124	33031	.	249	162
404	CANADA	5295	.	1995	40	.	2327	796	.	.	137
708	PHILIPPINES	225386	.	.	6586	.	216000	2800	.	.	.
728	SOUTH KOREA	134692	.	134066	.	.	626	.	.	.	.
732	JAPAN	9664	.	5659	320	.	3685	.	.	.	.
740	HONG KONG	644940	72	39386	11933	.	429309	164140	.	100	.
1000	**W O R L D**	**2133594**	**43581**	**522865**	**405850**	**7011**	**791399**	**320641**	**17069**	**20699**	**4479**
1010	**INTRA-EC**	**591882**	**13059**	**66810**	**345601**	**7011**	**78493**	**60566**	**17069**	**230**	**3043**
1011	**EXTRA-EC**	**1541712**	**30522**	**456055**	**60249**	**.**	**712906**	**260075**	**.**	**20469**	**1436**
1020	CLASS 1	369693	22007	180123	39025	.	64945	42491	.	19791	1311
1021	EFTA COUNTR.	76409	15831	10729	21753	.	5530	2040	.	19542	984
1030	CLASS 2	1060633	152	173552	21224	.	647961	217084	.	660	.
1040	CLASS 3	111386	8363	102380	.	.	.	500	.	18	125
4302.15	**GEGERBTE ODER ZUGERICHTETE PELZFELLE VON NERZEN STUECK TANNED OR DRESSED FURSKINS OF MINK NUMBER PELLETERIES TANNEES OU APPRETEES DE VISONS NOMBRE**										
001	FRANCE	182886	13499	.	42069	52	2763	101632	.	1094	21777
002	BELG.-LUXBG.	35776	4989	9848	3500	3170	.	9251	.	.	5018
003	NETHERLANDS	68250	39318	1370	.	.	9155	16967	.	.	1440
004	FR GERMANY	1167850	.	59980	664683	24150	101687	216454	.	13514	87382
005	ITALY	405124	101560	22296	.	.	.	265795	.	100	15373
006	UTD. KINGDOM	2374764	852341	629376	244702	321639	322861	.	.	2158	1687
007	IRELAND	11764	9048	.	570	.	.	2106	.	.	40
008	DENMARK	134640	54807	4672	26992	22183	18705	5142	.	.	2139
009	GREECE	3098877	2363926	320586	75351	4234	48250	273108	.	13422	.
024	ICELAND	7902	.	.	.	.	.	7783	.	.	119
028	NORWAY	6481	4012	.	320	.	.	657	.	226	1266
030	SWEDEN	17191	7	3775	2669	.	.	1773	.	4161	4806
032	FINLAND	31693	7059	7476	6790	.	3280	2777	.	234	4077
036	SWITZERLAND	493194	28657	156549	257562	2702	21982	15810	.	909	9023
038	AUSTRIA	42739	20114	2622	2295	.	1591	11124	.	.	4993
040	PORTUGAL	4568	44	555	1906	.	.	1995	.	.	68
042	SPAIN	49368	17500	2933	1430	.	.	12522	.	1883	13100
046	MALTA	16790	16263	.	.	.	.	527	.	.	.
048	YUGOSLAVIA	16691	16654	.	.	.	37	.	.	.	.
052	TURKEY	20927	18775	.	.	1877	240	.	.	.	35
068	BULGARIA	7374	272	.	6600	.	.	.	.	.	502
212	TUNISIA	26069	26069	.	.	.	.	.	.	.	.
400	USA	287229	56822	13466	34660	28642	59783	82956	.	2	10898
404	CANADA	41450	12442	9387	3176	.	.	12376	.	.	4069
413	BERMUDA	3160	3160	.	.	.	.	.	.	.	.
528	ARGENTINA	2796	2796	.	.	.	.	.	.	.	.
600	CYPRUS	3257	.	.	.	3251	.	4	.	.	2
624	ISRAEL	23139	5026	.	3467	.	4569	9973	.	.	104
720	CHINA	31749	.	31647	102	.	.	.	.	.	.
724	NORTH KOREA	8245	.	7122	1123	.	.	.	.	.	.
728	SOUTH KOREA	178307	51971	39641	.	.	11096	63097	.	12502	.
732	JAPAN	191789	37692	48857	26770	.	.	78375	.	1	94
740	HONG KONG	3602855	314679	202262	135898	.	22755	2922687	.	3401	1173
800	AUSTRALIA	45775	3162	.	6101	.	9676	26607	.	50	179
1000	**W O R L D**	**12670014**	**4090506**	**1579530**	**1555956**	**411900**	**639170**	**4149517**	**.**	**53811**	**189624**
1010	**INTRA-EC**	**7479931**	**3439488**	**1048128**	**1057867**	**375428**	**503421**	**890455**	**.**	**30288**	**134856**
1011	**EXTRA-EC**	**5190083**	**651018**	**531402**	**498089**	**36472**	**135749**	**3259062**	**.**	**23523**	**54768**
1020	CLASS 1	1280056	240312	247905	343679	33221	96589	258157	.	7466	52727
1021	EFTA COUNTR.	603768	59893	170977	271542	2702	26853	41919	.	5530	24352
1030	CLASS 2	3849258	405021	243828	139815	3251	39160	3000905	.	15951	1327
1040	CLASS 3	60769	5685	39669	14595	.	.	.	.	106	714
4302.21	**GEGERBTE ODER ZUGERICHT. FELLE VON ASTRACHAN- ODER KARAKUL-, INDISCHEN, CHINESISCHEN,MONGOLISCHEN,TIBETANISCHEN LAEMMERN STUECK TANNED OR DRESSED FURSKINS OF PERSIAN, ASTRAKHAN, CARACUL, INDIAN, CHINESE, MONGOLIAN AND TIBETAN LAMBS NUMBER**										

Nimexe		EUR 10	Deutschland	France	Italia	Nederland	Belg.-Lux.	UK	Ireland	Danmark	Ελλάδα
4302.21	**PELLETERIES TANNEES OU APPRETEES D'ASTRAKAN OU CARACUL, D'AGNEAUX DES INDES, CHINE, MONGOLIE, THIBET NOMBRE**										
001	FRANCE	40028	32060	.	2004	.	277	3951	.	520	1216
002	BELG.-LUXBG.	13286	7627	1614	229	288	.	3198	.	.	330
003	NETHERLANDS	7902	2547	.	4670	.	.	520	.	20	145
004	FR GERMANY	623510	.	84668	24116	7936	487	34290	.	9417	462596
005	ITALY	380405	206011	9464	.	.	.	147894	.	60	16976
006	UTD. KINGDOM	18231	10962	1201	5084	514	14	.	.	420	36
008	DENMARK	13756	11865	1357	.	.	.	386	.	.	148
009	GREECE	224138	195326	7044	170	.	1378	1030	.	19190	.
030	SWEDEN	10784	2906	.	.	.	.	1083	.	6457	338
036	SWITZERLAND	133176	29202	62303	19858	.	140	15725	.	4700	1248
038	AUSTRIA	82034	46994	4552	810	.	8	29374	.	.	296
042	SPAIN	105248	41112	3948	14020	.	.	37337	.	43	8788
046	MALTA	8146	7939	.	.	.	.	207	.	.	.
052	TURKEY	19138	5388	.	.	.	.	.	.	.	13750
056	SOVIET UNION	119	.	.	.	119	.	.	.	.	.
060	POLAND	1911	318	62	.	.	.	.	.	27	1504
068	BULGARIA	12000	.	.	.	.	.	.	.	.	12000
212	TUNISIA	7010	6210	.	.	.	800	.	.	.	.
390	SOUTH AFRICA	37167	37167	.	.	.	.	.	.	.	.
400	USA	22084	14071	3188	12	.	.	3824	.	290	699
624	ISRAEL	10727	3910	3030	246	.	.	3541	.	.	.
732	JAPAN	11521	4861	.	40	.	.	6517	.	.	103
740	HONG KONG	18640	12355	.	.	.	.	6270	.	15	.
1000	**W O R L D**	**1826614**	**688314**	**183080**	**71520**	**8857**	**3104**	**307248**	**.**	**41292**	**523199**
1010	**INTRA-EC**	**1322609**	**466452**	**105348**	**36273**	**8738**	**2156**	**192568**	**.**	**29627**	**481447**
1011	**EXTRA-EC**	**504005**	**221862**	**77732**	**35247**	**119**	**948**	**114680**	**.**	**11665**	**41752**
1020	CLASS 1	445082	192856	74151	34820	.	148	103236	.	11623	28248
1021	EFTA COUNTR.	235210	80459	67014	20691	.	148	53401	.	11290	2207
1030	CLASS 2	44580	28615	3519	427	.	800	11204	.	15	.
1040	CLASS 3	14343	391	62	.	119	.	240	.	27	13504
4302.22	**GEGERBTE ODER ZUGERICHTETE PELZFELLE VON JUNGTIEREN DER SATTELROBBE UND JUNGTIEREN DER MUETZENROBBE STUECK TANNED OR DRESSED FURSKINS OF PUPS OF HARP AND HOODED SEALS NUMBER PELLETERIES TANNEES OU APPRETEES DE BEBES-PHOQUES HARPES ET A CAPUCHON NOMBRE**										
732	JAPAN	3013	3013	.	.	.	.	.	.	.	.
1000	**W O R L D**	**4929**	**3185**	**.**	**.**	**.**	**.**	**432**	**.**	**1212**	**100**
1010	**INTRA-EC**	**1352**	**172**	**.**	**.**	**.**	**.**	**6**	**.**	**1159**	**15**
1011	**EXTRA-EC**	**3577**	**3013**	**.**	**.**	**.**	**.**	**426**	**.**	**53**	**85**
1020	CLASS 1	3121	3013	.	.	.	.	23	.	.	85
4302.24	**GEGERBTE ODER ZUGERICHTETE PELZFELLE VON HUNDSROBBEN UND OHRENROBBEN, AUSG. VON JUNGTIEREN DER SATTEL- UND MUETZENROBBE STUECK TANNED OR DRESSED FURSKINS OF SEA-LIONS, FUR AND OTHER SEALS, OTHER THAN OF PUPS OF HARP OR HOODED SEALS NUMBER PELLETERIES TANNEES OU APPRETEES DE PHOQUES ET D'OTARIES, AUTRES QUE DE BEBES-PHOQUES HARPES ET A CAPUCHON NOMBRE**										
004	FR GERMANY	3024	.	452	2077	.	.	405	.	90	.
005	ITALY	12340	.	10079	.	.	.	2261	.	.	.
009	GREECE	22561	19211	.	.	.	.	665	.	2685	.
028	NORWAY	7074	.	7037	.	.	.	.	.	37	.
1000	**W O R L D**	**83479**	**25393**	**19531**	**4253**	**.**	**.**	**29491**	**.**	**4769**	**42**
1010	**INTRA-EC**	**41996**	**21156**	**10531**	**2174**	**.**	**.**	**4734**	**.**	**3359**	**42**
1011	**EXTRA-EC**	**41483**	**4237**	**9000**	**2079**	**.**	**.**	**24757**	**.**	**1410**	**.**
1020	CLASS 1	34956	303	9000	2079	.	.	23416	.	158	.
1021	EFTA COUNTR.	10754	254	8862	1297	.	.	183	.	158	.
1030	CLASS 2	6298	3888	.	.	.	.	1158	.	1252	.
4302.27	**GEGERBTE ODER ZUGERICHTETE PELZFELLE VON SEEOTTERN, NUTRIAS, BIBERN STUECK TANNED OR DRESSED FURSKINS OF SEA-OTTERS, NUTRIA AND BEAVER NUMBER PELLETERIES TANNEES OU APPRETEES DE LOUTRES DE MER, NUTRIES, CASTORS NOMBRE**										
001	FRANCE	33304	23381	.	3713	.	.	1094	.	.	5116
004	FR GERMANY	15498	.	6335	3060	.	2720	704	.	447	2232
005	ITALY	56974	44137	1681	.	.	.	10417	.	.	739
006	UTD. KINGDOM	23096	22262	83	541	.	.	.	.	.	210
009	GREECE	325353	313713	3524	5706	.	14	.	.	2396	.
030	SWEDEN	6766	2253	90	19	.	.	.	.	3853	551
032	FINLAND	3503	260	.	2350	.	.	893	.	.	.

Bestimmung Destination / Nimexe	Besondere Maßeinheit										Bestimmung Destination / Nimexe	Unité supplémentaire									
	EUR 10	Deutschland	France	Italia	Nederland	Belg.-Lux.	UK	Ireland	Danmark	Ελλάδα		EUR 10	Deutschland	France	Italia	Nederland	Belg.-Lux.	UK	Ireland	Danmark	Ελλάδα
4302.27																					
036 SWITZERLAND	48890	5590	5096	32982	.	440	474	.	4308	.											
038 AUSTRIA	36134	30088	.	2823	.	2553	667	.	.	3											
042 SPAIN	54981	26640	4755	15875	.	.	5157	.	.	2554											
212 TUNISIA	10475	10475	.	.	.	.	.	.	.	.											
400 USA	29800	15758	.	11066	.	.	144	.	626	2206											
404 CANADA	8712	8554	.	152	.	.	6	.	.	.											
624 ISRAEL	11050	10950	100	.	.	.	.	.	.	.											
740 HONG KONG	2718	821	20	.	.	.	1877	.	.	.											
1000 W O R L D	**692162**	**529502**	**25479**	**78847**	.	**5727**	**24460**	.	**12338**	**15809**											
1010 INTRA-EC	**462036**	**407162**	**12710**	**13556**	.	**2734**	**13836**	.	**2843**	**9195**											
1011 EXTRA-EC	**230126**	**122340**	**12769**	**65291**	.	**2993**	**10624**	.	**9495**	**6614**											
1020 CLASS 1	197432	96315	9992	65291	.	2993	8740	.	8787	5314											
1021 EFTA COUNTR.	96699	38258	5186	38174	.	2993	3373	.	8161	554											
1030 CLASS 2	30763	24802	2777	.	.	.	1884	.	.	1300											
4302.31 GEGERBTE ODER ZUGERICHTETE PELZFELLE VON BISAMRATTEN UND MURMELTIEREN STUECK																					
TANNED OR DRESSED FURSKINS OF MUSK-RATS AND MARMOTS NUMBER																					
PELLETERIES TANNEES OU APPRETEES DE RATS MUSQUES ET MURMEL NOMBRE																					
001 FRANCE	7033	189	.	90	.	.	2306	.	3346	1102											
003 NETHERLANDS	25234	22455	.	.	.	2766	.	.	.	13											
004 FR GERMANY	499694	.	7997	3531	3	30	82124	.	385058	20951											
005 ITALY	60692	15569	20	.	.	.	44262	.	.	841											
006 UTD. KINGDOM	292391	260165	25616	1675	.	3600	.	.	.	1335											
008 DENMARK	96907	95834	.	.	.	.	1037	.	.	36											
009 GREECE	2937423	2709445	28033	7060	.	1584	131589	.	59712	.											
032 FINLAND	13668	1125	.	20	.	.	6173	.	6083	267											
036 SWITZERLAND	40555	3763	.	20657	.	.	16135	.	.	.											
038 AUSTRIA	39775	36066	.	10	.	235	3031	.	25	408											
042 SPAIN	7149	763	.	1200	.	.	3222	.	.	1964											
060 POLAND	44735	44735	.	.	.	.	.	.	.	.											
062 CZECHOSLOVAK	137742	90574	.	.	.	.	47168	.	.	.											
064 HUNGARY	109690	109672	18	.	.	.	.	.	.	.											
400 USA	98440	190	.	457	.	.	97291	.	.	502											
404 CANADA	15098	10001	.	.	.	.	4507	.	.	590											
1000 W O R L D	**4459508**	**3408645**	**63966**	**37374**	**3**	**8835**	**458150**	.	**454224**	**28311**											
1010 INTRA-EC	**3931465**	**3107730**	**63805**	**14910**	**3**	**7980**	**264843**	.	**448116**	**24278**											
1011 EXTRA-EC	**528043**	**300915**	**161**	**22484**	.	**855**	**193507**	.	**6108**	**4033**											
1020 CLASS 1	221138	54636	2	22344	.	235	133780	.	6108	4033											
1021 EFTA COUNTR.	94465	41008	.	20687	.	235	25450	.	6108	977											
1030 CLASS 2	13786	1298	25	120	.	620	11723	.	.	.											
1040 CLASS 3	293119	244981	134	.	.	.	48004	.	.	.											
4302.35 GEGERBTE ODER ZUGERICHT. PELZFELLE VON WILDKATZEN ALLER ART STUECK																					
TANNED OR DRESSED FURSKINS OF WILD FELINES NUMBER																					
PELLETERIES TANNEES OU APPRETEES DE FELIDES SAUVAGES NOMBRE																					
001 FRANCE	1912	926	.	326	.	.	56	.	.	604											
004 FR GERMANY	12573	.	322	3294	.	1343	1061	.	13	6540											
005 ITALY	9028	1226	1249	.	.	.	400	.	.	6153											
008 DENMARK	2089	247	.	.	.	.	26	.	.	1816											
009 GREECE	15750	15286	.	.	.	232	232	.	.	.											
036 SWITZERLAND	4628	252	80	3489	.	.	240	.	.	567											
038 AUSTRIA	1989	1827	32	.	.	.	.	.	.	130											
042 SPAIN	4884	1441	.	.	.	.	93	.	.	3350											
400 USA	3881	529	31	77	.	.	197	.	.	3047											
740 HONG KONG	1470	42	.	96	.	.	115	.	.	1217											
1000 W O R L D	**61890**	**22878**	**1732**	**7665**	.	**1655**	**2774**	.	**629**	**24557**											
1010 INTRA-EC	**42461**	**17982**	**1575**	**4003**	.	**1625**	**2096**	.	**47**	**15133**											
1011 EXTRA-EC	**19429**	**4896**	**157**	**3662**	.	**30**	**678**	.	**582**	**9424**											
1020 CLASS 1	17092	4836	144	3566	.	.	563	.	94	7889											
1021 EFTA COUNTR.	7119	2099	112	3489	.	.	247	.	94	1078											
1030 CLASS 2	1610	60	7	96	.	30	115	.	85	1217											

Klassifikation af Eurostats publikationer

1. **Almene statistikker** (grât omslag)
   1. Almen statistik
   2. Almen regionalstatistik
   3. Statistik over tredjelande
2. **Nationalregnskaber, finanser og betalingsbalancer** (violet omslag)
   1. Nationalregnskaber
   2. Konti for sektorer
   3. Konti for brancher
   4. Penge- og finansstatistik
   5. Regionalregnskaber og -finansstatistik
   6. Betalingsbalancer
   7. Priser
3. **Befolkning og sociale forhold** (gult omslag)
   1. Befolkning
   2. Sociale forhold
   3. Uddannelse
   4. Beskæftigelse
   5. Socialsikring
   6. Lønninger og indkomster
4. **Industri og tjenesteydelser** (blât omslag)
   1. Industri, almen
   2. Energi
   3. Jern og stål
   4. Transport og tjenesteydelser
5. **Landbrug, skovbrug og fiskeri** (grønt omslag)
   1. Landbrug, almen
   2. Landbrug, produktion og balancer
   3. Landbrugspriser
   4. Landbrugsregnskaber
   5. Landbrugsstrukturer
   6. Skovbrug
   7. Fiskeri
6. **Udenrigshandel** (rødt omslag)
   1. Nomenklatur
   2. Fællesskabets udenrigshandel, almen
   3. Samhandelen med udviklingslandene
9. **Diverse statistikker** (brunt omslag)
   1. Diverse statistikker
   2. Diverse meddelelser

Gliederung der Veröffentlichungen des Eurostat

1. **Allgemeine Statistik** (grauer Umschlag)
   1. Allgemeine Statistik
   2. Allgemeine Regionalstatistik
   3. Statistik der Drittländer
2. **Volkswirtschaftliche Gesamtrechnungen, Finanzen und Zahlungsbilanzen** (violetter Umschlag)
   1. Volkswirtschaftliche Gesamtrechnungen
   2. Konten der Sektoren
   3. Konten nach Produktionsbereichen
   4. Geld und Finanzen
   5. Regionalkonten und Finanzen
   6. Zahlungsbilanzen
   7. Preise
3. **Bevölkerung und soziale Bedingungen** (gelber Umschlag)
   1. Bevölkerung
   2. Soziale Bedingungen
   3. Bildung und Ausbildung
   4. Beschäftigung
   5. Sozialschutz
   6. Löhne und Einkommen
4. **Industrie und Dienstleistungen** (blauer Umschlag)
   1. Industrie: Allgemeines
   2. Energie
   3. Eisen- und Stahlindustrie
   4. Verkehr und Dienstleistungen
5. **Land- und Forstwirtschaft, Fischerei** (grüner Umschlag)
   1. Landwirtschaft: Allgemeines
   2. Landwirtschaft: Erzeugung und Bilanzen
   3. Landwirtschaft: Preise
   4. Landwirtschaft: Gesamtrechnungen
   5. Landwirtschaft: Struktur
   6. Forstwirtschaft
   7. Fischerei
6. **Außenhandel** (roter Umschlag)
   1. Systematiken
   2. Außenhandel der Gemeinschaft: Allgemeines
   3. Außenhandel mit Entwicklungsländern
9. **Verschiedenes** (brauner Umschlag)
   1. Verschiedene Statistiken
   2. Verschiedene Mitteilungen

Ταξινόμηση των δημοσιεύσεων του Eurostat

1. **Γενικές στατιστικές** (φαιό εξώφυλλο)
   1. Γενικές στατιστικές
   2. Γενικές περιφερειακές στατιστικές
   3. Στατιστικές των τρίτων χωρών
2. **Εθνικοί λογαριασμοί, δημοσιονομικά και ισοζύγιο πληρωμών** (ιόχρουν εξώφυλλο)
   1. Εθνικοί λογαριασμοί
   2. Λογαριασμοί κατά τομέα
   3. Λογαριασμοί κατά κλάδο
   4. Νόμισμα και δημοσιονομικά
   5. Περιφερειακοί λογαριασμοί και δημοσιονομικά
   6. Ισοζύγιο πληρωμών
   7. Τιμές
3. **Πληθυσμός και κοινωνικές συνθήκες** (κίτρινο εξώφυλλο)
   1. Πληθυσμός
   2. Κοινωνικές συνθήκες
   3. Παιδεία και επαγγελματική εκπαίδευση
   4. Απασχόληση
   5. Κοινωνική προστασία
   6. Μισθοί και εισοδήματα
4. **Βιομηχανία και υπηρεσίες** (κυανό εξώφυλλο)
   1. Βιομηχανία, γενικά
   2. Ενέργεια
   3. Σιδηρουργία
   4. Μεταφορές και υπηρεσίες
5. **Γεωργία, δάση και αλιεία** (πράσινο εξώφυλλο)
   1. Γεωργία, γενικά
   2. Γεωργία, παραγωγή και απολογισμοί
   3. Γεωργία, τιμές
   4. Γεωργία, λογαριασμοί
   5. Γεωργία, δομή
   6. Δάση
   7. Αλιεία
6. **Εξωτερικό εμπόριο** (κόκκινο εξώφυλλο)
   1. Ονοματολογία
   2. Ανταλλαγές της Κοινότητας, γενικά
   3. Ανταλλαγές με τις χώρες υπό ανάπτυξη
9. **Διάφορα** (καφέ εξώφυλλο)
   1. Διάφορες στατιστικές
   2. Διάφορες πληροφορίες

Classification of Eurostat publications

1. **General statistics** (grey covers)
   1. General statistics
   2. Regional general statistics
   3. Third-country statistics
2. **National accounts, finance and balance of payments** (violet covers)
   1. National accounts
   2. Accounts of sectors
   3. Accounts of branches
   4. Money and finance
   5. Regional accounts and finance
   6. Balance of payments
   7. Prices
3. **Population and social conditions** (yellow covers)
   1. Population
   2. Social conditions
   3. Education and training
   4. Employment
   5. Social protection
   6. Wages and incomes
4. **Industry and services** (blue covers)
   1. Industry, general
   2. Energy
   3. Iron and steel
   4. Transport and services
5. **Agriculture, forestry and fisheries** (green covers)
   1. Agriculture, general
   2. Agriculture, production and balances
   3. Agriculture, prices
   4. Agriculture, accounts
   5. Agriculture, structure
   6. Forestry
   7. Fisheries
6. **Foreign trade** (red covers)
   1. Nomenclature
   2. Community trade, general
   3. Trade with developing countries
9. **Miscellaneous** (brown covers)
   1. Miscellaneous statistics
   2. Miscellaneous information

Classification des publications de l'Eurostat

1. **Statistiques générales** (couverture grise)
   1. Statistiques générales
   2. Statistiques régionales générales
   3. Statistiques des pays tiers

2. **Comptes nationaux, finances et balances des paiements** (couverture violette)
   1. Comptes nationaux
   2. Comptes des secteurs
   3. Comptes des branches
   4. Monnaie et finances
   5. Comptes et finances régionaux
   6. Balances des paiements
   7. Prix

3. **Population et conditions sociales** (couverture jaune)
   1. Population
   2. Conditions sociales
   3. Éducation et formation
   4. Emploi
   5. Protection sociale
   6. Salaires et revenus

4. **Industrie et services** (couverture bleue)
   1. Industrie, général
   2. Énergie
   3. Sidérurgie
   4. Transports et services

5. **Agriculture, forêts et pêche** (couverture verte)
   1. Agriculture, général
   2. Agriculture, production et bilans
   3. Agriculture, prix
   4. Agriculture, comptes
   5. Agriculture, structure
   6. Forêts
   7. Pêche

6. **Commerce extérieur** (couverture rouge)
   1. Nomenclature
   2. Échanges de la Communauté, général
   3. Échanges avec les pays en voie de développement

9. **Divers** (couverture brune)
   1. Statistiques diverses
   2. Informations diverses

Classificazione delle pubblicazioni dell'Eurostat

1. **Statistiche generali** (copertina grigia)
   1. Statistiche generali
   2. Statistiche regionali generali
   3. Statistiche dei paesi terzi

2. **Conti nazionali, finanze e bilancia dei pagamenti** (copertina viola)
   1. Conti nazionali
   2. Conti dei settori
   3. Conti per branca
   4. Statistiche monetarie e finanziarie
   5. Conti e finanze regionali
   6. Bilancia dei pagamenti
   7. Prezzi

3. **Popolazione e condizioni sociali** (copertina gialla)
   1. Popolazione
   2. Condizioni sociali
   3. Educazione e formazione
   4. Occupazione
   5. Protezione sociale
   6. Salari e redditi

4. **Industria e servizi** (copertina azzurra)
   1. Industria, generale
   2. Energia
   3. Siderurgia
   4. Trasporti e servizi

5. **Agricoltura, foreste e pesca** (copertina verde)
   1. Agricoltura in generale
   2. Agricoltura, produzione e bilanci
   3. Agricoltura, prezzi
   4. Agricoltura, conti
   5. Agricoltura, strutture
   6. Foreste
   7. Pesca

6. **Commercio estero** (copertina rossa)
   1. Nomenclatura
   2. Scambi della Comunità in generale
   3. Scambi con i paesi in via di sviluppo

9. **Statistiche varie** (copertina marrone)
   1. Statistiche varie
   2. Informazioni varie

Classificatie van de publikaties van Eurostat

1. **Algemene statistiek** (grijze omslag)
   1. Algemene statistiek
   2. Algemene regionale statistiek
   3. Statistiek van derde landen

2. **Nationale rekeningen, financiën en betalingsbalansen** (paarse omslag)
   1. Nationale rekeningen
   2. Rekeningen van de sectoren
   3. Rekeningen van de branches
   4. Geld en financiën
   5. Regionale rekeningen en financiën
   6. Betalingsbalans
   7. Prijzen

3. **Bevolking en sociale voorwaarden** (gele omslag)
   1. Bevolking
   2. Sociale omstandigheden
   3. Opleiding en vorming
   4. Werkgelegenheid
   5. Sociale voorzieningen
   6. Lonen en inkomens

4. **Industrie en dienstverleningen** (blauwe omslag)
   1. Algemene industrie
   2. Energie
   3. IJzer- en staalindustrie
   4. Vervoer en dienstverlening

5. **Landbouw, bosbouw en visserij** (groene omslag)
   1. Landbouw: Algemeen
   2. Landbouw: Produktie en balansen
   3. Landbouw: Prijzen
   4. Landbouw: Rekeningen
   5. Landbouw: Structuur
   6. Bosbouw
   7. Visserij

6. **Buitenlandse handel** (rode omslag)
   1. Nomenclatuur
   2. Handel van de Gemeenschap: Algemeen
   3. Handel met de ontwikkelingslanden

9. **Diverse statistieken** (bruine omslag)
   1. Diverse statistieken
   2. Diverse mededelingen

Europæiske Fællesskaber — Kommission
Europäische Gemeinschaften — Kommission
Ευρωπαϊκές Κοινότητες — Επιτροπή
European Communities — Commission
Communautés européennes — Commission
Comunità europee — Commissione
Europese Gemeenschappen — Commissie
Comunidades Europeas — Comisión

Analytiske tabeller vedrørende udenrigshandel — Nimexe 1984, udførsel
Bind D: 39-43
Analytische Übersichten des Außenhandels — Nimexe 1984, Ausfuhr
Band D: 39-43
Αναλυτικοί πίνακες εξωτερικού εμπορίου — Nimexe 1984, εξαγωγές
Τόμος D: 39-43
Analytical tables of foreign trade — Nimexe 1984, exports
Volume D: 39-43
Tableaux analytiques du commerce extérieur — Nimexe 1984, exportations
Volume D: 39-43
Tavole analitiche del commercio estero — Nimexe 1984, esportazioni
Volume D: 39-43
Analytische tabellen van de buitenlandse handel — Nimexe 1984, uitvoer
Deel D: 39-43
Tablas analíticas de comercio exterior — Nimexe 1984, exportaciones
Volúmen D: 39-43

Luxembourg: Office des publications officielles des Communautés européennes

1985 — XL, 220 p. — 21,0 × 29,7 cm

Udenrigshandel (rødt omslag)
Außenhandel (roter Umschlag)
Εξωτερικό εμπόριο (κόκκινο εξώφυλλο)
External trade (red cover)
Commerce extérieur (couverture rouge)
Commercio estero (copertina rossa)
Buitenlandse handel (rode omslag)
Comercio estero (cobierta roja)

DA/DE/GR/EN/FR/IT/NL/ES

Vol. D: ISBN 92-825-5507-0
Vol. A-L + Z: ISBN 92-825-5537-2

Kat. / cat.: CA-36-85-004-8A-C

Pris i Luxembourg (moms ikke medregnet) • Öffentliche Preise in Luxemburg (ohne MwSt.) • Τιμή στο Λουξεμβούργο χωρίς ΦΠΑ
Price (excluding VAT) in Luxembourg • Prix publics au Luxembourg, TVA exclue • Prezzi al pubblico nel Lussemburgo, IVA esclusa
Vastgestelde prijzen in Luxemburg (exclusief BTW) • Precios públicos en Luxemburgo, IVA excluido

udførsel • Ausfuhr • εξαγωγές • exports • exportations • esportazioni • uitvoer • exportaciones

	ECU 26,53		ECU 265,30
Pris pr. hæfte	DKR 215	Samlet specialserie	DKR 2 150
Einzelpreis	DM 60	Gesamte Sonderreihe	DM 600
Τιμή κατ' αντίτυπο	ΔΡΧ 2 625	Πλήρης σειρά	ΔΡΧ 26 250
Single copy	IRL 19.10/UKL 15.20/USD 20	Complete special series	IRL 191/UKL 152/USD 200
Prix par numéro	FF 182/BFR 1 200	Ensemble de la série spéciale	FF 1 820/BFR 12 000
Prezzo unitario	LIT 38 100	Insieme dei volumi	LIT 381 000
Prijs per nummer	HFL 68/BFR 1 200	Gehele speciale serie	HFL 680/BFR 12 000

indførsel + udførsel • Einfuhr + Ausfuhr • εισαγωγές + εξαγωγές • imports + exports • importations + exportations
importazioni + esportazioni • invoer + uitvoer • importaciones + exportaciones

	ECU 39,80		ECU 398,00
Pris pr. hæfte	DKR 322	Samlet specialserie	DKR 3 220
Einzelpreis	DM 90	Gesamte Sonderreihe	DM 900
Τιμή κατ' αντίτυπο	ΔΡΧ 3 940	Πλήρης σειρά	ΔΡΧ 39 400
Single copy	IRL 28.60/UKL 22.70/USD 30	Complete special series	IRL 286/UKL 227/USD 300
Prix par numéro	FF 273/BFR 1 800	Ensemble de la série spéciale	FF 2 730/BFR 18 000
Prezzo unitario	LIT 57 200	Insieme dei volumi	LIT 572 000
Prijs per nummer	HFL 101/BFR 1 800	Gehele speciale serie	HFL 1 010/BFR 18 000

Det europæiske Fællesskabs og dets medlemsstaters udenrigshandelsstatistik efter Nimexe-nomenklaturen.
Analysen »varer efter lande« for hver 6-cifret Nimexe-position i 12 bind (A-L) for både import og eksport, opdelt efter varegrupper, samt analysen »lande efter varer« for hvert Nimexe-kapitel (2-cifret) i et 13. bind (Z).

Außenhandelsstatistik der Europäischen Gemeinschaft und ihrer Mitgliedstaaten nach dem Nimexe-Warenverzeichnis.
Aufgliederung „Waren nach Ländern" für jede 6stellige Warenposition der Nimexe in je 12 Bänden für die Einfuhr und für die Ausfuhr (A-L) entsprechend den Warenbereichen und in der Aufgliederung „Länder nach Waren" nach Kapiteln der Nimexe (2stellig) in je einem 13. Band (Z).

Στατιστικές τοῦ ἐξωτερικού ἐμπορίου τῆς Εὐρωπαϊκῆς Κοινότητας καί τῶν κρατών μελῶν της σύμφωνα μέ τήν ὀνοματολογία Nimexe.
Κατανομή σέ «προϊόντα κατά χώρα» γιά κάθε ἐξαψήφια ἐπικεφαλίδα Nimexe μέ 12 τόμους γιά τίς εἰσαγωγές καί 12 τόμους γιά τίς ἐξαγωγές (A-L) κατά κλάδο καί κατανομή σέ «χώρες κατά προϊόντα» σύμφωνα μέ τά κεφάλαια Nimexe (2 ψηφία) μέ ἀνά ἕνα 13ο τόμο (Z) γιά τίς εἰσαγωγές καί τίς ἐξαγωγές ἀντίστοιχα.

External trade statistics of the European Community and of the Member States according to the Nimexe nomenclature.
Breakdown into 'products by country' for all 6-figure Nimexe headings, in 12 volumes each for imports and exports (A-L), arranged by commodity group, and into 'country by products' by Nimexe chapter (2-figure code) in a 13th volume in each case (Z).

Statistiques du commerce extérieur de la Communauté européenne et de ses États membres dans la nomenclature Nimexe.
Ventilation dans l'ordre « produits par pays » au niveau de chaque position à six chiffres de la Nimexe en douze volumes, tant pour les importations que pour les exportations (A-L), suivant les branches, et dans l'ordre « pays par produits » au niveau des chapitres de la Nimexe (à deux chiffres) en un treizième volume (Z).

Statistiche del commercio estero della Comunità europea e dei suoi Stati membri, secondo la nomenclatura Nimexe.
Ripartizione « Prodotti per paesi », con riferimento alle rubriche Nimexe a sei cifre, in due serie di dodici volumi (A-L) dedicate rispettivamente alle importazioni e alle esportazioni ; ripartizione « Paesi per prodotti » in un tredicesimo volume (Z), anch'esso sdoppiato (import./esport.), per capitoli della Nimexe (a due cifre).

Statistiek van de buitenlandse handel van de Europese Gemeenschap en van de Lid-Staten volgens de goederennomenclatuur Nimexe.
Publikatie van een indeling „Produkten per land" voor iedere positie van de Nimexe met 6 cijfers in twee reeksen van elk 12 delen, een voor de invoer en een voor de uitvoer (A-L), per goederengroep, en van een indeling „Landen per produkt" per hoofdstuk van de Nimexe (2 cijfers) in een 13e deel (Z) van beide reeksen.

Estadísticas del comercio exterior de la Comunidad y del comercio entre sus Estados miembros según la nomenclatura Nimexe.
Ventilación de « productos según país » para cada posición de 6 cifras en la Nimexe en 12 volúmenes (A-L), para las exportaciones y para las importaciones, correspondientes a las categorías de productos. Cada serie contiene un tercer volúmen (Z), ventilación « países según productos » conforme a los capítulos de 2 cifras de la Nimexe.

Salg og abonnement · Verkauf und Abonnement · Πωλήσεις και συνδρομές · Sales and subscriptions Vente et abonnements · Vendita e abbonamenti · Verkoop en abonnementen

BELGIQUE/BELGIË

Moniteur belge/Belgisch Staatsblad
Rue de Louvain 40-42/Leuvensestraat 40-42
1000 Bruxelles/1000 Brussel
Tél. 512 00 26
CCP/Postrekening 000-2005502-27

Sous-dépôts/Agentschappen:

Librairie européenne/ Europese Boekhandel
Rue de la Loi 244/Wetstraat 244
1040 Bruxelles/1040 Brussel

CREDOC
Rue de la Montagne 34/Bergstraat 34
Bte 11/Bus 11
1000 Bruxelles/1000 Brussel

DANMARK

Schultz Forlag
Møntergade 21
1116 København K
Tlf: (01) 12 11 95
Girokonto 200 11 95

BR DEUTSCHLAND

Verlag Bundesanzeiger
Breite Straße
Postfach 01 80 06
5000 Köln 1
Tel. (02 21) 20 29-0
Fernschreiber:
ANZEIGER BONN 8 882 595

GREECE

G.C. Eleftheroudakis SA
International Bookstore
4 Nikis Street
Athens
Tel. 322 22 55
Telex 219410 ELEF

Sub-agent for Northern Greece:

Molho's Bookstore
The Business Bookshop
10 Tsimiski Street
Thessaloniki
Tel. 275 271
Telex 412885 LIMO

FRANCE

Service de vente en France des publications des Communautés européennes

Journal officiel
26, rue Desaix
75732 Paris Cedex 15
Tél. (1) 578 61 39

IRELAND

Government Publications Sales Office
Sun Alliance House
Molesworth Street
Dublin 2
Tel. 71 03 09

or by post

Stationery Office
St Martin's House
Waterloo Road
Dublin 4
Tel. 68 90 66

ITALIA

Licosa Spa
Via Lamarmora, 45
Casella postale 552
50 121 Firenze
Tel. 57 97 51
Telex 570466 LICOSA I
CCP 343 509

Subagente:

Libreria scientifica Lucio de Biasio -AEIOU
Via Meravigli, 16
20 123 Milano
Tel. 80 76 79

GRAND-DUCHÉ DE LUXEMBOURG

Office des publications officielles des Communautés européennes
5, rue du Commerce
L-2985 Luxembourg
Tél. 49 00 81 - 49 01 91
Télex PUBOF - Lu 1322
CCP 19190-81
CC bancaire BIL 8-109/6003/200

Messageries Paul Kraus
11, rue Christophe Plantin
L-2339 Luxembourg
Tél. 48 21 31
Télex 2515
CCP 49242-63

NEDERLAND

Staatsdrukkerij- en uitgeverijbedrijf
Christoffel Plantijnstraat
Postbus 20014
2500 EA 's-Gravenhage
Tel. (070) 78 99 11

UNITED KINGDOM

HM Stationery Office
HMSO Publications Centre
51 Nine Elms Lane
London SW8 5DR
Tel. 01-211 56 56

Sub-agent:

Alan Armstrong & Associates Ltd
72 Park Road
London NW1 4SH
Tel. 01-723 39 02
Telex 297635 AAALTD G

ESPAÑA

Mundi-Prensa Libros, S.A.
Castello 37
E-28001 Madrid
Tel. (91) 276 02 53 - 275 46 55
Telex 49370-MPLI-E

PORTUGAL

Livraria Bertrand, s.a.r.l.
Rua João de Deus
Venda Nova
Amadora
Tél. 97 45 71
Telex 12709-LITRAN-P

SCHWEIZ/SUISSE/SVIZZERA

Librairie Payot
6, rue Grenus
1211 Genève
Tél. 31 89 50
CCP 12-236

UNITED STATES OF AMERICA

European Community Information Service
2100 M Street, NW
Suite 707
Washington, DC 20037
Tel. (202) 862 9500

CANADA

Renouf Publishing Co., Ltd
61 Sparks Street
Ottawa
Ontario K1P 5R1
Tel. Toll Free 1 (800) 267 4164
Ottawa Region (613) 238 8985-6
Telex 053-4936

JAPAN

Kinokuniya Company Ltd
17-7 Shinjuku 3-Chome
Shiniuku-ku
Tokyo 160-91
Tel. (03) 354 0131

Journal Department
PO Box 55 Chitose
Tokyo 156
Tel. (03) 439 0124

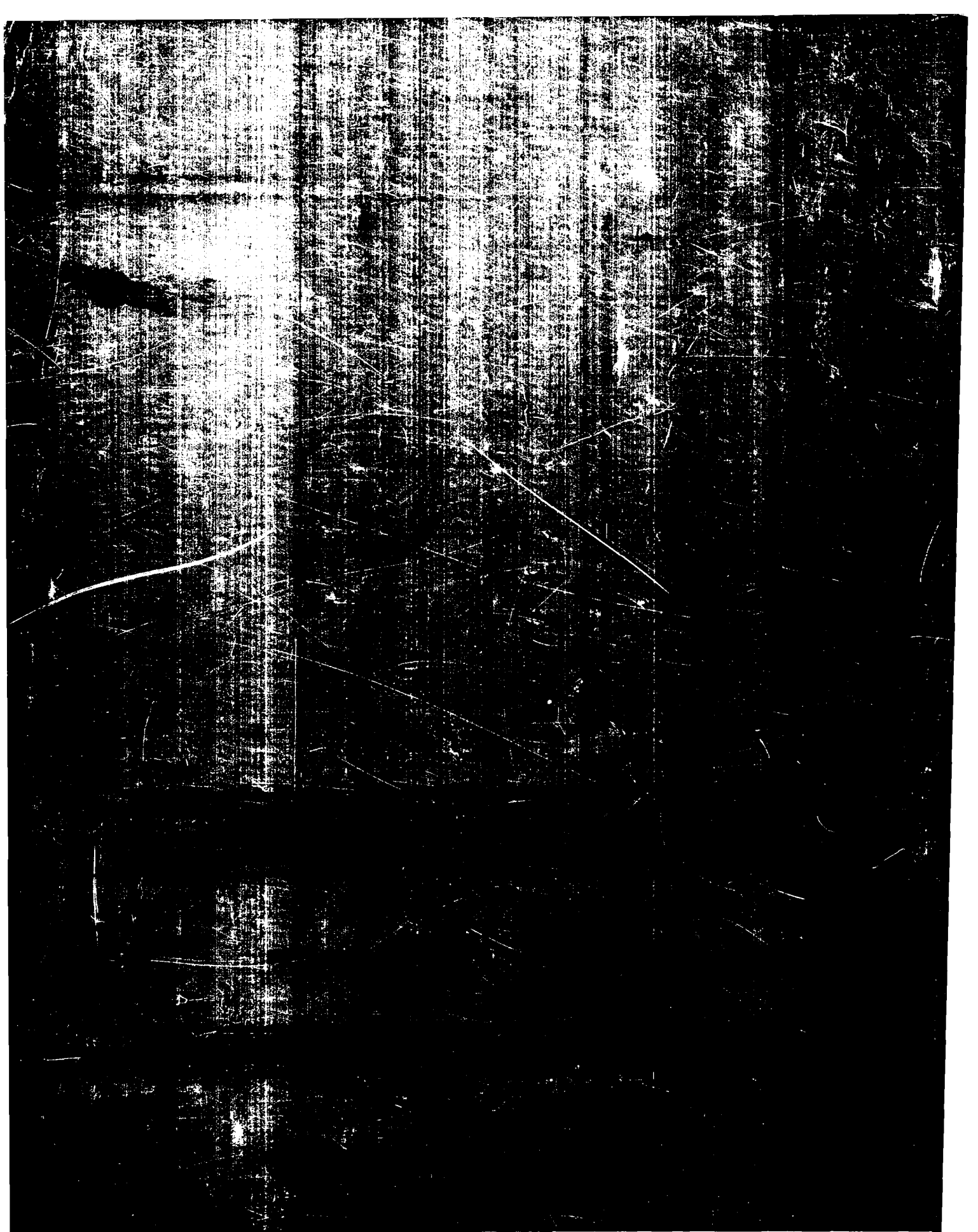

KONTORET FOR DE EUROPÆISKE FÆLLESSKABERS OFFICIELLE PUBLIKATIONER
AMT FÜR AMTLICHE VERÖFFENTLICHUNGEN DER EUROPÄISCHEN GEMEINSCHAFTEN
ΥΠΗΡΕΣΙΑ ΕΠΙΣΗΜΩΝ ΕΚΔΟΣΕΩΝ ΤΩΝ ΕΥΡΩΠΑΪΚΩΝ ΚΟΙΝΟΤΗΤΩΝ
OFFICE FOR OFFICIAL PUBLICATIONS OF THE EUROPEAN COMMUNITIES
OFFICE DES PUBLICATIONS OFFICIELLES DES COMMMUNAUTÉS EUROPÉENNES
UFFICIO DELLE PUBBLICAZIONI UFFICIALI DELLE COMUNITÀ EUROPEE
BUREAU VOOR OFFICIËLE PUBLIKATIES DER EUROPESE GEMEENSCHAPPEN

L - 2985 Luxembourg

ISBN 92-825-5507-0

9 789282 555071