

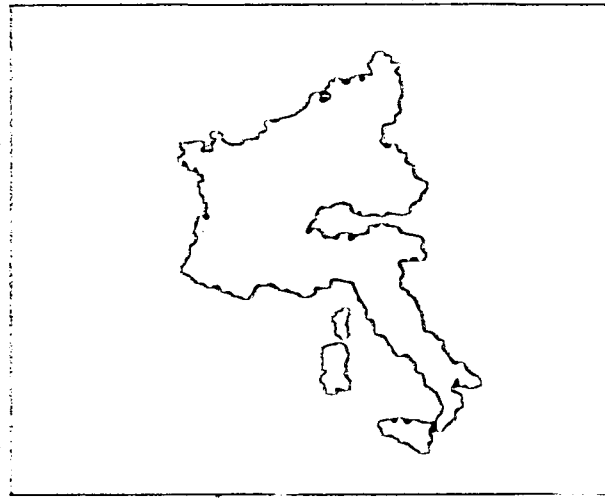
713

STATISTISCHES AMT
DER EUROPÄISCHEN GEMEINSCHAFTEN

OFFICE STATISTIQUE
DES COMMUNAUTÉS EUROPÉENNES

STATOCH 12

CS
SE
AD
BT



EISEN UND STAHL

SIDÉRURGIE

SIDERURGIA

IJZER EN STAAL

IRON AND STEEL

1965 - No. 1

OSCE: 13

**STATISTISCHES AMT
DER EUROPÄISCHEN GEMEINSCHAFTEN**

Anschriften

Europäische Wirtschaftsgemeinschaft
Brüssel, Avenue de Tervueren 188a — Tel. 71 00 90

Europäische Atomgemeinschaft
Brüssel, rue Belliard 51 — Tel. 13 40 90

Europäische Gemeinschaft für Kohle und Stahl
Luxemburg, Hotel Staar — Tel. 4 08 41

Zuschriften erbeten an:

Statistisches Amt der Europäischen Gemeinschaften
Avenue de Tervueren 188a
Brüssel 15

**OFFICE STATISTIQUE
DES COMMUNAUTÉS EUROPÉENNES**

Adresses

Communauté économique européenne
Bruxelles, 188a, avenue de Tervueren — tél. 71 00 90

Communauté européenne de l'énergie atomique
Bruxelles, 51, rue Belliard — tél. 13 40 90

Communauté européenne du charbon et de l'acier
Luxembourg, Hôtel Staar — tél. 4 08 41

**Adresser la correspondance relative
à cette publication:**

Office statistique des Communautés européennes
188a, avenue de Tervueren
Bruxelles 15

**ISTITUTO STATISTICO
DELLE COMUNITA' EUROPEE**

Indirizzi

Comunità Economica Europea
Bruxelles, 188a, avenue de Tervueren — tel. 71 00 90

Comunità Europea dell'Energia Atomica
Bruxelles, 51, rue Belliard — tel. 13 40 90

Comunità Europea del Carbone e dell'Acciaio
Lussemburgo, Hotel Staar — tel. 4 08 41

**Indirizzare la corrispondenza relativa a questa
pubblicazione a:**

Istituto Statistico delle Comunità Europee
188a, avenue de Tervueren
Bruxelles 15

**BUREAU VOOR DE STATISTIEK
DER EUROPESE GEMEENSCHAPPEN**

Adressen

Europese Economische Gemeenschap
Brussel, Tervurenlaan 188a — tel. 71 00 90

Europese Gemeenschap voor Atoomenergie
Brussel, Belliardstraat 51 — tel. 13 40 90

Europese Gemeenschap voor Kolen en Staal
Luxemburg, Hotel Staar — tel. 4 08 41

**Correspondentie betreffende deze publikatie gelieve
men te richten aan het:**

Bureau voor de Statistiek der Europese Gemeenschappen
Tervurenlaan 188a
Brussel 15

**STATISTICAL OFFICE
OF THE EUROPEAN COMMUNITIES**

Addresses

European Economic Community
Brussels, 188a, avenue de Tervueren. Tel. 71 00 90

European Atomic Energy Community
Brussels, 51, rue Belliard. Tel. 13 40 90

European Coal and Steel Community
Luxembourg, Hotel Staar. Tel. 4 08 41

**Correspondence concerning this publication should
be addressed to:**

Statistical Office of the European Communities
188a, avenue de Tervueren
Brussels 15

EISEN UND STAHL
SIDERURGIE
SIDERURGIA
IJZER EN STAAL
IRON AND STEEL

1965 — No. 1

Zweimonatliche Veröffentlichung

Publication bimestrielle

Pubblicazione bimestrale

Tweemaandelijkse uitgave

Bimonthly

**Inhaltswiedergabe nur mit Quellennachweis
gestattet**

**La reproduction des données est subordonnée
à l'indication de la source**

**La riproduzione del contenuto è subordinata
alla citazione della fonte**

**Het overnemen van gegevens is toegestaan
mits duidelijke bronvermelding**

**Reproduction of the contents of this publication
is subject to acknowledgement of the source**

Vorbemerkung

Avertissement

Avvertenza

Voorwoord

VORBEMERKUNG

Das Statistische Bulletin „Eisen und Stahl“ soll gemäß Artikel 47 Abs. 2 des Vertrags über die Gründung der Europäischen Gemeinschaft für Kohle und Stahl den Regierungen und allen anderen Beteiligten die Angaben auf dem Gebiet der Eisen- und Stahlindustrie und des Eisenerzbergbaus liefern, die für sie von Nutzen sein können.

Es enthält einen veränderlichen Teil, den „Statistischen Sonderbericht“, in dem hauptsächlich Jahresangaben, insbesondere über folgende Themen, veröffentlicht werden: Listenpreise — Rohstahl-Weltproduktion — Fehlschichten im Eisenerzbergbau — die wichtigsten Ergebnisse der jährlichen Erhebungen über „Investitionen“ und über „Löhne“ usw.

Der Hauptteil des Bulletins wird jedoch, wie schon in seiner seit 1953 veröffentlichten und stetig verbesserten Form, den regelmäßigen statistischen Reihen gewidmet sein. Diese Statistiken umfassen nicht nur Angaben über die eigentliche Eisen- und Stahlindustrie im Sinne des Vertrags sowie über den Eisenerzbergbau, sondern auch Zahlen über den Handel mit Schrott und Stahlerzeugnissen, die anerkennenswerterweise von den Regierungen und den zuständigen Organisationen zur Verfügung gestellt werden, wofür ihnen das Statistische Amt an dieser Stelle seinen besten Dank aussprechen möchte; außerdem enthalten die Statistiken zahlreiche Angaben über den Außenhandel, die von den mit der Erstellung der amtlichen Außenhandelsstatistiken betrauten Dienststellen der Mitgliedstaaten zur Verfügung gestellt werden.

Die neue verbesserte und erweiterte Ausgabe in vier Sprachen, die ab Februar 1962 herauskommt, ist in ihrer Darstellung den übrigen Veröffentlichungen des Statistischen Amtes angepaßt worden. So wurden die Tabellenspalten im allgemeinen nach Ländern gegliedert. Durch diese Neugliederung — sie weist übrigens gewisse Vorteile auf, die, wie die Redaktion hofft, von den Benutzern des Bulletins geschätzt werden dürfte — mußte in Kauf genommen werden, daß die logischen Zusammenhänge technologischer Art zwischen den verschiedenen erfaßten Erzeugnissen oder Angaben für das jeweilige Land weniger in Erscheinung treten. Es ist jedoch mit verschiedenen Mitteln versucht worden, diesem Mangel der Neugliederung abzuweichen; insbesondere wurden die miteinander zusammenhängenden statistischen Angaben möglichst in ein und derselben Tabelle aufgeführt, was dank des größeren Formates der neuen Ausgabe möglich ist, und es wurden Strukturtabellen in das Bulletin aufgenommen, aus denen die entsprechenden Zusammenhänge und Beziehungen sowie ihre Entwicklung ersichtlich sind.

Besondere Hinweise

1. Für verschiedene Staaten werden die derzeitigen Grenzen zugrunde gelegt.

In den Angaben über die Bundesrepublik (BR) ist aus Gründen statistischer Vergleichbarkeit das Saarland

AVERTISSEMENT

Le Bulletin « Sidérurgie » a pour but — en application de l'article 47, alinéa 2 du Traité instituant la Communauté Européenne du Charbon et de l'Acier — de fournir aux gouvernements et à tous les autres intéressés les données qui sont susceptibles de leur être utiles dans le domaine de la Sidérurgie et des Mines de fer.

Il comporte une partie variable: La « Note statistique » dans laquelle seront diffusées des données surtout annuelles concernant notamment: Les prix de barèmes — La production mondiale d'acier brut — L'absentéisme dans les mines de fer — Les résultats principaux des enquêtes annuelles sur les « investissements » et sur les « salaires » etc.

L'essentiel du Bulletin restera cependant consacré comme cela a été le cas depuis sa publication en 1953 sous des formes diverses améliorées peu à peu — aux séries statistiques régulières. Celles-ci comprennent non seulement des données relatives à la « Sidérurgie proprement dite », au sens du Traité, et aux « Mines de fer », mais aussi — grâce à l'obligeance des gouvernements et des organisations compétentes que l'Office Statistique tient à remercier très chaleureusement — des statistiques concernant le négoce de la ferraille et le négoce des produits sidérurgiques, ainsi que de nombreuses données sur les échanges extérieurs fournies par les services statistiques de l'Administration des Douanes des pays membres.

La nouvelle édition quadrilingue, revue et augmentée, paraissant à partir de février 1962, a été harmonisée, quant à sa présentation, avec les autres publications de l'Office. C'est ainsi qu'on a consacré en général les colonnes des tableaux aux pays. Cette disposition nouvelle — qui comporte par ailleurs certains avantages auxquels la Rédaction espère que les usagers du Bulletin seront sensibles — risquait de négliger les liens logiques, de nature technologique existant entre divers produits ou éléments recensés relatifs à un même pays. On s'est efforcé cependant de pallier cet inconvénient de la nouvelle présentation par différents moyens, notamment en regroupant le plus possible dans les mêmes tableaux, grâce au format plus grand du Bulletin, les éléments statistiques liés entre eux, ainsi qu'en introduisant dans le Bulletin des tableaux de structure qui montrent les liens et rapports en cause et leur évolution.

Observations particulières

1. Les différents pays sont considérés dans les limites de leur territoire actuel.

Les données se rapportant à l'Allemagne occidentale (RF) comprennent la Sarre pour des raisons de

AVVERTENZA

Il Bollettino « Siderurgia » si prefigge — in applicazione dell'art. 47, comma 2 del Trattato Istitutivo della Comunità Europea del Carbone e dell'Acciaio — di fornire ai governi e a tutti gli altri interessati i dati che possono rivestire una certa utilità nel settore dell'industria siderurgica e delle miniere di ferro.

Esso comprende una parte variabile: la « Nota statistica » nella quale saranno pubblicati i dati soprattutto annuali concernenti in particolare i prezzi di listino, la produzione mondiale di acciaio greggio, l'assenteismo nelle miniere di ferro, i risultati principali delle indagini annuali sugli « investimenti » e sui « salari », ecc.

Tuttavia la parte essenziale del Bollettino continuerà ad essere dedicata — come avviene fin dalla prima pubblicazione nel 1953, sotto varie forme migliorate a poco a poco — alle serie statistiche regolari. Queste ultime comprendono non solo dati relativi alla « siderurgia propriamente detta » a sensi del Trattato e alle « miniere di ferro », ma — grazie alla collaborazione dei governi e delle organizzazioni competenti che l'Istituto statistico desidera ringraziare vivamente — anche statistiche concernenti il commercio del rottame e dei prodotti siderurgici, nonché numerosi dati sugli scambi esterni, forniti dai servizi statistici delle Amministrazioni doganali dei paesi membri.

La nuova edizione quadrilingue, riveduta e arricchita, che vede la luce dal febbraio 1962, è stata armonizzata, per quanto concerne la sua presentazione, con le altre pubblicazioni dell'Istituto. Ad esempio le colonne delle tabelle sono state dedicate in generale ai paesi. Questa nuova disposizione — oltretutto non priva di certi vantaggi che la Redazione spera riescano graditi ai lettori del Bollettino — rischierà di trascurare le connessioni logiche, di natura tecnologica, esistenti tra diversi prodotti o elementi censiti relativi a un medesimo paese. A questo inconveniente della nuova presentazione si è cercato di ovviare ricorrendo a vari accorgimenti, soprattutto raggruppando quanto più possibile nelle medesime tabelle, grazie al formato più grande del Bollettino, gli elementi statistici collegati tra loro, nonché introducendo tabelle di struttura che indicano i legami ed i rapporti in causa e la loro evoluzione.

Osservazioni particolari

1° I vari paesi sono considerati nei limiti del loro territorio attuale.

Per ragioni di comparabilità statistica i dati riferiti alla Germania occidentale (RF) comprendono la

VOORWOORD

Het Bulletin „Ijzer en Staal” heeft ten doel — in toepassing van artikel 47, lid 2, van het Verdrag tot oprichting van de Europese Gemeenschap voor Kolen en Staal — aan de regeringen en alle overige belangstellenden de gegevens te verstrekken welke voor hen van nut zouden kunnen zijn op het gebied van de Ijzer- en staalindustrie en de ijzerertsminen.

In dit Bulletin is opgenomen een veranderlijk gedeelte: de „Speciale statistische bijlage” waarin voornamelijk jaargegevens worden gepubliceerd betreffende met name: de in de prijschalen opgenomen prijzen — de wereldproductie van ruwstaal — het absentisme in de ijzerertsminen — de voornaamste resultaten van de jaarlijkse enquêtes betreffende de „Investerings”, de „lonen” enz.

Evenals zulks sedert de aanvang van de publikatie van het Bulletin in 1953 in diverse, geleidelijk verbeterde vormen het geval was, zal deze uitgave regelmatige reeksen statistieken blijven omvatten. Daarin zijn niet alleen gegevens betreffende de „eigenlijke ijzer- en staalindustrie” in de zin van het Verdrag en de „Ijzerertsminen”, doch ook — dank zij de welwillendheid van de regeringen en de bevoegde organisaties — voor wier medewerking het Bureau voor de Statistiek zeer erkentelijk is — statistieken betreffende de schroothandel en de handel in ijzer- en staalprodukten alsmede talrijke gegevens betreffende het buitenlandse handelsverkeer, welke door de statistische diensten van de douane-instanties der onderscheidene deelnemende landen worden verstrekt, vervat.

De nieuwe herziene en uitgebreide viertalige editie welke met ingang van februari 1962 zal verschijnen, werd, wat de vorm betreft, in overeenstemming gebracht met de overige publikaties van het Bureau. Aldus heeft men de kolommen van de tabellen over het algemeen aan de landen gewijd. Ten gevolge van deze nieuwe indeling — waaraan overigens bepaalde voordelen zijn verbonden welke, naar de redactie hoopt, door de lezers van het Bulletin op prijs zullen worden gesteld — dreigde de logische band van technologische aard tussen diverse opgenomen produkten of gegevens betreffende eenzelfde land te worden verwaarloosd. Men heeft evenwel getracht dit nadeel van de nieuwe indeling met verschillende middelen te verhelpen en met name door de met elkaar verband houdende statistische gegevens zoveel mogelijk in dezelfde tabellen te hergroeperen, zulks dank zij het grotere formaat van het Bulletin, alsmede door in het Bulletin structuurtabellen op te nemen welke de betrokken banden en verhoudingen alsmede hun ontwikkeling aantonen.

Bijzondere opmerkingen

1° De diverse landen worden beschouwd binnen de grenzen van hun huidige grondgebied.

Ter wille van de statistische vergelijkbaarheid hebben de gegevens betreffende West-Duitsland (BR) even-

nicht nur seit seiner wirtschaftlichen Eingliederung in die Bundesrepublik am 6. Juli 1959, sondern auch für die Zeit vorher enthalten. Wenn es nicht möglich war, die Angaben über das Saarland mit denen über Deutschland (BR) zusammenzufassen, was z. B. bei den Außenhandelsstatistiken für die Zeit vor dem 6. Juli 1959 der Fall ist, so wird dies in einem Hinweis vermerkt. Andererseits beziehen sich sämtliche Statistiken über Frankreich grundsätzlich lediglich auf das Mutterland.

2. Bei den Statistiken über den Güteraustausch — gleichgültig, ob sie auf der Grundlage der Werkslieferungen oder an Hand der beim Grenzübertritt festgestellten Mengen erstellt sind — treten seit Eröffnung des Gemeinsamen Marktes für Kohle und Stahl an die Stelle der Begriffe:

— Einfuhr aus den Ländern der Gemeinschaft und
— Ausfuhr nach Ländern der Gemeinschaft

die Begriffe:

— Bezüge aus den Ländern der Gemeinschaft und
— Lieferungen nach den Ländern der Gemeinschaft.

3. Zu den „dritten Ländern“ zählen alle Gebiete, die nicht unter den Vertrag über die Gründung der Europäischen Gemeinschaft für Kohle und Stahl fallen.
4. Die Angaben über die Erzeugung von Roh Eisen und Rohstahl beziehen sich — falls nichts anderes vermerkt — auf die Nettoerzeugung, d.h. auf Roh Eisen ohne umgeschmolzenes Roh Eisen und auf Rohstahl ohne Vorschmelzstahl.

5. Rundung der Angaben

Die monatlichen Angaben in den Tabellen ergeben nicht immer die genaue Jahressumme. Dies beruht zum Teil auf Rundungen, zum Teil auf nachträglichen Korrekturen der jährlichen Statistiken. Überall dort, wo korrigierte Jahreszahlen zur Verfügung standen, wurden diese herangezogen. Da die Gesamtergebnisse gerundet sind, können auch die Summen der Einzelangaben nicht immer mit diesen übereinstimmen.

In Fällen, in denen die Erzeugung einmal nach Ländern und einmal nach Verfahren angegeben wurde, weichen die Gesamtsummen ebenfalls voneinander ab. Dies beruht auf den Ab- und Aufrundungen, die sich bei einer Gruppierung nach Ländern anders auswirken können als bei einer Gruppierung nach Sorten.

6. Die Monate sind in römischen Ziffern ausgedrückt, während die Vierteljahre — soweit es sich nicht um Vierteljahresdurchschnitte handelt — mit arabischen Ziffern versehen wurden.
7. Weitere Statistiken in Verbindung mit textlichen Darlegungen werden in den „Statistischen Informationen“ veröffentlicht.

comparabilité statistique aussi bien depuis son rattachement économique à la République Fédérale le 6.7.1959 qu'avant. Lorsqu'il n'a pas été possible de regrouper avec l'Allemagne les données concernant la Sarre, cas par exemple des Statistiques douanières avant le 6.7.1959, cela est précisé en note. A l'inverse toutes les statistiques concernant la France s'appliquent, en principe, à la France seule.

- 2° Pour les statistiques relatives aux échanges, qu'elles aient pour base, les livraisons recensées auprès des usines, ou bien les passages aux frontières relevés par les douanes les expressions:

— importations en provenance des pays de la Communauté
— exportations à destination des pays de la Communauté

sont remplacées respectivement depuis l'établissement du Marché commun du charbon et de l'acier par les expressions suivantes:

— réceptions en provenance des pays de la Communauté
— livraisons aux pays de la Communauté.

- 3° Les « pays tiers » comprennent tous les territoires auxquels ne s'appliquent pas le Traité instituant la Communauté Européenne du Charbon et de l'Acier.
- 4° Les données concernant la production de fonte et d'acier brut se réfèrent, sauf cas contraire précisé en note, à la production nette, c'est-à-dire, pour la fonte déduction faite de la fonte repassée, et pour l'acier déduction faite de l'acier liquide pour Duplex repassé.

5° Arrondissement des données

Les indications mensuelles des tableaux ne donnent pas toujours le total annuel exact. Cela provient partiellement de ce que les chiffres sont arrondis et partiellement de ce que des corrections ont été apportées ultérieurement aux statistiques annuelles. Dans tous les cas où l'on dispose des chiffres annuels rectifiés, ces chiffres ont été utilisés. Les chiffres étant arrondis, les totaux ne peuvent pas coïncider avec la somme des chiffres partiels.

Dans le cas où la production a été indiquée tantôt par pays tantôt par catégories, les totaux ne correspondent pas non plus toujours entre eux. Les chiffres ont en effet été arrondis par excès ou par défaut et cette simplification se manifeste d'une manière différente dans le cas d'un groupement par pays ou dans celui d'un groupement par catégorie de produits.

- 6° Les mois sont exprimés en chiffres romains tandis que les trimestres le sont en chiffres arabes, pour autant qu'il ne s'agisse pas de moyennes trimestrielles.
- 7° D'autres statistiques accompagnées de commentaires explicatifs sont publiées dans les « Informations Statistiques ».

Sarre sia prima che dopo il 6 luglio 1959, data della sua annessione economica alla Repubblica federale. Ogni qualvolta non è stato possibile raggruppare con la Germania i dati relativi alla Sarre, ad esempio per le statistiche doganali anteriori al 6 luglio 1959, non è fatto menzione in nota. Per contro tutte le statistiche relative alla Francia si applicano di massima soltanto al territorio metropolitano.

- 2° Per le statistiche relative agli scambi, abbiano esse come base le consegne censite presso gli stabilimenti oppure i passaggi alle frontiere rilevati dalle dogane, le espressioni:

- importazioni dai paesi della Comunità,
- esportazioni verso i paesi della Comunità,

sono state sostituite rispettivamente, dopo l'istituzione del Mercato Comune per il carbone e per l'acciaio, dalle espressioni:

- arrivi dai paesi della Comunità,
- forniture ai paesi della Comunità.

- 3° Per « paesi terzi » s'intendono tutte le zone che non rientrano in quelle contemplate dal Trattato Istitutivo della Comunità Europea del Carbone e dell'Acciaio.

- 4° I dati concernenti la produzione di ghisa e acciaio grezzo si riferiscono, salvo caso contrario precisato in nota, alla produzione netta, cioè, per la ghisa fatta deduzione della ghisa di rifusione e per l'acciaio fatta deduzione dell'acciaio liquido Duplex.

5° Arrotondamento dei dati

La somma delle cifre mensili indicate nelle tabelle non sempre coincide esattamente con il totale dell'anno. Ciò è dovuto in parte ad arrotondamenti e in parte a successive correzioni delle statistiche annuali. Ove fossero disponibili, si sono sempre utilizzate le cifre annuali corrette. Poiché i risultati definitivi sono stati arrotondati, anche i totali delle singole cifre possono non sempre corrispondere.

I totali differiscono anche nei casi in cui la produzione è stata indicata una volta per paese e una volta per categorie. Infatti le cifre sono state arrotondate per eccesso o per difetto e questa semplificazione si manifesta in maniera diversa a seconda che si tratti di raggruppamenti per paese o per categoria di prodotti.

- 6° I mesi sono indicati in cifre romane, i trimestri in cifre arabe, a meno che non si tratti di medie trimestrali.

- 7° Altre statistiche, seguite da note esplicative, sono pubblicate nelle « Informazioni Statistiche ».

eens betrekking op Saarland, zulks zowel sedert de economische aansluiting van dit land bij de Bondsrepubliek op 6.7.1959 als voordien. Ingeval de gegevens betreffende Saarland niet bij Duitsland konden worden gehergroepeerd, hetgeen bijvoorbeeld het geval is met de douanestatistieken van voor 6.7.1959, wordt zulks in een voetnoot aangeduid. Daarentegen hebben alle statistieken betreffende Frankrijk in beginsel betrekking op Frankrijk alleen.

2. Wat de statistieken aangaande het handelsverkeer betreft, of zij gebaseerd zijn op de bij de bedrijven vastgestelde leveringen dan wel op de door de douanediensdiensten geregistreerde grensovergangen, zijn de aanduidingen:

- Invoer uit de landen van de Gemeenschap en
- uitvoer naar de landen van de Gemeenschap

sedert de instelling van de Gemeenschappelijke Markt voor Kolen en Staal vervangen door de navolgende aanduidingen:

- aanvoer uit de landen van de Gemeenschap en
- leveringen aan de landen van de Gemeenschap.

3. Tot „derde landen” worden gerekend alle gebieden welke niet onder het Verdrag tot oprichting van de Europese Gemeenschap voor Kolen en Staal vallen.

4. De gegevens inzake de produktie van ruwijzer en ruwstaal geven — indien niet anders aangeduid — de nettoproduktie aan, dat wil zeggen voor ruwijzer zonder het omgesmolten ruwijzer en voor ruwstaal zonder het duplexstaal.

5. Afronding van de gegevens

De som van de maandelijks opgaven in de tabellen komt niet altijd nauwkeurig met het jaartotaal overeen. Ten dele vindt dit zijn verklaring in afrondingen, ten dele in achteraf in de jaarstatistieken aangebrachte verbeteringen. Overal, waar men de beschikking had over verbeterde jaarcijfers, werden deze vermeld. Daar de totale uitkomsten zijn afgerond, komen de totalen van de afzonderlijke opgaven niet steeds daarmee overeen.

Ook in de gevallen, waarin de produktie enerzijds per land en anderzijds per procédé werd aangeduid, wijken de totale bedragen van elkander af. Dit vindt zijn verklaring in afrondingen naar beneden en naar boven welke bij een groepering per land tot andere uitkomsten kunnen leiden dan bij een groepering per procédé.

6. De maanden worden door Romeinse cijfers aangeduid; terwijl de kwartalen, voor zover het niet om kwartaalgemiddelden gaat, van Arabische cijfers zijn voorzien.

7. Andere statistieken met toelichtende tekst worden regelmatig gepubliceerd in „Statistische Mededelingen”.

INHALTSVERZEICHNIS	Seite Page	TABLE DES MATIÈRES	
Vorbemerkung	IV—VII	Avertissement	
Inhaltsverzeichnis	VIII—XXI	Table des matières	
Zeichen und Abkürzungen	XXII— XXIII	Abréviations et signes employés	
STATISTISCHER SONDERBERICHT		NOTE STATISTIQUE	
Die Rohstahlerzeugung in der Gemeinschaft und in der Welt 1952-1964	XXV— XXVIII	La production d'acier brut dans la Communauté et dans le monde 1952-1964	
REGELMÄSSIGE STATISTISCHE ANGABEN		SÉRIES STATISTIQUES RÉGULIÈRES	
Zusammenfassende Übersichten		Données récapitulatives principales	
1. Bruttoeisenerzeugung in den Ländern der Gemeinschaft und in den wichtigsten dritten Ländern	2—3	1. Extraction brute de minerai de fer par pays, dans la Communauté et les principaux pays tiers	
2. Rohseinerzeugung der Gemeinschaft und der wichtigsten dritten Länder in absoluten Mengen und in % der Rohstahlerzeugung	4—5	2. Production de fonte brute par pays dans la Communauté et les principaux pays tiers en quantité absolue, et en % de la production d'acier brut	
3. Rohstahlerzeugung (Blöcke und Flüssigstahl) nach Ländern der Gemeinschaft und in den wichtigsten dritten Ländern sowie Anteil in % an der Weltrohstahlerzeugung	6—7	3. Production d'acier brut (lingots et moulages) par pays dans la Communauté et les principaux pays tiers et part en % de la production mondiale	
4. Marktversorgung mit Rohstahl nach Ländern der Gemeinschaft, insgesamt und in kg pro Kopf der Bevölkerung (Jahresniveau)	8—9	4. Consommation apparente d'acier brut, par pays, et en kg par habitant (taux annuel), dans la Communauté	
5. Vergleichende Gegenüberstellung der Entwicklung der Indizes der Marktversorgung mit Rohstahl, der industriellen Produktion sowie der metallverarbeitenden Industrie nach Ländern	10	5. Évolution comparée, par pays, des indices: — de la consommation d'acier brut — de l'ensemble de la production industrielle — et de la production des industries transformatrices des métaux	
6. Wertmäßige Bedeutung der Investitionsprojekte nach Anlagengruppen für die Gemeinschaft insgesamt, welche im voraus, entsprechend den Entscheidungen 27—55 und 26—56, an die Hohe Behörde gemeldet worden sind	11	6. Importance, en valeur, des projets d'investissement déclarés à l'avance à la Haute Autorité au titre des décisions 27—55 et 26—56 par catégories de projets, pour l'ensemble de la Communauté	
7. Vergleichende Gegenüberstellung der Entwicklung der höchstmöglichen Jahreserzeugung an Rohseisen und Rohstahl und der tatsächlichen Erzeugung nach Ländern sowie nach Erzeugungsverfahren für die Gemeinschaft insgesamt	12—13	7. Évolution comparée, par pays, de la production maximum possible de fonte brute et d'acier brut en cours d'année, et de la production effectivement réalisée, et données par procédés de fabrication pour l'ensemble de la Communauté	
8. Relative Bedeutung der EGKS-Erzeugnisse, in Werten, am gesamten Außenhandel der Länder der Gemeinschaft, in Mio. EWA-Rechnungseinheiten und in % des Gesamt-Außenhandels	14—15	8. Importance relative, en valeur, des produits CECA, dans l'ensemble des échanges commerciaux des pays de la Communauté, en millions d'unités de compte AME et en % des échanges globaux	
Teil I: Eisenschaffende Industrie		I^{re} Partie: Sidérurgie proprement dite	
I — Erzeugung — „Rohseisen, Rohstahl, Nebenprodukte, Erzeugungsanlagen,“		I — Production — « Fonte, acier brut et sous-produits, appareils de production »	
9. Nettoerzeugung an Rohseisen nach Sorten in der Gemeinschaft	18	9. Production nette de fonte brute par qualités dans la Communauté	
10. Nettoerzeugung von Stahlrohseisen nach Ländern (Thomasrohseisen — SM-Stahlrohseisen)	19	10. Production nette de fonte d'affinage par pays (Fonte Thomas — Fonte Martin)	
11. Netto-Gußrohseisenerzeugung nach Ländern (Phosphorhaltiges Rohseisen — Phosphorarmes Rohseisen)	20	11. Production nette de fonte de moulage par pays (Fonte phosphoreuse — Fonte non phosphoreuse)	
12. Erzeugung von Spiegeleisen und kohlenstoffreichem Ferromangan nach Ländern	21	12. Production de fonte spiegel et de ferro-manganèse carburé par pays	
13. Erzeugung von sonstigem Rohseisen nach Ländern	21	13. Production de fontes spéciales par pays	
14. Entwicklung der Rohseisenerzeugung nach Sorten in % der Erzeugung insgesamt in den Ländern der Gemeinschaft	22	14. Évolution de la structure de la production de fonte brute par qualités dans les différents pays de la Communauté en % de la production totale	
15. Erzeugung von Rohstahl nach Verfahren in der Gemeinschaft insgesamt (Blöcke und Stahlguß — darunter Rohblöcke)	23	15. Production d'acier brut par mode de fabrication dans l'ensemble de la Communauté (lingots et moulages — dont lingots)	

INDICE	Pagina Bladz.	INHOUDSOPGAVE
Avvertenza	IV—VII	Voorwoord
Indice	VIII—XXI	Inhoudsopgave
Abbreviazioni e segni convenzionali	XXII— XXIII	Tekens en afkortingen
NOTA STATISTICA		SPECIALE STATISTISCHE BIJLAGE
La produzione di acciaio greggio nella Comunità e nel mondo 1952-1964	XXV— XXVIII	De produktie van ruwstaal in de Gemeenschap en in de wereld 1952-1964
SERIE STATISTICHE REGOLARI		REGELMATIG VERSCHIJNENDE STATISTIEKEN
Principali dati riassuntivi		Samenvattende overzichten
1. Estrazione grezza di minerale di ferro per paese, nella Comunità e nei principali paesi terzi	2—3	1. Bruto-ijzerertswinning per land in de Gemeenschap en in de voornaamste derde landen
2. Produzione di ghisa grezza, per paese, nella Comunità e nei principali paesi terzi, in quantità assolute e in % della produzione di acciaio grezzo	4—5	2. Produktie van ruwijzer in de Gemeenschap en in de voornaamste derde landen in werkelijke hoeveelheden en in % van de ruwstaalproduktie
3. Produzione di acciaio grezzo (lingotti e acciaio spillato per getti), per paese, nella Comunità e nei principali paesi terzi, e parte in % della produzione mondiale.	6—7	3. Produktie van ruwstaal (blokken en vloeibaar staal voor gletwerk) per land van de Gemeenschap en in de voornaamste derde landen en aandeel in % van de wereldproduktie
4. Consumo apparente di acciaio grezzo, per paese, e in kg per abitante (tasso annuo), nella Comunità	8—9	4. Berekend verbruik van ruwstaal per land van de Gemeenschap — Totaal en in kg per hoofd van de bevolking (op jaarbasis)
5. Evoluzione comparata, per paese, degli Indici: del consumo di acciaio grezzo — della produzione industriale complessiva — e della produzione delle industrie di trasformazione dei metalli	10	5. Vergelijking van het verloop van het ruwstaalverbruik en van de produktie-indices algemeen zowel als van de metaalverwerkende industrie per land
6. Ammontare dei progetti di investimento dichiarati preventivamente all'Alta Autorità a mente delle decisioni n. 27—55 e 26—56 per categoria di progetti, e per l'insieme della Comunità	11	6. Investeringsprojekten van tevoren aan de Hoge Autoriteit gemeld volgens de besluiten 27—55 en 26—56 verdeeld naar soort projekt (in geldwaarde)
7. Raffronto dell'evoluzione, per paese, della produzione massima possibile di ghisa grezza e di acciaio grezzo durante l'anno e della produzione effettivamente realizzata, nonchè dati per processi di fabbricazione per l'insieme della Comunità	12—13	7. Vergelijking van het verloop van de hoogst mogelijke jaarproduktie van ruwijzer en ruwstaal met de werkelijke produktie per land, en voor de Gemeenschap per produktie-procédé
8. Importanza relativa del valore dei prodotti CECA nell'insieme degli scambi commerciali dei paesi della Comunità, in milioni di unità di conto AME ed in % degli scambi globali	14—15	8. Relatieve betekenis van de EGKS-produkten in verhouding tot het totale ruilverkeer van de landen der Gemeenschap (in miljoenen rekeneenheden EMO en in % van het totale ruilverkeer)
I° Parte: Siderurgia propriamente detta		I° Deel: Ijzer- en staalproducerende industrie
I — Produzione — « Ghisa — acciaio grezzo — sotto-prodotti — installazioni produttrici »		I — Produktie — "Ruwijzer, Ruwstaal, Bijprodukten, Produktie-installaties"
9. Produzione netta di ghisa grezza per qualità nella Comunità	18	9. Netto-produktie van ruwijzer per soort in de Gemeenschap
10. Produzione netta di ghisa da affinazione per paese (Ghisa Thomas — Ghisa Martin)	19	10. Netto-produktie van ruwijzer voor de staalproduktie per land (Thomas ruwijzer — Martinruwijzer)
11. Produzione netta di ghisa da fonderia per paese (Ghisa fosforosa — Ghisa non fosforosa)	20	11. Netto-produktie van gietijzer per land (fosforhoudend en niet fosforhoudend gietijzer)
12. Produzione di ghisa speculare e di ferro-manganese carburato per paesi	21	12. Produktie van spiegelijzer en koolstofrijk ferromangaan per land
13. Produzione di ghise speciali per paesi	21	13. Produktie van overige ruwijzersoorten per land
14. Evoluzione della struttura della produzione di ghisa grezza per qualità nei singoli paesi della Comunità, espressa in % della produzione totale	22	14. Verloop van de ruwijzerproduktie naar soorten in de landen van de Gemeenschap in % van de totale produktie
15. Produzione di acciaio grezzo secondo il processo di fabbricazione nell'insieme della Comunità (lingotti e getti, di cui: lingotti)	23	15. Produktie van ruwstaal per procédé in de Gemeenschap (blokken en gletwerk — waarvan blokken)

INHALTSVERZEICHNIS (Fortsetzung)

Seite
Page

TABLE DES MATIÈRES (Suite)

Rohstahlerzeugung nach Verfahren und Ländern:	
16.	Thomasstahl — Bessemerstahl 24
17.	SM-Stahl — Elektrostahl 25
18.	Sonstiger Stahl 26
19.	Produktionstägliche Rohstahlerzeugung nach Ländern 26
20.	Entwicklung der Rohstahlerzeugung nach Verfahren in % der Erzeugung insgesamt in den Ländern der Gemeinschaft 27
21.	Erzeugung an Rohblöcken und Flüssigstahl für Stahlguß nach Ländern 28
22.	Erzeugung an Rohelsen und Rohstahl nach Gebieten: Deutschland (BR) — Frankreich 29
23.	Edelstahlerzeugung der Gemeinschaft nach Ländern (Blöcke und Flüssigstahl für Stahlguß) 30
24.	Erzeugung an legierten Edelstählen (Blöcken und Flüssigstahl) in der Gemeinschaft und in den wichtigsten dritten Ländern 31
25.	Erzeugung an Nebenprodukten der Hochofen- und Stahlwerke der Gemeinschaft 32
26.	Zahl der vorhandenen und in Betrieb befindlichen Hochofen, Elektro-Rohelsenöfen und Thomaskonverter nach Ländern 33
27.	Zahl der in den Stahlwerken vorhandenen und in Betrieb befindlichen SM- und Elektroöfen nach Ländern 34

II — Erzeugung an gutem Stahlguß, Walzstahlfertigerzeugnissen und weiterverarbeiteten Erzeugnissen

28.	Erzeugung an gutem Stahlguß nach Ländern 37
29.	Erzeugung an Walzstahlfertigerzeugnissen der Gemeinschaft insgesamt nach Erzeugnissen, in absoluten Mengen und in % der Gesamterzeugung 38—39
30.	Warmbreitband (coils) — Ergänzende Angaben für die Gemeinschaft insgesamt 40—41
31.	Erzeugung von einzelnen weiterverarbeiteten Walzstahlfertigerzeugnissen der Gemeinschaft 42

Erzeugung der verschiedenen Walzstahlfertigerzeugnisse und weiterverarbeiteten Erzeugnisse nach Ländern:

32.	Oberbaumaterial — Schwere Profile 43
33.	Breitflachstahl — Bandstahl 44
34.	Bleche warmgewalzt: $\geq 4,76$ mm und von 3 bis 4,75 mm 45
35.	Bleche warmgewalzt: < 3 mm 46
36.	Flacherzeugnisse { Bleche kaltgewalzt: ≥ 3 mm 46
	{ Bleche kaltgewalzt: < 3 mm 47
	{ Warmbreitband (Fertigerzeugn.): ≥ 3 mm 47
37.	Warmbreitband (Fertigerzeugn.): < 3 mm — Flacherzeugnisse insgesamt 48
38.	Sonst. { Walzdraht — Röhrenrund- und Vierkant-
39.	Erzeugnisse { stahl 49
	{ Stabstahl (Total) — darunter Betonstahl 50
40.	Sonstige Erzeugnisse insgesamt — Walzstahlfertigerzeugnisse insgesamt 51

Production d'acier brut par mode de fabrication et par pays:

16.	Thomas — Bessemer
17.	Martin — Électrique
18.	Autres
19.	Production d'acier brut par jour ouvré par pays
20.	Évolution de la structure de la production d'acier brut, par procédés de fabrication dans les différents pays de la Communauté, exprimée en % de la production totale
21.	Production de lingots, et production d'acier liquide pour moulage, par pays
22.	Production nette de fonte et d'acier brut par régions: Allemagne (RF) — France
23.	Production d'aciers fins et spéciaux par pays (lingots et moulages) dans la Communauté
24.	Production d'aciers spéciaux alliés dans la Communauté et les principaux pays tiers (lingots et moulages)
25.	Production des sous-produits des hauts fourneaux et des aciéries de la Communauté
26.	Nombre de hauts fourneaux, de fours électriques à fonte et de convertisseurs Thomas, existants et en activité, par pays
27.	Nombre de fours Martin et de fours électriques existants et en activité dans les aciéries, par pays

II — Production des moulages d'acier, des produits finis et des produits finals

28.	Production de moulages d'acier parachevés par pays
29.	Production de produits finis laminés de l'ensemble de la Communauté, par produits en quantité absolue et en % de la production totale
30.	Large bandes à chaud (coils) — Détails complémentaires sur l'ensemble de la Communauté
31.	Production de certains produits finis de l'ensemble de la Communauté

Production des divers produits finis et finals par pays:

32.	Matériel de voie — profilés lourds
33.	Larges plats — feuillards
34.	Tôles à chaud: $\geq 4,76$ mm et de 3 à 4,75 mm
35.	Tôles à chaud: < 3 mm
36.	Produits plats { Tôles à froid: ≥ 3 mm
	{ Tôles à froid: < 3 mm — Coils produits finis: ≥ 3 mm
37.	Coils produits finis: < 3 mm — Total des produits plats
38.	Autres { Fil machine — Ronds et carrés pour tubes
39.	produits { Aciers marchands (total) — dont: ronds à béton
40.	Total des « Autres prod. finis » — Total général des produits finis

INDICE (Seguito)	Pagina Bladz.	INHOUDSOPGAVE (Vervolg)
Produzione di acciaio grezzo secondo il processo di fabbricazione e per paese:		Produktie van ruwstaal per procédé en per land:
16. Thomas — Bessemer	24	16. Thomasstaal — Bessemerstaal
17. Martin — Elettrico	25	17. Martinstaal — Elektrostaal
18. Altri	26	18. Andere staalsoorten
19. Produzione di acciaio grezzo per giorno lavorato per paesi	26	19. Ruwstaalproduktie per effectieve werkdag per land
20. Evoluzione della struttura della produzione di acciaio grezzo, per processi di fabbricazione, nei singoli paesi della Comunità, in % della produzione totale	27	20. Verloop van de ruwstaalproduktie per procédé in % van de totale produktie per land van de Gemeenschap
21. Produzione di lingotti e acciaio spillato da getto per paese	28	21. Produktie van blokken en vloeibaar staal voor gietwerk per land
22. Produzione netta di ghisa e di acciaio grezzo per regioni: Germania (RF) — Francia	29	22. Produktie van ruwijzer en ruwstaal naar gebieden: Duitsland (BR) — Frankrijk
23. Produzione di acciai fini e speciali per paesi (lingotti e getti) nella Comunità.	30	23. Produktie van speciaal staal van de Gemeenschap per land (blokken en vloeibaar staal voor gietwerk)
24. Produzione di acciai speciali legati nella Comunità e nei principali paesi terzi (lingotti e getti)	31	24. Produktie van gelegeerd speciaalstaal (blokken en vloeibaar staal) van de Gemeenschap en de voornaamste derde landen
25. Produzione dei sotto-prodotti degli alti forni e delle acciaierie della Comunità	32	25. Produktie van nevenprodukten bij de hoogovens en staalbedrijven in de Gemeenschap
26. Numero di alti forni, di forni elettrici per ghisa e di convertitori Thomas esistenti e in attività per paese.	33	26. Aantal der aanwezige en in werking zijnde hoogovens, elektrische ruwijzerovens en thomas-konverters per land
27. Numero di forni Martin e di forni elettrici esistenti e in servizio nelle acciaierie per paese	34	27. Aantal in de staalfabrieken aanwezige en in werking zijnde martin- en elektro-ovens per land
II — Produzione di getti di acciaio, e di prodotti finiti e terminali		II — Produktie van goed staalgietwerk, eindprodukten en verder bewerkte produkten
28. Produzione di getti grezzi (finiti) di acciaio per paesi	37	28. Produktie van goed staalgietwerk per land
29. Produzione di laminati finiti dell'insieme della Comuni- tà, per prodotti o quantità assolute e in % della produ- zione totale	38—39	29. Produktie van walselijprodukten van de Gemeen- schap per produkt in absolute hoeveelheden en in % van de totale produktie
30. Nastri larghi a caldo (coils) — particolari complemen- tari per l'insieme della Comunità	40—41	30. Warmgewalst breedband (coils) — Aanvullende gege- vens voor de Gemeenschap
31. Produzione di alcuni prodotti terminali della Comunità	42	31. Produktie van enige verder bewerkte walselijprodukten van de Gemeenschap
Produzione di diversi prodotti finiti e terminali per paese:		Produktie van de afzonderlijke walselijprodukten en verder bewerkte produkten per land:
32. Materiale per binari — Profilati pesanti	43	32. Materiaal voor de bovenbouw van spoorwegen — Zware profielen
33. { Larghi piatti — Nastri.	44	33. { Universaalstaal — Bandstaal
34. { Lamiere a caldo: $\geq 4,76$ mm e di 3 a 4,75 mm	45	34. { Warmgewalste plaat: $\geq 4,76$ mm en van 3 tot 4,75 mm
35. { Lamiere a caldo: < 3 mm	46	35. { Warmgewalste plaat: < 3 mm
36. Prodotti { Lamiere a freddo: ≥ 3 mm	46	36. Platte { Koudgewalste plaat: ≥ 3 mm
36. piatti { Lamiere a freddo: < 3 mm	47	36. pro- { Koudgewalste plaat: < 3 mm — Warmge- dukten { walst breedband (eindpr.): ≥ 3 mm
36. { Coils prodotti finiti: ≥ 3 mm	47	
37. { Coils prodotti finiti: < 3 mm — Totale di prodotti piatti	48	37. { Warmgewalst breedband (eindpr.): < 3 mm Totaal platte produkten
38. Altri { Vergella — Tondi e quadri per tubi	49	38. Andere { Walsdraad — Rond- en vierkant staal voor pro- { buizen
39. dotti { Laminati mercantili (totale) — di cui: tondi per cemento armato	50	39. dukten { Staafstaal (totale) — waarvan: betonstaal
40. Totale « altri prodotti » — Totale generale di prodotti finiti	51	40. „Overige produkten“, totale — Walselij-produkten, totaal-generaal

INHALTSVERZEICHNIS (Fortsetzung)	Seite Page	TABLE DES MATIÈRES (Suite)	
41. Einzelne weiterv. Weißblech, sonstige verzinnte Bleche . . .	52	41. Certains produits finals { Fer-blanc et tôles étamées Fer noir utilisé comme tel	
42. Erzeugnisse { Feinstblech und Feinband Überzog. Bleche — Transformatoren- und Dynamobleche	53	42. produits finals { Tôles revêtues — Tôles magnétiques	
43. Strukturelle Entwicklung der Erzeugung an Walzstahlfertigerzeugnissen nach Erzeugnissen in den verschiedenen Ländern der Gemeinschaft, in % der Erzeugung insgesamt	54—55	43. Évolution de la structure de la production des produits finis, par produits dans les différents pays de la Communauté exprimée en % de la production totale	
44. Entwicklung der relativen Bedeutung der einzelnen Länder an der Gesamterzeugung der Gemeinschaft (Rohelsen — Rohstahl — Walzstahlfertigerzeugnisse)	56	44. Évolution de l'importance relative de chacun des pays-membres, dans la production totale de la Communauté (Fonte brute — Acier brut — produits finis)	
III — Beschäftigung und Löhne in der Eisen- und Stahlindustrie		III — Emploi et salaires dans la sidérurgie	
45. Entwicklung der eingeschriebenen Beschäftigten in der Eisen- und Stahlindustrie nach Ländern	58—59	45. Évolution de la main-d'œuvre inscrite, par pays, dans l'industrie sidérurgique	
46. Zahl der anwesenden Arbeiter nach Produktionsstätten in der Gemeinschaft insgesamt	60	46. Nombre d'ouvriers présents, par service, dans l'ensemble de la Communauté	
47. Geleistete Arbeitsstunden der Arbeiter nach Ländern . .	61	47. Heures de travail effectuées par les ouvriers par pays	
48. Bruttostundenlöhne nach Ländern in der Eisen- und Stahlindustrie in der Abgrenzung des Vertrages	62	48. Salaires horaires dans l'industrie sidérurgique au sens du Traité, par pays	
IV — Aufträge und Lieferungen — Bezüge — Weiterauswalzer		IV — Commandes et livraisons — Réceptions — Relamineurs	
49. Auftragsgänge, Lieferungen und Auftragsbestände (Mengen und Indizes) der Werke der Gemeinschaft . .	64	49. Commandes nouvelles, livraisons et carnets de commandes (quantités et indices) pour l'ensemble des usines de la Communauté	
50. Lieferungen der Werke insgesamt an Rohelsen nach Sorten in die Gemeinschaft und in dritte Länder . . .	65	50. Évolution des livraisons de fonte de l'ensemble des usines par qualités dans la Communauté et les pays tiers	
Bezüge der Werke an Erzeugnissen zum Weiterauswalzen nach der Herkunft:		Réceptions des usines en produits de relamage par provenance:	
51. EGKS	66	51. CECA	
52. Deutschland (BR)	67	52. Allemagne (RF)	
53. Frankreich	68	53. France	
54. Italien	69	54. Italie	
55. Niederlande	70	55. Pays-Bas	
56. BLWU	71	56. UEBL	
57. Gesamtlieferungen von Werken der Gemeinschaft nach Herkunfts- und Bestimmungsländern (Zugänge) an Blöcken und Halbzeug (Massenstahl, ohne Coils) zum unmittelbaren Verbrauch außerhalb der Eisen- und Stahlindustrie im Sinne des Vertrages	72—73	57. Livraisons totales des usines de la Communauté, par pays de provenance et par pays de destination (réceptions), de lingots et de demi-produits, en acier ordinaire (coils exclus), pour utilisation directe en dehors de la sidérurgie du Traité	
58. Lieferungen der Werke an Walzstahlfertigerzeugnissen, weiterverarbeiteten Erzeugnissen und Rohelsen in die Gemeinschaft (Bezüge) nach Bestimmungsländern	74	58. Livraisons des usines dans la Communauté par pays destinataires (réceptions) de produits finis et finals en acier ordinaire et de fonte	
Lieferungen der Werke in die Gemeinschaft und in dritte Länder nach Erzeugnis- und Ländergruppen:		Livraisons des usines, dans la Communauté et les pays tiers, par groupes de produits (fonte et acier ordinaire) et par pays ou zones géographiques destinataires:	
59. EGKS	75	59. CECA	
60. Deutschland (BR) — Frankreich	76	60. Allemagne (RF) — France	
61. Italien — Niederlande	77	61. Italie — Pays-Bas	
62. Belgien — Luxemburg	78	62. Belgique — Luxembourg	

INDICE (Seguito)	Pagina Bladz.	INHOUDSOPGAVE (Vervolg)	
41. Alcuni prodotti { Banda e altre lamiere stagnate Banda nera utilizzata come tale	52	41. Enige verder bewerkte { Blik en andere vertinde plaat Onvertind blik en band	
42. terminati { Lamiere rivestite — Lamierini magnetici	53	42. prodotti { Bekl. plaat — Transformator- en dynamo- plaat	
43. Evoluzione della struttura della produzione dei prodotti finiti, per prodotti nei differenti paesi della Comunità data in percento della produzione totale	54—55	43. Strukturele ontwikkeling van de produktie van walsenrijprodukten per produkt in de verschillende landen van de Gemeenschap, in % van de totale produktie	
44. Evoluzione della percentuale relativa di ciascun paese membro nella produzione totale della Comunità (ghisa grezza — acciaio grezzo — prodotti finiti)	56	44. Verloop van de relatieve betekenis van het aandeel der afzonderlijke landen aan de totale produktie van de Gemeenschap (ruwijzer - ruwstaal - walsenrijprodukten)	
III — Impiego e salari nella siderurgia		III — Bezetting en lonen in de ijzer- en staalindustrie	
45. Sviluppo della mano d'opera nell'industria siderurgica per paesi	58—59	45. Ontwikkeling van het aantal ingeschreven werknemers in de ijzer- en staalindustrie per land	
46. Numero di operai presenti ripartiti per categorie nello insieme della Comunità	60	46. Aantal aanwezige arbeiders per produkten afdeling voor de Gemeenschap als geheel	
47. Ore di lavoro effettuate dagli operai per paesi	61	47. Gewerkte arbeidsuren van de arbeiders per land	
48. Salario orario medio per paese nell'industria siderurgica ai sensi del Trattato	62	48. Bruto- uurlonen per land in de ijzer- en staalindustrie in de zin van het Verdrag	
IV — Ordinazioni e consegne — Arrivi — Rilaminatori		IV — Orders en leveringen — Aanvoer — Herwalsenrijen	
49. Nuove ordinazioni, consegne e carico di ordinazione (quantità e indici) per gli stabilimenti della Comunità.	64	49. Nieuwe orders, leveringen en stand der bestellingen (hoeveelheid en index) van de bedrijven in de Gemeenschap	
50. Evoluzione delle consegne di ghisa, suddivisa per qualità, dell'insieme degli stabilimenti nella Comunità e verso i paesi terzi	65	50. Leveringen van ruwijzer door de EGKS-bedrijven binnen de Gemeenschap en aan derde landen per soort	
Arrivi di prodotti per rilaminazione agli stabilimenti, a seconda della provenienza:		Aanvoer bij de bedrijven van produkten bestemd voor uitwalsing naar land van herkomst:	
51. CECA	66	51. EGKS	
52. Germania (RF)	67	52. Duitsland (BR)	
53. Francia	68	53. Frankrijk	
54. Italia	69	54. Italië	
55. Paesi Bassi	70	55. Nederland	
56. UEBL	71	56. BLEU	
57. Consegne totali degli stabilimenti della Comunità, per paesi di provenienza e per paese di destinazione (arrivi), di lingotti e semilavorati in acciaio comune (coils escl.) per utilizzazione diretta fuori dell'industria siderurgica del Trattato	72—73	57. Leveringen van de bedrijven binnen de Gemeenschap aan blokken en halffabrikaten (gewoon staal - uitgezonderd warmgewalst breedband) bestemd voor verbruik buiten de ijzer- en staalindustrie, in de zin van het Verdrag (verdeeld naar land van herkomst of bestemming)	
58. Consegne degli stabilimenti nella Comunità, per paesi destinatari, di prodotti finiti e terminali di acciaio comune e di ghisa	74	58. Leveringen der bedrijven aan walsenrijprodukten, verder bewerkte walsenrijprodukten en ruwijzer binnen de Gemeenschap naar landen van bestemming	
Consegne degli stabilimenti nella Comunità e nei paesi terzi per gruppi di prodotti (ghisa e acciaio comune) e per paesi o zone geografiche di destinazione:		Leveringen van de bedrijven aan de Gemeenschap en aan derde landen per produktengroep en land van bestemming:	
59. CECA	75	59. EGKS	
60. Germania (RF) — Francia	76	60. Duitsland (BR) — Frankrijk	
61. Italia — Paesi Bassi	77	61. Italië — Nederland	
62. Belgio — Lussemburgo	78	62. België — Luxemburg	

INHALTSVERZEICHNIS (Fortsetzung)

Seite
Page

TABLE DES MATIÈRES (Suite)

63. Bezüge der Länder an Walzstahlerzeugnissen und weiterverarbeiteten Erzeugnissen von Werken der Gemeinschaft und Marktverflechtungsrate in % (ohne Edelmehle)

79

64. Bezüge der Länder an Edelmehlen von Werken der Gemeinschaft und Marktverflechtungsrate

80

V — Außenhandel und Binnenaustausch der Gemeinschaft mit Erzeugnissen der Eisen- und Stahlindustrie (Außenhandelsstatistik)

Einfuhr aus dritten Ländern nach Erzeugnissen und Bezüge der Länder der Gemeinschaft aus anderen Ländern der Gemeinschaft:

65. EGKS 84—85
66. Deutschland (BR) 86—87
67. Frankreich 88—89
68. Italien 90—91
69. Niederlande. 92—93
70. BLWU 94—95

Ausfuhr in dritte Länder nach Erzeugnissen und Lieferungen der Länder der Gemeinschaft in andere Länder der Gemeinschaft:

71. EGKS 96—97
72. Deutschland (BR) 98—99
73. Frankreich 100—101
74. Italien 102—103
75. Niederlande. 104—105
76. BLWU 106—107

Einfuhr und Ausfuhr nach Erzeugnisgruppen sowie nach Ländern oder Ländergruppen:

77. EGKS 108—109
78. Deutschland (BR) 110—111
79. Frankreich 112—113
80. Italien 114—115
81. Niederlande. 116—117
82. BLWU 118—119

Strukturdaten des Außenhandels mit Eisen- und Stahlerzeugnissen

Rohelsen:

83. Entwicklung der relativen Bedeutung des Rohelsenaußenhandels der Mitgliedstaaten, bezogen auf die Erzeugung = 100 120
84. Entwicklung des Anteils der Länder oder Ländergruppen am gesamten Rohelsen-Außenhandel der Gemeinschaft mit dritten Ländern in % 121

Blöcke und Halbzeug (ohne Coils):

85. Entwicklung der relativen Bedeutung des Außenhandels von Blöcken und Halbzeug (ausschl. Coils) der Mitgliedstaaten, bezogen auf die Rohblockerzeugung = 100. 122
86. Entwicklung des Anteils der Länder oder Ländergruppen am Außenhandel der Gemeinschaft mit dritten Ländern in % 123

I Blöcke und Halbzeug
II Warmbreitband in Rollen (Coils)

63. Réceptions, par pays, des produits finis et finals livrés par les usines de la Communauté et taux d'interpénétration des marchés (aciers spéciaux exclus)

64. Réceptions, par pays, des produits sidérurgiques en aciers fins et spéciaux livrés par les usines de la Communauté, et taux d'interpénétration des marchés

V — Commerce extérieur et échanges de produits sidérurgiques à l'intérieur de la Communauté (Statistiques douanières)

Importations par produits en provenance des pays tiers et réceptions des pays de la Communauté en provenance d'autres pays de la Communauté:

65. CECA
66. Allemagne (RF)
67. France
68. Italie
69. Pays-Bas
70. UEBL

Exportations par produits vers les pays tiers et livraisons des pays de la Communauté aux autres pays de la Communauté:

71. CECA
72. Allemagne (RF)
73. France
74. Italie
75. Pays-Bas
76. UEBL

Importations et exportations par groupes de produits et par pays ou zones géographiques:

77. CECA
78. Allemagne (RF)
79. France
80. Italie
81. Pays-Bas
82. UEBL

Données structurelles sur le commerce extérieur des produits sidérurgiques

Fonte:

83. Évolution, par pays, de l'importance relative des échanges extérieurs de fonte, exprimés en % de la production
84. Évolution, pour l'ensemble de la Communauté, de la répartition, par pays ou zones géographiques (en % du total) des échanges extérieurs de fonte avec les pays tiers

Lingots et demi-produits (coils exclus):

85. Évolution, par pays, de l'importance relative des échanges extérieurs de lingots et de demi-produits (coils exclus), exprimés en % de la production d'acier lingots
86. Évolution, pour l'ensemble de la Communauté, de la répartition par pays ou zones géographiques (en % du total) des échanges extérieurs avec les pays tiers :

I de lingots et de demi-produits
II de coils

INDICE (Seguito)	Pagina Bladz.	INHOUDSOPGAVE (Vervolg)
63. Arrivi per paesi dei prodotti finiti e terminali consegnati dagli stabilimenti della Comunità e tasso d'interpenetrazione dei mercati (acciai speciali esclusi)	79	63. Aanvoer per land van walselijprodukten en verder bewerkte walselijprodukten afkomstig van bedrijven binnen de Gemeenschap en graad van marktverflechting in % (speciale staalsoorten niet inbegrepen)
64. Arrivi, per paese, di prodotti siderurgici in acciai fini e speciali consegnati dagli stabilimenti della Comunità e tasso d'interpenetrazione dei mercati	80	64. Aanvoer van de afzonderlijke landen van speciale staalsoorten afkomstig van bedrijven binnen de Gemeenschap en graad van marktverflechting
V — Commercio estero e scambi dei prodotti siderurgici all'interno della Comunità (Statistiche doganali)		V — Buitenlandse handel en ruilverkeer van de Gemeenschap in produkten der ijzer- en staal-Industrie (Douanestatistieken)
Importazioni per prodotti in provenienza dai paesi terzi e arrivi ai paesi della Comunità in provenienza da altri paesi della Comunità:		Invoer uit derde landen en aanvoer van de landen der Gemeenschap uit andere landen van de Gemeenschap per produkt:
65. CECA 84—85	84—85	65. EGKS
66. Germania (RF) 86—87	86—87	66. Duitsland (BR)
67. Francia 88—89	88—89	67. Frankrijk
68. Italia 90—91	90—91	68. Italië
69. Paesi Bassi 92—93	92—93	69. Nederland
70. UEBl 94—95	94—95	70. BLEU
Esportazioni per prodotti verso i paesi terzi e consegne dei paesi della Comunità agli altri paesi della Comunità:		Uitvoer naar derde landen en leveringen van de landen der Gemeenschap aan andere landen der Gemeenschap per produkt:
71. CECA 96—97	96—97	71. EGKS
72. Germania (RF) 98—99	98—99	72. Duitsland (BR)
73. Francia 100—101	100—101	73. Frankrijk
74. Italia 102—103	102—103	74. Italië
75. Paesi Bassi 104—105	104—105	75. Nederland
76. UEBl 106—107	106—107	76. BLEU
Importazioni ed esportazioni per gruppi di prodotti e per paesi o zone geografiche:		Invoer en uitvoer per produktengroep en per land resp. landengroep:
77. CECA 108—109	108—109	77. EGKS
78. Germania (RF) 110—111	110—111	78. Duitsland (BR)
79. Francia 112—113	112—113	79. Frankrijk
80. Italia 114—115	114—115	80. Italië
81. Paesi Bassi 116—117	116—117	81. Nederland
82. UEBl 118—119	118—119	82. BLEU
Dati di struttura del commercio estero dei prodotti siderurgici		Cijfers aangaande de structuur van de buitenlandse handel in ijzer- en staalprodukten
Ghisa:		Ruwljzer:
83. Evoluzione, per paese, dell'importanza relativa degli scambi esterni di ghisa, espressi in % della produzione	120	83. Verloop van de relatieve betekenis van het ruilverkeer in ruwljzer uitgedrukt in % van de produktie (per land)
84. Evoluzione, per l'insieme della Comunità, della ripartizione per paese o zona geografica (in % del totale) degli scambi di ghisa con i paesi terzi.	121	84. Verloop van het aandeel per land resp. landengroep aan het ruilverkeer van de Gemeenschap met derde landen in ruwljzer, in % van het totale ruilverkeer
Lingotti e semi-prodotti (coils esclusi):		Blokken en Halffabrikaten (coils uitgezonderd):
85. Evoluzione, per paese, dell'importanza relativa degli scambi esterni di lingotti e semilavorati (esclusi i coils) espressi in % della produzione di acciaio lingotti	122	85. Verloop van de relatieve betekenis van het ruilverkeer in blokken en halffabrikaat (uitgezonderd coils) uitgedrukt in % van de produktie van stalen blokken (per land)
86. Evoluzione, per l'insieme della Comunità, della ripartizione per paese o zona geografica (in % del totale) con i paesi terzi in %	123	86. Verloop van het aandeel per land resp. landengroep aan het ruilverkeer van de landen van de Gemeenschap met derde landen in %
I Scambi di lingotti e semilavorati II Coils prodotti finiti		I blokken en halffabrikaat II warmgewalst breedband (Coils)

INHALTSVERZEICHNIS (Fortsetzung)	Seite Page	TABLE DES MATIÈRES (Suite)
Fertigerzeugnisse und weiterverarbeitete Fertigerzeugnisse (einschl. Coils):		Produits finis et finals (coils inclus):
87. Entwicklung der relativen Bedeutung des Außenhandels der Mitgliedstaaten mit Walzstahlfertig- und weiterverarbeiteten Walzstahlfertigerzeugnissen (einschl. Coils), bezogen auf die Produktion von Walzstahlfertigerzeugnissen = 100	124	87. Évolution, par pays, de l'importance relative des échanges extérieurs de produits finis et finals (coils inclus) exprimés en % de la production des produits finis
88. Entwicklung des Anteils der Länder oder Ländergruppen am Außenhandel der Gemeinschaft mit Walzstahlfertig- und weiterverarbeiteten Walzstahlfertigerzeugnissen (ausschl. Coils) (in % des Außenhandels mit dritten Ländern)	125	88. Évolution, pour l'ensemble de la Communauté, de la répartition par pays ou zones géographiques (en % du total) des échanges extérieurs de produits finis et finals (coils exclus), avec les pays tiers
88 bis Einfuhr und Ausfuhr von Qualitätskohlenstoffstahl und legiertem Stahl nach Ländern oder Ländergruppen	126	88 bis Importations et exportations d'aciers fins au carbone et d'aciers alliés par pays ou zones géographiques
VI — Versorgung und Verbrauch an Rohstoffen und Energie		VI — Approvisionnement et consommation de matières premières et d'énergie
89. Erzeugung von Eisenerzsinter und Briketts in der Eisen- und Stahlindustrie nach Ländern der Gemeinschaft.	128	89. Production d'agglomérés de minéral de fer et de briquettes d'agglomérés des usines sidérurgiques par pays dans la Communauté
90. Verbrauch an Eisenerzsinter in Hochöfen nach Ländern der Gemeinschaft (Verbrauch insgesamt sowie Einsatz in kg pro Tonne erzeugten Roh Eisens)	129	90. Consommation d'agglomérés de minéral de fer dans les hauts fourneaux, par pays, dans la Communauté (consommation totale et enfournement en kg par tonne de fonte produite)
91. Verbrauch an Eisenerz nach Anlagen sowie nach Ländern der Gemeinschaft	130—131	91. Consommation de minéral de fer par pays et par service, dans la Communauté
92. Verbrauch an Manganerz nach Anlagen sowie nach Ländern der Gemeinschaft	132—133	92. Consommation de minéral de manganèse, par pays et par service, dans la Communauté
93. Verbrauch von Abbränden nach Ländern der Gemeinschaft (Sinteranlagen und Hochöfen)	134	93. Consommation de cendres de pyrites, par pays, dans la Communauté (installations d'agglomération et hauts fourneaux)
94. Verbrauch an Schrott, Roh Eisen, Spiegeleisen und Hochöfen-Ferromangan in der Gemeinschaft	135	94. Consommation de ferraille, de fonte, de spiegel et de ferro-manganèse carburé dans la Communauté
95. Schrott- und Roh Eisenverbrauch je Tonne Rohstahl nach Ländern und für die Gemeinschaft insgesamt nach Erzeugungsverfahren	136—137	95. Consommation, par pays, de ferraille et de fonte, par tonne d'acier produite et pour l'ensemble de la Communauté, par procédé de production
96. Verbrauch an Schrott nach Anlagen sowie nach Ländern der Gemeinschaft	138—139	96. Consommation de ferraille, par pays et par service, dans la Communauté
97. Verbrauch an Schrott in den Roh Eisenerzeugungsanlagen pro Tonne erzeugten Roh Eisens nach Ländern der Gemeinschaft	140	97. Consommation de ferraille par tonne de fonte produite dans les installations productrices de fonte, par pays, dans la Communauté
Verbrauch an Roh Eisen, Spiegeleisen und Hochöfen-Ferromangan für die Stahlerzeugung nach Ländern der Gemeinschaft:		Consommation de fonte, de spiegel et de ferro-manganèse carburé, pour la production d'acier, par pays, dans la Communauté:
98. Deutschland (BR) — Frankreich — Italien	141	98. Allemagne (RF) — France — Italie
99. Niederlande — Belgien — Luxemburg	142	99. Pays-Bas — Belgique — Luxembourg
100. Erzeugung der Hüttenkokereien in der Gemeinschaft an Hochofenkoks sowie Anteil an der Hochofen-Koks-erzeugung insgesamt	143	100. Production de coke de four des cokeries sidérurgiques de l'ensemble de la Communauté, et importance relative de leur production dans la production totale de coke de four
101. Verbrauch an Koks nach Ländern und Anlagen sowie Verbrauch an anderen festen Brennstoffen (EGKS insgesamt) in den Werken der Eisen- und Stahlindustrie der Gemeinschaft (ohne Hüttenkokereien)	144—145	101. Consommation de coke, par pays et par services, et d'autres combustibles solides (ensemble CECA) dans les usines sidérurgiques de la Communauté (cokeries sidérurgiques exclues)
102. Verbrauch an Koks pro Tonne erzeugten Sinters bzw. Roh Eisens in den Hütteninteranlagen sowie in den Roh Eisen-Erzeugungsanlagen nach Ländern der Gemeinschaft	146	102. Consommation de coke, par tonne de produit obtenu, dans les installations d'agglomération et dans les installations productrices de fonte, par pays, dans la Communauté
103. Zugänge an festen Brennstoffen bei den Hüttenwerken der Gemeinschaft (ohne Hüttenkokereien)	147	103. Réceptions de combustibles solides des usines sidérurgiques de l'ensemble de la Communauté (cokeries sidérurgiques exclues)
104. Verbrauch von Brennstoffen und Energie in der Eisen- und Stahlindustrie der Gemeinschaft (ohne Hüttenkokereien und unabhängige Stahlgießereien)	148—149	104. Bilan de la consommation de combustibles et d'énergie dans la sidérurgie de la Communauté (sans les cokeries sidérurgiques, ni les fonderies d'acier indépendantes)

INDICE (Seguito)	Pagina Bladz.	INHOUDSOPGAVE (Vervolg)
Prodotti finiti e terminali (coils inclusi):		Eindprodukten en verder bewerkte produkten (met inbegrip van coils):
87. Evoluzione, per paese, dell'importanza relativa degli scambi esterni di prodotti finiti e finali (incl. i coils) espressi in % della produzione di prodotti finiti . . .	124	87. Verloop van de relatieve betekenis van het ruilverkeer in eindprodukten en verder bewerkte produkten (met inbegrip van coils), uitgedrukt in % van de totale produktie van eindprodukten (per land)
88. Evoluzione, per l'insieme della Comunità, della ripartizione per paese o zona geografica (in % del totale) degli scambi di prodotti finiti e finali (esclusi i coils), con i paesi terzi	125	88. Verloop van het aandeel per land resp. landengroep aan het ruilverkeer van de landen van de Gemeenschap met derde landen in eindprodukten en verder bewerkte produkten (uitgezonderd van coils), in % van het totale ruilverkeer
88 bis Importazioni ed esportazioni di acciai fini al carbonio e acciai legati per paesi o zone geografiche	126	88 bis Invoer en uitvoer van koolstofstaal en gelegeerd staal per land of landengroep
VI — Approvvigionamento e consumo di materie prime e di energia		VI — Voorziening met — en verbruik van — grondstoffen en energie
89. Produzione di agglomerati di minerale di ferro e di mattonelle di agglomerati degli stabilimenti siderurgici per paese nella Comunità	128	89. Produktie van gesinterde ertsen en ertsbriketten in de ijzer- en staalindustrie per land van de Gemeenschap
90. Consumo di agglomerati di minerale di ferro negli alti forni per paese nella Comunità (consumo totale e rifornimento in kg per tonnellata di ghisa prodotta) . .	129	90. Verbruik van gesinterde ertsen in de hoogovens per land van de Gemeenschap (verbruik in totaal en in kg per ton geproduceerd ruwijzer)
91. Consumo di minerale di ferro, per paese e per reparto, nella Comunità	130—131	91. Verbruik van ijzererts per installatie en per land van de Gemeenschap
92. Consumo di minerale di manganese, per paese e per reparto, nella Comunità	132—133	92. Verbruik van mangaanerts per installatie en per land van de Gemeenschap
93. Consumo di ceneri di piriti nei paesi della Comunità (impianti di agglomerazione e alti forni)	134	93. Verbruik van pyriet-residu per land van de Gemeenschap (sinterinstallaties en hoogovens)
94. Consumo di rottame, di ghisa, di ghisa speculare e di ferro-manganese affinato e carburato nella Comunità . .	135	94. Verbruik van schroot, ruwijzer, spiegelijzer en hoogoven-ferromangaan in de Gemeenschap
95. Consumo per paese di rottami di ferro e di ghisa per tonnellata d'acciaio prodotta e secondo il processo di fabbricazione per l'insieme della Comunità	136—137	95. Verbruik van schroot en ruwijzer per ton ruwstaal verdeeld naar produktie-procédé's, per land en voor de Gemeenschap in totaal
96. Consumo di rottame, per paese e per reparto, nella Comunità	138—139	96. Verbruik van schroot per installaties en per land van de Gemeenschap
97. Consumo di rottame per tonnellata di ghisa prodotta nelle installazioni produttrici di ghisa, per paese, nella Comunità	140	97. Verbruik van schroot in de produktieinstallaties voor ruwijzer per ton geproduceerd ruwijzer per land van de Gemeenschap
Consumo di ghisa, di ghisa speculare e di ferro-manganese carburato per la produzione di acciaio, per paese, nella Comunità:		Verbruik van ruwijzer, spiegelijzer en hoogoven-ferromangaan voor de staalproduktie per land van de Gemeenschap:
98. Germania (RF) — Francia — Italia	141	98. Duitsland (BR) — Frankrijk — Italië
99. Paesi Bassi — Belgio — Lussemburgo	142	99. Nederland — België — Luxemburg
100. Produzione di coke da forno delle cokerie siderurgiche dell'insieme della Comunità e aliquota nella produzione totale di coke da forno	143	100. Produktie van hoogovencokes in de hoogovencokesfabrieken verbonden aan de ijzer- en staalindustrie van de Gemeenschap en aandeel aan de totale hoogovencokesproduktie
101. Consumo di coke, per paese e per installazioni, e consumo di altri combustibili solidi (insieme della CECA) negli stabilimenti siderurgici della Comunità (cokerie siderurgiche escluse)	144—145	101. Verbruik van cokes per land en per installatie en verbruik van andere vaste brandstoffen (totaal van de EGKS) in de ijzer- en staalindustrie van de Gemeenschap (hoogovencokesfabrieken niet inbegrepen)
102. Consumo di coke, per tonnellata di prodotto ottenuto, negli impianti di agglomerazione e nelle installazioni produttrici di ghisa, per paese, nella Comunità	146	102. Verbruik van cokes per ton geproduceerd sinter in de sinterinstallaties en per ton geproduceerd ruwijzer in de installaties voor de produktie van ruwijzer per land van de Gemeenschap
103. Arrivi di combustibili solidi negli stabilimenti siderurgici dell'insieme della Comunità (cokerie siderurgiche escluse)	147	103. Aanvoer van vaste brandstoffen bij de ijzer- en staalindustrie van de Gemeenschap (hoogovencokesfabrieken niet inbegrepen)
104. Consumo di combustibili e di energia nella siderurgia della Comunità (non comprese le cokerie siderurgiche né le fonderie di acciaio indipendenti)	148—149	104. Verbruik van brandstoffen en energie bij de ijzer- en staalindustrie van de Gemeenschap (hoogovencokesfabrieken en onafhankelijke staalgietertijen niet inbegrepen)

INHALTSVERZEICHNIS (Fortsetzung)	Seite Page	TABLE DES MATIÈRES (Suite)	
VII — Unabhängige Stahlgießereien		VII — Fonderies d'acier indépendantes	
105. Erzeugung von Flüssigstahl für Stahlguß nach Verfahren in den unabhängigen Stahlgießereien der Gemeinschaft (Mengen und Anteil an der Gesamterzeugung)	152	105. Production d'acier liquide pour moulage, par procédés, dans l'ensemble des fonderies d'acier indépendantes de la Communauté (Quantités et importance relative)	
106. Rohstoffverbrauch in den unabhängigen Stahlgießereien der Gemeinschaft	153	106. Consommation de matières premières de l'ensemble des fonderies d'acier indépendantes de la Communauté	
VIII — Stahlhandel		VIII — Négoce des produits sidérurgiques	
Netto-Zugänge und -Lieferungen der Händler an Eisen- und Stahlerzeugnissen		Réceptions nettes et livraisons nettes de produits sidérurgiques des négociants par produits	
107. EGKS	156—157	107. CECA	
108. Deutschland (BR)	158—159	108. Allemagne (RF)	
109. Frankreich	160—161	109. France	
110. Italien	162—163	110. Italie	
111. Niederlande	164—165	111. Pays-Bas	
112. Belgien	166—167	112. Belgique	
Teil II — Schrott		II• Partie — Ferrailles	
113. Gesamtlieferungen der Schrotthändler der Gemeinschaft (Gußbruch und Stahlschrott)	170	113. Livraisons totales des négociants en ferraille de l'ensemble de la Communauté (ferraille de fonte et d'acier)	
114. Netto-Lieferungen der Schrotthändler an Stahlschrott nach Ländern der Gemeinschaft	171	114. Livraisons nettes de ferrailles d'acier des négociants en ferraille de chaque pays de la Communauté	
115. Außenhandel und Binnenaustausch an Schrott nach Sorten für die Gemeinschaft insgesamt	172	115. Commerce extérieur, et échanges intérieurs de ferraille pour l'ensemble de la Communauté, par catégories	
Ein- und Ausfuhr von Schrott nach Ländern oder Ländergruppen:		Importations et exportations de ferraille par pays ou zones géographiques:	
116. EGKS — Deutschland (BR)	173	116. CECA — Allemagne (RF)	
117. Frankreich — Italien	174	117. France — Italie	
118. Niederlande — BLWU	175	118. Pays-Bas — UEBL	
Teil III — Eisen- und Manganerzgruben		III• Partie — Mines de fer et de manganèse	
I — Erzeugung — Lieferungen — Beschäftigte Löhne — Leistungen:		I — Production — Livraisons — Emploi — Salaires — Rendement:	
119. Förderung und Bestände an Eisenerz der Eisenerzgruben der Gemeinschaft nach Qualitäten	178	119. Production et stocks de minéral de fer par qualités dans les mines de la Communauté	
120. Versand der Eisenerzgruben der Gemeinschaft nach Qualitäten	179	120. Livraisons des mines de fer de la Communauté par qualité de minéral	
Eisenerzförderung, Versand und Bestände:		Production, livraisons et stocks:	
121. Deutschland (BR) — Frankreich	180	121. Allemagne (RF) — France	
122. Italien — Luxemburg	181	122. Italie — Luxembourg	
123. Förderung von Roherz und handelsfähigem Erz in der Gemeinschaft nach Bezirken	182—183	123. Extraction brute et production marchande de minéral de fer dans la Communauté par régions	
124. Entwicklung der eingeschriebenen Beschäftigten im Eisenerzbergbau nach Ländern	184—185	124. Évolution de la main-d'œuvre inscrite par pays dans les mines de fer	
125. Leistung je Mann und Schicht in den Eisenerzgruben nach Ländern	186	125. Rendement par poste et par pays dans les mines de fer	
126. Bruttostundenlöhne nach Ländern im Eisenerzbergbau (direkter Durchschnittslohn in nationaler Währung)	187	126. Salaire horaire par pays dans les mines de fer (salaire direct moyen en monnaie nationale)	
127. Erzeugung, Bestände und Beschäftigte in den Manganerzgruben	188	127. Production, stocks et main-d'œuvre des mines de manganèse	


INDICE (Seguito)	Pagina Bladz.	INHOUDSOPGAVE (Vervolg)	
VII — Fonderie di acciaio indipendenti		VII — Onafhankelijke staalgietereien	
105. Produzione di acciaio spillato per getti secondo il processo di fabbricazione delle fonderie di acciaio indipendenti della Comunità (Quantità e importanza relativa)	152	105. Produktie van vloeibaar staal voor gietwerk per procédé in de onafhankelijke staalgietereien van de Gemeenschap (Hoeveelheden en aandeel in de totale produktie)	
106. Consumo di materie prime dell'insieme delle fonderie di acciaio indipendenti della Comunità	153	106. Grondstoffenverbruik van de onafhankelijke staalgietereien van de Gemeenschap	
VIII — Commercio dei prodotti siderurgici		VIII — Staalhandel	
Arrivi netti e consegne nette di prodotti siderurgici dei commercianti, per prodotti		Netto-ontvangsten en leveringen van ijzer- en staalprodukten van de handelaren per produkt	
107. CECA	156—157	107. EGKS	
108. Germania (RF)	158—159	108. Duitsland (BR)	
109. Francia	160—161	109. Frankrijk	
110. Italia	162—163	110. Italië	
111. Paesi Bassi	164—165	111. Nederland	
112. Belgio	166—167	112. België	
II* Parte — Rottame		II* Deel — Schroot	
113. Consegne totali dei commercianti in rottame dell'insieme della Comunità (rottame di ghisa e d'acciaio)	170	113. Totale leveringen door de schroothandelaren van de Gemeenschap (gegoten schroot en staalschroot)	
114. Consegne nette di rottame di acciaio dei commercianti in rottame, per paese della Comunità	171	114. Netto-leveringen van staalschroot door de schroothandelaren per land van de Gemeenschap	
115. Commercio estero e scambio all'interno di rottame, per l'insieme della Comunità e per categorie	172	115. Buitenlandse handel van — en ruilverkeer binnen — de Gemeenschap in schroot per land	
Importazioni e esportazioni di rottame per paesi o zone geografiche:		In- en uitvoer van schroot per land resp. landengroep:	
116. CECA — Germania (RF)	173	116. EGKS — Duitsland (BR)	
117. Francia — Italia	174	117. Frankrijk — Italië	
118. Paesi Bassi — UEBL	175	118. Nederland — BLEU	
III* Parte — Miniere di ferro e di manganese		III* Deel — Ijzererts- en mangaanertsmijnen	
I — Produzione — Consegne — Impiego — Salari — Rendimento:		I — Produktie — Leveringen — Werknemers — Lonen — Prestaties:	
119. Produzione e giacenze di minerale di ferro per qualità nelle miniere della Comunità	178	119. Winning en voorraden van ijzererts der ijzerertsmijnen in de Gemeenschap per soort	
120. Consegne delle miniere di ferro della Comunità per qualità di minerale	179	120. Leveringen der ijzerertsmijnen in de Gemeenschap per soort	
Produzione, consegne e scorte di minerale di ferro:		Ijzerertswinning, leveringen en voorraden bij de mijnen:	
121. Germania (RF) — Francia	180	121. Duitsland (BR) — Frankrijk	
122. Italia — Lussemburgo	181	122. Italië — Luxemburg	
123. Estrazione grezza e produzione commerciabile di minerale di ferro nella Comunità per regioni	182—183	123. Winning van ruwerts en in de handel gangbaar erts in de Gemeenschap per bekken	
124. Sviluppo della mano d'opera nelle miniere di ferro per paese	184—185	124. Ontwikkeling van het aantal ingeschreven werknemers in de ijzerertsmijnen per land	
125. Rendimento per turno e per paese nelle miniere di ferro	186	125. Prestatie per man en per dienst in de ijzerertsmijnen per land	
126. Salario orario per paese nelle miniere di ferro (salario diretto medio in moneta nazionale)	187	126. Brutto-uurlonen per land in de ijzerertsmijnen (directe gemiddelde lonen in nationale munt)	
127. Produzione, giacenze e mano d'opera delle miniere di manganese	188	127. Produktie, voorraden en aantal werknemers in de mangaanertsmijnen	

INHALTSVERZEICHNIS (Fortsetzung)	Seite Page	TABLE DES MATIÈRES (Suite)
<p align="center">II — Außenhandel und Binnenaustausch der Gemeinschaft an Eisenerz, Manganerz und Schwefelkiesabbränden (Außenhandelsstatistik):</p>		<p align="center">II — Commerce extérieur du minéral de fer, du minéral de manganèse et des cendres de pyrites, et échanges à l'intérieur de la Communauté (Statistiques douanières):</p>
<p>128. Außenhandel und Binnenaustausch der Gemeinschaft an Eisenerz, Manganerz und Schwefelkiesabbränden . . .</p>	190	<p>128. Commerce extérieur et échanges intérieurs de minéral de fer, de minéral de manganèse et de cendres de pyrites pour l'ensemble de la Communauté</p>
<p align="center">Einfuhr und Ausfuhr von Eisenerz, Manganerz und Schwefelkiesabbränden nach Ländern oder Ländergruppen:</p>		<p align="center">Importations et exportations de minéral de fer, de minéral de manganèse et des cendres de pyrites par pays ou zones géographiques:</p>
<p>129. EGKS</p>	191	<p>129. CECA</p>
<p>130. Deutschland (BR)</p>	192	<p>130. Allemagne (RF)</p>
<p>131. Frankreich</p>	193	<p>131. France</p>
<p>132. Italien</p>	194	<p>132. Italie</p>
<p>133. Niederlande</p>	195	<p>133. Pays-Bas</p>
<p>134. BLWU</p>	196	<p>134. UEBL</p>
<p align="center">Teil IV — Verschiedenes</p> <p align="center">I — Umlage</p>		<p align="center">IV• Partie — Statistiques diverses</p> <p align="center">I — Prélèvement</p>
<p>135. Entwicklung des Umlagesatzes auf den Wert der unter den Vertrag über die EGKS fallenden Erzeugnisse in % und EWA-Rechnungseinheiten je Tonne Erzeugnisse.</p>	198	<p>135. Évolution du taux du prélèvement sur la valeur des productions CECA en % et en unités de compte AME, par t.m. de produits</p>
<p>136. Entwicklung der Umlagesätze je Tonne auf die Erzeugung der Eisen- und Stahlerzeugnisse nach Ländern in Landeswährung</p>	199	<p>136. Évolutions par pays en monnaie nationale des taux du prélèvement à la tonne sur la production des produits sidérurgiques</p>
<p align="center">Entwicklung der Umlagemeldungen in Werten nach Ländern und Erzeugnissen sowie Anteil der einzelnen Erzeugnisse in %:</p>		<p align="center">Évolution des déclarations relatives au prélèvement, en valeur par pays et par produits et contribution relative en % de chaque produit:</p>
<p>137. Deutschland (BR) — Frankreich</p>	200	<p>137. Allemagne (RF) — France</p>
<p>138. Italien — Niederlande</p>	201	<p>138. Italie — Pays-Bas</p>
<p>139. Belgien — Luxemburg</p>	202	<p>139. Belgique — Luxembourg</p>
<p>140. EGKS</p>	203	<p>140. CECA</p>
<p>141. Anteil des Betrags der einzelnen Länder an der EGKS-Umlage, in %</p>	203	<p>141. Part en % de la contribution de chaque pays au prélèvement CECA</p>
<p align="center">II — Industrien der ersten Verarbeitungsstufe von Eisen und Stahl</p>		<p align="center">II — Industries de la première transformation de la fonte et de l'acier</p>
<p>142. Erzeugung der verschiedenen Industrien der ersten Verarbeitungsstufe von Eisen und Stahl nach Ländern</p>	206—207	<p>142. Production, par pays, des diverses industries de la première transformation de la fonte et de l'acier</p>
<p>Viersprachiges Verzeichnis der in dem Bulletin aufgeführten Ländernamen</p>	208	<p>Index en quatre langues des noms des pays cités dans le Bulletin</p>
<p>Veröffentlichungen des Statistischen Amtes der Europäischen Gemeinschaften</p>	210—211	<p>Publications de l'Office Statistique des Communautés Européennes</p>

INDICE (Seguito)	Pagina Bladz.	INHOUDSOPGAVE (Vervolg)
II — Commercio estero di minerale di ferro, di minerale di manganese e di ceneri di piriti e scambi all'interno della Comunità (Statistiche doganali):		II — Buitenlandse handel en ruilverkeer van de Gemeenschap in Ijzererts, mangaanerts en pyriet-residu (Douanestatistieken):
128. Commercio estero e scambio all'interno della Comunità di minerale di ferro, di minerale di manganese e di ceneri di piriti.	190	128. Buitenlandse handel van — en ruilverkeer binnen — de Gemeenschap in ijzererts, mangaanerts en pyriet-residu
Importazioni e esportazioni di minerale di ferro, di minerale di manganese e di ceneri di piriti per paesi o zone geografiche		Invoer en uitvoer van ijzererts, mangaanerts en pyriet-residu per land resp. landengroep:
129. CECA	191	129. EGKS
130. Germania (RF)	192	130. Duitsland (BR)
131. Francia	193	131. Frankrijk
132. Italia	194	132. Italië
133. Paesi Bassi	195	133. Nederland
134. UEBL	196	134. BLEU
IV· Parte — Statistiche varie		IV· Deel — Diverse statistieken
I — Prelievo		I — Heffing
135. Evoluzione del tasso di prelievo sul valore delle produzioni CECA in % e in unità di conto AME per tonnellata di prodotti	198	135. Verloop van de heffing op de waarde van de onder het EGKS-Verdrag vallende produkten, in % en in EMO-rekeneenheden per ton
136. Evoluzione per paese in valuta nazionale dei tassi di prelievo per tonnellata sulla produzione dei prodotti siderurgici	199	136. Verloop van de heffing per ton op de produktie van ijzer- en staalprodukten, per land in nationale valuta
Evoluzione delle dichiarazioni relative al prelievo, in valore per paese e per prodotti e in % per prodotto:		Verloop van de aangiften met betrekking tot de heffing, per land en per produkt, in waarde en aandeel in % van elk produkt:
137. Germania (RF) — Francia	200	137. Duitsland (BR) — Frankrijk
138. Italia — Paesi Bassi	201	138. Italië — Nederland
139. Belgio — Lussemburgo	202	139. België — Luxemburg
140. CECA	203	140. EGKS
141. Quota percentuale di ogni paese sul prelievo CECA	203	141. Het aandeel in % van de bijdrage van elk land in de EGKS-heffing
II — Industria della prima trasformazione della ghisa e dell'acciaio		II — Primaire Ijzer- en staalverwerkende Industrieën
142. Produzione, per paese, delle diverse industrie della prima trasformazione di ghisa e di acciaio	206—207	142. Produktie van de verschillende primaire Ijzer- en staalverwerkende Industrieën per land
Indice in quattro lingue dei nomi dei paesi mentovati nel Bollettino	208	Viertalige lijst van de in het handboek vermelde landen
Pubblicazioni dell'Istituto Statistico delle Comunità Europee	210—211	Publicaties van het Bureau voor de Statistiek der Europese Gemeenschappen

ZEICHEN UND ABKÜRZUNGEN		ABRÉVIATIONS ET SIGNES EMPLOYÉS
Null (nichts)	—	Néant
Unbedeutend (Im allgemeinen weniger als die Hälfte der kleinsten in der betreffenden Reihe verwendeten Einheit oder Dezimalzahlen)	0	Donnée très faible (généralement inférieure à la moitié de la dernière unité ou décimale des nombres mentionnés sous la rubrique)
Kein Nachweis vorhanden	.	Donnée non disponible
Unsichere oder geschätzte Angabe	()	Donnée incertaine ou estimée
Dasselbe, falls die Schätzung vom Statistischen Amt der Europäischen Gemeinschaften vorgenommen wurde	[]	Dito, dans le cas où l'estimation est faite par l'Office Statistique des Communautés Européennes
Vorläufige Angabe	p/prov.	Donnée provisoire
Million	Mio	Million
Milliarde	Mrd	Milliard
Nicht getrennt ausgewiesen	N.D.	Non distinguée
A.n.g. (anderweitig nicht genannt)	N.D.A.	Non dénommés ailleurs
Berichtigte Angabe(n)	r	Donnée rectifiée
Geheim	s	Secret
Prozent	%	Pourcentage
Durchschnitt	ø	Moyenne
Weniger als	<	Moins de
Mehr als	>	Plus de
Zeitraum mehrerer voller Kalenderjahre (z. B. 1.1.58 bis 31.12.60)	1958—60	Période de plusieurs années civiles (p. ex.: du 1.1.58 au 31.12.60)
12 Monate zweier Kalenderjahre (z.B. Rechnungsjahr gleich Juli/Juni)	1958/59	Période de douze mois consécutifs (p. ex.: année fiscale de juillet à juin)
Metrische Tonne	t	Tonne métrique
Kilogramm	kg	Kilogramme
Stunde	h	Heure
Kubikmeter	m ³	Mètre cube
Megawatt	M.W.	Mégawatt
Kilowatt	kW	Kilowatt
Megawattstunde	MWh	Mégawatt-heure
Kilowattstunde	kWh	Kilowatt-heure
Kilovolt-Ampère	kVA	Kilo-volt-ampère
Deutsche Mark	DM	Deutschmark
Französischer Franken	Ffr	Franc français
Lire	Lit	Lire
Gulden	Fl	Florin
Belgischer Franken	Fb	Franc belge
Luxemburger Franken	Fibg	Franc luxembourgeois
Dollar	\$	Dollar
Pfund Sterling	£	Livre sterling
Rechnungseinheit EWA (Europäisches Währungsabkommen)	RE/U.C.	Unité de compte AME (Accord monétaire européen)
Statistisches Amt der Europäischen Gemeinschaften	SAEG/OSCE	Office Statistique des Communautés Européennes
Europäische Gemeinschaft für Kohle und Stahl	EGKS/CECA	Communauté Européenne du Charbon et de l'Acier
Europäische Wirtschaftsgemeinschaft	EWG/CEE	Communauté Économique Européenne
Belgische-Luxemburgische Wirtschaftsunion	UEBL/BLEU	Union Économique Belgo-Luxembourgeoise
Assoziierte überseeische Länder und Hoheitsgebiete	PTOM	Pays et territoires d'Outre Mer, associés à la CEE
Europäische Freihandelsassoziation (EFTA)	AELE	Association Européenne de libre échange
Verbrauch	C	Consommation
Erzeugung	P	Production
Lieferungen	L	Livraisons
Internationales Warenverzeichnis für den Außenhandel	CST	Classification statistique et tarifaire

ABBREVIAZIONI E SEGNI CONVENZIONALI		TEKENS EN AFKORTINGEN
Il fenomeno non esiste	—	Nul
Cifra bassissima (generalmente inferiore alla metà dell'ultima unità o dell'ultimo decimale del numeri indicati sotto la rispettiva rubrica)	0.	Zeer kleine hoeveelheid (in het algemeen minder dan de helft van de kleinste, in de betreffende reeks, gebruikte eenheid of decimaal)
Dato non disponibile	.	Geen gegevens beschikbaar
Dato incerto o stima	()	Onzekere of geschatte gegevens
Stima effettuata dall'Istituto Statistico delle Comunità Europee	[]	Schatting van het Bureau voor de Statistiek der Europese Gemeenschappen
Dato provvisorio	p/prov.	Voorlopig gegeven
Millione	Mio	Miljoen
Millardo	Mrd	Miljard
Non distinti	N.D.	Niet afzonderlijk opgegeven
Non denominati altrove	N.D.A.	Niet elders vermeld
Riveduto	r	Herzien
Segreto	s	Geheim
Percentuale	%	Percentage
Media	ø	Gemiddelde
Meno di	<	Minder dan
Più di	>	Meer dan
Periodo di più anni civili (ad es.: dal 1.1.58 al 31.12.60)	1958—60	Tijdsduur van meerdere volle kalenderjaren (bijv.: 1.1.58 tot 31.12.60)
12 mesi consecutivi (ad es.: esercizi finanziari = luglio/giugno)	1958/59	12 maanden van 2 kalenderjaren (bijv. fiscaal boekjaar = Juli/Juni)
Tonnellata metrica	t	Metrische tonnen
Chilogrammo	kg	Kilogram
Ora	h	Uur
Metro cubo	m ³	Kubieke meter
Megawatt	M.W.	Megawatt
Kilowatt	kW	Kilowatt
Megawatt-ora	MWh	Megawattuur
Kilowatt-ora	kWh	Kilowattuur
Kilo-volt-ampère	kVA	Kilovolt-ampère
Marco tedesco	DM	Duitse mark
Franco francese	Ffr.	Franse frank
Lira	Lit	Lire
Fiorino	Fl	Gulden
Franco belga	Fb	Belgische frank
Franco lussemburghese	Flbg	Luxemburgse frank
Dollaro	\$	Dollar
Lira sterlina	£	Pond Sterling
Unità di conto AME (Accordo Monetario Europeo)	RE/UC	Rekeneenheid EMO (Europese Monetaire Overeenkomst)
Istituto statistico delle Comunità Europee	SAEG/OSCE	Bureau voor de Statistiek der Europese Gemeenschappen
Comunità Europea del Carbone e dell'Acciaio	EGKS/CECA	Europese Gemeenschap voor Kolen en Staal
Comunità Economica Europea	EWG/CEE	Europese Economische Gemeenschap
Unione Economica Belgio-Lussemburghese	UEBL/BLEU	Belgisch-Luxemburgse Economische Unie
Paesi e Territori d'Oltremare associati	PTOM	De geassocieerde landen en gebieden overzee
Associazione Europea di Libero Scambio	AELE	Europese Vrijhandelsassociatie
Consumo	C	Verbruik
Produzione	P	Productie
Consegne	L	Leveringen
Classificazione Statistica e Tariffaria	CST	Classificatie voor Statistiek en Tarief van de Internationale handel



STATISTISCHER SONDERBERICHT

Die Rohstahlerzeugung in der Gemeinschaft und in der Welt

NOTE STATISTIQUE

La production d'acier brut dans la Communauté et dans le monde

NOTA STATISTICA

La produzione di acciaio greggio nella Comunità e nel mondo

SPECIALE STATISTISCHE BIJLAGE

De produktie van ruwstaal in de Gemeenschap en in de wereld

**Die Rohstahlerzeugung in der Gemeinschaft und
in der Welt
1952-1964**

Die Eisen- und Stahlindustrie der Welt (ohne China, V.R.) hat im Jahre 1964 nach vorläufigen Feststellungen mit rd. 420 Mio t Rohstahl das Produktionsergebnis des Jahres 1963 um rd. 45 Mio t oder 12 % verbessern können. Mit diesem Ergebnis wurde nicht nur ein neuer Produktions-Höchstand, sondern auch ein absoluter Jahreszuwachs (rd. 45 Mio t) erzielt, wie er bisher in der Geschichte der Eisen- und Stahlindustrie noch nicht erreicht wurde.

Diese außergewöhnliche absolute Zunahme ist in erster Linie auf die überdurchschnittlichen Produktionssteigerungen der traditionellen westlichen Industrienationen zurückzuführen, die ausnahmslos neue Spitzenergebnisse erzielen konnten.

Die Vereinigten Staaten haben mit 118 Mio t Rohstahl das Vorjahresergebnis um 16,3 % gesteigert und das bisherige Rekordergebnis des Jahres 1955 von 108,6 Mio t um 9,4 Mio t oder 8,7 % überboten.

Großbritannien hat 1964 3,8 Mio t (+ 16,5 %) Rohstahl mehr erzeugt als 1963 und mit 26,7 Mio t die bisherige Spitzenerzeugung des Jahres 1960 um 7,9 % übertroffen.

Die UdSSR und die europäischen Ostblockstaaten haben auch 1964 ihre Aufwärtsentwicklung in der Rohstahlerzeugung planmäßig fortgesetzt und mit 84,7 bzw. 26 Mio t Rohstahl neue Höchstergebnisse erzielt. Die Zuwachsqoten von 5,6 und 3,1 % blieben jedoch weit hinter denjenigen der übrigen Haupterzeugerländer zurück.

Die größte Wachstumsrate gegenüber dem Vorjahr hat mit 26,3 % Japan zu verzeichnen. Die japanische Eisen- und Stahlindustrie hat 1964 39,8 Mio t Rohstahl erzeugt und das Ergebnis des Jahres 1963 um 8,3 Mio t verbessert. Damit ist Japan an Stelle der Bundesrepublik Deutschland nunmehr drittgrößtes Stahl-Erzeugerland geworden.

Die übrigen Drittländer konnten 1964 ihre Stahlerzeugung um durchschnittlich 5 % steigern.

In den Mitgliedstaaten der Gemeinschaft konnte 1964 nach einer vierjährigen Stagnationsperiode die Erzeugung kräftig ausgeweitet und mit 82,8 Mio t Rohstahl ein neuer Produktionsrekord erzielt werden. Die Zunahme gegenüber 1963 betrug 9,6 Mio t bzw. 13,1 %. Mit Ausnahme Italiens, das infolge einer vorübergehenden wirtschaftlichen Depression als einziges namhaftes Erzeugerland der Welt seine Rohstahlerzeugung gegenüber 1963 um 3,7 % bzw. 0,4 Mio t verminderte, sind alle übrigen Mitgliedstaaten an dieser Produktionssteigerung mit Wachstumsquoten von 12,7 % (Frankreich) bis 18,2 % (Bundesrepublik Deutschland) gegenüber dem Vorjahr beteiligt.

Der Anteil der einzelnen Mitgliedstaaten an der Gesamterzeugung hat sich seit 1952 wie folgt entwickelt:

**La production d'acier brut dans la Communauté
et dans le monde
1952-1964**

Avec une production d'acier brut d'environ 420 millions de t en 1964, l'industrie sidérurgique mondiale (République populaire de Chine exclue) a dépassé de 45 millions de t, soit 12 %, le niveau de 1963. Ce résultat correspond non seulement à un nouveau record de production, mais aussi à un accroissement annuel absolu (de l'ordre de 45 millions de t) jamais encore égalé dans l'histoire de l'industrie sidérurgique.

Cet accroissement absolu exceptionnel provient avant tout de l'essor des pays occidentaux traditionnellement industriels qui ont, sans exception, atteint de nouveaux records.

Les États-Unis, avec une production de 118 millions de t d'acier brut en 1964 dépassent de 16,3 % le niveau de 1963, et battent leur record de 1955 (108,6 millions de t) de 9,4 millions de t soit 8,7 %.

La Grande-Bretagne qui a produit en 1964 26,7 millions de t d'acier brut enregistre un accroissement de 3,8 millions de t (+ 16,5 %) par rapport à 1963 et bat ainsi son record de l'année 1960 de 7,9 %.

L'U.R.S.S. et les pays européens du bloc oriental ont poursuivi en 1964 l'augmentation de leur production d'acier. Avec respectivement 84,7 et 26 millions de t de nouveaux records sont établis, mais les taux d'accroissement de 5,6 et 3,1 % par rapport à l'année précédente restent nettement en dessous de ceux des autres pays grands producteurs.

L'augmentation la plus remarquable concerne le Japon avec 26,3 % par rapport à 1963. L'industrie sidérurgique japonaise a en effet produit en 1964 39,8 millions de t, dépassant de 8,3 millions de t le niveau de l'an dernier. Grâce à cette production, le Japon prend la place de la République Fédérale d'Allemagne et devient le 3^e producteur mondial d'acier.

Les autres pays tiers ont en 1964 augmenté leur production d'environ 5 % par rapport à l'année précédente.

La production des pays membres de la Communauté, après une période de stagnation de 4 années, a atteint en 1964 un record absolu avec 82,8 millions de t. L'augmentation par rapport à 1963 se situe à 9,6 millions de t, soit 13,1 %. A l'exception de l'Italie qui a dû restreindre sa production d'acier de 3,7 % (- 0,4 million de t) par rapport à 1963, en raison de la crise conjoncturelle passagère qu'elle a connue, tous les autres pays membres ont participé à cet essor avec des taux d'accroissement par rapport à 1963 allant de 12,7 % pour la France à 18,2 % pour la République Fédérale d'Allemagne.

Les parts respectives de chaque pays dans la production totale de la Communauté ont évolué comme suit depuis 1952:

	Deutschl. (BR)	France	Italia	Nederland	UEBL — BLEU		EGKS CECA
					Belgique/ België	Luxembourg	
1952	44,36	25,88	8,66	1,65	12,30	7,15	100,0
1963	43,16	23,98	13,87	3,20	10,28	5,51	100,0
1964	45,08	23,88	11,82	3,19	10,53	5,50	100,0

**La produzione di acciaio greggio nella Comunità
e nel mondo
1952-1964**

Secondo i primi accertamenti, l'industria siderurgica nel mondo (esclusa la Cina, Repubblica Popolare) ha prodotto nel 1964 circa 420 milioni di t di acciaio greggio, superando così di circa 45 milioni di t, pari al 12 %, la produzione dell'anno 1963. Questo risultato costituisce non soltanto un nuovo primato di produzione ma anche un incremento annuo assoluto (circa 45 milioni di t) mai raggiunto prima dall'industria siderurgica. Questo enorme incremento assoluto va ascritto soprattutto agli aumenti di produzione — di gran lunga superiori alla media — dei tradizionali paesi industriali dell'occidente che senza alcuna eccezione hanno realizzato nuovi primati.

Gli Stati Uniti hanno prodotto 118 milioni di t di acciaio greggio superando così del 16,3 % la produzione dell'anno precedente e di 9,4 milioni di t, pari al 8,7 %, la produzione primato di 108,6 milioni di t del 1955.

Nel 1964 la Gran Bretagna con una produzione di acciaio greggio di 26,7 milioni di t registra un aumento di 3,8 milioni di t (+ 16,5 %) rispetto a quella del 1963, superando del 7,9 % la produzione primato del 1960.

L'U.R.S.S. ed i paesi europei del blocco orientale hanno proseguito anche nel 1964 il loro movimento espansionistico per quanto concerne la produzione di acciaio greggio, realizzando con rispettivamente 84,7 e 26 milioni di t di acciaio greggio nuove produzioni primato. Va peraltro rilevato che i saggi d'incremento del 5,6 e 3,1 % sono di gran lunga inferiori a quelli degli altri principali paesi produttori.

È il Giappone che con il 26,3 % registra il maggior tasso d'incremento rispetto all'anno precedente. Nel 1964 l'industria siderurgica giapponese ha prodotto 39,8 milioni di t di acciaio greggio il che rappresenta un aumento di 8,3 milioni di t rispetto alla produzione del 1963. In tal modo il Giappone viene ad occupare il terzo posto — già detenuto dalla Repubblica federale di Germania — nella graduatoria dei paesi grandi produttori di acciaio nel mondo.

Nel 1964 gli altri paesi terzi hanno aumentato mediamente del 5 % la loro produzione di acciaio.

Sempre nel 1964, dopo una stasi di quattro anni, i paesi membri della Comunità hanno aumentato in misura notevole la loro produzione, stabilendo con 82,8 milioni di t di acciaio greggio un nuovo primato di produzione. L'incremento rispetto al 1963 è di 9,6 milioni di t pari al 13,1 %. A questo aumento di produzione hanno partecipato tutti gli altri paesi membri — ad eccezione dell'Italia che tra i grandi paesi produttori nel mondo è stato l'unico a ridurre del 3,7 %, pari a 0,4 milioni di t, la sua produzione di acciaio greggio e ciò a seguito di una fase depressiva passeggera — con saggi d'incremento che vanno dal 12,7 % (Francia) al 18,2 % (Repubblica federale di Germania) rispetto all'anno precedente.

Dal 1952, l'evoluzione della quota dei singoli paesi membri nella produzione complessiva è la seguente:

	Deutschl. (BR)	France	Italia	Nederland	UEBL — BLEU		EGKS CECA
					Belgique/ België	Luxembourg	
1952	44,36	25,88	8,66	1,65	12,30	7,15	100,0
1963	43,16	23,98	13,87	3,20	10,28	5,51	100,0
1964	45,08	23,88	11,82	3,19	10,53	5,50	100,0

**De produktie van ruwstaal in de Gemeenschap
en in de wereld
1952-1964**

Volgens voorlopige gegevens heeft de ijzer- en staalindustrie in de wereld in 1964 haar produktiecijfers van 1963 met \pm 45 miljoen ton ofwel 12 % verbeterd.

Met dit resultaat werd niet alleen een nieuwe rekordproduktie, maar tevens een absolute stijging t.o.v. het voorafgaande jaar (\pm 45 miljoen ton) bereikt, hetgeen in de geschiedenis van de ijzer- en staalindustrie tot nu toe nog niet is voorgekomen.

Deze ongewone absolute stijging is in de eerste plaats een gevolg van de boven het gemiddelde liggende verhoging van de produktie in de traditionele geïndustrialiseerde westelijke landen, die zonder uitzondering nieuwe topresultaten behaalden.

De Verenigde Staten verbeterden met een produktie van 118 miljoen ton het resultaat van het voorafgaande jaar met 16,3 % en overtroffen daarmee tegelijkertijd het bestaande rekord uit het jaar 1955 van 108,6 miljoen ton met 9,4 miljoen ton ofwel 8,7 %.

Groot-Brittannië produceerde in 1964 3,8 miljoen ton (+ 16,5%) ruwstaal meer dan in 1963 en overtrof met een produktie van 26,7 miljoen ton haar tot nu toe hoogste produktie van 1960 met 7,9 %.

De Sovjet-Unie en de Europese landen van het Oostelijk blok hebben ook in 1964 de uitbreiding van hun ruwstaalproduktie volgens plan voortgezet en bereikten met 84,7 resp. 26 miljoen ton eveneens nieuwe topresultaten. De groei-percentages van 5,6 resp. 3,1 bleven evenwel sterk ten achter bij die van de overige belangrijke produktielanden.

De grootste toename t.o.v. het voorafgaande jaar noteerde Japan: 26,3 %.

De Japanse ijzer- en staalindustrie produceerde in 1964 39,8 miljoen ton ruwstaal en verbeterde daarmee het resultaat van 1963 met 8,3 miljoen ton. Hierdoor heeft Japan de derde plaats op de wereldranglijst van ruwstaalproducenten overgenomen van de Duitse Bondsrepubliek.

De overige derde landen wisten hun ruwstaalproduktie in 1964 met gemiddeld 5 % op te voeren. Na een vierjarige periode van stagnatie kon de produktie in de landen van de Gemeenschap in 1964 sterk worden vergroot en de produktie van 82,8 miljoen ton ruwstaal betekent een nieuw rekord. De stijging t.o.v. 1963 bedroeg 9,6 miljoen ofwel 13,1 %. Met uitzondering van Italië — dat tengevolge van een tijdelijke economische depressie als enige belangrijke producent in de wereld zijn ruwstaalproduktie t.o.v. 1963 terug zag lopen en wel met 3,7 % resp. 0,4 miljoen ton — hebben alle overige landen met percentages variërend van 12,7 (Frankrijk) tot 18,2 (Duitsland-BR) bijgedragen tot deze stijging van de produktie t.o.v. het voorafgaande jaar.

Het aandeel van de afzonderlijke landen in de totale produktie van de Gemeenschap verliep vanaf 1952 als volgt:

Production d'acier brut dans la Communauté et dans le monde
Produzione di acciaio grezzo nella Comunità e nel mondo

Rohstahlerzeugung in der Gemeinschaft und in der Welt
Ruwstaalproductie in de gemeenschap en in de wereld

1952 — 1964

Land · Pays Paese · Land	Rohstahlerzeugung · Production d'acier brut · Produzione di acciaio grezzo · Ruwstaal productie											1964 :		Anteil an der Welterzeugung Part de la production mondiale Parte della produzione mondiale Aandeel aan de wereldruwstaalproductie										
	1952	1954	1956	1957	1958	1959	1960	1961	1962	1963	1964 (a)	1962	1963	1952	1954	1956	1958	1959	1960	1961	1962	1963	1964	
	1000 t											± %		%										
	1	2	3	4	5	6	7	8	9	10	11	12	13	14	15	16	17	18	19	20	21	22	23	
Deutschland (BR)	18 629	20 240	26 563	27 973	26 270	29 435	34 100	33 458	32 563	31 597	37 338	+ 14,7	+ 18,2	8,7	9,0	9,4	9,8	10,0	10,3	9,7	9,3	8,4	8,9	
France	10 867	10 627	13 441	14 100	14 633	15 197	17 300	17 577	17 234	17 554	19 779	+ 14,8	+ 12,7	5,1	4,7	4,8	5,5	5,1	5,2	5,1	4,9	4,7	4,7	
Italia	3 635	4 326	6 076	6 979	6 449	6 954	8 462	9 383	9 757	10 157	9 782	+ 0,3	- 3,7	1,6	2,0	2,1	2,4	2,4	2,6	2,8	2,8	2,7	2,3	
Nederland	693	937	1 051	1 185	1 437	1 670	1 942	1 970	2 087	2 342	2 646	+ 26,8	+ 13,0	0,3	0,4	0,4	0,5	0,6	0,6	0,6	0,6	0,6	0,6	
UEBL Belgique-België	5 170	5 003	6 376	6 267	6 007	6 434	7 181	7 002	7 351	7 525	8 724	+ 18,7	+ 15,9	2,4	2,2	2,3	2,2	2,2	2,2	2,0	2,1	2,0	2,1	
Luxembourg	3 002	2 828	3 456	3 493	3 379	3 663	4 084	4 113	4 010	4 032	4 559	+ 13,7	+ 13,1	1,4	1,3	1,2	1,3	1,2	1,2	1,2	1,1	1,1	1,1	
EGKS · CECA	41 996	43 961	56 961	59 995	58 175	63 354	73 068	73 503	73 002	73 206	82 828	+ 13,5	+ 13,1	19,6	19,6	20,2	21,7	21,5	22,1	21,4	20,8	19,5	19,7	
Großbritannien } Royaume-Uni }	16 681	18 817	20 978	22 047	19 873	20 509	24 694	22 439	20 819	22 880	26 650	+ 28,0	+ 16,5	7,8	8,4	7,4	7,4	7,0	7,5	6,6	5,9	6,1	6,3	
USA	87 766	82 140	107 575	105 148	79 114	87 066	91 920	90 453	91 171	101 477	118 000	+ 28,3	+ 16,3	41,1	36,7	38,1	29,5	29,5	27,8	26,3	25,9	27,0	28,0	
UdSSR · URSS	34 492	41 434	48 698	51 043	54 868	59 950	65 292	70 751	76 306	80 226	84 700	+ 11,0	+ 5,6	16,1	18,5	17,2	20,5	20,3	19,8	20,6	21,7	21,4	20,1	
Ostblockstaaten (b) } Pays du bloc oriental (b) }	11 225	13 044	15 329	16 153	17 394	18 849	21 240	22 687	24 650	25 224	26 000	+ 5,5	+ 3,1	5,2	5,8	5,4	6,5	6,4	6,4	6,6	7,0	6,7	6,2	
Japan · Japon	6 988	7 750	11 106	12 570	12 118	16 629	22 138	28 268	27 546	31 501	39 780	+ 44,4	+ 26,3	3,3	3,5	3,9	4,5	5,6	6,7	8,2	7,8	8,4	9,5	
Übrige Länder (c) } Autres pays (c) }	14 602	16 854	21 853	23 794	26 758	28 643	31 848	35 499	38 256	40 986	43 042	+ 12,5	+ 5,0	6,9	7,5	7,8	9,9	9,7	9,7	10,3	10,9	10,9	10,2	
Welt (c) · Monde (c)	213 750	224 000	282 500	290 750	268 300	295 000	330 200	343 600	351 750	375 500	421 000	+ 19,4	+ 12,1	100	100	100	100	100	100	100	100	100	100	

(a) Chiffres provisoires · Cifre provvisorie
 (b) Zone d'occupation soviétique d'Allemagne, Bulgarie, Pologne, Roumanie, Tchécoslovaquie, Hongrie
 Zone di occupazione sovietica di Germania, Bulgaria, Polonia, Romania, Cecoslovacchia, Ungheria
 (c) Estimation - Sans la Chine (R.P.) · Stima - Senza la Cina (R.P.)

(a) Vorläufige Zahlen · Voorlopige cijfers
 (b) Sowjet. Besatzungszone Deutschlands, Bulgarien, Polen, Rumänien, Tschechoslowakei, Ungarn
 Sowjet-bezettingzone van Duitsland, Bulgarije, Polen, Roemenië, Tsjecho-slowakije, Hongarije
 (c) Schätzung - Ohne China V.R.) · Raming - Zonder Chin. Volksrepubliek

ZUSAMMENFASSENDE ÜBERSICHTEN

DONNÉES RÉCAPITULATIVES PRINCIPALES

PRINCIPALI DATI RIASSUNTIVI

SAMENVATTENDE OVERZICHTEN

1

Extraction brute de mineral de fer
Estrazione grezza di minerale di ferro

1000 t

Zeit Période Periodo Tijdvak	Deutschland (BR)	France	Italia	UEBL - BLEU		EGKS CECA	Großbritannien Royaume-Uni (a)
				Belgique België	Luxembourg		
1952	15 408	41 184	1 320	132	7 284	65 292	16 493
1953	14 621	42 924	1 429	100	7 168	66 242	16 071
1954	13 039	44 362	1 601	81	5 887	64 970	15 807
1955	15 682	50 885	2 151	106	7 204	76 028	16 484
1956	16 928	53 359	2 650	144	7 594	80 675	16 503
1957	18 320	58 525	2 610	138	7 843	87 435	17 179
1958	17 984	60 167	2 150	124	6 636	87 060	14 850
1959	18 063	61 597	2 045	142	6 509	88 356	15 108
1960	18 869	67 724	2 138	160	6 978	95 869	17 325
1961	18 866	67 395	2 065	115	7 458	95 899	16 775
1962	16 643	67 117	1 983	81	6 507	92 331	15 523
1963	12 898	58 476	1 709	96	6 990	80 169	15 155
1964 p	11 612	61 472	1 570	61	6 680	81 395	
1962 I	1 490	6 097	177	7	617	8 388	1 409 (e)
II	1 394	5 550	160	6	539	7 649	1 188
III	1 445	6 283	159	6	600	8 493	1 284
IV	1 335	5 638	141	6	540	7 660	1 203
V	1 441	5 939	174	7	492	8 053	1 533 (e)
VI	1 386	5 732	163	5	470	7 756	1 198
VII	1 397	4 925	207	7	528	7 063	1 233
VIII	1 382	4 444	184	6	505	6 522	1 347 (e)
IX	1 365	5 590	179	5	581	7 720	1 133
X	1 439	6 008	167	8	578	8 200	1 577 (e)
XI	1 391	5 686	141	9	531	7 758	1 246
XII	1 176	5 227	131	9	526	7 070	1 170
1963 I	1 258	5 806	132	9	516	7 721	1 443 (e)
II	1 168	5 384	110	6	480	7 149	1 272
III	1 231	2 678	151	11	696	4 768	1 227
IV	1 071	5 490	142	10	562	7 275	1 162
V	1 130	5 660	135	11	558	7 493	1 527 (e)
VI	1 002	5 168	127	11	498	6 806	1 084
VII	1 032	4 619	162	9	695	6 517	1 279 (e)
VIII	1 011	3 588	166	10	662	5 437	998
IX	1 017	4 969	144	7	594	6 730	1 120
X	1 085	5 515	150	4	618	7 371	1 454 (e)
XI	1 011	4 761	158	3	568	6 501	1 297
XII	881	4 842	134	5	544	6 406	1 287
1964 I	1 020	5 503	131	6	519	7 180	1 753 (e)
II	1 012	5 078	118	5	534	6 747	1 313
III	938	5 234	122	6	543	6 843	1 265
IV	945	5 644	131	8	537	7 265	1 680 (e)
V	912	5 009	118	5	564	6 607	1 349
VI	925	5 429	155	5	577	7 091	1 326
VII	933	4 325	177	5	609	6 049	1 545 (e)
VIII	952	3 470	151	4	558	5 136	937
IX	987	5 433	138	4	580	7 142	1 409 (e)
X	1 016	5 678	111	5	604	7 414	1 186
XI	1 005	5 303	101	4	519	6 932	1 308
XII p	967	5 367	117	5	536	6 992	

(e) Mois de 5 semaines, tous les autres mois 4 semaines
Mese di 5 settimane, tutti gli altri mesi di 4 settimane

(e) Monate zu 5 Wochen, alle anderen Monate zu 4 Wochen
Maanden van 5 weken, alle andere maanden 4 weken

Eisenerzförderung (Roherz)

Brutto-Ijzerertswinning

1

1000 t

Schweden Suède (a)	UdSSR URSS (c)	Vereinigte Staaten USA (b)	Kanada Canada (d)	Venezuela Venezuela (d)	Welt Monde (c)	Zeit Période Periodo Tijdvak	
16 949	52 583	99 489	4 786	1 978	302 000	1952	
16 983	59 650	119 888	5 888	2 296	346 000	1953	
15 416	64 346	79 118	6 192	5 421	310 000	1954	
17 450	71 862	106 655	14 841	8 437	379 000	1955	
19 061	78 079	98 856	20 280	11 100	403 000	1956	
19 983	84 167	107 070	20 208	15 300	436 500	1957	
18 605	88 801	68 665	14 268	15 480	403 000	1958	
18 284	94 390	59 867	22 212	17 196	431 000	1959	
21 317	106 541	88 697	19 548	19 488	515 000	1960	
23 129	117 633	72 678	18 468	14 568	517 000	1961	
21 787	128 102	72 982	24 888	13 260	526 000	1962	
23 093	137 475	73 481	27 250	11 592	528 500	1963	
1 941	30 500	3 963	419	1 154	.	I 1962	
1 914		3 569	474	1 011	.	II	
2 339		4 078	454	1 195	.	III	
1 752		31 600	4 664	996	1 101	.	IV
2 035			9 590	3 219	1 153	.	V
1 489			9 722	3 841	1 083	.	VI
908		33 000	9 145	3 569	1 095	.	VII
2 167			9 166	3 183	1 233	.	VIII
1 822			7 575	3 495	937	.	IX
2 032		32 900	5 630	3 254	1 048	.	X
2 029			3 222	1 148	1 139	.	XI
1 595			3 157	841	1 116	.	XII
2 048	32 700		3 378	682	833	.	I 1963
1 921		3 202	644	789	.	II	
2 094		3 823	745	839	.	III	
1 913		34 200	4 096	1 117	793	.	IV
2 043			8 454	3 177	1 205	.	V
1 684			9 068	3 439	1 073	.	VI
1 089		36 100	8 998	3 476	1 142	.	VII
1 937			8 936	3 335	1 159	.	VIII
2 079			8 641	3 522	1 157	.	IX
2 337		36 000	7 355	3 231	1 095	.	X
2 180			3 930	2 307	1 018	.	XI
1 764			3 621	1 487	.	.	XII
2 227	35 100		4 132	933	1 088	.	I 1964
2 126		4 154	808	1 079	.	II	
2 108		4 234	1 497	969	.	III	
2 485		36 100	5 823	2 156	1 197	.	IV
1 751			9 053	3 812	1 106	.	V
2 638			9 600	4 572	1 222	.	VI
1 217		36 800	9 347	4 057	1 275	.	VII
1 978			9 386	4 002	1 426	.	VIII
2 456			.	.	1 687	.	IX
.			X
.			XI
.			XII

Quelle (a) Monthly Statistics of the British Iron and Steel Board - BISF
 Source (b) Mineral Trade Notes — Bureau of Mines — US Department of the Interior
 Fonte (c) Eisen- und Stahlstatistik — Statistisches Bundesamt — Außenstelle Düsseldorf
 Bron (d) Monthly Bulletin of Statistics — United Nations

Production de fonte brute (a) en quantité absolue, et en % de la production d'acier brut
Produzione di ghisa grezza (a) in quantità assolute, e in % della produzione di acciaio grezzo

Zeit Période Periodo Tijdvak	Deutschland (BR)	France	Italia	Nederland	UEBL · BLEU		EGKS CECA
					Belgique België	Luxembourg	
	1	2	3	4	5	6	7
Rohisenerzeugung · 1000 t · Production de fonte brute							
1952	15 427	9 772	1 143	539	4 781	3 076	34 738
1953	14 036	8 664	1 254	591	4 228	2 719	31 492
1954	15 009	8 838	1 298	610	4 573	2 800	33 128
1955	19 361	10 941	1 677	669	5 343	3 048	41 039
1956	20 594	11 419	1 935	662	5 683	3 272	43 565
1957	21 483	11 884	2 138	701	5 579	3 329	45 114
1958	19 742	11 951	2 107	917	5 524	3 275	43 516
1959	21 602	12 438	2 121	1 137	5 965	3 411	46 676
1960	25 739	14 005	2 715	1 347	6 520	3 713	54 039
1961	25 431	14 395	3 092	1 456	6 459	3 775	54 608
1962	24 251	13 952	3 584	1 571	6 773	3 585	53 716
1963	22 909	14 297	3 770	1 708	6 958	3 563	53 206
1964 p	27 181	15 840	3 520	1 948	8 123	4 179	60 791
1964 I	2 079	1 305	307	165	646	318	4 820
II	2 072	1 236	289	164	631	307	4 698
III	2 175	1 348	265	174	681	335	4 977
IV	2 210	1 349	249	183	686	363	5 039
V	2 172	1 332	278	148	648	349	4 928
VI	2 281	1 355	261	134	697	362	5 089
VII	2 397	1 262	285	134	641	372	5 091
VIII	2 395	1 003	291	162	617	345	4 811
IX	2 370	1 350	269	164	714	358	5 225
X	2 457	1 451	319	158	767	371	5 523
XI p	2 354	1 435	333	173	702	343	5 341
XII p	2 219	1 413	373	189	693	356	5 243
Rohisenerzeugung in % der Rohstahlerzeugung							
Rapport $\frac{\text{fonte}}{\text{acier}}$ en %							
1952	82,8	89,9	32,3	77,8	92,5	102,5	82,9
1953	77,5	86,7	35,8	67,6	93,4	102,3	79,4
1954	74,2	83,2	30,9	65,1	91,4	99,0	75,6
1955	79,0	86,6	31,1	68,3	90,7	94,5	78,0
1956	77,5	85,0	32,8	63,0	89,1	94,7	76,7
1957	76,8	84,3	31,5	59,2	89,0	95,3	75,4
1958	75,2	81,7	33,6	63,8	92,0	96,9	75,0
1959	73,3	81,8	31,4	68,1	92,7	93,1	73,9
1960	75,5	81,0	33,0	69,4	90,8	90,0	74,2
1961	76,0	81,9	33,9	73,9	92,2	91,8	74,4
1962	74,5	81,0	37,8	75,4	92,1	89,4	73,9
1963	72,5	81,5	37,0	72,9	92,4	88,4	72,6
1962 3	73,8	81,2	42,4	78,0	94,6	88,9	74,5
4	75,4	81,2	38,3	76,5	92,2	88,9	74,3
1963 1	73,6	80,0	35,1	72,1	92,1	87,7	72,3
2	73,0	81,6	37,2	69,1	92,4	88,2	72,3
3	71,7	82,9	40,3	77,8	92,8	88,0	73,3
4	71,8	81,6	35,6	72,8	92,1	89,7	72,3
1964 1	70,8	80,4	34,1	76,4	92,5	88,2	72,0
2	72,4	79,1	34,2	70,7	93,2	92,3	73,0
3	73,1	80,9	37,6	73,4	93,9	93,3	74,2

(a) Production nette, sans fonte repassée, fonte Spiegel et ferro-manganèse carburé au haut fourneau et au four électrique à fonte et, pour l'Allemagne (R.F.), ferro-silicium au haut fourneau

(b) Sans ferro-alliages

(c) Estimation — Chine (RP) non comprise

(d) Mois de cinq semaines, tous les autres mois quatre semaines

(a) Produzione netta, escluse la ghisa di rifusione, ghisa speculare, ferro manganese carburato all'alto forno ed al forno e elettrico per ghisa e, per la Germania (R.F.), ferro silicio all'alto forno

(b) Senza ferro-leghe

(c) Valutazione — Senza la Cina (RP)

(d) Mese di cinque settimane, tutti gli altri mesi di quattro settimane

Rohseinerzeugung (a) in absoluten Mengen und in % der Rohstahlerzeugung

Produktie van ruwlijzer (a) in werkelijke hoeveelheden en in % van de ruwstaalproduktie

2

Großbritannien Royaume-Uni	Österreich Autriche	UdSSR URSS	USA	Japan (b) Japon	Welt (c) Monde	Zeit Période Periodo Tijdvak
8	9	10	11	12	13	
<i>Produzione di ghisa grezza - 1000 t - Produktie van ruwlijzer</i>						
10 900	1 173	25 071	56 382	3 474	150 500	1952
11 354	1 321	27 415	68 816	4 518	166 700	1953
12 074	1 354	29 972	53 240	4 608	155 000	1954
12 670	1 506	33 310	70 522	5 217	186 600	1955
13 381	1 737	35 754	68 843	5 987	193 700	1956
14 511	1 960	37 040	71 977	6 815	203 364	1957
13 180	1 818	39 600	52 401	7 394	180 510	1958
12 783	1 837	42 972	55 134	9 446	200 700	1959
16 015	2 232	46 757	61 072	11 896	228 100	1960
14 983	2 263	50 893	59 235	15 821	238 000	1961
13 911	2 118	55 300	60 138	17 971	246 700	1962
14 824	2 106	58 700	65 658	19 936	259 600	1963
17 555			78 210	23 779		1964
1 456 (d)	168	15 300	5 751	1 950	.	I 1964
1 306	164		5 672	1 848	.	II
1 349	174	15 300	6 314	1 981	.	III
1 736 (d)	189		6 366	1 924	.	IV
1 363	189	15 300	6 780	2 003	.	V
1 357	188		6 456	1 897	.	VI
1 611 (d)	195	15 600	6 402	1 902	.	VII
1 216	175		6 541	1 898	.	VIII
1 680 (d)	180	15 600	6 528	1 964	.	IX
1 352	188		7 112	2 134	.	X
1 423			7 014	2 113	.	XI
1 706 (d)			7 275	2 165	.	XII

Rapporto $\frac{ghisa}{acciaio}$ in %

Produktie van ruwlijzer in % van de ruwstaalproduktie

65,3	111,0	72,7	64,2	49,7	70,4	1952
63,5	103,0	71,9	66,1	59,0	70,6	1953
64,2	81,9	72,3	64,8	59,5	69,2	1954
63,0	82,6	73,6	64,9	55,5	69,1	1955
63,8	83,6	73,4	64,0	53,9	68,6	1956
65,8	78,1	72,4	68,5	54,2	69,9	1957
66,3	76,0	72,1	66,2	61,0	67,3	1958
62,3	72,3	71,7	63,3	56,8	67,9	1959
64,9	70,6	71,7	66,4	53,7	69,1	1960
66,8	72,9	72,0	65,5	56,0	69,3	1961
66,8	71,3	72,5	66,1	65,0	70,1	1962
64,8	71,5	73,2	65,5	63,3	69,3	1963
70,4	71,9	73,0	65,0	67,3	.	3 1962
66,7	72,6	74,6	64,5	67,0	.	4
65,6	67,9	72,3	64,0	64,1	.	1 1963
64,5	72,4	72,6	63,8	64,6	.	2
67,1	73,1	74,5	66,8	63,0	.	3
64,9	72,4	73,3	65,3	61,8	.	4
63,6	66,3	73,2	65,0	60,3	.	1 1964
65,1	69,7	72,9	66,7	59,0	.	2
70,1	66,4	73,9	67,1	58,5	.	3

(a) Einschl. Spiegeleisen und kohlenstoffreiches Ferromangan auch aus Elektro-Rohseinerzeugnissen, und für Deutschland (BR) einschl. Hochofen-Ferrosilizium — ohne umgeschmolzenes Rohseisen

(b) Ohne Ferrolegierungen

(c) Geschätzt — Ohne China (VR)

(d) Monate zu 5 Wochen, alle anderen Monate zu 4 Wochen

(a) Inclusief spiegelijzer en koolstofrijk ferromangaan, ook uit elektrische ruwlijzerovens, en voor Duitsland (BR) inclusief hoogoven-ferrosilicium — excl. omgesmolten ruwlijzer

(b) Zonder ferrolegierungen

(c) Raming — Zonder Chin. Volksrepubliek

(d) Maanden van 5 weken, alle andere maanden 4 weken

Production d'acier brut (lingots et moulages) (a) et part en % de la production mondiale

Produzione di acciaio grezzo (lingotti e acciaio spillato per getti), (a) e parte in % della produzione mondiale

Zeit Période Periodo Tijdvak	Deutschland (BR)	France	Italia	Nederland	UEBL · BLEU		EGKS CECA
					Belgique België	Luxembourg	
	1	2	3	4	5	6	7
Rohstahlerzeugung · 1000 t · Production d'acier brut							
1952	18 629	10 867	3 635	693	5 170	3 002	41 996
1953	18 104	9 997	3 599	874	4 527	2 659	39 762
1954	20 240	10 627	4 326	937	5 003	2 828	43 961
1955	24 500	12 631	5 548	979	5 894	3 226	52 777
1956	26 563	13 441	6 076	1 051	6 376	3 456	56 961
1957	27 973	14 100	6 979	1 185	6 267	3 493	59 995
1958	26 270	14 633	6 449	1 437	6 007	3 379	58 175
1959	29 435	15 197	6 954	1 670	6 434	3 663	63 354
1960	34 100	17 300	8 462	1 942	7 181	4 084	73 068
1961	33 458	17 577	9 383	1 970	7 002	4 113	73 503
1962	32 563	17 234	9 757	2 087	7 351	4 010	73 002
1963	31 597	17 554	10 157	2 342	7 525	4 032	73 206
1964 p	37 338	19 779	9 782	2 646	8 724	4 559	82 828
1963 X	2 870	1 622	894	210	696	348	6 640
XI	2 709	1 450	838	195	630	337	6 159
XII	2 578	1 528	808	211	662	333	6 120
1964 I	3 012	1 631	856 r	226	705	356	6 785
II	2 933	1 561	841 r	213	681	357	6 586
III	2 984	1 651	828 r	219	722	375	6 780
IV	3 175	1 730	736 r	229	758	402	7 030
V	2 893	1 646	808 r	220	677	372	6 616
VI	3 134	1 728	763 r	209	745	389	6 968
VII	3 304	1 560	822 r	188	660	396	6 930
VIII	3 239	1 183	611	208	658	365	6 264
IX	3 263	1 727	817	231	778	391	7 208
X	3 341	1 846	890	229	847	412	7 564
XI	3 169	1 780	879	233	743	361	7 164
XII p	2 892	1 737	935	241	749	383	6 937
Anteil an der Welterzeugung (%) · Part en % de la production mondiale							
1952	8,7	5,1	1,7	0,3	2,4	1,4	19,6
1953	7,7	4,2	1,5	0,4	1,9	1,1	16,8
1954	9,0	4,7	1,9	0,4	2,2	1,3	19,6
1955	9,1	4,7	2,1	0,4	2,1	1,2	19,5
1956	9,4	4,8	2,2	0,4	2,3	1,2	20,2
1957	9,6	4,9	2,4	0,4	2,2	1,2	20,6
1958	9,8	5,5	2,4	0,5	2,2	1,3	21,7
1959	10,0	5,1	2,4	0,6	2,2	1,2	21,5
1960	10,3	5,2	2,6	0,6	2,2	1,2	22,1
1961	9,7	5,1	2,7	0,6	2,0	1,2	21,4
1962	9,3	4,9	2,8	0,6	2,1	1,1	20,8
1963	8,4	4,7	2,7	0,6	2,0	1,1	19,5

a) Y compris la production d'acier liquide pour moulage des fonderies d'acier indépendantes

(b) Y compris la production des fonderies d'acier indépendantes non recensées par l'American Iron and Steel Institute

(c) Estimation — Chine (RP) non comprise

(d) Mois de cinq semaines, tous les autres mois quatre semaines

(a) Ivi compresa la produzione di acciaio liquido per getti delle fonderie d'acciaio indipendenti

(b) Ivi compresa la produzione delle fonderie di acciaio indipendenti non censite dall'American Iron and Steel Institute

(c) Valutazione — Senza la Cina (RP)

(d) Mese di cinque settimane, tutti gli altri mesi di quattro settimane

**Rohstahlerzeugung (Blöcke und Flüssigstahl) (a) sowie Anteil in % an der Weltrohstahlerzeugung
Produktie van ruwstaal (blokken en vloeibaar staal voor gietwerk) (a) en aandeel in % van de wereldproduktie**

3

Großbritannien Royaume-Uni	Österreich Autriche	UdSSR URSS	USA (b)	Japan Japan	Welt (c) Monde	Zeit Période Periode Tijdvak
8	9	10	11	12	13	

Produzione di acciaio grezzo - 1000 t - Ruwstaalproduktie

16 681	1 057	34 492	-87 766	6 988	213 750	1952
17 891	1 283	38 128	104 118	7 662	236 000	1953
18 817	1 653	41 434	82 140	7 750	224 000	1954
20 107	1 823	45 271	108 647	9 408	270 000	1955
20 987	2 078	48 698	107 575	11 106	282 500	1956
22 047	2 509	51 176	105 148	12 570	290 750	1957
19 873	2 393	54 920	79 114	12 118	268 300	1958
20 509	2 522	59 950	87 066	16 629	295 050	1959
24 694	3 163	65 292	91 920	22 138	330 200	1960
22 439	3 103	70 700	90 453	28 268	343 600	1961
20 819	2 969	76 300	91 171	27 546	351 750	1962
22 880	2 947	80 226	101 477 r	31 501	374 500	1963
26 650			118 000	39 780	421 000	1964
2 521 (d)	250	} 20 600	7 881	2 912	.	X 1963
2 036	239		7 896	3 000	.	XI
1 892	224		8 122	3 106	.	XII
2 231 (d)	247	} 20 900	8 838	3 080	.	I 1964
2 094	256		8 796	3 113	.	II
2 142	260		9 775	3 386	.	III
2 681 (d)	280	} 21 000	9 800 p	3 262	.	IV
2 089	252		10 264 p	3 344	.	V
2 074	280		9 450 p	3 261	.	VI
2 170 (d)	286	} 21 200 r	9 378 p	3 270	.	VII
1 685	265		9 766 p	3 245	.	VIII
2 572 (d)	277		9 908 p	3 336	.	IX
2 132	279	} 21 300	10 745 p	3 583	.	X
2 203			10 488 p	3 445	.	XI
2 521 (d)			10 785 p	3 455	.	XII

Parte in % della produzione mondiale - Aandeel in % van de wereldproduktie

7,8	0,5	16,1	41,1	3,3	100	1952
7,5	0,5	16,2	44,1	3,2	100	1953
8,4	0,7	18,5	36,7	3,5	100	1954
7,6	0,7	16,8	40,2	3,5	100	1955
7,4	0,7	17,2	38,1	3,9	100	1956
7,6	0,9	17,5	36,2	4,3	100	1957
7,4	0,9	20,5	29,5	4,5	100	1958
7,0	0,9	20,3	29,5	5,6	100	1959
7,5	1,0	19,8	27,8	6,7	100	1960
6,6	0,9	20,6	26,3	8,2	100	1961
5,9	0,8	21,7	25,9	7,8	100	1962
6,1	0,8	21,4	27,0	8,4	100	1963

(a) Einschließlich der Erzeugung von Flüssigstahl für Stahlguß der unabhängigen Stahlgießereien

(b) Einschließlich der Erzeugung der unabhängigen Stahlgießereien, die nicht vom American Iron and Steel Institute erfaßt werden

(c) Geschätzt - Ohne China (V.R.)

(d) Monate zu 5 Wochen, alle anderen Monate zu 4 Wochen

(a) Met inbegrip van de produktie van vloeibaar staal voor gietwerk der zelfstandige staalgietereien

(b) Inclusief de produktie der onafhankelijke staalgietereien, welke niet door het American Iron and Steel Institute worden geënqueteerd

(c) Raming - Zonder chin. Volksrepubliek

(d) Maanden van 5 weken, alle andere maanden 4 weken

Consommation apparente d'acier brut, par pays, et en kg par habitant (taux annuel), dans la Communauté (a)

Consumo apparente di acciaio grezzo, per paesi, e in kg per abitante (tasso annuo), nella Comunità (a)

A) En considérant seulement dans le Commerce Extérieur les produits du Traité
Considerati nel commercio estero solamente i prodotti del Trattato

A) Berechnet unter Beschränkung auf die unter den Vertrag fallenden Erzeugnisse
Alleen rekening houdend met de produkten die onder het Verdrag vallen

Zeit Période Periodo Tijdvak	Deutschland (BR)		France		Italia		Nederland		UEBL BLEU		EGKS CECA	
	1000 t	kg	1000 t	kg	1000 t	kg	1000 t	kg	1000 t	kg	1000 t	kg
	1	2	3	4	5	6	7	8	9	10	11	12
1949	9 224	188	8 190	198	2 507	54	1 360	137	1 869	210	23 150	149
1950	11 512	230	6 886	165	3 067	66	1 509	149	2 172	243	25 146	160
1951	12 434	246	8 240	196	3 639	77	1 755	171	2 327	259	28 395	179
1952	15 578	306	9 469	223	4 190	89	1 737	167	2 488	276	33 462	209
1953	15 518	302	8 274	194	4 516	95	1 985	189	2 533	278	32 826	204
1954	18 090	349	9 130	212	5 142	108	2 034	192	2 439	267	36 835	227
1955	22 830	436	10 035	231	5 996	125	2 391	222	2 687	293	43 939	268
1956	23 480	443	11 691	267	6 326	131	2 380	219	2 818	305	46 695	283
1957	23 247	433	12 815	289	6 789	140	2 524	229	2 854	307	48 229	289
1958	22 628	416	12 901	288	6 752	139	2 272	203	2 442	261	46 995	279
1959	25 757	468	12 080	267	7 655	156	2 481	219	2 731	290	50 704	298
1960	30 110	542	14 165	310	9 612	195	2 923	255	2 641	279	59 451	346
1961	29 473	522	14 620	317	11 368	229	2 866	246	3 516	370	61 843	357
1962	29 685	521	15 130	322	12 753	255	2 855	242	3 253	340	63 676	363
1963	28 633	497	15 749	329	14 072	279	2 835	237	3 402	354	64 691	365
1959 1	5 528	403	3 246	288	1 623	133	556	197	585	249	11 538	272
2	6 204	451	2 970	263	1 959	160	592	209	605	257	12 330	290
3	7 161	519	2 442	215	1 961	160	648	228	636	270	12 848	301
4	6 864	498	3 422	301	2 112	172	685	240	905	383	13 988	328
1960 1	7 326	529	3 506	308	2 154	175	676	236	650	275	14 312	334
2	7 297	525	3 710	325	2 389	193	767	267	744	314	14 907	347
3	8 341	598	3 099	271	2 446	198	737	256	720	304	15 343	357
4	7 146	511	3 850	335	2 623	211	743	257	527	222	14 889	345
1961 1	7 774	554	3 781	329	2 723	219	720	248	845	356	15 843	366
2	7 647	542	3 808	330	2 804	226	747	257	934	393	15 940	368
3	7 433	525	3 264	282	2 697	216	775	265	842	354	15 011	345
4	6 619	468	3 767	325	3 144	252	624	213	895	376	15 049	345
1962 1	7 255	511	3 996	343	3 108	249	736	250	795	334	15 890	364
2	7 221	507	3 787	322	3 088	247	732	248	762	319	15 590	356
3	7 913	554	3 369	284	3 112	248	717	242	752	315	15 863	360
4	7 296	510	3 978	334	3 445	274	670	225	944	394	16 333	370
1963 1	6 970	486	3 825	321	3 436	273	617	207	766	319	15 614	353
2	7 082	492	4 294	359	3 607	286	733	245	891	371	16 607	375
3	7 485	518	3 394	283	3 340	264	713	238	733	305	15 665	353
4	7 096	490	4 236	352	3 689	291	772	256	1 012	420	16 805	377
1964 1	7 863	542	4 522	374	3 504	276	814	270	814	338	17 517	392
2	8 522	585	4 614	381	3 077	242	867	288	918	380	17 998	401
3p	9 116		3 724		2 549		827					

(a) Production + importations — exportations ± variations des stocks (stocks en usine et chez les négociants). On a converti en équivalent d'acier brut les tonnages importés et exportés et les variations des stocks en utilisant les coefficients suivants:

Produits du Traité:
Lingots: 1,00; Demi-produits et coils: 1,18; Produits plats: 1,43; Matériel de voie: 1,30; Autres produits du Traité: 1,27

Produits hors Traité:
Tubes, tréfilés, etc.: 1,35

(b) Tubes, fil tréfilé, feuillards laminés à froid, profilés à froid, produits écirs, produits sidérurgiques forgés

(a) Produzione + importazioni — esportazioni ± delle scorte (scorte presso gli stabilimenti e presso i negozianti). Sono stati convertiti in equivalente di acciaio grezzo i quantitativi importati e esportati e le variazioni delle scorte utilizzando i coefficienti seguenti:

Prodotti del Trattato:
Lingotti: 1,00; Semi-prodotti e coils: 1,18; Prodotti piatti: 1,43; Materiale ferroviario: 1,30; Altri prodotti del Trattato: 1,27

Prodotti non considerati nel Trattato:
Tubi, trafilati, etc.: 1,35

(b) Tubi, fili trafilati, nastri laminati a freddo, profilati a freddo, prodotti stirati, prodotti siderurgici forgiati

Marktversorgung mit Rohstahl nach Ländern der Gemeinschaft, insgesamt und in kg pro Kopf der Bevölkerung (Jahresniveau) (a)

4

Berekend verbruik van ruwstaal per land van de Gemeenschap — Totaal en in kg per hoofd van de bevolking (op Jaarbasis) (a)

B) En incluant dans le Commerce Extérieur les produits hors Traité (b)

B) Berechnet unter Einbeziehung der nicht unter den Vertrag fallenden Erzeugn. in den Außenhandel (b)

Conglobando nel commercio estero i prodotti non contemplati dal Trattato (b)

Met inbegrip van de niet onder het Verdrag vallende producten in de buitenlandse handel (b)

Zeit Période Periode Tijdvak	Deutschland (BR)		France		Italia		Nederland		UEBL BLEU		EGKS CECA	
	1000 t	kg	1000 t	kg	1000 t	kg	1000 t	kg	1000 t	kg	1000 t	kg
	1	2	3	4	5	6	7	8	9	10	11	12
1949	8 958	182	7 956	192	2 415	52	1 447	145	1 788	201	22 564	145
1950	10 880	218	6 584	158	3 072	66	1 569	155	2 129	238	24 234	154
1951	11 637	230	7 767	185	3 617	77	1 811	176	2 066	230	26 898	169
1952	14 816	291	9 150	215	4 173	88	1 791	173	2 145	238	32 075	200
1953	14 806	288	7 999	187	4 411	93	2 089	199	2 349	259	31 654	196
1954	17 002	328	8 770	204	5 052	106	2 238	211	2 118	232	35 180	217
1955	21 672	414	9 509	219	5 819	121	2 620	244	2 333	254	41 953	256
1956	22 030	416	11 198	255	6 034	125	2 696	248	2 365	256	44 323	268
1957	21 363	398	12 388	279	6 552	135	2 789	253	2 456	264	45 548	273
1958	21 041	387	12 445	278	6 507	134	2 452	219	1 980	211	44 425	264
1959	24 075	438	11 244	249	7 413	151	2 711	239	2 131	226	47 574	280
1960	28 134	506	13 288	291	9 390	190	3 190	278	1 942	205	55 944	326
1961	27 575	489	13 840	300	11 146	224	3 122	268	2 841	299	58 524	337
1962	27 701	486	14 646	312	12 406	248	3 050	259	2 539	266	60 342	344
1963	27 144	471	15 203	318	13 772	273	3 077	257	2 678	279	61 874	349
1959 1	5 167	377	3 073	466	1 577	129	622	220	449	189	10 888	257
2	5 773	420	2 787	246	1 910	156	638	225	446	190	11 554	272
3	6 764	490	2 238	197	1 889	154	706	248	485	206	12 082	284
4	6 371	461	3 146	277	2 037	166	745	261	751	318	13 050	306
1960 1	6 759	488	3 193	280	2 078	169	747	261	470	200	13 247	310
2	6 860	494	3 485	305	2 331	189	835	291	567	240	14 078	328
3	8 055	577	2 953	258	2 400	194	806	280	557	235	14 771	343
4	6 460	462	3 657	319	2 581	208	802	278	348	147	13 848	321
1961 1	7 252	516	3 526	306	2 677	215	790	273	686	289	14 931	345
2	7 263	515	3 594	311	2 755	222	814	280	744	313	15 170	350
3	6 971	491	3 123	270	2 651	213	831	285	678	285	14 254	328
4	6 089	430	3 597	310	3 063	245	687	234	733	308	14 169	325
1962 1	6 792	479	3 885	334	3 049	244	799	272	603	253	15 128	347
2	6 811	478	3 667	312	3 006	240	780	264	575	241	14 839	339
3	7 509	526	3 258	275	2 996	239	757	256	589	246	15 109	343
4	6 589	460	3 836	323	3 355	267	714	240	772	323	15 266	345
1963 1	6 666	465	3 715	312	3 349	266	673	226	596	249	14 999	339
2	6 720	467	4 127	345	3 527	280	795	266	702	292	15 871	358
3	7 081	490	3 282	274	3 271	259	760	254	556	231	14 950	337
4	6 677	461	4 079	339	3 625	286	849	282	824	342	16 054	361
1964 1	7 447	513	4 403	364	3 428	270	951	315	606	252	16 835	377
2	8 106	556	4 472	376	2 962	233	1 060	352	712	294	17 312	386
3p	8 764		3 628		2 427		939					

(a) Erzeugung + Einfuhr — Ausfuhr ± Lagerbewegung (bei den Werken und Händlern). Die ein- und ausgeführten Mengen und die Lagerbewegung werden mit folgenden Einsatzzahlen auf Rohstahlgewicht umgerechnet:

Erzeugnisse des Vertrages:
Rohblöcke: 1,00; Halbzeug und Warmbreitband: 1,18; Flacherzeugnisse: 1,43; Oberbaumaterial: 1,30; sonstige dem Vertrag unterworfenen Erzeugnisse: 1,27

Erzeugnisse außerhalb des Vertrages:
Röhren, geschmiedete, kaltgezogene und kaltgewalzte Erzeugnisse: 1,35

(b) Röhren, gezogener Draht, Kaltband und Kaltbandprofile, blankgezogenes Material, Schmiedeerzeugnisse

(a) Produktie + Invoer — Uitvoer ± Voorraadschommelingen (in de bedrijven, en bij de handelaren). De in- en uitgevoerde tonnages en de voorraadschommelingen zijn omgerekend in ruwstaal equivalent met toepassing van de volgende coëfficiënten:

Produkten die onder het Verdrag vallen:
Blokken: 1,00; Halffabrikaat en warmgewalst breedband: 1,18; Platte producten: 1,43; Spoorwegmateriaal: 1,30; overige onder het Verdrag vallende producten: 1,27

Produkten, die niet onder het Verdrag vallen:
Buizen, gesmede, koudgetrokken en koudgewalste producten: 1,35

(b) Buizen, getrokken draad, koudgewalst bandstaal, koudgewalste profielen, getrokken materiaal en smederij-producten

Évolution comparée, par pays, des indices: — de la consommation d'acier brut — de l'ensemble de la production industrielle — et de la production des industries transformatrices des métaux
Evoluzione comparata, per paese, degli indici: del consumo di acciaio grezzo — della produzione industriale complessiva — e della produzione delle industrie di trasformazione dei metalli

Vergleichende Gegenüberstellung der Entwicklung der Indizes der Marktversorgung mit Rohstahl, der industriellen Produktion sowie der metallverarbeitenden Industrie nach Ländern
Vergelijking van het verloop van het staalverbruik en van de productie-indices algemeen zowel als van de metaalverwerkende industrie per land

Ø 1955—1959 = 100

Zeit Période Periodo Tijdvak	Industrielle Produktion · Production industrielle Produzione industriale · Industriële produktie						Marktversorgung mit Rohstahl Consommation apparente d'acier brut Consumo apparente di acciaio grezzo Berekend staalverbruik					
	Deutsch- land (BR)	France	Italia	Neder- land	UEBL BLEU	EGKS CECA	Deutsch- land (BR)	France	Italia	Neder- land	UEBL BLEU	EGKS CECA
	1	2	3	4	5	6	7	8	9	10	11	12
	A) Gesamtindex (a) · Indice général (a) A) Indice generale (a) · Algemene Index (a)						C) Variante I (b) · Variante (b) C) Variante I (b) · Variant I (b)					
1950	49	58	47	63	80	53
1951	53	69	56	73	86	60
1952	66	80	62	72	92	71
1953	67	.	72	77	83	.	66	70	67	82	94	69
1954	76	.	79	87	87	.	77	77	77	84	90	78
1955	89	88	86	93	96	89	97	84	89	99	99	93
1956	96	95	93	98	103	95	100	98	94	99	104	99
1957	101	103	101	100	103	101	99	108	101	105	105	102
1958	104	107	104	100	96	104	96	108	101	94	90	99
1959	112	108	116	111	101	111	109	101	114	103	101	107
1960	126	118	135	124	108	124	128	119	143	121	98	126
1961	133	125	150	130	113	132	125	123	170	119	130	131
1962	140	132	166	137	118	140	126	127	190	118	120	135
1963	144	139	180	143	125	147	121	132	210	118	126	137
1963 1	136	136	175	136	119	141	118	129	205	102	113	132
2	149	147	187	143	131	153	120	144	215	122	132	140
3	138	123	170	141	119	137	127	114	199	118	108	132
4	154	154	190	154	134	158	120	142	220	128	150	142
1964 1	152	154	189	151	134	157	133	152	209	135	120	148
2	162	156	187				145	158	184	145	136	152
3	148	125	166									
	B) Metallverarbeit. Ind. · Ind. transform. d. métaux B) Ind. trasformatrici dei metalli Metaalverwerkende Industrie						D) Variante II (c) · Variante II (c) D) Variante II (c) · Variant II (c)					
1950	49	58	49	59	94	54
1951	53	68	58	68	92	60
1952	67	81	65	67	95	72
1953	60	.	73	68	77	.	67	70	68	79	104	71
1954	71	.	75	82	82	.	77	77	78	84	94	79
1955	87	85	85	92	96	87	98	84	90	99	104	94
1956	95	94	94	96	103	95	100	99	93	102	105	99
1957	99	104	102	94	103	101	97	109	101	105	109	102
1958	106	109	105	103	97	106	95	110	101	92	88	99
1959	114	108	114	115	101	112	109	99	115	102	95	106
1960	131	118	137	132	107	127	128	117	145	120	86	125
1961	143	125	156	139	114	138	125	122	172	118	126	131
1962	147	135	172	148	121	146	126	129	192	115	113	135
1963	149	140	194	151	135	153	123	134	213	116	119	138
1963 1	143	136	187	139	120	145	121	131	207	101	106	134
2	157	148	214	152	145	162	122	145	218	120	125	142
3	140	119	174	153	129	139	129	116	202	115	99	134
4	162	158	203	165	146	166	121	144	224	128	146	143
1964 1	158	151	201		144		135	155	212	143	108	150
2	167	154	188				147	160	183	161	126	155
3	145	118	139									

(a) Non compris le bâtiment, les denrées alimentaires, les boissons et le tabac. Exclust l'edilizia, i generi alimentari, le bibite e il tabacco

(b) Calculée en considérant seulement dans le commerce extérieur les produits du marché commun (voir tableau 4 A)
La variante è calcolata considerando nel commercio estero soltanto i prodotti del mercato comune (cfr. tabella 4 A)

(c) Calculée en incluant dans le commerce extérieur les produits sidérurgiques hors Traité (voir tableau 4 B)
La variante è calcolata comprendendo nel commercio estero i prodotti siderurgici non contemplati dal Trattato (cfr. tabella 4 B)

(a) Ohne Baugewerbe und Nahrungs- und Genußmittelindustrie. Uitgezonderd bouwnijverheid, levensmiddelen- en genotmiddelenindustrie

(b) Berechnet unter Beschränkung auf die dem gemeinsamen Markt zugehörigen Erzeugnisse (siehe Tabelle 4 A)
Berekening beperkt tot die artikelen, welke onder het Verdrag van de Gemenschappelijke markt vallen (zie tabel 4 A)

(c) Berechnet unter Einbeziehung des Außenhandels mit Eisen- und Stahlerzeugnissen, die nicht unter den Vertrag fallen (siehe Tabelle 4 B)
Bij de berekening zijn de niet onder het Verdrag vallende producten in de buitenlandse handel meegeteld (zie tabel 4 B)

Importance en valeur, des projets d'investissement déclarés à l'avance à la Haute Autorité au titre des décisions 27-55 (a) et 26-56 (b) par catégories de projets, pour l'ensemble de la Communauté

Ammontare dei progetti di investimento dichiarati preventivamente all'Alta Autorità a mente delle decisioni n. 27-55 (a) e 26-56 (b) per categoria di progetti, e per insieme della Comunità

Wertmäßige Bedeutung der Investitionsprojekte nach Anlagegruppen für die Gemeinschaft insgesamt, welche im voraus, entsprechend der Entscheidung 27-55 (a) und 26-56 (b) an die Hohe Behörde gemeldet worden sind

Investeringsprojekten van tevoren aan de Hoge Autoriteit gemeld volgens de besluiten 27-55 (a) en 26-56 (b), verdeeld naar soort project (in geldwaarde)

6

Mio \$

Zeit Période Periodo Tijdvak (c)	Eisen- und Stahlindustrie · Industrie sidérurgique · Industria siderurgica · IJzer- en staalindustrie					Eisenerzbergbau insgesamt Mines de fer total Miniera di ferro totale Ijzerertsminnen totaal	Insgesamt Total Totale Totaal (5 + 6)
	Hochöfen Hauts fourn. Alti forni Hoogovens (d)	Stahlwerke Acieries Acciaierie Staalfabr.	Walzwerke Laminaires Laminatoi Walselrijen	Sonstige Autres Altri Andere	Zusammen Total Totale Totaal		
	1	2	3	4	5		
1956	240	135	189	74	638	9	647
1957	110	26	85	31	252	25	277
1958	173	49	125	64	411	14	427
1959	115	17	302	61	495	8	503
1960	322	357	930	193	1 802	6	1 808
1961	214	166	799	182	1 361	10	1 371
1962	140	58	268	87	553	0	553
1963	24	27	87	— 6	131	0	131
1964	43	120	256	82	501	—	501
1960 I—VI	219	184	550	139	1 092	9	1 098
1960 VII—XII	103	173	380	54	710	0	710
1961 I—VI	131	82	479	141	833	10	843
1961 VII—XII	83	84	320	41	528	—	528
1962 I—VI	129	26	153	79	397	0	387
1962 VII—XII	11	32	115	8	166	0	166
1963 I—VI	7	— 14	44	— 7	30	—	30
1963 VII—XII	17	40	43	1	101	—	101
1964 I—VI	31	81	219	102	433	—	433
1964 VII—XII	12	39	37	— 20	68	—	68

(a) N.B.: Ne pas confondre avec les investissements réalisés. Il s'agit seulement de la valeur des grands projets: — d'installations nouvelles dont la dépense prévisible dépasse 500 000 unités de compte A.M.E. — de remplacement ou de transformation dont la dépense prévisible dépasse 1 000 000 d'unités de compte A.M.E., projets qui doivent être annoncés à la Haute Autorité au moins trois mois avant leur début d'exécution. Ces projets, annoncés pour le proche avenir, ne correspondent donc pas aux dépenses totales d'investissement prévues par les usines dans l'avenir, qui sont recensées (de même que les dépenses d'investissement effectivement réalisées dans le passé) au moyen d'une enquête annuelle, particulière, dont les résultats font l'objet d'une diffusion séparée. Les projets déclarés à la Haute Autorité peuvent être modifiés, abandonnés ou retardés dans leur exécution au cours des mois ou des années qui suivront leur dépôt à la Haute Autorité. Le tableau ci-dessus fournit donc seulement des indications sur les « décisions d'investir », intervenues au cours du temps dans les sociétés sidérurgiques.

N.B.: Non confondere con gli investimenti realizzati. Si tratta unicamente del valore dei grandi progetti: — di nuovi impianti la cui spesa prevedibile superi 500 000 unità di conto A.M.E. — di sostituzione o di trasformazione la cui spesa prevedibile superi 1 000 000 unità di conto A.M.E., progetti che devono essere dichiarati all'Alta Autorità tre mesi prima dell'inizio di esecuzione. Questi progetti, annunciati per il prossimo avvenire, non corrispondono pertanto alle spese totali di investimento previste dagli stabilimenti; ali spese sono state rilevate (alla stessa stregua delle spese di investimento effettivamente sostenute nel passato) mediante un'inchiesta annuale, particolare, i cui risultati sono oggetto di una pubblicazione separata. I progetti dichiarati all'Alta Autorità possono essere modificati, abbandonati o ritardati nella loro esecuzione nel corso dei mesi o anni successivi alla loro presentazione all'Alta Autorità. La tabella di cui sopra fornisce pertanto esclusivamente indicazioni sulle « decisioni d'investimento » intervenute all'andar del tempo nelle società siderurgiche.

(b) La décision 26—56 étend à tous les projets concernant les aciéries, celles que soient les valeurs en cause, l'obligation de déclaration à la Haute Autorité.

La decisione 26—56 estende a tutti i progetti concernenti le acciaierie, a prescindere dall'ammontare della spesa prevedibile, l'obbligo di dichiarazione all'Alta Autorità

(c) Périodes au cours desquelles les projets ont été déclarés à la Haute Autorité. Periodi durante i quali i progetti sono stati dichiarati all'Alta Autorità

(d) Hauts fourneaux et autres installations productrices de fonte y compris les cokeries sidérurgiques et les agglomérations. Alti forni ed altri impianti per la produzione di ghisa, ivi comprese le cokerie siderurgiche e le fabbriche di agglomerati.

(a) Nicht zu verwechseln mit den bereits vorgenommenen Investitionen. Es handelt sich hier lediglich um den Geldwert der Großprojekte: — Neuinstallationen, deren voraussichtliche Aufwendungen 500 000 \$ überschreiten. — Ersatz- oder Umbauten, deren voraussichtliche Aufwendungen 1 000 000 \$ überschreiten und deren Inangriffnahme 3 Monate vorher der Hohen Behörde mitgeteilt werden muß. Diese Projekte, die für die nahe Zukunft angekündigt sind, stimmen deshalb nicht mit den gesamten Investitionsaufwendungen überein, die von den Hütten für die Zukunft vorgesehen sind. Letztere werden (ebenso wie die in der Vergangenheit getätigten Aufwendungen) mit Hilfe der besonderen Jahresumfrage über die Investitionen erfragt; die Resultate dieser Erhebung sind Gegenstand einer besonderen Veröffentlichung. Die der Hohen Behörde gemeldeten Projekte können im Laufe der Jahre, die der Hinterlegung bei der Hohen Behörde folgen, hinsichtlich ihrer Ausführung modifiziert, aufgegeben oder zurückgestellt werden. Die vorstehende Tabelle vermittelt somit lediglich Angaben über die gefaßten Investitionsbeschlüsse der Hüttenwerke im Laufe des betreffenden Zeitraums.

Te onderscheiden van de reeds uitgevoerde investeringen. Het gaat hierbij slechts om de geldwaarde van de grote projecten: Nieuwe installaties, waarvoor de voorzienbare uitgaven de 500 000 reken-eenheden E.M.O. (= \$ 1) zullen overschrijden, vervangingen of verbouwingen waarvoor de voorzienbare uitgaven \$ 1 000 000 overschrijden, en welke 3 maanden voor de aanvang der werkzaamheden aan de Hoge Autoriteit moeten worden medegedeeld. Deze projecten, welke voor de naaste toekomst aangekondigd zijn, komen daarom niet overeen met de totale investeringsuitgaven, welke door de bedrijven voor de toekomst zijn gepland. De laatste worden (evenals de in het verleden gedane uitgaven) door middel van de speciale jaarlijkse enquête aangaande de investeringen geënuqueterd; de resultaten van deze enquête zijn het onderwerp van een speciale publicatie. De aan de Hoge Autoriteit gemelde projecten kunnen in de loop van de jaren volgende op de melding worden gewijzigd, uitgesteld of opgegeven. De bovenstaande tabel verschaft dus slechts gegevens omtrent investeringen waartoe de IJzer- en staalbedrijven in de loop van de betreffende periode hebben besloten.

(b) Die Entscheidung 26—56 bezieht sich auf alle Stahlwerksprojekte und schreibt unabhängig von den vorgesehenen Aufwendungen in jedem Fall die Abgabe einer Meldung an die Hohe Behörde vor.

Besluit 26—56 heeft betrekking op alle staalprojecten en stelt, onafhankelijk van de verwachte uitgaven, een melding per geval aan de Hoge Autoriteit verplicht.

(c) Zeiträume, während denen die Projekte bei der Hohen Behörde gemeldet worden sind

(d) Hochöfen und sonstige Roheisenerzeugungsanlagen, Hüttenkokereien und Sinteranlagen.

Hoogovens en overige ruwijzerproductie-installaties, hoogovencoke-fabrieken en sinterinstallaties

Évolution comparée, par pays, de la production maximum possible de fonte brute et d'acier brut en cours d'année, et de la production effectivement réalisée, et données par procédés de fabrication pour l'ensemble de la Communauté

Raffronto dell'evoluzione, per paese, della produzione massima possibile di ghisa grezza e di acciaio grezzo durante l'anno e della produzione effettivamente realizzata, nonché dati per processi di fabbricazione per l'insieme della Comunità

Zeit Période Periodo Tijdvak	I. Roh Eisen (a) · I. Fonte brute (a) · I. Ghisa grezza (a) · I. Ruwizjer (a)							II. Rohstahl (b)			
	Deutsch- land (BR)	France	Italia	Neder- land	UEBL · BLEU		EGKS CECA	Deutsch- land (BR)	France	Italia	
					Belgique België	Luxem- bourg					
1	2	3	4	5	6	7	8	9	10		
A) Höchstmögliche Erzeugung im Laufe des Jahres (c) · A) Production maximum possible en cours d'année (c)											
1956	21 200	12 140	1 980	700	5 980	3 380	45 380	27 165	14 155	6 562	
1957	22 250	12 550	2 240	730	6 280	3 550	47 600	29 370	14 900	7 627	
1958	23 175	13 000	2 290	960	6 620	3 570	49 615	31 380	15 670	8 051	
1959	25 225	13 500	2 390	1 150	6 870	3 785	52 920	32 915	16 180	8 249	
1960	27 130	14 500	2 930	1 350	7 215	3 885	57 010	35 335	17 890	8 973	
1961	28 380	15 650	3 320	1 490	7 460	3 910	60 210	36 885	18 560	10 089	
1962	29 880	16 100	3 880	1 725	7 655	3 995	63 235	38 030	19 545	10 670	
1963	30 540	17 285	4 190	1 825	8 030	4 090	65 960	39 735	20 900	10 980	
1964 (d)	30 300	18 140	4 435	2 225	8 850	4 260	68 210	40 360	21 895	11 560	
B) Tatsächliche Erzeugung (Jahresniveau) (e) · B) Production effectivement réalisée (Rythme annuel) (e)											
1956	20 594	11 419	1 935	662	5 683	3 272	43 565	26 563	13 441	6 076	
1957	21 483	11 884	2 138	701	5 579	3 329	45 114	27 973	14 100	6 979	
1958	19 742	11 951	2 107	917	5 524	3 275	43 516	26 270	14 633	6 449	
1959	21 602	12 438	2 121	1 139	5 965	3 411	46 676	29 435	15 197	6 954	
1960	25 739	14 005	2 715	1 347	6 520	3 713	54 039	34 100	17 300	8 462	
1961	25 431	14 395	3 092	1 456	6 459	3 775	54 608	33 458	17 577	9 383	
1962	24 251	13 952	3 584	1 571	6 773	3 585	53 716	32 563	17 234	9 757	
1963	22 909	14 297	3 770	1 708	6 958	3 563	53 206	31 597	17 554	10 157	
1964	1	25 443	15 641	3 463	2 023	7 847	3 861	58 278	36 186	19 558	10 088
	2	26 725	16 188	3 160	1 865	8 146	4 308	60 393	37 806	20 609	9 338
	3	28 414	14 342	3 352	1 825	7 824	4 265	60 022	37 740	17 814	8 716
C) Verhältnis zwischen der tatsächlichen Erzeugung und der höchstmöglichen Erzeugung $\frac{(B)}{(A)}$ (f) Jährlicher Ausnutzungsgrad der höchstmöglichen Erzeugung											
C) Rapporto in % tra la produzione effettiva e la produzione massima possibile $\frac{(B)}{(A)}$ (f) Tasso annuo di utilizzazione della produzione massima possibile											
1956	97,1	94,1	97,7	94,6	95,0	96,8	96,0	97,8	95,0	92,6	
1957	96,6	94,7	95,4	96,0	88,8	93,8	94,8	95,2	94,6	91,5	
1958	85,1	91,9	92,0	95,5	83,4	91,7	87,7	83,7	93,4	80,1	
1959	85,6	92,1	82,5	99,0	86,8	99,1	88,7	89,4	93,9	84,3	
1960	94,9	96,6	92,7	99,8	90,4	95,6	94,8	96,5	96,7	94,3	
1961	89,6	91,9	93,1	97,7	86,6	96,5	90,7	90,7	94,7	93,0	
1962	81,1	86,7	91,6	91,2	88,5	89,5	84,9	85,6	88,1	91,4	
1963	75,0	82,7	90,0	93,6	86,7	87,1	80,7	79,5	84,0	92,5	
1964	1	84,0	86,2	78,1	90,9	88,7	90,6	85,4	89,7	89,3	87,3
	2	88,2	89,2	71,3	83,8	92,0	101,1	88,5	93,7	94,1	80,8
	3	93,8	79,1	75,6	82,0	88,4	100,1	88,0	93,5	81,4	75,4

- (a) Y compris Spiegel et ferro-manganèse carburé
 (b) Lingotti et acier liquide pour moulage, y compris la production des fonderies d'acier indépendantes
 (c) Les différences peu importantes entre ces données sur la production maximum possible et celles publiées dans un rapport séparé concernant les investissements, proviennent de corrections effectuées après l'établissement du rapport sur les investissements
 (d) Données prévisionnelles établies en début d'année. Pour les autres années chiffres rectifiés d'après l'enquête annuelle sur les investissements pour tenir compte des dates réelles d'entrée en fonctionnement des nouveaux appareils de production ou d'arrêt des anciennes installations définitivement arrêtées
 (e) Le rythme annuel de production de chaque trimestre est établi d'après le nombre total de jours calendaires du trimestre, rapporté au nombre total de jours de l'année pour la fonte et sur la base des jours ouvrables pour l'acier
 (f) Les données annuelles seules donnent le taux d'utilisation de la production maximum possible; les données trimestrielles constituent des indices de production de la fonte rapportées à la production maximum possible de l'année en cours prise comme base 100

- (a) Ivi compresi la ghisa speculare e il ferro-manganese carburato
 (b) Lingotti e acciaio spillato per getti, ivi compresa la produzione delle fonderie di acciaio indipendenti
 (c) Le piccole differenze tra le cifre della produzione massima possibile e le cifre pubblicate in un rapporto concernante gli investimenti, sono dovute a delle rettificazioni apportate in un secondo tempo
 (d) Si tratta distime effettuate all'inizio dell'anno. Per gli altri anni si tratta di cifre rettificata sulla base dell'inchiesta annuale sugli investimenti al fine di tener conto delle date effettive dell'entrata in esercizio dei nuovi impianti di produzione o di messa fuori servizio dei vecchi impianti
 (e) Il ritmo annuo di produzione per ciascun trimestre è determinato sulla base del numero complessivo di giorni di calendario del trimestre riferito al numero totale dei giorni dell'anno per la ghisa e sulla base dei giorni lavorativi per l'acciaio
 (f) Soltanto i dati annuali danno il coefficiente di utilizzazione della produzione massima possibile; i dati trimestrali costituiscono degli indici di produzione della ghisa riferiti alla produzione massima possibile dall'anno in corso considerata come base 100

Vergleichende Gegenüberstellung der Entwicklung der höchstmöglichen Jahreserzeugung an Rohisen und Rohstahl und der tatsächlichen Erzeugung nach Ländern sowie nach Erzeugungsverfahren für die Gemeinschaft insgesamt

7

Vergelijking van het verloop van de hoogst mogelijke jaarproductie van ruwijzer en ruwstaal met de werkelijke productie per land, en voor de Gemeenschap per productie-procédé

1000 t — %

II. Acier brut (b) · II. Acciaio grezzo (b) · II. Ruwstaal (b)										Zeit Période Período Tijdvak
Neder- land	UEBL · BLEU		EGKS · CECA							
	Belgique België	Luxem- bourg	EGKS CECA	Thomas	S.M. Martin	Elektro Electrique Electrico Electro	Bessemer	L.D. L.D.A.C. O.L.P. Kaldo, Rotor	Anderer Autres Altri Andere	
11	12	13	14	15	16	17	18	19	20	

A) Produzione massima possibili nel corso dell'anno (c) · A) Hoogst mogelijke productie in de loop van het jaar (c)

1 080	6 800	3 510	59 272	30 440	22 768	5 779	267	18	1956	
1 270	7 130	3 600	63 897	31 700	24 985	6 789	298	125	1957	
1 553	7 438	3 610	67 702	32 806	26 461	7 300	330	805	1958	
1 848	7 608	3 910	70 710	34 470	27 015	7 900	280	1 045	1959	
2 078	8 080	4 140	76 496	37 155	28 639	8 628	224	1 850	1960	
2 185	8 260	4 210	80 189	38 045	29 897	9 409	218	2 590	30	1961
2 538	8 365	4 280	83 428	38 200	30 595	10 190	203	4 210	30	1962
2 940	8 840	4 465	87 860	38 430	31 041	10 566	203	7 590	30	1963
3 250	9 965	4 505	91 535	36 465	31 305	11 227	203	12 305	30	1964 (d)

B) Produzione effettivamente realizzata (Ritmo annuo) (e) · B) Werkelijke productie (op Jaarbasis) (e)

1 051	6 376	3 456	56 961	29 387	22 103	5 230	252	15	1956	
1 185	6 267	3 493	59 995	30 156	23 597	5 926	245	71	1957	
1 437	6 007	3 379	58 175	29 282	22 121	5 893	237	643	1958	
1 670	6 434	3 663	63 354	32 218	23 419	6 536	171	1 011	1959	
1 942	7 181	4 084	73 068	35 920	27 539	7 813	185	1 612	1960	
1 970	7 002	4 113	73 503	35 411	27 069	8 431	186	2 373	29	1961
2 087	7 351	4 010	73 002	34 125	26 446	8 760	160	3 482	28	1962
2 342	7 525	4 032	73 206	33 348	25 249	8 962	147	5 484	17	1963
2 653	8 522	4 395	81 402	34 626	27 984	9 726	158	8 896	12	1 1964
2 685	8 806	4 760	84 005	35 922	28 093	9 882	158	9 938	12	2
2 437	8 365	4 530	79 602	33 654	26 973	8 637	130	10 195	12	3

C) Rapport en % entre la production réelle et la production maximum possible $\frac{(B)}{(A)}(f)$
Taux annuel d'utilisation de la production maximum possible

C) Verhouding van de werkelijke productie tot hoogst mogelijke productie $\frac{(B)}{(A)}(f)$
Bezettingsgraad ten opzichte van de hoogst mogelijke productie (op Jaarbasis)

97,3	93,8	98,5	96,1	96,5	97,1	90,0	94,4	100,0	1956	
93,3	87,9	97,0	93,9	95,1	94,4	87,1	83,6	56,8	1957	
92,5	80,8	93,6	85,9	89,3	83,6	80,7	72,7	79,9	1958	
90,4	84,6	93,7	89,6	93,5	86,7	82,7	61,1	96,7	1959	
93,5	88,9	98,6	95,5	96,8	96,2	90,4	83,5	87,1	1960	
90,2	84,8	97,7	91,7	93,1	90,5	89,5	86,7	91,6	96,7	1961
82,2	87,9	93,7	87,5	89,3	86,4	85,9	79,8	82,6	93,3	1962
79,7	85,1	90,3	83,3	86,8	81,3	84,8	72,4	72,3	56,7	1963
81,6	85,5	97,6	88,9	95,0	89,4	86,6	77,8	72,3	40,0	1 1964
82,6	88,4	105,7	91,8	98,5	89,7	88,0	77,8	80,8	40,0	2
75,0	83,9	100,6	87,0	92,3	86,2	76,9	64,0	82,9	40,0	3

- (a) Einschließlich Spiegeleisen und Hochofenferromangan
(b) Blöcke und Flüssigstahl für Stahlguß, einschließlich der Erzeugung der unabhängigen Stahlgießereien
(c) Die geringfügigen Abweichungen zwischen diesen Angaben über die höchstmögliche Erzeugung und den in einem besonderen Bericht veröffentlichten Ergebnissen der Investitionshebung sind auf Berichtigungen zurückzuführen, die nach Abschluß dieser Erhebung vorgenommen worden sind
(d) Zu Beginn des Jahres ermittelte Vorausschätzungen. Für die übrigen Jahre berichtete Zahlen auf Grund der jährlichen Investitionsumfrage, um den tatsächlichen Zeitpunkt der Inbetriebnahme neuer Erzeugungsanlagen oder der endgültigen Stilllegung alter Anlagen zu berücksichtigen
(e) Das vierteljährliche Jahresniveau für Rohisen ergibt sich aus der Division der tatsächlichen Erzeugung des Vierteljahres durch die Anzahl der Kalendertage im jeweiligen Vierteljahr und anschließende Multiplikation mit der Anzahl der Kalendertage des betreffenden Jahres und für Rohstahl auf der Grundlage der Arbeitstage
(f) Nur die Jahresangaben geben den Ausnutzungsgrad wieder. Die vierteljährlichen Angaben stellen lediglich Verhältniszahlen dar, wobei die tatsächliche Erzeugung zur höchstmöglichen Erzeugung im Laufe des ganzen Jahres (= 100) in Beziehung gesetzt wurde

- (a) Met inbegrip van spiegelijzer en hoogoven-ferromangan
(b) Blokken en vloeibaar staal voor staalgietwerk, met inbegrip van de productie van de onafhankelijke staalgietereien
(c) De kleine verschillen tussen deze cijfers, betreffende de maximum productie, en de in een speciale uitgave gepubliceerde resultaten der investerings-enquête, vloeien voort uit verbeteringen welke na het afsluiten van deze enquête zijn aangebracht
(d) Ramingen, aangegeven in het begin van het jaar. Voor de overige jaren werden de cijfers herzien op basis van de jaarlijkse investerings-enquête, teneinde met het juiste tijdstip van inbedrijfstelling van nieuwe installaties of het stilleggen van oude installaties rekening te houden
(e) Met betrekking tot de ruwijzerproductie wordt het kwartaalcijfer herleid op Jaarbasis, door de werkelijke productie te delen door het aantal kalenderdagen van het waargenomen kwartaal; en dit te vermenigvuldigen met het aantal kalenderdagen van het jaar
Met betrekking tot de ruwstaalproductie wordt gebruik gemaakt van de gewerkte dagen
(f) De kwartaalcijfers zijn berekend door middel van de productie per kwartaal, in verhouding tot de hoogst mogelijke productie per jaar

Importance relative, en valeur, des produits CECA, dans l'ensemble des échanges commerciaux des pays de la Communauté, en millions d'unités de compte AME et en % des échanges globaux

Importanza relativa del valore dei prodotti CECA nell'insieme degli scambi commerciali dei paesi della Comunità, in milioni di unità di conto AME ed in % degli scambi globali

Zeit Période Periodo Tijdvak	Binnenaustausch der Gemeinschaft (f) Echanges Intra-communautaires (f) Scambio all'interno della Comunità (f) Ruilverkeer binnen de Gemeenschap (f)							Ausfuhr nach dritten Exportations vers les Esportazioni verso i Uitvoer naar derde					
	Kohle Charbon Carbone Kolen	Öbrige EGKS-Erzeugnisse Autres produits CECA Altri prodotti CECA Overige EGKS-produkten					Insgesamt Total Totale Totaal	Gesam- waren- austausch Echanges globaux Scambi globali Totaal handels- verkeer	Kohle Charbon Carbone Kolen	Öbrige EGKS- Autres produits Altri prodotti Overige EGKS-			
		Erze Minerals Minerali Ertsen	Schrott Ferrailles Rottami Schroot	Roheisen Fonte Ghisa Ruwijzer	Stahl Acier Acciaio Staal	Insgesamt Total Totale Totaal				Erze Minerals Minerali Ertsen	Schrott Ferrailles Rottami Schroot	Roheisen Fonte Ghisa Ruwijzer	
													(a)
1	2	3	4	5	6	7	8	9	10	11	12		
A) Wert · Valeur · Valore · Waarde													
1952 (g)	468,3	65,6	27,9	21,4	311,9	426,8	895,1	3 621,9	192,2	7,7	23,9	48,6	
1953	304,7	44,2	40,3	19,3	244,2	348,0	652,7	3 968,9	126,1	6,2	8,8	36,0	
1954	514,1	43,0	69,7	28,7	354,4	495,8	1 009,9	4 588,0	230,1	5,4	10,8	21,4	
1955	546,8	49,7	78,6	44,0	519,1	691,4	1 238,2	5 551,2	265,8	7,0	1,3	33,5	
1956	535,5	54,1	85,0	46,1	533,5	718,7	1 254,3	6 322,9	234,0	6,9	1,5	40,0	
1957	606,0	59,4	95,9	57,4	643,4	856,1	1 462,1	7 008,9	218,9	8,1	1,2	45,0	
1958	549,9	59,8	63,6	39,0	626,6	789,0	1 338,9	6 790,3	167,1	7,5	1,7	17,5	
1959	544,8	77,0	105,2	38,4	771,0	991,6	1 536,4	8 091,0	128,9	6,2	5,3	19,7	
1960	586,0	100,7	152,7	60,4	1 087,3	1 401,1	1 987,0	10 150,4	138,6	6,4	1,3	25,2	
1961	578,3	98,0	138,7	72,5	1 120,3	1 429,5	2 007,8	11 718,4	135,4	5,8	0,9	28,2	
1962	585,8	98,3	118,3	68,4	1 200,7	1 485,7	2 071,5	13 416,4	142,9	5,3	0,8	35,4	
1963	647,0	80,9	109,8	63,8	1 281,9	1 536,3	2 183,3	15 705,6	138,8	4,8	4,3	25,3	
1964													
1963 3	158,4	19,6	26,0	16,2	319,3	381,1	539,5	3 964,8 ^r	38,3	1,4	1,6	7,2	
1963 4	170,3	20,0	32,5	17,1	319,6	389,2	559,5	4 244,7	38,0	1,2	1,7	6,5	
1964 1	173,8	20,6	31,7	15,9	361,1	429,4	603,2	4 381,6	33,0	1,2	1,7	6,4	
1964 2	151,7	19,8	32,7	14,2	377,3	444,0	595,7	4 569,5	28,3	1,2	3,5	6,8	
1964 3								4 295,5					
1964 4													
B) %													
1952 (g)	12,9	1,8	0,7	0,6	8,6	11,8	24,7	100,0	1,9	0,1	0,2	0,5	
1953	7,7	1,1	1,0	0,5	6,2	8,8	16,4	100,0	1,2	0,1	0,1	0,3	
1954	11,2	0,9	1,5	0,6	7,7	10,8	22,0	100,0	2,0	0,0	0,1	0,2	
1955	9,9	0,9	1,4	0,8	9,4	12,5	22,3	100,0	2,1	0,1	0,0	0,3	
1956	8,5	0,9	1,3	0,7	8,4	11,4	19,8	100,0	1,7	0,1	0,0	0,3	
1957	8,6	0,8	1,4	0,8	9,2	12,2	20,9	100,0	1,4	0,1	0,0	0,3	
1958	8,1	0,9	0,9	0,6	9,2	11,6	19,7	100,0	1,1	0,0	0,0	0,1	
1959	6,7	1,0	1,3	0,5	9,5	12,3	19,0	100,0	0,8	0,0	0,0	0,1	
1960	5,8	1,0	1,5	0,6	10,7	13,8	19,6	100,0	0,7	0,0	0,0	0,1	
1961	4,9	0,8	1,2	0,6	9,6	12,2	17,1	100,0	0,7	0,0	0,0	0,1	
1962	4,4	0,7	0,9	0,5	9,0	11,1	15,4	100,0	0,7	0,0	0,0	0,2	
1963	4,1	0,5	0,7	0,4	8,2	9,8	13,9	100,0	0,6	0,0	0,0	0,1	
1964													
1963 3 r	4,0	0,5	0,7	0,4	8,1	9,6	13,6	100,0	0,7	0,0	0,0	0,1	
1963 4	4,0	0,5	0,8	0,4	7,5	9,2	13,2	100,0	0,6	0,0	0,0	0,1	
1964 1	4,0	0,5	0,7	0,4	8,2	9,8	13,8	100,0	0,6	0,0	0,0	0,1	
1964 2	3,3	0,4	0,7	0,3	8,3	9,7	13,0	100,0	0,5	0,0	0,1	0,1	
1964 3								100,0					
1964 4													

(a) Houille, lignite et agglomérés — coke et semi-coke de houille (excepté pour électrodes) et de lignite

(b) Minerais de fer et de manganèse — y compris poussières de haut fourneau à partir de 1961

(c) Ferrailles de fonte et d'acier, non compris les vieux rails

(d) Fonte, spiegel et ferro-Mn-carburé

(e) Y compris les vieux rails

(f) Source: Statistiques douanières de réception

(g) Estimation

(h) Y compris fer et acier spongieux depuis 1963

(a) Carbon fossile, lignite et agglomérés — coke et semi coke di carbon fossile (esclusi alla fabbricazione di elettrodi) e di carbon fossile

(b) Minerali di ferro e di manganese — ivi compresi polveri d'altoforno dal 1961

(c) Rottami di ghisa e di acciaio, non comprese le rotaie usate

(d) Ghisa, ghisa speculare e ferro-Mn carburato

(e) Compresse le rotaie usate

(f) Fonte: Statistiche doganali di arrivi

(g) Stimate

(h) Compresse ferro e acciaio spugnoso dal 1963

Relative Bedeutung der EGKS-Erzeugnisse, in Werten, am gesamten Außenhandel der Länder der Gemeinschaft, in Mio EWA-Rechnungseinheiten und in % des Gesamt-Außenhandels


8

Relative betekenis van de EGKS-producten in verhouding tot het totale ruilverkeer van de landen der Gemeenschap (in miljoenen rekeneenheden EMO en in % van het totale ruilverkeer)

Erzeugnisse ECA Produkten		Insgesamt Total Totaal	Gesamt- waren- austausch Echanges globaux Scambi globali Totaal handels- verkeer	Kohle Charbon Carbone Kolen	Öbrige EGKS-Erzeugnisse Autras produits CECA Altri prodotti CECA Overige EGKS-producten					Insgesamt Total Totaal	Gesamt- waren- austausch Echanges globaux Scambi globali Totaal handels- verkeer	Zeit Période Periodo Tijdvak
Stahl Acier Acciaio Staal	Insgesamt Total Totaal				Erze Minerais Minerali Ertsen	Schrott Ferrailles Rottami Schroot	Roheisen Fonte Ghisa Ruwijzer	Stahl Acier Acciaio Staal	Insgesamt Total Totaal			
(e)	(h)	(9 + 14)	(a)	(b)	(c)	(d)	(e)	(h)	(17 + 22)	(23)	(24)	
13	14	15	16	17	18	19	20	21	22	23	24	
A) Wert · Valeur · Valore · Waarde												
1 026,4	1 106,6	1 298,8	10 323,8	399,5	205,6	34,1	22,7	95,3	357,7	757,2	11 731,4	1952 (g)
649,6	700,6	826,7	10 310,2	247,2	265,4	29,7	16,7	115,7	427,5	674,7	11 157,1	1953
646,1	683,7	913,8	11 242,9	209,4	196,0	22,4	18,7	107,0	344,1	553,5	12 123,2	1954
859,3	901,1	1 166,9	12 645,4	368,3	287,2	132,5	35,3	142,5	597,5	965,8	13 744,3	1955
1 177,8	1 226,2	1 460,2	13 744,0	717,3	400,7	187,3	38,3	160,8	787,1	1 504,4	16 134,6	1956
1 323,4	1 377,7	1 596,6	15 331,4	889,9	502,0	268,8	45,4	183,8	1 000,0	1 889,9	17 789,3	1957
1 217,9	1 244,6	1 411,7	15 910,7	580,1	411,1	122,2	46,5	162,3	742,1	1 322,2	16 156,1	1958
1 254,5	1 285,7	1 414,6	17 050,6	323,8	342,4	48,7	43,8	160,4	595,3	919,1	16 222,3	1959
1 455,4	1 488,3	1 626,9	19 483,3	291,0	497,2	79,8	58,1	266,5	901,6	1 192,6	19 444,6	1960
1 301,8	1 336,7	1 472,2	20 428,2	288,8	504,9	107,8	56,6	267,6	936,9	1 225,7	20 455,0	1961
1 107,8	1 149,3	1 292,2	20 635,6	339,2	449,7	82,4	64,5	322,7	919,3	1 258,5	22 352,6	1962
1 028,3	1 062,6	1 201,5	21 620,0	521,3	448,4	71,2	61,5	396,7	978,2	1 499,4	24 644,0	1963
												1964
257,9	268,1	306,4	5 296,2r	143,2	126,2	18,8	15,6	100,8	261,4	404,6	6 008,8r	1963 3
278,4	287,8	325,8	5 874,6	144,6	122,9	17,5	13,6	94,3	248,4	393,0	6 523,4	4
290,1	299,4	332,4	5 724,9	135,4	116,5	14,8	13,7	85,0	230,1	365,5	6 709,7	1964 1
299,8	311,3	339,6	5 950,3	120,9	145,4	26,0	10,0	91,1	272,7	393,4	6 900,4	2
			5 812,4								6 236,3	3
												4
B) %												
9,9	10,7	12,6	100,0	3,4	1,8	0,3	0,2	0,8	3,0	6,5	100,0	1952 (g)
6,3	6,8	8,0	100,0	2,2	2,4	0,3	0,2	1,0	3,8	6,0	100,0	1953
5,7	6,1	8,1	100,0	1,7	1,6	0,2	0,2	0,9	2,8	4,6	100,0	1954
6,8	7,1	9,2	100,0	2,7	2,1	1,0	0,3	1,0	4,3	7,0	100,0	1955
8,6	8,9	10,6	100,0	4,4	2,5	1,2	0,2	1,0	4,9	9,3	100,0	1956
8,6	9,0	10,4	100,0	5,0	2,8	1,5	0,3	1,0	5,6	10,6	100,0	1957
7,7	7,8	8,9	100,0	3,6	2,5	0,8	0,3	1,0	4,6	8,2	100,0	1958
7,4	7,5	8,3	100,0	2,0	2,1	0,3	0,3	1,0	3,7	5,7	100,0	1959
7,5	7,6	8,4	100,0	1,5	2,6	0,4	0,3	1,4	4,6	6,1	100,0	1960
6,4	6,5	7,2	100,0	1,4	2,5	0,5	0,3	1,3	4,6	6,0	100,0	1961
5,4	5,6	6,3	100,0	1,5	2,0	0,4	0,3	1,4	4,1	5,6	100,0	1962
4,8	4,9	5,6	100,0	2,1	1,8	0,3	0,2	1,6	4,0	6,1	100,0	1963
												1964
4,9	5,1	5,8	100,0	2,4	2,1	0,3	0,3	1,7	4,4	6,7	100,0	1963 3r
4,7	4,9	5,5	100,0	2,2	1,9	0,3	0,2	1,4	3,8	6,0	100,0	4
5,1	5,2	5,8	100,0	2,0	1,7	0,2	0,2	1,3	3,4	5,4	100,0	1964 1
5,0	5,2	5,7	100,0	1,8	2,1	0,4	0,1	1,3	3,9	5,7	100,0	2
			100,0								100,0	3
												4

- (a) Steinkohle, Braunkohle und Braunkohlenbriketts — Koks und Schmelzkoks aus Steinkohle (ausschließlich zur Herstellung von Elektroden) und aus Braunkohle
- (b) Eisen- und Manganerz — einschließlich Gichtstaub ab 1961
- (c) Eisen- und Stahlschrott, ohne die alten Schienen
- (d) Roheisen, Spiegeleisen und Hochofen-Ferromangan
- (e) Einschließlich alte Schienen
- (f) Basis: Außenhandelsstatistik, auf Grund der Bezüge
- (g) Schätzung
- (h) Einschließlich Eisen- und Stahlschwamm ab 1963

- (a) Steenkool, bruinkool en bruinkoolbriketten — cokes en half-cokes van steenkool (uitgezonderd voor de vervaardiging van elektroden) en van bruinkool
- (b) Ijzer- en mangaanerz — vanaf 1961 inclusief hoogovenstof
- (c) Staalschroot en gegoten schroot; gebruikte rails niet inbegrepen
- (d) Ruwijzer, spiegelijzer en hoogoven-ferromangaan
- (e) Inclusief gebruikte rails
- (f) Op basis van de douanestatistieken met betrekking tot de invoer
- (g) Schatting
- (h) Inclusief sponsijzer en sponsstaal vanaf 1963



Teil I: Eisenschaffende Industrie

1^{ère} Partie: Sidérurgie proprement dite

1^a Parte: Siderurgia propriamente detta

1^e Deel: IJzer- en staalproducerende industrie

I

**Erzeugung — „Roheisen, Rohstahl,
Nebenprodukte, Erzeugungsanlagen“**

**Produzione — « Ghisa, acciaio grezzo,
sotto-prodotti, installazioni produttrici »**

**Production — « Fonte, acier brut et
sous-produits, appareils de production »**

**Produktie — „Ruwijzer, Ruwstaal,
Bijprodukten, Produktie-installaties“**

**Production nette de fonte brute par qualités (a)
dans la Communauté**
**Produzione netta di ghisa grezza per qualità (a) nella
Comunità**
**Netto-Erzeugung an Roheisen nach Sorten (a) in
der Gemeinschaft**
**Netto-produktie van ruwlijzer per soort (a) in de
Gemeenschap**

1000 t

Zeit Période Periodo Tijdvak	Öbliche unlegierte Sorten · Non alliées courantes Non legate correnti · Ongeleerd gewoon ruwlijzer				Spiegel- eisen Spiegel Ghisa speculare Spiegelijzer	Kohlenstoff- reiches Ferromangan Ferro- manganèse carburé Ferro- manganese carburato Koolstofrijk ferro- mangaan	Sonstiges Roheisen (b) Autres fontes (b) Altre ghisa (b) Overige soorten ruwlijzer (b)	Gemeinschaft zusammen Production totale Communauté Produzione totale Comunità Totaal Gemeenschap	
	Für die Stahlerzeugung D'affinage Da affinazione Voor de staalproductie		Gußroheisen De moulage Da fonderia Gietrij-ijzer					Zusammen Total Totale Totaal	darunter in Elektro- Roheisenöfen dont au four électrique à fonte di cui al forno elettrico per ghisa waarvan in elektrische ruwlijzerovens
	Thomas P > 0,5% Si ≤ 1,0%	Martin P ≤ 0,5% Mn > 1,5%	Phosphor- haltig Phosphoreuse Fosforosa Fosfor- houdend	Phosphorarm Non phosphoreuse Non fosforosa Niet fosfor- houdend P ≤ 0,5% Mn ≤ 1,5%					
1	2	3	4	5	6	7	8	9	
1952	30 580		2 976		336	270	576	34 738	311
1953	27 824		2 665		293	310	404	31 496	317
1954	25 322	4 035	1 653	1 103	256	258	502	33 129	285
1955	31 167	5 366	1 835	1 456	279	375	564	41 039	346
1956	32 904	5 994	1 734	1 518	319	505	591	43 564	345
1957	33 616	6 784	1 743	1 511	342	509	605	45 113	355
1958	32 987	6 415	1 409	1 460	309	400	536	43 516	321
1959	35 713	7 271	1 194	1 303	271	402	524	46 678	290
1960	39 476	10 266	1 294	1 669	290	475	571	54 041	402
1961	39 543	10 480	1 343	1 732	269	512	730	54 607	381
1962	38 262	11 051	1 364	1 697	244	528	570	53 715	337
1963	37 229	11 786	1 268	1 702	212	548	462	53 206	339
1963 I	3 213	928	104	153	13	41	52	4 504	17
II	2 910	858	94	124	20	33	42	4 081	14
III	3 125	972	97	134	10	37	41	4 417	11
IV	3 055	920	108	131	17	51	42	4 324	26
V	3 207	1 049	131	115	24	56	32	4 614	35
VI	3 008	1 006	83	171	21	48	36	4 372	42
VII	3 167	1 004	119	141	23	51	36	4 541	43
VIII	2 923	966	93	120	11	47	22	4 181	38
IX	3 133	996	100	133	16	40	31	4 449	33
X	3 352	1 022	121	141	18	46	51	4 752	28
XI	3 072	975	104	162	25	51	41	4 430	25
XII	3 065	1 083	116	176	14	47	41	4 542	21
1964 I	3 274	1 157	111	166	12	51	49	4 820	23
II	3 217	1 128	103	156	12	49	33	4 698	22
III	3 426	1 167	123	165	11	46	40	4 977	25
IV	3 518	1 161	92	169	16	57	26	5 039	31
V	3 382	1 191	95	144	20	60	36	4 928	36
VI	3 523	1 240	94	142	11	51	27	5 089	39
VII	3 499	1 224	68	202	8	46	44	5 091	39
VIII	3 195	1 276	74	161	13	56	36	4 811	33
IX	3 518	1 372	80	153	16	50	36	5 225	32
X	3 721	1 397	85	196	16	60	47	5 523	33

(a) Production nette, sans fonte repassée, fonte Spiegel et ferro-manganèse carburé au haut fourneau et au four électrique à fonte et, pour l'Allemagne (R.F.), ferro-silicium au haut fourneau

Produzione netta, escluse la ghisa di rifusione, ghisa speculare, ferro-manganese carburato all'alto forno ed al forno elettrico per ghisa e, per la Germania (R.F.), ferro-silicio all'alto forno

(b) Fontes alliées, fontes spéciales, fontes à caractéristiques particulières (sphéroïdale pour malléable) ainsi que la ferro-Si au haut fourneau

Ghisa legate, ghisa speciali, ghisa a caratteristiche particolari (sferoidale per malleabile) come anche ferro-Si all'alto forno

(a) Einschließlich Spiegeleisen und kohlenstoffreiches Ferromangan, auch aus Elektro-roheisenöfen, und für Deutschland (BR) einschl. Hochofenferrosilizium—ohne umgeschmolzenes Roheisen

Excl. omgesmolten ruwlijzer; inclusief spiegelijzer en koolstofrijk ferromangaan, ook uit elektrische ruwlijzerovens, en voor Duitsland (BR) inclusief hoogovenferrosilicium

(b) Umfaßt sonstige Hochofen-Ferrolegerungen sowie legiertes Roheisen, nicht in Kokshochöfen erzeugte Sorten und sonstige Spezialqualitäten

Omvat overige hoogoven-ferrolegeringen, gelegeerd ruwlijzer, speciaal ruwlijzer en ruwlijzer met bijzondere eigenschappen (nodulairijzer)

Production nette de fonte d'affinage (a)
(Fonte Thomas — Fonte Martin)

Produzione netta di ghisa da affinazione (a)
(Ghisa Thomas — Ghisa Martin)

Netto-Erzeugung von Stahlrohreisen (a)
(Thomasrohreisen — SM-Stahlrohreisen)

Netto-productie van ruwijzer voor de staalpro-
duktie (a) — (Thomasruwijzer — Martinruwijzer)

10

1000 t

Zeit Période Periodo Tijdvak	Deutschland (BR)	France	Italia	Nederland	UEBL · BLEU		EGKS CECA
					Belgique België	Luxembourg	
I. Thomasrohreisen · Fonte Thomas · Ghisa Thomas · Thomasruwijzer (P > 0,5 ÷ Si ≤ 1 %)							
1954	10 255	7 487	356	—	4 424	2 800	25 322
1955	13 256	9 322	396	—	5 145	3 048	31 167
1956	14 125	9 656	378	—	5 473	3 272	32 904
1957	14 549	9 950	427	—	5 361	3 329	33 616
1958	13 796	10 181	388	—	5 347	3 275	32 987
1959	15 180	10 903	431	—	5 788	3 411	35 713
1960	16 718	12 197	524	—	6 324	3 713	39 476
1961	16 257	12 500	744	—	6 267	3 775	39 543
1962	15 181	12 159	724	—	6 613	3 585	38 262
1963	14 080	12 060	723	—	6 803	3 563	37 229
1964 I	1 191	1 070	65	—	630	318	3 274
II	1 209	1 026	61	—	615	307	3 217
III	1 254	1 110	62	—	664	335	3 426
IV	1 298	1 122	65	—	670	363	3 518
V	1 235	1 096	65	—	637	349	3 382
VI	1 304	1 122	56	—	679	362	3 523
VII	1 363	1 078	63	—	624	372	3 499
VIII	1 363	834	52	—	601	345	3 195
IX	1 354	1 090	17	—	699	358	3 518
X	1 398	1 176	27	—	749	371	3 721
XI	1 326	1 165	—	—	686	343	3 520
XII	1 231	1 129	—	—	678	356	—
II. SM Stahlrohreisen · Fonte Martin · Ghisa Martin · Martinruwijzer (P ≤ 0,5 % ÷ Mn > 1,5 %)							
1954	2 846	139	715	318	17	—	4 035
1955	3 773	248	1 009	309	27	—	5 366
1956	4 062	283	1 286	354	9	—	5 994
1957	4 508	313	1 475	479	9	—	6 784
1958	3 934	299	1 413	753	16	—	6 415
1959	4 578	274	1 472	928	19	—	7 271
1960	6 774	407	1 942	1 109	34	—	10 266
1961	6 769	358	2 141	1 199	13	—	10 480
1962	6 886	270	2 632	1 258	5	—	11 051
1963	6 705	782	2 797	1 501	0	—	11 786
1964 I	689	97	221	148	1	—	1 157
II	681	89	210	147	—	—	1 128
III	719	115	184	149	—	—	1 167
IV	739	104	160	159	—	—	1 161
V	761	100	186	144	—	—	1 191
VI	806	118	186	130	—	—	1 240
VII	847	65	194	118	—	—	1 224
VIII	843	87	211	135	—	—	1 276
IX	853	136	231	152	—	—	1 372
X	850	132	270	144	—	—	1 397
XI	834	133	311	150	—	—	1 427
XII	750	122	—	—	0	—	—

(a) Fonte non alliéée courante, sans la fonte repassée
Ghisa non legate comune, escluse la ghisa di rifusione

(a) Unlegierte Roheisensorten, ohne umgeschmolzenes Roheisen
Ongelegeerd gewoon ruwijzer, excl. omgesmolten ruwijzer

Production nette de fonte de moulage (a)
(Fonte phosphoreuse — Fonte non phosphoreuse)

Netto-Gußroheisenerzeugung (a)
(Phosphorhaltiges Roheisen — Phosphorarmes
Roheisen)

Produzione netta di ghisa da fonderia (a)
(Ghisa fosforosa — Ghisa non fosforosa)

Netto-productie van gietertij-ijzer (a)
(Fosforhoudend en niet-fosforhoudend gietertij-ijzer)

1000 t

Zeit Période Periodo Tijdvak	Deutschland (BR)	France	Italia	Nederland	UEBL · BLEU		EGKS CECA
					Belgique België	Luxembourg	
I. Phosphorhaltig · Phosphoreuse · Fosforosa · Fosforhoudend (P > 0,5 % ÷ Si > 1 %)							
1954	855	528	52	153	65	—	1 653
1955	997	557	58	141	82	—	1 835
1956	887	605	36	139	67	—	1 734
1957	875	676	34	98	60	—	1 743
1958	664	583	46	67	49	—	1 409
1959	648	393	10	91	52	—	1 194
1960	707	425	14	88	60	—	1 294
1961	690	464	20	104	65	—	1 343
1962	668	448	56	125	67	—	1 364
1963	603	447	75	82	60	—	1 268
1964							
I	59	41	1	6	4	—	111
II	47	40	1	10	6	—	103
III	54	34	1	25	9	—	123
IV	44	33	1	9	5	—	92
V	43	43	1	4	4	—	95
VI	43	41	1	—	9	—	94
VII	29	34	1	0	3	—	68
VIII	35	29	1	5	3	—	74
IX	35	27	2	9	8	—	80
X	31	35	3	9	6	—	85
XI	37	51	3	1	7	—	98
XII	43	44			5	—	
II. Phosphorarm · Non phosphoreuse · Non fosforosa · Niet-fosforhoudend (P ≤ 0,5 % ÷ Mn ≤ 1,5 %)							
1954	595	213	115	139	41	—	1 103
1955	763	263	160	220	50	—	1 456
1956	855	260	173	169	61	—	1 518
1957	899	291	136	123	62	—	1 511
1958	826	285	210	97	42	—	1 460
1959	674	281	184	121	43	—	1 303
1960	948	332	203	150	36	—	1 669
1961	1 017	367	152	153	43	—	1 732
1962	965	372	144	188	28	—	1 697
1963	974	444	144	125	15	—	1 702
1964							
I	91	44	18	11	1	—	166
II	98	34	16	7	2	—	156
III	106	42	16	—	1	—	165
IV	85	46	20	15	3	—	169
V	84	33	25	—	1	—	144
VI	90	31	17	4	0	—	142
VII	121	36	26	16	4	—	202
VIII	99	13	26	22	2	—	161
XI	90	39	19	3	1	—	153
X	128	43	17	4	3	—	196
XI	113	33	18	22	1	—	187
XII	148	55			4	—	

(a) Fonte non alliéée courante, sans la fonte repassée
Ghisa non legata comune, esclusa la ghisa di rifusione

(a) Unlegierte Roheisensorten, ohne umgeschmolzenes Roheisen
Ongelegeerd gewoon ruwijzer, excl. omgesmolten ruwijzer

Production de fonte spiegel et de ferro-manganeuse carburé

Erzeugung von Spiegeleisen und kohlenstoffreichem Ferro-Mangan

12

Produzione di ghisa speculare e di ferro-manganese carburato

Productie van spiegelijzer en koolstofrijk ferro-mangaan

1000 t

Zeit Période Periodo Tijdvak	Deutschland (BR)	France	Italia	Nederland	UEBL · BLEU		EGKS CECA
					Belgique België	Luxembourg	
1954	180	266	42	—	26	—	514
1955	242	329	52	—	32	—	655
1956	333	388	62	—	41	—	824
1957	329	408	66	—	48	—	851
1958	251	356	47	—	54	—	708
1959	237	350	23	—	63	—	673
1960	278	386	32	—	67	—	763
1961	271	407	36	—	66	—	780
1962	275	413	28	—	57	—	773
1963	290	368	29	—	72	—	760
1964 I	24	27	2	—	10	—	63
II	20	32	2	—	6	—	61
III	20	28	2	—	6	—	56
IV	28	36	2	—	6	—	73
V	31	42	1	—	7	—	80
VI	20	32	2	—	9	—	63
VII	21	24	2	—	8	—	54
VIII	28	30	1	—	11	—	70
IX	16	43	—	—	7	—	66
X	29	38	1	—	9	—	76
XI	23	41	1	—	—	—	—
XII	—	—	—	—	—	—	—

Production de fontes spéciales par pays (a)

Erzeugung von sonstigem Roheisen nach Ländern (a)

13

Produzione di ghise speciali per paesi (a)

Productie van overige ruwijzersoorten per land (a)

Zeit Période Periodo Tijdvak	Deutschland (BR)	France	Italia	Nederland	UEBL · BLEU		EGKS CECA
					Belgique België	Luxembourg	
1954	278	205	19	—	—	—	502
1955	332	222	3	—	8	—	565
1956	333	226	1	—	31	—	591
1957	323	244	1	—	38	—	606
1958	272	247	2	—	15	—	536
1959	286	236	1	—	1	—	524
1960	313	258	—	—	—	—	571
1961	427	299	0	—	4	—	730
1962	275	290	1	—	4	—	570
1963	257	196	1	—	8	—	462
1964 I	24	26	0	—	—	—	49
II	15	16	0	—	1	—	33
III	21	19	0	—	—	—	40
IV	15	9	0	—	1	—	26
V	18	18	0	—	—	—	36
VI	18	10	—	—	—	—	27
VII	17	25	0	—	2	—	44
VIII	27	9	0	—	—	—	36
IX	21	14	0	—	—	—	35
X	21	27	0	—	—	—	47
XI	21	12	0	—	—	—	—
XII	—	—	—	—	—	—	—

(a) Fontes alliées, fontes spéciales et à caractéristiques particulières
Ghise legate, ghise speciali e con caratteristiche particolari

(a) Legiertes Roheisen, sowie die verschiedenen Sonderroheisen
Gelegerd ruwijzer, evenals de verschillende soorten speciaal ruwijzer

Évolution de la structure de la production de fonte brute par qualités en % de la production totale

Evoluzione della struttura della produzione di ghisa grezza per qualità, espressa in % della produzione totale

Entwicklung der Roheisenerzeugung nach Sorten in % der Erzeugung insgesamt

Verloop van de ruwijzerproductie naar soorten in % van de totale produktie

Zeit Période Periodo Tijdvak	Öbliche unlegierte Sorten · Non alliées courantes Non legate correnti · Ongelegeerd gewoon ruwijzer				Spiegeleisen und kohlenstoffreiches Ferromangan Spiegel et ferro Mn carburé	Sonstige Autres Altre Overige	Insgesamt Total Totale Totaal
	Für die Stahlerzeugung · D'affinage Da affinazione · Voor de staalproductie		Gußroheisen · De Moulage Da fonderia · Gieterij-ijzer				
	Thomas P > 0,5% Si ≤ 1,0%	Martin P ≤ 0,5% Mn > 1,5%	Phosphorhaltig Phosphoreuse Fosforosa Fosforhoudend P > 0,5% Si > 1%	Phosphorarm Non phosphoreuse Non fosforosa Niet fosforhoudend P ≤ 0,5% Mn ≤ 1,5%	Ghisa speculare ferro Mn carburato Spiegelijzer en hoogovenferro Mn		
	1	2	3	4	5	6	7
DEUTSCHLAND (BR)							
1954	68,3	19,0	5,7	4,0	1,2	1,8	100,0
1958	69,9	19,9	3,3	4,2	1,3	1,4	100,0
1960	64,9	26,3	2,8	3,7	1,1	1,2	100,0
1961	63,9	26,6	2,7	4,0	1,1	1,7	100,0
1962	62,6	28,4	2,8	4,0	1,1	1,1	100,0
1963	61,5	29,3	2,6	4,2	1,3	1,1	100,0
FRANCE							
1954	84,7	1,6	6,0	2,4	3,0	2,3	100,0
1958	85,2	2,5	4,9	2,4	3,0	2,0	100,0
1960	87,1	2,9	3,0	2,4	2,8	1,8	100,0
1961	86,9	2,5	3,2	2,5	2,8	2,1	100,0
1962	87,1	1,9	3,2	2,7	3,0	2,1	100,0
1963	84,4	5,5	3,1	3,1	2,6	1,3	100,0
ITALIA							
1954	27,4	55,0	4,0	8,9	3,2	1,5	100,0
1958	18,4	67,1	2,2	10,0	2,2	0,1	100,0
1960	19,3	71,5	0,5	7,5	1,2	—	100,0
1961	24,1	69,2	0,6	4,9	1,2	0,0	100,0
1962	20,2	73,4	1,6	4,0	0,8	0,0	100,0
1963	19,2	74,2	2,0	3,8	0,8	0,0	100,0
NEDERLAND							
1954	—	52,1	25,1	22,8	—	—	100,0
1958	—	82,1	7,3	10,6	—	—	100,0
1960	—	82,4	6,5	11,1	—	—	100,0
1961	—	82,4	7,1	10,5	—	—	100,0
1962	—	80,1	7,9	12,0	—	—	100,0
1963	—	87,9	4,8	7,3	—	—	100,0
BELGIQUE · BELGIË							
1954	96,7	0,4	1,4	0,9	0,6	—	100,0
1958	96,8	0,3	0,9	0,8	1,0	0,3	100,0
1960	97,0	0,5	0,9	0,6	1,0	—	100,0
1961	97,0	0,2	1,0	0,7	1,0	0,1	100,0
1962	97,6	0,1	1,0	0,4	0,8	0,1	100,0
1963	97,8	0,0	0,9	0,2	1,0	0,1	100,0
LUXEMBOURG							
1954	100,0	—	—	—	—	—	100,0
1958	100,0	—	—	—	—	—	100,0
1960	100,0	—	—	—	—	—	100,0
1961	100,0	—	—	—	—	—	100,0
1962	100,0	—	—	—	—	—	100,0
1963	100,0	—	—	—	—	—	100,0
EGKS · CECA							
1954	76,4	12,2	5,0	3,3	1,6	1,5	100,0
1958	75,8	14,8	3,2	3,4	1,6	1,2	100,0
1960	73,0	19,0	2,4	3,1	1,4	1,1	100,0
1961	72,4	19,2	2,5	3,2	1,4	1,3	100,0
1962	71,2	20,6	2,5	3,2	1,4	1,1	100,0
1963	70,0	22,1	2,4	3,2	1,4	0,9	100,0

Production d'acier brut par mode de fabrication dans l'ensemble de la Communauté (a)

Erzeugung von Rohstahl nach Verfahren in der Gemeinschaft insgesamt (a)

15

Produzione di acciaio grezzo secondo il processo di fabbricazione nell'insieme della Comunità (a)

Productie van ruwstaal per procédé in de Gemeenschap (a)

1000 t

Zeit Période Período Tijdvak	Zusammen Total Totale Totaal	Nach Verfahren · Par mode de fabrication Secondo il processo di fabbricazione · Per procédé					Sonstiger Autres Altri Andere
		Thomas	Bessemer	S.M. Martin	Elektro Electrique Elettrico Elektro	L.D. L.D.A.C. O.L.P. Kaldo, Rotor	
	1	2	3	4	5	6	7
Rohblöcke und Flüssigstahl für Stahlguß · Lingots et acier liquide pour moulage Lingotti e acciaio spillato per getti grezzi · Blokken en vloeibaar staal voor gietwerk							
1953	39 762	20 886	231	15 387	3 210	—	48
1954	43 961	22 633	214	17 387	3 713	—	14
1955	52 777	27 520	246	20 478	4 523	—	10
1956	56 961	29 387	252	22 104	5 203	—	15
1957	59 995	30 156	245	23 597	5 926	(b)	71
1958	58 175	29 282	237	22 121	5 893	620	22
1959	63 354	32 218	171	23 419	6 536	987	23
1960	73 068	35 920	185	27 538	7 813	1 593	19
1961	73 503	35 411	189	27 070	8 432	2 372	29
1962	73 002	34 125	160	26 446	8 760	3 483	28
1963	73 206	33 348	147	25 249	8 962	5 484	17
1964 I	6 785	2 886	14	2 352	814	717	1
II	6 586	2 794	13	2 251	804	723	1
III	6 780	2 881	13	2 322	815	760	1
IV	7 030	3 068	14	2 283	853	811	1
V	6 616	2 767	12	2 265	781	789	1
VI	6 968	2 989	13	2 317	813	835	1
VII	6 930	2 926	10	2 353	817	822	1
VIII	6 264	2 667	10	2 168	584	834	1
IX	7 208	2 977	13	2 429	824	963	1
X	7 564	3 167	12	2 479	876	1 028	1
XI	7 164	2 857	11	2 449	816	1 029	1
XII							
darunter Rohblöcke · Dont lingots · Di cui lingotti · waarvan blokken							
1953	38 791	20 881	0	15 132	2 750	—	28
1954	42 998	22 626	0	17 159	3 208	—	5
1955	51 623	27 514	0	20 223	3 883	—	8
1956	55 740	29 381	0	21 836	4 518	—	5
1957	58 756	30 151	—	23 350	5 196	(b)	59
1958	56 987	29 277	—	21 932	5 153	620	5
1959	62 253	32 212	0	23 253	5 798	987	3
1960	71 768	35 915	—	27 344	6 913	1 593	3
1961	72 070	35 406	0	26 872	7 420	2 368	4
1962	71 623	34 121	0	26 296	7 729	3 472	5
1963	71 968	33 343	—	25 149	7 997	5 474	4
1964 I	6 671	2 886	—	2 343	725	716	0
II	6 476	2 794	—	2 242	718	722	0
III	6 672	2 880	—	2 301	731	759	0
IV	6 912	3 067	—	2 275	760	809	0
V	6 518	2 767	—	2 257	705	788	0
VI	6 859	2 988	—	2 307	729	834	0
VII	6 828	2 925	—	2 342	738	822	0
VIII	6 181	2 667	—	2 159	522	833	0
IX	7 096	2 977	—	2 418	738	962	0
X	7 449	3 167	—	2 469	786	1 027	0
XI	7 057	2 857	—	2 439	734	1 028	0
XII							

(a) Y compris la production d'acier liquide pour moulage des fonderies d'acier indépendantes
ivi compresa la produzione di acciaio liquido per getti delle fonderie d'acciaio indipendenti

(b) Compris dans la colonne 7
Compresa nella colonna 7

(a) Einschließlich der Erzeugung von Flüssigstahl für Stahlguß der unabhängigen Stahlgießereien
Met inbegrip van de productie van vloeibaar staal voor gietwerk van de zelfstandige staalgietereien

(b) Einbegriffen in der Spalte 7
Begrepen in kolom 7

1000 t

Zeit Période Periodo Tijdvak	Deutschland (BR)	France	Italia	Nederland	UEBL · BLEU		EGKS CECA
					Belgique België	Luxembourg	
A) Thomas							
1953	8 182	6 032	258	—	3 805	2 609	20 886
1954	8 909	6 314	317	—	4 314	2 779	22 633
1955	11 348	7 681	354	—	4 981	3 156	27 520
1956	12 350	8 041	333	—	5 288	3 375	29 387
1957	12 810	8 381	379	—	5 167	3 419	30 156
1958	11 823	8 683	335	—	5 137	3 304	29 282
1959	13 458	9 263	399	—	5 521	3 577	32 218
1960	14 906	10 458	449	—	6 105	4 002	35 920
1961	14 368	10 404	632	—	5 969	4 037	35 410
1962	13 211	10 026	637	—	6 370	3 881	34 125
1963	12 440	9 833	655	—	6 574	3 845	33 348
1964							
I	1 016	888	57	—	591	335	2 886
II	997	844	50	—	570	334	2 794
III	997	878	52	—	601	952	2 881
IV	1 074	922	55	—	636	380	3 068
V	958	858	57	—	550	345	2 767
VI	1 045	917	44	—	616	367	2 989
VII	1 085	853	51	—	565	371	2 926
VIII	1 061	668	44	—	565	329	2 667
IX	1 051	917	14	—	636	359	2 977
X	1 083	996	25	—	687	376	3 167
XI	989	947	—	—	594	328	2 857
XII	882	916	—	—	596	344	—
B) Bessemer							
1953	118	80	0	.	33	—	231
1954	110	79	1	.	24	—	214
1955	119	91	1	.	35	—	246
1956	125	90	1	.	36	—	252
1957	105	102	0	.	38	—	245
1958	85	127	1	.	24	—	237
1959	69	84	1	.	17	—	171
1960	71	91	0	.	23	—	185
1961	67	88	0	.	31	—	186
1962	52	77	0	.	31	—	160
1963	41	78	0	.	26	—	147
1964							
I	3	8	—	.	2	—	14
II	3	8	—	.	2	—	13
III	4	8	—	.	2	—	13
IV	4	8	—	.	2	—	14
V	3	8	—	.	1	—	12
VI	3	8	—	.	2	—	13
VII	3	5	—	.	1	—	10
VIII	3	5	—	.	2	—	10
IX	4	8	—	.	2	—	13
X	4	7	—	.	2	—	12
XI	4	6	—	.	2	—	11
XII							

(a) Lingots et acier liquide pour moulage, y compris la production des fonderies d'acier indépendantes
Lingotti e acciaio spillato per getti, ivi compresa la produzione delle fonderie d'acciaio indipendenti

(a) Rohblöcke und Flüssigstahl für Stahlgieß einschließlich Erzeugung der unabhängigen Stahlgießereien
Blokken en vloeibaar staal voor gietwerk met inbegrip van de productie der onafhankelijke staalgietereien

Production d'acier brut (a) par mode de fabrication

Rohstahlerzeugung (a) nach Verfahren

Produzione di acciaio grezzo (a) secondo il processo di fabbricazione

Produktie van ruwstaal (a) per procédé

17

1000 t

Zeit Période Periodo Tijdvak	Deutschland (BR)	France	Italia	Nederland	UEBL · BLEU		EGKS CECA
					Belgique België	Luxembourg	
C) SM-Martin							
1953	9 189	3 196	1 733	760	509	—	15 387
1954	10 479	3 397	2 208	805	498	—	17 387
1955	12 041	3 894	3 052	843	648	—	20 478
1956	12 860	4 259	3 372	909	704	—	22 104
1957	13 578	4 484	3 896	1 000	639	—	23 597
1958	12 418	4 526	3 612	990	575	—	22 121
1959	13 486	4 549	3 751	1 038	595	—	23 419
1960	16 087	5 131	4 601	1 105	614	—	27 538
1961	15 457	5 062	4 986	1 023	542	—	27 070
1962	15 048	4 925	5 160	805	507	—	26 446
1963	14 017	4 773	5 266	697	497	—	25 249
1964 I	1 400	424	434	55	39	—	2 352
II	1 336	409	429	41	35	—	2 251
III	1 371	443	413	46	37	—	2 310
IV	1 434	449	316	45	40	—	2 283
V	1 334	452	393	48	39	—	2 265
VI	1 401	452	373	51	40	—	2 317
VII	1 471	411	395	52	25	—	2 353
VIII	1 457	294	333	49	35	—	2 168
IX	1 454	455	427	52	40	—	2 428
X	1 460	477	450	49	43	—	2 479
XI	1 440	464	458	48	39	—	2 449
XII	1 277	451			36	—	
D) Elektro · Electrique · Elettrico · Elektro							
1953	570	686	1 608	114	182	50	3 210
1954	732	834	1 800	133	165	49	3 713
1955	988	961	2 141	136	228	69	4 523
1956	1 226	1 039	2 370	140	347	81	5 203
1957	1 423	1 118	2 704	185	422	74	5 926
1958	1 602	1 277	2 501	169	269	75	5 893
1959	1 876	1 282	2 803	189	300	86	6 536
1960	2 174	1 506	3 412	202	438	81	7 813
1961	2 365	1 572	3 765	196	458	75	8 431
1962	2 567	1 523	3 960	205	441	64	8 760
1963	2 647	1 515	4 235	209	291	66	8 962
1964 I	249	146	364	16	32	8	814
II	244	144	362	17	30	7	804
III	245	147	362	18	34	8	815
IV	264	159	365	20	38	6	853
V	226	135	359	17	37	7	781
VI	257	151	345	18	36	6	813
VII	265	132	375	16	24	5	817
VIII	240	57	234	15	33	6	584
IX	251	146	363	20	38	5	824
X	267	161	384	21	39	4	876
XI	255	147	353	20	37	4	816
XII							

(a) Lingots et acier liquide pour moulage, y compris la production des fonderies d'acier indépendantes
Lingotti e acciaio spillato per getti, ivi compresa la produzione delle fonderie di acciaio indipendenti

(a) Rohblöcke und Flüssigstahl für Stahlguß einschließlich Erzeugung der unabhängigen Stahlgießereien
Blokken en vloeibaar staal voor gietwerk met inbegrip van de productie der onafhankelijke staalgietereien

18

Production d'acier brut (a) par mode de fabrication
Produzione di acciaio grezzo (a) secondo il processo di fabbricazione

Rohstahlerzeugung (a) nach Verfahren
Produktie van ruwstaal (a) per procédé

1000 t

Zeit Période Periodo Tijdvak	Deutschland (BR)	France	Italia	Nederland	UEBL - BLEU		EGKS CECA
					Belgique België	Luxembourg	
E) Sonstiger Stahl · Autres aciers · Altri acciai · Andere staalsoorten							
1953	45 (b)	3	—	—	—	—	48
1954	9	3	—	—	2	—	14
1955	4	4	—	—	2	—	10
1956	2	12	—	—	1	—	15
1957	55	15	—	—	1	—	71
1958	344	19	—	278	1	—	642
1959	547	19	—	443	1	—	1 010
1960	863	113	—	635	1	—	1 612
1961	1 201	451	—	748	2	—	2 402
1962	1 684	682	—	1 076	3	65	3 510
1963	2 453	1 355	1	1 434	138	120	5 501
1964							
I	344	165	0	154	42	13	719
II	352	155	0	155	45	16	724
III	367	176	0	155	48	16	762
IV	398	191	0	164	43	15	812
V	371	193	0	154	51	21	790
VI	428	201	0	140	52	16	837
VII	480	158	0	120	46	20	824
VIII	478	159	0	144	24	30	834
IX	503	201	12	159	62	27	965
X	526	205	31	159	76	32	1 029
XI	481	215	67	165	72	29	1 030
XII	496	216			76	36	

(a) Lingots et acier liquide pour moulage, y compris la production des fonderies d'acier indépendantes
 Lingotti e acciaio spillato per getti, ivi compresa la produzione delle fonderie di acciaio indipendenti
 (b) Pour l'année 1953 y compris l'acier produit aux fours à induction
 Per l'anno 1953 ivi compreso l'acciaio prodotto ai forni ad induzione

(a) Rohblöcke und Flüssigstahl für Stahlgieß einschließlich Erzeugung der unabhängigen Stahlgießereien
 Blokken en vloeibaar staal voor gietwerk met inbegrip van de produktie der onafhankelijke staalgietarijen
 (b) Für 1953 ist Stahl aus Induktionsöfen in „Sonstiger Stahl“, enthalten
 Voor 1953, met inbegrip van het staal uit inductie-ovens

19

Production d'acier brut par jour ouvré (a)
Produzione di acciaio grezzo per giorno lavorato (a)

Produktionstägliche Rohstahlerzeugung (a)
Ruwstaalproduktie per effectieve werkdag (a)

1000 t

Zeit Période Periodo Tijdvak	Deutschland (BR)	France	Italia	Nederland	UEBL - BLEU		EGKS CECA
					Belgique België	Luxembourg	
1963							
VII	97,9	51,5	30,4	6,2	23,5	14,1	223,6
VIII	95,7	47,8	28,6	6,0	23,0	13,9	215,0
IX	96,7	54,7	31,3	7,2	23,7	14,0	227,6
X	99,6	55,1	31,8	6,9	24,6	13,8	231,8
XI	101,2	55,0	32,1	6,6	24,4	13,9	233,2
XII	102,1	54,1	31,0	7,1	25,1	14,3	233,7
1964							
I	108,4	57,7	30,0	7,4	25,8	14,6	243,9
II	107,6	58,7	30,7	7,5	26,1	15,2	245,8
III	107,5	59,5	30,3	7,3	27,3	15,6	247,5
IV	112,2	60,6	28,9	7,8	27,9	16,1	253,5
V	108,2	59,9	30,5	7,3	27,5	16,3	249,7
VI	110,9	60,3	29,0	7,1	27,4	15,8	250,5
VII	112,9	57,3	29,1	6,4	26,4	15,1	247,2
VIII	112,8	52,5	26,5	7,0	25,9	15,4	240,1
IX	115,4	60,8	30,1	7,8	28,4	15,6	258,1
X	114,1	62,5	31,6	7,5	29,8	15,7	261,2
XI	114,1	64,5	33,7	7,9	29,3	15,8	265,3
XII	108,1				27,6	15,8	

(a) Calculée à partir du bulletin n° 3/1964 sur la base des jours de production effective.
 (a) Calcolato a partire dal bollettino N° 3/1964, sulla base dei giorni di effettiva attività.

(a) Anstelle der bisherigen werktäglichen Rohstahlerzeugung wird ab Bulletin Nr. 3/1964 die produktionstägliche Rohstahlerzeugung berechnet.
 (a) Met ingang van bulletin N° 3 van 1964 berekend op basis van dagen van effectieve produktie.

Évolution de la structure de la production d'acier brut, par procédés de fabrication, exprimée en % de la production totale

Entwicklung der Rohstahlerzeugung nach Verfahren in % der Erzeugung insgesamt

20

Evoluzione della struttura della produzione di acciaio grezzo, per processi di fabbricazione, in % della produzione totale

Verloop van de ruwstaalproductie per procédé in % van de totale produktie

Zeit Période Periodo Tijdvak	Thomas	Bessemer	S.M. Martin	Elektro Electrique Elettrico Elektro	Sonstiger Autres Altri Andere	Insgesamt Total Totale Totaal
DEUTSCHLAND (BR)						
1954	44,0	0,5	51,8	3,6	0,1	100,0
1958	45,0	0,3	37,3	6,1	1,3	100,0
1960	43,7	0,2	47,2	6,4	2,5	100,0
1961	42,9	0,2	46,2	7,1	3,6	100,0
1962	40,6	0,2	46,2	7,9	5,1	100,0
1963	39,4	0,1	44,3	8,4	7,8	100,0
FRANCE						
1954	59,5	0,7	32,0	7,8	0,0	100,0
1958	59,4	0,9	30,9	8,7	0,1	100,0
1960	60,4	0,5	29,7	8,7	0,7	100,0
1961	59,2	0,5	28,8	8,9	2,6	100,0
1962	58,2	0,4	28,6	8,8	4,0	100,0
1963	56,0	0,5	27,2	8,6	7,7	100,0
ITALIA						
1954	7,3	0,0	51,0	41,6	—	100,0
1958	5,2	0,0	56,0	38,8	—	100,0
1960	5,3	0,0	54,4	40,3	—	100,0
1961	6,7	0,0	53,1	40,2	—	100,0
1962	6,5	0,0	52,9	40,6	—	100,0
1963	6,5	0,0	52,0	41,5	—	100,0
NEDERLAND						
1954	—	—	85,8	14,2	—	100,0
1958	—	—	68,9	11,8	19,3	100,0
1960	—	—	56,9	10,4	32,7	100,0
1961	—	—	51,9	10,1	38,0	100,0
1962	—	—	38,6	9,8	51,6	100,0
1963	—	—	29,8	8,9	61,3	100,0
BELGIQUE - BELGIË						
1954	86,2	0,5	10,0	3,3	0,0	100,0
1958	85,5	0,4	9,6	4,5	0,0	100,0
1960	85,0	0,3	8,6	6,1	0,0	100,0
1961	85,3	0,4	7,8	6,5	0,0	100,0
1962	86,7	0,4	6,9	6,0	0,0	100,0
1963	87,4	0,3	6,6	3,9	1,8	100,0
LUXEMBOURG						
1954	98,3	—	—	1,7	—	100,0
1958	97,8	—	—	2,2	—	100,0
1960	98,0	—	—	2,0	—	100,0
1961	98,2	—	—	1,8	—	100,0
1962	96,8	—	—	1,6	1,6	100,0
1963	95,4	—	—	1,6	3,0	100,0
EGKS - CECA						
1954	51,5	0,5	39,6	8,4	0,0	100,0
1958	50,4	0,4	38,0	10,1	1,1	100,0
1960	49,2	0,3	37,6	10,7	2,2	100,0
1961	48,2	0,2	36,8	11,5	3,3	100,0
1962	46,8	0,2	36,2	12,0	4,8	100,0
1963	45,6	0,2	34,5	12,2	7,5	100,0

1000 t

Zeit Période Periodo Tijdvak	Deutschland (BR)	France	Italia	Nederland	UEBL · BLEU		EGKS CECA
					Belgique België	Luxembourg	
Rohblöcke · Lingots · Lingotti · Ruwe blokken							
1953	17 604	9 759	3 492	849	4 432	2 654	38 791
1954	19 741	10 392	4 213	918	4 914	2 822	42 998
1955	23 894	12 348	5 416	965	5 786	3 220	51 628
1956	25 901	13 157	5 943	1 031	6 260	3 450	55 740
1957	27 337	13 785	6 833	1 166	6 147	3 488	58 756
1958	25 713	14 266	6 302	1 419	5 913	3 374	56 987
1959	28 868	14 901	6 818	1 651	6 358	3 658	62 253
1960	33 428	16 974	8 283	1 922	7 081	4 079	71 768
1961	32 728	17 211	9 183	1 953	6 888	4 107	72 070
1962	31 893	16 870	9 560	2 068	7 228	4 005	71 623
1963	31 022	17 211	9 960	2 324	7 423	4 028	71 968
1964							
I	2 956	1 598	839	225	697	355	6 671
II	2 882	1 529	824	212	673	356	6 476
III	2 933	1 620	812	218	714	375	6 672
IV	3 118	1 696	720	228	749	401	6 912
V	2 847	1 616	794	219	670	372	6 518
VI	3 082	1 696	749	208	737	389	6 859
VII	3 249	1 537	806	187	655	395	6 828
VIII	3 190	1 164	605	207	651	364	6 181
IX	3 208	1 693	805	230	770	390	7 096
X	3 284	1 812	877	227	838	411	7 449
XI	3 114	1 748	868	231	735	361	7 057
XII	2 839	1 705			740	383	
Flüssigstahl (a) · Acier liquide pour moulage (a) · Acciaio spillato per getti (a) · Vloeibaar staal voor gietwerk (a)							
1953	500	238	107	21	95	5	966
1954	498	235	113	19	88	6	959
1955	606	284	132	16	109	5	1 152
1956	662	284	133	21	116	6	1 222
1957	636	314	146	19	120	5	1 240
1958	558	367	147	19	94	5	1 190
1959	567	296	136	18	76	5	1 098
1960	672	325	179	20	100	5	1 301
1961	730	366	201	17	114	5	1 433
1962	670	364	198	18	119	5	1 374
1963	576	344	196	18	102	4	1 239
1964							
I	55	33	17	1	9	0	115
II	51	32	17	1	8	0	110
III	51	31	16	1	8	0	108
IV	57	34	17	1	9	0	118
V	46	30	14	1	7	0	98
VI	52	33	14	1	9	0	109
VII	55	23	16	1	6	1	101
VIII	49	18	7	1	8	0	83
IX	55	34	12	2	9	0	112
X	57	34	13	2	9	1	115
XI	54	32	11	1	8	0	107
XII	55				8	0	

(a) Y compris la production d'acier liquide pour moulage des fonderies d'acier indépendantes

Ivi compresa la produzione di acciaio liquido per getti delle fonderie di acciaio indipendenti

(a) Einschließlich der Erzeugung von Flüssigstahl für Stahlguß der unabhängigen Stahlgießereien

Met inbegrip van de productie van vloeibaar staal voor gietwerk der zelfstandige staalgietereien

Production nette de fonte et d'acier brut par régions

Erzeugung an Roh Eisen und Rohstahl nach Gebieten

22

Produzione netta di ghisa e di acciaio grezzo per regioni

Productie van ruw ijzer en ruwstaal naar gebieden

ALLEMAGNE (R.F.) · FRANCE

DEUTSCHLAND (BR) · FRANKREICH

1000 t

Zeit Période Periodo Tijdvak	Deutschland (BR) · Allemagne (R.F.) Germania (R.F.) · Duitsland (BR)						Frankreich · Franca Francia · Frankrijk					
	Schl.-Hol. Nieders. Bremen Hamburg	Nord- rhein- West- falen	Hessen Rhein- land- Pfalz	Baden- Württem- berg Bayern	Saar- land	Insgesamt Total Totale Totaal	Est	Nord	Ouest	Centre	Autres régions Altre regioni	Insgesamt Total Totale Totaal
	1	2	3	4	5	6	7	8	9	10	11	12
Roh Eisen (a) · Fonte (a) · Ghisa (a) · Ruw ijzer (a)												
1952	1 573	10 423	420	461	2 550	15 427	7 574	1 369	451	68	306	9 768
1953	1 357	9 516	371	410	2 382	14 036	6 883	1 143	406	39	193	8 664
1954	1 359	10 323	382	448	2 497	15 009	6 985	1 222	417	30	177	8 830
1955	2 007	13 434	496	544	2 879	19 360	8 517	1 600	544	62	217	10 940
1956	2 132	14 403	502	540	3 017	20 594	8 837	1 670	548	93	271	11 419
1957	2 316	14 970	525	547	3 127	21 485	9 183	1 669	625	83	324	11 884
1958	2 312	13 362	416	570	3 083	19 743	9 274	1 695	620	75	286	11 950
1959	2 635	14 705	432	621	3 209	21 603	9 572	1 894	628	39	304	12 437
1960	3 224	17 998	542	667	3 309	25 740	10 529	2 262	795	13	407	14 006
1961	3 253	17 551	488	680	3 458	25 430	10 808	2 329	793	—	465	14 395
1962	3 066	16 672	453	643	3 418	24 252	10 597	2 264	662	—	429	13 952
1963	2 970	15 627	416	621	3 276	22 909	10 539	2 709	680	—	370	14 297
1964 I	277	1 418	37	54	293	2 079	929	283	61	—	33	1 305
II	272	1 427	40	55	278	2 072	891	255	59	—	31	1 236
III	283	1 502	41	58	291	2 175	951	299	67	—	31	1 348
IV	281	1 526	39	52	312	2 210	972	282	68	—	26	1 349
V	282	1 515	39	51	286	2 172	940	295	66	—	30	1 332
VI	290	1 582	41	56	312	2 281	957	302	63	—	33	1 355
VII	310	1 667	44	58	318	2 397	935	251	43	—	34	1 262
VIII	316	1 662	43	58	316	2 395	754	176	58	—	15	1 003
IX	315	1 636	45	58	316	2 370	945	311	61	—	33	1 350
X	327	1 696	45	63	326	2 457	1 029	317	71	—	34	1 451
XI	318	1 627	47	61	301	2 354	1 025	310	68	—	33	1 435
XII												
Rohstahl · Acier brut · Acciaio grezzo · Ruwstaal												
1952	1 281	13 429	527	569	2 823	18 629	7 124	2 338	470	712	223	10 867
1953	1 402	13 001	496	521	2 682	18 102	6 659	2 108	500	537	193	9 997
1954	1 605	14 667	591	571	2 805	20 239	7 128	2 273	477	534	214	10 626
1955	2 339	17 630	690	677	3 166	24 502	8 343	2 819	548	641	280	12 631
1956	2 691	19 076	710	712	3 374	26 563	8 831	2 984	608	713	305	13 441
1957	3 042	20 033	719	713	3 466	27 973	9 216	3 174	643	734	333	14 100
1958	3 039	18 401	695	650	3 485	26 270	9 670	3 279	630	711	343	14 633
1959	3 477	20 898	703	743	3 613	29 434	10 203	3 349	646	663	336	15 197
1960	4 030	24 695	801	796	3 779	34 101	11 341	3 979	719	832	427	17 298
1961	4 136	23 896	702	807	3 917	33 458	11 552	3 990	748	856	431	17 577
1962	4 043	23 409	489	771	3 850	32 562	11 342	3 963	712	816	401	17 234
1963	4 030	22 554	473	746	3 795	31 597	11 302	4 385	688	782	396	17 554
1964 I	391	2 167	45	67	342	3 012	1 012	445	65	72	39	1 631
II	386	2 119	42	70	323	2 933	992	392	64	75	38	1 561
III	397	2 146	44	69	329	2 984	1 029	443	67	75	38	1 651
IV	402	2 289	42	73	369	3 175	1 081	463	70	78	37	1 730
V	377	2 084	45	63	324	2 893	1 025	457	64	69	32	1 646
VI	393	2 269	43	71	358	3 134	1 052	493	69	77	37	1 728
VII	421	2 394	46	74	369	3 304	1 011	408	41	74	25	1 560
VIII	426	2 342	41	69	361	3 239	839	245	55	20	23	1 183
IX	420	2 347	46	74	376	3 263	1 060	483	72	75	38	1 727
X	430	2 409	42	77	382	3 341	1 165	491	74	75	41	1 846
XI	425	2 270	48	74	352	3 169	1 118	479	73	73	38	1 780
XII												

(a) Fonte, Spiegel et ferro-manganèse carburé au haut fourneau et au four électrique à fonte et, pour l'Allemagne (R.F.), ferro-silicium au haut fourneau Ghisa, ghisa speculara, ferro-manganèse carburato all'alto forno ed al forno elettrico per ghisa e per la Germania (R.F.) ferro-silicio all'alto forno

(a) Einschließlich Spiegeleisen und kohlenstoffreiches Ferromangan, auch aus Elektrorroheisenöfen, u. für Deutschland (BR) einschl. Hochofen-Ferrosilicium Inklusief spiegelijzer en koolstofrijk ferromangaan, ook uit elektrische ruw-ijzerovens, en voor Duitsland (BR) Inklusief hoogoven-ferrosilicium

Production d'aciers fins et spéciaux (lingots et moulages)

Produzione di acciai fini e speciali (lingotti e getti)

Edelstahlerzeugung (Blöcke und Flüssigstahl für Stahlguß)

Productie van speciaal staal (blokken en vloeibaar staal voor gietwerk)

1000 t

Zeit Periode Période Tijdvak	Deutsch- land (BR)	France	Italia	Benelux	EGKS CECA	Deutsch- land (BR)	France	Italia	Benelux	EGKS CECA
	A) Unlegierte Rohblöcke (a) A) Lingots d'aciers fins au carbone (a) A) Lingotti di acciaio fino al carbonia (a) A) Blokken uit speciaal koolstofstaal (a)					C) Flüssigstahl für Stahlguß, legiert (b) C) Aciers alliés liquides pour moulage (b) C) Acciai legati spillati per getto (b) C) Vloeibaar staal voor gietwerk, gelegeerd (b)				
1952	550,7	638,0	306,0	76,8	1 571,5	52,0 (c)	26,0	10,0	7,9	95,9
1953	453,1	405,0	298,0	54,8	1 210,9	52,0 (c)	20,0	10,0	7,5	89,5
1954	464,5	404,0	380,0	69,8	1 318,3	57,0 (c)	20,0	12,0	8,6	97,6
1955	548,6	558,3	350,0	104,4	1 561,3	70,8	22,0	15,9	4,6	113,3
1956	729,3	542,6	351,5	125,6	1 749,0	88,4	23,0	17,4	4,5	133,3
1957	746,8	609,0	385,0	109,9	1 850,7	85,9	25,1	18,4	5,2	134,6
1958	577,2	587,9	369,6	52,6	1 587,3	82,1	27,6	20,1	6,0	135,8
1959	597,4	448,5	454,5	67,2	1 567,6	82,1	25,2	18,9	4,6	130,8
1960	796,5	597,3	558,1	94,4	2 046,3	102,4	24,8	23,9	5,6	156,7
1961	730,3	604,7	630,4	112,0	2 077,4	112,2	27,1	32,3	5,6	177,2
1962	646,1	567,7	585,7	94,8	1 894,3	107,0	28,2	22,2	5,3	162,7
1963	608,9	543,1	539,4	98,9	1 790,3	104,6	26,6	17,0	3,9	152,1
1964 I	59,1	52,5	49,8	11,1	172,5	11,6	2,4	1,5	0,2	15,7
II	50,5	51,2	45,6	8,4	155,7	9,6	2,1	1,7	0,4	13,8
III	52,0	48,3	44,7	7,8	152,8	10,5	2,2	1,7	0,4	14,8
IV	61,1	54,2	46,9	10,1	172,3	10,6	2,5	1,9	0,1	15,1
V	56,9	50,4	41,5	8,1	156,9	8,5	2,4	1,7	0,2	12,8
VI	60,0	55,8	37,9	9,4	163,1	10,4	2,5	1,4	0,3	14,6
VII	59,9	47,4	44,6	8,2	160,1	11,1	1,6	1,5	0,2	14,4
VIII	60,7	19,7	15,3	7,6	103,3	9,7	2,0	0,8	0,2	12,7
IX	57,3	54,3	29,9	12,2	153,7	11,2	2,6	1,1	0,2	15,1
X	62,9	54,2	34,3	11,9	163,3	10,7	2,8	1,0	0,3	14,8
XI	61,6	53,0	32,8	10,1	157,5	9,4	2,3	0,7	0,3	12,7
	B) Legierte Rohblöcke B) Lingots d'aciers spéciaux alliés B) Lingotti di acciaio speciale legato B) Gelegeerde blokken					D) Edelstähle insgesamt (A+B+C) D) Aciers fins et spéciaux (A+B+C) D) Acciaio fini e speciali (A+B+C) D) Totaal speciaalstaal (A+B+C)				
1952	829,4	546,0	214,0	41,4	1 630,8	1 432,1	1 210,0	530,0	126,1	3 298,2
1953	703,1	435,0	222,0	31,6	1 391,7	1 208,2	860,0	530,0	93,9	2 692,1
1954	925,2	512,0	238,0	28,3	1 703,5	1 446,7	936,0	630,0	106,7	3 119,4
1955	1 288,6	563,4	324,0	59,5	2 235,5	1 908,0	1 143,7	689,9	168,5	3 910,1
1956	1 397,1	667,1	350,3	71,8	2 486,3	2 214,8	1 232,7	719,1	201,9	4 368,5
1957	1 235,6	696,7	416,9	67,6	2 416,8	2 068,3	1 330,8	820,3	182,7	4 402,1
1958	1 317,4	683,3	483,3	51,0	2 535,0	1 976,7	1 298,8	873,0	109,6	4 258,1
1959	1 554,5	681,2	500,5	60,9	2 797,1	2 234,0	1 154,9	973,9	132,7	4 495,5
1960	2 069,6	848,1	755,1	99,4	3 772,2	2 968,5	1 470,2	1 337,1	199,4	5 975,2
1961	2 012,9	912,3	904,5	98,4	3 928,1	2 855,4	1 544,1	1 567,2	216,0	6 182,7
1962	1 773,8	889,1	729,0	101,6	3 493,5	2 526,9	1 485,0	1 336,9	201,7	5 550,5
1963	1 767,6	913,4	635,5	91,5	3 408,0	2 481,1	1 483,1	1 191,9	194,3	5 350,4
1964 I	176,0	86,9	55,9	10,5	329,3	246,7	141,8	107,2	21,8	517,5
II	176,9	89,0	57,8	10,0	333,7	237,0	142,3	105,1	18,8	503,2
III	177,5	85,8	55,6	10,1	329,0	240,0	136,3	102,0	18,3	496,6
IV	188,5	92,7	57,5	10,9	349,6	260,2	149,4	106,3	21,1	537,0
V	166,3	76,8	52,7	10,0	305,8	231,7	129,6	95,9	18,3	475,0
VI	189,0	85,6	49,5	9,7	333,8	259,4	143,9	88,8	19,4	511,5
VII	195,2	67,8	56,0	8,0	327,0	266,2	116,7	102,0	16,4	501,3
VIII	190,0	39,9	23,0	7,9	260,8	260,3	61,6	39,1	15,8	376,8
IX	201,2	83,9	51,9	11,2	348,2	269,7	140,7	83,0	23,6	517,1
X	191,9	92,3	50,6	12,2	347,0	265,5	149,4	86,0	24,3	525,2
XI	192,9	88,3	43,3	11,1	335,6	263,9	143,6	76,8	21,6	505,9

(a) Col. « Italia »: Chiffres partiellement estimés jusqu'à 1959
Col. « Italia »: Cifre in parte stimate fino al 1959(b) Sans la production des fonderies d'acier indépendantes
Non compresa la produzione delle fonderie d'acciaio indipendenti

(c) Estimation - Stima

(a) Spalte „Italien“: Bis 1959 teilweise geschätzte Angaben
Kolom „Italië“: Tot 1959 gedeeltelijk geraamde cijfers(b) Ohne die Erzeugung der unabhängigen Stahlgießereien
Onafhankelijke staalgietereien niet inbegrepen

(c) Schätzung - Raming

Production d'aciers spéciaux alliés dans la Communauté (a) et les principaux pays tiers (lingots et moulages)

Produzione di acciai speciali legati nella Comunità (a) e nei principali paesi terzi (lingotti e getti)

Erzeugung an legierten Edlstählen (Blöcken und Flüssigstahl) (a) in der Gemeinschaft und in den wichtigsten dritten Ländern

Productie van gelegeerd speciaalstaal (blokken en vloeibaar staal voor gietwerk) (a) van de Gemeenschap en de voornaamste derde landen

24

1000 t

Zeit Période Periodo Tijdvak	EGKS CECA	Großbritannien Royaume-Uni	Schweden (b) Svæde (b)	Österreich Autriche	USA	Japan (c) Japon (c)	
1952	1 726,7	1 153,3	.	298,9	8 286,9	361,1	
1953	1 481,2	1 083,0	.	276,7	9 369,6	488,5	
1954	1 801,1	1 070,9	401,4	342,2	6 525,4	470,4	
1955	2 348,8	1 238,4	487,6	376,0	9 670,8	510,4	
1956	2 619,6	1 310,3	535,8	387,0	9 417,6	792,0	
1957	2 551,4	1 333,0	462,9	402,0	8 073,0	1 001,6	
1958	2 670,8	1 178,2	412,6	332,8	6 007,1	811,2	
1959	2 927,6	1 361,0	570,3	358,0	8 059,1	1 324,8	
1960	3 928,9	1 652,1	705,5	438,8	7 616,6	1 870,4	
1961	4 105,3	1 586,5	764,1	422,9	7 857,4	2 348,8	
1962	3 656,2	1 372,3	692,3	375,1	8 320,5	2 448,0	
1963	3 560,1	1 593,9	708,4	382,5	9 576,0	3 696,0	
1963 I	305,7	139,8*)	187,9	95,8	736,9	224,0	
II	294,4	128,4			733,1	243,2	
III	309,0	128,1			864,0	288,0	
IV	288,8	114,8			915,3	273,6	
V	319,2	163,1*)			170,1	1 023,0	291,2
VI	288,7	125,9			864,5	323,2	
VII	296,4	110,1*)			738,5	337,6	
VIII	241,2	108,9			154,8	700,9	332,8
IX	296,7	133,5			96,9	691,4	344,0
X	328,2	176,2*)			195,6	778,2	366,4
XI	298,4	140,7			97,9	802,7	339,2
XII	292,7	127,6			767,7	329,6	
1964 I	345,0	177,2*)	231,4	107,0	822,0	318,4	
II	347,5	154,5			873,8	334,4	
III	343,8	157,3			940,9	339,2	
IV	364,7	186,6*)			994,9	337,6	
V	318,6	140,9			232,7	1 012,0	353,6
VI	348,4	159,4			123,0	924,0	347,2
VII	341,4	144,8*)			861,7	334,4	
VIII	273,5	132,1			216,1	943,8	320,0
IX	363,3	206,7*)			972,0	334,4	
X	361,8	167,3			1 005,4		
XI	348,3	153,4			1 007,2		
				1 057,6			

(a) Les définitions ne sont pas exactement comparables entre pays (ex.: pour les pays anglo-saxons il s'agit de tous les aciers alliés); d'autre part pour l'Autriche et le Japon les aciers fins au carbone sont inclus alors qu'ils ne le sont pas pour les autres pays

Le definizioni non sono esattamente paragonabili fra paesi (es.: per i paesi anglosassoni trattasi di tutti gli acciai legati); d'altronde per l'Autriche e il Giappone gli acciai fini al carbonio sono inclusi allorché non lo sono per gli altri paesi

(b) Jusqu'à 1956 l'acier liquide pour moulage inclus dans ces chiffres a été estimé
Fino al 1956 l'acciaio spillato per getti incluso in queste cifre è stato stimato

(c) La production d'aciers spéciaux en équivalent d'acier brut a été estimée en multipliant par le coefficient 1,6 la production de produits laminés en aciers spéciaux
La produzione di acciai speciali in equivalente di acciaio grezzo è stata stimata moltiplicando per il coefficiente 1,6 la produzione di prodotti laminati in acciaio speciale

*) Mois de cinq semaines - Mese di cinque settimane

(a) Die Begriffsbestimmungen sind für die einzelnen Länder nicht voll vergleichbar, z.B.: Für die USA und Großbritannien handelt es sich um die Summe aller legierten Stähle; andererseits sind bei Österreich und Japan, abweichend von den übrigen Ländern, auch noch die unlegierten Edlstähle mit eingeschlossen

De definities zijn voor de verschillende landen niet helemaal vergelijkbaar, bijv. voor de Verenigde Staten en het Verenigd Koninkrijk wordt het totaal van alle gelegeerde staalsoorten aangegeven; terwijl bij Oostenrijk en Japan in tegenstelling met de andere landen ook het speciaal koolstofstaal in deze cijfers begrepen is

(b) Bis 1956 ist die Erzeugung an Flüssigstahl für Stahlguß, die in diesen Zahlen mitaufgeführt ist, geschätzt
Tot 1956 is de produktie van vloeibaar staal voor gietwerk, voorzover in deze cijfers begrepen, geschat

(c) Die Erzeugung in Rohstahlgewicht ist geschätzt, indem die Walzstahlerzeugung an Edlstahl mit dem Koeffizienten 1,6 multipliziert wurde.

De produktie in ruwstaalgewicht is geschat door de produktie van walserij-producten met de coëfficiënt 1,6 te vermenigvuldigen

*) Monate zu 5 Wochen - Maanden van 5 weken

Production de sous-produits des hauts fourneaux et des aciéries
(Total et kg par t de fonte ou d'acier obtenue)
Produzione dei sotto-prodotti degli alti forni e delle acciaierie
(Totale e kg per t di ghisa o di acciaio ottenuta)

Erzeugung an Nebenprodukten der Hochofen- und Stahlwerke
(Insgesamt und kg je Roheisen oder Thomasstahl)
Produkte van nevenprodukten bij de hoogovens en staalbedrijven
(In totaal en in kg per ton ruwijzer resp. Thomasstaal)

1000 t — kg/t

Zeit Période Periodo Tijdvak	EGKS · CECA			Thomasschlacke · Scories Thomas · Scorie grezze Thomas · Thomasslakken							
	Gichtstaub Poussières de gueulard Polveri d'alto forno Hoogovenstof		Hochofenschlacke Laitiers de hauts fourneaux Loppe d'alto forno Hoogovenslak	Deutschland (BR)	France	Italia	Nederland	UEBL · BLEU		EGKS CECA	
	Menge Tonnes réels Quantità Hoeveelheid	Fe-Inhalt Fer contenu Contenuto in ferro Fe-gehalte						Belgique België	Luxembourg		
	1	2	3	4	5	6	7	8	9	10	
A) Mengen insgesamt · Quantités totales · Quantità totale · Hoeveelheden											
1954	4 199	1 517	25 779	2 279	1 399	74	—	1 013	588	5 353	
1955	5 848	2 177	31 850	2 872	1 706	83	—	1 150	686	6 497	
1956	6 468	2 394	34 482	3 058	1 757	73	—	1 236	751	6 875	
1957	6 995	2 545	36 033	3 092	1 846	84	—	1 222	743	6 987	
1958	6 318	2 307	34 326	2 933	1 920	80	—	1 195	692	6 820	
1959	6 406	2 376	35 965	3 266	2 039	91	—	1 258	721	7 375	
1960	6 746	2 544	40 287	3 588	2 336	100	—	1 346	791	8 161	
1961	6 302	2 330	40 260	3 491	2 415	132	—	1 294	807	8 132	
1962	5 275	1 956	39 058	3 221	2 375	121	—	1 368	799	7 884	
1963	4 402	1 599	36 418	3 054	2 351	118	—	1 337	790	7 652	
1964	I	381	143	3 167	263	210	10	—	126	68	677
	II	369	139	3 028	264	200	9	—	125	66	665
	III	382	144	3 164	259	206	9	—	131	69	674
	IV	381	141	3 218	277	218	10	—	140	74	719
	V	351	131	3 144	253	212	10	—	126	67	667
	VI	362	136	3 206	272	221	8	—	137	72	709
	VII	369	152	3 152	287	219	9	—	125	73	713
	VIII	343	128	2 938	285	162	8	—	123	66	644
	IX	385	145	3 264	280	226	3	—	152	71	731
	X	415	158	3 450	286	244	4	—	160	73	767
	XI				261	231	—	—	139	63	693
	XII				250	226	—	—	139	68	
B) Je t Roheisen (a) (b) oder Thomasstahl (b) · Par t de fonte (a) (b) ou d'acier Thomas (b) B) Per t di ghisa (a) (b) o di acciaio (b) · Per ton ruwijzer (a) (b) resp. thomasstaal (b)											
1954	128	46	778	256	222	233	—	235	212	237	
1955	144	53	776	253	222	234	—	231	217	236	
1956	150	55	792	248	219	219	—	234	223	234	
1956	156	57	799	241	220	222	—	237	217	232	
1958	146	53	789	248	221	239	—	233	209	233	
1959	138	51	771	243	220	228	—	228	202	229	
1960	126	47	746	241	223	223	—	220	198	227	
1961	116	43	669	243	232	209	—	217	200	230	
1962	99	37	664	244	237	190	—	215	206	231	
1963	83	30	659	245	239	180	—	203	205	229	
1964	I	79	30	657	259	236	180	—	213	203	235
	II	79	30	645	265	237	181	—	219	199	238
	III	77	29	636	260	235	180	—	218	196	234
	IV	76	28	639	258	236	181	—	220	195	232
	V	72	27	638	264	247	182	—	229	194	241
	VI	71	27	630	260	241	182	—	222	196	237
	VII	72	30	619	265	257	181	—	221	197	244
	VIII	71	27	611	269	243	181	—	218	201	241
	IX	74	28	625	266	246	181	—	239	198	246
	X	75	29	625	264	245	180	—	233	194	242
	XI				264	244	—	—	234	192	243
	XII				283	247	—	—	233	198	

(a) Pour la poussière de gueulard: par t de fonte produite au haut fourneau (four électrique à fonte exclu)
 Pour le laitier de haut fourneau: par t de fonte, tous procédés de production confondus
 Per le polveri di alto forno: per t di ghisa ottenuta in alto forno (esclusi forni elettrici)
 Per la loppa di alto forno: per t di ghisa, ivi compresi tutti i procedimenti di produzione

(b) Par t de production nette
 Per t di produzione netta

(a) Für Gichtstaub: je t Roheisen aus Hochofen (ohne Erzeugung aus Elektro-Roheisenöfen)
 Für Hochofenschlacke: je t insgesamt erzeugtes Roheisen (alle Erzeugungsverfahren)
 Voor hoogovenstof: per ton ruwijzer uit hoogovens (productie van elektrische ruwijzer-ovens niet inbegrepen)
 Voor hoogovenslak: per ton ruwijzer (alle productie-procédés)

(b) Je t Nettoerzeugung
 Per ton netto-produktie

Nombre de hauts fourneaux, de fours électriques à fonte et de convertisseurs Thomas, existants et en activité

Zahl der vorhandenen und in Betrieb befindlichen Hochöfen, Elektro-Rohisenöfen und Thomas-konverter

26

Numero di alti forni, di forni elettrici per ghisa e di convertitori Thomas esistenti e in esercizio

Aantal der aanwezige en in werking zijnde hoogovens, elektrische ruwijzerovens en Thomas-konverters

Zeit Période Periodo Tijdvak	A) Hochöfen · Hauts fourneaux · Alti forni · Hoogovens							B) Elektro-Rohisenöfen Fours électr. à fonte Forni elettr. per ghisa Elektr. ruwijzerovens EGKS · CECA
	Deutschland (BR)	France	Italia	Nederland	UEBL · BLEU		EGKS CECA	
					Belgique België	Luxembourg		
	1	2	3	4	5	6	7	8
1. Vorhanden · Existants · Esistenti · Aanwezig								
1954 4	151	151	11	3	53	31	400	66
1955 4	152	148	11	3	52	31	397	65
1956 4	153	149	11	3	53	31	400	68
1957 4	155	146	11	3	53	31	399	65
1958 4	152	147	11	4	56	32	402	61
1959 4	154	148	11	4	57	32	406	55
1960 4	156	147	12	4	57	32	408	55
1961 4	154	144	12	5	55	32	402	53
1962 4	153	141	13	5	53	33	398	51
1963 4	147	143	13	5	53	33	394	54
1964 1	148	142	12	5	54	33	394	56
2	146	139	13	5	54	33	390	55
3	149	138	13	5	53	33	391	59
4	147	138				33		
2. Darunter in Betrieb · Dont en activité · Di cui in esercizio · Waarvan in werking								
1954 4	116	108	7	3	47	26	307	23
1955 4	132	121	8	3	51	27	342	18
1956 4	137	124	9	3	50	29	352	16
1957 4	137	124	9	3	51	28	352	16
1958 4	118	113	9	3	49	28	320	10
1959 4	131	120	9	4	50	30	344	13
1960 4	129	120	11	4	3	30	297	18
1961 4	123	116	11	4	48	30	332	14
1962 4	118	104	12	4	44	29	311	16
1963 4	106	97	11	4	43	26	287	16
1964 1	110	98	11	5	44	27	295	22
2	114	98	12	4	46	28	302	27
3	114	100	12	4	46	28	304	22
4	113	98				28		
C) Thomas-Konverter · Convertisseurs Thomas · Convertitori Thomas · Thomas-konverters								
1. Vorhanden · Existants · Esistenti · Aanwezig								
1954 4	86	101	4	—	52	25	268	
1955 4	87	101	4	—	53	25	270	
1956 4	87	102	4	—	53	25	271	
1957 4	90	102	4	—	54	25	275	
1958 4	92	104	4	—	56	28	284	
1959 4	94	105	4	—	56	25	284	
1960 4	88	104	4	—	54	25	275	
1961 4	87	102	5	—	55	24	273	
1962 4	87	105	5	—	56	24	277	
1963 4	78	104	5	—	55	25	267	
1964 1	70	104	5	—	56	25	260	
2	70	101	5	—	56	25	257	
3	68	101	5	—	56	25	255	
4	65	101		—	56	25		
2. Darunter in Betrieb · Dont en activité · Di cui in esercizio · Waarvan in werking								
1954 4	70	95	1	—	48	24	238	
1955 4	68	95	1	—	51	25	240	
1956 4	72	97	1	—	50	24	244	
1957 4	76	98	1	—	52	24	251	
1958 4	76	95	1	—	52	28	252	
1959 4	75	102	1	—	53	24	255	
1960 4	72	102	1	—	—	24	199	
1961 4	72	99	2	—	50	24	247	
1962 4	69	102	3	—	53	24	251	
1963 4	60	99	3	—	51	24	237	
1964 1	59	94	3	—	52	24	232	
2	58	95	3	—	54	24	234	
3	56	96	3	—	53	24	232	
4	51	95		—	52	24		

(a) Fin de trimestre
Fine trimestre

(a) Ende des Vierteljahres
Einde van het kwartaal

Nombre de fours Martin et de fours électriques existants et en activité, dans les aciéries

Zahl der in den Stahlwerken vorhandenen und in Betrieb befindlichen SM- und Elektroöfen

Numero di forni Martin e di forni elettrici esistenti e in esercizio nelle acciaierie

Aantal in de staalfabrieken aanwezige en in werking zijnde Martinovens en elektro-ovens

Zeit Période Periodo Tijdvak (a)	Deutschland (BR)	France	Italia	Nederland	UEBL · BLEU		EGKS · CECA	
					Belgique België	Luxem- bourg	Insgesamt Total Totale Totaal	darunter dont di cui waarvan
	1	2	3	4	5	6	7	8
A) SM-Öfen · Fours Martin · Forni Martin · Martin ovens								
1. Vorhanden · Existants · Esistenti · Aanwezig								
1954 4	217	124	75	10	25	—	451	3
1955 4	218	122	72	10	27	—	449	1
1956 4	220	125	74	11	26	—	456	1
1957 4	229	124	75	11	26	—	465	1
1958 4	229	111	74	11	26	—	451	1
1959 4	224	108	66	11	26	—	435	—
1960 4	224	98	65	11	24	—	422	—
1961 4	209	99	65	11	24	—	408	—
1962 4	202	94	62	10	21	—	389	—
1963 4	190	94	57	10	21	—	372	—
1964 1	189	92	53	10	21	—	365	—
2	190	92	53	10	20	—	365	—
3	190	92	53	10	21	—	366	—
4	189	92	53	10	19	—	366	—
2. Darunter in Betrieb · Dont en activité · Di cui in esercizio · Waarvan in werking								
1954 4	178	71	50	8	17	—	324	2
1955 4	179	85	55	7	23	—	349	1
1956 4	183	89	54	10	21	—	357	—
1957 4	184	81	54	8	18	—	345	—
1958 4	148	66	43	7	12	—	266	—
1959 4	174	76	50	9	16	—	325	—
1960 4	170	76	52	4	—	—	302	—
1961 4	135	67	51	7	12	—	272	—
1962 4	113	66	50	6	13	—	248	—
1963 4	134	60	47	6	13	—	260	—
1964 1	137	65	44	5	14	—	265	—
2	143	66	40	5	14	—	268	—
3	145	64	38	5	13	—	265	—
4	131	62	—	—	12	—	—	—
B) Elektroöfen · Fours électriques · Forni elettrici · Elektro-ovens								
1. Vorhanden · Existants · Esistenti · Aanwezig								
1954 4	128	126	182	7	22	3	468	127
1955 4	137	126	176	7	26	3	475	129
1956 4	151	131	189	7	30	5	513	138
1957 4	161	128	201	8	30	5	533	141
1958 4	163	118	203	8	30	5	527	143
1959 4	165	121	189	8	30	5	518	146
1960 4	169	120	192	8	30	5	524	150
1961 4	179	126	196	8	31	5	545	157
1962 4	182	130	185	8	30	5	540	152
1963 4	182	127	194	8	32	5	548	151
1964 1	181	132	196	8	32	5	554	151
2	180	131	199	8	29	5	552	150
3	181	132	192	8	28	5	556	162
4	185	131	—	—	26	5	—	—
2. Darunter in Betrieb · Dont en activité · Di cui in esercizio · Waarvan in werking								
1954 4	118	85	128	7	18	3	359	100
1955 4	127	97	126	7	22	3	382	104
1956 4	136	95	136	7	17	5	396	103
1957 4	138	94	137	7	19	5	400	105
1958 4	135	95	129	8	17	5	389	107
1959 4	143	96	131	8	19	5	402	111
1960 4	150	105	144	8	3	5	415	114
1961 4	150	103	153	8	19	5	438	121
1962 4	145	108	152	8	19	5	437	113
1963 4	150	107	149	8	17	5	436	115
1964 1	157	111	151	8	18	5	450	117
2	158	107	149	8	18	5	445	114
3	158	105	140	8	16	5	432	114
4	163	108	—	—	17	5	—	—

(a) Fin de trimestre · Fine trimestre

(b) Acides · Acidi

(c) A induction · A induzione

(a) Ende des Vierteljahres · Einde van het kwartaal

(b) Sauer · Zuur

(c) Induktionsöfen · Inductie-ovens

Teil I: Eisenschaffende Industrie

1^{re} Partie: Sidérurgie proprement dite

1^a Parte: Siderurgia propriamente detta

1^o Deel: IJzer- en staalproducerende industrie


II

**Erzeugung an Stahlguß,
Walzstahlfertigerzeugnissen und
weiterverarbeiteten Erzeugnissen**

**Produzione di getti di acciaio,
e di prodotti finiti e terminali**

**Production des moulages d'acier,
des produits finis et des produits finals**

**Produktie van goed gietstaal,
eindprodukten en verder bewerkte produkten**



Production de moulages d'acier parachevés (a)

Produzione di getti grezzi (finiti) di acciaio (a)

Erzeugung an gutem Stahlguß (a)

Productie van goed staalgietwerk (a)

28

1000 t

Zeit Période Período Tijdvak	Deutschland (BR)	France	Italia	Nederland	UEBL · BLEU		EGKS CECA
					Belgique · België	Luxembourg	
1955	327	176 (b)	79	12	68	3	665
1956	362	178 (b)	80	10	74	3	707
1957	345	196 (b)	85	10	77	3	716
1958	299	190 (b)	85	12	64	3	653
1959	301	209 (b)	79	9	49	3	650
1960	360	214 (b)	104	9	65	3	755
1961	394	230 (b)	116	8	71	3	822
1962	356	223 (b)	113	9	73	3	777
1963	301	240 (b)	114	9	63	3	729
1962 I	33	20	10	1	7	0	71
II	31	20	10	1	6	0	68
III	33	21	11	1	7	0	73
IV	29	21	9	1	6	0	66
V	31	21	8	1	6	0	67
VI	28	20	7	1	6	0	62
VII	30	13	9	1	4	0	57
VIII	30	12	7	1	6	0	56
IX	28	19	10	1	6	0	64
X	32	20	10	1	7	0	70
XI	28	18	11	1	6	0	64
XII	24	18	9	1	5	0	57
1963 I	26	20	10	1	6	0	63
II	24	19	9	1	5	0	58
III	27	19	10	1	6	0	63
IV	25	18	10	1	6	0	60
V	25	20	10	1	6	0	62
VI	21	17	10	1	5	0	54
VII	25	12	10	1	4	0	52
VIII	24	13	6	1	5	0	49
IX	24	17	10	1	5	0	57
X	29	20	11	1	6	0	67
XI	26	19	9	1	5	0	60
XII	23	19	9	1	5	0	57
1964 I	29	21	9	1	5	0	65
II	27	20	2	1	5	0	55
III	27	19	8	1	5	0	60
IV	30	22	9	0	5	0	66
V	24	20	7	1	5	0	57
VI	27	20	7	1	5	0	59
VII	29	14	8	1	4	0	56
VIII	26	14	4	1	5	0	50
IX	29	20	7	1	5	0	62
X	29	19	6	1	5	0	60
XI	29	18	6	1	5	0	60
XII	29		6	1	5	0	40

(a) Fonderies d'acier intégrées et indépendantes
Fonderie di acciaio integrate e indipendenti

(b) En partie estimée
in parte valutat

(a) Verbundene und unabhängige Stahlgießereien
Verbonden en onafhankelijke staalgietcerijen

(b) Teilweise geschätzt
Gedeeltelijk geschat

Production de produits finis laminés de l'ensemble de la Communauté, en quantité absolue et en % de la production totale

Produzione di laminati finiti dell'insieme della Comunità, in quantità assolute e in % della produzione totale

Zeit Période Periodo Tijdvak	Oberbaumaterial Matériel de voie Materiale ferroviario CECA Materiaal voor spoorwegen			Stahlspundwände Palplanches Palancole Damwandstaal	Breitflanschträger Poutrelles à larges ailes Travi ad ali larghe Breedflensbalken	Sonstige Profile von 80 mm und mehr u. Zoresisen Autres profilés de + de 80 mm et zores Altri profilati da 80 mm ed oltre e zores Andere balken v. 80 mm en meer, en Zoresstaal	Röhrenrund- und vierkantstahl Ronds et carrés pour tubes Tondi e quadri per tubi Rond- en vierkant staal voor buizen	Walzdraht in Ringen Fil machine en couronne Vergella in matasse Walsdraad gehaspeld	Stabstahl Aciers marchands Laminati mercantili Staaftaal		Breitflachstahl Larges plats Larghi piatti Universaalstaal
	Schienen Rails Rotaie Rails	Schwellen Traverses Traverse Dwarsliggers	Unterlagsplatten Selles Eclisses Piastr e Stecche Onderlegplaten						Insgesamt Total Totale Totaal	darunter Betonstahl dont Ronds à béton di cui tondi per cemento armato waarvan betonstaal	
	1	2	3	4	5	6	7	8	9	10	11

A) Absolute Mengen · Quantité absolue — 1000 t

1952	1 432			212	2 511		973	2 844	10 033	.	352	
1953	1 497			225	2 324		980	2 491	8 859	.	362	
1954	892	105	110	244	536	1 958	1 146	3 161	9 408	.	295	
1955	1 083	193	138	257	658	2 383	1 391	3 638	11 456	.	378	
1956	1 113	233	138	298	722	2 609	1 534	3 751	12 578	.	458	
1957	1 257	236	140	319	744	2 783	1 642	3 895	12 352	.	457	
1958	1 266	212	132	267	650	2 341	1 482	4 069	11 408	.	421	
1959	1 140	125	127	322	710	2 443	1 602	4 827	12 656	.	387	
1960	1 182	103	119	334	937	2 739	1 953	5 381	14 533	.	500	
1961	1 118	129	145	381	997	2 955	1 980	5 373	14 935	5 398	529	
1962	1 130	110	118	399	1 126	2 970	1 831	5 223	14 283	5 523	508	
1963	1 021	55	100	378	1 022	2 942	1 772	5 480	14 409	5 776	446	
1963	VI	83	8	8	31	84	221	136	414	1 148	513	35
	VII	77	5	10	39	100	251	160	456	1 225	537	35
	VIII	74	5	11	32	84	232	124	346	1 068	484	38
	IX	82	3	9	29	102	250	135	470	1 218	483	36
	X	94	6	8	35	92	300	162	507	1 355	555	38
	XI	107	4	9	41	82	248	153	486	1 194	486	37
	XII	81	2	9	33	81	243	143	464	1 125	435	37
1964	I	77	4	10	30	94	277	175	543	1 264	434	42
	II	86	3	9	26	98	283	159	506	1 241	485	42
	III	93	4	8	31	98	279	163	514	1 255	522	42
	IV	85	4	11	36	94	303	185	554	1 346	534	45
	V	77	3	7	35	95	271	153	489	1 169	476	36
	VI	90	6	10	37	105	276	168	541	1 261	510	46
	VII	86	7	7	38	109	261	159	527	1 281	539	47
	VIII	69	4	11	35	104	245	139	420	1 069	448	40
	IX	77	6	10	37	113	289	172	561	1 381	538	43
	X	77	8	11	46	120	308	180	615	1 464	562	45
	XI	72	6	9	45	116	263	179	562	1 333	476	37

B) In % der Spalte 23 · En % de la colonne 23

1952	5,0			0,7	8,8		3,4	10,0	35,2	.	1,2
1953	5,6			0,8	8,7		3,7	9,4	33,3	.	1,4
1954	3,0	0,4	0,4	0,8	1,8	6,6	3,9	10,7	31,8	.	1,0
1955	3,0	0,5	0,4	0,7	1,8	6,6	3,8	10,1	31,6	.	1,0
1956	2,8	0,6	0,4	0,8	1,8	6,6	3,9	9,5	31,9	.	1,2
1957	3,1	0,6	0,3	0,8	1,8	6,8	4,0	9,5	30,0	.	1,1
1958	3,2	0,5	0,3	0,7	1,6	5,9	3,7	10,2	28,6	.	1,1
1959	2,6	0,3	0,3	0,7	1,6	5,7	3,7	11,0	28,9	.	0,9
1960	2,3	0,2	0,2	0,7	1,8	5,4	3,8	10,6	28,6	.	1,0
1961	2,2	0,3	0,3	0,7	2,0	5,8	3,9	10,5	29,2	10,6	1,0
1962	2,2	0,2	0,2	0,8	2,2	5,8	3,6	10,1	27,9	10,7	1,0
1963	2,0	0,1	0,2	0,7	2,0	5,7	3,4	10,5	27,7	11,1	0,9

(a) Non relaminés dans la Communauté

(a) Non rilaminati nella Comunità

(b) Compris dans la colonne 16-17

(b) Compresa nella colonna 16-17

(c) Compris dans la colonne 18

(c) Compresa nella colonna 18

Erzeugung an Walzstahlfertigerzeugnissen für die Gemeinschaft insgesamt, in absoluten Mengen und in % der Gesamterzeugung

29

Produktie van walsersl]produkten van de Gemeenschap, in absolute hoeveelheden en in % van de totale produktie

Bandstahl u. Röhrenstreifen Feuillards et bandes à tubes à chaud Nastri stretti a caldo comprese bande per tubi Bandstaal en buizenstrippen	Bleche (warmgewalzt), auf Breitsbandstraßen hergestellt Tôles laminées à chaud, obtenus sur trains à larges bandes Lamiere e banda nera laminata a caldo sui treni laminatoi per nostri larghi Plaat, warmgewalst in breedbandwalsenrijen			Bleche (warmgewalzt), auf sonstigen Straßen Tôles laminées à chaud, obtenus sur d'autres trains Lamiere e banda nera laminata a caldo su altri treni Plaat, warmgewalst in andere walsenrijen			Warmbreitband (Fertigerzeugnisse) Coils produits finis Coils prodotti finiti Warmgewalst breedband (als eindprodukt) (a)		Bleche (kaltgewalzt) Tôles laminées à froid Lamiere laminata a freddo Koudgewalste plaat		Insgesamt Total Totale Totaal	Zeit Période Periodo Tijdvak
	≥ 4,76 mm	3-4,75 mm	< 3 mm	≥ 4,76 mm	3-4,75 mm	< 3 mm	≥ 3 mm	< 3 mm	≥ 3 mm	< 3 mm		
12	13	14	15	16	17	18	19	20	21	22	23	

Quantità assoluta · Absolute hoeveelheden — 1000 t

2 273	(b)	(c)	3 932	3 077	2	4	870	28 515	1952
1 848	(b)	(c)	4 181	2 575	50	4	1 214	26 610	1953
2 569	380	148	3 740	2 692	70	13	2 130	29 597	1954
3 011	573	251	4 654	2 849	127	9	3 174	36 223	1955
3 087	836	208	5 433	2 569	129	11	3 671	39 378	1956
3 155	427	453	5 670	462	2 339	8	4 379	41 161	1957
3 227	288	473	5 241	514	2 224	40	5 080	39 894	1958
3 991	322	457	4 707	913	2 200	46	5 996	43 761	1959
4 650	286	580	5 826	578	2 443	50	7 381	50 792	1960
4 375	443	668	5 815	519	2 029	330 r	354 r	51 076 r	1961
4 562	396	704	5 749	481	1 768	504	350	51 338	1962
4 557	394	784	5 151	495	1 557	511	443	51 973	1963
363	26	57	411	37	124	36	35	4 099	VI 1963
378	35	65	434	43	122	39	42	4 405	VII
321	28	63	398	34	107	45	29	3 812	VIII
379	34	65	424	41	132	36	30	4 363	IX
430	45	74	482	45	314	44	44	4 849	X
379	39	72	445	39	128	47	43	4 458	XI
382	33	69	423	38	117	44	51	4 221	XII
451	40	66	481	53	136	47	51	4 828	I 1964
438	39	68	482	49	124	53	47	4 738	II
425	43	70	482	43	128	49	46	4 792	III
480	44	79	514	54	137	48	46	5 150	IV
388	45	78	482	39	113	57	46	4 611	V
469	53	84	511	41	130	54	33	4 981	VI
438	57	86	498	35	115	54	40	4 843	VII
349	44	75	457	31	113	46	30	4 109	VIII
443	66	87	546	40	120	58	50	5 149	IX
506	78	91	576	39	121	74	44	5 465	X
438	65	73	529	34	108	56	39	4 969	XI

In % della colonna 23 · In % van kolom 23

8,0	(b)	(c)	13,8	10,8	0,0	0,0	3,1	100,0	1952
6,9	(b)	(c)	15,7	9,7	0,2	0,0	4,6	100,0	1953
8,7	1,3	0,5	12,6	9,1	0,2	0,0	7,2	100,0	1954
8,3	1,6	0,7	12,8	7,9	0,4	0,0	8,8	100,0	1955
7,9	2,1	0,5	13,9	6,5	0,3	0,0	9,3	100,0	1956
7,7	1,0	1,1	13,8	1,1	5,7	0,0	10,6	100,0	1957
8,1	0,7	1,2	13,1	1,3	5,6	0,1	12,7	100,0	1958
9,1	0,7	1,1	10,8	2,0	5,0	0,1	13,7	100,0	1959
9,2	0,6	1,2	11,5	1,1	4,8	0,1	14,5	100,0	1960
8,6	0,9	1,3	11,4	1,0	4,0	0,0	14,6	100,0	1961
8,9	0,8	1,4	11,3	0,9	3,4	0,0	17,0	100,0	1962
8,8	0,8	1,5	9,9	0,9	3,0	0,1	19,5	100,0	1963

(a) Nicht zum Weiterauswalzen

(b) In Spalte 16-17 einbegriffen

(c) In Spalte 18 einbegriffen in der Gemeinschaft

(a) Warmgewalst breedband dat niet verder uitgewalst wordt binnen de Gemeenschap

(b) Begrepen in kolom 16-17

(c) Begrepen in kolom 18

Larges bandes à chaud (coils) — détails complémentaires sur l'ensemble de la Communauté (a)

Nastri larghi a caldo (coils) — particolari complementari per l'insieme della Comunità (a)

A) Production et transformation des coils dans les usines sidérurgiques

A) Erzeugung und Verarbeitung der Coils in der Stahlindustrie

Produzione e trasformazione di coils negli stabilimenti siderurgici

Produktie en verwerking van warmgewalst breedband (Coils) in de ijzer- en staalindustrie

1000 t

Zeit Période Perlo Tijdvak	Erzeugung der Warmbreitbandstraßen Production des trains à larges bandes Produzione dei treni a nastri larghi Produktie van de breedbandwalserijen		Verarbeitung der Coils durch: · Coils transformées par: Coils trasformati par · Verwerking van coils door:					Insgesamt Total Totale Totaal
	Insgesamt Total Totale Totaal	Darunter Dont Di cui Waarvan	Schneiden zu Warmband Refente en feuillards à chaud Taglio in nastri a caldo Knippen tot warmgewalst bandstaal	Zerschneiden zu Warmblechen Découpage en tôles à chaud Taglio in lamiere a caldo Knippen tot warmgewalste plaat	Warm Weiterauswalzen Relaminage à chaud Rilaminazione a caldo Warmherwalsen	Kalt Weiterauswalzen Relaminage à froid Rilaminazione a freddo Koudherwalsen		
							1	
1954	.	2 833	54	479	70	2 042	2 645	
1955	.	4 524	91	792	187	3 400	4 470	
1956	.	5 252	67	1 018	183	3 977	5 245	
1957	6 658	5 985	64	1 081	124	4 727	5 996	
1958	7 442	6 759	71	960	112	5 494	6 637	
1959	8 685	8 042	113	1 045	98	6 430	7 686	
1960	10 775	10 288	155	1 314	107	7 918	9 494	
1961	10 643	10 123	177	1 521	116	8 022	9 836	
1962	12 002	11 504	218	1 322	81	9 541	11 163	
1963	13 276	12 776	267	1 355	47	11 001	12 670	
1962 I	1 020	965	15	117	5	762	899	
II	937	877	16	95	5	708	824	
III	1 009	967	20	104	8	813	945	
IV	964	920	16	104	7	758	885	
V	1 041	997	19	116	7	841	983	
VI	1 023	985	15	110	7	792	924	
VII	924	918	18	110	7	819	954	
VIII	1 004	961	16	106	8	718	848	
IX	1 027	984	17	120	8	819	964	
X	1 080	1 037	21	118	3	861	1 003	
XI	969	926	20	110	8	841	979	
XII	1 004	967	24	110	4	815	953	
1963 I	1 090	1 046	22	123	5	908	1 058	
II	1 013	977	22	109	4	860	996	
III	1 138	1 099	22	106	4	953	1 086	
IV	1 068	1 029	17	105	4	910	1 036	
V	1 155	1 112	20	117	5	967	1 109	
VI	1 069	1 032	23	96	4	898	1 020	
VII	1 089	1 046	22	112	4	944	1 087	
VIII	1 048	1 004	24	102	2	820	948	
IX	1 119	1 074	23	113	4	930	1 070	
X	1 212	1 166	28	129	3	992	1 152	
XI	1 093	1 050	23	126	5	929	1 083	
XII	1 189	1 143	20	117	4	885	1 025	
1964 I	1 325	1 276	28	133	3	1 043	1 207	
II	1 234	1 186	26	131	4	1 027	1 188	
III	1 277	1 227	26	138	4	1 071	1 238	
IV	1 364	1 312	30	142	1	1 150	1 323	
V	1 308	1 263	28	142	6	1 065	1 241	
VI	1 375	1 321	33	158	3	1 105	1 300	
VII	1 276	1 191	31	161	4	1 043	1 239	
VIII	1 264	1 217	20	139	3	886	1 048	
IX	1 451	1 397	28	175	4	1 098	1 304	
X	1 474	1 417	41	192	2	1 091	1 325	
XI	1 322	1 274	44	164	2	1 057	1 267	

(a) Définition des coils, ou ébauches en rouleaux pour tôles (bobines à chaud): Les larges bandes laminées à chaud, de section rectangulaire, d'une épaisseur minimum de 1,5 mm et d'une largeur supérieure à 500 mm, présentées en rouleaux continus (bobines), d'un poids minimum de 500 kg

(a) Definizione dei coils o sbozzi in rotoli per lamiera: I nastri larghi laminati a caldo di sezione rettangolare, con uno spessore minimo di 1,5 mm e con una larghezza superiore a 500 mm, presentati in rotoli continui (bobine) con un peso minimo di 500 kg

Warmbreitband (Coils) — Ergänzende Angaben für die Gemeinschaft Insgesamt (a)

Warmgewalst breedband (Coils) — Aanvullende gegevens voor de Gemeenschap (a)

30

B) Produits obtenus par la transformation des Coils

B) Durch Verarbeitung der Coils gewonnene Erzeugnisse

Prodotti ottenuti attraverso la trasformazione di coils

Produkten verkregen door verwerking van warmgewalst breedband (Coils)

1000 t

Zeit Période Periodo Tijdvak	Warmband Feuillards à chaud Nastri a caldo Warmgew. bandstaal	Bleche (warmgewalzt) · Tôles à chaud Lamiere a caldo · Plaat (warmgewalst)				Kaltgewalzte Bleche Tôles laminées à froid Lamiere laminata a freddo Koudgewalste plaat		Insgesamt Total Totale Totaal
		durch Zerschneiden erzeugt Obtenus par découpage Ottenuti per taglio Verkregen door knippen		durch Weiterwalzen erzeugt Obtenus par relaminage Ottenuti per rilaminazione Verkregen door herwalzen		Insgesamt Total Totale Totaal	Darunter Dont Di cui Waarvan < 3 mm	
		Insgesamt Total Totale Totaal	Darunter Dont Di cui Waarvan < 3 mm	Insgesamt Total Totale Totaal	Darunter Dont Di cui Waarvan < 3 mm			
						1	2	
1954	49	433	.	56	.	1 845	.	2 383
1955	83	733	.	155	.	3 024	.	3 995
1956	62	937	.	151	.	3 574	.	4 724
1957	58	996	.	104	.	4 289	.	5 447
1958	66	902	330	98	97	5 029	4 997	6 095
1959	105	977	341	85	83	5 944	5 944	7 111
1960	144	1 239	528	92	90	7 340	7 298	8 815
1961	166	1 442	499	99	91	7 420	7 405	9 127
1962	205	1 253	301	70	63	8 755	8 726	10 283
1963	248	1 269	263	41	35	10 125	10 075	11 682
1962 I	13	112	26	5	4	698	695	828
II	15	90	19	4	4	655	653	764
III	19	99	23	7	6	746	744	871
IV	15	99	26	6	6	703	701	823
V	17	111	25	6	6	764	761	898
VI	14	105	23	6	5	732	730	857
VII	17	104	26	7	6	763	761	891
VIII	16	101	22	7	6	641	585	765
IX	16	113	30	7	7	737	734	873
X	19	111	31	2	2	799	796	931
XI	19	104	24	7	6	776	774	906
XII	22	103	26	4	3	743	740	872
1963 I	21	116	27	4	4	832	828	973
II	21	103	23	4	3	784	780	912
III	21	99	24	4	3	875	871	998
IV	17	98	20	3	2	843	838	960
V	18	108	24	5	4	899	895	1 030
VI	21	89	20	3	2	817	813	931
VII	20	107	21	3	3	861	856	991
VIII	22	94	18	2	1	752	750	870
IX	21	106	22	3	3	858	854	989
X	26	122	27	3	3	918	913	1 068
XI	22	119	23	4	4	868	863	1 013
XII	19	109	22	3	3	818	813	949
1964 I	26	126	35	3	3	946	941	1 101
II	25	124	34	3	3	944	939	1 096
III	24	130	34	3	3	980	975	1 137
IV	28	135	32	1	1	1 051	1 048	1 215
V	26	134	35	5	3	984	979	1 148
VI	30	150	34	3	2	1 026	1 021	1 209
VII	28	152	31	4	3	963	958	1 147
VIII	19	130	26	2	2	822	819	972
IX	26	166	28	3	3	1 007	1 003	1 201
X	38	181	37	2	1	1 020	1 018	1 241
XI	41	155	36	2	1	962	959	1 161

(a) Begriffsbestimmung für Warmbreitband (coils) oder Sturze für Bleche in Rollen: Erzeugnisse mit rechteckigem Querschnitt mit einer Mindeststärke von 1,5 mm und einer Breite von mehr als 500 mm, in Rollen (Bobinen) mit einem Gewicht von 500 kg oder mehr

(a) Definitie voor warmgewalst breedband (op rollen), bestemd voor de fabricage van platen: Warmgewalst breedband met rechthoekige doorsnede, met een minimum dikte van 1,5 mm en met een breedte van meer dan 500 mm, op rollen met een minimumgewicht van 500 kg

1000 t

Zeit Période Periodo Tijdvak	Weißblech und sonstige verzinnete Bleche, Weißband Fer-blanc et autres tôles étamées Banda e altre lamiera stagnate Blik, andere vertinde plaat en vertinde band		Feinstblech und Feinstband Fer noir utilisé comme tel Banda nera utilizzata comme tale Onvertind blik en band	Verzinkte, verbleite sonstige überzogene Bleche Tôles galvanisées, plombées et autrement revêtues Lamiera zincate piombate e altrimenti rivestite Verzinkte, verblode, andere beklede platen	Transformatoren- und Dynamobleche (a) · Tôles magnétiques (a) Lamierini magnetici (a) · Dynamo- en transformatorplaat (a)				Zusammen Total Totale Totaal
	galvanisch verzinkt Par étamage électrolytique Stagnatura elettrolitica elektrol. vertind	feuerverzinkt Par étamage à chaud Per immersione a caldo vertind volgens de dampmethode			Dynamobleche Verl. 1,3 W/kg und mehr Dynamosperte: 1,3 w/kg et plus Dinamo perditte: 1,3 w/kg e più Dynamoplaat Verl. 1,3 W/kg en meer	Transformatorenbleche · Transformateurs Trasformatori · Transformatorplaat			
						Verlust 1 bis unter 1,3 W/kg Perlede 1,1 à 1,3 (exclu) w/kg Perdita da 1,1 a 1,3 (escl.) w/kg Verlies 1 tot < 1,3 W/kg	Verlust 0,9 bis unter 1,1 W/kg Perlede 0,9 à 1,1 (exclu) w/kg Perdita da 0,9 a 1,1 (escl.) w/kg Verlies 0,9 tot < 1,1 W/kg	Verlust weniger als 0,9 W/kg Perlede moins de 0,9 w/kg Perdita infer. a 0,9 w/kg Verlies minder dan 0,9 W/kg	
						1	2	3	
1952		423	94	457
1953		442	89	444
1954	62	527	96	595	227	20	10	—	257
1955		773	88	643	286	15	15	6	322
1956	222	636	86	688	294	17	18	21	350
1957	273	700	85	712	327	18	21	31	397
1958	346	648	75	666	392	19	21	34	466
1959	542	674	93	869	417	41	24	47	529
1960	687	714	102	951	491	20	25	74	610
1961	785	588	77	1 010	507	18	18	77	620
1962	1 026	563	78	1 004	460	19	23	76	578
1963	1 208	534	62	1 126	446	12	17	84	559
1962 IV	89	49	7	83	36	2	2	7	47
V	84	50	7	97	38	3	2	7	50
VI	93	51	8	83	39	2	2	7	50
VII	94	50	7	79	39	2	2	6	49
VIII	87	39	7	66	29	1	2	6	38
IX	90	45	6	83	40	1	2	5	48
X	78	43	7	90	40	1	3	6	50
XI	74	43	6	87	39	1	2	5	47
XII	78	41	4	86	34	1	2	6	43
1963 I	91	42	6	86	35	1	1	6	43
II	95	42	5	82	34	1	1	6	42
III	103	47	5	98	41	1	2	6	50
IV	105	46	5	95	36	1	2	7	46
V	115	51	6	98	40	1	1	7	49
VI	110	49	5	89	35	1	1	6	43
VII	112	50	6	86	40	1	1	7	49
VIII	102	40	5	76	29	0	1	7	37
IX	94	41	6	96	37	1	2	7	47
X	97	44	5	107	44	1	1	8	54
XI	95	42	5	110	37	1	2	7	47
XII	88	40	3	104	37	1	1	9	48
1964 I	108	42	6	115	40	1	0	6	47
II	103	39	5	113	40	1	1	8	50
III	113	39	7	120	41	1	1	8	51
IV	124	45	5	124	44	1	2	8	55
V	122	44	7	120	37	1	1	8	47
VI	124	44	6	126	38	1	1	11	51
VII	117	43	6	121	39	1	2	7	49
VIII	98	33	5	82	26	1	1	6	34
IX	111	36	5	124	40	1	1	9	51
X	112	35	5	126	44	1	2	10	57
XI	107	32	7	118					

(a) Les chiffres représentent les livraisons des usines. Les pertes se rapportent à une tôle de 0,5 mm d'épaisseur (méthode Epstein, courant à 50 périodes et sous une induction de 10 000 Gauss)

Le cifre rappresentano la consegna delle imprese. Le perdite sono rapportate a una lamiera da 0,5 mm di spessore (metodo di Epstein, corrente a 50 periodi con una induzione di 10 000 Gauss)

(a) Die Zahlen stellen die Werkslieferungen dar. Der Ummagnetisierungsverlust bezieht sich auf ein Blech von 0,5 mm Stärke. (Ermittelt nach dem Epstein-Verfahren, bei einem Strom von 50 Perioden und einer Induktion von 10 000 Gauss)

Deze cijfers hebben betrekking op de leveringen door de bedrijven. Wattverlies voor een plaat van 0,5 mm dikte (Methode van Epstein, stroom van 50 perioden en een inductie van 10 000 Gauss)

Zeit Période Periodo Tijdvak	Deutschland (BR)	France	Italia	Nederland	UEBL · BLEU		EGKS CECA
					Belgique · België	Luxembourg	
A) Oberbaumaterial · Matériel de vole							
A) Materiale ferroviario CECA (a) · Materiaal voor spoorwegen							
1952	603	498	57	—	144	130	1 432
1953	628	552	70	—	110	137	1 497
1954	516	339	116	—	66	70	1 107
1955	728	417	94	—	94	81	1 414
1956	692	476	80	—	129	107	1 484
1957	761	513	116	—	138	106	1 634
1958	683	456	185	—	159	128	1 611
1959	752	330	136	—	101	73	1 392
1960	675	445	142	—	77	66	1 405
1961	601	440	190	—	79	82	1 392
1962	557	460	171	—	95	75	1 358
1963	567	337	151	—	64	57	1 175
1964							
I	39	29	13	—	5	4	91
II	46	26	15	—	5	5	98
III	50	32	12	—	4	6	105
IV	43	32	15	—	6	5	100
V	41	26	12	—	5	3	87
VI	55	31	13	—	2	4	105
VII	50	29	13	—	4	4	100
VIII	42	19	15	—	3	4	83
IX	42	33	16	—	2	2	96
X	39	35	16	—	2	3	95
XI	35	33	14	—	2	4	87
XII							
B) Schwere Profile · Profilés lourds							
B) Profilati pesanti · Zware profielen							
1952	1 260	638	144	12	237	432	2 723
1953	1 182	581	135	0	192	459	2 549
1954	1 315	539	251	—	190	443	2 738
1955	1 621	670	311	—	244	452	3 298
1956	1 722	711	362	—	288	547	3 630
1957	1 778	768	415	—	290	595	3 846
1958	1 556	734	324	—	176	468	3 258
1959	1 613	784	349	0	199	531	3 476
1960	1 926	855	440	—	184	605	4 010
1961	2 109	877	533	—	168	647	4 334
1962	2 082	898	597	—	270	649	4 496
1963	1 918	848	634	—	317	626	4 343
1964							
I	173	82	56	—	37	53	401
II	169	87	53	—	36	53	407
III	171	85	57	—	39	55	407
IV	192	85	54	—	37	65	433
V	176	79	55	—	35	58	401
VI	187	83	50	—	36	60	418
VII	187	75	53	—	30	63	409
VIII	185	68	44	—	32	56	384
IX	190	91	55	—	41	62	439
X	204	101	63	—	38	68	474
XI	182	94	58	—	34	57	424
XII							

Production de produits finis et finals (suite) · Produits plats (en partie)

Produzione di prodotti finiti e terminali (seguito) · Prodotti piatti (in parte)

1000 t

Zeit Période Periodo Tijdvak	Deutschland (BR)	France	Italia	Nederland	UEBL · BLEU		EGKS CECA
					Belgique · België	Luxembourg	
C) Breitflachstahl · Larges plats <i>Larghi piatti · Universaalstaal</i>							
1952	250	55	14	—	33	—	352
1953	266	40	11	—	42	3	362
1954	212	38	18	—	25	1	294
1955	272	46	29	—	31	1	379
1956	340	51	31	—	33	2	457
1957	343	51	32	—	28	3	457
1958	305	55	35	—	23	3	421
1959	278	52	31	—	25	1	387
1960	381	66	21	—	30	1	499
1961	386	76	25	—	39	2	528
1962	359	78	25	—	43	3	508
1963	315	81	13	—	34	3	446
1964							
I	31	6	2	—	3	0	42
II	32	6	1	—	3	0	42
III	29	8	2	—	3	1	42
IV	36	6	0	—	3	0	45
V	27	5	1	—	3	0	36
VI	36	7	0	—	3	0	46
VII	35	7	2	—	3	0	47
VIII	36	3	0	—	2	0	40
IX	32	7	0	—	2	0	43
X	32	9	2	—	3	0	45
XI	26	8	0	—	3	0	37
XII							
D) Bandstahl und Röhrenstreifen · Feuillards et bandes à tubes à chaud <i>Nastri stretti a caldo comprese bande per tubi · Bandstaal en buizenstrip</i>							
1952	1 317	473	120	30	240	93	2 273
1953	978	431	116	42	201	80	1 848
1954	1 390	519	159	50	248	203	2 569
1955	1 549	601	195	60	270	335	3 010
1956	1 589	650	191	60	259	338	3 087
1957	1 718	643	197	57	226	314	3 155
1958	1 670	726	223	60	190	358	3 227
1959	2 039	839	349	69	236	460	3 992
1960	2 378	935	448	73	293	523	4 650
1961	2 047	982	454	67	287	537	4 374
1962	2 123	998	470	64	314	593	4 562
1963	1 980	1 061	498	76	347	593	4 557
1964							
I	205	98	46	7	35	59	451
II	191	101	50	7	33	56	438
III	192	93	46	7	27	59	425
IV	221	105	46	8	33	67	480
V	162	90	40	7	28	61	388
VI	228	98	34	8	37	65	469
VII	204	87	46	5	26	69	438
VIII	192	34	30	5	30	57	349
IX	207	91	39	7	34	65	443
X	234	110	54	6	37	66	506
XI	197	86	52	9	32	62	438
XII							

(a) Pour les années 1952 à 1956 y compris tôles à chaud de $\geq 4,76$ mma) Per gli anni 1952 a 1956 ivi comprese lamiera a caldo di $\geq 4,76$ mm

Erzeugung von Walzstahlfertigerzeugnissen und weiterverarbeiteten Walzstahlfertigerzeugnissen
(Fortsetzung) · Flachstahlerzeugnisse (teilweise)

34

Productie van walsertjprodukten en van bewerkte walsertjprodukten (vervolg) · Platte produkten (gedeeltelijk)

1000 t

Zeit Période Periodo Tijdvak	Deutschland (BR)	France	Italia	Nederland	UEBL · BLEU		EGKS CECA
					Belgique · België	Luxembourg	
E) Bleche warmgewalzt · Tôles à chaud } ≥ 4,76 mm E) Lamiere a caldo · Warmgewalste plaat }							
1952
1953
1954
1955
1956
1957	3 441	917	676	286	671	105	6 096
1958	3 222	885	502	303	546	70	5 528
1959	3 076	870	546	324	531	56	5 403
1960	3 579	939	680	382	498	34	6 112
1961	3 472	1 045	778	400	505	59	6 259
1962	3 497	902	827	369	495	56	6 146
1963	3 035	915	743	357	430	65	5 545
1964 I	301	86	59	33	35	5	520
II	299	99	51	31	34	6	521
III	288	99	57	30	47	5	525
IV	312	107	57	32	44	6	559
V	276	101	63	34	45	7	526
VI	310	114	52	31	49	8	564
VII	327	91	57	33	40	8	555
VIII	310	60	55	22	45	8	501
IX	327	109	76	34	56	10	612
X	347	119	81	36	61	10	653
XI	316	99	81	31	59	8	594
XII							
F) Bleche warmgewalzt · Tôles à chaud } 3—4,75 mm (a) F) Lamiere a caldo · Warmgewalste plaat }							
1952	1 826	805	372	229	552	148	3 932
1953	2 047	838	296	287	605	108	4 181
1954	2 104	741	361	277	558	79	4 120
1955	2 778	890	529	286	645	99	5 227
1956	3 335	1 063	677	280	780	133	6 268
1957	350	298	122	19	91	34	914
1958	394	337	84	28	83	62	988
1959	397	109	102	51	87	49	995
1960	467	366	96	61	91	79	1 160
1961	431	428	128	49	82	69	1 187
1962	414	462	111	52	82	64	1 185
1963	461	464	116	48	103	86	1 279
1964 I	43	40	8	4	18	8	120
II	45	38	8	3	16	6	117
III	44	38	9	4	11	7	113
IV	47	41	10	3	23	10	134
V	40	42	11	3	11	9	117
VI	44	41	10	5	16	9	125
VII	49	38	11	4	12	8	121
VIII	48	25	11	4	11	7	106
IX	56	35	10	5	15	6	127
X	50	42	9	6	15	8	129
XI	42	34	8	5	11	7	107
XII							

(a) Für die Jahre 1952-1956 einschl. Bleche ≥ 4,76 mm

(a) Voor de jaren 1952-1956 inclusief plaat ≥ 4,76 mm

Production de produits finis et finals (suite) · Produits plats (suite)

Produzione di prodotti finiti e terminali (seguito) · Prodotti piatti (seguito)

1000 t

Zeit Période Periodo Tijdvak	Deutschland (BR)	France	Italia	Nederland	UEBL · BLEU		EGKS CECA
					Belgique · België	Luxembourg	
G) Bleche warmgewalzt · Tôles à chaud } < 3 mm G) Lamiera a caldo · Warmgewalste plaat }							
1953	1 213	811	172	62	314	3	2 575
1954	1 357	834	241	15	391	3	2 841
1955	1 477	902	240	27	452	2	3 100
1956	1 410	798	178	8	380	1	2 775
1957	1 320	792	154	6	284	1	2 557
1958	1 194	868	135	7	350	1	2 555
1959	1 186	865	145	11	333	0	2 540
1960	1 388	1 015	204	17	348	0	2 972
1961	1 135	865	237	19	287	0	2 543
1962	991	644	172	17	247	0	2 071
1963	883	550	146	16	231	0	1 827
1964							
I	80	57	12	1	21	0	172
II	75	41	13	1	19	—	158
III	79	50	11	2	21	—	163
IV	81	55	12	1	19	—	168
V	69	53	12	1	18	—	153
VI	79	55	10	2	20	—	165
VII	77	46	12	1	10	0	145
VIII	62	26	11	1	16	0	116
IX	71	56	7	2	18	0	153
X	72	57	12	1	16	—	159
XI	66	54	9	1	14	—	145
XII							
H) Bleche kaltgewalzt · Tôles à froid } ≥ 3 mm H) Lamiera a freddo · Koudgewalste plaat }							
1953	—	—	4	—	—	—	4
1954	1	—	7	—	5	—	13
1955	3	0	5	—	1	—	9
1956	7	—	5	—	0	—	12
1957	2	0	5	—	—	—	7
1958	2	—	38	—	—	—	40
1959	2	—	44	—	—	—	46
1960	2	—	48	—	—	—	50
1961	4	—	17	—	2	—	23
1962	10	—	22	—	6	—	38
1963	14	—	39	—	7	—	60
1964							
I	1	—	4	—	0	—	6
II	1	—	4	—	1	—	6
III	1	—	3	—	1	—	5
IV	1	—	3	—	1	—	4
V	1	—	4	—	1	—	6
VI	2	—	3	—	1	—	6
VII	1	—	3	—	1	—	5
VIII	1	—	1	—	1	—	4
IX	1	—	4	—	1	—	6
X	2	—	1	—	1	—	3
XI	1	—	1	—	0	—	3
XII							

(a) Non relaminati nella Comunità
(b) Pour les années 1952 à 1960 y compris coils < 3 mm(a) Non rilaminati nella Comunità
(b) Per gli anni 1952-1960 ivi compresi coils < 3 mm

Erzeugung von Walzstahlfertigerzeugnissen und weiterverarbeiteten Walzstahlfertigerzeugnissen
(Fortsetzung) · Flacherzeugnisse (Fortsetzung)

36

Productie van walselijproducten en van bewerkte walselijproducten (vervolg) · Platte producten (vervolg)

1000 t

Zeit Période Periodo Tijdvak	Deutschland (BR)	France	Italia	Nederland	UEBL · BLEU		EGKS CECA
					Belgique · België	Luxembourg	
I) Bleche kaltgewalzt · Tôles à froid } < 3 mm							
I) Lamiera a freddo · Koudgewalste plaat } < 3 mm							
1953	241	487	87	92	172	135	1 214
1954	378	869	201	227	251	205	2 131
1955	672	1 221	344	337	369	230	3 173
1956	787	1 441	461	344	425	213	3 671
1957	983	1 614	656	388	514	226	4 381
1958	1 126	1 892	748	469	611	234	5 080
1959	1 444	2 190	869	519	706	268	5 996
1960	1 841	2 693	1 119	591	850	289	7 383
1961	1 865	2 770	1 140	604	808	281	7 468
1962	2 401	2 929	1 284	836	1 048	288	8 786
1963	2 689	3 282	1 625	966	1 275	288	10 125
1964 I	271	311	127	93	121	24	947
II	265	317	129	83	124	25	943
III	271	327	139	90	127	27	980
IV	298	338	161	90	137	25	1 049
V	258	333	163	84	122	22	982
VI	287	347	145	94	129	23	1 025
VII	302	307	167	68	195	23	963
VIII	297	198	117	80	107	23	822
IX	309	301	165	89	121	22	1 007
X	314	304	179	77	126	22	1 022
XI	294	278	168	79	125	20	965
XII							
J) Warmbreitband (Fertiger.) · Coils produits finis } ≥ 3 mm (a) (b)							
J) Coils prodotti finiti · Warmgewalst breedband (eindr.) } ≥ 3 mm (a) (b)							
1953	6	2	—	31	7	4	50
1954	7	39	14	0	3	7	70
1955	34	40	28	1	11	14	128
1956	34	20	35	3	10	27	129
1957	110	22	46	9	8	29	224
1958	79	41	41	23	14	32	230
1959	214	68	40	60	25	40	447
1960	238	95	123	109	58	64	687
1961	149	61	36	42	24	19	331
1962	296	79	57	15	37	20	504
1963	307	90	25	17	53	19	511
1964 I	28	8	2	3	4	2	47
II	38	5	2	4	5	1	53
III	37	15	1	2	2	1	49
IV	28	0	4	2	3	1	48
V	37	9	5	2	2	2	57
VI	39	7	3	1	3	1	54
VII	36	7	3	3	4	1	54
VIII	32	3	2	0	6	2	46
IX	38	9	4	2	4	1	58
X	47	8	3	3	11	2	74
XI	37	11	3	2	2	1	56
XII							

(a) Nicht zum Weiterauswalzen in der Gemeinschaft

(b) Für die Jahre 1952 bis 1960 einschl. Coils < 3 mm

(a) Warmgewalst breedband dat niet verder wordt uitgewalst binnen de
Gemeenschap

(b) Voor de jaren 1952 tot 1960 incl. coils < 3 mm

1000 t

Zeit Période Periodo Tijdvak	Deutschland (BR)	France	Italia	Nederland	UEBL · BLEU		EGKS CECA
					Belgique · België	Luxembourg	
K) Warmbreitband (Fertigerz.) · Coils produits finis } < 3 mm (a) (b) K) Coils prodotti finiti · Warmgewalst breedband (eindpr.) }							
1953
1954
1955
1956
1957
1958
1959
1960
1961	78	57	56	91	46	25	353
1962	129	53	47	48	42	32	351
1963	150	69	26	94	66	38	443
1964 I	20	7	2	10	7	4	51
II	21	6	2	7	7	4	47
III	23	4	1	10	5	4	46
IV	18	5	4	10	4	3	46
V	21	4	7	9	4	1	46
VI	14	4	2	5	5	3	33
VII	13	6	2	14	4	1	40
VIII	13	3	2	8	3	1	30
IX	21	6	4	12	4	3	50
X	16	6	3	9	8	3	44
XI	16	7	4	9	3	1	39
XII							
L) Flachzeugnisse insgesamt · Total des produits plats L) Totale di prodotti piatti · Platte produkten totaal							
1953	4 751	2 609	686	514	1 341	333	10 234
1954	5 449	3 040	1 001	569	1 481	498	12 038
1955	6 784	3 700	1 370	711	1 779	681	15 025
1956	7 502	4 023	1 578	695	1 887	714	16 399
1957	8 267	4 336	1 888	765	1 822	712	17 790
1958	7 991	4 804	1 806	890	1 817	760	18 068
1959	8 637	5 193	2 127	1 034	1 943	874	19 808
1960	10 272	6 108	2 738	1 233	2 168	990	23 509
1961	9 565	6 285	2 871	1 273	2 079	992	23 065
1962	10 221	6 145	3 014	1 399	2 314	1 055	24 148
1963	9 835	6 514	3 232	1 574	2 547	1 092	24 794
1964 I	981	613	263	152	244	103	2 355
II	967	623	259	136	241	100	2 327
III	964	623	269	144	243	104	2 347
IV	1 042	667	297	146	267	113	2 532
V	891	636	306	141	234	102	2 310
VI	1 038	673	258	145	263	109	2 487
VII	1 045	589	303	127	193	111	2 368
VIII	992	352	230	121	220	99	2 014
IX	1 062	613	310	152	256	106	2 500
X	1 113	655	345	138	277	110	2 638
XI	996	577	327	135	249	99	2 383
XII							

(a) Non relaminés dans la Communauté
(b) La production pour les années 1952 à 1960 est comprise dans les coils de ≥ 3 mm

(a) Non rilaminati nella Comunità
(b) La produzione per gli anni 1952-1960 è compresa nei coils di ≥ 3 mm

Erzeugung von Walzstahlfertigerzeugnissen und weiterverarbeiteten Walzstahlfertigerzeugnissen (Fortsetzung) · Flacherzeugnisse (Ende) — Sonstige Erzeugnisse (teilweise)

38

Produktie van walserijproducten en van bewerkte walserijproducten (vervolg) · Platte produkten (totaal) — Overige produkten (gedeeltelijk)

1000 t

Zeit Période Período Tijdvak	Deutschland (BR)	France	Italia	Nederland	UEBL · BLEU		EGKS CECA
					Belgique · België	Luxembourg	
M) Walzdraht · Fil machine							
M) Vergella · Walsdraad							
1952	1 237	699	249	50	386	223	2 844
1953	1 050	567	296	58	348	172	2 491
1954	1 364	708	321	84	438	246	3 161
1955	1 584	830	404	97	487	236	3 638
1956	1 689	850	399	105	491	217	3 751
1957	1 723	955	427	101	474	216	3 896
1958	1 715	1 118	428	93	503	210	4 067
1959	1 991	1 341	553	116	600	226	4 827
1960	2 172	1 549	627	145	643	245	5 381
1961	2 094	1 663	653	129	614	221	5 374
1962	2 063	1 555	603	127	639	235	5 223
1963	2 216	1 622	563	132	722	225	5 480
1964 I	234	155	52	11	71	19	543
II	218	143	42	14	72	16	506
III	216	149	42	13	74	20	514
IV	239	165	44	10	77	18	554
V	208	141	43	13	68	17	489
VI	232	161	40	16	73	20	541
VII	243	151	50	11	56	16	527
VIII	220	77	35	9	61	19	420
IX	243	161	45	13	80	19	561
X	261	179	53	17	85	20	615
XI	238	161	54	14	76	20	562
XII							
N) Röhrenrund- und -vierkantstahl · Ronds et carrés pour tubes							
N) Tondi e quadri per tubi · Rond- en vierkant staal voor buizen							
1952	583	284	80	—	26	—	973
1953	600	272	84	—	24	—	980
1954	774	269	83	—	20	—	1 146
1955	913	319	128	—	32	—	1 392
1956	986	347	152	—	49	—	1 534
1957	1 045	371	178	—	49	—	1 643
1958	970	336	166	—	10	—	1 482
1959	1 092	342	162	—	7	—	1 603
1960	1 259	461	211	—	22	—	1 953
1961	1 278	434	264	—	1	—	1 981
1962	1 127	412	289	—	—	—	1 831
1963	1 101	394	276	—	—	—	1 772
1964 I	116	35	24	—	0	—	175
II	107	30	21	—	—	—	159
III	103	37	23	—	0	—	163
IV	114	40	30	—	1	—	185
V	100	34	18	—	1	—	153
VI	110	37	20	—	2	—	168
VII	112	27	19	—	2	—	159
VIII	93	38	7	—	2	—	140
IX	111	43	17	—	2	—	172
X	117	42	20	—	2	—	180
XI	117	46	15	—	1	—	179
XII							

(a) Nicht zum Weiterauswalzen in der Gemeinschaft

(b) Die Erzeugungszahlen für die Jahre 1952 bis 1960 sind im Warmbreitband ≥ 3 mm enthalten

(a) Warmgewalst breedband dat niet verder wordt uitgewalst binnen de Gemeenschap

(b) De produktiecijfers voor de jaren 1952 tot 1960 zijn begrepen in de groep warmgewalst breedband ≥ 3 mm

Production de produits finis et finals (suite) · Autres produits finis (suite)

Produzione di prodotti finiti e terminali (seguito) · Altri prodotti finiti (seguito)

1000 t

Zeit Période Periodo Tijdvak	Deutschland (BR)	France	Italia	Nederland	UEBL · BLEU		EGKS CECA
					Belgique · België	Luxembourg	
O) Stabstahl · Aciers marchands (a) O) Laminati mercantili · Staafstaal							
1952	3 663	2 817	999	52	1 478	1 024	10 033
1953	3 487	2 287	925	57	1 291	812	8 859
1954	3 652	2 370	1 057	57	1 397	876	9 409
1955	4 508	2 980	1 242	59	1 715	952	11 456
1956	5 084	3 145	1 403	63	1 866	1 017	12 578
1957	5 010	3 125	1 598	45	1 613	960	12 351
1958	4 591	3 019	1 388	38	1 506	867	11 409
1959	5 129	3 016	1 638	47	1 779	1 046	12 655
1960	6 058	3 460	2 081	46	1 781	1 107	14 533
1961	6 041	3 522	2 277	41	1 911	1 143	14 935
1962	5 307	3 408	2 466	27	2 075	1 001	14 284
1963	5 122	3 315	2 848	46	2 048	1 031	14 409
1964 I	465	303	214	8	187	87	1 264
II	467	293	224	2	174	81	1 241
III	462	297	221	6	171	98	1 255
IV	516	312	236	3	186	92	1 346
V	428	278	212	5	158	89	1 169
VI	479	295	211	3	176	96	1 261
VII	537	269	225	5	147	98	1 281
VIII	491	182	157	4	142	93	1 069
IX	530	322	239	7	186	97	1 381
X	554	347	252	5	195	110	1 464
XI	499	317	237	8	179	92	1 333
XII							
P) Darunter: Betonstahl · Dont ronds à béton P) Di cui : tondi per cemento armato · Waarvan : betonstaal							
1952
1953
1954
1955
1956
1957
1958
1959
1960
1961	1 711	1 242	878	15	889	663	5 398
1962	1 479	1 183	1 261	8	999	593	5 523
1963	1 461	1 215	1 527	12	931	630	5 776
1964 I	100	105	115	2	72	40	434
II	122	105	136	1	80	41	485
III	147	103	144	1	71	56	522
IV	142	123	129	0	87	53	534
V	129	96	125	1	78	47	476
VI	137	108	121	0	83	61	510
VII	157	112	136	0	78	56	539
VIII	147	71	117	0	59	54	448
IX	151	109	140	0	81	57	538
X	151	114	149	3	85	60	562
XI	137	99	117	2	72	49	476
XII							

(a) Y compris ronds à béton

(a) Compresi tondi per cemento armato

Erzeugung von Walzstahlfertigerzeugnissen und weiterverarbeiteten Walzstahlfertigerzeugnissen
(Fortsetzung) · Sonstige Erzeugnisse (Fortsetzung)

40

Produktie van walsertijprodukten en van bewerkte walsertijprodukten (vervolg) · Overige produkten (vervolg)

1000 t

Zeit Période Periodo Tijdvak	Deutschland (BR)	France	Italia	Nederland	UEBL · BLEU		EGKS CECA
					Belgique · België	Luxembourg	
Q) Sonstige Erzeugnisse insgesamt · Total des autres produits finis (M+N+O)							
Q) Totale altri prodotti · Overige produkten totaal							
1952	5 483	3 800	1 328	102	1 890	1 247	13 850
1953	5 137	3 126	1 305	115	1 663	984	12 330
1954	5 790	3 347	1 461	141	1 855	1 122	13 716
1955	7 005	4 129	1 774	156	2 234	1 188	16 486
1956	7 759	4 342	1 954	168	2 406	1 234	17 863
1957	7 778	4 451	2 203	146	2 136	1 176	17 890
1958	7 276	4 473	1 982	131	2 019	1 077	16 958
1959	8 212	4 699	2 353	163	2 386	1 272	19 085
1960	9 489	5 470	2 919	191	2 446	1 352	21 867
1961	9 413	5 619	3 194	170	2 530	1 363	22 289
1962	8 496	5 375	3 358	154	2 718	1 237	21 338
1963	8 439	5 331	3 687	178	2 771	1 256	21 662
1964 I	816	493	280	19	258	106	1 971
II	792	466	277	17	246	97	1 896
III	781	484	274	19	246	117	1 921
IV	869	517	299	14	264	111	2 073
V	736	453	264	18	226	105	1 803
VI	820	493	261	19	251	116	1 961
VII	892	446	294	16	204	114	1 967
VIII	804	297	199	13	204	112	1 628
IX	884	525	301	20	268	115	2 115
X	932	569	324	22	282	129	2 258
XI	854	525	306	21	257	111	2 075
XII							
R) Walzstahlfertigerzeugnisse insgesamt · Total général des produits finis							
R) Totale generale di prodotti finiti · Walsertijprodukten totaal-generaal							
1952	12 336	7 596	2 296	448	3 667	2 174	28 515
1953	11 698	6 868	2 196	629	3 306	1 913	26 610
1954	13 070	7 265	2 829	710	3 592	2 133	29 599
1955	16 139	8 916	3 549	867	4 351	2 402	36 224
1956	17 675	9 552	3 974	863	4 710	2 602	39 376
1957	18 584	10 068	4 622	911	4 386	2 589	41 160
1958	17 506	10 467	4 297	1 021	4 171	2 433	39 895
1959	19 214	11 006	4 965	1 197	4 629	2 750	43 761
1960	22 362	12 878	6 239	1 424	4 875	3 013	50 791
1961	21 688	13 221	6 788	1 442	4 856	3 084	51 076 r
1962	21 356	12 878	7 138	1 553	5 398	3 016	51 338
1963	20 759	13 030	7 704	1 752	5 699	3 031	51 973
1964 I	2 009	1 218	622	171	544	266	4 828
II	1 974	1 202	616	153	529	263	4 738
III	1 965	1 225	624	164	532	283	4 792
IV	2 146	1 300	676	160	574	294	5 150
V	1 844	1 194	645	159	501	268	4 611
VI	2 101	1 281	592	164	554	289	4 981
VII	2 173	1 140	663	144	431	293	4 843
VIII	2 023	736	487	134	458	271	4 109
IX	2 179	1 262	682	172	568	287	5 149
X	2 288	1 360	748	159	600	310	5 465
XI	2 066	1 228	704	157	541	272	4 969
XII							

(a) Einschließlich Betonstahl

(a) Inclusief betonstaal

Production de produits finis et finals · Certains produits finaux

Produzione di prodotti finiti e terminali · Alcuni prodotti terminali

1000 t

Zeit Période Periodo Tijdvak	Deutschland (BR)	France	Italia	Nederland	UEBL · BLEU		EGKS CECA
					Belgique · België	Luxembourg	
S) Weißblech, sonstige verzinnte Bleche, Weißband · Fer-blanc et tôles étamées							
<i>S) Banda e altre lamiere stagnate · Blik en andere vertinde plaat</i>							
1952	218	145	28	0	32	—	423
1953	185	196	20	7	34	—	442
1954	222	244	24	42	57	—	589
1955	267	317	44	61	83	—	772
1956	271	345	69	66	108	—	859
1957	297	395	101	68	112	—	973
1958	262	407	124	90	110	—	993
1959	300	515	137	136	127	—	1 215
1960	336	605	167	161	132	—	1 401
1961	359	538	173	167	136	—	1 373
1962	413	589	159	212	216	—	1 589
1963	461	592	214	248	226	—	1 742
1964 I	40	56	12	21	21	—	150
II	35	55	10	23	19	—	141
III	38	60	10	23	21	—	152
IV	46	62	14	25	22	—	169
V	41	62	19	24	19	—	166
VI	44	59	17	26	22	—	168
VII	48	58	18	26	12	—	161
VIII	45	40	14	14	18	—	131
IX	43	41	17	26	20	—	146
X	45	47	18	18	18	—	147
XI	37	44	19	22	17	—	139
XII							
T) Feinstblech und Feinstband · Fer noir utilisé comme tel							
<i>T) Banda nera utilizzata come tale · Onvertind blik en band</i>							
1952	75	19	—	0	—	—	94
1953	72	16	—	1	—	—	89
1954	72	18	0	5	1	—	96
1955	70	13	0	4	1	—	88
1956	64	13	4	5	1	—	87
1957	65	14	3	4	1	—	87
1958	53	13	3	4	1	—	74
1959	66	13	5	6	3	—	93
1960	68	21	7	5	1	—	102
1961	42	22	5	6	2	—	77
1962	41	22	7	5	2	—	78
1963	32	19	6	2	3	—	62
1964 I	2	3	0	0	0	—	6
II	3	2	0	0	0	—	5
III	3	2	1	0	0	—	7
IV	4	1	0	0	0	—	5
V	5	1	0	0	0	—	7
VI	3	2	1	0	0	—	6
VII	4	2	1	0	0	—	6
VIII	4	1	0	0	0	—	5
IX	3	1	0	0	0	—	5
X	3	1	0	0	0	—	5
XI	4	2	0	0	0	—	7
XII							

Erzeugung von Walzstahlfertigerzeugnissen und weiterverarbeiteten Walzstahlfertigerzeugnissen
Einzelne weiterverarbeitete Erzeugnisse

42

Produkte von walsenprodukten en van bewerkte walsenprodukten · Enige verder bewerkte produkten

1000 t

Zeit Période Periodo Tijdvak	Deutschland (BR)	France	Italia	Nederland	UEBL · BLEU		EGKS CECA
					Belgique · België	Luxembourg	
U) Verzinkte, verbleite, sonstige überzogene Bleche · Tôles galvanisées, plombées et autrement revêtues							
U) Lamiere zincate, plombate e altrimenti rivestite · Verzinkte, verblode andere beklede plaat							
1952	140	188	13	—	—	116	457
1953	111	178	19	—	—	136	444
1954	147	237	20	—	—	190	594
1955	174	248	23	—	—	198	643
1956	167	280	47	—	—	195	689
1957	158	286	74	—	—	196	714
1958	143	282	57	—	—	184	666
1959	200	325	79	—	—	266	870
1960	241	357	98	—	—	258	954
1961	253	369	104	—	—	284	1 010
1962	258	359	104	—	—	283	1 004
1963	233	407	112	—	—	374	1 126
1964 I	23	47	10	—	—	34	115
II	23	44	11	—	—	35	113
III	24	46	13	—	—	36	120
IV	27	48	11	—	—	38	124
V	27	46	13	—	—	35	120
VI	28	45	15	—	—	37	126
VII	28	44	21	—	—	28	121
VIII	22	16	20	—	—	23	82
IX	24	42	22	—	—	35	124
X	30	41	25	—	—	29	126
XI	30	35	24	—	—	29	118
XII							
V) Transformatoren- und Dynamobleche · Tôles magnétiques							
V) Lamierini magnetici · Transformator- en dynamo plaat							
1952	119	79	24	—	—	8	230
1953	102	62	16	—	—	17	197
1954	143	75	28	0	—	21	267
1955	185	85	31	0	—	27	328
1956	191	102	31	0	—	29	353
1957	209	130	32	—	—	33	404
1958	233	163	36	—	—	39	471
1959	260	173	44	—	—	38	515
1960	295	208	49	—	—	61	613
1961	305	222	56	—	—	53	636
1962	284	196	68	—	—	42	590
1963	254	178	77	—	—	42	551
1964 I	17	18	7	—	—	2	44
II	23	17	8	—	—	4	51
III	22	17	7	—	—	4	49
IV	30	19	8	—	—	5	62
V	19	16	6	—	—	4	45
VI	23	20	5	—	—	4	52
VII	22	16	6	—	—	2	46
VIII	20	9	7	—	—	3	40
IX	23	20	4	—	—	3	51
X	23	20	8	—	—	4	54
XI	22	18	7	—	—	3	50
XII							

Évolution de la structure de la production des produits finis, exprimée en % de la production totale

Evoluzione della struttura della produzione dei prodotti finiti espressa in % della produzione totale

Zeit Période Periodo Tijdvak	Flachstahl · Produits plats · Prodotti piatti · Platte produkten										
	Oberbaumaterial Matériel de voie Materiale ferroviario CECA Spoorwegmateriaal	Schwere Profile Profilés lourds Profilati pesanti Zware profielen	Breitflachstahl Larges plats Larghi piatti Universaal staal	Bandstahl u. Röhrenstreifen Feuillards et bandes à tubes à chaud Nastri stretti a caldo comprese bande per cubi Bandstaal en buizenstrip	Bleche (warmgewalzt) Tôles laminées à chaud Lamiere laminata a caldo Warmgewalste plaat			Bleche (kaltgewalzt) Tôles laminées à froid Lamiere laminata a freddo Koudgewalste plaat		Warmbreitband (Fertigerzeugnisse) Coils produits finis Coils prodotti finiti Warmgewalst breedband (eindpr.)	
					≥ 4,76 mm	3-4,75 mm	< 3 mm	≥ 3 mm	< 3 mm	≥ 3 mm	< 3 mm
					5	6	7	8	9	10	11
1	2	3	4	5	6	7	8	9	10	11	
DEUTSCHLAND (BR)											
1952	4,9	10,2	2,0	10,7	14,9		11,1	—	1,8	0,0	
1956	3,9	9,6	1,9	9,0	18,9		8,0	0,0	4,5	0,2	
1957	4,1	9,6	1,8	9,2	20,4		7,1	0,0	5,3	0,6	
1959	3,9	8,4	1,4	10,6	16,0	2,1	6,2	0,0	7,5	1,1	
1960	3,0	8,6	1,7	10,6	16,0	2,1	6,2	0,0	8,2	1,1	
1962	2,6	9,7	1,7	9,9	16,4	1,9	4,6	0,0	11,2	1,4	0,6
1963	2,7	9,2	1,5	9,5	14,6	2,2	4,3	0,0	12,9	1,6	0,7
FRANCE											
1952	6,6	8,4	0,7	6,2	10,6		13,2	—	4,3	—	
1956	5,0	7,4	0,5	6,8	11,1		8,4	—	15,2	0,2	
1957	5,1	7,6	0,5	6,4	12,0		7,9	0,0	16,0	0,2	
1959	3,0	7,1	0,5	7,6	7,9	2,8	7,9	—	19,9	0,6	
1960	3,4	6,6	0,5	7,3	7,3	2,8	7,9	—	20,9	0,7	
1962	3,6	7,0	0,6	7,7	7,0	3,6	5,0	—	22,7	0,6	0,4
1963	2,6	6,5	0,6	8,1	7,0	3,6	4,2	—	25,2	0,7	0,5
ITALIA											
1952	2,5	6,3	0,6	5,2	16,2		8,3	0,2	2,8	—	
1956	2,0	9,1	0,8	4,8	17,0		4,5	0,1	11,6	0,9	
1957	2,5	9,0	0,7	4,3	17,3		3,3	0,1	14,2	1,0	
1959	2,7	7,0	0,6	7,0	11,0	2,1	2,9	0,9	17,5	0,8	
1960	2,3	7,1	0,3	7,2	10,9	1,5	3,3	0,8	17,9	2,0	
1962	2,4	8,3	0,3	6,6	11,6	1,7	2,4	0,3	18,0	0,8	0,7
1963	2,0	8,2	0,2	6,5	9,7	1,5	1,9	0,5	21,3	0,3	0,3
NEDERLAND											
1952	—	2,7	—	6,7	51,1		16,7	0,0	0,0	0,0	
1956	—	—	—	7,0	32,4		0,9	—	39,9	0,3	
1957	—	—	—	6,3	33,4		0,7	—	42,6	1,0	
1959	—	0,0	—	5,8	27,1	4,3	0,9	—	43,3	5,0	
1960	—	—	—	5,1	26,8	4,3	1,2	—	41,5	7,7	
1962	—	—	—	4,1	23,6	3,3	1,1	—	53,6	1,0	3,4
1963	—	—	—	4,3	20,3	2,7	0,9	—	54,9	1,0	5,7
BELGIQUE											
1952	3,9	6,5	0,9	6,5	15,1		11,6	—	4,0	0,0	
1956	2,7	6,1	0,7	5,5	16,6		8,1	0,0	9,0	0,2	
1957	3,1	6,6	0,6	5,2	17,4		6,5	—	11,7	0,2	
1959	2,2	4,3	0,5	5,1	11,5	1,9	7,2	—	15,2	0,5	
1960	1,6	3,8	0,6	6,0	10,2	1,9	7,1	—	17,4	1,2	
1962	1,8	5,0	0,8	5,8	9,2	1,5	4,6	0,1	19,4	0,7	0,8
1963	1,1	5,6	0,6	6,1	7,5	1,8	4,1	0,1	22,4	0,9	1,2
LUXEMBOURG											
1952	6,0	19,9	—	4,3	6,8		0,5	—	5,2	0,0	
1956	4,1	21,0	0,1	13,0	5,1		0,0	—	8,2	1,0	
1957	4,1	23,0	0,1	12,1	5,4		0,0	—	8,7	1,1	
1959	2,7	19,3	0,0	16,7	2,0	1,8	0,0	—	9,7	1,5	
1960	2,2	20,1	0,0	17,4	1,1	2,6	0,0	—	9,6	2,1	
1962	2,5	21,5	0,1	19,7	1,9	2,2	0,0	—	9,6	0,6	1,0
1963	1,9	20,7	0,1	19,6	2,1	2,8	0,0	—	9,5	0,6	1,3
EGKS · CEÇA											
1952	5,0	9,5	1,2	8,0	13,8		10,8	0,0	3,1	0,0	
1956	3,8	9,2	1,2	7,9	16,0		7,0	0,0	9,3	0,3	
1957	4,0	9,4	1,1	7,7	14,8	2,2	6,2	0,0	10,6	0,5	
1959	3,2	8,0	0,9	9,1	11,5	3,1	5,8	0,1	13,7	1,0	
1960	2,7	7,9	1,0	9,2	12,1	2,3	5,8	0,1	14,5	1,4	
1962	2,6	8,7	1,0	8,9	12,0	2,3	4,0	0,1	17,1	1,0	0,7
1963	2,3	8,3	0,9	8,8	10,7	2,5	3,5	0,1	19,5	1,0	0,9

(a) Comprises dans les données pour la Belgique

(a) Compresi nei dati per il Belgio

Strukturelle Entwicklung der Erzeugung an Walzstahlfertigerzeugnissen in % der Erzeugung insgesamt
 Strukturele ontwikkeling van de productie van walselijproducten in % van de totale produktie

43

Zusammen Total Totale Totaal (3-11)	Sonst. Erzeugn. · Autres produits · Altri prodotti · Overige prod.				Zusammen Total Totale Totaal (13+14+15)	Walzstahlfertigerzeugnisse Insgesamt Produits finis Total général Prodotti finiti Totale generale Walselijproducten Totaal generaal (1+2+12+17)	Einzelne verarbeitete Erzeugnisse Certains produits finals Alcuni prodotti terminali Enige verder bewerkte produkten					Zeit Période Periodo Tijdvak
	Walzdraht Fil machine Vergella Walsdraad	Röhren- und vierkantstahl Ronds et carrés pour tubes Tondi e quadri per tubi Rond- en vierkantstaal voor buizen	Stabstahl Aciers marchands Laminati mercantile Staaftaal				Zusammen Total Totale Totaal (13+14+15)	Weißblech, sonst. verz. Bleche Weißband Fer-blanc et tôles étamées Banda e altre lamiere stagnante Blik en and. vertinde plaat	Feinstblech u. Feinstband Fer noir utilisé comme tel Banda nera utilizzata come tale Onvertind blik en band	Verzinkte, verbleite, sonstige überzogene Bleche Tôles revêtues Lamiere rivestite Verzinkte, verblode and. bekl. plaat	Transform.- u. Dynamo-bleche Tôles magnétiques Lamierini magnetici Transformator- en dynamoplaat	
			Insgesamt Total Totale Totaal	darunter: Betonstahl dont: Ronds à béton di cui: Tondi per cemento armato waarvan: betonstaal								
DEUTSCHLAND (BR)												
40,5	10,0	4,7	29,7	.	44,4	100,0	1,8	0,6	1,1	1,0	1952	
42,5	9,6	5,6	28,8	.	44,0	100,0	1,5	0,4	0,9	1,1	1956	
44,4	9,3	5,6	27,0	.	41,9	100,0	1,6	0,3	0,9	1,1	1957	
44,9	10,4	5,7	26,7	.	42,8	100,0	1,6	0,3	1,0	1,4	1959	
45,9	9,7	5,6	27,2	.	42,5	100,0	1,5	0,3	1,0	1,3	1960	
47,7	9,7	5,3	24,9	6,9	39,8	100,0	1,9	0,2	1,2	1,3	1962	
47,4	10,7	5,3	24,7	7,0	40,7	100,0	2,2	0,2	1,1	1,2	1963	
FRANCE												
35,0	9,2	3,7	37,1	.	50,0	100,0	1,9	0,3	2,5	1,0	1952	
42,2	8,9	3,6	32,9	.	45,4	100,0	3,6	0,1	2,9	1,1	1956	
43,0	9,5	3,7	31,1	.	44,3	100,0	3,9	0,1	2,8	1,3	1957	
47,2	12,2	3,1	27,4	.	42,7	100,0	4,7	0,1	3,0	1,6	1959	
47,4	12,1	3,6	26,9	.	42,6	100,0	4,7	0,2	2,8	1,6	1960	
47,6	12,1	3,2	26,5	9,2	41,8	100,0	4,6	0,2	2,8	1,5	1962	
50,0	12,4	3,0	25,4	9,3	40,9	100,0	4,5	0,1	3,1	1,4	1963	
ITALIA												
33,3	10,0	3,5	43,5	.	57,9	100,0	1,2	—	0,6	1,0	1952	
39,7	10,0	3,8	35,4	.	49,2	100,0	1,7	0,1	1,2	0,8	1956	
40,9	9,2	3,8	34,6	.	47,6	100,0	2,2	0,1	1,6	0,7	1957	
42,8	11,1	3,3	33,1	.	47,5	100,0	2,8	0,1	1,6	0,9	1959	
43,9	10,0	3,4	33,3	.	46,7	100,0	2,7	0,1	1,6	0,8	1960	
42,4	8,4	4,0	34,5	17,7	46,9	100,0	2,2	0,1	1,5	0,9	1962	
42,3	7,3	3,6	36,6	19,3	47,5	100,0	2,8	0,1	1,5	1,0	1963	
NEDERLAND												
74,5	11,2	—	11,6	.	22,8	100,0	0,0	0,0	—	—	1952	
80,5	12,2	—	7,3	.	19,5	100,0	7,6	0,6	—	0,0	1956	
84,0	11,1	—	4,9	.	16,0	100,0	7,5	0,4	—	—	1957	
86,4	9,7	—	3,9	.	13,6	100,0	11,4	0,5	—	—	1959	
86,6	10,2	—	3,2	.	13,4	100,0	11,3	0,4	—	—	1960	
90,1	8,2	—	1,7	0,5	9,9	100,0	12,8	0,3	—	—	1962	
89,9	7,3	—	3,0	0,6	10,1	100,0	14,1	0,0	—	—	1963	
BELGIE												
38,1	10,5	0,7	40,3	.	51,5	100,0	0,9	—	3,2	0,2	1952	
40,1	10,5	1,0	39,6	.	51,1	100,0	2,3	0,0	4,1	0,6	1956	
41,6	10,8	1,1	36,8	.	48,7	100,0	2,6	0,0	4,5	0,8	1957	
41,9	13,0	0,2	38,4	.	51,6	100,0	2,7	0,1	5,7	0,8	1959	
44,4	13,2	0,5	36,5	.	50,2	100,0	2,7	0,0	5,3	1,3	1960	
42,9	11,8	0,1	38,4	18,5	50,3	100,0	4,0	0,1	5,2	0,8	1962	
44,7	12,7	0,0	35,9	16,3	48,6	100,0	4,0	0,0	6,6	0,7	1963	
LUXEMBOURG												
16,8	10,2	—	47,1	.	57,3	100,0	—	—	(a)	—	1952	
27,4	8,3	—	39,2	.	47,5	100,0	—	—	(a)	—	1956	
27,4	8,3	—	34,2	.	45,5	100,0	—	—	(a)	—	1957	
31,7	8,2	—	38,1	.	46,3	100,0	—	—	(a)	—	1959	
32,8	8,1	—	36,8	.	44,9	100,0	—	—	(a)	—	1960	
34,9	7,8	—	33,2	19,7	41,0	100,0	—	—	(a)	—	1962	
36,0	7,4	—	34,0	20,9	41,4	100,0	—	—	(a)	—	1963	
EGKS · CECA												
36,9	10,0	3,4	35,2	.	48,6	100,0	1,5	0,3	1,6	0,7	1952	
41,7	9,5	3,9	31,9	.	45,3	100,0	2,2	0,2	1,7	0,8	1956	
43,1	9,5	4,0	30,0	.	43,5	100,0	2,4	0,2	1,7	0,9	1957	
45,2	11,0	3,7	28,9	.	43,6	100,0	2,8	0,2	2,0	1,1	1959	
46,4	10,6	3,8	28,6	.	43,0	100,0	2,7	0,2	1,9	1,1	1960	
47,1	10,2	3,6	27,8	10,8	41,6	100,0	3,1	0,2	2,0	1,0	1962	
47,8	10,5	3,4	27,7	11,0	41,6	100,0	3,4	0,1	2,2	1,1	1963	

(a) In den Angaben für Belgien einbegriffen

(a) Begrepen onder de cijfers voor België

Évolution de l'importance relative de chacun des pays membres, dans la production totale de la Communauté (Fonte brute — acier brut — produits finis)

Evoluzione della percentuale relativa di ciascun paese membro nella produzione totale della Comunità

Entwicklung der relativen Bedeutung der einzelnen Länder an der Gesamterzeugung der Gemeinschaft (Roh Eisen — Rohstahl — Walzstahlfertigerzeugnisse)

Verloop van de relatieve betekenis van het aandeel der afzonderlijke landen aan de totale produktie van de Gemeenschap (Ruwijzer — ruwstaal — walsijprodukten)

Zeit Periode Período Tijdvak	Deutschland (BR)	France	Italia	Nederland	UEBL · BLEU		EGKS CECA	
					Belgique · België	Luxembourg		
Roheisen (a) · Fonte brute (a) · Ghisa grezza (a) · Ruwijzer (a)								
1952	44,4	28,1	3,3	1,5	13,8	8,9	100,0	
1953	44,6	27,5	4,0	1,9	13,4	8,6	100,0	
1954	45,3	26,7	3,9	1,8	13,8	8,5	100,0	
1955	47,2	26,7	4,1	1,6	13,0	7,4	100,0	
1956	47,3	26,2	4,4	1,5	13,0	7,6	100,0	
1957	47,6	26,3	4,7	1,6	12,4	7,4	100,0	
1958	45,4	27,5	4,8	2,1	12,7	7,5	100,0	
1959	46,3	26,6	4,5	2,4	12,8	7,4	100,0	
1960	47,6	25,9	5,0	2,5	12,1	6,9	100,0	
1961	46,6	26,3	5,7	2,7	11,8	6,9	100,0	
1962	45,1	26,0	6,7	2,9	12,6	6,7	100,0	
1963	43,0	26,9	7,1	3,2	13,1	6,7	100,0	
1964	1	43,7	26,8	5,9	3,5	13,5	6,6	100,0
	2	44,3	26,8	5,2	3,1	13,5	7,1	100,0
	3	47,3	23,9	5,7	3,0	13,0	7,1	100,0
Rohstahl · Acier brut · Acciaio grezzo · Ruwstaal								
1952	44,4	25,9	8,7	1,6	12,3	7,1	100,0	
1953	45,5	25,1	9,1	2,2	11,4	6,7	100,0	
1954	46,1	24,2	9,8	2,1	11,4	6,4	100,0	
1955	46,4	23,9	10,5	1,9	11,2	6,1	100,0	
1956	46,6	23,6	10,7	1,8	11,2	6,1	100,0	
1957	46,6	23,5	11,6	2,0	10,4	5,9	100,0	
1958	45,2	25,2	11,1	2,4	10,3	5,8	100,0	
1959	46,5	24,0	11,0	2,6	10,1	5,8	100,0	
1960	46,7	23,7	11,6	2,7	9,8	5,5	100,0	
1961	45,5	23,9	12,8	2,7	9,5	5,6	100,0	
1962	44,6	23,6	13,4	2,9	10,0	5,5	100,0	
1963	43,2	24,0	13,9	3,2	10,3	5,4	100,0	
1964	1	44,3	24,1	12,4	3,3	10,5	5,4	100,0
	2	44,7	24,8	11,1	3,2	10,6	5,6	100,0
	3	48,1	21,9	11,0	3,1	10,3	5,6	100,0
Walzstahlfertigerzeugnisse · Produits finis · Prodotti finiti · Walsijprodukten								
1952	43,3	26,6	8,0	1,6	12,9	7,6	100,0	
1953	43,9	25,8	8,3	2,4	12,4	7,2	100,0	
1954	44,2	24,5	9,6	2,4	12,1	7,2	100,0	
1955	44,6	24,6	9,8	2,4	12,0	6,6	100,0	
1956	44,9	24,2	10,1	2,2	12,0	6,6	100,0	
1957	45,1	24,5	11,2	2,2	10,7	6,3	100,0	
1958	43,9	26,2	10,8	2,6	10,4	6,1	100,0	
1959	43,9	25,2	11,3	2,7	10,6	6,3	100,0	
1960	44,0	25,4	12,3	2,8	9,6	5,9	100,0	
1961	42,5	25,9	13,3	2,8	9,5	6,0	100,0	
1962	41,6	25,1	13,9	3,0	10,5	5,9	100,0	
1963	39,9	25,1	14,8	3,4	11,0	5,8	100,0	
1964	1	41,5	25,4	12,8	3,4	11,2	5,7	100,0
	2	41,4	25,6	12,8	3,3	11,1	5,8	100,0
	3	45,2	22,3	13,0	3,2	10,3	6,0	100,0

(a) Y compris Spiegel et ferro-manganèse carburé
Ivi compresi ghisa speculare e ferro-manganese carburato

(a) Einschl. Spiegeleisen und kohlenstoffreiches Ferromangan
Inclusief spiegelijzer en koolstofrijk erromangaan

Teil : Eisenschaffende Industrie

1^{re} Partie: Sidérurgie proprement dite

1^a Parte: Siderurgia propriamente detta

1^e Deel: IJzer- en staalproducerende industrie

III

**Beschäftigte und Löhne
In der Eisen- und Stahlindustrie
Impiego e salari nella siderurgia**

Emploi et salaires dans la sidérurgie

Bezetting en lonen in de ijzer- en staalindustrie

Évolution de la main-d'œuvre inscrite dans l'industrie sidérurgique

Evoluzione della mano d'opera iscritta nell'industria siderurgica

Monatsende Fin du mois Fine del mese Einde van de maand	Arbeiter · Ouvriers · Operai · Arbeiders (a)						
	Deutschland (BR)	France	Italia	Nederland	Belgique · België	Luxembourg	EGKS · CEEA
	1	2	3	4	5	6	7 (1+2+3+ 4+5+6)
1955 XII	177 323	122 355	53 302	6 984	49 507	17 497	426 968
1956 XII	184 020	125 942	55 363	7 250	52 114 (c)	18 265	442 954
1957 XII	201 897	127 963	54 929	7 587	52 538	18 787	463 701
1958 XII	193 060	126 360	51 083	7 964	51 341	18 855	448 663
1959 XII	204 408	127 742	50 776	8 991	53 258	19 292	464 467
1960 XII	214 810	131 690	52 897	9 261	54 442	19 353	482 453
1961 XII	212 119	131 569	56 349	9 750	54 120	19 444	483 351
1962 I	211 418	130 917	57 311	9 757	53 847	19 385	482 635
II	210 535	130 444	57 487	9 750	53 609	19 354	481 179
III	210 181	130 416	57 506	9 769	53 411	19 309	480 592
IV	210 557	129 817	57 657	9 739	53 334	19 333	480 437
V	210 465	129 547	57 932	9 725	53 391	19 333	480 393
VI	210 520	129 070	58 141	9 752	53 267	19 281	480 031
VII	211 587	128 633	58 321	9 801	53 097	19 105	480 544
VIII	212 124	128 402	58 564	9 829	53 051	19 129	481 099
IX	211 596	128 934	58 588	9 852	52 968	19 106	481 044
X	210 326	129 788	59 427	9 868	52 798	19 125	481 332
XI	209 844	129 968	59 493	9 881	52 686	19 150	481 022
XII	208 926	129 081	59 713	9 875	52 695	19 176	479 466
1963 I	207 976	129 598	59 975	9 967	52 700	19 193	479 409
II	207 499	129 814	59 987	10 015	52 584	19 169	479 068
III	206 047	130 037	60 137	10 065	52 286	19 135	477 707
IV	205 521	130 078	60 238	10 057	52 265	19 089	477 248
V	204 175	130 428	59 981	10 054	52 332	19 033	476 003
VI	202 881	130 325	59 864	10 033	52 359	19 012	474 474
VII	202 535	130 604	59 699	10 127	52 355	19 010	474 330
VIII	201 805	130 355	59 553	10 089	52 350	18 960	473 112
IX	200 533	130 602	59 378	10 111	52 295	19 093	472 012
X	200 305	130 332	58 921	10 082	52 173	19 082	470 895
XI	200 730	130 433	58 735	10 121	51 965	19 066	471 050
XII	200 306	129 413	58 561	10 149	51 832	19 065	469 326
1964 I	202 431	129 716	58 324	10 360	52 019	19 069	471 919
II	202 921	129 609	58 328	10 440	52 061	19 157	472 516
III	203 692	129 855	58 135	10 508	52 195	19 228	473 613
IV	204 336	129 725	58 027	10 578	52 357	19 492	474 515
V	203 732	129 674	57 936	10 614	52 444	19 566	473 966
VI	204 186	129 961	57 736	10 640	52 840	19 581	474 944
VII	204 981	130 129	57 475	10 809	52 863	19 681	475 938
VIII	205 680	130 273	57 053	10 925	53 023	19 676	476 630
IX	205 944	130 904	56 742	11 046	53 427	19 761	477 824
X	206 578	131 067	56 517	11 161	53 726	19 780	478 829
XI	207 007	131 029				19 810	

(a) Les ouvriers inscrits dans l'industrie sidérurgique (au sens du Traité) sont les ouvriers liés aux entreprises par un contrat de travail prévoyant une rémunération horaire ou journalière (poste)

(b) Y compris les mouvements de main-d'œuvre entre usines de la même société

(c) Depuis décembre 1956 — ouvriers inscrits, avant ouvriers figurant sur les bordereaux de salaires

(a) Operai iscritti nell'industria siderurgica (ai sensi del Trattato) sono gli operai legati alle imprese da un contratto di lavoro, la cui retribuzione è determinata su base oraria o giornaliera (per turno)

(b) Ivi compresi i movimenti della mano d'opera fra stabilimenti della stessa società

(c) Da dicembre 1956, operai iscritti; prima di tale data operai figuranti sulle liste di paga

Entwicklung der eingeschriebenen Beschäftigten in der Eisen- und Stahlindustrie

Ontwikkeling van het aantal ingeschreven werknemers in de IJzer- en staalindustrie

45

Lehrlinge Apprentis Apprendisti Leerlingen	Angestellte Employés Impiegati Beambten		Beschäftigte Insgesamt Main-d'oeuvre totale Mano d'opera totale Totaal werknemers	Arbeitskräftebewegung (Arbeiter) (b) Mouvement de la main-d'oeuvre (ouvriers) (b) Movimento della mano d'opera (operai) (b) Arbeidsverloop (Arbeiders) (b)			Monatsende Fin du mois Fine del mese Einde van de maand
	Insgesamt Total Totale Totaal	darunter Frauen dont femmes di cui donne waarvan vrouwen		Zugänge Arrivées Arrivi Aangenomen arbeiders	Abgänge · Départs Partenze · Afgevooid personeel		
			Insgesamt Total Totale Totaal		davon Entlassungen dont licenciements di cui licenziamenti waarvan ontslagen		
	EGKS · CECA				EGKS · CECA		
8	9	10	11 (7+8+9)	12	13	14	
					4 752	751	XII 1955
9 819	68 413	8 653	521 186	4 612	4 986	1 020	XII 1956
10 481	72 518	9 209	546 700	4 417	4 635	718	XII 1957
10 617	73 862	9 563	533 142	2 946	3 792	545	XII 1958
10 151	75 398	10 202	550 016	4 802	4 172	627	XII 1959
10 691	79 190	10 695	572 334	3 354	4 871	675	XII 1960
11 311	84 808	11 849	579 470	3 529	5 386	643	XII 1961
11 635	85 319	11 868	579 589	6 354	7 070	763	I 1962
11 654	85 601	11 894	578 434	4 497	5 953	965	II
11 836	85 796	11 889	578 224	6 213	6 800	829	III
13 001	86 582	12 102	580 020	6 273	6 428	612	IV
12 650	86 467	12 074	579 510	6 195	6 239	740	V
12 612	86 535	12 096	579 178	5 755	6 117	614	VI
12 198	87 153	12 172	579 895	7 824	7 311	813	VII
11 958	87 581	12 169	580 638	7 464	6 909	730	VIII
12 979	87 761	12 187	581 784	7 421	7 476	962	IX
12 460	88 318	12 340	582 110	7 290	7 002	1 030	X
12 277	88 620	12 242	581 919	4 755	5 065	922	XI
12 252	88 618	12 091	580 336	3 481	5 037	563	XII
12 172	89 917	12 326	581 498	7 160	7 117	718	I 1963
12 054	90 151	12 250	581 273	4 761	5 102	724	II
12 058	90 304	12 323	580 069	5 165	6 526	856	III
13 624	90 790	12 506	581 662	6 478	6 937	832	IV
13 434	90 937	12 520	580 374	5 109	6 354	651	V
13 316	90 937	12 470	578 727	4 668	6 197	572	VI
12 789	91 324	12 484	578 443	7 091	7 235	790	VII
12 676	91 504	12 499	577 292	5 809	7 027	732	VIII
13 335	91 428	12 548	576 775	6 543	7 643	853	IX
13 054	91 547	12 539	575 496	6 303	7 420	708	X
13 091	91 612	12 552	575 753	4 815	4 660	622	XI
13 056	91 705	12 525	574 087	3 742	5 466	499	XII
13 098	97 418	13 768	582 435	8 997	6 404	718	I 1964
12 939	97 617	13 829	583 072	6 002	5 405	627	II
13 116	97 709	13 878	584 438	7 466	6 369	714	III
14 439	98 146	14 203	587 100	8 416	7 514	968	IV
14 026	98 261	14 213	586 253	6 615	7 164	506	V
13 917	98 448	14 327	587 309	7 378	6 400	614	VI
13 606	98 813	14 372	588 357	7 673	6 679	614	VII
13 340	98 576	14 200	588 546	7 136	6 444	763	VIII
13 871	99 301	14 548	590 996	8 454	7 260	852	IX
12 993	99 895	14 619	606 336	7 501	6 496	691	X
							XI

- (a) Ingeschriebene Arbeiter in der Eisen- und Stahlindustrie (im Sinne des Vertrages) sind Arbeiter, die hauptberuflich in einem arbeitsvertraglichen Verhältnis zum Unternehmen stehen und deren Bezahlung auf stündlicher oder täglicher Basis (Schicht) erfolgt
 (b) Einschließlich der Arbeitskräftebewegung zwischen Werken derselben Gesellschaft
 (c) Ab Dezember 1956 — Ingeschriebene Arbeiter, vorher Arbeiter, die auf den Lohnlisten stehen

- (a) Ingeschreven arbeiders in de ijzer- en staalindustrie zijn arbeiders, die op arbeidscontract in dienst van de onderneming staan en op uur- of dag (ploeg) loon werken
 (b) Met inbegrip van de mutaties tussen fabrieken van eenzelfde maatschappij
 (c) Vanaf december 1956 — ingeschreven arbeiders — voorheen arbeiders voorkomend op de loonlijsten

Nombre d'ouvriers présents, par service, dans l'ensemble de la Communauté

Numero di operai presenti, ripartiti per reparto nell'insieme della Comunità

Zahl der anwesenden Arbeiter nach Produktionsstätten in der Gemeinschaft insgesamt

Aantal aanwezige arbeiders per produktieafdeling voor de Gemeenschap als geheel

Eisen- und Stahlindustrie in der Abgrenzung des Vertrages Industrie sidérurgique au sens du Traité Industria siderurgica ai sensi del Trattato Ijzer- en staalindustrie in de zin van het Verdrag	1958 31.12	1959 31.12	1960 31.12	1961 31.12	1962 31.12	1963 31.12	1964 30.9
Hüttenkokereien · Cokeries sidérurgiques Cokerie siderurgiche · Cokesfabrieken hoogovens	7 368	7 503	7 728	7 471	7 505	7 095	6 621
Hochofenwerke · Hauts fourneaux Alti forni · Hoogovenbedrijven (a)	31 997	32 638	33 950	33 771	31 960	29 962	30 640
Stahlwerke Acéleries Acclalerie Staalabrieken	17 586 25 878 12 324 952 56 740	18 079 28 261 12 632 842 59 814	18 374 29 139 13 977 952 62 352	18 813 27 113 14 881 717 61 524	17 791 25 638 15 382 1 460 60 271	17 234 23 001 15 563 1 848 57 646	17 912 24 245 15 597 2 067 59 821
Warmwalzwerke · Laminiers à chaud Laminatoi a caldo · Warmwalserlijen	114 978	120 306	125 464	123 357	121 115	119 983	124 121
Kaltwalzwerke · Laminiers à froid Laminatoi a freddo · Koudwalserlijen	10 385	11 523	12 040	13 318	15 343	16 132	18 187
Walzwerke zusammen · Ensemble des laminiers Totale laminatoi · Walserlijen te zamen	125 363	131 829	137 504	136 675	136 458	136 115	142 308
Verzinnerij, Verzinkerij, Verbleierij Etamage, galvanisation, plombage Stagnatura, zincatura, piombatura Installaties voor vertinnen, verzinken, verloden	4 843	5 281	5 328	5 251	5 185	5 275	5 295
Selbständige Hilfs- und Nebenbetriebe Services auxiliaires et annexes autonomes Servizi ausiliari e annessi autonomi Zelfstandige hulp- en nevenbedrijven	185 241	182 059	191 524	194 602	192 602	190 833	189 488
Arbeiter in der Verwaltung · Ouvriers de l'administration Operai dell'amministrazione · Arbeiders bij de administratie	5 906	9 806	6 298	6 545	6 500	6 345	7 154
Arbeiter insgesamt · Total général ouvriers Totale generale operai · Arbeiders totaal	417 458	428 930	444 684	445 839	440 481	433 271	441 327
darunter Frauen · dont femmes di cui donne · waarvan vrouwen	7 117	7 369	7 468	7 864	7 502	7 132	7 017

(a) Y compris fours électriques à fonte et la préparation du minerai
Ivi compresi forni elettrici per ghisa e la preparazione del minerale

(a) Einschließlich Elektro-Rohisenwerke und Erzvorbereitung
Met inbegrip van de bedrijven voor de productie van elektro-ruwijzer en ertsbereiding

Heures de travail effectuées par les ouvriers

Geleistete Arbeiterstunden der Arbeiter

Ore di lavoro effettuate dagli operai

Gewerkte arbeidsuren van de arbeiders

47

millions d'heures
milioni di ore

in Mio Stunden
in miljoenen uren

Zeit Période Periodo Tijdvak	Deutschland (BR)	France	Italia	Nederland	UEBL · BLEU		EGKS CECA
					Belgique · België	Luxembourg	
1952 (a)	396,5	338,9	110,5	12,9	111,5	39,4	1 009,7
1953 (a)	388,6	288,5	107,3	13,8	103,4	37,6	939,2
1954 (a)	393,3	275,0	108,3	14,1	104,1	38,1	932,9
1955 (a)	412,5	285,5	116,7	14,2	111,9	39,8	980,6
1956 (a)	420,7	287,6	121,3	14,5	113,9	39,9	997,9
1957	415,0	290,2	121,3	15,2	107,7	39,4	988,8
1958	404,3	288,4	112,6	15,9	108,3	39,2	968,7
1959	403,2	277,8	106,5	17,0	110,0	40,1	954,6
1960	423,9	299,0	114,4	18,3	111,9	40,4	1 007,9
1961	430,5	299,7	119,3	18,3	110,1	40,9	1 018,8
1962	400,5	288,2	120,8	18,4	111,8	39,7	979,4
1963	381,6	284,3	125,3	19,1	110,2	39,1	959,6
1961 I	37,2	26,4	10,0	1,6	3,8	3,5	82,5
II	34,1	24,5	9,1	1,4	9,5	3,2	81,8
III	37,5	27,2	10,3	1,5	10,5	3,6	90,6
IV	34,8	24,9	9,5	1,7	9,6	3,4	83,9
V	34,9	25,0	10,4	1,4	9,6	3,5	84,8
VI	35,0	25,3	10,0	1,5	10,0	3,4	85,2
VII	35,7	24,1	10,0	1,6	8,7	3,4	83,5
VIII	36,8	21,5	9,3	1,2	9,5	3,3	81,6
IX	36,6	24,7	10,1	1,5	9,8	3,3	86,0
X	37,9	26,3	10,5	1,8	10,0	3,5	90,0
XI	36,5	24,9	10,3	1,5	9,5	3,4	86,1
XII	33,5	24,9	9,8	1,6	9,6	3,4	82,8
1962 I	35,2	25,8	10,6	1,5	9,9	3,5	86,5
II	32,5	23,5	9,9	1,5	9,1	3,2	79,7
III	35,5	25,9	10,8	1,5	10,0	3,4	87,1
IV	32,0	23,8	9,7	1,4	9,1	3,3	79,3
V	34,2	23,9	10,4	1,8	9,6	3,4	83,3
VI	31,6	23,9	9,3	1,4	9,4	3,2	78,8
VII	33,7	22,9	9,8	1,4	8,4	3,3	79,5
VIII	33,7	20,5	9,6	1,5	9,1	3,1	77,5
IX	32,7	23,4	9,3	1,5	9,3	3,2	79,4
X	34,7	25,7	10,5	1,8	9,3	3,5	85,5
XI	33,4	24,8	10,9	1,5	9,3	3,4	83,3
XII	31,3	24,1	10,0	1,6	9,3	3,2	79,5
1963 I	33,7	25,2	10,8	1,5	9,6	3,4	84,2
II	28,5	23,1	10,1	1,4	8,7	3,1	74,9
III	32,8	24,0	10,8	1,6	9,4	3,3	81,9
IV	32,2	24,1	10,6	1,5	9,2	3,2	80,8
V	32,6	24,8	12,0	1,8	9,4	3,3	83,9
VI	28,9	23,5	10,3	1,5	9,0	3,2	76,4
VII	32,1	23,7	10,5	1,7	8,5	3,3	79,8
VIII	31,7	19,0	9,4	1,3	8,9	3,1	73,4
IX	30,5	23,3	10,1	1,6	9,2	3,2	77,9
X	34,5	25,8	10,8	1,9	9,8	3,4	86,2
XI	32,4	23,9	10,2	1,6	9,0	3,3	80,4
XII	31,6	23,9	9,7	1,7	9,3	3,3	79,6
1964 I	34,2	25,2	10,2	1,7	9,6	3,3	84,2
II	32,4	24,1	9,9	1,7	9,2	3,2	80,4
III	32,9	24,5	9,7	1,8	9,5	3,3	81,7
IV	34,7	25,0	10,1	1,6	9,6	3,4	84,5
V	32,2	23,1	9,6	1,6	8,8	3,4	78,6
VI	32,8	24,3	9,1	1,7	9,5	3,3	80,7
VII	34,2	23,0	9,6	1,6	8,3	3,4	80,1
VIII	32,3	18,5	8,1	1,7	8,7	3,3	72,6
IX	33,7	24,1	9,5	1,8	9,5	3,3	81,9
X	35,5	26,0	10,1	1,8	10,0	3,5	86,9
XI		24,3				3,2	

(a) Partiellement estimé
In parte stimate

(a) Teilweise geschätzt
Gedeeltelijk geschat

Salaire horaire moyen dans l'industrie sidérurgique au sens du Traité (salaire direct) (a)

Salario orario medio nell'industria siderurgica ai sensi del Trattato (salario diretto) (a)

Durchschnittliche Bruttostundenlöhne in der Eisen- und Stahlindustrie in der Abgrenzung des Vertrages (Direktlohn) (a)

Gemiddelde bruto-uurlonen in de IJzer- en staalindustrie in de zin van het Verdrag (directe lonen) (a)

Zeit Période Período Tijdvak	Deutschland (BR) (b)	France	Italia	Nederland	Belgique - België	Luxembourg
	DM	Ffr.	Lit.	Fl.	Fb.	Fibg
1954 I	2,08	1,56	243,03	1,57	30,92	32,29
IV	2,11	1,56	239,50	1,59	30,89	32,77
VII	2,11	1,61	248,21	1,61	31,55	33,80
X	2,23	1,66	250,42	1,72	31,55	34,56
1955 I	2,28	1,70	255,47	1,75	32,47	34,91
IV	2,35	1,74	257,09	1,74	32,26	35,00
VII	2,31	1,80	253,66	1,78	33,20	36,69
X	2,35	1,94	258,79	1,79	32,90	37,34
1956 I	2,50	1,96	260,50	1,83	33,57	37,67
IV	2,54	2,00	272,45	1,88	34,15 (c)	39,75 (c)
VII	2,54	2,02	277,46	1,89	35,46 (c)	41,46 (c)
X	2,53	2,00	279,39	1,88	34,68 (c)	41,17 (c)
1957 I	2,65	2,02	284,25	2,09	38,09	..
III	2,70	2,07	283,87	2,00	38,28	43,64 (d)
VI	3,00	2,18	290,83	2,07	38,54	43,20
IX	2,91	2,20	286,66	2,14	38,70	46,16
XII	3,00	2,34	291,87	2,15	40,03	45,38
1958 III	29,6	2,46	295,59	2,14	39,85	47,34
VI	3,09	2,48	298,83	2,14	39,07	46,51
IX	2,98	2,46	301,01	2,18	39,68	47,42
XII	3,05	2,46	305,77	2,15	40,18	44,57
1959 III	3,16	2,53	307,28	2,16	40,38	47,61
VI	3,17	2,51	309,26	2,17	40,66	47,20
IX	3,21	2,53	308,57	2,32	41,59	48,70
XII	3,33	2,71	326,67	2,33	42,85	47,22
1960 III	3,28	2,71	327,29	2,50	42,74	49,67
VI	3,48	2,83	336,18	2,49	43,18	49,78
IX	3,61	2,90	332,07	2,50	43,56	50,17
XII	3,67	2,93	342,51	2,50	44,18	49,97
1961 III	3,68	3,01	348,81	2,56	43,72	51,18
VI	3,74	3,04	360,40	2,70	44,17	51,77
IX	3,78	3,13	352,90	2,90	44,69	51,58
XII	3,86	3,22	367,99	2,91	45,26	50,86
1962 III	3,93	3,22	368,61	2,91	45,45	52,56
VI	4,19	3,26	397,90	2,99	47,50	53,40
IX	4,16	3,42	401,42	3,06	47,76	53,68
XII	4,27	3,48	440,90	3,05	48,60	53,52
1963 III	4,14	3,48	441,26	3,16	48,10	55,98
VI	4,38	3,58	475,19	3,18	50,68	58,84
IX	4,29	3,62	468,85	3,20	50,59	59,37
XII	4,45	3,67	490,06	3,24	51,36	59,61
1964 IV	4,36	3,67	483,94	3,55	53,18	61,79
X	4,62					

(a) Salaire brut directement lié au travail effectif des ouvriers

Salario lordo direttamente dipendente dal lavoro effettuato dagli operai

(b) Jusqu'à 1959 non compris la Sarre, à partir de 1960 y compris la Sarre
Fino al 1959 la Sarre è esclusa, mentre è compresa a partire dal 1960

(c) L'incidence de la réduction de la durée du travail, avec paiements compensatoires, intervenue en Belgique le 1.2.1956 et au Luxembourg le 1.4.1956 ne se reflète pas dans le salaire belge, les entreprises belges n'ayant pas, contrairement au Luxembourg, compris, en 1956, ces paiements dans le salaire direct
L'incidenza della riduzione della durata del lavoro, con pagamenti compensativi, adottata nel Belgio a partire dal 1.2.1956 e nel Lussemburgo dal 1.4.1956 non si riflette nei salari belgi, in quanto le imprese belghe, contrariamente a quelle lussemburghesi, non hanno incorporato, nel 1956, tali pagamenti nel salario diretto

(d) Mois d'avril 1957
Mese di Aprile 1957

(a) Direkter Lohn, der in unmittelbarem Zusammenhang mit dem Arbeitseinsatz steht

Directe lonen, die onmiddellijk in verband staan met de effectieve werkprestatie der arbeiders

(b) Bis 1959 ohne Saarland, ab 1960 einschließlich Saarland
Tot 1959 zonder Saarland, met ingang van 1960 met inbegrip van Saarland

(c) Die in Belgien ab 1.2.56 und in Luxemburg ab 1.4.56 eingeführte Verkürzung der Arbeitszeit mit Ausgleichszahlungen wirkt sich in dem belgischen Lohn nicht aus, da — im Gegensatz zu Luxemburg — die belgischen Unternehmen diese Zahlungen im Jahre 1956 nicht in die direkten Löhne einbezogen haben
Het invoeren van de verkorte arbeidsduur met compensatievergoeding, voor België vanaf 1.2.1956 en voor Luxemburg vanaf 1.4.1956, wordt niet weergegeven in de Belgische lonen, daar in tegenstelling met Luxemburg, de Belgische ondernemingen deze betalingen in het jaar 1956 niet opgenomen in het directe loon

(d) Monat April 1957
Maand april 1957

Teil I: Eisenschaffende Industrie

1^{re} Partie: Sidérurgie proprement dite

1^a Parte: Siderurgia propriamente detta

1^o Deel: IJzer- en staalproducerende industrie

IV

**Aufträge und Lieferungen,
Bezüge, Weiterauswalzer
Ordinazioni e consegne,
Arrivi, Rilaminatori**

**Commandes et livraisons
Réceptions, Relamineurs
Orders en leveringen,
Aanvoer, Herwalserlijen**

Commandes nouvelles, livraisons et carnets de commandes (quantités et indices) pour l'ensemble des usines de la Communauté

Nuove ordinazioni, consegna e carico di ordinazione (quantità e indici) per gli stabilimenti della Comunità

Auftragseingänge, Lieferungen und Auftragsbestände (Mengen und Indizes) der Werke der Gemeinschaft

Nieuwe orders, leveringen en stand der bestellingen (hoeveelheid en index) van de bedrijven in de Gemeenschap

Zeit Période Periodo Tijdvak	EGKS — CECA				Dritte Länder		Insgesamt		III	
	Inlands-Markt Marché intérieur Mercato interno Binnenlandse markt	Öbrige Staaten der EGKS Autres pays CECA Altri paesi CECA And. landen der EGKS	Insgesamt		Pays tiers Paesi terzi Derde landen	Insgesamt	III			
			Total	Totale			Totale	Stand der bestellingen totaál		
	1000 t		∅ 1955/56 = 100	1000 t	∅ 1955/56 = 100	1000 t	∅ 1955/56 = 100	1000 t	∅ 1955/56 = 100	
1	2	3	4	5	6	7	8	9	10	
I. Auftragseingänge (a) · Commandes nouvelles (a) · Nuove ordinazioni (a) · Nieuwe orders (a)										
A) Stahl (b) · Acier (b) · Acciaio (b) · Staal (b)										
1960	34 691	6 592	41 283	130	9 759	113	51 042	127	12 839	90
1961	32 342	6 808	39 150	124	10 090	117	49 240	122	10 086	71
1962	34 131	7 924	42 055	133	8 412	98	50 467	125	8 884	62
1963	34 058	8 529	42 587	135	9 718	113	52 305	130	9 732	68
1964	VI	3 276	769	4 045	153	807	4 852	145	12 409	87
	VII	3 393	754	4 147	157	659	4 806	143	12 336	86
	VIII	2 591	585	3 176	120	659	3 835	114	11 947	84
	IX	2 822	687	3 509	133	781	4 290	128	11 127	78
	X	3 108	713	3 821	145	1 205	5 026	150	10 805	76
B) Rohelsen · Fonte · Ghisa · Ruwijzer										
1960	3 736	868	4 604	87	340	65	4 944	85	490	64
1961	3 671	1 104	4 735	90	735	142	5 470	94	821	107
1962	2 988	936	3 924	74	547	107	4 471	77	730	95
1963	3 432	449	3 881	73	322	63	4 203	72	760	99
1964	VI	319	90	409	93	18	427	88	629	87
	VII	311	45	356	81	13	369	76	677	88
	VIII	229	46	275	62	8	283	58	607	79
	IX	257	75	332	75	17	349	72	561	73
	X	282	91	373	85	25	398	82	577	75
II. Lieferungen · Livraisons · Consegne · Leveringen										
A) Stahl (b) · Acier (b) · Acciaio (b) · Staal (b)										
1960	34 913	6 464	41 377	133	10 075	129	51 452	132		
1961	34 746	6 989	41 735	134	10 506	134	56 241	134		
1962	34 989	7 866	42 855	138	9 089	116	51 944	134		
1963	34 374	8 333	42 707	137	9 170	117	51 877	133		
1964	VI	3 356	826	4 182	162	835	5 017	155		
	VII	3 386	742	4 128	159	820	4 948	153		
	VIII	2 710	672	3 382	131	774	4 156	128		
	IX	3 500	813	4 313	167	913	5 226	161		
	X	3 568	846	4 414	170	1 014	5 428	167		
B) Rohelsen · Fonte · Ghisa · Ruwijzer										
1960	3 710	889	4 599	90	414	86	5 013	89		
1961	3 604	1 115	4 719	92	441	94	5 160	92		
1962	2 988	987	3 975	77	602	127	4 577	82		
1963	2 755	956	3 711	72	445	94	4 156	74		
1964	VI	292	68	360	84	23	383	82		
	VII	287	52	339	79	15	354	76		
	VIII	261	55	316	74	32	348	75		
	IX	296	80	376	88	27	403	86		
	X	296	73	369	86	19	388	83		

(a) Commandes nettes comprenant toutes les commandes laminables enregistrées, déduction faite des annulations
Ordinazioni nette comprendenti tutte le ordinazioni di laminazioni registrate, deduzione fatta degli annullamenti

(b) Produits finis et finals, lingots, demi-produits et coils en acier ordinaire (excepté pour relaminage dans la Communauté)

Prodotti finiti e terminali, lingotti, semi-lavorati e coils in acciaio comune, ad eccezione del materiale destinato alla rilaminazione nella Comunità

(a) Verbuchte Aufträge nach Absetzung der Streichungen

Genoteerde bestellingen na aftrek der geannuleerde bestellingen (netto-bestellingen)

(b) Walzstahlfertigerzeugnisse und weiterverarbeitete Fertigerzeugnisse Blöcke, Halbzeug und Warmbreitband aus Massenstahl (ohne zum Weiterauswalzen in der Gemeinschaft bestimmte Mengen)
Walserijproducten en verder bewerkte walserijproducten, blokken, half-fabrikaat en warmgew. breedband uit gewoon staal (materiaal bestemd voor uitwalsing in de Gemeenschap niet inbegrepen)

Évolution des livraisons de fonte de l'ensemble des usines par qualités dans la Communauté et les pays tiers (a)

Evoluzione delle consegne di ghisa, suddivisa per qualità, dell'insieme degli stabilimenti nella Comunità e verso i paesi terzi (a)

Lieferungen der Werke insgesamt an Roheisen nach Sorten in die Gemeinschaft und in dritte Länder (a)

Leveringen van ruwijzer door de EGKS-bedrijven binnen de Gemeenschap en aan derde landen (a) per soort

50

1000 t

Zeit Période Periodo Tijdvak	Roheisen für die Stahlerzeugung Fonte d'affinage Ghisa da affinazione Ruwijzer van de staalproductie		Gußroheisen Fonte de moulage Ghisa da fonderia Gieterij-ijzer		Spiegeleisen	Kohlenstoff-reiches Ferromangan Ferro-Mn carburé	Sonstiges Roheisen	Insgesamt
	Thomas	S.M. Martin	Phosphorhaltig Phosphoreuse Fosforosa Fosforhoudend	Phosphorarm non fosfor. non fosforosa niet fosforh.	Spiegel	Ferro-Mn carburé	Autres fontes	Total
					Ghisa speculare	Ferro-Mn carburato	Altre ghise	Totale
1	2	3	4	5	6	7	8	

In die Gemeinschaft · Dans la Communauté · Nei paesi della Comunità · Binnen de Gemeenschap

1954	799		1 709		180	202	790	3 680
1955	1 454		2 065		201	260	966	4 946
1956	1 665		2 096		251	300	999	5 311
1957	1 689		2 032		259	328	1 046	5 354
1958	1 115		2 000		207	269	486	4 077
1959	1 310		1 937		207	291	421	4 166
1960	1 835		1 825		192	314	433	4 599
1961	646	1 260	775	1 090	186	340	422	4 719
1962	415	916	735	994	176	344	398	3 978
1963	404	739	674	1 018	157	344	375	3 711
1963 X	28	60	59	90	14	30	37	318
XI	23	62	63	91	12	27	36	314
XII	24	66	58	85	14	31	29	307
1964 IV	30	115	57	108	13	30	20	373
V	29	91	54	97	10	32	17	330
VI	26	105	59	112	10	29	19	360
VII	43	96	49	91	10	31	18	338
VIII	17	145	31	73	6	28	16	316
IX	20	127	57	112	10	31	19	376
X	23	96	63	123	11	31	22	369

Nach dritten Ländern · Vers les pays tiers · Verso paesi terzi · Aan derde landen

1954	45		240		0	22	57	364
1955	186		206		1	48	76	517
1956	74		155		4	120	76	429
1957	92		93		3	84	115	386
1958	36		143		1	27	33	240
1959	40		175		5	35	72	327
1960	117		186		3	28	80	414
1961	1	149	48	82	3	63	95	441
1962	1	232	67	71	3	69	159	602
1963	0	119	46	66	2	100	112	445
1963 IX	—	13	3	8	1	13	13	41
X	0	11	6	7	0	3	14	41
XI	—	3	5	11	0	7	4	30
XII	—	0	5	5	0	16	22	48
1964 IV	0	2	3	11	0	14	1	31
V	0	1	2	16	0	9	2	30
VI	—	1	2	8	0	11	1	23
VII	0	1	2	6	0	6	1	16
VIII	0	1	2	13	0	14	2	32
IX	—	1	2	10	1	10	2	26
X	0	1	3	8	1	4	2	19

(a) Suivant les statistiques de livraisons des usines
Secondo le statistiche delle consegne effettuate degli stabilimenti

(a) Auf Grund der Lieferstatistiken der Werke
Op basis der leveringsstatistieken van de bedrijven

Réceptions des usines en produits de relaminage
par provenanceArrivi di prodotti per rilaminazione agli stabilimenti,
a seconda della provenienzaBezüge der Werke an Erzeugnissen zum Weiter-
auswalzen nach der HerkunftAanvoer bij de bedrijven van produkten bestemd voor
uitwalsing, naar land van herkomst

1000 t

EGKS . CECA

Zeit Période Periodo Tijdvak	Herkunft · Provenance · Provenienza · Herkomst									Insgesamt Total Totale Totaal
	And. Werke d. Gesellsch. Aut. Usines d.l. société Alt. stabil. d. società And. bedrij- ven v.d. maatsch.	And. Gesellsch. d. Landes Aut. sociétés du pays Alt. società d. paese And. maatsch. in eigen land	Andere Länder der Gemeinschaft (a) Autres pays de la Communauté (a) Altri paesi della Comunità (a) Andere landen van de Gemeenschap (a)					Dritte Länder Pays tiers Paesi terzi Derde landen	Insgesamt Total Totale Totaal	
			Deutsch- land (BR)	France	Italia	Nederland	UEBL BLEU			
	1	2	3	4	5	6	7	8	9	
Blöcke · Lingots · Lingotti · Blokken										
1958	1 207	931	54	40	1	—	4	99	63	2 300
1959	1 391	961	77	10	—	0	19	106	98	2 556
1960	1 766	1 168	65	25	20	—	92	202	153	3 289
1961	1 845	986	38	16	—	—	68	122	36	2 989
1962	2 091	1 227	3	1	—	—	47	51	71	3 440
1963	2 065	1 069	28	13	—	—	54	95	87	3 316
1963 3	486	230	9	0	—	—	13	22	24	762
4	539	242	4	7	—	—	9	20	16	817
1964 1	627	358	10	23	—	3	13	49	9	1 043
2	576	375	6	36	—	27	20	89	2	1 042
3	586	415	0	36	—	28	17	81	24	1 106
Halbzeug · Demi-produits · Semilavorati · Halffabrikaat										
1958	3 280	3 512	315	31	9	—	274	629	151	7 572
1959	3 922	4 116	361	54	31	—	292	738	77	8 853
1960	4 459	4 881	445	26	13	0	491	975	529	10 844
1961	4 140	4 242	414	46	8	4	419	891	515	9 788
1962	4 218	4 474	433	68	—	—	326	827	194	9 713
1963	4 964	3 923	452	65	—	1	311	829	282	9 998
1963 3	1 252	906	92	15	—	1	79	187	58	2 403
4	1 271	1 000	131	18	—	1	73	223	69	2 563
1964 1	1 365	1 187	103	46	—	0	103	252	50	2 854
2	1 361	1 254	114	86	2	0	112	314	74	3 003
3	1 396	1 224	96	52	11	—	163	322	57	2 999
Warmbreitband · Coils · Coils · Warmgewalst breedband										
1958	813	1 345	60	24	45	123	63	315	291	2 764
1959	858	1 627	85	71	15	138	110	419	304	3 208
1960	1 049	2 172	135	28	43	200	169	575	357	4 153
1961	1 057	2 119	109	20	7	89	160	385	348	3 909
1962	1 316	2 455	135	6	4	59	140	344	843	4 958
1963	2 128	2 422	175	7	9	209	104	504	1 093	6 147
1963 3	514	570	52	3	1	67	27	150	332	1 566
4	622	606	45	0	1	50	30	126	289	1 643
1964 1	717	714	67	1	1	87	53	209	271	1 911
2	707	766	38	7	1	70	77	193	284	1 950
3	562	790	52	12	0	58	64	186	285	1 823
Insgesamt · Total · Totale · Totaal										
1958	5 300	5 788	429	95	55	123	341	1 043	505	12 636
1959	6 171	6 704	523	135	46	138	421	1 263	479	14 617
1960	7 274	8 221	645	79	76	200	752	1 742	1 039	18 286
1961	7 042	7 347	561	82	15	93	647	1 398	899	16 686
1962	7 625	8 156	571	75	4	59	513	1 222	1 108	18 111
1963	9 157	7 414	655	85	9	210	469	1 428	1 462	19 461
1963 3	2 252	1 706	153	18	1	68	119	359	414	4 731
4	2 432	1 848	180	25	1	51	112	369	374	5 023
1964 1	2 709	2 259	180	70	1	90	169	510	330	5 808
2	2 644	2 395	158	129	3	97	209	596	360	5 995
3	2 544	2 429	148	100	11	86	244	589	366	5 928

(a) Ces données représentent les livraisons de chaque pays de la CECA aux autres pays de la CECA

Questi dati rappresentano le consegne di ogni singolo paese delle Comunità agli altri paesi della Comunità

(a) Diese Angaben stellen die Lieferungen eines jeden Landes der Gemeinschaft in die übrigen Länder der Gemeinschaft dar

Deze cijfers geven de leveringen weer van elk land van de Gemeenschap naar de andere landen van de EGKS

Réceptions des usines en produits de relaminage par provenance

Arrivi di prodotti per rilaminazione agli stabilimenti, a seconda della provenienza

Bezüge der Werke an Erzeugnissen zum Weiterauswalzen nach der Herkunft

Aanvoer bij de bedrijven van produkten bestemd voor uitwalsing, naar land van herkomst

52

DEUTSCHLAND (BR)

1000 t

Zeit Période Periodo Tijdvak	Herkunft · Provenance · Provenienza · Herkomst							Dritte Länder Pays tiers Paesi terzi Derde landen	Insgesamt Total Totale Totaal
	And. Werke d. Gesellsch. Autr. usines de la société	Andere Gesellsch. d. Landes Autr. societàs du pays	Andere Länder der Gemeinschaft Autres pays de la Communauté Altri paesi della Comunità Andere landen van de Gemeenschap						
			Alt. stabil. d. società And. bedrijv. v. d. maatsch.	Alt. società d. paese Andere maatsch. in eigen land	France	Italia	Nederland		
	1	2							

Blöcke · Lingots · Lingotti · Blokken

1958	135	182	35	—	—	4	38	17	373
1959	182	193	1	—	0	18	19	1	395
1960	299	389	5	—	—	29	34	11	733
1961	421	208	0	—	—	1	1	9	639
1962	544	306	0	—	—	—	0	10	860
1963	438	213	0	—	—	—	—	3	654
1963	2	120	64	—	—	—	—	1	185
	3	92	38	0	—	—	0	0	130
	4	112	55	0	—	—	0	1	168
1964	1	129	143	0	—	—	0	2	274
	2	162	155	0	—	0	0	0	317
	3	184	194	1	—	0	1	21	400

Halbzeug · Demi-produits · Semilavorati · Halffabrikaat

1958	1 793	2 268	7	—	—	161	168	71	4 300
1959	2 248	2 598	13	—	—	207	220	25	5 091
1960	2 620	3 268	3	1	0	287	291	156	6 335
1961	2 499	2 703	12	8	—	208	228	23	5 453
1962	2 319	2 990	23	—	—	160	183	4	5 496
1963	2 545	2 520	21	—	0	148	169	8	5 242
1963	2	583	622	3	—	36	39	3	1 247
	3	648	598	6	—	0	37	43	1 291
	4	660	644	3	—	—	32	35	1 341
1964	1	739	826	7	—	—	46	53	1 619
	2	739	863	27	—	0	56	83	1 693
	3	816	864	43	6	—	111	160	1 846

Warmbreitband · Coils · Coils · Warmgewalst breedband

1958	0	424	18	1	119	16	154	138	716
1959	29	542	12	0	137	13	162	118	851
1960	24	800	10	4	178	30	222	126	1 172
1961	24	816	0	5	69	40	114	118	1 072
1962	16	996	1	—	—	30	31	415	1 458
1963	188	1 037	1	—	23	1	25	364	1 614
1963	2	54	240	—	—	9	9	76	379
	3	57	250	—	—	6	6	102	415
	4	57	271	0	—	4	4	90	422
1964	1	14	351	0	—	—	7	122	494
	2	14	377	2	—	—	9	112	514
	3	14	437	2	—	—	4	116	573

Insgesamt · Total · Totale · Totaal

1958	1 928	2 874	60	1	119	181	361	226	5 389
1959	2 459	3 333	26	0	137	238	401	144	6 337
1960	2 943	4 457	18	5	178	346	547	293	8 240
1961	2 944	3 727	12	13	69	249	343	150	7 164
1962	2 879	4 292	24	—	—	190	214	429	7 814
1963	3 171	3 770	22	—	23	149	194	375	7 510
1963	2	757	926	3	—	9	36	48	1 811
	3	797	886	6	—	6	37	49	1 836
	4	829	970	3	—	4	32	39	1 931
1964	1	882	1 320	7	—	—	53	60	2 387
	2	915	1 395	29	—	0	65	94	2 524
	3	1 014	1 495	46	6	—	115	143	2 819

Réceptions des usines en produits de relaminage
par provenanceArrivi di prodotti per rilaminazione agli stabilimenti,
a seconda della provenienzaBezüge der Werke an Erzeugnissen zum Weiter-
auswalzen nach der HerkunftAanvoer bij de bedrijven van produkten bestemd voor
uitwalsing, naar land van herkomst

1000 t

FRANCE

Zeit Période Periodo Tijdvak	Herkunft · Provenance · Provenienza · Herkomst								Insgesamt Total Totale Totaal
	And. Werke d. Gesellsch. Autr. usines de la société Alt. stabil. d. società And. bedrijv. v. d. maatsch.	Andere Gesellsch. d. Landes Autr. societàs du pays Alt. società d. paese Andere maatsch. in eigen land	Andere Länder der Gemeinschaft Autres pays de la Communauté Altri paesi della Comunità Andere landen van de Gemeenschap					Dritte Länder Pays tiers Paesi terzi Derde landen	
			Deutsch- land (BR)	Italia	Nederland	UEBL BLEU	Insgesamt Total Totale Totaal		
1	2	3	4	5	6	7	8	9	
Blöcke · Lingots · Lingotti · Blokken									
1958	291	416	12	1	—	—	13	0	720
1959	285	527	22	—	—	0	22	0	834
1960	389	477	17	—	—	63	80	3	949
1961	369	462	8	—	—	67	75	0	906
1962	288	563	3	—	—	45	48	1	900
1963	265	533	28	—	—	54	82	0	880
1963	3	64	120	9	—	—	13	22	206
1963	4	60	126	4	—	—	9	13	199
1964	1	68	141	1	—	—	13	14	225
1964	2	65	147	3	—	—	20	23	235
1964	3	57	138	0	—	—	17	17	212
Halbzeug · Demi-produits · Semilavorati · Halffabrikaat									
1958	1 038	742	282	9	—	88	379	14	2 173
1959	1 040	799	312	31	—	56	399	7	2 245
1960	1 155	854	377	12	—	164	553	78	2 640
1961	1 125	866	361	—	4	152	517	125	2 633
1962	1 048	762	389	—	—	134	523	52	2 385
1963	1 355	685	362	—	—	131	493	2	2 535
1963	3	324	144	82	—	—	35	117	587
1963	4	355	181	92	—	—	32	124	660
1964	1	346	176	92	—	—	49	141	667
1964	2	339	225	92	2	—	51	145	718
1964	3	295	241	90	5	—	50	145	683
Warmbreitband · Coils · Coils · Warmgewalst breedband									
1958	564	471	25	44	4	37	110	0	1 145
1959	590	607	22	15	1	65	103	3	1 303
1960	758	701	67	39	22	111	239	8	1 706
1961	764	705	53	2	20	93	168	25	1 662
1962	807	732	57	4	20	94	175	68	1 782
1963	888	750	94	9	29	92	224	127	1 989
1963	3	184	171	26	1	4	23	54	442
1963	4	238	186	24	1	8	26	59	519
1964	1	271	189	31	1	19	43	94	585
1964	2	322	235	23	1	18	50	92	657
1964	3	225	206	32	0	8	40	80	513
Insgesamt · Total · Totale · Totaal									
1958	1 893	1 629	319	54	4	125	502	14	4 038
1959	1 915	1 933	356	46	1	121	524	10	4 382
1960	2 302	2 032	461	51	22	338	872	89	5 295
1961	2 258	2 033	422	2	24	312	760	150	5 201
1962	2 143	2 057	449	4	20	273	746	121	5 067
1963	2 508	1 968	484	9	29	277	799	129	5 404
1963	3	572	435	117	1	4	71	193	1 235
1963	4	653	493	120	1	8	67	196	1 378
1964	1	685	506	124	1	19	105	249	1 477
1964	2	726	607	118	3	18	121	260	1 610
1964	3	577	585	122	5	8	107	242	1 408

Réceptions des usines en produits de relaminage par provenance

Arrivi di prodotti per rilaminazione agli stabilimenti, a seconda della provenienza

Bezüge der Werke an Erzeugnissen zum Weiterauswalzen nach der Herkunft

Aanvoer bij de bedrijven van produkten bestemd voor uitwalsing, naar land van herkomst

54

ITALIA

1000 t

Zeit Période Periodo Tijdvak	Herkunft · Provenance · Provenienza · Herkomst								Insgesamt Total Totale Totaal
	And. Werke d. Gesellsch. Autr. usines de la société Alt. stabil. d. società And. bedrijv. v. d. maatsch.	Andere Gesellsch. d. Landes Autr. sociétés du pays Alt. società d. paese Andere maatsch. in eigen land	Andere Länder der Gemeinschaft Autres pays de la Communauté Altri paesi della Comunità Andere landen van de Gemeenschap					Dritte Länder Pays tiers Paesi terzi Derde landen	
			Deutsch- land (BR)	France	Nederland	UEBL BLEU	Insgesamt Total Totale Totaal		
1	2	3	4	5	6	7	8	9	
Blöcke · Lingots · Lingotti · Blokken									
1958 (a)	168	195	0	1	—	0	1	46	410
1959	223	184	2	5	—	1	8	86	501
1960	314	200	5	11	—	0	16	134	664
1961	329	255	1	14	—	—	15	27	626
1962	476	313	—	1	—	2	3	60	852
1963	509	301	—	—	—	—	—	84	894
1963 3	114	71	—	—	—	—	—	24	209
4	152	60	—	—	—	—	—	15	227
1964 1	207	73	—	6	—	—	6	5	291
2	126	62	1	7	—	—	8	2	198
3	144	69	—	7	—	0	7	3	223
Halbzeug · Demi-produits · Semilavorati · Halffabrikaat									
1958 (b)	249	95	6	18	—	15	49	18	411
1959	305	197	7	23	—	29	59	14	575
1960	349	286	46	20	—	35	101	199	935
1961	225	219	43	34	—	57	134	278	856
1962	477	250	17	18	—	32	67	80	874
1963	620	189	34	32	1	32	99	176	1 084
1963 3	167	34	3	8	1	7	19	36	256
4	147	42	5	5	1	9	20	41	250
1964 1	154	61	3	17	0	8	28	16	259
2	160	37	13	12	—	5	30	23	250
3	170	24	0	2	—	2	4	16	214
Warmbreitband · Coils · Coils · Warmgewalst breedband									
1958	53	313	2	6	—	10	18	129	513
1959	55	316	49	57	—	32	138	133	642
1960	56	492	54	15	—	28	97	147	792
1961	30	447	46	20	—	27	93	145	715
1962	99	587	57	5	—	16	78	270	1 034
1963	459	514	79	6	35	11	131	389	1 493
1963 3	137	117	26	3	20	4	53	131	438
4	143	119	21	—	9	4	34	124	420
1964 1	188	146	32	0	35	3	70	78	482
2	121	119	14	2	30	—	46	141	427
3	116	111	15	5	31	1	52	159	438
Insgesamt · Total · Totale · Totaal									
1958	470	603	8	25	—	35	68	193	1 334
1959	583	697	58	85	—	62	205	233	1 718
1960	719	978	105	46	—	63	214	480	2 391
1961	584	921	90	68	—	84	242	450	2 197
1962	1 052	1 150	74	24	—	50	148	410	2 760
1963	1 588	1 004	113	38	36	43	230	649	3 471
1963 3	418	222	29	11	21	11	72	191	903
4	442	221	26	5	10	13	54	180	897
1964 1	549	280	35	23	35	11	104	99	1 032
2	407	218	28	21	30	5	84	166	875
3	430	204	15	14	31	3	63	178	875

(a) Y compris lingots pour tubes
Compresi lingotti per tubi

(b) Y compris lingots et demi-produits pour forge et autres usages
Compresi lingotti e semilavorati per fucinatura e altri usi

(a) Einschl. Blöcke für Röhren
Incl. blokken voor buizen

(b) Einschl. Blöcke und Halbzeug zum Schmieden und für sonst. Zwecke
Incl. blokken en halffabrikaat voor smederijen en andere doeleinden

Réceptions des usines en produits de relaminage
par provenanceArrivi di prodotti per rilaminazione agli stabilimenti,
a seconda della provenienzaBezüge der Werke an Erzeugnissen zum Weiter-
auswalzen nach der HerkunftAanvoer bij de bedrijven van produkten bestemd voor
uitwalsing, naar land van herkomst

1000 t

NEDERLAND

Zeit Période Periodo Tijdvak	Herkunft · Provenance · Provenienza · Herkomst								Insgesamt Total Totale Totaal	
	And. Werke d. Gesellsch. Autr. usines de la société Alt. stabil. d. società And. bedrijv. v. d. maatsch.	Andere Gesellsch. d. Landes Autr. sociétés du pays Alt. società d. paese Andere maatsch. in eigen land	Andere Länder der Gemeinschaft Autres pays de la Communauté Altri paesi della Comunità Andere landen van de Gemeenschap					Dritte Länder Pays tiers Paesi terzi Derde landen		
			Deutsch- land (BR)	France	Italia	UEBL BLEU	Insgesamt Total Totale Totaal			
	1	2	3	4	5	6	7	8		9
Blöcke · Lingots · Lingotti · Blokken										
1958	—	88	42	4	—	—	—	46	—	134
1959	—	2	53	—	—	—	—	53	—	55
1960	—	15	36	9	20	—	—	65	—	80
1961	—	5	5	1	—	—	—	6	—	11
1962	—	—	—	—	—	—	—	—	0	0
1963	—	—	—	—	—	—	—	—	—	—
1963	3	—	—	—	—	—	—	—	—	—
1963	4	—	—	—	—	—	—	—	—	—
1964	1	—	—	—	—	—	—	—	—	—
1964	2	—	2	—	—	—	—	2	—	2
1964	3	—	0	—	—	—	—	—	—	0
Halbzeug · Demi-produits · Semilavorati · Halffabrikaat										
1958	—	—	7	—	—	—	—	7	40	47
1959	—	—	20	—	—	—	—	20	8	28
1960	—	—	11	—	—	—	5	16	67	83
1961	—	—	—	—	—	—	2	2	81	83
1962	—	—	—	16	—	—	—	16	27	43
1963	—	—	12	9	—	—	—	21	57	78
1963	3	—	2	—	—	—	—	2	10	12
1963	4	—	—	9	—	—	—	9	20	29
1964	1	—	—	6	—	—	—	6	19	25
1964	2	—	—	10	—	—	0	10	18	28
1964	3	—	0	—	—	—	—	1	28	29
Warmbreitband · Coils · Coils · Warmgewalst breedband										
1958	—	—	—	—	—	—	—	—	—	—
1959	—	—	0	—	—	—	—	0	—	0
1960	—	—	—	—	—	—	—	—	—	—
1961	—	—	—	—	—	—	—	—	—	—
1962	—	—	—	—	—	—	—	—	11	11
1963	—	—	—	—	—	—	—	—	116	116
1963	3	—	—	—	—	—	—	—	44	44
1963	4	—	—	—	—	—	—	—	16	16
1964	1	—	3	—	—	—	—	3	12	15
1964	2	—	—	—	—	—	18	18	4	22
1964	3	—	—	—	—	—	19	19	—	19
Insgesamt · Total · Totale · Totaal										
1958	—	88	48	4	—	—	—	53	40	181
1959	—	2	73	—	—	—	—	73	8	83
1960	—	15	47	9	20	—	5	81	67	163
1961	—	5	5	1	—	—	2	8	81	94
1962	—	—	—	16	—	—	—	16	38	54
1963	—	—	12	9	—	—	—	21	173	194
1963	3	—	2	—	—	—	—	2	54	56
1963	4	—	—	9	—	—	—	9	36	45
1964	1	—	3	6	—	—	—	9	31	40
1964	2	—	2	10	—	—	18	30	22	52
1964	3	—	0	—	—	—	19	20	28	48

Réceptions des usines en produits de relaminage par provenance

Arrivi di prodotti per rilaminazione agli stabilimenti, a seconda della provenienza

Bezüge der Werke an Erzeugnissen zum Weiterauswalzen nach der Herkunft

Aanvoer bij de bedrijven van produkten bestemd voor uitwalsing, naar land van herkomst

56

UEBL · BLEU

1000 t

Zeit Période Periodo Tijdvak	Herkunft · Provenance · Provenienza · Herkomst								Insgesamt Total Totale Totaal
	And. Werke d. Gesellsch. Autr. usines de la société Alt. stabil. d. società And. bedrijv. v. d. maatsch.	Andere Gesellsch. d. Landes Autr. sociétés du pays Alt. società d. paese Andere maatsch. in eigen land	Andere Länder der Gemeinschaft Autres pays de la Communauté Altri paesi della Comunità Andere landen van de Gemeenschap					Dritte Länder Pays tiers Paesi terzi Derde landen	
			Deutsch- land (BR)	France	Italia	Nederland	Insgesamt Total Totale Totaal		
1	2	3	4	5	6	7	8	9	
Blöcke · Lingots · Lingotti · Blokken									
1958	613	50	—	0	—	—	0	—	663
1959	701	55	—	4	—	—	4	11	771
1960	764	87	7	0	—	—	7	5	863
1961	726	56	24	1	—	—	25	—	807
1962	783	45	—	0	—	—	0	—	828
1963	853	22	—	13	—	—	13	—	888
1963 3	216	1	—	0	—	—	0	—	217
4	215	1	—	7	—	—	7	—	223
1964 1	223	1	9	17	—	3	29	—	253
2	223	11	—	29	—	27	56r	—	290
3	201	14	—	28	—	28	56	—	271
Halbzeug · Demi-produits · Semilavorati · Halffabrikkat									
1958	200	407	20	6	—	—	26	8	641
1959	329	522	22	18	—	—	40	23	914
1960	335	473	11	3	—	—	14	29	851
1961	291	454	10	0	—	—	10	8	763
1962	374	472	27	11	—	—	38	31	915
1963	444	529	44	3	—	—	47	39	1 059
1963 3	113	130	5	1	—	—	6	8	257
4	109	133	34	1	—	—	35	6	283
1964 1	126	124	8	16	—	—	24	10	284
2	123	129	9	37	—	—	46r	16	314
3	115	95	5	7	—	—	12	5	227
Warmbreitband · Coils · Coils · Warmgewalst breedband									
1958	196	137	33	—	—	—	33	24	390
1959	184	162	14	2	—	—	16	50	412
1960	211	179	14	3	—	—	17	76	483
1961	239	151	10	0	—	—	10	60	460
1962	394	140	21	0	—	39	60	79	673
1963	593	121	2	—	—	122	124	97	935
1963 3	136	32	—	—	—	37	37	22	227
4	184	30	0	—	—	29	29	23	266
1964 1	244	28	1	1	—	33	35	28	335
2	250	35	1	3	—	22	26	19	330
3	207	36	5	5	—	19	29	8	280
Insgesamt · Total · Totale · Totaal									
1958	1 009	594	53	6	—	—	59	32	1 694
1959	1 214	739	36	24	—	—	60	84	2 097
1960	1 310	739	32	6	—	—	38	110	2 197
1961	1 256	661	44	1	—	—	45	68	2 030
1962	1 551	657	48	11	—	39	98	110	2 416
1963	1 890	672	46	16	—	122	184	136	2 882
1963 3	465	163	5	1	—	37	43	30	701
4	508	164	34	8	—	29	71	29	772
1964 1	593	153	18	34	—	36	88	38	872
2	596	175	10	69	—	49	128	35	934
3	523	145	10	40	—	47	97	13	778

Livraisons totales des usines de la Communauté, par pays de provenance et par pays de destination (réceptions), de lingots et de demi-produits en acier ordinaire (coils exclus) pour utilisation directe (a) en dehors de la sidérurgie du Traité

Consegna totale degli stabilimenti della Comunità, per paese di provenienza e per paese di destinazione (arrivi), di lingotti e semilavorati in acciaio comune (coils escl.) per utilizzazione diretta fuori dell'industria del Trattato (a)

1000 t

Zeit Période Periodo Tijdvak	Herkunftsland · Pays de provenance · Paese di provenienza · Land van herkomst					
	Deutschland (BR)	France	Italia (d)	Nederland (d)	UEBL BLEU	EGKS CECA
	1	2	3	4	5	6
A. Rohblöcke · Lingots · Lingotti · Blokken (e)						
1954	768	176	416	10	66	1 436
1955	941	190	481	14	85	1 711
1956	1 030	225	599	15	122	1 991
1957	1 007	260	636	15	103	2 021
1958	769	208	635	13	87	1 712
1959	682	197	628	10	77	1 594
1960	791	240	675	16	91	1 813
1961	808	266	762	21	94	1 951
1962	769	223	754	24	112	1 882
1963	647	219	820	20	69	1 775
1962 1	208	59	197	3	28	495
2	195	60	184	7	28	474
3	189	49	176	7	26	447
4	177	55	197	7	30	466
1963 1	151	60	193	3	22	429
2	174	58	202	4	18	456
3	160	52	194	6	14	426
4	162	49	231	7	15	464
1964 1	181	67	194	6	16	464
2	206	74	198	5	17	500
3	277	63	176	4	15	535
B. Halbzeug · Demi-produits · Semilavorati · Halffabrikaat (f)						
1954	641	205	29	—	177	1 052
1955	730	198	30	—	181	1 139
1956	841	153	38	—	185	1 217
1957	855	148	47	—	422	1 472
1958	899	176	32	—	470	1 577
1959	1 193	195	49	—	214	1 651
1960	1 139	178	64	—	332	1 713
1961	1 627	180	59	2	259	2 127
1962	1 038	152	50	2	125	1 367
1963	952	159	38	20	79	1 248
1962 1	309	52	14	—	38	413
2	283	30	13	—	29	355
3	236	34	11	—	36	317
4	210	36	12	2	22	282
1963 1	257	34	12	2	13	318
2	246	29	10	4	16	305
3	251	29	7	5	31	323
4	198	67	9	9	19	302
1964 1	259	91	8	4	28	390
2	258	74	9	—	29	370
3	259	68	11	—	57	395

(a) Y compris les livraisons dans le pays où se trouvent les usines et les livraisons vers les pays tiers

(b) Y compris la Sarre à partir du 1^{er} juillet 1959

(c) Y compris la Sarre jusqu'au 30 juin 1959

(d) 1954 à 1960 partiellement estimé

(e) Lingots pour tubes et pour forge

(f) Demi-produits pour forge et autre utilisation directe

(g) 1954 à 1960 seulement lingots pour tubes

(h) 1954 à 1960 y compris lingots autres que pour tubes

(a) Ivi comprese le consegne nel paese dove sono situati gli stabilimenti e le consegne nei paesi terzi

(b) Compresa la Sarre dal 1^o luglio 1959

(c) Compresa la Sarre fino al 30 giugno 1959

(d) 1954 a 1960 stima parziale

(e) Lingotti per tubi e per fucatura

(f) Semi-prodotto per fucatura e per utilizzazione diretta

(g) 1954 a 1960 soltanto lingotti per tubi

(h) 1954 a 1960 ivi compresi altri lingotti (escl. lingotti per tubi)

Gesamtlieferungen von Werken der Gemeinschaft nach Herkunfts- und Bestimmungsländern (Zugänge) an Blöcken und Halbzeug (Massenstahl — ohne Coils) zum unmittelbaren Verbrauch außerhalb der Eisen- und Stahlindustrie im Sinne des Vertrages (a)

57

Totale leveringen van de bedrijven van de Gemeenschap aan blokken en halffabrikaat (gewoon staal — uitgezonderd warmgewalst breedband) bestemd voor verbruik buiten de ijzer- en staalindustrie in de zin van het Verdrag (verdeeld naar land van herkomst of bestemming) (a)

1000 t

Bestimmungsland · Pays de destination · Paesi di destinazione · Land van bestemming

Deutschland (BR) (b)	France (c)	Italia	Nederland	UEBL BLEU	EGKS CECA	Dritte Länder Pays tiers Paesi terzi Derde landen	Insgesamt Total Totale Totaal	Zeit Periode Periode Tijdvak
7	8	9	10	11	12	13	14	

C. Rohblöcke · Lingots · Lingotti · Blokken (e) (g)

479	164	411	—	48	1 102	0	1 102	1954
525	184	486	—	58	1 253	26	1 279	1955
531	233	505	1	59	1 329	39	1 368	1956
385	173	502	—	43	1 103	42	1 145	1957
394	142	498	—	52	1 086	9	1 095	1958
493	142	533	—	60	1 228	7	1 235	1959
811	242	743	21	88	1 905	46	1 951	1960
745	223	739	24	113	1 844	38	1 882	1961
640	216	787	11	85	1 739	36	1 775	1962
186	58	195	3	28	470	25	495	1963
194	60	183	7	28	472	2	474	1964
189	50	169	7	27	442	5	447	1965
176	55	192	7	30	460	6	466	1966
147	60	185	3	23	418	11	429	1967
172	58	192	2	22	446	10	456	1968
159	51	188	3	19	420	6	426	1969
162	47	222	3	21	455	9	464	1970
181	65	186	3	21	456	8	464	1971
206	70	182	3	23	484	16	500	1972
279	61	159	—	20	519	16	535	1973

D. Halbzeug · Demi-produits · Semilavorati · Halffabrikaat (f) (h)

955	142	93	14	56	1 260	488	1 748	1954
1 064	169	106	15	67	1 421	508	1 929	1955
1 017	169	131	13	65	1 395	730	2 125	1956
789	174	121	11	49	1 154	992	2 146	1957
820	160	178	11	43	1 212	938	2 150	1958
1 082	157	177	18	45	1 479	812	2 291	1959
740	99	74	4	19	936	1 191	2 127	1960
640	97	53	2	20	812	555	1 367	1961
563	89	40	1	18	711	537	1 248	1962
172	25	16	0	6	223	190	413	1963
174	25	14	1	5	219	136	355	1964
155	19	11	0	5	190	127	317	1965
139	24	12	1	4	179	102	282	1966
149	23	13	0	3	188	130	318	1967
137	23	10	1	5	176	129	305	1968
149	19	7	0	5	180	143	323	1969
128	24	10	0	5	167	135	302	1970
172	27	10	—	6	215	175	390	1971
183	27	8	—	5	223	147	370	1972
174	27	8	—	6	215	179	395	1973

(a) Einschl. Lieferungen an inländische Werke sowie Lieferungen in dritte Länder

(b) Ab 1.7.1959 einschl. Saarland

(c) Bis 30.6.1959 einschl. Saarland

(d) 1954 bis 1960 teilweise geschätzt

(e) Blöcke für Röhren und zum Schmieden

(f) Halbzeug zum Schmieden und unmittelbaren Verbrauch

(g) 1954 bis 1960 nur Blöcke für Röhren

(h) 1954 bis 1960 einschl. andere Blöcke (ohne Blöcke für Röhren)

(a) Met inbegrip van leveringen aan binnenlandse bedrijven, alsmede leveringen aan derde landen

(b) Vanaf 1 juli 1959 inclusief Saarland

(c) Tot 30 juni 1959 inclusief Saarland

(d) 1954 t/m 1960 gedeeltelijke raming

(e) Blokken voor buizen en voor smederij

(f) Halffabrikaat voor smederij en voor direct gebruik

(g) 1954 t/m 1960 uitsluitend blokken voor buizen

(h) 1954 t/m 1960 incl. andere blokken (exclusief blokken voor buizen)

Livraisons des usines dans la Communauté par pays destinataires (réceptions) de produits finis et finals en acier ordinaire et de fonte (a) (b)

Lieferungen der Werke an Walzstahlfertigerzeugnissen, weiterverarbeiteten Erzeugnissen und Roheisen in die Gemeinschaft (Bezüge) nach Bestimmungsländern (a) (b)

Consegne degli stabilimenti nella Comunità, per paesi destinatari, di prodotti finiti e terminali di acciaio comune e di ghisa (a) (b)

Leveringen der bedrijven van walsrijproducten, verder bewerkte walsrijproducten en ruwijzer binnen de Gemeenschap naar landen van bestemming (= Aanvoer in EGKS-landen afk. van EGKS-bedrijven) (a) (b)

1000 t

Zeit Période Periodo Tijdvak	Deutschland (BR)	France	Italia	Nederland	UEBL · BLEU		EGKS CECA	
					Belgique België	Luxembourg		
Walzstahlfertigerzeugnisse und weiterverarbeitete Erzeugnisse (c) · Produits finis et finals (c)								
<i>Prodotti finiti e terminali (c) · Walsrijproducten en verder bewerkte walsrijproducten (c)</i>								
1954	11 254	5 846	2 537	1 498	1 724	69	22 928	
1955	14 142	6 932	3 061	1 676	1 966	75	27 852	
1956	14 390	7 667	3 358	1 716	2 029	82	29 242	
1957	14 893	8 478	3 595	1 820	2 099	91	30 976	
1958	13 852	8 611	3 643	1 486	1 760	103	29 455	
1959	15 598	8 156	4 153	1 898	2 010	139	31 954	
1960	18 743	9 842	5 504	2 219	2 202	161	38 671	
1961	17 703	10 032	6 418	2 141	2 388	211	38 893	
1962	17 929	10 087	7 496	2 055	2 411	223	40 199	
1963	17 033	10 358	8 092	2 085	2 469	219	40 256	
1964	I	1 596	1 057	689	214	219	19	3 794
	II	1 624	1 029	671	195	233	18	3 770
	III	1 697	1 004	657	199	224	19	3 800
	IV	1 868	1 097	680	200	252	21	4 118
	V	1 599	964	599	194	237	17	3 610
	VI	1 837	1 063	560	207	278	18	3 963
	VII	1 892	924	617	197	188	18	3 836
	VIII	1 746	587	419	184	225	18	3 179
	IX	1 962	1 024	612	210	249	19	4 076
	X	1 944	1 048	639	232	263	19	4 145
Roh Eisen · Fonte · Ghisa · Ruwijzer								
1954	1 681	1 189	344	200	186	81	3 681	
1955	2 488	1 482	367	176	228	205	4 946	
1956	2 447	1 857	392	167	231	216	5 310	
1957	2 470	1 953	359	155	212	205	5 354	
1958	1 632	1 728	315	115	190	96	4 076	
1959	1 605	1 635	493	107	153	173	4 166	
1960	1 711	1 634	701	142	187	224	4 599	
1961	1 723	1 627	786	130	216	237	4 719	
1962	1 418	1 237	787	127	200	209	3 978	
1963	1 176	1 258	804	121	191	161	3 711	
1964	I	133	112	77	11	24	12	369
	II	127	111	63	10	26	13	350
	III	159	116	60	11	19	12	377
	IV	168	123	46	11	20	5	373
	V	149	116	35	10	16	4	330
	VI	156	122	47	17	12	5	359
	VII	153	99	43	10	29	4	338
	VIII	190	54	35	15	17	5	316
	IX	165	111	52	28	17	4	377
	X	161	116	48	21	19	5	370

(a) Sivant les statistiques de livraisons des usines (aciers spéciaux non compris)
Secondo le statistiche delle consegne degli stabilimenti (non compresi gli acciai speciali)

(b) On donne pour chaque pays destinataire de la Communauté les livraisons provenant des usines du pays et des usines des autres pays de la Communauté
Consegne degli stabilimenti del proprio paese più la consegna degli stabilimenti degli altri paesi della Comunità in detto paese

(c) Y compris coils pour utilisation directe
Ivi compresi coils per utilizzazione diretta

(a) Auf Grund der Lieferstatistiken der Werke (ohne Edelstahl)
Op basis van de leveringsstatistieken der bedrijven (specialstaal niet inbegrepen)

(b) Lieferungen der Werke in das eigene Inland zuzüglich der Lieferungen der Werke der anderen Länder der Gemeinschaft in dieses Land
Leveringen van de bedrijven in het eigen land, vermeerderd met de leveringen van de bedrijven van de andere landen van de Gemeenschap in dit land

(c) Einschließlich Warmbreitband zum unmittelbaren Verbrauch
Met inbegrip van warmgewalst breedband voor direct gebruik

Livraisons des usines dans la Communauté et les pays tiers par groupes de produits et par pays ou zones géographiques destinataires (a)

Lieferungen der Werke in die Gemeinschaft und in dritte Länder nach Erzeugnis- und Ländergruppen (a)

59

Consegna degli stabilimenti nella Comunità e nei paesi terzi per gruppi di prodotti e per paesi o zone geografiche di destinazione (a)

Leveringen van de bedrijven aan de Gemeenschap en aan derde landen per produktengroep en land van bestemming (a)

1000 t

Bestimmungsländer Pays de destination Paesi di destinazione Landen van bestemming	Roheisen Fonte Ghisa Ruwijzer (b)			Blöcke und Halbzeug Lingots et demi-produits Lingotti e similavorati Blokken en halffabrikaat (c)			Walzstahlfertigerzeugnisse und weiterverarbeitete Erzeugnisse Produits finis et finals Prodotti finiti e terminali Walserijproducten en verder bewerkte producten (d)					
	1963	1963 I-IX	1964 I-IX	1963	1963 I-IX	1964 I-IX	1963	1963 I-XI	1964 I-XI			
	EGKS · CECA											
Deutschland (BR)	1 176	881	1 402	5 725	4 292	6 117	17 033	12 825	15 821			
France	1 258	952	964	2 248	1 743	1 886	10 358	7 535	8 747			
Italia	804	587	458	2 491	1 780	1 704	8 092	5 935	5 505			
Niederland	121	90	122	38	29	47	2 085	1 534	1 800			
Belgique · België	191	138	180	965	742	704	2 469	1 781	2 105			
Luxembourg	161	125	63	2	1	1	219	161	169			
EGKS · CECA	3 711	2 773	3 189	11 505	8 587	10 479	40 256	29 771	34 147			
Übers. Gebiete T.O.M.	der franz. Union de l'Union franc. Belgiens · belges der Niederlande · néerland.			0	0	0	1	1	0	391	288	312
				—	—	—	—	—	—	2	1	1
			0	0	0	—	—	—	15	9	10	
Europa Europe	Großbritannien · Royaume-Uni			26	17	21	47	26	116	388	261	354
	Irland, Island · Irlande, Islande			1	1	0	8	3	2	88	62	90
	Schweden · Suède			29	21	17	5	0	0	464	320	410
	Sonst. skand. Länder (e)			25	19	12	6	3	3	914	643	826
	autres pays scandinaves (e)			7	1	16	1	1	17	727	523	381
Osteuropa (f) · Europe orient. (f)			69	50	60	366	296	214	1 741	1 303	1 434	
sonstige · autres												
Amerika Amérique	USA und Bes. · USA et poss.			166	122	90	4	2	1	1 445	1 100	1 301
	Kanada (g) · Canada (g)			—	—	—	—	—	0	283	218	266
	Argentinien · Argentine			—	—	0	2	1	43	46	31	66
	Brasilien · Brésil			—	—	—	0	0	10	57	50	23
sonstige · autres			2	1	4	28	25	49	579	391	442	
Pakistan · Pakistan	4	3	1	6	3	3	26	24	10			
Indien · Inde	—	—	—	3	2	3	85	70	74			
China · Chine	—	—	—	—	—	—	14	4	16			
Sonstige Länder Autres pays	Afrika · Afrique			3	2	3	—	—	1	409	271	272
	Asien · Asie			113	89	15	95	66	79	896	662	525
	Ozeanien · Océanie			0	—	0	—	—	—	28	12	34
Dritte Länder zusammen · Total pays tiers	445	326	239	572	429	542	8 598	6 243	6 852			
Insgesamt · Total général	4 156	3 099	3 428	12 077	9 016	11 021	48 854	36 014	40 998			

(a) Suivant les statistiques de livraisons des usines (non compris aciers spéciaux)
Secondo le statistiche delle consegne degli stabilimenti (non compresi acciai speciali)

(b) Y compris Spiegel et ferro-manganèse carburé
Compresi ghisa speculare e ferro-manganese carburato

(c) Y compris coils pour relaminage dans la Communauté
Compresi coils per rilaminazione nella Comunità

(d) Y compris coils pour l'utilisation directe et exportations vers les pays tiers
Compresi coils per utilizzazione diretta ed esportazioni verso i paesi terzi

(e) Finlande, Norvège, Danemark · Finlandia, Norvegia, Danimarca

(f) Bulgarie, Pologne, Hongrie, Roumanie, Tchécoslovaquie, URSS, Allemagne Orientale, Albanie
Bulgaria, Polonia, Ungheria, Romania, Cecoslovacchia, URSS, Germania Orientale, Albania

(g) Et Terre-Neuve · E Terra Nuova

(a) Auf Grund der Lieferstatistiken der Werke (ohne Edelstahl)
Op basis van de leveringsstatistieken der bedrijven (specialstaal niet inbegrepen)

(b) Einschließlich Spiegeleisen und kohlenstoffreiches Ferromangan
Met inbegrip van spiegelijzer en koolstofrijk ferromangaan

(c) Einschließlich Warmbreitband zum Weiterauswalzen in der Gemeinschaft
Met inbegrip van warmgewalst breedband voor uitwalsing in de Gemeenschap

(d) Einschließlich Warmbreitband zum unmittelbaren Verbrauch und Export in dritte Länder
Met inbegrip van warmgewalst breedband voor direct gebruik en uitvoer naar derde landen

(e) Finnland, Norwegen, Dänemark · Finland, Noorwegen, Denemarken

(f) Bulgarien, Ungarn, Polen, Rumänien, Tschechoslowakei, UdSSR, Sowj. bes. Zone Deutschlands, Albanien
Bulgarije, Hongarije, Polen, Roemenië, Tsjechoslowakije, UdSSR, Russische zone van Duitsland, Albanë

(g) Und Neufundland · En New-Foundland

Livraisons des usines dans la Communauté et les pays tiers par groupes de produits et par pays ou zones géographiques destinataires (a)

Consegna degli stabilimenti nella Comunità e nei paesi terzi per gruppi di prodotti e per paesi o zone geografiche di destinazione (a)

Lieferungen der Werke in die Gemeinschaft und in dritte Länder nach Erzeugnis- und Ländergruppen (a)

Leveringen van de bedrijven aan de Gemeenschap en aan derde landen per produktengroep en land van bestemming (a)

1000 t

DEUTSCHLAND (BR) · FRANCE

Bestimmungsländer Pays de destination Paesi di destinazione Landen van bestemming	Roheisen Fonte Ghisa Ruwlizzer (b)			Blöcke und Halbzeug Lingots et demi-produits Lingotti e similavorati Blokken en halfbrikaat (c)			Walzstahlfertigerzeugnisse und weiterverarbeitete Erzeugnisse Produits finis et finals Prodotti finiti e terminali Walsrijproducten en verder bewerkte producten (d)		
	1963	1963 I-IX	1964 I-IX	1963	1963 I-IX	1964 I-IX	1963	1963 I-IX	1964 I-IX
	Deutsche Werke · Usines allemandes · Stabilimenti tedeschi · Duitse bedrijven								
Deutschland (BR)	1 054	793	1 290	5 520	4 127	5 801	14 537	10 921	13 522
France	65	49	64	512	390	366	1 084	770	968
Italia	338	255	156	335	217	182	531	420	227
Niederland	2	1	27	26	20	29	606	455	554
Belgique · België	117	83	101	78	70	24	158	104	200
Luxembourg	14	11	17	0	0	—	4	3	4
EGKS · CECA	1 590	1 192	1 655	6 471	4 824	6 402	16 920	12 673	15 475
Übers. Geb. d. Gemeinschaft · T.O.M. d. l. Communauté	—	—	—	—	—	—	17	11	7
davon · dont { der franz. Union · de l'Union franç.	—	—	—	—	—	—	15	10	6
{ Belgiens · belges	—	—	—	—	—	—	0	—	0
{ der Niederlande · néerland.	—	—	—	—	—	—	2	1	1
Europa · Europe	126	85	107	286	247	176	1 478	1 047	1 117
darunter · dont { Großbritannien · Royaume-Uni	18	13	13	8	5	67	20	13	35
{ Skandinavien · Scandinavie	43	30	28	9	3	1	478	335	414
Amerika · Amérique	135	96	57	27	22	24	663	478	582
darunter · dont : USA und Bes. · USA et poss.	133	95	55	4	2	1	335	243	373
Sonstige Länder · Autres pays tiers	117	92	16	86	60	53	441	311	263
Dritte Länder zusammen · Total pays tiers	378	273	180	399	329	253	2 599	1 847	1 970
Insgesamt · Total général	1 968	1 465	1 835	6 870	5 153	6 655	19 519	14 520	17 445
Französische Werke · Usines françaises · Stabilimenti francesi · Franse bedrijven									
Deutschland (BR)	65	46	70	14	10	80	978	741	869
France	1 121	847	859	1 427	1 089	1 205	8 283	6 055	6 842
Italia	29	23	34	65	47	102	519	378	258
Niederland	4	3	5	1	1	—	94	71	78
Belgique · België	12	8	18	15	11	69	143	101	142
Luxembourg	141	111	43	—	—	—	1	1	2
EGKS · CECA	1 372	1 038	1 029	1 522	1 158	1 456	10 018	7 347	8 191
Übers. Geb. d. Gemeinschaft · T.O.M. d. l. Communauté	0	0	0	1	1	0	350	259	291
davon · dont { der franz. Union · de l'Union franç.	0	0	0	1	1	0	349	258	290
{ Belgiens · belges	—	—	—	—	—	—	—	—	—
{ der Niederlande · néerland.	—	—	—	—	—	—	1	1	1
Europa · Europe	3	3	6	63	27	110	916	667	828
darunter · dont { Großbritannien · Royaume-Uni	—	—	—	9	3	31	47	29	56
{ Skandinavien · Scandinavie	1	1	1	3	1	2	288	198	267
Amerika · Amérique	33	27	38	1	0	35	441	320	412
darunter · dont : USA und Bes. · USA et poss.	33	27	35	—	—	22	265	203	260
Sonstige Länder · Autres pays tiers	2	1	2	10	3	23	319	238	157
Dritte Länder zusammen · Total pays tiers	38	31	46	75	31	168	2 026	1 484	1 688
Insgesamt · Total général	1 410	1 069	1 075	1 597	1 189	1 624	12 044	8 831	9 879

(a) Suivant les statistiques de livraisons des usines (non compris aciers spéciaux)
Secondo le statistiche delle consegne degli stabilimenti (non compresi acciai speciali)

(b) Y compris Spiegel et ferro-manganèse carburé
Compresi ghisa speculare e ferro-manganese carburato

(c) Y compris coils pour relaminage dans la Communauté
Compresi coils per rilaminazione nella Comunità

(d) Y compris coils pour l'utilisation directe et exportations vers les pays tiers

Compresi i coils per utilizzazione diretta ed esportazioni verso i paesi terzi

(a) Auf Grund der Lieferstatistiken der Werke (ohne Edelstahl)
Op basis van de leveringsstatistieken der bedrijven (speciaalstaal niet inbegrepen)

(b) Einschließlich Spiegeleisen und kohlenstoffreiches Ferromangan
Met inbegrip van spiegelijzer en koolstofrijk ferromangaan

(c) Einschließlich Warmbreitband zum Weiterauswalzen in der Gemeinschaft
Met inbegrip van warmgewalst breedband voor uitwalsing in de Gemeenschap

(d) Einschließlich Warmbreitband zum unmittelbaren Verbrauch und Export in dritte Länder
Met inbegrip van warmgewalst breedband voor direct gebruik en uitvoer naar derde landen

Livraisons des usines, dans la Communauté et les pays tiers, par groupes de produits et par pays ou zones géographiques destinataires (a)

Consegna degli stabilimenti nella Comunità e nei paesi terzi per gruppi di prodotti e per paesi o zone geografiche di destinazione (a)

Lieferungen der Werke in die Gemeinschaft und in dritte Länder nach Erzeugnis- und Ländergruppen (a)

Leveringen van de bedrijven aan de Gemeenschap en aan derde landen per produktengroep en land van bestemming (a)

61

ITALIA · NEDERLAND

1000 t

Bestimmungsländer Pays de destination Paesi di destinazione Landen van bestemming	Roh Eisen Fonte Ghisa Ruwijzer (b)			Blöcke und Halbzeug Lingots et demi-produits Lingotti e similavorati Blokken en halffabricaat (c)			Walzstahlfertigerzeugnisse und weiterverarbeitete Erzeugnisse Produits finis et finals Prodotti finiti e terminali Walserijproducten en verder bewerkte producten (d)		
	1963	1963 I-IX	1964 I-IX	1963	1963 I-IX	1964 I-IX	1963	1963 I-IX	1964 I-IX
	Italienische Werke · Usines italiennes · Stabilimenti italiani · Italiaanse bedrijven								
Deutschland (BR)	—	—	—	—	—	5	30	20	70
France	—	—	—	6	4	6	44	30	62
Italia	425	298	266	1 957	1 431	1 332	6 573	4 777	4 794
Niederland	—	—	—	—	—	—	0	0	0
Belgique · België	—	—	—	—	—	—	0	0	0
Luxembourg	—	—	—	—	—	—	—	—	—
EGKS · CECA	425	298	266	1 963	1 435	1 343	6 647	4 827	4 926
Übers. Geb. d. Gemeinschaft · T.O.M. d. I. Communauté	—	—	—	—	—	—	—	—	—
davon · dont	{ der franz. Union · de l'Union franç. Belgiens · belges der Niederlande · néerland.								
Europa · Europe	0	0	0	33	24	39	229	162	215
darunter · dont	{ Großbritannien · Royaume-Uni Skandinavien · Scandinavie								
Amerika · Amérique	—	—	—	0	0	1	3	3	15
darunter · dont : USA und Bes. · USA et poss.	—	—	—	0	0	0	—	—	5
Sonstige Länder · Autres pays tiers	0	0	0	0	—	1	52	32	65
Dritte Länder zusammen · Total pays tiers	0	0	0	33	24	41	284	197	295
Insgesamt · Total général	425	298	266	1 996	1 459	1 384	6 931	5 024	5 221
Niederländische Werke · Usines néerlandaises Stabilimenti olandesi · Nederlandse bedrijven									
Deutschland (BR)	(e) 57	(e) 42	(e) 43	25	23	4	192	145	175
France	71	56	40	47	37	42	41	33	36
Italia	12	10	2	63	31	81	89	68	61
Niederland	115	85	90	11	7	6	717	538	590
Belgique · België	62	47	60	140	104	131	22	18	17
Luxembourg	6	5	3	—	—	—	—	—	—
EGKS · CECA	323	245	238	286	202	264	1 061	802	879
Übers. Geb. d. Gemeinschaft · T.O.M. d. I. Communauté	0	0	0	—	—	—	3	3	2
davon · dont	{ der franz. Union · de l'Union franç. Belgiens · belges der Niederlande · néerland.								
Europa · Europe	29	22	14	20	11	4	563	420	395
darunter · dont	{ Großbritannien · Royaume-Uni Skandinavien · Scandinavie								
Amerika · Amérique	0	0	0	—	—	—	22	17	23
darunter · dont : USA und Bes. · USA et poss.	—	—	0	—	—	—	0	0	1
Sonstige Länder · Autres pays tiers	0	0	—	—	—	—	41	20	57
Dritte Länder zusammen · Total pays tiers	29	22	14	20	11	4	629	460	477
Insgesamt · Total général	352	267	252	306	213	268	1 690	1 262	1 356

(a) Suivant les statistiques de livraisons des usines (non compris aciers spéciaux)
Secondo le statistiche delle consegne degli stabilimenti (non compresi acciai speciali)

(b) Y compris Spiegel et ferro-manganèse carburé
Compresi ghisa speculari e ferro-manganèse carburato

(c) Y compris coils pour relaminage dans la Communauté
Compresi coils per rilaminazione nella Comunità

(d) Y compris coils pour l'utilisation directe et exportations vers les pays tiers
Compresi coils per utilizzazione diretta ed esportazioni verso i paesi terzi

(e) Y compris livraisons des usines belges et luxembourgeoises (Bénélux)
Compresi consegne degli stabilimenti belgi e lussemburghesi (Benelux)

(a) Auf Grund der Lieferstatistiken der Werke (ohne Edelstähle)
Op basis van de leveringsstatistieken der bedrijven (speciaalstaal niet inbegrepen)

(b) Einschließlich Spiegeleisen und kohlenstoffreiches Ferromangan
Met inbegrip van spiegelijzer en koolstofrijk ferromangaan

(c) Einschließlich Warmbreitband zum Weiterauswalzen in der Gemeinschaft
Met inbegrip van warmgewalst breedband voor uitwalsing in de Gemeenschap

(d) Einschließlich Warmbreitband zum unmittelbaren Verbrauch oder Export
in dritte Länder
Met inbegrip van warmgewalst breedband voor direct gebruik of uitvoer naar derde landen

(e) Einschließlich der Lieferungen der Werke Belgiens und Luxemburgs (Benelux)
Met inbegrip van de leveringen van de Belgische en Luxemburgse bedrijven (Benelux)

Livraisons des usines dans la Communauté et les pays tiers par groupes de produits et par pays ou zones géographiques destinataires (a)

Consegna degli stabilimenti nella Comunità e nei paesi terzi per gruppi di prodotti e per paesi o zone geografiche di destinazione (a)

Lieferungen der Werke in die Gemeinschaft und in dritte Länder nach Erzeugnis- und Ländergruppen (a)

Leveringen van de bedrijven aan de Gemeenschap en aan derde landen per produktengroep en land van bestemming (a)

1000 t

BELGIQUE (BELGIE) · LUXEMBOURG

Bestimmungsländer Pays de destination Paesi di destinazione Landen van bestemming	Roheisen Fonte Ghisa Ruwijzer (b)			Blöcke und Halbzeug Lingots et demi-produits Lingotti e similavorati Blokken en halffabricaat (c)			Walzstahlfertigerzeugnisse und weiterverarbeitete Erzeugnisse Produits finis et finals Prodotti finiti e terminali Walserijproducten en verder bewerkte produkten (d)		
	1963	1963 I-IX	1964 I-IX	1963	1963 I-IX	1964 I-IX	1963	1963 I-IX	1964 I-IX
	Belgische Werke · Usines belges · Stabilimenti belgi · Belgische bedrijven								
	(e)	(e)							
Deutschland (BR)				28	23	101	636	497	598
France				289	219	264	665	478	644
Italia				40	32	13	216	160	90
Niederland				0	—	11	479	343	413
Belgique · België				727	554	456	1 643	1 201	1 326
Luxembourg				—	—	0	6	4	3
EGKS · CECA				1 084	828	845	3 645	2 683	3 074
Übers. Geb. d. Gemeinschaft · T.O.M. d. l. Communauté				—	—	—	28	19	19
davon · dont				—	—	—	23	16	15
{ der franz. Union · de l'Union franç.				—	—	—	1	1	0
{ Belgiens · belges				—	—	—	4	2	4
{ der Niederlande · néerland.				—	—	—	—	—	—
Europa · Europe				30	20	20	640	458	524
darunter · dont				9	6	13	118	80	112
{ Großbritannien · Royaume-Uni				—	—	—	206	138	201
{ Skandinavien · Scandinavie				—	—	—	—	—	—
Amerika · Amérique				6	6	43	926	695	734
darunter · dont : USA und Bes. · USA et poss.				—	—	15	579	444	469
Sonstige Länder · Autres pays tiers				9	8	8	413	295	250
Dritte Länder zusammen · Total pays tiers				45	34	71	2 007	1 468	1 527
Insgesamt · Total général				1 129	862	916	5 652	4 151	4 601
				Luxemburgische Werke · Usines luxembourgeoises					
				Stabilimenti lussemburghesi · Luxemburge bedrijven					
	(e)	(e)							
Deutschland (BR)				138	111	128	661	500	588
France				3	3	3	242	168	194
Italia				31	21	14	163	132	75
Niederland				—	—	—	187	127	166
Belgique · België				5	4	23	503	357	419
Luxembourg				2	1	1	208	153	161
EGKS · CECA				179	140	169	1 964	1 437	1 603
Übers. Geb. d. Gemeinschaft · T.O.M. d. l. Communauté				—	—	—	9	6	4
davon · dont				—	—	—	4	4	1
{ der franz. Union · de l'Union franç.				—	—	—	0	0	0
{ Belgiens · belges				—	—	—	5	2	3
{ der Niederlande · néerland.				—	—	—	—	—	—
Europa · Europe				—	—	3	498	358	415
darunter · dont				—	—	—	32	23	18
{ Großbritannien · Royaume-Uni				—	—	—	241	166	219
{ Skandinavien · Scandinavie				—	—	—	—	—	—
Amerika · Amérique				—	—	—	354	278	337
darunter · dont : USA und Bes. · USA et poss.				—	—	—	265	209	194
Sonstige Länder · Autres pays tiers				—	—	1	193	146	138
Dritte Länder zusammen · Total pays tiers				—	—	4	1 054	788	894
Insgesamt · Total général				179	140	173	3 018	2 225	2 497

(a) Suivant les statistiques de livraison des usines (non compris aciers spéciaux)
Secondo le statistiche delle consegne degli stabilimenti (non compresi acciai speciali)

(b) Y compris Spiegel et ferro-manganèse carburé
Compresi ghisa speculari e ferro-manganese

(c) Y compris coils pour relaminage dans la Communauté
Compresi coils per rilaminazione nella Comunità

(d) Y compris coils pour l'utilisation directe et exportations vers les pays tiers
Compresi coils per utilizzazione diretta ed esportazioni verso i paesi terzi

(e) Voir tableau 61, note (e) · Cfr. tabella 61, nota (e)

(a) Auf Grund der Lieferstatistiken der Werke (ohne Edelstahl)
Op basis van de leveringsstatistieken der bedrijven (speciaalstaal niet inbegrepen)

(b) Einschließlich Spiegeleisen und kohlenstoffreiches Ferromangan
Met inbegrip van spiegelijzer en koolstofrijk ferromangaan

(c) Einschließlich Warmbreitband zum Weiterauswalzen in der Gemeinschaft
Met inbegrip van warmgewalst breedband voor uitwalsing in de Gemeenschap

(d) Einschließlich Warmbreitband zum unmittelbaren Verbrauch oder Export
in dritte Länder
Met inbegrip van warmgewalst breedband voor direct gebruik of uitvoer naar derde landen

(e) Vgl. Tabelle 61, Anm. (e) · Vgl. tabel 61, noot (e)

Réceptions, par pays, des produits finis et finals (a) livrés par les usines de la Communauté et taux d'interpénétration des marchés (b) (aciers spéciaux exclus) (c)

Arrivi per paesi dei prodotti finiti e terminali (a) consegnati dagli stabilimenti della Comunità e tasso d'interpénétrazione dei mercati (b) (acciai speciali esclusi) (c)

Bezüge der Länder an Walzstahlerzeugnissen und weiterverarbeiteten Erzeugnissen (a) von Werken der Gemeinschaft und Marktverflechtungsrate in % (b) (ohne Edelmehle) (c)

Aanvoer per land van walserslprodukten en verder bewerkte walserslprodukten (a) afkomstig van bedrijven binnen de Gemeenschap en graad van marktvervlechting in % (b) (speciaal staal niet inbegrepen) (c)

63

Zeit Période Periodo Tijdvak	Deutschland (BR)	France	Italia	Nederland	UEBL · BLEU		EGKS CECA
					Belgique België	Luxembourg	
Bezüge insgesamt · Réceptions totales · Arrivi totali · Totale aanvoer (1000 t)							
1954	12 269	6 086	2 985	1 507	1 807	70	24 724
1955	15 623	7 191	3 564	1 690	2 070	75	30 213
1956	16 048	7 951	3 950	1 731	2 152	83	31 915
1957	16 532	8 787	4 229	1 835	2 221	93	33 697
1958	15 084	8 901	4 266	1 497	1 856	106	31 710
1959	16 839	8 431	4 830	1 909	2 103	140	34 252
1960	20 318	10 143	6 212	2 236	2 305	163	41 377
1961	19 255	10 373	7 235	2 165	2 493	213	41 735
1962	19 312	10 406	8 288	2 081	2 543	225	42 855
1963	18 237	10 664	8 919	2 096	2 571	220	42 707
1964 I	1 703	1 083	757	215	229	20	4 007
II	1 735	1 060	736	196	240	18	3 985
III	1 831	1 038	720	200	234	20	4 043
IV	2 012	1 130	745	201	261	22	4 371
V	1 719	994	666	194	246	17	3 836
VI	1 963	1 098	619	207	287	18	4 192
VII	2 087	948	683	197	196	18	4 129
VIII	1 874	610	462	184	233	19	3 382
IX	2 092	1 062	672	210	258	19	4 313
X	2 087	1 086	715	232	275	19	4 414
Anteil der Bezüge aus anderen Ländern der Gemeinschaft in % (b) Part des réceptions en provenance d'autres pays de la Communauté en % (b) Aliquota degli arrivi in provenienza da altri paesi della Comunità in % (b) Aandeel van de aanvoer uit andere landen der Gemeenschap in % (b)							
1954	7,7	13,2	6,8	66,0	28,5	6,9	13,9
1955	9,5	14,1	3,8	66,3	27,4	7,2	14,1
1956	7,9	15,2	4,2	66,8	26,9	7,3	13,5
1957	7,0	16,1	5,3	68,7	28,2	8,7	13,7
1958	9,1	17,1	5,9	62,2	28,6	8,2	14,4
1959	11,4	14,6	5,5	65,2	32,5	5,7	15,5
1960	10,5	15,9	7,6	64,7	33,5	4,9	15,6
1961	10,7	17,2	11,0	64,5	37,7	4,5	16,7
1962	12,8	18,0	15,2	65,3	34,9	5,8	18,4
1963	13,7	19,5	17,1	65,3	32,8	5,0	19,5
1964 I	12,4	20,9	18,0	68,0	31,8	7,2	19,9
II	12,6	20,8	15,9	68,6	34,7	6,7	19,4
III	12,5	20,3	14,3	67,0	34,3	5,0	18,7
IV	13,0	19,5	13,2	65,2	37,5	2,6	18,6
V	15,3	20,9	10,4	67,1	39,1	4,3	20,0
VI	15,0	21,1	9,7	64,4	36,8	2,5	19,8
VII	13,4	21,0	7,3	67,7	40,4	4,7	18,0
VIII	13,3	28,3	6,7	69,9	30,5	4,1	19,9
IX	14,3	21,9	7,6	65,3	35,4	4,7	18,8
X	15,5	20,0	7,2	65,6	37,0	4,9	19,2

(a) Y compris lingots, demi-produits et coils pour utilisation directe (autre que le relaminage)
Compresi i lingotti, semilavorati e coils per utilizzazione diretta (diversi dalla rilaminazione)

(b) Part en % des autres pays de la Communauté dans l'approvisionnement total par la Communauté de chaque pays membre
Parte in % degli altri paesi della Comunità nell'approvvigionamento totale per la Comunità di ogni paese membro

(c) Suivant les statistiques de livraisons des usines
Secondo le statistiche delle consegne degli stabilimenti

(a) Einschließlich Blöcke, Halbzeug und Warmbreitband zum unmittelbaren Verbrauch (nicht zum Weiterauswalzen)
Met inbegrip van blokken, halffabrikaat en warmgewaist breedband voor direct gebruik (niet voor uitwalsing)

(b) Anteil (%) der anderen Länder der Gemeinschaft an den Gesamtbezügen jedes Landes der Gemeinschaft
Aandeel (%) van de andere landen der Gemeenschap in de totale aanvoer van elk land der Gemeenschap

(c) Auf Grund der Lieferstatistiken der Werke
Op basis van de leveringsstatistieken der bedrijven

Réceptions, par pays, des produits sidérurgiques en aciers fins et spéciaux (a) livrés par les usines de la Communauté, et taux d'interpénétration des marchés

Arrivi, per paese, di prodotti siderurgici in acciai fini e speciali (a) consegnati dagli stabilimenti della Comunità e tasso d'interpenezione dei mercati

Bezüge der Länder an Edelmählen (a) von Werken der Gemeinschaft und Marktverflechtungsrate

Aanvoer in de afzonderlijke landen van speciale staalsoorten (a) afkomstig van bedrijven binnen de Gemeenschap en graad van marktverflechting

Zeit Période Periodo Tijdvak	Deutschland (BR)	France	Italia	Benelux			EGKS CECA
				Nederland	Belgique België	Luxembourg	
	Bezüge insgesamt · Réceptions totales · Arrivi totali · Totale aanvoer 1000 t						
1955	1 047,0	672,6	436,7	16,9	46,8	5,9	2 225,9
1956	1 204,1	839,1	457,6	23,3	70,3	7,9	2 602,3
1957	1 097,0	960,1	533,1	25,0	68,4	8,1	2 691,7
1958	1 064,9	944,8	483,0	14,5	42,4	6,6	2 556,2
1959	1 208,8	742,0	554,0	23,7	53,3	7,8	2 589,6
1960	1 576,3	1 012,3	799,6	33,1	59,3	9,1	3 489,7
1961	1 626,3	1 065,7	944,1	33,3	71,9	12,0	3 753,3
1962	1 478,5	1 060,1	973,1	30,3	65,7	10,0	3 617,7
1963	1 484,0	1 060,1	900,1	33,1	71,9	9,5	3 558,7
1963 X	139,7	100,2	86,1	2,5	6,9	0,8	336,2
XI	126,6	90,7	72,7	2,0	6,2	0,6	298,8
XII	119,8	96,8	71,1	3,6	5,2	0,5	297,0
1964 IV	158,3	104,8	79,9	3,5	6,7	0,9	354,1
V	141,4	97,1	68,9	2,9	7,6	0,8	318,7
VI	166,6	102,5	67,5	3,7	8,5	0,5	349,3
VII	173,6	87,6	74,4	2,9	5,6	0,9	345,0
VIII	153,7	39,8	32,6	3,6	7,1	0,7	237,5
IX	167,2	106,6	64,8	4,3	7,7	0,7	351,3
X	182,7	107,7	62,4	4,7	6,7	0,7	364,9
XI	169,8	98,5	61,1	3,5	7,8	0,6	341,3
	Anteil der Bezüge aus anderen Ländern der Gemeinschaft in % (b) Part des réceptions en provenance d'autres pays de la Communauté en % (b) Aliquota degli arrivi in provenienza da altri paesi della Comunità in % (b) Aandeel van de aanvoer uit andere landen der Gemeenschap in % (b)						
1955	2,6	5,3	2,8	63,7	14,8	0,4	4,1
1956	2,3	7,3	3,3	73,2	20,5	1,4	5,2
1957	1,2	8,9	4,7	69,4	30,3	3,6	6,1
1958	1,4	7,8	4,2	63,6	20,1	5,1	5,0
1959	1,5	9,5	3,2	57,3	24,5	4,5	5,1
1960	2,2	9,0	3,9	55,7	27,7	3,6	5,5
1961	2,5	7,2	5,8	56,4	27,2	1,6	5,6
1962	1,8	8,5	5,2	48,1	24,7	1,8	5,5
1963	2,4	9,9	5,1	40,0	31,1	2,4	6,2
1963 X	2,8	10,1	4,7	37,5	33,5	4,2	6,4
XI	3,0	9,4	5,1	42,9	33,0	0,2	6,3
XII	2,6	8,7	4,3	33,5	34,3	22,3	5,9
1964 IV	3,7	11,1	4,8	38,3	28,4	2,0	6,9
V	4,9	10,2	5,0	53,0	25,0	0,1	7,4
VI	4,6	10,3	5,7	42,3	23,5	2,7	7,3
VII	6,1	10,0	5,8	67,3	37,4	0,6	8,0
VIII	3,8	17,3	6,2	44,3	27,2	1,0	7,7
IX	5,7	11,0	4,6	53,8	29,9	0,7	8,2
X	5,0	9,0	4,5	33,2	30,1	2,5	6,9
XI	5,5	8,9	4,8	43,4	28,5	1,2	7,2

(a) Tous produits (lingots et demi-produits, même pour relaminage inclus)
Tutti i prodotti (lingotti e semilavorati, inclusa anche la rilaminazione)

(b) Part en % des autres pays de la Communauté dans l'approvisionnement total par la Communauté de chaque pays membre. Pour le Bénélux il s'agit de la part représentée par les livraisons des pays autres que ceux du Bénélux
Parte en % degli altri paesi della Comunità nell'approvvigionamento totale per la Comunità di ogni paese membro. Per il Benelux trattasi della parte rappresentata dalle consegne dei paesi oltre che quelli del Benelux

(a) Alle Erzeugnisse (einschl. Blöcke und Halbzeug, auch zum Weiterwalzen)
Alle produkten (met inbegrip van blokken en halfafrikaat, ook voor uitwalsing)

(b) Anteil (%) der anderen Länder der Gemeinschaft an den Gesamtbezügen jedes Landes der Gemeinschaft. Für Benelux bezieht sich der Anteil auf die Lieferungen der Nicht-Benelux-Länder
Aandeel (%) van de andere landen der Gemeenschap in de totale aanvoer van elk land der Gemeenschap. Voor Benelux wordt deze verhouding weergegeven door de leveringen der niet-Beneluxlanden

Teil I: Eisenschaffende Industrie

1^{re} Partie: Sidérurgie proprement dite

1^a Parte: Siderurgia propriamente detta

1^o Deel: IJzer- en staalproducerende industrie

V

**Außenhandel und Binnenaustausch der
Gemeinschaft mit Erzeugnissen der Eisen- und
Stahlindustrie (Außenhandelsstatistik)**

**Commercio estero e scambi dei prodotti
siderurgici all'interno della Comunità
(Statistiche doganali)**

**Commerce extérieur et échanges de produits
sidérurgiques à l'intérieur de la Communauté
(Statistiques douanières)**

**Buitenlandse handel en ruilverkeer van de
Gemeenschap in produkten der ijzer- en
staalindustrie (Douanestatistieken)**

**N. B. : Pour consulter les tableaux 65 à 76 déplier la
page 83**

N. B. : Per consultare le tabelle de 65 à 76 aprire a pagina 83

N. B. : Zum Lesen der Tabellen 65 bis 76 entfalte Seite 83

**N. B. : Voor raadpleging van de tabellen 65 tot 76 gebruik
men het vouwblad op blz. 83**

En-tête quadrilingue des colonnes des tableaux 65 à 76 - Viersprachige Überschrift für die Spalten der Tabellen Nr. 65 bis 76
Intestazione quadrilingue delle colonne delle tabelle dal n 65 al n 76 - Viertelige tekst voor de kolommen van de tabellen 65 tot 76

Table with 32 columns and 1 row. Headers: Tijdvak (0-4), Staal (produkten welke onder het Verdrag vallen) (5-25), and Producten, die niet onder het Verdrag vallen (26-32).

Table with 32 columns and 1 row. Headers: Periodo (0-4), Acciaio (prodotti compresi nel Trattato) (5-25), and Prodotti siderurgici fuori della Comunità (26-32).

Table with 32 columns and 1 row. Headers: Période (0-4), Acier (Produits CECA) (5-25), and Produits sidérurgiques hors CECA (26-32).

Table with 32 columns and 1 row. Headers: Zeit (0-4), Stahl (Erzeugnisse des Vertrages) (5-25), and Erzeugnisse außerhalb des Vertrages (26-32).

Importations par produits en provenance des pays tiers et réceptions des pays de la Communauté en provenance d'autres pays de la Communauté*

Einfuhr aus dritten Ländern nach Erzeugnissen und Bezüge der Länder der Gemeinschaft aus anderen Ländern der Gemeinschaft*

59

Importazioni per prodotti in provenienza dai paesi terzi e arrivi ai paesi della Comunità in provenienza da altri paesi della Comunità*

Invoer uit derde landen en aanvoer van de landen der Gemeenschap uit andere landen van de Gemeenschap per produkt*

EGKS / CECA

1000 t

Large table with 32 columns and 30 rows. Columns 0-25 represent product categories, 26-28 represent sub-categories, and 29-32 represent total values. Rows represent years from 1952 to 1966 and months I to XII.

*	0	1	2	3	4	5	6	7	8	9	10	11	12	13	14	15	16	17	18	19	20	21	22	23	24	25	26	27	28	29	30	31	32
---	---	---	---	---	---	---	---	---	---	---	----	----	----	----	----	----	----	----	----	----	----	----	----	----	----	----	----	----	----	----	----	----	----

Bezüge aus Ländern der EGKS · Réceptions en provenance des pays de la CECA · Arrivi dai paesi della CECA · Aanvoer uit landen der EGKS

(1952)	249		7	17	273	a) 13	b) 262	b) 17	52	10	b) 132	e) 556	9	121	124	84	d) 9	3	204	177	20	11	1 804			42	47	87	1 979	38	57	16					
1953	241		5	20	266	129	196	30	67	99	7	368	448	16	143	220	157	16	5	265	177	46	20	2 409	30	29	54	41	(84)	2 587	17	(67)	6				
1954	391		24	36	451	87	355	64	201	59	12	317	793	29	301	241	285	27	13	320	330	91	25	3 550	14	32	78	56	101	3 785	48	113	19				
1955	548		29	63	640	90	313	185	356	52	12	322	1 109	30	386	349	377	34	23	515	443	96	33	4 726	24	71	101	60	135	5 021	70	158	22				
1956	486		40	61	587	137	226	58	273	54	13	324	1 070	21	401	283	398	42	36	503	423	119	45	4 426	22	106	106	67	165	4 764	30	137	15				
1957	537		46	58	641	220	246	100	375	68	14	343	1 049	37	427	304	437	52	47	632	466	123	70	5 007	38	119	94	69	186	5 356	27	128	14				
1958	385		32	56	473	114	356	152	404	60	8	402	839	31	393	279	407	46	47	630	594	173	65	5 002	28	120	95	60	180	5 336	52	111	14				
1959	462		24	74	560	162	444	228	522	73	9	535	1 163	39	410	353	484	56	50	655	1 112	199	93	6 585	39	157	113	85	226	7 010	80	89	27				
1960	720		29	106	855	a) 309	b) 750	387	b) 776	65	10	636	1 427	40	609	445	580	d) 80	64	861	1 583	203	116	8 940	63	223	150	93	271	9 454	151	53	48				
1961	543	402	32	113	1 090	207	b) 798	371	629	66	12	665	1 497	49	714	527	601	68	76	1 071	1 353	220	134	9 050	71	277	168	104	290	9 612	169	48	55				
1962	448	437	40	125	1 050	169	658	356	639	60	11	729	1 484	59	819	587	641	79	85	1 332	1 638	299	167	9 814	79	256	169	115	372	10 470	134	46	43				
1963	416	487	41	129	1 073	202	659	429	913	50	14	b) 829	d) 1 673	54	790	554	740	62	104	1 345	1 809	318	207	10 753	88	279	189	137	398	11 477	63	51	46				
1964																																					
1964																																					
I	35	34	2	7	77	15	43	35	70	3	0	b) 74	e) 101	3	54	35	57	5	7	100	140	20	13	776	9	22	14	12	25	827	9	3	3				
II	37	22	2	11	72	12	53	34	65	6	1	64	97	1	54	39	57	4	8	108	125	18	12	758	7	21	13	10	26	807	5	3	2				
III	53	39	3	11	105	13	60	36	81	5	3	82	158	6	58	58	66	5	10	122	158	28	16	965	7	23	16	13	27	1 022	6	4	5				
IV	26	33	11	10	80	22	66	38	75	7	0	82	150	7	64	57	62	4	9	116	153	32	18	961	8	24	15	13	30	1 020	9	5	4				
V	45	38	4	12	99	21	57	50	80	5	1	78	153	4	71	54	67	6	9	119	171	29	16	990	7	24	17	13	37	1 056	6	4	6				
VI	32	33	2	10	76	22	65	35	74	4	1	68	141	3	63	41	57	5	8	110	149	31	17	894	7	23	15	10	38	957	5	4	3				
VII	30	49	5	11	95	17	59	35	64	5	1	71	159	5	73	48	57	5	9	118	159	40	19	944	9	25	17	13	34	1 008	4	5	4				
VIII	31	44	2	15	92	16	50	32	81	6	1	50	140	5	73	43	58	5	8	96	141	28	15	849	8	19	14	8	38	908	8	4	4				
IX	43	36	3	8	90	16	54	32	75	2	2	64	151	5	70	46	63	6	8	117	152	25	19	907	6	24	16	10	34	968	4	5	3				
X	43	65	5	15	127	16	53	33	82	2	1	66	157	6	78	45	74	8	10	119	161	25	22	958	7	27	18	12	37	1 024	2	5	4				
XI	18	37	1	11	67	16	48	34	94	4	1	63	138	0	68	45	59	5	9	110	148	18	20	882	6	24	17	11	34	945	2	6	3				
XII	24	58	2	10	93	22	45	35	71	1	1	b) 66	e) 129	0	63	44	62	5	9	108	149	25	18	853	6	23	16	11	35	915	3	5	3				
1964																																					
I	23	42	2	15	83	23	67	42	118	3	1	92	133	4	72	41	60	7	10	122	174	24	26	1 021	9	25	19	11			3	5	5				
II	26	50	3	12	90	21	67	34	116	4	0	79	152	4	83	43	63	7	8	139	182	24	27	1 054	7	24	20	13	157	3 385	4	5	4				
III	20	44	2	12	79	29	75	36	112	6	1	95	150	4	75	38	68	6	7	135	175	20	25	1 058	11	27	18	13			5	4	5				
IV	18	49	2	12	81	40	81	41	86	5	0	78	156	3	79	40	68	7	9	139	178	36	30	1 079	5	28	20	14			3	4	4				
V	8	36	3	13	59	42	59	37	86	4	1	68	142	3	74	36	64	5	7	137	163	28	21	979	9	27	19	12	174	3 460	2	4	3				
VI	16	41	2	15	74	48	70	39	122	7	1	76	163	7	83	42	70	5	7	145	185	32	27	1 130	9	28	21	14			3	4	7				
VII	25	37	3	10	75	40	77	48	90	6	0	84	180	4	69	41	68	5	8	129	170	29	19	1 068	7	29	20	13	40	1 141	1	5	5				
VIII	11	25	4	13	53	37	82	38	71	4	1	66	161	5	59	35	53	6	4	98	129	22	14	883	6	19	15	9	41	948	0	3	5				
IXp	25	31	3	12	70	39	f) 89	45	102	3	1	78	182	6	74	43	70	9	8	115	150	24	18	1 055	7	34	19	14	46	1 135	1	3	5				
X																																					
XI																																					
XII																																					

* Siehe Überschriften der Spalten Seite 83 (Falzblatt) * Voir les en-têtes des colonnes page 83 (dépliant) * Vedere le intestazioni delle colonne a pagina 83 (pieghevole) * Voor de tekst der kolommen zie men blad-zijde 83 (vouwblad)

(a) Einschl. Halbzeug aus Edelstahl (a) Y compris demi-produits en aciers spéciaux (a) Compresi i semi-prodotti di acciai speciali (a) Met inbegrip van halfabrikaten van edelstaal

(b) Nur Massenstahl (b) Acier ordinaire seulement (b) Solo acciaio comune (b) Alleen gewone staalsoorten

(c) Einschl. Walzdraht aus Edelstahl (c) Y compris fil machine en aciers spéciaux (c) Compresa la vergella in matasse di acciai speciali (c) Met inbegrip van walsdraad van edelstaal

(d) Einschl. Warmbreitband aus Edelstahl (d) Y compris ébauches en rouleaux pour tôles en aciers spéciaux (d) Compresi gli sbozzi in rotoli per lamiere di acciai speciali (d) Met inbegrip van breedband van edelstaal

(e) Geschmiedete, kaltgezogene und kaltgewalzte Erzeugnisse (andere als Bleche und kaltgewalzte Bandeisen zur Herstellung von Weißband) (e) Produits forgés, laminés à froid (autres que les tôles ou le feuillard destiné à la fabrication du fer-blanc) ou ouvrés à la surface (e) Prodotti fucinati, laminati a freddo (differenti dalle lamiere o dai nastri stretti a caldo destinati alla fabbricazione della banda) o lavorati alla superficie (e) Gesmede, koudgetrokken en koudgewalste produkten (met uitzondering van plaatstaal, koudgewalst bandstaal voor de vervaardiging van blik) en produkten met bewerkt oppervlak

(f) Einschl. Vorbrammen und Platinen aus Edelstahl (f) Y compris brames et largets en aciers spéciaux (f) Compresi le bramme e i bidoni di acciai speciali (f) Met inbegrip van plakken en plaatstrippen van edelstaal

*	0	1	2	3	4	5	6	7	8	9	10	11	12	13	14	15	16	17	18	19	20	21	22	23	24	25	26	27	28	29	30	31	32	
								b)							b)	b)											e)							

Bezüge aus anderen Ländern der EGKS · Réceptions en provenance des autres pays de la CECA

Arrivi dagli altri paesi della CECA · Aanvoer uit andere landen der EGKS

1952	5	0	0	5	a) 5	b) 109	38	b) 1	13	0	b) 84	c) 277	—	47	51	39	d) 5	1	81	58	2	7	793	16												
1953	21	—	0	21	14	61	8	64	31	0	167	227	—	77	84	77	8	1	133	44	18	5	1 019	3	10											
1954	61	3	13	76	6	84	16	170	5	0	189	387	0	173	111	109	16	1	130	136	34	7	1 575	4	15											
1955	71	4	20	95	17	115	8	267	3	1	196	634	—	234	205	171	22	2	213	245	36	10	2 379	7	37											
1956	48	3	13	64	27	74	0	159	1	1	199	547	—	200	125	153	22	7	155	188	48	17	1 922	5	42											
1957	44	—	3	47	2	81	0	191	11	0	204	393	—	205	114	147	26	6	125	203	66	20	1 795	14	27											
1958	42	0	13	55	2	105	6	206	17	0	239	375	2	208	132	170	20	6	169	292	89	29	2 065	7	30											
1959	81	7	25	113	34	178	17	201	10	0	299	449	1	194	175	211	12	9	241	614	90	49	2 784	8	28											
1960	116	11	44	171	a) 77	b) 301	10	b) 266	2	0	356	412	1	203	147	201	d) 9	12	146	822	81	43	3 091	16	26											
1961	7	87	14	52	160	17	d) 233	9	163	2	1	351	402	1	189	138	217	8	11	150	708	82	43	2 725	13	46										
1962	22	79	15	49	165	1	199	10	52	1	0	424	466	1	182	130	215	10	14	241	897	113	52	3 008	15	30										
1963	5	65	14	40	124	1	181	15	51	1	3	b) 425	c) 511	0	217	113	229	9	18	257	895	98	53	3 078	20	33										
1964																																				
1963																																				
I	0	6	1	3	10	0	16	5	2	0	—	b) 43	c) 26	—	13	7	20	1	2	17	69	6	4	231	1	3										
II	0	5	1	3	9	0	17	1	2	0	0	34	25	—	13	7	19	0	1	15	67	6	3	211	1	3										
III	1	8	1	3	13	0	18	1	6	0	1	47	47	—	17	13	19	1	2	24	86	9	5	296	1	3										
IV	0	6	1	3	10	0	17	0	7	0	0	40	50	—	16	11	17	1	2	19	80	10	5	277	2	3										
V	2	6	2	4	14	0	15	1	7	0	0	42	55	0	21	12	19	1	2	28	84	11	5	301	1	3										
VI	0	4	0	2	6	—	14	1	5	0	0	36	45	—	20	8	16	1	1	20	70	9	5	250	1	2										
VII	1	5	1	3	9	1	16	0	5	0	0	37	48	—	20	12	20	1	1	28	77	11	5	281	2	3										
VIII	0	6	1	4	11	0	13	1	5	0	0	30	51	—	23	7	17	1	1	21	73	8	4	255	3	2										
IX	0	6	1	2	8	0	14	4	3	0	1	28	44	—	17	8	20	1	1	22	72	6	5	245	1	2										
X	1	5	2	5	12	0	18	1	5	0	0	32	50	0	23	10	24	1	2	20	74	9	5	275	3	3										
XI	0	5	1	5	11	0	11	0	3	1	0	26	39	0	18	10	18	1	1	23	72	5	4	233	2	2										
XII	0	6	1	3	10	0	12	0	1	0	—	b) 28	c) 30	—	16	8	20	1	2	22	70	7	4	222	2	3										
1964																																				
I	0	6	1	7	14	0	16	0	3	1	0	35	28	—	20	8	17	1	2	24	81	7	5	249	3	3										
II	1	7	1	5	14	0	17	1	3	1	0	29	32	0	27	8	17	1	2	25	76	6	5	250	1	3										
III	0	7	1	4	12	0	15	2	4	0	0	42	37	—	27	7	21	2	2	26	78	6	5	275	3	4										
IV	0	7	1	5	12	0	24	1	6	0	0	37	44	0	34	8	26	2	3	34	91	9	7	326	2	4										
V	0	8	1	4	13	0	28	1	10	0	0	34	46	0	27	9	23	1	3	32	81	12	7	314	2	5										
VI	0	7	1	7	15	0	33	7	5	0	0	37	62	0	37	11	29	2	2	37	96	13	7	379	3	6										
VII	1	7	1	3	12	2	38	7	7	0	0	47	71	0	28	12	31	1	2	37	99	10	7	399	3	5										
VIII	0	8	1	6	15	0	56	8	4	0	0	38	66	0	19	12	25	1	2	27	86	10	6	360	2	7										
IX	0	7	1	6	14	0	61	7	6	0	0	39	63	0	24	13	27	1	3	31	83	10	6	371	1	7										
X	0	8	1	4	13	0	36	3	7	0	0	43	66	0	22	15	26	1	2	34	103	9	5	373												
XI																																				
XII																																				

* Siehe Überschriften der Spalten Seite 83 (Falzblatt)

- (a) Einschl. Halbzeug aus Edelstahl
(b) Nur Massenstahl
(c) Einschl. Walzdraht aus Edelstahl
(d) Einschl. Warmbreitband aus Edelstahl
(e) Geschmiedete, kaltgezogene und kaltgewalzte Erzeugnisse (andere als Bleche und kaltgewalzte Banden zur Herstellung von Weißband) und oberflächenbearbeitete Erzeugnisse
(f) Einschl. Vorbrammen und Platinen aus Edelstahl

* Voir les en-têtes des colonnes page 83 (dépliant)

- (a) Y compris demi-produits en aciers spéciaux
(b) Acier ordinaire seulement
(c) Y compris fil machine en aciers spéciaux
(d) Y compris ébauches en rouleaux pour tôles en aciers spéciaux
(e) Produits forgés, laminés à froid (autres que les tôles ou le feuillard destiné à la fabrication du fer-blanc) ou ouvrés à la surface
(f) Y compris brames et largets en aciers spéciaux

* Vedere le intestazioni delle colonne a pagina 83 (pieghevole)

- (a) Compresi i semi-prodotti di acciai speciali
(b) Solo acciaio comune
(c) Compresa la vergella in matasse di acciai speciali
(d) Compresi gli sbozzi in rotoli per lamiera di acciai speciali
(e) Prodotti fucinati, laminati a freddo (differenti dalle lamiere o dai nastri stretti a caldo destinati alla fabbricazione della banda) o lavorati alla superficie
(f) Compresi le bramme e i bidoni di acciai speciali

* Voor de tekst der kolommen zie men bladzijde 83 (vouwblad)

- (a) Met inbegrip van halffabrikaten van edelstaal
(b) Alleen gewone staalsoorten
(c) Met inbegrip van walsdraad van edelstaal
(d) Met inbegrip van breedband van edelstaal
(e) Gesmede, koudgetrokken en koudgewalste producten (met uitzondering van plaatstaal, koudgewalst bandstaal voor de vervaardiging van blik) en producten met bewerkt oppervlak
(f) Met inbegrip van plakken en plaatstrippen van edelstaal

*	0	1	2	3	4	5	6	7	8	9	10	11	12	13	14 b)	15 b)	16	17	18	19	20	21	22	23	24	25	26 e)	27	28	29	30	31	32	
(1952)	7	3	0	10	a) 1	b) 14	11	b) 10	0	0	b) 1	c) 1	0	3	2	1	d) 2	1	9	6	1	0	61	.	.	1	1	2	65	—	0	0		
1953	41	3	—	44	—	33	6	1	1	0	2	2	—	4	1	7	—	0	4	3	1	0	65	0	0	1	0	(2)	68	0	(—)	0		
1954	87	16	2	105	10	100	24	15	1	0	22	23	0	11	6	74	1	2	27	36	18	1	370	2	2	3	1	1	375	—	0	0		
1955	120	17	6	143	10	86	72	71	2	0	24	49	0	24	13	103	1	6	105	53	28	2	651	5	10	2	1	3	657	0	0	0		
1956	97	17	1	115	32	68	48	72	2	0	24	71	0	39	16	124	5	10	127	100	33	9	781	7	22	4	2	3	789	0	1	0		
1957	148	27	0	175	59	83	46	115	2	1	15	121	0	56	32	144	5	13	190	124	40	15	1 062	11	43	3	2	5	1 072	0	2	0		
1958	128	17	3	149	45	155	92	133	1	1	14	125	0	65	38	122	9	14	142	148	46	12	1 160	11	50	2	1	7	1 170	—	2	0		
1959	100	11	5	116	46	145	168	138	10	1	33	175	0	67	50	120	13	9	177	201	61	14	1 429	11	67	18	11	37	1 496	0	2	0		
1960	126	7	6	140	a) 107	b) 223	344	b) 304	9	1	62	387	0	165	140	195	d) 48	8	379	318	72	14	2 774	17	115	40	24	70	2 908	1	3	0		
1961	84	61	2	7	154	87	d) 211	338	231	7	0	68	401	1	247	145	171	31	10	502	217	64	23	2 755	18	115	42	28	73	2 898	1	3	1	
1962	75	57	2	8	142	132	197	298	248	5	0	65	399	1	277	180	179	32	16	446	305	83	32	2 893	16	130	46	35	96	3 070	4	3	1	
1963	107	65	3	10	185	154	132	355	329	4	0	b) 105	e) 501	0	211	138	198	28	20	489	346	93	38	3 143	21	133	54	38	83	3 317	1	3	0	
1963	I	4	5	0	0	10	13	10	27	35	0	0	b) 8	c) 35	—	19	12	15	3	2	33	24	7	2	245	2	10	4	3	6	258	0	0	0
	II	6	5	0	1	11	9	12	31	29	0	0	6	30	0	15	14	17	2	1	38	22	6	3	238	1	10	4	3	6	251	0	0	0
	III	19	5	—	1	25	11	15	29	35	0	0	6	33	—	14	16	16	3	2	52	30	8	4	273	2	12	4	3	7	287	0	1	0
	IV	8	6	0	1	16	15	18	28	27	0	—	8	42	—	13	14	17	2	2	50	35	12	4	287	2	12	5	3	6	302	0	0	0
	V	14	6	1	1	21	15	10	34	24	0	0	9	43	—	15	13	18	3	2	48	31	8	3	276	2	11	5	3	7	292	—	0	0
	VI	11	5	1	1	18	17	9	29	24	1	0	8	43	—	16	9	15	2	2	41	34	11	3	262	2	11	4	3	6	276	0	0	0
	VII	10	5	—	1	17	13	11	32	27	0	—	9	48	—	15	8	14	3	1	37	31	9	3	263	1	13	5	4	8	280	0	0	0
	VIII	11	1	—	1	13	14	5	29	18	0	0	3	33	—	17	9	12	2	1	29	20	7	2	200	2	7	3	2	6	211	0	0	0
	IX	8	6	0	1	15	13	10	26	31	0	0	8	50	0	22	9	17	3	1	42	27	8	4	274	1	11	5	3	7	289	—	0	0
	X	7	6	0	1	14	12	12	29	31	0	—	12	49	0	20	10	20	4	2	44	29	5	4	283	2	11	5	3	8	299	0	0	0
	XI	5	6	0	1	13	10	9	32	24	0	—	14	45	0	21	12	17	2	2	40	27	4	3	263	1	12	4	3	7	278	—	0	0
	XII	3	9	0	1	12	11	10	28	22	0	0	b) 14	e) 51	0	24	13	20	2	2	36	36	7	4	279	2	12	5	4	8	296	0	0	0
1964	I	9	7	0	1	17	11	14	31	45	1	0	16	45	0	20	11	18	3	1	47	46	4	4	316	2	11	5	3	8	333	0	0	0
	II	8	8	0	1	17	10	14	31	42	0	0	15	54	—	23	15	18	3	2	47	47	7	4	331	3	13	5	4	8	349	0	0	0
	III	5	4	0	1	10	10	15	30	40	0	0	17	55	—	20	14	23	2	1	51	49	7	5	341	2	14	6	4	8	359	0	0	0
	IV	9	3	0	1	12	14	17	35	34	0	—	13	50	—	17	12	19	2	2	49	44	11	6	325	2	14	6	4	8	342	—	0	0
	V	4	7	0	1	12	18	11	21	35	0	—	14	49	0	20	13	17	3	1	50	41	9	4	304	2	14	5	3	8	320	0	0	0
	VI	10	10	0	1	22	16	14	28	51	1	0	12	48	—	19	14	21	2	1	60	44	12	7	349	2	13	6	4	9	368	—	0	0
	VII	8	4	—	1	13	13	16	36	35	1	0	13	51	0	19	14	20	2	1	54	36	10	4	325	1	15	6	4	10	344	—	0	0
	VIII	3	4	0	1	7	13	7	29	34	0	0	9	38	0	21	12	13	2	1	37	17	7	2	242	2	7	3	2	6	253	—	0	0
	IX	9	6	0	0	15	15	15	30	42	1	0	15	57	0	24	14	25	5	1	52	31	7	5	341	2	15	6	4	8	359	0	0	0
	X	5	6	0	1	12	20	13	28	34	0	0	15	50	0	22	19	23	4	2	51	28	6	5	318	—	—	5	4	9	336	2	0	0
	XI				10	f)																		287						305				

* Siehe Überschriften der Spalten Seite 83 (Faltblatt)

- (a) Einschl. Halbzeug aus Edelstahl
 (b) Nur Massenthal
 (c) Einschl. Walzdraht aus Edelstahl
 (d) Einschl. Warmbreitband aus Edelstahl
 (e) Geschmiedete, kaltgezogene und kaltgewalzte Erzeugnisse (andere als Bleche und kaltgewalzte Bandseisen zur Herstellung von Weißband) und oberflächenbearbeitete Erzeugnisse
 (f) Einschl. Vorbrammen und Platinen aus Edelstahl

* Voir les en-têtes des colonnes page 83 (dépliant)

- (a) Y compris demi-produits en aciers spéciaux
 (b) Acier ordinaire seulement
 (c) Y compris fil machine en aciers spéciaux
 (d) Y compris ébauches en rouleaux pour tôles en aciers spéciaux
 (e) Produits forgés, laminés à froid (autres que les tôles ou le feuillard destiné à la fabrication du fer-blanc) ou ouvrés à la surface
 (f) Y compris brames et larges en aciers spéciaux

* Vedere le intestazioni delle colonne a pagina 83 (pieghevole)

- (a) Compresi i semi-prodotti di acciai speciali
 (b) Solo acciaio comune
 (c) Compresa la vergella in matasse di acciai speciali
 (d) Compresi gli sbozzi in rotoli per lamiera di acciai speciali
 (e) Prodotti fucinati, laminati a freddo (differenti dalle lamiera o dai nastri stretti a caldo destinati alla fabbricazione della banda) o lavorati alla superficie
 (f) Compresi le bramme e i bidoni di acciai speciali

* Voor de tekst der kolommen zie men blad-zijde 83 (vouwblad)

- (a) Met inbegrip van halfabrikaten van edelstaal
 (b) Alleen gewone staalsoorten
 (c) Met inbegrip van walzdraad van edelstaal
 (d) Met inbegrip van breedband van edelstaal
 (e) Gesmede, koudgetrokken en koudgewalste produkten (met uitzondering van plaatstaal koudgewalst bandstaal voor de vervaardiging van blik) en produkten met bewerkt oppervlak
 (f) Met inbegrip van plakken en plaatstrippen van edelstaal

*	0	1	2	3	4	5	6	7	8	9	10	11	12	13	14	15	16	17	18	19	20	21	22	23	24	25	26	27	28	29	30	31	32
								b)							b)	b)											e)						

Bezüge aus anderen Ländern der EGKS · Réceptions en provenance des autres pays de la CECA ·

Arrivi dagli altri paesi della CECA · Aanvoer uit andere landen der EGKS

(1952)	38		4	0	42	a) 3	b) 67	18	b) 6	10	7	b) 13	e) 30	1	4	14	5	d) 0	1	20	58	0	1	259				3	2	8	273	15	6	1	
1953	22		0	0	22	11	86	12	—	26	4	68	14	—	—	32	19	1	1	9	86	16	0	383	24	11		6	3	(3)	396	—	(8)	2	
1954	97		0	0	97	4	90	23	14	6	5	9	41	1	7	33	15	3	3	22	65	29	1	371	6	6		11	4	2	387	5	10	3	
1955	84		0	0	85	4	69	20	1	5	4	4	19	2	6	19	10	2	5	19	50	22	1	260	6	7		11	3	2	277	11	16	3	
1956	101		1	1	103	7	42	9	8	10	1	2	18	1	10	13	27	1	8	18	62	22	1	259	5	17		8	3	2	273	9	14	4	
1957	124		1	1	125	25	46	6	34	10	2	3	27	1	14	27	40	1	14	24	73	3	12	363	4	22		9	3	6	380	12	16	5	
1958	55		0	7	62	5	70	8	32	8	1	12	32	1	34	26	41	3	17	47	93	25	3	458	3	19		21	2	5	486	36	15	5	
1959	44		0	7	51	9	86	9	164	9	0	19	50	1	25	16	48	21	20	65	120	30	5	696	4	37		8	3	7	713	63	16	6	
1960	199		3	15	218	a) 18	b) 191	15	b) 185	10	0	17	68	2	53	22	66	d) 9	32	105	214	30	36	1 073	6	48		16	4	10	1 103	138	17	10	
1961	204	188	6	16	413	25	d) 316	19	221	6	1	36	115	2	98	65	91	13	42	154	233	47	46	1 530	15	77		17	4	15	1 566	156	22	11	
1962	147	228	5	30	410	8	223	13	273	8	1	56	111	2	174	77	118	20	44	380	317	63	57	1 944	16	64		23	5	23	1 996	121	22	10	
1963	158	271	12	42	483	6	262	28	393	10	4	b) 111	e) 137	1	167	83	179	10	56	334	424	91	87	2 382	13	73		25	10	38	2 455	53	28	11	
1964																																			
1963																																			
I	19	19	0	2	39	0	14	2	28	0	0	b) 10	e) 16	0	12	6	14	1	3	36	38	6	4	191	3	6		2	1	2	196	9	1	1	
II	16	9	0	3	27	0	19	1	25	0	—	11	18	0	15	9	12	1	4	43	29	4	4	196	1	6		1	1	1	199	5	1	1	
III	21	17	0	3	41	0	18	5	29	0	1	9	19	—	10	6	18	1	5	19	31	6	5	180	1	5		2	1	2	185	5	2	1	
IV	5	15	9	2	30	1	23	9	30	1	—	9	12	0	17	7	15	1	4	20	27	6	7	190	1	5		2	1	3	195	7	3	1	
V	17	19	—	5	41	1	24	6	34	0	0	13	12	0	15	7	19	1	5	23	42	7	8	217	1	5		2	1	4	224	5	2	1	
VI	9	15	0	4	28	1	33	2	27	0	0	11	9	0	12	8	16	1	4	28	34	8	7	200	1	7		2	1	3	206	4	2	1	
VII	8	32	2	5	48	1	26	1	23	0	0	7	9	0	21	10	12	1	6	28	38	16	8	207	2	5		2	1	3	213	3	3	2	
VIII	9	30	0	6	46	0	19	1	45	4	0	7	10	0	16	8	18	1	5	25	37	10	8	213	1	6		2	1	7	223	8	2	1	
IX	22	19	0	2	44	1	23	1	31	0	0	8	10	0	16	8	17	1	5	34	42	8	8	212	1	7		2	1	3	218	3	3	1	
X	23	44	0	6	72	—	17	1	34	1	1	9	9	0	15	6	14	1	5	29	41	5	10	200	1	8		3	1	2	205	0	3	1	
XI	1	18	—	2	21	1	22	0	57	2	1	10	8	0	10	5	13	1	5	22	36	7	11	209	0	7		3	1	4	216	1	3	1	
XII	9	35	0	2	46	1	24	0	30	0	1	b) 7	e) 5	0	7	4	10	1	5	26	30	8	8	167	0	4		2	1	5	175	2	3	1	
1964																																			
I	1	16	0	3	20	1	29	1	58	0	0	13	8	0	11	6	11	1	6	28	31	9	13	226	1	6		2	1	4	234	1	3	2	
II	7	21	0	2	30	0	24	1	60	0	0	10	6	0	8	5	13	1	4	45	42	5	14	238	1	6		3	1	4	246	3	2	0	
III	2	22	0	4	28	1	23	1	56	0	0	8	7	0	8	5	9	0	4	34	33	4	11	204	1	5		2	1	3	210	3	2	1	
IV	2	27	0	3	32	7	18	3	36	1	0	7	5	0	10	5	6	1	4	31	26	11	12	184	0	6		2	1	2	188	1	1	1	
V	1	12	0	4	17	1	11	4	33	0	—	4	3	0	6	3	7	0	2	25	23	5	8	135	1	5		3	1	1	139	0	1	1	
VI	3	13	—	4	20	5	13	0	38	0	0	4	3	0	6	5	3	0	3	15	24	4	9	134	0	5		2	1	1	137	2	1	1	
VII	7	19	—	2	28	3	13	4	33	1	0	3	3	0	3	1	3	0	3	7	16	5	5	105	0	5		1	1	1	108	0	2	2	
VIII	3	2	0	2	7	0	9	0	15	0	—	1	2	0	3	1	2	0	1	4	9	3	3	55	0	2		1	0	0	56	—	1	0	
IX	3	9	0	2	13	3	10	5	35	0	—	4	3	0	4	3	4	0	2	3	18	4	4	104	0	8		1	0	1	106	0	1	1	
X	9	7	—	1	16	3	8	5	32	0	—	2	3	0	4	2	3	0	2	4	20	3	6	98				1	1	1	101	0	1	1	
XI					20	f)																		96											
XII																																			

* Siehe Überschriften der Spalten Seite 83 (Falzblatt)

- (a) Einschl. Halbzeug aus Edelstahl
 (b) Nur Massenstahl
 (c) Einschl. Walzdraht aus Edelstahl
 (d) Einschl. Warmbreitband aus Edelstahl
 (e) Geschmiedete, kaltgezogene und kaltgewalzte Erzeugnisse (andere als Bleche und kaltgewalzte Bandisen zur Herstellung von Weißband) und oberflächenbearbeitete Erzeugnisse
 (f) Einschl. Vorbrammen und Platinen aus Edelstahl

* Voir les en-têtes des colonnes page 83 (dépliant)

- (a) Y compris demi-produits en aciers spéciaux
 (b) Acier ordinaire seulement
 (c) Y compris fil machine en aciers spéciaux
 (d) Y compris ébauches en rouleaux pour tôles en aciers spéciaux
 (e) Produits forgés, laminés à froid (autres que les tôles ou le feuillard destiné à la fabrication du fer-blanc) ou ouvrés à la surface
 (f) Y compris brames et largets en aciers spéciaux

* Vedere le intestazioni delle colonne a pagina 83 (pieghevole)

- (a) Compresi i semi-prodotti di acciai speciali
 (b) Solo acciaio comune
 (c) Compresa la vergella in matasse di acciai speciali
 (d) Compresi gli sbozzi in rotoli per lamiere di acciai speciali
 (e) Prodotti fucinati, laminati a freddo (differenti dalle lamiere o dai nastri stretti a caldo destinati alla fabbricazione della banda) o lavorati alla superficie
 (f) Compresi le bramme e i bidoni di acciai speciali

* Voor de tekst der kolommen zie men blad-zijde 83 (vouwblad)

- (a) Met inbegrip van halfabrikaten van edelstaal
 (b) Alleen gewone staalsoorten
 (c) Met inbegrip van walsdraad van edelstaal
 (d) Met inbegrip van breedband van edelstaal
 (e) Gesmede, koudgetrokken en koudgewalste produkten (met uitzondering van plaatstaal, koudgewalst bandstaal voor de vervaardiging van blik) en produkten met bewerkt oppervlak
 (f) Met inbegrip van plakken en plaatstrippen van edelstaal

*	0	1	2	3	4	5	6	7	8	9	10	11	12	13	14	15	16	17	18	19	20	21	22	23	24	25	26	27	28	29	30	31	32	
								b)							b)	b)											e)							

Bezüge aus anderen Ländern der EGKS · Réceptions en provenance des autres pays de la CECA

Arrivi dagli altri paesi della CECA · Aanvoer uit andere landen der EGKS

(1952)	2	0	0	2	a) 2	b) 0	1	b) 0	28	3	b) 84	c) 238	8	67	56	39	d) 2	.	92	54	17	4	666	.	.	27	24	59	776	12	11	3			
1953	2	0	1	3	35	2	0	—	41	3	124	188	16	62	102	53	8	3	115	44	9	14	817	0	5	31	28	(68)	943	17	(10)	0			
1954	7	0	2	10	42	58	1	1	47	6	80	317	28	109	88	73	8	6	129	77	8	16	1 093	1	7	51	38	75	1 257	19	14	1			
1955	5	0	4	9	43	2	85	8	42	7	85	381	27	119	109	80	9	9	159	72	8	19	1 262	0	13	52	38	88	1 440	20	36	2			
1956	3	1	4	8	69	4	0	—	39	11	77	394	20	144	123	88	14	9	177	62	13	18	1 261	1	15	72	49	113	1 495	16	41	2			
1957	3	1	6	10	129	3	45	0	44	10	93	459	35	147	123	93	16	9	249	53	12	21	1 542	1	15	60	43	126	1 771	11	38	2			
1958	1	0	3	4	58	2	42	0	33	5	98	269	27	84	77	65	13	7	241	46	11	21	1 099	1	11	47	37	105	1 288	12	25	1			
1959	3	0	4	7	62	4	20	1	42	7	104	435	37	120	107	89	7	8	143	150	16	24	1 375	2	14	59	46	118	1 599	13	29	2			
1960	9	1	5	15	a) 84	b) 19	11	b) 2	43	9	110	484	37	177	124	98	d) 11	9	199	183	18	20	1 637	2	17	70	45	133	1 884	8	24	3			
1961	1	2	0	7	10	19	f) 9	0	1	49	9	116	460	44	158	156	103	13	9	190	147	23	20	1 526	2	19	80	45	125	1 776	6	16	3		
1962	1	1	0	3	5	13	3	15	3	46	8	99	410	55	167	183	113	13	8	188	84	33	22	1 465	2	15	67	44	148	1 724	6	15	2		
1963	1	6	0	4	10	13	11	19	2	34	7	b) 104	c) 426	53	164	204	119	10	7	167	95	35	25	1 495	2	15	71	45	153	1 763	7	14	1		
1964																																			
1963																																			
I	0	0	0	—	0	1	0	1	0	2	0	b) 7	c) 16	3	10	9	7	1	0	7	6	1	2	74	0	1	5	4	9	92	0	1	0		
II	0	0	0	—	1	1	2	0	0	5	0	6	16	1	9	8	8	0	1	8	5	1	2	73	0	1	5	4	10	91	0	1	0		
III	0	0	1	—	0	1	2	0	0	4	1	11	50	6	15	22	12	1	1	21	7	4	3	160	0	1	7	4	9	180	0	1	0		
IV	0	0	0	—	1	2	1	0	0	6	0	15	37	7	14	22	11	1	1	20	6	3	2	146	0	1	6	3	10	165	0	1	0		
V	0	0	1	0	0	1	1	1	9	—	4	1	6	36	4	15	21	9	1	1	15	8	3	0	134	0	1	5	3	14	156	1	1	0	
VI	0	0	0	—	1	1	1	0	3	0	3	1	8	36	3	13	15	9	1	0	12	8	3	2	119	0	1	5	3	13	141	1	1	0	
VII	0	0	0	—	1	0	1	1	0	5	1	10	46	5	15	17	9	1	1	18	10	4	2	144	0	2	6	5	12	167	1	1	0		
VIII	0	0	0	—	1	1	1	3	0	2	1	8	36	5	14	18	10	1	0	13	8	4	2	126	0	1	6	3	13	147	1	1	0		
IX	0	0	1	—	0	1	0	2	0	0	1	12	40	5	13	19	8	1	0	12	8	3	2	126	0	1	6	4	13	150	1	1	0		
X	0	1	0	0	1	1	2	0	0	1	1	6	39	6	16	17	15	1	1	14	11	5	2	138	0	1	7	5	17	165	1	1	0		
XI	0	1	0	0	1	1	2	0	0	1	1	9	39	—	16	17	10	1	1	15	9	2	2	126	0	1	7	4	15	152	1	2	0		
XII	0	0	0	0	1	1	0	6	0	0	0	b) 7	c) 35	—	13	18	11	1	0	12	9	3	2	119	0	1	6	4	13	143	1	1	0		
1964																																			
I	0	0	—	1	2	1	1	9	1	2	0	16	47	4	17	14	12	2	0	13	10	3	3	155	0	1	8	4		1	1	0			
II	0	0	—	0	1	1	3	0	3	3	0	10	54	4	21	14	14	1	1	15	11	5	3	163	0	2	8	5	89	584	1	2	0		
III	0	0	0	1	1	0	0	1	5	1	11	44	4	18	10	14	1	0	17	10	2	3	142	0	2	6	5		1	1	0				
IV	0	0	0	0	1	1	0	2	4	0	10	51	3	16	14	16	1	0	15	11	3	3	150	0	1	8	5		1	2	0				
V	0	1	—	1	1	1	0	8	3	4	0	7	39	3	19	10	16	1	1	17	11	2	2	143	0	1	8	5	110	616	1	2	0		
VI	0	1	0	0	1	8	2	1	13	6	1	12	44	7	18	9	16	1	0	20	11	3	3	175	0	2	9	5		0	2	0			
VII	6	1	0	1	8	1	4	1	6	4	0	12	50	4	16	13	13	1	0	21	12	4	3	164	0	2	9	5	15	193	0	2	0		
VIII	3	0	1	0	4	1	3	0	7	3	1	7	48	4	13	9	11	1	0	16	11	2	2	137	0	1	7	4	22	170	0	2	0		
IX	10	0	0	1	12	3	1	0	9	2	1	7	52	5	19	11	12	1	0	19	12	4	3	161	0	2	8	5	23	197	0	1	0		
X	7	1	0	0	8	6	2	0	4	3	1	11	54	4	16	12	15	1	0	22	15	3	3	171	0		9	5	26	212	0	1	0		
XI					18		f)																	164						199					
XII																																			

* Siehe Überschriften der Spalten Seite 83 (Falzblatt)
 (a) Einschl. Halbzeug aus Edelstahl
 (b) Nur Massenstahl
 (c) Einschl. Walzdraht aus Edelstahl
 (d) Einschl. Warmbreitband aus Edelstahl
 (e) Geschmiedete, kaltgezogene und kaltgewalzte Erzeugnisse (andere als Bleche und kaltgewaltes Bandstahl zur Herstellung von Weißband) und oberflächenbearbeitete Erzeugnisse
 (f) Einschl. Vorbrammen und Platinen aus Edelstahl

* Voir les en-têtes des colonnes page 83 (dépliant)
 (a) Y compris demi-produits en aciers spéciaux
 (b) Acier ordinaire seulement
 (c) Y compris fil machine en aciers spéciaux
 (d) Y compris ébauches en rouleaux pour tôles en aciers spéciaux
 (e) Produits forgés, laminés à froid (autres que les tôles ou le feuillard destiné à la fabrication du fer-blanc) ou ouvrés à la surface
 (f) Y compris brames et larges en aciers spéciaux

* Vedere le intestazioni delle colonne a pagina 83 (pieghevole)
 (a) Compresi i semi-prodotti di acciai speciali
 (b) Solo acciaio comune
 (c) Compresa la vergella in matasse di acciai speciali
 (d) Compresi gli sbocchi in rotoli per lamiere di acciai speciali
 (e) Prodotti fucinati, laminati a freddo (differenti dalle lamiere o dai nastri stretti a caldo destinati alla fabbricazione della banda) o lavorati alla superficie
 (f) Compresi le bramme e i bidoni di acciai speciali

* Voor de tekst der kolommen zie men bladzijde 83 (vouwblad)
 (a) Met inbegrip van halffabrikaten van edelstaal
 (b) Alleen gewone staalsoorten
 (c) Met inbegrip van walzdraad van edelstaal
 (d) Met inbegrip van breedband van edelstaal
 (e) Gesmede, koudgetrokken en koudgewalste produkten (met uitzondering van plaatstaal en koudgewalst bandstaal voor de vervaardiging van blik) en produkten met bewerkt oppervlak
 (f) Met inbegrip van plakken en plaatstrippen van edelstaal

	*	0	1	2	3	4	5	6	7	8	9	10	11	12	13	14	15	16	17	18	19	20	21	22	23	24	25	26	27	28	29	30	31	32			
<p align="center">Bezüge aus anderen Ländern der EGKS · Réceptions en provenance des autres pays de la CECA Arrivi dagli altri paesi della CECA · Aanvoer uit andere landen der EGKS</p>																																					
197	.	17	214	a) 2	b) 4	0	b) 0	1	1	b) 2	e) 10	—	1	1	1	d) 0	.	1	2	0	0	25	.	.	2	3	12	42	0	2	.						
1953	156	2	177	69	b) 15	2	2	1	0	b) 9	18	0	0	1	1	0	0	4	1	1	0	124	2	3	3	4	(10)	141	1	(3)	1						
1954	139	5	19	162	24	24	1	1	1	0	18	25	—	1	2	13	0	0	12	17	3	0	142	2	3	8	5	19	173	0	11	1					
1955	268	8	33	308	16	41	0	8	1	0	14	26	1	4	3	14	0	1	20	23	2	1	175	5	4	19	4	32	230	0	14	2					
1956	237	19	42	297	1	39	0	34	1	0	22	40	0	8	6	7	1	3	26	11	3	1	203	6	10	7	5	25	244	1	12	3					
1957	219	17	48	284	5	31	2	35	1	0	28	48	—	5	8	14	4	5	43	13	1	1	246	9	12	10	5	25	285	0	15	2					
1958	158	15	31	204	4	25	5	33	1	0	39	38	0	2	5	10	2	4	31	16	1	1	218	7	9	7	3	21	250	1	11	3					
1959	233	6	34	273	12	32	13	17	1	0	80	54	—	5	5	16	2	5	29	26	2	2	301	14	12	9	4	21	336	0	11	3					
1960	269	7	35	311	a) 22	b) 15	6	b) 18	1	1	91	75	0	11	12	19	d) 5	3	32	47	3	4	365	22	16	11	5	23	405	0	5	6					
1961	247	65	9	31	352	48	f) 33	4	12	1	1	94	119	1	22	22	20	3	3	75	47	5	3	515	23	19	14	4	28	561	1	4	7				
1962	203	72	18	35	329	15	36	19	64	1	1	85	98	0	18	17	17	4	3	78	35	8	4	504	30	19	15	3	31	553	0	4	6				
1963	145	79	13	33	270	29	73	11	138	1	1	b) 83	c) 99	0	31	15	14	5	3	98	49	2	5	656	32	26	18	5	32	712	0	4	7				
1964																																					
1963																																					
I	11	4	1	2	18	0	3	0	4	0	0	b) 7	c) 7	—	1	1	1	0	0	6	2	0	0	34	3	2	1	0	2	38	0	0	1				
II	15	3	1	4	24	1	5	0	8	0	0	7	8	—	2	1	1	0	0	5	3	0	0	41	3	2	1	0	2	45	0	0	1				
III	12	10	1	3	26	1	8	2	11	0	0	9	9	—	2	1	1	0	0	6	4	1	0	56	3	2	1	0	3	60	0	0	1				
IV	13	6	1	2	22	5	7	1	11	0	0	9	9	0	3	2	1	0	0	6	5	0	0	61	2	3	1	0	2	65	0	0	0				
V	12	5	1	3	21	3	9	0	14	0	0	7	8	—	4	1	2	0	0	6	6	0	0	62	3	2	2	0	3	66	0	0	1				
VI	12	8	1	3	24	3	8	0	18	0	0	5	8	0	2	1	1	0	0	9	4	0	1	62	2	2	2	0	3	66	0	0	1				
VII	10	6	2	2	20	2	5	1	9	0	0	7	8	—	2	1	1	0	0	8	2	0	1	49	4	2	2	0	2	53	0	0	0				
VIII	11	6	1	3	21	1	9	1	13	0	0	3	9	—	3	2	1	0	0	9	3	0	0	55	2	2	1	0	4	60	0	0	1				
IX	12	5	2	2	2	1	5	2	10	0	0	7	7	—	2	1	1	0	0	7	4	0	0	51	2	3	2	0	3	56	0	0	0				
X	13	10	2	3	29	3	5	1	11	0	0	7	10	—	3	1	1	1	0	12	7	0	1	63	2	3	2	1	3	69	0	1	0				
XI	11	8	0	2	21	5	5	1	9	0	0	4	8	—	3	1	1	0	0	11	4	0	0	52	3	2	2	1	3	57	0	0	1				
XII	12	8	0	3	24	4	3	1	18	0	0	b) 11	e) 7	0	3	1	1	1	0	11	4	0	0	65	2	2	2	1	3	70	0	0	0				
1964																																					
I	13	13	0	3	29	11	8	1	12	0	0	12	5	0	4	2	2	1	0	10	5	0	0	75	3	3	2	1	4	80	0	1	1				
II	10	13	1	3	28	10	10	1	7	0	0	15	6	—	3	1	1	1	0	8	6	0	1	72	2	2	2	1	3	77	0	0	1				
III	13	10	1	3	27	17	22	3	11	0	0	15	6	—	3	1	2	1	1	8	5	0	1	96	4	2	2	1	3	102	0	0	1				
IV	7	12	1	3	23	19	22	2	9	0	0	10	6	—	3	2	2	1	1	11	6	1	1	93	1	2	2	0	3	99	0	1	1				
V	3	9	1	3	16	22	8	3	6	0	0	10	5	0	3	2	2	1	0	13	7	0	1	83	3	2	2	1	3	89	0	0	0				
VI	3	10	1	3	16	19	9	2	15	0	0	11	6	—	3	2	1	1	0	14	10	0	1	94	3	2	2	1	4	101	0	1	1				
VII	3	6	2	4	14	21	6	0	10	0	—	9	5	—	3	1	1	1	1	10	6	0	0	74	3	2	2	1	4	80	0	0	1				
VIII	3	11	2	5	20	23	8	1	11	0	0	11	7	—	3	1	1	1	0	13	6	0	0	88	2	2	2	0	3	93	0	0	1				
IX	3	9	1	3	17	18	2	3	11	0	0	12	7	—	3	2	1	1	1	10	6	1	0	78	3	3	2	1	4	84	0	0	1				
X																																					
XI																																					
XII																																					

* Siehe Überschriften der Spalten Seite 83 (Falzblatt)

- (a) Einschl. Halbzeug aus Edelstahl
 (b) Nur Massenstahl
 (c) Einschl. Walzdraht aus Edelstahl
 (d) Einschl. Warmbreitband aus Edelstahl
 (e) Geschmiedete, kaltgezogene und kaltgewalzte Erzeugnisse (andere als Bleche und kaltgewalzte Bandenisen zur Herstellung von Weißband) und oberflächenbearbeitete Erzeugnisse
 (f) Einschl. Vorbrammen und Platinen aus Edelstahl

* Voir les en-têtes des colonnes page 83 (dépliant)

- (a) Y compris demi-produits en aciers spéciaux
 (b) Acier ordinaire seulement
 (c) Y compris fil machine en aciers spéciaux
 (d) Y compris ébauches en rouleaux pour tôles en aciers spéciaux
 (e) Produits forgés, laminés à froid (autres que les tôles ou le feuillard destiné à la fabrication du fer-blanc) ou ouvrés à la surface
 (f) Y compris brames et largets en aciers spéciaux

* Vedere le intestazioni delle colonne a pagina 83 (pieghevole)

- (a) Compresi i semi-prodotti di acciai speciali
 (b) Solo acciaio comune
 (c) Compresa la vergella in matasse di acciai speciali
 (d) Compresi gli sbizzi in rotoli per lamiere di acciai speciali
 (e) Prodotti fucinati, laminati a freddo (differenti dalle lamiere o dai nastri stretti a caldo destinati alla fabbricazione della banda) o lavorati alla superficie
 (f) Compresi le bramme e i bidoni di acciai speciali

* Voor de tekst der kolommen zie men bladzijde 83 (vouwblad)

- (a) Met inbegrip van halffabrikaten van edelstaal
 (b) Alleen gewone staalsoorten
 (c) Met inbegrip van walsdraad van edelstaal
 (d) Met inbegrip van breedband van edelstaal
 (e) Gesmede, koudgetrokken en koudgewalste produkten (met uitzondering van plaatstaal, koudgewalst bandstaal voor de vervaardiging van blik) en produkten met bewerkt oppervlak
 (f) Met inbegrip van plakken en plaatstrippen van edelstaal

* Exportations par produits vers les pays tiers et livraisons des pays de la Communauté aux autres pays de la Communauté*

Ausfuhr nach dritten Ländern nach Erzeugnissen und Lieferungen der Länder der Gemeinschaft in andere Länder der Gemeinschaft*

Esportazioni per prodotti verso i paesi terzi e consegne dei paesi della Comunità agli altri paesi della Comunità*

Uitvoer naar derde landen en leveringen van de landen der Gemeenschap aan andere landen der Gemeenschap per produkt*

EGKS / CECA

1000 t

* 0	1	2	3	4	5	6	7	8	9	10	11	12	13	14	15	16	17	18	19	20	21	22	23	24	25	26	27	28	29	30	31	32
-----	---	---	---	---	---	---	---	---	---	----	----	----	----	----	----	----	----	----	----	----	----	----	----	----	----	----	----	----	----	----	----	----

Ausfuhr nach dritten Ländern · Exportations vers les pays tiers · Esportazioni verso i paesi terzi · Uitvoer naar derde landen

(1952)	641	1	8	650	a) 64	b) 456		b) 3	279	127	b) 328	a) 1 897	83	550	612	226	a) 31		555	565	63	160	6 000			251	307	705	7 263	18	204	34	
1953	376	0	74	450	16	375	57	25	272	133	321	1 787	101	519	516	163	27	27	612	538	58	179	5 728	13	59	107	208	(721)	6 763	9	(183)	18	
1954	337	0	23	360	54	532	45	10	195	83	287	1 635	107	485	552	233	27	34	730	628	111	332	6 080	12	56	146	348	(844)	7 418	12	(283)	19	
1955	451	2	45	498	96	471	38	16	250	162	329	1 821	71	611	853	288	30	67	735	824	211	352	7 225	19	84	226	418	(964)	8 833	38	(286)	39	
1956	293	4	114	410	89	501	23	15	302	189	372	2 196	111	770	989	321	46	81	1 056	986	235	382	8 664	12	100	286	422	(1138)	10 509	57	(264)	34	
1957	287	3	103	393	142	681	42	14	385	191	347	2 284	128	756	805	262	43	92	1 207	1 028	208	403	9 020	16	139	286	419	1 390	11 116	36	255	46	
1958	170	1	33	204	148	893	45	29	451	193	449	2 169	72	551	687	243	38	143	1 320	1 448	309	306	9 495	17	179	277	424	1 332	11 528	14	216	32	
1959	272	5	39	316	131	838	64	128	209	78	655	2 512	110	801	1 030	341	47	185	1 241	1 403	393	415	10 580	24	251	308	537	1 613	13 039	53	202	72	
1960	347	3	37	387	a) 143	b) 738	56	b) 220	284	81	620	2 553	88	690	934	402	a) 43	190	1 311	1 542	439	425	10 758	25	265	363	592	1 819	13 532	13	200	67	
1961	349	3	65	417	132	a) 1028	37	156	230	104	651	2 580	100	675	942	387	49	168	1 063	1 415	367	391	10 472	28	250	362	529	1 768	13 130	10	181	64	
1962	281 246	5	71	602	117	558	35	157	246	91	623	2 224	87	712	921	438	65	144	860	1 326	429	321	9 354	34	223	315	455	1 965	12 089	14	198	50	
1963	136 204	2	92	435	90	477	113	155	178	44	b) 822	a) 2 011	77	751	949	348	49	115	822	1 485	416	362	9 064	20	183	306	453	1 571	11 393	9	194	48	
1964																																	
1963																																	
I	17	5	0	3	25	4	35	1	11	17	7	b) 32	a) 143	7	56	59	27	3	8	60	108	50	26	653	2	13	23	34	107	816	2	19	3
II	1	2	1	3	7	4	18	3	20	15	4	27	139	6	44	56	21	3	6	52	101	25	24	568	1	11	21	31	104	723	1	17	3
III	16	17	0	6	39	12	68	3	10	15	3	46	178	5	56	76	31	3	8	61	125	32	30	762	1	16	27	36	133	958	1	20	3
IV	30	44	0	8	82	4	34	2	13	20	3	47	194	8	60	84	28	4	7	67	125	29	36	765	1	13	26	40	150	982	1	18	4
V	4	22	0	7	33	14	56	7	11	15	3	60	194	7	66	86	31	4	11	64	132	36	35	834	2	16	28	41	162	1 065	0	14	4
VI	4	12	0	8	24	3	22	2	15	16	5	38	150	5	59	77	26	4	8	54	129	34	31	677	2	13	23	36	105	841	0	17	3
VII	14	16	0	13	43	12	38	7	15	18	3	52	176	7	69	86	27	4	12	64	141	36	30	799	1	18	30	41	164	1 034	0	19	5
VIII	4	7	0	11	22	6	42	6	8	13	2	62	188	8	74	79	37	4	9	89	119	36	28	812	1	14	24	36	98	970	2	13	4
IX	15	21	0	11	47	8	45	18	9	9	2	55	133	6	63	77	28	4	11	70	106	28	26	698	2	16	24	36	130	887	0	11	3
X	23	18	0	9	50	9	29	26	10	13	7	78	208	5	79	113	34	5	13	81	156	37	36	937	2	19	29	49	138	1 152	0	19	6
XI	7	13	0	7	27	10	28	23	21	13	4	58	147	7	57	74	25	6	11	72	117	33	28	734	3	16	23	37	162	956	0	12	6
XII	2	25	0	6	34	3	63	14	11	15	1	b) 88	a) 160	6	68	81	33	4	10	89	126	40	32	823	2	17	27	37	119	1 006	1	16	4
1964																																	
I	3	27	0	15	46	2	45	26	25	7	2	60	177	6	60	84	36	5	8	88	150	43	35	859	2	12	28	44	128	1 059	0	13	4
II	4	20	0	13	37	3	43	26	19	8	2	70	164	11	65	86	35	5	11	67	140	59	35	849	4	18	27	38	109	1 024	0	13	3
III	4	11	0	4	19	4	41	35	16	7	3	64	168	9	72	89	33	5	11	64	133	54	39	846	2	20	29	41	124	1 041	0	15	4
IV	4	22	0	11	38	4	51	24	20	11	2	80	183	12	76	106	38	5	10	66	149	44	37	919	2	22	31	45	125	1 119	0	15	4
V	3	17	0	15	36	5	26	13	19	10	3	70	157	7	71	96	42	4	12	62	126	42	35	798	2	20	28	41	122	990	0	10	4
VI	2	8	0	12	21	9	41	14	22	12	2	78	147	8	71	97	37	4	13	78	140	44	39	853	2	19	31	41	122	1 047	1	14	5
VII	1	8	0	9	18	7	30	19	25	10	4	66	151	8	68	88	34	5	10	79	124	41	37	807	3	19	28	38	126	998	0	14	4
VIII	2	11	0	6	20	4	45	7	17	14	3	64	135	10	63	77	37	3	9	73	145	44	32	782	1	18	26	32	97	936	1	12	3
IX	4	11	1	21	37	7	60	13	12	3	76	151	11	89	90	40	5	13	77	157	38	33	897	3	23	30	36	130	1 094	0	9	6	

* 0	1	2	3	4	5	6	7	8	9	10	11	12	13	14	15	16	17	18	19	20	21	22	23	24	25	26	27	28	29	30	31	32			
(1952)	235	19	10	263	a) 3	b) 241	b) 3	48	10	b) 138	e) 497	11	144	100	78	a) 7	.	188	184	18	13	1 688	.	.	60	41	73	1 862	60	89	26				
1953	281	6	20	306	a) 115	b) 254	26	61	113	22	239	654	15	159	103	154	a) 15	9	254	174	46	20	2 430	7	31	52	43	(77)	2 601	49	(97)	7			
1954	401	25	37	463	94	319	137	192	51	23	315	804	27	310	255	286	25	14	323	319	93	27	3 615	8	36	77	55	(78)	3 825	80	(115)	16			
1955	553	28	68	648	93	333	169	333	60	17	318	1 123	31	387	368	382	33	24	534	492	102	43	4 843	11	73	111	60	(121)	5 135	157	(146)	20			
1956	479	40	59	578	117	260	54	276	53	21	332	1 038	24	378	286	398	44	46	486	443	120	55	4 431	10	110	123	67	(161)	4 782	101	(112)	14			
1957	532	46	61	638	217	282	138	366	66	24	344	1 024	38	411	300	459	44	53	598	483	133	71	5 052	14	134	105	72	188	5 416	45	116	15			
1958	377	32	59	468	96	399	116	388	58	15	423	796	30	371	261	418	58	58	593	598	176	79	4 933	14	135	93	62	179	5 267	36	102	15			
1959	455	24	78	558	163	483	224	552	70	17	556	1 152	41	403	332	498	45	67	643	1 104	202	105	6 656	21	173	129	89	226	7 099	48	88	25			
1960	764	26	106	896	a) 308	b) 748	387	b) 768	69	17	663	1 444	40	609	435	609	a) 88	71	855	1 602	199	125	9 027	37	274	165	96	271	9 559	131	58	43			
1961	958	26	115	1 099	202	b) 795	386	631	67	16	700	1 558	50	733	425	608	64	85	1 092	1 334	216	135	9 097	58	298	182	107	284	9 670	129	49	52			
1962	554	296	36	1 006	162	b) 650	360	624	63	15	752	1 564	60	794	456	643	78	87	1 313	1 624	300	167	9 712	47	292	170	118	336	10 335	148	45	37			
1963	451	448	30	1 064	203	b) 654	446	945	54	17	b) 850	e) 1 701	55	732	423	745	64	128	1 326	1 771	316	202	10 631	46	318	191	141	370	11 332	127	49	39			
1964																																			
I	34	23	2	10	68	16	46	40	79	3	0	b) 74	e) 106	2	53	26	60	5	9	114	135	25	12	804	4	24	14	12	21	851	11	3	2		
II	27	38	2	9	77	9	45	29	62	6	2	68	104	1	52	28	52	4	7	90	122	16	13	710	3	24	14	13	23	760	10	2	3		
III	51	37	3	12	103	17	60	42	81	8	1	91	158	8	53	40	71	5	10	129	156	23	14	967	4	26	15	12	29	1 023	13	4	5		
IV	38	33	3	12	85	18	66	35	63	4	1	77	139	6	60	39	59	6	8	115	162	32	18	909	3	25	15	14	27	964	16	3	4		
V	50	35	3	16	104	21	58	44	64	7	1	74	153	4	66	42	66	5	10	138	171	33	17	975	5	27	18	13	36	1 042	12	4	3		
VI	35	46	1	11	93	21	56	39	65	4	1	65	135	3	57	29	59	4	9	102	149	33	16	846	5	23	17	11	33	906	10	3	3		
VII	35	28	4	10	76	16	63	35	66	5	1	77	151	5	65	35	67	5	9	120	150	38	20	928	5	27	18	12	34	992	13	4	4		
VIII	36	57	2	9	104	18	49	38	78	5	2	49	159	6	62	28	49	5	7	104	150	25	16	850	3	28	12	10	25	899	10	4	3		
IX	40	38	3	14	94	15	56	28	77	2	1	69	157	4	60	36	63	6	9	98	146	23	13	864	3	29	17	10	32	922	13	5	3		
X	42	33	4	12	91	17	56	35	68	3	1	70	157	7	73	37	74	6	30	118	159	24	20	956	4	29	18	13	34	1 021	8	5	3		
XI	29	40	1	7	78	18	42	42	83	4	2	72	139	6	66	41	63	5	10	104	149	25	25	894	4	30	17	11	34	956	7	5	3		
XII	35	40	3	13	91	17	57	39	117	2	2	b) 85	e) 141	5	66	41	61	7	9	112	149	20	19	928	4	26	18	12	38	997	5	5	3		
1964																																			
I	27	40	3	14	83	20	63	40	106	5	1	91	142	3	69	36	67	6	9	131	162	27	23	1 000	5	28	19	11	36	1 067	4	4	3		
II	42	45	2	12	101	24	62	32	93	5	1	81	141	4	76	44	67	6	8	121	170	21	27	983	4	25	19	13	40	1 054	7	4	4		
III	31	33	3	13	80	33	77	42	106	5	1	93	142	4	77	34	68	8	9	139	190	25	26	1 079	5	25	22	14	67	1 182	14	4	5		
IV	27	37	2	10	76	29	78	35	92	4	0	78	157	3	76	38	75	6	10	137	176	32	30	1 055	5	40	23	13	68	1 160	4	5	4		
V	14	22	2	11	49	52	66	41	82	6	1	73	143	5	65	36	60	5	7	135	175	27	23	1 003	6	32	18	14	51	1 087	7	4	3		
VI	26	33	1	14	75	47	74	41	111	6	1	79	164	5	70	38	67	6	9	136	190	29	26	1 100	6	35	21	14	47	1 182	4	5	6		
VII	26	30	2	12	71	43	74	43	93	4	0	89	165	3	64	42	71	6	8	123	177	28	20	1 045	7	35	22	15	43	1 124	2	4	5		
VIII	19	16	2	13	51	43	81	34	68	3	1	65	162	5	61	35	48	4	5	93	129	25	13	876	5	23	15	8	37	937	3	3	4		
IX	30	26	2	9	67	39	b) 76	34	98	5	1	85	178	6	69	45	69	8	6	110	159	26	16	1 032	8	33	19	13	47	1 111	1	3	4		
X																																			
XI																																			
XII																																			

* Siehe Überschriften der Spalten Seite 83 (Falzblatt)

- (a) Einschl. Halbzeug aus Edelstahl
 (b) Nur Massenzahl
 (c) Einschl. Walzdraht aus Edelstahl
 (d) Einschl. Warmbreitband aus Edelstahl
 (e) Geschmiedete kaltgezogene und kaltgewalzte Erzeugnisse (andere als Bleche und kaltgewalzte Banden zur Herstellung von Weißband) und oberflächenbearbeitete Erzeugnisse
 (f) Einschl. Vorbrammen und Platinen aus Edelstahl

* Voir les en-têtes des colonnes page 83

- (a) Y compris demi-produits en aciers spéciaux
 (b) Acier ordinaire seulement
 (c) Y compris fil machine en aciers spéciaux
 (d) Y compris ébauches en rouleaux pour tôles en aciers spéciaux
 (e) Produits forgés, laminés à froid (autres que les tôles ou le feuillard destiné à la fabrication du fer-blanc) ou ouvrés à la surface
 (f) Y compris brames et targets en aciers spéciaux

* Vedere le intestazioni delle col. a pagina 83

- (a) Compresi i semi-prodotti di acciai speciali
 (b) Solo acciaio comune
 (c) Compresa la vergella in matasse di acciai speciali
 (d) Compresi gli sbizzi in rotoli per lamiera di acciai speciali
 (e) Prodotti fucinati, laminati a freddo (differenti dalle lamiere o dai nastri stretti a caldo destinati alla fabbricazione della banda) o lavorati alla superficie
 (f) Compresi le bramme e i bidoni di acciai speciali

* Voor de tekst der kolommen zie men blad- zijde 83 (vouwblad)

- (a) Met inbegrip van halfabrikaten van edelstaal
 (b) Alleen gewone staalsoorten
 (c) Met inbegrip van walzdraad van edelstaal
 (d) Met inbegrip van breedband van edelstaal
 (e) Gesmede, koudgetrokken en koudgewalste produkten (met uitzondering van plaatstaal, koudgewalst bandstaal voor de vervaardiging van blik) en produkten met bewerkt oppervlak
 (f) Met inbegrip van plakken en plaatstrippen van edelstaal

*	0	1	2	3	4	5	6	7	8	9	10	11	12	13	14	15	16	17	18	19	20	21	22	23	24	25	26	27	28	29	30	31	32
---	---	---	---	---	---	---	---	---	---	---	----	----	----	----	----	----	----	----	----	----	----	----	----	----	----	----	----	----	----	----	----	----	----

Lieferungen in andere Länder der EGKS · Livraisons aux autres pays de la CECA ·
 Consegna agli altri paesi della CECA · Leveringen aan andere landen der EGKS

1952	116	6	0	123	a) 0	b) 2	0	29	7	b) 8	e) 37	2	12	10	3	d) 2	3	32	16	8	1	172	16		38	12	42	264	9	11	1					
1953	116	4	1	120	98	13	3	0	45	9	27	e) 56	7	43	7	10	6	1	38	9	1	2	372	6	9	26	17	48	463	7	16	1				
1954	187	17	0	205	83	44	83	0	30	21	36	66	16	33	38	5	5	7	73	16	6	2	564	3	11	37	20	53	675	2	18	1				
1955	183	18	1	202	59	30	79	8	45	12	28	62	12	35	40	8	6	12	136	32	6	2	613	4	19	44	20	63	741	21	19	1				
1956	145	32	0	177	26	59	4	51	41	14	38	98	13	44	39	28	15	19	147	48	6	2	693	5	34	59	25	78	855	48	26	4				
1957	245	41	1	287	119	74	103	58	43	17	46	183	23	48	43	93	19	27	232	55	10	3	1 197	6	58	54	25	100	1 376	17	25	4				
1958	193	29	0	222	79	107	28	61	32	13	72	149	7	39	35	64	21	24	238	49	16	4	1 038	5	40	35	19	87	1 179	20	22	3				
1959	171	11	1	182	94	130	154	92	47	13	92	275	12	88	78	84	17	23	250	167	28	3	1 647	9	65	59	32	130	1 867	19	29	4				
1960	364	6	1	370	a) 99	b) 215	313	b) 141	50	13	130	554	13	214	187	169	d) 65	30	456	280	32	22	2 974	15	129	93	43	167	3 277	64	36	7				
1961	542	7	2	551	64	f) 284	319	127	43	13	141	664	16	286	151	118	46	35	647	210	39	30	3 233	20	152	100	47	159	3 540	78	32	5				
1962	207	220	15	8	449	102	239	293	195	37	13	137	628	29	345	188	132	54	35	699	183	39	37	3 386	18	161	94	50	194	3 724	91	29	3			
1963	203	300	16	11	529	121	268	334	297	33	13	b) 183	e) 672	27	297	171	149	40	40	675	235	45	35	3 635	20	170	96	56	207	3 994	52	35	4			
1964																																				
1963																																				
I	14	7	1	1	23	9	14	30	12	1	0	b) 18	c) 48	1	26	12	12	3	3	59	12	2	1	261	2	13	8	4	12	286	4	3	0			
II	6	13	1	1	20	8	13	23	22	5	1	15	49	0	23	13	9	3	2	48	15	2	2	253	1	12	7	4	13	278	7	2	0			
III	21	31	1	2	56	9	21	36	32	6	1	17	59	3	21	16	12	4	3	68	15	3	2	328	1	14	8	4	17	357	5	3	0			
IV	14	28	1	1	43	10	27	27	21	2	1	15	57	3	26	15	12	4	3	56	21	3	3	305	2	12	7	5	14	331	5	2	0			
V	21	27	1	1	50	13	25	39	23	4	1	16	55	2	25	14	13	4	3	65	28	5	3	338	2	14	9	5	19	371	5	3	0			
VI	16	34	1	1	52	13	28	30	24	3	1	13	49	2	24	11	14	2	3	48	17	4	3	288	2	10	7	4	15	314	3	2	0			
VII	16	15	2	1	34	10	30	25	16	5	1	16	51	3	27	13	13	4	4	59	16	5	4	301	2	14	9	5	17	332	3	3	0			
VIII	16	23	1	0	40	10	23	20	21	3	1	11	61	3	23	11	8	3	3	51	25	4	4	285	1	21	6	4	16	312	2	4	0			
IX	25	32	2	1	61	10	18	20	27	1	1	14	57	1	22	14	10	4	4	47	20	4	1	276	1	15	8	4	19	307	6	3	0			
X	22	27	2	1	53	11	22	28	24	1	1	16	63	3	28	14	17	3	4	63	21	6	1	329	2	15	9	6	18	362	5	3	0			
XI	12	30	0	0	43	9	15	34	32	1	2	18	56	4	27	17	13	3	4	53	20	4	7	318	1	16	9	5	22	353	4	4	0			
XII	19	33	2	1	55	10	31	21	42	2	2	b) 18	e) 67	3	26	20	16	4	4	59	25	3	3	353	2	14	9	6	24	392	2	4	0			
1964																																				
I	12	34	0	1	48	10	16	21	37	3	1	23	63	1	23	14	18	3	4	68	22	2	1	330	2	15	10	5	24	365	0	2	0			
II	20	38	2	0	59	11	17	24	41	5	1	18	58	2	23	18	16	4	3	65	25	2	1	345	2	12	9	6	24	384	3	2	0			
III	17	26	1	1	44	10	16	29	42	3	1	21	53	3	27	14	15	6	4	66	42	8	4	362	2	11	10	6	49	427	9	2	0			
IV	16	31	1	0	48	6	16	22	27	2	0	20	63	2	25	15	19	4	3	58	27	4	3	314	2	23	10	6	44	374	1	3	0			
V	7	12	1	1	21	15	9	27	21	4	1	18	55	3	23	16	16	3	2	63	32	3	2	313	2	15	8	6	29	356	3	2	0			
VI	15	23	0	0	38	20	16	21	37	5	1	17	53	3	28	16	19	4	4	65	29	6	5	347	2	16	10	6	21	383	0	3	0			
VII	18	22	0	1	41	12	12	23	27	2	0	16	55	2	24	11	17	3	5	52	27	5	3	295	2	16	10	7	19	331	1	3	0			
VIII	12	9	—	0	21	12	9	19	20	3	1	12	48	3	24	11	13	3	2	40	22	7	3	250	2	10	8	3	16	277	3	2	0			
IX	19	17	—	0	36	15	12	18	17	3	1	13	57	3	24	14	11	6	3	45	22	6	1	268	3	16	8	4	24	305	0	2	0			
X	19	28	—	0	47	16	11	19	33	2	1	16	53	3	21	14	19	4	3	56	23	4	4	304			11	6	23	343	1	2	0			
XI					34		f)																	278						308						
XII																																				

* Siehe Überschriften der Spalten Seite 83 (Falzblatt)

- (a) Einschl. Halbzeug aus Edelstahl
 (b) Nur Massenzahl
 (c) Einschl. Walzdraht aus Edelstahl
 (d) Einschl. Warmbreitband aus Edelstahl
 (e) Geschmiedete, kaltgezogene und kaltgewalzte Erzeugnisse (andere als Bleche und kaltgewalzte Banden zur Herstellung von Weißband) und oberflächenbearbeitete Erzeugnisse
 (f) Einschl. Vorbrammen und Platinen aus Edelstahl

* Voir les en-têtes des colonnes page 83 (dépliant)

- (a) Y compris demi-produits en aciers spéciaux
 (b) Acier ordinaire seulement
 (c) Y compris fil machine en aciers spéciaux
 (d) Y compris ébauches en rouleaux pour tôles en aciers spéciaux
 (e) Produits forgés, laminés à froid (autres que les tôles ou le feuillard destiné à la fabrication du fer-blanc) ou ouvrés à la surface
 (f) Y compris brames et larges en aciers spéciaux

* Vedere le intestazioni delle colonne a pagina 83 (pieghevole)

- (a) Compresi i semi-prodotti di acciai speciali
 (b) Solo acciaio comune
 (c) Compresa la vergella in matasse di acciai speciali
 (d) Compresi gli sbozzi in rotoli per lamiera di acciai speciali
 (e) Prodotti fucinati, laminati a freddo (differenti dalle lamiere o dai nastri stretti a caldo destinati alla fabbricazione della banda) o lavorati alla superficie
 (f) Compresi le bramme e i bidoni di acciai speciali

* Voor de tekst der kolommen zie men blad-zijde 83 (vouwblad)

- (a) Met inbegrip van halffabrikaten van edelstaal
 (b) Alleen gewone staalsoorten
 (c) Met inbegrip van walsdraad van edelstaal
 (d) Met inbegrip van breedband van edelstaal
 (e) Gesmede, koudgetrokken en koudgewalste produkten (met uitzondering van plaatstaal, koudgewalst bandstaal voor de vervaardiging van blik) en produkten met bewerkt oppervlak
 (f) Met inbegrip van plakken en plaatstrippen van edelstaal

Exportations par produits vers les pays tiers et livraisons aux autres pays de la Communauté*

Esportazioni per prodotti verso i paesi terzi e consegne agli altri paesi della Comunità*

Ausfuhr nach dritten Ländern nach Erzeugnissen und Lieferungen in andere Länder der Gemeinschaft*

Uitvoer naar derde landen en leveringen aan andere landen der Gemeenschap per produkt*

FRANCE

Bis 5.7.1959 einschl. Saarland · Jusqu'au 5.7.1959 y compris Sarre · Fino al 5.7.1959 inclusa la Sarre · Tot 5.7.1959 incl. Saarland

1000 t

Table with 33 columns labeled * through 32 and 1 row of empty cells.

Ausfuhr nach dritten Ländern · Exportations vers les pays tiers · Esportazioni verso i paesi terzi · Uitvoer naar derde landen

Main data table with rows for years (1952-1964) and months (I-XII) and columns corresponding to the header table.

*	0	1	2	3	4	5	6	7	8	9	10	11	12	13	14	15	16	17	18	19	20	21	22	23	24	25	26	27	28	29	30	31	32
---	---	---	---	---	---	---	---	---	---	---	----	----	----	----	----	----	----	----	----	----	----	----	----	----	----	----	----	----	----	----	----	----	----

Lieferungen in andere Länder der EGKS · Livraisons aux autres pays de la CECA

Consegna agli altri paesi della CECA · Leveringen aan andere landen der EGKS

(1952)	63	10	10	83	a) 2	b) 37	b) 0	4	2	b) 27	c) 118	3	28	27	28	d) 5	.	26	30	5	9	351	.	.	5	6	10	372	37	78	13				
1953	103	1	19	122	11	92	4	9	26	7	75	193	2	56	59	71	7	1	61	74	25	4	777	2	18	14	6	(11)	807	32	(81)	4			
1954	88	1	33	123	9	114	22	54	9	1	76	203	3	113	119	92	17	2	124	134	44	8	1 144	5	23	16	8	1	1 168	54	87	10			
1955	235	5	60	300	29	126	11	113	11	4	79	307	8	159	174	106	20	6	147	191	33	9	1 534	7	43	40	11	26	1 611	109	114	13			
1956	217	5	58	280	76	71	1	74	9	6	90	278	4	140	137	76	21	17	107	134	35	9	1 285	4	57	36	8	39	1 366	43	69	7			
1957	179	0	58	238	88	53	1	47	20	6	106	280	4	149	125	74	20	19	112	137	48	12	1 300	3	52	27	16	41	1 385	14	70	10			
1958	82	0	51	133	7	79	4	26	23	1	167	266	4	127	119	77	29	19	136	197	64	19	1 366	4	56	29	16	48	1 459	5	67	8			
1959	158	8	70	236	30	98	10	93	18	4	263	320	9	136	162	90	23	22	169	485	66	33	2 032	4	61	27	17	45	2 121	10	43	19			
1960	223	12	96	331	a) 86	b) 60	3	b) 55	11	3	275	212	11	117	115	62	d) 26	24	126	752	60	45	2 043	4	68	24	7	30	2 104	20	11	32			
1961	244	14	102	360	70	f) 98	9	117	13	1	357	320	12	143	154	104	14	34	136	627	71	42	2 324	5	88	26	6	37	2 394	15	14	39			
1962	192	25	17	96	330	13	81	11	104	14	2	362	245	9	119	109	118	13	36	167	686	90	49	2 230	4	81	24	5	38	2 297	14	13	27		
1963	128	14	12	102	257	19	94	25	116	13	1	b) 355	c) 212	5	105	65	152	13	67	159	693	84	62	2 239	2	83	30	7	42	2 318	33	11	30		
1964																																			
1963																																			
I	11	1	1	8	22	0	8	5	14	1	0	b) 35	c) 15	1	5	4	13	1	3	11	57	5	3	182	0	7	2	1	2	186	2	1	1		
II	13	1	1	8	23	0	7	0	8	1	0	31	18	0	8	6	12	1	4	10	53	5	3	164	0	7	2	1	2	168	2	1	2		
III	14	2	1	8	25	1	9	1	9	1	0	45	20	1	8	7	14	1	5	10	62	5	4	201	0	8	2	0	2	206	3	1	3		
IV	12	0	1	9	24	3	8	0	9	2	—	35	16	1	10	6	11	1	4	12	61	7	5	191	0	7	2	1	3	197	4	1	3		
V	11	1	2	10	25	2	8	0	9	2	0	29	19	0	13	6	15	1	4	12	64	10	7	200	0	6	3	1	7	211	5	1	3		
VI	10	1	0	7	19	1	7	1	7	0	0	26	19	0	8	6	13	1	4	13	54	10	5	175	0	7	3	1	8	186	3	1	3		
VII	10	1	1	7	20	1	9	0	9	0	0	29	19	1	9	5	18	1	4	14	62	13	6	201	0	8	4	1	6	211	5	1	3		
VIII	13	1	0	8	22	0	6	7	9	2	0	11	21	0	9	4	11	1	3	11	62	8	4	171	0	4	2	0	2	176	4	0	2		
IX	7	1	1	10	18	1	7	1	10	1	0	29	17	0	9	6	10	1	4	15	55	5	4	175	0	7	2	0	2	179	2	1	2		
X	10	1	1	10	23	2	10	0	8	1	—	30	19	0	12	6	13	2	24	16	59	6	7	216	0	8	3	1	4	223	1	2	2		
XI	8	1	1	6	16	4	8	0	12	2	—	29	15	0	7	5	12	1	4	19	55	6	6	185	0	7	2	0	2	191	1	1	2		
XII	8	2	1	11	22	3	8	8	12	0	0	b) 27	c) 13	0	8	4	10	2	4	16	50	5	8	178	0	6	3	1	3	184	1	1	2		
1964																																			
I	8	1	2	11	22	3	16	7	11	0	0	33	13	0	11	5	10	1	4	13	55	6	10	199	0	6	3	1	5	207	2	1	2		
II	11	3	1	11	25	7	22	0	5	0	0	33	16	0	9	5	8	1	4	11	63	4	11	200	0	7	3	1	5	209	1	1	3		
III	9	4	1	11	24	16	33	0	11	1	0	37	15	0	15	5	10	2	4	21	62	5	11	247	0	7	4	1	5	257	2	1	4		
IV	2	2	1	8	14	12	32	0	9	2	0	33	17	1	15	5	10	2	4	15	63	10	10	239	0	9	5	1	5	249	1	2	3		
V	1	4	1	10	16	17	26	2	9	1	—	31	15	1	13	5	10	1	4	20	65	10	8	239	1	9	3	0	5	247	1	1	3		
VI	4	4	1	10	20	11	23	5	9	0	0	33	18	1	12	6	8	2	3	18	74	7	7	236	0	10	3	1	4	244	2	2	5		
VII	3	3	2	11	18	15	22	3	13	1	0	34	16	0	7	5	6	1	3	15	66	8	6	221	0	8	5	1	4	231	0	1	4		
VIII	1	3	2	11	17	11	21	4	8	0	0	27	13	1	8	4	3	1	3	12	55	7	3	181	0	6	3	0	3	187	0	1	3		
IX	4	5	2	8	18	10	27	0	11	2	0	35	17	0	6	4	8	1	3	12	64	5	5	211	0	8	3	1	5	220	1	1	3		
X	4	7	1	9	21	13	27	0	15	0	0	35	18	0	12	6	8	2	3	19	70	5	5	233	0	8	3	1	5	245	1	1	3		
XI					22		f)																	242						253					
XII																																			

* Siehe Überschriften der Spalten Seite 83 (Falzblatt)

- (a) Einschl. Halbzeug aus Edelstahl
 (b) Nur Massenstahl
 (c) Einschl. Walzdraht aus Edelstahl
 (d) Einschl. Warmbreitband aus Edelstahl
 (e) Geschmiedete, kaltgezogene und kaltgewalzte Erzeugnisse (andere als Bleche und kaltgewalzte Bandeisen zur Herstellung von Weißband) und oberflächenbearbeitete Erzeugnisse
 (f) Einschl. Vorbrammen und Platinen aus Edelstahl

* Voir les en-têtes des colonnes page 83 (dépliant)

- (a) Y compris demi-produits en aciers spéciaux
 (b) Acier ordinaire seulement
 (c) Y compris fil machine en aciers spéciaux
 (d) Y compris ébauches en rouleaux pour tôles en aciers spéciaux
 (e) Produits forgés, laminés à froid (autres que les tôles ou le feuillard destiné à la fabrication du fer-blanc) ou ouvrés à la surface
 (f) Y compris brames et larges en aciers spéciaux

* Vedere le intestazioni delle colonne a pagina 83 (pieghevole)

- (a) Compresi i semi-prodotti di acciai speciali
 (b) Solo acciaio comune
 (c) Compresa la vergella in matasse di acciai speciali
 (d) Compresi gli sbozzi in rotoli per lamiere di acciai speciali
 (e) Prodotti fucinati, laminati a freddo (differenti dalle lamiere o dai nastri stretti a caldo destinati alla fabbricazione della banda) o lavorati alla superficie
 (f) Compresi le bramme e i bidoni di acciai speciali

* Voor de tekst der kolommen zie men blad-zijde 83 (vouwblad)

- (a) Met inbegrip van halfabrikaten van edelstaal
 (b) Alleen gewone staalsoorten
 (c) Met inbegrip van walsdraad van edelstaal
 (d) Met inbegrip van breedband van edelstaal
 (e) Gesmede, koudgetrokken en koudgewalste produkten (met uitzondering van plaatstaal, koudgewalst bandstaal voor de vervaardiging van blik) en produkten met bewerkt oppervlak
 (f) Met inbegrip van plakken en plaatstrippen van edelstaal

*	0	1	2	3	4	5	6	7	8	9	10	11	12	13	14	15	16	17	18	19	20	21	22	23	24	25	26	27	28	29	30	31	32
								b)							b)	b)											e)						

Lieferungen in andere Länder der EGKS · Livraisons aux autres pays de la CECA
 Consegna agli altri paesi della CECA · Leveringen aan andere landen der EGKS

1952	0	2	0	2	a) 0	b)	0	b) 0	0	0	0	0	0	0	0	0	0	0	0	0	0	0	0	1	0	0	0	0	0	0	0	1	0	0	12
1953	0	0	0	0	0	0	5	0	0	0	0	0	0	0	0	0	0	0	0	0	0	0	6	0	0	0	0	0	(0)	6	0	0	2		
1954	1	0	0	1	0	0	2	1	0	0	0	0	0	0	0	0	0	0	0	1	2	0	7	0	0	0	0	0	0	7	0	0	6		
1955	3	0	0	3	0	0	6	19	0	0	0	0	0	0	0	0	0	0	1	28	4	0	59	0	0	0	0	0	0	6	0	0	5		
1956	0	0	0	0	5	1	0	13	0	0	0	5	0	1	4	0	0	7	4	8	0	0	49	1	2	1	0	6	56	0	1	3			
1957	0	0	0	0	5	2	0	25	0	0	0	4	0	1	1	0	1	16	15	0	1	72	1	2	1	0	6	79	0	1	1				
1958	0	0	0	0	5	1	0	45	0	0	0	3	0	0	0	0	5	2	14	10	0	0	86	0	11	3	5	94	0	1	3				
1959	0	0	0	0	18	0	25	16	0	1	16	0	0	0	0	0	1	12	18	10	2	0	118	0	25	5	0	2	125	0	0	3			
1960	0	0	0	0	a) 22	b) 0	0	b) 43	0	0	1	17	0	0	0	0	d) 0	0	21	18	4	0	130	1	20	1	0	3	134	0	1	3			
1961	0	0	0	0	0	f) 7	8	1	0	0	10	0	0	0	0	0	0	14	16	3	0	60	0	14	1	0	4	66	0	0	5				
1962	0	0	0	0	0	1	0	5	0	0	6	12	0	0	0	0	0	2	20	19	4	0	70	0	5	1	0	1	72	0	1	4			
1963	0	0	0	0	0	0	0	6	0	0	b) 1	c) 20	0	4	5	1	0	2	21	33	7	1	101	0	7	3	0	7	111	0	1	2			
1964																																			
I	0	0	0	0	0	0	0	0	0	0	b) 0	c) 2	0	0	0	0	0	2	2	2	1	0	7	0	1	0	0	7	0	0	0	0			
II	0	0	0	0	0	0	0	0	0	0	0	2	0	0	0	0	0	2	2	2	0	0	7	0	1	0	0	7	0	0	0	0			
III	0	0	0	0	0	0	0	1	0	0	0	0	0	0	0	0	0	2	3	3	1	0	8	0	1	0	0	10	0	0	0	0			
IV	0	0	0	0	0	0	0	1	0	0	0	2	0	0	0	0	0	1	3	3	1	0	8	0	0	0	1	8	0	0	0	0			
V	0	0	0	0	0	0	0	0	0	0	0	2	0	0	0	0	0	2	2	0	0	0	7	0	1	0	0	8	0	0	0	0			
VI	0	0	0	0	0	0	0	1	0	0	0	0	0	0	0	0	0	1	3	1	0	7	0	1	0	0	0	8	0	0	0	0			
VII	0	0	0	0	0	0	0	0	0	0	0	1	0	0	0	0	0	1	2	1	0	6	0	0	0	0	0	6	0	0	0	0			
VIII	0	0	0	0	0	0	0	1	0	0	0	3	1	1	0	0	0	2	3	1	0	11	0	1	0	0	1	12	0	0	0	0			
IX	0	0	0	0	0	0	0	0	0	0	0	3	1	0	0	0	0	1	3	1	0	9	0	1	0	0	1	10	0	0	0	0			
X	0	0	0	0	0	0	0	0	0	0	0	2	1	1	0	0	0	3	3	0	0	12	0	1	0	0	1	13	0	0	0	0			
XI	0	0	0	0	0	0	0	1	0	0	0	2	1	1	0	0	0	2	4	0	0	11	0	1	1	0	1	13	0	0	0	0			
XII	0	0	0	0	0	0	0	0	0	0	b) 0	e) 1	0	0	2	0	0	2	3	0	0	8	0	0	0	0	1	9	0	0	0	0			
1964																																			
I	0	0	0	0	0	0	0	0	0	0	0	2	0	1	0	0	0	3	3	0	0	10	0	0	1	0	1	11	0	0	0	0			
II	0	0	0	0	0	0	0	1	0	0	0	4	0	1	0	0	0	1	2	2	0	9	0	0	0	0	0	10	0	0	0	0			
III	0	0	0	0	0	0	0	0	0	0	1	4	0	0	0	0	0	2	2	0	0	10	0	1	0	0	0	10	0	0	0	0			
IV	0	0	0	0	0	1	0	0	0	0	0	11	0	2	0	0	0	3	5	0	0	23	1	1	1	0	6	30	0	0	0	0			
V	0	0	0	0	0	1	0	0	0	0	1	7	1	1	0	0	0	2	2	0	0	15	1	1	0	0	6	22	0	0	0	0			
VI	0	0	0	0	3	7	0	0	0	0	0	15	1	3	0	0	0	3	6	1	0	39	2	1	0	0	6	49	0	0	0	0			
VII	0	0	0	0	2	2	0	0	0	0	0	22	1	12	0	0	0	2	3	0	0	45	2	1	1	0	5	50	0	0	0	0			
VIII	0	0	0	0	2	2	0	0	0	0	1	15	2	10	0	0	0	2	2	0	0	35	2	1	0	0	8	43	0	0	0	0			
IX	0	0	0	0	1	0	0	0	0	0	1	22	3	13	0	0	0	4	6	1	0	51	2	2	0	0	5	56	0	0	0	0			
X	0	0	0	0	0	0	0	0	0	0	0	21	2	18	2	0	1	1	5	0	1	54	0	0	0	0	6	60	0	0	0	0			
XI	0	0	0	0	1	0	0	0	0	0	0	0	0	0	0	0	0	0	0	0	0	39	0	0	0	0	46	0	0	0	0	0			
XII	0	0	0	0	0	0	0	0	0	0	0	0	0	0	0	0	0	0	0	0	0	0	0	0	0	0	0	0	0	0	0	0	0		

* Siehe Überschriften der Spalten Seite 83 (Falblatt)
 (a) Einschl. Halbzeug aus Edelstahl
 (b) Nur Massenstahl
 (c) Einschl. Walzdraht aus Edelstahl
 (d) Einschl. Warmbreitband aus Edelstahl
 (e) Geschmiedete, kaltgezogene und kaltgewalzte Erzeugnisse (andere als Bleche und kaltgewaltes Bandisen zur Herstellung von Weißband) und oberflächenbearbeitete Erzeugnisse
 (f) Einschl. Vorbrammen und Platinen aus Edelstahl

* Voir les en-têtes des colonnes page 83 (dépliant)
 (a) Y compris demi-produits en aciers spéciaux
 (b) Acier ordinaire seulement
 (c) Y compris fil machine en aciers spéciaux
 (d) Y compris ébauches en rouleaux pour tôles en aciers spéciaux
 (e) Produits forgés, laminés à froid (autres que les tôles ou le feuillard destiné à la fabrication du fer-blanc) ou ouvrés à la surface
 (f) Y compris brames et larges en aciers spéciaux

* Vedere le intestazioni delle colonne a pagina 83 (pieghevole)
 (a) Compresi i semi-prodotti di acciai speciali
 (b) Solo acciaio comune
 (c) Compresa la vergella in matasse di acciai speciali
 (d) Compresi gli sbozzi in rotoli per lamiere di acciai speciali
 (e) Prodotti fucinati, laminati a freddo (differenti dalle lamiere o dai nastri stretti a caldo destinati alla fabbricazione della banda) o lavorati alla superficie
 (f) Compresi le bramme e i bidoni di acciai speciali

* Voor de tekst der kolommen zie men blad-zijde 83 (vouwblad)
 (a) Met inbegrip van halffabrikaten van edelstaal
 (b) Alleen gewone staalsoorten
 (c) Met inbegrip van walsdraad van edelstaal
 (d) Met inbegrip van breedband van edelstaal
 (e) Gesmede, koudgetrokken en koudgewalste produkten (met uitzondering van plaatstaal, koudgewalst bandstaal voor de vervaardiging van blik) en produkten met bewerkt oppervlak
 (f) Met inbegrip van plakken en plaatstrippen van edelstaal

*	0	1	2	3	4	5	6	7	8	9	10	11	12	13	14	15	16	17	18	19	20	21	22	23	24	25	26	27	28	29	30	31	32
---	---	---	---	---	---	---	---	---	---	---	----	----	----	----	----	----	----	----	----	----	----	----	----	----	----	----	----	----	----	----	----	----	----

Lieferungen in andere Länder der EGKS · Livraisons aux autres pays de la CECA
Consegna agli altri paesi della CECA · Leveringen aan andere landen der EGKS

(1952)	54	0	—	54	a) 0	b) —	—	b) —	0	1	b) 0	e) 1	—	0	0	1	d) 0	.	7	0	—	0	10	—	—	0	2	0	12	1	—	0	
1953	50	—	0	50	0	0	—	37	0	0	0	1	—	0	1	4	—	0	19	1	0	0	64	0	0	1	1	(2)	68	0	(.)	0	
1954	85	2	—	87	0	0	—	116	0	0	11	1	—	0	0	9	0	0	11	23	5	0	177	0	0	1	1	(3)	183	3	(.)	0	
1955	96	—	0	96	0	—	—	122	0	0	14	3	0	2	2	16	0	0	18	51	7	0	235	0	0	1	1	(7)	244	14	(.)	0	
1956	97	—	—	97	0	0	—	71	0	0	14	8	—	4	2	18	0	0	14	52	7	1	191	0	0	1	0	(7)	200	1	(.)	0	
1957	82	—	0	82	0	0	—	152	0	0	18	11	—	4	3	16	0	0	13	73	7	0	297	4	0	2	0	5	305	3	5	0	
1958	72	—	0	72	0	0	—	157	0	0	29	13	—	0	2	20	0	1	11	80	22	0	336	5	1	7	0	8	351	1	3	0	
1959	79	1	0	80	0	0	—	179	1	0	29	14	—	1	1	21	0	2	20	101	20	0	390	7	0	9	1	9	409	2	4	0	
1960	118	5	0	123	a) 0	b) 0	0	b) 235	0	0	33	23	0	2	1	25	d) 0	1	33	143	30	1	528	13	0	14	1	16	560	9	2	0	
1961	127	1	0	128	0	f) 0	4	117	0	1	32	28	1	2	2	27	0	2	48	124	27	0	417	15	2	17	1	24	459	4	1	0	
1962	153	—	0	153	0	0	6	62	0	0	36	29	0	3	7	25	0	2	65	179	35	1	450	17	2	14	2	33	499	1	1	0	
1963	115	0	0	115	10	2	4	261	0	1	b) 34	e) 40	0	1	30	38	0	1	93	165	50	1	733	18	3	15	3	33	785	4	1	0	
1964																																	
1963 I	9	0	—	9	0	—	0	23	0	0	b) 2	e) 2	—	0	0	3	—	0	11	14	3	0	58	1	0	1	0	2	62	0	0	0	
II	8	—	0	8	0	—	—	12	—	0	3	3	0	0	0	5	—	0	9	11	2	0	45	2	0	1	0	3	49	0	0	0	
III	14	—	—	14	0	—	0	13	0	0	5	4	—	0	2	4	—	0	12	18	3	0	63	2	0	1	0	3	67	—	0	0	
IV	8	—	—	8	0	—	0	13	—	0	2	3	—	0	3	4	—	0	12	20	6	0	63	0	0	1	0	3	68	1	0	0	
V	17	—	—	17	1	0	1	17	0	0	4	5	—	0	6	4	—	0	18	20	5	0	80	2	0	2	1	3	85	0	0	0	
VI	9	—	—	9	1	—	0	13	0	0	2	3	—	0	2	3	—	—	10	21	7	0	65	2	0	2	0	3	70	0	0	0	
VII	9	—	—	9	2	—	0	18	—	0	4	5	—	0	3	2	0	0	12	14	6	0	66	3	0	2	0	3	71	0	0	0	
VIII	7	—	—	7	1	1	1	26	—	0	1	2	—	0	3	2	0	0	5	14	6	0	64	1	0	1	0	3	68	1	0	0	
IX	7	—	—	7	1	—	0	16	0	0	3	4	—	0	3	4	0	0	5	11	3	0	50	1	0	1	0	3	54	1	0	0	
X	9	—	—	9	1	—	0	14	—	0	4	4	0	0	3	3	0	0	5	21	2	0	56	1	0	1	0	3	60	1	0	0	
XI	8	—	—	8	1	—	0	16	—	0	2	4	0	0	2	2	0	0	4	15	4	0	50	1	0	1	0	2	53	0	0	0	
XII	8	—	—	8	1	0	1	37	0	0	b) 2	e) 3	—	0	1	3	0	0	7	12	3	0	71	1	0	1	0	3	76	0	0	0	
1964 I	7	—	—	7	2	0	1	28	0	0	5	4	0	0	0	4	0	0	14	14	5	0	77	2	0	1	0	3	80	0	0	0	
II	11	—	—	11	3	0	0	16	0	0	5	6	0	0	0	4	0	0	6	15	3	0	59	2	0	1	0	3	63	0	0	0	
III	6	—	—	6	2	0	0	25	0	0	6	5	0	0	0	4	0	0	14	17	3	0	76	3	0	1	0	4	81	1	0	0	
IV	8	—	—	8	7	0	—	19	—	0	4	5	0	0	0	4	0	1	14	14	5	0	74	2	0	1	0	4	79	0	0	0	
V	5	—	—	5	13	0	—	19	0	0	5	4	0	0	0	4	0	0	10	14	3	0	73	2	0	1	1	3	78	0	0	0	
VI	6	—	—	6	10	0	—	27	0	0	6	3	0	0	0	5	0	0	4	14	4	0	73	2	0	1	0	4	78	1	0	0	
VII	4	0	—	4	4	0	—	24	0	0	7	6	0	0	0	3	0	0	6	16	2	0	68	2	1	1	1	5	74	0	0	0	
VIII	6	—	—	6	13	0	—	12	—	0	4	4	0	0	0	1	0	0	2	12	3	0	52	1	0	1	0	3	57	—	0	0	
IX	6	—	—	6	9	0	0	28	0	0	7	5	0	0	0	5	0	0	5	13	3	0	74	3	0	1	0	4	79	0	0	0	
X	6	—	—	6	2	—	0	20	—	0	7	5	0	0	0	3	0	0	5	13	1	0	57	3	0	1	1	5	64	1	0	0	
XI				4	f)																		62						68				
XII																																	

* Siehe Überschriften der Spalten Seite 83 (Falzblatt) * Voir les en-têtes des colonnes page 83 (dépliant) * Vedere le intestazioni delle colonne a pagina 83 (pieghevole) * Voor de tekst der kolommen zie men blad-zijde 83 (vouwblad)

(a) Einschl. Halbzeug aus Edelstahl (a) Y compris demi-produits en aciers spéciaux (a) Compresi i semi-prodotti di acciai speciali (a) Met inbegrip van halffabrikaten van edelstaal

(b) Nur Massenstaal (b) Acier ordinaire seulement (b) Solo acciaio comune (b) Alleen gewone staalsoorten

(c) Einschl. Walzdraht aus Edelstahl (c) Y compris fil machine en aciers spéciaux (c) Compresa la vergella in matasse di acciai speciali (c) Met inbegrip van walsdraad van edelstaal

(d) Einschl. Warmbreitband aus Edelstahl (d) Y compris ébauches en rouleaux pour tôles en aciers spéciaux (d) Compresi gli sbocchi in rotoli per lamiere di acciai speciali (d) Met inbegrip van breedband van edelstaal

(e) Geschmiedete, kaltgezogene und kaltgewalzte Erzeugnisse (andere als Bleche und kaltgewalzte Bandeseisen zur Herstellung von Weißband) und oberflächenbearbeitete Erzeugnisse (e) Produits forgés, laminés à froid (autres que les tôles ou le feuillard destiné à la fabrication du fer-blanc) ou ouvrés à la surface (e) Prodotti fucinati, laminati a freddo (differenti dalle lamiere o dai nastri stretti a caldo destinati alla fabbricazione della banda) o lavorati alla superficie (e) Gesmede, koudgetrokken en koudgewalste produkten (met uitzondering van plaatstaal, koudgewalst bandstaal voor de vervaardiging van blik) en produkten met bewerkt oppervlak

(f) Einschl. Vorbrammen und Platinen aus Edelstahl (f) Y compris brames et largets en aciers spéciaux (f) Compresi le bramme e bidoni di acciai speciali (f) Met inbegrip van plakken en plaatstrippen van edelstaal

	* 0	1	2	3	4	5	6	7 b)	8	9	10	11	12	13	14 b)	15 b)	16	17	18	19	20	21	22	23	24	25	26 e)	27	28	29	30	31	32		
	Lieferungen in andere Länder der EGKS · Livraisons aux autres pays de la CECA Consegna agli altri paesi della CECA · Leveringen aan andere landen der EGKS																																		
(1952)	1		0	2	a) 1	b) 176	27	b) 3	15	1	b) 104	e) 341	6	104	63	47	d) .	. .	123	138	5	3	1 154	17	21	21	1 214	12	0	—			
1953	13	2	0	14	6	149	14	15	42	7	136	404	7	60	37	67	d) 3	7	133	89	19	14	1 209	0	4	11	19	(16)	1 255	10	(0)	0			
1954	40	5	3	48	2	161	30	21	12	1	192	533	9	162	98	179	4	6	114	145	36	18	1 723	0	3	22	26	21	1 792	20	10	0			
1955	36	5	7	48	5	177	74	71	4	1	197	751	11	191	152	251	6	4	206	214	55	32	2 402	0	10	26	28	22	2 477	14	13	0			
1956	19	4	1	24	10	129	49	68	2	1	190	650	7	188	105	276	8	4	214	201	71	43	2 214	0	16	25	33	32	2 304	9	16	0			
1957	26	4	1	32	5	153	33	83	3	1	174	545	11	211	129	276	4	6	224	203	68	55	2 186	0	23	21	30	35	2 271	12	15	0			
1958	30	4	8	42	5	211	84	99	3	1	156	365	19	205	104	256	5	11	193	263	73	56	2 107	0	28	18	27	32	2 184	10	9	0			
1959	47	4	8	59	20	255	35	172	3	0	172	528	19	177	91	303	4	8	185	341	86	69	2 469	0	22	29	39	40	2 577	17	12	0			
1960	59	3	10	72	a) 98	b) 471	72	b) 291	8	0	224	637	16	275	130	352	d) 5	15	218	409	73	56	3 351	3	56	34	45	55	3 484	38	8	1			
1961	44	4	11	60	65	f) 409	55	262	10	1	169	536	20	302	118	359	4	14	246	355	74	63	3 063	17	42	36	52	60	3 211	31	2	2			
1962	2	52	4	15	73	46	329	50	258	12	0	210	650	21	326	152	367	10	13	362	556	133	81	3 577	8	42	37	61	69	3 745	42	1	3		
1963	6	134	2	22	164	53	291	83	265	7	2	b) 278	e) 757	23	325	153	404	10	18	378	645	129	103	3 923	6	54	47	74	81	4 125	38	1	3		
1963																																			
I	0	14	0	0	15	7	24	5	29	0	0	b) 21	c) 40	0	22	10	32	1	2	31	51	13	7	296	1	4	3	6	5	310	5	0	0		
II	0	24	0	1	25	2	25	5	20	0	1	19	32	0	21	9	26	1	2	21	42	7	8	241	0	4	3	7	5	257	0	0	0		
III	3	4	0	2	9	6	30	5	25	1	0	24	75	4	24	15	40	1	2	37	58	11	7	367	0	4	4	7	5	383	5	0	1		
IV	3	5	0	2	10	5	31	8	19	1	0	26	62	3	24	14	32	1	2	34	56	15	9	342	0	5	4	8	6	361	6	0	0		
V	0	6	0	6	12	5	26	4	15	0	0	26	72	2	28	16	35	1	2	41	58	13	7	350	0	5	4	7	6	367	2	0	0		
VI	—	12	0	2	14	6	22	8	20	1	0	24	63	1	25	10	29	1	2	29	53	10	8	311	1	4	4	6	8	328	4	0	0		
VII	—	11	—	2	13	4	24	8	23	0	0	27	76	2	28	14	34	0	1	33	57	13	9	354	0	5	4	6	8	371	6	0	0		
VIII	—	34	—	1	34	5	19	10	21	0	0	25	72	3	29	9	27	1	1	34	45	7	9	317	0	3	3	5	5	330	3	0	0		
IX	0	4	0	3	8	3	30	7	23	0	0	23	76	2	29	14	39	1	1	32	56	11	8	356	1	6	5	6	7	372	4	0	0		
X	—	5	1	1	7	3	24	7	22	0	0	20	69	3	33	13	41	1	2	30	55	10	12	344	1	6	5	6	9	363	1	0	0		
XI	0	9	0	2	11	3	19	8	22	1	0	22	63	2	31	15	36	1	2	27	55	11	12	329	1	5	5	5	8	347	2	0	0		
XII	—	5	0	1	6	3	18	8	25	0	0	b) 19	e) 57	2	32	15	32	1	1	28	59	9	9	317	1	5	4	6	9	336	1	0	0		
1964																																			
I	—	4	1	2	7	5	31	11	31	2	0	30	60	2	35	16	35	1	1	34	67	14	12	385	1	6	5	6	7	403	1	0	0		
II	0	4	0	1	6	3	23	7	30	1	0	25	57	2	34	19	38	1	1	38	65	12	14	370	1	6	5	6	7	388	2	0	0		
III	0	4	0	1	6	4	28	13	29	1	0	28	65	1	34	15	39	1	1	36	68	9	11	384	0	4	7	7	9	407	2	0	0		
IV	1	4	0	1	6	3	30	13	36	1	0	21	62	0	35	15	42	1	2	48	67	13	17	406	1	7	7	6	9	428	2	0	0		
V	0	7	0	0	7	7	31	11	32	1	0	18	61	1	29	13	31	1	1	41	61	11	13	364	1	7	5	7	8	383	3	0	0		
VI	1	6	0	4	11	4	28	16	38	1	0	24	75	2	29	13	35	1	1	45	67	11	15	406	1	8	6	7	8	428	1	0	0		
VII	1	5	0	1	7	9	38	17	30	1	0	25	67	1	31	14	46	0	1	48	65	13	11	416	1	8	6	7	10	438	0	0	0		
VIII	0	4	0	2	7	5	49	11	28	1	0	22	81	1	28	11	31	0	0	38	38	7	7	358	1	6	4	5	7	374	0	0	0		
IX ^p	1	4	0	1	6	5	d) 36	16	41	0	0	29	78	3	36	14	46	1	1	44	55	12	11	428	1	7	7	8	9	452	0	0	0		
X																																			
XI																																			
XII																																			

* Siehe Überschriften der Spalten Seite 83 (Falzblatt)

- (a) Einschl. Halbzeug aus Edelstahl
(b) Nur Massenstahl
(c) Einschl. Walzdraht aus Edelstahl
(d) Einschl. Warmbreitband aus Edelstahl
(e) Geschmiedete, kaltgezogene und kaltgewalzte Erzeugnisse (andere als Bleche und kaltgewalzte Bandeisens zur Herstellung von Weißband) und oberflächenbearbeitete Erzeugnisse
(f) Einschl. Vorbrammen und Platinen aus Edelstahl

* Voir les en-têtes des colonnes page 83 (dépliant)

- (a) Y compris demi-produits en aciers spéciaux
(b) Acier ordinaire seulement
(c) Y compris fil machine en aciers spéciaux
(d) Y compris ébauches en rouleaux pour tôles en aciers spéciaux
(e) Produits forgés, laminés à froid (autres que les tôles ou le feuillard destiné à la fabrication du fer-blanc) ou ouvrés à la surface
(f) Y compris brames et largets en aciers spéciaux

* Vedere le intestazioni delle colonne a pagina 83 (pieghevole)

- (a) Compresi i semi-prodotti di acciai speciali
(b) Solo acciaio comune
(c) Compresa la vergella in matasse di acciai speciali
(d) Compresi gli sbozzati in rotoli per lamiera di acciai speciali
(e) Prodotti fucinati, laminati a freddo (differenti dalle lamiere o dai nastri stretti a caldo destinati alla fabbricazione della banda) o lavorati alla superficie
(f) Compresi le bramme e i bidoni di acciai speciali

* Voor de tekst der kolommen zie men blad-zijde 83 (vouwblad)

- (a) Met inbegrip van halfabrikaten van edelstaal
(b) Alleen gewone staalsoorten
(c) Met inbegrip van walzdraad van edelstaal
(d) Met inbegrip van breedband van edelstaal
(e) Gesmede, koudgetrokken en koudgewalste producten (met uitzondering van plaatstaal, koudgewalst bandstaal voor de vervaardiging van blik) en producten met bewerkt oppervlak
(f) Met inbegrip van plakke, en plaatstrippen van edelstaal

Importations (a) et exportations (b) par groupes de produits et par pays ou zones géographiques

Importazioni (a) ed esportazioni (b) per gruppi di prodotti e per paesi o zone geografiche

Einfuhr (a) und Ausfuhr (b) nach Erzeugnisgruppen sowie nach Ländern oder Ländergruppen

Invoer (a) en uitvoer (b) per produktengroep en per land of landengroep

EGKS/CECA

1000 t

Länder Pays Paesi Landen	Zeile Ligne Righe Lijn	Stahl (des Vertrages) — Acier (CECA) — Acciaio (Trattato) — Staal (Verdrag)																		
		Roheisen (c) Fontes (c) Ghisa (c) Ruwijzer (c)			Blöcke und Halbzeug Lingots et demi-produits Lingotti e semi-prodotti Blokken en halfabrikaten			Warmbreitband in Rollen Coils Coils Breedband op rollen			Andere Erzeugnisse — Autres produits Altri prodotti — Andere produkten						Insgesamt Total Totale Totaal			
		1963	1963 I-IX	1964 I-IX	1963	1963 I-IX	1964 I-IX	1963	1963 I-IX	1964 I-IX	Insgesamt Total Totale Totaal			darunter - dont - di cui - waarvan : Flacherzeugnisse produits plats prodotti piatti platte produkten			1963	1963 I-IX	1964 I-IX	
											1963	1963 I-IX	1964 I-IX	1963	1963 I-IX	1964 I-IX				
I. — Einfuhr — Importations — Importazioni — Invoer																				
EGKS CECA	{ Deutschland (BR) France Italia Niederland UEBL · BLEU EGKS · CECA	1 2 3 4 5 6	541 250 — 117 166 1 073	379 189 — 91 127 786	664	708 132 0 14 435 1 290	547 90 0 9 340 988	1 346	300 114 6 235 258 913	211 81 5 175 194 667	903	2 691 1 997 96 461 3 307 8 551	1 983 1 509 67 369 2 468 6 396	7 078	1 242 1 218 67 357 1 701 4 585	905 915 48 287 1 265 3 421	3 827	3 699 2 243 103 709 4 000 10 753	2 742 1 681 72 553 3 002 8 050	9 327
Europa	{ Ingesamt · Total West-europa Europe de l'Ouest Osteuropa Europe Orient.	7	1 061	846	664	420	333	1 346	900	672	903	1 218	941	7 078	786	612	3 827	2 538	1 946	
		8	73	54		19	16		123	66		397	323		318	257		539	406	
		9	25	19		17	13		—	—		193	150		106	88		210	163	
		10	210	142		65	44		2	—		63	46		32	26		130	90	
		11	1	1		9	7		374	271		227	168		175	128		611	446	
		12	9	5		26	21		—	—		46	39		8	6		72	60	
		13	153	121		2	1		4	4		58	31		45	21		65	35	
14	473	342		138	102		504	341		985	757		683	526		1 627	1 200			
15	217	168		110	80		504	341		895	700		633	502		1 509	1 128			
16	588	504		282	231		396	331		233	184		103	86		911	746			
17	396	326		99	90		356	306		7	7		4	3		462	402			
Amerika Amérique	{ Ingesamt · Total darunter { USA dont { Kanada · Canada	18 19 20	19 4 5	17 2 5	49 1 18	39 1 18		80 16 59	53 9 41		115 103 12	95 85 9		102 93 9	84 77 7		244 120 89	187 96 68		
Afrika Afrique	{ Ingesamt · Total darunter Südafr. · dont Afr. du Sud	21 22	110 110	70 70	2 —	2 —	19 19	17 17		15 5	13 4		5 5	5 4		36 23	32 21			
Asien Asie	{ Ingesamt · Total darunter Japan · dont Japon	23 24	— —	— —	2 2	2 2	316 314	244 243		163 163	133 133		156 155	126 126		481 478	378 377			
Ozeanien · Océanie		25	27	27	0	0	13	10		4	2		3	2		16	13			
Übrige · Divers		26	41	23	—	—	—	—		0	0		0	0		0	0			
Dritte Länder zusammen · Total pays tiers		27	1 259	983	594	473	376	252	1 328	996	963	1 516	1 185	865	1 054	830	542	3 316	2 557	2 079
Insgesamt · Total général		28	2 332	1 769	1 258	1 762	1 363	1 598	2 241	1 663	1 866	10 067	7 581	7 943	5 639	4 250	4 369	14 069	10 607	11 406
II. — Ausfuhr — Exportations — Esportazioni — Uitvoer																				
EGKS CECA	{ Deutschland (BR) France Italia Niederland UEBL · BLEU EGKS · CECA	29 30 31 32 33 34	123 147 472 11 311 1 064	91 115 365 8 226 804	653	197 639 311 46 110 1 303	158 484 225 30 83 980	1 322	53 326 424 2 140 945	44 236 289 1 105 676	848	2 815 2 171 1 574 1 424 400 8 383	2 128 1 567 1 185 1 034 282 6 196	7 004	1 565 1 216 1 146 460 164 4 551	1 165 906 851 330 111 3 363	3 817	3 065 3 136 2 308 1 472 650 10 631	2 330 2 287 1 699 1 066 471 7 852	9 174

		1963	1963	1964	1963	1963	1964	1963	1963	1964	1963	1963	1964	1963	1963	1964	1963	1963	1964	
			I-IX	I-IX		I-X	I-IX		I-IX	I-IX		I-IX	I-IX		I-IX	I-IX		I-IX	I-IX	
Europa	Insgesamt · Total	35	152	106	572	394		147	107		4 038	2 955		2 570	1 897		4 757	3 456		
	West-europa	Großbritannien	36	25	16	105	41		5	—		386	260		211	143		496	301	
		Royaume-Uni	37	30	21	5	0		0	0		466	324		306	216		471	324	
		Schweden · Suède	38	25	17	7	1		53	37		861	618		518	377		921	657	
	Europa de l'Ouest	Finl. · Norw. · Dän.	39	38	29	291	225		4	3		798	585		409	302		1 093	814	
		Schweiz · Suisse	40	1	1	106	80		75	59		211	169		167	132		392	308	
		Spanien · Espagne	41	7	6	44	39		0	0		237	172		104	74		281	211	
		Griechenland · Grèce	42	22	12	9	4		11	8		509	391		369	286		528	401	
	Osteuropa	Sonstige · Autres	43	148	102	568	390		147	107		3 467	2 519		2 083	1 530		4 182	3 016	
		Zusammen · Total dar. EFTA · dont AELE	44	127	89	404	268		62	41		2 626	1 881		1 522	1 103		3 092	2 189	
Europe Orient.	Insgesamt · Total darunter UdSSR	45	4	4	4	4		—	—		571	436		488	367		575	440		
	dont URSS	46	—	—	2	2		—	—		325	249		300	230		327	252		
Amerika	Insgesamt · Total	47	162	116	42	32		0	0		2 327	1 652		498	327		2 368	1 685		
	Nordamerika · Amérique du Nord	darunter USA · dont USA	48	160	115	4	2		0	0		1 733	1 238		174	97		1 737	1 240	
		Mittelamerika · Amérique Centrale	49	160	115	4	2		0	0		1 463	1 053		143	75		1 467	1 055	
	Amérique Südamerika · Amérique du Sud	darunter	50	0	0	10	8		—	—		159	110		60	37		169	118	
Venezuela · Vénézuéla		51	2	1	28	22		0	0		435	304		265	193		463	327		
Brasilien · Brésil		52	0	0	10	9		—	—		160	101		86	56		170	111		
Afrika	dont	53	—	—	2	2		0	0		63	55		56	50		65	57		
	Argentinien · Argentine	54	—	—	5	3		—	—		48	32		40	28		53	34		
Afrique	Insgesamt · Total	55	4	4	1	1		4	2		776	564		276	203		780	565		
	Nordafrika · Afr. du Nord	darunter	56	2	2	0	0		4	2		194	149		81	64		198	151	
		Ägypten · Egypte	57	2	2	0	—		0	0		45	32		26	21		46	32	
	dont	Ass. Afr. Länder	58	0	0	1	0		0	0		205	155		76	56		205	155	
France Sonst. · Autres		59	0	0	0	0		0	0		30	23		13	10		30	23		
Asien	Insgesamt · Total	60	116	97	66	49		3	3		1 046	788		244	173		1 115	837		
	Mittlerer Osten · Moyen-Orient	darunter	61	8	7	26	19		3	3		723	551		142	105		752	572	
		Iran	62	1	0	—	—		—	—		185	138		36	26		185	138	
	dont	Irak	63	—	—	—	—		—	—		68	45		12	8		68	45	
Israel · Israël		64	5	5	17	16		2	3		104	78		44	32		124	96		
Asie	Ferner Osten · Extrême-Orient	65	108	90	39	30		—	—		324	235		101	67		363	265		
	darunter	66	0	0	3	3		—	—		95	78		36	30		98	81		
	Indien · Indes	67	4	2	3	3		—	—		25	21		6	4		28	24		
	Pakistan	68	—	—	—	—		—	—		14	2		14	2		14	2		
dont	China · Chine	69	103	87	0	0		—	—		7	6		5	4		7	6		
	Japan · Japon																			
Ozeanien · Océanie	70	0	0	—	—		0	—		33	16		6	4		33	16			
Übrige · Divers	71	0	0	0	0		0	0		10	8		7	6		10	8			
Dritte Länder zusammen · Total pays tiers	72	435	322	272	680	475	604	155	113	183	8 828	5 979	6 825	3 596	2 609	3 120	9 064	6 567	7 611	
Insgesamt · Total général	73	1 499	1 126	924	1 983	1 455	1 926	1 100	789	1 031	16 611	12 175	13 829	8 147	5 972	6 937	19 694	14 420	16 786	

III. — Nettoausfuhr (Ausfuhr-Einfuhr) — Exportations nettes (exportations-importations)
Esportazioni nette (esportazioni-importazioni) — Netto uitvoer (uitvoer-invoer)

EGKS CECA	Deutschland (BR)	74	— 418	— 288	— 511	— 389	— 247	— 167	+ 124	+ 145	+ 323	+ 260	— 634	— 412
	France	75	— 103	— 74	+ 507	+ 394	+ 212	+ 155	+ 174	+ 58	— 2	— 9	+ 893	+ 606
	Italia	76	+ 472	+ 365	+ 311	+ 225	+ 418	+ 284	+ 1 478	+ 1 118	+ 1 079	+ 803	+ 2 205	+ 1 627
	Niederland	77	— 106	— 83	+ 32	+ 21	— 233	— 174	+ 963	+ 665	+ 103	+ 43	+ 763	+ 513
Dritte Länder zusammen · Total pays tiers	UEBL · BLEU	78	+ 145	+ 99	— 325	— 257	— 118	— 89	— 2 907	— 2 186	— 1 537	— 1 154	— 3 350	— 2 531
		80	— 824	— 661	+ 207	+ 99	— 1 172	— 883	+ 6 712	+ 4 794	+ 2 542	+ 1 779	+ 5 748	+ 4 010

(a) Einfuhr aus dritten Ländern und Bezüge aus anderen Ländern der Gemeinschaft
(b) Ausfuhr nach dritten Ländern und Lieferungen nach anderen Ländern der Gemeinschaft
(c) Einschließlich Spiegeleisen und hochgekohtes Ferromangan

(a) Importations des pays tiers et réceptions des pays de la Communauté
(b) Exportations vers les pays tiers et livraisons aux pays de la Communauté
(c) Y compris spiegel et ferro-manganèse carburé

(a) Importazioni dai paesi terzi e arrivi dai paesi della Comunità
(b) Esportazioni verso i paesi terzi e consegne ai paesi della Comunità
(c) Compresi ghisa speculare e ferro-Mn carburato

(a) Invoer uit derde landen en aanvoer uit andere landen van de Gemeenschap
(b) Uitvoer naar derde landen en leveringen aan andere landen van de Gemeenschap
(c) Met inbegrip van spiegelijzer en koolstofrijk ferromangaan

Importations (a) et exportations (b) par groupes de produits et par pays ou zones géographiques

Importazioni (a) ed esportazioni (b) per gruppi di prodotti e per paesi o zone geografiche

Einfuhr (a) und Ausfuhr (b) nach Erzeugnisgruppen sowie nach Ländern oder Ländergruppen

Invoer (a) en uitvoer (b) per produkten groep en per land of landengroep

DEUTSCHLAND (BR)

1000 t

Länder Pays Paesi Landen	Zeile Ligne Righe Lijn	Stahl (des Vertrages) — Acier (CECA) — Acciaio (Trattato) — Staal (Verdrag)																		
		Roheisen (c) Fontes (c) Ghisa (c) Ruwijzer (c)			Blöcke und Halbzeug Lingots et demi-produits Lingotti e semi-prodotti Blokken en halfabrikaten			Warmbreitband in Rollen Coils Coils Breedband op rollen			Andere Erzeugnisse — Autres produits Altri prodotti — Andere produkten						Insgesamt Total Totale Totaal			
											Insgesamt Total Totale Totaal			darunter - dont - di cui - waarvan : Flacherzeugnisse produits plats prodotti piatti platte produkten			Insgesamt Total Totale Totaal			
		1963	1963 I-IX	1964 I-IX	1963	1963 I-IX	1964 I-IX	1963	1963 I-IX	1964 I-IX	1963	1963 I-IX	1964 I-IX	1963	1963 I-IX	1964 I-IX	1963	1963 I-IX	1964 I-IX	1963
I. — Einfuhr — Importations — Importazioni — Invoer																				
EGKS	2	62	45	73	26	21	90	17	14	19	1 166	890	1 000	700	535	622	1 209	925	1 109	
CECA	3	—	—	—	0	0	6	—	—	—	48	33	128	28	19	25	48	33	134	
	4	42	31	25	2	2	1	25	21	5	235	181	201	167	127	154	261	204	207	
	5	20	15	22	168	131	226	9	7	24	1 381	1 048	1 222	665	493	627	1 559	1 187	1 472	
	6	124	91	121	196	154	323	51	42	48	2 831	2 153	2 552	1 560	1 174	1 429	3 078	2 348	2 923	
	7	326	237	111	36	28	48	388	288	373	525	400	398	344	270	245	949	716	819	
Europa	8	45	36	8	11	11	6	16	13	90	126	98	87	115	88	78	153	121	183	
	9	5	4	4	5	3	10	—	—	—	107	81	86	51	43	37	112	84	96	
	10	113	70	56	2	1	7	—	—	—	50	36	41	24	20	11	52	37	49	
	11	0	0	—	9	7	4	316	231	224	130	98	98	112	84	85	454	336	326	
	12	3	2	—	—	—	—	—	—	—	4	2	13	3	2	8	4	2	13	
	13	96	70	37	1	0	1	—	—	—	10	8	6	2	1	0	11	8	7	
	14	262	182	104	27	22	28	331	243	314	427	324	331	306	238	220	786	588	673	
	15	95	75	44	27	21	22	331	243	314	421	321	315	302	235	211	779	585	651	
	16	64	55	6	8	6	20	57	45	59	98	76	68	38	32	26	163	127	146	
	17	64	55	6	—	—	—	54	45	57	0	0	—	0	0	—	54	45	57	
Amerika	18	0	0	0	0	—	5	9	6	13	48	40	14	46	39	13	56	46	32	
Amérique	19	0	0	—	0	—	5	9	6	13	44	37	11	42	36	10	53	43	29	
	20	—	—	—	—	—	—	—	—	—	4	3	2	4	3	2	4	3	2	
Afrika	21	66	41	34	—	—	—	—	—	—	0	—	0	—	—	—	0	—	0	
Afrique	22	66	41	34	—	—	—	—	—	—	0	—	0	—	—	—	0	—	0	
Asien	23	—	—	—	0	0	0	14	14	8	25	24	3	24	24	2	39	38	11	
Asie	24	—	—	—	0	0	0	14	14	8	25	24	3	24	24	2	39	38	11	
Ozeanien · Océanie	25	—	—	—	—	—	—	1	—	—	—	—	0	—	—	0	1	—	0	
Übrige · Divers	26	29	17	21	—	—	—	—	—	—	—	—	—	—	—	—	—	—	—	
Dritte Länder zusammen · Total pays tiers	27	421	295	165	36	28	53	411	309	394	597	463	415	414	332	260	1 045	800	863	
Insgesamt · Total général	28	545	386	286	232	182	376	463	350	442	3 428	2 616	2 967	1 974	1 506	1 689	4 123	3 148	3 786	
II. — Ausfuhr — Exportations — Esportazioni — Uitvoer																				
EGKS	30	66	51	67	434	324	291	101	69	85	1 198	857	1 079	545	403	529	1 733	1 250	1 455	
CECA	31	333	241	150	176	124	50	186	121	171	597	449	265	359	261	186	959	694	486	
	32	2	2	22	36	30	34	—	1	1	650	475	579	236	172	215	687	506	614	
	33	128	85	117	76	63	61	10	8	11	171	115	196	81	51	113	257	185	267	
	34	529	379	356	722	541	437	297	198	268	2 616	1 896	2 118	1 220	887	1 044	3 635	2 635	2 823	

		1963	1963	1964	1963	1963	1964	1963	1963	1964	1963	1963	1964	1963	1963	1964	1963	1963	1964		
			I-IX	I-IX		I-IX	I-IX		I-IX	I-IX		I-IX	I-IX		I-IX	I-IX		I-IX	I-IX		
Europa	Insgesamt · Total	35	118	81	107	319	256	234	30	23	42	1 302	937	1 059	764	544	648	1 651	1 215	1 335	
	West- europa	Großbritannien	36	18	13	11	14	5	137	—	—	—	22	14	42	13	7	31	36	19	179
		Royaume-Uni	37	22	15	17	5	0	0	0	0	0	156	107	132	96	66	80	162	107	133
		Schweden · Suède	38	20	13	11	4	1	1	0	0	—	327	235	298	181	129	164	331	236	299
	Europa de l'Ouest	Finl. · Norw. · Dan.	39	25	18	27	214	176	50	1	1	1	309	224	217	161	115	117	524	401	268
		Schweiz · Suisse	40	0	0	0	34	29	8	27	21	39	56	45	58	34	26	43	116	95	106
		Spanien · Espagne	41	7	6	4	41	38	18	—	—	—	99	71	75	47	33	35	140	109	93
		Griechenland · Grèce	42	21	13	20	3	3	19	2	1	1	184	139	122	114	87	77	189	142	142
	Osteuropa Europe Orient.	Sonstige · Autres	43	114	78	90	315	252	233	30	23	42	1 154	835	945	645	463	547	1 499	1 109	1 219
		Zusammen · Total	44	94	64	75	235	183	189	1	1	2	863	620	722	480	343	5	1 099	804	912
dar. EFTA · dont AELE		45	3	3	17	3	3	1	—	—	—	148	102	114	119	81	101	151	105	116	
Insgesamt · Total darunter UdSSR		46	—	—	—	2	2	—	—	—	—	87	60	22	75	53	22	89	62	22	
Amerika	Insgesamt · Total	47	126	84	60	32	24	28	0	0	30	613	388	534	233	146	212	645	413	593	
	Nordamerika · Amérique du Nord	darunter USA · dont USA	48	124	83	59	4	2	2	0	0	29	421	256	394	116	57	140	424	258	425
		Mittelamerika · Amérique Centrale	49	124	83	59	4	2	2	0	0	29	316	185	328	90	37	131	320	186	359
	Amérique	Südamerika · Amérique du Sud	50	0	0	0	9	7	5	—	—	—	27	15	25	15	7	11	37	22	30
		darunter	51	2	1	1	19	15	21	0	0	1	163	117	115	103	82	61	183	133	137
dont		52	0	—	—	9	9	0	—	—	1	46	27	36	14	9	5	56	37	37	
Afrika	Nordafrika · Afr. du Nord	53	—	—	—	2	2	10	0	0	—	49	44	17	44	40	15	51	46	27	
	Agypten · Egypte	54	—	—	—	2	1	8	—	—	0	17	11	28	12	9	22	19	12	35	
	Ass. Afr. Länder	55	3	2	2	—	—	—	3	2	3	111	66	81	29	18	31	115	68	84	
Afrique	France	56	1	0	1	—	—	—	3	2	3	16	9	9	2	1	2	19	11	12	
	Sonst. · Autres	57	2	2	—	—	—	—	—	—	—	15	9	23	10	5	17	15	9	23	
	Etats Ass. d'Afr.	58	0	—	—	—	—	—	—	—	—	7	5	3	2	2	7	7	5	3	
Insgesamt · Total		59	0	0	—	—	—	—	—	—	2	1	3	1	1	1	2	1	3		
Asien	Insgesamt · Total	60	115	97	25	53	45	57	1	1	1	309	218	202	81	60	60	365	263	261	
	Mittlerer Osten · Moyen-Orient	darunter	61	8	7	11	18	15	18	1	1	1	206	149	116	36	26	27	225	164	136
		dont	62	1	0	—	—	—	—	—	—	—	110	78	54	13	8	9	110	78	54
	Asie	Iran	63	—	—	—	—	—	—	—	—	—	6	2	6	3	1	1	6	2	6
		Irak	64	5	5	3	16	15	16	1	1	1	40	31	37	10	8	12	57	46	54
Israel · Israël		65	108	90	14	37	30	40	—	—	0	104	69	86	46	34	32	141	99	125	
Ozeanien · Océanie	Ferner Osten · Extrême-Orient	66	—	—	—	—	—	—	—	—	—	43	31	37	23	20	17	45	33	43	
	darunter	67	4	2	1	3	3	5	—	—	—	9	7	2	4	3	1	12	10	6	
	dont	68	—	—	—	—	—	—	—	—	—	1	0	2	1	0	2	1	0	2	
	China · Chine	69	103	87	—	—	—	—	—	—	—	3	2	1	2	2	0	3	2	2	
Übrige · Divers	Japan · Japon	70	—	—	—	—	—	—	—	—	—	6	4	5	0	0	0	6	4	5	
		71	—	—	—	—	—	—	—	—	—	—	—	—	—	—	—	—	—	—	
Dritte Länder zusammen · Total pays tiers		72	362	263	193	406	325	320	34	26	76	2 341	1 611	1 882	1 108	768	951	2 781	1 961	2 277	
Insgesamt · Total général		73	891	642	550	1 128	866	757	331	224	344	4 957	3 507	4 000	2 328	1 655	1 995	6 417	4 597	5 100	

iii. — Nettoausfuhr (Ausfuhr-Einfuhr) — Exportations nettes (exportations-importations)
 †Exportazioni nette (esportazioni-importazioni) — Netto uitvoer (uitvoer-invoer)

EGKS	France	75	+ 4	+ 6	+ 6	+ 408	+ 303	+ 201	+ 84	+ 55	+ 66	+ 32	+ 33	+ 79	+ 115	+ 132	+ 93	+ 524	+ 325	+ 346
CECA	Italia	76	+ 333	+ 241	+ 150	+ 176	+ 124	+ 44	+ 186	+ 121	+ 171	+ 549	+ 416	+ 137	+ 331	+ 242	+ 161	+ 911	+ 661	+ 352
	Niederland	77	+ 40	+ 29	+ 3	+ 34	+ 28	+ 33	+ 24	+ 20	+ 4	+ 415	+ 294	+ 378	+ 69	+ 45	+ 61	+ 426	+ 302	+ 407
EGKS · CECA	UEBL · BLEU	78	+ 108	+ 70	+ 95	+ 92	+ 68	+ 165	+ 1	+ 1	+ 13	+ 1210	+ 933	+ 1026	+ 584	+ 442	+ 514	+ 1 302	+ 1 002	+ 1 205
		79	+ 405	+ 288	+ 235	+ 526	+ 387	+ 114	+ 246	+ 156	+ 220	+ 215	+ 257	+ 434	+ 340	+ 287	+ 385	+ 557	+ 286	+ 100
Dritte Länder zusammen · Total pays tiers		80	+ 59	+ 32	+ 28	+ 370	+ 297	+ 267	+ 377	+ 283	+ 318	+ 1744	+ 1 148	+ 1467	+ 694	+ 436	+ 691	+ 1 736	+ 1 161	+ 1 414
Insgesamt · Total général		81	+ 346	+ 256	+ 264	+ 896	+ 684	+ 381	+ 132	+ 126	+ 98	+ 1529	+ 891	+ 1033	+ 354	+ 149	+ 306	+ 2 294	+ 1 449	+ 1 314

(a) Einfuhr aus dritten Ländern und Bezüge aus anderen Ländern der Gemeinschaft
 (b) Ausfuhr nach dritten Ländern und Lieferungen nach anderen Ländern der Gemeinschaft
 (c) Einschließlich Spiegeleisen und hochgekohltes Ferromangan

(a) Importations des pays tiers et réceptions des pays de la Communauté
 (b) Exportations vers les pays tiers et livraisons aux pays de la Communauté
 (c) Y compris spiegel et ferro-manganèse carburé

(a) Importazioni dai paesi terzi e arrivi dai paesi della Comunità
 (b) Esportazioni verso i paesi terzi e consegne ai paesi della Comunità
 (c) Compresi ghisa speculare e ferro-Mn carburato

(a) Invoer uit derde landen en aanvoer uit andere landen van de Gemeenschap
 (b) Uitvoer naar derde landen en leveringen aan andere landen van de Gemeenschap
 (c) Met inbegrip van spiegelijzer en koolstofrijk ferromangaan

Importations (a) et exportations (b) par groupes de produits et par pays ou zones géographiques

Importazioni (a) ed esportazioni (b) per gruppi di prodotti e per paesi o zone geografiche

Einfuhr (a) und Ausfuhr (b) nach Erzeugnisgruppen sowie nach Ländern oder Ländergruppen

Invoer (a) en uitvoer (b) per produktengroep en per land of landengroep

FRANCE

1000 t

Länder Pays Paesi Landen	Zeile Ligne Righe Lijn	Stahl (des Vertrages) — Acier (CECA) — Acciaio (Trattato) — Staal (Verdrag)																		
		Roheisen (c) Fontes (c) Ghisa (c) Ruwijzer (c)			Blöcke und Halbzeug Lingots et demi-produits Lingotti e semi-prodotti Blokken en halfabrikaten			Warmbreitband in Rollen Coils Coils Breedband op rollen			Andere Erzeugnisse — Autres produits Altri prodotti — Andere produkten						Insgesamt Total Totale Totaal			
											Insgesamt Total Totale Totaal			darunter - dont - di cui - waarvan : Flacherzeugnisse produits plats prodotti piatti platte produkten						
		1963	1963 I-IX	1964 I-IX	1963	1963 I-IX	1964 I-IX	1963	1963 I-IX	1964 I-IX	1963	1963 I-IX	1964 I-IX	1963	1963 I-IX	1964 I-IX	1963	1963 I-IX	1964 I-IX	1963
I. — Einfuhr — Importations — Importazioni — Invoer																				
EGKS CECA	Deutschland (BR)	1	104	83	81	433	326	295	115	87	111	1 193	867	1 082	534	395	524	1 741	1 280	1 487
	Italia	3	—	—	—	0	0	8	6	5	3	46	33	70	38	28	30	53	38	81
	Niederland	4	36	29	12	3	2	1	43	39	40	41	34	36	40	34	33	86	76	76
	UEBL · BLEU	5	45	34	34	205	159	210	165	120	204	893	645	818	602	448	539	1 263	924	1 232
	EGKS · CECA	6	185	147	126	641	487	514	329	252	357	2 173	1 579	2 004	1 213	906	1 126	3 143	2 318	2 876
	Insgesamt · Total	7	41	31	20	16	12	19	114	80	45	105	79	56	82	63	36	234	171	120
Europa Europe	Großbritannien Royaume-Uni	8	5	3	0	3	2	11	49	19	31	75	59	34	67	53	24	127	80	76
	West- europa	9	3	2	2	4	4	0	—	—	—	14	10	10	3	2	2	18	14	11
	Fin. - Norw. - Dän. Fin. - Norv. - Dan.	10	17	12	6	6	4	0	—	—	—	7	4	2	6	4	2	14	8	3
	Österreich · Autriche	11	—	—	—	0	0	0	3	2	2	3	2	2	2	1	1	6	4	4
	Jugoslawien · Yougoslavie	12	—	—	—	—	—	—	—	—	—	—	—	—	—	—	—	—	—	0
	Sonstige · Autres	13	17	16	12	0	0	0	—	—	—	4	3	5	4	2	4	4	4	5
	Zusammen · Total dar. EFTA · dont AELE	14	41	31	20	13	10	12	52	22	32	103	78	54	81	62	34	168	110	98
	Osteuropa Europe Orient.	15	23	17	8	13	10	12	52	22	32	101	76	49	80	59	30	166	107	94
	Insgesamt · Total darunter UdSSR	16	—	—	—	2	2	7	62	58	13	2	1	2	2	1	2	66	61	22
	Europe Orient. dont URSS	17	—	—	—	0	0	0	62	58	11	—	—	0	—	—	0	62	58	12
Amerika Amérique	Insgesamt · Total	18	0	0	0	17	17	0	3	2	2	7	5	5	4	4	3	27	24	7
	darunter { USA	19	0	0	—	0	0	0	3	2	2	5	4	3	4	4	3	8	6	6
	dont { Kanada · Canada	20	0	0	0	17	17	—	—	—	—	1	1	1	0	0	0	18	18	1
Afrika Afrique	Insgesamt · Total	21	—	—	—	—	—	—	—	—	—	0	0	0	0	0	0	0	0	0
	darunter Südafr. · dont Afr. du Sud	22	—	—	—	—	—	—	—	—	—	0	0	0	—	0	0	—	—	0
Asien Asie	Insgesamt · Total	23	—	—	—	0	0	0	15	15	1	3	3	1	3	3	1	18	18	2
	darunter Japan · dont Japon	24	—	—	—	0	0	0	15	15	1	3	3	1	3	3	1	18	18	2
Ozeanien · Océanie	25	0	0	0	—	—	—	0	—	—	—	—	—	—	—	—	0	—	—	
Übrige · Divers	26	—	—	—	—	—	—	—	—	—	—	—	—	—	—	—	—	—	—	
Dritte Länder zusammen · Total pays tiers	27	42	31	20	33	29	19	132	96	48	115	87	62	90	70	39	279	212	129	
Insgesamt · Total général	28	227	178	146	674	516	533	461	348	405	2 287	1 666	2 066	1 303	975	1 166	3 422	2 530	3 005	
II. — Ausfuhr — Exportations — Esportazioni — Uitvoer																				
EGKS CECA	Deutschland (BR)	29	63	45	72	29	24	99	17	14	25	1 181	894	1 010	720	539	624	1 227	931	1 134
	Italia	31	32	26	33	74	53	100	98	70	48	528	388	281	421	307	229	700	510	428
	Niederland	32	4	3	5	10	1	7	0	—	—	100	76	81	26	18	23	110	77	88
	UEBL · BLEU	33	158	122	63	26	15	141	1	1	12	175	125	170	63	42	76	202	141	323
	EGKS · CECA	34	257	197	173	138	93	347	116	84	85	1 985	1 483	1 542	1 231	907	953	2 239	1 660	1 973

		1963	1963	1964	1963	1963	1964	1963	1963	1964	1963	1963	1964	1963	1963	1964	1963	1963	1964	1963	1963	1964	
			I-IX	I-IX		I-IX	I-IX		I-IX	I-IX		I-IX	I-IX		I-IX	I-IX		I-IX	I-IX		I-IX	I-IX	
Europa	Insgesamt · Total	35	3	3	6	118	47	108	2	2	2	938	688	851	559	420	539	1 057	737	960			
	Westeuropa	Großbritannien	36	—	—	—	62	20	30	—	—	—	51	31	61	9	6	26	114	51	90		
		Royaume-Uni	37	1	1	1	—	—	0	—	—	—	93	68	93	51	37	51	93	68	93		
		Schweden · Suède Finn. - Norw. - Dän. Finl. - Norv. - Dan.	38	—	—	—	3	1	2	—	—	—	187	136	181	88	66	101	190	137	184		
	Europe de l'Ouest	Schweiz · Suisse	39	1	1	5	37	20	42	1	0	1	277	205	224	141	105	121	315	226	267		
		Spanien · Espagne	40	0	0	1	12	6	18	—	—	0	66	53	66	52	41	59	78	58	84		
		Griechenland · Grèce	41	—	—	0	0	0	3	—	—	—	36	23	43	12	7	13	37	23	46		
		Sonstige · Autres	42	0	0	0	0	0	13	—	—	—	108	82	107	92	70	92	112	83	121		
	Zusammen · Total dar. EFTA · Total AELE	43	3	2	6	118	47	108	2	1	1	818	598	775	443	332	464	938	646	884			
	44	2	2	5	99	40	73	1	0	0	1	634	460	590	318	235	329	734	501	664			
	Osteuropa Europe Orient.	Insgesamt · Total	45	1	1	0	0	—	—	—	—	—	119	90	76	116	88	74	119	91	76		
darunter U4SSR dont URSS		46	—	—	—	—	—	—	—	—	—	56	47	19	54	45	19	56	47	19			
Amerika	Insgesamt · Total	47	30	27	41	1	0	34	—	—	—	472	342	431	117	71	114	473	343	465			
	Nordamerika · Amérique du Nord	darunter USA · dont USA	48	30	27	38	0	0	0	—	—	—	318	241	306	19	10	31	319	241	306		
		Mittelamerika · Amérique Centrale	49	0	0	0	—	—	1	—	—	—	271	208	255	19	10	31	271	208	255		
	50	0	0	0	—	—	—	—	—	—	—	45	33	42	16	10	19	45	33	43			
Amérique	Südamerika · Amérique du Sud	51	—	—	3	1	0	33	—	—	—	107	68	83	82	51	64	108	69	116			
	Venezuela · Vénézuéla	52	—	—	3	—	—	—	—	—	—	50	28	41	40	24	32	50	28	41			
	darunter Brasilien · Brésil	53	—	—	—	—	—	—	—	—	—	12	9	4	10	8	3	12	9	4			
	dont Argentinien · Argentine	54	—	—	—	1	0	21	—	—	—	15	8	17	14	8	14	15	9	39			
Afrika	Insgesamt · Total	55	1	1	2	1	1	0	0	0	1	422	321	314	157	124	129	423	322	316			
	Nordafrika · Afr. du Nord	darunter Ägypten · Egypte	56	1	1	1	0	0	0	0	0	1	158	125	152	73	59	69	159	125	154		
		Ass. Afr. Länder · France Sonst. Autres	57	0	0	0	—	—	—	—	—	—	15	14	5	15	14	5	15	14	5		
	58	0	0	0	1	0	0	0	0	0	—	175	133	128	57	42	45	175	134	128			
59	—	—	—	—	—	—	—	—	—	—	1	1	1	0	0	1	1	1	1				
Asien	Insgesamt · Total	60	0	0	0	10	3	23	—	—	—	250	191	128	60	40	58	260	194	151			
	Mittlerer Osten · Moyen-Orient	darunter Iran	61	0	0	0	8	3	4	—	—	—	186	141	94	45	32	35	194	145	98		
		Irak	62	—	—	—	—	—	—	—	—	—	30	23	11	9	7	5	30	23	11		
		Israel · Israël	63	—	—	—	—	—	—	—	—	—	12	8	7	3	2	2	12	8	7		
64	—	—	—	0	0	1	—	—	—	—	31	23	30	19	13	17	31	23	31				
Asie	Ferner Osten · Extrême-Orient	65	0	0	0	0	0	19	—	—	—	64	50	34	15	8	23	67	50	53			
	darunter Indien · Indes	66	—	—	—	2	0	—	—	—	—	16	16	9	3	3	8	16	16	9			
	Pakistan	67	—	—	—	—	—	—	—	—	—	2	2	2	0	0	1	2	2	2			
	China · Chine	68	—	—	—	—	—	—	—	—	—	8	1	10	8	1	10	8	1	10			
69	0	—	0	—	—	—	—	—	—	—	0	0	0	0	0	0	0	0	0				
Ozeanien · Océanie	70	0	0	0	—	—	—	—	—	—	13	7	22	4	2	4	13	7	22				
Übrige · Divers	71	—	—	—	—	—	—	—	—	—	—	—	—	—	—	—	—	—	—				
Dritte Länder zusammen · Total pays tiers	72	35	31	49	130	52	166	2	2	3	2 094	1 550	1 746	897	658	843	2 226	1 603	1 915				
Insgesamt · Total général	73	292	227	222	268	145	512	118	86	88	4 080	3 032	3 288	2 128	1 565	1 796	4 466	3 263	3 888				

III. — Nettoausfuhr (Ausfuhr-Einfuhr) — Exportations nettes (exportations-importations)
Esportazioni nette (esportazioni-importazioni) — Netto uitvoer (uitvoer-invoer)

EGKS CECA	Deutschland (BR) Italia Nederland UEBL · BLEU	74	— 41	— 38	— 9	— 404	— 302	— 196	— 98	— 73	— 86	— 12	+ 27	— 72	+ 186	+ 144	+ 100	— 514	— 349	— 353		
		76	+ 32	+ 26	+ 33	+ 74	+ 53	+ 92	+ 65	+ 45	+ 482	+ 355	+ 211	+ 383	+ 279	+ 199	+ 647	+ 472	+ 347			
		77	— 32	— 26	— 7	+ 7	+ 1	+ 6	— 43	— 39	— 40	+ 59	+ 42	+ 45	— 14	— 16	+ 10	+ 24	+ 1	+ 12		
		78	+ 113	+ 88	+ 29	— 179	— 144	— 69	— 165	— 119	— 192	— 718	— 520	— 648	— 539	— 406	— 463	— 1 061	— 783	— 909		
EGKS · CECA	79	+ 72	+ 50	+ 47	— 503	— 394	— 167	— 213	— 168	— 272	— 188	— 96	— 462	+ 18	+ 1	— 173	— 904	— 658	— 903			
Dritte Länder zusammen · Total pays tiers	80	— 7	± 0	+ 29	+ 97	+ 23	+ 147	— 130	— 94	— 45	+ 1 979	+ 1 463	+ 1 684	+ 807	+ 588	+ 804	+ 1 947	+ 1 391	+ 1 786			
Insgesamt · Total général	81	+ 65	+ 49	+ 76	— 406	— 371	— 21	— 343	— 262	— 317	+ 1 793	+ 1 366	+ 1 222	+ 825	+ 590	+ 630	+ 1 044	+ 733	+ 883			

(a) Einfuhr aus dritten Ländern und Bezüge aus anderen Ländern der Gemeinschaft
(b) Ausfuhr nach dritten Ländern und Lieferungen nach anderen Ländern der Gemeinschaft
(c) Einschließlich Spiegeleisen und hochgekohltetes Ferromangan

(a) Importations des pays tiers et réceptions des pays de la Communauté
(b) Exportations vers les pays tiers et livraisons aux pays de la Communauté
(c) Y compris spiegel et ferro-manganèse carburé

(a) Importazioni dai paesi terzi e arrivi dai paesi della Comunità
(b) Esportazioni verso i paesi terzi e consegne ai paesi della Comunità
(c) Compresi ghisa speculare e ferro-Mn carburato

(a) Invoer uit derde landen en aanvoer uit andere landen van de Gemeenschap
(b) Uitvoer naar derde landen en leveringen aan andere landen van de Gemeenschap
(c) Met inbegrip van spiegelijzer en koolstofrijke ferromangaan

Importations (a) et exportations (b) par groupes de produits et par pays ou zones géographiques

Importazioni (a) ed esportazioni (b) per gruppi di prodotti e per paesi o zone geografiche

Einfuhr (a) und Ausfuhr (b) nach Erzeugnisgruppen sowie nach Ländern oder Ländergruppen

Invoer (a) en uitvoer (b) per produktengroep en per land of landengroep

08

ITALIA

1000 t

Länder Pays Paesi Landen	Zeile Ligne Righe Lijn	Stahl (des Vertrages) — Acier (CECA) — Acciaio (Trattato) — Staal (Verdrag)																	
		Roheisen (c) Fontes (c) Ghisa (c)			Blöcke und Halbzeug Lingots et demi-produits			Warmbreitband in Rollen Coils			Andere Erzeugnisse — Autres produits Altri prodotti — Andere produkten						Insgesamt Total		
		Ruwijzer (c)			Lingotti e semi-prodotti			Coils			Insgesamt			darunter - dont - di cui - waarvan :			Insgesamt Total		
		Blokken en halfabrikaten			Breedband op rollen			Total Totale Totaal			Flacherzeugnisse produits plats prodotti piatti platte produkten			Total Totaal					
1963 1963 1964			1963 1963 1964			1963 1963 1964			1963 1963 1964			1963 1963 1964			1963 1963 1964				
I. — Einfuhr — Importations — Importazioni — Invoer																			
EGKS	1	346	236	152	160	126	57	176	118	182	667	508	303	393	288	205	1 003	751	542
CECA	2	29	21	32	74	54	100	96	66	51	555	415	305	426	316	246	725	536	456
	4	13	12	3	0	0	0	39	23	93	126	105	69	123	103	68	165	128	162
	5	96	75	7	62	50	30	82	65	38	344	275	156	237	186	123	488	391	224
	6	483	344	195	296	230	187	393	272	364	1 693	1 303	833	1 179	843	642	2 388	1 806	1 384
	7	400	341	245	269	217	59	200	135	268	385	299	171	247	185	121	854	651	499
	8	8	6	3	3	2	3	35	16	136	127	112	53	102	88	44	166	129	192
West-europa	9	7	7	—	8	6	1	—	—	—	55	46	17	43	37	10	63	52	19
Europa	10	26	26	5	2	2	16	2	—	—	2	2	0	0	0	6	3	16	
Europe de l'Ouest	11	1	1	1	0	0	0	34	27	18	69	50	43	40	27	30	103	77	61
	12	7	1	1	26	21	2	—	—	8	43	37	11	5	5	1	68	58	20
	13	39	3	39	1	1	0	4	4	8	39	16	23	35	12	20	45	22	31
	14	88	35	47	41	32	22	75	46	170	335	263	147	225	169	104	452	341	340
	15	33	28	11	14	10	20	75	46	154	259	214	116	188	152	84	346	270	291
	16	312	262	198	228	186	37	124	89	98	50	36	24	22	16	17	402	310	159
Europe Orient.	17	241	191	170	73	64	7	94	71	77	5	5	0	4	4	0	172	140	84
Amerika	18	16	16	7	32	22	20	64	44	35	44	36	39	40	32	37	140	102	94
Amérique	19	2	2	0	1	1	20	—	—	14	39	33	38	35	29	36	40	34	72
	20	4	4	6	1	1	—	59	41	15	5	4	0	4	3	0	65	46	16
Afrika	21	37	23	29	2	2	—	19	17	2	15	13	7	5	5	3	36	32	9
Afrique	22	37	23	29	—	—	—	19	17	2	5	5	3	5	5	3	23	21	5
Asien	23	—	—	—	2	2	—	235	173	138	117	88	24	117	88	24	354	263	162
Asie	24	—	—	—	2	2	—	233	172	138	117	88	24	117	88	24	351	262	162
Ozeanien · Océanie	25	26	26	1	0	0	—	10	10	—	4	2	5	4	2	5	14	13	5
Übrige · Divers	26	—	—	—	—	—	—	—	—	—	0	0	0	0	0	0	0	0	0
Dritte Länder zusammen · Total pays tiers	27	479	406	282	305	243	79	529	379	444	565	439	246	412	313	190	1 398	1 061	769
Insgesamt · Total général	28	963	750	476	601	473	266	922	651	808	2 257	1 742	1 080	1 592	1 206	831	3 780	2 867	2 153
II. — Ausfuhr — Exportations — Esportazioni — Uitvoer																			
EGKS	29	0	0	0	0	0	13	—	—	0	47	32	131	27	18	24	47	33	144
CECA	30	0	0	0	0	0	8	—	—	3	47	31	71	37	27	30	52	36	82
	32	—	—	—	—	—	0	—	—	—	0	0	9	0	0	0	0	0	9
	33	—	—	—	0	0	0	—	—	0	1	1	1	1	1	1	1	1	1
	34	0	0	0	0	0	22	—	—	4	95	66	213	65	47	55	101	70	237

		1963	1963	1964	1963	1963	1964	1963	1963	1964	1963	1963	1964	1963	1963	1964	1963	1963	1964		
			I-X	I-X		I-X	I-X		I-X	I-X		I-X	I-X		I-X	I-X		I-X	I-X		
Europa	Insgesamt · Total	35	0	0	0	86	64	45	7	5	1	230	167	239	206	148	205	322	235	284	
	West-europa	Großbritannien	36	—	—	—	—	—	0	—	—	—	0	0	4	0	0	3	0	0	4
		Royaume-Uni	37	—	—	—	0	0	—	—	—	—	0	0	0	0	0	0	0	0	0
		Schweden · Südde Finn. · Norw. · Dän. Finl. · Norv. · Dan.	38	—	—	—	—	—	—	—	—	—	0	0	1	0	0	1	1	0	1
	Europe de l'Ouest	Schweiz · Suisse	39	0	0	0	34	24	45	—	—	0	25	16	34	17	12	21	59	40	78
		Spanien · Espagne	40	—	—	—	52	39	—	—	—	0	22	15	36	22	15	35	74	54	36
		Griechenland · Grèce	41	—	—	—	0	0	—	—	—	—	4	3	15	4	3	12	4	3	15
		Sonstige · Autres	42	0	0	0	0	0	0	7	5	1	56	44	63	55	43	56	62	49	64
		Zusammen · Total dar. EFTA · dont AELE	44	0	0	0	86	63	45	7	5	1	109	78	152	99	73	128	201	146	197
	Osteuropa Europe Orient.	Insgesamt · Total darunter UdSSR	45	0	0	0	0	0	—	—	—	—	121	89	87	108	75	77	121	89	87
dont URSS		46	—	—	—	—	—	—	—	—	—	75	52	12	66	43	12	75	52	12	
Amerika	Insgesamt · Total	47	0	0	—	2	2	4	—	—	—	5	3	25	3	2	9	8	6	28	
	Nordamerika · Amérique du Nord	48	—	—	—	0	0	1	—	—	—	0	0	17	0	0	0	0	0	13	
	darunter USA · dont USA	49	—	—	—	0	0	1	—	—	—	0	0	5	0	0	0	0	0	5	
Amérique	Mittelamerika · Amérique Centrale	50	—	—	—	0	0	—	—	—	0	0	0	0	0	0	0	0	0	0	
	Südamerika · Amérique du Sud	51	0	0	—	2	2	3	—	—	—	5	3	13	2	2	8	7	5	16	
	darunter	52	0	—	—	0	0	—	—	—	—	1	1	1	0	0	1	1	1		
	dont	53	—	—	—	—	—	—	—	—	—	1	1	3	1	1	3	1	1		
	Venezuela · Vénézuéla	54	—	—	—	2	2	3	—	—	—	3	2	8	1	1	5	5	4		
Afrika	Insgesamt · Total	55	0	0	0	0	0	0	0	—	37	24	33	7	6	11	37	26	33		
	Nordafrika · Afr. du Nord	56	—	—	—	—	—	—	—	—	5	5	3	2	2	1	5	5	3		
	darunter	57	0	—	—	0	—	—	0	—	—	14	8	5	1	3	15	8	5		
Afrique	dont	58	—	—	—	—	—	—	—	—	1	1	1	1	0	1	1	1	1		
	Ass. Afr. Länder	59	0	0	0	0	—	—	0	0	—	1	1	2	1	0	1	1	2		
Asien	Insgesamt · Total	60	—	—	0	—	—	1	2	1	4	17	12	57	10	8	12	18	13	62	
	Mittlerer Osten · Moyen-Orient	61	—	—	—	—	—	1	2	1	4	15	11	49	9	7	10	17	12		
	darunter	62	—	—	—	—	—	—	—	—	—	1	0	14	0	0	1	0	14		
	dont	63	—	—	—	—	—	—	—	—	0	—	—	2	—	—	0	—	2		
	Iran	64	—	—	—	—	—	—	—	—	—	13	10	16	9	7	9	15	12		
	darunter	65	—	—	0	—	—	—	—	—	—	2	1	8	1	2	2	1	9		
	Indien · Indes	66	—	—	—	—	—	0	—	—	—	1	1	4	1	1	0	1	4		
	darunter	67	—	—	—	—	—	—	—	—	—	0	0	0	0	0	0	0	0		
	Pakistan	68	—	—	—	—	—	—	—	—	—	0	—	0	0	—	2	0	—		
	dont	69	—	—	—	—	—	—	—	—	—	—	—	0	—	0	—	—	0		
Ozeanien · Océanie	70	—	—	—	—	—	—	—	—	—	0	0	0	0	0	0	0	0			
Übrige · Divers	71	0	0	0	0	0	0	0	0	—	10	8	5	7	6	2	10	8	5		
Dritte Länder zusammen · Total pays tiers	72	0	0	0	88	66	49	9	7	5	298	216	359	233	170	239	395	288	413		
Insgesamt · Total général	73	0	0	0	88	66	71	14	11	7	393	281	571	298	217	294	496	358	649		

III. — Nettoausfuhr (Ausfuhr-Einfuhr) — Exportations nettes (exportations-importations)
Esportazioni nette (esportazioni-importazioni) — Netto uitvoer (uitvoer-invoer)

EGKS CECA	Deutschland (BR)	74	— 346	— 236	— 152	— 160	— 126	— 44	— 176	— 118	— 182	— 620	— 476	— 172	— 366	— 270	— 181	— 956	— 718	— 398
	France	75	— 29	— 21	— 32	— 74	— 54	— 92	— 90	— 62	— 48	— 508	— 384	— 234	— 389	— 289	— 216	— 673	— 500	— 374
	Niederland	77	— 13	— 12	— 3	— 0	— 0	± 0	— 39	— 23	— 93	— 126	— 105	— 60	— 123	— 103	— 68	— 165	— 128	— 153
	UEBL · BLEU	78	— 96	— 75	— 7	— 62	— 50	— 30	— 82	— 65	— 38	— 344	— 274	— 155	— 236	— 185	— 122	— 487	— 390	— 223
EGKS · CECA		79	— 483	— 344	— 195	— 296	— 230	— 165	— 387	— 268	— 361	— 1598	— 1237	— 620	— 1114	— 846	— 587	— 2281	— 1736	— 1447
Dritte Länder zusammen · Total pays tiers		80	— 479	— 406	— 282	— 217	— 177	— 30	— 520	— 372	— 439	— 267	— 223	+ 113	— 179	— 143	+ 49	— 1003	— 773	— 356
Insgesamt · Total général		81	— 963	— 750	— 476	— 513	— 407	— 195	— 908	— 640	— 801	— 1864	— 1461	— 509	— 1294	— 989	— 537	— 3284	— 2509	— 1504

(a) Einfuhr aus dritten Ländern und Bezüge aus anderen Ländern der Gemeinschaft
(b) Ausfuhr nach dritten Ländern und Lieferungen nach anderen Ländern der Gemeinschaft
(c) Einschließlich Spiegeleisen und hochgekohltetes Ferromangan

(a) Importations des pays tiers et réceptions des pays de la Communauté
(b) Exportations vers les pays tiers et livraisons aux pays de la Communauté
(c) Y compris spiegel et ferro-manganèse carburé

(a) Importazioni dai paesi terzi e arrivi dai paesi della Comunità
(b) Esportazioni verso i paesi terzi e consegne ai paesi della Comunità
(c) Compresi ghisa speculare e ferro-Mn carburato

(a) Invoer uit derde landen en aanvoer uit andere landen van de Gemeenschap
(b) Uitvoer naar derde landen en leveringen aan andere landen van de Gemeenschap
(c) Met inbegrip van spiegelijzer en koolstofrijke ferromangaan

Importations (a) et exportations (b) par groupes de produits et par pays ou zones géographiques

Importazioni (a) ed esportazioni (b) per gruppi di prodotti e per paesi o zone geografiche

Einfuhr (a) und Ausfuhr (b) nach Erzeugnisgruppen sowie nach Ländern oder Ländergruppen

Invoer (a) en uitvoer (b) per produktengroep en per land of landengroep

100 t

NEDERLAND

1000 t

Länder Pays Paesi Landen	Zeile Ligne Righe Lijn	Stahl (des Vertrages) — Acier (CECA) — Acciaio (Trattato) — Staal (Verdrag)																	
		Roheisen (c) Fontes (c) Ghisa (c) Ruwijzer (c)			Blöcke und Halbzeug Lingots et demi-produits Lingotti e semi-prodotti Blokken en halfabrikaten			Warmbreitband in Rollen Coils Coils Breedband op rollen			Andere Erzeugnisse — Autres produits Altri prodotti — Andere produkten						Insgesamt		
											Insgesamt Tota Totale Totaal			darunter - dont - di cui - waarvan : Flacherzeugnisse produits plats prodotti piatti platte produkten			Insgesamt Total Totale Totaal		
		1963	1963 I-IX	1964 I-IX	1963	1963 I-IX	1964 I-IX	1963	1963 I-IX	1964 I-IX	1963	1963 I-IX	1964 I-IX	1963	1963 I-IX	1964 I-IX	1963	1963 I-IX	1964 I-IX
I. — Einfuhr — Importations — Importazioni — Invoer																			
EGKS	1	2	1	22	36	30	33	0	0	0	657	490	604	231	169	229	693	521	637
CECA	2	4	3	5	7	1	10	—	—	—	105	81	82	29	21	24	112	82	91
	3	—	—	0	—	—	6	—	—	—	0	0	6	0	0	0	0	0	13
	5	4	3	4	0	0	2	—	1	42	688	499	605	198	139	190	690	501	650
	6	10	8	30	43	31	52	2	2	42	1 450	1 071	1 297	457	329	443	1 495	1 104	1 391
	7	20	14	15	55	38	56	161	142	22	146	117	98	77	64	31	362	297	176
	8	0	0	0	0	—	6	15	10	10	45	37	30	23	20	12	61	47	47
Europa	9	8	5	7	0	0	2	—	—	—	5	4	7	5	3	5	5	4	9
	10	9	7	8	55	38	47	—	—	—	3	3	6	2	2	2	58	41	53
Europe	11	0	0	—	—	—	—	—	—	0	19	13	17	16	12	7	19	13	17
	12	—	—	0	—	—	0	—	—	—	3	—	0	3	—	—	3	—	0
	13	1	0	0	—	—	—	—	—	—	76	58	60	49	38	26	146	106	126
	14	19	12	15	55	38	56	15	10	10	72	57	60	46	37	26	142	105	126
	15	18	12	14	55	38	56	15	10	10	72	57	60	46	37	26	142	105	126
	16	2	2	0	0	—	—	146	132	12	70	59	38	28	26	4	215	191	49
	17	2	2	0	—	—	—	141	128	12	0	0	1	0	0	1	142	128	12
Amerika	18	0	0	1	—	—	10	—	—	—	8	6	5	6	5	4	8	6	15
Amérique	19	—	—	—	—	—	10	—	—	—	6	5	5	5	4	3	5	5	15
	20	1	0	1	—	—	—	—	—	—	1	1	0	1	1	0	1	1	0
Afrika	21	1	1	2	—	—	—	—	—	—	0	0	—	—	—	—	0	0	—
	22	1	1	2	—	—	—	—	—	—	—	—	—	—	—	—	—	—	—
Asien	23	—	—	—	—	—	—	—	—	—	5	5	1	5	5	1	5	5	1
Asie	24	—	—	—	—	—	—	—	—	—	5	5	1	5	5	1	5	5	1
Ozeanien · Océanie	25	0	0	—	—	—	—	—	—	—	—	—	—	—	—	—	—	—	—
Übrige · Divers	26	12	6	10	—	—	—	—	—	—	0	0	—	—	0	—	0	0	—
Dritte Länder zusammen · Total pays tiers	27	35	22	29	55	38	66	161	142	22	159	128	104	88	75	36	375	308	192
Insgesamt · Total général	28	45	30	59	98	69	118	163	144	64	1 609	1 199	1 401	546	403	478	1 870	1 412	1 583
II. — Ausfuhr — Exportations — Esportazioni — Uitvoer																			
EGKS	29	41	30	25	3	2	1	26	23	4	246	187	219	174	133	155	275	212	224
CECA	30	35	29	15	3	3	1	49	39	43	40	33	35	39	32	32	93	75	80
	31	13	11	1	2	1	1	56	35	81	117	88	67	116	88	67	176	124	149
	33	26	19	19	8	5	62	129	97	69	52	41	42	20	16	15	190	143	173
	34	115	89	60	16	11	65	261	194	197	455	350	363	349	269	270	733	555	626

		1963	1963	1964	1963	1963	1964	1963	1963	1964	1963	1963	1964	1963	1963	1964	1963	1963	1964	1963	1963	1964		
			I-IX	I-IX		I-IX	I-IX		I-IX	I-IX		I-IX	I-IX		I-IX	I-IX		I-IX	I-IX		I-IX	I-IX		
Europa	Insgesamt · Total	35	30	22	13	19	11	5	106	76	97	460	346	295	440	331	275	585	432	398				
	West-europa	Großbritannien Royaume-Uni	36	7	4	8	19	11	5	5	—	—	162	112	152	162	112	151	186	123	157			
		Schweden · Suède	37	6	5	1	—	—	—	—	—	—	60	43	44	57	41	40	60	43	44			
		Finn. · Norw. · Dän. Finl. · Norv. · Dan.	38	5	4	0	—	—	0	53	37	49	66	49	44	56	41	33	119	86	92			
		Schweiz · Suisse	39	11	10	4	—	—	—	1	1	—	31	26	24	30	24	22	33	27	24			
		Spanien · Espagne	40	0	0	—	—	—	—	47	38	49	13	11	5	13	11	5	60	48	54			
	Europe de l'Ouest	Griechenland · Grèce	41	—	—	—	—	—	—	—	—	1	0	1	0	0	0	0	1	0	1			
		Sonstige · Autres	42	0	0	0	—	—	—	—	—	17	13	15	14	10	12	17	13	15				
		Zusammen · Total	43	30	22	13	19	11	5	106	76	97	351	254	284	331	239	264	476	340	387			
		dar. EFTA · dont AELE	44	30	22	13	19	11	5	59	38	49	325	234	269	309	222	252	402	282	323			
	Osteuropa Europe Orient.	Insgesamt · Total darunter UdSSR dont URSS	45	—	—	—	—	—	—	—	—	109	92	11	109	92	11	109	92	11				
			46	—	—	—	—	—	—	—	—	102	88	8	102	88	8	102	88	8				
Amerika	Insgesamt · Total	47	0	0	0	—	—	0	—	—	—	27	21	27	24	19	23	27	21	27				
	Nordamerika · Amérique du Nord darunter USA · dont USA		48	—	—	—	—	—	—	—	—	0	0	1	0	0	0	0	0	0	1			
			49	—	—	—	—	—	—	—	—	0	0	1	0	0	0	0	0	0	1			
	Mittelamerika · Amérique Centrale		50	0	0	0	—	—	0	—	—	8	6	6	7	5	5	8	6	6				
		Südamerika · Amérique du Sud darunter dont		51	0	0	0	—	—	0	—	—	18	15	20	17	14	18	18	15	20			
			52	—	—	—	—	—	—	—	—	5	4	3	4	3	3	5	4	3				
Afrika	Insgesamt · Total	55	0	0	0	—	—	—	—	—	16	8	21	16	8	21	16	8	21	8	21			
	Nordafrika · Afr. du Nord darunter dont		56	0	0	0	—	—	—	—	—	0	—	0	0	—	0	0	—	0	—	0		
			57	—	—	—	—	—	—	—	—	0	—	0	0	0	0	0	0	0	—	0		
Afrique	Ass. Afr. Länder Etats Ass. d'Afr.	58	—	—	—	—	—	—	—	—	0	—	0	0	0	0	0	0	0	—	0			
	France Sonst. · Autres	59	—	—	—	—	—	—	—	—	—	—	0	—	—	0	—	0	—	0				
Asien	Insgesamt · Total	60	0	0	—	0	—	—	—	—	—	22	12	44	20	11	42	22	12	44				
	Mittlerer Osten · Moyen-Orient darunter dont		61	0	0	—	—	—	—	—	—	10	8	8	8	7	7	10	8	8				
			62	—	—	—	—	—	—	—	—	7	6	4	7	6	4	7	6	4				
			63	—	—	—	—	—	—	—	—	0	0	1	0	0	1	0	0	1				
	Asie	Ferner Osten · Extrême-Orient darunter dont	64	0	0	—	—	—	—	—	—	2	1	1	0	0	0	2	1	1				
		65	—	—	—	0	0	—	—	—	12	4	36	12	4	35	12	4	36					
Ozeanien · Océanie	Indien · Indes	66	—	—	—	—	—	—	—	—	2	2	24	2	2	24	2	2	2	24				
	Pakistan	67	—	—	—	—	—	—	—	—	0	0	—	0	0	—	0	0	—	0				
	China · Chine Japan · Japon	68	—	—	—	—	—	—	—	—	5	—	3	5	—	3	5	—	3	5				
	69	—	—	—	0	0	—	—	—	—	2	2	2	1	1	2	2	2	2					
Dritte Länder zusammen · Total pays tiers		72	31	23	13	19	11	5	106	76	97	526	388	387	500	370	361	651	474	490				
Insgesamt · Total général		73	145	111	73	35	22	71	367	269	295	981	738	750	849	639	630	1 384	1 030	1 115				

		III. — Nettoausfuhr (Ausfuhr-Einfuhr) — Exportations nettes (exportations-importations) Esportazioni nette (esportazioni-importazioni) — Netto uitvoer (uitvoer-invoer)																				
EGKS CECA	Deutschland (BR) France Italia UEBL · BLEU	74	+ 39	+ 29	+ 3	— 33	— 28	— 32	+ 26	+ 23	+ 4	— 411	— 303	— 385	— 57	+ 36	— 74	— 418	— 309	— 413		
		75	+ 31	+ 26	+ 10	— 4	+ 2	— 9	+ 49	+ 39	+ 43	— 65	— 48	— 47	+ 10	+ 11	+ 8	— 19	— 7	— 11		
		76	+ 13	+ 11	+ 1	+ 2	+ 1	— 5	+ 56	+ 35	+ 81	+ 117	+ 88	+ 61	+ 116	+ 88	+ 67	+ 176	+ 124	+ 136		
		78	+ 22	+ 16	+ 15	+ 8	+ 5	+ 60	+ 127	+ 96	+ 27	— 636	— 458	— 563	— 178	— 123	— 175	— 500	— 358	— 477		
EGKS · CECA		79	+ 105	+ 81	+ 30	— 27	— 20	+ 13	+ 259	+ 192	+ 155	— 995	— 721	— 934	— 108	— 60	— 173	— 762	— 549	— 765		
Dritte Länder zusammen · Total pays tiers		80	— 4	+ 1	— 16	— 36	— 27	— 61	— 55	— 66	+ 75	+ 367	+ 260	+ 283	+ 412	+ 295	+ 325	+ 276	+ 166	+ 298		
Insgesamt · Total général		81	+ 100	+ 81	+ 14	— 41	— 47	— 47	+ 204	+ 125	+ 231	— 628	— 461	— 651	+ 303	+ 236	+ 152	— 486	— 382	— 468		

- | | | | |
|--|--|---|--|
| (a) Einfuhr aus dritten Ländern und Bezüge aus anderen Ländern der Gemeinschaft | (a) Importations des pays tiers et réceptions des pays de la Communauté | (a) Importazioni dai paesi terzi e arrivi dai paesi della Comunità | (a) Invoer uit derde landen en aanvoer uit andere landen van de Gemeenschap |
| (b) Ausfuhr nach dritten Ländern und Lieferungen nach anderen Ländern der Gemeinschaft | (b) Exportations vers les pays tiers et livraisons aux pays de la Communauté | (b) Esportazioni verso i paesi terzi e consegne ai paesi della Comunità | (b) Uitvoer naar derde landen en leveringen aan andere landen van de Gemeenschap |
| (c) Einschließlich Spiegeleisen und hochgekohltetes Ferromangan | (c) Y compris Spiegel et ferro-manganèse carburé | (c) Compresi ghisa specular e ferro-Mn carburato | (c) Met inbegrip van spiegelijzer en koolstofrijk ferromangaan |

Importations (a) et exportations (b) par groupes de produits et par pays ou zones géographiques

Importazioni (a) ed esportazioni (b) per gruppi di prodotti e per paesi o zone geografiche

Einfuhr (a) und Ausfuhr (b) nach Erzeugnisgruppen sowie nach Ländern oder Ländergruppen

Invoer (a) en uitvoer (b) per produktengroep en per land of landengroep

UEBL/BLEU

1000 t

Länder Pays Paesi Landen	Zeile Ligne Righe Lijn	Stahl (des Vertrages) — Acier (CECA) — Acciaio (Trattato) — Staal (Verdrag)																		
		Roheisen (c) Fontes (c) Ghisa (c) Ruwijzer (c)			Blöcke und Halbzeug Lingots et demi-produits Lingotti e semi-prodotti Blokken en halffabrikaten			Warmbreitband in Rollen Coils Coils Breedband op rollen			Andere Erzeugnisse — Autres produits Altri prodotti — Andere produkten						Insgesamt Total Totale Totaal			
		1963	1963 I-IX	1964 I-IX	1963	1963 I-IX	1964 I-IX	1963	1963 I-IX	1964 I-IX	Insgesamt Total Totaal			darunter - dont - di cui - waarvan :			1963	1963 I-IX	1964 I-IX	
											1963	1963 I-IX	1964 I-IX	1963	1963 I-IX	1964 I-IX				
I. — Einfuhr — Importations — Importazioni — Invoer																				
EGKS CECA	{ Deutschland (BR) France Italia Niederland EGKS · CECA	1 2 3 4 6	89 154 — 27 270	58 120 — 19 196	191	79 25 — 9 113	66 14 — 6 86	270	8 1 — 128 138	6 1 — 92 99	91	174 170 1 60 405	118 123 1 48 290	391	84 63 1 27 176	53 43 1 23 120	188	261 196 1 197 656	190 138 1 146 475	753
Europa	{ Insgesamt · Total Großbritannien Royaume-Uni West-europa Schweden · Suède Finn. - Norw. - Dän. Fin. - Norv. - Dan. Europa de l'Ouest Österreich · Autriche Jugoslawien · Yougoslavie Sonstige · Autres Zusammen · Total dar. EFTA · dont AELE Osteuropa Europe Orient. { Insgesamt · Total darunter UdSSR dont URSS	7 8 9 10 11 12 13 14 15 16 17	273 16 1 46 — — 1 63 48 210 89	223 9 1 27 — — 1 38 36 185 79	44 1 0 0 — — 1 1 1 43 26	37 1 — 0 — — 1 1 1 37 26	34	38 8 — — 22 — — 30 30 8 5	27 8 8 — 11 — — 20 20 7 5	55	58 47 19 8 — — 5 2 34 33 13 1	47 35 12 30 5 5 2 18 18 12 0	38 30 10 3 0 0 1 18 18 12 0	17	140 32 12 1 28 — 2 75 73 65 32	112 28 8 1 16 — 2 55 55 57 32	127			
Amerika Amérique	{ Insgesamt · Total darunter USA dont Kanada · Canada	18 19 20	2 2 0	1 1 0	0 0 —	0 0 —	4 4 —	2 2 —	9 8 1	7 6 1	—	6 6 0	4 4 0	—	13 12 1	9 8 1	—			
Afrika Afrique	{ Insgesamt · Total darunter Südafr. · dont Afr. du Sud	21 22	5 5	5 5	— —	0 —	— —	— —	— —	— —	— —	0 —	0 —	— —	— —	— —	— —	— —		
Asien Asie	{ Insgesamt · Total darunter Japan · dont Japon	23 24	— —	— —	0 0	0 0	52 52	42 42	14 14	13 13	—	7 7	6 6	— —	65 65	55 55	— —			
Ozeanien · Océanie		25	1	1	—	—	1	—	—	—	—	—	—	—	1	—	—			
Übrige · Divers		26	—	—	—	—	—	—	—	—	—	—	—	—	—	—	—			
Dritte Länder zusammen · Total pays tiers		27	282	229	99	44	38	34	95	70	55	80	67	38	48	41	17	219	175	127
Insgesamt · Total général		28	552	426	290	157	124	304	233	169	146	485	357	429	224	161	205	875	650	880
II. — Ausfuhr — Exportations — Esportazioni — Uitvoer																				
EGKS CECA	{ Deutschland (BR) France Italia Niederland EGKS · CECA	29 30 31 32 34	20 46 94 4 164	15 35 87 3 140	64	166 202 59 0 426	131 157 46 0 334	452	10 170 84 2 265	7 123 64 1 196	296	1 341 886 332 673 3 231	1 015 645 260 482 2 402	2 769	645 595 249 198 1 686	475 444 194 104 1 254	1 496	1 516 1 258 474 674 3 923	1 153 926 370 483 2 932	3 516

		1963	1963	1964	1963	1963	1964	1963	1963	1964	1963	1963	1964	1963	1963	1964	1963	1963	1964	
			I-IX	I-IX		I-IX	I-IX		I-IX	I-IX		I-IX	I-IX		I-IX	I-IX		I-IX	I-IX	
Europa	Insgesamt · Total	35	0	0	30	17	3	2			1 108	819		601	455		1 142	837		
	West-europa	Großbritannien	36	—	—	10	6	—	—			151	103		28	18		161	108	
		Royaume-Uni	37	—	—	0	0	—	—			156	106		103	72		156	106	
	Europe de l'Ouest	Schweden · Suède	38	0	0	0	0	0	0			280	198		192	141		280	198	
		Finl. - Norw. - Dän.	39	0	0	7	4	1	1			155	115		60	47		163	120	
	Europe de l'Ouest	Schweiz · Suisse	40	—	0	9	6	1	—			53	46		46	40		63	52	
		Spanien · Espagne	41	—	—	2	1	—	—			96	74		41	31		99	75	
	Europe de l'Ouest	Griechenland · Grèce	42	0	0	2	0	1	1			144	114		94	76		147	115	
		Sonstige · Autres	43	0	0	30	17	3	2			1 034	756		565	425		1 068	774	
	Europe de l'Ouest	Zusammen · Total	44	0	0	17	11	2	1			776	548		395	289		794	559	
		dar .EFTA · dont AELE	45	—	—	0	0	—	—			74	63		37	30		74	63	
	Osteuropa	Insgesamt · Total	46	—	—	—	—	—	—			4	3		2	1		4	3	
	Europe Orient.	darunter UdSSR																		
Amerika	Insgesamt · Total	47	6	5	6	5	0	—			1 210	897		122	90		1 216	903		
	Nordamerika	Amérique du Nord	48	6	5	0	—	0	—			994	741		38	30		994	741	
		darunter USA · dont USA	49	6	5	0	—	0	—			876	660		34	28		876	660	
	Mittelamerika	Amérique Centrale	50	0	0	1	0	—	—			77	56		22	6		77	57	
	Südamerika	Amérique du Sud	51	0	—	5	5	—	—			140	100		61	44		145	105	
Venezuela · Vénézuéla		52	—	—	—	—	—	—			59	41		27	19		59	41		
darunter		Brasilien · Brésil	53	—	—	—	—	—			1	1		0	0		1	1		
Argentinien · Argentine	54	—	—	0	0	—	—			5	3		4	3		5	3			
Afrika	Insgesamt · Total	55	0	0	0	0	—	—			189	142		63	45		189	142		
	darunter	Nordafrika · Afr. du Nord	56	—	—	—	—	—	—			15	11		4	2		15	11	
		Ägypten · Egypte	57	0	—	—	—	—	—			1	1		0	0		1	1	
	darunter	Ass. Afr. Länder	58	—	—	—	—	—	—			22	16		17	11		22	16	
France · Sonst. · Autres		59	0	0	0	0	—	—			26	20		11	8		26	20		
Asien	Insgesamt · Total	60	0	0	1	1	0	0			448	353		72	53		449	353		
	Mittlerer Osten · Moyen-Orient		61	0	0	1	1	0	0			306	243		44	34		307	243	
		Iran	62	—	—	—	—	—	—			36	31		7	5		36	31	
	darunter	Irak	63	—	—	—	—	—	—			50	35		6	5		50	35	
		Israel · Israël	64	0	0	1	1	0	0			18	13		5	5		18	13	
	Ferner Osten · Extrême-Orient		65	0	0	0	0	—	—			142	110		27	19		143	110	
Indien · Indes		66	0	0	0	0	—	—			33	29		7	5		33	29		
Pakistan		67	0	0	0	0	—	—			14	12		1	1		14	12		
darunter	China · Chine	68	—	—	—	—	—	—			0	0		0	0		0	0		
	Japan · Japon	69	—	—	—	—	—	—			2	2		1	1		2	2		
Ozeanien · Océanie		70	0	—	—	—	—	—			14	5		1	1		14	5		
Übrige · Divers		71	—	—	—	—	—	—			—	—		—	—		—	—		
Dritte Länder zusammen · Total pays tiers		72	7	5	16	23	4	2	2	2 969	2 215	2 452	858	643	725	3 010	2 240	2 517		
Insgesamt · Total général		73	171	145	80	463	357	515	269	198	297	6 200	4 617	5 220	2 545	1 897	2 221	6 932	5 172	6 033

III. — Nettoausfuhr (Ausfuhr-Einfuhr) — Exportations nettes (exportations-importations)
 Esportazioni nette (esportazioni-importazioni) — Netto uitvoer (uitvoer-invoer)

EGKS	CECA	Deutschland (BR)	74	— 69	— 43	+ 87	+ 65	+ 2	+ 1	+ 1 167	+ 897	+ 561	+ 422	+ 1 255	+ 963
		France	75	— 108	— 85	+ 177	+ 143	+ 169	+ 122	+ 716	+ 522	+ 532	+ 401	+ 1 062	+ 788
		Italia	76	+ 94	+ 87	+ 59	+ 46	+ 84	+ 64	+ 331	+ 259	+ 248	+ 193	+ 473	+ 369
		Niederland	77	— 23	+ 16	— 9	— 6	— 126	— 91	+ 613	+ 434	+ 171	+ 117	+ 477	+ 337
EGKS · CECA			79	— 106	— 56	+ 313	+ 248	+ 127	+ 97	+ 2 826	+ 2 112	+ 1 510	+ 1 134	+ 3 267	+ 2 457
Dritte Länder zusammen · Total pays tiers			80	— 275	— 224	— 7	— 15	— 91	— 68	+ 2 889	+ 2 148	+ 810	+ 602	+ 2 791	+ 2 065
Insgesamt · Total général			81	— 381	— 281	+ 306	+ 233	+ 36	+ 29	+ 5 715	+ 4 260	+ 2 321	+ 1 736	+ 6 057	+ 4 522

(a) Einfuhr aus dritten Ländern und Bezüge aus anderen Ländern der Gemeinschaft
 (b) Ausfuhr nach dritten Ländern und Lieferungen nach anderen Ländern der Gemeinschaft
 (c) Einschließlich Spiegeleisen und hochgekohltetes Ferromangan

(a) Importations des pays tiers et réceptions des pays de la Communauté
 (b) Exportations vers les pays tiers et livraisons aux pays de la Communauté
 (c) Y compris spiegel et ferro-manganèse carburé

(a) Importazioni dai paesi terzi e arrivi dai paesi della Comunità
 (b) Esportazioni verso i paesi terzi e consegne ai paesi della Comunità
 (c) Compresi ghisa speculare e ferro-Mn carburato

(a) Invoer uit derde landen en aanvoer uit andere landen van de Gemeenschap
 (b) Uitvoer naar derde landen en leveringen aan andere landen van de Gemeenschap
 (c) Met inbegrip van spiegelijzer en koolstofrijk ferromangaan

Évolution, par pays, de l'importance relative des échanges extérieurs de fonte exprimés en % de la production

Evoluzione, per paese, dell'importanza relativa degli scambi esterni di ghisa, espressi in % della produzione

Entwicklung der relativen Bedeutung des Roh-eisenaußenhandels der Mitgliedstaaten, bezogen auf die Erzeugung = 100

Verloop van de relatieve betekenis van het ruilverkeer in ruwijzer uitgedrukt in % van de produktie (per land)

Zeit Période Periodo Tijdvak	Einfuhr · Importations · Importazioni · Invoer						Ausfuhr · Exportations · Esportazioni · Uitvoer					
	Deutsch-land (BR)	France	Italia	Neder-land	UEBL BLEU	EGKS CECA	Deutsch-land (BR)	France	Italia	Neder-land	UEBL BLEU	EGKS CECA
	1	2	3	4	5	6	7	8	9	10	11	12
	A) Bezüge aus anderen Ländern der EGKS Réceptions d'autres pays de la CECA Arrivi dai altri paesi della CECA Aanvoer uit andere landen van de EGKS						D) Lieferungen in andere Länder der EGKS Livraisons à d'autres pays de la CECA Consegne ai altri paesi della CECA Leveringen aan andere landen van de EGKS					
1954	0,6	0,9	7,5	1,6	2,2	1,4	1,6	1,1	0,1	12,3	0,7	1,4
1955	0,6	1,0	5,1	1,3	3,7	1,6	1,2	2,2	0,2	14,3	0,6	1,6
1956	0,4	0,8	5,3	1,2	3,3	1,3	1,0	1,9	0,0	14,7	0,3	1,3
1957	0,3	1,2	5,8	1,4	3,2	1,4	1,6	1,6	—	11,7	0,4	1,4
1958	0,3	1,0	2,9	0,4	2,3	1,1	1,3	0,9	0,0	7,9	0,5	1,1
1959	0,6	0,8	2,4	0,6	2,9	1,2	0,9	1,7	0,0	7,0	0,6	1,2
1960	0,7	1,0	8,0	1,1	3,0	1,6	1,4	2,4	0,0	9,1	0,7	1,7
1961	0,6	1,1	13,4	0,7	3,4	2,0	2,2	2,5	0,0	8,8	0,6	2,0
1962	0,7	1,0	11,4	0,3	3,2	2,0	1,9	2,4	0,0	9,8	0,7	1,9
1963	0,5	1,3	12,8	0,6	2,6	2,0	2,3	1,8	0,0	6,7	1,6	2,0
1964												
1964 1	0,6	1,2	9,1	0,7	2,9	1,7	2,4	1,8	0,0	4,8	0,6	1,8
1964 2	0,6	1,1	8,6	0,8	1,8	1,4	1,6	1,2	—	4,1	0,8	1,3
1964 3	0,6	1,0	5,7	5,0	1,7	1,3	1,4	1,5	0,0	3,6	0,7	1,2
1964 4												
	B) Einfuhr aus dritten Ländern Importations en provenance des pays tiers Importazioni dai paesi terzi Invoer uit derde landen						E) Ausfuhr nach dritten Ländern Exportations vers les pays tiers Esportazioni verso i paesi terzi Uitvoer naar derde landen					
1954	0,5	0,1	10,0	2,1	1,2	0,9	1,4	0,4	0,2	20,8	0,0	1,1
1955	0,8	0,1	16,0	1,2	1,8	1,4	0,7	1,5	0,1	25,0	0,0	1,2
1956	0,4	0,2	12,9	3,5	2,2	1,3	1,3	0,6	0,3	13,4	0,0	0,9
1957	0,2	0,4	12,7	3,1	1,4	1,1	1,3	0,5	0,1	9,1	0,2	0,9
1958	1,5	0,1	12,7	2,0	1,1	1,5	0,7	0,2	0,1	5,5	0,1	0,5
1959	1,3	0,1	16,3	1,8	1,4	1,7	1,1	0,2	0,2	5,7	0,1	0,7
1960	1,2	0,2	18,2	1,8	1,2	1,8	1,2	0,3	0,1	3,3	0,1	0,7
1961	1,0	0,2	16,6	1,2	1,0	1,7	1,2	0,4	0,0	2,6	0,1	0,8
1962	2,1	0,2	12,3	1,0	1,7	2,2	2,0	0,4	0,1	3,2	0,1	1,1
1963	1,8	0,3	12,7	2,0	2,7	2,4	1,6	0,2	0,0	1,8	0,1	0,8
1964												
1964 1	1,2	0,2	13,0	4,1	1,6	1,8	1,3	0,2	0,0	1,0	0,3	0,7
1964 2	0,7	0,2	12,4	0,7	0,8	1,2	1,0	0,5	0,0	1,0	0,1	0,6
1964 3	0,6	0,1	8,6	1,1	0,8	1,0	0,6	0,6	0,0	0,8	0,2	0,5
1964 4												
	C) Ingesamt · Total · Totale · Totaal (A + B)						F) Ingesamt · Total · Totale · Totaal (D + E)					
1954	1,1	1,0	17,5	3,7	3,4	2,3	3,0	1,5	0,3	33,1	0,7	2,5
1955	1,4	1,1	21,1	2,5	5,5	3,0	1,9	3,7	0,3	39,3	0,6	2,8
1956	0,8	1,0	18,2	4,7	5,5	2,6	2,3	2,5	0,3	28,1	0,3	2,2
1957	0,5	1,6	18,5	4,5	4,6	2,5	2,9	2,1	0,1	20,8	0,6	2,3
1958	1,8	1,1	15,6	2,4	3,4	2,6	2,0	1,1	0,1	13,4	0,6	1,6
1959	1,9	0,9	18,7	2,4	4,3	2,9	2,0	1,9	0,2	12,7	0,7	1,9
1960	1,9	1,2	26,2	2,9	4,2	3,4	2,6	2,7	0,1	12,4	0,8	2,4
1961	1,6	1,3	30,0	1,9	4,4	3,7	3,4	2,9	0,0	11,4	0,6	2,8
1962	2,8	1,3	23,8	1,3	4,9	4,2	3,9	2,7	0,1	13,0	0,8	3,0
1963	2,4	1,6	25,5	2,6	5,2	4,4	3,9	2,0	0,0	8,5	1,6	2,8
1964												
1964 1	1,8	1,3	22,1	4,9	4,5	3,5	3,7	2,0	0,0	5,8	0,9	2,5
1964 2	1,3	1,3	21,0	1,4	2,6	2,6	2,6	1,8	0,0	5,1	0,9	2,0
1964 3	1,2	1,1	14,2	6,1	2,5	2,3	2,0	2,1	0,0	4,4	0,8	1,7
1964 4												

Évolution, pour l'ensemble de la Communauté, de la répartition, par pays ou zones géographiques (en % du total) des échanges extérieurs de fonte avec les pays tiers

Entwicklung des Anteils der Länder oder Ländergruppen am gesamten Roheisen-Außenhandel der Gemeinschaft mit dritten Ländern in %

84

Evoluzione, per l'insieme della Comunità, della ripartizione per paese o zona geografica (in % del totale) degli scambi di ghisa con i paesi terzi

Verloop van het aandeel per land resp. landengroep aan het ruilverkeer van de Gemeenschap met derde landen in ruwijzer, in % van het totale ruilverkeer

1000 t — %

Länder · Pays · Paesi · Landen	1954	1955	1956	1957	1958	1959	1960	1961	1962	1963	1963 I-IX	1964 I-IX
A) Einfuhr · Importations · Importazioni · Invoer												
Großbritannien · Royaume-Uni	9,6	5,3	6,4	11,5	16,8	16,6	9,1	10,4	11,2	5,8	5,5	
Schweden · Suède	12,0	6,0	2,4	1,8	2,8	1,8	1,3	1,2	0,6	2,0	1,9	
Finn. - Norw. - Dän. · Finl. - Norv. - Dan.	10,7	7,3	8,9	12,0	13,7	8,9	9,7	9,7	10,0	16,7	14,4	
Österreich · Autriche	33,9	24,8	23,6	31,5	12,7	7,1	2,8	0,2	0,1	0,1	0,1	
Spanien · Espagne	0,0	2,3	1,7	1,6	5,9	6,3	18,1	17,3	7,3	11,1	11,1	
Osteuropa · Europe Orientale	25,9	38,7	47,5	34,8	23,6	50,1	46,1	37,2	54,7	46,7	51,3	
USA	0,0	0,2	0,0	0,5	7,2	0,2	0,0	8,8	2,7	0,3	0,3	
Südafrikanische Union · Union Sud-Africaine	6,3	3,3	1,4	1,2	1,9	4,1	4,9	6,6	8,3	8,7	11,1	
Sonstige Länder · Autres pays	1,6	12,1	8,1	5,1	15,4	4,9	8,0	8,6	5,1	8,6	4,3	
Insgesamt · Total	%	100,0	100,0	100,0	100,0	100,0	100,0	100,0	100,0	100,0	100,0	100,0
	1000 t	300	567	543	506	648	772	968	924	1 185	1 259	983
												594

B) Ausfuhr · Exportations · Esportazioni · Uitvoer

Europa	Insgesamt · Total	72,6	77,3	53,5	49,1	50,7	35,2	60,3	46,9	29,5	34,9	33,0	
	West-europa	Großbritannien	18,6	49,1	18,3	14,8	16,3	2,2	3,4	0,5	1,8	5,8	5,1
		Royaume-Uni	16,1	9,3	7,6	5,1	10,3	8,5	8,3	6,7	5,0	6,9	6,4
		Schweden · Suède	18,0	5,9	5,4	7,4	4,9	8,2	7,5	7,0	5,8	5,7	5,2
	Europe de l'Ouest	Finl. - Norv. - Dan.	10,2	8,7	13,1	13,4	9,7	8,4	13,2	16,3	9,4	8,8	8,9
		Schweiz · Suisse	2,6	0,9	1,7	1,8	2,6	1,6	1,2	2,6	3,2	1,6	1,7
		Griechenland · Grèce	6,8	3,3	4,9	5,4	6,6	4,7	23,2	6,8	2,2	5,2	4,4
		Sonstige · Autres	72,3	77,2	51,0	47,9	50,4	33,6	56,8	39,9	27,4	34,0	31,7
	dar. EFTA · dont AELE		60,0	75,5	46,0	45,3	37,8	27,5	54,2	36,4	23,3	29,2	27,6
	Osteuropa · Europe Orientale		0,3	0,0	2,5	1,2	0,4	1,6	3,4	7,0	2,2	0,9	1,3
Amerika	Insgesamt · Total	18,9	17,3	28,4	43,2	45,1	55,4	19,0	15,9	20,9	37,3	35,8	
	Nordamerika · Amérique du Nord	darunter USA · dont USA	14,4	8,7	25,5	19,7	20,2	33,4	7,6	13,8	19,7	36,8	35,6
		Mittelamerika · Amérique Centrale	0,1	0,1	0,1	0,2	0,3	1,7	0,1	0,1	0,0	0,0	0,0
	Amérique	Südamerika · Amérique du Sud	4,4	8,5	2,8	23,3	24,7	20,2	11,3	2,0	1,2	0,5	0,2
dar. Venezuela · Vénézuéla		2,8	7,9	2,7	23,0	24,1	19,7	10,3	1,4	0,6	—	—	
dont Argentinien · Argentine													
Afrika · Afrique		1,5	1,3	3,8	1,2	1,7	2,0	1,0	1,2	0,8	1,1	1,2	
Asien	Insgesamt · Total	6,6	3,9	14,2	6,4	2,3	7,5	19,6	36,2	48,7	26,7	30,0	
	Mittlerer Osten · Moyen-Orient	dar. Iran	5,8	2,5	0,4	0,3	1,3	1,4	2,2	1,3	1,8	1,8	2,7
		dont Israel · Israël	0,1	0,2	0,1	—	—	0,1	0,3	0,0	1,1	0,2	0,0
			4,0	1,9	0,2	0,3	0,6	0,8	0,9	0,9	0,7	1,2	1,6
Asie	Ferner Osten · Extrême-Orient	0,8	1,4	13,8	6,1	1,0	6,1	17,4	35,0	46,9	24,9	27,9	
	dar. Indien · Indes	—	—	0,0	0,0	—	—	—	0,0	—	0,0	0,0	
	dont Pakistan	—	0,2	2,0	0,8	0,5	1,6	1,8	0,7	0,3	0,9	0,8	
dar. Japan · Japon		—	—	11,3	4,3	—	3,5	14,6	33,0	45,9	23,8	27,1	
Ozeanien · Océanie		0,3	0,2	0,0	0,1	0,2	0,2	0,1	0,0	0,0	0,0	0,0	
Übrige · Divers		—	0,1	—	0,0	0,1	—	0,0	0,0	0,0	0,0	0,0	
Insgesamt · Total	%	100,0	100,0	100,0	100,0	100,0	100,0	100,0	100,0	100,0	100,0	100,0	
	1000 t	360	498	410	393	204	316	387	417	602	435	322	
												272	

Évolution, par pays, de l'importance relative des échanges extérieurs de lingots et de demi-produits (coils exclus), exprimés en % de la production d'acier lingots

Evoluzione, per paese, dell'importanza relativa degli scambi esterni di lingotti e semilavorati (esclusi i coils) espressi in % della produzione di acciaio lingotti

Entwicklung der relativen Bedeutung des Außenhandels von Blöcken und Halbzeug (ausschl. Coils) der Mitgliedstaaten, bezogen auf die Rohblockerzeugung = 100

Verloop van de relatieve betekenis van het ruilverkeer in blokken en halffabriekaat (uitgezonderd coils) uitgedrukt in % van de produktie van stalen blokken (per land)

Zeit Période Periodo Tijdvak	Einfuhr · Importations · Importazioni · Invoer						Ausfuhr · Exportations · Esportazioni · Uitvoer					
	Deutschland (BR)	France	Italia	Niederland	UEBL BLEU	EGKS CECA	Deutschland (BR)	France	Italia	Niederland	UEBL BLEU	EGKS CECA
	1	2	3	4	5	6	7	8	9	10	11	12
	A) Bezüge aus anderen Ländern der EGKS Réceptions d'autres pays de la CECA Arrivi dai altri paesi della CECA Aanvoer uit andere landen van de EGKS						D) Lieferungen in andere Länder der EGKS Livraisons à d'autres pays de la CECA Consegne ai altri paesi della CECA Leveringen aan andere landen van de EGKS					
1954	0,6	1,0	2,7	10,9	0,6	1,2	1,2	1,1	0,0	0,0	2,5	1,3
1955	0,7	1,1	1,7	13,4	0,6	1,1	0,8	1,1	0,1	0,0	2,8	1,1
1956	0,4	0,9	1,0	7,1	0,4	0,7	0,4	0,9	0,1	0,0	1,9	0,8
1957	0,3	1,1	1,1	15,2	0,4	0,9	1,2	0,8	0,1	0,0	2,0	1,1
1958	0,5	1,6	1,3	7,2	0,4	1,1	1,0	0,5	0,1	0,0	3,2	1,1
1959	0,8	2,2	1,5	5,2	0,6	1,3	1,4	0,8	0,6	0,1	3,1	1,4
1960	1,2	4,0	2,7	5,9	0,4	2,0	1,9	0,9	0,3	0,0	5,7	2,0
1961	0,8	3,6	3,8	1,4	0,8	1,9	2,0	1,0	0,1	0,2	4,8	1,9
1962	0,6	3,6	2,5	1,5	0,6	1,6	1,9	0,6	0,0	0,3	3,7	1,6
1963	0,6	3,7	2,9	1,8	1,0	1,8	2,3	0,8	0,0	0,7	3,7	1,8
1964												
1964 1	0,6	3,4	3,1	2,3	2,6	2,0	1,7	2,2	0,0	1,3	3,9	1,9
1964 2	1,0	3,4	2,7	3,3	3,1	2,2	1,6	2,5	0,5	4,6	4,3	2,2
1964 3	1,8	3,9	2,0	2,3	2,6	2,4	1,3	2,6	0,4	4,3	5,7	2,3
1964 4												
	B) Einfuhr aus dritten Ländern Importations en provenance des pays tiers Importazioni dai paesi terzi Invoer uit derde landen						E) Ausfuhr nach dritten Ländern Exportations vers les pays tiers Esportazioni verso i paesi terzi Uitvoer naar derde landen					
1954	0,0	0,0	1,2	0,0	0,0	0,1	1,0	2,0	1,0	0,0	2,1	1,4
1955	0,1	0,0	1,1	12,0	0,2	0,4	0,8	1,5	0,7	—	1,8	1,1
1956	0,7	0,0	1,5	4,6	0,1	0,5	0,7	0,9	1,8	0,0	1,9	1,1
1957	0,7	0,0	1,8	0,0	0,1	0,5	0,9	0,7	2,2	0,0	3,8	1,4
1958	0,4	0,1	1,3	2,8	0,1	0,4	1,6	0,8	1,8	0,1	5,1	1,9
1959	0,2	0,0	1,4	0,4	0,3	0,3	2,2	0,9	1,2	0,0	2,1	1,6
1960	0,6	0,5	4,8	2,9	0,3	1,1	1,3	0,5	1,4	0,0	2,8	1,3
1961	0,1	0,9	4,4	4,5	0,1	1,0	2,2	0,5	1,3	0,0	2,1	1,6
1962	0,1	0,1	2,1	1,3	0,3	0,4	1,4	0,4	1,1	0,1	0,8	1,0
1963	0,1	0,2	3,0	2,3	0,4	0,6	1,3	0,7	0,9	0,8	0,3	0,9
1964												
1964 1	0,1	0,1	1,2	3,4	0,2	0,3	1,6	1,2	0,4	0,8	0,3	1,1
1964 2	0,1	0,2	1,2	2,6	0,5	0,4	1,0	1,2	0,8	—	0,6	0,9
1964 3	0,4	0,1	1,0	4,2	0,3	0,5	0,9	1,0	0,9	0,0	1,1	0,9
1964 4												
	C) Ingesamt · Total · Totale · Totaal (A + B)						F) Ingesamt · Total · Totale · Totaal (D + E)					
1954	0,6	1,0	4,0	10,9	0,6	1,3	2,2	3,1	1,1	0,0	4,6	2,7
1955	0,8	1,1	2,8	25,4	0,8	1,5	1,6	2,6	0,8	0,0	4,6	2,3
1956	1,1	0,9	2,5	11,7	0,5	1,3	1,1	1,8	1,9	0,0	3,8	1,8
1957	1,0	1,1	2,9	15,2	0,5	1,4	2,1	1,5	2,3	0,0	5,8	2,5
1958	0,9	1,7	2,6	10,0	0,5	1,5	2,6	1,3	1,8	0,1	8,3	2,9
1959	1,0	2,2	2,9	5,6	0,9	1,6	3,6	1,7	1,8	0,1	5,2	3,0
1960	1,8	4,5	7,4	8,8	0,7	3,0	3,2	1,4	1,6	0,0	8,5	3,3
1961	0,9	4,5	8,2	6,0	0,8	2,8	4,2	1,5	1,4	0,2	6,9	3,5
1962	0,7	3,8	4,6	2,8	0,9	2,1	3,3	1,0	1,1	0,4	4,5	2,6
1963	0,7	3,8	5,9	4,2	1,4	2,4	3,6	1,5	0,9	1,5	4,0	2,7
1964												
1964 1	0,6	3,5	4,3	5,7	2,9	2,3	3,3	3,4	0,4	2,1	4,1	3,1
1964 2	1,2	3,6	3,8	5,9	3,6	2,6	2,6	3,7	1,3	4,6	4,8	3,2
1964 3	2,2	4,0	3,0	6,6	2,9	2,9	2,2	3,6	1,3	4,3	6,8	3,2
1964 4												

Évolution, pour l'ensemble de la Communauté, de la répartition par pays ou zones géographiques (en % du total) des échanges extérieurs avec les pays tiers:

I de lingots et de demi-produits.
II de coils

Evoluzione, per l'insieme della Comunità, della ripartizione per paese o zona geografica (in % del totale) con i paesi terzi in %

I Scambi di lingotti e semilavorati
II Coils prodotti finiti

Entwicklung des Anteils der Länder oder Ländergruppen am Außenhandel der Gemeinschaft mit dritten Ländern in %

I Blöcke und Halbzeug
II Warmbreitband in Rollen (Coils)

Verloop van het aandeel per land resp. landengroep aan het ruilverkeer van de landen van de Gemeenschap met derde landen in %

I Blokken en halffabriekaart
II Warmgewalst breedband (Coils)

1000 t — %

86

Länder · Paesi · Pays · Landen	1954	1955	1956	1957	1958	1959	1960	1961	1962	1963	1964 I-IX	1964 I-IX
I. Blocke und Halbzeug · Lingots et demi-produits · Scambi di lingotti e semilavorati · Blokken en halffabriekaart												
A) Einfuhr · Importations · Importazioni · Invoer												
Finn. - Norw. - Dän. · Finl. - Norv. - Dan.	—	0,1	1,6	0,6	0,0	0,0	0,0	0,1	6,1	13,8	11,7	
Österreich · Autriche	75,9	14,2	13,9	51,0	14,3	5,6	8,2	6,1	5,2	1,9	1,8	
Spanien · Espagne	—	—	—	—	—	0,1	22,9	33,4	9,2	0,2	0,0	
Jugoslawien · Yougoslavie	9,3	15,2	18,3	9,6	7,2	13,9	5,2	6,4	18,9	5,5	5,6	
Osteuropa · Europe Orientale	6,9	3,3	47,8	30,3	60,2	75,6	49,3	31,3	51,9	59,7	61,6	
USA	0,0	46,2	15,0	5,0	0,3	0,0	4,0	1,9	0,2	0,3	0,0	
Sonstige Länder · Autres pays	7,9	21,0	3,4	3,5	18,0	4,8	10,4	20,8	8,5	18,6	19,3	
Insgesamt · Total	%	100,0	100,0	100,0	100,0	100,0	100,0	100,0	100,0	100,0	100,0	100,0
	1000 t	59	211	310	304	250	198	772	706	314	473	252

B) Ausfuhr · Exportations · Esportazioni · Uitvoer												
Insgesamt · Total	33,7	38,2	46,4	24,7	20,0	22,8	34,6	28,1	65,6	84,1	[82,8	
Europa	West-europa	8,4	10,3	19,2	11,3	8,3	0,3	3,6	0,8	1,9	15,4	8,6
	Großbritannien	12,6	16,9	17,8	9,9	5,0	10,7	15,3	16,7	33,7	42,9	47,3
	Royaume-Uni	0,0	0,2	0,3	0,1	0,2	0,0	2,0	0,2	17,1	15,7	16,9
	Schweiz · Suisse	6,7	5,2	5,2	2,7	5,2	5,9	9,2	5,9	8,6	6,4	8,2
	Spanien · Espagne	4,6	4,8	2,6	0,6	1,1	3,3	3,6	2,3	3,5	3,1	1,0
	Griechenland · Grèce	32,3	37,4	45,1	24,6	19,8	20,2	33,7	25,9	64,8	83,5	82,0
	Sonstige · Autres	24,0	28,5	38,0	21,3	13,7	11,4	19,2	18,6	36,2	59,4	56,3
	l'Ouest	1,4	0,8	1,3	0,1	0,3	2,5	1,0	2,3	0,8	0,6	0,8
	Zusammen · Total	53,3	49,6	31,1	53,3	67,0	68,7	46,6	60,5	25,8	6,2	6,8
	dar. EFTA · dont AELE	0,4	0,0	0,4	0,0	0,1	2,4	1,4	0,0	0,1	0,6	0,4
	Osteuropa · Europe Orientale	5,0	9,3	8,7	10,3	11,6	5,4	0,9	0,4	0,8	1,5	1,7
Amerika	Mittelamerika · Amérique Centrale	47,9	40,3	22,1	43,0	55,3	60,9	44,3	60,1	24,8	4,1	4,7
	Südamerika · Amérique du Sud	0,0	0,0	—	0,1	0,0	1,8	1,8	1,0	2,5	1,4	2,0
	dar. Venezuela · Vénézuéla	45,3	38,8	20,9	40,8	51,4	57,9	40,6	58,1	20,9	0,8	0,6
	dar. Argentinien · Argentine	3,2	4,3	3,8	2,8	2,2	1,5	1,7	0,7	3,1	0,1	0,2
Afrika · Afrique		9,8	7,9	18,6	19,2	10,8	7,1	17,2	10,7	5,6	9,7	10,3
Asien	Mittlerer Osten · Moyen-Orient	4,9	1,7	1,1	0,8	0,0	0,1	0,4	1,5	2,0	3,9	3,9
	darunter Israel · dont Israël	4,9	1,5	0,6	0,0	—	0,1	0,3	1,5	1,9	2,5	3,3
	Ferner Osten · Extrême-Orient	4,9	6,2	17,5	18,4	10,8	7,0	16,8	9,2	3,5	5,8	6,4
	dar. Indien · Indes	2,5	0,8	6,2	8,0	2,9	1,9	1,6	0,4	2,3	0,5	0,6
	dont Pakistan	0,8	4,0	7,2	7,3	5,4	4,0	13,5	6,9	1,2	0,4	0,6
Ozeanien · Océanie		0,0	0,0	0,1	—	0,0	0,0	—	—	—	—	—
Übrige · Divers		0,0	0,0	0,0	0,0	0,0	0,0	0,0	0,0	0,0	0,0	0,0
Insgesamt · Total	%	100,0	100,0	100,0	100,0	100,0	100,0	100,0	100,0	100,0	100,0	100,0
	1000 t	631	605	613	865	1 086	1 033	937	1 195	710	680	475

II. Warmbreitband in Rollen · Coils · Coils · Warmgewalst breedband

A) Einfuhr · Importations · Importazioni · Invoer												
Großbritannien · Royaume-Uni	1,0	1,9	0,1	0,0	0,6	4,3	0,8	1,1	1,5	9,3	6,7	
Österreich · Autriche	84,0	92,3	94,1	81,6	85,1	86,8	96,7	82,7	41,2	28,2	27,2	
Osteuropa · Europe Orientale	—	—	—	0,6	11,4	8,7	0,9	8,3	37,1	29,8	33,2	
Kanada · Canada	—	—	—	2,5	0,5	0,1	0,1	1,5	3,5	4,5	4,1	
Japan · Japon	0,1	0,2	0,0	0,0	—	—	—	0,2	12,8	23,6	24,4	
Sonstige Länder · Autres pays	14,9	5,6	5,8	15,3	2,4	0,1	1,5	6,2	3,9	4,6	4,4	
Insgesamt · Total	%	100,0	100,0	100,0	100,0	100,0	100,0	100,0	100,0	100,0	100,0	100,0
	1000 t	150	164	188	264	310	312	401	434	955	1 327	996

B) Ausfuhr · Exportations · Esportazioni · Uitvoer												
Großbritannien · Royaume-Uni	—	24,8	19,0	1,0	73,2	18,9	30,0	26,1	16,6	3,3	—	
Finn. - Norw. - Dän. · Finl. - Norv. - Dan.	—	—	1,5	0,5	0,0	0,0	—	0,0	9,6	34,0	32,9	
Spanien · Espagne	—	—	0,1	—	—	22,2	23,2	58,4	53,5	48,4	52,2	
Osteuropa · Europe Orientale	—	—	4,0	—	—	0,1	11,0	5,2	3,8	—	—	
Israel · Israël	19,0	29,6	13,9	17,2	3,8	5,1	4,8	0,9	6,4	1,9	2,3	
Sonstige Länder · Autres pays	81,0	45,6	61,5	81,3	23,0	53,7	31,0	9,4	10,1	12,4	12,6	
Insgesamt · Total	%	100,0	100,0	100,0	100,0	100,0	100,0	100,0	100,0	100,0	100,0	100,0
	1000 t	10	16	15	14	29	128	220	156	157	113	183

Évolution, par pays, de l'importance relative des échanges extérieurs de produits finis et finals (coils inclus), exprimés en % de la production des produits finis

Evoluzione, per paese, dell'importanza relativa degli scambi esterni di prodotti finiti e finali (inclusi i coils), espressi in % della produzione di prodotti finiti

Entwicklung der relativen Bedeutung des Außenhandels der Mitgliedstaaten mit Walzstahlfertig- und weiterverarbeiteten Walzstahlfertigerzeugnissen (einschl. Coils), bezogen auf die Produktion von Walzstahlfertigerzeugnissen=100

Verloop van de relatieve betekenis van het rullverkeer in eindprodukten en verder bewerkte produkten (met inbegrip van coils), uitgedrukt in % van de totale produktie van eindprodukten (per land)

Zeit Période Periodo Tijdvak	Einfuhr · Importations · Importazioni · Invoer						Ausfuhr · Exportations · Esportazioni · Uitvoer					
	Deutsch- land (BR)	France	Italia	Neder- land	UEBL BLEU	EGKS CECA	Deutsch- land (BR)	France	Italia	Neder- land	UEBL BLEU	EGKS CECA
	1	2	3	4	5	6	7	8	9	10	11	12
	A) Bezüge aus anderen Ländern der EGKS Réceptions d'autres pays de la CECA Arrivi dai altri paesi della CECA Aanvoer uit andere landen van de EGKS						D) Lieferungen in andere Länder der EGKS Livraisons à d'autres pays de la CECA Consegne ai altri paesi della CECA Leveringen aan andere landen van de EGKS					
1954	13,0	2,6	9,0	139,7	1,6	10,3	3,1	11,1	0,1	24,9	26,7	10,4
1955	15,9	4,4	4,7	130,7	1,7	11,4	3,2	12,4	1,5	27,1	31,8	11,7
1956	11,8	5,4	5,1	137,7	2,2	10,2	3,9	9,6	1,1	22,1	27,7	10,2
1957	10,5	7,0	6,2	149,8	3,0	10,8	5,5	9,3	1,4	32,6	28,6	10,7
1958	12,9	6,8	8,7	97,6	2,8	11,0	5,5	9,9	1,9	32,9	27,4	10,8
1959	14,2	8,8	11,9	107,7	3,3	13,1	7,0	15,5	1,5	32,5	29,3	13,2
1960	12,1	16,3	13,6	107,0	4,1	14,8	10,5	14,7	1,7	37,1	34,4	14,9
1961	11,4	16,0	17,2	103,9	5,4	15,0	11,8	16,2	0,8	28,6	31,9	15,1
1962	13,1	17,6	23,8	91,9	5,2	16,8	12,9	16,5	1,0	28,5	37,5	16,6
1963	13,9	19,2	27,1	82,5	6,2	18,2	14,0	16,1	1,3	40,7	40,1	17,9
1964												
1964 1	12,2	22,6	32,2	91,1	6,6	19,1	14,8	14,9	1,6	41,6	42,0	18,6
1964 2	11,9	21,8	31,3	92,1	6,7	18,6	14,5	14,3	1,5	42,0	41,6	18,3
1964 3												
1964 4	15,0	23,4	11,9	99,7	6,9	17,8	10,7	15,9	6,6	37,3	44,0	17,6
	B) Einfuhr aus dritten Ländern Importations en provenance des pays tiers Importazioni dai paesi terzi Invoer uit derde landen						E) Ausfuhr nach dritten Ländern Exportations vers les pays tiers Esportazioni verso i paesi terzi Uitvoer naar derde landen					
1954	1,3	0,3	7,8	18,6	1,0	2,0	9,7	20,1	1,6	24,2	40,5	18,4
1955	1,6	0,3	6,1	18,5	0,7	1,9	8,3	22,8	2,9	24,2	39,1	18,3
1956	1,9	0,3	4,8	14,1	0,6	1,7	12,0	20,8	6,8	24,0	44,5	20,4
1957	2,0	0,4	4,6	14,7	0,8	1,9	14,2	18,6	7,3	24,0	43,0	19,8
1958	2,8	0,2	5,2	9,9	0,7	2,1	14,9	18,5	9,1	31,4	46,4	21,1
1959	2,7	0,1	4,3	8,5	1,2	2,1	14,7	22,3	8,9	36,6	44,5	21,8
1960	2,5	0,3	5,0	8,8	1,6	2,3	12,3	19,8	10,4	34,6	43,0	19,3
1961	2,5	0,4	5,5	8,5	1,3	2,4	11,8	19,3	6,8	37,1	39,9	18,2
1962	4,7	1,1	9,6	8,2	2,2	4,2	11,4	16,6	5,5	30,3	38,1	16,8
1963	4,9	1,9	14,2	18,2	2,0	5,5	11,4	16,1	4,0	35,9	34,0	16,1
1964												
1964 1	3,9	1,4	12,4	10,3	2,2	4,3	11,2	14,4	4,7	38,1	35,8	16,3
1964 2	3,8	1,4	12,0	10,4	0,9	4,3	11,0	13,9	4,6	38,5	34,6	16,2
1964 3												
1964 4	4,7	0,7	11,7	7,2	0,8	4,2	10,2	19,2	9,4	32,2	31,6	16,3
	C) Ingesamt · Total · Totale · Totaal (A + B)						F) Ingesamt · Total · Totale · Totaal (D + E)					
1954	14,3	2,9	16,8	158,3	2,6	12,3	12,8	31,2	1,7	49,1	67,2	28,8
1955	17,5	4,7	10,8	149,2	2,4	13,3	11,5	35,2	4,4	51,3	70,9	30,0
1956	13,7	5,7	9,9	151,8	2,8	11,9	15,9	30,4	7,9	46,1	72,2	30,6
1957	12,5	7,4	10,8	164,5	3,8	12,7	19,7	27,9	8,7	56,6	71,6	30,5
1958	15,7	7,0	13,9	107,5	3,5	13,1	20,4	28,4	11,0	64,3	73,8	31,9
1959	16,9	8,9	16,2	116,2	4,5	15,2	21,7	37,8	10,4	69,1	73,8	35,0
1960	14,6	16,6	18,6	115,8	5,7	17,1	22,8	34,5	12,1	71,7	77,4	34,2
1961	13,9	16,5	22,7	112,4	6,7	17,4	23,7	35,5	7,6	65,7	71,9	33,3
1962	17,8	18,7	33,4	100,1	7,3	21,0	24,3	33,1	6,5	58,8	75,6	33,5
1963	18,7	21,1	41,3	100,7	8,2	23,7	25,5	32,2	5,3	76,7	74,1	34,1
1964												
1964 1	16,0	24,0	44,6	101,5	8,7	23,4	26,0	29,2	6,3	79,7	77,8	34,9
1964 2	15,6	23,2	43,3	102,5	7,5	22,8	25,4	28,2	6,1	80,6	76,3	34,5
1964 3												
1964 4	19,7	24,1	23,6	106,9	7,7	22,0	20,9	35,1	16,0	69,5	75,6	33,9

Evolution, pour l'ensemble de la Communauté, de la répartition par pays ou zones géographiques (en % du total) des échanges extérieurs de produits finis et finals (coils exclus), avec les pays tiers

Entwicklung des Anteils der Länder oder Ländergruppen am Außenhandel der Gemeinschaft mit Walzstahlfertig- und weiterverarbeiteten Walzstahlfertigerzeugnissen (ausschl. Coils) (in % des Außenhandels mit dritten Ländern)

88

Evoluzione, per l'insieme della Comunità, della ripartizione per paese o zona geografica (in % del totale) degli scambi di prodotti finiti e finali (esclusi i coils), con i paesi terzi

Verloop van het aandeel per land resp. landengroep aan het ruilverkeer van de landen van de Gemeenschap met derde landen in eindprodukten en verder bewerkte produkten (uitgezonderd van coils), in % van het totale ruilverkeer

1000 t — %

Länder · Pays · Paesi · Landen	1954	1955	1956	1957	1958	1959	1960	1961	1962	1963	1963 I-IX	1964 I-IX	
Großbritannien · Royaume-Uni		14,8	12,0	14,6	15,6	25,6	21,6	27,7	32,3	26,2	27,3		
Schweden · Suède		8,6	11,1	9,3	11,0	10,9	11,0	16,6	12,0	12,7	12,5		
Österreich · Autriche		19,8	18,2	25,9	26,6	31,9	25,6	22,8	20,2	15,0	14,2		
Osteuropa · Europe Orientale		3,8	5,7	2,9	1,7	10,5	5,7	12,3	16,0	15,4	15,6		
USA		50,3	50,2	43,9	42,9	23,1	36,7	17,2	8,2	6,8	7,2		
Japan · Japon		0,8	0,8	1,5	0,6	0,0	0,0	0,2	1,6	10,7	11,2		
Sonstige Länder · Autres pays		1,9	2,0	1,9	1,6	2,0	0,6	3,2	9,3	13,2	12,0		
Insgesamt · Total	%	100,0	100,0	100,0	100,0	100,0	100,0	100,0	100,0	100,0	100,0	100,0	
	1000 t	438	523	492	515	509	587	756	769	1 192	1 516	1 185	865

A) Einfuhr · Importations · Importazioni · Invoer

		1954	1955	1956	1957	1958	1959	1960	1961	1962	1963	1964	
Europa	Insgesamt · Total	44	48,1	45,6	43,9	38,9	41,1	49,5	48,1	51,2	49,1	49,4	
	Großbritannien · Royaume-Uni		6,8	7,9	2,9	2,1	2,7	4,1	1,8	2,4	4,7	4,2	
	Schweden · Suède		7,7	5,2	6,7	5,3	5,7	6,5	5,4	5,4	5,7	5,4	
	Westeuropa Finn. - Norw. - Dän. Finl. - Norv. - Dan.		12,1	9,0	9,3	7,7	8,8	9,9	10,5	11,4	10,5	10,3	
	Schweiz · Suisse		7,5	6,9	6,3	4,2	5,4	6,6	8,4	9,4	9,7	9,4	
	Portugal		2,9	2,7	3,0	2,8	2,8	2,9	4,2	1,8	2,1	2,1	
	Europe de l'Ouest Spanien · Espagne		2,2	1,6	1,6	1,3	1,2	0,9	1,1	2,7	2,6	2,7	
	Griechenland · Grèce		1,3	1,4	1,5	1,9	1,4	1,6	1,8	2,6	2,9	2,8	
	Türkel · Turquie		1,4	0,8	0,9	1,0	1,9	1,8	1,4	1,3	1,1	1,4	
	Sonstige · Autres		2,1	1,5	2,0	2,1	3,6	2,3	3,3	8,4	2,9	3,6	
Zusammen · Total dar. EFTA · dont AELE	40	44,0	37,0	34,2	28,4	32,1	36,6	37,9	40,4	42,2	42,1		
Osteuropa · Europe Orientale	4	4,1	8,6	9,7	10,5	9,0	12,9	10,2	10,8	6,9	7,3		
Amerika	Insgesamt · Total	24	18,5	21,0	19,7	22,4	33,1	21,7	25,4	25,8	28,3	27,5	
	Nordamerika · Amérique du Nord darunter USA · dont USA	9	7,0	12,3	7,3	9,8	22,0	12,4	14,5	17,4	21,1	20,7	
	Mittelamerika · Amérique Centrale		6,0	9,5	5,4	8,4	19,8	11,0	12,3	15,1	17,8	17,6	
	Südamerika · Amérique du Sud		2,7	2,4	2,9	2,3	2,3	2,7	3,0	1,9	1,9	1,9	
Amérique	Kolumbien · Colombie		8,8	6,3	9,5	10,2	8,8	6,6	7,9	6,5	5,3	4,9	
	Venezuela · Vénézuéla		0,8	0,7	0,4	0,1	0,4	0,4	0,5	0,6	0,4	0,4	
	Brasilien · Brésil		2,7	2,4	3,7	2,7	2,4	1,7	1,5	2,0	2,0	1,6	
	Argentinien · Argentine		0,5	0,2	0,4	0,3	1,0	0,9	0,5	0,6	0,8	0,9	
		3,1	1,4	3,1	5,1	3,5	1,4	3,9	1,6	0,6	0,5		
Afrika · Afrique	16	16,3	12,2	13,5	12,2	8,4	9,7	9,5	9,7	9,4	9,5		
Asien	Insgesamt · Total	15	15,1	20,0	22,3	26,0	17,1	18,1	16,6	12,9	12,7	13,1	
	Mittlerer Osten · Moyen-Orient dar. Iran		8,2	6,6	6,7	8,1	7,3	9,1	8,6	8,7	8,8	8,9	
	dar. Israel · Israël		1,9	1,2	1,4	2,3	2,6	2,7	1,9	2,0	2,2	2,2	
			1,8	1,6	1,3	1,1	1,4	1,4	1,4	1,4	1,3	1,3	
Asie	Ferner Osten · Extrême-Orient dar. Indien · Indes		6,9	13,4	15,6	17,9	9,8	9,0	8,0	4,2	3,9	4,2	
	Pakistan		2,0	5,5	5,7	5,7	2,2	2,6	2,0	1,4	1,2	1,5	
	China · Chine		0,6	1,1	1,3	1,0	0,6	0,7	1,0	0,3	0,3	0,3	
			0,2	0,4	0,5	9,7	2,5	3,0	0,4	0,1	0,2	0,0	
Ozeanien · Océanie	1	2,0	1,2	0,4	0,6	0,4	0,9	0,4	0,2	0,4	0,3		
Übrige · Divers	0	0,0	0,0	0,2	0,0	0,0	0,1	0,1	0,2	0,1	0,2		
Insgesamt · Total	%	100,0	100,0	100,0	100,0	100,0	100,0	100,0	100,0	100,0	100,0	100,0	
	1000 t	5 439	6 604	8 036	8 141	8 380	9 420	9 602	9 121	8 487	8 228	5 979	6 825

Importations (a) et exportations (b) d'aciers fins au carbone et d'aciers alliés par pays ou zones géographiques

Einfuhr (a) und Ausfuhr (b) von Qualitätskohlenstoffstahl und Legiertem Stahl nach Ländern oder Ländergruppen

Importazioni (a) ed esportazioni (b) di acciai fini al carbonio e acciai legati per paesi o zone geografiche

Invoer (a) en uitvoer (b) van koolstofstaal en gelegerd staal per land of landengroep

1000 t

Länder Pays Paesi Landen	Qualitätskohlenstoffstahl Aciers fins au carbone Acciai fini al carbonio Koolstofstaal						Legierter Stahl Aciers alliés Acciai legati Gelegerd staal																		
	Deutschland		France		Italia		Niederland		UEBL BLEU		EGKS CECA		Deutschland		France		Italia		Niederland		UEBL BLEU		EGKS CECA		
	1963	1964 I-IX	1963	1964 I-IX	1963	1964 I-IX	1963	1964 I-IX	1963	1964 I-IX	1963	1964 I-IX	1963	1964 I-IX	1963	1964 I-IX	1963	1964 I-IX	1963	1964 I-IX	1963	1964 I-IX	1963	1964 I-IX	1963
Einfuhr — Importations — Importazioni — Invoer																									
Deutschland (BR)	2	0	20	9	4	2	17	47	7	28	34	11	14	158											
France	0	0	0	4	—	0	0	7	0	3	34	1	10	73											
Italia	5	0	0	0	—	—	0	0	0	1	0	0	7	7											
Niederland	12	1	0	0	—	—	14	19	1	1	0	1	1	3											
UEBL · BLEU	20	22	21	18	13	5	0	2	32	25	88	71	33	43	133	115	73	48	15	14	26	20	39	241	
EGKS · CECA																									
Europa Ingesamt · Europe total	19	8	12	12	0	7	46	29	13	22	4	3	71												
Großbritannien · Royaume-Uni	2	0	0	0	—	—	0	3	5	7	2	0	17												
Schweden · Suède	14	7	7	0	—	—	6	6	3	5	2	0	28												
Österreich · Autriche	1	0	5	0	—	—	0	34	6	5	1	1	23												
Sonstiges Westeuropa Autres d'Europe Occid.	1	0	0	0	—	—	0	6	1	9	0	0	4												
Westeuropa Ingesamt Total Europe Occidentale	19	8	12	0	—	—	6	45	13	22	4	3	71												
darunter EFTA · dont AELE	19	8	12	0	—	—	6	45	13	21	4	3	70												
Osteuropa Ingesamt Total Europe Orientale	0	—	0	—	—	—	1	1	—	—	—	—	0												
darunter UdSSR · dont URSS	0	—	—	—	—	—	1	1	—	—	—	—	—												
Amerika Insg. · Amérique total	0	2	1	1	—	—	2	5	13	8	2	9	36												
darunter USA	0	2	0	0	—	—	2	3	12	6	2	8	34												
darunter Kanada · Canada	—	1	0	0	—	—	—	2	1	2	0	1	3												
Afrika · Afrique	—	—	—	—	—	—	—	—	—	—	—	—	—												
Asien Ingesamt · Asie total	0	—	—	—	—	—	1	2	1	0	2	0	5												
darunter Japan · dont Japon	0	—	—	—	—	—	1	2	1	0	2	0	5												
Ozeanien · Océanie	0	—	—	—	—	—	—	—	—	—	—	—	0												
Übrige · Divers	—	—	—	—	—	—	—	—	—	—	—	—	—												
Dritte Länder zusammen Total pays tiers	19	14	10	6	13	8	1	10	8	38	43	26	113												
Ingesamt · Total général	39	36	31	24	25	13	3	42	33	109	140	76	392												
Ausfuhr — Exportations — Esportazioni — Uitvoer																									
Deutschland (BR)	9	1	0	4	—	4	10	10	31	2	1	5	40												
France	5	0	0	0	—	1	11	42	46	4	0	16	141												
Italia	4	0	0	—	—	0	6	12	1	0	0	10	99												
Niederland	1	0	0	—	—	0	4	15	5	1	3	3	22												
UEBL · BLEU	20	18	2	2	10	18	17	6	6	46	52	170	134	83	71	7	9	3	4	54	60	318	277		
EGKS · CECA																									
Europa Ingesamt · Europe total	5	4	1	3	—	0	13	57	40	18	0	26	142												
Großbritannien · Royaume-Uni	0	0	—	—	—	—	0	0	0	0	0	0	4												
Finn. · Norw. · Dan.	0	0	—	—	—	—	0	2	2	0	0	3	11												
Finl. · Norv. · Dan.	1	1	0	1	—	—	—	3	17	3	0	3	33												
Schweiz · Suisse	2	3	0	1	—	—	0	6	4	3	0	6	30												
Sonstiges Westeuropa Autres d'Europe Occidentale	2	3	0	1	—	—	0	6	4	3	0	6	30												
Westeuropa Ingesamt Total Europe Occidentale	4	4	0	3	—	—	0	12	39	6	0	13	78												
darunter EFTA · dont AELE	3	1	0	3	—	—	0	7	27	3	—	9	54												
Osteuropa Ingesamt Total Europe Orientale	0	0	1	—	—	—	1	18	20	12	—	13	63												
darunter UdSSR · dont URSS	—	—	0	—	—	—	0	10	9	2	—	4	26												
Amerika Insg. · Amérique total	3	0	0	0	—	—	3	11	14	0	0	1	24												
Nordamerika · Amérique du Nord	1	0	—	—	—	—	1	6	6	0	0	0	7												
Mittelamerika · Amérique Centrale	0	0	—	—	—	—	0	1	1	0	0	0	1												
Südamerika · Amérique du Sud	2	0	0	—	—	—	2	10	5	0	0	1	17												
darunter Brasilien · Brésil	0	—	—	—	—	—	0	4	2	0	0	0	7												
darunter Argentinien · Argentine	0	—	—	—	—	—	0	2	3	0	0	0	5												
Afrika · Afrique	0	1	0	—	—	—	0	1	2	0	0	1	6												
Asien Ingesamt · Asie total	2	0	0	0	—	—	2	6	2	0	0	2	10												
Mittlerer Osten · Moyen-Orient	1	0	0	—	—	—	1	1	1	0	0	0	1												
Ferner Osten · Extrême-Orient	0	0	—	—	—	—	0	1	1	0	0	2	9												
darunter Indien · Indes	0	0	—	—	—	—	0	4	1	0	0	2	6												
darunter China · Chine	—	—	—	—	—	—	—	0	0	0	0	0	1												
Ozeanien · Océanie	0	—	—	—	—	—	—	0	0	—	—	0	0												
Übrige · Divers	—	—	—	—	—	—	—	—	—	—	—	—	—												
Dritte Länder zusammen Total pays tiers	9	10	5	5	1	3	3	1	1	20	21	77	64	56	63	18	17	1	0	30	26	183	170		
Ingesamt · Total général	29	28	7	6	1	12	21	19	7	7	66	73	247	198	140	134	26	25	3	4	84	86	500	447	

(a) Einfuhr aus dritten Ländern und Bezüge aus anderen Ländern der Gemeinschaft
(b) Ausfuhr nach dritten Ländern und Lieferungen nach anderen Ländern der Gemeinschaft

(a) Importations des pays tiers et réceptions des pays de la Communauté
(b) Exportations vers les pays tiers et livraisons aux autres pays de la Communauté

(a) Importazioni dai paesi terzi e arrivi dai paesi della Comunità
(b) Esportazioni verso i paesi terzi e consegne ai paesi della Comunità

(a) Invoer uit derde landen en aanvoer uit andere landen van de Gemeenschap
(b) Uitvoer naar derde landen en leveringen aan andere landen van de Gemeenschap

Teil I: Eisenschaffende Industrie

1^{ère} Partie: Sidérurgie proprement dite

1^a Parte: Siderurgia propriamente detta

1^o Deel: IJzer- en staalproducerende industrie

VI

**Versorgung und Verbrauch
an Rohstoffen und Energie**

**Approvvigionamento e consumo
di materie prime e di energia**

**Approvisionnement et consommation
de matières premières et d'énergie**

**Voorziening met/en verbruik
van grondstoffen en energie**

Production d'agglomérés de mineral de fer et de briquettes d'agglomérés des usines sidérurgiques

Produzione di agglomerati di minerale di ferro e di mattonelle di agglomerati degli stabilimenti siderurgici

Erzeugung von Eisenerzsinter und Briketts in der Eisen- und Stahlindustrie

Produktie van gesinterde ertsen en ertsbriketten in de Ijzer- en staalindustrie

1000 t

Zeit Période Periodo Tijdvak	Deutschland (BR)	France	Italia	Nederland	UEBL · BLEU		EGKS CECA
					Belgique België	Luxembourg	
1952	12 173	1 158	840	—	556 (a)	885	15 612
1953	11 307	1 193	958	—	646 (a)	866	14 970
1954	11 258	1 501	1 101	—	672	897	15 429
1955	13 964	1 742	1 354	—	713	1 216	18 989
1956	14 829	1 820	1 424	—	739	1 649	20 461
1957	16 078	1 978	1 558	600	693	1 843	22 750
1958	17 186	2 711	1 824	693	927	2 002	25 343
1959	18 792	3 808	1 846	808	1 660	2 408	29 322
1960	22 899	6 351	2 129	968	2 230	2 928	37 505
1961	24 389	7 412	2 394	1 805	3 216	2 966	42 182
1962	25 832	10 048	2 446	1 995	4 871	3 211	48 403
1963	24 925	14 478	2 538	2 355	5 165	4 472	53 934
1961 VII	2 142	579	216	162	246	247	3 592
VIII	2 124	523	219	143	297	260	3 566
IX	2 058	571	204	154	308	247	3 542
X	2 089	662	201	158	315	267	3 692
XI	2 020	645	212	143	309	249	3 578
XII	1 903	632	209	152	362	242	3 500
1962 I	2 100	715	204	171	370	257	3 817
II	1 957	683	188	165	375	223	3 591
III	2 163	791	215	175	421	269	4 034
IV	2 076	782	196	156	379	253	3 842
V	2 160	872	218	163	414	236	4 063
VI	2 176	812	217	167	373	237	3 982
VII	2 264	880	219	170	401	232	4 166
VIII	2 271	729	219	170	429	244	4 062
IX	2 243	905	199	164	434	291	4 236
X	2 284	997	203	175	439	327	4 425
XI	2 164	898	161	146	410	316	4 095
XII	1 975	984	208	174	427	327	4 095
1963 I	2 075	994	209	161	407	342	4 188
II	1 983	975	164	154	381	308	3 965
III	2 217	995	216	168	434	361	4 391
IV	1 985	1 135	217	166	420	360	4 283
V	2 075	1 252	222	179	425	401	4 554
VI	1 974	1 314	232	215	425	377	4 537
VII	2 153	1 268	213	197	399	398	4 629
VIII	2 116	1 022	223	187	441	381	4 370
IX	2 087	1 352	213	240	438	397	4 727
X	2 203	1 419	216	225	471	402	4 936
XI	2 067	1 349	206	209	445	375	4 651
XII	1 989	1 403	205	255	480	370	4 702
1964 I	2 193	1 457	200	258	492	372	4 971
II	2 183	1 401	193	232	485	356	4 851
III	2 303	1 516	198	246	563	395	5 221
IV	2 331	1 462	210	268	566	423	5 259
V	2 316	1 466	208	214	544	405	5 154
VI	2 404	1 450	176	185	572	413	5 200
VII	2 395	1 388	199	198	534	431	5 146
VIII	2 500	1 093	203	229	490	390	4 906
IX	2 505	1 527	210	228	573	398	5 440
X	2 641	1 589	234	239	603	422	5 727
XI	2 547	1 540	269	233	595	381	
XII	2 388				569	391	

(a) Estimazion Stima

(a) Schätzung · Raming

Consommation d'agglomérés de minéral de fer(a)
dans les hauts fourneaux (b)

Verbrauch an Eisenerzsinter (a) in Hochöfen (b)

90

Consumo di agglomerati di minerale di ferro (a) negli
alti forni (b)

Verbruik (a) van gesinterde erts in de hoogovens(b)

1000 t / kg

Zeit Période Período Tijdvak	Deutschland (BR)	France	Italia	Nederland	UEBL · BLEU		EGKS CECA
					Belgique België	Luxembourg	
Verbrauch insgesamt · Consommation totale · Consumo totale · Verbruik in totaal							
1954	13 025	1 501	1 066	21	682	888	17 183
1955	13 955	1 743	1 350	—	742	1 220	19 010
1956	14 914	1 818	1 408	24	760	1 645	20 569
1957	16 074	1 973	1 514	599	707	1 846	22 713
1958	17 223	2 709	1 818	688	926	1 987	25 351
1959	18 912	3 810	1 845	807	1 651	2 412	29 437
1960	22 914	6 344	2 113	987	2 209	2 923	37 490
1961	24 293	7 421	2 360	1 804	3 204	2 975	42 057
1962	25 652	10 067	2 451	1 987	4 864	3 190	48 211
1963	24 969	14 342	2 553	2 341	5 153	4 393	53 751
1963 VII	2 142	1 274	214	199	393	392	4 614
VIII	2 118	1 011	230	184	442	375	4 361
IX	2 106	1 340	218	238	435	393	4 731
X	2 207	1 408	214	224	468	391	4 911
XI	2 061	1 322	205	209	448	368	4 613
XII	1 978	1 380	205	253	476	363	4 657
1964 I	2 200	1 435	203	254	496	364	4 953
II	2 188	1 371	193	238	502	347	4 839
III	2 286	1 504	202	241	554	398	5 185
IV	2 337	1 461	200	264	570	423	5 256
V	2 327	1 453	213	217	535	407	5 153
VI	2 393	1 452	176	183	584	408	5 195
VII	2 416	1 389	199	192	516	432	5 144
VIII	2 497	1 088	205	230	487	392	4 899
IX	2 507	1 502	203	227	590	401	5 430
X	2 619	1 582	229	234	600	412	5 676
XI	2 532	1 523	254	234	583	380	5 676
XII	2 356				565	395	
Einsatz in kg pro Tonne erzeugten Rohelsens · Enfournement en kg par tonne de fonte produite Informamento in kg per tonnellata di ghisa prodotta · Verbruik in kg per ton geproduceerd ruwijzer							
1954	868	170	821	34	149	317	519
1955	734	159	805	—	139	400	463
1956	724	159	728	36	134	503	472
1957	748	166	708	854	127	555	503
1958	872	227	863	750	168	607	583
1959	875	306	870	709	277	707	631
1960	890	453	778	733	339	787	694
1961	915	516	763	1 240	496	788	770
1962	1 058	722	684	1 265	718	890	898
1963	1 090	1 003	677	1 370	741	1 233	1 010
1962 3	1 063	759	660	1 168	755	853	913
4	1 085	802	594	1 242	753	1 053	935
1963 1	1 098	849	653	1 228	718	1 149	959
2	1 095	978	697	1 321	743	1 270	1 006
3	1 100	1 084	698	1 392	742	1 280	1 041
4	1 067	1 097	677	1 518	760	1 229	1 033
1964 1	1 055	1 108	695	1 457	795	1 155	1 034
2	1 059	1 082	747	1 428	832	1 153	1 036
3	1 036	1 101	718	1 411	808	1 140	1 023

(a) Agglomérés produits dans les usines sidérurgiques
Agglomerati prodotti nelle imprese siderurgiche

(b) Et fours électriques à fonte
E forni elettrici per ghisa

(a) Der Eisen- und Stahlindustrie
Door de ijzer- en staalindustrie

(b) Einschließlich Elektro-Rohisenöfen
Met inbegrip van de elektrische ruwijzerovens

Consommation de mineral de fer (a) par service

Consumo di minerale di ferro (a), per reparto

1000 t

Zeit Période Periodo Tijdvak	Deutschland (BR)	France	Italia	Nederland	UEBL · BLEU		EGKS · CECA	
					Belgique België	Luxembourg	1—6	Fe
					5	6	7	8
1	2	3	4	5	6	7	8	
A. Eisenerzverbrauch in den Hüttensinteranlagen								
A. Consommation de mineral de fer dans les Installations d'agglomération								
A. Consumo di minerale di ferro negli impianti di agglomerazione								
A. Verbruik van ijzererts in de sinterinstallaties van de Ijzer- en staalindustrie								
1954	7 806	1 449	443	—	362	536	10 596	3 655
1955	9 857	1 770	556	—	394	989	13 566	4 701
1956	10 561	1 870	702	—	451	1 411	14 995	5 200
1957	12 000	2 039	834	569	468	1 729	17 639	6 238
1958	13 430	2 785	1 039	615	684	1 900	20 453	7 364
1959	15 701	3 864	1 210	745	1 419	2 384	25 323	9 524
1960	19 933	6 247	1 388	862	2 179	2 921	33 530	12 968
1961	22 065	7 912	1 704	1 598	3 293	3 033	39 605	15 706
1962	23 415	11 279	1 878	1 782	4 174	3 571	46 839	18 876
1963	21 917	17 135	2 030	2 205	5 062	5 336	53 676	21 553
1963 XI	1 800	1 614	155	196	436	454	4 654	1 861
XII	1 712	1 697	162	245	474	448	4 738	1 914
1964 I	1 917	1 745	152	249	477	443	4 984	2 031
II	1 901	1 662	150	218	472	417	4 820	1 947
III	1 998	1 813	154	231	555	463	5 215	2 133
IV	2 077	1 766	151	246	566	487	5 292	2 162
V	2 058	1 754	151	198	540	457	5 157	2 127
VI	2 122	1 728	123	169	565	476	5 183	2 152
VII	2 062	1 661	134	180	527	489	5 053	2 086
VIII	2 169	1 317	161	213	486	436	4 781	2 032
IX	2 173	1 802	189	212	576	440	5 392	2 259
X	2 297	1 856	236	226	617	481	5 714	2 392
XI	2 216	1 821	254	218	607	439		
XII	2 088				584	460		
B. Eisenerzverbrauch in den Hochöfen (c)								
B. Consommation de mineral de fer dans les hauts fourneaux (c)								
B. Consumo di minerale di ferro negli alti forni (c)								
B. Verbruik van ijzererts in de hoogovens (c)								
1954	17 714	23 302	1 110	1 032	9 160	8 640	60 956	21 303
1955	23 674	29 517	1 422	1 199	10 930	9 567	76 309	26 867
1956	25 240	30 934	1 975	1 221	11 127	9 527	80 024	28 241
1957	26 454	32 460	2 308	567	10 996	9 825	82 610	29 069
1958	22 074	31 825	1 820	847	11 182	9 257	77 005	26 838
1959	22 827	32 523	1 749	1 056	11 690	9 291	79 136	27 943
1960	25 341	33 564	2 368	1 190	12 566	9 863	84 892	30 579
1961	22 807	33 303	2 610	473	11 137	9 980	80 310	28 548
1962	17 680	28 295	3 443	522	10 226	8 968	69 134	24 617
1963	14 291	21 851	3 507	370	9 676	7 157	56 851	21 125
1963 XI	1 170	1 569	271	9	791	596	4 407	1 679
XII	1 199	1 705	287	8	836	605	4 641	1 761
1964 I	1 323	1 787	284	11	829	632	4 867	1 876
II	1 334	1 652	270	25	785	615	4 690	1 822
III	1 372	1 746	225	42	817	628	4 830	1 888
IV	1 347	1 816	199	30	777	634	4 804	1 864
V	1 266	1 758	221	16	744	653	4 658	1 808
VI	1 388	1 828	241	29	772	688	4 948	1 953
VII	1 532	1 760	255	21	716	694	4 979	1 996
VIII	1 445	1 386	266	22	720	653	4 492	1 820
IX	1 417	1 766	232	28	790	696	4 929	1 951
X	1 461	1 957	264	14	899	739	5 334	2 097
XI	1 396	1 942	268	38	788	700		
XII	1 329				781	713		

(a) Y compris les minerais agglomérés dans les mines

(b) Partiellement estimé

(c) Y compris fours électriques à fonte

(d) Les données mensuelles sont estimées sur la base des recensements trimestriels

(a) Ivi compresi i minerali agglomerati nelle miniere

(b) Valutazione in parte

(c) Ivi compresi forni elettrici da ghisa

(d) I dati mensili sono stimati sulla base delle rilevazioni trimestrali

Verbrauch an Eisenerz (a) nach Anlagen

Verbruik van ijzererts (a) per installatie

91

1000 t

Deutschland (BR)	France	Italia	Nederland	UEBL · BLEU		EGKS · CECA		Zeit Période Periodo Tijdvak
				Belgique België	Luxembourg	9-14	Fa (b)	
9	10	11	12	13	14	15	16	

C. Eisenerzverbrauch in den Stahlwerken (d)
C. Consommation de minéral de fer dans les aciéries (d)
C. Consumo di minerale di ferro nelle acciaierie (d)
C. Verbruik van ijzererts in de staalfabrieken (d)

275	60	62	26	8	3	434	247	1954
423	66	118	31	7	9	654	376	1955
419	75	153	31	8	9	695	397	1956
471	87	192	27	8	8	784	455	1957
471	87	196	25	10	9	798	440	1958
595	95	185	32	12	16	935	523	1959
919	120	254	28	17	11	1 349	788	1960
1 045	140	269	28	27	8	1 517	965	1961
1 051	148	325	12	28	27	1 591	990	1962
794	151	227	12	29	32	1 246	750	1963
62	14	23	1	3	1	103	61	XI 1963
62	14	23	1	2	1	104	61	XII
75	14	21	1	3	1	115	68	I 1964
75	14	20	1	3	1	115	69	II
75	14	20	1	3	2	116	69	III
85	17	11	1	4	1	119	71	IV
85	17	11	1	4	1	119	71	V
85	16	12	2	3	1	119	71	VI
91	15	11	1	4	1	124	74	VII
91	15	10	1	5	1	123	75	VIII
92	15	11	2	5	2	127	76	IX
								X
								XI
								XII

D. Eisenerzverbrauch insgesamt
D. Consommation totale de minéral de fer
D. Consumo totale di minerale di ferro
D. Verbruik van ijzererts in totaal

25 794	24 811	1 615	1 058	9 530	9 176	71 984	25 205	1954
33 954	31 353	2 096	1 230	11 331	10 565	90 529	31 944	1955
36 220	32 879	2 830	1 252	11 586	10 947	95 714	33 838	1956
38 925	34 577	3 334	1 163	11 472	11 562	101 033	35 762	1957
35 975	34 697	3 055	1 487	11 876	11 166	98 256	34 642	1958
39 123	36 482	3 144	1 833	13 121	11 691	105 394	37 990	1959
46 193	39 931	4 010	2 080	14 762	12 795	119 771	44 335	1960
45 917	41 355	4 583	2 099	14 457	13 021	121 432	45 219	1961
42 146	39 722	5 646	2 316	15 168	12 566	117 564	44 483	1962
37 002	39 137	5 764	2 587	14 767	12 525	111 783	43 444	1963
3 032	3 197	448	206	1 230	1 051	9 164	3 601	XI 1963
2 973	3 416	472	254	1 312	1 054	9 481	3 736	XII
3 315	3 546	456	261	1 309	1 077	9 964	3 975	I 1964
3 320	3 328	440	244	1 260	1 033	9 625	3 838	II
3 445	3 573	400	274	1 375	1 092	10 159	4 090	III
3 509	3 599	361	277	1 347	1 122	10 215	4 097	IV
3 409	3 529	383	215	1 288	1 111	9 935	4 006	V
3 595	3 572	376	200	1 240	1 165	10 148	4 176	VI
3 686	3 436	400	202	1 247	1 184	10 155	4 156	VII
3 705	2 718	437	236	1 211	1 090	9 397	3 927	VIII
3 682	3 583	432	242	1 371	1 138	10 448	4 286	IX
								X
								XI
								XII

(a) Einschließlich Eisenerzinter der Gruben
(b) Teilweise geschätzt
(c) Einschließlich Elektro-Roheisenöfen
(d) Die monatlichen Angaben sind auf Grund vierteljährlicher Ermittlungen geschätzt worden

(a) Met inbegrip van bij de mijnen gesinterde ertsen
(b) Gedeeltelijke raming
(c) Met inbegrip van elektrische ruwijzerovens
(d) De maandelijkse gegevens zijn geschat op basis van driemaandelijke gegevens

Consommation de minéral de manganèse, par service

Consumo di minerale di manganese, per reparto

1000 t

Zeit Période Periodo Tijdvak	Deutschland (BR)	France	Italia	Nederland	UEBL · BLEU		EGKS CECA
					Belgique België	Luxembourg	
	1	2	3	4	5	6	7
A. Manganerzverbrauch in den Hüttensinteranlagen							
A. Consommation de minéral de manganèse dans les installations d'agglomération							
A. Consumo di minerale di manganese negli impianti di agglomerazione							
A. Verbruik van mangaanerts in de sinterinstallaties van de ijzer- en staalindustrie							
1954	33	22	—	—	—	—	55
1955	32	33	—	—	—	—	65
1956	59	34	—	—	—	—	93
1957	33	41	—	—	—	—	74
1958	23	41	1	—	—	—	65
1959	106	11	4	—	—	—	121
1960	101	43	1	—	—	—	145
1961	116	44	2	8	—	—	170
1962	104	37	6	—	—	—	147
1963	78	38	3	—	—	—	119
1963 XI	11	3	—	—	—	—	15
XII	16	5	—	—	—	—	21
1964 I	11	5	—	—	—	—	16
II	4	5	—	—	—	—	9
III	4	3	1	—	—	—	7
IV	14	1	1	—	—	—	16
V	9	0	1	—	—	—	10
VI	4	4	1	—	—	—	9
VII	6	4	—	—	—	—	11
VIII	5	4	1	—	—	—	10
IX	10	5	1	—	—	—	16
X	5	5	1	—	—	—	11
XI	2	5	1	—	—	—	11
XII	9						
B. Manganerzverbrauch in den Hochöfen (a)							
B. Consommation de minéral de manganèse dans les hauts fourneaux (a)							
B. Consumo di minerale di manganese negli alti forni (a)							
B. Verbruik van mangaanerts in de hoogovens (a)							
1954	153	352	102	47	48	51	753
1955	245	502	111	45	68	33	1 004
1956	397	590	123	32	86	36	1 264
1957	392	575	143	13	96	38	1 257
1958	292	507	79	25	97	44	1 044
1959	230	501	70	53	123	44	1 021
1960	354	548	80	75	159	50	1 266
1961	356	593	89	56	165	60	1 319
1962	406	582	79	42	153	52	1 314
1963	509	569	56	23	170	34	1 361
1963 XI	47	51	4	1	13	3	119
XII	38	42	4	1	15	2	103
1964 I	39	43	6	1	19	2	111
II	35	51	6	1	17	2	112
III	37	45	5	1	17	3	108
IV	51	51	7	1	19	4	133
V	56	60	4	0	20	4	144
VI	42	49	4	—	25	4	123
VII	46	39	6	1	21	4	117
VIII	56	54	5	2	20	4	140
IX	37	57	3	1	18	4	120
X	57	56	6	1	22	4	146
XI	44	62	8	1	18	4	137
XII	57				18	4	

(a) Y compris fours électriques à fonte
(b) Les données mensuelles sont estimées sur la base des recensements trimestriels

(a) Inclusi forni elettrici per ghisa
(b) I dati mensili sono stimati sulla base delle rilevazioni trimestrali

Verbrauch an Manganerz nach Anlagen

Verbruik van mangaanerts per installatie

92

1000 t

Deutschland (BR)	France	Italia	Nederland	UEBL - BLEU		EGKS CECA	Zeit Période Periodo Tijdvak
				Belgique België	Luxembourg		
8	9	10	11	12	13	14	

C. Manganerzverbrauch in den Stahlwerken (b)
 C. Consommation de minéral de manganèse dans les aciéries (b)
 C. Consumo di minerale di manganese nelle acciaierie (b)
 C. Verbruik van mangaanerts in de staalfabrieken (b)

2	0	2	1	1	—	6	1954
4	0	2	0	3	—	9	1955
0	0	2	0	0	—	2	1956
3	1	2	3	0	—	9	1957
8	0	1	2	1	—	12	1958
7	0	1	3	1	—	12	1959
6	0	1	4	1	—	12	1960
6	0	2	4	2	—	14	1961
6	1	1	4	2	0	14	1962
5	0	1	4	3	0	13	1963
0	0	0	0	1	—	1	XI 1963
1	0	0	0	0	—	1	XII
1	0	0	0	0	—	1	I 1964
0	0	0	1	0	—	1	II
0	0	0	0	1	—	1	III
0	0	0	0	1	—	1	IV
0	0	0	1	0	—	1	V
1	0	0	0	0	—	1	VI
0	0	0	0	0	—	1	VII
0	0	0	0	0	—	1	VIII
1	0	0	1	0	—	1	IX
							X
							XI
							XII

D. Manganerzverbrauch insgesamt
 D. Consommation totale de minéral de manganèse
 D. Consumo totale di minerale di manganese
 D. Verbruik van mangaanerts in totaal

188	374	104	48	49	51	814	1954
281	535	113	45	71	33	1 078	1955
456	624	125	32	86	36	1 359	1956
428	617	145	16	96	38	1 340	1957
323	548	81	27	98	44	1 121	1958
343	512	75	56	124	44	1 154	1959
461	591	82	79	160	50	1 423	1960
478	637	93	68	165	60	1 501	1961
516	620	86	46	155	52	1 475	1962
592	607	60	27	173	34	1 493	1963
58	54	4	1	13	3	133	XI 1963
55	47	4	2	16	2	126	XII
51	48	6	1	17	2	128	I 1964
39	56	6	2	17	2	122	II
41	48	6	1	20	3	116	III
65	52	8	0	20	3	148	IV
65	60	5	1	20	4	155	V
47	53	5	1	25	4	133	VI
52	43	6	1	21	4	127	VII
61	58	6	2	20	4	151	VIII
48	63	4	2	18	4	139	IX
							X
							XI
							XII

(a) Einschließlich Elektro-Rohisenöfen
 (b) Die monatlichen Angaben sind auf Grund vierteljährlicher Ermittlungen geschätzt worden

(a) Met inbegrip van de elektrische ruwijzerovens
 (b) De maandelijkse cijfers zijn geschat op basis van driemaandelijke gegevens

Consommation de cendres pyrites (installations d'agglomération et hauts fourneaux)

Verbrauch von Abbränden (Sinteranlagen und Hochöfen)

Consumo di ceneri di piriti (impianti di agglomerazione e alti forni)

Verbruik van pyriet-residu (sinterinstallaties en hoogovens)

1000 t

Zeit Période Periodo Tijdvak	Deutschland (BR)	France	Italia	Nederland	UEBL · BLEU		EGKS CECA
					Belgique België	Luxembourg	
Sinteranlagen · Installations d'agglomération · Impianti di agglomerazione · Sinterinstallaties							
1954	2 995	76	654	—	45	—	3 740
1955	3 449	54	770	—	47	—	4 320
1956	3 638	58	638	—	50	—	4 384
1957	3 877	61	560	—	44	—	4 542
1958	3 869	67	603	—	59	—	4 598
1959	3 643	62	489	—	87	—	4 281
1960	4 106	75	488	—	76	—	4 745
1961	3 691	43	453	—	55	—	4 242
1962	3 709	49	313	—	28	—	4 099
1963	3 700	58	209	—	4	—	3 972
1963 X	303	5	20	—	—	—	328
XI	285	5	20	—	—	—	310
XII	272	6	14	—	4	—	296
1964 I	279	6	14	—	4	—	303
II	299	6	13	—	5	—	323
III	299	5	15	—	3	—	322
IV	272	6	20	—	3	—	300
V	297	4	21	—	3	—	325
VI	284	6	20	—	4	—	314
VII	294	3	25	—	5	—	327
VIII	306	2	11	—	5	—	325
IX	306	5	7	—	4	—	322
X	321	5	6	—	6	—	338
XI	318	3	5	—	6	—	338
XII	322			—	6	—	
Hochöfen · Hauts fourneaux · Alti forni · Hoogovens							
1954	72	12	5	—	5	—	94
1955	141	14	4	—	2	—	161
1956	134	26	1	—	7	—	168
1957	125	27	1	—	1	—	154
1958	69	19	1	—	1	—	90
1959	54	22	2	—	—	—	78
1960	58	6	4	—	—	—	68
1961	102	3	0	—	—	—	105
1962	79	0	0	—	—	—	79
1963	84	2	0	—	—	—	86
1963 XI	6	—	0	—	—	—	6
XII	7	—	0	—	—	—	7
1964 I	7	—	—	—	—	—	7
II	5	—	—	—	—	—	5
III	6	—	—	—	—	—	6
IV	5	—	—	—	—	—	5
V	11	—	—	—	—	—	11
VI	7	—	—	—	—	—	7
VII	8	—	—	—	0	—	8
VIII	8	—	—	—	—	—	8
IX	8	—	—	—	—	—	8
X	7	—	—	—	—	—	7
XI	6	—	—	—	—	—	6
XII	6	—	—	—	—	—	6

Zeit Période Periodo Tijdvak	Stahlwerke · Aciéries Acciaierie · Staalfabrieken				Hochöfen (a) Hauts fourneaux (a) Alti forni (a) Hoogovens (a)	Unabh. Stahl- gießereien Fonderies d'acier indép. Fonderie di acciaio indip. Onafhan- kelijke staal- gieterijen	Walzwerke · Laminoirs Laminatoi · Walsrijen		Insgesamt Total Totale Totaal	
	Thomasstahl Acier Thomas Acciaio Thomas Thomasstaal	S.M.-Stahl Acier Martin Acciaio Martin Martinstaal	Elektrostahl Acier électrique Acciaio elettrico Elektrostaal	Sonst. Stahl Autr. aciers Altri acciai And. soorten			Insgesamt Total Totale Totaal	Schweiß- eisenpakete Fer au paquet Ferro a pachetto Pakketijzer		Verbrauch zum Weiter- auswalzen Prod. usagés relaminés Prodotti usati per rilaminazione Verbruik voor herwalsing
	1	2	3	4	5	6	7	8	9	10

Schrott (b) · Ferraille (b) · Rottame (b) · Schroot (b)

1954	1 375	13 130	3 283	13	17 801	3 459	.	95	166	
1955	1 698	14 813	3 935	5	20 451	4 030	553	105	223	25 352
1956	1 740	16 150	4 573	2	22 465	4 363	592	91	228	27 739
1957	1 839	17 230	5 330	40	24 439	3 907	627	34	244	29 251
1958	1 886	15 879	5 280	138	23 183	3 165	649	47	235	27 279
1959	2 253	16 962	5 812	230	25 257	2 902	633	34	230	29 056
1960	2 692	19 189	6 881	357	29 119	3 026	731	31	284	33 191
1961	2 670	18 710	7 433	486	29 299	2 876	819	23	272	33 289
1962	2 784	18 045	7 870	722	29 421	2 174	806	20	275	32 696
1963	3 162	17 425	8 246	1 245	30 078	2 021	720	16	255	33 090
1963 2	777	4 417	2 121	296	7 611	536	183	4	68	8 402
1963 3	789	4 170	1 970	307	7 236	468	162	4	59	7 929
1963 4	853	4 440	2 102	393	7 788	472	188	3	65	8 516
1964 1	859	4 748	2 227	467	8 301	461	195	4	61	9 022
1964 2	860	4 666	2 249	536	8 310	521	195	3	61	9 090
1964 3	820	4 618	2 070	577	8 085	456	175	4	53	8 773

Roheisen · Fonte · Ghisa · Ruwijzer

1954	24 758	4 679	149	1	29 587					
1955	30 396	6 049	172	4	36 621		43			36 664
1956	32 365	6 594	195	1	39 155		41			39 196
1957	32 958	7 205	232	53	40 448		38			40 486
1958	32 234	6 699	216	555	39 704		32			39 736
1959	34 935	7 314	269	913	43 431		19			43 450
1960	38 703	9 460	319	1 460	49 942		21			49 963
1961	37 865	9 564	357	2 192	49 978		21			49 999
1962	36 185	9 692	387	3 194	49 458		22			49 480
1963	34 966	9 176	350	4 930	49 423		17			49 440
1963 2	8 755	2 262	88	1 144	12 249		4			12 253
1963 3	8 696	2 306	95	1 215	12 313		3			12 316
1963 4	8 738	2 359	92	1 582	12 770		5			12 775
1964 1	8 917	2 562	93	2 016	13 589		5			13 593
1964 2	9 205	2 539	77	2 047	14 030		6			14 036
1964 3	8 906	2 713	74	2 366	14 058		5			14 063

Spiegeleisen und Hochofen-Ferromangan · Spiegel et ferro-manganèse
Ghisa speculare e ferro-manganese · Spiegelijzer en hoogoven-ferromangaan

1954	286	199	25	0	510					
1955	357	220	29	0	606		12			618
1956	384	240	35	0	659		11			670
1957	413	259	39	0	711		12			723
1958	404	227	37	1	669		14			683
1959	407	222	38	4	671		11			682
1960	440	238	44	7	729		12			741
1961	431	225	48	11	715		13			728
1962	426	218	50	14	708		16			724
1963	382	200	53	22	657		15			672
1963 2	96	52	14	4	166		3			169
1963 3	90	48	12	5	155		4			159
1963 4	95	51	13	8	167		5			172
1964 1	97	57	15	9	177		5			182
1964 2	97	52	14	10	173		5			178
1964 3	94	49	13	11	167		6			173

(a) Y compris fours électriques à fonte
Compresi forni elettrici per ghisa
(b) Y compris chutes propres des usines
Compresi ricuperi interni

(a) Einschließlich Elektro-Roheisenöfen
Met inbegrip van elektrische ruwijzerovens
(b) Einschließlich Kreislaufmaterial
Met inbegrip van omloopschroot

Consommation par pays, de ferrailles, et de fonte (a) par tonne d'acier produite et, pour l'ensemble de la Communauté, par procédés de fabrication

Consumo per paese di rottami di ferro e di ghisa (a) per tonnellata d'acciaio prodotta e secondo il processo di fabbricazione per l'insieme della Comunità

kg/t

Zeit Période Periodo Tijdvak	Stahlwerke — ohne unabhängige Stahlgießereien Acieries — sans les fonderies d'acier indépendantes Acciaierie — senza le fonderie di acciaio indipendenti Staalabrieken — onafhankelijke staalgietorijen niet inbegrepen					Unabhängige Stahlgießereien Fonderies d'acier indépendantes Fonderie di acciaio indipendenti Onafhankelijke staalgietorijen
	Thomas	S.M.-Stahl Martin Martinstaal	Elektrostahl Electrique Elettrico Elektrostaal	Sonstiger Autres Altri Andere	Insgesamt Total Totale Totaal	
	1	2	3	4	5	
A) Schrott · Ferraille						
1954	62	753	950	918	407	.
1955	63	720	942	927	389	944
1956	60	728	944	944	397	950
1957	61	731	953	493	409	977
1958	66	715	954	272	401	1 005
1959	71	723	945	238	400	1 036
1960	75	697	940	227	400	1 034
1961	76	691	944	204	401	1 046
1962	82	683	962	208	408	1 037
1963	95	690	977	228	415	1 034
1962 1	81	686	946	203	408	1 023
2	82	688	955	203	409	1 035
3	80	676	971	203	399	1 047
4	85	680	972	220	405	1 047
1963 1	91	697	973	228	416	1 033
2	94	696	976	232	418	1 037
3	95	679	979	228	406	1 019
4	101	688	978	224	415	1 050
1964 1	101	686	981	213	416	1 026
2	97	680	978	220	407	1 026
3	96	665	988	221	401	1 040
B) Rohelsen (a) · Fonte (a)						
1954	1 107	281	49	66	694	.
1955	1 117	307	47	126	715	94
1956	1 114	310	46	62	709	83
1957	1 107	317	48	666	695	78
1958	1 115	314	45	865	704	71
1959	1 097	322	45	920	705	66
1960	1 089	353	49	920	702	47
1961	1 081	362	51	925	699	43
1962	1 073	375	53	920	697	49
1963 r	1 060	371	48	901	691	47
1962 1	1 078	367	54	923	692	49
2	1 072	370	53	923	692	45
3	1 073	382	55	927	705	45
4	1 068	380	51	910	699	53
1963 1	1 069	364	47	909	691	44
2	1 062	365	47	894	686	42
3	1 057	383	49	899	700	45
4	1 052	374	49	904	690	55
1964 1	1 053	379	48	921	690	49
2	1 054	378	40	911	695	57
3	1 050	398	41	907	703	54

(a) Y compris Spiegel et ferro manganèse carburé -- par t de production nette

(b) Y compris fonderies d'acier indépendantes.

(c) Pour l'année 1954 sans les fonderies d'acier indépendantes

(a) Ivi compresi: ghisa speculare, e ferro-manganese carburato — per tonnellata di produzione netta

(b) Ivi comprese: le fonderie di acciaio indipendenti

(c) Fonderie d'acciaio indipendenti escluse per l'anno 1954

Schrott- und Rohisenverbrauch (a) je Tonne Rohstahl nach Ländern und für die Gemeinschaft insgesamt nach Erzeugungsverfahren

95

Verbruik van schroot en ruwijzer (a) per ton ruwstaal verdeeld naar produktie-procédés per land en voor de Gemeenschap in totaal

kg/t

Alle Verfahren zusammen (b) (c) · Ensemble des procédés (b) (c)
Tutti i processi di fabbricazione (b) (c) · Alle procédés tezamen (b) (c)

Zeit
Période
Periodo
Tijdvak

EGKS CECA	Deutschland (BR)	France	Italia	Nederland	UEBL · BLEU		
					Belgique België	Luxembourg	
7	8	9	10	11	12	13	

A) Rottami · Schroot

407	430	360	794	794	192	100	1954
396	396	359	783	744	218	106	1955
403	407	365	775	727	226	113	1956
416	417	373	770	707	233	115	1957
408	410	379	764	615	206	117	1958
407	415	369	754	552	205	144	1959
407	406	371	745	538	214	154	1960
408	407	374	725	505	209	149	1961
412	415	371	714	517	202	174	1962
421	428	368	734	470	199	182	1963
416	416	377	727	523	210	154	1 1962
415	418	373	729	524	210	182	2
405	414	361	699	497	189	177	3
411	415	370	703	526	197	178	4
423	427	378	727	492	203	181	1 1963
424	434	371	713	473	200	178	2
412	420	359	731	463	191	183	3
421	432	365	751	452	201	184	4
422	436	372	755	419	204	178	1 1964
413	421	372	778	446	202	177	2
406	415	374	753	447	196	173	3

B) Ghisa (a) · Ruwijzer (a)

694	668	740	299	318	913	1 015	1954
708	704	749	307	359	904	1 004	1955
702	693	745	313	372	902	1 002	1956
672	682	739	319	390	892	993	1957
697	688	731	327	495	919	986	1958
699	684	743	337	557	923	975	1959
696	688	738	349	575	913	962	1960
692	683	735	370	602	915	968	1961
688	676	735	391	591	925	937	1962
685	666	739	376	644	934	929	1963
684	673	729	369	583	916	964	1 1962
685	673	731	376	583	915	923	2
698	681	746	413	610	937	933	3
692	679	733	408	587	931	929	4
684	668	733	386	620	935	928	1 1963
680	660	735	371	636	933	931	2
695	675	748	393	652	941	929	3
690	662	740	369	662	928	927	4
685	660	735	363	699	925	929	1 1964
689	668	734	339	671	926	932	2
698	676	745	366	669	932	938	3

(a) Einschließlich Spiegeleisen und Hochofen-Ferromangan — je t Netto-erzeugung

(b) Einschließlich unabhängige Stahlgießereien

(c) Für das Jahr 1954 ohne unabhängige Stahlgießereien

(a) Met inbegrip van spiegelijzer en hoogoven-ferromangaan — per ton v.d. nettostaalproduktie

(b) Met inbegrip van de onafhankelijke staalgietereien

(c) Voor het jaar 1954 exclusief onafhankelijke staalgietereien

Consommation de ferraille (a), par service

Consumo di rottame (a), per reparto

1000 t

Zeit Période Periodo Tijdvak	Deutschland (BR)	France	Italia	Nederland	UEBL · BLEU		EGKS CECA
					Belgique België	Luxembourg	
	1	2	3	4	5	6	7
A) Schrottverbrauch in den Sinteranlagen · A) Consommation de ferraille dans les installations d'agglomération							
A) Consumo di rottame negli impianti di agglomerazione · A) Verbruik van schroot in de sinterinstallaties							
1954	0	—	—	—	—	—	0
1955	0	—	—	—	—	—	—
1956	—	—	—	—	—	—	—
1957	—	—	—	—	—	—	—
1958	—	—	—	—	—	—	—
1959	—	—	—	—	—	—	—
1960	0	—	—	—	—	—	0
1961	—	0	—	—	—	—	0
1962	—	5	—	—	—	—	5
1963	0	5	—	—	—	—	5
1963 2	—	1	—	—	—	—	1
3	0	1	—	—	—	—	1
4	—	1	—	—	—	—	1
1964 1	—	1	—	—	—	—	1
2	—	1	—	—	—	—	1
3	—	1	—	—	—	—	1
B) Schrottverbrauch in den Hochöfen (b) · B) Consommation de ferraille dans les hauts fourneaux (b)							
B) Consumo di rottame negli alti forni (b) · B) Verbruik van schroot in de hoogovens (b)							
1954	1 388	1 080	61	11	645	274	3 459
1955	1 569	1 348	61	0	804	248	4 030
1956	1 552	1 392	60	0	1 032	327	4 363
1957	1 279	1 313	52	0	981	282	3 907
1958	826	1 329	48	1	723	238	3 165
1959	864	1 186	24	—	640	188	2 902
1960	920	1 257	35	0	617	197	3 026
1961	891	1 219	40	—	512	214	2 876
1962	834	883	30	—	318	109	2 174
1963	752	834	19	—	327	89	2 021
1963 2	180	253	4	—	82	17	536
3	184	167	5	—	84	28	468
4	201	174	5	—	79	15	474
1964 1	177	178	6	—	73	26	461
2	206	185	3	—	77	50	521
3	207	139	3	—	62	44	456
C) Schrottverbrauch in den Stahlwerken · C) Consommation de ferraille dans les aciéries							
C) Consumo di rottame nelle acciaierie · C) Verbruik van schroot in de staalfabrieken							
1954	8 610	3 780	3 446	737	945	283	17 803
1955	9 455	4 370	4 362	722	1 199	343	20 451
1956	10 513	4 761	4 729	727	1 346	389	22 465
1957	11 360	5 054	5 430	830	1 362	403	24 439
1958	10 494	5 291	4 962	876	1 164	396	23 183
1959	11 898	5 393	5 267	915	1 258	526	25 257
1960	13 485	6 187	6 321	1 037	1 458	631	29 919
1961	13 216	6 305	6 811	987	1 368	612	29 034
1962	13 151	6 131	6 996	1 061	1 384	698	29 421
1963	13 194	6 204	7 459	1 078	1 412	732	30 078
1963 2	3 230	1 637	1 935	282	349	178	7 611
3	3 304	1 397	1 754	260	333	188	7 236
4	3 437	1 609	1 897	275	379	188	7 786
1964 1	3 801	1 727	1 895	274	411	193	8 301
2	3 786	1 822	1 784	291	420	206	8 310
3	3 794	1 552	1 686	280	394	199	8 085

(a) Vieilles fontes incluses
 (b) Et fours électriques à fonte
 (c) Pour fer au paquet et produits usagés relaminés

(a) Rottami di ghisa inclusi
 (b) E forni elettrici per ghisa
 (c) Per ferro a pacchetti e rilaminazioni

Verbrauch an Schrott (a) nach Anlagen

Verbruik van schroot (a) per installaties

96

1000 t

Deutschland (BR)	France	Italia	Nederland	UEBL · BLEU		EGKS CECA	Zeit Période Periodo Tijdvak
				Belgique België	Luxembourg		
8	9	10	11	12	13	14	

D) Schrottverbrauch in den Walzwerken (c) · D) Consommation de ferraille dans les laminoirs (c)
D) Consumo di rottame nei laminatoi (c) · D) Verbruik van schroot in de walsrijen

24	54	122	—	61	—	261	1954
33	97	129	—	69	—	328	1955
33	91	125	—	70	—	319	1956
27	102	128	—	21	—	278	1957
21	91	143	—	27	—	282	1958
20	73	142	—	29	—	264	1959
20	91	176	—	28	—	315	1960
15	72	182	—	26	—	295	1961
13	73	188	—	21	—	295	1962
14	78	162	—	16	—	270	1963
4	20	44	—	4	—	72	2 1963
3	16	40	—	4	—	63	3
3	22	37	—	3	—	65	4
3	23	35	—	4	—	65	1 1964
3	20	38	—	3	—	64	2
3	17	33	—	2	—	55	3

E) Schrottverbrauch in den unabh. Stahlgießereien · E) Consomm. de ferraille dans les fonderies d'acier indép.
E) Consumo di rottame nelle fonderie di acciaio indép. · E) Verbruik van schroot in de onafh. staalgietereien

.	.	19	.	.	—	.	1954
262	180	18	7	86	—	553	1955
291	185	14	8	94	—	592	1956
302	202	14	9	100	—	627	1957
287	263	15	8	76	—	649	1958
312	226	28	8	59	—	633	1959
363	240	40	8	80	—	731	1960
394	277	44	7	97	—	819	1961
377	270	50	7	102	—	806	1962
335	255	39	7	85	—	721	1963
80	68	10	2	23	—	183	2 1963
83	49	9	2	19	—	162	3
86	70	10	2	20	—	188	4
91	72	11	2	20	—	196	1 1964
91	71	11	2	20	—	195	2
90	56	9	2	18	—	175	3

F) Schrottverbrauch insgesamt · F) Consommation totale de ferraille
F) Consumo totale di rottame · F) Verbruik van schroot in totaal

.	.	3 648	.	.	283	.	1954
11 319	5 995	4 570	729	2 158	591	25 362	1955
12 389	6 429	4 928	735	2 542	716	27 739	1956
12 968	6 671	5 624	839	2 464	685	29 251	1957
11 628	6 974	5 168	885	1 990	634	27 279	1958
13 094	6 878	5 461	923	1 986	714	29 056	1959
14 788	7 775	6 572	1 045	2 183	828	33 191	1960
14 516	7 863	7 077	994	2 003	826	33 289	1961
14 375	7 362	7 264	1 068	1 825	807	32 701	1962
14 296	7 376	7 679	1 086	1 840	821	33 096	1963
3 494	1 979	1 993	284	458	195	8 403	2 1963
3 574	1 630	1 808	262	440	216	7 930	3
3 727	1 877	1 954	277	481	203	8 518	4
4 072	2 001	1 947	276	508	219	9 024	1 1964
4 086	2 099	1 836	293	520	256	2 090	2
4 274	1 765	1 731	282	476	243	8 771	3

(a) Einschl. Gußbruch
(b) Einschl. Elektro-Rohisenöfen
(c) Für Schweißisenpakete und zum Weiterauswalzen verbrauchtes Material (kein Halbzeug)

(a) Met inbegrip van gegoten schroot
(b) Met inbegrip van elektrische ruwijzerovens.
(c) Voor pakketijzer en gebruikte producten rechtstreeks bestemd voor herwalsing (geen halfabrikaten)

Consommation de ferraille par tonne de fonte produite dans les installations productrices de fonte (a)

Verbrauch an Schrott in den Roheisenerzeugungsanlagen (a) pro Tonne erzeugten Roheisens

Consumo di rottame per tonnellata di ghisa prodotta nelle installazioni produttrici di ghisa (a)

Verbruik van schroot in de produktie-installaties voor ruwijzer (a) per ton geproduceerd ruwijzer

kg/t

Zeit Période Periodo Tijdvak	Deutschland (BR)	France	Italia	Nederland	UEBL · BLEU		EGKS CECA
					Belgique België	Luxembourg	
1954	92	122	47	18	141	98	104
1955	81	123	36	0	150	81	98
1956	75	122	31	0	195	100	700
1957	60	110	24	0	176	85	87
1958	42	111	23	1	131	73	73
1959	40	95	11	—	107	55	62
1960	36	90	13	0	95	53	56
1961	35	85	13	—	79	57	53
1962	34	63	8	—	47	31	40
1963	33	58	5	—	47	25	38
1960 1	34	93	7	—	94	42	56
2	38	90	14	—	90	53	56
3	36	89	15	0	103	59	57
4	35	87	16	—	92	59	55
1961 1	38	93	13	—	92	72	59
2	37	90	16	—	86	67	61
3	34	84	11	—	79	55	51
4	31	72	11	—	63	32	44
1962 1	28	60	11	—	51	33	38
2	35	62	10	—	44	30	40
3	37	64	7	—	49	30	42
4	37	66	5	—	44	30	42
1963 1	33	70	4	—	48	34	42
2	32	67	4	—	48	19	41
3	32	50	6	—	49	31	36
4	34	46	5	—	43	16	35
1964 1	28	46	7	—	37	27	32
2	31	46	4	—	38	47	35
3	29	38	4	—	47	41	30
4	30					35	

(a) Y compris consommation de ferraille dans les fours électriques à fonte
Ivi compreso il consumo di rottame nei forni elettrici per ghisa

(a) Einschl. Schrottverbrauch in Elektro-Roheisenöfen
Met inbegrip van het verbruik van schroot in de elektrische ruwijzerovens

Consommation de fonte, de spiegel et de ferro-manganèse carburé, pour la production d'acier

Verbrauch an Roheisen, Spiegeleisen und Hochofen-Ferromangan für die Stahlerzeugung

Consumo di ghisa, di ghisa speculare e di ferro-manganese carburato per la produzione di acciaio

Verbruik van ruwijzer, spiegelijzer en hoogovenferromangaan voor de staalproductie

98

DEUTSCHLAND (BR) · FRANCE · ITALIA

1000 t

Zeit Période Periodo Tijdvak	Roheisen (a) · Fonte (a) Ghisa (a) · Ruwijzer (a)			Spiegeleisen und Hochofen-Ferromangan Spiegel et ferro-manganèse carburé Ghisa speculare e ferro-manganese carburato Spiegelijzer en hoogovenferromangaan			Insgesamt · Total Totale · Totaal		
	Stahlwerke Acieries Acciaierie Staalfabrieken	Unabh. Stahl- gieBereien Fonderies d'acier indép. Fonderie di acciaio indep. Onafh. staal- gieterijen	Insgesamt Total Totale Totaal	Stahlwerke Acieries Acciaierie Staalfabrieken	Unabh. Stahl- gieBereien Fonderies d'acier indép. Fonderie di acciaio indep. Onafh. staal- gieterijen	Insgesamt Total Totale Totaal	Stahlwerke Acieries Acciaierie Staalfabrieken	Unabh. Stahl- gieBereien Fonderies d'acier indép. Fonderie di acciaio indep. Onafh. staal- gieterijen	Insgesamt Total Totale Totaal

Deutschland (BR)

1954	13 138			210			13 348		
1955	16 946	31	16 977	257	5	262	17 203	36	17 239
1956	18 094	30	18 124	265	4	269	18 359	34	18 393
1957	18 759	26	18 785	286	4	290	19 045	30	19 075
1958	17 779	20	17 799	267	4	271	18 046	24	18 070
1959	19 818	13	19 831	290	3	293	20 108	16	20 124
1960	23 129	13	23 142	312	4	316	23 441	17	23 458
1961	22 515	13	22 528	305	4	309	22 820	17	22 837
1962	21 720	11	21 731	292	3	295	22 012	14	22 026
1963	20 778	9	20 787	265	3	268	21 043	12	21 055
1963 1	5 105	2	5 107	66	1	67	5 171	3	5 174
2	4 968	2	4 970	63	1	64	5 031	3	5 034
3	5 374	2	5 376	67	1	68	5 441	3	5 443
4	5 331	2	5 331	69	1	70	5 400	3	5 403
1964 1	5 814	2	5 816	73	1	74	5 888	3	5 891
2	6 074	2	6 076	71	1	72	6 145	3	6 148
3	6 550	2	6 552	73	1	74	6 623	3	6 626

France

1954	7 573			180			7 753		
1955	9 243	6	9 249	202	5	207	9 445	11	9 456
1956	9 782	5	9 787	220	4	224	10 002	9	10 011
1957	10 160	6	10 166	240	4	244	10 400	10	10 410
1958	10 446	7	10 453	229	8	237	10 675	15	10 690
1959	11 047	4	11 051	222	6	228	11 269	10	11 279
1960	12 494	4	12 498	252	5	257	12 746	9	12 755
1961	12 682	4	12 686	234	7	241	12 916	11	12 927
1962	12 422	6	12 428	224	10	234	12 646	16	12 662
1963	12 753	5	12 758	205	10	215	12 958	15	12 973
1963 1	3 109	1	3 110	55	2	57	3 164	3	3 167
2	3 327	1	3 328	55	2	57	3 382	3	3 385
3	2 970	0	2 970	44	2	46	3 014	2	3 016
4	3 347	2	3 349	51	3	54	3 398	5	3 403
1964 1	3 497	2	3 499	54	3	57	3 551	5	3 556
2	3 687	3	3 690	56	4	60	3 743	7	3 750
3	3 272	2	3 274	50	3	53	3 322	5	3 327

Italia

1954	1 222	1	1 223	39	—	39	1 261	1	1 262
1955	1 613	1	1 614	52	0	52	1 665	1	1 666
1956	1 802	1	1 803	60	0	60	1 862	1	1 863
1957	2 111	1	2 111	65	0	65	2 175	1	2 176
1958	2 003	1	2 004	57	0	57	2 060	1	2 061
1959	2 245	1	2 246	47	0	47	2 292	1	2 293
1960	2 844	1	2 845	47	0	47	2 891	1	2 892
1961	3 337	0	3 337	54	1	55	3 392	1	3 393
1962	3 672	0	3 672	60	1	61	3 732	1	3 733
1963	3 736	0	3 736	63	1	64	3 799	1	3 800
1963 1	953	0	953	16	0	16	969	0	969
2	939	0	939	17	0	17	956	0	956
3	931	0	931	16	0	16	947	0	947
4	922	0	922	16	0	16	938	0	938
1964 1	891	0	891	16	0	16	907	0	907
2	756	0	756	13	0	13	769	0	769
3	812	0	812	12	0	12	824	0	824

(a) Toutes catégories exceptées celles des col. 4 à 6
Tutte le categorie eccettuate quelle delle colonne 4 a 6

(a) Alle Sorten, ausgenommen diejenigen der Spalten 4 bis 6
Alle soorten, met uitzondering van die der kolommen 4 tot 6

Consommation de fonte, de spiegel et de ferro-manganèse carburé, pour la production d'acier

Verbrauch an Roheisen, Spiegeleisen und Hochofen-Ferromangan für die Stahlerzeugung

Consumo di ghisa, di ghisa speculare e di ferro-manganese carburato per la produzione d'acciaio

Verbruik van ruwijzer, spiegelijzer en hoogoven-ferromangaan voor de staalproductie

1000 t

NEDERLAND · BELGIQUE / BELGIË · LUXEMBOURG

Zeit Période Período Tijdvak	Roheisen (a) · Fonte (a) Ghisa (a) · Ruwijzer (a)			Spiegeleisen und Hochofen-Ferromangan Spiegel et ferro-manganèse carburé Ghisa speculare e ferro-manganese carburato Spiegelijzer en hoogoven-ferromangaan			Insgesamt · Total Totale · Totaal		
	Stahlwerke	Unabh. Stahl- gieBereien	Insgesamt	Stahlwerke	Unabh. Stahl- gieBereien	Insgesamt	Stahlwerke	Unabh. Stahl- gieBereien	Insgesamt
	Acíerías	Fonderies d'acier indép.	Total	Acíerías	Fonderies d'acier indép.	Total	Acíerías	Fonderies d'acier indép.	Total
	Acciaierie Staalfabrieken	Fonderie di acciaio indep. Onafh. staal- gieterijen	Totale Totaal	Acciaierie Staalfabrieken	Fonderie di acciaio indep. Onafh. staal- gieterijen	Totale Totaal	Acciaierie Staalfabrieken	Fonderie di acciaio indep. Onafh. staal- gieterijen	Totale Totaal
1	2	3	4	5	6	7	8	9	
Nederland									
1954	290	·	·	5	·	·	295	·	·
1955	346	0	346	5	0	5	351	0	351
1956	384	0	384	7	0	7	391	0	391
1957	454	0	454	8	0	8	462	0	462
1958	703	0	703	8	0	8	711	0	711
1959	922	0	922	8	0	8	930	0	930
1960	1 107	0	1 107	10	0	10	1 117	0	1 117
1961	1 175	0	1 175	11	0	11	1 186	0	1 186
1962	1 222	0	1 222	10	0	10	1 232	0	1 232
1963	1 498	0	1 498	11	0	·	1 509	0	1 509
1963	333	0	333	3	0	3	336	0	336
2	384	0	384	3	0	3	387	0	387
3	372	0	372	3	0	3	375	0	375
4	408	0	408	3	0	3	411	0	411
1964	457	0	457	3	0	3	460	0	460
2	437	0	437	3	0	3	440	0	440
3	416	0	416	3	0	3	419	0	419
Belgique / België									
1954	4 520	·	·	50	·	·	4 570	·	·
1955	5 264	5	5 269	60	2	62	5 324	7	5 331
1956	5 669	8	5 677	70	3	73	5 739	11	5 750
1957	5 506	5	5 511	76	3	79	5 582	8	5 590
1958	5 434	4	5 438	76	2	78	5 510	6	5 516
1959	5 863	2	5 865	70	1	71	5 933	3	5 936
1960	6 477	3	6 480	70	2	72	6 547	5	6 552
1961	6 329	3	6 332	71	2	73	6 400	5	6 405
1962	6 706	4	6 710	81	2	83	6 787	6	6 793
1963	6 950	3	6 953	76	2	78	7 026	·	7 104
1963	1 694	1	1 695	20	0	20	1 714	1	1 715
2	1 712	1	1 713	20	0	20	1 732	1	1 733
3	1 718	1	1 719	17	0	17	1 735	1	1 736
4	1 827	1	1 828	18	0	18	1 845	1	1 846
1964	1 929	1	1 930	20	0	20	1 949	1	1 950
2	2 000	1	2 001	19	0	19	2 019	1	2 020
3	1 937	0	1 937	19	0	19	1 956	1	1 957
Luxembourg									
1954	2 846	—	2 846	26	—	26	2 872	—	2 872
1955	3 209	—	3 209	31	—	31	3 240	—	3 240
1956	3 426	—	3 426	36	—	36	3 462	—	3 462
1957	3 462	—	3 462	35	—	35	3 497	—	3 497
1958	3 338	—	3 338	33	—	33	3 331	—	3 331
1959	3 536	—	3 536	34	—	34	3 570	—	3 570
1960	3 891	—	3 891	39	—	39	3 930	—	3 930
1961	3 940	—	3 940	40	—	40	3 980	—	3 980
1962	3 717	—	3 717	39	—	39	3 756	—	3 756
1963	3 707	—	3 707	37	—	37	3 744	—	3 744
1963	905	—	905	9	—	9	914	—	914
2	920	—	920	9	—	9	929	—	929
3	948	—	948	9	—	9	957	—	957
4	934	—	934	10	—	10	944	—	944
1964	1 001	—	1 001	10	—	10	1 011	—	1 011
2	1 073	—	1 073	11	—	11	1 084	—	1 084
3	1 071	—	1 071	18	—	10	1 081	—	1 081

(a) Toutes catégories exceptées celles des col. 4 à 6
Tutte le categorie eccettuate quelle delle colonne 4 a 6

(a) Alle Sorten, ausgenommen diejenigen der Spalten 4 bis 6
Alle soorten, met uitzondering van die der kolommen 4 tot 6

Production de coke de four des cokeries sidérurgiques de l'ensemble de la Communauté

Produzione di coke da forno delle cokerie siderurgiche dell'insieme della Comunità

Erzeugung der Hüttenkokereien an Hochofenkoks in der Gemeinschaft

Produktie van hoogovenokes in de hoogovenokesfabrieken verbonden aan de IJzer- en staalindustrie van de Gemeenschap

100

1000 t — %

Zeit Période Periodo Tijdvak	Erzeugung insgesamt Production totale Produzione totale Totale produktie	Darunter Hüttenkokereien · Dont cokeries sidérurgiques Di cui cokerie siderurgiche · Waarvan hoogoven cokesfabrieken						Insgesamt Total Totale Totaal	Sp. 8 Sp. 1 x 100 Col. 8 Col. 1 x 100 Col. 8 Col. 1 x 100 Col. 8 Col. 1 x 100
		Großkoks Gros coke Coke grosso Grove cokes	Gießereikoks Coke de fond. Coke da fond. Gietelijcokes > 80 mm	Brechkoks · Coke Coke · Cokes		Koksgrus Poussier d.c. Polvere di c. Cokesgruis < 10 mm	Sonstiger Autre Altro Andere		
				80—60 60—40	40—20 20—10				
				1	2				
1952	62 379	14 784	23,7
1953	61 514	13 991	22,7
1954	59 833	11 535	13	1 520	734	589	68	14 459	24,2
1955	68 633	12 449	11	2 284	877	653	68	16 342	23,8
1956	74 809	12 936	5	2 927	1 021	729	96	17 714	23,7
1957	77 168	13 262	10	3 022	986	758	95	18 133	23,5
1958	74 431	13 256	8	3 138	994	815	96	18 307	24,6
1959	70 187	13 419	3	3 095	932	844	97	18 390	26,2
1960	73 929	14 705	1	3 171	894	884	125	19 780	26,8
1961	73 442	14 659	1	3 202	901	869	130	19 762	26,9
1962	72 144	14 472	25	3 389	920	918	166	19 890	27,6
1963	71 073	13 988	41	3 326	1 000	945	155	19 456	27,4
1962 I	6 257	1 258	0	294	80	78	14	1 724	27,6
II	5 672	1 144	2	262	73	71	12	1 564	27,6
III	6 262	1 270	3	281	85	77	13	1 729	27,6
IV	5 981	1 204	2	253	77	75	11	1 622	27,1
V	6 139	1 225	2	269	74	79	12	1 661	27,1
VI	5 881	1 199	2	264	72	77	11	1 625	27,6
VII	6 038	1 196	2	275	73	76	19	1 641	27,2
VIII	5 947	1 198	3	280	74	79	16	1 650	27,7
IX	5 815	1 176	2	288	72	76	15	1 629	28,0
X	6 017	1 206	2	300	80	78	14	1 680	27,9
XI	5 948	1 188	2	301	78	76	15	1 660	27,9
XII	6 185	1 208	2	322	82	76	14	1 704	27,6
1963 I	6 387	1 235	2	313	97	84	16	1 747	27,4
II	5 872	1 120	2	278	91	76	14	1 581	26,9
III	5 862	1 205	2	292	84	79	15	1 677	28,6
IV	5 736	1 151	2	274	81	74	13	1 595	27,8
V	6 016	1 195	3	292	88	78	16	1 672	27,8
VI	5 702	1 142	3	273	78	88	13	1 598	28,0
VII	5 856	1 169	3	282	82	79	14	1 630	27,8
VIII	5 781	1 148	4	274	80	80	11	1 597	27,6
IX	5 726	1 129	4	249	85	73	11	1 551	27,0
X	6 055	1 169	4	255	72	74	12	1 586	26,2
XI	5 908	1 142	4	255	73	79	11	1 563	26,5
XII	6 172	1 183	6	289	88	82	10	1 658	26,9
1964 I	6 318	1 208	5	285	95	84	13	1 689	26,7
II	6 835	1 130	5	263	84	78	12	1 571	26,9
III	6 244	1 198	3	279	84	84	12	1 160	26,6
IV	6 077	1 168	1	255	82	11	11	1 598	26,3
V	6 145	1 156	2	259	73	79	10	1 580	25,7
VI	5 962	1 129	2	232	74	76	9	1 522	25,6
VII	6 070	1 128	2	234	74	77	12	1 527	25,2
VIII	6 024	1 122	2	234	77	77	34	1 544	25,6
IX	6 066	1 117	2	232	78	73	37	1 540	25,4
X	6 361	1 163	2	270	85	79	38	1 637	25,7
XI	6 236	1 134	2	263	80	81	38	1 599	25,6
XII									

Consommation de coke (a), par service, et d'autres combustibles solides (ensemble CECA) dans les usines sidérurgiques de la Communauté (b) (cokeries sidérurgiques exclues)

Consumo di coke (a), per installazioni, e consumo di altri combustibili solidi (insieme della CECA) negli stabilimenti siderurgici della Comunità (b) (cokerie siderurgiche escluse)

1000 t

Zeit Période Periodo Tijdvak	Deutschland (BR)	France	Italia	Nederland	UEBL · BLEU		EGKS CECA
					Belgique Belgia	Luxembourg	
	1	2	3	4	5	6	7
A) Koksverbrauch in den Hüttensinteranlagen · Consommation de coke dans les installations d'agglomération							
A) Consumo di coke negli impianti di agglomerazione · Verbruik van cokes in de sinterinstallaties							
1954	738	130	54	—	53	—	975
1955	695	140	52	—	42	—	929
1956	665	146	69	—	47	—	927
1957	826	145	70	51	53	—	1 145
1958	986	173	79	52	65	1	1 356
1959	1 157	267	78	62	145	—	1 709
1960	1 544	399	90	47	159	—	2 239
1961	1 715	354	108	72	218	—	2 467
1962	1 750	601	132	43	306	38	2 870
1963	1 567	1 064	145	104	320	183	3 382
1963 XII	145	97	13	21	30	17	322
1964 I	155	107	11	16	31	17	337
II	161	100	10	10	32	16	329
III	162	115	12	—	38	18	346
IV	156	112	11	19	39	20	358
V	157	108	10	3	35	19	333
VI	159	103	10	2	38	17	330
VII	155	96	11	18	36	19	335
VIII	164	77	12	7	33	17	310
IX	167	105	13	—	38	17	340
X	171	113	17	14	42	19	376
XI	173	109	19	9	42	18	370
XII	162				42	19	
B) Koksverbrauch in den Hochöfen (c) · Consommation de coke dans les hauts fourneaux (c)							
B) Consumo di coke negli alti forni (c) · Verbruik van cokes in de hoogovens (c)							
1954	14 337	8 776	1 011	578	4 048	3 059	31 809
1955	18 512	11 192	1 272	664	4 758	3 396	39 794
1956	19 695	11 826	1 523	649	4 962	3 561	42 216
1957	20 689	12 298	1 605	586	4 932	3 727	43 837
1958	18 197	12 230	1 580	769	4 919	3 601	41 296
1959	18 710	12 547	1 500	919	5 144	3 718	42 538
1960	21 471	13 730	1 854	1 060	5 557	4 053	47 716
1961	20 419	13 924	1 984	1 060	5 350	4 053	46 790
1962	18 264	12 800	2 379	1 101	5 367	3 792	43 703
1963	16 626	12 100	2 398	1 123	5 266	3 433	40 946
1963 XI	1 376	969	185	88	439	280	3 337
XII	1 365	1 033	190	104	462	279	3 432
1964 I	1 497	1 072	194	106	474	288	3 631
II	1 459	1 003	183	100	455	278	3 477
III	1 524	1 072	168	110	487	298	3 659
IV	1 547	1 077	156	115	475	311	3 680
V	1 519	1 072	177	92	451	312	3 623
VI	1 580	1 081	171	85	477	322	3 715
VII	1 659	1 036	184	87	444	327	3 736
VIII	1 664	821	186	107	439	306	3 523
IX	1 632	1 088	175	101	498	315	3 808
X	1 701	1 168	207	96	533	330	4 035
XI	1 613	1 149	215	105	486	308	3 878
XII	1 537				478	316	

(a) Y compris semi-coke et poussier de coke
(b) Non compris les fonderies d'acier indépendantes
(c) Y compris fours électriques à fonte

(a) Compresi semi-coke e polvere di coke
(b) Non comprese le fonderie di acciaio indipendenti
(c) Inclusi forni elettrici per ghisa

Verbrauch an Koks (a) nach Anlagen sowie Verbrauch an anderen festen Brennstoffen (EGKS insgesamt) in den Werken der Eisen- und Stahlindustrie der Gemeinschaft (b) (ohne Hüttenkokereien)

Verbruik van cokes (a) per installaties en verbruik van andere vaste brandstoffen (totaal van de EGKS) in de ijzer- en staalindustrie van de Gemeenschap (b) (hoogovencokesfabrieken niet inbegrepen)

101

1000 t

Deutschland (BR)	France	Italia	Nederland	UEBL · BLEU		EGKS · CECA			Zeit Période Periodo Tijdvak
				Belgique België	Luxembourg	Koks Insgesamt	Steinkohlen und -briketts	Braunkohlen und -briketts	
						Total coke	Houille et briquettes	Lignite et briquettes	
8	9	10	11	12	13	14	15	16	

C) Koksverbrauch für sonstige Zwecke in der Eisen- und Stahlindustrie · Consommation de coke pour autres usages dans la sidérurgie

C) Consumo di coke per altri impieghi nell'industria siderurgica · Verbruik van cokes voor andere verbruiksdoeleinden in de Ijzer- en staalindustrie

285	381	72	10	153	114	1 015			1954
435	384	95	6	147	25	1 092			1955
478	412	94	21	128	25	1 158			1956
502	356	95	25	96	15	1 089			1957
431	352	104	5	93	22	1 007			1958
336	332	185	4	100	41	998			1959
354	368	244	9	94	32	1 101			1960
295	401	168	2	84	46	996			1961
330	324	118	6	88	46	912			1962
324	380	106	11	135	48	1 005			1963
33	43	15	0	13	8	112			XII 1963
33	41	15	0	12	5	107			I 1964
28	30	14	0	9	4	85			II
24	26	15	1	11	2	79			III
23	24	5	0	9	2	64			IV
22	18	8	0	5	1	54			V
20	19	3	1	5	2	50			VI
27	17	6	0	6	1	57			VII
22	13	3	0	6	2	46			VIII
21	21	4	1	4	3	54			IX
27	27	4	1	2	3	64			X
26	28	7	0	4	3	67			XI
									XII

D) Verbrauch an Koks und sonstigen festen Brennstoffen insgesamt · Consommation totale de coke et d'autres combustibles solides

D) Consumo totale di coke e di altri combustibili solidi · Verbruik van cokes en van andere vaste brandstoffen in totaal

15 360	9 287	1 137	588	4 254	3 173	33 799	4 422	998	1954
19 642	11 716	1 419	670	4 947	3 421	41 815	4 432	912	1955
20 838	12 384	1 686	670	5 137	3 586	44 301	4 309	821	1956
22 017	12 799	1 770	662	5 081	3 742	46 071	3 850	849	1957
19 614	12 755	1 763	826	5 077	3 624	43 659	3 640	838	1958
20 203	13 146	1 763	985	5 389	3 759	45 245	3 522	822	1959
23 369	14 497	2 179	1 116	5 810	4 085	51 056	3 898	827	1960
22 429	14 679	2 260	1 134	5 652	4 099	50 253	3 832	761	1961
20 344	13 725	2 629	1 150	5 761	3 876	47 485	4 025	546	1962
18 517	13 545	2 649	1 238	5 721	3 664	45 334	3 857	484	1963
1 537	1 089	211	99	474	298	3 708	344	31	XI 1963
1 543	1 176	218	123	506	304	3 867	351	57	XII
1 685	1 220	220	122	517	310	4 075	374	64	I 1964
1 648	1 133	207	110	496	298	3 891	335	57	II
1 710	1 213	195	111	536	318	4 082	343	57	III
1 726	1 213	172	134	523	333	4 102	277	57	IV
1 698	1 198	195	95	491	332	4 009	255	46	V
1 759	1 203	184	88	520	341	4 096	241	42	VI
1 841	1 149	201	105	486	347	4 129	215	42	VII
1 850	911	201	114	478	325	3 878	217	37	VIII
1 820	1 214	192	102	540	335	4 202	263	39	IX
1 899	1 308	228	111	577	352	4 475	280	46	X
1 812	1 286	243	114	532	327	4 314	289	44	XI
									XII

(a) Einschließlich Schmelzkoks und Koksgrus

(b) Ohne Verbrauch der unabhängigen Stahlgießereien

(c) Einschließlich Elektro-Rohisenöfen

(a) Met inbegrip van halfcokes en cokesgruis

(b) Verbruik der onafhankelijke staalgietereien niet inbegrepen

(c) Met inbegrip van elektrische ruwijzerovens

Consommation de coke (a), par tonne de produit obtenu, dans les installations d'agglomération et dans les installations productrices de fonte

Verbrauch an Koks (a) pro Tonne erzeugten Sinters bzw. Roheisens in den Hüttensinteranlagen sowie in den Roheisen-Erzeugungsanlagen

Consumo di coke (a), per tonnellata di prodotto ottenuto, negli impianti di agglomerazione e nelle installazioni produttrici di ghisa

Verbruik van cokes (a) per ton geproduceerd sinter in de sinterinstallaties en per ton geproduceerd ruwlijzer in de installaties voor de produktie van ruwlijzer

kg/t

Zeit Période Periodo Tijdvak	Deutschland (BR)	France	Italia	Nederland	UEBL · BLEU		EGKS CECA
					Belgique België	Luxembourg	
In den Hüttensinteranlagen (b) · Dans les installations d'agglomération (b)							
<i>Negli impianti di agglomerazione (b) · In de sinterinstallaties (b)</i>							
1954	72	87	49	—	79	—	68
1955	58	80	38	—	59	—	55
1956	53	80	48	—	64	—	51
1957	61	73	45	85	76	—	56
1958	68	64	43	75	70	0	60
1959	73	70	42	77	87	—	65
1960	78	63	42	49	71	—	65
1961	81	48	45	40	68	—	63
1962	76	60	54	22	63	12	63
1963	63	73	57	44	62	41	63
1962 1	78	54	49	10	69	—	62
2	80	56	54	41	58	—	64
3	72	66	53	12	64	8	62
4	73	62	59	20	61	33	63
1963 1	76	72	56	66	66	41	76
2	66	73	57	38	61	40	64
3	67	68	55	27	59	39	61
4	73	80	61	51	62	44	70
1964 1	72	74	56	35	71	45	67
2	67	74	52	36	67	45	65
3	66	69	59	39	67	43	64
Direkter Einsatz in den Hochöfen (c) · Enfournement direct dans les hauts fourneaux (c)							
<i>Informamento diretto negli alti forni (c) · Direkt verbruik in de hoogovens (c)</i>							
1954	955	993	779	948	885	1 093	960
1955	956	1 023	758	993	891	1 114	970
1956	956	1 036	787	980	873	1 088	969
1957	963	1 035	751	831	884	1 120	972
1958	922	1 023	750	839	890	1 100	949
1959	866	1 009	707	807	862	1 090	911
1960	834	980	680	787	852	1 092	883
1961	803	967	642	729	829	1 074	857
1962	753	917	664	700	793	1 058	814
1963	726	846	636	657	757	964	769
1962 1	768	946	660	700	799	1 087	832
2	755	916	664	675	800	1 067	816
3	743	909	662	702	789	1 055	803
4	746	899	669	723	785	1 019	805
1963 1	749	891	651	703	775	1 003	798
2	721	847	607	684	756	961	767
3	714	833	606	632	752	966	756
4	718	817	618	644	748	928	754
1964 1	708	809	633	628	726	900	743
2	697	800	640	628	691	880	732
3	692	815	645	641	700	880	732

(a) Y compris semi-coke et poussier de coke
Compresi semi-coke e polvere di coke

(b) En kg par t d'agglomérés produites
In kg per t di agglomerati prodotti

(c) Y compris fours électriques à fonte
Inclusi forni elettrici per ghisa

(a) Einschl. Schmelkoks und Koksgrus
Met inbegrip van halfcokes en cokesgruis

(b) In kg pro Tonne erzeugten Sinters
In kg per ton geproduceerd sinter

(c) Einschl. Elektro-Roheisenöfen
Met inbegrip van elektrische ruwlijzerovens

Réceptions de combustibles solides des usines sidérurgiques de l'ensemble de la Communauté (a) (cokeries sidérurgiques exclues)

Zugänge an festen Brennstoffen bei den Hüttenwerken der Gemeinschaft (a) (ohne Hüttenkokerelen)

103

Arrivi di combustibili solidi negli stabilimenti siderurgici del insieme della Comunità (a) (cokerie siderurgiche escluse)

Aanvoer van vaste brandstoffen bij de Ijzer- en staalindustrie van de Gemeenschap (a) (hoogoven-cokes-fabrieken niet inbegrepen)

1000 t

Zeit Période Periodo Tijdvak	Arten · Nature · Natura · Soorten					Herkunft · Provenance · Provenienza · Herkomst			
	Koks und Steinkohlenschwelkoks Cokes et semi-coke de houille Coke e semi-coke di carbon fossile Cokes en steenkoolhalfcokes	Koksgrus Poussier de coke Polvere di coke Cokesgruis	Steinkohlen und -briketts Houille et briquettes Carbon fossile e mattonelle Steenkool en -briketten (b)	Braunkohlen und -briketts Lignite et briquettes de lignite Lignite e mattonelle di lignite Bruinkool en -briketten (c)	Insgesamt Total Totale Totaal	EGKS · CECA			Dritte Länder Pays tiers Paesi terzi Derde landen
						Hüttenkokerelen Cokeries sidérurgiques propres Cokerie siderurgiche proprie Hoogoven-cokes-fabrieken	Sonstige Herkunft Autres provenances Altre provenienze Overige	Insgesamt Total Totale Totaal	
1	2	3	4	5	6	7	8	9	
1954	32 959	1 165	4 590	1 036	39 750	12 843	26 746	39 589	162
1955	41 121	1 327	4 692	968	48 108	14 671	33 246	47 917	192
1956	43 992	1 416	4 613	874	50 895	15 616	35 117	50 733	161
1957	45 819	2 086	4 076	876	52 857	16 123	36 479	52 602	255
1958	43 139	1 906	3 714	853	49 612	16 153	33 321	49 474	138
1959	43 164	2 089	3 601	838	49 692	16 336	33 273	49 609	83
1960	48 416	2 674	4 004	874	55 968	17 684	38 174	55 858	110
1961	47 857	2 817	3 901	782	55 357	17 925	37 230	55 155	202
1962	44 746	3 003	4 146	564	52 459	18 075	34 100	52 175	284
1963	42 285	3 304	3 900	538	50 031	17 427	32 500	49 927	104
1963 I	3 793	253	387	50	4 483	1 565	2 917	4 482	1
1963 II	3 457	260	384	48	4 149	1 405	2 743	4 148	1
1963 III	3 560	279	267	46	4 152	1 504	2 638	4 142	10
1963 IV	3 536	259	339	38	4 172	1 437	2 694	4 131	41
1963 V	3 622	269	339	40	4 270	1 490	2 779	4 269	1
1963 VI	3 414	261	307	35	4 017	1 425	2 591	4 016	1
1963 VII	3 525	286	302	37	4 150	1 462	2 687	4 149	1
1963 VIII	3 287	278	274	38	3 877	1 434	2 435	3 869	8
1963 IX	3 400	268	297	35	4 000	1 402	2 593	3 995	5
1963 X	3 664	282	330	39	4 315	1 454	2 849	4 303	12
1963 XI	3 466	307	320	72	4 169	1 400	2 762	4 162	7
1963 XII	3 561	302	354	60	4 277	1 449	2 812	4 261	16
1964 I	3 748	328	379	61	4 517	1 505	3 004	4 509	7
1964 II	3 625	326	346	64	4 360	1 420	2 936	4 356	4
1964 III	3 813	337	322	57	4 529	1 473	3 045	4 518	10
1964 IV	3 785	342	326	55	4 507	1 407	3 083	4 490	17
1964 V	3 752	323	265	50	4 390	1 411	2 975	4 386	4
1964 VI	3 787	345	265	46	4 443	1 382	3 049	4 431	11
1964 VII	3 841	339	248	36	4 465	1 409	3 056	4 465	0
1964 VIII	3 665	335	188	38	4 226	1 377	2 844	4 221	5
1964 IX	3 903	346	251	39	4 540	1 318	3 125	4 533	7
1964 X	4 104	357	303	44	4 809	1 471	3 321	4 792	17
1964 XI	3 943	371	289	44	4 719	1 454	3 259	4 712	7
1964 XII									

(a) Non compris les fonderies d'acier indépendantes
Non comprise le fonderie d'acciaio indipendenti

(b) Y compris poussières d'antracite
Ivi comprese le polveri di antracite

(c) Y compris le coke de lignite
Ivi compreso il coke di lignite

(a) Unabhängige Stahlgießereien nicht eingeschlossen
Onafhankelijke staalgietereien niet inbegrepen

(b) Einschließlich Anthrazitstaub
Inclusief anthracietgruis

(c) Einschließlich Braunkohlenschwelkoks
Inclusief bruinkoolcokes

Bilan de la consommation de combustibles et d'énergie dans la sidérurgie de la Communauté (sans les cokeries sidérurgiques, ni les fonderies d'acier indépendantes)
Consumo di combustibili e di energia nell'industria siderurgica della Comunità (non comprese le cokerie siderurgiche né le fonderie di acciaio indipendenti)

Gruppierung Libellé Descrizione Groepering	Einheit Unités Unità Eenheid	1959			1960			1961		
		Insgesamt Total Totale Totaal	darunter · dont di cui · waarvan		Insgesamt Total Totale Totaal	darunter · dont di cui · waarvan		Insgesamt Total Totale Totaal	darunter · dont di cui · waarvan	
			Hochöfen Hauts fourneaux Alti forni Hoog- ovens	Strom- erzeugungs- anlagen Centrales électriques Centrali elettriche Elektrische centrales		Hochöfen Hauts fourneaux Alti forni Hoog- ovens	Strom- erzeugungs- anlagen Centrales électriques Centrali elettriche Elektrische centrales		Hochöfen Hauts fourneaux Alti forni Hoog- ovens	Strom- erzeugungs- anlagen Centrales électriques Centrali elettriche Elektrische centrales
			1	2		3	4		5	6
I) COMBUSTIBLES SOLIDES: COMBUSTIBILI SOLIDI:										
1° Coke et semi-coke de houille Coke e semi-coke di carbon fossile	1 000 t	43 239	42 444	0	48 467	47 620	1	47 481	46 659	1
2° Poussier de coke Polvere di coke	»	1 960	95	73	2 491	123	59	2 676	126	66
3° Houille et briquettes (a) Carbon fossile e mattonelle (a)	»	3 507	13	413	3 886	21	491	3 844	9	597
4° Lignite et briquettes (b) Lignite e mattonelle (b)	»	821	1	73	826	1	78	760	0	73
Total · Totale	»	49 527	42 553	359	55 670	47 765	629	54 761	46 794	737
II) COMBUSTIBLES LIQUIDES: COMBUSTIBILI LIQUIDI:										
1° Fuel et gaz-oil Olio combustibile e gasolio	1 000 t	2 209	2	63	2 855	7	84	3 206	53	93
2° Goudron et bral Bitume e pece	»	105	0	1	88	0	1	61	1	0
Total · Totale	»	2 314	2	64	2 943	7	85	3 267	54	93
III) GAZ : · GAS :										
1° De hauts fourneaux des usines (c) Di alto forno degli stabilimenti (c)	millions m³	32 102	12 644	7 344	35 514	13 602	8 793	35 180	13 587	8 866
2° des cokeries des usines (d) Delle cokerie degli stabilimenti (d)	»	4 438	60	85	3 820	91	129	3 901	122	164
3° D'autres sources Da altre fonti	»	5 119	1	118	6 463	7	95	5 930	18	96
Total · Totale	»	41 659	12 705	7 547	45 797	13 700	9 017	45 011	13 727	9 126
IV) ÉNERGIE ÉLECTRIQUE : ENERGIA ELETTRICA :										
1° Produite dans les usines Prodotta negli stabilimenti	millions kWh	10 012			10 381			12 439		
2° D'autres sources Da altre fonti	»	12 112			15 511			14 127		
Total · Totale	»	22 124			25 892	2 791	823	26 566	2 899	839

Anhang Annexe Allegato Bijlage	Einheit Unités Unità Eenheid	Insgesamt Total Totale Totaal	darunter über Verteilernetz Dont au réseau Di cui alla rete di distribuzione waarvan aan het voorzieningsnet	Insgesamt Total Totale Totaal	darunter über Verteilernetz Dont au réseau Di cui alla rete di distribuzione waarvan aan het voorzieningsnet	Insgesamt Total Totale Totaal	darunter über Verteilernetz Dont au réseau Di cui alla rete di distribuzione waarvan aan het voorzieningsnet
		(e)		(e)		(e)	
V) LIVRAISONS : · CONSEGNE :							
1° De gaz de haut fourneau Di gas d'alto forno	millions m³	6 846	48	11 462	51	11 006	61
2° Gaz de distillation Gas di distillazione	»	2 678	1 950	2 741	2 014	2 771	1 985
3° D'électricité · Di elettricità	millions kWh	3 496	762	3 738	666	4 493	1 430

(a) Y compris poussier d'antracite
(b) Y compris coke de lignite
(c) Millions m³ à 0° et 760 mm/Hg
(d) Millions m³ à 4 250 calories
(e) Directement à d'autres ateliers localement intégrés (excepté les fonderies d'acier) au réseau, à d'autres usines et aux cokeries sidérurgiques

(a) Ivi comprese le polveri di antracite
(b) Ivi compreso il coke di lignite
(c) Milioni di m³ a 0° e 760 mm/Hg
(d) Milioni di m³ a 4 250 calorie
(e) Direttamente ad altre officine localmente integrate (eccettuate le fonderie di acciaio), alla rete, ad altri stabilimenti e alle cokerie siderurgiche

Verbrauch von Brennstoffen und Energie in der Eisen- und Stahlindustrie der Gemeinschaft (ohne Hüttenkokerien und unabhängige Stahlgießereien)

104

Verbruik van brandstoffen en energie bij de ijzer- en staalindustrie van de Gemeenschap (hoogovensfabrieken en onafhankelijke staalgietereien niet inbegrepen)

1962			1963			1964 I-VI			Einheit	Gruppierung
Insgesamt Total Totale Totaal	darunter · dont di cui · waarvan		Insgesamt Total Totale Totaal	darunter · dont di cui · waarvan		Insgesamt Total Totale Totaal	darunter · dont di cui · waarvan			
	Hochöfen	Strom- erzeugungs- anlagen		Hochöfen	Strom- erzeugungs- anlagen		Hochöfen	Strom- erzeugungs- anlagen		
	Hauts fourneaux	Centrales électriques		Hauts fourneaux	Centrales électriques		Hauts fourneaux	Centrales électriques		
Alti forni	Centrali elettriche	Alti forni	Centrali elettriche	Alti forni	Centrali elettriche	Alti forni	Hoog- ovens	Elektrische centrales	Unités	Libellé
10	11	12	13	14	15	16	17	18	Unità	Descrizione
Totaal	Hoog- ovens	Elektrische centrales	Totaal	Hoog- ovens	Elektrische centrales	Totaal	Hoog- ovens	Elektrische centrales	Eenheid	Groepering
44 383	43 584	0	41 638	40 854	0	22 013	21 378	0	1 000 t	I FESTE BRENNSTOFFE : VASTE BRANDSTOFFEN :
2 980	229	68	3 555	207	93	2 105	48	39	»	1° Koks einschl. Steinkohlen- schwelkoks Cokes en steenhalfcokes
3 993	8	805	3 780	9	853	1 778	3	361	»	2° Koksgrus Cokesgruis
543	0	—	510	0	—	354	0	—	»	3° Steinkohlen und -briketts (a) Steenkool en -briketten (a)
51 899	43 821	873	49 482	41 071	946	26 251	21 860	401	»	4° Braunkohlen und -briketts (b) Bruinkool en -briketten (b) Insgesamt · Totaal
3 861	184	142	4 310	329	156	2 608	239	103	1 000 t	II) FLÜSSIGE BRENNSTOFFE : VLOEIBARE BRANDSTOFFEN
66	1	0	86	15	3	42	12	4	»	1° Heizöl und Gasöl Stookolie en dieselolie
3 927	185	142	4 396	344	159	2 650	251	107	»	2° Teer und Pech Teer en pek Insgesamt · Totaal
34 091	13 348	8 501	32 197	12 979	7 596	16 378	7 341	3 732	mio Nm ³	III) GAS : · GASSEN :
3 898	165	187	3 624	175	215	1 932	62	111	»	1° Eigenes Gichtgas (c) Eigen hoogovengas (c)
5 287	11	83	5 387	5	99	2 745	5	47	»	2° Aus eigener Kokerei (d) Uit eigen cokesfabriek (d)
43 276	13 524	8 771	41 208	13 158	7 910	21 055	7 408	3 890	»	3° Sonstiges Gas Andere gassen Insgesamt · Totaal
13 464			13 346			7 212			mio kWh	IV) STROM : STROOM :
13 995			15 237			8 530			»	1° Aus eigener Erzeugung In eigen fabrieken geproduceer
27 459	2 884	793	28 583	2 918	761	15 742	1 521	394	»	2° Sonstiger Strom Andere stroom Insgesamt · Totaal

Insgesamt Total Totale	darunter über Verteilernetz Dont au réseau Di cui alla rete di distribuzione waarvan aan het voorzieningsnet	Insgesamt Total Totale	darunter über Verteilernetz Dont au réseau Di cui alla rete di distribuzione waarvan aan het voorzieningsnet	Insgesamt Total Totale	darunter über Verteilernetz Dont au réseau Di cui alla rete di distribuzione waarvan aan het voorzieningsnet	Einheit	Anhang
(e)	(e)	(e)	(e)	(e)	(e)	Unités	Annexe
						Unità	Allegato
						Eenheid	Bijlage
5 953	109	5 828	115	3 089	57	mio Nm ³	V) ABGABEN : · LEVERINGEN :
2 871	2 074	2 733	1 895	1 322	950	»	1° Gichtgas Hoogovengas
4 172	648	3 863	481	2 027	201	mio kWh	2° Starkgas Distillatiegas
							3° Strom · Elektriciteit

(a) Einschließlich Anthracitstaub
(b) Einschließlich Braunkohlenschwelkoks und Brikettstaub
(c) in Millionen kcal/Nm³ O² und 760 mm QS
(d) in Millionen Nm³ von 4 250 kcal Nm³
(e) Unmittelbar an sonstige örtlich verbundene Betriebe (ohne örtlich verbundene Stahlfabrikation), an das Verteilernetz, an andere Werke und die Hüttenkokerien

(a) Anthracietgruis inbegrepen
(b) Bruinkoolcokes en briketstof inbegrepen
(c) Miljoenen Nm³ bij 0° en 760 mm kwikdruk
(d) in miljoenen eenheden van 4 250 cal. per Nm³
(e) Rechtstreeks geleverd aan plaatselijk verbonden bedrijven (met uitzondering van de plaatselijk verbonden staalgietereien), aan de voorzieningsnetten, aan andere fabrieken en aan de hoogovensfabrieken

Vertical line on the left side of the page.

Teil I: Eisenschaffende Industrie

1^{re} Partie: Sidérurgie proprement dite

1^a Parte: Siderurgia propriamente detta

1^a Deel: IJzer- en staalproducerende industrie

VII

**Unabhängige Stahlgießereien
Fonderie di acciaio indipendenti**

**Fonderies d'acier indépendantes
Onafhankelijke staalgieterijen**

Production d'acier liquide pour moulage, par procédés, dans l'ensemble des fonderies d'acier indépendantes de la Communauté (a) (Quantités et importance relative)

Produzione di acciaio spillato per getti secondo il processo di fabbricazione delle fonderie di acciaio indipendenti della Comunità (a) (Quantità e importanza relativa)

Erzeugung von Flüssigstahl für Stahlgieß nach Verfahren in den unabhängigen Stahlgießereien der Gemeinschaft (a) (Mengen und Anteil an der Gesamterzeugung)

Productie van vloeibaar staal voor gietwerk per procédé in de onafhankelijke staalgietereien van de Gemeenschap (a) (Hoeveelheden en aandeel in de totale produktie)

1000 t — %

Zeit Période Periodo Ijdvak	Nach Verfahren · Par procédés Secondo il processo di fabbricazione · Per procédé				Insgesamt Total Totale Totaa	In % d. Gesamterz. an Flüssigst. f. Stahlg. En % de la production tot. d'ac. liq. p. moulage In % della prod. tot. di acciaio spillato per getti In % van de tot. prod. van vloeibaar staal voor gietwerk
	S.M.-Stahl Martin Martinstaal	Elektrostahl Electrique Elettrico Elektrostaal	Bessemer	Sonstiger Autres Altri Andere		
	1	2	3	4		
1955	43	310	225	8	586	50,9
1956	45	331	236	13	625	51,1
1957	50	349	228	13	640	51,6
1958	44	361	222	18	645	54,2
1959	28	396	167	17	608	55,4
1960	24	487	178	17	706	54,3
1961	16	559	183	25	783	54,6
1962	12	582	161	22	777	61,0
1963	9	530	146	13	698	56,4
1964 I	1	50	13	1	66	57,9
II	1	48	13	1	62	56,9
III	1	47	13	1	62	57,9
IV	1	53	14	1	68	58,1
V	1	43	12	1	57	58,8
VI	1	49	13	1	64	59,3
VII	1	43	10	1	54	54,0
VIII	0	38	10	1	49	59,0
IX	1	51	13	1	66	58,9
X	1	53	12	1	67	58,9
XI	1	49	11	1	63	58,9
XII						
	In % der Rohstahlerzeugung insgesamt · En % de la production totale d'acier brut In % della produzione di acciaio grezzo · In % van de totale produktie van ruwstaal					
1955	0,2	7,1	91,5	66,7	1,1	
1956	0,2	6,6	93,7	72,2	1,1	
1957	0,2	6,1	91,6	18,3	1,1	
1958	0,2	6,3	92,5	2,8	1,1	
1959	0,1	6,2	97,7	1,7	1,0	
1960	0,1	6,4	95,2	1,1	1,0	
1961	0,1	6,8	96,8	1,0	1,1	
1962	0,0	7,2	100,0	0,6	1,1	
1963	0,0	5,9	99,3	0,2	1,0	
1964 I	0,0	6,2	100,0	0,1	1,0	
II	0,0	6,0	100,0	0,0	0,9	
III	0,0	5,8	100,0	0,0	0,9	
IV	0,0	6,3	100,0	0,0	1,0	
V	0,0	5,6	100,0	0,0	0,9	
VI	0,0	6,1	100,0	0,0	0,9	
VII	0,0	5,3	100,0	0,0	0,8	
VIII	0,0	6,5	100,0	0,0	0,8	
IX	0,0	6,2	100,0	0,0	0,9	
X	0,0	6,3	100,0	0,0	0,9	
XI	0,0	6,0	100,0	0,0	0,9	
XII						

(a) Pour la France, fonderies autonomes et fonderies intégrées à d'autres industries que la sidérurgie
Per la Francia, fonderie autonome e fonderie integrate a industrie diverse dalla siderurgia

(a) Für Frankreich, selbständige Stahlgießereien und Stahlgießereien, die mit anderen Industrien als der Eisen- und Stahlindustrie verbunden sind
Voor Frankrijk, zelfstandige staalgietereien en staalgietereien, die met andere industrieën dan de ijzer- en staalindustrie verbonden zijn

Consommation de matières premières de l'ensemble des fonderies d'acier indépendantes de la Communauté (a)

Rohstoffverbrauch in den unabhängigen Stahlgießereien der Gemeinschaft (a)

106

Consumo di materie prime dell'insieme delle fonderie di acciaio indipendenti della Comunità (a)

Grondstoffenverbruik van de onafhankelijke staalgietereien van de Gemeenschap (a)

Zeit Période Periodo Tijdvak	Roheisen Fonte Ghisa Ruwijzer (b)	Spiegeleisen u. Hoch- ofen-Ferromangan Spiegel et ferro- manganèse carburé Ghisa specular e ferro-mn carburato Spiegelijzer en hoog- oven-ferromangaan (b)	Sonstige Ferrolegerungen Autres ferro-alliages Altre ferro leghe Andere ferrolegeringen	Schrott · Ferraille · Rottame · Schroot		Steinkohlen und -briketts Houille et briquettes de houille Carbon fossile e mattonelle Steenkool en -briketten (d)
				Insgesamt Total Totale Totaal (b)	Davon Eigenentfall Dont de chutes propres Di cui: Ricupero interni Waarvan: Opbrengst uit eigenbedrijf (c)	
				1000 t		
	1	2	3	4	5	6
1955	43	12	22	553	253	41
1956	41	11	24	594	267	45
1957	38	12	24	625	284	49
1958	32	14	22	648	281	55
1959	19	11	19	630	275	40
1960	21	12	23	730	316	41
1961	21	13	24	819	349	40
1962	22	16	25	806	351	34
1963	17	15	25	720	311	31
1962 3	4	4	6	183	78	6
4	5	5	7	199	86	9
1963 1	4	4	7	188	80	8
2	4	3	6	183	78	8
3	3	4	5	162	71	6
4	5	5	7	188	82	9
1964 1	5	5	5	195	85	9
2	6	5	6	195	78	7
3	5	5	6	168	75	6
4						

Zeit Période Periodo Tijdvak	Heizkoks einschl. Steinkohlenschwefkoks Coke et semi-coke de chauffage Coke e semi-coke di viscido Cokes en halfcokes	Schmelzkoks und Spezialkoks Coke de fonderie et coke spécial Coke da fonderia e coke speciale Gietereicokes en speciale cokes	Rohbraunkohle, -staub, Braunkohlenbriketts Lignite, poussières et briquettes de lignite Lignite, polvere e mattonelle di lignite Ruwe bruinkool, bruinkoolstof en bruinkoolbriketten	Flüssige Brennstoffe Combustibles liquides Combustibili liquidi Vloeibare brandstoffen	Gas Gaz Gas Gas (e)	Strom Electricité Elettricità Elektriciteit						
							1000 t					
							7	8	9	10	1000 m ³	1000 kWh
1955	19	82	19	10	37 760	335 319						
1956	20	90	18	12	41 537	348 621						
1957	18	91	10	15	56 593	393 089						
1958	16	97	9	14	58 699	411 720						
1959	14	71	6	13	59 263	470 962						
1960	14	75	6	17	66 018	553 348						
1961	12	78	11	19	75 933	595 619						
1962	13	69	5	23	80 530	613 881						
1963	14	60	3	24	72 195	562 375						
1962 3	2	14	1	4	18 256	140 346						
4	4	17	1	7	20 762	156 122						
1963 1	8	17	1	8	22 677	148 617						
2	1	15	1	5	16 455	138 319						
3	2	12	1	4	13 837	124 830						
4	3	15	1	7	19 226	150 609						
1964 1	4	16	1	8	20 466	155 159						
2	1	13	1	5	17 859	140 815						
3	1	12	0	5	18 133	138 778						
4												

(a) Pour la période avant janvier 1957, sans la Sarre
Per il periodo precedente il gennaio 1957 senza la Sarre

(b) Données par pays: voir tableaux précédents
Dati per paese: vedere tavole precedenti

(c) Non compris la récupération dans les usines
Non compresi i recuperi di demolizione nello stabilimento

(d) Y compris poussières d'antracite
Compresa la polvere di antracite

(e) m³ à 4250 calories
m³ a 4250 calorie


(a) Für den Zeitraum vor Januar 1957 ohne Saarland
Voor de periode voor januari 1957 Saarländ nicht inbegrepen

(b) Länderangaben siehe vorhergehende Tabellen
Voor de cijfers per land zie men de voorgaande tabellen

(c) Altschrott der Werke nicht einbezogen
Oud schroot uit eigen bedrijf niet inbegrepen

(d) Einschließlich Anthrazitstaub
Inclusief anthracietstof

(e) Berechnet auf 4250 kcal/Nm³
Berekend op basis van 4250 kcal/Nm³



Teil I: Eisenschaffende Industrie

1^{re} Partie: Sidérurgie proprement dite

1^a Parte: Siderurgia propriamente detta

1^e Deel: IJzer- en staalproducerende industrie

VIII

Stahlhandel

Commercio dei prodotti siderurgici

Négoce des produits sidérurgiques

Staalhandel

Réceptions nettes et livraisons nettes de produits sidérurgiques des négociants (a), par produits
 Arrivi netti e consegna nette di prodotti siderurgici del commercianti (a), per prodotti

1000 t

EGKS · CECA

Zeit Période Periodo Tijdvak	Massenstähle · Aciers ordinaires					
	Halbzeug Demi-produits Semi-prodotti Halfabrikkat	Schwere Profile Profils lourds Profilati pesanti Zwaar profielstaal	Walzdraht Fil machine Vergella in matasse Walsdraad, gehaspeld	Stabstahl Aciers marchands Laminati mercantili Staafstaal en licht profielstaal	Flacherzeugnisse · Produits plats	
					Insgesamt Total Totale Totaal	Darunter: Bleche: > 3 mm Dont: Tôles > 3 mm Di cui: Lamiere > 3 mm Waarvan: Plaat > 3 mm
1	2	3	4	5	6	
A) Zugänge · Réceptions · Arrivi · Ontvangsten						
1954 (b)	10	647	24	2 766	1 457	618
1955 (b)	12	821	29	3 444	2 046	969
1956	18	919	42	3 831	2 253	1 166
1957	15	1 074	22	3 960	2 483	1 310
1958	16	941	14	3 428	2 284	1 056
1959	22	1 021	22	4 145	2 543	1 187
1960	31	1 182	29	4 453	3 036	1 387
1961	31	1 380	33	4 330	3 080	1 522
1962	31	1 414	33	4 618	3 126	1 627
1963	40	1 331	20	4 463	3 335	1 600
1963 IX	2	125	1	365	273	137
X	3	136	2	410	296	141
XI	3	122	2	376	280	129
XII	4	118	2	377	286	129
1964 I	2	123	3	410	343	159
II	3	125	3	436	358	171
III	3	135	3	414	348	159
IV	4	135	4	468	378	162
V	4	124	3	420	344	167
VI	4	147	4	467	385	187
VII	3	135	2	472	373	189
VIII	2	129	3	420	271	144
IX	4	137	2	468	343	179
B) Lieferungen · Livraisons · Consegne · Leveringen						
1954 (b)	10	603	22	2 847	1 378	584
1955 (b)	10	859	27	3 376	1 966	959
1956	14	936	37	3 731	2 222	1 160
1957	16	998	26	3 706	2 406	1 186
1958	17	897	16	3 480	2 272	1 054
1959	23	1 005	21	4 071	2 573	1 171
1960	30	1 146	28	4 307	2 901	1 372
1961	32	1 377	33	4 476	2 927	1 488
1962	32	1 359	30	4 606	3 046	1 551
1963	37	1 340	20	4 561	3 304	1 612
1963 IX	2	121	1	416	294	141
X	3	132	2	458	311	151
XI	3	118	2	408	290	138
XII	4	107	2	354	285	134
1964 I	3	110	3	367	349	169
II	3	113	3	381	334	163
III	3	121	3	412	331	161
IV	4	147	4	458	345	170
V	3	131	3	407	302	147
VI	4	146	4	466	338	164
VII	3	136	3	431	323	158
VIII	2	120	3	373	223	114
IX	3	141	3	466	335	165

(a) Non compris les réceptions en provenance d'un autre négociant, ni pour les livraisons, celles à destination d'un autre négociant du pays

(b) Sans la Sarre

(a) Esclusi gli arrivi in provenienza da un altro commerciante del paese e, per le consegne, quelle destinate ad un altro commerciante del paese

(b) Senza la Sarre

Netto-Zugänge und -Lieferungen der Händler an Eisen- und Stahlerzeugnissen (a)

Netto-ontvangst en leveringen van ijzer- en staalprodukten van de handelaren (a) per produkt

107

EGKS · CECA

1000 t

Acciaio comune · Gewone staalsoorten

Prodotti piatti · Platte produkten

Insgesamt nach Herkunft bzw. Bestimmung
Total par provenance ou destination
Totale per provenienza resp. destinazione
Totaal naar herkomst resp. naar bestemming

Edelstähle
Aciers fins et spéciaux
Acciai fini e speciali
Speciaalstaal

Zeit
Période
Periodo
Tijdvak

Darunter: Bleche < 3 mm Dont: Tôles < 3 mm Di cui: Lamiere < 3 mm Waarvan: Plaat < 3 mm	Darunter: überzogene Bleche Dont: Tôles revêtues Di cui: Lamiere rivestite Waarvan: Beklede plaat	Insgesamt Total Totale Totaal	Darunter: Aus bzw. in das Inland Dont: du/vers le pays Di cui: Dal resp. nel paese Waarvan: Uit/aan het binnenland	Darunter: And. Länder der Gemeinschaft Dont: autres pays CECA Di cui: Altri paesi della Comunità Waarvan: And. landen van de Gemeenschap
7	8	9	10	11

12

A) Zugänge · Réceptions · Arrivi · Ontvangsten

637	130	4 904	4 079	789	.	1954 (b)
858	143	6 352	5 154	1 144	.	1955 (b)
828	133	7 063	5 972	1 057	.	1956
901	168	7 558	6 196	1 329	.	1957
947	180	6 683	5 687	975	.	1958
1 068	180	7 753	6 300	1 421	.	1959
1 316	187	8 731	6 861	1 810	.	1960
1 108	200	8 854	6 946	1 860	.	1961
1 159	209	9 222	7 182	1 951	.	1962
1 358	224	9 189	6 971	2 106	.	1963
108	17	766	571	185	.	IX 1963
122	22	847	642	196	.	X
119	20	783	594	183	.	XI
119	26	787	598	184	.	XII
148	21	881	651	221	.	I 1964
145	22	925	713	204	.	II
150	23	903	699	197	.	III
158	27	989	759	216	.	IV
143	21	895	682	199	.	V
159	24	1 007	750	239	.	VI
147	21	985	738	236	.	VII
97	16	825	624	189	.	VIII
128	19	954	710	231	.	IX

B) Lieferungen · Livraisons · Consegne · Leveringen

578	129	4 860	4 855	5	.	1954 (b)
772	134	6 238	6 221	14	.	1955 (b)
821	134	6 940	6 880	47	.	1956
949	164	7 152	7 058	85	.	1957
933	178	6 682	6 621	44	.	1958
1 112	175	7 693	7 632	38	.	1959
1 210	183	8 412	8 345	53	.	1960
1 104	199	8 845	8 783	57	.	1961
1 161	204	9 073	9 022	48	.	1962
1 317	223	9 262	9 223	38	.	1963
119	22	834	831	3	.	IX 1963
127	21	906	902	4	.	X
120	20	821	818	3	.	XI
117	23	752	749	2	.	XII
146	20	832	829	3	.	I 1964
138	19	834	829	4	.	II
135	19	870	866	4	.	III
138	22	958	952	5	.	IV
122	20	846	842	4	.	V
136	23	958	953	4	.	VI
129	22	896	896	3	.	VII
82	16	721	717	3	.	VIII
138	23	948	942	5	.	IX

(a) Die Zugänge von anderen Händlern bzw. die Lieferungen an andere Händler des Inlandes sind nicht einbegriffen
(b) Ohne Saarland

(a) De ontvangsten van andere handelaren, resp. de leveringen aan andere handelaren in het binnenland dienen niet te worden inbegrepen
(b) Zonder Saarland

Réceptions nettes et livraisons nettes de produits sidérurgiques des négociants (a), par produits
 Arrivi netti e consegna nette di prodotti siderurgici dei commercianti (a), per prodotti

1000 t

DEUTSCHLAND (BR)

Zeit Période Periodo Tijdvak	Massenstähle · Aciers ordinaires					Flacherzeugnisse · Produits plats	
	Halbzeug Demi-produits Semi-prodoti Halffabrikaat	Schwere Profile Profilés lourds Profilati pesanti Zwaar profielstaal	Walzdraht Fil machine Vergella in matasse Walsdraad, gehaspeld	Stabstahl Aciers marchands Laminati mercantili Staaftaal en licht profielstaal	Insgesamt Total Totale Totaal	Darunter: Bleche: > 3 mm Dont: Tôles > 3 mm Di cui: Lamiere > 3 mm Waarvan: Plaat > 3 mm	
						1	2
A) Zugänge · Réceptions · Arrivi · Ontvangsten							
1954 (b)	1	254	4	796	495	238	
1955 (b)	2	354	5	1 194	763	413	
1956	4	389	12	1 251	759	443	
1957	5	457	9	1 171	850	495	
1958	14	384	10	1 077	745	392	
1959	18	509	16	1 624	1 001	541	
1960	24	536	22	1 713	1 176	579	
1961	24	584	28	1 657	1 016	584	
1962	18	576	27	1 685	1 161	667	
1963	18	570	8	1 660	1 162	630	
1964	I	51	0	142	107	51	
	II	52	1	165	146	61	
	III	62	1	173	121	64	
	IV	63	2	199	137	73	
	V	56	1	182	127	71	
	VI	68	2	201	135	73	
	VII	65	2	226	142	79	
	VIII	63	2	212	123	71	
	IX	58	2	202	127	74	
	X	65	3	208	131	81	
	XI	56	1	181	114	64	
B) Lieferungen · Livraisons · Consegne · Leveringen							
1954 (b)	1	234	3	790	486	231	
1955 (b)	2	357	5	1 147	709	391	
1956	4	398	11	1 150	733	441	
1957	5	424	9	1 103	798	435	
1958	14	390	10	1 174	786	424	
1959	18	473	15	1 563	970	509	
1960	22	534	21	1 622	1 126	582	
1961	25	597	28	1 720	1 050	592	
1962	18	578	24	1 717	1 095	607	
1963	16	578	8	1 722	1 164	643	
1964	I	43	0	127	121	66	
	II	46	0	140	115	62	
	III	51	1	164	119	66	
	IV	62	2	191	127	71	
	V	56	2	166	105	59	
	VI	63	2	193	120	66	
	VII	65	2	202	119	66	
	VIII	60	2	179	101	56	
	IX	63	2	191	114	63	
	X	63	2	191	122	68	
	XI	55	1	173	114	63	

(a) Non compris les réceptions en provenance d'un autre négociant, ni pour les livraisons, celles à destination d'un autre négociant du pays
 (b) Sans la Sarre

(a) Esclusi gli arrivi in provenienza da un altro commerciante del paese e, per le consegne, quelle destinate ad un altro commerciante del paese
 (b) Senza la Sarre

Netto-Zugänge und -Lieferungen der Händler an Eisen- und Stahlerzeugnissen (a)

Netto-ontvangst en leveringen van ijzer- en staalprodukten van de handelaren (a) per produkt

108

DEUTSCHLAND (BR)

1000 t

Acclia comune · Gewone staalsoorten		Insgesamt nach Herkunft bzw. Bestimmung Total par provenance ou destination Totale per provenienza resp. destinazione Totaal naar herkomst resp. naar bestemming			Edelstähle Aciers fins et spéciaux Acciai fini e speciali Speciaalstaal	Zeit Période Periodo Tijdvak
Prodotti piatti	Platte produkten	Insgesamt Total Totale Totaal	Darunter: Aus bzw. in das Inland Dont: du/vers le pays Di cui: Dal resp. nel paese Waarvan: Uit/aan het binnenland	Darunter: And. Länder der Gemeinschaft Dont: autres pays CEEA Di cui: Altri paesi della Comunità Waarvan: And. landen van de Gemeenschap		
Darunter: Bleche < 3 mm Dont: Tôles < 3 mm Di cui: Lamiere < 3 mm Waarvan: Plaat < 3 mm	Darunter: Überzogene Bleche Dont: Tôles revêtues Di cui: Lamiere rivestite Waarvan: Beklede plaat	7	8	9	10	11

A) Zugänge · Réceptions · Arrivi · Ontvangsten

190	38	1 550	1 292	257	.	1954 (b)
270	35	2 318	1 746	565	.	1955 (b)
207	38	2 415	1 933	471	.	1956
247	45	2 492	2 070	395	.	1957
255	51	2 230	1 854	370	.	1958
339	63	3 168	2 628	528	.	1959
455	61	3 471	2 912	530	.	1960
301	60	3 309	2 792	491	.	1961
360	64	3 467	2 879	543	.	1962
397	64	3 418	2 747	605	.	1963
42	6	300	246	48	.	I 1964
41	7	336	285	46	.	II
43	6	359	303	51	.	III
48	8	403	335	60	.	IV
43	6	368	298	60	.	V
49	6	408	325	73	.	VI
47	7	436	346	82	.	VII
39	5	401	331	61	.	VIII
40	5	392	311	68	.	IX
37	5	409	325	74	.	X
37	5	353	283	62	.	XI

B) Lieferungen · Livraisons · Consegne · Leveringen

186	37	1 514	1 509	5	.	1954 (b)
240	34	2 220	2 206	11	.	1955 (b)
207	38	2 296	2 251	40	.	1956
268	44	2 339	2 252	84	.	1957
256	52	2 374	2 324	44	.	1958
343	59	3 039	2 992	35	.	1959
411	60	3 325	3 264	52	.	1960
324	61	3 420	3 359	56	.	1961
356	62	3 432	3 381	48	.	1962
387	63	3 489	3 449	38	.	1963
42	5	292	289	3	.	I 1964
40	5	303	298	4	.	II
41	5	337	332	4	.	III
43	6	384	378	5	.	IV
34	5	330	326	4	.	V
41	6	380	376	4	.	VI
40	6	390	386	3	.	VII
33	5	343	339	4	.	VIII
37	6	372	367	5	.	IX
40	6	380	375	4	.	X
37	6	345	342	2	.	XI

(a) Die Zugänge von anderen Händlern bzw. die Lieferungen an andere Händler des Inlandes sind nicht einbegriffen
(b) Ohne Saarland

(a) De ontvangsten van andere handelaren, resp. de leveringen aan andere handelaren in het binnenland dienen niet te worden inbegrepen
(b) Zonder Saarland

Réceptions nettes et livraisons nettes de produits sidérurgiques des négociants (a), par produits
 Arrivi netti e consegna nette di prodotti siderurgici dei commercianti (a), per prodotti

1000 t

FRANCE

Zeit Période Periodo Tijdsvak	Massenstähle · Aciers ordinaires					
	Halbzeug Demi-produits Semi-prodotti Halffabrikaat	Schwere Profile Profils lourds Profilati pesanti Zwaar profielstaal	Walzdraht Fil machine Vergella in matasse Walsdraad, gehaspeld	Stabstahl Aciers marchands Laminati mercantili Staaftaal en licht profielstaal	Flacherzeugnisse · Produits plats	
					Insgesamt Total Totale Totaal	Darunter: Bleche: > 3 mm Dont: Tôles > 3 mm Di cui: Lamiere > 3 mm Waarvan: Plaat > 3 mm
1	2	3	4	5	6	
A) Zugänge · Réceptions · Arrivi · Ontvangsten						
1954	—	147	3	759	523	198
1955	—	193	4	1 014	685	280
1956	—	226	6	1 129	835	368
1957	—	249	—	1 252	972	449
1958	—	284	—	1 163	927	377
1959	—	210	—	1 066	904	348
1960	—	285	—	1 269	1 156	454
1961	—	337	—	1 297	1 225	538
1962	—	377	—	1 322	1 217	544
1963	—	303	—	1 267	1 375	581
1964	I	34	—	135	154	66
	II	33	—	146	154	65
	III	31	—	120	157	65
	IV	32	—	146	161	53
	V	26	—	117	139	59
	VI	34	—	147	171	77
	VII	31	—	130	143	70
	VIII	29	—	105	82	40
	IX	40	—	141	140	63
	X	37	—	146	128	55
B) Lieferungen · Livraisons · Consegne · Leveringen						
1954	—	153	3	777	511	200
1955	—	208	4	1 021	672	289
1956	—	234	6	1 130	822	365
1957	—	245	—	1 207	934	412
1958	—	221	—	1 055	879	348
1959	—	227	—	1 098	955	360
1960	—	267	—	1 208	1 081	437
1961	—	332	—	1 278	1 167	506
1962	—	324	—	1 301	1 205	534
1963	—	311	—	1 301	1 343	567
1964	I	29	—	114	139	60
	II	32	—	120	135	60
	III	30	—	126	136	58
	IV	36	—	138	138	60
	V	32	—	122	121	53
	VI	39	—	147	142	62
	VII	34	—	128	121	53
	VIII	24	—	89	56	27
	IX	35	—	142	141	61
	X	36	—	143	143	60

(a) Non compris les réceptions en provenance d'un autre négociant, ni pour les livraisons, celles à destination d'un autre négociant du pays

(a) Esclusi gli arrivi in provenienza da un altro commerciante del paese e, per le consegne, quelle destinate ad un altro commerciante del paese

Netto-Zugänge und -Lieferungen der Händler an Eisen- und Stahlerzeugnissen (a)

Netto-ontvangsten en leveringen van ijzer- en staalprodukten van de handelaren (a) per produkt

109

FRANCE

1000

Acciaio comune • Gewone staalsoorten

Prodotti piatti • Platte produkten

Insgesamt nach Herkunft bzw. Bestimmung
Total par provenance ou destination
Totale per provenienza resp. destinazione
Totaal naar herkomst resp. naar bestemming

Edelstähle
Aciers fins et spéciaux
Acciaio fini e speciali
Speciaalstaal

Zeit
Période
Periodo
Tijdvak

Darunter: Bleche < 3 mm Dont: Tôles < 3 mm Di cui: Lamiere < 3 mm Waarvan: Plaat < 3 mm	Darunter: überzogene Bleche Dont: Tôles revêtues Di cui: Lamiere rivestite Waarvan: Beklede plaat
7	8

Insgesamt Total Totale Totaal	Darunter: Aus bzw. in das Inland Dont: du/vers le pays Di cui: Dal resp. nel paese Waarvan: Uit/aan het binnenland	Darunter: And. Länder der Gemeinschaft Dont: autres pays CEECA Di cui: Altri paesi della Comunità Waarvan: And. landen van de Gemeenschap
9	10	11

12

A) Zugänge • Réceptions • Arrivi • Ontvangsten

258	51	1 432	1 432	—	.	1954
322	62	1 896	1 896	—	.	1955
376	63	2 196	2 196	—	.	1956
403	79	2 473	2 250	223	.	1957
439	77	2 374	2 137	237	66	1958
449	83	2 180	1 850	330	62	1959
576	90	2 710	2 055	655	85	1960
548	58	2 859	2 175	684	101	1961
531	109	2 916	2 206	710	85	1962
636	117	2 945	2 173	772	84	1963
73	11	323	232	91	8	I 1964
69	11	333	244	89	8	II
75	12	308	227	81	9	III
76	13	339	256	83	9	IV
65	11	282	211	71	8	V
75	13	352	256	96	9	VI
60	10	304	224	80	9	VII
30	7	216	155	61	4	VIII
62	10	321	234	87	10	IX
57	11	311	236	75	10	X

B) Lieferungen • Livraisons • Consegne • Leveringen

241	51	1 444	1 444	—	.	1954
301	60	1 905	1 905	—	.	1955
368	63	2 192	2 192	—	.	1956
415	77	2 386	2 386	—	.	1957
426	77	2 155	2 155	—	65	1958
485	82	2 280	2 280	—	72	1959
524	86	2 556	2 556	—	82	1960
531	95	2 777	2 777	—	91	1961
532	106	2 830	2 830	—	84	1962
619	116	2 955	2 955	—	89	1963
66	10	282	282	—	8	I 1964
62	10	287	287	—	9	II
62	10	292	292	—	8	III
62	12	312	312	—	9	IV
55	10	275	275	—	8	V
63	12	328	328	—	9	VI
54	11	283	283	—	8	VII
20	7	169	169	—	3	VIII
63	12	318	318	—	9	IX
67	12	322	322	—	9	X

(a) Die Zugänge von anderen Händlern bzw. die Lieferungen an andere Händler des Inlandes sind nicht einbegriffen

(a) De ontvangsten van andere handelaren, resp. de leveringen aan andere handelaren in het binnenland dienen niet te worden inbegrepen

Réceptions nettes et livraisons nettes de produits sidérurgiques des négociants (a), par produits
 Arrivi netti e consegna nette di prodotti siderurgici dei commercianti (a), per prodotti

1000 t

ITALIA

Zeit Période Periodo Tijdrak	Massenstähle · Aciers ordinaires					
	Halbzeug Demi-produits Semi-prodotti Halffabrikaat	Schwere Profile Profilés lourds Profilati pesanti Zwaar profielstaal	Walzdraht Fil machine Vergella in matasse Walsdraad, gehaspeld	Stabstahl Aciers marchands Laminati mercantili Staaftaal en licht profielstaal	Flacherzeugnisse · Produits plats	
					Insgesamt Total Totale Totaal	Darunter: Bleche: > 3 mm Dont: Tôles > 3 mm Di cul: Lamiere > 3 mm Waarvan: Plaat > 3 mm
						5
1	2	3	4	5	6	
A) Zugänge · Réceptions · Arrivi · Ontvangsten						
1954	9	114	16	687	240	84
1955	9	133	19	563	362	146
1956	10	144	24	720	439	208
1957	3	185	12	706	421	208
1958	1	185	3	713	424	185
1959	3	177	4	727	431	191
1960	7	202	6	752	460	229
1961	7	287	3	686	466	242
1962	13	265	4	774	491	268
1963	19	257	3	651	521	234
1964	I	17	0	50	58	30
	II	19	1	51	61	31
	III	23	0	52	46	19
	IV	18	0	41	48	20
	V	21	0	40	48	21
	VI	21	0	39	46	21
	VII	20	0	32	59	25
	VIII	18	0	26	37	15
	IX	18	0	43	44	23
	X	24	0	42	45	17
	XI	22	0	37	41	17
B) Lieferungen · Livraisons · Consegne · Leveringen						
1954	9	96	15	759	181	56
1955	8	144	17	563	355	151
1956	7	155	20	744	455	228
1957	3	173	16	659	440	198
1958	2	184	4	699	415	182
1959	3	178	5	712	434	189
1960	7	194	5	761	457	225
1961	7	278	3	692	446	235
1962	13	265	4	751	490	264
1963	18	251	3	657	515	242
1964	I	20	0	54	62	30
	II	17	0	49	58	28
	III	21	0	47	49	23
	IV	27	0	43	51	23
	V	21	0	37	47	21
	VI	21	0	38	46	21
	VII	21	0	31	55	25
	VIII	17	0	26	39	15
	IX	22	0	45	51	24
	X	24	0	45	47	21
	XI	20	0	39	46	19

(a) Non compris les réceptions en provenance d'un autre négociant, ni pour les livraisons, celles à destination d'un autre négociant du pays

(a) Esclusi gli arrivi in provenienza da un altro commerciante del paese e, per le consegne, quelle destinate ad un altro commerciante del paese

Netto-Zugänge und -Lieferungen der Händler an Eisen- und Stahlerzeugnissen (a)
Netto-ontvangst en leveringen van ijzer- en staalprodukten van de handelaren (a) per produkt
110
ITALIA
1000 t
Acciaio comune · Gewone staalsoorten
Prodotti piatti · Platte produkten
**Insgesamt nach Herkunft bzw. Bestimmung
Total par provenance ou destination
Totale per provenienza resp. destinazione
Totaal naar herkomst resp. naar bestemming**
**Edelstähle
Aciers fins et spéciaux
Acciai fini e speciali
Speciaalstaal**
**Zeit
Période
Periodo
Tijdvak**
**Darunter:
Bleche < 3 mm
Dont: Tôles < 3 mm
Di cui:
Lamiere < 3 mm
Waarvan:
Plaat < 3 mm**
**Darunter:
überzogene Bleche
Dont: Tôles revêtues
Di cui:
Lamiere rivestite
Waarvan:
Beklede plaat**
**Insgesamt
Total
Totale
Totaal**
**Darunter: Aus
bzw. in das Inland
Dont: du/vers le pays
Di cui:
Dal resp. nel paese
Waarvan: Uit/aan
het binnenland**
**Darunter: And. Länder
der Gemeinschaft
Dont: autres pays CECA
Di cui: Altri paesi
della Comunità
Waarvan: And. landen
van de Gemeenschap**
7
8
9
10
11
12
A) Zugänge · Réceptions · Arrivi · Ontvangsten

116	27	1 066	875	156	.	1954
166	31	1 086	942	98	.	1955
191	24	1 337	1 263	54	.	1956
171	32	1 327	1 273	39	.	1957
189	43	1 326	1 284	30	.	1958
209	20	1 342	1 305	26	.	1959
200	21	1 427	1 366	38	.	1960
190	23	1 449	1 391	49	.	1961
193	19	1 547	1 476	47	.	1962
237	25	1 451	1 366	63	.	1963
24	2	126	120	5	.	I 1964
26	3	133	127	5	.	II
22	3	122	118	4	.	III
23	3	109	105	2	.	IV
23	2	110	108	1	.	V
22	2	107	105	2	.	VI
30	3	112	111	0	.	VII
19	2	82	81	0	.	VIII
17	2	106	106	0	.	IX
25	2	112	110	1	.	X
20	3	102	102	0	.	XI

B) Lieferungen · Livraisons · Consegne · Leveringen

85	27	1 060	1 060	—	.	1954
161	26	1 087	1 084	3	.	1955
188	23	1 381	1 372	5	.	1956
198	32	1 291	1 286	1	.	1957
184	40	1 304	1 304	—	.	1958
212	22	1 332	1 320	2	.	1959
199	22	1 424	1 419	0	.	1960
177	23	1 426	1 426	0	.	1961
197	19	1 523	1 523	—	.	1962
223	26	1 444	1 444	—	.	1963
28	2	137	137	—	.	I 1964
26	3	125	125	—	.	II
23	2	117	117	—	.	III
23	3	123	123	—	.	IV
23	3	107	107	—	.	V
22	3	106	106	—	.	VI
26	3	108	108	—	.	VII
21	2	83	83	—	.	VIII
23	3	119	119	—	.	IX
22	3	118	118	—	.	X
23	3	107	107	—	.	XI

(a) Die Zugänge von anderen Händlern bzw. die Lieferungen an andere Händler des Inlandes sind nicht einbegriffen
(a) De ontvangsten van andere handelaren, resp. de leveringen aan andere handelaren in het binnenland dienen niet te worden inbegrepen

Réceptions nettes et livraisons nettes de produits sidérurgiques des négociants (a), par produits
 Arrivi netti e consegna nette di prodotti siderurgici dei commercianti (a), per prodotti

1000 t

NEDERLAND (b)

Zeit Période Periodo Tijdvak	Massenstähle · Aciers ordinaires					
	Halbzeug Demi-produits Semi-prodotti Halffabrikaat	Schwere Profile Profilés lourds Profilati pesanti Zwaar profielstaal	Walzdraht Fil machine Vergella in matasse Walsdraad, gehaspeld	Stabstahl Aciers marchands Laminati mercantili Staaftaal en licht profielstaal	Flacherzeugnisse · Produits plats	
					Insgesamt Total Totale Totaal	Darunter: Bleche: > 3 mm Dont: Tôles > 3 mm DI cul: Lamiere > 3 mm Waarvan: Plaat > 3 mm
1	2	3	4	5	6	
A) Zugänge · Réceptions · Arrivi · Ontvangsten						
1954	—	60	—	250	80	45
1955	—	60	—	340	100	60
1956	—	80	—	360	110	70
1957	—	92	—	473	130	85
1958	—	39	—	232	80	47
1959	—	68	—	404	93	48
1960	—	91	—	400	113	58
1961	—	90	—	427	110	64
1962	—	95	—	431	105	61
1963	—	96	—	455	99	55
1964	—	12	—	52	9	4
I	—	11	—	42	11	6
II	—	9	—	38	8	4
III	—	10	—	45	11	5
IV	—	10	—	44	9	5
V	—	11	—	44	11	6
VI	—	10	—	50	11	5
VII	—	11	—	42	10	6
VIII	—	12	—	47	13	9
IX	—					
B) Lieferungen · Livraisons · Consegne · Leveringen						
1954	—	50	—	250	80	45
1955	—	70	—	315	95	60
1956	—	80	—	370	120	70
1957	—	68	—	391	112	70
1958	—	50	—	300	82	45
1959	—	67	—	382	99	54
1960	—	84	—	397	106	60
1961	—	90	—	424	111	62
1962	—	90	—	431	103	58
1963	—	96	—	451	104	59
1964	—	10	—	39	11	7
I	—	10	—	39	9	5
II	—	10	—	43	10	6
III	—	11	—	48	10	6
IV	—	11	—	45	9	5
V	—	12	—	51	11	6
VI	—	9	—	33	9	5
VII	—	11	—	44	8	5
VIII	—	12	—	52	11	6
IX	—					

(a) Non compris les réceptions en provenance d'un autre négociant, ni pour les livraisons, celles à destination d'un autre négociant du pays
 (b) Partiellement estimé

(a) Esclusi gli arrivi in provenienza da un altro commerciante del paese e, per le consegne, quelle destinate ad un altro commerciante del paese
 (b) Stima parziale

Netto-Zugänge und -Lieferungen der Händler an Eisen- und Stahlerzeugnissen (a)

Netto-ontvangst en leveringen van ijzer- en staalprodukten van de handelaren (a) per produkt

111

NEDERLAND (b)

1000 t

Acciaio comune · Gewone staalsoorten

Prodotti piatti · Platte produkten

Insgesamt nach Herkunft bzw. Bestimmung
Total par provenance ou destination
Totale per provenienza resp. destinazione
Totaal naar herkomst resp. naar bestemming

Edelstähle
Aciers fins et spéciaux
Acciai fini e speciali
Speciaalstaal

Zeit
Période
Periolo
Tijdvak

Darunter:
Bleche < 3 mm

Darunter:
überzogene Bleche

Dont: Tôles < 3 mm

Dont: Tôles revêtues

Di cui:
Lamiere < 3 mm

Di cui:
Lamiere rivestite

Waarvan:
Plaat < 3 mm

Waarvan:
Beklede plaat

Insgesamt

Total

Totale

Totaal

Darunter: Aus
bzw. in das Inland

Dont: du/vers le pays

Di cui:
Dal resp. nel paese
Waarvan: Uit/aan
het binnenland

Darunter: And. Länder
der Gemeinschaft

Dont: autres pays CEEA

Di cui: Altri paesi
della Comunità
Waarvan: And. landen
van de Gemeenschap

7

8

9

10

11

12

A) Zugänge · Réceptions · Arrivi · Ontvangsten

20	6	390	30	360	.	1954
30	6	500	30	470	.	1955
25	5	550	30	516	.	1956
30	6	695	49	645	.	1957
22	5	351	27	323	.	1958
30	8	565	34	526	.	1959
37	9	604	33	563	.	1960
27	10	627	30	584	.	1961
28	9	631	19	597	.	1962
27	9	650	33	593	.	1963
2	1	73	3	68	.	I 1964
3	1	64	7	56	.	II
3	1	55	2	53	.	III
3	1	66	2	60	.	IV
3	1	63	3	56	.	V
4	1	66	4	58	.	VI
4	1	71	2	67	.	VII
3	1	63	2	60	.	VIII
3	1	72	4	48	.	IX

B) Lieferungen · Livraisons · Consegne · Leveringen

20	6	380	380	—	.	1954
25	5	480	480	—	.	1955
30	6	570	570	—	.	1956
28	5	571	571	—	.	1957
24	7	432	432	—	.	1958
32	7	548	548	—	.	1959
29	9	587	587	—	.	1960
30	10	625	625	—	.	1961
27	9	624	624	—	.	1962
28	9	651	651	—	.	1963
3	1	60	60	—	.	I 1964
3	1	58	58	—	.	II
3	1	63	63	—	.	III
3	1	69	69	—	.	IV
3	1	65	65	—	.	V
3	1	74	74	—	.	VI
2	1	51	51	—	.	VII
2	1	63	63	—	.	VIII
3	1	75	75	—	.	IX

(a) Die Zugänge von anderen Händlern bzw. die Lieferungen an andere Händler des Inlandes sind nicht einbegriffen
(b) Teilweise geschätzt

(a) De ontvangsten van andere handelaren, resp. de leveringen aan andere handelaren in het binnenland dienen niet te worden inbegrepen
(b) Gedeeltelijk geraamd

Réceptions nettes et livraisons nettes de produits sidérurgiques des négociants (a), par produits
 Arrivi netti e consegna nette di prodotti siderurgici del commercianti (a), per prodotti

1000 t

BELGIQUE / BELGIE

Zeit Période Período Tijdvak	Massenstähle · Aciers ordinaires					
	Halbzeug Demi-produits Semi-prodotti Halffabrikaat	Schwere Profile Profilés lourds Profiliati pesanti Zwaar profielstaal	Walzdraht Fil machine Vergella in matasse Walsdraad, gehaspeld	Stabstahl Aciers marchands Laminati mercantili Staafstaal en licht profielstaal	Flacherzeugnisse · Produits plats	
					Insgesamt Total Totale Totaal	Darunter: Bleche: > 3 mm Dont: Tôles > 3 mm Di cul: Lamiera > 3 mm Waarvan: Plaat > 3 mm
A) Zugänge · Réceptions · Arrivi · Ontvangsten						
1954 (b)	0	72	1	274	119	53
1955 (b)	1	81	1	333	136	70
1956	4	80	0	372	110	64
1957	7	93	1	357	127	74
1958	1	48	1	243	108	54
1959	1	58	2	323	115	59
1960	0	69	1	319	130	68
1961	0	82	2	371	154	91
1962	0	101	2	406	152	87
1963	3	104	9	431	179	100
1964 I	0	9	2	32	16	7
II	0	9	2	32	16	7
III	0	9	2	32	16	7
IV	0	12	2	38	21	11
V	0	12	2	38	21	11
VI	0	12	2	38	21	11
VII	0	8	1	35	18	10
VIII	0	8	1	35	18	10
IX	0	8	1	35	18	10
B) Lieferungen · Livraisons · Consegne · Leveringen						
1954 (b)	0	70	1	271	120	52
1955 (b)	0	80	1	330	135	68
1956	3	81	0	376	113	67
1957	7	89	1	345	124	70
1958	1	51	1	252	110	55
1959	1	60	2	316	114	58
1960	0	68	2	320	131	69
1961	0	80	2	362	152	94
1962	0	101	2	407	154	88
1963	3	103	9	430	179	101
1964 I	0	10	2	33	17	8
II	0	10	2	33	17	8
III	0	10	2	33	17	8
IV	0	12	2	37	19	9
V	0	12	2	37	19	9
VI	0	12	2	37	19	9
VII	0	8	1	36	19	10
VIII	0	8	1	36	19	10
IX	0	8	1	36	19	10

(a) Non compris les réceptions en provenance d'un autre négociant, ni pour les livraisons, celles à destination d'un autre négociant du pays
 (b) Estimation sur la base des livraisons des usines belgo-luxembourgeoises aux négociants belges

(a) Esclusi gli arrivi in provenienza da un altro commerciante del paese e, per le consegne, quelle destinate ad un altro commerciante del paese
 (b) Stima sulla base delle consegne degli stabilimenti belgo-lussemburghesi ai commercianti belgi

Netto-Zugänge und -Lieferungen der Händler an Eisen- und Stahlerzeugnissen (a)

Netto-ontvangst en leveringen van ijzer- en staalprodukten van de handelaren (a) per produkt

112

BELGIQUE / BELGIE

1000 t

Acciaio comune · Gewone staalsoorten		Insgesamt nach Herkunft bzw. Bestimmung Total par provenance ou destination Totale per provenienza resp. destinazione Totaal naar herkomst resp. naar bestemming			Edelstähle Aciers fins et spéciaux Acciai fini e speciali Speciaalstaal	Zeit Période Periodo Tijdvak	
Prodotti piatti · Platte produkten		Insgesamt Total Totale Totaal	Darunter: Aus bzw. in das Inland Dont: du/vers le pays Di cui: Dal resp. nel paese Waarvan: Uit/aan het binnenland	Darunter: And. Länder der Gemeinschaft Dont: autres pays CECA Di cui: Altri paesi della Comunità Waarvan: And. landen van de Gemeenschap			
Darunter: Bleche < 3 mm Dont: Tôles < 3 mm Di cui: Lamiere < 3 mm Waarvan: Plaat < 3 mm	Darunter: Überzogene Bleche Dont: Tôles revêtues Di cui: Lamiere rivestite Waarvan: Beklede plaat	7	8	9	10	11	12

A) Zugänge · Réceptions · Arrivi · Ontvangsten


45	8	466	450	16	.	1954 (b)
47	9	551	540	11	.	1955 (b)
35	4	566	550	15	.	1956
41	5	585	554	31	.	1957
42	4	401	386	14	2	1958
40	6	499	487	12	4	1959
47	6	519	495	24	2	1960
42	9	609	556	53	2	1961
46	9	661	602	54	13	1962
60	9	726	652	74	14	1963
7	1	59	50	9	1	I 1964
7	1	59	50	9	1	II
7	1	59	50	9	1	III
8	1	73	61	11	1	IV
8	1	73	61	11	1	V
8	1	73	61	11	1	VI
6	1	62	55	7	1	VII
6	1	62	55	7	1	VIII
6	1	62	55	7	1	IX

B) Lieferungen · Livraisons · Consegne · Leveringen

46	8	462	462	0	.	1954 (b)
45	9	546	546	0	.	1955 (b)
35	4	573	570	1	.	1956
40	5	566	563	1	.	1957
43	4	415	414	0	2	1958
40	6	493	493	0	3	1959
47	6	521	520	1	2	1960
40	9	596	595	1	2	1961
48	9	664	664	0	13	1962
60	8	724	724	—	14	1963
7	1	62	62	—	1	I 1964
7	1	62	62	—	1	II
7	1	62	62	—	1	III
7	1	70	70	—	1	IV
7	1	70	70	—	1	V
7	1	70	70	—	1	VI
6	1	64	64	—	1	VII
6	1	64	64	—	1	VIII
6	1	64	64	—	1	IX

(a) Die Zugänge von anderen Händlern bzw. die Lieferungen an andere Händler des Inlandes sind nicht einbegriffen
(b) Schätzung auf der Basis der Lieferungen der belgisch-luxemburgischen Werke an belgische Händler

(a) De ontvangsten van andere handelaren, resp. de leveringen aan andere handelaren in het binnenland dienen niet te worden inbegrepen
(b) Schatting op basis van de leveringen der belgisch-luxemburgse bedrijven aan belgische handelaren



Teil II: Schrott

II° Partie: Ferrailles

II° Parte: Rottame

II° Deel: Schroot

Livraisons totales des négociants en ferraille de l'ensemble de la Communauté (ferraille de fonte et d'acier) (a)

Consegna totale dei commercianti in rottame dell'insieme della Comunità (a) (rottame di ghisa e di acciaio)

Gesamtlieferungen der Schrotthändler der Gemeinschaft (a) (Gußbruch und Stahlschrott)

Totale leveringen door de schroothandelaren van de Gemeenschap (a) (gegoten schroot en staalschroot)

1000 t

Zeit Période Periodo Tijdvak	An Inlandsverbraucher Aux consommateurs du pays Al consumatori del paese Aan binnenlandse verbruikers (b)	In andere Länder der Gemeinschaft A d'autres pays de la Communauté Ad altri paesi della Comunità Aan andere landen van de Gemeenschap			In dritte Länder Aux pays tiers A paesi terzi Naar derde landen	Insgesamt Total Totale Totaal
		Andere Händler A d'autres négociants Ad altri commercianti Andere handelaren	An Verbraucher Aux consommateurs Al consumatori Aan verbruikers (c)	Insgesamt Total Totale Totaal		
1955	11 301	385	1 100	1 485	15	12 801
1956	11 319	402	1 258	1 660	5	12 984
1957	12,111	352	1 194	1 546	11	13 668
1958	9 914	290	1 481	1 771	35	11 720
1959	11 401	626	2 072	2 698	67	14 166
1960	12 571	752	2 289	3 041	12	15 624
1961	11 361	623	2 484	3 107	10	14 478
1962	11 038	618	2 167	2 785	14	13 837
1963	11 679	735	2 237	2 972	58	14 709
1962 I	857	44	214	258	3	1 118
II	876	44	193	237	1	1 114
III	966	66	232	298	2	1 266
IV	905	64	175	239	1	1 145
V	1 061	51	190	241	1	1 303
VI	1 006	64	159	223	1	1 230
VII	940	46	157	203	1	1 144
VIII	829	41	126	166	0	995
IX	957	46	188	234	0	1 191
X	941	50	198	248	1	1 190
XI	898	52	178	230	0	1 128
XII	802	50	158	208	2	1 012
1963 I	954	39	166	205	0	1 159
II	856	34	150	184	1	1 041
III	1 049	71	180	251	1	1 301
IV	1 006	91	163	254	2	1 262
V	986	76	203	279	5	1 270
VI	1 007	65	209	274	8	1 289
VII	1 006	64	220	284	11	1 301
VIII	843	48	156	204	5	1 052
IX	1 002	53	201	254	7	1 263
X	1 088	69	220	288	4	1 381
XI	978	59	194	253	5	1 236
XII	906	65	174	239	10	1 155
1964 I	975	67	212	279	7	1 261
II	955	68	181	249	9	1 212
III	1 036	70	173	244	11	1 290
IV	1 136	64	186	249	23	1 408
V	1 037	50	114	165	23	1 227
VI						
VII						
VIII						
IX						
X						

(a) Pour la France non compris ferraille de fonte
Per la Francia non comprese rottame di ghisa

(b) A partir du 1^{er} juillet 1959 la Sarre (et les statistiques la concernant) sort de l'union économique franco-sarroise et est rattachée à la République Fédérale d'Allemagne
A decorrere dal 1 luglio 1959 la Sarre (e le relative statistiche) esce dall'unione economica franco-sarrese ed è reintegrata nella Repubblica federale tedesca

(c) Pour l'Allemagne (R.F.) y compris livraisons à d'autres négociants
Per la Germania (R.F.) comprese le consegne ad altri negozianti

(a) Für Frankreich ohne Gußbruch
Voor Frankrijk gegoten schroot niet inbegrepen

(b) Das Saarland, das bis zum 30. Juni 1959 dem französischen Wirtschaftsgebiet angehörte, ist ab 1. Juli 1959 dem Wirtschaftsgebiet der Bundesrepublik Deutschland eingegliedert
Saarland, dat tot 30 juni 1959 economisch tot Frankrijk behoorde, is met ingang van 1 juli 1959 samengevoegd met de Bondsrepubliek Duitsland

(c) Für Deutschland einschließlich der Lieferungen an andere Händler
Voor Duitsland met inbegrip van de leveringen aan andere handelaren

Livraisons nettes (a) de ferrailles d'acier (b) des négociants en ferraille de chaque pays de la Communauté

Netto-Lieferungen (a) der Schrotthändler an Stahlschrott (b) nach Ländern der Gemeinschaft

114

Consegne netta (a) di rottame di acciaio (b) dei commercianti in rottame, per paese della Comunità

Netto-leveringen (a) van staalschroot (b) door de schroothandelaren per land van de Gemeenschap

1000 t

Zelt Période Período Tijdvak	Deutschland (BR) (c)	France (d)	Italia	Nederland	Belgique België	EGKS CECA
A) Lieferungen insgesamt · Livraisons totales						
A) Consegne totali · Totale leveringen						
1955	6 395	3 099	541	514	843	11 392
1956	6 299	3 268	529	537	977	11 610
1957	6 897	3 430	504	611	930	12 372
1958	5 354	3 651	311	599	699	10 614
1959	6 802	3 918	404	714	780	12 618
1960	7 901	4 058	368	716	802	13 845
1961	7 539	3 703	377	627	678	12 924
1962	7 189	3 620	369	669	518	12 365
1963	7 470	3 486	738	629	505	12 828
1964 I	647	295	57	54	44	1 097
II	656	233	58	55	49	1 051
III	732	231	60	50	58	1 131
IV	774	255	77	64	66	1 236
V	687	219	57	58	60	1 081
VI	724		56	59	50	
VII	780		66	49	39	
VIII	719		30	54	39	
IX	745		65			
X	780		48			
XI	724		69			
XII						
B) Darunter an Inländische Verbraucher · Dont aux consommateurs du même pays						
B) Di cui: Ai consumatori del paese · Waarvan: Aan binnenlandse verbruikers						
1955	5 814	2 659	541	501	842	10 357
1956	5 525	2 849	529	483	977	10 363
1957	6 225	2 990	504	534	922	11 175
1958	4 405	3 178	311	538	681	9 113
1959	5 809	2 956	404	564	754	10 487
1960	6 661	3 150	368	585	798	11 562
1961	6 123	2 767	377	504	672	10 443
1962	6 020	2 713	369	576	516	10 194
1963	6 206	2 578	738	535	505	10 562
1964 I	540	198	57	41	44	880
II	561	154	58	42	49	864
III	615	180	60	38	58	951
IV	634	211	77	44	66	1 032
V	597	189	57	42	60	945
VI	635		56	47	50	
VII	676		66	37	37	
VIII	609		30	36	39	
IX	640		65			
X	663		48			
XI	605		69			
XII						

(a) Livraisons aux consommateurs du pays et des autres pays de la Communauté ainsi qu'aux pays tiers
N.B.: Cependant pour l'Allemagne (R.F.) les livraisons totales comprennent aussi les livraisons aux négociants des autres pays de la Communauté

Consegne ai consumatori del paese e degli altri paesi della Comunità come anche ai paesi terzi

N.B.: Per la Germania (R.F.), le consegne totali comprendono ugualmente le consegne ai commercianti degli altri paesi della Comunità

(b) Y compris les ferrailles de fonte alliées (Pour l'Allemagne [R.F.] non compris les ferrailles de fonte alliées)
Incluso rottame di ghisa legata (Per la Germania [R.F.] non compreso rottame di ghisa legata)

(c) A partir du 1^{er} juillet 1959 y compris la Sarre
Dal 1^o luglio 1959 inclusa la Sarre

(d) Jusqu'au 30 juin 1959 y compris la Sarre
Fino al 30 giugno 1959 inclusa la Sarre

(a) Lieferungen an Verbraucher des Inlandes und der übrigen Länder der Gemeinschaft sowie in dritten Ländern
N.B.: Für Deutschland (BR) umfassen die Gesamtlieferungen auch die Lieferungen an Händler in den übrigen Gemeinschaftsländern

Leveringen aan binnenlandse verbruikers, evenals leveringen aan verbruikers in de andere landen van de Gemeenschap en aan verbruikers in derde landen

N.B.: Voor Duitsland (BR) omvatten de totale leveringen ook de leveringen aan handelaren in de overige landen van de Gemeenschap

(b) Einschließlich legierter Gußbruch (Bei Deutschland [BR] ist der legierte Gußbruch nicht einbegriffen)
Met inbegrip van gelegeerd gegoten schroot (Voor Duitsland [BR] gelegeerd gegoten schroot niet inbegrepen)

(c) Ab 1. juli 1959 einschließlich Saarland
Vanaf 1 juli 1959 inclusief Saarland

(d) Bis 30. juni 1959 einschließlich Saarland
Tot en met 30 juni 1959 inclusief Saarland

Commerce extérieur, et échanges intérieurs de ferraille (a) pour l'ensemble de la Communauté, par catégories

Außenhandel und Binnenaustausch an Schrott (a) nach Sorten für die Gemeinschaft insgesamt

Commercio estero, e scambi all'interno, di rottame (a), per l'insieme della Comunità e per categorie

Buitenlandse handel van — en ruilverkeer binnen — de Gemeenschap in schroot (a) per soort

Zeit Période Periodo Tijdvak	Nicht sortiert oder klassiert Ni triés ni classés Non cernite né classificate Niet gesor- teerd of geklasseerd	Sortiert oder klassiert Triés ou classés Cernite o classificate Gesorteerd of geklasseerd			Insgesamt Total Totale Totaal	Nicht sortiert oder klassiert Ni triés ni classés Non cernite né classificate Niet gesor- teerd of geklasseerd	Sortiert oder klassiert Triés ou classés Cernite o classificate Gesorteerd of geklasseerd			Insgesamt Total Totale Totaal
		Aus Gußeisen	Aus verzinnem Stahl	Sonstiger			Aus Gußeisen	Aus verzinnem Stahl	Sonstiger	
		De fonte	De fer étamé	Autres			De fonte	De fer étamé	Autres	
		Di ghisa Van gietijzer	Di ferro stagnato Van vertind plaatijzer	Altre Overige			Di ghisa Van gietijzer	Di ferro stagnato Van vertind plaatijzer	Altre Overige	
		Einfuhr aus dritten Ländern Importations des pays tiers Importazioni dai paesi terzi Invoer uit derde landen					Ausfuhr nach dritten Ländern Exportations vers les pays tiers Esportazioni verso i paesi terzi Uitvoer naar derde landen			
1954	90	35	22	379	527	17	18	1	309	345
1955	603	50	26	1 790	2 469	1	12	0	14	28
1956	784	12	28	1 801	2 624	2	8	0	18	29
1957	883	11	30	2 600	3 524	1	8	0	13	22
1958	311	61	29	1 940	2 341	0	11	0	33	44
1959	140	74	34	942	1 190	9	3	0	84	96
1960	82	41	35	1 550	1 708	1	6	—	11	18
1961	124	74	41	1 986	2 225	3	9	—	5	18
1962	217	131	47	1 661	2 055	2	10	0	7	19
1963	160	171	51	1 641	2 024	5	2	—	62	69
1964	I	4	13	6	83	0	0	—	9	10
	II	7	20	5	113	1	0	—	7	8
	III	18	13	6	95	0	0	—	13	13
	IV	20	23	5	153	0	0	—	20	20
	V	15	13	3	189	1	0	—	18	18
	VI	9	3	5	188	1	0	—	35	35
	VII	26	2	5	219	2	0	0	20	22
	VIII	14	3	4	223	—	0	—	9	9
	IX	10	3	4	155	0	—	—	10	10
	X									
	XI									
	XII									
		Bezüge aus Ländern der EGKS Réceptions des pays de la CECA Arrivi dai paesi della CECA Aanvoer uit landen van de EGKS					Lieferungen nach Ländern der EGKS Livraisons aux pays de la CECA Consegne ai paesi della CECA Leveringen aan landen van de EGKS			
1954	495	194	3	1 161	1 852	38	179	4	1 394	1 615
1955	432	97	2	1 189	1 721	16	91	4	1 304	1 415
1956	420	101	4	1 201	1 727	13	108	10	1 467	1 598
1957	354	111	3	1 345	1 814	38	106	14	1 603	1 761
1958	190	90	3	1 444	1 727	32	105	8	1 666	1 811
1959	150	91	6	2 435	2 682	81	83	9	2 474	2 647
1960	231	182	8	2 904	3 324	159	166	11	2 870	3 206
1961	199	136	7	2 750	3 093	99	129	7	3 053	3 289
1962	238	149	9	2 669	3 064	67	158	10	2 741	2 977
1963	269	167	6	2 770	3 212	108	181	19	2 922	3 230
1964	I	12	12	0	235	15	14	2	263	293
	II	22	14	1	234	18	15	2	282	317
	III	23	14	1	310	16	15	2	306	339
	IV	26	17	1	284	11	17	2	282	312
	V	19	14	1	250	10	15	2	225	251
	VI	14	15	0	250	13	15	2	252	281
	VII	14	18	1	268	13	24	2	282	320
	VIII	15	11	1	226	10	12	2	200	224
	IX	18	15	1	260	19	17	2	239	277
	X									
	XI									
	XII									

(a) Ferraille de fonte et d'acier, non compris les vieux rails
Rottame di ghisa e acciaio non comprese le rotaie usate

(a) Eisen- und Stahlschrott, ohne alte Schienen
Staalschroot en gegoten schroot, gebruikte rails niet inbegrepen

Importations et exportations de ferraille (a) par pays ou zones géographiques

Importazioni ed esportazioni di rottame (a) per paesi o zone geografiche

Ein- und Ausfuhr von Schrott (a) nach Ländern oder Ländergruppen

In- en uitvoer van schroot (a) per land resp. landen-groep

116

(EGKS/CECA · DEUTSCHLAND (BR))

1000 t

Länder Pays Paesi Landen	Einfuhr Importations Importazioni Invoer (b)				Ausfuhr Exportations Esportazioni Uitvoer (c)			
	1962	1963	1963	1964	1962	1963	1963	1964
			I-IX	I-IX			I-IX	I-IX
EGKS/CECA								
Deutschland (BR)	1 242	1 285	522		360	454	315	
France	1 231	1 128	775		289	442	345	
Italia	1	0	0		2 222	2 239	1 569	
Niederland	231	281	215		34	46	34	
UEBL · BLEU	360	519	370		77	49	38	
EGKS · CECA	3 064	3 212	2 284	2 615	2 972	3 230	2 302	2 615
	Insgesamt · Total	554	664	502	18	59	38	
Europa	Großbritannien · Royaume-Uni	487	591	452	3	3	1	
	Schweden · Suède	8	5	4	1	5	3	
	West-europa Finn. - Norw. - Dän. / Finl. - Norv. - Dan.	28	23	16	0	1	—	
	Schweiz · Suisse	6	10	7	10	8	3	
Europe	Österreich · Autriche	2	3	3	1	35	24	
	Spanien · Espagne	1	4	4	3	7	5	
	Europe de l'Ouest Jugoslawien · Yougoslavie	5	4	3	0	—	—	
	Sonstige · Autres	13	21	11	1	0	0	
	Zusammen · Total dar. EFTA · dont AELE	556	661	500	18	59	38	
	Osteuropa · Europe Orientale	533	640	483	14	52	32	
		4	3	2	—	0	10	
Amerika	Insgesamt · Total	1 371	1 220	921	0	0	0	
	Nordamerika · Amérique du Nord	1 364	1 207	910	0	0	0	
Amérique	darunter USA · dont USA	1 285	1 109	831	—	0	0	
	Mittelamerika · Amérique Centrale	7	12	11	0	0	0	
	Südamerika · Amérique du Sud	0	1	1	0	0	0	
Afrika	Insgesamt · Total	95	94	83	0	0	0	
	Afrique	83	77	67	0	0	0	
	darunter Nordafrika · dont Afrique du Nord							
Asien · Asie	4	1	1	1	9	4		
Ozeanien · Océanie	8	0	0	—	—	—		
Übrige · Divers	23	44	33	0	0	0		
Dritte Länder zusammen · Total pays tiers	2 055	2 024	1 540	1 678	19	69	42	146
Insgesamt · Total général	5 120	5 236	3 823	4 292	2 995	3 298	2 344	2 761
Deutschland (BR)								
France	41	34	17	39	87	121	99	51
Italia	0	0	0	1	1 097	1 103	766	765
Niederland	173	208	155	223	4	13	12	7
UEBL · BLEU	143	209	139	221	9	11	7	8
EGKS · CECA	357	450	310	483	1 197	1 249	884	831
	Insgesamt · Total	184	133	89	386	10	46	105
Europa	Großbritannien · Royaume-Uni	145	102	67	336	0	1	0
	Schweden · Suède	5	4	3	11	1	4	4
	West-europa Finn. - Norw. - Dän. / Finl. - Norv. - Dan.	24	19	13	24	—	1	—
	Schweiz · Suisse	2	3	2	4	9	4	3
Europe	Österreich · Autriche	1	0	0	1	1	35	24
	Spanien · Espagne	—	0	—	—	0	0	0
	Europe de l'Ouest Jugoslawien · Yougoslavie	1	—	—	—	—	—	—
	Sonstige · Autres	4	3	3	10	—	—	—
	Zusammen · Total dar. EFTA · dont AELE	182	132	89	386	10	46	30
	Osteuropa · Europe Orientale	175	129	86	380	10	45	30
		2	1	0	—	—	—	—
Amerika	Insgesamt · Total	49	11	9	398	—	0	0
	Nordamerika · Amérique du Nord	47	6	5	384	—	0	0
Amérique	darunter USA · dont USA	47	4	4	371	—	0	0
	Mittelamerika · Amérique Centrale	2	4	3	7	—	—	—
	Südamerika · Amérique du Sud	—	1	1	7	—	0	—
Afrika	Insgesamt · Total	1	0	0	5	—	0	—
	Afrique	1	—	—	—	—	—	—
	darunter Nordafrika · dont Afrique du Nord							
Asien · Asie	1	0	0	0	0	5	2	2
Ozeanien · Océanie	7	0	0	—	—	—	—	—
Übrige · Divers	22	43	33	38	—	—	—	—
Dritte Länder zusammen · Total pays tiers	264	188	131	828	11	50	33	107
Insgesamt · Total général	621	638	442	1 310	1 207	1 299	917	938

(a) Ferraille de fonte et d'acier, non compris les vieux rails
Rottame di ghisa e acciaio non compreso le rotaie usate
(b) Importations des pays tiers et réceptions des pays de la Communauté

Importazioni dai paesi terzi e arrivi dai paesi della Comunità.
(c) Exportations vers les pays tiers et livraisons aux autres pays de la Communauté
Esportazioni verso i paesi terzi e consegne agli altri paesi della Comunità

(a) Eisen- und Stahlschrott, ohne alte Schienen
Staalschroot en gegoten schroot, gebruikte rails niet inbegrepen
(b) Einfuhr aus dritten Ländern und Bezüge aus anderen Ländern der Gemeinschaft

Invoer uit derde landen en aanvoer uit andere landen der Gemeenschap.
(c) Ausfuhr nach dritten Ländern und Lieferungen in andere Länder der Gemeinschaft
Uitvoer naar derde landen en leveringen aan andere landen der Gemeenschap

Importations et exportations de ferraille (a) par pays ou zones géographiques

Importazioni ed esportazioni di rottame (a) per paesi o zone geografiche

Ein- und Ausfuhr von Schrott (a) nach Ländern oder Ländergruppen

In- en uitvoer van schroot (a) per land resp. landen-groep

1000 t

(FRANCE · ITALIA)

	Länder Pays Paesi Landen	Einfuhr Importations Importazioni Invoer (b)				Ausfuhr Exportations Esportazioni Uitvoer (c)			
		1962	1963	1963	1964	1962	1963	1963	1964
				I-IX	I-IX			I-IX	I-IX
France									
Deutschland (BR)		87	119	104	53	42	41	21	47
Italia		0	0	9	2	1 112	1 131	801	954
Niederland		30	47	40	26	0	2	1	2
UEBL · BLEU		175	271	203	181	35	14	11	35
EGKS · CECA		292	437	348	262	1 188	1 188	834	1 038
	Insgesamt · Total	26	117	88	89	2	7	5	26
Europa	Großbritannien · Royaume-Uni	24	115	86	87	0	0	0	0
	Schweden · Suède	0	0	—	—	—	—	—	—
	West-europa Finn. - Norw. - Dän. / Finl. - Norv. - Dan.	1	0	0	0	—	—	—	—
	Schweiz · Suisse	1	2	1	1	—	—	—	0
	Ostereich · Autriche	—	0	0	0	—	—	—	—
Europe	Europe de l'Ouest	—	—	—	—	2	6	4	26
	Spanien · Espagne	—	—	—	—	—	—	—	—
	Jugoslawien · Yougoslavie	—	—	—	—	—	—	—	—
	Sonstige · Autres	0	1	1	0	—	0	—	—
	Zusammen · Total dar. EFTA · dont AELE	26	117	88	89	2	7	5	26
Osteuropa · Europe Orientale	26	117	87	89	0	1	0	1	
Amerika	Insgesamt · Total	50	22	18	100	0	0	0	—
Nordamerika · Amérique du Nord		49	22	18	100	—	—	—	—
	darunter USA · dont USA	44	22	18	100	—	—	—	—
Amérique	Mittelamerika · Amérique Centrale	0	—	—	0	0	0	0	—
	Südamerika · Amérique du Sud	—	—	—	0	0	—	—	—
Afrika	Insgesamt · Total	0	0	0	1	0	0	0	0
Afrique	darunter Nordafrika · dont Afrique du Nord	0	0	0	0	0	0	0	0
Asien · Asie		0	0	0	0	0	1	0	1
Ozeanien · Océanie		—	—	—	—	—	—	—	—
Übrige · Divers		—	—	—	—	—	—	—	—
Dritte Länder zusammen · Total pays tiers		76	140	106	191	2	8	5	27
Insgesamt · Total général		367	577	454	452	1 190	1 195	839	1 065
Italia									
Deutschland (BR)		1 133	1 145	803	779	0	0	0	0
France		1 153	1 077	745	958	0	1	1	2
Niederland		2	2	1	5	0	0	—	0
UEBL · BLEU		12	7	6	8	1	1	0	1
EGKS · CECA		2 301	2 231	1 555	1 749	1	2	1	3
	Insgesamt · Total	259	336	269	108	0	0	0	0
Europa	Großbritannien · Royaume-Uni	238	302	247	64	0	0	—	—
	Schweden · Suède	0	0	0	2	0	—	—	—
	West-europa Finn. - Norw. - Dän. / Finl. - Norv. - Dan.	0	2	1	0	—	—	—	—
	Schweiz · Suisse	4	5	3	13	0	—	—	0
	Ostereich · Autriche	1	2	2	2	—	—	—	0
Europe	Europe de l'Ouest	1	4	4	0	0	—	—	0
	Spanien · Espagne	—	—	—	—	—	—	—	—
	Jugoslawien · Yougoslavie	4	4	3	2	0	—	—	—
	Sonstige · Autres	9	16	8	19	—	—	—	—
	Zusammen · Total dar. EFTA · dont AELE	257	333	267	103	0	0	0	0
Osteuropa · Europe Orientale	247	318	255	91	0	0	0	0	
Amerika	Insgesamt · Total	1 268	1 181	890	494	0	0	—	0
Nordamerika · Amérique du Nord		1 265	1 176	885	491	—	—	—	0
	darunter USA · dont USA	1 192	1 081	807	449	—	—	—	0
Amérique	Mittelamerika · Amérique Centrale	2	5	5	2	—	—	—	—
	Südamerika · Amérique du Sud	0	1	1	0	0	—	—	—
Afrika	Insgesamt · Total	93	94	82	27	—	0	—	—
Afrique	darunter Nordafrika · dont Afrique du Nord	82	76	67	23	—	—	—	—
Asien · Asie		3	1	1	3	—	0	—	—
Ozeanien · Océanie		1	—	—	—	—	—	—	—
Übrige · Divers		1	0	0	0	0	0	0	—
Dritte Länder zusammen · Total pays tiers		1 625	1 613	1 242	632	0	0	0	0
Insgesamt · Total général		3 926	3 844	2 796	2 382	1	2	1	3

(a) Ferraille de fonte et d'acier, non compris les vieux rails
Rottame di ghisa e acciaio non comprese le rotaie usate
(b) Importations des pays tiers et réceptions des pays de la Communauté

Importazioni dai paesi terzi e arrivi dai paesi della Comunità.
(c) Exportations vers les pays tiers et livraisons aux autres pays de la Communauté
Esportazioni verso i paesi terzi e consegne agli altri paesi della Comunità

(a) Eisen- und Stahlschrott, ohne alte Schienen
Staalschroot en gegoten schroot, gebruikte rails niet inbegrepen
(b) Einfuhr aus dritten Ländern und Bezüge aus anderen Ländern der Gemeinschaft
Invoer uit derde landen en aanvoer uit andere landen der Gemeenschap
(c) Ausfuhr nach dritten Ländern und Lieferungen in andere Länder der Gemeinschaft
Uitvoer naar derde landen en leveringen aan andere landen der Gemeenschap

Importations et exportations de ferraille (a) par pays ou zones géographiques

Importazioni ed esportazioni di rottame (a) per paesi o zone geografiche

Ein- und Ausfuhr von Schrott (a) nach Ländern oder Ländergruppen

In- en uitvoer van schroot (a) per land resp. landen-groep

118

(NEDERLAND · UEBL/BLEU)

1000 t

Länder Pays Paesi Landen	Einfuhr Importations Importazioni Invoer (b)				Ausfuhr Exportations Esportazioni Uitvoer (c)			
	1962	1963	1963	1964	1962	1963	1963	1964
			I-IX	I-IX			I-IX	I-IX
Nederland								
Deutschland (BR)	12	14	12	5	172	200	152	231
France	0	1	0	2	28	47	40	26
Italia	—	0	0	0	4	3	2	3
UEBL · BLEU	30	32	22	18	27	23	20	47
EGKS · CECA	42	47	34	26	230	273	212	307
Europa								
Insgesamt · Total								
Großbritannien · Royaume-Uni								
Schweden · Suède								
Finn. - Norw. - Dän. / Finl. - Norv. - Dan.								
Schweiz · Suisse								
Österreich · Autriche								
Spanien · Espagne								
Jugoslawien · Yougoslavie								
Sonstige · Autres								
Zusammen · Total								
dar. EFTA · dont AELE								
Osteuropa · Europe Orientale								
Amerika								
Insgesamt · Total								
Nordamerika · Amérique du Nord								
darunter USA · dont USA								
Amerique								
Mittelamerika · Amérique Centrale								
Südamerika · Amérique du Sud								
Afrika								
Insgesamt · Total								
darunter Nordafrika · dont Afrique du Nord								
Asien · Asie								
Ozeanien · Océanie								
Übrige · Divers								
Dritte Länder zusammen · Total pays tiers								
Insgesamt · Total général								
UEBL · BLEU								
Deutschland (BR)	10	7	3	—	147	213	142	—
France	36	16	14	—	175	273	206	—
Italia	0	0	0	—	10	1	0	—
Nederland	27	23	20	—	29	32	22	—
EGKS · CECA	73	47	37	95	360	519	370	435
Europa								
Insgesamt · Total								
Großbritannien · Royaume-Uni								
Schweden · Suède								
Finn. - Norw. - Dän. / Finl. - Norv. - Dan.								
Schweiz · Suisse								
Österreich · Autriche								
Spanien · Espagne								
Jugoslawien · Yougoslavie								
Sonstige · Autres								
Zusammen · Total								
dar. EFTA · dont AELE								
Osteuropa · Europe Orientale								
Amerika								
Insgesamt · Total								
Nordamerika · Amérique du Nord								
darunter USA · dont USA								
Amerique								
Mittelamerika · Amérique Centrale								
Südamerika · Amérique du Sud								
Afrika								
Insgesamt · Total								
darunter Nordafrika · dont Afrique du Nord								
Asien · Asie								
Ozeanien · Océanie								
Übrige · Divers								
Dritte Länder zusammen · Total pays tiers								
Insgesamt · Total général								

- (a) Ferraille de fonte et d'acier, non compris les vieux rails
Rottame di ghisa e acciaio non compreso le rotaie usate
- (b) Importations des pays tiers et réceptions des pays de la Communauté
Importazioni dai paesi terzi e arrivi dai paesi della Comunità.
- (c) Exportations vers les pays tiers et livraisons aux autres pays de la Communauté
Esportazioni verso i paesi terzi e consegne agli altri paesi della Comunità

- (a) Eisen- und Stahlschrott, ohne alte Schienen
Staalschroot en gegoten schroot, gebruikte rails niet inbegrepen
- (b) Einfuhr aus dritten Ländern und Bezüge aus anderen Ländern der Gemeinschaft
Invoer uit derde landen en aanvoer uit andere landen der Gemeenschap.
- (c) Ausfuhr nach dritten Ländern und Lieferungen in andere Länder der Gemeinschaft
Uitvoer naar derde landen en leveringen aan andere landen der Gemeenschap

Teil III: Eisen- und Manganerzgruben

III^a Partie: Mines de fer et de manganèse

III^a Parte: Miniere di ferro e di manganese

III^a Deel: IJzererts- en mangaanertsmijnen

**Erzeugung, Lieferungen,
Beschäftigte, Löhne, Leistungen
Produzione, Consegne,
Impiego, Salario, Rendimento**

**Production, Livraisons,
Emploi, Salaires, Rendement
Produktie, Leveringen,
Werknemers, Lonen, Prestaties**

Production et stocks de mineral de fer dans la Communauté

Produzione e giacenze di minerale di ferro della Comunità

Förderung und Bestände an Eisenerz in der Gemeinschaft

Winning en voorraden van Ijzererts in de Gemeenschap

1000 t

Zeit Période Periodo Tijdvak	Roherzförderung Extraction brute de mineral Estrazione grezza de minerale Bruto-ijzerertswinning		Erzeugung Production marchande Produzione utilizzabile Produktie						Bestände bei den Gruben Stocks des mines Giacenze delle miniere Voorraden bij de mijnen (b)	
			Handelsfähiges Roherz Mineral brut Minerale grezza In de handel gangbaar ruwerts		Aufbereitetes Erz Mineral traité Minerale trattato Bereid erts (a)		Zusammen Total Totale Totaal		Zusammen Total Totale Totaal	darunter - dont - di cui - waarvan - Roherz Mineral brut Minerale grezza Ruwerts
	I	II	I	II	I	II	I	II		
1954	64 967	19 055	53 349	15 469	7 470	2 906	60 819	18 375	6 229	5 799
1955	76 030	22 296	61 591	17 929	9 191	3 590	70 782	21 519	4 413	4 109
1956	80 675	23 471	64 805	18 702	10 121	3 932	74 926	22 634	3 621	3 225
1957	87 441	25 085	70 579	20 110	10 553	4 120	81 132	24 230	4 858	4 421
1958	87 060	25 290	70 499	20 157	10 366	3 986	80 865	24 143	7 138	6 505
1959	88 356	25 567	71 728	20 678	10 671	4 114	82 399	24 792	7 935	7 201
1960	95 869	27 526	77 204	22 057	12 264	4 662	89 468	26 719	7 945	7 184
1961	95 899	27 329	77 762	21 959	11 633	4 534	89 395	26 493	8 670	7 514
1962	92 331	26 529	76 044	21 622	10 384	4 106	86 428	25 728	11 199	9 759
1963	80 169	23 162	66 457	18 970	9 023	3 622	75 480	22 593	11 400	9 350
1963 I	7 721	2 218	6 417	1 829	825	327	7 242	2 156	11 575	10 029
II	7 149	2 057	5 963	1 695	782	309	6 745	2 004	11 850	10 271
III	4 768	1 370	3 479	970	854	340	4 333	1 310	11 306	9 647
IV	7 275	2 099	6 089	1 730	779	318	6 868	2 048	11 390	9 679
V	7 493	2 157	6 276	1 782	814	327	7 090	2 109	11 637	9 861
VI	6 806	1 957	5 730	1 628	719	288	6 449	1 916	11 794	9 961
VII	6 517	1 871	5 417	1 535	714	291	6 131	1 826	11 535	9 628
VIII	5 437	1 557	4 368	1 231	694	282	5 062	1 513	11 003	9 093
IX	6 730	1 877	5 620	1 599	716	294	6 336	1 893	11 112	9 172
X	7 371	2 129	6 235	1 781	743	303	6 978	2 084	11 335	9 371
XI	6 501	1 879	5 432	1 550	690	279	6 122	1 829	11 446	9 415
XII	6 406	1 852	5 438	1 552	653	268	6 091	1 820	11 402	9 352
1964 I	7 180	2 082	6 116	1 760	682	277	6 798	2 037	11 672	9 669
II	6 747	1 952	5 744	1 649	659	266	6 404	1 915	11 796	9 769
III	6 843	1 997	5 854	1 692	651	264	6 505	1 955	11 949	9 936
IV	7 265	2 115	6 264	1 808	673	273	6 938	2 081	12 295	10 338
V	6 607	1 920	5 665	1 630	628	256	6 294	1 887	12 279	10 367
VI	7 091	2 074	6 089	1 762	658	271	6 747	2 033	12 453	10 560
VII	6 049	1 757	5 126	1 476	605	249	5 732	1 725	11 967	10 049
VIII	5 135	1 480	4 231	1 215	561	223	4 792	1 439	11 182	9 300
IX	7 143	2 076	6 111	1 762	674	274	6 785	2 036	11 343	9 465
X	7 414	2 147	6 396	1 838	654	267	7 050	2 106	11 433	9 592
XI	6 932	2 014	5 936	1 714	624	255	6 560	1 969	11 355	9 609
XII	6 992	2 041	6 012	1 736	639	260	6 651	1 996	11 411	9 690

I Quantités - Quantità
II Fer contenu - Ferro contenuto(a) Minerais traités, enrichis, calibrés, grillés, frittés, agglomérés, etc.
Minerali trattati, arricchiti, calibrati, grigliati, arrostiti, agglomerati(b) A la fin de la période
Alla fine del periodoI Stoff-t - Hoeveelheid
II Fe-inhalt - Fe-gehalte(a) Einschließlich Rösterz sowie Eisenerzsinter der Gruben
Met inbegrip van gerooste en gesinterde ertsen van de mijnen(b) Am Ende des Zeitraumes
Op het einde van het tijdvak

Zeit Période Período Tijdvak	In die Gemeinschaft Dans la Communauté Nella Comunità Binnen de Gemeenschap			Nach dritten Ländern Dans les pays tiers Nei paesi terzi Naar derde landen			Insgesamt Total général Totale generale Totaal geneeraal
	Rohertz Mineral brut Minerale grezza Ruwerts	Aufbereitetes Erz Mineral traité et grillé Minerale trattato e grigliato Bereid erts (a)	Zusammen Total Totale Totaal	Rohertz Mineral brut Minerale grezza Ruwerts	Aufbereitetes Erz Mineral traité et grillé Minerale trattato e grigliato Bereid erts (a)	Zusammen Total Totale Totaal	
1954	51 217	7 066	58 283	434	159	593	58 876
1955	62 763	8 973	71 736	654	268	922	72 658
1956	65 244	9 616	74 860	616	250	866	75 726
1957	68 768	10 045	78 813	648	302	950	79 763
1958	68 156	10 051	78 207	509	255	764	78 971
1959	70 736	10 671	81 407	450	238	688	82 095
1960	76 464	12 125	88 589	293	442	735	89 324
1961	77 109	11 100	88 209	170	477	647	88 856
1962	73 852	9 868	83 720	102	474	576	84 296
1963	65 743	8 184	73 927	121	400	521	74 448
1963 I	6 107	741	6 848	18	28	47	6 895
II	5 712	666	6 378	14	26	41	6 419
III	4 138	773	4 911	19	33	52	4 963
IV	6 043	710	6 753	7	34	41	6 794
V	6 102	731	6 833	8	35	43	6 876
VI	5 647	626	6 273	9	33	42	6 315
VII	5 718	636	6 354	6	35	41	6 395
VIII	4 918	619	5 537	10	34	43	5 580
IX	5 552	624	6 176	5	40	45	6 221
X	5 994	667	6 661	10	35	46	6 707
XI	5 313	694	6 007	7	31	38	6 045
XII	5 398	622	6 020	7	34	41	6 061
1964 I	5 816	619	6 436	12	21	33	6 468
II	5 592	603	6 195	20	21	41	6 236
III	5 666	628	6 294	28	20	49	6 343
IV	5 971	686	6 658	18	20	39	6 696
V	5 648	613	6 261	16	19	35	6 296
VI	5 873	650	6 522	18	19	37	6 559
VII	5 593	559	6 152	21	19	40	6 192
VIII	4 944	591	5 535	30	21	51	5 586
IX	5 909	638	6 547	18	21	39	6 586
X	6 266	587	6 873	22	21	43	6 916
XI	5 924	616	6 540	19	21	40	6 580
XII	5 920	612	6 532	12	21	33	6 565

(a) Minerais traités, enrichis, calibrés, grillés, frittés, agglomérés, etc.
 Minerali trattati, arricchiti, calibrati, grigliati, arrostiti, agglomerati

(a) Einschließlich Rösterz sowie Eisenerzsinter der Gruben
 Met inbegrip van gerooste en gesinterde erts van de mijnen

1000 t

DEUTSCHLAND · FRANCE

Zeit Période Periodo Tijdvak	Roherzförderung Extraction brute de minerai de fer Estrazione grezza di minerale di ferro Bruto-ijzerertswinning		Erzeugung von handelsfähigem Erz Production marchande Produzione utilizzabile Produktie van in de handel gangbaar ijzererts (a)		Versand Livraisons Consegne Leveringen				Bestände Stocks à la fin de la période Scorte alla fine del periodo Voorraden (b)	
					In das Inland Dans le pays Nel paese Aan binnenlandse verbruikers	In andere Länder der Gemeinschaft Autres pays de la Communauté Altri paesi della Comunità Aan andere landen van de Gemeenschap	In dritte Länder Pays tiers Paesi terzi Aan derde landen	Zusammen Total Totale Totaal		
	I	II	I	II						
	Deutschland (BR)									
1954	13 039	3 551	9 927	3 100	9 661	47	183	9 891	766	
1955	15 683	4 227	11 855	3 679	11 878	19	253	12 150	443	
1956	16 928	4 512	12 875	3 939	12 530	35	258	12 823	531	
1957	18 320	4 826	13 813	4 217	13 217	48	268	13 533	821	
1958	17 984	4 745	13 479	4 108	13 011	24	265	13 300	1 198	
1959	18 063	4 778	13 753	4 216	13 560	9	250	13 819	1 463	
1960	18 869	4 998	14 184	4 412	14 412	0	217	14 629	1 091	
1961	18 866	5 011	14 067	4 369	13 912	1	223	14 136	1 273	
1962	16 643	4 469	12 426	3 892	11 959	1	251	12 211	1 894	
1963	12 898	3 477	9 505	3 074	9 150	1	254	9 405	2 254	
1964	II	1 012	271	753	241	702	0	21	723	2 307
	III	938	256	703	226	681	0	20	702	2 314
	IV	945	260	725	237	684	0	20	704	2 314
	V	912	245	681	218	648	0	19	668	2 312
	VI	925	253	696	225	670	0	20	690	2 314
	VII	933	255	718	232	679	0	20	699	2 322
	VIII	952	258	713	230	772	0	21	794	2 249
	IX	987	267	734	235	702	0	21	723	2 252
	X	1 016	270	754	240	709	0	22	732	2 245
	XI	1 005	270	734	234	697	0	22	719	2 226
	XII	967	264	734	236	699	0	21	721	2 219
France										
1954	44 362	13 331	43 824	13 240	24 912	16 666	409	41 990	4 203	
1955	50 885	15 463	50 265	15 375	30 979	20 019	652	51 650	2 879	
1956	53 359	16 121	52 689	16 016	32 180	20 715	608	53 503	1 962	
1957	58 525	17 728	57 777	17 611	34 327	21 759	631	56 717	2 983	
1958	60 167	18 127	59 438	18 006	34 298	22 951	501	57 750	4 676	
1959	61 597	18 442	60 898	18 353	36 043	24 065	438	60 546	5 178	
1960	67 724	20 054	66 911	19 957	39 416	26 310	519	66 245	5 739	
1961	67 395	19 796	66 580	19 708	40 153	25 568	424	66 145	6 151	
1962	67 117	19 800	66 317	19 706	38 347	25 699	325	64 371	8 059	
1963	58 476	17 364	57 883	17 318	36 377	21 342	267	57 985	7 710	
1964	II	5 078	1 506	5 038	1 505	3 078	1 830	4 927	8 025	
	III	5 234	1 561	5 181	1 555	3 167	1 829	5 025	8 168	
	IV	5 644	1 677	5 596	1 676	3 465	1 860	5 343	8 541	
	V	5 009	1 496	4 970	1 496	3 225	1 742	4 982	8 508	
	VI	5 428	1 627	5 380	1 626	3 349	1 830	5 196	8 672	
	VII	4 325	1 294	4 295	1 294	3 098	1 698	4 817	8 134	
	VIII	3 470	1 035	3 430	1 030	2 473	1 627	4 129	7 432	
	IX	5 433	1 622	5 385	1 620	3 289	1 888	5 195	7 602	
	X	5 678	1 692	5 633	1 691	3 552	1 955	5 527	7 688	
	XI	5 303	1 585	5 253	1 582	3 370	1 875	5 263	7 651	
	XII	5 367	1 602	5 321	1 600	3 368	1 845	5 225	7 725	

I Quantités - Quantità
II Fer contenu - Ferro contenuto

(a) Minerais traités, enrichis, calibrés, grillés, frittés, agglomérés, etc.

Minerali trattati, arricchiti, calibrati, grigliati, arrostiti, agglomerati

(b) A la fin de la période
Alla fine del periodo

I Stoff-t - Hoeveelheid
II Fe-Inhalt - Fe-gehalte

(a) Gewinnung von handelsfähigem Roherz und Erzeugung von aufbereitetem Erz einschl. Rösterz und Eisenerzanteil der Gruben
Winning van in de handel gangbaar ruwertz en produktie van bereid erts met inbegrip van gerooste en gesinterde erts van de mijnen

(b) Am Ende des Zeitraumes
Op het einde van het tijdvak

ITALIA · LUXEMBOURG

1000 t

Zeit Période Periodo Tijdvak	Roherzförderung Extraction brute de minéral de fer		Erzeugung von handelsfähigem Erz Production marchande Produzione utilizzabile Produktie van in de handel gangbaar ijzererts (a)		Versand Livraisons Consegne Leveringen				Bestände Stocks à la fin de la période Scorte alla fine del periodo Voorraden (b)	
	Estrazione grezza di minerale di ferro Bruto-ijzerertswinning		Produktion in das Inland In andere Länder der Gemeinschaft Autres pays de la Communauté Altri paesi della Comunità Aan andere landen van de Gemeenschap		In das Inland Dans le pays Nel paese Aan binnenlandse verbruikers	In andere Länder der Gemeinschaft Autres pays de la Communauté Altri paesi della Comunità Aan andere landen van de Gemeenschap	In dritte Länder Pays tiers Paesi terzi Aan derde landen	Zusammen Total Totale Totaal		
	I	II	I	II						
Italia										
1954	1 601	613	1 092	515	1 031	—	—	1 031	347	
1955	2 151	781	1 375	640	1 299	41	17	1 357	377	
1956	2 650	900	1 624	744	1 483	55	—	1 538	486	
1957	2 611	881	1 576	744	1 331	51	49	1 431	551	
1958	2 150	736	1 253	604	1 183	4	—	1 187	698	
1959	2 045	679	1 204	589	1 180	—	—	1 180	698	
1960	2 138	695	1 222	578	1 239	—	—	1 239	610	
1961	2 065	671	1 158	561	1 152	—	—	1 152	620	
1962	1 983	657	1 097	527	1 179	—	—	1 179	544	
1963	1 709	606	1 006	487	911	—	—	911	628	
1964 II	118	40	74	35	60	—	—	60	643	
III	122	42	72	32	73	—	—	73	642	
IV	131	44	71	34	105	—	—	105	616	
V	118	41	74	35	79	—	—	79	635	
VI	155	53	89	41	105	—	—	105	628	
VII	176	59	05	49	69	—	—	69	666	
VIII	151	49	187	41	80	—	—	80	658	
IX	138	44	81	37	83	—	—	83	649	
X	111	37	54	25	56	—	—	56	652	
XI	101	32	51	25	81	—	—	81	623	
XII	117	41	55	27	75	—	—	75	615	
Luxemburg										
1954	5 887	1 493	5 892	1 493	4 448	1 435	—	5 883	911	
1955	7 204	1 792	7 182	1 792	5 668	1 723	—	7 391	713	
1956	7 594	1 894	7 594	1 890	5 823	1 846	—	7 669	639	
1957	7 843	1 729	7 836	1 729	6 314	1 652	—	7 966	501	
1958	6 636	1 646	6 572	1 630	5 482	1 123	—	6 605	543	
1959	6 509	1 614	6 402	1 591	5 296	1 114	—	6 410	590	
1960	6 978	1 721	6 978	1 721	5 848	1 203	—	7 051	490	
1961	7 458	1 817	7 458	1 817	6 179	1 153	—	7 331	617	
1962	6 507	1 578	6 507	1 578	5 451	1 002	—	6 452	694	
1963	6 990	1 684	6 990	1 684	6 024	918	—	6 942	796	
1964 II	534	133	534	133	438	81	—	519	806	
III	543	137	543	137	449	86	—	535	814	
IV	537	132	537	132	448	90	—	538	813	
V	564	136	564	136	485	76	—	561	816	
VI	577	140	577	140	485	78	—	563	831	
VII	609	148	609	148	522	81	—	603	837	
VIII	558	136	558	136	499	61	—	560	835	
IX	580	142	580	142	497	84	—	581	834	
X	604	147	604	147	521	76	—	598	840	
XI	519	127	519	127	446	67	—	513	846	
XII	536	132	536	132	472	68	—	540	842	

I Quantités - Quantità
II Fer contenu - Ferro contenuto

(a) Minerais traités, enrichis, calibrés, grillés, frittés, agglomérés, etc.

Minerali trattati, arricchiti, calibrati, grigliati, arrostiti, agglomerati

(b) A la fin de la période
Alla fine del periodoI Stoff-e - Hoeveelheid
II Fe-inhalt - Fe-gehalte(a) Gewinnung von handelsfähigem Roherz und Erzeugung von aufbereitetem Erz einschl. Rösterz und Eisenerzinter der Gruben
Winning van in de handel gangbaar ruwerts en produktie van bereid erts met inbegrip van gerooste en gesinterde erts van de mijnen(b) Am Ende des Zeitraumes
Op het einde van het tijdvak

Extraction brute et production marchande de mineral de fer par régions
 Estrazione grezza e produzione commerciabile di minerale di ferro per regioni

1000 t

Zeit Période Periodo Tijdvak	Deutschland (BR)					France	
	Nord		Mitte		Süd (b)	Insgesamt	Est
	Salzgitter Isere	Osnabrück Weser- Wiehengebirge	Siegerland	Mitte Süd (a)			
	1	2	3	4	5	6	7
Roherz · Mineral brut							
1954	8 590		2 788		1 657	13 035	41 189
1955	10 780		2 881		2 022	15 683	46 690
1956	11 665		2 855		2 407	16 927	48 902
1957	12 732		3 029		2 561	18 322	53 833
1958	12 743		2 828		2 413	17 984	55 912
1959	12 964		2 684		2 415	18 063	57 235
1960	13 460		2 974		2 435	18 869	62 725
1961	13 523		2 972		2 371	18 866	62 400
1962	11 681		2 505		2 458	16 643	62 422
1963	8 917		1 983		1 997	12 898	54 365
1964 I	694		163		162	1 020	5 151
II	699		154		159	1 012	4 759
III	667		120		152	938	4 880
IV	660		128		157	945	5 287
V	664		115		133	912	4 687
VI	651		126		148	925	5 050
VII	652		128		154	933	4 057
VIII	680		121		151	952	3 235
IX	703		125		159	987	5 065
X	752		128		163	1 016	5 308
XI	718		122		165	1 005	4 948
XII	700		119		148	967	5 027
Erzeugung von handelsfähigem Erz (c) · Production marchande (c)							
1954	6 588		1 832		1 508	9 927	41 189
1955	8 124		1 898		1 833	11 855	46 690
1956	8 836		1 885		2 154	12 875	48 902
1957	9 597		1 950		2 266	13 813	53 833
1958	9 458		1 821		2 200	13 479	55 912
1959	9 823		1 747		2 183	13 753	57 235
1960	10 177		1 849		2 157	14 184	62 725
1961	10 111		1 835		2 020	14 067	62 400
1962	8 807		1 506		2 114	12 426	62 422
1963	5 848		1 053		1 688	9 505	54 366
1964 I	530		95		136	751	5 151
II	527		81		144	753	4 759
III	501		74		127	703	4 880
IV	509		78		138	725	5 287
V	495		70		116	680	4 687
VI	493		75		128	696	5 050
VII	505		78		135	718	4 057
VIII	508		75		130	713	3 235
IX	523		77		134	734	5 065
X	539		78		136	754	5 308
XI	521		76		137	734	4 948
XII	530		76		128	734	5 027

(a) Lahn-Dill, Taunus-Hunsrück, Oberhessen
 (b) Doggererzgebiet, Kreideerzgebiet
 (c) Minerais traités, enrichis, calibrés, grillés, agglomérés, etc.

(a) Lahn-Dill, Taunus-Hunsrück, Oberhessen
 (b) Doggererzgebiet, Kreideerzgebiet
 (c) Minerali trattati, arricchiti, calibrati, grigliati, arrostici, agglomerati

Förderung von Roherz und handelsfähigem Erz nach Bezirken

Winning van ruwerts en in de handel gangbaar erts per bekken

123

1000 t

France			Italia	UEBL · BLEU		EGKS CECA	Zeit Période Período Tijdvak
Ouest	Centra-Midi	Total général		Belgique · België	Luxembourg		
8	9	10	11	12	13	14	
<i>Minerale grezzo · Ruwerts</i>							
2 986	187	44 362	1 600	81	5 887	64 965	1954
3 878	317	50 885	2 151	106	7 204	76 029	1955
4 095	362	53 359	2 650	144	7 594	80 675	1956
4 341	350	58 524	2 610	137	7 843	87 435	1957
3 863	392	60 167	2 150	123	6 636	87 060	1958
3 966	396	61 597	2 045	142	6 510	88 356	1959
4 592	407	67 724	2 138	160	6 978	95 869	1960
4 608	387	67 395	2 065	115	7 458	95 899	1961
4 374	322	67 117	1 983	81	6 507	92 331	1962
3 976	134	58 476	1 709	96	6 990	80 169	1963
342	10	5 503	131	6	519	7 180	I 1964
310	9	5 078	118	5	534	6 747	II
344	9	5 234	122	6	543	6 843	III
348	9	5 644	131	8	537	7 265	IV
313	8	5 009	118	5	564	6 607	V
369	10	5 429	155	5	577	7 091	VI
258	10	4 325	176	5	609	6 049	VII
232	3	3 470	151	4	558	5 135	VIII
359	9	5 433	138	4	580	7 143	IX
360	10	5 678	111	5	604	7 414	X
346	9	5 303	101	4	519	6 932	XI
330	9	5 367	117	5	536	6 992	XII
<i>Produzione commerciabile (c) · Produktie van in de handel gangbaar ijzererts (c)</i>							
2 454	181	43 824	1 092	81	5 892	60 819	1954
3 286	289	50 265	1 375	106	7 182	70 782	1955
3 471	317	52 690	1 624	144	7 594	74 926	1956
3 629	303	57 765	1 576	137	7 836	81 132	1957
3 194	332	59 438	1 253	124	6 571	80 865	1958
3 327	336	60 898	1 204	142	6 402	82 399	1959
3 849	337	66 911	1 227	160	6 978	89 468	1960
3 880	300	66 580	1 158	115	7 458	89 395	1961
3 662	233	66 317	1 097	81	6 507	86 428	1962
3 415	102	57 883	1 006	96	6 990	75 480	1963
291	8	5 450	70	6	519	6 798	I 1964
272	7	5 038	74	5	534	6 404	II
293	7	5 181	72	6	543	6 505	III
302	7	5 596	71	8	537	6 938	IV
276	7	4 970	74	5	564	6 294	V
322	8	5 380	89	5	577	6 747	VI
231	7	4 295	105	5	009	5 732	VII
193	2	3 430	87	4	558	4 792	VIII
313	7	5 385	81	4	580	6 785	IX
317	8	5 633	54	5	604	7 050	X
297	7	5 253	51	4	519	6 560	XI
286	7	5 320	55	5	536	6 651	XII

(a) Lahn-Dill, Taunus-Hunsrück, Oberhessen
 (b) Doggererzgebiet, Kreideerzgebiet
 (c) Gewinnung von handelsfähigem Roherz und Erzeugung von aufbereitetem Erz einschließlich Rösterz und Eisenerzinter der Gruben

(a) Lahn-Dill, Taunus-Hunsrück, Oberhessen
 (b) Doggererzgebiet, Kreideerzgebiet
 (c) Winning van in de handel gangbaar ruwerts en produktie van bereid erts met inbegrip van gerooste en gesinterde erts van de mijnen

Évolution de la main-d'œuvre inscrite dans les mines de fer
Evoluzione della mano d'opera nelle miniere di ferro

Monatsende Fin du mois Fine del mese Einde van de maand	Arbeiter insgesamt · Ensemble des ouvriers Complesso degli operai · Alle arbeiders tezamen					Arbeiter · Ouvriers ·
	Deutschland (BR)	France	Italia	Luxembourg	EGKS ·	
	1	2	3	4	5 (1+2+3+4)	6
	Untertage au fond all'interno ondergronds					
1955 XII	18 770	24 658	3 974	2 450	49 852	33 588
1956 XII	19 763	24 374	3 836	2 447	50 420	33 895
1957 XII	20 892	24 624	3 576	2 384	51 476	35 072
1958 XII	19 393	24 223	2 963	2 213	48 792	33 273
1959 XII	17 793	23 714	2 886	2 131	46 524	31 502
1960 XII	16 758	23 215	2 888	2 058	44 919	30 234
1961 IV	16 568	22 996	2 838	2 035	44 437	29 832
V	16 472	22 908	2 775	2 026	44 181	29 664
VI	16 323	22 869	2 781	2 012	43 985	29 413
VII	16 158	22 681	2 778	2 002	43 619	29 268
VIII	16 065	22 886	2 773	2 020	43 744	29 321
IX	16 020	22 775	2 765	2 017	43 577	29 242
X	15 889	22 735	2 807	2 013	43 444	29 162
XI	15 799	22 745	2 802	2 013	43 359	29 133
XII	15 616	22 605	2 782	2 005	43 008	28 984
1962 I	15 379	22 450	2 773	1 999	42 601	28 771
II	14 957	22 342	2 762	1 997	42 058	28 337
III	14 516	22 241	2 707	1 981	41 445	27 779
IV	14 108	22 107	2 689	1 983	40 887	27 307
V	13 656	22 028	2 635	1 979	40 298	26 925
VI	13 343	21 923	2 606	1 957	39 829	26 314
VII	13 012	21 713	2 580	1 940	39 245	26 235
VIII	12 867	21 831	2 554	1 935	39 187	25 940
IX	12 685	21 690	2 510	1 940	38 825	25 929
X	12 428	21 627	2 500	1 936	38 491	25 721
XI	12 239	21 698	2 491	1 927	38 355	25 442
XII	11 933	21 572	2 484	1 924	37 913	25 338
1963	11 367	21 439	2 456	1 900	37 162	24 691
II	11 243	21 142	2 309	1 896	36 590	24 366
III	10 939	21 035	2 247	1 900	36 121	24 022
IV	10 700	20 892	2 208	1 881	35 681	23 682
V	10 375	20 728	2 173	1 879	35 155	23 292
VI	10 062	20 527	2 143	1 857	34 589	22 950
VII	9 872	20 252	2 136	1 848	34 108	22 525
VIII	9 658	20 191	2 120	1 837	33 806	22 299
IX	9 412	19 996	2 126	1 827	33 361	21 979
X	9 365	19 781	2 111	1 828	33 085	21 713
XI	9 201	19 602	2 067	1 821	32 691	21 426
XII	9 131	19 274	2 046	1 821	32 272	21 152
1964 I	9 038	18 909	2 036	1 800	31 783	20 937
II	8 923	18 740	2 023	1 794	31 480	20 733
III	8 666	18 590	1 981	1 775	31 012	20 425
IV	8 479	18 385	1 967	1 774	30 605	20 142
V	8 336	18 277	1 941	1 765	30 319	19 986
VI	8 194	18 170	1 924	1 749	30 037	19 781
VII	8 106	18 123	1 858	1 742	29 829	19 606
VIII	7 992	18 122	1 829	1 732	29 675	19 505
IX	7 977	18 020	1 630	1 730	29 357	19 347
X	7 930	17 925	1 639	1 725	29 219	19 264
XI			1 582	1 722		

(a) Einschließlich der Arbeitskräftebewegung zwischen Gruben derselben Gesellschaft

(a) Y compris les mouvements de main-d'œuvre entre mines de la même société

Entwicklung der eingeschriebenen Beschäftigten in dem Eisenerzbergbau

Ontwikkeling van het aantal Ingeschreven werknemers in de IJzerertsminen

124

Operai · Arbeiders		Lehrlinge Apprentis Apprendisti Leerlingen	Angestellte Employés Impiegati Beambten	Beschäftigte insgesamt Main-d'oeuvre totale Mano d'opera totale Totaal werknemers	Arbeitskräftebewegung (Arbeiter) (a) Mouvement de la main-d'oeuvre (ouvriers) (a) Movimento della mano d'opera (operai) (a) Mutaties (arbeiders) (a)		Monatsende Fin du mois Fine del mese Einde van de maand
im Tagebau Mines à ciel ouvert Miniere a cielo aperto in dagbouw	Übertage au jour all'esterno bovengronds				Zugänge Arrivées Arrivi Aangenomen personeel	Abgänge Départs Partenze Afgeloeid personeel	
· CECA					EGKS · CECA		
7	8	9	10	11 (5+9+10)	12	13	
1 871	14 393	2 170	5 518	57 540	512	474	XII 1955
1 706	14 819	1 899	5 597	57 916	539	378	XII 1956
1 907	14 497	1 802	5 901	59 179	370	519	XII 1957
1 538	13 981	1 711	6 057	56 560	212	484	XII 1958
1 368	13 654	1 525	6 074	54 123	250	398	XII 1959
1 406	13 279	1 370	6 118	52 407	204	406	XII 1960
1 361	13 244	1 243	6 099	51 779	387	658	IV 1961
1 345	13 172	1 243	6 110	51 534	348	541	V
1 355	13 217	1 188	6 109	51 282	292	551	VI
1 370	12 981	1 157	6 108	50 884	559	671	VII
1 394	13 029	1 064	6 125	50 933	536	712	VIII
1 381	12 954	1 073	6 124	50 774	577	766	IX
1 345	12 937	1 178	6 107	50 729	485	621	X
1 328	12 898	1 153	6 092	50 604	299	394	XI
1 241	12 783	1 143	6 067	50 218	150	510	XII
1 269	12 561	1 139	6 071	49 811	365	736	I 1962
1 275	12 446	1 148	6 049	49 255	167	690	II
1 350	12 316	1 149	6 023	48 617	374	957	III
1 365	12 215	1 096	5 968	47 951	407	991	IV
1 312	12 061	1 061	5 961	47 320	273	889	V
1 293	12 222	1 059	5 922	46 810	185	618	VI
1 265	11 745	1 032	5 835	46 112	516	841	VII
1 460	11 787	955	5 847	45 989	418	663	VIII
1 286	11 610	1 010	5 827	45 662	386	740	IX
1 266	11 504	1 054	5 742	45 287	366	679	X
1 254	11 659	1 054	5 741	45 150	223	412	XI
1 243	11 332	1 047	5 713	44 673	142	567	XII
1 243	11 228	1 048	5 659	43 869	305	957	I 1963
1 219	11 005	1 038	5 622	43 250	152	627	II
1 239	10 860	1 023	5 558	42 702	257	703	III
1 221	10 778	973	5 489	42 143	183	644	IV
1 217	10 646	963	5 466	41 584	211	739	V
1 186	10 453	955	5 421	40 965	112	674	VI
1 179	10 404	898	5 325	40 331	297	574	VII
1 178	10 329	830	5 322	39 958	308	762	VIII
1 171	10 211	806	5 277	39 444	311	753	IX
1 206	10 256	799	5 218	39 111	322	624	X
1 196	10 069	795	5 208	38 694	251	647	XI
1 124	9 996	820	5 169	38 261	159	580	XII
1 072	9 774	791	5 130	37 704	275	763	I 1964
1 042	9 705	787	5 099	37 366	196	498	II
999	9 588	783	5 061	36 856	227	692	III
965	9 498	756	5 040	36 401	152	582	IV
946	9 387	750	5 038	36 107	130	418	V
938	9 318	743	5 018	35 798	135	418	VI
924	9 299	694	5 013	35 536	252	459	VII
922	9 248	596	4 981	35 252	251	406	VIII
828	9 182	566	4 936	34 859	259	579	IX
818	9 137	561	4 918	34 698	143	294	X
							XI

(a) Ivi compresi i movimenti della mano d'opera fra miniere della stessa società

(a) Met inbegrip van de mutaties tussen mijnen van eenzelfde maatschappij

Rendement par poste dans les mines de fer (a)

Leistung je Mann und Schicht in den Eisenerzgruben (a)

Rendimento per turno nelle miniere di ferro (a)

Prestatie per man en per dienst in de Ijzerertsminen (a)

Période Periodo	Deutschland (BR)	France			Italia	Luxembourg	Zeit Tijdvak
		Est	Ouest	France total			
Durée du poste Durato del turno							Schichtdauer Duur van de dienst
Fond · All'interno	8,—	7,45	7,45	7,45	8,—	8,—	Unter Tage · Ondergronds
Jour · All'esterno	8,—	8,—	8,—	8,—	8,—	8,—	Im Tagebau · In dagbouw

A) Unter Tage · Fond: mines souterraines · All'interno: miniere in sotterraneo · Ondergronds

1955	4,25	10,71	6,78	10,08	3,01	7,55	1955
1956	4,30	11,77	7,35	11,02	3,86	7,71	1956
1957	4,45	12,96	7,65	12,10	3,70	8,16	1957
1958	4,79	13,60	7,26	12,59	3,88	8,68	1958
1959	5,20	14,53	7,85	13,46	4,28	8,99	1959
1960	5,86	16,04	8,74	14,84	4,51	9,17	1960
1961	6,39	16,77	9,41	15,59	4,61	9,93	1961
1962	7,24	17,48	10,10	16,46	5,09	10,83	1962
1963	7,83	18,46	11,04	17,61	4,90	12,61	1963
1963 VII	7,87	18,78	11,65	18,02	4,90	13,03	VII 1963
VIII	7,87	18,16	11,89	17,46	5,31	13,24	VIII
IX	7,89	19,19	11,40	18,36	5,04	12,89	IX
X	7,89	18,96	9,35	17,81	5,01	13,41	X
XI	7,64	19,11	11,63	18,31	5,04	12,59	XI
XII	7,67	19,87	12,00	19,05	4,92	12,75	XII
1964 I	7,71	19,78	11,74	18,95	4,96	13,11	I 1964
II	8,10	20,07	11,91	19,21	5,29	13,08	II
III	8,16	20,25	12,33	19,38	5,23	13,77	III
IV	7,83	20,82	12,88	19,99	5,43	13,79	IV
V	8,16	21,20	12,47	20,26	5,37	13,48	V
VI	8,21	16,34	13,04	20,39	5,42	13,84	VI
VII	8,51	21,02	12,41	20,16	5,65	13,97	VII
VIII	8,68	20,83	13,29	19,97	5,55	13,59	VIII
IX	8,89	21,68	12,49	20,63	5,89	13,73	IX
X	8,47	21,57	12,32	20,54	5,92	14,02	X
XI	8,74				5,70	13,10	XI
XII						13,12	XII

B) Im Tagebau · Chantiers de production des mines à ciel ouvert · B) Cantieri di produzione delle miniere a cielo aperto · In dagbouw

1955	13,24	74,16	4,48	25,42	8,26	41,34	1955
1956	14,23	82,69	4,27	21,58	8,88	40,36	1956
1957	18,26	109,56	5,36	22,62	8,11	41,14	1957
1958	16,14	140,04	4,06	24,86	6,74	43,89	1958
1959	21,23	125,79	3,49	30,05	7,22	53,51	1959
1960	28,88	133,29	4,65	36,61	7,67	62,32	1960
1961	27,28	120,29	7,18	34,56	7,99	70,56	1961
1962	26,30	139,05	8,27	38,01	7,80	61,94	1962
1963	24,72	92,21	6,95	32,72	9,08	70,91	1963
1963 VII	22,82	103,33	6,94	30,81	9,67	82,95	VII 1963
VIII	24,73	149,46	6,48	40,75	11,06	92,54	VIII
IX	26,37	109,78	7,79	37,61	9,63	76,26	IX
X	25,67	102,42	7,00	34,86	9,04	68,49	X
XI	32,02	98,16	7,54	32,78	10,61	70,68	XI
XII	27,38	85,63	7,13	35,31	10,90	65,29	XII
1964 I	28,14	110,55	6,57	39,67	9,02	59,56	I 1964
II	27,58	99,28	6,54	38,25	7,50	64,18	II
III	20,96	113,31	5,86	41,37	9,91	65,34	III
IV	24,79	119,05	4,84	41,65	9,04	62,48	IV
V	37,32	108,52	5,96	40,53	10,23	74,68	V
VI	36,61	126,19	7,18	42,63	13,32	73,05	VI
VII	37,94	163,77	7,49	51,66	13,34	72,53	VII
VIII	40,92	135,04	9,44	56,51	13,38	88,38	VIII
IX	35,28	108,18	7,58	40,67	15,70	69,34	IX
X	44,34	114,57	7,49	43,25	13,48	70,15	X
XI	47,49				12,74	71,29	XI
XII						75,49	XII

(a) Extraction brute par poste (ouvriers et apprentis)
Estrazione grezza per turno (lavoratori e apprendisti)(a) Rohförderung je Schicht (Arbeiter und Lehrlinge)
Bruto-winning per dienst (arbeiders en leerlingen)

Salaire horaire moyen dans les mines de fer (salaire direct) (a)

Salario orario medio nelle miniere di ferro (salario diretto) (a)

Durchschnittliche Bruttostundenlöhne im Eisenerzbergbau (Direktlohn) (a)

Gemiddelde bruto-uurlonen in de ijzerertsminen (directe lonen) (a)

126

Zeit Période Periodo Tijdvak	Deutschland (BR)				France (Est)	Italia	Luxembourg
	Einschl. Bergmannsprämie Y compris la prime de mineur Inclusief mijnwerkerspremie Compreso il premio di minatore						
	DM	Ffr	Lit	Fibg			
Ouvriers du fond · Untertagearbeiter · Operai all'interno · Ondergrondse arbeiders (b)							
1955 XI	—	3,22	189,62	50,23			
1956 XI	—	3,37	207,31	50,74			
1957 XI	2,55	3,93	218,27	55,95			
1958 XI	2,64	4,37	221,08	56,50			
1959 XI	2,80	4,44	223,69	57,19			
1960 XI	3,16	4,72	237,18	59,86			
1961 XI	3,41	5,03	258,65	59,42			
1962 XI	3,71	5,41	288,77	61,55			
1963 II	3,74	5,51	297,35	63,29			
V	3,76	5,63	351,77	65,09			
VIII	3,80	5,64	387,81	66,01			
XI	3,96	5,55	396,44	66,46			
1964 II	4,02	5,79	466,78	67,00			
IV	4,31	5,85	482,42	70,71			
VII	4,50	5,92	507,95	71,97			
X	4,53	5,99	553,99	72,10			
Ouvriers du jour · Übertagearbeiter · Operai all'esterno · Bovengrondse arbeiders (b)							
1955 XI	1,57	2,17	179,98	35,69			
1956 XI	1,79	2,32	185,75	36,57			
1957 XI	1,89	2,81	196,75	41,52			
1958 XI	1,95	3,10	206,32	41,58			
1959 XI	2,15	3,18	205,36	43,15			
1960 XI	2,47	3,34	217,42	44,28			
1961 XI	2,65	3,54	232,15	45,41			
1962 XI	2,91	3,87	257,99	48,72			
1963 II	3,00	3,98	252,41	50,46			
V	3,01	4,07	311,21	52,00			
VIII	3,04	4,25	319,28	53,46			
XI	3,23	4,06	334,76	53,23			
1964 II	3,22	4,26	395,60	54,63			
IV	3,58	4,37	366,15	56,14			
VII	3,74	4,48	382,01	56,82			
X	3,76	4,50	389,08	56,47			
Ouvriers du fond et du jour · Untertage- und Übertagearbeiter · Operai all'interno e all'esterno · Onder- en bovengrondse arbeiders (b)							
1955 XI	—	2,96	184,86	45,37			
1956 XI	—	3,10	195,05	45,77			
1957 XI	2,35	3,65	207,72	50,87			
1958 XI	2,43	4,05	213,50	51,10			
1959 XI	2,60	4,12	215,05	52,11			
1960 XI	2,94	4,37	227,94	53,09			
1961 XI	3,16	4,66	245,89	54,19			
1962 XI	3,44	5,03	273,57	56,32			
1963 II	3,48	5,13	274,85	58,09			
V	3,48	5,24	330,85	59,65			
VIII	3,51	5,26	351,72	60,58			
XI	3,68	5,18	364,81	60,92			
1964 II	3,71	5,42	429,52	61,87			
IV	4,02	5,49	417,14	64,27			
VII	4,19	5,55	437,24	65,19			
X	4,22	5,63	452,09	65,40			

(a) Salaire horaire brut directement lié au travail effectif des ouvriers

Salario orario lordo direttamente dipendente dal lavoro effettuato dagli operai

(b) Y compris les apprentis
ivi compresi gli apprendisti

(a) Direkter Lohn, der in unmittelbarem Zusammenhang mit dem Arbeitseinsatz steht

Directe lonen, die onmiddellijk in verband staan met de geleverde arbeid

(b) Einschließlich Lehrlinge
Inclusief leerlingen

Production, stocks et main-d'œuvre des mines de manganèse

Produzione, scorte e mano d'opera delle miniere di manganèse

Erzeugung, Bestände und Beschäftigte in den Manganerzgruben

Produktie, voorraden en aantal werknemers in de manganertsmijnen

1000 kg

ITALIA (a)

Zeit Période Periodo Tijdvak	Roherzförderung Extraction brute Estrazione grezza Bruto-ertswinning	Erzeugung von handelsfähigem Erz Production marchande Produzione utilizzabile Produktie van de in handel gangbaar manganerts			Bestände bei den Gruben Stocks des mines Scorte della miniera Voorraden bij de mijnen (c)	Eingeschriebene Belegschaften Effectifs inscrits Effectivi iscritti Werknemers (d)
		Rohertz Brut Grezzo Ruwwerts	Aufbereitetes Traité Trattate Bereid (b)	Zusammen Total Totale Totaal		
1955	122 153	26 826	28 521	55 347	7 416	391
1956	108 793	22 091	23 323	45 414	3 389	389
1957	104 214	18 962	23 722	42 684	4 313	423
1958	66 816	33 058	10 050	43 108	16 553	296
1959	50 374	50 374	—	50 374	19 048	246
1960	46 804	966	45 838	46 804	20 137	231
1961	47 218	118	47 100	47 218	23 892	159
1962	44 140	726	43 414	44 140	24 963	140
1963	44 589	730	43 859	44 589	18 062	134
1962 I	4 125	79	3 997	4 076	26 872	156
II	3 960	77	3 883	3 960	28 363	155
III	4 125	39	3 283	3 322	29 265	153
IV	3 255	57	2 627	2 684	28 580	150
V	3 875	58	3 817	3 875	27 134	147
VI	3 000	34	2 865	2 899	25 956	138
VII	3 000	75	2 963	3 038	24 518	138
VIII	3 726	65	3 688	3 753	21 232	137
IX	3 879	82	3 779	3 879	20 753	137
X	4 320	58	4 262	4 320	22 236	138
XI	3 840	55	3 785	3 840	23 317	140
XII	3 020	47	2 973	3 020	24 963	140
1963 I	3 360	—	3 360	3 360	26 348	143
II	1 374	42	1 372	1 374	26 705	143
III	3 949	67	3 882	3 949	28 572	143
IV	3 960	91	3 869	3 960	28 293	140
V	4 435	80	4 355	4 435	27 003	140
VI	3 607	52	3 555	3 607	24 093	141
VII	4 940	84	4 856	4 940	21 626	139
VIII	3 640	62	3 578	3 640	20 131	138
IX	3 564	69	3 495	3 564	19 061	135
X	4 051	83	3 968	4 051	18 880	132
XI	3 530	33	3 497	3 530	18 338	132
XII	4 179	67	4 112	4 179	18 062	134
1964 I	3 763	75	3 688	3 763	18 042	129
II	3 561	74	3 487	3 561	17 680	132
III	3 581	81	3 500	3 581	17 699	136
IV	4 200	84	4 116	4 200	17 012	134
V	3 561	55	3 506	3 561	16 673	136
VI	4 028	65	3 963	4 028	16 664	137
VII	4 480	70	4 402	4 480	15 760	138
VIII	3 597	58	3 539	3 597	14 603	139
IX	4 306	24	4 282	4 306	13 843	141
X	4 302	100	4 202	4 302	12 897	138
XI	4 080	53	4 027	4 080	13 125	138
XII	4 158	85	4 073	4 158	12 863	138

(a) L'Italie est le seul pays de la Communauté producteur de minerai de manganèse (Minerai contenant plus de 20 % Mn)

L'Italia, nella Comunità, è la sola produttrice di minerale di manganese (Minerale contenente più del 20 % di Mn)

(b) Minerale traités, enrichis, calibrés, grillés, frittés, agglomérés, etc. Minerale trattati, arricchiti, calibrati, grillati, arrostiti, agglomerati, etc.

(c) En fin de période
Alla fine del periodo

(d) Ouvriers, apprentis et employés inscrits en fin de période
Operai, apprendisti e impiegati iscritti alla fine del periodo

(a) Italien ist das einzige Erzeugerland der Gemeinschaft von Manganerzen mit einem Mn-Gehalt von mehr als 20 %

Italia is het enige land in de Gemeenschap dat manganertsen met een Mn-gehalte van meer dan 20 % voortbrengt

(b) Einschließlich Rösterz sowie Manganerzinter
Met inbegrip van garooste en gesinterde ertsen

(c) Am Ende des Zeitraums
Op het einde van het tijdvak

(d) Arbeiter, Lehrlinge und Angestellte insgesamt am Ende des Zeitraums
Arbeiders, leerlingen en beambten in totaal op het einde van het tijdvak

Teil III: Eisen- und Manganerzgruben

III^a Partie: Mines de fer et de manganèse

III^a Parte: Miniere di ferro e di manganese

III^a Deel: IJzererts- en mangaanertsmijnen

II

**Außenhandel und Binnenaustausch der
Gemeinschaft an Eisenerz, Manganerz und
Schwefelkiesabbränden
(Außenhandelsstatistik)**

**Commercio estero di minerale di ferro,
di minerale di manganese e di ceneri di piriti
e scambi all'interno della Comunità
(Statistiche doganali)**

**Commerce extérieur du mineral de fer,
du mineral de manganèse et des cendres de
pyrites, et échanges à l'intérieur de la Communauté
(Statistiques douanières)**

**Buitenlandse handel en ruilverkeer van de
Gemeenschap in ijzererts, mangaanerts en
pyriet-residu
(Douanestatistieken)**

Commerce extérieur et échanges intérieurs de minerai de fer, de minerai de manganèse et de cendres de pyrites pour l'ensemble de la Communauté

Commercio estero e scambi all'interno della Comunità di minerale di ferro, di minerale di manganese e di ceneri di piriti

Außenhandel und Binnenaustausch der Gemeinschaft an Eisenerz, Manganerz und Schwefelkiesabbränden

Buitenlandse handel van — en ruilverkeer binnen — de Gemeenschap in ijzererts, mangaanerts en pyriet-residu

1000 t

Zeit Période Periodo Tijdvak	Eisenerz Mineral de fer Minerale di ferro Ijzererts	Manganerz Mineral de manganèse Minerale di manganese Mangaanerts	Schwefelkiesabbrände Cendres de pyrite Ceneri di piriti Pyriet-residu	Eisenerz Mineral de fer Minerale di ferro Ijzererts	Manganerz Mineral de manganèse Minerale di manganese Mangaanerts	Schwefelkiesabbrände Cendres de pyrite Ceneri di piriti Pyriet-residu
	Einfuhr aus dritten Ländern Importations en provenance des pays tiers Importazioni provenienti dai paesi terzi Invoer uit derde landen			Ausfuhr nach dritten Ländern Exportations vers les pays tiers Exportazioni verso i paesi terzi Uitvoer naar derde landen		
1954	12 590	790	588	683	3	393
1955	18 538	1 145	628	945	3	318
1956	22 840	1 301	1 279	902	2	334
1957	24 791	1 588	1 211	956	4	342
1958	23 758	1 178	1 062	803	8	377
1959	22 668	1 277	1 106	715	6	462
1960	34 192	1 658	1 759	779	6	643
1961	34 781	1 744	1 641	680	9	592
1962	32 950	1 564	1 219	622	7	510
1963	36 556	1 837	1 277	538	9	539
1964						
I	2 942	226	97	38	1	31
II	3 299	103	88	41	0	63
III	3 285	163	94	52	1	57
IV	3 991	158	108	37	1	50
V	4 182	158	155	42	1	50
VI	4 060	170	117	38	1	53
VII	4 405	199	125	41	1	53
VIII	4 240	101	107	52	1	55
IX	4 439	152	120	41	1	49
X						
XI						
XII						
	Bezüge aus Ländern der Gemeinschaft Réceptions des pays de la Communauté Arrivi dai paesi della Comunità Aanvoer uit landen van de Gemeenschap			Lieferungen nach Ländern der Gemeinschaft Livraisons aux pays de la Communauté Consegne ai paesi della Comunità Leveringen aan landen van de Gemeenschap		
1954	10 956	3	921	10 829	4	905
1955	13 236	6	1 050	13 522	9	978
1956	13 999	4	1 217	14 038	4	1 189
1957	14 425	2	945	14 314	6	957
1958	15 038	5	704	14 935	7	688
1959	19 938	6	774	19 720	9	779
1960	26 448	11	1 374	26 764	12	1 356
1961	25 647	7	974	25 657	2	956
1962	25 767	6	749	25 592	9	791
1963	21 408	9	726	21 235	10	798
1964						
I	1 813	0	43	1 897	1	63
II	1 910	1	59	1 885	1	45
III	1 881	1	64	1 856	1	63
IV	1 846	1	66	1 940	1	73
V	1 770	0	84	1 746	1	78
VI	1 741	1	79	1 921	1	71
VII	1 803	1	67	1 761	1	89
VIII	1 678	0	43	1 707	0	59
IX	1 850	1	60	1 716	1	64
X						
XI						
XII						

Importations et exportations de minéral de fer, de minéral de manganèse et des cendres de pyrites

Einfuhr und Ausfuhr von Eisenerz, Manganerz und Schwefelkiesabbränden

129

Importazioni ed esportazioni di minerale di ferro, di minerali di manganese e di ceneri di piriti

Invoer en uitvoer van ijzererts, mangaanerts en pyriet-residu

EGKS · CECA

1000 t

Länder Pays Paesi Landen	Eisenerz Minéral de fer Minerale di ferro Ijzererts			Manganerz Minéral de manganèse Minerale di manganese Mangaanerts			Schwefelkiesabbrände Cendres de pyrites Ceneri di piriti Pyriet-residu		
	1963	1963	1964	1963	1963	1964	1963	1963	1964
		I-IX	I-IX		I-IX	I-IX		I-IX	
Einfuhr · Importations · Importazioni · Invoer (a)									
EGKS CECA	20 21 104	13 15 759		3 1	2 1		1 232	1 175	
	—	—		1	0		215	184	
	15	13		4	3		65	51	
	269	202		1	1		213	167	
	21 408	15 988	16 293	6	7	5	726	579	584
	16 922	12 332		288	200		1 178	882	
Europa	14 689	10 751		9	—		181	127	
West-europa	806	560		1	1		320	212	
	59	44		—	—		28	24	
	924	696		—	—		591	466	
Europe de l'Ouest	54	54		6	4		41	41	
	33	31		2	2		—	—	
	33	26		1	1		16	12	
	16 596	12 161		18	8		1 178	882	
	15 582	11 381		11	2		376	268	
Osteuropa	326	170		270	192		—	—	
Europe Orient.	326	170		242	188		—	—	
	9 935	7 434		55	23		80	67	
Amerika	1 286	1 010		—	—		80	67	
	1 141	865		—	—		80	67	
	—	—		0	0		—	—	
Amérique	8 649	6 424		55	23		—	—	
	1 720	1 297		—	—		—	—	
	2 139	1 466		—	—		—	—	
	4 101	3 175		51	20		—	—	
	689	486		4	3		—	—	
	8 172	5 286		1 370	1 083		18	13	
Afrika	1 307	858		244	194		—	—	
	13	13		102	91		18	13	
	955	232		—	—		—	—	
	1 469	1 158		—	—		—	—	
	3 756	2 531		—	—		—	—	
	—	—		195	177		—	—	
	—	—		131	123		—	—	
	521	388		2	0		—	—	
	99	57		573	378		—	—	
	1 527	1 109		123	86		0	0	
Asien	4	4		1	1		—	—	
	1 523	1 105		122	86		0	0	
	1 516	1 105		120	83		—	—	
Ozeanien · Océanie	0	0		1	1		0	0	
Dritte Länder zusammen · Total pays tiers	36 556	26 161	34 857	1 837	1 392	1 431	1 277	962	1 011
Insgesamt · Total général	57 964	42 149	51 151	1 846	1 400	1 436	2 003	1 541	1 595
Ausfuhr · Exportations · Esportazioni · Uitvoer (b)									
EGKS CECA	6 872	5 330		2	1		512	401	
	278	214		3	2		16	12	
	0	0		3	2		—	—	
	6	2		1	1		128	108	
	14 079	10 448		2	1		142	77	
	21 235	15 994	16 428	10	8	7	798	599	635
Großbritannien · Royaume-Uni	264	208		0	0		179	142	
Österreich · Autriche	271	201		1	0		352	265	
Sonstige dritte Länder · Autres pays tiers	3	2		8	7		7	6	
Dritte Länder zusammen · Total pays tiers	538	411	382	9	7	8	539	413	463
Insgesamt · Total général	21 772	16 405	16 810	19	14	15	1 337	1 012	1 098

(a) Importations des pays tiers et réceptions des autres pays de la Communauté
Importazioni dai paesi terzi e arrivi dagli altri paesi della Comunità

(b) Exportations vers les pays tiers et livraisons aux autres pays de la Communauté
Esportazioni verso i paesi terzi e consegne agli altri paesi della Comunità

(a) Einfuhr aus dritten Ländern und Bezüge aus anderen Ländern der Gemeinschaft
Invoer uit derde landen en aanvoer uit andere landen van de Gemeenschap

(b) Ausfuhr nach dritten Ländern und Lieferungen nach anderen Ländern der Gemeinschaft
Uitvoer naar derde landen en leveringen aan andere landen van de Gemeenschap

**Importations et exportations de minerai de fer,
de minerai de manganèse et des cendres de py-
rites**
**Einfuhr und Ausfuhr von Eisenerz, Manganerz
und Schwefelkiesabbränden**
**Importazioni ed esportazioni di minerale di ferro, di
minerali di manganese e di ceneri di pirite**
**Invoer en uitvoer van Ijzererts, mangaanerts en py-
riet-residu**

1000 t

DEUTSCHLAND (BR)

	Länder Pays Paesi Landen	Eisenerz Minerai de fer Minerale di ferro Ijzererts			Manganerz Minerai de manganèse Minerali di manganese Mangaanerts			Schwefelkiesabbrände Cendres de pyrites Ceneri di pirite Pyriet-residu		
		1963	1963	1964	1963	1963	1964	1963	1963	1964
			I-IX	I-IX		I-IX	I-IX		I-IX	I-IX
Einfuhr · Importations · Importazioni · Invoer (a)										
EGKS	France	6 802	5 262	4 796	0	0	0	221	170	130
	Italia	—	—	0	1	0	0	197	169	82
	Niederland	9	7	3	0	0	0	61	49	164
CECA	UEBL · BLEU	—	—	18	0	0	—	197	152	132
	EGKS · CECA	6 810	5 270	4 816	1	1	1	675	540	508
	Insgesamt · Total	9 702	7 132	8 522	103	62	56	1 142	860	894
	Schweden · Suède	7 967	5 932	7 015	—	—	0	181	127	71
	Finn. · Norw. · Dän. / Finl. · Norv. · Dan.	747	520	673	0	—	1	320	212	304
West- europa	Schweiz · Suisse	59	44	40	—	—	0	28	24	4
	Spanien · Espagne	555	419	462	—	—	—	555	445	500
Europa	Griechenland · Grèce	44	44	—	4	2	3	41	41	—
	Türkei · Turquie	—	—	—	—	—	—	—	—	—
Europe de l'Ouest	Sonstige · Autres	4	4	0	0	0	1	16	11	14
	Zusammen · Total	9 376	6 962	8 189	4	3	4	1 142	860	894
	dar. EFTA · dont AELE	8 772	6 499	7 717	0	0	1	376	154	197
	Osteuropa { Insgesamt · Total	326	170	333	99	59	52	—	—	0
	Europe Orient. { darunter UdSSR · dont URSS	326	170	333	72	54	5	—	—	—
	Insgesamt · Total	6 335	4 927	5 893	36	3	24	80	67	60
Amerika	Nordamerika · Amérique du Nord	996	804	573	—	—	0	80	67	60
	darunter Kanada · dont Canada	850	659	572	—	—	0	80	67	60
	Mittelamerika · Amérique Centrale	—	—	—	0	0	—	—	—	—
Amérique	Südamerika · Amérique du Sud	5 340	4 122	5 320	36	3	24	—	—	—
	Venezuela · Vénézuéla	1 070	783	1 536	—	—	—	—	—	—
	darunter Peru · Pérou	1 368	1 001	1 117	—	—	—	—	—	—
	dont Brasilien · Brésil	2 587	2 064	2 303	32	—	22	—	—	—
	Chile · Chili	315	274	363	4	3	2	—	—	—
	Insgesamt · Total	3 312	2 242	5 849	488	426	414	18	13	8
Afrika	Nordafrika · Afr. du Nord	301	222	488	7	5	5	—	—	2
	Ägypten · Egypte	—	—	1	21	21	16	18	13	7
	Mauritanien · Mauritanie	254	54	834	—	—	—	—	—	—
darunter	Sierra Leone	578	491	512	—	—	—	—	—	—
Afrique	Liberia · Libéria	1 655	1 081	3 204	—	—	—	—	—	—
	dont Gabun · Gabon	—	—	0	73	73	88	—	—	—
	Kongo (Leo) · Congo (Léo)	—	—	—	50	49	83	—	—	—
	Portug. Gebiete · Terr. portug.	487	361	799	—	—	2	—	—	—
	Südafr. Union · Union Sud-Afr.	19	18	10	237	180	124	—	—	—
Asien	Insgesamt · Total	840	551	602	103	69	92	—	—	—
Asie	Mittlerer Osten · Moyen-Orient	—	—	—	—	—	—	—	—	—
	Ferner Osten · Extrême-Orient	840	551	602	103	69	92	—	—	—
	darunter Indien · dont Indes	840	551	602	103	69	92	—	—	—
Ozeanien · Océanie		0	0	0	—	—	—	—	—	—
Dritte Länder zusammen · Total pays tiers		20 190	14 851	20 866	730	559	586	1 241	940	962
Insgesamt · Total général		27 000	20 121	25 683	731	560	586	1 916	1 480	1 471
Ausfuhr · Exportations · Esportazioni · Uitvoer (b)										
EGKS	France	8	6	6	0	0	0	—	—	—
	Italia	0	0	0	1	1	0	—	—	—
CECA	Niederland	3	1	2	1	0	0	—	—	1
	UEBL · BLEU	2	2	1	1	0	1	3	2	2
	EGKS · CECA	13	10	10	2	2	2	3	2	2
Großbritannien · Royaume-Uni		0	0	0	—	—	—	—	—	10
Österreich · Autriche		271	201	198	1	0	0	—	—	—
Sonstige dritte Länder · Autres pays tiers		2	2	2	4	4	3	—	—	0
Dritte Länder zusammen · Total pays tiers		273	203	200	5	4	4	—	—	10
Insgesamt · Total général		286	212	211	7	5	5	3	2	12

 (a) Importations des pays tiers et réceptions des autres pays de la Communauté
 Importazioni dai paesi terzi e arrivi dagli altri paesi della Comunità

 (b) Exportations vers les pays tiers et livraisons aux autres pays de la Communauté
 Esportazioni verso i paesi terzi e consegne agli altri paesi della Comunità

 (a) Einfuhr aus dritten Ländern und Bezüge aus anderen Ländern der Gemeinschaft
 Invoer uit derde landen en aanvoer uit andere landen van de Gemeenschap

 (b) Ausfuhr nach dritten Ländern und Lieferungen nach anderen Ländern der Gemeinschaft
 Uitvoer naar derde landen en leveringen aan andere landen van de Gemeenschap

Importations et exportations de minerai de fer, de minerai de manganèse et des cendres de pyrites

Einfuhr und Ausfuhr von Eisenerz, Manganerz und Schwefelkiesabbränden

131

Importazioni ed esportazioni di minerale di ferro, di minerali di manganese e di ceneri di piriti

Invoer en uitvoer van ijzererts, mangaanerts en pyriet-residu

FRANCE

1000t

Länder Pays Paesi Landen	Eisenerz Minerai de fer Ijzererts			Manganerz Minerale de manganese Mangaanerts			Schwefelkiesabbrände Cendres de pyrites Ceneri di piriti Pyriet-residu			
	1963	1963	1964	1963	1963	1964	1963	1963	1964	
		I-IX	I-IX		I-IX	I-IX		I-IX	I-IX	
Einfuhr · Importations · Importazioni · Invoer (a)										
EGKS	Deutschland (BR)	5	2	10	1	1	0	—	—	4
	Italia	—	—	1	—	—	17	14	9	
CECA	Nederland	—	—	—	0	0	—	—	—	—
	UEBL · BLEU	266	201	149	—	—	4	3	—	
	EGKS · CECA	271	203	160	1	1	1	17	13	
	Insgesamt · Total	773	529	390	115	89	60	6	6	13
Europa	West-europa	627	406	286	0	—	0	—	—	—
	Schweden · Suède	—	—	—	—	—	—	—	—	—
	Finn. - Norw. - Dän. / Finl. - Norv. - Dan.	2	1	5	0	—	0	—	—	—
Europe	Schweiz · Suisse	145	121	99	—	—	—	6	6	13
	Spanien · Espagne	—	—	—	—	—	0	—	—	—
	Griechenland · Grèce	—	—	—	2	1	2	—	—	—
l'Ouest	Türkei · Turquie	—	—	—	1	1	1	—	—	—
	Sonstige · Autres	0	0	—	0	0	—	—	—	—
	Zusammen · Total	773	529	390	3	2	3	6	6	13
Osteuropa	dar. EFTA · dont AELE	628	407	291	0	0	0	—	—	—
	Insgesamt · Total	—	—	—	113	87	57	—	—	—
Europe Orient.	darunter UdSSR · dont URSS	—	—	—	113	87	57	—	—	—
	Insgesamt · Total	959	691	502	19	19	25	—	—	—
Amerika	Nordamerika · Amérique du Nord	4	4	—	—	—	—	—	—	—
	darunter Kanada · dont Canada	4	4	—	—	—	—	—	—	—
Amérique	Mittelamerika · Amérique Centrale	—	—	—	—	—	—	—	—	—
	Südamerika · Amérique du Sud	956	687	502	19	19	25	—	—	—
darunter	Venezuela · Vénézuéla	—	—	—	—	—	—	—	—	—
	Peru · Pérou	282	185	192	—	—	—	—	—	—
	Brasilien · Brésil	674	502	308	19	19	25	—	—	—
Chile · Chili	—	—	2	—	—	—	—	—	—	—
	Insgesamt · Total	1 438	826	1 593	562	401	496	—	—	—
Afrika	Nordafrika · Afr. du Nord	156	139	177	228	182	170	—	—	—
	Agypten · Egypte	—	—	—	—	—	—	—	—	—
Afrique	darunter	434	137	714	—	—	—	—	—	—
	Mauritanien · Mauritanie	81	64	16	—	—	—	—	—	—
	Sierra Leone	751	469	666	—	—	—	—	—	—
Liberia · Libéria	Gabun · Gabon	—	—	—	120	101	128	—	—	—
	Kongo (Leo) · Congo (Léo)	—	—	—	—	—	—	—	—	—
	Portug. Gebiete · Terr. portug.	1	1	19	—	—	—	—	—	—
Südafr. Union · Union Sud-Afr.	16	16	0	200	104	189	—	—	—	
Asien	Insgesamt · Total	37	36	33	14	13	11	—	—	—
	Mittlerer Osten · Moyen-Orient	4	4	4	—	—	4	—	—	—
	Ferner Osten · Extrême-Orient	33	32	30	14	13	7	—	—	—
darunter	Indien · dont Indes	33	32	30	14	13	6	—	—	—
	Ozeanien · Océanie	—	—	—	1	1	—	—	—	—
Dritte Länder zusammen · Total pays tiers		3 207	2 082	2 518	711	523	591	6	6	13
Insgesamt · Total général		3 478	2 285	2 678	712	523	592	27	23	26
Ausfuhr · Exportations · Esportazioni · Uitvoer (b)										
EGKS	Deutschland (BR)	6 863	5 324	4 781	0	0	0	235	192	163
	Italia	0	0	0	1	1	1	—	—	—
CECA	Nederland	—	—	1	0	0	0	—	—	—
	UEBL · BLEU	14 077	10 446	11 458	0	0	0	57	35	32
	EGKS · CECA	20 940	15 770	16 240	1	1	1	292	227	195
Großbritannien · Royaume-Uni		264	208	180	—	—	—	52	46	34
Österreich · Autriche		—	—	—	—	—	—	—	—	—
Sonstige dritte Länder · Autres pays tiers		0	0	0	1	0	0	—	—	—
Dritte Länder zusammen · Total pays tiers		264	208	181	1	0	0	52	46	34
Insgesamt · Total général		21 204	15 977	16 421	2	1	1	344	272	229

(a) Importations des pays tiers et réceptions des autres pays de la Communauté
Importazioni dai paesi terzi e arrivi dagli altri paesi della Comunità

(b) Exportations vers les pays tiers et livraisons aux autres pays de la Communauté
Esportazioni verso i paesi terzi e consegne agli altri paesi della Comunità

(a) Einfuhr aus dritten Ländern und Bezüge aus anderen Ländern der Gemeinschaft
Invoer uit derde landen en aanvoer uit andere landen van de Gemeenschap

(b) Ausfuhr nach dritten Ländern und Lieferungen nach anderen Ländern der Gemeinschaft
Uitvoer naar derde landen en leveringen naar andere landen van de Gemeenschap

Importations et exportations de minéral de fer, de minéral de manganèse et des cendres de pyrites

Importazioni ed esportazioni di minerale di ferro, di minerali di manganese e di cenere di pirite

Einfuhr und Ausfuhr von Eisenerz, Manganerz und Schwefelkiesabbränden

Invoer en uitvoer van ijzererts, mangaanerts en pyriet-residu

1000 t

ITALIA

	Länder Pays Paesi Landen	Eisenerz Mineral de fer Ijzererts			Manganerz Mineral de manganese Mangaanerts			Schwefelkiesabbrände Cendres de pyrites Ceneri di pirite Pyriet-residu		
		1963	1963	1964	1963	1963	1964	1963	1963	1964
			I-IX	I-IX		I-IX	I-IX		I-IX	I-IX
Einfuhr · Importations · Importazioni · Invoer (a)										
EGKS	Deutschland (BR)	0	0	0	1	1	0	0	0	—
	France	0	0	0	1	1	1	1	1	—
	Niederland	0	0	—	1	1	1	—	—	—
CECA	UEBL · BLEU	—	—	—	0	0	—	—	—	—
	EGKS · CECA	0	0	0	3	2	2	1	1	—
	Insgesamt · Total	597	496	305	25	21	9	0	—	3
	Schweden · Suède	519	435	260	—	—	—	—	—	—
	Finn. - Norw. - Dän. / Finl. - Norv. - Dan.	0	0	—	—	—	—	—	—	—
West-	Schweiz · Suisse	—	—	—	—	—	—	—	—	—
europa	Spanien · Espagne	37	21	45	—	—	—	—	—	—
	Griechenland · Grèce	9	9	—	—	—	—	—	—	—
Europe	Türkei · Turquie	31	31	—	1	1	—	—	—	—
	Sonstige · Autres	—	—	0	0	0	—	—	—	—
	Zusammen · Total	597	496	305	1	1	0	0	—	3
	dar. EFTA · dont AELE	519	435	260	0	0	0	0	—	3
	Osteuropa { Insgesamt · Total	—	—	0	24	20	9	—	—	—
	Europe Orient. { darunter UdSSR · dont URSS	—	—	0	24	20	9	—	—	—
	Insgesamt · Total	2 312	1 637	1 402	—	—	5	—	—	—
	Nordamerika · Amérique du Nord	69	50	31	—	—	—	—	—	—
	darunter Kanada · dont Canada	69	50	31	—	—	—	—	—	—
Amerika	Mittelamerika · Amérique Centrale	—	—	35	—	—	—	—	—	—
	Südamerika · Amérique du Sud	2 243	1 587	1 336	—	—	5	—	—	—
	Venezuela · Vénézuéla	651	513	477	—	—	—	—	—	—
	Peru · Pérou	489	280	128	—	—	—	—	—	—
	Brasilien · Brésil	757	581	708	—	—	5	—	—	—
	Chile · Chili	346	212	23	—	—	—	—	—	—
	Insgesamt · Total	1 726	994	1 572	137	124	35	—	—	—
	Nordafrika · Afr. du Nord	846	493	—	8	6	—	—	—	—
	Ägypten · Egypte	—	—	—	60	50	10	—	—	—
Afrika	Mauritanien · Mauritanie	236	10	471	—	—	—	—	—	—
	Sierra Leone	0	0	0	—	—	—	—	—	—
Afrique	Liberia · Libéria	555	449	410	—	—	1	—	—	—
	Gabun · Gabon	—	—	—	—	—	—	—	—	—
	Kongo (Léo) · Congo (Léo)	—	—	—	2	2	—	—	—	—
	Portug. Gebiete · Terr. portug.	29	22	24	50	50	17	—	—	—
	Südafr. Union · Union Sud-Afr.	60	20	1	10	10	—	—	—	—
	Insgesamt · Total	590	461	220	3	3	4	0	0	—
	Mittlerer Osten · Moyen-Orient	—	—	—	1	1	1	—	—	—
Asien	Ferner Osten · Extrême-Orient	590	461	220	2	2	3	0	0	—
Asie	darunter Indien · dont Indes	582	461	185	0	0	—	—	—	—
	Ozeanien · Océanie	0	0	—	—	—	—	0	0	—
	Dritte Länder zusammen · Total pays tiers	5 226	3 589	3 499	164	147	53	0	0	3
	Insgesamt · Total général	5 226	3 589	3 500	167	149	55	1	1	3
Ausfuhr · Exportations · Esportazioni · Uitvoer (b)										
EGKS	Deutschland (BR)	0	0	0	1	1	0	45	37	33
	France	—	—	1	—	—	—	13	10	8
	Niederland	—	—	—	—	—	0	115	95	38
CECA	UEBL · BLEU	—	—	—	0	0	0	81	41	57
	EGKS · CECA	0	0	1	1	1	0	254	183	137
	Großbritannien · Royaume-Uni	—	—	—	0	0	—	46	42	133
	Österreich · Autriche	—	—	—	—	—	—	352	265	255
	Sonstige dritte Länder · Autres pays tiers	0	0	0	0	0	—	3	2	2
	Dritte Länder zusammen · Total pays tiers	0	0	0	0	0	—	402	309	390
	Insgesamt · Total général	0	0	2	1	1	0	656	491	527

(a) Importations des pays tiers et réceptions des autres pays de la Communauté
Importazioni dai paesi terzi e arrivi dagli altri paesi della Comunità

(a) Einfuhr aus dritten Ländern und Bezüge aus anderen Ländern der Gemeinschaft
Invoer uit derde landen en aanvoer uit andere landen van de Gemeenschap

(b) Exportations vers les pays tiers et livraisons aux autres pays de la Communauté
Esportazioni verso i paesi terzi e consegne agli altri paesi della Comunità

(b) Ausfuhr nach dritten Ländern und Lieferungen nach anderen Ländern der Gemeinschaft
Uitvoer naar derde landen en leveringen aan andere landen van de Gemeenschap

NEDERLAND

1000 t

Länder Pays Paesi Landen	Eisenerz Minerale de fer Minerale di ferro Ijzererts			Manganerz Minerale de manganèse Minerale di manganese Mangaanerts			Schwefelkiesabbrände Cenere di pyrites Ceneri di pirite Pyriet-residu			
	1963	1963	1964	1963	1963	1964	1963	1963	1964	
		I-IX	I-IX		I-IX	I-IX		I-IX	I-IX	
Einfuhr · Importations · Importazioni · Invoer (a)										
EGKS	Deutschland (BR)	2	2	2	1	1	1	—	—	6
	France	—	—	0	—	—	—	—	—	—
	Italia	—	—	—	—	—	—	—	—	—
CECA	UEBL · BLEU	3	1	—	1	1	0	12	12	4
	EGKS · CECA	6	3	2	2	1	1	12	12	10
	Insgesamt · Total	866	594	716	3	2	4	2	—	—
Europa	West-europa	674	456	514	1	—	0	—	—	—
		Schweden · Suède	4	3	5	—	—	1	—	—
		Finn. - Norw. - Dän. / Finl. - Norv. - Dan.	—	—	—	—	—	—	—	—
		Schweiz · Suisse	187	135	197	—	—	—	2	—
Europe	Europe de l'Ouest	—	—	—	0	0	0	—	—	—
		Griechenland · Grèce	—	—	—	—	—	—	—	—
		Türkei · Turquie	—	—	—	0	0	—	—	—
		Sonstige · Autres	—	—	—	0	0	1	—	—
	Zusammen · Total	866	594	716	1	0	2	2	—	
	dar. EFTA · dont AELE	679	459	519	1	0	2	—	—	
	Osteuropa	—	—	—	2	2	2	—	—	
	Europe Orient. {	—	—	—	2	2	2	—	—	
	Insgesamt · Total	—	—	—	2	2	2	—	—	
	darunter UdSSR · dont URSS	—	—	—	2	2	2	—	—	
	Insgesamt · Total	79	61	193	0	—	0	—	—	
Amerika	Nordamerika · Amérique du Nord	59	59	29	—	—	0	—	—	
	darunter Kanada · dont Canada	59	59	29	—	—	—	—	—	
Amérique	Mittelamerika · Amérique Centrale	—	—	0	—	—	—	—	—	
	Südamerika · Amérique du Sud	20	2	164	0	—	—	—	—	
	darunter	Venezuela · Vénézuéla	—	—	34	—	—	—	—	
	dont	Peru · Pérou	—	—	—	—	—	—		
		Brasilien · Brésil	20	2	130	—	—	—		
		Chile · Chili	—	—	—	0	—	—		
	Insgesamt · Total	1 528	1 160	1 299	7	4	5	—	—	
Afrika	Nordafrika · Afr. du Nord	—	—	15	2	2	2	—	—	
	darunter	Ägypten · Egypte	13	13	11	0	0	—	—	
		Mauritanien · Mauritanie	—	—	128	—	—	—	—	
		Sierra Leone	811	602	634	—	—	—	—	
Afrique	dont	Liberia · Libéria	684	523	510	—	—	—	—	
		Gabun · Gabon	—	—	—	—	—	—	—	
		Kongo (Leo) · Congo (Léo)	—	—	—	—	—	0	—	
		Portug. Gebiete · Terr. portug.	—	—	—	0	—	1	—	
	Südafr. Union · Union Sud-Afr.	2	2	1	2	0	0	—		
	Insgesamt · Total	60	61	—	1	0	2	—	—	
Asien	Mittlerer Osten · Moyen-Orient	—	—	—	—	—	—	—	—	
	Ferner Osten · Extrême-Orient	60	61	—	1	0	2	—	—	
	darunter Indien · dont Indes	60	61	—	1	0	2	—	—	
	Ozeanien · Océanie	—	—	—	—	—	—	—	—	
	Dritte Länder zusammen · Total pays tiers	2 534	1 876	2 208	11	7	11	2	—	
	Insgesamt · Total général	2 539	1 878	2 210	13	8	12	14	10	
Ausfuhr · Exportations · Esportazioni · Uitvoer (b)										
EGKS	Deutschland (BR)	6	5	3	1	1	1	34	23	162
	France	—	—	—	0	0	0	—	—	—
	Italia	—	—	—	1	1	1	—	—	—
	CECA	UEBL · BLEU	—	—	0	1	1	2	—	2
	EGKS · CECA	6	5	3	4	3	3	36	23	164
	Großbritannien · Royaume-Uni	0	0	0	—	—	—	80	54	27
	Österreich · Autriche	—	—	—	3	2	3	4	4	—
	Sonstige dritte Länder · Autres pays tiers	0	0	0	—	—	—	—	—	—
	Dritte Länder zusammen · Total pays tiers	0	0	0	3	2	3	85	58	27
	Insgesamt · Total général	7	6	3	7	5	6	120	81	192

(a) Importations des pays tiers et réceptions des autres pays de la Communauté
Importazioni dai paesi terzi e arrivi dagli altri paesi della Comunità

(b) Exportations vers les pays tiers et livraisons aux autres pays de la Communauté
Esportazioni verso i paesi terzi e consegne agli altri paesi della Comunità

(a) Einfuhr aus dritten Ländern und Bezüge aus anderen Ländern der Gemeinschaft
Invoer uit derde landen en aanvoer uit andere landen van de Gemeenschap

(b) Ausfuhr nach dritten Ländern und Lieferungen nach anderen Ländern der Gemeinschaft
Uitvoer naar derde landen en leveringen aan andere landen van de Gemeenschap

Importations et exportations de minéral de fer,
de minéral de manganèse et des cendres de pyrites

Importazioni ed esportazioni di minerale di ferro, di
minerali di manganese e di ceneri di pirite

Einfuhr und Ausfuhr von Eisenerz, Manganerz
und Schwefelkiesabbränden

Invoer en uitvoer van Ijzererts, mangaanerts en pyriet-residu

1000 t

UEBL · BLEU

	Länder Pays Paesi Landen	Eisenerz Minéral de fer Minerale di ferro Ijzererts			Manganerz Minéral de manganèse Minerale di manganese Mangaanerts			Schwefelkiesabbrände Cendres de pyrites Ceneri di pirite Pyriet-residu		
		1963	1963	1964	1963	1963	1964	1963	1963	1964
			I-IX	I-IX		I-IX	I-IX		I-IX	I-IX
Einfuhr · Importations · Importazioni · Invoer (a)										
EGKS	Deutschland (BR)	12	9		1	1		1	1	
	France	14 302	10 497		0	0		10	4	
	Italia	—	—		0	0		1	1	
CECA	Niederland	6	6		2	2		4	3	
	EGKS · CECA	14 320	10 513	11 315	3	3	1	17	9	53
	Insgesamt · Total	4 984	3 581		41	26		28	16	
	Westeuropa	4 902	3 522		8	—		—	—	
	Schweden · Suède	—	—		—	—		—	—	
	Finn. · Norw. · Dän. / Finl. · Norv. · Dan.	53	36		1	1		—	—	
	Schweiz · Suisse	0	0		—	—		—	—	
	Spanien · Espagne	—	—		—	—		28	16	
	Griechenland · Grèce	—	—		—	—		—	—	
Europa	Türkei · Turquie	—	—		—	—		—	—	
	Sonstige · Autres	29	23		0	—		—	—	
	Zusammen · Total	4 984	3 581		9	1		28	16	
	dar. EFTA · dont AELE	4 984	3 581		9	1		—	—	
	Osteuropa	—	—		31	25		—	—	
	Europe Orient. {	—	—		31	25		—	—	
	Insgesamt · Total	—	—		—	—		—	—	
	darunter UdSSR · dont URSS	—	—		—	—		—	—	
	Amerika	249	119		—	1		0	—	
	Nordamerika · Amérique du Nord	159	92		—	—		0	—	
	darunter Kanada · dont Canada	159	92		—	—		—	—	
	Mittelamerika · Amérique Centrale	—	—		—	—		—	—	
Amerique	Südamerika · Amérique du Sud	90	26		—	1		—	—	
	darunter	—	—		—	—		—	—	
	dont	—	—		—	—		—	—	
	Venezuela · Vénézuéla	—	—		—	—		—	—	
	Peru · Pérou	—	—		—	—		—	—	
	Brasilien · Brésil	63	26		—	1		—	—	
	Chile · Chili	27	0		—	—		—	—	
	Afrika	168	64		177	128		—	—	
	Nordafrika · Afr. du Nord	4	4		0	0		—	—	
	Ägypten · Egypte	—	—		20	20		—	—	
	Mauritania · Mauritanie	31	31		—	—		—	—	
	Sierra Leone	—	—		—	—		—	—	
	Liberia · Libéria	112	8		—	—		—	—	
	Gabun · Gabon	—	—		—	—		—	—	
	Kongo (Leo) · Congo (Léo)	—	—		32	24		—	—	
	Portug. Gebiete · Terr. portug.	4	4		2	0		—	—	
	Südafr. Union · Union Sud-Afr.	2	2		124	84		—	—	
	Asien	—	—		2	1		—	—	
	Mittlerer Osten · Moyen-Orient	—	—		—	—		—	—	
	Ferner Osten · Extrême-Orient	—	—		2	1		—	—	
	darunter Indien · dont Indes	—	—		2	1		—	—	
	Ozeanien · Océanie	—	—		—	—		—	—	
	Dritte Länder zusammen · Total pays tiers	5 400	3 763	5 766	220	156	190	28	16	33
	Insgesamt · Total général	19 720	14 276	17 080	223	159	191	44	24	85
Ausfuhr · Exportations · Esportazioni · Uitvoer (b)										
EGKS	Deutschland (BR)	2	1		0	0		198	150	
	France	270	207		2	2		3	2	
	Italia	—	—		0	0		—	—	
CECA	Niederland	3	1		0	0		13	13	
	EGKS · CECA	275	209	174	2	2	1	214	165	137
	Großbritannien · Royaume-Uni	—	—		0	0		—	—	
	Österreich · Autriche	—	—		—	—		—	—	
	Sonstige dritte Länder · Autres pays tiers	1	0		0	0		—	—	
	Dritte Länder zusammen · Total pays tiers	1	0	0	0	0	1	—	—	2
	Insgesamt · Total général	275	210	174	2	2	2	214	165	138

(a) Importations des pays tiers et réceptions des autres pays de la Communauté
Importazioni dai paesi terzi e arrivi dagli altri paesi della Comunità

(b) Exportations vers les pays tiers et livraisons aux autres pays de la Communauté
Esportazioni verso i paesi terzi e consegne agli altri paesi della Comunità

(a) Einfuhr aus dritten Ländern und Bezüge aus anderen Ländern der Gemeinschaft
Invoer uit derde landen en aanvoer uit andere landen van de Gemeenschap

(b) Ausfuhr nach dritten Ländern und Lieferungen nach anderen Ländern der Gemeinschaft
Uitvoer naar derde landen en leveringen aan andere landen van de Gemeenschap

Teil IV: Verschiedenes

IV^e Partie: Statistiques diverses

IV^a Parte: Statistiche varie

IV^e Deel: Diverse statistieken

I

**Umlage
Prelievo**

**Prélèvement
Heffing**

Évolution du taux du prélèvement sur la valeur des productions CECA en % et en unités de compte A.M.E. par t.m. de produits (a)

Evoluzione del tasso di prelievo sul valore delle produzioni CECA in % e in unità di conto A.M.E. per tonnellata di prodotti (a)

Entwicklung des Umlagesatzes auf den Wert der unter den Vertrag über die EGKS fallenden Erzeugnisse in % und EWA-Rechnungseinheiten je t Erzeugnisse (a)

Verloop van de heffing op de waarde van de onder het EGKS-Verdrag vallende producten, in % en in E.M.O.-rekenenheiden per ton (a)

% — RE/UC

Zeit Période Periodo Tijdvak (b)	Satz % Taux en % Tasso in % Percentage	Nettoumlage je t · Prélèvement net à la tonne · Prelievo netto per t · Netto-heffing per ton					
		Braunkohlenbriketts und Braunkohlen schweikoks Briquettes et semicokes de lignite Mattonelle e semicoke di lignite Bruinkoolbriketten en halfcokes van bruinkool	Steinkohle Houille Carbon fossile Steenkool	Roheisen Fonte Ghisa Ruwijzer (c)	Thomas- Stahlrohblöcke Lingots Thomas Lingotti Thomas Thomasblokken	Sonstige Stahlblöcke Autres lingots Altri lingotti Andere blokken	Walzstahlfertig- und weiterverarb. Walzstahl- fertigserzeugnisse Produits finis et finals Prodotti finiti e finali Walsrij-producten en verder bewerkte produkten
	1	2	3	4	5	6	7
1953 I	0,3	0,0141	0,0372	0,1422	0,1398	0,1884	0,0735
III	0,5	0,0235	0,0620	0,2370	0,2330	0,3140	0,1225
V	0,7	0,0329	0,0868	0,3318	0,3262	0,4396	0,1715
VII	0,9	0,0423	0,1116	0,4266	0,4194	0,5652	0,2205
1955 VII	0,7	0,0329	0,0868	0,3318	0,3262	0,4396	0,1715
1956 I	0,45	0,0212	0,0558	0,2133	0,2097	0,2826	0,1103
1957 VII	0,35	0,0220	0,0448	0,1870	0,1738	0,2925	0,1003
IX	0,35	0,0220	0,0448	0,1870	0,1738	0,2925	0,1003
1959 I	0,35	0,0220	0,0448	0,1870	0,1738	0,2925	0,1003
VII	0,35	0,0277	0,0448	0,1870	0,1738	0,2925	0,1003
1960 I	0,35	0,0277	0,0448	0,1870	0,1738	0,2925	0,1003
III	0,35	0,0277	0,0448	0,1870	0,1738	0,2925	0,1003
1961 VII	0,30	0,0237	0,0384	0,1603	0,1490	0,2507	0,0860
1962 VII	0,20	0,0158	0,0256	0,1068	0,0993	0,1672	0,0573
1964 VII	0,20	0,0180	0,0256	0,1068	0,0993	0,1672	0,0573

(a) Le taux en % de la valeur moyenne de la production est commun à tous les produits de la CECA — Son équivalence en unités de compte A.M.E. est fixée d'après la valeur moyenne à la t pour chacun des grands groupes de produits CECA — elle peut varier lors des rajustements effectués sur les valeurs moyennes, mais elle est commune pour chaque produit pour tous les pays. L'équivalence en monnaie nationale (voir tableau suivant) dépend en outre des fluctuations du taux de change officiel qui, légalement définit la valeur des différentes monnaies en unités A.M.E. (1 unité A.M.E. vaut actuellement: 4 DM, 50,— frs. b. ou lux., 4,937 Ffr., 625 Lit, 3,62 Fl.)

Il tasso in % del valore medio della produzione è comune a tutti i prodotti CECA. La sua equivalenza in unità di conto A.M.E. è fissata sulla base del valore medio per tonnellata per ciascuno dei grandi gruppi di prodotti CECA. Essa può variare a seguito dei ragguistamenti effettuati sui valori medi, ma essa è comune per ogni prodotto per tutti i paesi. L'equivalenza in valuta nazionale (cfr. tabella seguente) dipende inoltre dalle fluttuazioni del tasso di cambio ufficiale che fissa legalmente il valore delle varie valute in unità A.M.E. (1 unità A.M.E. equivale attualmente a 4 DM, 50,— fr. b. o luss., 4,937 Ffr., 625 Lit, 3,62 Fl.)

(b) Date des changements de taux ou des valeurs moyennes
Data in cui sono stati modificati i tassi o i valori medi

(c) Non destinés à la fabrication de l'acier
Non destinata alla fabbricazione dell'acciaio

(a) Der Satz des mittleren Wertes der Produktion in % ist bei sämtlichen EGKS-Erzeugnissen gleich. Der entsprechende Wert in EWA-Rechnungseinheiten wird nach dem mittleren Wert je t für jede der großen EGKS-Erzeugnisgruppen festgesetzt — er kann sich bei Berichtigungen der mittleren Werte ändern, ist jedoch bei jedem Erzeugnis für alle Länder gleich. Der Wert in Landeswährung (siehe folgende Tabelle) hängt außerdem von den Schwankungen des amtlichen Wechselkurses ab, der den Wert der verschiedenen Währungen in EWA-Rechnungseinheiten, bestimmt (1 EWA-Einheit ist gegenwärtig gleich 4 DM, 50,— bfrs oder lfrs, 4,937 Ffr., 625 Lit, 3,62 Fl.)

Het percentage van de gemiddelde waarde van de produktie is voor alle produkten van de E.G.K.S. gelijk. — Het equivalent in E.M.O.-rekenenheiden wordt voor elke groep EGKS-produkten volgens de gemiddelde waarde per ton vastgesteld — deze kan enigszins afwijken wanneer er herzieningen worden aangebracht in de gemiddelde waarden, doch blijft gelijk voor elk produkt voor alle landen. Het equivalent in nationale valuta (zie volgende tabel) hangt bovendien af van de schommelingen van de officiële wisselkoers welke wettelijk de waarde van de verschillende valuta in E.M.O.-rekenenheiden bepaalt (1 E.M.O.-rekenenheid is momenteel gelijk aan: DM 4,—, frs. b. of lux. 50,—, Ffr. 4,937, Lit 625, Fl 3,62)

(b) Zeitpunkt der Veränderung des Satzes oder der mittleren Werte
Datum van de wijzigingen in het heffingspercentage of de gemiddelde waarden

(c) Nicht für die Stahlherstellung bestimmt
Niet bestemd voor de staalfabricage

Évolution en monnaie nationale des taux de prélèvement à la tonne sur la production des produits sidérurgiques
(Chiffres arrondis à la 3^e décimale)

Evoluzione in valuta nazionale dei tassi di prelievo per tonnellata sulla produzione dei prodotti siderurgici (Cifre arrotondate alla terza decimale)

Entwicklung der Umlagesätze je t auf die Erzeugung der Eisen- und Stahlerzeugnisse in Landeswährung
(auf die 3. Dezimalstelle abgerundete Zahlen)

Verloop van de heffing per ton op de produktie van ijzer- en staalprodukten, in nationale valuta (Cijfers afgerond op de derde decimaal)

136

Zeit Periode Période Tijdvak (d)	Deutschland (BR) (DM) (a)	France (Ffr) (a)	Italia (Lit)	Nederland (Fl)	UEBL (Fb ou Flbg)	Deutschland (BR) (DM) (a)	France (Ffr) (a)	Italia (Lit)	Nederland (Fl)	UEBL (Fb ou Flbg)
	A) Rohisen (b) · Fonte brute (b) A) Ghisa grezza (b) · Ruwijzer (b)					C) Andere Blöcke · Autres lingots C) Altri lingotti · Andere blokken				
1953 I	0,597	49,770	88,875	0,540	7,110	0,791	65,940	117,750	0,716	9,420
III	0,995	82,950	148,125	0,901	11,850	1,319	109,900	196,250	1,193	15,700
V	1,394	116,130	207,375	1,261	16,590	1,846	153,860	274,750	1,670	21,980
VII	1,792	149,310	266,625	1,621	21,330	2,374	197,820	353,250	2,148	28,260
1955 VII	1,394	116,130	207,375	1,261	16,590	1,846	153,860	274,750	1,670	21,980
1956 I	0,896	74,655	133,313	0,811	10,665	1,187	98,910	176,625	1,074	14,130
1957 VII	0,785	65,450	116,875	0,711	9,350	1,229	102,375	182,813	1,112	14,625
IX	0,785	78,450	116,875	0,711	9,350	1,229	122,850	182,813	1,112	14,625
1959 I	0,785	92,323	116,875	0,711	9,350	1,229	144,409	182,813	1,112	14,625
VII	0,785	92,323	116,875	0,711	9,350	1,229	144,409	182,813	1,112	14,625
1960 I	0,785	0,923	116,875	0,711	9,350	1,229	1,444	182,813	1,112	14,625
1961 III	0,748	0,923	116,875	0,677	9,350	1,170	1,444	182,813	1,059	14,625
VII	0,641	0,791	100,188	0,580	8,015	1,003	1,238	156,688	0,908	12,535
1962 VII	0,427	0,527	66,750	0,387	5,340	0,669	0,825	104,500	0,605	8,360
	B) Thomasblöcke · Lingots Thomas B) Lingotti Thomas · Thomasblokken					D) Fertigerzeugnisse (c) · Produits finis (c) D) Prodotti finiti (c) · Walserijprodukten (c)				
1953 I	0,587	48,930	87,375	0,531	6,990	0,309	25,725	45,938	0,279	3,675
III	0,979	81,550	145,625	0,885	11,650	0,515	42,875	76,563	0,466	6,125
V	1,370	114,170	203,875	1,240	16,310	0,720	60,025	107,188	0,652	8,575
VII	1,761	146,790	262,125	1,594	20,970	0,926	77,175	137,813	0,838	11,025
1955 VII	1,370	114,170	203,875	1,240	16,310	0,720	60,025	107,188	0,652	8,575
1956 I	0,881	73,395	133,063	0,797	10,485	0,463	38,588	68,906	0,419	5,513
1957 VII	0,730	60,830	108,625	0,660	8,690	0,421	35,105	62,688	0,381	5,015
IX	0,730	72,996	108,625	0,660	8,690	0,421	42,126	62,688	0,381	5,015
1959 I	0,730	85,806	108,625	0,660	8,690	0,421	49,519	62,688	0,381	5,015
VII	0,730	85,806	108,625	0,660	8,690	0,421	49,519	62,688	0,381	5,015
1960 I	0,730	0,858	108,625	0,660	8,690	0,421	0,495	62,688	0,381	5,015
1961 II	0,695	0,858	108,625	0,629	8,690	0,401	0,495	62,688	0,363	5,015
VII	0,596	0,736	93,125	0,539	7,450	0,344	0,425	53,750	0,311	4,300
1962 VII	0,397	0,490	62,063	0,359	4,965	0,229	0,283	35,813	0,207	2,865

(a) Sarre comprise avec la France jusqu'au juin 1959, ensuite avec l'Allemagne

Le cifre relative alla Sarre sono comprese in quelle della Francia fino al giugno 1959 data a decorrere dalla quale sono comprese in quelle della Germania

(b) Non destiné à la fabrication de l'acier
Non destinata alla fabbricazione dell'acciaio

(c) Ou éventuellement produits finis
O eventualmente prodotti finali

(d) Date des changements de taux
Data in cui sono stati modificati i tassi

(a) Saarland bis Juni 1959 unter Frankreich, anschließend unter Deutschland erfaßt

Saarland bij Frankrijk inbegrepen tot en met juni 1959 vervolgens bij Duitsland

(b) Nicht für die Stahlherstellung bestimmt
Niet bestemd voor de staalfabricage

(c) Oder gegebenenfalls Enderzeugnisse
Of eventueel eindprodukten

(d) Zeitpunkt der Änderung des Umlagesatzes
Datum van wijziging van het heffingspercentage

Évolution des déclarations relatives au prélèvement, en valeur (V) par produits et contributions relatives en % de chaque produit

Evoluzione delle dichiarazioni relative al prelievo, in valore (V) per prodotti e in % per prodotto

Entwicklung der Umlagemeldungen in Werten (V) nach Erzeugnissen sowie Anteil der einzelnen Erzeugnisse in %

Verloop van de aangiften met betrekking tot de heffing, per produkt, in waarde (V) en aandeel in % van elk produkt

Mio RE/UC — %

DEUTSCHLAND (BR) · FRANCE

Rechnungs- jahr Exercice financier Esercizi finanziari Boekjaar	Kohlenbergbau Industrie charbonnière Industria mineraria di carbone Kolenmijnen		Eisen- und Stahlindustrie · Industrie sidérurgique · Industria siderurgica · IJzer- en staalindustrie										Insgesamt Total général Totale generale Totaal generaal	
	V	%	Roheisen	Thomas- Stahlrohblöcke	Sonstige Stahlrohblöcke	Walzstahlfertig- und weiterverarb. Walz- stahlfertigerzeugnisse		Zusammen		V	%	V	%	
			Fonte	Lingots Thomas	Autres lingots	Produits finis et finals		Total						
			Ghisa	Lingotti Thomas	Altri lingotti	Prodotti finiti e finali		Totale						
			Ruwijzer (a)	Thomasblokken	Andere blokken	Walsenrij-producten en verder bewerkte produkten		Totaal						
			V	%	V	%	V	%	V	%	V	%	V	%
Deutschland (BR)														
1952/1953	4,06	54,6	0,18	2,4	0,98	13,2	1,49	20,1	0,72	9,7	3,37	45,4	7,43	100,0
1953/1954	15,11	56,0	0,68	2,5	3,27	12,1	5,37	19,9	2,54	9,5	11,86	44,0	26,97	100,0
1954/1955	15,68	50,7	0,84	2,7	4,35	14,1	6,76	21,8	3,30	10,7	15,25	49,3	30,93	100,0
1955/1956	10,22	48,4	0,58	2,7	3,22	15,3	4,67	22,1	2,42	11,5	10,89	51,6	21,11	100,0
1956/1957	8,03	47,0	0,46	2,7	2,63	15,4	3,96	23,2	2,00	11,7	9,05	53,0	17,08	100,0
1957/1958	6,14	41,2	0,37	2,5	2,18	14,6	4,34	29,1	1,88	12,6	8,77	58,8	14,91	100,0
1958/1959	5,73	41,4	0,30	2,2	2,10	15,2	3,98	28,8	1,72	12,4	8,10	58,6	13,83	100,0
1959/1960	6,35	38,6	0,35	2,1	2,54	15,5	5,04	30,7	2,15	13,1	10,08	61,4	16,43	100,0
1960/1961	6,42	37,3	0,40	2,3	2,63	15,3	5,51	32,0	2,26	13,1	10,80	62,7	17,22	100,0
1961/1962	5,28	37,9	0,37	2,6	2,15	15,5	4,32	31,0	1,81	13,0	8,64	62,1	13,22	100,0
1962/1963	3,54	38,1	0,21	2,3	1,25	13,5	3,09	33,3	1,19	12,8	5,75	61,9	9,29	100,0
1963 1	0,93	39,8	0,06	2,4	0,30	13,1	0,76	32,4	0,29	12,4	1,41	60,2	2,34	100,0
2	0,86	38,5	0,05	2,3	0,30	13,3	0,75	33,4	0,28	12,6	1,38	61,5	2,25	100,0
3	0,87	37,5	0,05	2,0	0,33	14,3	0,77	33,1	0,31	13,2	1,45	62,5	2,32	100,0
4	0,92	38,2	0,05	2,1	0,30	12,5	0,83	34,4	0,31	12,8	1,49	61,8	2,41	100,0
1964 1	0,87	34,6	0,05	2,2	0,30	11,8	0,96	38,1	0,34	13,4	1,66	65,4	2,53	100,0
2	0,83	32,8	0,05	1,9	0,31	12,1	1,00	39,4	0,35	13,8	1,70	67,2	2,53	100,0
3	0,86	32,2	0,05	1,7	0,32	11,9	1,08	40,5	0,36	13,7	1,81	67,8	2,66	100,0
France														
1952/1953	1,46	42,7	0,13	3,8	0,78	22,8	0,61	17,8	0,44	12,9	1,96	57,3	3,42	100,0
1953/1954	5,16	44,9	0,40	3,5	2,35	20,4	2,15	18,7	1,44	12,5	6,34	55,1	11,50	100,0
1954/1955	5,44	41,1	0,43	3,2	3,06	23,1	2,49	18,8	1,83	13,8	7,81	58,9	13,25	100,0
1955/1956	3,43	38,8	0,31	3,5	2,08	23,5	1,74	19,8	1,27	14,4	5,40	61,2	8,83	100,0
1956/1957	2,73	37,8	0,25	3,5	1,70	23,5	1,48	20,5	1,07	14,7	4,50	62,2	7,23	100,0
1957/1958	2,21	33,3	0,22	3,3	1,52	22,9	1,65	24,8	1,04	15,7	4,43	66,7	6,64	100,0
1958/1959	2,20	33,7	0,18	2,8	1,53	23,4	1,59	24,3	1,03	15,8	4,33	66,3	6,53	100,0
1959/1960	2,31	30,4	0,19	2,5	1,88	24,7	1,92	25,2	1,31	17,2	5,30	69,6	7,61	100,0
1960/1961	2,07	27,8	0,20	2,7	1,87	25,1	1,97	26,5	1,33	17,9	5,37	72,2	7,44	100,0
1961/1962	1,75	28,3	0,17	2,8	1,54	24,9	1,61	26,1	1,11	17,9	4,43	71,7	6,18	100,0
1962/1963	1,06	26,1	0,11	2,8	1,00	24,6	1,17	28,6	0,73	18,0	3,02	73,9	4,08	100,0
1963 1	0,20	21,7	0,03	2,9	0,25	26,0	0,29	29,9	0,19	19,5	0,75	78,3	0,96	100,0
2	0,28	26,2	0,03	2,7	0,25	23,5	0,32	29,9	0,19	17,7	0,79	73,8	1,07	100,0
3	0,27	27,7	0,02	2,4	0,22	23,0	0,29	30,1	0,16	16,9	0,70	72,3	0,96	100,0
4	0,31	27,4	0,03	3,0	0,25	22,4	0,33	29,5	0,20	17,7	0,81	72,6	1,12	100,0
1964 1	0,32	27,3	0,03	2,6	0,26	22,1	0,35	30,4	0,21	17,6	0,85	72,7	1,17	100,0
2	0,29	24,5	0,03	2,4	0,27	22,6	0,39	32,6	0,21	18,0	0,90	75,5	1,19	100,0
3	0,25	24,4	0,02	2,3	0,24	23,7	0,33	32,1	0,18	17,5	0,77	75,6	1,02	100,0

(a) Non destinés à la fabrication de l'acier
Non destinata alla fabbricazione dell'acciaio

(a) Nicht zur Stahlherstellung bestimmt
Niet bestemd voor de staalfabricage

Évolution des déclarations relatives au prélèvement, en valeur (V) par produits et contributions relatives en % de chaque produit

Evoluzione delle dichiarazioni relative al prelievo, in valore (V) per prodotti e in % per prodotto

Entwicklung der Umlagemeldungen in Werten (V) nach Erzeugnissen sowie Anteil der einzelnen Erzeugnisse in %

Verloop van de aangiften met betrekking tot de heffing, per produkt, in waarde (V) en aandeel in % van elk produkt

138

ITALIA · NEDERLAND

Mio RE/UC —%

Rechnungs- jahr Exercice financier Esercizi finanziari Boekjaar	Kohlenbergbau		Eisen- und Stahlindustrie · Industrie sidérurgique · Industria siderurgica · Ijzer- en staalindustrie										Insgesamt	
	Industrie charbonnière		Roh Eisen		Thomas- Stahlrohblöcke		Sonstige Stahlrohblöcke		Walzstahlfertig- und weiterverarb. Walz- stahlfertigerzeugnisse		Zusammen		Total général	
	Industria mineraria di carbone		Fonte		Lingots Thomas		Autres lingots		Produits finis et finals		Total		Totale generale	
	V	%	V	%	V	%	V	%	V	%	V	%	V	%
Italia														
1952/1953	0,03	4,7	0,01	1,6	0,02	3,1	0,46	71,9	0,12	18,7	0,61	95,3	0,64	100,0
1953/1954	0,10	3,6	0,05	1,8	0,14	5,0	1,95	70,1	0,54	19,5	2,68	96,4	2,78	100,0
1954/1955	0,10	2,8	0,07	2,0	0,15	4,3	2,46	70,1	0,73	20,8	3,41	97,2	3,51	100,0
1955/1956	0,07	2,7	0,06	2,3	0,09	3,5	1,85	71,2	0,53	20,3	2,53	97,3	2,60	100,0
1956/1957	0,05	2,2	0,04	1,7	0,07	3,0	1,67	72,3	0,48	20,8	2,26	97,8	2,31	100,0
1957/1958	0,03	1,2	0,04	1,7	0,06	2,5	1,83	76,3	0,44	18,3	2,37	98,8	2,40	100,0
1958/1959	0,03	1,3	0,05	2,2	0,06	2,6	1,69	74,5	0,44	19,4	2,24	98,7	2,27	100,0
1959/1960	0,03	1,1	0,03	1,1	0,07	2,4	2,14	75,1	0,58	20,3	2,82	98,9	2,85	100,0
1960/1961	0,03	0,9	0,03	0,9	0,09	2,8	2,37	74,6	0,66	20,8	3,15	99,1	3,18	100,0
1961/1962	0,02	0,8	0,04	1,3	0,09	3,1	2,21	74,4	0,61	20,4	2,95	99,2	2,97	100,0
1962/1963	0,01	0,7	0,02	1,0	0,07	3,2	1,56	74,5	0,43	20,6	2,08	99,3	2,10	100,0
1963 1	0,00	0,6	0,01	1,0	0,01	3,2	0,39	74,0	0,11	21,2	0,52	99,4	0,74	100,0
2	0,00	0,6	0,01	1,1	0,02	3,0	0,41	74,6	0,11	20,8	0,55	99,4	0,54	100,0
3	0,00	0,7	0,01	1,4	0,02	3,1	0,38	74,2	0,11	20,7	0,51	99,4	0,51	100,0
4	0,00	0,6	0,01	1,3	0,02	3,1	0,39	74,1	0,11	20,9	0,52	99,4	0,53	100,0
1964 1	0,00	0,5	0,01	1,2	0,02	3,1	0,39	75,0	0,10	20,2	0,52	99,5	0,52	100,0
2	0,00	0,6	0,01	1,6	0,02	3,2	0,35	72,5	0,11	22,2	0,49	99,4	0,49	100,0
3	0,00	0,6	0,01	1,1	0,01	2,3	0,36	74,5	0,10	21,6	0,48	99,4	0,48	100,0
Nederland														
1952/1953	0,34	64,1	0,03	5,7	—	—	0,12	22,7	0,04	7,5	0,19	35,9	0,53	100,0
1953/1954	1,21	61,7	0,10	5,1	—	—	0,51	26,0	0,14	7,2	0,75	38,3	1,96	100,0
1954/1955	1,21	58,7	0,14	6,8	—	—	0,53	25,8	0,18	8,7	0,85	41,3	2,06	100,0
1955/1956	0,77	57,9	0,08	6,0	—	—	0,36	27,1	0,12	9,0	0,56	42,1	1,33	100,0
1956/1957	0,59	56,2	0,05	4,8	—	—	0,32	30,4	0,09	8,6	0,46	43,8	1,05	100,0
1957/1958	0,46	46,9	0,04	4,1	—	—	0,38	38,8	0,10	10,2	0,52	53,1	0,98	100,0
1958/1959	0,46	43,8	0,04	3,8	—	—	0,44	41,9	0,11	10,5	0,59	56,2	1,05	100,0
1959/1960	0,51	41,5	0,04	3,2	—	—	0,54	43,9	0,14	11,4	0,72	58,5	1,23	100,0
1960/1961	0,52	39,7	0,05	3,8	—	—	0,59	45,0	0,15	11,5	0,79	60,3	1,31	100,0
1961/1962	0,41	40,3	0,05	5,1	—	—	0,43	41,9	0,13	12,8	0,61	59,7	1,03	100,0
1962/1963	0,27	35,2	0,03	3,8	—	—	0,37	48,6	0,09	12,4	0,49	64,8	0,76	100,0
1963 1	0,07	36,8	0,00	2,5	—	—	0,09	47,7	0,02	13,0	0,12	63,2	0,19	100,0
2	0,07	33,4	0,00	2,1	—	—	0,10	51,4	0,03	13,1	0,13	66,6	0,20	100,0
3	0,07	34,0	0,01	3,6	—	—	0,10	49,8	0,02	12,6	0,13	66,0	0,19	100,0
4	0,07	33,2	0,00	2,4	—	—	0,10	51,9	0,02	12,6	0,13	66,8	0,20	100,0
1964 1	0,07	32,3	0,00	2,7	—	—	0,11	52,3	0,02	12,7	0,14	67,7	0,21	100,0
2	0,06	31,2	0,00	1,6	—	—	0,11	53,6	0,03	13,6	0,14	68,8	0,20	100,0
3	0,06	32,1	0,01	2,7	—	—	0,10	52,5	0,03	12,8	0,13	67,9	0,20	100,0

(a) Non destinés à la fabrication de l'acier
Non destinata alla fabbricazione dell'acciaio

(a) Nicht zur Stahlherstellung bestimmt
Niet bestemd voor de staalfabricage

Évolution des déclarations relatives au prélèvement, en valeur (V) par produits et contribution relatives en % de chaque produit

Evoluzione delle dichiarazioni relative al prelievo, in valore (V) per prodotti e in % per prodotto

Entwicklung der Umlagemeldungen in Werten (V) nach Erzeugnissen sowie Anteil der einzelnen Erzeugnisse in %

Verloop van de aangiften met betrekking tot de heffing, per produkt, in waarde (V) en aandeel in % van elk produkt

Mio RE/UC — %

BELGIQUE · LUXEMBOURG

Rechnungs- jahr Exercice financier Esercizi finanziari Boekjaar	Kohlenbergbau Industria charbonnière Industria mineraria di carbone Kolenmijnen		Eisen- und Stahlindustrie · Industrie sidérurgique · Industria siderurgica · Ijzer- en staalindustrie										Insgesamt Total général Totale generale Totaal algemeen			
	V	%	V	%	Roheisen Fonte Ghisa Ruwijzer (a)		Thomas- Stahlrohblöcke Lingots Thomas Lingotti Thomas Thomasblokken		Sonstige Stahlrohblöcke Autres lingots Altri lingotti Andere blokken		Walzstahlfertig- und weiterverarb. Walz- stahlfertigerzeugnisse Produits finis et finals Prodotti finiti e finali Walserij-producten en verder bewerkte produkten		Zusammen Total Totale Totaal		V	%
					V	%	V	%	V	%	V	%	V	%		
Belgique · België																
1952/1953	0,84	51,2	0,01	0,6	0,47	28,7	0,11	6,7	0,21	12,8	0,80	48,8	1,64	100,0		
1953/1954	2,90	51,8	0,04	0,7	1,62	28,9	0,32	5,7	0,72	12,9	2,70	48,2	5,60	100,0		
1954/1955	2,88	46,4	0,06	1,0	1,98	31,9	0,40	6,5	0,88	14,2	3,32	53,6	6,20	100,0		
1955/1956	1,91	44,6	0,03	0,7	1,38	32,2	0,32	7,5	0,64	15,0	2,37	55,4	4,28	100,0		
1956/1957	1,41	42,0	0,03	0,9	1,11	33,0	0,29	8,6	0,52	15,5	1,35	58,0	3,36	100,0		
1957/1958	1,03	39,6	0,02	0,8	0,88	33,8	0,26	10,0	0,41	15,8	1,57	60,4	2,60	100,0		
1958/1959	0,81	33,9	0,02	0,8	0,91	38,1	0,22	9,2	0,43	18,0	1,58	66,1	2,39	100,0		
1959/1960	0,88	32,6	0,02	0,7	1,03	38,1	0,28	10,4	0,49	18,2	1,82	67,4	2,70	100,0		
1960/1961	0,92	34,1	0,02	0,7	1,01	37,4	0,28	10,4	0,47	17,4	1,78	65,9	2,70	100,0		
1961/1962	0,72	30,4	0,02	0,8	0,94	39,9	0,23	9,7	0,45	19,2	1,64	69,6	2,36	100,0		
1962/1963	0,48	30,6	0,01	0,6	0,64	40,6	0,13	8,2	0,31	20,1	1,09	69,4	1,57	100,0		
1963 1	0,13	31,5	0,00	0,5	0,16	40,3	0,03	7,9	0,08	19,8	0,27	68,5	0,40	100,0		
2	0,12	30,2	0,00	0,5	0,16	40,7	0,03	7,9	0,08	20,7	0,28	69,8	0,40	100,0		
3	0,11	27,9	0,00	0,6	0,16	42,2	0,03	9,1	0,08	20,2	0,27	72,1	0,38	100,0		
4	0,13	29,9	0,00	0,6	0,17	39,1	0,05	10,5	0,09	19,9	0,30	70,1	0,43	100,0		
1964 1	0,13	27,9	0,00	0,6	0,17	39,0	0,05	12,0	0,09	20,5	0,32	72,1	0,45	100,0		
2	0,12	26,3	0,00	0,5	0,18	39,5	0,06	13,1	0,09	20,6	0,33	73,7	0,45	100,0		
3	0,10	24,8	0,00	0,6	0,18	42,2	0,05	12,4	0,08	20,1	0,31	75,2	0,42	100,0		
Luxembourg																
1952/1953	—	—	—	—	0,32	71,1	0,01	2,2	0,12	26,7	0,45	100,0	0,45	100,0		
1953/1954	—	—	—	—	1,05	70,5	0,02	1,3	0,42	28,2	1,49	100,0	1,49	100,0		
1954/1955	—	—	—	—	1,27	69,8	0,03	1,6	0,52	28,6	1,82	100,0	1,82	100,0		
1955/1956	—	—	—	—	0,88	69,8	0,03	2,4	0,35	27,8	1,26	100,0	1,26	100,0		
1956/1957	—	—	—	—	0,72	69,9	0,02	1,9	0,29	28,2	1,03	100,0	1,03	100,0		
1957/1958	—	—	—	—	0,58	68,2	0,02	2,4	0,25	29,4	0,85	100,0	0,85	100,0		
1958/1959	—	—	—	—	0,59	67,8	0,02	2,3	0,26	29,9	0,87	100,0	0,87	100,0		
1959/1960	—	—	—	—	0,67	68,3	0,02	2,1	0,29	29,6	0,98	100,0	0,98	100,0		
1960/1961	—	—	—	—	0,70	68,0	0,02	1,9	0,31	30,1	1,03	100,0	1,03	100,0		
1961/1962	—	—	—	—	0,59	67,6	0,02	2,3	0,26	30,1	0,87	100,0	0,87	100,0		
1962/1963	—	—	—	—	0,38	65,9	0,03	4,4	0,17	29,7	0,58	100,0	0,58	100,0		
1963 1	—	—	—	—	0,09	65,8	0,01	5,0	0,04	29,2	0,14	100,0	0,14	100,0		
2	—	—	—	—	0,10	65,7	0,01	4,5	0,04	29,8	0,14	100,0	0,14	100,0		
3	—	—	—	—	0,10	64,7	0,01	5,7	0,04	29,7	0,15	100,0	0,15	100,0		
4	—	—	—	—	0,10	64,6	0,01	5,6	0,04	29,9	0,15	100,0	0,15	100,0		
1964 1	—	—	—	—	0,10	63,8	0,01	6,9	0,04	29,3	0,15	100,0	0,15	100,0		
2	—	—	—	—	0,11	64,2	0,01	6,9	0,05	28,9	0,17	100,0	0,17	100,0		
3	—	—	—	—	0,11	62,2	0,02	9,0	0,05	28,8	0,17	100,0	0,17	100,0		

(a) Non destinés à la fabrication de l'acier
Non destinata alla fabbricazione dell'acciaio

a) Nicht zur Stahlherstellung bestimmt
Niet bestemd voor staalfabricage

Évolution des déclarations relatives au prélèvement, en valeur (V) par produits et contribution relative en % de chaque produit

Evoluzione delle dichiarazioni relative al prelievo, in valore (V) per prodotto e in % per prodotto

Entwicklung der Umlagemeldungen in Werten (V) nach Erzeugnissen sowie Anteil der einzelnen Erzeugnisse in %

Verloop van de aangiften met betrekking tot de heffing, per produkt, in waarde (V) en aandeel in % van elk produkt

140

EGKS · CECA

Mio RE/UC — %

Rechnungs- jahr Exercice financier Esercizi finanziari Boekjaar	Kohlenbergbau Industrie charbonnière Industria minerari- di carbone Kolenmijnen		Eisen- und Stahlindustrie · Industrie sidérurgique · Industria siderurgica · Ijzer- en staalindustrie								Insgesamt Total général Totale generale Totaal algemeen		
	V	%	Roheisen Fonte Ghisa Ruwijzer (a)		Thomas- Stahlrohblöcke Lingots Thomas Lingotti Thomas Thomasblokken		Sonstige Stahlrohblöcke Autres lingots Altri lingotti Andere blokken		Walzstahlfertig- und weiterverarb. Walz- stahlfertigerzeugen. Produits finis et finals Prodotti finiti e finali Walserij-producten en verder bewerkte produkten		Zusammen Total Totale Totaal		V

EGKS · CECA

1952/1953	6,73	47,7	0,36	2,6	2,56	18,1	2,79	19,8	1,67	11,8	7,38	52,3	14,11	100,0
1953/1954	24,49	48,7	1,27	2,5	8,42	16,7	10,30	20,5	5,81	11,6	25,80	51,3	50,29	100,0
1954/1955	25,31	43,8	1,53	2,6	10,81	18,8	12,67	21,9	7,45	12,9	32,46	56,2	57,77	100,0
1955/1956	16,39	41,6	1,06	2,7	7,64	19,4	8,97	22,8	5,34	13,5	23,01	58,4	39,40	100,0
1956/1957	12,81	40,0	0,84	2,6	6,23	19,4	7,73	24,1	4,45	13,9	19,25	60,0	32,06	100,0
1957/1958	9,88	34,8	0,69	2,4	5,23	18,4	8,46	29,9	4,12	14,5	18,50	65,2	28,38	100,0
1958/1959	9,22	34,2	0,59	2,2	5,18	19,2	7,96	29,6	4,00	14,8	17,73	54,8	26,95	100,0
1959/1960	10,08	31,7	0,64	2,0	6,20	19,5	9,94	31,2	4,96	15,6	21,74	68,3	31,82	100,0
1960/1961	9,97	30,3	0,69	2,1	6,31	19,2	10,72	32,6	5,18	15,8	22,90	69,7	32,87	100,0
1961/1962	8,18	29,9	0,65	2,4	5,39	19,7	8,74	32,0	4,37	16,0	19,15	70,1	27,33	100,0
1962/1963	5,36	29,2	0,39	2,1	3,34	18,2	6,34	34,5	2,94	16,0	13,01	70,8	18,37	100,0
1963 1	1,34	29,3	0,10	2,1	0,82	18,1	1,57	34,4	0,74	16,1	3,23	70,7	4,65	100,0
2	1,34	29,0	0,09	2,0	0,82	17,9	1,61	35,1	0,74	16,0	3,26	71,0	4,60	100,0
3	1,31	29,0	0,09	1,9	0,83	18,3	1,57	34,9	0,72	15,9	3,20	71,0	4,52	100,0
4	1,43	29,5	0,10	2,0	0,83	17,2	1,71	35,3	0,77	16,0	3,41	70,5	4,83	100,0
1964 1	1,39	27,6	0,10	2,0	0,85	16,9	1,88	37,4	0,82	16,2	3,65	72,4	5,04	100,0
2	1,31	26,0	0,09	1,8	0,88	17,5	1,92	38,1	0,84	16,7	3,72	74,0	5,03	100,0
3	1,27	25,8	0,08	1,7	0,85	17,2	1,93	39,1	0,80	16,3	3,67	74,2	4,94	100,0

(a) Non destiné à la fabrication de l'acier
Non destinata alla fabbricazione dell'acciaio

(a) Nicht für die Stahlerzeugung bestimmt
Niet bestemd voor de staalfabricage

Part en % de la contribution de chaque pays au prélèvement CECA

Quota percentuale di ogni paese sul prelievo CECA

Anteil des Betrags der einzelnen Länder an der EGKS-Umlage, in %

Het aandeel in % van de bijdrage van elk land in de EGKS-heffing

141

Rechnungsjahr Exercice financier Esercizi finanziari Boekjaar	Deutschland (BR)	France	Italia	Nederland	UEBL · BLEU		EGKS CECA
					Belgique · België	Luxembourg	

A) Gesamtumlage · Prélèvement total · Prelievo complessivo · Totale heffing

1952/1953	52,7	24,2	4,5	3,8	11,6	3,2	100,0
1953/1954	53,6	22,9	5,5	3,9	11,1	3,0	100,0
1954/1955	53,5	22,9	6,1	3,6	10,7	3,2	100,0
1955/1956	53,5	22,4	6,6	3,4	10,9	3,2	100,0
1956/1957	53,2	22,6	7,2	3,3	10,5	3,2	100,0
1957/1958	52,5	23,4	8,5	3,5	9,1	3,0	100,0
1958/1959	51,3	24,3	8,4	3,9	8,9	3,2	100,0
1959/1960	51,6	23,9	9,0	3,9	8,5	3,1	100,0
1960/1961	52,4	22,6	9,7	4,0	8,2	3,1	100,0
1961/1962	50,8	22,6	10,8	3,9	8,7	3,2	100,0
1962/1963	50,6	22,2	11,4	4,1	8,6	3,2	100,0
1963/1964	50,3	22,9	10,6	4,2	8,8	3,2	100,0

B) Umlage auf die Erzeugung der Eisen- und Stahlindustrie · Prélèvement sur la Sidérurgie

Prelievo industria siderurgica · Heffing op de ijzer- en staalindustrie

1952/1953	45,7	26,6	8,3	2,5	10,8	6,1	100,0
1953/1954	45,9	24,6	10,3	2,9	10,5	5,8	100,0
1954/1955	47,0	24,1	10,5	2,6	10,2	5,6	100,0
1955/1956	47,3	23,5	11,0	2,4	10,3	5,5	100,0
1956/1957	47,0	23,4	11,7	2,4	10,1	5,4	100,0
1957/1958	47,4	23,9	12,8	2,8	8,5	4,6	100,0
1958/1959	45,9	24,4	12,6	3,3	8,9	4,9	100,0
1959/1960	46,6	24,4	13,0	3,3	8,4	4,5	100,0
1960/1961	47,1	23,5	13,7	3,4	7,8	4,5	100,0
1961/1962	45,1	23,1	15,3	3,5	8,5	4,5	100,0
1962/1963	44,2	23,1	16,0	3,8	8,4	4,5	100,0
1963/1964	44,9	23,3	14,6	3,9	8,8	4,5	100,0



Teil IV: Verschiedenes

IV^e Partie: Statistiques diverses

IV^a Parte: Statistiche varie

IV^e Deel: Diverse statistieken

II

**Industrien der ersten Verarbeitungsstufe
von Eisen und Stahl**

**Industria della prima trasformazione
della ghisa e dell'acciaio**

**Industries de la première transformation
de la fonte et de l'acier**

Primaire ijzer- en staalverwerkende industrieën

Production, par pays, des diverses industries de la première transformation de la fonte et de l'acier (a)
 Produzione, per paese, delle diverse industrie della prima trasformazione di ghisa e di acciaio (a)

1000 t

Zeit Période Periodo Tijdvak	Deutsch- land (BR) (k)	France	Italia	Neder- land	UEBL · BLEU		EGKS CECA	Deutsch- land (BR) (k)	France	Italia
					Belgique België	Luxem- bourg				
	1	2	3	4	5	6	7	8	9	10
I. Eisengußerzeugung · Moulages de fonte <i>Getti di ghisa · Ijzergietwerk</i>										
1958	2 840 (h)	1 442	620	166	264	.	.	190	(l) 191	.
1959	3 040 (h)	1 273	680	191	270	.	.	194	186	.
1960	3 679	1 403	770	225	319	.	.	225	204	.
1961	3 664	1 464	860	230	354	.	.	232	196	.
1962	3 507	1 520	980	230	351	.	.	217	201	.
1963	3 320	1 532	1 090	216	356	.	.	222	.	.
1964	1	918	434	272	54	92	.	58	.	.
	2	920	440	239	.	94	.	56	.	.
	3	929	309	203
III. Preß-, Zieh- und Stanztelle <i>Imbutitura e cesoiatura</i>										
IV. Stahlröhren (c) <i>Tubi di acciaio (c)</i>										
Darunter: Röhren und Formstücke · Dont: Tubes et raccords en fonte <i>Di cui: Tubi e raccordi di ghisa · Waarvan: Bulzen en verbindingsstukken</i>										
1958	384 (h)	385	.	.	21	.	.	1 954	(l) 932	743
1959	422 (h)	403	30	.	23	.	.	2 155 (h)	1 059	790
1960	540	534	29	.	28	.	.	2 552	1 064	876
1961	458	537	36	.	36	.	.	2 587	1 210	1 106
1962	507	570	37	.	33	.	.	2 654	1 098	1 283
1963	471	533	47	.	29	.	.	2 344	1 113	1 366
1964	1	126	146	12	8	.	.	658	304	335
	2	121	148	10	7	.	.	683	343	288
	3	128	103	13	.	.	.	268	268	242
II. Schmieden und Gesenkschmieden (b) · Forge et estampage (b) <i>Fucina e stampaggio (b) · Smederijen en stamperijen (b)</i>										
1958	1 061	.	118	.	.	5	.	1 010	435	581
1959	1 073	.	119	.	.	5	.	1 127 (h)	390	572
1960	1 323	.	141	.	.	6	.	1 427	464	644
1961	1 405	.	162	.	.	9	.	1 452	497	781
1962	1 261	.	166	.	.	7	.	1 360	472	793
1963	1 199	.	156	.	.	6	.	1 333	445	817
1964	1	343	38	.	.	2	.	370	115	204
	2	348	40	.	.	2	.	370	125	182
	3	.	30	.	.	2	.	382	104	150
Darunter: Rollendes Eisenbahnzeug · Dont: Bandages, frettes, essieux et centres de roues <i>Di cui: Cerchioni, assali, centri di ruota · Waarvan: rollend materiaal voor spoorwegen</i>										
1958	181	51	32	—	.	—	.	794 (h)	(l) 497	162
1959	135	49	35	—	.	—	.	1 028 (h)	669	218
1960	138	44	36	—	.	—	.	1 125	600	232
1961	168	27	36	—	.	—	.	1 135	713	325
1962	172	34	37	—	.	—	.	1 294	626	490
1963	150	30	43	—	.	—	.	1 022	668	549
1964	1	42	11	—	.	—	.	288	189	131
	2	41	12	—	.	—	.	313	218	106
	3	44	11	—	.	—	.	164	164	92

(a) Pour plus de détails se reporter au Bulletin de « Statistiques Industrielles » de l'Office (voir liste des publications de l'Office en fin de Bulletin) où on trouvera aussi l'évolution de l'activité des autres industries consommatrices d'acier

(b) Comprend: les barres forgées, les pièces de forge de plus et de moins de 125 kg, les pièces estampées, les bandages, frettes et centres de roues

(c) Y compris tubes de précision, tubes électriques et gros tubes soudés

(d) Production totale de fil tréfilé simple

(e) Production de barres d'acier, comprimées, tournées, profilées etc.

(f) Production de feuillards à froid hors Traité

(g) Production des profils obtenus par pliage à froid de feuillards (à froid ou à chaud) ou de tôles

(h) Sans la Sarre

(i) Livraisons

(l) Y compris profilage à froid

(k) A partir de 1964 y compris Berlin (Ouest)

(a) Per maggiori dettagli consultare il Bollettino di « Statistiche Industriali » dell'Istituto (vedi elenco delle pubblicazioni dell'Istituto in fondo al Bollettino) ove si troverà anche l'evoluzione dell'attività delle altre industrie consumatrici di acciaio

(b) Comprende: le barre forgiate, i pezzi di fucina maggiori e minori di 125 kg, i pezzi stampati, i cerchioni e ruote laminate

(c) Compresi i tubi di precisione, i tubi elettrici ed i grossi tubi saldati

(d) Produzione totale di filo trafilato semplice

(e) Produzione di barre d'acciaio stirate, tornite, profilate ecc.

(f) Produzione di nastri laminati a freddo non contemplati dal Trattato

(g) Produzione di profilati ottenuti mediante piegamento a freddo di nastri (a caldo o a freddo) e di lamiera

(h) Senza la Sarre

(i) Consegne

(l) Compresi profilati a freddo

(k) Da 1964 inclusa Berlin (Ovest)

Erzeugung der verschiedenen Industrien der ersten Verarbeitungsstufe von Eisen und Stahl (a)

Produktie van de verschillende primaire ijzer- en staalverwerkende industrieën per land (a)

142

1000 t

Neder-land	UEBL · BLEU		EGKS CECA	Deutsch-land (BR) (k)	France	Italia	Neder-land	UEBL · BLEU		EGKS CECA	Zeit Periode Periode Tijdsvak	
	Belgique België	Luxem-bourg						Belgique België	Luxem-bourg			
11	12	13	14	15	16	17	18	19	20	21		
Emboutissage et découpage Dieptrekkerijen en stanserijen				V. Drahtzieherelen (d) · Tréfilage (d) Trafilatura (d) · Draadtrekkerijen (d)								
.	18	.	.	1 106 (h)	(l) 659	.	129	430	.	.	1958	
.	18	.	.	1 228 (h)	741	.	148	506	.	.	1959	
.	17	.	.	1 496	808	.	148	585	.	.	1960	
.	20	.	.	1 452	793	.	134	580	.	.	1961	
.	16	.	.	1 285	746	.	133	617	.	.	1962	
.	9	.	.	1 301	786	.	136	629	.	.	1963	
.	2	.	.	367	220	.	36	169	.	.	1 1964	
.	3	.	.	381	229	.	36	181	.	.	2	
.	172	3	
 Tubes d'acier (c) Stalen buizen (c)				VI. Kaltzieherelen (e) · Etirage (e) Stiratura (e) · Pletterijen (e)								
89	159	22	3 899	437	(l) 266	.	.	18	.	.	1958	
111	179	55	.	442	255	.	.	23	.	.	1959	
127	202	66	4 887	628	316	.	.	28	.	.	1960	
128	200	83	5 314	662	349	.	.	30	.	.	1961	
141	221	84	5 481	558	364	.	.	25	.	.	1962	
145	235	83	5 286	507	369	.	.	24	.	.	1963	
41	69	23	1 430	147	109	.	.	7	.	.	1 1964	
43	.	22	.	156	107	.	.	8	.	.	2	
.	.	25	.	.	83	3	
Dont: 1° Tubes sans soudure Waarvan: 1° Naadloze buizen				VII. Kaltwalzwerke (f) · Laminage à froid (f) Laminati a freddo (f) · Koudwalserijen (f)								
.	50	—	.	(l) 1 041 (h)	(l) 164	.	.	95	10	.	1958	
.	47	—	.	864 (h)	159	.	.	115	12	.	1959	
.	59	—	.	1 131	198	.	.	149	17	.	1960	
.	59	—	.	1 222	193	.	.	141	18	.	1961	
.	63	—	.	1 243	193	.	.	169	19	.	1962	
.	68	—	.	1 132	198	.	.	199	21	.	1963	
.	21	—	.	320	55	.	.	58	6	.	1 1964	
.	.	—	.	330	53	.	.	62	6	.	2	
.	.	—	.	.	38	.	.	.	5	.	3	
Dont: 2° Tubes soudés Waarvan: 2° Gelaste buizen				VIII. Herst. kaltgefalzter Profile · Profilage à froid Profilati a freddo · Vervaardiging van koudgevouwen Profielen								
.	109	22	.	.	78	1958	
.	132	55	.	.	85	1959	
.	143	66	.	.	101	1960	
.	140	83	.	.	118	1961	
.	158	84	.	.	133	1962	
.	167	83	.	.	149	1963	
.	48	23	.	.	47	1 1964	
.	.	22	.	.	47	2	
.	.	25	.	.	38	3	

(a) Weitere Einzelheiten siehe „Zahlen zur Industriewirtschaft“ des Statistischen Amtes (vgl. Veröffentlichungsverzeichnis am Ende des Bulletins). Die genannte Veröffentlichung gibt auch Aufschluß über die Entwicklung der Tätigkeit der übrigen stahlverbrauchenden Industrien
 (b) Umfaßt: geschmiedete Stäbe, Schmiedestücke unter und über 125 kg, Gesenkschmiedestücke sowie rollendes Eisenbahnzeug
 (c) Einschl. Präzisionsröhren, Elektrorröhren und geschweißte Großrohre
 (d) Gesamterzeugung von kaltgezogenem Draht
 (e) Erzeugung von Blankstahl (gezogen, gepreßt, gedreht, profiliert usw.)
 (f) Erzeugung von kaltgewalztem Bandstahl (außerhalb des Vertrages)
 (g) Erzeugung von kaltgewalzten Profilen aus warm- oder kaltgewalztem Bandstahl und Blechen
 (h) Ohne Saarland
 (i) Lieferungen
 (j) Einschl. kaltgefalzter Profile
 (k) Ab 1964 einschl. Berlin (West)

(a) Voor verdere bijzonderheden zie men „Statistieken van de Industrie“ (blauwe serie — zie „Uitgaven van het Bureau voor de Statistiek“ achter in dit handboek). De genoemde publikatie bevat ook gegevens over de ontwikkeling van de activiteit in de overige staalverwerkende industrieën
 (b) Omvat: gesmede staven, smeedstukken onder 125 kg, stampwerk en rollend materieel voor spoorwegen
 (c) Met inbegrip van precisie-buizen, electriciteitsbuizen en gelaste grote buizen
 (d) Totale produktie van getrokken draad
 (e) Produktie van blankstaal (getrokken, gepreest, getordeerd, geprofileerd, enz.)
 (f) Produktie van koudgewalst bandstaal (niet onder het Verdrag vallend)
 (g) Vervaardiging van koudgewalste profielen uit warm- of koudgewalst bandstaal of plaat
 (h) Zonder Saarland
 (i) Leveringen
 (j) Met inbegrip van koudgevouwen profielen
 (k) Vanaf 1964 inclusief Berlijn (West)

INDEX EN QUATRE LANGUES DES NOMS DES PAYS CITES
DANS LE BULLETIN

VIERSPRACHIGES VERZEICHNIS DER IN DEM BULLETIN
AUFGEFÜHRTEN LÄNDERNAMEN

INDEX IN QUATTRO LINGUE PER I NOMI DEI PAESI
MENTOVATI NEL BOLLETTINO

VIERTALIGE LIJST VAN DE IN HET HANDBOEK VERMELDE
LANDEN

Deutsch	Français	Italiano	Nederlands
Deutschland (BR) Frankreich Italien Niederlande Belgien Luxemburg Belgisch-Luxemburgische Wirtschaftsunion	Allemagne (RF) France Italie Pays-Bas Belgique Luxembourg Union Economique Belgo-Luxembourgeoise	Germania (RF) Francia Italia Paesi Bassi Belgio Lussemburgo Unione Economica Belgo-Lussemburghese	Duitsland (BR) Frankrijk Italië Nederland België Luxemburg Belgisch-Luxemburgse Economische Unie
EGKS BLWU	CECA UEBL	CECA UEBL	EGKS BLEU
EUROPA, darunter: Großbritannien Norwegen Schweden Dänemark Österreich Schweiz Portugal Finnland Spanien Türkei Jugoslawien Griechenland Osteuropa, darunter: UdSSR	EUROPE, dont: Royaume-Uni Norvège Suède Danemark Autriche Suisse Portugal Finlande Espagne Turquie Yougoslavie Grèce Europe orientale, dont: URSS	EUROPA, di cui: Regno Unito Norvegia Svezia Danimarca Austria Svizzera Portogallo Finlandia Spagna Turchia Jugoslavia Grecia Europa orient., di cui: URSS	EUROPA, waarvan: Groot-Brittannië Noorwegen Zweden Denemarken Oostenrijk Zwitserland Portugal Finland Spanje Turkije Joegoslavië Griekenland Oost-Europa, waarvan: USSR
NORDAMERIKA, darunter: Vereinte Staaten (USA) Kanada MITTELAMERIKA SÜDAMERIKA, darunter: Venezuela Brasilien Peru Chile Argentinien Kolumbien Uruguay	AMERIQUE du NORD, dont: Etats-Unis (USA) Canada AMERIQUE CENTRALE AMERIQUE DU SUD, dont: Vénézuéla Brésil Pérou Chili Argentine Colombie Uruguay	AMERICA SETTENT., di cui: Stati Uniti Canada AMERICA CENTR. AMERICA DEL SUD, di cui: Venezuela Brasile Perù Cile Argentina Colombia Uruguay	NOORD-AMERIKA, waarvan: Verenigde Staten Canada CENTRAAL-AMERIKA ZUID-AMERIKA, waarvan: Venezuela Brasilië Peru Chili Argentinië Columbia Uruguay
AFRIKA, darunter: Algerien Marokko Tunesien Liberia Sierra Leone Portug. Guinea Angola Mozambik Ägypten Assoziierte überseeische Länder der EGKS Südafrikanische Union	AFRIQUE, dont: Algérie Maroc Tunisie Libéria Sierra Leone Guinée Portug. Angola Mozambique Egypte Pays d'Outre-Mer associés à la CECA Union Sud-Africaine	AFRICA, di cui: Algeria Marocco Tunisia Liberia Sierra Leone Guinea portoghese Angola Mozambico Egitto Paesi d'Oltremare associati alla CECA Unione Sud-Africana	AFRIKA, waarvan: Algerië Marokko Tunesië Liberia Sierra Leone Portugees Guinea Angola Mozambique Egypte Landen overzee, geassocieerd met de EGKS Zuid-Afrikaanse Unie
ASIEN, darunter: Mittlerer Osten, darunter: Iran et Israël Ferner Osten, darunter: Pakistan Indien u. Macao, Timor China Japan	ASIE, dont: Moyen Orient, dont: Iran et Israël Extrême Orient, dont: Pakistan Inde et Macao, Timor Chine Japon	ASIA, di cui: Asia occidentale, di cui: Iran e Israele Resto dell'Asia, di cui: Pakistan India, Macao, Timor Cina Giappone	AZIE, waarvan: West-Azië, waarvan: Iran en Israël Overig deel van Azië, waarvan: Pakistan India, Macao, Timor China Japan
OZEANIEN	OCEANIE	OCEANIA	OCEANIE
Sonstige Länder Dritte Länder	Autres pays Pays tiers	Altri paesi Paesi Terzi	Overige landen Derde landen

VERÖFFENTLICHUNGEN

PUBLICATIONS

PUBBLICAZIONI

UITGAVEN

PUBLICATIONS

**VERÖFFENTLICHUNGEN DES
STATISTISCHEN AMTES DER
EUROPÄISCHEN GEMEINSCHAFTEN**

**PUBLICATIONS DE
L'OFFICE STATISTIQUE DES
COMMUNAUTÉS EUROPÉENNES**

TITEL	TITRE	Preis Einzelnummer Price per issue Prezzo ogni numero					Prix par numéro Prijs per nummer					Preis Jahresabonnement Price annual subscription Prezzo abbonamento annuo			Prix abonnement annuel Prijs jaarabonnement		
		DM	Ffr	Lit.	Fl	Fb	DM	Ffr	Lit.	Fl	Fb	DM	Ffr	Lit.	Fl	Fb	
		PERIODISCHE VERÖFFENTLICHUNGEN															
Allgemeines Statistisches Bulletin (violett) deutsch / französisch / italienisch / niederländisch / englisch 11 Hefte jährlich	Bulletin général de statistiques (série violette) allemand / français / italien / néerlandais / anglais 11 numéros par an	4,—	5,—	620	3,60	50	40,—	49,—	6 250	36,50	500						
Statistische Informationen (orange) deutsch / französisch / italienisch / niederländisch / englisch 4 Hefte jährlich	Informations statistiques (série orange) allemand / français / italien / néerlandais / anglais 4 fascicules par an	8,—	10,—	1 250	7,25	100	28,—	34,—	4 370	25,50	350						
Statistische Grundzahlen deutsch, französisch, italienisch, niederländisch, englisch jährlich	Statistiques de base allemand, français, italien, néerlandais, anglais publication annuelle	4,—	5,—	620	3,60	50	—	—	—	—	—						
Außenhandel: Monatsstatistik (rot) deutsch / französisch 11 Hefte jährlich	Commerce extérieur: Statistique mensuelle (série rouge) allemand / français 11 numéros par an	4,—	5,—	620	3,60	50	40,—	49,—	6 250	36,50	500						
Außenhandel: Analytische Übersichten (rot) deutsch / französisch vierteljährlich in zwei Bänden (Importe-Exporte) Bände Jan.-März, Jan.-Juni, Jan.-Sept. Band Jan.-Dez. : Importe Exporte	Commerce extérieur: Tableaux analytiques (série rouge) allemand / français publication trimestrielle de deux tomes (import-export) Fascicules janv.-mars, jan.-juin, jan.-sept. Fascicule janv.-déc. : Importations Exportations	—	—	—	—	—	68,—	83,—	10 620	61,50	850						
Überseeische Assoziierte: Außenhandelsstatistik (olivgrün) deutsch / französisch vierteljährlich	Associés d'outre-mer: Statistique du commerce extérieur (série olive) allemand / français publication trimestrielle	6,—	7,50	930	5,40	75	56,—	68,—	8 750	50,—	700						
Überseeische Assoziierte: Statistisches Bulletin (olivgrün) deutsch / französisch / italienisch / niederländisch / englisch 4-5 Hefte jährlich	Associés d'outre-mer: Bulletin statistique (série olive) allemand / français / italien / néerlandais / anglais 4-5 fascicules par an	2,—	2,50	310	1,80	25	8,—	10,—	1 200	7,—	100						
Energiestatistik (nachtblau) deutsch / französisch / italienisch / niederländisch zweimonatlich Jahrbuch	Statistiques de l'énergie (série bleu nuit) allemand / français / italien / néerlandais publication bimestrielle Fascicule annuel	6,—	7,50	930	5,40	75	30,—	37,—	4 680	27,30	375						
Industriestatistik (blau) deutsch / französisch / italienisch / niederländisch vierteljährlich Jahrbuch	Statistiques industrielles (série bleue) allemand / français / italien / néerlandais publication trimestrielle Fascicule annuel	6,—	7,50	930	5,40	75	18,—	22,—	2 800	16,—	225						
Eisen und Stahl (blau) deutsch / französisch / italienisch / niederländisch zweimonatlich Jahrbuch	Sidérurgie (série bleue) allemand / français / italien / néerlandais publication bimestrielle Fascicule annuel	6,—	7,50	930	5,40	75	30,—	37,—	4 680	27,30	375						
Sozialstatistik (gelb) deutsch, französisch, italienisch, niederländisch unregelmäßig	Statistiques sociales (série jaune) allemand, français, italien, néerlandais publication irrégulière	8,—	10,—	1 250	7,25	100	24,—	29,—	3 750	22,—	300						
Agrarstatistik (grün) deutsch / französisch 6-8 Hefte jährlich	Statistique agricole (série verte) allemand / français 6-8 fascicules par an	6,—	7,50	930	5,40	75	30,—	37,—	4 680	27,30	375						
EINZELVERÖFFENTLICHUNGEN																	
Internationales Warenverzeichnis für den Außenhandel (CST) deutsch, französisch, italienisch, niederländisch	Classification statistique et tarifaire pour le commerce international (CST) allemand, français, italien, néerlandais	4,—	5,—	620	3,60	50	—	—	—	—	—						
Systematisches Verzeichnis der Industrien in den Europäischen Gemeinschaften (NICE) deutsch / französisch und italienisch / niederländisch	Nomenclature des Industries établies dans les Communautés européennes (NICE) allemand / français et italien / néerlandais	4,—	5,—	620	3,60	50	—	—	—	—	—						
Außenhandel: Länderverzeichnis deutsch / französisch / italienisch / niederländisch	Commerce ext.: Code géographique allemand / français / italien / néerlandais	4,—	5,—	620	3,60	50	—	—	—	—	—						
Einheitliches Güterverzeichnis für die Verkehrstatistik (NST) deutsch, französisch	Nomenclature uniforme de marchandises pour les Statistiques de Transport (NST) allemand, français	4,—	5,—	620	3,60	50	—	—	—	—	—						

TITOLO

TITEL

TITLE

PUBBLICAZIONI PERIODICHE

Bollettino Generale di Statistiche
(serie viola)
tedesco / francese / italiano / olandese / inglese
11 numeri all'anno

Informazioni Statistiche
(serie arancione)
tedesco / francese / italiano / olandese / inglese
4 fascicoli all'anno

Statistiche Generali
tedesco, francese, italiano, olandese, inglese
annuale

Commercio Estero: Statistica Mensile (serie rossa)
tedesco / francese
11 numeri all'anno

Commercio Estero: Tavole Analitiche
(serie rossa)
tedesco / francese
trimestrale in due tomi (import-export)
Fascicoli genn.-marzo, genn.-giugno, genn.-sett.
Fascicolo genn.-dic. : Importazioni
Esportazioni

**Associati d'Oltremare: Statistica del Commer-
cio estero (serie verde oliva)**
tedesco / francese
trimestrale

Associati d'Oltremare: Bollettino statistico
(serie verde oliva)
tedesco / francese / italiano / olandese / inglese
4-5 fascicoli all'anno

Statistiche dell'Energia
(serie blu notte)
tedesco / francese / italiano / olandese
bimestrale
Fascicolo annuo

Statistiche dell'Industria (serie blu)
tedesco / francese / italiano / olandese
trimestrale
Fascicolo annuo

Siderurgia (serie blu)
tedesco / francese / italiano / olandese
bimestrale
Fascicolo annuo

Statistiche Sociali (serie gialla)
tedesco, francese, italiano, olandese
irregolare

Statistica Agraria (serie verde)
tedesco / francese
6-8 fascicoli all'anno

PUBBLICAZIONI NON PERIODICHE

**Classificazione Statistica e Tariffaria per il
Commercio Internazionale (CST)**
tedesco, francese, italiano, olandese

**Nomenclatura delle Industrie nelle Comunità
Europee (NICE)**
tedesco / francese e italiano / olandese

Commercio Estero: Codice geografico
tedesco / francese / italiano / olandese

**Nomenclatura uniforme delle merci per la
statistica dei trasporti (NST)**
tedesco, francese

PERIODIEKE UITGAVEN

Algemeen Statistisch Bulletin
(paars)
Duits / Frans / Italiaans / Nederlands / Engels
11 nummers per jaar

Statistische Mededelingen
(oranje)
Duits / Frans / Italiaans / Nederlands / Engels
4 nummers per jaar

Basisstatistieken
Duits, Frans, Italiaans, Nederlands, Engels
jaarlijks

Buitenlandse Handel: Maandstatistiek
(rood)
Duits / Frans
11 nummers per jaar

Buitenlandse Handel: Analytische tabellen
(rood)
Duits / Frans
driemaandelijks in twee banden (invoer-uitvoer);
Band jan.-maart, jan.-juni, jan.-sept.
Band jan.-dec. : Invoer
Uitvoer

**Overzeese Geassocieerden: Statistiek van de
Buitenlandse Handel (olijfgroen)**
Duits / Frans
driemaandelijks

Overzeese Geassocieerden: Statistisch Bulletin
(olijfgroen)
Duits / Frans / Italiaans / Nederlands / Engels
4-5 nummers per jaar

Energiestatistiek
(nachtblauw)
Duits / Frans / Italiaans / Nederlands
tweemaandelijks
jaarboek

Industriestatistiek (blauw)
Duits / Frans / Italiaans / Nederlands
driemaandelijks
jaarboek

Ijzer en Staal (blauw)
Duits / Frans / Italiaans / Nederlands
tweemaandelijks
jaarboek

Sociale Statistiek (geel)
Duits, Frans, Italiaans, Nederlands
onregelmatig

Landbouwstatistiek (groen)
Duits / Frans
6-8 nummers per jaar

NIET-PERIODIEKE UITGAVEN

**Classificatie voor Statistiek en Tarief van de
Internationale handel (CST)**
Duits, Frans, Italiaans, Nederlands

**Systematische Indeling der Industrietakken in
de Europese Gemeenschappen (NICE)**
Duits / Frans en Italiaans / Nederlands

Buitenlandse Handel: Landenlijst
Duits / Frans / Italiaans / Nederlands

**Eenvormige goederennomenclatuur voor de
vervoerstatischeken (NST)**
Duits, Frans

PERIODICAL PUBLICATIONS

General Statistical Bulletin
(purple series)
German / French / Italian / Dutch / English
11 issues per year

Statistical Information
(orange series)
German / French / Italian / Dutch / English
4 issues yearly

Basic Statistics
German / French / Italian / Dutch / English
yearly

Foreign Trade: Monthly Statistics
(red series)
German / French
11 issues yearly

Foreign Trade: Analytical Tables
(red series)
German / French
quarterly publication in two volumes (imports-
exports)
Issues Jan.-March, Jan.-June, Jan.-Sept.
Issue Jan.-Dec. : Imports
Exports

Overseas Associates: Foreign Trade Statistics
(olive-green series)
German / French
quarterly

Overseas Associates: Statistical Bulletin
(olive-green series)
German / French / Italian / Dutch / English
4-5 issues yearly

Energy Statistics
(night blue series)
German / French / Italian / Dutch
bimonthly
Annual edition

Industrial Statistics (blue series)
German / French / Italian / Dutch
quarterly
Annual edition

Iron and Steel (blue series)
German / French / Italian / Dutch
bimonthly
Annual edition

Social Statistics (yellow series)
German, French, Italian, Dutch
published at irregular intervals

Agricultural Statistics (green series)
German / French
6-8 issues yearly


NON-PERIODICAL PUBLICATIONS

**Statistical and Tariff Classification for Inter-
national Trade (CST)**
German, French, Italian, Dutch

**Nomenclature of the Industries in the European
Communities (NICE)**
German / French and Italian / Dutch

Foreign Trade: Geographical Code
German / French / Italian / Dutch

**Standard Goods Nomenclature for Transport
Statistics (NST)**
German, French



**STATISTISCHES AMT DER EUROPÄISCHEN GEMEINSCHAFTEN
OFFICE STATISTIQUE DES COMMUNAUTÉS EUROPÉENNES
ISTITUTO STATISTICO DELLE COMUNITÀ EUROPEE
BUREAU VOOR DE STATISTIEK DER EUROPESE GEMEENSCHAPPEN
STATISTICAL OFFICE OF THE EUROPEAN COMMUNITIES**

Verwaltungsrat / Conseil d'Administration / Consiglio d'Amministrazione / Raad van Bestuur / Supervisory Board

Vorsitzender / Président / Presidente / Voorzitter / Chairman:

A. Coppé Vizepräsident der Hohen Behörde der Europäischen Gemeinschaft für Kohle und Stahl / Vice-président de la Haute Autorité de la Communauté européenne du charbon et de l'acier / Vicepresidente dell'Alta Autorità della Comunità Europea del Carbone e dell'Acciaio / Vice-voorzitter van de Hoge Autoriteit der Europese Gemeenschap voor Kolen en Staal / Vice-President of the High Authority of the European Coal and Steel Community

Mitglieder / Membres / Membri / Leden / Members:

L. Levl Sandri Vizepräsident der Kommission der Europäischen Wirtschaftsgemeinschaft / Vice-président de la Commission de la Communauté économique européenne / Vicepresidente della Commissione della Comunità Economica Europea / Vice-voorzitter van de Commissie der Europese Economische Gemeenschap / Vice-president of the Commission of the European Economic Community

P. De Groot Mitglied der Kommission der Europäischen Atomgemeinschaft / Membre de la Commission de la Communauté européenne de l'énergie atomique / Membro della Commissione della Comunità Europea dell'Energia Atomica / Lid van de Commissie der Europese Gemeenschap voor Atoomenergie / Member of the Commission of the European Atomic Energy Community

—

R. Wagenführ Generaldirektor / Directeur général / Direttore Generale / Directeur-Generaal / Director general

H. Schumacher Assistent / Assistant / Assistente / Assistent / Assistant

Direktoren / Directeurs / Direttori / Directeuren / Directors:

R. Dumas Allgemeine Statistik / Statistiques générales / Statistica Generale / Algemene Statistiek / General Statistics

V. Paretti Energiestatistik. Statistik der assoziierten überseeischen Länder. Maschinelle Auswertung / Statistiques de l'énergie. Statistiques des associés d'outre-mer. Exploitations mécanographiques / Statistiche dell'Energia. Statistiche degli Associati d'Oltremare. Lavori meccanografici / Energiestatistik. Statistieken van de Geassocieerde Overzeese Gebieden. Machinale bewerking / Energy Statistics. Statistics of Associated Overseas Countries. Machine computation.

C. Legrand Außenhandels- und Verkehrsstatistik / Statistiques du commerce extérieur et des transports / Statistica del Commercio estero e dei Trasporti / Statistieken van de Buitenlandse Handel en Vervoer / Foreign Trade and Transport Statistics

F. Grotius Industrie- und Handwerksstatistik / Statistiques industrielles et artisanales / Statistica dell'Industria e dell'Artigianato / Industrie- en Ambachtsstatistiek / Industrial and Craft Statistics

P. Gavanier Sozialstatistik / Statistiques sociales / Statistica Sociale / Sociale Statistiek / Social Statistics

N.N. Agrarstatistik / Statistiques agricoles / Statistica Agraria / Landbouwstatistiek / Agricultural statistics

—

R. Sannwald Redaktion der Veröffentlichungen / Rédaction des publications / Redazione delle pubblicazioni / Redactie van de publikaties / Editing of publications

Diese Veröffentlichung kann zum Einzelpreis von DM 6,— oder zum Jahresabonnementspreis von DM 30,— durch die nachstehend aufgeführten Vertriebsstellen bezogen werden:

Cette publication est vendue, au numéro, au prix de Ffr 7,50 ou Fb 75,— ou par abonnement annuel au prix de Ffr 37,— ou Fb 375,—. S'adresser aux bureaux de vente ci-dessous:

Questa pubblicazione è in vendita al prezzo di Lit. 930,— il numero e di Lit. 4.680,— l'abbonamento annuale da richiedersi agli uffici di vendita seguenti:

Deze publikatie kost Fl. 5,40 resp. 75 BF per nummer of Fl. 27,30 resp. 375 BF per jaarabonnement en is verkrijgbaar bij onderstaande verkoopadressen:

This publication is available (single copies: 11 s. 0 d., annual subscription: £ 2.14 s. 0 d.) from the following sales agents:

DEUTSCHLAND (B.R.) BUNDESANZEIGER, Postfach - Köln 1 — Fernschreiber: Anzeiger Bonn 08.882.595

FRANCE SERVICE DE VENTE EN FRANCE DES PUBLICATIONS DES COMMUNAUTÉS EUROPÉENNES - 26, rue Desaix, Paris 15^e — Compte courant postal: Paris 23-96

ITALIA LIBRERIA DELLO STATO - Piazza G. Verdi, 10 — Roma
Agenzie: ROMA — Via del Tritone, 61/A e 61/B e Via XX Settembre (Palazzo Ministero delle Finanze) - MILANO — Galleria Vittorio Emanuele, 3 - FIRENZE — Via Cavour, 46/R - NAPOLI — Via Chiaia, 5

NEDERLAND STAATSDRUKKERIJ EN UITGEVERIJBEDRIJF — Christoffel Plantijnstraat, 's-Gravenhage

BELGIË-BELGIQUE BELGISCH STAATSBLAD — Leuvense weg 40 - Brussel
MONITEUR BELGE — 40, rue de Louvain - Bruxelles

LUXEMBOURG OFFICE CENTRAL DE VENTE DES PUBLICATIONS DES COMMUNAUTÉS EUROPÉENNES — 9, rue Goethe - Luxembourg

GREAT BRITAIN AND COMMONWEALTH H.M. STATIONERY OFFICE — P.O. Box 569 - London S.E. 1

ANDERE LÄNDER - AUTRES PAYS - ALTRI PAESI - ANDERE LANDEN - OTHER COUNTRIES

ZENTRALVERTRIEBSBÜRO DER VERÖFFENTLICHUNGEN DER EUROPÄISCHEN GEMEINSCHAFTEN

OFFICE CENTRAL DE VENTE DES PUBLICATIONS DES COMMUNAUTÉS EUROPÉENNES

UFFICIO CENTRALE DI VENDITA DELLE PUBBLICAZIONI DELLE COMUNITÀ EUROPEE

CENTRAAL VERKOOPKANTOOR VAN DE PUBLIKATIES DER EUROPESE GEMEENSCHAPPEN

CENTRAL SALES OFFICE FOR PUBLICATIONS OF THE EUROPEAN COMMUNITIES

Luxembourg, 2, Place de Metz