

**STATISTISCHES AMT
DER EUROPÄISCHEN GEMEINSCHAFTEN**

Anschriften

Luxemburg, Centre Louvigny, Postfach 130 — Tel. 288 31

Brüssel 4, Bâtiment Berlaymont, 200, rue de la Loi (Verbindungsbüro) — Tel. 35 80 40

**OFFICE STATISTIQUE
DES COMMUNAUTÉS EUROPÉENNES**

Adresses

Luxembourg, Centre Louvigny, Boîte postale 130 — Tél. 288 31

Bruxelles 4, Bâtiment Berlaymont, 200, rue de la Loi (Bureau de liaison) — Tél. 35 80 40

**ISTITUTO STATISTICO
DELLE COMUNITÀ EUROPEE**

Indirizzi

Lussemburgo, Centre Louvigny, Casella postale 130 — Tel. 288 31

Bruxelles 4, Bâtiment Berlaymont, 200, rue de la Loi (Ufficio di collegamento) — Tel. 35 80 40

**BUREAU VOOR DE STATISTIEK
DER EUROPESE GEMEENSCHAPPEN**

Adressen

Luxemburg, Centre Louvigny, Postbus 130 — Tel. 288 31

Brussel 4, Bâtiment Berlaymont, Wetstraat 200 (Verbindingsbureau) — Tel. 35 80 40

**STATISTICAL OFFICE
OF THE EUROPEAN COMMUNITIES**

Addresses

Luxemburg, Centre Louvigny, P.O.Box 130 — Tel. 288 31


Brussels 4, Bâtiment Berlaymont, 200, rue de la Loi (Liaison Office) — Tel. 35 80 40

1995.01
1995.01
1995.01

Sozialstatistik
Statistique sociale

4 | 1969

Die Arbeitskosten in den Industrien der Gemeinschaft
Le coût de la main-d'œuvre dans les industries de la Communauté **1966**



Inhaltsverzeichnis

Vorwort	3
Einführung	5
<i>I. Methoden und Definitionen</i>	
1. Organisation der Erhebung	8
2. Untersuchungsbereich	8
3. Definitionen	11
4. Untersuchungsmethoden	14
5. Aufbereitung der Zahlen und Darstellung der Ergebnisse	16
<i>II. Ergebnisse</i>	
1. Vorbemerkungen	24
2. Arbeitgeberaufwendungen an Löhnen und Nebenkosten je Stunde für die Arbeiter	26
3. Arbeitgeberaufwendungen an Gehältern und Nebenkosten für die Angestellten	28
3.1. Kosten je Monat	28
3.2. Kosten je Stunde	30
4. Gesamtkosten für alle Beschäftigten (Arbeiter + Angestellte)	31
4.1. Kosten je Stunde	31
4.2. Kosten je Arbeiter-Stunde	32
5. Streuung der Durchschnittskosten zwischen Ländern und zwischen Industrien	33
6. Struktur der Arbeitskosten	36
7. Die Durchschnittskosten nach Betriebsgrößenklassen	40
8. Jährliche Arbeitsdauer	41
9. Schlußfolgerungen	43
<i>III. Anhang</i>	
I. Erhebungsfragebogen	51
II. Arbeitsgruppe	61
III. Statistischer Anhang	
Teil A : Allgemeine Ergebnisse	65
Teil B : Ergebnisse nach Industriezweigen	149
Teil C : Struktur der Arbeitskosten (Maschinentabellen)	1*

Table des matières

Préface	3
Introduction	5
<i>I. Méthodes et définitions</i>	
1. Organisation de l'enquête	8
2. Champ d'observation	8
3. Définitions	11
4. Méthodes d'investigation	14
5. Elaboration des données et présentation des résultats	16
<i>II. Résultats</i>	
1. Remarques préliminaires	24
2. Montant horaire des dépenses en salaires et en charges patronales afférentes pour les ouvriers	26
3. Dépenses en salaires et en charges patronales afférentes pour les employés	28
3.1. Montant mensuel	28
3.2. Montant horaire	30
4. Coût global de la main-d'œuvre (ouvriers + employés)	31
4.1. Montant horaire	31
4.2. Montant par heure - ouvrier	32
5. Dispersion des coûts moyens par pays et par industrie	33
6. Structure du coût de la main-d'œuvre	36
7. Les coûts moyens par classe d'importance des établissements	40
8. Durée annuelle du travail	41
9. Conclusions	43
<i>III. Annexes</i>	
I. Questionnaire de l'enquête	51
II. Groupe de travail	61
III. Annexe statistique	
Partie A : Résultats généraux	65
Partie B : Résultats par industrie	149
Partie C : Structure du coût de la main-d'œuvre (états mécanographiques)	1*

Zeichen und Abkürzungen

Null (nichts)
Kein Nachweis vorhanden
Unsichere Angabe (auf sehr wenigen Angaben beruhend)
Deutsche Mark
Französischer Franken
Lira
Gulden
Belgischer Franken
Luxemburger Franken

Besondere Abkürzungen in den Maschinentabellen

Französischer Franken
Lira
Gulden
Belgischer Franken
Luxemburger Franken

Signes et abréviations

—	Néant
.	Donnée non disponible
()	Donnée incertaine (concernant un effectif très faible)
DM	Deutschmark
Ffr	Franc français
Lit.	Lire
Fl	Florin
Fb	Franc belge
Fibg	Franc luxembourgeois

Abréviations particulières aux tableaux mécanographiques

FF	Franc français
LIT	Lire
HFL	Florin
FB	Franc belge
FL	Franc luxembourgeois

Vorwort

Mit der vorliegenden Veröffentlichung der ausführlichen Ergebnisse der Lohnerhebung in den Industrien des Europa der sechs Länder für 1966 ist in vieler Hinsicht ein Endziel erreicht. Diese Untersuchung beschließt nämlich eine lange Reihe von Arbeiten, deren wichtigste Abschnitte die folgenden waren :

1. Die Hohe Behörde der Europäischen Gemeinschaft für Kohle und Stahl war sich von Anfang an der Notwendigkeit bewußt, über vergleichbare Lohnangaben zu verfügen. Die ersten Gemeinschaftserhebungen über die Arbeitgeberaufwendungen für Löhne und Nebenkosten wurden in den drei Industrien der Montanunion unter Mitwirkung von Vertretern dieser Berufszweige und der Regierungen durchgeführt. Sie betrafen nur die Aufwendungen für die Arbeiter.

2. Die Gründung der Europäischen Wirtschaftsgemeinschaft mußte diesen Arbeiten einen neuen Anstoß geben. Aus den gleichen Beweggründen, die schon für die Hohe Behörde galten, beauftragte die Kommission das Statistische Amt der Europäischen Gemeinschaften, einheitliche Erhebungen über die Löhne in den Industrien des Gemeinsamen Marktes aufzubauen. Auf Grund der inzwischen gewonnenen Erfahrung konnte nunmehr eine neue Reihe von Untersuchungen rasch in die Wege geleitet werden. Für drei Jahre, von 1959 bis 1961, wurden nacheinander drei Erhebungen durchgeführt, die sich auf 14, 8 und 13 Industriezweige bezogen. Dieser Dreijahreszyklus wurde dann noch einmal für die Jahre 1962 bis 1964 wiederholt. Ein wichtiger Fortschritt war mit dem Einschluß der Aufwendungen für die Angestellten in den Erhebungsbereich erreicht worden.

3. Aber das angewendete Verfahren hatte leider noch den Nachteil, daß die Untersuchung eben auf drei Jahre verteilt war, wodurch es praktisch unmöglich wurde, einen gleichzeitigen allgemeinen Vergleich für die gesamte Industrie anzustellen. Daraus ergab sich die Notwendigkeit, die Methode

Préface

Par bien des aspects, la présente publication des résultats détaillés de l'enquête sur les salaires dans les industries de l'Europe des Six en 1966, est un aboutissement. Elle clôture en effet une longue série de travaux dont les étapes les plus marquantes furent les suivantes :

1. Dès l'origine, la Haute Autorité de la Communauté européenne du charbon et de l'acier s'est rendu compte de la nécessité de disposer d'informations comparables sur les salaires. Les premières enquêtes communautaires sur les dépenses en salaires et en charges patronales furent réalisées dans les trois industries de la Communauté du charbon et de l'acier avec le concours des représentants de la profession et des gouvernements. Elles concernaient uniquement les dépenses pour les ouvriers.

2. L'instauration de la Communauté économique européenne devait donner une nouvelle impulsion à ces travaux. Mue par des motifs analogues à ceux qui avaient poussé la Haute Autorité, la Commission chargeait alors l'Office statistique des Communautés européennes de mettre au point des enquêtes communautaires sur les salaires dans les industries du Marché commun. Fort de l'expérience acquise, une nouvelle série d'investigations a pu ainsi être rapidement mise en place. En trois ans, de 1959 à 1961, trois enquêtes furent ainsi successivement organisées, portant respectivement sur 14, 8 et 13 branches d'industrie. Ce cycle triennal devait ensuite être renouvelé une fois pour les années 1962 à 1964. Un progrès important avait été réalisé par l'inclusion dans le champ de l'enquête des dépenses relatives aux employés.

3. Mais la méthode utilisée comportait cependant un inconvénient en ce sens que l'investigation étant ainsi échelonnée sur trois ans, il était pratiquement impossible de procéder à une confrontation générale simultanée pour l'ensemble de l'industrie. D'où la nécessité de revoir la méthode

insbesondere daraufhin zu überprüfen, die Erhebung auf ein und dasselbe Jahr zu konzentrieren. Dieser Versuch ist nun abgeschlossen und die im vorliegenden Zahlenband veröffentlichten Ergebnisse betreffen erstmalig die gesamte Industrie für ein und dasselbe Jahr.

Damit ist ein neuer Anfang gemacht. Es ist vorgesehen, daß diese Erhebung in Zukunft alle drei Jahre stattfindet; so läßt sich die allgemeine Entwicklung der Arbeitskosten in regelmäßigen Abständen verfolgen und vergleichen. Im übrigen fügt sich die Erhebung auch in einen abgestimmten Informationsrahmen ein, der noch aus der harmonisierten Verdienststatistik und aus der Statistik über Struktur und Verteilung der Löhne besteht.

Alle diese Arbeiten wurden gemeinsam mit den nationalen Statistikern, den Sachverständigen der in Frage kommenden Ministerien, den Vertretern der Arbeitgeber und den Arbeitnehmern geführt und abgeschlossen. Mit ihnen zusammen konnten oft die heikelsten und schwierigsten Probleme in einer Atmosphäre vertrauensvoller menschlicher Beziehungen und gegenseitiger Wertschätzung gemeistert werden. Ich bin ihnen dafür ganz besonders dankbar.

Man kann mit gutem Recht die lange Frist beklagen, die zwischen der Einholung der Auskünfte und der Veröffentlichung dieser Ergebnisse liegt. Das liegt ohne Zweifel nicht zuletzt daran, daß die Erhebung zum ersten Mal einen solchen Umfang hatte. Für die Zukunft wird in Zusammenarbeit mit allen Beteiligten nach Mitteln und Wegen gesucht werden, um dieses immer dringender werdende Problem der Fristen zu regeln.

Der vorliegende Bericht einschließlich Anhang wurde von Herrn KUHNER, Hauptverwaltungsrat im Statistischen Amt, vorbereitet.

pour essayer notamment de concentrer l'enquête en une seule et même année. C'est maintenant chose faite et les résultats publiés dans ce volume concernent pour la première fois, pour une seule et même année, l'ensemble de l'industrie.

Un nouveau départ a ainsi été pris. Il est prévu que, désormais, cette enquête sera répétée tous les trois ans; il sera ainsi possible de suivre et de comparer l'évolution générale des coûts de la main-d'œuvre à intervalles réguliers. En outre, elle s'insère aussi dans un ensemble coordonné d'informations dont les autres éléments sont la statistique harmonisée des gains et la statistique sur la structure et la répartition des salaires.

Tous ces travaux ont été menés et réalisés en commun avec les statisticiens nationaux, les experts des ministères intéressés, les représentants des employeurs et les syndicalistes. Des relations humaines confiantes et une estime réciproque ont souvent permis de résoudre en commun les problèmes les plus complexes et les plus délicats. Je leur en suis particulièrement reconnaissant.

On peut, à bon droit, déplorer la longueur des délais qui se sont écoulés entre la collecte des données et la publication de ces résultats. Le fait que c'était la première fois que l'enquête revêtait une telle ampleur n'y est sans doute pas étranger. Pour l'avenir, avec le concours de tous, des solutions seront recherchées pour résoudre ce problème des délais qui devient de plus en plus préoccupant.

Le présent rapport et ses annexes ont été préparés par M. KUHNER, administrateur principal à l'Office statistique.

R. Dumas

Luxemburg, im September 1969

Luxembourg, septembre 1969

Einführung

In dieser Veröffentlichung legt das Statistische Amt der Europäischen Gemeinschaften die Einzelergebnisse der Gemeinschaftserhebung über die Arbeitgeberaufwendungen für Löhne, Gehälter und Nebenkosten in der Industrie der sechs Mitgliedsländer 1966 vor ⁽¹⁾.

Erhebungen über die Arbeitskosten werden seit 1953 regelmäßig jedes Jahr in den Industrien der Europäischen Gemeinschaft für Kohle und Stahl durchgeführt. Außerdem wurden zwischen 1959 und 1964 entsprechende Jahreserhebungen für eine ziemlich große Anzahl von Industriezweigen des Gemeinsamen Marktes vorgenommen ⁽²⁾ und in einem Dreijahreszyklus wiederholt. Deren Ergebnisse wurden regelmäßig veröffentlicht ⁽³⁾.

(¹) Die vorläufigen Ergebnisse, die sich ausschließlich auf die Beschäftigtenzahlen, die Gesamtkosten und die jährliche Arbeitszeit der Arbeiter beziehen, wurden bereits im August 1968 in der Sonderbeilage 1968 der *Statistischen Studien und Erhebungen* veröffentlicht.

(²) 1. und 4. Erhebung (1959 und 1962): Zuckerindustrie; Brauereien und Mälzereien; Wollspinnereien; Baumwollspinnereien; Chemiefaserherstellung; Herstellung von Holzschliff und Zellstoff, Papier und Pappe; Chemische Industrie (ausgenommen die Gummiverarbeitung); Gummiverarbeitung; Zementindustrie; Tonwaren, Porzellan und Steingutherstellung; Fertigung von Werkzeugmaschinen; Elektrotechnik; Schiffbau und -reparatur; Herstellung von Personen- und Lastkraftfahrzeugen.

2. und 5. Erhebung (1960 und 1963): Schokoladen-, Konfekt- und Keksidustrie; Obst- und Gemüsekonservenindustrie; Nahrungsmittelindustrie; Herstellung von Lederschuhen; Sperrholzindustrie; Holzmöbelindustrie; Herstellung von Hohl- und Flachglas; Feinmechanik und Optik.

3. und 6. Erhebung (1961 und 1964): Fleischverarbeitung und Herstellung von Fleischkonserven; Fischverarbeitung und Herstellung von Fischkonserven; Wirkerei und Strickerei; Bekleidungsindustrie; Papierverarbeitung, Herstellung von Artikeln aus Holzschliff und Zellstoff, Papier und Pappe; Druckereigewerbe; Herstellung, Zurichtung und Veredelung von Leder; Kunststoffverarbeitung; Herstellung von Ziegelelerzeugnissen; NE-Metallerzeugung und -bearbeitung; Herstellung von Metallerzeugnissen; Landwirtschaftliche Maschinen und Ackerschlepper; Luftfahrzeugbau und -reparatur.

(³) Vgl. „Lohnkosten EWG 1959“, SAEG *Sozialstatistik* Nr. 3/1961; „Arbeiterereinkommen 1959“, SAEG, *Sozialstatistik* Nr. 3/1962; „Löhne EWG 1960“, SAEG, *Sozialstatistik* Nr. 1/1963; „Löhne EWG 1961“, SAEG, *Sozialstatistik* Nr. 2/1964; „Löhne EWG 1962“, SAEG, *Sozialstatistik* Nr. 5/1964; „Löhne EWG 1963“, SAEG, *Sozialstatistik* Nr. 6/1965; „Löhne EWG 1964“, SAEG, *Sozialstatistik* Nr. 5/1966; „Löhne EGKS 1966“, SAEG, *Statistische Studien und Erhebungen* Nr. 5/1968.

Introduction

Dans cette publication, l'Office statistique des Communautés européennes présente les résultats détaillés de l'enquête communautaire sur les dépenses en salaires et en charges patronales afférentes dans l'industrie des six pays membres pour 1966 ⁽¹⁾.

Des enquêtes sur le coût de la main-d'œuvre sont effectuées régulièrement chaque année depuis 1953 pour les industries de la Communauté européenne du charbon et de l'acier. En outre, de 1959 à 1964, des enquêtes annuelles analogues ont été organisées et répétées selon un cycle triennal dans un nombre assez important d'industries du Marché commun ⁽²⁾. Les résultats en ont été régulièrement publiés ⁽³⁾.

(¹) Les résultats préliminaires concernant uniquement les effectifs, le niveau global des coûts et la durée annuelle du travail des ouvriers ont déjà été publiés en août 1968 dans *Études et Enquêtes statistiques*, supplément 1968.

(²) 1^{re} et 4^{me} enquête (1959 et 1962) : industries du sucre; brasseries et malteries; filatures de laine; filatures de coton; fabrication de fibres synthétiques; fabrication de pâtes à papier, du papier et du carton; industrie chimique (à l'exclusion du caoutchouc); industrie du caoutchouc; cimenteries; poterie, porcelaine et faïencerie; fabrication des machines-outils; industrie électro-technique; construction navale et réparation de navires; fabrication d'automobiles et de camions pour le transport des personnes et des marchandises.

2^{me} et 5^{me} enquête (1960 et 1963) : fabrication de chocolat, de confiserie et de biscuits; fabrication de conserves de fruits et de légumes; fabrication de pâtes alimentaires; fabrication de chaussures; fabrication du contre-plaqué; fabrication de meubles en bois, fabrication du verre creux et du verre plat; mécanique de précision et optique.

3^{me} et 6^{me} enquête (1961 et 1964) : préparation et mise en conserve de viande; préparation et mise en conserve de poissons; bonneterie; confection; transformation du papier; fabrication d'articles en pâte, en papier et en carton; imprimerie; tannerie-mégisserie; transformation des matières plastiques; fabrication des matériaux de construction en terre cuite; production et première transformation des métaux non ferreux; fabrication des ouvrages en métaux; construction de machines et tracteurs agricoles; construction et réparation d'avions.

(³) Cfr. « Coûts de la main-d'œuvre, C.E.E. 1959 », O.S.C.E. *Statistiques sociales* n° 3/1961; « Revenus des ouvriers C.E.E. 1959 » O.S.C.E. *Statistiques sociales* n° 3/1962; « Salaires C.E.E. 1960 » O.S.C.E. *Statistiques sociales* n° 1/1963; « Salaires C.E.E. 1961 » O.S.C.E. *Statistiques sociales* n° 2/1964; « Salaires C.E.E. 1962 » O.S.C.E. *Statistiques sociales* n° 5/1964; « Salaires C.E.E. 1963 » O.S.C.E. *Statistiques sociales* n° 6/1965; « Salaires C.E.E. 1964 » O.S.C.E. *Statistiques sociales* n° 5/1966; « Salaires C.E.E.A. 1966 » O.S.C.E. *Études et enquêtes statistiques* n° 5/1968.

Allerdings ist die Erhebung für das Jahr 1966 die erste Untersuchung dieser Art, die für einen gleichen Bezugszeitraum die gesamte Industrie erfaßt, d.h. den Bergbau und die Gewinnung von Steinen und Erden, die verarbeitenden Gewerbe und das Baugewerbe, während die früheren Erhebungen nur eine begrenzte Anzahl von Industriezweigen überdeckten.

Diese Ausdehnung des Erhebungsbereichs hatte verständlicherweise einen verstärkten Arbeitsanfall bei den statistischen Behörden mit sich gebracht, da die Angaben nun nach einer Industriesystematik gesammelt und aufbereitet werden mußten, die an vorgesehenen Gruppierungen und Aufgliederungen ungefähr 50 Positionen zählte. Deshalb waren die Aufbereitungsfristen diesmal etwas länger als üblich. Angesichts der Arbeit, die eine solche Erhebung sowohl auf nationaler wie auch auf internationaler Ebene mit sich bringt, ist ihre Wiederholung nur alle drei Jahre geplant; die nächste Erhebung dieser Art wird sich daher auf das Jahr 1969 beziehen ⁽¹⁾.

Da sich die für die Erhebung des Jahres 1966 verwendeten Methoden und Definitionen kaum von jenen unterscheiden, die bei früheren Erhebungen angewendet wurden, bleibt ihre Erläuterung hier auf das Wesentliche begrenzt. Das gleiche gilt für die übrigen Teile des Kommentars, der sich im Prinzip darauf beschränkt, die Ergebnisse für die großen Branchengruppierungen und für die Industrie insgesamt zu analysieren und im übrigen nur einige der wichtigsten Angaben herauszuheben.

Um diesem gleichen Anliegen der Kürze und Klarheit gerecht zu werden, ist dieser Text auch von allen Zahlenangaben freigehalten worden, die sich nur auf Einzelindustrien beziehen; diese detaillierten Angaben finden sich im übrigen in den Tabellen des statistischen Anhangs.

Dieser statistische Anhang ist folgendermaßen aufgeteilt:

Anhang A: In einer ersten Reihe von Tabellen werden allgemeine Informationen und Globalergeb-

(¹) Vgl. Verordnung EWG Nr. 1899/68 des Rates, datiert vom 26. November 1968, veröffentlicht im *Amisblatt der Europäischen Gemeinschaften* Nr. L 289 vom 29. November 1968, S. 2.

Toutefois, l'enquête pour l'année 1966 est la première étude de ce genre qui couvre, pour une même période de référence, la totalité de l'industrie, à savoir les industries extractives et manufacturières, le bâtiment et le génie civil, alors que les enquêtes précédentes n'englobaient chaque année qu'un nombre limité de branches.

Cette extension du champ de l'enquête a évidemment entraîné un surcroît de travail pour les services statistiques, les données devant désormais être rassemblées et exploitées suivant une nomenclature d'industries comptant avec les regroupements et les subdivisions prévues, une cinquantaine de positions. Les délais de l'exploitation ont été pour cette fois quelque peu allongés. Étant donné la charge que constitue une telle enquête tant sur le plan national que communautaire, sa répétition est seulement envisagée tous les trois ans; la prochaine enquête de ce genre portera donc sur l'année 1969 ⁽¹⁾.

Comme les méthodes et définitions utilisées pour l'enquête de l'année 1966 ne s'écartent guère de celles appliquées lors des enquêtes précédentes, l'exposé qui les concerne a été limité à l'essentiel; il en est de même pour les autres parties d'un commentaire qui, en principe, se borne à analyser les résultats pour les grands regroupements de branches et pour l'ensemble de toutes les industries, et à dégager, pour le reste, quelques-unes des données les plus significatives.

Dans le même souci de brièveté et de clarté, ce texte a été allégé de toutes données chiffrées ne concernant que des industries particulières, ces données étant par ailleurs détaillées dans les tableaux des annexes statistiques.

Ces annexes statistiques sont les suivantes :

Annexe A: Dans une première série de tableaux, des informations générales et des résultats globaux de même nature sont chaque fois présen-

(¹) Voir Règlement C.E.E. n° 1899/68 du Conseil en date du 26 novembre 1968, publié au *Journal Officiel des Communautés européennes* n° L 289 du 29 novembre 1968, p. 2.

nisse der gleichen Art für alle Industrien nach einer Nomenklatur mit ungefähr 50 Positionen gegeben, die einen unmittelbaren Vergleich zwischen den einzelnen Industrien und den einzelnen Ländern gestatten.

Anhang B: Der zweite Anhangsteil ist der Darstellung der wichtigsten detaillierten Ergebnisse für eine vergleichende Analyse zwischen den Ländern gewidmet, wobei für jede Industrie (bzw. nachgewiesener Tätigkeitsbereich) je eine Tabelle gegeben wird.

Anhang C: Der dritte Teil des Anhangs bringt schließlich für jede Industrie die Maschinentabellen, in denen die genaue Aufgliederung der gesamten Lohn- und Lohnnebenkosten für die Arbeiter und für die Angestellten nacheinander in nationaler Währung, in belgischen Franken und in v.H. der Gesamtaufwendungen nachgewiesen werden.

Für fünf Länder wurden die Erhebungsergebnisse der meisten Industrien auch nach Betriebsgrößenklassen aufgeführt. Dagegen konnte eine regionale Aufgliederung der Ergebnisse, wie sie in den Berichten über frühere Erhebungen vorkam, aus Gründen, die nicht vom Statistischen Amt und von den nationalen statistischen Behörden abhängen, für diesen Bericht nicht mehr rechtzeitig erstellt werden. Das Statistische Amt bemüht sich indessen, diese Ergebnisse nach Gebieten sobald wie möglich der Öffentlichkeit vorzulegen.

Einige der Industriezweige, die bereits Gegenstand der Erhebungen von 1959 bis 1964 waren, finden sich in der gleichen Abgrenzung auch in der Erhebung für 1966. Da aber ihre Zahl verhältnismäßig begrenzt ist, ist es nicht möglich, eine allgemeine Lohnkostenentwicklung seit 1959 in diesem Bericht nachzuzeichnen. Das Statistische Amt faßt eine Behandlung dieser Frage in einem Artikel ins Auge, der zu einem späteren Zeitpunkt veröffentlicht werden soll.

tés pour toutes les industries selon une nomenclature comportant environ 50 positions, de façon à permettre une comparaison immédiate d'industrie à industrie et de pays à pays.

Annexe B: La deuxième partie est consacrée à la présentation, dans un tableau unique pour chaque industrie, des résultats détaillés les plus significatifs pour une analyse comparée de pays à pays, au niveau de l'activité.

Annexe C: Enfin, la troisième partie reprend pour chaque industrie les tableaux mécanographiques donnant la composition détaillée de la charge salariale globale pour les ouvriers et les employés successivement en monnaies nationales, en francs belges et en pourcentage du total des dépenses.

Les résultats de l'enquête ont été exploités, pour cinq pays, par classe d'importance des établissements pour la plupart des industries. Par contre, la ventilation des résultats par régions, telle qu'elle figurait dans les rapports des enquêtes précédentes, n'a pu, pour des raisons indépendantes de la bonne volonté de l'Office statistique et des services statistiques nationaux, être disponible en temps utile pour figurer dans ce rapport. L'Office statistique poursuivra néanmoins ses efforts pour mettre, dès que possible, ces résultats à la disposition des utilisateurs.

Certaines des industries qui ont fait l'objet des enquêtes de 1959 à 1964, se retrouvent telles quelles dans l'enquête de 1966, sans modification de délimitation. Toutefois, comme leur nombre est relativement restreint, il n'est pas possible, dans ce rapport, de présenter une évolution générale des charges salariales depuis 1959. L'Office statistique envisage de reprendre cette question dans un article qui serait publié ultérieurement.

I. Methoden und Definitionen

1. Organisation der Erhebung

Wie in früheren Fällen, wurde die Erhebung von der Arbeitsgruppe „Lohnerhebung in den Industrien der EWG“ vorbereitet, die sich aus Sachverständigen der Regierungen (nationale Statistische Ämter und Arbeitsministerien) und Vertretern der europäischen Arbeitgeber- und Arbeitnehmerorganisationen (UNICE, IBFG und WBA/IBCG) zusammensetzt ⁽¹⁾. Auf Vorschlag der Kommission hat dann der Ministerrat der Europäischen Gemeinschaften den Text einer Verordnung über die Durchführung dieser Erhebung in den Gemeinschaftsländern beschlossen ⁽²⁾.

Die technische Durchführung der Erhebung in den sechs Ländern war den nationalen Statistischen Ämtern anvertraut ⁽³⁾. Die Fragen der Stichprobenauswahl und der Ausarbeitung der Stichprobenpläne wurden von den nationalen Behörden in Zusammenarbeit mit dem Statistischen Amt der Europäischen Gemeinschaften geregelt.

Für die drei Industrien, die der Europäischen Gemeinschaft für Kohle und Stahl angehören (Positionen 1111, 1210 und 3410 der NICE), wurden die entsprechenden Angaben im allgemeinen der Jahresherhebung über die Arbeitskosten in diesen Industrien entnommen, die für das Jahr 1966 auch die nicht manuell beschäftigten Arbeitnehmer erfaßte ⁽⁴⁾.

2. Untersuchungsbereich

Der Untersuchungsbereich der Erhebung ist folgendermaßen abgegrenzt:

⁽¹⁾ Vgl. im Anhang, S. 62 die Liste der Mitglieder der Arbeitsgruppe.

⁽²⁾ Verordnung Nr. 101/66/EWG des Rates vom 14. Juli 1966 veröffentlicht im *Amtsblatt der Europäischen Gemeinschaften*, Nr. 134, vom 22. Juli 1966, S. 2540/66.

⁽³⁾ In Italien wurde die Erhebung vom Arbeitsministerium unter Mitwirkung des nationalen Statistischen Amtes durchgeführt.

⁽⁴⁾ Die Ergebnisse dieser Erhebung der EGKS für 1966 wurden in der Nr. 5/1968 der Reihe *Statistische Studien und Erhebungen* veröffentlicht.

I. Méthodes et définitions

1. Organisation de l'enquête

Comme par le passé, l'enquête a été préparée par le groupe de travail « Enquête sur les salaires dans les industries de la C.E.E. » qui comprend des experts des gouvernements (Instituts nationaux de statistique et Ministères du travail) et des représentants des organisations européennes patronales et syndicales (UNICE, CISL et CMT/CISC) ⁽¹⁾. Sur proposition de la Commission, le Conseil des Communautés européennes a ensuite arrêté le texte du règlement relatif à l'organisation de cette enquête dans les pays membres ⁽²⁾.

L'exécution matérielle de l'enquête dans les six pays a été confiée aux instituts nationaux de statistique ⁽³⁾. Les problèmes d'échantillonnage et d'élaboration des plans de sondage ont été étudiés par les services nationaux en collaboration avec l'Office statistique.

Pour ce qui concerne les trois industries relevant de la Communauté européenne du charbon et de l'acier (groupes 1111, 1210 et 3410 de la NICE), les données correspondantes ont été en général reprises de l'enquête annuelle sur le coût de la main-d'œuvre dans ces industries qui a pris également en considération pour l'année 1966, les travailleurs non manuels ⁽⁴⁾.

2. Champ d'observation

Le champ d'observation de l'enquête a été délimité comme suit :

⁽¹⁾ Voir la liste des membres du groupe de travail en annexe, p. 62.

⁽²⁾ Règlement n° 101/66/CEE du Conseil en date du 14 juillet 1966, publié au *Journal officiel des Communautés européennes*, n° 134, du 22 juillet 1966, p. 2540/66.

⁽³⁾ En Italie, l'enquête a été effectuée par le Ministère du travail, en collaboration avec l'Institut national de statistique.

⁽⁴⁾ Les résultats de cette enquête C.E.C.A. pour 1966 ont été publiés dans le n° 5/1968 de *Études et Enquêtes statistiques*.

- a) Alle Industriezweige - Bergbau und Gewinnung von Steinen und Erden, verarbeitendes Gewerbe und Baugewerbe (Wirtschaftsbereich 1 bis 4 der Systematik der Zweige des produzierenden Gewerbes in den Europäischen Gemeinschaften) (1);
- b) die Erhebung bezieht sich auf die Arbeitgeberaufwendungen an Löhnen, Gehältern und Nebenkosten, die Zahl der beschäftigten Arbeitnehmer und die im Laufe des Jahres 1966 abgeleistete Arbeitszeit;
- c) sie richtet sich an Betriebe oder Unternehmen, die mindestens 50 Arbeitnehmer beschäftigen, außer in Luxemburg, wo diese Untergrenze auf 20 Arbeitnehmer herabgesetzt ist (2).

Die statistische Einheit, für die die Angaben erhoben wurden, ist also der Betrieb, d.h. die örtliche Einheit, außer in der Bundesrepublik Deutschland, wo es sich um das Unternehmen handelt. Dieser Unterschied kann sich einerseits auf die Abgrenzung des Erhebungsbereiches auswirken, weil die Unternehmen bisweilen noch andere Tätigkeitsbereiche als ihre Hauptproduktion umfassen können und andererseits auf den Nachweis der Ergebnisse nach der Größe der statistischen Einheiten und nach Gebieten.

Diese statistische Einheit wird ungeachtet ihrer rechtlichen Natur und ihrer Organisationsform herangezogen, so daß Handwerksbetriebe der Erhebung ebenso unterworfen sind wie Industriebetriebe, soweit sie eine oder mehrere der in der angewendeten Industriezweigsystematik vorgesehenen Tätigkeiten ausüben und gemäß ihrer Beschäftigtenzahl die vorgesehene Mindestgröße haben.

Der Untersuchungsbereich entspricht einer Be-

(1) Vgl. „NICE 1963“ in der Reihe *Industriestatistik* der Veröffentlichungen des Statistischen Amtes der Europäischen Gemeinschaften.

(2) Zu diesem Punkt darf angemerkt werden, daß man es in Frankreich für zweckmäßig erachtet hat, die nationale Erhebung auch auf Betriebe mit 10 bis 49 Beschäftigten auszudehnen. Um auf Gemeinschaftsebene die Vergleichbarkeit zu gewährleisten, wurden die Ergebnisse für diese kleineren Betriebe hier nicht in Betracht gezogen. Sie waren Gegenstand einer Veröffentlichung des INSEE in „Supplément“ Nr. 3/1968 der Reihe *Études et Conjoncture*.

- a) celle-ci s'étend à toutes les industries extractives et manufacturières, et à l'industrie du bâtiment et du génie civil (branches 1 à 4 de la nomenclature des industries établies dans les Communautés européennes) (1);
- b) elle porte sur les dépenses en salaires et en charges patronales afférentes, les effectifs des travailleurs et la durée des prestations fournies au cours de l'année 1966;
- c) elle s'applique aux établissements ou entreprises occupant au moins 50 travailleurs, sauf au Luxembourg où cette limite inférieure a été abaissée à 20 travailleurs (2).

L'unité statistique pour laquelle les données ont été relevées est donc l'établissement, c'est-à-dire l'unité locale, sauf pour l'Allemagne, où il s'agit de l'entreprise. Cette différence peut avoir une incidence d'une part, sur la délimitation du champ d'observation, les entreprises pouvant quelquefois avoir d'autres activités que leur production principale, et d'autre part, sur la ventilation des résultats selon l'importance des unités statistiques et selon les régions.

Cette unité statistique est considérée sans égard à sa nature juridique et à son type d'organisation, de telle sorte que les établissements artisanaux y sont soumis au même titre que les établissements industriels, pour autant qu'ils exercent une ou plusieurs des activités de la nomenclature des industries et occupent un effectif de salariés correspondant au moins à la limite inférieure prévue.

Le champ d'observation correspond à un effectif

(1) Voir « N.I.C.E. 1963 » dans la série *Statistiques industrielles* des publications de l'Office statistique des Communautés européennes.

(2) A ce propos, il faut souligner qu'en France, il a été jugé opportun, par la même occasion, d'étendre l'enquête nationale aux établissements occupant de 10 à 49 salariés. Pour maintenir la comparabilité au plan communautaire, ces résultats relatifs aux petits établissements n'ont pas été pris en considération dans la présente publication. Ils ont fait l'objet d'une publication de l'I.N.S.E.E. dans le Supplément n° 3/1968 du bulletin *Études et conjoncture*.

etriebs- und Arbeitnehmerzahl, deren Umfang in der nachstehenden Tabelle zusammengefaßt ist:

d'établissements et de travailleurs dont l'importance est résumée dans le tableau suivant :

**Zahl der Betriebe und der Arbeitnehmer im Erhebungsbereich
Nombre d'établissements et de travailleurs couverts par l'enquête**

Land	Zahl der Betriebe Nombre d'établissements	Zahl der Arbeitnehmer (in Tausend) Nombre de travailleurs (en milliers)			Pays
		Arbeiter Ouvriers	Angestellte Employés	Insgesamt Total	
	Deutschland (BR)	31 285 ⁽¹⁾	6 260	1 759	
Frankreich	19 666	3 402	1 107	4 509	France
Italien	12 513	2 056	362	2 418	Italie
Niederlande	5 209	768	268	1 037	Pays-Bas
Belgien	4 167	769	161	929	Belgique
Luxemburg	160	36	6	42	Luxembourg
Gemeinschaft	.	13 291	3 662	16 954	Communauté

(¹) Zahl der Unternehmen.

(¹) Nombre d'entreprises.

Die entsprechenden Zahlen für jede der Einzelindustrien finden sich in der Tabelle 2 und 3 des statistischen Anhangs, Teil A, wo für die Beschäftigten auch die Aufgliederung nach Betriebsgrößenklassen vorgenommen wird.

Les effectifs correspondants pour chacune des différentes industries sont présentés aux tableaux 2 et 3 de l'annexe statistique, partie A, où, pour ce qui concerne les salariés, ils sont en outre ventilés selon la taille de l'établissement.

Um den Erhebungsbereich richtig beurteilen zu können, müssen auch die Folgen, die sich aus der Festlegung einer Untergrenze für die Erfassung der Betriebe ergeben, berücksichtigt werden.

Pour apprécier correctement le champ d'observation couvert par l'enquête, il faut également tenir compte des conséquences de la fixation d'une limite inférieure de travailleurs pour la prise en considération des établissements.

Da die Struktur der Beschäftigten nach Industriezweigen und nach Ländern variiert, ist auch der Erfassungsanteil, d.h. das Verhältnis zwischen der Zahl der von der Erhebung repräsentierten zur Gesamtzahl der beschäftigten Arbeitnehmer, zwischen den einzelnen Industrien und zwischen den Ländern recht unterschiedlich.

Comme les structures de l'emploi varient suivant les industries et les pays, les taux de couverture — c'est-à-dire les rapports entre les effectifs couverts par l'enquête et les effectifs totaux — seront sensiblement différents d'une industrie à l'autre et d'un pays à l'autre.

Die Tabelle 1 des Anhangteils A weist daher nach den einzelnen Industrien für jene Länder, die dem Statistischen Amt diese Information liefern konnten, den Anteil der Arbeiter und der Angestellten nach, für die die Erhebung gilt. Indessen sind diese Prozentsätze nur als grobe Größenordnungen zu verstehen, da die Auswahlgrundlagen, mit denen sie berechnet wurden, nicht immer neuesten Datums und nicht immer der gleichen Qualität waren.

Le tableau 1 de l'annexe, partie A indique donc, par industrie, pour les pays qui ont pu fournir cette information à l'Office statistique, l'importance proportionnelle des effectifs ouvriers et employés couverts par l'enquête. Toutefois, ces pourcentages ne sont à considérer que comme des ordres de grandeur, les données sur la base desquelles ils ont pu être calculés n'étant pas toujours les plus récentes ni les plus adéquates.

3. Definitionen

Nachstehend werden einige Erläuterungen über die Definition und die Art der erfaßten Informationen gegeben, die Gegenstand der Erhebung sind, d.h. die Zahl der Arbeitnehmer, die Arbeitskosten und die Arbeitsdauer. Es versteht sich von selbst, daß zwischen diesen drei Begriffen eine enge Beziehung besteht, so daß die Entlohnungswerte den bei der gleichen Gelegenheit ermittelten Beschäftigtenzahlen und Arbeitszeiten entsprechen ⁽¹⁾.

3.1. Die Kategorien der Arbeitnehmer

Die Angaben, die Gegenstand dieser Erhebung sind, werden getrennt für die Arbeiter einerseits und für die Angestellten andererseits erfaßt und aufbereitet.

Arbeiter im Sinne dieser Erhebung sind die im Betrieb manuell beschäftigten Arbeitnehmer, die unter Arbeitsvertrag stehen und deren Entlohnung im Akkord oder auf der Basis eines Stunden- oder Tageslohns erfolgt. Die monatlich entlohten Arbeitnehmer sind jedoch ebenfalls unter die Arbeiter einbezogen, wenn sie nur manuelle Arbeiten verrichten. Meister und Überwachungspersonal werden dagegen nicht unter die Arbeiter gezählt. Aus dem Erhebungsbereich sind sowohl die Heimarbeiter als auch die Putzfrauen, die nur einige Stunden in der Woche arbeiten, ausgeschlossen.

Als *Angestellte* gelten alle im Betrieb beschäftigten Arbeitnehmer, die nicht unter den Arbeitern erfaßt sind und die unter Arbeitsvertrag stehen, also die eigentlichen Angestellten, die Meister, das Überwachungspersonal, die Ingenieure, die höhe-

(¹) Weder für die Zahl der Arbeiter und der Angestellten noch für die Arbeitsdauer sind die Lehrlinge und die übrigen in Berufsausbildung stehenden Personen berücksichtigt; die entsprechenden Aufwendungen für die Berufsausbildung (Entlohnung und zusätzliche Kosten) sind hingegen den Kosten für die Arbeiter und für die Angestellten zugeschlagen. Das gleiche gilt für zwei andere Beschäftigtenkategorien, und zwar für das Personal der Sozialdienste und für die ausschließlich mit der Instandhaltung unternehmenseigener Wohnungen des Personals betrauten Beschäftigten; diese Kategorien wurden daher ausschließlich für die sie betreffenden Aufwendungen berücksichtigt.

3. Définitions

On trouvera ci-après quelques précisions sur la définition et la nature des informations relevées qui font l'objet de l'enquête, à savoir les effectifs des travailleurs, les coûts de main-d'œuvre et la durée du travail. Pour des raisons évidentes, il y a une étroite relation entre ces trois définitions, de sorte que les rémunérations correspondent aux effectifs et à la durée du travail recensés par la même occasion ⁽¹⁾.

3.1. Les catégories de travailleurs

Les données faisant l'objet de cette enquête sont relevées et exploitées de façon distincte, pour les ouvriers d'une part, et pour les employés d'autre part.

On entend par *ouvriers*, au sens de cette enquête, les travailleurs manuels occupés dans l'établissement bénéficiant d'une situation contractuelle et dont la rémunération s'effectue, soit à la tâche, soit sur la base d'un salaire horaire ou journalier. Les travailleurs payés au mois, mais n'effectuant qu'un travail manuel sont également considérés comme tels. Par contre, les contremaîtres et le personnel de surveillance ne sont pas compris parmi les ouvriers. Les travailleurs à domicile et les femmes de ménage ne travaillant que quelques heures par semaine ont, par ailleurs, été exclus du champ de l'enquête.

Ont été considérés comme *employés* tous les salariés, non comptés parmi les ouvriers occupés dans l'établissement et bénéficiant d'une situation contractuelle, à savoir les employés proprement dits, les contremaîtres, le personnel de surveil-

(¹) Il n'est pas tenu compte des apprentis et des autres personnes bénéficiant de la formation professionnelle, ni pour les effectifs ouvriers et employés, ni pour la durée du travail; les charges afférentes à la formation professionnelle (rémunérations et charges annexes) sont toutefois comptées parmi celles qui sont imputées aux ouvriers et aux employés. Il en est de même pour deux autres catégories du personnel, à savoir le personnel des services sociaux et les salariés chargés exclusivement de l'entretien des logements du personnel appartenant à l'entreprise; ces catégories ont donc été considérées uniquement par les dépenses les concernant.

ren Führungskräfte sowie das Direktionspersonal der Unternehmen. In diese Kategorie nicht einbezogen sind aber der Präsident und der Generaldirektor des Unternehmens oder, für die Bundesrepublik Deutschland, die Mitglieder des Vorstandes der Gesellschaft sowie das ausschließlich auf Provisionsbasis arbeitende Personal und die Geschäftsführer, denen die Mehrheit der Geschäftsanteile gehört.

Die Zahl der Arbeiter und der Angestellten, die im Rahmen dieser Erhebung ermittelt wurde, entspricht dem Jahresdurchschnitt der zum Ende jeden Monats in der Personalkartei eingeschriebenen Personen unter Ausschluß jener Personen, die seit mehr als sechs Monaten abwesend sind.

3.2. Die Arbeitgeberaufwendungen für Löhne, Gehälter und Nebenkosten

Die Erhebung bezieht sich auf die von den Arbeitgebern im Zusammenhang mit der Beschäftigung von Arbeitskräften während des Bezugsjahres getragenen Aufwendungen. Der Einsatz von Arbeitskräften bedingt nämlich nicht nur die Bezahlung einer Arbeitsleistung, sondern auch eine Reihe von Kosten und Aufwendungen, die direkt mit der Zahlung dieser Entlohnungssummen verbunden oder wenigstens auf besondere Aufwandspositionen sozialer Art anrechenbar sind.

Aus diesem Grunde umfaßt der statistische Begriff der Arbeitskosten über den Direktlohn und die regelmäßig gezahlte Entlohnung für geleistete Arbeitsstunden hinaus noch folgende Elemente:

- die nicht bei jeder Löhnung gezahlten Prämien und Gratifikationen;
- die Entlohnung für nicht gearbeitete Tage;
- die Arbeitgeberbeiträge für Sozialversicherung und für Familienbeihilfen, die gesetzlich, tariflich, vertraglich oder freiwillig sein können;
- die Naturalleistungen und entsprechende Ausgleichsentschädigungen;
- die vom Arbeitgeber gemachten Aufwendungen für die Berufsausbildung, für die Sozialdienste

lance, les ingénieurs, les cadres ainsi que le personnel de direction des entreprises. Toutefois, le président et le directeur général de l'entreprise ou, pour l'Allemagne, le comité directeur de la société (Vorstand), ainsi que le personnel travaillant exclusivement à la commission et les gérants majoritaires n'ont pas été inclus dans cette définition.

Les effectifs d'ouvriers et d'employés relevés dans le cadre de cette enquête correspondent à la moyenne annuelle des personnes inscrites à la fin de chaque mois sur les registres du personnel, à l'exclusion de celles absentes du travail depuis plus de six mois.

3.2. Les dépenses en salaires et en charges patronales afférentes

L'enquête porte sur l'ensemble des dépenses supportées par l'employeur pour l'emploi de main-d'œuvre pendant l'année de référence. En effet, l'utilisation de main-d'œuvre implique non seulement le paiement d'une prestation de travail, mais également un ensemble de frais et de charges liés directement au versement de ces rémunérations ou encore imputables à des considérations particulières de caractère social.

De ce fait, le concept statistique du coût de la main-d'œuvre englobe, en plus du salaire direct et des rémunérations versées régulièrement pour les heures travaillées, les éléments suivants :

- les primes et gratifications non payées à l'occasion de chaque paie;
- les rémunérations payées pour des journées non ouvrées;
- les charges de sécurité sociale et d'allocations familiales supportées par l'employeur, qu'elles soient légales, conventionnelles, contractuelles ou bénévoles;
- les avantages en nature et les indemnités compensatrices correspondantes;
- le coût pour l'employeur de la formation professionnelle, des services sociaux et de diverses

und für verschiedene andere Ausgaben sozialer Art, wie beispielsweise Aufwendungen für die Beförderung der Arbeitnehmer oder für den Kauf von Arbeitskleidung;

— die Steuern sozialer Art.

3.3. Die Arbeitsdauer

Hier ist die Art der erfaßten Informationen unterschiedlich nach Arbeitern und Angestellten.

Für die Arbeiter ermittelt man die Gesamtheit der tatsächlich geleisteten Arbeitsstunden und Überstunden für all jene, deren Entlohnung in Betracht gezogen wurde (vgl. § 3.1.) einschließlich der Zeit für Sonntagsarbeit, Feiertags- und Nachtarbeit sowie der am Arbeitsplatz verbrachten kurzen Ruhepausen oder Pausen wegen Arbeitsunterbrechung, aber ausschließlich jeder bezahlten oder nicht bezahlten Abwesenheit.

Es besteht daher eine enge Beziehung zwischen der Arbeitsdauer und der Entlohnung für geleistete Arbeit in dem Sinn, daß die Summe der für die Arbeiter ermittelten geleisteten Arbeitsstunden der Lohnsumme entspricht, die unter diesem Titel an die gleichen Arbeiter gezahlt wurde.

Es muß noch darauf hingewiesen werden, daß diese Untersuchung die einzige vergleichbare und globale Information über die von den Arbeitern tatsächlich geleistete jährliche Arbeitszeit liefert, die im Augenblick in den Ländern der Gemeinschaft verfügbar ist.

Was dagegen die Angestellten betrifft, handelt es sich nicht um die tatsächliche Arbeitszeit im eigentlichen Sinn, sondern um die tarifliche oder betriebsübliche Arbeitszeit, unter Ausschluß der Zeit, die auf bezahlten Jahresurlaub und auf Feiertage fällt. Die übrigen bezahlten Abwesenheitszeiten (z.B. wegen Krankheit oder gesetzlichem, tariflichem oder freiwillig gewährtem Sonderurlaub) sind davon nicht abgezogen, da für monatlich bezahlte Arbeitnehmer diese Abwesenheitszeiten sich in der Betriebsbuchhaltung oft nicht niederschlagen. Aus diesem Grunde ist die für die Angestellten ermittelte Arbeitsdauer im allgemeinen länger als die für die Arbeiter.

autres charges à caractère social telles, par exemple, celles consenties pour le transport des travailleurs ou l'achat de vêtements de travail;

— les impôts à caractère social.

3.3. La durée du travail

Pour ce qui concerne la nature des informations relevées à ce sujet, il faut distinguer selon qu'il s'agit des ouvriers ou des employés.

Pour les ouvriers, on relève l'ensemble des heures normales et supplémentaires effectivement ouvrées par tous ceux dont les rémunérations ont été prises en compte (voir § 3.1.), y compris notamment les heures de travail de dimanche, de jour férié, de nuit, ainsi que le temps correspondant à de courtes périodes de repos ou d'arrêt sur le lieu de travail, mais à l'exclusion de toute absence rémunérée ou non.

Il y a donc une étroite relation entre la durée du travail et les rémunérations liées au travail effectif, en ce sens que la masse des heures travaillées relevées pour les ouvriers correspond à la masse des rémunérations qui sont versées à ce titre à ces mêmes ouvriers.

Il faut encore signaler que ce relevé fournit la seule information comparable et globale sur la durée annuelle du travail effectif des ouvriers qui soit actuellement disponible dans les pays de la Communauté.

Pour ce qui concerne les employés, par contre, il ne s'agit pas à proprement parler de la durée du travail effectif mais de la durée conventionnelle ou usuelle du travail dans les établissements, à l'exclusion des heures correspondant aux congés annuels payés et aux jours fériés. Les autres absences payées (p. ex. pour maladie ou pour congés spéciaux accordés sur base légale, conventionnelle ou bénévole) n'en sont pas déduites, étant donné que pour les travailleurs payés au mois, ces absences sont souvent négligées par la comptabilité des établissements. C'est pourquoi la durée du travail relevée pour les employés est généralement plus longue que celle qui est enregistrée pour les ouvriers.

4. Untersuchungsmethoden

Die Gesamtsumme der Arbeitgeberaufwendungen für Löhne, Gehälter und Nebenkosten, die von den Unternehmen getragen werden und auf das Bezugsjahr anzurechnen sind, wurde bei jedem der Betriebe mit Hilfe eines ausführlichen Fragebogens ermittelt, der nach ungefähr 40 Arbeitskostenelementen und nach Arbeitern und Angestellten gegliedert ist.

Gleichzeitig mit diesen Gesamtsummen der Aufwendungen werden die Angaben über die Arbeitsdauer der Arbeiter und die der Angestellten und über die entsprechenden Belegschaftszahlen der beiden Arbeitnehmerkategorien erfragt.

Im Anhang findet sich der Erhebungsfragebogen, wie er von der Arbeitsgruppe „Lohnerhebung in den Industrien der EWG“ gemeinsam erstellt worden ist. Es versteht sich, daß die bei der Erhebung tatsächlich benutzten nationalen Formulare sich davon etwas unterscheiden, weil den nationalen Gepflogenheiten und der Terminologie der einzelnen Länder Rechnung getragen werden muß. Aber ungeachtet ihrer definitiven Form entsprechen alle diese Fragebogen den Grundsätzen, den Untergliederungen und den gemeinsam festgelegten Definitionen, so daß die Vergleichbarkeit der Angaben gewährleistet bleibt.

In Italien und in Luxemburg war die Erhebung — wie früher — eine Vollerhebung in dem Sinn, daß im Prinzip *alle* Betriebe der fraglichen Industriezweige daran teilnahmen, die wenigstens die vorgesehene Mindestzahl der Arbeitnehmer erreichten.

In den übrigen Ländern hat die Ausdehnung der Erhebung auf die Industrie insgesamt dagegen zur Anwendung von Stichprobenverfahren geführt. In Frankreich, in den Niederlanden und in Belgien hat man für diesen Zweck im übrigen ziemlich die gleiche Auswahl von Betrieben mit 50 und mehr Beschäftigten herangezogen, wie jene, die bei der Erhebung über Struktur und Verteilung der Löhne im Oktober 1966 verwendet wurde.

Die Größe dieser Stichproben ist natürlich unterschiedlich je nach Land; ihre wichtigsten Merkmale sind folgende:

4. Méthodes d'investigation

La masse globale des dépenses en salaires et en charges patronales afférentes, supportées par les entreprises et imputables à l'année de référence, a été relevée pour chacun des établissements considérés au moyen d'un questionnaire analytique ventilé selon une quarantaine d'éléments du coût de la main-d'œuvre et comportant une répartition entre ouvriers et employés.

En même temps que ces masses globales des dépenses sont recensées les données sur la durée du travail des ouvriers, sur celle des employés, et sur les effectifs respectifs de ces deux catégories de travailleurs.

On trouvera à l'annexe le questionnaire d'enquête, tel qu'il a été défini communautairement au sein du Groupe de travail « Enquête sur les salaires dans les industries de la C.E.E. ». Il va de soi que les questionnaires nationaux réellement utilisés ont été quelque peu différents pour tenir compte des habitudes et des terminologies nationales. Mais quelle qu'ait pu être leur forme définitive, tous ces questionnaires se sont conformés aux principes, aux subdivisions et aux définitions arrêtés de commun accord pour garantir la comparabilité des données.

En Italie et au Luxembourg, l'enquête a été comme par le passé, exhaustive, en ce sens qu'en principe y ont participé *tous* les établissements des industries concernées occupant au moins le nombre de salariés fixé par les limites inférieures prévues.

Dans les autres pays, par contre, l'extension de l'enquête à l'ensemble de l'industrie a entraîné le recours aux méthodes de sondage. En France, aux Pays-Bas et en Belgique, on a d'ailleurs utilisé à cette fin sensiblement le même échantillon d'établissements de 50 salariés et plus que celui qui a servi pour l'enquête sur la structure et la répartition des salaires en octobre 1966.

L'importance de ces échantillons diffère évidemment selon les pays et leurs principales caractéristiques sont les suivantes :

In der Bundesrepublik Deutschland wurde eine Auswahl von ungefähr 9 500 Unternehmen aus einer Grundgesamtheit von mehr als 31 000 gezogen; diese Stichprobe entspricht einer Beschäftigtenzahl von etwa 4,7 Millionen Arbeitnehmern, die als repräsentativ für eine Grundgesamtheit von 8 Millionen Arbeitern und Angestellten angesehen werden können. Die Auswahlsätze wurden so festgelegt, daß unter Berücksichtigung einer doppelten Aufgliederung der Unternehmen nach Industrien und nach Größenklassen der mögliche Stichprobenfehler für die Ergebnisse der schwach besetzten Untergruppen nie größer als der doppelte Stichprobenfehler war, der sich für stark besetzte Gruppen errechnete. Infolgedessen waren die Auswahlsätze sehr unterschiedlich nach Industriezweigen und nach Unternehmensgrößenklassen und variierten zwischen 1/1 und 1/30. Für Unternehmen mit 1 000 und mehr Beschäftigten jedoch handelte es sich in den meisten Industriezweigen um eine Totalerfassung.

In Frankreich umfaßt die Auswahl der Stichprobe 11 100 Betriebe mit 50 und mehr Beschäftigten gegenüber einer Gesamtzahl von ungefähr 20 000 Betrieben. Die Zahl der beschäftigten Arbeitnehmer der in die Stichprobe aufgenommenen Betriebe beläuft sich auf 3,6 Millionen Arbeiter und Angestellte, die eine Grundgesamtheit von 4,5 Millionen Arbeitnehmer repräsentieren. Die Auswahlsätze sind unterschiedlich nach den einzelnen Industrien, Betriebsgrößenklassen und Gebieten und liegen zwischen 1/1 und 1/8. Eine Vollerhebung wurde von einer nach Industriezweigen unterschiedlichen Schwelle an vorgenommen, die maximal bei 500 Arbeitnehmern lag.

In den Niederlanden haben alle Betriebe mit mindestens 100 Arbeitnehmern an der Erhebung teilgenommen, während Betriebe mit 50 bis 99 Beschäftigten einer Stichprobe unterworfen waren, deren Auswahlatz zwischen 1/1 und 1/10 variiert nach der Zahl der Betriebe und der Zahl der Beschäftigten der einzelnen Industriezweige. Für die Industrie insgesamt zählt die Stichprobe ungefähr 3 100 Betriebe gegenüber 5 200 in der Grundgesamtheit, während die entsprechende Beschäftigtenzahl sich auf 940 000 Arbeitnehmer beläuft und eine Grundgesamtheit von etwa 1 040 000 Arbeiter und Angestellte repräsentiert.

En Allemagne, un échantillon d'environ 9 500 entreprises a été tiré d'un univers en comptant plus de 31 000; cet échantillon correspond à un effectif d'à peu près 4,7 millions de salariés qui ont ainsi été considérés comme représentatifs d'une population de 8 millions d'ouvriers et d'employés. Les taux de sondage ont été fixés de telle sorte que, compte tenu d'une double répartition des entreprises par industrie et par classe d'importance, l'erreur possible pour les résultats des sous-groupes à faibles effectifs ne dépasse jamais le double de celle qui était prévisible pour les groupes à effectifs plus importants. En conséquence, les fractions de sondage ont été très différentes suivant les industries et classes d'importance des entreprises et ont varié entre 1/1 et 1/30. Toutefois, pour les entreprises occupant 1 000 salariés et plus, le relevé a été exhaustif dans la plupart des industries.

En France, l'échantillon comprend 11 100 établissements d'au moins 50 salariés sur un total d'environ 20 000. L'effectif salarié des établissements de l'échantillon s'élève à 3,6 millions d'ouvriers et d'employés pour une population de 4,5 millions de travailleurs. Les fractions de sondage varient suivant les différentes industries, classes d'importance des établissements et régions, de 1/1 à 1/8. Le relevé a été exhaustif au-dessus d'un seuil variable selon les branches d'industries et qui était au maximum de 500 travailleurs.

Aux Pays-Bas, tous les établissements de 100 travailleurs et plus ont participé à l'enquête, alors que ceux occupant de 50 à 99 salariés ont fait l'objet d'un sondage, dont la fraction varie de 1/1 à 1/10 en fonction des effectifs d'établissements et de salariés des différentes industries. Pour l'ensemble des industries, l'échantillon compte environ 3 100 établissements sur un total de 5 200, tandis que les effectifs salariés correspondants s'élèvent à 940 000 travailleurs pour représenter une population d'environ 1 040 000 ouvriers et employés.

In Belgien wurde eine Stichprobe nur unter den Betrieben mit weniger als 200 Beschäftigten vorgenommen; alle größeren Betriebe wurden in die Auswahl einbezogen. Die Auswahlssätze hängen wieder von der Zahl der Beschäftigten und der Betriebe der betreffenden Industriezweige ab und liegen zwischen 1/1 und 1/5. Die Auswahl selbst enthält ungefähr 1 900 Betriebe mit 760 000 Beschäftigten gegenüber einer Grundgesamtheit von etwa 4 200 Betrieben mit ca. 930 000 Arbeitern und Angestellten.

Wie bereits oben erwähnt (vgl. I.1, S. 8), wurden die drei dem EGKS-Vertrag unterworfenen Industriezweige, nämlich Steinkohlenbergbau (NICE Nr. 1111), Eisenerzbergbau (NICE Nr. 1210) und die Eisen- und Stahlindustrie gemäß EGKS-Vertrag (NICE Nr. 3 410), die Gegenstand der EGKS-Jahreserhebung über die Arbeitskosten sind, in den allermeisten Fällen von der im Rahmen der EWG-Erhebung durchgeführten Untersuchung nicht erfaßt. Man hat infolgedessen im allgemeinen die Ergebnisse der EGKS-Jahreserhebung übernommen, dabei aber die Angaben für einzelne Fragebogenrubriken dieser Erhebung, deren Aufgliederung sich nicht genau mit jener des für die anderen Industriezweige benutzten Formulars decken, entsprechend umgruppiert oder abgeändert. Für die Arbeiter erreichte man auf diese Weise eine verhältnismäßig gute Übereinstimmung mit dem für die übrigen Industrien geltenden Schema.

Aber für die Angestellten konnte man dieses Ziel mittels einer Schätzung nur für die Industrie-gruppierungen erreichen, in denen die EGKS-Industrien enthalten sind, da die zuständigen Arbeitsgruppen eine so detaillierte Kostenaufgliederung für die nicht manuell beschäftigten Arbeitnehmer dieser Industrien nicht zugelassen haben.

5. Aufbereitung der Zahlen und Darstellung der Ergebnisse

5.1. Zusammenfassung der Bestandteile der Arbeitskosten

Wie oben bereits ersichtlich (vgl. § 4 und Fragebogen im Anhang), ist die Gesamtsumme der Ar-

En Belgique, un sondage a été effectué uniquement parmi les établissements occupant moins de 200 salariés; tous les établissements plus importants ont été repris dans l'échantillon. Les fractions de sondage varient en fonction des effectifs des différentes industries, de 1/1 à 1/5. L'échantillon total comprend environ 1 900 établissements occupant environ 760 000 salariés, sur un ensemble de près de 4 200 établissements occupant environ 930 000 ouvriers et employés.

Comme il a déjà été indiqué plus haut (voir I.1 p. 8), les trois industries soumises au Traité concernant la C.E.C.A., à savoir les mines de houille (N.I.C.E. n° 1111), les mines de fer (N.I.C.E. n° 1210) et la sidérurgie délimitée par le Traité C.E.C.A. (N.I.C.E. n° 3410), qui font l'objet de l'enquête annuelle C.E.C.A. sur le coût de la main-d'œuvre n'ont pas, dans la plupart des cas, été couvertes par l'investigation effectuée dans le cadre de l'enquête C.E.E. On a, en conséquence, repris en général les résultats de l'enquête annuelle C.E.C.A. en regroupant ou remaniant les données correspondant à certaines rubriques du questionnaire de cette enquête dont les ventilations ne sont pas absolument identiques à celles du formulaire utilisé pour les autres industries. Pour les ouvriers, on a pu par ce moyen obtenir une relative identité avec le schéma suivi pour les autres industries.

Mais pour ce qui concerne les employés, ce résultat n'a pu être atteint, moyennant une estimation, que pour les regroupements d'industries dans lesquels sont englobées les industries C.E.C.A., les groupes de travail compétents n'ayant pas admis une ventilation aussi détaillée des coûts pour les travailleurs non manuels de ces industries.

5. Élaboration des données et présentation des résultats

5.1. Regroupement des éléments constitutifs du coût de la main-d'œuvre

Ainsi qu'on l'a vu (cf. § 4 et questionnaire en annexe), la masse globale des dépenses en salaires

beitgeberaufwendungen für Löhne, Gehälter und Nebenkosten auf ungefähr 40 verschiedene Elemente aufgeteilt; im vorliegenden Bericht werden diese einzelnen Aufwandsposten in neun Gruppen nach einem Schema zusammengefaßt, das jenem ungefähr entspricht, welches seit zahlreichen Jahren für die Aufbereitung der vom Statistischen Amt der Europäischen Gemeinschaften vorgenommenen Lohnkostenerhebungen angewandt wird. Allerdings wurden gegenüber der Darstellung der Erhebungsergebnisse für das Jahr 1964 zwei Änderungen eingeführt:

- a) Bei der Entlohnung für tatsächlich geleistete Arbeit sind die nicht bei jeder Löhnung regelmäßig gezahlten Prämien und Gratifikationen jetzt getrennt ausgewiesen, während alle anderen regelmäßig bei jeder Löhnung gezahlten Entlohnungsbestandteile mit dem Direktlohn zusammengefaßt wurden. Diese bei den Prämien und Gratifikationen eingeführte Unterscheidung ermöglicht eine begriffliche Annäherung an den Direktlohn, wie er in der laufenden Verdienststatistik verwendet wird; sie soll gegebenenfalls eine Aktualisierung der dreijährlich anfallenden Personalkostenerhebungen mit Hilfe der Angaben aus der kurzfristigen Statistik der Bruttoverdienste erleichtern.
- b) Unter den „sonstigen Aufwendungen sozialer Art“ werden die „Kosten der Personalbeförderung“ in einer eigenen Rubrik ausgewiesen. Es handelt sich ausschließlich um tatsächlich vom Unternehmen für den Transport seiner Arbeitnehmer zwischen deren Wohnung und dem üblichen Arbeitsplatz getragenen Kosten, aber ohne all jene Transportaufwendungen, die im alleinigen Interesse des Unternehmens liegen (wie z.B. Beförderung von einer Arbeitsstelle zur anderen).

Da für die übrigen Aufwandspositionen gegenüber den früheren Erhebungen keinerlei Änderung eingetreten ist, darf auf die vorherigen Veröffentlichungen ⁽¹⁾ verwiesen werden.

Unter Berücksichtigung der dort angeführten Erklärungen stellt sich die Liste der für die Aufbe-

⁽¹⁾ Vgl. S. 5, Fußnote 3.

et en charges patronales afférentes est ventilée en une quarantaine d'éléments distincts. Dans le présent rapport, ces différents postes de dépenses sont regroupés en neuf groupes récapitulatifs suivant un schéma sensiblement analogue à celui qui est suivi depuis de nombreuses années pour l'exploitation des enquêtes sur les coûts de main-d'œuvre menées par l'Office statistique des Communautés européennes. Toutefois par rapport à la présentation de l'enquête relative à l'année 1964, deux modifications ont été introduites :

- a) Pour ce qui concerne le salaire lié au travail effectif, les primes et gratifications non versées à l'occasion de chaque paie ont été désormais isolées, les autres éléments de rémunération payés systématiquement à l'occasion de chaque paie étant regroupés avec le salaire direct. Cette distinction introduite parmi les primes et gratifications permet un rapprochement avec la définition du salaire direct, utilisée pour la statistique courante des gains; elle est destinée à faciliter une éventuelle actualisation des résultats de l'enquête triennale sur le coût de la main-d'œuvre à l'aide des données tirées des statistiques à court terme sur les gains bruts.
- b) Parmi les « autres dépenses à caractère social », les « frais de transport du personnel » ont été isolés sous une rubrique particulière. Il s'agit uniquement des frais effectivement supportés par l'entreprise pour le transport des travailleurs entre leur domicile et leur lieu de travail habituel, tous frais relatifs à des transports effectués dans l'intérêt exclusif de l'entreprise (transport d'un lieu de travail à un autre, etc.) étant exclus.

Comme pour les autres chapitres de dépenses, aucun changement n'est intervenu par rapport aux enquêtes précédentes; il convient de se reporter, pour ce qui est de leurs définitions, aux publications antérieures ⁽¹⁾.

Compte tenu de ces précisions, la nomenclature des regroupements utilisés pour l'exploitation des don-

⁽¹⁾ Voir p. 5, note 3.

reitung der Erhebungsergebnisse für 1966 verwendeten Zusammenfassungen wie folgt dar ⁽¹⁾:

1. Direktlohn für geleistete normale Arbeitszeit und für Überstunden und regelmäßig bei jeder Löhnung gezahlte Prämien und Gratifikationen.
2. Sonstige Prämien und Gratifikationen (die nicht bei jeder Löhnung gezahlt werden).
3. Entlohnung für nicht gearbeitete Tage (bezahlter Urlaub und andere bezahlte Abwesenheit, Urlaubsgeld, Entlassungsschädigungen und Entschädigung für nicht eingehaltene Kündigungsfrist).
4. Arbeitgeberbeiträge zur Sozialversicherung und für Familienbeihilfen.

A. Gesetzliche Beiträge

- Kranken-, Mutterschafts-, Invaliditäts-, Alters-, Arbeitslosenversicherung,
- Versicherung gegen Arbeitsunfälle und Berufskrankheiten,
- Familienbeihilfen,
- sonstige gesetzliche Beiträge.

B. Tarifliche, vertragliche oder freiwillige Aufwendungen

- Versicherungen des Unternehmens oder der Branche,
- zusätzliches System der Altersversicherung,
- garantierte vertragliche oder freiwillige Lohnfortzahlung im Krankheitsfall oder bei Unfall (Lohnergänzung),
- zusätzliche Arbeitslosenversicherung,
- vertragliche Familienzulagen und sonstige Familienbeihilfen,
- sonstige Aufwendungen.

5. Naturalleistungen und entsprechende Ausgleichsschädigungen.
6. Sonstige Aufwendungen sozialer Art.
7. Kosten der Personalbeförderung.
8. Kosten der Berufsausbildung.
9. Steuern sozialer Art (Frankreich: Steuer auf

nées relatives à l'année 1966 se présente comme suit ⁽¹⁾ :

1. Salaire direct pour heures normales et supplémentaires effectuées et primes et gratifications versées à l'occasion de chaque paie.
2. Autres primes et gratifications (non versées à l'occasion de chaque paie).
3. Rémunérations payées pour des journées non ouvrées (congés et autres absences payées, primes de vacances et indemnités de licenciement et de préavis non pris).
4. Contributions patronales à la sécurité sociale et d'allocations familiales.

A. Contributions légales

- assurances maladie, maternité, invalidité, vieillesse, chômage,
- assurances accidents du travail et maladies professionnelles,
- allocations familiales,
- autres contributions légales.

B. Charges conventionnelles, contractuelles ou bénévoles

- mutuelles d'entreprises ou d'industries,
- régime complémentaire de retraite,
- salaire garanti contractuel ou bénévole en cas de maladie ou d'accident (complément de salaire),
- régime complémentaire d'assurance chômage,
- allocations familiales contractuelles et autres suppléments familiaux,
- autres charges.

5. Avantages en nature et indemnités correspondantes.
6. Autres dépenses à caractère social.
7. Frais de transport du personnel.
8. Frais de formation professionnelle.
9. Impôt à caractère social (France : versement

⁽¹⁾ In den als Anhang veröffentlichten Maschinentabellen ist die Bezeichnung der Rubriken dieser Nomenklatur zur Erleichterung der Darstellung etwas abgekürzt.

⁽¹⁾ Dans les états mécanographiques publiés en annexe, la dénomination des rubriques de cette nomenclature a été quelque peu abrégée pour des raisons de présentation.

die Löhne; Italien: GESCAL; Deutschland: Steuer auf die Bergmannsprämie).

forfaitaire sur les salaires; Italie : GESCAL; Allemagne : impôt sur la prime des mineurs).

Gesamtsumme der Aufwendungen.

Für bestimmte Arbeiten ist es bisweilen zweckmäßig, die Aufgliederung der Gesamtarbeitskosten nach direkten Kosten und indirekten Aufwendungen zu kennen, d.h. nach Begriffen, auf die sich auch bestimmte Tabellen dieses Berichts beziehen. Die direkten Kosten entsprechen der Summe der vorgenannten Positionen 1, 2, 3 und 5, d.h.: Direktlohn und Prämien und Gratifikationen für tatsächlich geleistete Arbeit, Entlohnung für nicht gearbeitete Tage und Naturalleistungen; alle übrigen Ausgaben (Positionen 4, 6, 7, 8 und 9) werden als indirekte Aufwendungen angesehen.

5.2. Berechnung der Durchschnittswerte

Ausgehend von den Globalsummen (Arbeitskosten, Arbeitsdauer und Belegschaftszahlen) hat das Statistische Amt durch einfache Division der entsprechenden Werte die Berechnung der einzelnen nachstehenden Durchschnittswerte vorgenommen:

- a) Durchschnittsbetrag der gesamten Arbeitgeberaufwendungen an Löhnen und Nebenkosten für die Arbeiter je Stunde,
- b) Durchschnittsbetrag der gesamten Arbeitgeberaufwendungen an Gehältern und Nebenkosten für die Angestellten je Monat,
- c) Durchschnittsbetrag der gesamten Arbeitgeberaufwendungen an Gehältern und Nebenkosten für die Angestellten je Stunde,
- d) Durchschnittsbetrag der gesamten Arbeitgeberaufwendungen an Löhnen, Gehältern und Nebenkosten für Arbeiter und Angestellte je Stunde,
- e) Durchschnittsbetrag der gesamten Arbeitgeberaufwendungen an Löhnen, Gehältern und Nebenkosten für Arbeiter und Angestellte je Arbeitsstunde der Arbeiter,
- f) Durchschnittliche Arbeitsdauer der Arbeiter.

Bei der Durchsicht dieser Liste wird man feststellen, daß ein durchschnittlicher jährlicher Betrag je Beschäftigtem nicht berechnet worden ist,

Total des charges.

Pour certains travaux, il est parfois utile de connaître la répartition du total des dépenses pour la main-d'œuvre en coûts directs et en charges indirectes, notions auxquelles se réfèrent également certains tableaux de ce rapport. Les coûts directs correspondent à la somme des positions 1, 2, 3 et 5 susmentionnées, à savoir : salaire direct et primes et gratifications pour travail effectif, rémunérations payées pour des journées non ouvrées et avantages en nature; toutes les autres dépenses (postes 4, 6, 7, 8 et 9) sont considérées comme des charges indirectes.

5.2. Calcul de valeurs moyennes

En partant des données globales (coût de la main-d'œuvre, durée du travail et effectifs), l'Office statistique a procédé, par simple division des valeurs correspondantes, au calcul des différentes valeurs moyennes suivantes :

- a) montant horaire moyen des dépenses totales en salaires et en charges patronales afférentes pour les ouvriers,
- b) montant mensuel moyen des dépenses totales en salaires et en charges patronales afférentes pour les employés,
- c) montant horaire moyen des dépenses totales en salaires et en charges patronales afférentes pour les ouvriers et les employés,
- d) montant horaire moyen des dépenses totales en salaires et en charges patronales afférentes pour les ouvriers et les employés,
- e) montant moyen, par heure de travail des ouvriers, des dépenses totales en salaires et en charges patronales afférentes pour les ouvriers et les employés,
- f) durée annuelle moyenne du travail pour les ouvriers.

A la lecture de cette liste, on peut constater qu'il n'a pas été calculé de montant annuel moyen par salarié comme c'est le cas pour certaines enquêtes

wie dies in bestimmten Erhebungen anderer Länder geschehen ist ⁽¹⁾. Der Grund dafür ist in der Tatsache zu suchen, daß diese Berechnung die Arbeitsdauer überhaupt nicht in Betracht zieht, die besonders bei den Arbeitern von Industrie zu Industrie und von Land zu Land beträchtlich differiert. Darüber hinaus gibt eine solche Berechnung den teilzeitbeschäftigten Arbeitern das gleiche Gewicht wie denen, die vollzeitlich arbeiten. Vom Standpunkt der Produktionskosten aus ist daher die Berechnung eines Durchschnitts je Arbeitsstunde genauer; die Berechnung eines Jahresdurchschnitts je Beschäftigtem wird im allgemeinen nur vorgenommen, wenn Informationen über die Zahl der geleisteten Stunden fehlen. In jedem Fall kann aber der an einer solchen Zahl interessierte Leser die Berechnung selbst durchführen, da er im Anhang zum vorliegenden Bericht alle erforderlichen Angaben über die Kosten je Stunde, die Zahl der Arbeitsstunden und die entsprechenden Belegschaftszahlen findet.

Die unter *a)* und *b)* vermerkten Durchschnittskosten sind außerdem auch nach Aufwandsarten in den vorgesehenen Gruppierungen (vgl. Abs. 5.1.) nachgewiesen.

All diese Berechnungen wurden im Prinzip je Industrie und je Betriebsgrößenklasse gemacht.

5.3. Systematik der Industriezweige

Wie bereits oben (S. 9) vermerkt, ist der Untersuchungsbereich der Erhebung durch die Branchen 1 bis 4 der Systematik der Zweige des produzierenden Gewerbes in den Europäischen Gemeinschaften (NICE) abgegrenzt.

Die Angaben wurden für jede ein- und zweistellige Position der NICE und für ungefähr 20 Gruppen oder Untergruppen zu drei oder vier Stellen aufbereitet, also für insgesamt ungefähr 50 Industrien und Industrie-gruppierungen. Diese Aufgliederung gilt auch in den übrigen Lohnstatistiken (harmonisierte Statistik der Arbeitervdienste und Erhebung über Struktur und Verteilung der Löhne) sowie in den übrigen Bereichen der Sozialstatistik,

⁽¹⁾ Zum Beispiel die Erhebung über die Arbeitskosten 1964 in Großbritannien.

effectuées dans d'autres pays ⁽¹⁾. La raison en est dans le fait que ce calcul fait abstraction de la durée du travail qui, surtout pour ce qui concerne les ouvriers, diffère sensiblement d'une industrie à l'autre et d'un pays à l'autre. En outre, pareil calcul revient à donner aux ouvriers travaillant à temps partiel une importance égale à ceux qui travaillent à temps plein. Du point de vue des coûts de production, le calcul d'une moyenne par heure de travail est donc plus précis; il n'est généralement procédé au calcul d'une moyenne annuelle par salarié qu'en l'absence d'informations sur le nombre des heures travaillées. De toute façon, le lecteur que l'information intéressera pourra effectuer lui-même ce calcul, puisqu'il trouvera dans les annexes au présent rapport toutes les indications voulues sur les coûts horaires, les heures de travail et les effectifs correspondants.

Les coûts moyens mentionnés sous *a)* et *b)* ont de plus été ventilés par poste de dépenses selon les regroupements prévus (voir ci-dessus 5.1.).

Tous ces calculs ont, en principe, été effectués par industrie et par classe d'importance des établissements.

5.3. Nomenclature des industries

On a vu plus haut (p. 9) que le champ d'observation de l'enquête avait été délimité par les branches 1 à 4 de la Nomenclature des industries établies dans les Communautés européennes (NICE).

Les données ont été exploitées pour chaque position de la NICE à un et à deux chiffres et pour une vingtaine de groupes ou sous-groupes à trois ou quatre chiffres, soit au total une cinquantaine d'industries et de regroupements d'industries. Cette ventilation de nomenclature est, par ailleurs, identique à celle appliquée dans les autres statistiques salariales (statistique harmonisée des gains des ouvriers et enquête sur la structure et

⁽¹⁾ Par exemple, l'enquête sur le coût du travail en 1964 en Grande-Bretagne.

so daß Vergleiche auf Grund einer einheitlichen sektoriellen Aufspaltung der Industrie möglich sind. Um die maschinelle Aufbereitung zu erleichtern, werden die Klassen 20A und 20B der NICE unter den Nummern 2 000 bzw. 2 009 dargestellt und die Gruppierung „Eisen- und Stahlindustrie“, die die Gruppen 3 410 (Eisen- und Stahlindustrie der EGKS), 3 420 (Stahlröhrenerzeugung) und 3 430 (Ziehereien und Kaltwalzwerke) umfaßt, unter der Nummer 3 409 in dieser Liste der Industrien geführt.

5.4. Nachweis der Angaben nach Betriebsgrößenklassen

Die Angaben wurden auch aufbereitet nach Betriebsgrößenklassen. Für diese Aufbereitung wurden die Betriebe nach ihrem Umfang auf Grund der Gesamtzahl ihrer beschäftigten Arbeitnehmer (Arbeiter und Angestellte) geordnet.

Folgende Größenklassen wurden dabei festgelegt:

- 50 bis 99 Beschäftigte,
- 100 bis 199 Beschäftigte,
- 200 bis 499 Beschäftigte,
- 500 bis 999 Beschäftigte,
- 1 000 und mehr Beschäftigte.

Für Luxemburg ist keine Aufgliederung nach Größenklassen vorgenommen worden.

5.5. Besonderheiten für die EGKS-Industrien

Wie bei den Untersuchungsmethoden, war auch die Aufbereitung der Angaben für die Industrien der EGKS einigen Besonderheiten unterworfen. So konnten die Arbeitgeberaufwendungen an Gehältern und Nebenkosten für die Angestellten des Steinkohlenbergbaus (NICE Nr. 1111) und des Eisenerzbergbaus (NICE Nr. 1210) nur nach drei großen Gruppen gegliedert werden gegenüber neun Elementen für die übrigen Industrien, nämlich:

- Barentlohnung,
- Beiträge zur sozialen Sicherheit,
- sonstige Aufwendungen sozialer Art.

la répartition des salaires), ainsi que dans les autres domaines de statistiques sociales, de façon à permettre des comparaisons sur la base d'une même subdivision sectorielle de l'industrie. Pour faciliter l'exploitation mécanographique, les classes 20A et 20B de la NICE sont présentées sous les numéros 2000 et 2009 et le regroupement « sidérurgie », qui comprend les groupes 3410 (sidérurgie C.E.C.A.), 3420 (fabrication des tubes d'acier) et 3430 (tréfilage, étirage, laminage de feuillards, profilage à froid) figure sous le numéro 3409 dans la nomenclature des industries.

5.4. Ventilation des données par classe d'importance d'établissement

Les données ont été également exploitées en fonction de la classe d'importance des établissements. Pour cette exploitation, les établissements ont été classés suivant leur importance sur la base du nombre total de salariés (ouvriers et employés) occupés.

Les classes d'importance suivantes ont ainsi été prévues :

- de 50 à 99 salariés,
- de 100 à 199 salariés,
- de 200 à 499 salariés,
- de 500 à 999 salariés,
- 1.000 salariés et plus.

Pour le Luxembourg, aucune ventilation par taille n'a été effectuée.

5.5. Particularités concernant les industries de la C.E.C.A.

De même que pour les méthodes d'investigation, l'élaboration des données relatives aux industries de la C.E.C.A. présente certaines particularités. Ainsi les dépenses en salaires et charges patronales afférentes pour les employés des mines de houille (NICE n° 1111) et des mines de fer (NICE n° 1210) ont été seulement ventilées en trois groupes au lieu de neuf pour les autres industries :

- rémunérations en espèces,
- contributions de sécurité sociale,
- autres dépenses à caractère social.

Die gleiche Aufgliederung mußte auch für die Eisen- und Stahlindustrie (NICE Nr. 3 409) vorgenommen werden, weil diese zu einem großen Teil aus der Eisen- und Stahlindustrie nach dem EGKS-Vertrag (NICE Nr. 3 410) besteht (vgl. Abs. 5.3.).

Außerdem mußte die Arbeitsdauer für die Angestellten der EGKS-Industrien in bestimmten Fällen geschätzt werden, weil die Arbeitgeberverbände einiger Länder diese Auskunft nicht liefern konnten.

Für diese Industrien konnten die Ergebnisse auch nicht nach Betriebsgrößenklassen nachgewiesen werden.

Zu einer richtigen Interpretation der vorliegenden Tabellen muß schließlich noch darauf hingewiesen werden, daß für den Steinkohlenbergbau die staatlichen Subventionen, die den Unternehmen in Frankreich und den Niederlanden nach Artikel 2.2. der Entscheidung 3/65 der Hohen Behörde zufließen, vom Betrag der Gesamtlohnkosten nicht abgezogen werden konnten.

5.6. *Umrechnung der Ergebnisse in vergleichbare Währungseinheiten*

Eines der wichtigsten Ziele der Erhebung ist natürlich der internationale Vergleich der Arbeitskosten in den einzelnen Ländern. Zu diesem Vergleich mußten die Erhebungsergebnisse in eine gemeinsame Währungseinheit konvertiert werden. Wie für die früheren Erhebungen ist diese gemeinsame Währungseinheit der belgische Franken. Da die Betriebe, deren Arbeitskosten in der Erhebung untersucht werden, sich mit ihren Produkten auf dem Markt miteinander im Wettbewerb befinden und der Austausch sich nach den offiziellen Wechselkursen vollzieht, war es angebracht, für die Personalkosten, die ja einen wichtigen Teil der Produktionskosten ausmachen, diese gleichen Wechselkurse zu verwenden.

Aus diesem Grunde hat das Statistische Amt zur Umrechnung der Ergebnisse in belgische Franken die durchschnittlichen Inlandswechselkurse gegenüber dem US-Dollar ⁽¹⁾ verwendet. Diese Kurse sind für das Jahr 1966 folgende:

⁽¹⁾ Vgl. *Allgemeines Statistisches Bulletin*, 1967, Tabelle 119.

Il a dû en être de même pour la sidérurgie (NICE n° 3 409) parce que cette industrie est constituée pour une bonne part par l'Industrie sidérurgique telle qu'elle est définie par le Traité instituant la C.E.C.A. (NICE n° 3410) (voir ci-dessus 5.3.).

En outre, pour les employés des industries de la C.E.C.A., la durée du travail a dû être fixée par estimation dans les quelques cas où les fédérations patronales de certains pays n'ont pas été en mesure de fournir ce renseignement.

Pour ce qui concerne ces industries, il n'a pu non plus être procédé à une ventilation des résultats par classe d'importance des établissements.

Il faut enfin rappeler, pour la bonne interprétation de ces résultats, que, pour ce qui concerne les mines de houille, les subventions de l'Etat, versées aux entreprises en France et aux Pays-Bas, selon l'article 2.2. de la décision n° 3-65 de la Haute Autorité, n'ont pu être déduites du montant de la charge salariale totale.

5.6. *Conversion des résultats en unités monétaires comparables*

Un des buts principaux de l'enquête est évidemment la comparaison internationale des coûts de la main-d'œuvre dans les différents pays. Pour cette comparaison, les résultats de l'enquête ont dû être convertis en une unité monétaire commune. Comme pour les enquêtes précédentes, cette unité monétaire commune a été le franc belge. Étant donné que les établissements dont le coût du travail fait l'objet de l'enquête se trouvent en concurrence sur le marché pour leurs produits et que les échanges s'effectuent aux taux de change officiels, il était indiqué, pour le coût de la main-d'œuvre, qui représente une part importante du coût de production, d'utiliser les mêmes taux de change.

C'est pourquoi l'Office statistique a appliqué pour la conversion des résultats en francs belges les taux de change intérieurs moyens par rapport au dollar E.U. ⁽¹⁾. Ces taux sont, pour l'année 1966, les suivants :

⁽¹⁾ Cf. *Bulletin général de statistique*, 1967, tableau 119.

1 DM	= 12,46 belgische Franken		
1 Ffr	= 10,14	»	»
100 Lit.	= 7,98	»	»
1 Fl (Gulden)	= 13,78	»	»

1 DM	= 12,46 francs belges		
1 Ffr	= 10,14	»	»
100 Lit.	= 7,98	»	»
1 Fl	= 13,78	»	»

5.7. Darstellung der Ergebnisse

Die detaillierten Ergebnisse der Erhebung werden als statistischer Anhang zum vorliegenden Bericht in drei Tabellenserien wie folgt dargestellt ⁽¹⁾:

Teil A

Eine erste Serie von 8 Tabellen faßt je Industrie und je Land jede der nachstehenden Informationen zusammen:

- Prozentsatz der an der Erhebung beteiligten Arbeitnehmer (Deckungsbereich),
- Zahl der Betriebe,
- Belegschaftszahlen (Arbeiter, Angestellte) nach Betriebsgrößenklassen,
- durchschnittliche Arbeitsdauer (Arbeiter, Angestellte),
- Kosten je Stunde in belgischen Franken (Arbeiter),
- Kosten je Monat in belgischen Franken (Angestellte),
- Kosten je Stunde in belgischen Franken (Arbeiter + Angestellte),
- Direkte Kosten in v.H. der Gesamtaufwendungen (Arbeiter, Angestellte).

Teil B

Eine zweite Reihe von Tabellen, die sektoriell gegliedert sind (eine Tabelle je nachgewiesener Nomenklaturposition), gibt nach Ländern für die gleiche Industrie zusammengefaßte Informationen über:

- die Zahl der Betriebe im Erhebungsbereich,
- die Zusammensetzung der beschäftigten Arbeitnehmer,
- die jährliche Arbeitsdauer (Arbeiter, Angestellte),
- die Arbeitskosten (Arbeiter, Angestellte, Beschäftigte insgesamt),
- die direkten Kosten in v.H. der Gesamtaufwendungen,
- die Arbeitskosten (Beschäftigte insgesamt) nach Betriebsgrößenklassen.

⁽¹⁾ Zur Erleichterung der Darstellung wird in den Anhangtabellen vielfach nur eine abgekürzte Bezeichnung der Industriezweige verwendet.

5.7. Présentation des résultats

Les résultats détaillés de l'enquête sont présentés en annexe statistique au présent rapport dans 3 séries de tableaux ordonnés comme suit :

Partie A

Une première série de 8 tableaux récapitule, par industrie et par pays, chacune des informations suivantes :

- taux de couverture de l'enquête,
- nombre d'établissements,
- effectifs (ouvriers, employés) par classe d'importance des établissements,
- durée annuelle moyenne du travail (ouvriers, employés),
- coût horaire en francs belges (ouvriers),
- coût mensuel en francs belges (employés),
- coût horaire en francs belges (ouvriers + employés),
- coût direct en % du coût total (ouvriers, employés).

Partie B

Une seconde série de tableaux sectoriels (un par position de la nomenclature des industries) rassemble par pays pour une même industrie un ensemble d'informations concernant :

- le nombre d'établissements dans l'univers,
- la structure de l'effectif salarié,
- la durée annuelle du travail (ouvriers, employés),
- les coûts de la main-d'œuvre (ouvriers, employés, ensemble des salariés),
- les coûts directs en % du coût total,
- les coûts de la main-d'œuvre (ensemble des salariés) par classe d'importance des établissements.

⁽¹⁾ Dans les tableaux de l'annexe la dénomination des différentes industries a été parfois abrégée pour des raisons de présentation.

Daneben wurden auch Indizes berechnet, die es ermöglichen, die Stellung einer bestimmten Industrie gegenüber den anderen Ländern einerseits und gegenüber der Gesamtindustrie andererseits zu fixieren. In einigen Fällen wurden auch Variationskoeffizienten der Durchschnittswerte berechnet ⁽¹⁾.

Teil C

Eine dritte Serie von Sektortabellen (eine Tabelle je nachgewiesener Nomenklatur) gibt in Form maschineller Aufstellungen die Aufgliederung der Personalkosten nach den einzelnen zusammengefaßten Kostenbestandteilen (vgl. Abs. 5.1., S. 18) nacheinander in nationaler Währung, in belgischen Franken und in v.H. der Gesamtsumme.

Diese Tabellen wurden einerseits für die Kosten der Arbeiter je Stunde und andererseits für die Kosten der Angestellten je Monat aufgestellt.

II. Ergebnisse der Erhebung

1. Vorbemerkungen

Dieser Kommentar über die Erhebungsergebnisse bezieht sich, wie bereits oben erwähnt, nur auf die Industrie insgesamt sowie auf folgende drei Industriegruppierungen: Bergbau und Gewinnung von Steinen und Erden, verarbeitendes Gewerbe und Baugewerbe. Er erwähnt Einzelindustrien nur als Beispiele und zur Bewertung bestimmter Charakteristiken; es ist nämlich klar, daß die bloße Kenntnis der Durchschnittssituation für eine umfangreiche Industriegruppierung in dem Maße ungenügend ist, als diese Gruppierung dazu führt, bei bestimmten Kriterien die Extremwerte und die Streuung der ermittelten Informationen für die Einzelindustrien verschwinden zu lassen. Der Leser wird daher für eingehendere Analysen auf die im statistischen Anhang veröffentlichten Tabellen verwiesen.

⁽¹⁾ Nach der allgemeinen Formel $CV = \frac{\sigma}{\bar{x}} \cdot 100$

$$\text{wobei } \sigma = \sqrt{\frac{\sum(x_i - \bar{x})^2}{n}}$$

Des indices ont été calculés qui permettent, pour une industrie donnée, de la situer par rapport aux autres pays, d'une part, et à l'ensemble de l'industrie d'autre part. Dans certains cas, des coefficients de variation des valeurs moyennes ont également été calculés ⁽¹⁾.

Partie C

Une troisième série de tableaux sectoriels (un par position de la nomenclature des industries) reproduisant les états mécanographiques donnant la ventilation par poste de la nomenclature des regroupements des éléments constitutifs des coûts (voir ci-dessus 5.1., p. 18) successivement en monnaie nationale, en francs belges et en pourcentage du total.

Ces tableaux ont été établis pour les coûts horaires des ouvriers d'une part, et pour les coûts mensuels des employés d'autre part.

II. Résultats de l'enquête

1. Remarques préliminaires

Ce commentaire sur les résultats de l'enquête ne porte, comme on l'a dit plus haut, que sur l'ensemble de l'industrie ainsi que sur les trois branches suivantes : industries extractives, industries manufacturières, bâtiment et génie civil. Il ne mentionne des industries particulières qu'à titre d'exemple ou pour l'appréciation de certaines caractéristiques; en effet, il est évident que la seule connaissance de la situation moyenne pour un important regroupement d'industries est insuffisante dans la mesure où ce regroupement aboutit à faire disparaître, pour certains critères, les valeurs extrêmes et la distribution par industrie des informations rassemblées. Pour une analyse plus détaillée, le lecteur se référera donc aux tableaux publiés dans les annexes statistiques.

⁽¹⁾ Selon la formule générale $CV = \frac{\sigma}{\bar{x}} \cdot 100$

$$\text{où } \sigma = \sqrt{\frac{\sum(x_i - \bar{x})^2}{n}}$$

Zur richtigen Beurteilung der Zahlenangaben sind auch die Definitionen und methodologischen Anmerkungen zu beachten, die Gegenstand des vorangehenden Kapitels sind.

Was die Angaben über die Arbeitskosten in Italien betrifft, so ist außerdem anzumerken, daß diese dadurch beeinflußt sind, daß der Staat 1966 einen Teil der Arbeitgeberaufwendungen sozialer Art übernommen hat, um die nationale Wirtschaftsexpansion zu stimulieren ⁽¹⁾.

(¹) Nach den vom italienischen Arbeitsministerium gelieferten Erläuterungen handelt es sich um folgende Aufwendungen:

— Die Rechtsverordnung Nr. 706 vom 31. August 1964 sah eine Übernahme auf den Staatshaushalt vor für

Zusatzbeitrag zur Pflichtversicherung gegen Tuberkulose in Höhe von	2 v.H.	} 2,88 v.H.
Solidaritätsbeitrag (Gesetz Nr. 329 vom 26. Februar 1963) in Höhe von	0,58 v.H.	
Zusatzbeitrag zur Arbeitslosenpflichtversicherung in Höhe von	0,30 v.H.	

Diese Maßnahme, die sich auf sämtliche der obigen Beitragspflicht unterworfenen Sektoren bezog, war auf die Zeit vom 1. Dezember bis 31. Dezember 1964 beschränkt, wurde jedoch nacheinander (mit Rechtsverordnung Nr. 1353 vom 23. Dezember 1963) bis 31. Dezember 1965 und (mit Gesetz Nr. 626 vom 6. August 1966) bis Ende Dezember 1966 verlängert.

— Mit einer späteren Rechtsverordnung Nr. 124 vom 15. März 1965 wurde eine weitere Kürzung des Arbeitgeberanteils am Versorgungsfonds um 3 v.H. verfügt. Diese Kürzung war jedoch nur auf die Industrieunternehmen beschränkt.

Die zeitweilige und auf ein Jahr beschränkte Bestimmung wurde (mit Gesetz Nr. 626 vom 6. August 1966) bis Ende 1966 verlängert.

Infolgedessen ergab sich für die Arbeitgeber der Industrieunternehmen in Italien auf Grund der Bestimmungen über die Übernahme der Lasten auf den Staatshaushalt eine Kürzung ihres Beitrags von insgesamt 5,88 v.H. Diese Übernahme wurde übrigens ab 1. Januar 1967 abgeschafft.

Die genannten Beiträge waren nur auf der den Arbeitnehmern gezahlten Gesamtbarlohn, ausschließlich der Einlagen in den Reservefonds für Entlassungsschädigungen anzurechnen. Eine Schätzung der höheren Arbeitskosten, die sich 1966 in Italien ergeben hätten, wenn die oben angeführten Beiträge voll zu Lasten der Unternehmen gegangen wären, kann daher gemacht werden, indem man den Arbeitskosten 5,88 v.H. des Wertes der Barentlohnung zuschlägt, wie sie für die einzelnen Sektoren in der Erhebung des Statistischen Amtes der Europäischen Gemeinschaften dargestellt werden (unter Abzug der gemachten Rücklagen für den Entlassungsfonds). Diese Schätzung führt für die Industrie insgesamt zu einer Erhöhung der Gesamtarbeitskosten um ungefähr 4 v.H., wobei dieser Prozentsatz selbstverständlich im einzelnen je nach Industriezweig variieren kann.

Pour la bonne interprétation des données chiffrées, on voudra bien également tenir compte des définitions et des remarques d'ordre méthodologique qui font l'objet du chapitre précédent.

Pour ce qui concerne les données sur le coût de la main-d'œuvre en Italie, on retiendra en outre que celles-ci sont influencées par le fait qu'en 1966, l'État a pris à sa charge une partie des dépenses patronales à caractère social pour stimuler l'expansion de l'économie nationale ⁽¹⁾.

(¹) Selon les précisions fournies par le Ministère du travail italien, il s'agit des charges suivantes :

— Le décret-loi n° 706 du 31 août 1964 a prévu une fiscalisation de la

Cotisation complémentaire à l'assurance obligatoire contre la tuberculose	pour 2 %	} 2,88 %
Cotisation de solidarité (loi n° 329 du 26 février 1963)	pour 0,58 %	
Cotisation complémentaire à l'assurance obligatoire contre le chômage	pour 0,30 %	

Cette mesure, qui intéressait tous les secteurs assujettis au paiement de ces cotisations, était limitée à la période du 1^{er} septembre au 31 décembre 1964, mais elle a été successivement prorogée jusqu'au 31 décembre 1965 (par décret-loi n° 1353 du 23 décembre 1963) puis jusqu'à fin décembre 1966 (par loi n° 626 du 6 août 1966).

— Par décret-loi ultérieur n° 124 du 15 mars 1965, il était prévu un nouveau dégrèvement de 3 % sur la quote-part versée par les employeurs au Fonds d'ajustement des pensions : toutefois, cet allègement était limité aux seules entreprises industrielles.

Cette mesure, temporaire et limitée à un an, a été ensuite prorogée jusqu'à la fin de 1966 (par loi n° 626 du 6 août 1966).

Par conséquent, pendant toute l'année 1966, les employeurs des entreprises industrielles italiennes ont été exonérés, grâce à des mesures de fiscalisation, d'une part de cotisation égale au total à 5,88 % ; cette fiscalisation a été supprimée à partir du 1^{er} janvier 1967.

Les cotisations en question étaient dues uniquement sur la rémunération totale en espèces versée aux travailleurs à l'exclusion des indemnités de licenciement. Une estimation du coût plus élevé du travail en Italie, en 1966, dans l'hypothèse où les cotisations visées ci-dessus seraient restées à la charge des entreprises, peut donc être obtenue en majorant le coût du travail de 5,88 % de la valeur des rémunérations en espèces, telles qu'elles figurent, pour les différents secteurs, dans l'enquête de l'Office statistique des Communautés européennes (déduction faite des indemnités de licenciement). Cette estimation conduit pour l'ensemble des industries à une majoration du coût global de la main-d'œuvre de 4 % environ, pourcentage qui, bien entendu, peut varier suivant les branches industrielles.

2. Arbeitgeberaufwendungen an Löhnen und Nebenkosten je Stunde für die Arbeiter

Für die Industrie insgesamt und für jeden der Industriezweige waren die nach den oben erläuterten Methoden und Definitionen berechneten Arbeitgeberaufwendungen an Löhnen und Nebenkosten für die Arbeiter je geleistete Stunde folgende:

Nr./N° NICE	Industrien Industries	Deutschland (BR)		France		Italia		Nederland		Belgique België		Luxembourg	
		Fb	%	Fb	%	Fb	%	Fb	%	Fb	%	Fb	%
1	Bergbau Industries extractives	98	82	104	87	82	68	108	90	97	81	120	100
2 + 3	Verarbeitendes Gewerbe Industries manufacturières	78	86	66	74	63	70	71	78	74	81	90	100
4	Baugewerbe Bâtiment et génie civil	88	100	68	78	64	73	85	97	82	94	62	71
1-4	Industrie insgesamt Ensemble de l'industrie	80	92	69	78	63	72	74	85	76	87	88	100

Zur Orientierung wurden (in Spalte %) Verhältniszahlen berechnet, für die die Werte des Landes mit den höchsten Gesamtkosten für die Arbeiter zugrunde gelegt wurden.

Die Angaben zeigen, daß für die Gesamtindustrie sowie für das verarbeitende Gewerbe die Unternehmen Luxemburgs die höchsten Arbeiterkosten tragen. Diese Verallgemeinerung dürfte indessen etwas übertrieben sein, da sie lediglich die Folge einer ganz besonderen Industriestruktur darstellt, in der eine Eisen- und Stahlindustrie mit traditionell hohen Löhnen dominiert. Sieht man von diesem Sonderfall einmal ab, so lautet die Rangfolge der Lohnkosten der Unternehmen: Deutschland, Belgien, Niederlande, Frankreich und Italien. Für den Bergbau kommen die Niederlande und Frankreich unmittelbar nach Luxemburg noch vor Deutschland, Belgien und Italien. Im Baugewerbe dagegen ergeben sich die geringsten

2. Montant horaire des dépenses en salaires et en charges patronales afférentes pour les ouvriers

Pour l'ensemble de l'industrie, et pour chacune des branches d'activité, les dépenses totales en salaires et en charges patronales afférentes pour les ouvriers, calculées suivant les méthodes et définitions mentionnées plus haut, étaient par heure travaillée les suivantes :

A titre d'indication, les indices (colonne %) ont été calculés par rapport aux valeurs correspondantes des pays où la charge salariale totale pour les ouvriers était la plus lourde.

Ces chiffres font apparaître que, pour l'ensemble de l'industrie ainsi que pour les industries manufacturières, ce sont les entreprises luxembourgeoises qui supportent la charge la plus lourde pour le coût de la main-d'œuvre des ouvriers. Toutefois, cette généralisation est quelque peu abusive parce qu'elle n'est que la conséquence d'une structure industrielle tout à fait particulière, pratiquement dominée par une industrie sidérurgique aux salaires traditionnellement élevés. Abstraction faite de ce cas particulier, les coûts les plus élevés sont relevés dans l'ordre pour les entreprises allemandes, belges, néerlandaises, françaises et italiennes. Pour les industries extractives, ce sont les Pays-Bas et la France qui viennent directement après le Luxembourg, précédant l'Allemagne, la Belgique et l'Italie. Pour le bâtiment, par contre, c'est

Kosten in Italien und Luxemburg ⁽¹⁾ und die höchsten in Deutschland, in den Niederlanden und in Belgien, während Frankreich eine mittlere Position einnimmt.

Die Kostenhierarchie der Industriezweige innerhalb jeden Landes ist sich bei den Aufwendungen für die Arbeiter je Stunde ziemlich ähnlich. Für die einzelnen Industrien sei hier auf die Tabellen im Statistischen Anhang, Teil B, hingewiesen.

Die Extremwerte für jedes Land nehmen dabei folgende Industrien ein:

en Italie et au Luxembourg ⁽¹⁾ que les charges sont les moins élevées alors qu'elles sont les plus lourdes en Allemagne, aux Pays-Bas et en Belgique, la France occupant une position intermédiaire.

A l'intérieur de chaque pays, la hiérarchie des industries suivant le montant horaire des charges pour les ouvriers est assez semblable. Le lecteur est renvoyé, pour les différentes industries, aux tableaux de la partie B de l'annexe statistique.

Dans chaque pays, les valeurs extrêmes sont les suivantes :

Land Pays	Höchste Kosten Coût le plus élevé		Niedrigste Kosten Coût le moins élevé	
	Industrie Industrie	Kosten in Fb Coût en Fb	Industrie Industrie	Kosten in Fb Coût en Fb
Deutschland (BR)	Gewinnung und Bearbeitung von Steinkohle Extraction et préparation de houille	103	Herstellung von Schuhen, Bekleidung und Bettwaren Fabrication de chaussures, d'articles d'habillement et de literie	60
France	Tabakverarbeitung Industrie du tabac	152	idem	45
Italia	Gewinnung und Bearbeitung von Steinkohle Extraction et préparation de houille	102	idem	46
Niederland	Mineralölverarbeitung Industrie du pétrole	143	idem	46
Belgique/België	Mineralölverarbeitung Industrie du pétrole	128	idem	49
Luxembourg	Erzbergbau Extraction de minerais métalliques	130	idem	40

Die relative Ähnlichkeit in der Kostenabstufung der Industrien beinhaltet indessen noch nicht, daß auch die Spannweite und die Kostenverteilung ähnlich sind. Wenn man nämlich die Streuung zwischen den Lohnkostenniveaus der einzelnen Industrien innerhalb der Länder mißt, stellt man

La relative similitude dans la hiérarchie des industries n'implique donc pas pour autant que l'éventail et la distribution des coûts soient également similaires. En effet, si l'on mesure la dispersion entre les différents niveaux des coûts des industries à l'intérieur des pays, on constate que

(¹) Der Statistische Dienst Luxemburgs hat erst nach der Aufbereitung der Erhebungsergebnisse festgestellt, daß bei der Beantwortung des Fragebogens im Baugewerbe insofern Fehler unterlaufen sind, als in manchen Unternehmen Urlaub und Feiertage den geleisteten Arbeitsstunden zugezählt wurden. Daraus ergibt sich, daß für diesen Industriezweig die Kosten je Stunde in Wirklichkeit ungefähr 64 belgische Franken betragen.

(¹) Le service de statistique luxembourgeois a constaté postérieurement au dépouillement de l'enquête, que des erreurs s'étaient glissées dans les réponses aux questionnaires dans l'industrie du bâtiment, des congés et des jours fériés ayant été comptabilisés parmi les heures de travail effectives dans certaines entreprises. Il en résulte que le coût horaire dans cette industrie se situerait en réalité aux alentours de 64 francs belges.

fest, daß diese Streuung am stärksten in Frankreich und am schwächsten in Deutschland ist (vgl. II, § 5, S. 35).

Im übrigen kann auch ein Vergleich der Lohnkosten mit dem Frauenanteil an der Arbeiterbelegschaft der betreffenden Industrien von Nutzen sein; man stellt dabei nämlich häufig eine enge Beziehung zwischen diesen beiden Größen fest. Für die Industrie insgesamt schwankt dieser Anteil von Land zu Land etwas, wie aus der nachstehenden Tabelle hervorgeht.

cette dispersion est la plus forte en France et qu'elle est la plus faible en Allemagne (voir II, § 5, p. 35).

Par ailleurs, il peut être utile de comparer les différents niveaux de coût avec la proportion de femmes parmi les effectifs ouvriers des industries considérées; on constate, en effet, souvent un rapport étroit entre ces deux grandeurs. Pour l'ensemble des industries, cette proportion varie quelque peu de certains pays à d'autres ainsi que le montre le tableau suivant :

Prozentualer Anteil der Frauen an der Gesamtzahl der Arbeiter
Pourcentage de femmes parmi la main-d'œuvre ouvrière

Nr./N° NICE	Industrien Industries	Deutschland (BR)	France	Italia	Nederland	Belgique België	Luxembourg
2 + 3	Verarbeitendes Gewerbe Industrie manufacturière	30	30	31	17	24	5
1—4	Industrie insgesamt Ensemble de l'industrie	25	23	28	13	20	4

3. Arbeitgeberaufwendungen an Gehältern und Nebenkosten für die Angestellten

3.1. Kosten je Monat

Für die Gesamtindustrie und für jeden Industriebereich betragen die Arbeitgeberaufwendungen an Gehältern und Nebenkosten für die Angestellten in belgischen Franken und in v.H. der Werte des Landes mit den höchsten Kosten:

3. Dépenses en salaires et en charges patronales afférentes pour les employés

3.1. Montant mensuel

Pour l'ensemble de l'industrie et pour chaque branche d'activité les montants mensuels des dépenses en salaires et en charges patronales afférentes pour les employés sont, en francs belges et en % du coût national le plus élevé, les suivants :

Nr./N° NICE	Industrien Industries	Deutschland (BR)		France		Italia		Nederland		Belgique België		Luxembourg	
		Fb	%	Fb	%	Fb	%	Fb	%	Fb	%	Fb	%
1	Bergbau Industries extractives	24 186	80	28 479	95	24 309	81	27 725	92	22 788	76	30 099	100
2 + 3	Verarbeitendes Gewerbe Industries manufacturières	18 454	74	22 830	92	20 787	83	18 751	75	21 234	85	24 932	100
4	Baugewerbe Bâtiment et génie civil	19 360	76	25 390	100	18 646	73	19 490	77	22 176	87	18 538	73
1—4	Industrie insgesamt Ensemble de l'industrie	18 706	76	23 225	94	20 735	84	19 052	77	21 389	86	24 766	100

Diese Zahlen weisen für das Kostenniveau der Angestellten ganz andere relative Positionen der Länder aus als für das der Arbeiter — eine Tatsache, die man übrigens schon bei früheren Erhebungen feststellen konnte. Wenn man die luxemburgischen Unternehmen aus den vorgenannten Gründen (vgl. S. 26) einmal beiseite läßt, werden die höchsten Angestelltenkosten für die Gesamtindustrie und für das verarbeitende Gewerbe in abnehmender Reihenfolge von den französischen, den belgischen und den italienischen Unternehmen getragen, während die niedrigsten Aufwendungen in den Niederlanden und vor allem in der Bundesrepublik Deutschland ermittelt werden. Für den Bergbau sind in Luxemburg, Frankreich und in den Niederlanden die höchsten Kosten zu verzeichnen. Im Baugewerbe werden ebenfalls für Frankreich bei weitem die höchsten Kosten nachgewiesen.

Die Extremwerte finden sich für jedes Land bei folgenden Industriezweigen:

Ces chiffres font apparaître des positions relatives pour ce qui concerne le niveau des coûts pour les employés assez différentes de celles qui sont enregistrées pour les ouvriers; ce fait avait d'ailleurs déjà pu être constaté lors des enquêtes précédentes. Si l'on excepte les entreprises luxembourgeoises, pour les raisons déjà dites (voir p. 26), pour l'ensemble de l'industrie et pour les industries extractives et manufacturières, les charges les plus lourdes par employé sont supportées dans l'ordre par les entreprises françaises, belges et italiennes, les coûts les moins élevés étant relevés aux Pays-Bas et surtout en Allemagne. Pour les industries extractives, les coûts les plus élevés sont recensés au Luxembourg, en France et aux Pays-Bas. Dans la construction c'est en France également que la charge est de loin la plus lourde.

Dans chacun des pays, les valeurs extrêmes sont relevées pour les industries suivantes :

Land Pays	Höchste Kosten Coût le plus élevé		Niedrigste Kosten Coût le moins élevé	
	Industrie Industrie	Kosten in Fb Coût en Fb	Industrie Industrie	Kosten in Fb Coût en Fb
Deutschland (BR)	Mineralölverarbeitung Industrie du pétrole	25 294	Herstellung von Schuhen, Bekleidung und Bettwaren Fabrication de chaussures, d'articles d'habillement et de literie	14 852
France	Eisenerzbergbau Extraction de minerais de fer	32 952	idem	15 793
Italia	Mineralölverarbeitung Industrie du pétrole	29 970	Schuhindustrie Fabrication des chaussures	11 565
Niederland	Bergbau u. Gew. v. Steinen u. Erden Industries extractives	27 725	Kunststoffverarbeitung Matières plastiques	15 053
Belgique/België	Mineralölverarbeitung Industries du pétrole	34 441	Herstellung von Schuhen, Bekleidung und Bettwaren Fabrication de chaussures, d'articles d'habillement et de literie	15 304
Luxembourg	Erzbergbau Extraction de minerais métalliques	32 243	idem	13 563

Im übrigen ist die Streuung zwischen den Kosten-niveaus der einzelnen Industrien in Luxemburg verhältnismäßig stark und in Deutschland ziemlich schwach (vgl. II, § 5, S. 35).

3.2. Kosten je Stunde

Berücksichtigt man zur Bestimmung des Kosten-niveaus für die Angestellten die tarifliche oder die betriebsübliche Arbeitsdauer, so werden die Unterschiede zwischen den gegenseitigen Positionen der Länder in dem Sinne etwas abgeschwächt, als sich die Abstände gegenüber dem Land mit der längsten Arbeitszeit verringern. Aus diesem Grunde läßt sich aus der nachstehenden Tabelle (in der die Gesamtkosten für die Angestellten je Stunde in belgischen Franken und in v.H. gegenüber den höchsten nationalen Kosten aufgezeigt sind) beispielsweise feststellen, daß sich bei der Gesamtindustrie die relative Position Frankreichs gegenüber den anderen Ländern verringert hat im Vergleich zur Kostensituation je Monat.

Par ailleurs, la dispersion entre les niveaux des branches est relativement forte au Luxembourg et faible en Allemagne (voir II, § 5, p. 35).

3.2. Montant horaire

Lorsque l'on tient compte de la durée conventionnelle ou usuelle du travail pour apprécier le niveau des coûts des employés, les différences entre les positions respectives des pays s'en trouvent quelque peu atténuées en ce sens que les écarts se réduisent par rapport aux pays où la durée du travail est la plus longue. C'est pourquoi dans le tableau ci-dessous, dans lequel les montants horaires de la charge salariale totale pour les employés sont indiqués en francs belges et exprimés en indices par rapport au niveau national le plus élevé, on peut, par exemple, constater que, pour l'ensemble de l'industrie, la position relative de la France avec les autres pays est réduite par rapport à celle qui résulte d'une comparaison des montants mensuels.

Nr./N° NICE	Industrien Industries	Deutsch- land (BR)		France		Italia		Nederland		Belgique België		Luxembourg	
		Fb	%	Fb	%	Fb	%	Fb	%	Fb	%	Fb	%
1	Bergbau Industries extractives	151	81	161	86	153	82	163	87	134	71	187	100
2 + 3	Verarbeitendes Gewerbe Industries manufacturières	113	74	130	85	123	81	114	75	127	84	152	100
4	Baugewerbe Bâtiment et génie civil	117	86	136	100	106	78	116	85	133	98	107	79
1—4	Industrie insgesamt Ensemble de l'industrie	114	76	131	87	122	81	116	77	128	85	151	100

In diesem Zusammenhang ist die Feststellung interessant, daß die Kosten einer Angestellten-Stunde dem Gegenwert von ungefähr 1,9 Arbeiter-stunden in Frankreich und in Italien entsprechen, während dieses Verhältnis in Belgien und Luxemburg 1,7, in den Niederlanden 1,6 und in Deutschland schließlich nur 1,4 beträgt (1).

A ce propos, il est intéressant de constater que le coût d'une heure de travail d'employé correspond environ au coût de 1,9 heure de travail d'ouvrier en France et en Italie, tandis que ce rapport n'est que de 1,7 en Belgique et au Luxembourg, de 1,6 aux Pays-Bas et enfin de 1,4 seulement en Allemagne (1).

(1) Selbstverständlich unter dem Vorbehalt, daß die Berechnung der Kosten je Stunde für die Arbeiter auf Grund der tatsächlich geleisteten Arbeitsstunden erfolgt, während es sich für die Angestellten nur um die tarifliche oder betriebsübliche Arbeitsdauer handelt (vgl. I, § 3.3, S. 13).

(1) Sous réserve, évidemment, que le calcul du coût horaire est, pour les ouvriers, effectué à partir des heures effectives de travail, tandis que pour les employés, il ne s'agit que de la durée du travail conventionnelle ou usuelle dans l'entreprise (cf. I, § 3.3., p. 13).

4. Gesamtkosten für alle Beschäftigten (Arbeiter + Angestellte)

4.1. Kosten je Stunde

Der umfassendste und aussagekräftigste Begriff der Arbeitskosten ist jener, der einerseits die Aufwendungen für die gesamte Belegschaft (Arbeiter + Angestellte) und andererseits die gesamte Arbeitsdauer dieser gleichen Belegschaft berücksichtigt. Die allgemeinen, nach diesem Kostenbegriff errechneten Ergebnisse werden in der folgenden Tabelle in belgischen Franken und in v.H. gegenüber dem Land mit den Höchstkosten zusammengefaßt:

Nr./N° NICE	Industrien Industries	Deutschland (BR)		France		Italia		Nederland		Belgique België		Luxembourg	
		Fb	%	Fb	%	Fb	%	Fb	%	Fb	%	Fb	%
1	Bergbau Industries extractives	106	77	114	83	90	66	119	86	92	67	137	100
2 + 3	Verarbeitendes Gewerbe Industries manufacturières	86	86	84	84	73	73	83	83	82	82	100	100
4	Baugewerbe Bâtiment et génie civil	92	100	79	86	68	74	90	98	89	97	65	71
1—4	Industrie insgesamt Ensemble de l'industrie	88	91	84	87	73	75	85	88	83	86	97	100

Für diese Industriegruppierungen läßt sich bei jedem Land schon feststellen, daß die Synthese aus den Kosten für die Arbeiter einerseits und für die Angestellten andererseits, gewichtet mit der entsprechenden Arbeitsdauer dieser beiden Arbeitnehmerkategorien, zu einer gewissen Annäherung zwischen den gegenseitigen Positionen der Länder führt.

Diese Tatsache wird im übrigen bestätigt durch die Angaben nach Industriezweigen, die sich in den Sektortabellen (Teil B) befinden, aus denen ersichtlich ist, daß im allgemeinen die Streuung zwischen den Kostenniveaus der einzelnen Länder geringer ist für die Gesamtkosten (für Arbeiter + Angestellte) als jene, die sich aus einer getrennten Gegenüberstellung der Einzelkosten für die Arbeiter bzw. für die Angestellten ergibt.

Demgegenüber wird die Rangordnung, die sich zwischen den Kostenniveaus der einzelnen Indu-

4. Coût total de la main-d'œuvre (ouvriers + employés)

4.1. Montant horaire

La notion du coût du travail la plus globale et la plus significative est celle qui prend en considération les dépenses pour l'ensemble de la main-d'œuvre (ouvriers + employés) d'une part, et la durée totale du travail de ce même effectif de travailleurs d'autre part. Les résultats généraux concernant cette notion du coût sont résumés — en francs belges et en indices par rapport au coût du pays où il est le plus élevé — dans le tableau suivant :

Pour ces ensembles d'industries, on peut déjà constater pour chaque pays que la synthèse des niveaux des coûts pour les ouvriers d'une part, et des coûts pour les employés, d'autre part, pondérée par la durée du travail respective de ces deux catégories de travailleurs conduit à un certain rapprochement entre les positions relatives des pays.

Ce fait est d'ailleurs confirmé par les données par industrie figurant dans les tableaux sectoriels (partie B), où l'on peut constater qu'en général la dispersion entre les niveaux des coûts par pays est moindre pour le coût global (ouvriers + employés) que celle qui résulte de la confrontation séparée des coûts distincts pour les ouvriers ou pour les employés.

Par contre, la hiérarchie que l'on peut établir entre les niveaux de coûts des différentes indus-

striezweige innerhalb jeden Landes erstellen läßt, kaum merklich verändert, ob man nun die Gesamtkosten, die Kosten für die Arbeiter oder die Kosten für die Angestellten betrachtet.

4.2. *Kosten je Arbeiter-Stunde*

Es besteht daneben noch eine ganz besondere Interpretation der Arbeitskosten, die die von den Angestellten geleisteten Arbeitsstunden als „nicht produktiv“ in dem Sinne ansieht, als diese nicht unmittelbar an den Produktionsprozeß gebunden sind. Infolgedessen werden auch die sich daraus ergebenden Aufwendungen als indirekte Aufwendungen oder Zusatzkosten zu den Arbeiterkosten behandelt. Die Kosten für die Angestellten werden daher in die Gesamtsumme der Arbeitgeberaufwendungen tatsächlich mit einbezogen, während die entsprechenden Arbeitsstunden der Angestellten dagegen in der Berechnung wegfallen, die allein die Arbeitskosten je „produktive“ Stunde liefern will.

Diese Interpretation der Arbeit der Angestellten wird freilich insofern Vorbehalten begegnen, als das Verhältnis der Zahl der Angestellten zur Gesamtbelegschaft zweifellos nicht nur von den technischen Notwendigkeiten der Produktion abhängt, sondern auch von anderen Faktoren, wie beispielsweise soziale und wirtschaftliche Traditionen, gesetzliche Bestimmungen usw. Außerdem sind die technischen Angestellten, deren Arbeit wie die Leistung der Arbeiter unmittelbar mit der Produktion im Zusammenhang steht, verhältnismäßig zahlreich in bestimmten Ländern und in einzelnen Industriezweigen.

Trotz der Vorbehalte, denen eine solche Berechnung begegnen mag, sind die Ergebnisse in diesem Bericht veröffentlicht, weil das Statistische Amt der Ansicht ist, daß die Zahlen für ganz bestimmte Untersuchungen nicht völlig wertlos sind, vorausgesetzt natürlich, daß sie mit der erforderlichen Vorsicht und insbesondere unter Berücksichtigung der Beschäftigtenstruktur interpretiert werden. Die Ergebnisse für die Gesamtindustrie und für die großen Industriebereiche finden sich nachstehend in belgischen Franken und in v.H.-Sätzen, die für jeden Fall die gegenseitigen Positionen gegenüber dem Land mit den höchsten Gesamtkosten wiedergeben.

tries à l'intérieur de chaque pays n'est guère sensiblement bouleversée selon que l'on considère le coût global, le coût pour les ouvriers ou le coût pour les employés.

4.2. *Montant par heure-ouvrier*

Il existe également une interprétation toute particulière du coût de la main-d'œuvre qui consiste à considérer les heures effectuées par les employés comme « non productives » en ce sens qu'elles n'apparaissent pas comme directement liées au processus de production. Par voie de conséquence, les charges qui en découlent sont traitées comme des charges indirectes ou annexes pour les ouvriers. Ces charges sont donc effectivement prises en compte dans le total des dépenses patronales, alors que les heures de travail correspondantes sont, par contre, ignorées dans un calcul qui ne vise qu'à fournir uniquement le coût de la main-d'œuvre par heure « productive ».

Il est évident que cette interprétation du travail des employés peut paraître discutable dans la mesure où la proportion des effectifs employés n'est sans doute pas uniquement fonction des nécessités techniques de la production, mais dépend aussi d'autres facteurs, comme par exemple les traditions sociales ou économiques, les dispositions légales, etc. Par ailleurs, les cadres techniques dont le travail est comme celui des ouvriers directement appliqué à la production, sont relativement nombreux dans certains pays et dans certaines industries.

Malgré les réserves auxquelles peut donner lieu ce calcul, les résultats en ont été repris dans ce rapport, parce que l'Office statistique pense qu'ils ne sont pas totalement dénués de valeur pour certaines études particulières, à condition — bien entendu — de les interpréter avec les précautions indispensables, compte tenu notamment de la structure de l'emploi. Les résultats pour l'ensemble de l'industrie et par branche d'activité figurent ci-après en francs belges et en indices, précisant dans chaque cas les positions relatives en % du coût total le plus élevé.

Nr./N° NICE	Industrien Industries	Deutschland (BR)		France		Italia		Nederland		Belgique België		Luxembourg	
		Fb	%	Fb	%	Fb	%	Fb	%	Fb	%	Fb	%
1	Bergbau Industries extractives	125	78	138	87	101	64	147	93	120	75	159	100
2 + 3	Verarbeitendes Gewerbe Industries manufacturières	115	97	115	97	87	74	114	96	103	87	119	100
4	Baugewerbe Bâtiment et génie civil	105	98	93	87	76	71	107	100	101	94	70	66
1—4	Industrie insgesamt Ensemble de l'industrie	114	100	112	98	87	76	115	100	104	91	113	99

Die Ergebnisse dieser Berechnung der Arbeitskosten je „Arbeiter-Stunde“ für die Gesamtindustrie werden überraschen. Deutlich springt die Annäherung der Kostenniveaus von vier Ländern (Deutschland, Frankreich, Niederlande und Luxemburg) ins Auge, zwischen denen die Unterschiede 2 v.H. nicht überschreiten. Dagegen erscheint das so berechnete Kostenniveau Belgiens und Italiens eindeutig geringer als das der anderen Länder. Diese Schlußfolgerung gilt auch für das verarbeitende Gewerbe, während in den beiden anderen Tätigkeitsbereichen sich ganz unterschiedliche Kostenabstufungen nach Ländern mit größeren Abständen von Land zu Land feststellen lassen, wobei das Kostenniveau im Baugewerbe Italiens und Luxemburgs relativ niedrig ist.

5. Streuung der Durchschnittskosten zwischen Ländern und zwischen Industrien

Es wird ein Streuungsmaß in Form von Variationskoeffizienten der Durchschnittskosten ⁽¹⁾ gegeben. Zunächst wurde also die Streuung zwischen den für die einzelnen Länder ermittelten Durchschnittskosten für eine bestimmte Industrie (vgl. Statist. Anhang, Teil B) oder Industriegruppierung gemessen.

⁽¹⁾ Für dieses ganze Kapitel muß noch einmal darauf hingewiesen werden, daß es sich um die Streuung zwischen Durchschnittswerten handelt; die individuelle Streuung der Aufwendungen der einzelnen Unternehmen um einen Mittelwert ist ein anderes Problem, das nicht mit Hilfe der bloßen Globalangaben gelöst werden kann, die dem Statistischen Amt übermittelt werden.

Les résultats de ce calcul de la charge salariale par « heure-ouvrier », pour l'ensemble de l'industrie, peuvent surprendre. Le rapprochement entre les niveaux de ces coûts dans quatre pays (Allemagne, France, Pays-Bas et Luxembourg) est manifeste puisque les différences enregistrées ne dépassent pas 2 %. Par contre, en Belgique et en Italie, le niveau de la charge salariale ainsi calculée apparaît nettement moindre que celui des autres pays. Cette conclusion est également valable pour les industries manufacturières, tandis que dans les deux autres branches d'activité, on constate un classement des coûts par pays assez différent avec des écarts plus importants d'un pays à l'autre, le niveau de ce coût dans le bâtiment étant relativement bas en Italie et au Luxembourg.

5. Dispersion des coûts moyens par pays et par industrie

La mesure de la dispersion est ici donnée par les coefficients de variation des coûts moyens ⁽¹⁾. La dispersion a ainsi d'abord été mesurée entre les coûts moyens enregistrés dans les différents pays pour une industrie donnée (voir annexe statistique, partie B) ou pour un ensemble d'industries.

⁽¹⁾ On notera dans tout ce chapitre qu'il ne s'agit donc que de la dispersion entre des valeurs moyennes; la distribution individuelle des charges des entreprises autour d'une valeur moyenne est un autre problème qui ne saurait être résolu à l'aide des données globalisées qui sont seulement transmises à l'Office statistique.

Im allgemeinen ist diese Streuung für die großen Industriebereiche sowie für die Gesamtindustrie weniger ausgeprägt als für jede der einzelnen Industrien getrennt. Die Ergebnisse dieser Berechnungen werden in der nachstehenden Tabelle für jeden der im vorliegenden Bericht analysierten Kostenbegriffe zusammengefaßt:

En général, pour les branches d'activité ainsi que pour l'ensemble de l'industrie, cette dispersion est moins accentuée que pour chacune des industries prises isolément. Les résultats de ces calculs ont été résumés ci-après pour chacune des notions de coût analysées dans le présent rapport :

Variationskoeffizienten der Durchschnittskosten zwischen den Ländern
Coefficients de variation des coûts moyens entre pays

Nr./N° NICE	Industrien Industries	Kosten für Arbeiter je Stunde Coût horaire des ouvriers	Kosten für Angestellte je Monat Coût mensuel des employés	Kosten für Angestellte je Stunde Coût horaire des employés	Gesamtkosten je Stunde (Arbeiter + Angestellte) Coût horaire total (ouvriers + employés)	Gesamtkosten (für Arbeiter + Angestellte) je « Arbeiter- Stunde » Coût total (ouvriers + employés) par « heure- ouvrier »
1	Bergbau Industries extractives	11,4	10,0	10,2	13,2	14,3
2 + 3	Verarbeitendes Gewerbe Industries manufacturières	12,0	10,6	10,3	9,4	9,9
4	Baugewerbe Bâtiment et génie civil	14,0	12,0	9,5	13,1	15,5
1—4	Industrie insgesamt Ensemble de l'industrie	10,4	10,1	9,6	8,3	9,3

Aus der Tabelle geht hervor, daß die Streuung für die Gesamtindustrie bei den Kosten der Arbeiter je Stunde am stärksten und bei den Gesamtkosten für Arbeiter + Angestellte je Stunde am schwächsten ausfällt. Im Baugewerbe ist die Verteilung der nationalen Durchschnittskosten verhältnismäßig stark. Ordnet man die einzelnen Industriezweige nach der Höhe ihrer Streuung zwischen den Ländern, dann stellt man fest, daß die stärkste Verteilung in der Tabakverarbeitung vorherrscht infolge der besonderen Situation Frankreichs. Die geringste Streuung wird für die Kosten der Arbeiter je Stunde im Steinkohlenbergbau, für die Angestelltenkosten je Monat in der Getränkeindustrie und für die Gesamtkosten in der Textilindustrie verzeichnet.

Aber man sollte auch die Streuung zwischen den einzelnen Industriezweigen innerhalb eines Landes bemessen und beurteilen. Auch eine solche Berechnung wurde daher durchgeführt; sie ergibt für die Industrie insgesamt folgende Resultate:

Ce tableau démontre que la dispersion pour l'ensemble de l'industrie est la plus forte en ce qui concerne le coût horaire des ouvriers et la moins forte pour le coût total par heure-ouvrier + employé. Dans le bâtiment et génie civil, la dispersion des coûts moyens nationaux est relativement forte. Lorsqu'on range les différentes industries suivant l'importance de leur dispersion entre pays, on constate que les variations sont les plus fortes dans l'industrie du tabac par suite de la situation particulière de la France. La dispersion la plus faible est enregistrée pour le coût horaire des ouvriers dans les mines de houille, pour le coût mensuel des employés dans l'industrie des boissons et pour le coût total dans l'industrie textile.

Mais la dispersion doit également être appréciée et mesurée entre les différentes industries à l'intérieur d'un pays donné. Ce calcul a donc été aussi effectué et a donné, pour l'ensemble de l'industrie, les résultats suivants :

Variationskoeffizienten der Durchschnittskosten zwischen den Industriezweigen (*)
Coefficients de variation des coûts moyens entre industries (*)

Land Pays	Kosten für Arbeiter je Stunde Coût horaire des ouvriers	Kosten für Angestellte je Monat Coût mensuel des employés	Kosten für Angestellte je Stunde Coût horaire des employés	Gesamtkosten je Stunde (Arbeiter + Angestellte) Coût horaire total (ouvriers + employés)	Gesamtkosten (für Arbeiter + Angestellte) je « Arbeiter- Stunde » Coût total (ouvriers + employés) par « heure-ouvrier »
Deutschland (BR)	14,0	15,4	15,4	16,1	30,7
France	33,2	17,1	17,1	30,8	78,9
Italia	23,0	20,9	24,2	25,7	32,1
Niederland	24,2	20,5	19,4	24,8	39,2
Belgique/België	20,9	18,3	23,5	26,7	41,1
Luxembourg	29,5	24,5	27,2	30,3	27,4

(*) Berechnet auf Grund der Ergebnisse für die Industriezweige zu zwei Stellen der NICE.
 (*) Calculé sur la base des résultats par position à deux chiffres de la N.I.C.E.

Diese Zahlen beweisen, daß die Konzentration der Durchschnittskosten bei weitem nicht in allen Ländern die gleiche und daß sie in Deutschland stärker als in den übrigen Ländern ist.

Zur Beurteilung dieser Angaben muß selbstverständlich auch die industrielle Struktur berücksichtigt werden, die von Land zu Land differiert und die die festgestellten Unterschiede teilweise rechtfertigt.

Schließlich läßt sich anmerken, daß diese Ergebnisse die Erfahrungen früherer Erhebungen bestätigen — dieses Mal allerdings für die Industrie insgesamt —, daß nämlich die Streuung der Durchschnittskosten zwischen den Industriezweigen innerhalb der Länder im allgemeinen stärker ist als die Streuung zwischen den Ländern, sowohl für ein und denselben Industriezweig als auch für die Gesamtindustrie.

Für die einzelnen Industriezweige wurde auch die Streuung zwischen den verschiedenen Betriebsgrößenklassen ermittelt. Die Ergebnisse dieser Berechnungen sind im Statistischen Anhang, Teil B, im einzelnen wiedergegeben. In einer bestimmten Anzahl von Fällen läßt sich feststellen, daß die Streuung der Durchschnittskosten zwischen den Ländern mit wachsender Betriebsgröße abnimmt. Aber das ist bei weitem nicht überall

Ces chiffres montrent que la concentration des coûts moyens est loin d'être la même dans tous les pays et qu'elle est nettement plus forte en Allemagne que dans les autres pays.

Pour l'appréciation de ces chiffres, il faut évidemment aussi tenir compte de la structure industrielle qui diffère d'un pays à l'autre et peut, dans une certaine mesure, justifier une partie de ces divergences.

On observera enfin que ces résultats confirment l'enseignement des enquêtes précédentes — mais cette fois pour l'ensemble de l'industrie — à savoir que la dispersion des coûts moyens entre industries à l'intérieur des pays est en général plus forte que celle qui est enregistrée entre pays, que ce soit pour une même industrie ou pour l'ensemble de celles-ci.

Enfin, la dispersion a également été mesurée, pour chaque industrie, entre les différentes classes d'importance des établissements concernés. Les résultats de ces calculs sont repris en détail à l'annexe statistique, partie B. Dans un certain nombre de cas, on note que la dispersion des coûts moyens entre pays décroît au fur et à mesure qu'il s'agit d'établissements plus importants. Mais c'est loin d'être partout la règle. Enfin, on enregistre

die Regel. Man verzeichnet im übrigen recht starke Unterschiede zwischen den einzelnen Ländern gerade für diese Kostenstreuung nach Betriebsgrößen.

6. Struktur der Arbeitskosten

Bei den bisherigen Erörterungen handelte es sich lediglich um das Niveau der Arbeitskosten. Aber, wie bereits erwähnt (vgl. I, § 5.1., S. 16 f.), werden die Informationen auf eine Weise gesammelt, die auch einen Vergleich und eine Analyse der Struktur dieser Kosten ermöglicht.

Ein erster Hinweis in diese Richtung wird bereits mit dem prozentualen Anteil gegeben, den die sogenannten direkten Kosten, d.h. die Aufwendungen für Direktlohn, Prämien und Gratifikationen, Entlohnung für nicht gearbeitete Tage und Naturalleistungen zusammen, an den Gesamtaufwendungen ausmachen.

An den Gesamtarbeitskosten (für Arbeiter + Angestellte) nehmen die direkten Kosten für die Industrie insgesamt und für jede der drei großen Industriebereiche in jedem Lande die nachstehenden Proportionen (ausgedrückt in v.H. der Gesamtaufwendungen) ein:

Nr./N° NICE	Industrien Industries	Deutsch- land (BE)	France	Italia	Nederland	Belgique België	Luxembourg
1	Bergbau Industries extractives	70	70	69	75	78	78
2 + 3	Verarbeitendes Gewerbe Industries manufacturières	83	72	71	80	80	85
4	Baugewerbe Bâtiment et génie civil	86	72	70	75	74	85
1—4	Industrie insgesamt Ensemble de l'industrie	83	72	71	79	79	84

Diese Tabelle macht die Tatsache ersichtlich, daß der Anteil der direkten Kosten an den Gesamtkosten in Luxemburg höher ist als in Deutschland, Belgien, den Niederlanden und besonders höher als in Frankreich und in Italien. Diese Feststellung bestätigt im übrigen nur eine bereits bei den früheren Erhebungen beobachtete Beson-

des différences assez sensibles d'un pays à l'autre, pour ce qui concerne la dispersion des coûts en fonction de la taille des établissements.

6. Structure du coût de la main-d'œuvre

Dans les pages précédentes, il a été uniquement question du niveau des coûts de la main-d'œuvre. Mais, comme on l'a vu (voir I, § 5.1., p. 16 et s.), les informations sont rassemblées de telle manière qu'elles permettent la comparaison et l'analyse de la structure même des coûts.

Une première indication dans ce sens est déjà fournie par la proportion que représente dans le coût total, ce que l'on appelle le coût direct, c'est-à-dire l'ensemble des dépenses comprenant le salaire direct, les primes et gratifications, la rémunération pour journées non ouvrées et les avantages en nature.

Dans le coût total de la main-d'œuvre (ouvriers + employés), le coût direct, pour l'ensemble de l'industrie et pour chacune des trois branches d'activité, revêt, dans chacun des pays, l'importance proportionnelle suivante (exprimée en % du total des dépenses) :

Ce tableau met en évidence le fait que la part du coût direct dans le coût total est relativement plus importante au Luxembourg qu'en Allemagne, en Belgique et aux Pays-Bas, et surtout qu'en France et en Italie. Cette constatation ne fait d'ailleurs que confirmer une particularité déjà observée lors des précédentes enquêtes. On constate également

derheit. Man stellt ebenfalls fest, daß der Anteil der Direktkosten im Bergbau überall geringer ist als für die Industrie insgesamt.

Vergleicht man schließlich den Anteil der direkten Kosten an den Gesamtaufwendungen getrennt nach Arbeitern einerseits und nach Angestellten andererseits, dann sieht man in fünf von den sechs Ländern, daß der ermittelte Prozentsatz für die Angestellten im allgemeinen den Satz für die Arbeiter um ungefähr 4 bis 6 v.H. übertrifft; in der Bundesrepublik Deutschland dagegen sind diese Proportionen im großen und ganzen fast identisch.

Aber die weitergehende Aufspaltung der Bestandteile der Arbeitskosten, die für die Aufbereitung der Ergebnisse verwendet wurde (vgl. Statistischer Anhang, Teil C), gestattet detaillierte Untersuchungen und Vergleiche.

Die nachstehende Tabelle liefert für die Industrie insgesamt die Aufgliederung der Kosten für die Arbeiter (a) einerseits und für die Angestellten (b) andererseits, ausgedrückt in v.H. der Gesamtaufwendungen.

Aus der Tabelle wird ersichtlich, daß der prozentuale Anteil des Direktlohns und der regelmäßig gezahlten Prämien und Gratifikationen gegenüber den Gesamtkosten in Deutschland und in Luxemburg (für die Arbeiter) verhältnismäßig sehr hoch ist, während er in Italien für die Arbeiter relativ niedrig liegt; aber in diesem letzteren Fall entsteht durch den erhöhten Prozentsatz der sonstigen Prämien und Gratifikationen ein gewisser Ausgleich. In allen Ländern (mit Ausnahme Italiens) ist der Anteil dieser nicht bei jeder Löhnung gezahlten Prämien und Gratifikationen für die Angestellten eindeutig größer als für die Arbeiter und kann bis zu 9 v.H. der Gesamtkosten gehen. Die Entlohnung für geleistete Arbeit, die außer dem Direktlohn noch Prämien und Gratifikationen aller Art enthält, stellt daher in Luxemburg und in der Bundesrepublik Deutschland fast drei Viertel der Gesamtaufwendungen dar. Dieser Anteil beträgt entsprechend zwei Drittel für die Arbeiter in den Niederlanden und in Belgien (wobei der Prozentsatz für die Angestellten etwas höher liegt) und für die Angestellten in Frankreich und in Italien; weniger als zwei Drittel

que la proportion du coût direct dans les industries extractives est partout inférieure à ce qu'elle est pour l'ensemble de l'industrie.

Si l'on compare enfin la part du coût direct dans l'ensemble des charges pour les ouvriers d'une part, et pour les employés d'autre part, il apparaît que dans cinq pays sur six, le pourcentage relevé pour les employés dépasse en général celui des ouvriers d'environ 4 à 6 %; toutefois, en Allemagne, les proportions sont dans l'ensemble quasiment identiques.

Mais la nomenclature plus détaillée des éléments constitutifs du coût de la main-d'œuvre, utilisée pour l'exploitation des résultats (voir annexe statistique, partie C) permet de pousser plus avant l'analyse et la comparaison.

Le tableau suivant donne pour l'ensemble de l'industrie, la ventilation des coûts pour les ouvriers (a) d'une part, et pour les employés (b), d'autre part, exprimée en % du total des dépenses.

On voit donc que le pourcentage du salaire direct et des primes et gratifications régulièrement payées est, par rapport au total du coût, proportionnellement très important en Allemagne et au Luxembourg (pour les ouvriers), alors qu'il est relativement le plus bas en Italie pour les ouvriers; mais dans ce dernier cas, le pourcentage élevé des autres primes et gratifications apporte une certaine compensation. Dans tous les pays (à l'exception de l'Italie), les parts de ces primes et gratifications non payées à l'occasion de chaque paie sont, pour les employés, nettement supérieures à ce qu'elles représentent pour les ouvriers et peuvent même atteindre jusqu'à 9 % du total des coûts. La rémunération liée au travail effectif qui comprend, outre le salaire direct, les primes et gratifications de toute nature, représente donc au Luxembourg et en Allemagne, presque les trois quarts du total des dépenses. Cette part est respectivement des deux tiers pour les ouvriers aux Pays-Bas et en Belgique (la part des employés étant un peu plus élevée) et pour les employés en France et en Italie; elle est de moins des deux tiers pour les ouvriers de ces deux derniers pays.

Kostenbestandteile Éléments du coût	Deutschland (BR)		France		Italia		Nederland		Belgique België		Luxembourg	
	a	b	a	b	a	b	a	b	a	b	a	b
Direktlohn + regelmäßige Prämien Salaire direct + primes régulières	70,0	68,0	59,2	60,6	54,9	58,1	64,3	63,3	65,1	64,9	71,3	62,4
Sonstige Prämien und Gratifikationen Autres primes et gratifications	2,5	5,6	2,4	5,1	6,9	7,9	2,3	7,0	2,3	7,0	2,9	9,2
Entlohnung für nicht gearbeitete Tage Rémunérations pour journées non ouvrées	9,6	9,2	7,3	7,5	8,2	11,2	10,0	10,7	10,0	10,9	8,3	12,0
Arbeitgeberbeiträge zur Sozialversicherung Contributions patronales de sécurité sociale	14,4	14,1	23,5	18,8	26,3	20,6	17,3	15,7	20,4	15,5	14,5	10,6
- gesetzliche légales	(12,2)	(8,3)	(21,3)	(14,1)	(25,5)	(19,6)	(12,9)	(7,2)	(20,0)	(11,8)	(14,0)	(7,4)
- tarifliche, vertragliche, freiwillige conventionnelles, contractuelles, bénévoles	(2,2)	(5,8)	(2,3)	(4,7)	(0,9)	(1,0)	(4,4)	(8,5)	(0,5)	(3,7)	(0,5)	(3,2)
Naturalleistungen Avantages en nature	0,8	0,6	1,8	1,5	0,3	0,3	0,9	0,7	0,6	0,5	1,0	4,1
Sonstige soziale Aufwendungen Autres dépenses à caractère social	1,2	1,4	1,3	1,5	1,4	1,0	2,2	1,6	0,8	0,9	1,3	1,4
Kosten der Personalbeförderung Frais de transport du personnel	0,5	0,2	0,5	0,3	0,1	0,1	1,5	0,6	0,6	0,2	0,2	0,1
Kosten der Berufsausbildung Frais de formation professionnelle	1,0	1,0	0,8	0,5	1,4	0,4	1,4	0,4	0,3	0,1	0,6	0,2
Steuern sozialer Art Impôts à caractère social	0,0	0,0	3,3	4,1	0,5	0,5	—	—	—	—	—	—
Gesamtaufwendungen Total des dépenses	100,0	100,0	100,0	100,0	100,0	100,0	100,0	100,0	100,0	100,0	100,0	100,0

macht er aus für die Arbeiter dieser beiden letztgenannten Länder. Der entsprechende Kostenanteil für nicht gearbeitete Tage liegt um 10 v.H. — d.h. zwischen 7,3 v.H. für die Arbeiter Frankreichs und 12 v.H. für die Angestellten Luxemburgs.

D'une manière générale, l'incidence sur les coûts de la rémunération pour des journées non ouvrées se situe aux alentours de 10 % — entre 7,3 % pour les ouvriers en France et 12 % pour les employés au Luxembourg.

Was die relative Bedeutung der Arbeitgeberaufwendungen zur sozialen Sicherheit betrifft, deren Niveau und Struktur an die nationalen Sozialschutzsysteme gebunden sind, die von Land zu Land stark differieren, stellt man merkliche Unterschiede nicht nur zwischen den Ländern fest, sondern auch zwischen den entsprechenden Angaben für die Arbeiter und für die Angestellten innerhalb von fünf Ländern (Deutschland bildet in dieser Hinsicht eine Ausnahme). Im allgemeinen ist für diesen Posten der Anteil der Aufwendungen für die Angestellten schwächer. Für die Gesamtindustrie liegt er zwischen 10,6 v.H. (Angestellte in Luxemburg) und 26,3 v.H. (Arbeiter in Italien) der Gesamtkosten. Davon bilden natürlich die gesetzlichen Beiträge (d.h. die durch gesetzliche Bestimmungen fixierten Arbeitgeberleistungen) in den meisten Fällen den größten Teil; indessen liegen auch die tariflichen, vertraglichen und freiwilligen Beiträge für die Angestellten aller Länder (mit Ausnahme Italiens) und für die Arbeiter der Niederlande ziemlich hoch. Von den gesetzlichen Beiträgen machen verständlicherweise die Kosten für Kranken-, Mutterschafts-, Invaliditäts-, Alters- und Arbeitslosenversicherung einerseits und für Familienzulagen andererseits den Hauptteil aus, während die tariflichen, vertraglichen und freiwilligen Beiträge hauptsächlich durch die Leistungen an die zusätzlichen Altersversicherungen bestimmt werden.

Die Naturalleistungen sind je nach Industriezweig unterschiedlich stark; für die Gesamtindustrie jedoch erreichen sie nur bei den Angestellten Luxemburgs und in geringem Maße bei den Angestellten und bei den Arbeitern Frankreichs eine gewisse Bedeutung ⁽¹⁾.

Der Anteil der übrigen Aufwendungen sozialer Art und der Kosten für Personaltransport und für Berufsausbildung zusammen beträgt zwischen 1,2 v.H. der Gesamtaufwendungen bei den Angestellten Belgiens und 5 v.H. bei den Arbeitern der Niederlande.

⁽¹⁾ Für Frankreich ist die Höhe der Rubrik „Naturalleistungen“ auf den Einfluß des einprozentigen Beitrags für den Wohnungsbau zurückzuführen, zu dem alle Unternehmen mit mindestens 10 Beschäftigten verpflichtet sind, die nicht direkt Aufwendungen für Wohnungen in mindestens gleicher Höhe erbringen. Dieser Zwangsbeitrag ist nach einer Prüfung hier eingestuft worden, ähnelt aber stark einer Steuer sozialer Art.

Pour ce qui concerne l'importance relative des contributions patronales à la sécurité sociale, dont le niveau et la structure sont liés aux systèmes nationaux de protection sociale qui diffèrent fortement d'un pays à l'autre, on constate de sensibles différences non seulement entre les pays, mais même entre les chiffres concernant les ouvriers et les employés à l'intérieur de cinq pays (l'Allemagne constitue à cet égard une exception). En général, la proportion des dépenses pour les employés est plus faible. Pour l'ensemble de l'industrie, elle représente de 10,6 % (employés au Luxembourg) et 26,3 % (ouvriers en Italie) de la charge totale. Les contributions légales, c'est-à-dire celles qui sont fixées par des dispositions législatives, en constituent évidemment la plus grande part dans la majorité des cas; toutefois, les charges conventionnelles, contractuelles et bénévoles sont assez élevées pour les employés dans tous les pays (sauf en Italie) et pour les ouvriers aux Pays-Bas. Parmi les contributions légales, ce sont évidemment surtout les charges pour les assurances maladie, maternité, invalidité, pensions et chômage d'une part et pour allocations familiales d'autre part, qui en forment l'essentiel, tandis que les charges conventionnelles, contractuelles et bénévoles sont principalement déterminées par des versements à des régimes complémentaires de retraite.

Les avantages en nature varient fortement suivant les industries dans l'ensemble de l'industrie, ils n'atteignent une certaine importance que pour les employés au Luxembourg et à un moindre degré en France, aussi bien pour les employés que pour les ouvriers ⁽¹⁾.

Quant aux autres dépenses à caractère social, ainsi que les frais de transport du personnel et les frais de formation professionnelle, leur ensemble varie entre 1,2 % du total des dépenses, pour les employés en Belgique, à 5 % pour les ouvriers aux Pays-Bas.

⁽¹⁾ L'importance pour la France de la rubrique « avantages en nature » s'explique par l'inclusion du versement de 1 % pour le logement, versement auquel sont astreintes toutes les entreprises de plus de 10 salariés qui n'affectent pas directement un montant au moins équivalant à des opérations de logement. Cette taxe a été classée ainsi après examen, mais elle s'apparente à un impôt à caractère social.

Die Steuern sozialer Art schließlich hatten 1966 nur in Frankreich eine ins Gewicht fallende Bedeutung, wo sie um 3 bis 4 v.H. der Gesamtkosten betragen.

7. Die Durchschnittskosten nach Betriebsgrößenklassen

Mit Ausnahme Luxemburgs haben alle Länder die Angaben der Erhebung auch nach Betriebsgrößenklassen geliefert. Für diese Länder hat das Statistische Amt daher auch entsprechende Durchschnittskosten für die Arbeiter je Stunde und für die Angestellten je Monat berechnet. Um aber die vorliegende Veröffentlichung nicht über Gebühr zu erweitern, wird hier auf die Wiedergabe dieser zahlreichen detaillierten Tabellen verzichtet. Man beschränkte sich vielmehr darauf, in Absatz F der Sektortabellen des Anhangsteils B nur die Gesamtkosten (für Arbeiter + Angestellte) je Stunde für die fünf verschiedenen Betriebsgrößenklassen nachzuweisen. Auch für dieses Kriterium wurden Variationskoeffizienten ermittelt, die die Streuung der Durchschnittskosten der einzelnen Betriebsgrößen widerspiegeln.

Für einige Industriezweige war indessen der Nachweis nach der Größe der Betriebe nicht vorhanden; dies hatte zur Folge, daß diese Statistik für die einstelligen Zusammenfassungen der NICE nicht ausgearbeitet werden konnte. Es handelt sich dabei nicht allein um die drei EGKS-Industrien, für welche eine Aufteilung nach der Betriebsgröße unbekannt ist, sondern auch um bestimmte Industriezweige, deren Arbeitskosten zur Wahrung der statistischen Geheimhaltung nicht nach Größenklassen aufgliedert werden konnten.

Wie schon bei früheren Erhebungen, stellt man für die Branchen, für die es einen Nachweis nach Betriebsgrößen gibt, fest, daß im allgemeinen ein Zusammenhang zwischen der Betriebsgröße und der Höhe der Arbeitskosten je Stunde besteht. So liegen in den meisten Fällen die Durchschnittskosten der großen Betriebe über jenen der Betriebe mit geringerer Belegschaftszahl, wenn auch dieser Zusammenhang unterschiedlich stark ist je nach Industriezweig und Land. In Frankreich und in Belgien scheint er weniger häufig zu sein als in den übrigen Ländern.

Enfin, les impôts à caractère social n'ont eu, en 1966, une relative importance qu'en France où ils représentent de 3 à 4 % de la charge salariale totale.

7. Les coûts moyens par classe d'importance des établissements

Tous les pays, à l'exception du Luxembourg, ont fourni les données de l'enquête par classe d'importance des établissements. Pour ces pays, l'Office statistique a en conséquence calculé des coûts moyens correspondants pour les ouvriers par heure et pour les employés par mois. Toutefois, pour ne pas alourdir exagérément cette publication, on a renoncé à insérer ces nombreux tableaux détaillés. On s'est contenté d'indiquer dans la rubrique F des tableaux sectoriels de l'annexe, partie B, uniquement le coût horaire total (ouvrier + employé) suivant les cinq tailles d'établissement différentes. On a également calculé à ce propos le coefficient de variation qui reflète la dispersion des coûts moyens en fonction de l'importance des établissements.

Pour quelques industries, cette indication par taille des établissements n'était pas disponible; ce fait a eu pour conséquence que cette statistique n'a pu être établie pour les regroupements à un chiffre de la NICE. Il s'agit non seulement des trois industries C.E.C.A. pour lesquelles l'Office ignore la répartition par taille, mais aussi de quelques industries pour lesquelles le coût de la main-d'œuvre n'a pu être ventilé par classes d'importance pour sauvegarder le secret statistique.

Comme c'était déjà le cas pour des enquêtes précédentes, on constate pour les industries pour lesquelles les données par taille sont disponibles, qu'en général il existe une relation entre l'importance de l'établissement et le niveau du coût de travail par heure. Ainsi, dans la plupart des cas, le coût moyen est dans les grands établissements, supérieur à ce qu'il est dans les établissements ayant un effectif de salariés moindre, bien que ce rapport diffère suivant les industries et suivant les pays. Il semble qu'elle soit moins fréquente en France et en Belgique que dans les autres pays.

Im übrigen geht aus den analytischen Ergebnissen, über die das Statistische Amt verfügt, hervor, daß nicht alle Kostenbestandteile mit Änderung der Betriebsgröße im gleichen Verhältnis differieren. Im allgemeinen verringert sich nämlich mit zunehmender Betriebsgröße der prozentuale Anteil des Direktlohns einschließlich der regelmäßigen Prämien, was darauf hinausläuft, daß in den großen Betrieben der Prozentsatz der übrigen Prämien und Gratifikationen, der sonstigen sozialen Aufwendungen und vor allem der Arbeitgeberbeiträge zur Sozialversicherung tendenziell deutlich höher liegt.

8. Jährliche Arbeitsdauer

Wie bereits oben erwähnt, sollte die Erhebung auch Informationen über die jährliche Arbeitszeit erbringen: über die Dauer der tatsächlich geleisteten Arbeit für die Arbeiter und über die tarifliche oder betriebsübliche Arbeitszeit für die Angestellten. Die nachstehende Tabelle gibt die Zahl der 1966 von den Arbeitern geleisteten Stunden für die Gesamtindustrie und die drei großen Industriebereiche; die jeweilige relative nationale Position wird daneben in Form von Prozentsätzen gegenüber dem Land mit der längsten Arbeitsdauer ausgewiesen.

Il ressort par ailleurs des résultats analytiques en possession de l'Office statistique, que les différents éléments constitutifs du coût ne varient toutefois pas tous dans la même proportion. En général, la part du salaire direct et des primes régulières décroît avec la taille de l'établissement, ce qui revient à dire que dans les grands établissements le pourcentage des autres primes et gratifications, des autres dépenses à caractère social et surtout des contributions patronales à la sécurité sociale, a tendance à être nettement plus élevé.

8. Durée annuelle du travail

Comme il a déjà été mentionné plus haut, l'enquête a également pour objet de relever les informations sur la durée annuelle du travail : durée du travail effective pour les ouvriers et durée conventionnelle ou usuelle pour les employés. Le tableau ci-après donne le nombre d'heures effectuées par ouvrier en 1966 pour l'ensemble de l'industrie et pour les trois grandes branches d'activité; les positions nationales relatives y sont indiquées sous la forme de pourcentages par rapport au pays où la durée du travail est la plus longue.

Nr./N° NICE	Industrien Industries	Deutschland (BR)		France		Itala		Nederland		Belgique België		Luxembourg	
		Stunden heures	%	Stunden heures	%	Stunden heures	%	Stunden heures	%	Stunden heures	%	Stunden heures	%
1	Bergbau Industries extractives	1 770	93	1 900	100	1 724	91	1 737	91	1 656	87	1 877	99
2 + 3	Verarbeitendes Gewerbe Industries manufacturières	1 858	90	2 064	100	1 902	92	1 994	97	1 947	94	2 015	98
4	Baugewerbe Bâtiment et génie civil	1 912	87	2 206	100	1 636	74	2 003	91	1 824	83	2 085	95
1—4	Industrie insgesamt Ensemble de l'industrie	1 860	90	2 078	100	1 877	90	1 983	95	1 908	92	2 019	97

Diese Tabelle bestätigt erneut, daß die längste Arbeitsdauer der Arbeiter in Frankreich zu ver-

Ce tableau confirme une fois de plus que c'est en France que la durée annuelle du travail des

zeichnen ist. Für die Gesamtindustrie ermittelt man in der Bundesrepublik Deutschland und in Italien eine um etwa 10 v.H. kürzere Arbeitszeit als in Frankreich, während die drei Benelux-Länder eine dazwischenliegende Position einnehmen; die Luxemburger Ziffern liegen indessen ziemlich nahe an denen Frankreichs. Der Vergleich der nationalen Angaben für die drei großen Industrie-gruppierungen führt zu ähnlichen Schlußfolgerungen. Hinzuweisen ist jedoch auf die sehr kurze Arbeitszeit, die im Baugewerbe Italiens zu verzeichnen ist und die bereits in der harmonisierten Statistik der wöchentlichen Arbeitsdauer festgestellt werden konnte (1).

Von dieser Ausnahme abgesehen, vermerkt man überall, daß die jährliche Arbeitsdauer im Bergbau nicht die Arbeitsdauer, die für das verarbeitende Gewerbe und das Baugewerbe ermittelt wurde, erreicht. In den einzelnen Industrien schwankt diese Arbeitsdauer

- für Deutschland zwischen 2 171 (Zementindustrie) und 1 609 (Baumwollindustrie) Stunden,
- für Frankreich zwischen 2 332 (Herstellung von Baumaterial) und 1 683 (Eisenerzbergbau) Stunden,
- für Italien zwischen 2 081 (Luftfahrzeugbau) und 1 239 (Tabakverarbeitung) Stunden,
- für die Niederlande zwischen 2 543 (Baumaterialherstellung) und 1 702 (feste Brennstoffe) Stunden,
- für Belgien zwischen 2 060 (Holzmöbel) und 1 630 (feste Brennstoffe) Stunden und
- für Luxemburg zwischen 2 403 (Gummi, Kunststoff und Chemiefasern) und 1 562 (Holz und Kork) Stunden.

Die tarifliche oder betriebsübliche Arbeitszeit je Angestellten wird für die Gesamtindustrie und für die drei großen Industriebereiche in der folgenden Tabelle gezeigt:

(1) Vgl. Harmonisierte Statistik der wöchentlichen Arbeitszeit in der Reihe *Sozialstatistik* Nr. 8/1967, S. 142.

ouvriers est la plus longue. Pour l'ensemble de l'industrie, en Allemagne et en Italie, on enregistre une durée inférieure d'environ 10 % par rapport à la France, tandis que dans les trois pays du Benelux, on rencontre une situation intermédiaire; pour ce qui concerne le Luxembourg, les données sont toutefois assez proches du chiffre français. La comparaison des données nationales pour les trois grandes branches conduit à des conclusions similaires. Il faut cependant noter la durée du travail très basse enregistrée dans le bâtiment en Italie, qui avait par ailleurs déjà été constatée dans la statistique harmonisée de la durée hebdomadaire du travail (1).

A cette exception près, on constate partout que la durée annuelle dans les industries extractives n'atteint pas celle qui est relevée pour l'ensemble des industries manufacturières et dans le bâtiment. Dans les différentes industries, cette durée du travail varie

- pour l'Allemagne, entre 2171 heures (ciment) et 1609 heures (coton),
- pour la France, entre 2332 heures (matériaux de construction) et 1683 heures (minerais de fer),
- pour l'Italie, entre 2081 heures (industrie aéronautique) et 1239 heures (tabac),
- pour les Pays-Bas, entre 2543 heures (matériaux de construction) et 1702 heures (combustibles solides),
- pour la Belgique, entre 2060 heures (meubles en bois) et 1630 heures (combustibles solides), et
- pour le Luxembourg, entre 2403 heures (caoutchouc, matières plastiques, fibres artificielles et synthétiques) et 1562 heures (bois et liège).

La durée conventionnelle ou usuelle du travail par employé fait apparaître pour l'ensemble de l'industrie et pour les grandes branches d'activité les situations suivantes :

(1) Cf. Statistique harmonisée de la durée hebdomadaire du travail dans la série *Statistiques sociales*, n° 8/1967, p. 142.

Nr./N° NICE	Industrien Industries	Deutschland (BR)		France		Italla		Nederland		Belgique België		Luxembourg	
		Stunden heures	%	Stunden heures	%	Stunden heures	%	Stunden heures	%	Stunden heures	%	Stunden heures	%
1	Bergbau Industries extractives	1 929	91	2 123	100	1 913	90	2 042	96	2 048	96	2 098	99
2 + 3	Verarbeitendes Gewerbe Industries manufacturières	1 966	93	2 111	100	2 030	96	1 970	93	2 007	95	1 969	93
4	Baugewerbe Bâtiment et génie civil	1 986	89	2 240	100	2 103	94	2 018	90	2 003	89	2 063	92
1—4	Industrie insgesamt Ensemble de l'industrie	1 966	93	2 122	100	2 031	96	1 975	93	2 009	95	1 973	93

Auch für die Angestellten ist die längste Arbeitszeit in Frankreich zu verzeichnen; indessen scheinen sich die Abstände, die man zwischen den französischen Ziffern und den entsprechenden Angaben für die übrigen Länder feststellt, gegenüber der Situation bei den Arbeitern etwas zu verringern. In der Gesamtindustrie ist die Arbeitsdauer in Deutschland, Luxemburg und den Niederlanden gegenüber Frankreich um ungefähr 7 v.H. kürzer, diese prozentualen Abstände betragen für Belgien 5 v.H. und für Italien 4 v.H.

Es fällt auf, daß die nach Industriezweigen innerhalb jeden Landes aufgegliederten Zahlen (vgl. Tabelle 4 des Statistischen Anhangs, Teil A) nicht in gleichem Maße schwanken wie die für die Arbeiter; diese Tatsache ist vermutlich zurückzuführen auf den Unterschied im Begriff der Arbeitsdauer für die beiden Arbeitnehmerkategorien.

9. Schlussfolgerungen

Die Erhebung über die Arbeitgeberaufwendungen für Löhne, Gehälter und Nebenkosten für das Jahr 1966, die vom Statistischen Amt der Europäischen Gemeinschaften in Zusammenarbeit mit den zuständigen nationalen Behörden durchgeführt worden ist, hat zum ersten Mal die Gesamtindustrie, d.h. den Bergbau und Gewinnung von Steinen und Erden, das verarbeitende Gewerbe und das Baugewerbe, umfaßt. Sie ist die Fortsetzung der beiden Dreijahreszyklen von Erhebungen, die vom

Pour les employés, c'est également en France que l'on enregistre la plus longue durée du travail; toutefois, les écarts constatés entre les chiffres de ce pays et les données correspondantes des autres pays semblent être quelque peu atténués par comparaison à la situation constatée pour les ouvriers. Dans l'ensemble de l'industrie, la durée du travail est en Allemagne, au Luxembourg et aux Pays-Bas plus courte qu'en France de 7 % à peu près, ces pourcentages étant respectivement de 5 % pour la Belgique et de 4 % pour l'Italie.

Il saute aux yeux que les chiffres différenciés suivant les industries à l'intérieur de chaque pays (cf. tableau 4 de l'annexe statistique, partie A) ne varient pas autant que ceux enregistrés pour les ouvriers; ce fait est probablement dû à la différence de la notion de durée du travail entre ces deux catégories de salariés.

9. Conclusions

L'enquête sur les dépenses en salaires et en charges patronales afférentes pour l'année 1966 effectuée par l'Office statistique des Communautés européennes en collaboration avec les services nationaux compétents, a pour la première fois englobé l'ensemble de l'industrie, c'est-à-dire les industries extractives, les industries manufacturières, le bâtiment et le génie civil. Elle fait suite à deux cycles triennaux d'enquêtes effectuées par l'Office statistique des Communautés européennes

Statistischen Amt der Europäischen Gemeinschaften in einer bestimmten Anzahl von EWG-Industrien zwischen 1959 und 1961 einerseits und 1962 und 1964 andererseits vorgenommen worden sind. Die Ergebnisse der Jahrerhebung über die Arbeitskosten in den drei EGKS-Industrien sind im vorliegenden Bericht ebenfalls eingebaut worden.

Die Erhebung für 1966, die in zwei Ländern eine Totalerfassung darstellte und in den vier übrigen Ländern als Stichprobenuntersuchung lief, wurde bei den Industriebetrieben mit mindestens 50 beschäftigten Arbeitnehmern (in Luxemburg 20) durchgeführt. Sie bezieht sich auf eine Grundgesamtheit von 13,3 Millionen Arbeiter und 3,6 Millionen Angestellte und ihre Ergebnisse können als repräsentativ angesehen werden für alle erfaßten Industrien und Tätigkeitsbereiche.

Die Ergebnisse für die Gesamtindustrie können wie folgt kurz zusammengefaßt werden:

— Die Gesamtarbeitgeberaufwendungen für Löhne, Gehälter und Nebenkosten für die Beschäftigten insgesamt (Arbeiter + Angestellte) je Arbeitsstunde betragen

in Luxemburg	97	belgische Franken	(100)
in Deutschland	88	»	(91)
in Belgien	86	»	(88)
in den Niederlanden	85	»	(88)
in Frankreich	84	»	(87)
in Italien	73	»	(75)

— Die Kosten der Arbeiter je Stunde sind:

in Luxemburg	88	belgische Franken	(100)
in Deutschland	80	»	(92)
in Belgien	76	»	(87)
in den Niederlanden	74	»	(85)
in Frankreich	69	»	(78)
in Italien	63	»	(72)

— Gegenüber dieser Reihenfolge ändert sich bei den Kosten für die Angestellten je Monat die relative Position der Länder etwas:

Luxemburg	24 766	belgische Franken	(100)
Frankreich	23 225	»	(94)
Belgien	21 389	»	(86)
Italien	20 735	»	(84)
Niederlande	19 052	»	(77)
Deutschland	18 706	»	(76)

Die Spitzenposition Luxemburgs ist wesentlich zurückzuführen auf das in diesem Lande bestehende Übergewicht der Eisen- und Stahlindustrie und des Eisenerzbergbaus, wo die Löhne besonders hoch sind.

dans un certain nombre d'industries de la C.E.E. entre 1959 et 1961 d'une part, et 1962 et 1964 d'autre part. Les résultats de l'enquête annuelle sur le coût de travail dans les trois industries de la C.E.C.A. ont été également intégrés dans le présent rapport.

L'enquête de 1966, qui a été exhaustive dans deux pays et a revêtu la forme d'un sondage dans les quatre autres, a été effectuée auprès des établissements industriels occupant au moins 50 salariés (20 au Luxembourg). Elle se rapporte à une population salariée de 13,3 millions d'ouvriers et de 3,6 millions d'employés et ses résultats peuvent être considérés comme représentatifs pour toutes les industries et branches d'activité concernées.

En quelques mots, les résultats pour l'ensemble de l'industrie peuvent être résumés comme suit :

— Les dépenses totales en salaires et en charges patronales afférentes pour l'ensemble des salariés (ouvriers + employés) par heure de travail représentent,

au Luxembourg	de 97	francs belges	(100)
en Allemagne	de 88	»	(91)
en Belgique	de 86	»	(88)
aux Pays-Bas	de 85	»	(88)
en France	de 84	»	(87)
en Italie	de 73	»	(75)

— Le coût des ouvriers par heure est :

au Luxembourg	de 88	francs belges	(100)
en Allemagne	de 80	»	(92)
en Belgique	de 76	»	(87)
aux Pays-Bas	de 74	»	(85)
en France	de 69	»	(78)
en Italie	de 63	»	(72)

— Pour le coût mensuel des employés, par contre, l'ordre des positions relatives des pays est quelque peu modifié :

Luxembourg	24 766	francs belges	(100)
France	23 225	»	(94)
Belgique	21 389	»	(86)
Italie	20 735	»	(84)
Pays-Bas	19 052	»	(77)
Allemagne	18 706	»	(76)

La position privilégiée du Luxembourg est essentiellement due à l'importance prépondérante dans ce pays de la sidérurgie et des mines de fer, où les salaires sont particulièrement élevés.

— Die Länderreihenfolge bleibt die gleiche für die Ergebnisse der Berechnung der Kosten der Angestellten je Stunde; indessen ändern sich aber die Abstände zwischen den einzelnen Ländern etwas.

Es läßt sich auch feststellen, daß die Kosten je Stunde eines Angestellten ungefähr den Kosten von 1,9 Arbeiter-Stunden in Frankreich und in Italien, von 1,7 in Belgien und in Luxemburg, von 1,6 in den Niederlanden und von 1,4 in der Bundesrepublik Deutschland entspricht.

— Betrachtet man die Arbeitskosten der Angestellten als Nebenkosten für die Kosten der Arbeiter und bezieht man infolgedessen die Gesamtaufwendungen für Arbeiter und Angestellte allein auf die von den Arbeitern geleisteten Stunden, dann erhält man folgende Ziffern :

Niederlande	114,63	belgische Franken	(100)
Deutschland	114,21	»	» (100)
Luxemburg	113,30	»	» (99)
Frankreich	112,39	»	» (98)
Belgien	104,42	»	» (91)
Italien	86,65	»	» (76)

Allgemein und ungeachtet der verwendeten Rechnungsart und des ausgesuchten Kostenbegriffs, läßt sich erkennen, daß die Durchschnittskosten im Bergbau regelmäßig höher sind als in den verarbeitenden Industrien zusammengenommen. Demgegenüber sind die entsprechenden Angaben für das Baugewerbe zum Teil höher und zum Teil auch niedriger als im verarbeitenden Gewerbe.

Von einigen wenigen Ausnahmen abgesehen, sind die niedrigsten Einheitskosten in der Herstellung von Schuhen, Bekleidung und Bettwaren zu finden. Dagegen finden sich die höchsten Personalaufwendungen am häufigsten im Steinkohlenbergbau, im Eisenerzbergbau und in der Erdölverarbeitung.

Erneut läßt sich feststellen, daß es die Industrien ohne oder mit nur wenigen weiblichen Arbeitskräften sind, die die höchsten Aufwendungen tragen.

— L'ordre des pays reste le même pour les résultats du calcul du coût horaire des employés; les écarts entre les pays sont toutefois quelque peu différents.

On constate également que le coût horaire d'un employé correspond ainsi environ au coût de 1,9 heure de travail d'ouvrier en France et en Italie, de 1,7 en Belgique et au Luxembourg, de 1,6 aux Pays-Bas et de 1,4 en Allemagne.

— Lorsque l'on considère le coût du travail des employés comme un coût annexe à celui des ouvriers et rapporte en conséquence les dépenses totales pour ouvriers et employés aux seules heures effectuées par les ouvriers, on obtient les chiffres suivants :

Pays-Bas	114,63	francs belges	(100)
Allemagne	114,21	»	» (100)
Luxembourg	113,30	»	» (99)
France	112,39	»	» (98)
Belgique	104,42	»	» (91)
Italie	86,65	»	» (76)

D'une manière générale, quelle que soit la formule de calcul utilisée et la notion de coût retenue, on constate que les coûts moyens sont systématiquement plus élevés dans la branche des industries extractives que dans les industries manufacturières prises dans leur ensemble. Par contre, les chiffres correspondants pour l'industrie du bâtiment et génie civil sont tantôt plus élevés et tantôt plus faibles.

A quelques rares exceptions près, c'est dans la fabrication de chaussures, d'articles d'habillement et de literie que les coûts unitaires sont les plus faibles. Par contre, les charges salariales les plus élevées sont enregistrées le plus souvent dans les mines de houille, les mines de fer et dans l'industrie du pétrole.

On constate par ailleurs, une fois de plus, que ce sont les industries où la main-d'œuvre féminine est faible ou inexistante qui supportent les charges les plus lourdes.

Die nach Betriebsgrößen angeordneten Ergebnisse bestätigen die Tendenz zur Vergrößerung der Gesamtkosten mit wachsender Betriebsgröße; diese Korrelation ist jedoch weder in allen Ländern noch in allen Industriezweigen gleich stark.

Die Spannweite und die Verteilung der Durchschnittskosten nach Industrien innerhalb jeden Landes variieren nach den einzelnen Kostenkategorien. Von einigen Ausnahmen abgesehen, ist die Streuung bei den Angestelltenkosten geringer als bei den Kosten für die Arbeiter. Im allgemeinen ist der Streuungsbereich der Kosten in Deutschland viel enger als in den übrigen Ländern und besonders als in Frankreich.

Was die Struktur der Arbeitskosten angeht, haben sich für 1966 die nationalen Besonderheiten, die bei früheren Erhebungen schon festgestellt werden konnten, im großen ganzen bestätigt. Für die Industrie insgesamt betragen die direkten Kosten (Direktlohn für tatsächlich geleistete Arbeit und Prämien und Gratifikationen + Entlohnung für nicht geleistete Tage + Naturalleistungen) in Deutschland und in Luxemburg 83 bis 84 v.H. der Gesamtkosten (Arbeiter + Angestellte); diese Anteilsätze vermindern sich in den Niederlanden und in Belgien auf 79 v.H. und in Italien und in Frankreich auf 71 bis 72 v.H.; der relative Anteil der indirekten Aufwendungen und insbesondere der Arbeitgeberbeiträge zur Sozialversicherung ist daher in den beiden letztgenannten Ländern besonders hoch.

Die jährliche Dauer der tatsächlich geleisteten Arbeit der Arbeiter schließlich ist im allgemeinen in Frankreich länger als in allen übrigen Ländern. Danach kommen in abnehmender Reihenfolge Luxemburg, die Niederlande, Belgien, Italien und Deutschland. In diesem letzten Land ist die Zahl der Arbeitsstunden um 10 v.H. geringer als in Frankreich. Auch die tarifliche oder betriebsübliche Arbeitsdauer der Angestellten ist in Frankreich am längsten. Indessen sind hier die Abstände gegenüber den übrigen Ländern nicht ebenso stark wie bei der Arbeitsdauer der Arbeiter.

Alle in diesem Bericht gesammelten und aufbereiteten Informationen beziehen sich auf Durchschnittswerte (Durchschnittskosten, Durch-

Les résultats par taille d'établissement confirment la tendance à l'accroissement du coût global en fonction de l'importance des établissements, cette corrélation n'étant toutefois pas aussi forte dans tous les pays ni dans toutes les industries.

L'éventail et la distribution des coûts moyens par industrie à l'intérieur de chaque pays varie selon les différentes catégories de coût. A quelques exceptions près, la dispersion est plus faible pour les coûts des employés que pour les coûts des ouvriers. En général, l'éventail des coûts est beaucoup plus resserré en Allemagne que dans les autres pays et surtout qu'en France.

Pour ce qui concerne la structure des coûts de la main-d'œuvre, les particularités nationales constatées lors des enquêtes précédentes ont grosso modo été confirmées pour 1966. Pour l'ensemble de l'industrie, le coût direct (salaire direct pour travail effectif et primes et gratifications + rémunérations pour journées non ouvrées + avantages en nature) représente en Allemagne et au Luxembourg, de 83 à 84 % du coût total (ouvriers + employés); ces pourcentages descendent aux Pays-Bas et en Belgique, à 79 % et en Italie et en France de 71 à 72 %; la part relative des charges indirectes et notamment des contributions patronales à la sécurité sociale est donc particulièrement élevée dans ces deux derniers pays.

Enfin, la durée annuelle du travail effectif des ouvriers est en général plus longue en France que partout ailleurs. Après, viennent dans l'ordre, le Luxembourg, les Pays-Bas, la Belgique, l'Italie et l'Allemagne. Dans ce dernier pays, le nombre d'heures de travail est de 10 % inférieur à ce qu'il est en France. Pour la durée conventionnelle ou usuelle des employés, c'est également en France que le nombre d'heures de travail est le plus élevé. Toutefois, les écarts avec les autres pays ne sont pas dans ce cas aussi importants que pour la durée du travail des ouvriers.


Toutes les informations rassemblées et exploitées dans ce rapport n'ont trait qu'à des valeurs moyennes (coûts moyens, effectifs moyens et durée

schnittsbelegschaftszahlen und durchschnittliche Arbeitsdauer). Aus diesem Grunde können die darin enthaltenen Angaben erfreulicherweise verglichen werden — wenigstens was die Arbeiter betrifft — mit den Ergebnissen der ersten gemeinschaftlichen Erhebung über Struktur und Verteilung der Löhne in der Industrie, die für den Monat Oktober 1966 durchgeführt worden ist. Die Ergebnisse dieser Erhebung, deren Veröffentlichung übrigens das Statistische Amt in einer Sonderreihe vornimmt, liefern gerade wertvolle Hinweise über die Schwankung der Löhne in Abhängigkeit von der Beschäftigtenstruktur, über den bestehenden Zusammenhang zwischen den Lohnniveaus und den individuellen Merkmalen der Arbeiter (Alter, Geschlecht, Qualifikation, Dauer der Unternehmenszugehörigkeit usw.) und über die Verteilung der individuellen Löhne um die Mittelwerte. Ein solcher Vergleich wird insbesondere ermöglicht durch die Anwendung der gleichen Systematik der Wirtschaftszweige bei der Aufbereitung.

Eine Wiederholung der vorliegenden Erhebung über die Arbeitskosten in der Industrie ist bereits beschlossen; sie wird im Jahre 1970 stattfinden und sich auf die Arbeitgeberaufwendungen an Löhnen, Gehältern und Nebenkosten in der Industrie einschließlich Energiewirtschaft und Wasserversorgung für das Jahr 1969 beziehen. Damit wird es möglich, nicht nur die Kostenunterschiede, sondern auch die für alle Industrien der Mitgliedsländer der Europäischen Gemeinschaften eingetretene Entwicklung zu bewerten. .

moyenne du travail). C'est pourquoi les données qu'il contient pourront être heureusement rapprochées, du moins pour ce qui concerne les ouvriers, des résultats de la première enquête communautaire sur la structure et la répartition des salaires dans l'industrie qui a porté sur le mois d'octobre 1966. Les résultats de cette enquête, dont l'Office statistique poursuit par ailleurs la publication dans une série spéciale, fournissent précisément des indications précieuses sur la variation des salaires en fonction de la structure de la main-d'œuvre, sur les relations existant entre les niveaux des salaires et les caractéristiques individuelles des ouvriers (âge, sexe, qualification, ancienneté dans l'entreprise, etc.) et sur la distribution des salaires individuels autour des valeurs moyennes. Ce rapprochement a notamment été facilité par l'adoption, pour l'exploitation, d'une nomenclature des industries identiques.

Enfin, il a d'ores et déjà été décidé que la répétition de la présente enquête sur le coût de la main-d'œuvre dans l'industrie aurait lieu en 1970 et porterait sur les dépenses en salaires et en charges patronales dans l'industrie y compris la production d'électricité, gaz et eau, en 1969. Elle permettra donc d'apprécier cette fois non seulement les différences de niveaux, mais encore l'évolution intervenue pour l'ensemble des industries des pays membres des Communautés européennes.



|

Anhang

Annexe



Erhebungsfragebogen

Dieser Fragebogen ist das „Gemeinschaftsmodell“ des Erhebungsbogens. Die in den einzelnen Ländern bei der Erhebung verwendeten Formulare wiesen davon einige Abänderungen auf; sie mußten nämlich von den nationalen statistischen Behörden den örtlichen Gepflogenheiten und der nationalen Terminologie angepaßt werden.

Questionnaire de l'enquête

Ce questionnaire est le « modèle communautaire » du questionnaire d'enquête. Les questionnaires effectivement utilisés dans les différents pays ont été présentés quelque peu différemment; en effet, ils ont dû être adaptés par les services nationaux de statistique pour tenir compte des habitudes et de la terminologie locale.

EUROPÄISCHE WIRTSCHAFTSGEMEINSCHAFT

Kommission

Statistisches Amt der Europäischen Gemeinschaften

Stempel des nationalen statistischen Amtes:

ERHEBUNGSFRAGEBOGEN

**Aufwendungen für Löhne, Gehälter und Nebenkosten
Jahr 1966**

Industriezweig:

.....

Name und Anschrift des Betriebes:

.....

Tel.:

COMMUNAUTÉ ÉCONOMIQUE EUROPÉENNE

Commission

Office statistique des Communautés européennes

Cachet de l'Institut national de statistique :

QUESTIONNAIRE D'ENQUÊTE

Dépenses en salaires et en charges patronales afférentes

Année 1966

Branche industrielle :

.....

Nom et adresse de l'établissement :

.....

Tél. :

A. Aufwendungen für Löhne, Gehälter und Nebenkosten 1966

Art der Aufwendungen	Zelle	Betrag in (Landeswährung)	
		Arbeiter	Angestellte
I. Löhne und Gehälter für tatsächlich geleistete Arbeit			
— Direktlohn für normale Arbeitszeit und für Überstunden; bei jeder Löhnung gezahlte Prämien und Gratifikationen	1
— Sonstige Prämien und Gratifikationen (die nicht bei jeder Löhnung gezahlt werden) . .	2
— Aufwendungen aufgrund des Gesetzes zur Förderung der Vermögensbildung der Arbeitnehmer (Deutschland)	3
Insgesamt : Gruppe I (Zeilen 1 + 2 + 3) . .	4
II. Entlohnung für nicht gearbeitete Tage			
— Bezahlter Urlaub und Entschädigung für nicht genommenen Urlaub	5
— Urlaubsgeld	6
— Feiertage und andere bezahlte Ausfalltage .	7
— Entlassungsentschädigungen und Entschädigungen für nicht eingehaltene Kündigungsfrist	8
Insgesamt: Gruppe II (Zeilen 5 + 6 + 7 + 8)	9
III. Arbeitgeberbeiträge zur sozialen Sicherheit und Familienzulagen			
<i>a) Gesetzliche Beiträge:</i>			
— Kranken-, Mutterschafts- und Invaliditätsversicherung	10
— Altersversicherung	11
— Garantierter Lohn und Gehalt im Krankheitsfall	12
— Arbeitslosenversicherung	13
— Verdienstaugleichkasse (Italien)	14
— Versicherung gegen Arbeitsunfälle und Berufskrankheiten	15
— Familienbeihilfen	16
— Sonstige	17
<i>b) Tarifliche, vertragliche oder freiwillige Aufwendungen:</i>			
— Versicherungen des Unternehmens oder der Branche	18
— zusätzliches System der Altersversicherung und der Vorsorge	19
— garantierte vertragliche oder freiwillig gewährte Löhne und Gehälter	20
— zusätzliche Arbeitslosenversicherung (Frankreich)	21

A. Dépenses en salaires et en charges patronales afférentes en 1966

Nature des dépenses	Ligne	Montant en (monnaie nationale)	
		Ouvriers	Employés
I. Salaire lié au travail effectif			
— Salaire direct pour heures normales et supplémentaires; primes et gratifications versées à l'occasion de chaque paie	1
— Autres primes et gratifications (non versées à l'occasion de chaque paie)	2
— Versements d'après la loi de l'encouragement à la formation de capitaux des travailleurs (Allemagne)	3
Total : Groupe I (lignes 1 + 2 + 3)	4
II. Rémunérations payées pour des journées non ouvrées			
— Congés payés et indemnités pour congés non pris	5
— Primes de vacances	6
— Jours fériés et autres jours chômés payés	7
— Indemnités de licenciement et de préavis non pris	8
Total : Groupe II (lignes 5 + 6 + 7 + 8)	9
III. Charges de sécurité sociale et d'allocations familiales supportées par l'établissement			
<i>a) Charges légales :</i>			
— assurances maladie, maternité, invalidité	10
— vieillesse	11
— salaire garanti en cas de maladie	12
— assurances chômage	13
— caisse d'intégration des gains (Italie)	14
— assurances accidents du travail et maladies professionnelles	15
— allocations familiales	16
— autres	17
<i>b) Charges conventionnelles, contractuelles ou bénévoles :</i>			
— mutuelles d'entreprises ou d'industrie	18
— régimes complémentaires de retraite et de prévoyance	19
— salaire garanti contractuel ou bénévole	20
— régime complémentaire d'assurance chômage (France)	21

Art der Aufwendungen	Zeile	Betrag in (Landeswahrung)	
		Arbeiter	Angestellte
— tarifliche, vertragliche oder freiwillige Familienzulagen und andere zusatzliche Familienbeihilfen	22
— Sonstige	23
Insgesamt: Gruppe III (Zeilen 10 + 11 + 12 + 13 + 14 + 15 + 16 + 17 + 18 + 19 + 20 + 21 + 22 + 23)	24
IV. Naturalleistungen und entsprechende Ausgleichsentschadigungen			
— Wohnung, Wohnungsentschadigung und Zahlungen an den Wohnbaufonds	25
— sonstige Naturalleistungen (Kohle, Gas, Elektrizitat, Getranke, Verpflegung, Schuhe, Kleidung usw.) oder entsprechende Ausgleichsentschadigungen	26
Insgesamt: Gruppe IV (Zeilen 25 + 26)	27
V. Sonstige Ausgaben sozialen Charakters			
— Verschiedene Aufwendungen			
direkte Zahlungen	28
indirekte Zahlungen	29
— Aufwendungen nach dem Gesetz uber Schwerbeschadigte (Deutschland BR)	30
Insgesamt: Gruppe V (Zeilen 28 + 29 + 30)	31
VI. Kosten der Personalbeforderung	32
VII. Kosten der Berufsausbildung			
— Kosten der Berufsausbildung ohne Entlohnung fur Lehrlinge	33
— Entlohnung fur Lehrlinge	34
Insgesamt: Gruppe VII (Zeilen 33 + 34)	35
VIII. Steuern und Gebuhren sozialer Art			
— Pauschalzahlung von 5 v.H. auf Lohne und Gehalter (Frankreich)	36
— GESCAL (Italien)	37
Gesamtsumme der Aufwendungen (Zeilen 4 + 9 + 24 + 27 + 31 + 32 + 35 + 36 oder 37)	38

Nature des dépenses	Ligne	Montant en (monnaie nationale)	
		Ouvriers	Employés
— allocations familiales conventionnelles, contractuelles ou bénévoles et autres suppléments familiaux	22
— autres	23
Total : Groupe III (lignes 10 + 11 + 12 + 13 + 14 + 15 + 16 + 17 + 18 + 19 + 20 + 21 + 22 + 23)	24
IV. Avantages en nature et indemnités compensatrices correspondantes			
— logement, indemnité de logement et versements au fonds de construction	25
— autres avantages en nature (charbon, gaz, électricité, boisson, nourriture, chaussures, vêtements, etc.) ou indemnités compensatrices correspondantes	26
Total : Groupe IV (lignes 25 + 26)	27
V. Autres dépenses à caractère social			
— charges diverses			
versements directs	28
versements indirects	29
— charges d'après la loi sur les mutilés (Allemagne R.F.)	30
Total : Groupe V (lignes 28 + 29 + 30)	31
VI. Frais de transport du personnel	32
VII. Frais de formation professionnelle			
— frais de formation professionnelle, à l'exclusion des rémunérations des apprentis	33
— rémunérations des apprentis	34
Total : Groupe VII (lignes 33 + 34)	35
VIII. Impôts et taxes à caractère social			
— Versement forfaitaire de 5 % sur les salaires (France)	36
— GESCAL (Italie)	37
Total des dépenses (lignes 4 + 9 + 24 + 27 + 31 + 32 + 35 + 36 ou 37)	38

B. Arbeitsdauer und Zahl der eingeschriebenen Beschäftigten 1966


Arbeitsstunden	Zelle	Zahl der Stunden
Arbeiter Anzahl der von den Arbeitern im Laufe des Jahres geleisteten normalen Arbeitsstunden und Überstunden (mit Ausnahme der Arbeitsstunden jener Arbeiter, deren Löhne in den Gruppen I und II nicht enthalten sind)	39
Angestellte Durchschnittliche jährliche Zahl der Arbeitsstunden je Angestelltem (tarifliche oder betriebsübliche Arbeitszeit)	40

Eingeschriebene Beschäftigte	Zelle	Arbeiter			Angestellte		
		M.	F.	Insges.	M.	F.	Insges.
Anzahl der eingeschriebenen Personen	41
Anzahl der Lehrlinge	42

B. Durée du travail et effectifs inscrits en 1966

Heures de travail	Ligne	Nombre d'heures
<i>Ouvriers</i> Nombre d'heures de travail normales et supplémentaires effectuées par les ouvriers au cours de l'année (à l'exclusion des heures des ouvriers dont les salaires n'ont pas été compris dans les groupes I et II)	39
<i>Employés</i> Nombre moyen annuel d'heures de travail par employé (durée conventionnelle ou usuelle)	40

Effectifs inscrits	Ligne	Ouvriers			Employés		
		M.	F.	Total	M.	F.	Total
Nombre de personnes inscrites	41
Nombre d'apprentis	42



II

Anhang

Annexe

Mit der allgemeinen Vorbereitung der Erhebung
über die Löhne in den Industrien der
EWG 1966 beauftragte Arbeitsgruppe

Groupe de travail chargé de la
préparation générale de l'enquête
sur les salaires dans les industries
de la C.E.E. - 1966

Vorsitzender:
Président : M. GAVANIER

Sekretär:
Secrétaire : M. RONCHETTI

Regierungsvertreter:

Représentants gouvernementaux :

Deutschland (BR)

die Herren BERIE
VON DER DECKEN
KLOSS

Bundesministerium für Arbeit und Sozialordnung
Statistisches Bundesamt
Statistisches Bundesamt
Bonn
Wiesbaden
Wiesbaden

France

MM. DE CASTELNAU
DE FOUCHIER
GOGUEL

Ministère du travail et de la sécurité sociale
Ministère du travail et de la sécurité sociale
Institut National de la Statistique et des Études
Économiques
Paris
Paris
Paris

PADIEU

Institut National de la Statistique et des Études
Économiques
Paris

RUAULT

Institut National de la Statistique et des Études
Économiques
Paris

Italia

Signori EVANGELISTA
LENZI
DE NICOLA
VITERBO

Istituto Centrale di Statistica
Ministero del Lavoro e della Previdenza Sociale
Istituto Centrale di Statistica
Istituto Centrale di Statistica
Roma
Roma
Roma
Roma

Nederland

HH. VAN DEN BRINK
DE KORTE
LAMBERT

Centraal Bureau voor de Statistiek
Ministerie voor Sociale Zaken
Ministerie voor Sociale Zaken
Den Haag
Den Haag
Den Haag

Belgique-België

MM. DE KIMPE	Institut National de Statistique	Bruxelles
DEBOO	Ministère du travail et de l'emploi	Bruxelles
JURISSE	Institut National de Statistique	Bruxelles
PRINCEN	Ministère du travail et de l'emploi	Bruxelles
THUNISSEN	Ministère du travail et de l'emploi	Bruxelles

Luxembourg

MM. BIRGET	Service Central de la Statistique et des Études Économiques	Luxembourg
WEBER	Ministère du Travail	Luxembourg

Union der Industrien der Europäischen Gemeinschaft :

Union des industries de la Communauté européenne :

MM. BOURSIER	Confédération nationale du Patronat français	Paris
CASTIN	Secrétariat de l'U.N.I.C.E.	Bruxelles
FOKKER	Centraal Sociaal Werkgevers Verbond	Den Haag
HUSMANN	Bundesvereinigung der deutschen Arbeitgeberverbände	Köln
LÄGE	Bundesvereinigung der deutschen Arbeitgeberverbände	Köln
LEIDI	Confederazione Generale dell'Industria Italiana	Roma
VAN LIEFFERINGE	Fédération des industries belges	Bruxelles
WAGNER	Fédération des industriels luxembourgeois	Luxembourg

Europäische Gewerkschaften:


Syndicats européens :

MM. BEYKIRCH	Deutscher Gewerkschaftsbund	Düsseldorf
VAN BIJSTERVEELD	I.B.C.G. - C.I.S.C.	Bruxelles
BRAUN	I.B.F.G. - C.I.S.L.	Bruxelles
DEFOSSEZ	Confédération des syndicats chrétiens	Bruxelles
DELMARRE	Confédération générale du Travail - F.O.	Paris
VAN GREUNSVEN	N.K.V.	Utrecht
VAN HAAREN	N.K.V.	Utrecht
LOUET	Confédération générale du Travail - F.O.	Paris
VAN PEBORGH	Fédération générale du Travail de Belgique	Bruxelles
RASSCHAERT	I.B.F.G. - C.I.S.L.	Bruxelles
VALCAVI	Confederazione Italiana Sindacati Liberi	Roma
VERECKEN	I.C.V.	Bruxelles

Unabhängiger Sachverständiger:

Expert indépendant :


Sig. VANNUTELLI	Istituto per la Ricostruzione industriale	Roma
-----------------	---	------





Statistischer Anhang


Annexe statistique



TEIL
PARTIE **A**

Allgemeine Ergebnisse

Résultats généraux



Verzeichnis der Tabellen

Tab. 1 Von der Erhebung erfaßte Arbeiter und Angestellte	68-69
Tab. 2 Zahl der Betriebe im Erhebungsbereich	72-73
Tab. 3 Zahl der Arbeiter im Erhebungsbereich, nach Größenklassen der Unternehmen	
— Deutschland (BR)	76-77
— Frankreich	80-81
— Italien	84-85
— Niederlande	88-89
— Belgien	92-93
— Luxemburg	96-97
Zahl der Angestellten im Erhebungsbereich, nach Größenklassen der Unternehmen	
— Deutschland (BR)	100-101
— Frankreich	104-105
— Italien	108-109
— Niederlande	112-113
— Belgien	116-117
— Luxemburg	120-121
Tab. 4 Durchschnittliche jährliche Arbeitszeit	
— je Arbeiter	124-125
— je Angestellten	128-129
Tab. 5 Gesamtbetrag der Arbeitgeberaufwendungen an Löhnen und Nebenkosten je Stunde, Arbeiter	132-133
Tab. 6 Gesamtbetrag der Arbeitgeberaufwendungen an Gehältern und Nebenkosten je Monat, Angestellte	136-137
Tab. 7 Gesamtbetrag der Arbeitgeberaufwendungen an Löhnen, Gehältern und Nebenkosten je Stunde, Arbeiter + Angestellte	140-141
Tab. 8 Direkte Kosten in v.H. der Gesamtaufwendungen für die Arbeiter und die Angestellten	144-145

Liste des tableaux

Tab. 1 Taux de couverture des ouvriers et des employés retenus dans l'enquête
Tab. 2 Nombre d'établissements couverts par l'enquête
Tab. 3 Nombre d'ouvriers couverts par l'enquête, par taille d'entreprises
— Allemagne (R.F.)
— France
— Italie
— Pays-Bas
— Belgique
— Luxembourg
Nombre d'employés couverts par l'enquête, par taille d'entreprises
— Allemagne (R.F.)
— France
— Italie
— Pays-Bas
— Belgique
— Luxembourg
Tab. 4 Moyenne annuelle de la durée du travail
— par ouvrier
— par employé
Tab. 5 Montant horaire des dépenses totales en salaires et en charges patronales afférentes, ouvriers
Tab. 6 Montant mensuel des dépenses totales en salaires et en charges patronales afférentes, employés
Tab. 7 Montant horaire des dépenses totales en salaires et en charges patronales afférentes, ouvriers + employés
Tab. 8 Coûts directs en pourcent de la charge totale pour les ouvriers et les employés

TAB. 1

Von der Erhebung erfaßte Arbeiter (a) und Angestellte (b)
in v.H. aller Arbeiter und aller Angestellten der betreffenden Industrien

1966

(einschließlich Lehrlinge)

N.I.C.E.	Industriezweige	Deutschland (BR)	France (¹)		Italia (¹)	
		a + b	a	b	a	b
1100	Feste Brennstoffe	.	.	.	88	71
	<i>darunter :</i>					
1111	Steinkohle
1200	Erzbergbau	75
	<i>darunter :</i>					
1210	Eisenerzbergbau
1300	Erdöl und Erdgas	100	.	.	58	68
1400	Baumaterial	48	31	29	14	13
1900	Sonstige Mineralien und Torf	94	88	89	70	67
1	Bergbau und Gewinnung von Steinen und Erden
2000	Öle und Fette	97	90	99	15	14
2009	Nahrungs- und Genußmittel	41	71	69	57	52
2100	Getränke	74	73	74	55	52
2200	Tabakwaren	93	100	100	.	.
2300	Textilgewerbe	89	84	82	76	66
	<i>darunter :</i>					
2320	Wolle	94	91	90	.	.
2330	Baumwolle	98	94	88	.	.
2400	Schuhe, Bekleidung und Bettwaren	67	74	71	53	52
	<i>darunter :</i>					
2410	Schuhe	73	82	85	.	.
2500	Holz- und Korkverarbeitung	44	46	52	21	22
2600	Holzmöbel	60	48	48	35	39
2700	Papier und Pappe	94	83	80	75	71
2800	Druckerei, Verlagsgewerbe, usw.	67	67	69	59	68
2900	Leder	71	63	65	43	43
3000	Gummi, Kunststoff, Chemiefasern	89	81	76	89	86
	<i>darunter :</i>					
3010	Gummi und Asbest	92	90	86	.	.
3020	Kunststoff	81	61	51	.	.
3030	Chemiefasern	100	100	99	.	.
3100	Chemische Erzeugnisse	94	84	81	88	75
	<i>darunter :</i>					
3110	Chemische Grundstoffe	99	93	92	.	.

(¹) Fußnoten siehe nächste Seite.

TAB. 1

Taux de couverture des ouvriers (a) et des employés (b) retenus dans l'enquête
en % des effectifs totaux en ouvriers et en employés des industries considérées

1966

(apprentis inclus)

Nederland		Belgique-België		Luxembourg		Branches d'industrie	N.I.C.E.
a	b	a	b	a	b		
100	100	100	.	—	—	Combustibles solides	1100
.	.	100	.	—	—	<i>dont :</i> Houille	1111
—	—	—	—	96	100	Minerais métalliques	1200
—	—	—	—	96	100	<i>dont :</i> Minerai de fer	1210
100	100	—	—	—	—	Pétrole brut et gaz naturel	1300
70	75	65	.	51	76	Matériaux de construction	1400
80	90	—	.	—	—	Autres minéraux, tourbières	1900
.	Industries extractives	1
90	90	98	.	—	—	Corps gras	2000
77	75	37	.	32	.	Industries alimentaires	2009
83	86	82	.	65	65	Boissons	2100
100	100	90	.	.	.	Tabac	2200
93	97	88	.	.	.	Industrie textile	2300
98	100	100	.	.	.	<i>dont :</i> Laine	2320
97	98	93	.	.	.	Coton	2330
74	75	60	.	60	64	Chaussures, habillement, literie	2400
78	80	55	.	.	.	<i>dont :</i> Chaussures	2410
57	53	56	.	36	52	Bois et liège	2500
50	54	65	.	.	.	Meubles en bois	2600
84	84	87	.	—	—	Papier, articles en papier	2700
72	75	72	.	55	71	Imprimerie, édition, etc.	2800
56	52	61	.	.	.	Cuir	2900
93	90	85	.	96	95	Caoutchouc, matières plastiques, fibres artific. et synth.	3000
94	90	85	.	—	—	<i>dont :</i> Caoutchouc et amiante	3010
65	70	67	.	.	.	Matières plastiques	3020
100	100	100	.	.	.	Fibres artificielles et synthétiques	3030
90	91	95	.	46	51	Industrie chimique	3100
95	96	100	.	.	.	<i>dont :</i> Produits chimiques de base	3110

(a) Pour les notes, voir page suivante.

(Fortsetzung TAB. 1)

N.I.C.E.	Industriezweige	Deutschland (BR)	France (1)		Italia (2)	
		a + b	a	b	a	b
3200	Mineralölverarbeitung	98	87	88	99	82
3300	Nichtmetallische Mineralerzeugnisse	79	74	71	58	56
	<i>darunter :</i>					
3320	Glas	87	88	85	.	.
3341	Zement	99	95	86	.	.
3400	Eisen- und Metallerzeugung	98	.	.	91	82
	<i>darunter :</i>					
3409	Eisen- und Stahlindustrie	99
3440	NE-Metalle	98	96	91	.	.
3450	Gießereien	93	87	89	.	.
3500	Metallerzeugnisse	76	65	69	52	51
	<i>darunter :</i>					
3530	Stahl- und Leichtmetallkonstruktionen	77	81	82	.	.
3600	Maschinenbau	91	84	83	82	87
	<i>darunter :</i>					
3610	Landwirtschaftliche Maschinen und Ackerschlepper	87	88	88	.	.
3630	Werkzeugmaschinen und Zubehör	95	82	84	.	.
3700	Elektrotechnische Erzeugnisse	94	85	87	85	83
3800	Fahrzeugbau	82	88	90	73	66
	<i>darunter :</i>					
3810	Schiffbau	95	85	90	.	.
3831	Kraftwagen	99	100	100	.	.
3860	Luftfahrzeugbau	99	99	100	.	.
3900	Sonstige verarbeitende Gewerbe	71	68	71	67	65
2 + 3	Verarbeitendes Gewerbe
4	Baugewerbe	52	61	68	27	34
1 — 4	INDUSTRIE INSGESAMT

(1) In v.H. der Arbeiter und der Angestellten der Betriebe mit mindestens 10 beschäftigten Arbeitnehmern. Die Beschäftigtenzahl dieser Betriebe macht im Durchschnitt 87 v.H. aller Beschäftigten der Industrie aus; dieser Prozentsatz schwankt zwischen 74 v.H. für die NICE-Gruppen 2000, 2009 und 2100 zusammen (Öl und Fette, Nahrungsmittel, Getränke) und 97 v.H. für die NICE-Gruppe 3700 (Elektrotechnische Erzeugnisse).

(2) Gegenüber den Angaben aus der Beschäftigtenstatistik für April 1966.

(suite TAB. 1)

Néerland		Belgique-België		Luxembourg		Branches d'industrie	N.I.C.E.
a	b	a	b	a	b		
100	100	100	.	—	—	Pétrole	3200
70	68	85	.	87	81	Produits minéraux non métalliques	3300
						<i>dont :</i>	
90	90	90	.	—	—	Verre	3320
100	100	100	.	.	.	Ciment	3341
96	95	83	.	92	85	Métaux ferreux et non ferreux	3400
						<i>dont :</i>	
100	100	100	.	93	86	Sidérurgie	3409
95	93	90	.	—	—	Métaux non ferreux	3440
90	90	96	.	.	.	Fonderies de métaux	3450
78	83	79	.	51	42	Ouvrages en métaux	3500
						<i>dont :</i>	
73	75	81	.	.	.	Construction métallique	3530
80	94	83	.	57	83	Machines non électriques	3600
						<i>dont :</i>	
60	65	89	.	.	.	Machines et tracteurs agricoles	3610
74	70	92	.	.	.	Machines-outils et outillage pour machines	3630
97	98	100	.	.	.	Machines et fournitures électriques	3700
85	81	87	.	56	61	Matériel de transport	3800
						<i>dont :</i>	
89	95	91	.	—	—	Industrie navale	3810
100	100	100	.	—	—	Industrie automobile	3831
100	100	—	.	—	—	Industrie aéronautique	3860
72	85	63	.	.	.	Industries manufacturières diverses	3900
.	Industries manufacturières	2 + 3
52	70	49	.	35	56	Bâtiment et génie civil	4
.	ENSEMBLE DE L'INDUSTRIE	1 — 4

(¹) En % des ouvriers et des employés des établissements employant au moins 10 salariés. L'effectif de ces établissements représente en moyenne 87 % de l'ensemble des salariés de l'industrie; ce pourcentage varie d'un minimum de 74 % pour l'ensemble des activités N.I.C.E. 2000, 2009, 2100 (corps gras, industries alimentaires, boissons) à un maximum de 97 % pour l'activité N.I.C.E. 3700 (machines et fournitures électriques).

(²) Par rapport à la statistique de l'emploi pour avril 1966.

TAB. 2

Zahl der Betriebe im Erhebungsbereich
(Grundgesamtheit oder Angaben zur Grundgesamtheit hochgerechnet)

N.I.C.E.	Industriezweige	Deutschland (BR) (1)	France (2)	Italia
1100	Feste Brennstoffe	49	9	8
	<i>darunter:</i>			
1111	Steinkohle	36	9	.
1200	Erzbergbau	3	61	38
	<i>darunter:</i>			
1210	Eisenerzbergbau	2	47	.
1300	Erdöl und Erdgas	6	20	8
1400	Baumaterial	315	97	57
1900	Sonstige Mineralien und Torf	57	27	54
1	Bergbau und Gewinnung von Steinen und Erden	430	214	165
2000	Öle und Fette	35	37	30
2009	Nahrungs- und Genußmittel	1 476	1 265	751
2100	Getränke	702	242	173
2200	Tabakwaren	90	29	109
2300	Textilgewerbe	1 808	1 830	1 683
	<i>darunter:</i>			
2320	Wolle	233	265	321
2330	Baumwolle	336	410	405
2400	Schuhe, Bekleidung und Bettwaren	2 217	1 565	1 031
	<i>darunter:</i>			
2410	Schuhe	363	413	401
2500	Holz- und Korkverarbeitung	733	527	299
2600	Holzmöbel	972	248	320
2700	Papier und Pappe	676	512	299
2800	Druckerei, Verlagsgewerbe, usw.	989	557	249
2900	Leder	324	192	135
3000	Gummi, Kunststoff, Chemiefasern	693	452	286
	<i>darunter:</i>			
3010	Gummi und Asbest	198	192	118
3020	Kunststoff	470	226	143
3030	Chemiefasern	7	30	24
3100	Chemische Erzeugnisse	751	1 031	551
	<i>darunter:</i>			
3110	Chemische Grundstoffe	189	290	204

(*) Fußnoten siehe nächste Seite.

TAB. 2

Nombre d'établissements couverts par l'enquête
(Univers ou données extrapolées à l'univers)

Nederland	Belgique-België	Luxembourg	Branches d'industrie	N.I.C.E.
18	33	—	Combustibles solides	1100
			<i>dont :</i>	
16	28	—	Houille	1111
—	—	3	Minerais métalliques	1200
			<i>dont :</i>	
—	—	3	Minerai de fer	1210
.	—	—	Pétrole brut et gaz naturel	1300
14	41	3	Matériaux de construction	1400
4	—	—	Autres minéraux, tourbières	1900
39	74	6	Industries extractives	1
23	8	—	Corps gras	2000
743	137	10	Industries alimentaires	2009
57	92	9	Boissons	2100
41	27	.	Tabac	2200
350	568	.	Industrie textile	2300
			<i>dont :</i>	
62	106	.	Laine	2320
89	109	.	Coton	2330
519	403	8	Chaussures, habillement, literie	2400
			<i>dont :</i>	
89	65	.	Chaussures	2410
139	89	3	Bois et liège	2500
103	111	.	Meubles en bois	2600
153	93	—	Papier, articles en papier	2700
229	120	5	Imprimerie, édition, etc.	2800
43	29	—	Cuir	2900
118	72	7	Caoutchouc, matières plastiques, fibres artific. et synth.	3000
			<i>dont :</i>	
50	23	—	Caoutchouc et amiante	3010
38	39	.	Matières plastiques	3020
8	7	.	Fibres artificielles et synthétiques	3030
232	163	4	Industrie chimique	3100
			<i>dont :</i>	
72	37	.	Produits chimiques de base	3110

(*) Pour les notes, voir page suivante.

(Fortsetzung TAB. 2)

N.I.C.E.	Industriezweige	Deutschland (BR) ⁽¹⁾	France ⁽²⁾	Italia
3200	Mineralölverarbeitung	49	88	52
3300	Nichtmetallische Mineralerzeugnisse	1 210	758	1 016
	<i>darunter :</i>			
3320	Glas	183	114	175
3341	Zement	51	47	89
3400	Eisen- und Metallerzeugung	778	690	495
	<i>darunter :</i>			
3409	Eisen- und Stahlindustrie	264	212	211
3440	NE-Metalle	103	139	81
3450	Gießereien	411	339	203
3500	Metallerzeugnisse	2 841	1 666	1 029
	<i>darunter :</i>			
3530	Stahl- und Leichtmetallkonstruktionen	410	189	264
3600	Maschinenbau	2 832	1 366	914
	<i>darunter :</i>			
3610	Landwirtschaftliche Maschinen und Ackerschlepper	175	139	84
3630	Werkzeugmaschinen und Zubehör	532	232	167
3700	Elektrotechnische Erzeugnisse	1 341	958	499
3800	Fahrzeugbau	1 520	710	470
	<i>darunter :</i>			
3810	Schiffbau	93	130	71
3831	Kraftwagen	257	25	30
3860	Luftfahrzeugbau	23	116	16
3900	Sonstige verarbeitende Gewerbe	808	563	257
2 + 3	Verarbeitendes Gewerbe	22 845	15 286	10 648
4	Baugewerbe	8 010	3 568	1 701
1 — 4	INDUSTRIE INSGESAMT	31 285	19 068	12 513

⁽¹⁾ Für Deutschland handelt es sich um die Zahl der Unternehmen.

⁽²⁾ Für Frankreich handelt es sich um die hochgerechnete Zahl der Fragebogen, die aufbereitet worden sind. In bestimmten Fällen haben nämlich mehrere einem gleichen Unternehmen angehörende Betriebe einen einzigen Sammelfragebogen eingereicht, sodaß es nicht immer möglich war, die genaue Anzahl dieser Betriebe nach der Aufgliederung der NICE zu bestimmen.
Die hochgerechnete Gesamtzahl der Betriebe, deren Antworten (gesammelt oder einzeln) aufbereitet wurden, beläuft sich auf 19 666.

Nederland	Belgique-België	Luxembourg	Branches d'industrie	N.I.C.E.
6	6	—	Pétrole	3200
255	269	8	Produits minéraux non métalliques	3300
			<i>dont :</i>	
14	52	—	Verre	3320
2	13	.	Ciment	3341
99	243	6	Métaux ferreux et non ferreux	3400
			<i>dont :</i>	
43	43	3	Sidérurgie	3409
14	28	.	Métaux non ferreux	3440
42	172	.	Fonderies de métaux	3450
364	303	11	Ouvrages en métaux	3500
			<i>dont :</i>	
114	72	.	Construction métallique	3530
391	239	9	Machines non électriques	3600
			<i>dont :</i>	
17	12	.	Machines et tracteurs agricoles	3610
26	20	.	Machines-outils et outillage pour machines	3630
175	115	.	Machines et fournitures électriques	3700
310	148	16	Matériel de transport	3800
			<i>dont :</i>	
108	31	—	Industrie navale	3810
8	27	—	Industrie automobile	3831
—	—	—	Industrie aéronautique	3860
56	83	—	Industries manufacturières diverses	3900
4 406	3 318	102	Industries manufacturières	2 + 3
764	775	52	Bâtiment et génie civil	4
5 209	4 167	160	ENSEMBLE DE L'INDUSTRIE	1 — 4

(1) Pour l'Allemagne, il s'agit du nombre d'entreprises.

(2) Pour la France, il s'agit du nombre extrapolé de questionnaires ayant donné lieu à exploitation: en effet, dans certains cas, plusieurs établissements appartenant à une même entreprise ont fourni une réponse groupée sur un seul questionnaire et il n'a pas toujours été possible de donner le décompte de ces établissements par activité N.I.C.E.

Le nombre total extrapolé d'établissements dont les réponses (groupées ou non) ont été exploitées s'élève à 19 666.

Zahl der Arbeiter im Erhebungsbereich, nach Größenklassen der Unternehmen
(Grundgesamtheit oder Angaben zur Grundgesamtheit hochgerechnet)

Arbeiter

N.I.C.E.	Industriezweige	Größenklassen der Unternehmen		
		Beschäftigte		
		50-99	100-199	200-499
1100	Feste Brennstoffe	.	.	.
	<i>darunter :</i>			
1111	Steinkohle (a)	.	.	.
1200	Erzbergbau	.	.	.
	<i>darunter :</i>			
1210	Eisenerzbergbau	.	.	.
1300	Erdöl und Erdgas	.	.	.
1400	Baumaterial	10 159	6 176	7 424
1900	Sonstige Mineralien und Torf	1 306	1 300	1 637
1	Bergbau und Gewinnung von Steinen und Erden	.	.	.
2000	Öle und Fette	373	976	2 336
2009	Nahrungs- und Genußmittel	31 077	38 607	51 752
2100	Getränke	17 344	18 378	24 144
2200	Tabakwaren	1 303	2 873	4 735
2300	Textilgewerbe	33 955	52 616	101 681
	<i>darunter :</i>			
2320	Wolle	2 962	5 295	18 343
2330	Baumwolle	3 093	10 085	23 623
2400	Schuhe, Bekleidung und Bettwaren	51 318	67 226	93 428
	<i>darunter :</i>			
2410	Schuhe	6 768	13 350	14 717
2500	Holz- und Korkverarbeitung	21 570	20 288	20 565
2600	Holzmöbel	28 511	27 298	28 796
2700	Papier und Pappe	11 716	21 804	35 721
2800	Druckerei, Verlagsgewerbe, usw.	26 009	25 198	34 791
2900	Leder	9 539	8 331	11 846
3000	Gummi, Kunststoff, Chemiefasern	13 302	18 561	30 988
	<i>darunter :</i>			
3010	Gummi und Asbest	2 951	3 228	10 746
3020	Kunststoff	9 962	14 899	19 238
3030	Chemiefasern	.	.	.
3100	Chemische Erzeugnisse	10 806	16 485	25 195
	<i>darunter :</i>			
3110	Chemische Grundstoffe	1 705	3 356	8 308

(e) Fußnoten siehe nächste Seite.

Nombre d'ouvriers couverts par l'enquête, par tailles d'entreprises
(Univers ou données extrapolées à l'univers)

Ouvriers

Classes d'importance des entreprises		Alle Klassen Ensemble des classes	Branches d'industrie	N.I.C.E.
Salariés				
500-999	1000 <			
.	.	303 674	Combustibles solides	1100
.	.	275 844	<i>dont :</i> Houille (a)	1111
.	.	3 864	Minerais métalliques	1200
.	.	3 250	<i>dont :</i> Minerai de fer	1210
.	.	4 173	Pétrole brut et gaz naturel	1300
4 070 (1)	.	27 829	Matériaux de construction	1400
14 292 (1)	.	18 535	Autres minéraux, tourbières	1900
.	.	358 075	Industries extractives	1
7 502 (1)	.	11 187	Corps gras	2000
24 471	51 444	197 351	Industries alimentaires	2009
18 704	12 353	90 923	Boissons	2100
2 472	17 204	28 587	Tabac	2200
74 549	137 102	399 903	Industrie textile	2300
.	.	.	<i>dont :</i> Laine	2320
14 316	14 414	55 330	Coton	2330
22 569	57 252	116 622	Chaussures, habillement, literie	2400
40 907	80 447	333 326	<i>dont :</i> Chaussures	2410
9 320	28 357	72 512	Bois et liège	2500
13 501	5 713	81 637	Meubles en bois	2600
8 405	13 405	106 415	Papier, articles en papier	2700
21 318	44 735	135 294	Imprimerie, édition, etc.	2800
19 179	17 972	123 149	Cuir	2900
3 514	10 813	44 043	Caoutchouc, matières plastiques, fibres artific. et synth.	3000
19 927	108 870	191 648	<i>dont :</i> Caoutchouc et amiante	3010
10 347	65 894	93 166	Matières plastiques	3020
9 103	18 452	71 654	Fibres artificielles et synthétiques	3030
.	.	23 407	Industrie chimique	3100
20 059	212 903	285 448	<i>dont :</i> Produits chimiques de base	3110
8 126	180 809	202 304		

(*) Pour les notes, voir page suivante.

(Fortsetzung TAB. 3-O-D)

N.I.C.E.	Industriebranche	Größenklassen der Unternehmen		
		Beschäftigte		
		50-99	100-199	200-499
3200	Mineralölverarbeitung	672	185	1 351
3300	Nichtmetallische Mineralerzeugnisse	24 844	24 800	47 738
	<i>darunter :</i>			
3320	Glas	3 339	2 866	15 634
3341	Zement	679	2 074	4 166
3400	Eisen- und Metallerzeugung	12 916	17 147	36 187
	<i>darunter :</i>			
3409	Eisen- und Stahlindustrie	3 839	5 637	12 054
3440	NE-Metalle	1 579	1 908	5 352
3450	Gießereien	7 498	9 602	18 781
3500	Metallerzeugnisse	57 114	80 374	108 219
	<i>darunter :</i>			
3530	Stahl- und Leichtmetallkonstruktionen	7 593	9 576	12 139
3600	Maschinenbau	44 135	67 288	110 364
	<i>darunter :</i>			
3610	Landwirtschaftliche Maschinen und Ackerschlepper	2 464	3 880	7 379
3630	Werkzeugmaschinen und Zubehör	10 750	10 581	21 064
3700	Elektrotechnische Erzeugnisse	20 317	32 691	58 459
3800	Fahrzeugbau	24 668	24 820	33 190
	<i>darunter :</i>			
3810	Schiffbau	1 379	2 106	5 173
3831	Kraftwagen	1 591	3 388	4 050
3860	Luftfahrzeugbau	191	978 ⁽²⁾	
3900	Sonstige verarbeitende Gewerbe	15 828	22 007	22 551
2 + 3	Verarbeitendes Gewerbe	.	.	.
4	Baugewerbe	245 696	236 549	174 570
1 — 4	INDUSTRIE INSGESAMT	.	.	.

(a) Einschließlich Lehrlinge.

(1) 500 und mehr.

(2) 100-499.

Classes d'importance des entreprises		Alle Klassen Ensemble des classes	Branches d'industrie	N.I.C.E.
Salariés				
500-999	1000 <			
—	16 605	18 813	Pétrole	3200
37 120	108 202	242 704	Produits minéraux non métalliques	3300
			<i>dont :</i>	
13 246	31 534	66 669	Verre	3320
1 938	8 220	17 077	Ciment	3341
36 649	397 827	500 726	Métaux ferreux et non ferreux	3400
			<i>dont :</i>	
15 805	297 504	334 839	Sidérurgie	3409
8 295	48 317	65 451	Métaux non ferreux	3440
12 549	52 006	100 436	Fonderies de métaux	3450
75 288	106 939	427 934	Ouvrages en métaux	3500
			<i>dont :</i>	
9 936	17 161	56 405	Construction métallique	3530
84 541	281 175	587 503	Machines non électriques	3600
			<i>dont :</i>	
10 382	33 963	58 068	Machines et tracteurs agricoles	3610
20 268	28 334	90 997	Machines-outils et outillage pour machines	3630
64 084	407 833	583 434	Machines et fournitures électriques	3700
28 346	425 228	536 252	Matériel de transport	3800
			<i>dont :</i>	
6 625	41 579	56 862	Industrie navale	3810
5 858	317 705	332 592	Industrie automobile	3831
16 896 ⁽¹⁾		18 065	Industrie aéronautique	3860
22 260	53 005	135 651	Industries manufacturières diverses	3900
		5 061 928	Industries manufacturières	2 + 3
55 824	127 156	839 795	Bâtiment et génie civil	4
		6 259 798	ENSEMBLE DE L'INDUSTRIE	1 — 4

(a) Apprentis inclus.

⁽¹⁾ 500 et plus.⁽²⁾ 100-499.

Zahl der Arbeiter im Erhebungsbereich, nach Größenklassen der Betriebe
(Grundgesamtheit oder Angaben zur Grundgesamtheit hochgerechnet)

Arbeiter

N.I.C.E.	Industriezweige	Größenklassen der Betriebe		
		Beschäftigte		
		50-99	100-199	200-499
1100	Feste Brennstoffe	.	.	.
	<i>darunter :</i>			
1111	Steinkohle (a)	.	.	.
1200	Erzbergbau	.	.	.
	<i>darunter :</i>			
1210	Eisenerzbergbau	.	.	.
1300	Erdöl und Erdgas	27	46	488
1400	Baumaterial	4 709	1 994	997
1900	Sonstige Mineralien und Torf	751	1 256	1 584
1	Bergbau und Gewinnung von Steinen und Erden	.	.	.
2000	Öle und Fette	556	1 090	1 870
2009	Nahrungs- und Genußmittel	39 681	40 466	45 779
2100	Getränke	6 520	7 622	7 650
2200	Tabakwaren	.	.	—
2300	Textilgewerbe	43 394	70 071	93 880
	<i>darunter :</i>			
2320	Wolle	5 428	10 178	16 133
2330	Baumwolle	9 010	15 812	25 249
2400	Schuhe, Bekleidung und Bettwaren	46 236	56 246	75 167
	<i>darunter :</i>			
2410	Schuhe	11 760	14 218	19 759
2500	Holz- und Korkverarbeitung	21 207	14 532	12 684
2600	Holzmöbel	10 051	7 350	3 854
2700	Papier und Pappe	11 050	19 450	28 130
2800	Druckerei, Verlagsgewerbe, usw.	13 906	14 168	16 136
2900	Leder	6 646	5 544	5 979
3000	Gummi, Kunststoff, Chemiefasern	10 902	15 718	23 530
	<i>darunter :</i>			
3010	Gummi und Asbest	3 794	5 720	11 974
3020	Kunststoff	7 108	9 923	10 727
3030	Chemiefasern	—	.	.
3100	Chemische Erzeugnisse	17 317	29 071	30 566
	<i>darunter :</i>			
3110	Chemische Grundstoffe	3 452	8 906	10 886

(e) Fußnoten siehe nächste Seite.

Nombre d'ouvriers couverts par l'enquête, par tailles d'établissements
(Univers ou données extrapolées à l'univers)

Ouvriers

Classes d'importance des établissements		Alle Klassen Ensemble des classes	Branches d'industrie	N.I.C.E.
Salariés				
500-999	1000 <			
	144 362	144 362	Combustibles solides	1100
			<i>dont :</i>	
	144 362	144 362	Houille (a)	1111
		15 494	Minerais métalliques	1200
			<i>dont :</i>	
	13 224	13 224	Minerai de fer	1210
378	551	1 490	Pétrole brut et gaz naturel	1300
—	—	7 700	Matériaux de construction	1400
401	8 985	12 977	Autres minéraux, tourbières	1900
		182 023	Industries extractives	1
385	1 435	5 336	Corps gras	2000
19 291	4 963	150 180	Industries alimentaires	2009
3 061	1 173	26 026	Boissons	2100
—		8 639	Tabac	2200
54 163	41 131	302 639	Industrie textile	2300
			<i>dont :</i>	
10 698	12 829	55 266	Laine	2320
17 163	12 259	79 493	Coton	2330
21 735	9 349	208 733	Chaussures, habillement, literie	2400
			<i>dont :</i>	
7 132	8 296	61 165	Chaussures	2410
4 168	1 199	53 790	Bois et liège	2500
2 246	—	23 501	Meubles en bois	2600
15 661	6 708	80 999	Papier, articles en papier	2700
9 109	13 153	66 472	Imprimerie, édition, etc.	2800
3 956	—	22 125	Cuir	2900
15 474	53 636	119 260	Caoutchouc, matières plastiques, fibres artific. et synth.	3000
			<i>dont :</i>	
10 338	29 246	61 072	Caoutchouc et amiante	3010
3 764	691	32 213	Matières plastiques	3020
—		24 127	Fibres artificielles et synthétiques	3030
29 193	34 242	140 389	Industrie chimique	3100
			<i>dont :</i>	
14 369	23 879	61 492	Produits chimiques de base	3110

(e) Pour les notes, voir page suivante.

(Fortsetzung TAB. 3-O-F)

N.I.C.E.	Industriezweige	Größenklassen der Betriebe		
		Beschäftigte		
		50-99	100-199	200-499
3200	Mineralölverarbeitung	1 419	1 770	1 684
3300	Nichtmetallische Mineralerzeugnisse	25 035	28 458	32 336
	<i>darunter:</i>			
3320	Glas	1 844	2 114	8 074
3341	Zement	135	3 408	4 345
3400	Eisen- und Metallerzeugung	.	.	.
	<i>darunter:</i>			
3409	Eisen- und Stahlindustrie (b)	.	.	.
3440	NE-Metalle	2 286	3 322	11 593
3450	Gießereien	7 794	10 415	20 139
3500	Metallerzeugnisse	49 803	58 251	66 459
	<i>darunter:</i>			
3530	Stahl- und Leichtmetallkonstruktionen	5 396	8 508	7 527
3600	Maschinenbau	30 642	36 340	48 883
	<i>darunter:</i>			
3610	Landwirtschaftliche Maschinen und Ackerschlepper	3 024	5 027	5 223
3630	Werkzeugmaschinen und Zubehör	6 100	4 802	7 417
3700	Elektrotechnische Erzeugnisse	19 222	27 523	49 569
3800	Fahrzeugbau	19 028	16 790	37 786
	<i>darunter:</i>			
3810	Schiffbau	3 430	3 199	9 678
3831	Kraftwagen	—	—	.
3860	Luftfahrzeugbau	972	3 039	5 710
3900	Sonstige verarbeitende Gewerbe	17 973	15 743	16 857
2 + 3	Verarbeitendes Gewerbe	.	.	.
4	Baugewerbe	166 977	143 907	127 464
1 — 4	INDUSTRIE INSGESAMT	.	.	.

(a) Einschließlich Lehrlinge.
 (b) Nur Eisen- und Stahlindustrie EGKS.

Classes d'importance des établissements		Alle Klassen Ensemble des classes	Branches d'industrie	N.I.C.E.
Salariés				
500-999	1000 <			
1 507	5 591	11 971	Pétrole	3200
23 425	24 036	133 290	Produits minéraux non métalliques	3300
			<i>dont :</i>	
10 577	19 096	41 705	Verre	3320
—	—	7 888	Ciment	3341
.	.	262 203	Métaux ferreux et non ferreux	3400
.	.		<i>dont :</i>	
.	.	159 131	Sidérurgie (b)	3409
9 265	10 069	36 535	Métaux non ferreux	3440
12 358	15 831	66 537	Fonderies de métaux	3450
30 373	9 616	214 502	Ouvrages en métaux	3500
			<i>dont :</i>	
1 626	909	23 966	Construction métallique	3530
36 652	69 544	222 061	Machines non électriques	3600
			<i>dont :</i>	
3 347	10 056	26 677	Machines et tracteurs agricoles	3610
7 260	1 141	26 720	Machines-outils et outillage pour machines	3630
47 314	80 434	224 062	Machines et fournitures électriques	3700
38 345	226 902	338 851	Matériel de transport	3800
			<i>dont :</i>	
4 212	29 903	50 422	Industrie navale	3810
.	.	144 301	Industrie automobile	3831
10 542	32 096	52 359	Industrie aéronautique.	3860
11 654	2 260	64 487	Industries manufacturières diverses	3900
.	.	2 679 516	Industries manufacturières	2 + 3
43 426	58 847	540 621	Bâtiment et génie civil	4
.	.	3 402 160	ENSEMBLE DE L'INDUSTRIE	1 — 4

(a) Apprentis inclus.
(b) Sidérurgie C.E.C.A. seulement.

Zahl der Arbeiter im Erhebungsbereich, nach Größenklassen der Betriebe
(Grundgesamtheit oder Angaben zur Grundgesamtheit hochgerechnet)

Arbeiter

N.I.C.E.	Industriezweige	Größenklassen der Betriebe		
		Beschäftigte		
		50-99	100-199	200-499
1100	Feste Brennstoffe	642 ⁽²⁾		
	<i>darunter:</i>			
1111	Steinkohle (a)	.	.	.
1200	Erzbergbau	694	1 686	1 779
	<i>darunter:</i>			
1210	Eisenerzbergbau	.	.	.
1300	Erdöl und Erdgas	.	.	.
1400	Baumaterial	2 265	2 876 ⁽³⁾	
1900	Sonstige Mineralien und Torf	1 216	2 226	3 822
1	Bergbau und Gewinnung von Steinen und Erden	.	.	.
2000	Öle und Fette	511	2 894 ⁽⁴⁾	
2009	Nahrungs- und Genußmittel	20 734	29 033	27 201
2100	Getränke	4 719	6 156	5 718
2200	Tabakwaren	1 521	4 987	11 067
2300	Textilgewerbe	45 206	53 170	101 668
	<i>darunter:</i>			
2320	Wolle	8 251	10 525	20 843
2330	Baumwolle	8 747	10 704	42 030
2400	Schuhe, Bekleidung und Bettwaren	30 851	29 552	33 301
	<i>darunter:</i>			
2410	Schuhe	13 348	11 694	8 061
2500	Holz- und Korkverarbeitung	11 499	9 688	6 757 ⁽⁵⁾
2600	Holzmöbel	13 193	6 213	4 845 ⁽⁵⁾
2700	Papier und Pappe	8 138	8 293	17 404
2800	Druckerei, Verlagsgewerbe, usw.	6 271	8 214	6 799
2900	Leder	4 669	3 676	4 630 ⁽⁵⁾
3000	Gummi, Kunststoff, Chemiefasern	7 516	8 241	10 131
	<i>darunter:</i>			
3010	Gummi und Asbest	2 653	3 882	5 770
3020	Kunststoff	4 746	4 223	4 159
3030	Chemiefasern	4 911 ⁽⁶⁾		
3100	Chemische Erzeugnisse	11 518	15 631	24 166
	<i>darunter:</i>			
3110	Chemische Grundstoffe	4 414	5 666	9 364

(e) Fußnoten siehe nächste Seite.

Nombre d'ouvriers couverts par l'enquête, par tailles d'établissements

(Univers ou données extrapolées à l'univers)

Ouvriers

Classes d'importance des établissements		Alle Klassen Ensemble des classes	Branches d'industrie	N.I.C.E.
Salariés				
500-999	1000 <			
3 346 (1)		3 988	Combustibles solides	1100
.	.	1 644	dont :	
7 842 (1)		12 001	Houille (a)	1111
.	.		Minerais métalliques	1200
.	.	973	dont :	
.	.	768	Minerai de fer	1210
—	—	5 141	Pétrole brut et gaz naturel	1300
2 193	—	9 457	Matériaux de construction	1400
.	.		Autres minéraux, tourbières	1900
.	.	31 355	Industries extractives	1
.	—	3 405	Corps gras	2000
8 347	16 932	102 247	Industries alimentaires	2009
3 880	—	20 473	Boissons	2100
10 700 (1)		28 275	Tabac	2200
50 890	41 982	292 916	Industrie textile	2300
.	.		dont :	
11 958	21 745	73 322	Laine	2320
22 650	18 187	102 318	Coton	2330
14 230	12 042	119 976	Chaussures, habillement, literie	2400
.	.		dont :	
3 432	—	36 535	Chaussures	2410
.	—	27 944	Bois et liège	2500
.	—	24 251	Meubles en bois	2600
9 624	3 747	47 206	Papier, articles en papier	2700
2 676	9 461	33 421	Imprimerie, édition, etc.	2800
.	—	12 975	Cuir	2900
12 347	46 185	84 420	Caoutchouc, matières plastiques, fibres artific. et synth.	3000
.	.		dont :	
6 168	17 739	36 212	Caoutchouc et amiante	3010
3 753 (1)		16 881	Matières plastiques	3020
.	26 280	31 191	Fibres artificielles et synthétiques	3030
25 528	40 720	117 563	Industrie chimique	3100
.	.		dont :	
15 263	27 090	61 797	Produits chimiques de base	3110

(1) Pour les notes, voir page suivante.

(Fortsetzung TAB. 3-0-1)

N.I.C.E.	Industriebranche	Größenklassen der Betriebe		
		Beschäftigte		
		50-99	100-199	200-499
3200	Mineralölverarbeitung	728	1 254	2 446
3300	Nichtmetallische Mineralerzeugnisse	34 925	31 460	34 334
	<i>darunter :</i>			
3320	Glas	4 033	7 035	6 671
3341	Zement	1 271	4 179	8 735 ^(*)
3400	Eisen- und Metallerzeugung	12 298	15 452	25 126
	<i>darunter :</i>			
3409	Eisen- und Stahlindustrie	.	.	.
3440	NE-Metalle	1 241	2 160	6 169
3450	Gießereien	6 715	5 926	9 636
3500	Metallerzeugnisse	31 105	35 082	29 605
	<i>darunter :</i>			
3530	Stahl- und Leichtmetallkonstruktionen	7 596	8 180	6 215
3600	Maschinenbau	21 018	32 594	36 222
	<i>darunter :</i>			
3610	Landwirtschaftliche Maschinen und Ackerschlepper	1 965	2 749	3 380
3630	Werkzeugmaschinen und Zubehör	4 119	5 769	7 383
3700	Elektrotechnische Erzeugnisse	9 056	14 798	24 931
3800	Fahrzeugbau	10 687	11 575	19 352
	<i>darunter :</i>			
3810	Schiffbau	2 124	1 445	1 724
3831	Kraftwagen	259	541	3 102
3860	Luftfahrzeugbau	429 ⁽⁷⁾		1 859 ^(*)
3900	Sonstige verarbeitende Gewerbe	7 356	9 160	6 062
2 + 3	Verarbeitendes Gewerbe	.	.	.
4	Baugewerbe	65 656	59 181	36 294
1 — 4	INDUSTRIE INSGESAMT	.	.	.
(a) Einschließlich	Lehrlinge.	(*) 100-999.		
(1) 500 und mehr		(*) 200-999.		
(2) 50-499.		(*) 50-999.		
(*) 100-499.		(7) 50-199.		

Classes d'importance des établissements		Alle Klassen Ensemble des classes	Branches d'industrie	N.I.C.E.
Salariés				
500-999	1000 <			
6 972 ⁽¹⁾		11 400	Pétrole	3200
18 027	6 769	125 515	Produits minéraux non métalliques	3300
			<i>dont :</i>	
6 257	4 148	28 144	Verre	3320
	—	14 185	Ciment	3341
21 627	89 952	164 455	Métaux ferreux et non ferreux	3400
			<i>dont :</i>	
		104 715	Sidérurgie	3409
6 197	5 448	21 215	Métaux non ferreux	3440
3 862	12 386	38 525	Fonderies de métaux	3450
13 097	12 035	120 924	Ouvrages en métaux	3500
			<i>dont :</i>	
6 254 ⁽¹⁾		28 245	Construction métallique	3530
21 331	46 096	157 261	Machines non électriques	3600
			<i>dont :</i>	
4 791 ⁽¹⁾		12 885	Machines et tracteurs agricoles	3610
2 367	4 575	24 213	Machines-outils et outillage pour machines	3630
23 980	62 240	135 005	Machines et fournitures électriques	3700
25 137	129 665	196 416	Matériel de transport	3800
			<i>dont :</i>	
2 700	19 523	27 516	Industrie navale	3810
	81 172	85 074	Industrie automobile	3831
	8 553	10 841	Industrie aéronautique.	3860
5 208 ⁽¹⁾		27 786	Industries manufacturières diverses	3900
		1 853 834	Industries manufacturières	2 + 3
5 361	4 436	170 928	Bâtiment et génie civil	4
		2 056 117	ENSEMBLE DE L'INDUSTRIE	1 — 4

(a) Apprentis inclus.

⁽¹⁾ 500 et plus.⁽²⁾ 50-499.⁽³⁾ 100-499.⁽⁴⁾ 100-999.⁽⁵⁾ 200-999.⁽⁶⁾ 50-999.⁽⁷⁾ 50-199.

Zahl der Arbeiter im Erhebungsbereich, nach Größenklassen der Betriebe
(Grundgesamtheit oder Angaben zur Grundgesamtheit hochgerechnet)

Arbeiter

N.I.C.E.	Industriezweige	Größenklassen der Betriebe		
		Beschäftigte		
		50-99	100-199	200-499
1100	Feste Brennstoffe	.	.	.
	<i>darunter :</i>			
1111	Steinkohle (a)	.	.	.
1200	Erzbergbau	—	—	—
	<i>darunter :</i>			
1210	Eisenerzbergbau	—	—	—
1300	Erdöl und Erdgas	.	.	.
1400	Baumaterial	.	.	.
1900	Sonstige Mineralien und Torf	.	.	.
1	Bergbau und Gewinnung von Steinen und Erden	.	.	.
2000	Öle und Fette	1 043 ⁽⁵⁾		2 522 ⁽¹⁾
2009	Nahrungs- und Genußmittel	12 182	17 624	23 248
2100	Getränke	1 239	1 083	1 902
2200	Tabakwaren	681	920	2 561
2300	Textilgewerbe	8 240	12 174	20 507
	<i>darunter :</i>			
2320	Wolle	538	2 809	5 749
2330	Baumwolle	2 455	2 219	4 901
2400	Schuhe, Bekleidung und Bettwaren	18 038	15 955	13 261
	<i>darunter :</i>			
2410	Schuhe	2 823	2 918	3 605 ⁽³⁾
2500	Holz- und Korkverarbeitung	5 150	4 041	4 351 ⁽¹⁾
2600	Holzmöbel	4 164	1 801	788
2700	Papier und Pappe	3 466	5 154	8 169
2800	Druckerei, Verlagsgewerbe, usw.	6 051	6 929	7 116
2900	Leder	1 815	1 367 ⁽⁴⁾	
3000	Gummi, Kunststoff, Chemiefasern	3 233	1 308	3 833
	<i>darunter :</i>			
3010	Gummi und Asbest	1 308	787	1 693
3020	Kunststoff	1 144	521	863
3030	Chemiefasern	.	.	.
3100	Chemische Erzeugnisse	3 422	5 121	8 546
	<i>darunter :</i>			
3110	Chemische Grundstoffe	978	2 512	3 254

(e) Fußnoten siehe nächste Seite.

Nombre d'ouvriers couverts par l'enquête, par tailles d'établissements
(Univers ou données extrapolées à l'univers)

Ouvriers

Classes d'importance des établissements		Alle Klassen Ensemble des classes	Branches d'industrie	N.I.C.E.
Salariés				
500-999	1000 <=			
.	.	33 355	Combustibles solides	1100
.	.	32 884	<i>dont :</i>	
—	—	—	Houille (a)	1111
—	—	—	Minerais métalliques	1200
.	.	.	<i>dont :</i>	
.	.	.	Minerai de fer	1210
.	.	.	Pétrole brut et gaz naturel	1300
.	.	.	Matériaux de construction	1400
.	.	726	Autres minéraux, tourbières	1900
.	.	35 756	Industries extractives	1
13 938	4 529	3 565	Corps gras	2000
2 741 ⁽²⁾		71 521	Industries alimentaires	2009
5 864		6 965	Boissons	2100
11 142	15 408	10 026	Tabac	2200
2 406 ⁽²⁾		67 471	Industrie textile	2300
7 222	10 217		<i>dont :</i>	
6 425		11 502	Laine	2320
		27 014	Coton	2330
		53 679	Chaussures, habillement, literie	2400
			<i>dont :</i>	
		9 346	Chaussures	2410
		13 542	Bois et liège	2500
		6 753	Meubles en bois	2600
7 033 ⁽²⁾		23 822	Papier, articles en papier	2700
5 542 ⁽²⁾		25 638	Imprimerie, édition, etc.	2800
—		3 182	Cuir	2900
2 921	14 542	25 837	Caoutchouc, matières plastiques, fibres artific. et synth.	3000
5 568 ⁽²⁾			<i>dont :</i>	
		9 356	Caoutchouc et amiante	3010
		2 528	Matières plastiques	3020
		12 196	Fibres artificielles et synthétiques	3030
5 988	12 398	35 475	Industrie chimique	3100
3 928	9 627	20 299	<i>dont :</i>	
			Produits chimiques de base	3110

(e) Pour les notes, voir page suivante.

(Fortsetzung TAB. 3-O-N)

N.I.C.E.	Industriezweige	Größenklassen der Betriebe		
		Beschäftigte		
		50-99	100-199	200-499
3200	Mineralölverarbeitung	.	.	.
3300	Nichtmetallische Mineralerzeugnisse	9 486	5 976	5 164
	<i>darunter :</i>			
3320	Glas	418 ⁽²⁾	.	3 200 ⁽¹⁾
3341	Zement	.	.	.
3400	Eisen- und Metallerzeugung	1 910	3 213	4 495
	<i>darunter :</i>			
3409	Eisen- und Stahlindustrie	2 331 ⁽²⁾	.	2 949
3440	NE-Metalle	618 ⁽²⁾	.	—
3450	Gießereien	864	1 310	1 546
3500	Metallerzeugnisse	9 871	10 218	15 142
	<i>darunter :</i>			
3530	Stahl- und Leichtmetallkonstruktionen	3 440	3 181	6 452 ⁽¹⁾
3600	Maschinenbau	9 830	9 088	8 843
	<i>darunter :</i>			
3610	Landwirtschaftliche Maschinen und Ackerschlepper	496	1 071 ⁽¹⁾	.
3630	Werkzeugmaschinen und Zubehör	408	1 453	613 ⁽²⁾
3700	Elektrotechnische Erzeugnisse	2 243	3 337	6 538
3800	Fahrzeugbau	6 757	6 968	5 557
	<i>darunter :</i>			
3810	Schiffbau	2 230	3 122	2 714
3831	Kraftwagen	.	.	.
3860	Luftfahrzeugbau	.	.	.
3900	Sonstige verarbeitende Gewerbe	1 586	1 502	1 622 ⁽²⁾
2 + 3	Verarbeitendes Gewerbe	.	.	.
4	Baugewerbe	22 037	26 462	25 755
1 — 4	INDUSTRIE INSGESAMT	.	.	.

(a) Einschließlich Lehrlinge.

(1) 200 und mehr.

(2) 500 und mehr.

(1) 200-999.

(2) 100-499.

(3) 50-199.

Classes d'importance des établissements		Alle Klassen Ensemble des classes	Branches d'industrie	N.I.C.E.
Salariés				
500-999	1000 <			
.	.	3 469	Pétrole	3200
7 678 ⁽²⁾	.	28 304	Produits minéraux non métalliques	3300
.	.	3 618	<i>dont :</i>	
.	.	.	Verre	3320
4 069	16 186	29 873	Ciment	3341
14 010 ⁽²⁾	.	19 290	Métaux ferreux et non ferreux	3400
2 656 ⁽²⁾	.	3 274	<i>dont :</i>	
3 589 ⁽²⁾	.	7 309	Sidérurgie	3409
8 554	5 280	49 065	Métaux non ferreux	3440
.	.	13 073	Fonderies de métaux	3450
8 102	9 072	44 935	Ouvrages en métaux	3500
—	—	2 474	<i>dont :</i>	
8 342	43 432	63 892	Construction métallique	3530
8 250	25 202	52 734	Machines non électriques	3600
4 406	17 374	29 846	<i>dont :</i>	
.	.	5 439	Machines et tracteurs agricoles	3610
.	.	4 710	Machines-outils et outillage pour machines	3630
.	.	624 458	Machines et fournitures électriques	3700
19 421	14 459	108 134	Matériel de transport	3800
.	.	768 348	<i>dont :</i>	
.	.	.	Industrie navale	3810
.	.	.	Industrie automobile	3831
.	.	.	Industrie aéronautique.	3860
.	.	.	Industries manufacturières diverses	3900
.	.	.	Industries manufacturières	2 + 3
.	.	.	Bâtiment et génie civil	4
.	.	.	ENSEMBLE DE L'INDUSTRIE	1 — 4

(a) Apprentis inclus.

⁽¹⁾ 200 et plus.⁽²⁾ 500 et plus.⁽³⁾ 200-999.⁽⁴⁾ 100-199.⁽⁵⁾ 50-199.

Zahl der Arbeiter im Erhebungsbereich, nach Größenklassen der Betriebe
(Grundgesamtheit oder Angaben zur Grundgesamtheit hochgerechnet)

Arbeiter

N.I.C.E.	Industriezweige	Größenklassen der Betriebe		
		Beschäftigte		
		50-99	100-199	200-499
1100	Feste Brennstoffe	.	.	.
	<i>darunter:</i>			
1111	Steinkohle (a)	.	.	.
1200	Erzbergbau	—	—	—
	<i>darunter:</i>			
1210	Eisenerzbergbau	—	—	—
1300	Erdöl und Erdgas	—	—	—
1400	Baumaterial	1 072	1 260	2 362 (²)
1900	Sonstige Mineralien und Torf	—	—	—
1	Bergbau und Gewinnung von Steinen und Erden	.	.	.
2000	Öle und Fette	230 (³)		2 020 (⁴)
2009	Nahrungs- und Genußmittel	3 382	3 861	8 219
2100	Getränke	1 686	2 918	4 482
2200	Tabakwaren	588 (³)		3 092
2300	Textilgewerbe	15 010	21 888	35 119
	<i>darunter:</i>			
2320	Wolle	1 790	4 576	7 363
2330	Baumwolle	1 654	4 946	8 648
2400	Schuhe, Bekleidung und Bettwaren	12 985	13 830	9 786
	<i>darunter:</i>			
2410	Schuhe	2 270	2 015	3 819 (²)
2500	Holz- und Korkverarbeitung	3 429	3 031	1 221
2600	Holzmöbel	4 134	3 411	4 537 (⁴)
2700	Papier und Pappe	1 803	2 354	7 609
2800	Druckerei, Verlagsgewerbe, usw.	3 225	2 442	4 947
2900	Leder	692	1 100	1 480
3000	Gummi, Kunststoff, Chemiefasern	1 560	2 545	3 029
	<i>darunter:</i>			
3010	Gummi und Asbest	1 358 (³)		3 544 (⁴)
3020	Kunststoff	1 188	2 269 (⁵)	
3030	Chemiefasern	.	.	.
3100	Chemische Erzeugnisse	2 630	3 965	5 886
	<i>darunter:</i>			
3110	Chemische Grundstoffe	391	1 225	2 140

(e) Fußnoten siehe nächste Seite.

Nombre d'ouvriers couverts par l'enquête, par tailles d'établissements
(Univers ou données extrapolées à l'univers)

Ouvriers

Classes d'importance des établissements		Alle Klassen Ensemble des classes	Branches d'industrie	N.I.C.E.
Salariés				
500-999	1000 <			
.	.	63 076	Combustibles solides	1100
.	.	60 571	<i>dont :</i> Houille (a)	1111
—	—	—	Minerais métalliques	1200
—	—	—	<i>dont :</i> Minerai de fer	1210
—	—	—	Pétrole brut et gaz naturel	1300
—	—	4 694	Matériaux de construction	1400
—	—	—	Autres minéraux, tourbières	1900
.	.	67 770	Industries extractives	1
		2 250	Corps gras	2000
6 177 (1)		21 639	Industries alimentaires	2009
4 640 (1)		13 726	Boissons	2100
3 030	—	6 710	Tabac	2200
20 023	7 352	99 392	Industrie textile	2300
			<i>dont :</i>	
10 262 (1)		23 991	Laine	2320
9 450 (1)		24 698	Coton	2330
3 301 (1)		39 902	Chaussures, habillement, literie	2400
			<i>dont :</i>	
	—	8 104	Chaussures	2410
—	—	7 681	Bois et liège	2500
		12 082	Meubles en bois	2600
4 756 (1)		16 522	Papier, articles en papier	2700
4 469 (1)		15 083	Imprimerie, édition, etc.	2800
—	—	3 272	Cuir	2900
1 830	4 298	13 262	Caoutchouc, matières plastiques, fibres artific. et synth.	3000
			<i>dont :</i>	
		4 902	Caoutchouc et amiante	3010
	—	3 457	Matières plastiques	3020
	.	3 793	Fibres artificielles et synthétiques	3030
8 346	9 228	30 055	Industrie chimique	3100
			<i>dont :</i>	
5 688 (1)		9 444	Produits chimiques de base	3110

(•) Pour les notes, voir page suivante.

(Fortsetzung TAB. 3-O-B)

N.I.C.E.	Industriezweige	Größenklassen der Betriebe		
		Beschäftigte		
		50-99	100-199	200-499
3200	Mineralölverarbeitung	.	.	.
3300	Nichtmetallische Mineralerzeugnisse	6 821	6 455	12 374
	<i>darunter :</i>			
3320	Glas	872	673	3 478
3341	Zement	292 ^(a)		1 154
3400	Eisen- und Metallerzeugung	.	.	.
	<i>darunter :</i>			
3409	Eisen- und Stahlindustrie	.	.	.
3440	NE-Metalle	309	461	1 668
3450	Gießereien	5 679	4 010	6 475
3500	Metallerzeugnisse	7 127	11 338	10 251
	<i>darunter :</i>			
3530	Stahl- und Leichtmetallkonstruktionen	2 242	2 216	1 999
3600	Maschinenbau	4 771	6 822	9 106
	<i>darunter :</i>			
3610	Landwirtschaftliche Maschinen und Ackerschlepper	167	4 699 ^(c)	
3630	Werkzeugmaschinen und Zubehör	464	522	1 929 ^(c)
3700	Elektrotechnische Erzeugnisse	1 860	2 245	5 644
3800	Fahrzeugbau	3 493	3 896	6 571
	<i>darunter :</i>			
3810	Schiffbau	908	1 730 ^(c)	
3831	Kraftwagen	—	2 975 ^(c)	
3860	Luftfahrzeugbau	.	.	.
3900	Sonstige verarbeitende Gewerbe	3 186	1 847	3 856 ^(c)
2 + 3	Verarbeitendes Gewerbe	.	.	.
4	Baugewerbe	25 086	23 680	16 652
1 — 4	INDUSTRIE INSGESAMT	.	.	.

(a) Einschließlich Lehrlinge.

⁽¹⁾ 500 und mehr.

⁽²⁾ 200-999.

⁽³⁾ 50-199.

⁽⁴⁾ 200 und mehr.

⁽⁵⁾ 100-499.

⁽⁶⁾ 100 und mehr.

Classes d'importance des établissements		Alle Klassen Ensemble des classes	Branches d'industrie	N.I.C.E.
Salariés				
500-999	1000 <			
.	.	2 781	Pétrole	3200
10 813	13 362	49 825	Produits minéraux non métalliques	3300
			<i>dont :</i>	
5 095	9 643	19 761	Verre	3320
1 997	—	3 443	Ciment	3341
.	.	81 733	Métaux ferreux et non ferreux	3400
			<i>dont :</i>	
.	.	54 717	Sidérurgie	3409
13 708 ⁽¹⁾		16 146	Métaux non ferreux	3440
4 080 ⁽¹⁾		20 244	Fonderies de métaux	3450
7 956	13 340	50 012	Ouvrages en métaux	3500
			<i>dont :</i>	
3 213 ⁽¹⁾		9 670	Construction métallique	3530
7 697	6 404	34 800	Machines non électriques	3600
			<i>dont :</i>	
		4 866	Machines et tracteurs agricoles	3610
		2 915	Machines-outils et outillage pour machines	3630
5 357	34 882	49 988	Machines et fournitures électriques	3700
5 552	26 692	46 204	Matériel de transport	3800
			<i>dont :</i>	
7 786 ⁽¹⁾		10 424	Industrie navale	3810
2 856	14 788	20 619	Industrie automobile	3831
.	.	.	Industrie aéronautique.	3860
		8 889	Industries manufacturières diverses	3900
.	.	615 182	Industries manufacturières	2 + 3
9 214	11 141	85 773	Bâtiment et génie civil	4
.	.	768 725	ENSEMBLE DE L'INDUSTRIE	1 — 4

(a) Apprentis inclus.

(1) 500 et plus.

(2) 200-999.

(3) 50-199.

(4) 200 et plus.

(5) 100-499.

(6) 100 et plus.

**Zahl der Arbeiter und der Angestellten im Erhebungsbereich
(Grundgesamtheit)**

N.I.C.E.	Industriezweige	Arbeiter — Ouvriers
1100	Feste Brennstoffe	—
	<i>darunter :</i>	
1111	Steinkohle	—
1200	Erzbergbau	1 455
	<i>darunter :</i>	
1210	Eisenerzbergbau	1 455
1300	Erdöl und Erdgas	—
1400	Baumaterial	215
1900	Sonstige Mineralien und Torf	—
1	Bergbau und Gewinnung von Steinen und Erden	1 670
2000	Öle und Fette	—
2009	Nahrungs- und Genußmittel	643
2100	Getränke	674
2200	Tabakwaren	.
2300	Textilgewerbe	.
	<i>darunter :</i>	
2320	Wolle	.
2330	Baumwolle	.
2400	Schuhe, Bekleidung und Bettwaren	528
	<i>darunter :</i>	
2410	Schuhe	.
2500	Holz- und Korkverarbeitung	187
2600	Holzmöbel	.
2700	Papier und Pappe	—
2800	Druckerei, Verlagsgewerbe, usw.	319
2900	Leder	.
3000	Gummi, Kunststoff, Chemiefasern	2 665
	<i>darunter :</i>	
3010	Gummi und Asbest	.
3020	Kunststoff	.
3030	Chemiefasern	.
3100	Chemische Erzeugnisse	146
	<i>darunter :</i>	
3110	Chemische Grundstoffe	.

**Nombre d'ouvriers et d'employés couverts par l'enquête
(Univers)**

Angestellte - Employés	Branches d'industrie	N.I.C.E.
—	Combustibles solides	1100
	<i>dont :</i>	
—	Houille	1111
225	Minerais métalliques	1200
	<i>dont :</i>	
225	Minerai de fer	1210
—	Pétrole brut et gaz naturel	1300
35	Matériaux de construction	1400
—	Autres minéraux, tourbières	1900
260	Industries extractives	1
—	Corps gras	2000
150	Industries alimentaires	2009
189	Boissons	2100
.	Tabac	2200
.	Industrie textile	2300
	<i>dont :</i>	
.	Laine	2320
.	Coton	2330
69	Chaussures, habillement, literie	2400
	<i>dont :</i>	
.	Chaussures	2410
15	Bois et liège	2500
.	Meubles en bois	2600
—	Papier, articles en papier	2700
138	Imprimerie, édition, etc.	2800
.	Cuir	2900
938	Caoutchouc, matières plastiques, fibres artific. et synth.	3000
	<i>dont :</i>	
.	Caoutchouc et amiante	3010
.	Matières plastiques	3020
.	Fibres artificielles et synthétiques	3030
104	Industrie chimique	3100
	<i>dont :</i>	
.	Produits chimiques de base	3110

(Fortsetzung TAB. 3-O-E-L)

N.I.C.E.	Industriebranche	Arbeiter — Ouvriers
3200	Mineralölverarbeitung	—
3300	Nichtmetallische Mineralerzeugnisse	1 553
	<i>darunter :</i>	
3320	Glas	—
3341	Zement	.
3400	Eisen- und Metallerzeugung	19 830
	<i>darunter :</i>	
3409	Eisen- und Stahlindustrie	19 656
3440	NE-Metalle	—
3450	Gießereien	.
3500	Metallerzeugnisse	592
	<i>darunter :</i>	
3530	Stahl- und Leichtmetallkonstruktionen	.
3600	Maschinenbau	1 126
	<i>darunter :</i>	
3610	Landwirtschaftliche Maschinen und Ackerschlepper	.
3630	Werkzeugmaschinen und Zubehör	.
3700	Elektrotechnische Erzeugnisse	.
3800	Fahrzeugbau	687
	<i>darunter :</i>	
3810	Schiffbau	—
3831	Kraftwagen	—
3860	Luftfahrzeugbau	—
3900	Sonstige verarbeitende Gewerbe	.
2 + 3	Verarbeitendes Gewerbe	29 342
4	Baugewerbe	5 047
1 — 4	INDUSTRIE INSGESAMT	36 059

Angestellte — Employés	Branches d'industrie	N.I.C.E.
—	Pétrole	3200
201	Produits minéraux non métalliques	3300
	<i>dont :</i>	
—	Verre	3320
.	Ciment	3341
2 879	Métaux ferreux et non ferreux	3400
	<i>dont :</i>	
2 842	Sidérurgie	3409
—	Métaux non ferreux	3440
.	Fonderies de métaux	3450
47	Ouvrages en métaux	3500
	<i>dont :</i>	
.	Construction métallique	3530
464	Machines non électriques	3600
	<i>dont :</i>	
.	Machines et tracteurs agricoles	3610
.	Machines-outils et outillage pour machines	3630
.	Machines et fournitures électriques	3700
280	Matériel de transport	3800
	<i>dont :</i>	
—	Industrie navale	3810
—	Industrie automobile	3831
—	Industrie aéronautique	3860
.	Industries manufacturières diverses	3900
5 575	Industries manufacturières	2 + 3
372	Bâtiment et génie civil	4
6 207	ENSEMBLE DE L'INDUSTRIE	1 — 4

Zahl der Angestellten im Erhebungsbereich, nach Größenklassen der Unternehmen
(Grundgesamtheit oder Angaben zur Grundgesamtheit hochgerechnet)

Angestellte

N.I.C.E.	Industriezweige	Größenklassen der Unternehmen		
		Beschäftigte		
		50-99	100-199	200-499
1100	Feste Brennstoffe	.	.	.
	<i>darunter :</i>			
1111	Steinkohle	.	.	.
1200	Erzbergbau	.	.	.
	<i>darunter :</i>			
1210	Eisenerzbergbau	.	.	.
1300	Erdöl und Erdgas	.	.	.
1400	Baumaterial	1 990	1 246	1 592
1900	Sonstige Mineralien und Torf	176	188	310
1	Bergbau und Gewinnung von Steinen und Erden	.	.	.
2000	Öle und Fette	215	657	1 585
2009	Nahrungs- und Genußmittel	10 138	13 817	18 829
2100	Getränke	5 851	6 468	9 298
2200	Tabakwaren	244	531	1 027
2300	Textilgewerbe	7 162	10 798	20 452
	<i>darunter :</i>			
2320	Wolle	636	1 101	3 476
2330	Baumwolle	696	2 053	4 359
2400	Schuhe, Bekleidung und Bettwaren	8 002	11 546	14 790
	<i>darunter :</i>			
2410	Schuhe	1 007	1 912	2 352
2500	Holz- und Korkverarbeitung	3 674	4 151	4 172
2600	Holzmöbel	5 169	5 634	6 177
2700	Papier und Pappe	2 446	4 194	8 297
2800	Druckerei, Verlagsgewerbe, usw.	7 503	7 222	10 486
2900	Leder	1 712	1 549	2 030
3000	Gummi, Kunststoff, Chemiefasern	3 217	4 848	8 903
	<i>darunter :</i>			
3010	Gummi und Asbest	810	903	3 078
3020	Kunststoff	2 261	3 787	5 397
3030	Chemiefasern	.	.	.
3100	Chemische Erzeugnisse	7 342	9 848	16 779
	<i>darunter :</i>			
3110	Chemische Grundstoffe	1 047	1 449	4 151

(•) Fußnoten siehe nächste Seite.

Nombre d'employés couverts par l'enquête, par tailles d'entreprises
(Univers ou données extrapolées à l'univers)

Employés

Classes d'importance des entreprises		Alle Klassen Ensemble des classes	Branches d'industrie	N.I.C.E.
Salariés				
500-999	1000 <			
.	.	45 532	Combustibles solides	1100
.	.	40 527	<i>dont :</i> Houille	1111
.	.	672	Minerais métalliques	1200
.	.	583	<i>dont :</i> Minerai de fer	1210
.	.	3 141	Pétrole brut et gaz naturel	1300
790 (1)	.	5 618	Matériaux de construction	1400
3 159 (1)	.	3 833	Autres minéraux, tourbières	1900
.	.	58 796	Industries extractives	1
6 630 (1)	.	9 087	Corps gras	2000
10 747	28 104	81 635	Industries alimentaires	2009
7 587	4 342	33 526	Boissons	2100
455	6 180	8 437	Tabac	2200
14 817	29 583	82 812	Industrie textile	2300
2 435	2 478	10 126	<i>dont :</i> Laine	2320
4 187	11 470	22 765	Coton	2330
6 954	13 481	54 773	Chaussures, habillement, literie	2400
1 245	4 191	10 707	<i>dont :</i> Chaussures	2410
2 675	1 113	15 785	Bois et liège	2500
1 746	2 738	21 464	Meubles en bois	2600
4 657	11 214	30 808	Papier, articles en papier	2700
6 305	7 017	38 533	Imprimerie, édition, etc.	2800
772	1 904	7 967	Cuir	2900
6 458	31 800	55 226	Caoutchouc, matières plastiques, fibres artific. et synth.	3000
3 194	17 697	25 682	<i>dont :</i> Caoutchouc et amiante	3010
3 050	6 401	20 896	Matières plastiques	3020
.	.	6 354	Fibres artificielles et synthétiques	3030
14 896	112 829	161 694	Industrie chimique	3100
4 139	91 363	102 149	<i>dont :</i> Produits chimiques de base	3110

(e) Pour les notes, voir page suivante.

(Fortsetzung TAB. 3-E-D)

N.I.C.E.	Industriezweige	Größenklassen der Unternehmen		
		Beschäftigte		
		50-99	100-199	200-499
3200	Mineralölverarbeitung	408	209	992
3300	Nichtmetallische Mineralerzeugnisse	4 709	4 763	9 070
	<i>darunter :</i>			
3320	Glas	579	379	2 194
3341	Zement	136	433	842
3400	Eisen- und Metallerzeugung	2 625	3 461	7 430
	<i>darunter :</i>			
3409	Eisen- und Stahlindustrie	822	1 268	2 768
3440	NE-Metalle	442	530	1 191
3450	Gießereien	1 361	1 663	3 471
3500	Metallerzeugnisse	12 403	20 061	28 974
	<i>darunter :</i>			
3530	Stahl- und Leichtmetallkonstruktionen	1 801	2 685	3 619
3600	Maschinenbau	13 274	22 878	44 645
	<i>darunter :</i>			
3610	Landwirtschaftliche Maschinen und Ackerschlepper	676	1 081	2 350
3630	Werkzeugmaschinen und Zubehör	2 818	3 718	8 045
3700	Elektrotechnische Erzeugnisse	6 661	11 208	18 897
3800	Fahrzeugbau	11 596	10 945	11 285
	<i>darunter :</i>			
3810	Schiffbau	216	427	1 085
3831	Kraftwagen	335	946	959
3860	Luftfahrzeugbau	102	489 ⁽²⁾	
3900	Sonstige verarbeitende Gewerbe	4 080	5 398	6 274
2 + 3	Verarbeitendes Gewerbe			
4	Baugewerbe	24 683	26 743	26 752
1 - 4	INDUSTRIE INSGESAMT			

(1) 500 und mehr.
(2) 100-499.

Classes d'importance des entreprises		Alle Klassen Ensemble des classes	Branches d'industrie	N.I.C.E.
Salariés				
500-999	1000 <			
—	15 147	16 756	Pétrole	3200
7 758	24 661	50 961	Produits minéraux non métalliques	3300
			<i>dont :</i>	
1 989	5 897	11 038	Verre	3320
373	2 256	4 040	Ciment	3341
8 248	92 567	114 331	Métaux ferreux et non ferreux	3400
			<i>dont :</i>	
3 486	66 972	75 316	Sidérurgie	3409
1 924	12 355	16 442	Métaux non ferreux	3440
2 838	13 240	22 573	Fonderies de métaux	3450
21 335	35 145	117 918	Ouvrages en métaux	3500
			<i>dont :</i>	
3 607	6 086	17 778	Construction métallique	3530
36 154	121 606	238 557	Machines non électriques	3600
			<i>dont :</i>	
2 575	11 055	17 737	Machines et tracteurs agricoles	3610
8 494	12 651	35 726	Machines-outils et outillage pour machines	3630
21 595	192 259	250 620	Machines et fournitures électriques	3700
7 986	109 389	151 201	Matériel de transport	3800
			<i>dont :</i>	
1 511	9 633	12 872	Industrie navale	3810
1 070	75 328	78 638	Industrie automobile	3831
11 657 ⁽¹⁾		12 248	Industrie aéronautique	3860
7 177	17 548	40 477	Industries manufacturières diversés	3900
		1 582 568	Industries manufacturières	2 + 3
9 418	29 705	117 301	Bâtiment et génie civil	4
		1 758 665	ENSEMBLE DE L'INDUSTRIE	1 — 4

⁽¹⁾ 500 et plus.⁽²⁾ 100-499.

Zahl der Angestellten im Erhebungsbereich, nach Größenklassen der Betriebe
(Grundgesamtheit oder Angaben zur Grundgesamtheit hochgerechnet)

Angestellte

N.I.C.E.	Industriezweige	Größenklassen der Betriebe		
		Beschäftigte		
		50-99	100-199	200-499
1100	Feste Brennstoffe	.	.	.
	<i>darunter:</i>			
1111	Steinkohle	.	.	.
1200	Erzbergbau	.	.	.
	<i>darunter:</i>			
1210	Eisenerzbergbau	.	.	.
1300	Erdöl und Erdgas	248	440	1 326
1400	Baumaterial	802	219	199
1900	Sonstige Mineralien und Torf	184	210	2 060 (2)
1	Bergbau und Gewinnung von Steinen und Erden	.	.	.
2000	Öle und Fette	196	774	1 757
2009	Nahrungs- und Genußmittel	12 248	11 155	14 910
2100	Getränke	2 405	2 873	4 241
2200	Tabakwaren	.	.	—
2300	Textilgewerbe	8 678	13 626	17 027
	<i>darunter:</i>			
2320	Wolle	1 054	1 983	2 841
2330	Baumwolle	1 568	2 700	3 791
2400	Schuhe, Bekleidung und Bettwaren	8 129	9 666	13 104
	<i>darunter:</i>			
2410	Schuhe	1 437	2 058	3 472
2500	Holz- und Korkverarbeitung	3 764	2 449	2 909
2600	Holzmöbel	1 741	1 301	822
2700	Papier und Pappe	2 935	4 986	6 234
2800	Druckerei, Verlagsgewerbe, usw.	8 247	8 346	14 075
2900	Leder	1 392	851	1 581
3000	Gummi, Kunststoff, Chemiefasern	3 002	4 049	6 544
	<i>darunter:</i>			
3010	Gummi und Asbest	1 200	1 790	3 197
3020	Kunststoff	1 802	2 243	2 938
3030	Chemiefasern	—	.	.
3100	Chemische Erzeugnisse	15 599	25 665	26 523
	<i>darunter:</i>			
3110	Chemische Grundstoffe	3 116	6 080	8 047

(e) Fußnoten siehe nächste Seite.

Nombre d'employés couverts par l'enquête, par tailles d'établissements
(Univers ou données extrapolées à l'univers)

Employés

Classes d'importance des établissements		Alle Klassen Ensemble des classes	Branches d'industrie	N.I.C.E.
Salariés				
500-999	1000 <			
.	.	22 396	Combustibles solides	1100
.	.		<i>dont :</i>	
.	.	22 396	Houille	1111
.	.	3 043	Minerais métalliques	1200
.	.		<i>dont :</i>	
.	.	2 429	Minerai de fer	1210
3 101 (1)		5 115	Pétrole brut et gaz naturel	1300
—	—	1 220	Matériaux de construction	1400
.	.	2 454	Autres minéraux, tourbières	1900
.	.	34 228	Industries extractives	1
9 581		12 308	Corps gras	2000
7 454	1 550	47 317	Industries alimentaires	2009
1 605 (1)		11 124	Boissons	2100
—		3 012	Tabac	2200
10 582	8 613	58 466	Industrie textile	2300
			<i>dont :</i>	
2 592	3 456	11 926	Laine	2320
2 321	2 218	12 598	Coton	2330
3 703	1 654	36 256	Chaussures, habillement, literie	2400
			<i>dont :</i>	
1 041	1 345	9 353	Chaussures	2410
890 (1)		10 012	Bois et liège	2500
348	—	4 212	Meubles en bois	2600
3 568	1 534	19 257	Papier, articles en papier	2700
5 604	6 912	43 186	Imprimerie, édition, etc.	2800
618	—	4 442	Cuir	2900
24 548 (1)		38 143	Caoutchouc, matières plastiques, fibres artific. et synth.	3000
			<i>dont :</i>	
3 865	9 591	19 643	Caoutchouc et amiante	3010
1 643 (1)		8 626	Matières plastiques	3020
—		9 212	Fibres artificielles et synthétiques	3030
18 161	22 244	108 192	Industrie chimique	3100
			<i>dont :</i>	
7 346	15 456	40 045	Produits chimiques de base	3110

(e) Pour les notes, voir page suivante.

(Fortsetzung TAB. 3-B-F)

N.I.C.E.	Industriezweige	Größenklassen der Betriebe		
		Beschäftigte		
		50-99	100-199	200-499
3200	Mineralölverarbeitung	1 855	1 313	3 581
3300	Nichtmetallische Mineralerzeugnisse	10 468 ⁽²⁾		8 376
	<i>darunter:</i>			
3320	Glas	642	802	2 144
3341	Zement	1 061 ⁽²⁾		1 736
3400	Eisen- und Metallerzeugung			
	<i>darunter:</i>			
3409	Eisen- und Stahlindustrie			
3440	NE-Metalle	742	1 388	4 768
3450	Gießereien	1 605	2 675	4 116
3500	Metallerzeugnisse	13 767	16 391	16 783
	<i>darunter:</i>			
3530	Stahl- und Leichtmetallkonstruktionen	1 315	2 487	2 205
3600	Maschinenbau	13 094	19 728	25 627
	<i>darunter:</i>			
3610	Landwirtschaftliche Maschinen und Ackerschlepper	1 374	1 918	2 500
3630	Werkzeugmaschinen und Zubehör	2 216	2 486	2 881
3700	Elektrotechnische Erzeugnisse	9 314	15 649	22 893
3800	Fahrzeugbau	4 988	4 621	12 138
	<i>darunter:</i>			
3810	Schiffbau	682	833	1 441
3831	Kraftwagen			
3860	Luftfahrzeugbau	886	1 498	5 245
3900	Sonstige verarbeitende Gewerbe	6 066	5 595	7 062
2 + 3	Verarbeitendes Gewerbe			
4	Baugewerbe	27 595	21 784	23 691
1 — 4	INDUSTRIE INSGESAMT			

(1) 500 und mehr.
 (2) 200 und mehr.
 (3) 50-199.

Classes d'importance des établissements		Alle Klassen Ensemble des classes	Branches d'industrie	N.I.C.E.
Salariés				
500-999	1000 <			
2 583	5 069	14 401	Pétrole	3200
4 046	7 475	30 365	Produits minéraux non métalliques	3300
			<i>dont :</i>	
2 177	6 630	12 335	Verre	3320
—	—	2 797	Ciment	3341
		74 054	Métaux ferreux et non ferreux	3400
			<i>dont :</i>	
		45 574	Sidérurgie	3409
3 683	2 409	12 990	Métaux non ferreux	3440
3 568	3 526	15 490	Fonderies de métaux	3450
14 515 ⁽¹⁾		61 456	Ouvrages en métaux	3500
			<i>dont :</i>	
1 171 ⁽¹⁾		7 178	Construction métallique	3530
61 371 ⁽¹⁾		119 820	Machines non électriques	3600
			<i>dont :</i>	
1 281	2 709	9 782	Machines et tracteurs agricoles	3610
3 721 ⁽¹⁾		11 304	Machines-outils et outillage pour machines	3630
27 928	47 813	123 597	Machines et fournitures électriques	3700
16 896	94 884	133 527	Matériel de transport	3800
			<i>dont :</i>	
1 074	7 980	12 010	Industrie navale	3810
		42 630	Industrie automobile	3831
9 887	37 277	54 793	Industrie aéronautique.	3860
5 501 ⁽¹⁾		24 224	Industries manufacturières diverses	3900
		977 371	Industries manufacturières	2 + 3
10 016	11 964	95 050	Bâtiment et génie civil	4
		1 106 649	ENSEMBLE DE L'INDUSTRIE	1 — 4

⁽¹⁾ 500 et plus.
⁽²⁾ 200 et plus.
⁽³⁾ 50-199.

Zahl der Angestellten im Erhebungsbereich, nach Größenklassen der Betriebe
(Grundgesamtheit oder Angaben zur Grundgesamtheit hochgerechnet)

Angestellte

N.I.C.E.	Industriezweige	Größenklassen der Betriebe		
		Beschäftigte		
		50-99	100-199	200-499
1100	Feste Brennstoffe	169 ⁽²⁾		
	<i>darunter :</i>			
1111	Steinkohle	.	.	.
1200	Erzbergbau	49	224	215
	<i>darunter :</i>			
1210	Eisenerzbergbau	.	.	.
1300	Erdöl und Erdgas	.	.	.
1400	Baumaterial	174	193 ⁽²⁾	
1900	Sonstige Mineralien und Torf	129	268	439
1	Bergbau und Gewinnung von Steinen und Erden	.	.	.
2000	Öle und Fette	99	784 ⁽⁴⁾	
2009	Nahrungs- und Genußmittel	2 619	4 655	5 357
2100	Getränke	1 209	1 383	1 914
2200	Tabakwaren	70	93	513
2300	Textilgewerbe	3 631	5 098	9 141
	<i>darunter :</i>			
2320	Wolle	740	1 252	2 272
2330	Baumwolle	593	783	2 776
2400	Schuhe, Bekleidung und Bettwaren	2 007	2 265	3 404
	<i>darunter :</i>			
2410	Schuhe	652	708	636
2500	Holz- und Korkverarbeitung	897	838	893 ⁽⁵⁾
2600	Holzmöbel	1 052	700	763 ⁽⁵⁾
2700	Papier und Pappe	785	1 145	2 389
2800	Druckerei, Verlagsgewerbe, usw.	1 214	1 681	2 477
2900	Leder	403	349	648 ⁽⁵⁾
3000	Gummi, Kunststoff, Chemiefasern	1 038	1 289	1 817
	<i>darunter :</i>			
3010	Gummi und Asbest	319	579	863
3020	Kunststoff	688	694	947
3030	Chemiefasern	691 ⁽⁶⁾		
3100	Chemische Erzeugnisse	3 529	5 107	10 717
	<i>darunter :</i>			
3110	Chemische Grundstoffe	972	1 225	2 257

(5) Fußnoten siehe nächste Seite.

Nombre d'employés couverts par l'enquête, par tailles d'établissements
(Univers ou données extrapolées à l'univers)

Employés

Classes d'importance des établissements		Alle Klassen Ensemble des classes	Branches d'industrie	N.I.C.E.
Salariés				
500-999	1000 <			
557 ⁽¹⁾		726	Combustibles solides	1100
			<i>dont :</i>	
		328	Houille	1111
604 ⁽¹⁾		1 092	Minerais métalliques	1200
			<i>dont :</i>	
		176	Minerai de fer	1210
		294	Pétrole brut et gaz naturel	1300
—	—	367	Matériaux de construction	1400
247	—	1 063	Autres minéraux. tourbières	1900
		3 562	Industries extractives	1
	—	1 083	Corps gras	2000
2 390	5 721	20 742	Industries alimentaires	2009
738	—	5 244	Boissons	2100
871 ⁽¹⁾		1 547	Tabac	2200
5 025	5 011	27 906	Industrie textile	2300
			<i>dont :</i>	
1 410	3 000	8 674	Laine	2320
1 773	1 668	7 593	Coton	2330
1 600	1 562	10 838	Chaussures, habillement, literie	2400
			<i>dont :</i>	
219	—	2 215	Chaussures	2410
	—	2 628	Bois et liège	2500
	—	2 515	Meubles en bois	2600
1 162	649	6 130	Papier, articles en papier	2700
1 135	3 759	10 266	Imprimerie, édition, etc.	2800
	—	1 400	Cuir	2900
2 089	8 815	15 048	Caoutchouc, matières plastiques, fibres artific. et synth.	3000
			<i>dont :</i>	
1 175	3 808	6 744	Caoutchouc et amiante	3010
524 ⁽¹⁾		2 853	Matières plastiques	3020
	4 744	5 435	Fibres artificielles et synthétiques	3030
8 506	11 724	39 583	Industrie chimique	3100
			<i>dont :</i>	
3 214	5 859	13 527	Produits chimiques de base	3110

(e) Pour les notes, voir page suivante.

(Fortsetzung TAB. 3-E-I)

N.I.C.E.	Industriezweige	Größenklassen der Betriebe		
		Beschäftigte		
		50-99	100-199	200-499
3200	Mineralölverarbeitung	303	597	1 270
3300	Nichtmetallische Mineralerzeugnisse	2 778	2 838	4 295
	<i>darunter :</i>			
3320	Glas	304	496	756
3341	Zement	218	630	1 892 ⁽⁵⁾
3400	Eisen- und Metallerzeugung	1 200	2 065	3 909
	<i>darunter :</i>			
3409	Eisen- und Stahlindustrie	.	.	.
3440	NE-Metalle	193	382	1 126
3450	Gießereien	547	744	1 261
3500	Metallerzeugnisse	3 760	5 107	5 878
	<i>darunter :</i>			
3530	Stahl- und Leichtmetallkonstruktionen	971	1 262	1 050
3600	Maschinenbau	4 107	7 863	9 716
	<i>darunter :</i>			
3610	Landwirtschaftliche Maschinen und Ackerschlepper	311	531	689
3630	Werkzeugmaschinen und Zubehör	776	1 363	2 002
3700	Elektrotechnische Erzeugnisse	1 915	3 619	6 654
3800	Fahrzeugbau	1 945	2 835	4 791
	<i>darunter :</i>			
3810	Schiffbau	191	204	604
3831	Kraftwagen	63	94	513 ⁽⁵⁾
3860	Luftfahrzeugbau	148 ⁽⁷⁾		290 ⁽⁵⁾
3900	Sonstige verarbeitende Gewerbe	894	1 114	1 295
2 + 3	Verarbeitendes Gewerbe	.	.	.
4	Baugewerbe	4 668	4 776	3 910
1 — 4	INDUSTRIE INSGESAMT	.	.	.

(1) 500 und mehr.

(2) 50-499.

(3) 100-499.

(4) 100-999.

(5) 200-999.

(6) 50-999.

(7) 50-199.

Classes d'importance des établissements		Alle Klassen		Branches d'industrie	N.I.C.E.
Salariés		Ensemble des classes			
500-999	1000 <				
2 712 ⁽¹⁾		4 882	Pétrole	3200	
2 291	960	13 162	Produits minéraux non métalliques	3300	
			<i>dont :</i>		
990	770	3 316	Verre	3320	
	—	2 740	Ciment	3341	
3 161	16 423	26 758	Métaux ferreux et non ferreux	3400	
			<i>dont :</i>		
		18 526	Sidérurgie	3409	
904	933	3 538	Métaux non ferreux	3440	
568	1 574	4 694	Fonderies de métaux	3450	
2 679	2 737	20 161	Ouvrages en métaux	3500	
			<i>dont :</i>		
1 677 ⁽¹⁾		4 960	Construction métallique	3530	
6 912	16 397	44 995	Machines non électriques	3600	
			<i>dont :</i>		
1 184 ⁽¹⁾		2 715	Machines et tracteurs agricoles	3610	
757	1 435	6 333	Machines-outils et outillage pour machines	3630	
6 811	21 841	40 840	Machines et fournitures électriques	3700	
4 952	29 317	43 840	Matériel de transport	3800	
			<i>dont :</i>		
546	3 946	5 491	Industrie navale	3810	
	16 627	17 297	Industrie automobile	3831	
	3 858	4 296	Industrie aéronautique.	3860	
1 259 ⁽¹⁾		4 562	Industries manufacturières diverses	3900	
		343 930	Industries manufacturières	2 + 3	
512	694	14 560	Bâtiment et génie civil	4	
		362 052	ENSEMBLE DE L'INDUSTRIE	1 — 4	

⁽¹⁾ 500 et plus.
⁽²⁾ 50-499.
⁽³⁾ 100-499.
⁽⁴⁾ 100-999.

⁽⁵⁾ 200-999.
⁽⁶⁾ 50-999.
⁽⁷⁾ 50-199.

Zahl der Angestellten im Erhebungsbereich, nach Größenklassen der Betriebe
(Grundgesamtheit oder Angaben zur Grundgesamtheit hochgerechnet)

Angestellte

N.I.C.E.	Industriezweige	Größenklassen der Betriebe		
		Beschäftigte		
		50-99	100-199	200-499
1100	Feste Brennstoffe	.	.	.
	<i>darunter :</i>			
1111	Steinkohle	.	.	.
1200	Erzbergbau	—	—	—
	<i>darunter :</i>			
1210	Eisenerzbergbau	—	—	—
1300	Erdöl und Erdgas	.	.	.
1400	Baumaterial	.	.	.
1900	Sonstige Mineralien und Torf	.	.	.
1	Bergbau und Gewinnung von Steinen und Erden	.	.	.
2000	Öle und Fette	616		1 132 (1)
2009	Nahrungs- und Genußmittel	2 625	4 578	8 037
2100	Getränke	626	524	1 107
2200	Tabakwaren	90	153	788
2300	Textilgewerbe	1 387	2 688	4 449
	<i>darunter :</i>			
2320	Wolle	51	543	1 185
2330	Baumwolle	211	421	804
2400	Schuhe, Bekleidung und Bettwaren	2 784	2 730	2 790
	<i>darunter :</i>			
2410	Schuhe	480	540	968 (2)
2500	Holz- und Korkverarbeitung	1 048	899	1 274 (1)
2600	Holzmöbel	950	598	251
2700	Papier und Pappe	927	1 062	2 282
2800	Druckerei, Verlagsgewerbe, usw.	1 514	2 950	3 538
2900	Leder	349	267 (4)	
3000	Gummi, Kunststoff, Chemiefasern	829	406	1 407
	<i>darunter :</i>			
3010	Gummi und Asbest	327	256	494
3020	Kunststoff	311	150	387
3030	Chemiefasern	.	.	.
3100	Chemische Erzeugnisse	2 487	3 241	6 195
	<i>darunter :</i>			
3110	Chemische Grundstoffe	432	1 214	1 780

(e) Fußnoten siehe nächste Seite.

Nombre d'employés couverts par l'enquête, par tailles d'établissements
(Univers ou données extrapolées à l'univers)

Employés

Classes d'importance des établissements		Alle Klassen Ensemble des classes	Branches d'industrie	N.I.C.E.
Salariés				
500-999	1000 <			
.	.	5 737	Combustibles solides	1100
.	.	4 717	<i>dont :</i>	
—	—	—	Houille	1111
—	—	—	Minerais métalliques	1200
.	.	.	<i>dont :</i>	
.	.	.	Minerai de fer	1210
.	.	.	Pétrole brut et gaz naturel	1300
.	.	.	Matériaux de construction	1400
.	.	461	Autres minéraux, tourbières	1900
.	.	7 333	Industries extractives	1
.	.	1 748	Corps gras	2000
5 268	2 093	22 601	Industries alimentaires	2009
2 435 (²)	—	4 692	Boissons	2100
2 034	—	3 065	Tabac	2200
3 023	3 623	15 170	Industrie textile	2300
547 (²)	—	2 326	<i>dont :</i>	
1 948	2 211	5 595	Laine	2320
1 677	—	9 981	Coton	2330
			Chaussures, habillement, literie	2400
			<i>dont :</i>	
		1 988	Chaussures	2410
		3 221	Bois et liège	2500
		1 799	Meubles en bois	2600
2 023 (²)		6 294	Papier, articles en papier	2700
3 362 (²)		11 364	Imprimerie, édition, etc.	2800
		616	Cuir	2900
702	6 530	9 874	Caoutchouc, matières plastiques, fibres artific. et synth.	3000
1 612 (²)		2 689	<i>dont :</i>	
		848	Caoutchouc et amiante	3010
		5 688	Matières plastiques	3020
		24 942	Fibres artificielles et synthétiques	3030
5 126	7 893		Industrie chimique	3100
2 669	4 802	10 897	<i>dont :</i>	
			Produits chimiques de base	3110

(²) Pour les notes, voir page suivante.

(Fortsetzung TAB. 3-E-N)

N.I.C.E.	Industriezweige	Größenklassen der Betriebe		
		Beschäftigte		
		50-99	100-199	200-499
3200	Mineralölverarbeitung			
3300	Nichtmetallische Mineralerzeugnisse	1 344	1 390	1 146
	<i>darunter :</i>			
3320	Glas	87 ⁽¹⁾		832 ⁽¹⁾
3341	Zement	.	.	.
3400	Eisen- und Metallerzeugung	597	745	1 331
	<i>darunter :</i>			
3409	Eisen- und Stahlindustrie	633 ⁽¹⁾		835
3440	NE-Metalle	240 ⁽¹⁾		—
3450	Gießereien	207	262	496
3500	Metallerzeugnisse	2 758	2 889	5 366
	<i>darunter :</i>			
3530	Stahl- und Leichtmetallkonstruktionen	944	1 060	2 528 ⁽²⁾
3600	Maschinenbau	3 876	4 199	3 906
	<i>darunter :</i>			
3610	Landwirtschaftliche Maschinen und Ackerschlepper	133	411 ⁽¹⁾	
3630	Werkzeugmaschinen und Zubehör	172	672	544 ⁽²⁾
3700	Elektrotechnische Erzeugnisse	957	1 367	3 030
3800	Fahrzeugbau	1 870	2 385	2 652
	<i>darunter :</i>			
3810	Schiffbau	479	664	807
3831	Kraftwagen	.	.	.
3860	Luftfahrzeugbau	.	.	.
3900	Sonstige verarbeitende Gewerbe	798	804	1 081 ⁽²⁾
2 + 3	Verarbeitendes Gewerbe	.	.	.
4	Baugewerbe	3 102	3 951	4 617
1 — 4	INDUSTRIE INSGESAMT	.	.	.

(1) 200 und mehr. (2) 100-499.
(2) 500 und mehr. (3) 50-199.
(3) 200-999.

Classes d'importance des établissements		Alle Klassen Ensemble des classes	Branches d'industrie	N.I.C.E.
Salariés				
500-999	1000 <			
		1 497	Pétrole	3200
2 001 (1)		5 881	Produits minéraux non métalliques	3300
		919	dont : Verre	3320
			Ciment	3341
1 599	7 838	12 110	Métaux ferreux et non ferreux	3400
			dont :	
7 114 (2)		8 582	Sidérurgie	3409
1 389 (2)		1 629	Métaux non ferreux	3440
934 (2)		1 899	Fonderies de métaux	3450
2 945	2 105	16 063	Ouvrages en métaux	3500
			dont :	
		4 532	Construction métallique	3530
4 796	5 025	21 802	Machines non électriques	3600
			dont :	
		544	Machines et tracteurs agricoles	3610
		1 388	Machines-outils et outillage pour machines	3630
3 944	36 630	45 928	Machines et fournitures électriques	3700
2 858	9 608	19 373	Matériel de transport	3800
			dont :	
1 294	5 366	8 610	Industrie navale	3810
		2 405	Industrie automobile	3831
			Industrie aéronautique.	3860
		2 683	Industries manufacturières diverses	3900
		240 704	Industries manufacturières	2 + 3
5 090	3 452	20 212	Bâtiment et génie civil	4
		268 249	ENSEMBLE DE L'INDUSTRIE	1 - 4

(1) 200 et plus.
(2) 500 et plus.
(3) 200-999.

(4) 100-499.
(5) 50-199.

Zahl der Angestellten im Erhebungsbereich, nach Größenklassen der Betriebe
(Grundgesamtheit oder Angaben zur Grundgesamtheit hochgerechnet)

Angestellte :

N.I.C.E.	Industriebranche	Größenklassen der Betriebe		
		Beschäftigte		
		50-99	100-199	200-499
1100	Feste Brennstoffe	.	.	.
	<i>darunter :</i>			
1111	Steinkohle	.	.	.
1200	Erzbergbau	—	—	—
	<i>darunter :</i>			
1210	Eisenerzbergbau	—	—	—
1300	Erdöl und Erdgas	—	—	—
1400	Baumaterial	118	167	451 (*)
1900	Sonstige Mineralien und Torf	—	—	—
1	Bergbau und Gewinnung von Steinen und Erden	.	.	.
2000	Öle und Fette	91 (*)		1 595 (*)
2009	Nahrungs- und Genußmittel	802	1 014	2 399
2100	Getränke	604	988	1 163
2200	Tabakwaren	144 (*)		577
2300	Textilgewerbe	1 548	2 386	3 680
	<i>darunter :</i>			
2320	Wolle	282	510	961
2330	Baumwolle	138	468	717
2400	Schuhe, Bekleidung und Bettwaren	1 541	1 401	1 136
	<i>darunter :</i>			
2410	Schuhe	196	196	393 (*)
2500	Holz- und Korkverarbeitung	354	478	220
2600	Holzmöbel	327	690	705 (*)
2700	Papier und Pappe	402	410	1 643
2800	Druckerei, Verlagsgewerbe, usw.	1 125	1 020	2 618
2900	Leder	200	188	264
3000	Gummi, Kunststoff, Chemiefasern	298	615	787
	<i>darunter :</i>			
3010	Gummi und Asbest	308 (*)		959 (*)
3020	Kunststoff	236	605 (*)	
3030	Chemiefasern	.	.	
3100	Chemische Erzeugnisse	1 072	2 238	3 094
	<i>darunter :</i>			
3110	Chemische Grundstoffe	109	410	856

(e) Fußnoten siehe nächste Seite.

Nombre d'employés couverts par l'enquête, par tailles d'établissements
(Univers ou données extrapolées à l'univers)

Employés

Classes d'importance des établissements		Alle Klassen Ensemble des classes	Branches d'industrie	N.I.C.E.
Salariés				
500-999	1000 <			
.	.	8 681	Combustibles solides	1100
.	.	8 391	<i>dont :</i>	
—	—	—	Houille	1111
—	—	—	Minerais métalliques	1200
—	—	—	<i>dont :</i>	
—	—	—	Minerai de fer	1210
—	—	—	Pétrole brut et gaz naturel	1300
—	—	736	Matériaux de construction	1400
—	—	—	Autres minéraux, tourbières	1900
.	.	9 417	Industries extractives	1
808 ⁽¹⁾		1 686	Corps gras	2000
1 614 ⁽¹⁾		5 023	Industries alimentaires	2009
486	—	4 369	Boissons	2100
1 818	1 167	1 207	Tabac	2200
1 388 ⁽¹⁾		10 599	Industrie textile	2300
856 ⁽¹⁾		3 141	<i>dont :</i>	
595 ⁽¹⁾		2 179	Laine	2320
—	—	4 673	Coton	2330
—	—	785	Chaussures, habillement, literie	2400
—	—	1 052	<i>dont :</i>	
1 004 ⁽¹⁾		1 722	Chaussures	2410
1 865 ⁽¹⁾		3 459	Bois et liège	2500
—	—	6 628	Meubles en bois	2600
1 285	993	3 459	Papier, articles en papier	2700
		6 628	Imprimerie, édition, etc.	2800
		652	Cuir	2900
		3 978	Caoutchouc, matières plastiques, fibres artific. et synth.	3000
		1 267	<i>dont :</i>	
		841	Caoutchouc et amiante	3010
		1 438	Matières plastiques	3020
2 793	3 506	12 703	Fibres artificielles et synthétiques	3030
1 341 ⁽¹⁾		2 716	Industrie chimique	3100
			<i>dont :</i>	
			Produits chimiques de base	3110

(e) Pour les notes, voir page suivante.

(Fortsetzung TAB. 3-E-B)

N.I.C.E.	Industriezweige	Größenklassen der Betriebe		
		Beschäftigte		
		50-99	100-199	200-499
3200	Mineralölverarbeitung	.	.	.
3300	Nichtmetallische Mineralerzeugnisse	897	1 126	1 933
	<i>darunter:</i>			
3320	Glas	138	243	374
3341	Zement	72 ⁽¹⁾		209
3400	Eisen- und Metallerzeugung	.	.	.
	<i>darunter:</i>			
3409	Eisen- und Stahlindustrie	.	.	.
3440	NE-Metalle	69	97	394
3450	Gießereien	1 039	738	1 258
3500	Metallerzeugnisse	1 254	2 019	2 674
	<i>darunter:</i>			
3530	Stahl- und Leichtmetallkonstruktionen	344	456	649
3600	Maschinenbau	1 624	1 934	4 013
	<i>darunter:</i>			
3610	Landwirtschaftliche Maschinen und Ackerschlepper	17	1 532 ⁽¹⁾	
3630	Werkzeugmaschinen und Zubehör	135	186	829 ⁽²⁾
3700	Elektrotechnische Erzeugnisse	790	1 815	2 015
3800	Fahrzeugbau	546	1 063	1 413
	<i>darunter:</i>			
3810	Schiffbau	106	300 ⁽³⁾	
3831	Kraftwagen	—	738 ⁽⁴⁾	
3860	Luftfahrzeugbau	.	.	.
3900	Sonstige verarbeitende Gewerbe	402	116	511 ⁽²⁾
2 + 3	Verarbeitendes Gewerbe	.	.	.
4	Baugewerbe	1 801	2 873	3 039
1 — 4	INDUSTRIE INSGESAMT	.	.	.

⁽¹⁾ 500 und mehr. ⁽³⁾ 100-499.
⁽²⁾ 200-999. ⁽⁴⁾ 100 und mehr.
⁽³⁾ 50-199. ⁽¹⁾ 100-499.
⁽⁴⁾ 200 und mehr.

Classes d'importance des établissements		Alle Klassen Ensemble des classes	Branches d'industrie	N.I.C.E.
Salariés				
500-999	1000 <			
		2 043	Pétrole	3200
2 227	2 053	8 236	Produits minéraux non métalliques	3300
			<i>dont :</i>	
1 346	1 524	3 625	Verre	3320
530	—	811	Ciment	3341
		15 495	Métaux ferreux et non ferreux	3400
			<i>dont :</i>	
		10 085	Sidérurgie	3409
2 877 (1)		3 437	Métaux non ferreux	3440
1 095 (1)		4 130	Fonderies de métaux	3450
1 614	2 743	10 304	Ouvrages en métaux	3500
			<i>dont :</i>	
715 (1)		2 164	Construction métallique	3530
2 984	1 644	12 199	Machines non électriques	3600
			<i>dont :</i>	
		1 369	Machines et tracteurs agricoles	3610
		1 150	Machines-outils et outillage pour machines	3630
2 180	13 199	19 999	Machines et fournitures électriques	3700
1 376	6 700	11 098	Matériel de transport	3800
			<i>dont :</i>	
	1 566	1 972	Industrie navale	3810
1 070	3 525	5 333	Industrie automobile	3831
			Industrie aéronautique	3860
		1 029	Industries manufacturières diverses	3900
		140 311	Industries manufacturières	2 + 3
1 249	1 881	10 843	Bâtiment et génie civil	4
		160 571	ENSEMBLE DE L'INDUSTRIE	1 — 4

(1) 500 et plus.
(2) 200-999.
(3) 50-199.
(4) 200 et plus.

(5) 100-499.
(6) 100 et plus.
(7) 100-499.

**Zahl der Arbeiter und der Angestellten im Erhebungsbereich
(Grundgesamtheit)**

N.I.C.E.	Industriezweige	Arbeiter — Ouvriers
1100	Feste Brennstoffe	—
	<i>darunter :</i>	
1111	Steinkohle	—
1200	Erzbergbau	1 455
	<i>darunter :</i>	
1210	Eisenerzbergbau	1 455
1300	Erdöl und Erdgas	—
1400	Baumaterial	215
1900	Sonstige Mineralien und Torf	—
1	Bergbau und Gewinnung von Steinen und Erden	1 670
2000	Öle und Fette	—
2009	Nahrungs- und Genußmittel	643
2100	Getränke	674
2200	Tabakwaren	.
2300	Textilgewerbe	.
	<i>darunter :</i>	
2320	Wolle	.
2330	Baumwolle	.
2400	Schuhe, Bekleidung und Bettwaren	528
	<i>darunter :</i>	
2410	Schuhe	.
2500	Holz- und Korkverarbeitung	187
2600	Holzmöbel	.
2700	Papier und Pappe	—
2800	Druckerei, Verlagsgewerbe, usw.	319
2900	Leder	.
3000	Gummi, Kunststoff, Chemiefasern	2 665
	<i>darunter :</i>	
3010	Gummi und Asbest	.
3020	Kunststoff	.
3030	Chemiefasern	.
3100	Chemische Erzeugnisse	146
	<i>darunter :</i>	
3110	Chemische Grundstoffe	.

**Nombre d'ouvriers et d'employés couverts par l'enquête
(Univers)**

Angestellte — Employés	Branches d'industrie	N.I.C.E.
—	Combustibles solides	1100
	<i>dont :</i>	
—	Houille	1111
225	Minerais métalliques	1200
	<i>dont :</i>	
225	Minerai de fer	1210
—	Pétrole brut et gaz naturel	1300
35	Matériaux de construction	1400
—	Autres minéraux, tourbières	1900
260	Industries extractives	1
—	Corps gras	2000
150	Industries alimentaires	2009
189	Boissons	2100
.	Tabac	2200
.	Industrie textile	2300
	<i>dont :</i>	
.	Laine	2320
.	Coton	2330
69	Chaussures, habillement, literie	2400
	<i>dont :</i>	
.	Chaussures	2410
15	Bois et liège	2500
.	Meubles en bois	2600
—	Papier, articles en papier	2700
138	Imprimerie, édition, etc.	2800
.	Cuir	2900
938	Caoutchouc, matières plastiques, fibres artific. et synth.	3000
	<i>dont :</i>	
.	Caoutchouc et amiante	3010
.	Matières plastiques	3020
.	Fibres artificielles et synthétiques	3030
104	Industrie chimique	3100
	<i>dont :</i>	
.	Produits chimiques de base	3110

(Fortsetzung TAB. 3-O-E-L)

N.I.C.E.	Industriebranche	Arbeiter — Ouvriers
3200	Mineralölverarbeitung	—
3300	Nichtmetallische Mineralerzeugnisse	1 553
	<i>darunter :</i>	
3320	Glas	—
3341	Zement	.
3400	Eisen- und Metallerzeugung	19 830
	<i>darunter :</i>	
3409	Eisen- und Stahlindustrie	19 656
3440	NE-Metalle	—
3450	Gießereien	.
3500	Metallerzeugnisse	592
	<i>darunter :</i>	
3530	Stahl- und Leichtmetallkonstruktionen	.
3600	Maschinenbau	1 126
	<i>darunter :</i>	
3610	Landwirtschaftliche Maschinen und Ackerschlepper	.
3630	Werkzeugmaschinen und Zubehör	.
3700	Elektrotechnische Erzeugnisse	.
3800	Fahrzeugbau	687
	<i>darunter :</i>	
3810	Schiffbau	—
3831	Kraftwagen	—
3860	Luftfahrzeugbau	—
3900	Sonstige verarbeitende Gewerbe	.
2 + 3	Verarbeitendes Gewerbe	29 342
4	Baugewerbe	5 047
1 — 4	INDUSTRIE INSGESAMT	36 059

Angestellte — Employés	Branches d'industrie	N.I.C.E.
—	Pétrole	3200
201	Produits minéraux non métalliques	3300
—	<i>dont :</i>	
—	Verre	3320
.	Ciment	3341
2 879	Métaux ferreux et non ferreux	3400
.	<i>dont :</i>	
2 842	Sidérurgie	3409
—	Métaux non ferreux	3440
.	Fonderies de métaux	3450
47	Ouvrages en métaux	3500
.	<i>dont :</i>	
.	Construction métallique	3530
464	Machines non électriques	3600
.	<i>dont :</i>	
.	Machines et tracteurs agricoles	3610
.	Machines-outils et outillage pour machines	3630
.	Machines et fournitures électriques	3700
280	Matériel de transport	3800
—	<i>dont :</i>	
—	Industrie navale	3810
—	Industrie automobile	3831
.	Industrie aéronautique	3860
.	Industries manufacturières diverses	3900
5 575	Industries manufacturières	2 + 3
372	Bâtiment et génie civil	4
6 207	ENSEMBLE DE L'INDUSTRIE	1 — 4

TAB. 4-0

**Durchschnittliche jährliche Arbeitszeit
Zahl der gearbeiteten Stunden je Arbeiter**

N.I.C.E.	Industriezweige	Deutschland (BR)	France	Italia
1100	Feste Brennstoffe	1 721	1 890	1 852
	<i>darunter :</i>			
1111	Steinkohle	1 718	1 890	1 682
1200	Erzbergbau	1 866	1 748	1 656
	<i>darunter :</i>			
1210	Eisenerzbergbau	1 838	1 683	1 691
1300	Erdöl und Erdgas	2 013	2 133	1 932
1400	Baumaterial	2 126	2 332	1 786
1900	Sonstige Mineralien und Torf	1 963	1 939	1 706
1	Bergbau und Gewinnung von Steinen und Erden	1 770	1 900	1 724
2000	Öle und Fette	1 788	2 256	2 063
2009	Nahrungs- und Genußmittel	1 955	2 123	1 841
2100	Getränke	2 006	2 137	2 069
2200	Tabakwaren	1 728	2 099	1 239
2300	Textilgewerbe	1 728	1 911	1 831
	<i>darunter :</i>			
2320	Wolle	1 799	1 930	1 855
2330	Baumwolle	1 609	1 912	1 784
2400	Schuhe, Bekleidung und Bettwaren	1 682	1 880	1 782
	<i>darunter :</i>			
2410	Schuhe	1 668	1 937	1 716
2500	Holz- und Korkverarbeitung	1 939	2 205	1 915
2600	Holzmöbel	1 892	2 174	1 941
2700	Papier und Pappe	1 915	2 208	2 031
2800	Druckerei, Verlagsgewerbe, usw.	1 855	2 125	2 057
2900	Leder	1 782	2 052	1 857
3000	Gummi, Kunststoff, Chemiefasern	1 846	1 994	1 927
	<i>darunter :</i>			
3010	Gummi und Asbest	1 808	2 033	1 917
3020	Kunststoff	1 870	1 998	1 959
3030	Chemiefasern	1 907	1 888	1 920
3100	Chemische Erzeugnisse	1 909	2 036	2 006
	<i>darunter :</i>			
3110	Chemische Grundstoffe	1 942	2 086	2 045

TAB. 4-0

Moyenne annuelle de la durée du travail
Nombre d'heures travaillées par ouvrier

Nederland	Belgique-België	Luxembourg	Branches d'industrie	N.I.C.E.
1 702	1 630	—	Combustibles solides	1100
			<i>dont :</i>	
1 744	1 671	—	Houille	1111
—	—	1 808	Minerais métalliques	1200
			<i>dont :</i>	
—	—	1 808	Minerai de fer	1210
		—	Pétrole brut et gaz naturel	1300
2 543	2 003	2 346	Matériaux de construction	1400
2 010	—	—	Autres minéraux, tourbières	1900
1 737	1 656	1 877	Industries extractives	1
1 978	2 039	—	Corps gras	2000
2 027	2 047	2 331	Industries alimentaires	2009
2 058	1 973	2 343	Boissons	2100
1 996	1 875	.	Tabac	2200
1 966	1 910	.	Industrie textile	2300
			<i>dont :</i>	
2 010	1 877	.	Laine	2320
1 931	1 918	.	Coton	2330
1 984	1 980	1 564	Chaussures, habillement, literie	2400
			<i>dont :</i>	
2 074	1 868	.	Chaussures	2410
2 011	1 975	1 562	Bois et liège	2500
2 059	2 060	.	Meubles en bois	2600
2 024	2 029	—	Papier, articles en papier	2700
2 055	1 917	2 191	Imprimerie, édition, etc.	2800
2 065	1 901	—	Cuir	2900
1 923	1 968	2 403	Caoutchouc, matières plastiques, fibres artific. et synth.	3000
			<i>dont :</i>	
1 955	1 988	—	Caoutchouc et amiante	3010
2 043	1 972	.	Matières plastiques	3020
1 868	1 946	.	Fibres artificielles et synthétiques	3030
1 975	1 973	2 264	Industrie chimique	3100
			<i>dont :</i>	
2 011	2 014	.	Produits chimiques de base	3110

(Fortsetzung TAB. 4-0)

N.I.C.E.	Industriezweige	Deutschland (BR)	France	Italia
3200	Mineralölverarbeitung	2 010	2 140	2 050
3300	Nichtmetallische Mineralerzeugnisse	1 951	2 148	1 918
	<i>darunter :</i>			
3320	Glas	1 820	2 075	1 945
3341	Zement	2 171	2 222	1 975
3400	Eisen- und Metallerzeugung	1 890	2 102	1 949
	<i>darunter :</i>			
3409	Eisen- und Stahlindustrie	1 887	2 109 ⁽¹⁾	1 948
3440	NE-Metalle	1 921	2 083	1 962
3450	Gießereien	1 880	2 099	1 944
3500	Metallerzeugnisse	1 901	2 172	1 899
	<i>darunter :</i>			
3530	Stahl- und Leichtmetallkonstruktionen	2 026	2 310	1 902
3600	Maschinenbau	1 917	2 149	1 944
	<i>darunter :</i>			
3610	Landwirtschaftliche Maschinen und Ackerschlepper	1 886	2 156	1 952
3630	Werkzeugmaschinen und Zubehör	1 932	2 136	1 990
3700	Elektrotechnische Erzeugnisse	1 796	2 048	1 895
3800	Fahrzeugbau	1 859	2 070	1 963
	<i>darunter :</i>			
3810	Schiffbau	2 026	2 048	1 935
3831	Kraftwagen	1 814	2 076	1 980
3860	Luftfahrzeugbau	1 918	2 089	2 081
3900	Sonstige verarbeitende Gewerbe	1 793	2 022	1 921
2 + 3	Verarbeitendes Gewerbe	1 858	2 064	1 902
4	Baugewerbe	1 912	2 206	1 636
1 — 4	INDUSTRIE INSGESAMT	1 860	2 078	1 877

(1) Nur Eisen- und Stahlindustrie der EGKS.

Nederland	Belgique-België	Luxembourg	Branches d'industrie	N.I.C.E.
1 954	1 840	—	Pétrole	3200
2 042	1 968	2 088	Produits minéraux non métalliques	3300
			<i>dont :</i>	
2 052	1 953	—	Verre	3320
	2 014		Ciment	3341
1 936	1 947	1 937	Métaux ferreux et non ferreux	3400
			<i>dont :</i>	
1 885	1 942	1 936 ⁽¹⁾	Sidérurgie	3409
2 046	1 980	—	Métaux non ferreux	3440
2 024	1 948		Fonderies de métaux	3450
1 988	1 896	2 233	Ouvrages en métaux	3500
			<i>dont :</i>	
2 009	2 032		Construction métallique	3530
2 030	1 972	2 162	Machines non électriques	3600
			<i>dont :</i>	
2 025	1 915		Machines et tracteurs agricoles	3610
2 064	1 937		Machines-outils et outillage pour machines	3630
1 966	1 942		Machines et fournitures électriques	3700
1 988	1 983	1 807	Matériel de transport	3800
			<i>dont :</i>	
1 984	1 995	—	Industrie navale	3810
2 003	1 941	—	Industrie automobile	3831
		—	Industrie aéronautique	3860
1 972	1 801	—	Industries manufacturières diverses	3900
1 994	1 947	2 015	Industries manufacturières	2 + 3
2 003	1 824	2 085	Bâtiment et génie civil	4
1 983	1 908	2 019	ENSEMBLE DE L'INDUSTRIE	1 — 4

(1) Sidérurgie C.E.C.A. seulement.

TAB. 4-E

**Durchschnittliche jährliche Arbeitszeit
Zahl der Arbeitsstunden je Angestellten
(Tarifliche oder betriebsübliche Dauer)**

N.I.C.E.	Industriezweige	Deutschland (BR)	France	Italia
1100	Feste Brennstoffe	1 956	2 129	1 814
	<i>darunter :</i>			
1111	Steinkohle	1 896	2 129	1 869
1200	Erzbergbau	2 016	2 061	1 948
	<i>darunter :</i>			
1210	Eisenerzbergbau	2 016	2 037	1 940
1300	Erdöl und Erdgas	1 984	2 112	1 814
1400	Baumaterial	2 047	2 173	2 114
1900	Sonstige Mineralien und Torf	2 013	2 145	1 902
1	Bergbau und Gewinnung von Steinen und Erden	1 929	2 123	1 913
2000	Öle und Fette	1 917	2 097	2 056
2009	Nahrungs- und Genußmittel	2 045	2 175	2 064
2100	Getränke	2 067	2 094	2 082
2200	Tabakwaren	1 981	2 167	2 110
2300	Textilgewerbe	1 967	2 039	2 052
	<i>darunter :</i>			
2320	Wolle	1 953	2 047	2 070
2330	Baumwolle	1 960	2 059	2 027
2400	Schuhe, Bekleidung und Bettwaren	1 928	2 004	2 088
	<i>darunter :</i>			
2410	Schuhe	1 909	2 069	2 090
2500	Holz- und Korkverarbeitung	2 014	2 165	2 099
2600	Holz Möbel	2 006	2 151	2 077
2700	Papier und Pappe	1 970	2 104	2 074
2800	Druckerei, Verlagsgewerbe, usw.	1 927	1 976	1 941
2900	Leder	1 964	2 069	2 025
3000	Gummi, Kunststoff, Chemiefasern	1 988	2 109	1 968
	<i>darunter :</i>			
3010	Gummi und Asbest	1 971	2 101	1 998
3020	Kunststoff	1 985	2 133	2 024
3030	Chemiefasern	1 990	2 113	1 901
3100	Chemische Erzeugnisse	1 971	2 038	1 975
	<i>darunter :</i>			
3110	Chemische Grundstoffe	1 963	2 114	1 960

TAB. 4-E

Moyenne annuelle de la durée du travail
 Nombre d'heures de travail par employé
 (Durée conventionnelle ou usuelle)

Nederland	Belgique•België	Luxembourg	Branches d'industrie	N.I.C.E.
2 040	2 048	—	Combustibles solides	1100
			<i>dont :</i>	
2 040	2 049	—	Houille	1111
—	—	2 104	Minerais métalliques	1200
			<i>dont :</i>	
—	—	2 104	Minerai de fer	1210
		—	Pétrole brut et gaz naturel	1300
2 015	2 047	2 063	Matériaux de construction	1400
1 946	—	—	Autres minéraux, tourbières	1900
2 042	2 048	2 098	Industries extractives	1
1 950	1 876	—	Corps gras	2000
1 972	2 070	2 070	Industries alimentaires	2009
1 984	2 060	2 047	Boissons	2100
1 988	2 026	.	Tabac	2200
1 965	2 060	.	Industrie textile	2300
			<i>dont :</i>	
1 968	2 030	.	Laine	2320
1 974	2 039	.	Coton	2330
1 999	2 086	2 075	Chaussures, habillement, literie	2400
			<i>dont :</i>	
2 030	2 090	.	Chaussures	2410
1 982	2 126	2 040	Bois et liège	2500
2 033	2 060	.	Meubles en bois	2600
2 002	2 036	—	Papier, articles en papier	2700
1 962	1 996	2 047	Imprimerie, édition, etc.	2800
2 016	2 058	—	Cuir	2900
1 980	2 009	2 037	Caoutchouc, matières plastiques, fibres artific. et synth.	3000
			<i>dont :</i>	
1 996	2 061	—	Caoutchouc et amiante	3010
2 144	2 009	.	Matières plastiques	3020
1 952	1 910	.	Fibres artificielles et synthétiques	3030
1 937	1 989	2 051	Industrie chimique	3100
			<i>dont :</i>	
1 936	2 002	.	Produits chimiques de base	3110

(Fortsetzung TAB. 4-E)

N.I.C.E.	Industriezweige	Deutschland (BR)	France	Italia
3200	Mineralölverarbeitung	1 989	2 064	1 953
3300	Nichtmetallische Mineralerzeugnisse	2 013	2 197	2 225
	<i>darunter :</i>			
3320	Glas	1 947	2 196	2 061
3341	Zement	1 999	2 231	2 035
3400	Eisen- und Metallerzeugung	1 934	2 153	2 037
	<i>darunter :</i>			
3409	Eisen- und Stahlindustrie	1 929	2 148	2 032
3440	NE-Metalle	1 946	2 162	2 045
3450	Gießereien	1 933	2 158	2 051
3500	Metallerzeugnisse	1 961	2 221	2 066
	<i>darunter :</i>			
3530	Stahl- und Leichtmetallkonstruktionen	1 962	2 209	2 051
3600	Maschinenbau	1 949	2 127	2 036
	<i>darunter :</i>			
3610	Landwirtschaftliche Maschinen und Ackerschlepper	1 948	2 109	2 086
3630	Werkzeugmaschinen und Zubehör	1 948	2 152	2 050
3700	Elektrotechnische Erzeugnisse	1 948	2 114	2 045
3800	Fahrzeugbau	1 967	2 148	2 005
	<i>darunter :</i>			
3810	Schiffbau	1 958	2 186	2 072
3831	Kraftwagen	1 947	2 127	1 956
3860	Luftfahrzeugbau	1 911	2 143	2 006
3900	Sonstige verarbeitende Gewerbe	1 972	2 089	2 078
2 + 3	Verarbeitendes Gewerbe	1 966	2 111	2 030
4	Baugewerbe	1 986	2 240	2 103
1 — 4	INDUSTRIE INSGESAMT	1 966	2 122	2 031

(suite TAB. 4-E)

Nederland	Belgique-België	Luxembourg	Branches d'industrie	N.I.C.E.
1 911	1 715	—	Pétrole	3200
1 965	2 000	2 026	Produits minéraux non métalliques	3300
			<i>dont :</i>	
1 958	1 987	—	Verre	3320
	1 901		Ciment	3341
2 004	2 007	1 898	Métaux ferreux et non ferreux	3400
			<i>dont :</i>	
1 997	2 008	1 896	Sidérurgie	3409
2 027	1 955	—	Métaux non ferreux	3440
2 015	2 048		Fonderies de métaux	3450
1 984	2 023	2 069	Ouvrages en métaux	3500
			<i>dont :</i>	
1 985	2 014		Construction métallique	3530
2 002	2 012	2 044	Machines non électriques	3600
			<i>dont :</i>	
1 958	2 012		Machines et tracteurs agricoles	3610
2 004	1 991		Machines-outils et outillage pour machines	3630
1 931	1 953		Machines et fournitures électriques	3700
1 991	2 016	2 061	Matériel de transport	3800
			<i>dont :</i>	
1 975	1 939	—	Industrie navale	3810
2 005	2 044	—	Industrie automobile	3831
—	—	—	Industrie aéronautique	3860
2 036	2 037	—	Industries manufacturières diverses	3900
1 970	2 007	1 969	Industries manufacturières	2 + 3
2 018	2 003	2 063	Bâtiment et génie civil	4
1 975	2 009	1 973	ENSEMBLE DE L'INDUSTRIE	1 — 4

TAB. 5

Gesamtbetrag der Arbeitgeberaufwendungen an Löhnen und Nebenkosten je Stunde

Arbeiter
Durchschnittswerte in belgischen Franken

N.I.C.E.	Industriebranche	Deutschland (BR)	France	Italia
1100	Feste Brennstoffe	101,54	103,86	98,59
	<i>darunter :</i>			
1111	Steinkohle	102,78	103,86	102,03
1200	Erzbergbau	86,83	123,61	87,62
	<i>darunter :</i>			
1210	Eisenerzbergbau	87,48	130,31	89,27
1300	Erdöl und Erdgas	99,35	106,54	97,30
1400	Baumaterial	74,14	63,39	60,29
1900	Sonstige Mineralien und Torf	83,92	110,63	78,54
1	Bergbau und Gewinnung von Steinen und Erden	97,86	103,83	82,03
2000	Öle und Fette	91,12	79,12	61,94
2009	Nahrungs- und Genußmittel	63,55	56,70	58,25
2100	Getränke	77,12	64,88	67,04
2200	Tabakwaren	68,97	152,00	60,94
2300	Textilgewerbe	65,35	51,76	51,79
	<i>darunter :</i>			
2320	Wolle	63,47	53,38	55,94
2330	Baumwolle	69,72	49,94	51,23
2400	Schuhe, Bekleidung und Bettwaren	60,08	44,75	46,12
	<i>darunter :</i>			
2410	Schuhe	66,26	47,17	46,69
2500	Holz- und Korkverarbeitung	69,25	56,67	47,78
2600	Holzmöbel	74,55	55,66	49,95
2700	Papier und Pappé	71,73	61,25	62,18
2800	Druckerei, Verlagsgewerbe, usw.	82,46	90,81	90,17
2900	Leder	67,76	51,52	52,27
3000	Gummi, Kunststoff, Chemiefasern	75,90	69,31	67,49
	<i>darunter :</i>			
3010	Gummi und Asbest	81,83	66,82	72,64
3020	Kunststoff	65,69	59,02	54,84
3030	Chemiefasern	84,82	89,86	68,50
3100	Chemische Erzeugnisse	89,52	77,64	67,42
	<i>darunter :</i>			
3110	Chemische Grundstoffe	96,66	86,94	69,89

TAB. 5

Montant horaire des dépenses totales en salaires et en charges patronales afférentes

Ouvriers
Moyennes en francs belges

Nederland	Belgique-België	Luxembourg	Branches d'industrie	N.I.C.E.
110,08	98,30	—	Combustibles solides	1100
			<i>dont :</i>	
110,62	98,37	—	Houille	1111
—	—	130,13	Minerais métalliques	1200
			<i>dont :</i>	
—	—	130,13	Minerais de fer	1210
			Pétrole brut et gaz naturel	1300
71,50	79,38	66,07	Matériaux de construction	1400
92,61	—	—	Autres minéraux, tourbières	1900
107,90	96,72	119,82	Industries extractives	1
82,20	79,14	—	Corps gras	2000
66,86	64,07	58,76	Industries alimentaires	2009
72,55	72,37	68,08	Boissons	2100
58,23	62,25	.	Tabac	2200
61,88	59,08	.	Industrie textile	2300
			<i>dont :</i>	
62,33	60,88	.	Laine	2320
65,07	61,49	.	Coton	2330
45,50	49,28	40,33	Chaussures, habillement, literie	2400
			<i>dont :</i>	
55,12	59,40	.	Chaussures	2410
65,78	66,22	53,03	Bois et liège	2500
63,35	66,82	.	Meubles en bois	2600
73,35	69,57	—	Papier, articles en papier	2700
75,47	79,23	80,01	Imprimerie, édition, etc.	2800
60,90	67,51	—	Cuir	2900
79,32	74,65	72,24	Caoutchouc, matières plastiques, fibres artific. et synth.	3000
			<i>dont :</i>	
74,42	74,91	—	Caoutchouc et amiante	3010
56,32	65,01	.	Matières plastiques	3020
89,41	83,90	.	Fibres artificielles et synthétiques	3030
83,64	88,86	63,15	Industrie chimique	3100
			<i>dont :</i>	
91,12	93,58		Produits chimiques de base	3110

(Fortsetzung TAB. 5)

N.I.C.E.	Industriezweige	Deutschland (BR)	France	Italia
3200	Mineralölverarbeitung	98,57	116,82	99,44
3300	Nichtmetallische Mineralerzeugnisse	76,70	68,02	58,11
	<i>darunter :</i>			
3320	Glas	78,96	75,12	63,00
3341	Zement	82,07	82,76	69,76
3400	Eisen- und Metallerzeugung	87,92	73,01	74,49
	<i>darunter :</i>			
3409	Eisen- und Stahlindustrie	89,72	75,19 (a)	77,80
3440	NE-Metalle	83,56	77,55	68,50
3450	Gießereien	84,78	65,28	68,79
3500	Metallerzeugnisse	80,15	63,63	58,72
	<i>darunter :</i>			
3530	Stahl- und Leichtmetallkonstruktionen	85,97	62,38	61,75
3600	Maschinenbau	82,14	71,02	69,00
	<i>darunter :</i>			
3610	Landwirtschaftliche Maschinen und Ackerschlepper	81,29	64,85	60,08
3630	Werkzeugmaschinen und Zubehör	87,24	74,00	69,26
3700	Elektrotechnische Erzeugnisse	73,15	66,20	62,79
3800	Fahrzeugbau	90,58	79,40	75,39
	<i>darunter :</i>			
3810	Schiffbau	85,33	72,35	70,58
3831	Kraftwagen	96,28	87,46	81,29
3860	Luftfahrzeugbau	79,08	88,92	78,26
3900	Sonstige verarbeitende Gewerbe	69,78	59,87	53,00
2 + 3	Verarbeitendes Gewerbe	77,81	66,42	62,96
4	Baugewerbe	88,05	68,27	64,07
1 — 4	INDUSTRIE INSGESAMT	80,31	68,56	63,30

(a) Nur Eisen- und Stahlindustrie der EGKS.

(suite TAB. 5)

	Nederland	Belgique-België	Luxembourg	Branches d'industrie	N.I.C.E.
	143,38	128,14	—	Pétrole	3200
	72,80	73,39	68,27	Produits minéraux non métalliques	3300
				<i>dont :</i>	
	76,54	70,65	—	Verre	3320
		98,80		Ciment	3341
	89,60	91,66	102,60	Métaux ferreux et non ferreux	3400
				<i>dont :</i>	
	97,59	97,00	102,92 (a)	Sidérurgie	3409
	80,54	92,27	—	Métaux non ferreux	3440
	74,07	76,78		Fonderies de métaux	3450
	71,74	73,93	59,88	Ouvrages en métaux	3500
				<i>dont :</i>	
	72,90	79,73		Construction métallique	3530
	73,75	77,70	79,04	Machines non électriques	3600
				<i>dont :</i>	
	64,96	90,88		Machines et tracteurs agricoles	3610
	69,86	84,49		Machines-outils et outillage pour machines	3630
	74,28	74,63		Machines et fournitures électriques	3700
	78,42	83,60	60,37	Matériel de transport	3800
				<i>dont :</i>	
	83,54	96,99	—	Industrie navale	3810
	80,02	85,47	—	Industrie automobile	3831
			—	Industrie aéronautique	3860
	67,36	56,89	—	Industries manufacturières diverses	3900
	70,84	73,60	90,36	Industries manufacturières	2 + 3
	85,06	82,46	62,24	Bâtiment et génie civil	4
	74,37	76,32	87,56	ENSEMBLE DE L'INDUSTRIE	1 — 4

(a) Sidérurgie C.E.C.A. seulement.

TAB. 6

Gesamtbetrag der Arbeitgeberaufwendungen an Gehältern und Nebenkosten je Monat

Angestellte
Durchschnittswerte in belgischen Franken

N.I.C.E.	Industriezweige	Deutschland (BR)	France	Italia
1100	Feste Brennstoffe	24 979	27 847	26 900
	<i>darunter :</i>			
1111	Steinkohle	24 830	27 847	27 276
1200	Erzbergbau	23 643	32 399	27 563
	<i>darunter :</i>			
1210	Eisenerzbergbau	23 933	32 952	23 116
1300	Erdöl und Erdgas	23 546	28 795	23 717
1400	Baumaterial	18 095	23 658	17 428
1900	Sonstige Mineralien und Torf	24 302	31 127	21 784
1	Bergbau und Gewinnung von Steinen und Erden	24 186	28 479	24 309
2000	Öle und Fette	19 499	22 535	17 531
2009	Nahrungs- und Genußmittel	15 850	20 241	18 959
2100	Getränke	18 581	21 875	20 485
2200	Tabakwaren	19 915	29 554	16 376
2300	Textilgewerbe	16 365	18 074	17 548
	<i>darunter :</i>			
2320	Wolle	16 842	19 300	18 931
2330	Baumwolle	16 035	17 397	18 091
2400	Schuhe, Bekleidung und Bettwaren	14 852	15 793	13 305
	<i>darunter :</i>			
2410	Schuhe	15 288	15 965	11 565
2500	Holz- und Korkverarbeitung	16 297	20 853	14 035
2600	Holzmöbel	15 808	19 647	12 335
2700	Papier und Pappe	18 607	22 684	22 056
2800	Druckerei, Verlagsgewerbe, usw.	17 183	22 363	25 262
2900	Leder	16 708	19 481	17 794
3000	Gummi, Kunststoff, Chemiefasern	17 621	22 832	22 713
	<i>darunter :</i>			
3010	Gummi und Asbest	18 026	22 413	24 244
3020	Kunststoff	16 148	21 083	17 421
3030	Chemiefasern	21 005	25 328	23 572
3100	Chemische Erzeugnisse	21 768	24 709	23 340
	<i>darunter :</i>			
3110	Chemische Grundstoffe	23 518	27 436	24 195

TAB. 6

Montant mensuel des dépenses totales en salaires et en charges patronales afférentes

Employés
Moyennes en francs belges

Nederland	Belgique-België	Luxembourg	Branches d'industrie	N.I.C.E.
27 096	22 880	—	Combustibles solides	1100
			<i>dont :</i>	
27 160	22 725	—	Houille	1111
—	—	32 243	Minerais métalliques	1200
			<i>dont :</i>	
—	—	32 243	Minerai de fer	1210
			Pétrole brut et gaz naturel	1300
22 886	21 711	16 316	Matériaux de construction	1400
23 087	—	—	Autres minéraux, tourbières	1900
27 725	22 788	30 099	Industries extractives	1
19 305	21 430	—	Corps gras	2000
17 005	19 748	16 275	Industries alimentaires	2009
20 084	20 256	20 041	Boissons	2100
16 972	19 782	.	Tabac	2200
16 710	19 276	.	Industrie textile	2300
			<i>dont :</i>	
17 458	20 116	.	Laine	2320
16 231	19 177	.	Coton	2330
15 507	15 304	13 563	Chaussures, habillement, literie	2400
			<i>dont :</i>	
15 241	16 868	.	Chaussures	2410
17 503	17 810	17 544	Bois et liège	2500
15 193	16 538	.	Meubles en bois	2600
18 288	21 313	—	Papier, articles en papier	2700
16 994	16 352	19 717	Imprimerie, édition, etc.	2800
19 300	17 282	—	Cuir	2900
19 816	22 288	26 266	Caoutchouc, matières plastiques, fibres artific. et synth.	3000
			<i>dont :</i>	
16 951	20 881	—	Caoutchouc et amiante	3010
15 053	19 409	.	Matières plastiques	3020
22 361	26 092	.	Fibres artificielles et synthétiques	3030
20 031	24 943	17 756	Industrie chimique	3100
			<i>dont :</i>	
21 540	26 618	.	Produits chimiques de base	3110

(Fortsetzung TAB. 6)

N.I.C.E.	Industriebranche	Deutschland (BR)	France	Italia
3200	Mineralölverarbeitung	25 294	30 746	29 970
3300	Nichtmetallische Mineralerzeugnisse	18 506	23 493	19 645
	<i>darunter :</i>			
3320	Glas	18 802	25 061	21 409
3341	Zement	22 677	29 221	22 748
3400	Eisen- und Metallerzeugung	19 873	23 454	22 493
	<i>darunter :</i>			
3409	Eisen- und Stahlindustrie	20 556	23 316	22 958
3440	NE-Metalle	18 946	25 309	22 360
3450	Gießereien	18 270	22 304	20 758
3500	Metallerzeugnisse	17 196	22 425	17 937
	<i>darunter :</i>			
3530	Stahl- und Leichtmetallkonstruktionen	18 560	22 861	18 661
3600	Maschinenbau	17 969	23 816	21 573
	<i>darunter :</i>			
3610	Landwirtschaftliche Maschinen und Ackerschlepper	17 752	20 670	17 169
3630	Werkzeugmaschinen und Zubehör	18 164	22 623	19 991
3700	Elektrotechnische Erzeugnisse	19 197	23 068	20 255
3800	Fahrzeugbau	18 974	24 776	22 272
	<i>darunter :</i>			
3810	Schiffbau	18 393	22 236	21 574
3831	Kraftwagen	20 578	26 778	23 952
3860	Luftfahrzeugbau	17 210	25 103	22 672
3900	Sonstige verarbeitende Gewerbe	16 867	20 970	17 106
2 + 3	Verarbeitendes Gewerbe	18 454	22 830	20 787
4	Baugewerbe	19 360	25 390	18 646
1 — 4	INDUSTRIE INSGESAMT	18 706	23 225	20 735

(a) Nur Eisen- und Stahlindustrie der EGKS.

	Nederland	Belgique-België	Luxembourg	Branches d'industrie	N.I.C.E.
	24 692	34 441	—	Pétrole	3200
	18 758	20 270	21 662	Produits minéraux non métalliques	3300
				<i>dont :</i>	
	16 794	19 816	—	Verre	3320
		29 103	.	Ciment	3341
	21 270	24 307	27 911	Métaux ferreux et non ferreux	3400
				<i>dont :</i>	
	22 633	25 487	28 028 (a)	Sidérurgie	3409
	18 121	23 225	—	Métaux non ferreux	3440
	17 816	21 761	.	Fonderies de métaux	3450
	18 004	20 161	21 523	Ouvrages en métaux	3500
				<i>dont :</i>	
	17 487	20 787	.	Construction métallique	3530
	17 598	18 773	22 891	Machines non électriques	3600
				<i>dont :</i>	
	16 508	20 943	.	Machines et tracteurs agricoles	3610
	16 713	21 842	.	Machines-outils et outillage pour machines	3630
	20 811	22 210	.	Machines et fournitures électriques	3700
	18 696	21 896	13 639	Matériel de transport	3800
				<i>dont :</i>	
	19 422	24 579	—	Industrie navale	3810
	21 304	23 402	—	Industrie automobile	3831
			—	Industrie aéronautique	3860
	17 129	18 537	—	Industries manufacturières diverses	3900
	18 751	21 234	24 932	Industries manufacturières	2 + 3
	19 480	22 176	18 538	Bâtiment et génie civil	4
	19 052	21 389	24 766	ENSEMBLE DE L'INDUSTRIE	1 — 4

(a) Sidérurgie C.E.C.A. seulement.

TAB. 7

Gesamtbetrag der Arbeitgeberaufwendungen an Löhnen, Gehältern und Nebenkosten je Stunde (a)

Arbeiter + Angestellte
Durchschnittswerte in belgischen Franken

N.I.C.E.	Industriebranche	Deutschland (BR)	France	Italia
1100	Feste Brennstoffe	109,08	111,77	110,60
	<i>darunter :</i>			
1111	Steinkohle	110,46	111,77	115,29
1200	Erzbergbau	95,22	135,82	95,57
	<i>darunter :</i>			
1210	Eisenerzbergbau	96,36	141,91	98,50
1300	Erdöl und Erdgas	117,69	150,58	113,05
1400	Baumaterial	80,18	72,04	63,30
1900	Sonstige Mineralien und Torf	94,59	121,61	85,20
1	Bergbau und Gewinnung von Steinen und Erden	105,86	113,85	89,92
2000	Öle und Fette	105,52	113,07	70,23
2009	Nahrungs- und Genußmittel	72,44	70,05	67,88
2100	Getränke	85,59	82,72	77,50
2200	Tabakwaren	82,03	155,07	63,68
2300	Textilgewerbe	71,93	61,09	56,69
	<i>darunter :</i>			
2320	Wolle	70,10	64,50	62,22
2330	Baumwolle	75,19	57,44	55,58
2400	Schuhe, Bekleidung und Bettwaren	65,21	52,53	49,02
	<i>darunter :</i>			
2410	Schuhe	70,58	53,54	48,04
2500	Holz- und Korkverarbeitung	73,91	65,76	50,81
2600	Holzmöbel	78,08	63,78	52,08
2700	Papier und Pappe	79,63	73,82	69,84
2800	Druckerei, Verlagsgewerbe, usw.	88,48	107,73	105,01
2900	Leder	73,51	61,86	57,87
3000	Gummi, Kunststoff, Chemiefasern	83,11	84,65	78,42
	<i>darunter :</i>			
3010	Gummi und Asbest	88,28	82,07	84,50
3020	Kunststoff	73,24	72,25	62,04
3030	Chemiefasern	94,06	106,02	80,31
3100	Chemische Erzeugnisse	105,39	107,07	85,94
	<i>darunter :</i>			
3110	Chemische Grundstoffe	112,58	114,27	83,46

(a) Arbeiterstunde und Angestelltenstunde.

TAB. 7

Montant horaire des dépenses totales en salaires et en charges patronales afférentes (a)

Ouvriers + Employés
Moyennes en francs belges

	Nederland	Belgique-België	Luxembourg	Branches d'industrie	N.I.C.E.
	118,51	103,57	—	Combustibles solides	1100
				<i>dont :</i>	
	117,85	103,55	—	Houille	1111
	—	—	149,80	Minerais métalliques	1200
				<i>dont :</i>	
	—	—	—	Minerai de fer	1210
	—	—	—	Pétrole brut et gaz naturel	1300
	80,69	86,00	69,68	Matériaux de construction	1400
	111,55	—	—	Autres minéraux, tourbières	1900
	118,59	102,12	137,11	Industries extractives	1
	94,13	102,78	—	Corps gras	2000
	75,47	73,66	64,87	Industries alimentaires	2009
	81,81	83,41	77,81	Boissons	2100
	68,55	71,19	—	Tabac	2200
	69,25	64,51	—	Industrie textile	2300
				<i>dont :</i>	
	69,63	68,08	—	Laine	2320
	70,93	65,89	—	Coton	2330
	53,01	53,71	45,96	Chaussures, habillement, literie	2400
				<i>dont :</i>	
	61,15	63,06	—	Chaussures	2410
	73,41	70,62	57,78	Bois et liège	2500
	68,84	70,50	—	Meubles en bois	2600
	80,87	79,30	—	Papier, articles en papier	2700
	83,94	85,22	90,25	Imprimerie, édition, etc.	2800
	69,49	73,41	—	Cuir	2900
	90,84	88,36	91,20	Caoutchouc, matières plastiques, fibres artific. et synth.	3000
				<i>dont :</i>	
	80,66	84,77	—	Caoutchouc et amiante	3010
	63,59	75,13	—	Matières plastiques	3020
	105,15	105,60	—	Fibres artificielles et synthétiques	3030
	100,14	105,91	79,13	Industrie chimique	3100
				<i>dont :</i>	
	105,57	108,24	—	Produits chimiques de base	3110

(a) Heure ouvrier et heure employé.

(Fortsetzung TAB. 7)

N.I.C.E.	Industriebranche	Deutschland (BR)	France	Italia
3200	Mineralölverarbeitung	123,90	150,04	123,98
3300	Nichtmetallische Mineralerzeugnisse	82,69	79,40	63,75
	<i>darunter :</i>			
3320	Glas	84,52	89,86	69,84
3341	Zement	91,74	102,28	80,44
3400	Eisen- und Metallerzeugung	94,62	85,98	82,92
	<i>darunter :</i>			
3409	Eisen- und Stahlindustrie	96,85	87,62	86,80
3440	NE-Metalle	90,31	94,49	77,79
3450	Gießereien	90,15	76,61	74,79
3500	Metallerzeugnisse	85,70	76,65	65,70
	<i>darunter :</i>			
3530	Stahl- und Leichtmetallkonstruktionen	92,42	76,13	69,30
3600	Maschinenbau	90,46	93,06	82,40
	<i>darunter :</i>			
3610	Landwirtschaftliche Maschinen und Aekerschlepper	88,02	78,76	67,19
3630	Werkzeugmaschinen und Zubehör	94,23	89,57	79,39
3700	Elektrotechnische Erzeugnisse	87,49	89,67	76,58
3800	Fahrzeugbau	96,37	96,66	86,14
	<i>darunter :</i>			
3810	Schiffbau	90,25	82,42	80,15
3831	Kraftwagen	102,46	102,25	92,27
3860	Luftfahrzeugbau	90,77	115,63	94,11
3900	Sonstige verarbeitende Gewerbe	77,90	76,80	59,90
2 + 3	Verarbeitendes Gewerbe	86,46	83,61	72,86
4	Baugewerbe	91,71	78,52	68,25
1 — 4	INDUSTRIE INSGESAMT	88,06	84,26	72,78

	Nederland	Belgique-België	Luxembourg	Branches d'industrie	N.I.C.E.
	146,84	174,01	—	Pétrole	3200
	79,76	80,32	74,97	Produits minéraux non métalliques	3300
				<i>dont :</i>	
	81,69	78,36	—	Verre	3320
	—	114,24	—	Ciment	3341
	100,77	101,21	111,80	Métaux ferreux et non ferreux	3400
				<i>dont :</i>	
	109,90	105,85	112,15	Sidérurgie	3409
	89,37	105,18	—	Métaux non ferreux	3440
	80,65	85,74	—	Fonderies de métaux	3450
	80,89	82,16	64,33	Ouvrages en métaux	3500
	—			<i>dont :</i>	
	81,27	87,74	—	Construction métallique	3530
	84,01	86,73	94,56	Machines non électriques	3600
				<i>dont :</i>	
	74,06	98,64	—	Machines et tracteurs agricoles	3610
	80,52	98,10	—	Machines-outils et outillage pour machines	3630
	97,06	92,37	—	Machines et fournitures électriques	3700
	87,64	92,77	66,41	Matériel de transport	3800
				<i>dont :</i>	
	91,23	105,55	—	Industrie navale	3810
	94,60	96,59	—	Industrie automobile	3831
	—	—	—	Industrie aéronautique	3860
	79,81	62,94	—	Industries manufacturières diverses	3900
	82,81	83,76	100,00	Industries manufacturières	2 + 3
	89,94	88,61	65,34	Bâtiment et génie civil	4
	85,05	83,13	96,99	ENSEMBLE DE L'INDUSTRIE	1 — 4

TAB. 8

Direkte Kosten ⁽¹⁾ in v.H. der Gesamtaufwendungen für die Arbeiter (a) und die Angestellten (b)

N.I.C.E.	Industriebranche	Deutschland (BR)		France		Italia	
		a	b	a	b	a	b
1100	Feste Brennstoffe	75	72	69	71	70	78
	<i>darunter:</i>						
1111	Steinkohle	75	72	69	71	69	78
1200	Erzbergbau	77	78	72	74	68	75
	<i>darunter:</i>						
1210	Eisenerzbergbau	79	79	72	74	70	69
1300	Erdöl und Erdgas	78	82	69	72	75	80
1400	Baumaterial	84	87	70	75	67	76
1900	Sonstige Mineralien und Torf	79	79	71	72	67	75
1	Bergbau und Gewinnung von Steinen und Erden	76	74	69	72	68	76
2000	Öle und Fette	84	83	72	72	71	78
2009	Nahrungs- und Genußmittel	85	86	72	76	71	78
2100	Getränke	85	85	71	74	72	78
2200	Tabakwaren	82	82	57	75	82	87
2300	Textilgewerbe	85	86	71	75	70	78
	<i>darunter:</i>						
2320	Wolle	86	86	70	74	72	78
2330	Baumwolle	85	85	71	74	71	78
2400	Schuhe, Bekleidung und Bettwaren	85	86	72	76	66	76
	<i>darunter:</i>						
2410	Schuhe	86	86	72	75	66	75
2500	Holz- und Korkverarbeitung	85	87	71	75	67	75
2600	Holzmöbel	86	88	72	76	65	75
2700	Papier und Pappe	84	86	71	75	71	78
2800	Druckerei, Verlagsgewerbe, usw.	85	87	74	77	71	78
2900	Leder	84	88	72	75	68	78
3000	Gummi, Kunststoff, Chemiefasern	84	85	69	74	70	77
	<i>darunter:</i>						
3010	Gummi und Asbest	83	84	70	75	70	77
3020	Kunststoff	85	87	71	76	70	77
3030	Chemiefasern	82	81	67	73	71	77
3100	Chemische Erzeugnisse	81	80	70	74	71	78
	<i>darunter:</i>						
3110	Chemische Grundstoffe	80	78	69	73	71	77

(¹) Die direkten Kosten umfassen folgende Posten: Direktlohn + Gratifikationen und Prämien + Entlohnung für nicht gearbeitete Tage + Naturalleistungen; alle andere Aufwendungen (Beiträge zur sozialen Sicherheit, Steuern sozialer Art, Aufwendungen für die Neueinstellung von Arbeitskräften und Berufsausbildung, andere Sozialausgaben, Kosten der Personalbeförderung) werden als indirekte Kosten angesehen.

TAB. 8

Coûts directs ⁽¹⁾ en pourcent de la charge totale pour les ouvriers (a) et les employés (b)

Nederland		Belgique-België		Luxembourg		Branches d'industrie	N.I.C.E.
a	b	a	b	a	b		
73	80	78	78	—	—	Combustibles solides	1100
						<i>dont :</i>	
74	83	78	78	—	—	Houille	1111
—	—	—	—	77	87	Minerais métalliques	1200
						<i>dont :</i>	
—	—	—	—	77	87	Mineral de fer	1210
						Pétrole brut et gaz naturel	1300
78	86	77	84	78	88	Matériaux de construction	1400
—	82	—	—	—	—	Autres minéraux, tourbières	1900
74	80	78	78	77	87	Industries extractives	1
75	82	78	81	—	—	Corps gras	2000
80	83	79	85	88	92	Industries alimentaires	2009
81	82	78	85	.	91	Boissons	2100
81	84	78	81	.	.	Tabac	2200
81	84	79	85	.	.	Industrie textile	2300
						<i>dont :</i>	
82	85	79	85	.	.	Laine	2320
80	83	79	84	.	.	Coton	2330
81	84	80	85	87	92	Chaussures, habillement, literie	2400
						<i>dont :</i>	
83	85	81	86	.	.	Chaussures	2410
80	83	79	85	85	92	Bois et liège	2500
84	85	79	85	.	.	Meubles en bois	2600
79	83	79	84	.	.	Papier, articles en papier	2700
78	83	80	84	85	92	Imprimerie, édition, etc.	2800
81	84	81	85	—	—	Cuir	2900
79	82	79	83	86	89	Caoutchouc, matières plastiques, fibres artific. et synth.	3000
						<i>dont :</i>	
80	86	80	85	—	—	Caoutchouc et amiante	3010
82	85	79	84	.	.	Matières plastiques	3020
78	80	79	82	.	.	Fibres artificielles et synthétiques	3030
77	82	78	83	87	92	Industrie chimique	3100
						<i>dont :</i>	
76	82	78	80	.	.	Produits chimiques de base	3110

(¹) Le coût direct comprend les rubriques suivantes: salaire direct + gratifications et primes + rémunérations des journées non ouvrées + avantages en nature; toutes autres dépenses (cotisations de sécurité sociale, impôts à caractère social, frais de recrutement et de formation professionnelle, autres contributions sociales, frais de transport du personnel) sont considérées comme coût indirect.

(Fortsetzung TAB. 8)

N.I.C.E.	Industriezweige	Deutschland (BR)		France		Italia	
		a	b	a	b	a	b
3200	Mineralölverarbeitung	80	80	68	73	73	78
3300	Nichtmetallische Mineralerzeugnisse	84	84	70	74	70	78
	<i>darunter :</i>						
3320	Glas	85	84	70	73	70	78
3341	Zement	82	81	70	73	69	77
3400	Eisen- und Metallerzeugung	82	82	70	74	71	78
	<i>darunter :</i>						
3409	Eisen- und Stahlindustrie	81	81	69	74	72	78
3440	NE-Metalle	82	82	70	74	70	78
3450	Gießereien	83	84	71	75	70	77
3500	Metallerzeugnisse	84	85	71	76	69	77
	<i>darunter :</i>						
3530	Stahl- und Leichtmetallkonstruktionen	84	86	70	75	68	77
3600	Maschinenbau	83	85	72	75	71	77
	<i>darunter :</i>						
3610	Landwirtschaftliche Maschinen und Ackerschlepper	84	85	70	74	70	77
3630	Werkzeugmaschinen und Zubehör	83	86	71	75	71	78
3700	Elektrotechnische Erzeugnisse	83	81	71	75	70	77
3800	Fahrzeugbau	81	83	71	74	71	78
	<i>darunter :</i>						
3810	Schiffbau	82	83	72	75	69	76
3831	Kraftwagen	81	82	70	74	72	78
3860	Luftfahrzeugbau	82	88	71	74	71	77
3900	Sonstige verarbeitende Gewerbe	84	84	73	76	68	77
2 + 3	Verarbeitendes Gewerbe	83	83	71	75	70	77
4	Baugewerbe	85	89	71	75	69	77
1 - 4	INDUSTRIE INSGESAMT	83	83	71	75	70	77

(suite TAB. 8)

Nederland		Belgique-België		Luxembourg		Branches d'industrie	N.I.C.E.
a	b	a	b	a	b		
70	73	78	70	—	—	Pétrole	3200
79	82	79	83	86	91	Produits minéraux non métalliques	3300
						<i>dont :</i>	
80	81	78	82	—	—	Verre	3320
.	.	78	83	.	.	Ciment	3341
77	83	78	83	83	86	Métaux ferreux et non ferreux	3400
						<i>dont :</i>	
76	82	78	82	83	86	Sidérurgie	3409
81	87	77	86	—	—	Métaux non ferreux	3440
80	84	79	86	.	.	Fonderies de métaux	3450
80	83	78	84	85	92	Ouvrages en métaux	3500
						<i>dont :</i>	
79	83	76	85	.	.	Construction métallique	3530
78	83	79	85	83	90	Machines non électriques	3600
						<i>dont :</i>	
79	82	79	85	.	.	Machines et tracteurs agricoles	3610
78	84	79	84	.	.	Machines-outils et outillage pour machines	3630
75	78	78	83	.	.	Machines et fournitures électriques	3700
78	83	78	84	82	91	Matériel de transport	3800
						<i>dont :</i>	
78	83	78	86	—	—	Industrie navale	3810
74	81	78	84	—	—	Industrie automobile	3831
.	.	.	.	—	—	Industrie aéronautique	3860
79	84	79	85	—	—	Industries manufacturières diverses	3900
79	82	79	83	84	88	Industries manufacturières	2 + 3
74	82	73	85	85	90	Bâtiment et génie civil	4
78	82	78	83	83	88	ENSEMBLE DE L'INDUSTRIE	1 — 4


TEIL
PARTIE **B**

Ergebnisse nach Industriezweigen

Gesamtzahl der Betriebe und der Beschäftigten, jährliche Arbeitsdauer, Arbeitskosten, direkte Kosten in v.H. der Gesamtaufwendungen, Arbeitskosten nach Betriebsgrößenklassen.

Résultats par industrie

Nombre total d'établissements et de salariés, durée annuelle du travail, coûts de la main-d'œuvre, coût direct en % de la charge salariale totale, coût de la main-d'œuvre par taille de l'établissement.



Verzeichnis der Tabellen

Liste des tableaux

	Tabellen/Tableaux		Seite/page
Feste Brennstoffe	1100	Combustibles solides	152
Steinkohle	1111	Houille	153
Erzbergbau	1200	Minerais métalliques	154
Eisenerzbergbau	1210	Mineral de fer	155
Erdöl und Erdgas	1300	Pétrole brut et gaz naturel	156
Baumaterial	1400	Matériaux de construction	157
Sonstige Mineralien und Torf	1900	Autres minéraux, tourbières	158
 <i>Bergbau und Gewinnung von Steinen und Erden</i>	 1	 <i>Industries extractives</i>	 159
Öle und Fette	2000	Corps gras	160
Nahrungs- und Genußmittel	2000	Industries alimentaires	161
Getränke	2100	Boissons	162
Tabakwaren	2200	Tabac	163
Textilgewerbe	2300	Industrie textile	164
Wolle	2320	Laine	165
Baumwolle	2330	Coton	166
Schuhe, Bekleidung und Bettwaren	2400	Chaussures, habillement, literie	167
Schuhe	2410	Chaussures	168
Holz- und Korkverarbeitung	2500	Bois et liège	169
Holzmöbel	2600	Meubles en bois	170
Papier und Pappe	2700	Papier, articles en papier	171
Druckerei, Verlagsgewerbe, usw.	2800	Imprimerie, édition, etc.	172
Leder	2900	Cuir	173
Gummi, Kunststoff, Chemiefasern	3000	Caoutchouc, matières plastiques, fibres artific. et synth.	174
Gummi und Asbest	3010	Caoutchouc et amiante	175
Kunststoff	3020	Matières plastiques	176
Chemiefasern	3030	Fibres artificielles et synthétiques	177
Chemische Erzeugnisse	3100	Industrie chimique	178
Chemische Grundstoffe	3110	Produits chimiques de base	179
Mineralöl	3200	Pétrole	180
Nichtmetall. Mineralerzeugnisse	3300	Produits minéraux non métalliques	181
Glas	3320	Verre	182
Zement	3341	Ciment	183
Eisen- und Metallerzeugung	3400	Métaux ferreux et non ferreux	184
Eisen- und Stahlindustrie	3409	Sidérurgie	185
NE-Metalle	3440	Métaux non ferreux	186
Gießereien	3450	Fonderies de métaux	187
Metallerzeugnisse	3500	Ouvrages en métaux	188
Stahl- und Leichtmetallkonstruktion	3530	Construction métallique	189
Maschinenbau	3600	Machines non électriques	190
Landwirtschaftliche Maschinen und Acker- schlepper	3610	Machines et tracteurs agricoles	191
Werkzeugmaschinen und Zubehör	3630	Machines-outils et outillage pour machines	192
Elektrotechnische Erzeugnisse	3700	Machines et fournitures électriques	193
Fahrzeugbau	3800	Matériel de transport	194
Schiffbau	3810	Industrie navale	195
Kraftwagen	3831	Industrie automobile	196
Luftfahrzeugbau	3860	Industrie aéronautique	197
Sonstige verarbeitende Gewerbe	3900	Industries manufacturières diverses	198
 <i>Verarbeitendes Gewerbe</i>	 2 + 3	 <i>Industries manufacturières</i>	 199
Baugewerbe	4	Bâtiment et génie civil	200
INDUSTRIE INSGESAMT	1 — 4	ENSEMBLE DE L'INDUSTRIE	201

	Deutschland (BR)	France	Italia	Niederland	Belgique Belgien	Luxembourg	Streuung (Variationskoeff. der Durchschnittswerte) Dispers. (Coeff. de variat. des valeurs moyennes)	
A. Gesamtzahl der Betriebe (1)	49	9	8	18	33	—	///	A. Nombre total d'établissements (1)
B. Gesamtzahl der Beschäftigten Anteil der Angestellten in v.H. der Beschäftigten Anteil der Frauen in v.H. der Arbeiter Anteil der Frauen in v.H. der Angestellten	349 206 13 (0,2) (1,4)	166 758 13 — —	4 714 15 — 8	39 092 17 — 9	71 757 12 0 0	— — — —	/// /// /// ///	B. Nombre total des salariés Pourcentage d'employés parmi les salariés Pourcentage de femmes parmi les ouvriers Pourcentage de femmes parmi les employés
C. Jährliche Arbeitsdauer a) Arbeiter: Zahl der geleisteten Stunden je Arbeiter Angestellte: Zahl der tarifl. od. betriebsübl. Stunden je Angestellten b) Index: Land mit d. längsten Arbeitszeit = 100 Arbeiter Angestellte c) Index: Durchschnittl. Arbeitszeit für die Industrie jeden Landes insgesamt = 100 Arbeiter Angestellte	1 721 1 956 91 92 93 99	1 890 2 129 100 100 91 100	1 852 1 814 98 85 99 89	1 702 2 040 90 96 86 103	1 630 2 048 86 96 85 102	— — — — — —	5,5 5,4 /// /// /// ///	C. Durée annuelle du travail a) Ouvriers: nombre d'heures effectuées par ouvrier Employés: nombre d'heures conventionnellement ou usuellement travaillées par employé b) Indices: pays où la durée est la plus élevée = 100 Ouvriers Employés c) Indices: durée moyenne pour l'ensemble des industries dans chacun des pays = 100 Ouvriers Employés
D. Arbeitskosten a) in belgischen Franken Arbeiter: je Stunde Angestellte: je Angestellten je Monat Angestellte: je Stunde Arbeiter + Angestellte: je Arbeiterstunde + Angestelltenstunde (2) Arbeiter + Angestellte: je Arbeiterstunde (2) b) Index: Land mit den höchsten Arbeitsk. = 100 Arbeiter: je Stunde Angestellte: je Angestellten je Monat Angestellte: je Stunde Arbeiter + Angestellte: je Arbeiterstunde + Angestelltenstunde Arbeiter + Angestellte: je Arbeiterstunde c) Index: Durchschnittskosten für die Industrie jeden Landes insgesamt = 100 Arbeiter: je Stunde Angestellte: je Angestellten je Monat Angestellte: je Stunde Arbeiter + Angestellte: je Arbeiterstunde + Angestelltenstunde Arbeiter + Angestellte: je Arbeiterstunde	101,54 24 996 153,35 109,08 127,67 92 90 86 92 89 126 134 134 124 112	103,86 27 847 156,96 111,77 131,32 94 100 88 94 92 151 120 120 133 117	98,59 28 900 177,98 110,60 130,32 90 97 100 93 91 156 130 145 152 150	110,08 27 096 159,42 118,51 142,94 100 97 90 100 100 148 142 138 139 125	98,30 22 880 134,06 103,57 121,49 89 82 75 87 85 129 107 105 121 116	— — — — — — — — — — — — — — —	4,2 6,9 8,9 4,4 5,4 /// /// /// /// /// /// /// /// /// ///	D. Coût de la main-d'œuvre a) en francs belges Ouvriers: coût horaire Employés: coût mensuel par employé Employés: coût horaire Ouvriers + employés: coût horaire par « heure-ouvrier + employé » (2) Ouvriers + employés: coût hor. par h.-ouvrier (2) b) Indices: pays où le coût est le plus élevé = 100 Ouvriers: coût horaire Employés: coût mensuel par employé Employés: coût horaire Ouvriers + employés: coût horaire par « heure-ouvrier + employé » Ouvriers + employés: coût hor. par « h.-ouvrier » c) Indices: coût moyen pour l'ensemble des industries dans chacun des pays = 100 Ouvriers: coût horaire Employés: coût mensuel Employés: coût horaire Ouvriers + employés: coût horaire par « heure-ouvrier + employé » Ouvriers + employés: coût hor. par « h.-ouvrier »
E. Dir. Kosten (3) in v.H. der Gesamtaufwendungen Arbeiter Angestellte Arbeiter + Angestellte	75 72 75	69 71 69	70 78 70	73 80 74	78 78 78	— — —	/// /// ///	E. Coût direct (3) en % de la charge salariale totale Ouvriers Employés Ouvriers + employés
F. Arbeitskosten nach Betriebsgrößenklassen für Arbeiter + Angestellte: je Arbeiterstunde + Angestelltenstunde in belgischen Franken Größenklasse: Betriebe mit 50 bis 99 Beschäftigten Betriebe mit 100 bis 199 Beschäftigten Betriebe mit 200 bis 499 Beschäftigten Betriebe mit 500 bis 999 Beschäftigten Betriebe mit 1 000 u. mehr Beschäftigten Streuung: Variationskoeffizient der Durchschnittsk. 100,77 . . 112,86	F. Coût de la main-d'œuvre par taille de l'établissement pour ouvriers + employés: coût horaire par heure-ouvrier + employé en francs belges Taille: établ. occupant de 50 à 99 salariés établ. occupant de 100 à 199 salariés établ. occupant de 200 à 499 salariés établ. occupant de 500 à 999 salariés établ. occupant 1 000 salariés et plus Dispersion: Coefficient de variation des coûts moyens

(1) Für Deutschland handelt es sich um die Zahl der Unternehmen, für Frankreich um die hochgerechnete Zahl der Fragebogen, die aufbereitet wurden.
(2) Division der gesamten Arbeitskosten (Aufwendungen für die Arbeiter und die Angestellten) durch die Summe der Arbeitsstunden (geleistete Arbeitsstunden der Arbeiter und tarifliche oder betriebsübliche Arbeitsstunden der Angestellten).
(3) Division der gesamten Arbeitskosten (Aufwendungen für die Arbeiter und die Angestellten) durch die Summe der geleisteten Arbeitsstunden der Arbeiter.
(4) Direkte Kosten = Direktlohn und alle Prämien und Gratifikationen + Entlohnung für nicht gearbeitete Tage + Naturalleistungen.

(1) Pour l'Allemagne il s'agit du nombre d'entreprises, pour la France du nombre extrapolé de questionnaires ayant donné lieu à exploitation.
(2) Division du coût total de la main-d'œuvre (dépenses pour les ouvriers et les employés) par la somme des heures de travail effectuées par les ouvriers et les heures conventionnellement ou usuellement travaillées par les employés.
(3) Division du coût total de la main-d'œuvre (dépense pour les ouvriers et les employés) par la somme des seules heures de travail effectuées par les ouvriers.
(4) Coût direct = salaire direct + gratifications et primes + rémunérations pour journées non ouvrées + avantages en nature.

	Deutschland (BR)	France	Italia	Niederland	Belgique Belgie	Luxembourg	Streuung (Variationskoeff. der Durchschnittswerte) Dispers. (Coeff. de variat. des valeurs moyennes)	
A. Gesamtzahl der Betriebe (1)	36	9		16	28	—	///	A. Nombre total d'établissements (1)
B. Gesamtzahl der Beschäftigten	316 371	166 758	1 972	37 601	68 962	—	///	B. Nombre total des salariés
Anteil der Angestellten in v.H. der Beschäftigten	13	13	17	14	12	—	///	Pourcentage d'employés parmi les salariés
Anteil der Frauen in v.H. der Arbeiter	—	—	—	—	—	—	///	Pourcentage de femmes parmi les ouvriers
Anteil der Frauen in v.H. der Angestellten	—	—	—	—	—	—	///	Pourcentage de femmes parmi les employés
C. Jährliche Arbeitsdauer								C. Durée annuelle du travail
a) Arbeiter: Zahl der geleisteten Stunden je Arbeiter	1 718	1 890	1 682	1 744	1 671	—	4,8	a) Ouvriers: nombre d'heures effectuées par ouvrier
Angestellte: Zahl der tarif. od. betriebsübl. Stunden je Angestellten	1 896	2 129	1 869	2 040	2 049	—	5,0	Employés: nombre d'heures conventionnellement ou usuellement travaillées par employé
b) Index: Land mit d. längsten Arbeitszeit = 100								b) Indice: pays où la durée est la plus élevée = 100
Arbeiter	91	100	89	92	88	—	///	Ouvriers
Angestellte	89	100	88	96	96	—	///	Employés
c) Index: Durchschnittl. Arbeitszeit für die Industrie jeden Landes insgesamt = 100								c) Indice: durée moyenne pour l'ensemble des industries dans chacun des pays = 100
Arbeiter	92	92	90	88	88	—	///	Ouvriers
Angestellte	96	100	92	103	102	—	///	Employés
D. Arbeitskosten								D. Coût de la main-d'œuvre
a) in belgischen Franken								a) en francs belges
Arbeiter: je Stunde	102,78	103,88	102,03	110,62	98,37	—	3,8	Ouvriers: coût horaire
Angestellte: je Angestellten je Monat	24 850	27 847	27 276	27 160	22 725	—	7,4	Employés: coût mensuel par employé
Angestellte: je Stunde	157,28	156,96	175,13	159,79	133,09	—	8,6	Employés: coût horaire
Arbeiter + Angestellte: je Arbeiterstunde + Angestelltenstunde (2)	110,46	111,77	115,29	117,85	103,55	—	4,4	Ouvriers + employés: coût horaire par « heure-ouvrier + employé » (2)
Arbeiter + Angestellte: je Arbeiterstunde (2)	128,59	131,32	140,84	138,17	121,70	—	5,2	Ouvriers + employés: coût hor. par h.-ouvrier (2)
b) Index: Land mit den höchsten Arbeitsk. = 100								b) Indice: pays où le coût est le plus élevé = 100
Arbeiter: je Stunde	93	94	92	100	89	—	///	Ouvriers: coût horaire
Angestellte: je Angestellten je Monat	89	100	98	98	82	—	///	Employés: coût mensuel par employé
Angestellte: je Stunde	90	90	100	91	76	—	///	Employés: coût horaire
Arbeiter + Angestellte: je Arbeiterstunde + Angestelltenstunde	94	95	98	100	88	—	///	Ouvriers + employés: coût horaire par « heure-ouvrier + employé »
Arbeiter + Angestellte: je Arbeiterstunde	91	93	100	98	86	—	///	Ouvriers + employés: coût hor. par « h.-ouvrier »
c) Index: Durchschnittskosten für die Industrie jeden Landes insgesamt = 100								c) Indice: coût moyen pour l'ensemble des industries dans chacun des pays = 100
Arbeiter: je Stunde	128	151	161	149	129	—	///	Ouvriers: coût horaire
Angestellte: je Angestellten je Monat	133	120	132	143	106	—	///	Employés: coût mensuel
Angestellte: je Stunde	138	120	143	138	104	—	///	Employés: coût horaire
Arbeiter + Angestellte: je Arbeiterstunde + Angestelltenstunde	125	133	158	139	121	—	///	Ouvriers + employés: coût horaire par « heure-ouvrier + employé »
Arbeiter + Angestellte: je Arbeiterstunde	113	117	163	121	117	—	///	Ouvriers + employés: coût hor. par « h.-ouvrier »
E. Dir. Kosten (3) in v.H. der Gesamtaufwendungen								E. Coût direct (3) en % de la charge salariale totale
Arbeiter	75	69	69	74	78	—	///	Ouvriers
Angestellte	72	71	78	83	78	—	///	Employés
Arbeiter + Angestellte	75	69	71	75	78	—	///	Ouvriers + employés
F. Arbeitskosten nach Betriebsgrößenklassen für Arbeiter + Angestellte: je Arbeiterstunde + Angestelltenstunde in belgischen Franken								F. Coût de la main-d'œuvre par taille de l'établissement pour ouvriers + employés: coût horaire par heure-ouvrier + employé en francs belges
Größenklasse:								Taille:
Betriebe mit 50 bis 99 Beschäftigten	—	—	établ. occupant de 50 à 99 salariés
Betriebe mit 100 bis 199 Beschäftigten	—	—	établ. occupant de 100 à 199 salariés
Betriebe mit 200 bis 499 Beschäftigten	—	—	établ. occupant de 200 à 499 salariés
Betriebe mit 500 bis 999 Beschäftigten	—	—	établ. occupant de 500 à 999 salariés
Betriebe mit 1 000 u. mehr Beschäftigten	—	—	établ. occupant 1 000 salariés et plus
Streuung: Variationskoeffizient der Durchschnittsk.	—	///	Dispersion: Coefficient de variation des coûts moyens

(1) Für Deutschland handelt es sich um die Zahl der Unternehmen, für Frankreich um die hochgerechnete Zahl der Fragebogen, die aufbereitet wurden.

(2) Division der gesamten Arbeitskosten (Aufwendungen für die Arbeiter und die Angestellten) durch die Summe der Arbeitsstunden (geleistete Arbeitsstunden der Arbeiter und tarifliche oder betriebsübliche Arbeitsstunden der Angestellten).

(3) Division der gesamten Arbeitskosten (Aufwendungen für die Arbeiter und die Angestellten) durch die Summe der geleisteten Arbeitsstunden der Arbeiter.

(4) Direkte Kosten = Direktlohn und alle Prämien und Gratifikationen + Entlohnung für nicht gearbeitete Tage + Naturalleistungen.

(1) Pour l'Allemagne il s'agit du nombre d'entreprises, pour la France du nombre extrapolé de questionnaires ayant donné lieu à exploitation.

(2) Division du coût total de la main-d'œuvre (dépenses pour les ouvriers et les employés) par la somme des heures de travail effectuées par les ouvriers et les heures conventionnellement ou usuellement travaillées par les employés.

(3) Division du coût total de la main-d'œuvre (dépense pour les ouvriers et les employés) par la somme des seules heures de travail effectuées par les ouvriers.

(4) Coût direct = salaire direct + gratifications et primes + rémunérations pour journées non ouvrées + avantages en nature.

	Deutsch- land (BR)	France	Italia	Neder- land	Belgique België	Luxem- bourg	Streuung (Variationskoeff. der Durchschnittswerte) Dispersion (Coeff. de variat. des valeurs moyennes)	
A. Gesamtzahl der Betriebe (1)	3	61	38	—	—	3	///	A. Nombre total d'établissements (1)
B. Gesamtzahl der Beschäftigten Anteil der Angestellten in v.H. der Beschäftigten Anteil der Frauen in v.H. der Arbeiter Anteil der Frauen in v.H. der Angestellten	4 536 15 (0.3) (0.6)	18 537 16 0 4	13 093 8 1 4	— — — —	— — — —	1 680 13 0 0	/// /// /// ///	B. Nombre total des salariés Pourcentage d'employés parmi les salariés Pourcentage de femmes parmi les ouvriers Pourcentage de femmes parmi les employés
C. Jährliche Arbeitsdauer a) Arbeiter: Zahl der geleisteten Stunden je Arbeiter Angestellte: Zahl der tarifl. od. betriebsübl. Stunden je Angestellten b) Index: Land mit d. längsten Arbeitszeit = 100 Arbeiter Angestellte c) Index: Durchschnittl. Arbeitszeit für die Industrie jeden Landes insgesamt = 100 Arbeiter Angestellte	1 866 2 016 100 96 100 103	1 748 2 061 94 98 84 97	1 656 1 948 89 93 88 96	— — — — — —	— — — — — —	1 808 2 104 97 100 90 107	4.4 2.9 /// /// /// ///	C. Durée annuelle du travail a) Ouvriers: nombre d'heures effectuées par ouvrier Employés: nombre d'heures conventionnellement ou usuellement travaillées par employé b) Indice: pays où la durée est la plus élevée = 100 Ouvriers Employés c) Indice: durée moyenne pour l'ensemble des industries dans chacun des pays = 100 Ouvriers Employés
D. Arbeitskosten a) in belgischen Franken Arbeiter: je Stunde Angestellte: je Angestellten je Monat Angestellte: je Stunde Arbeiter + Angestellte: je Arbeiterstunde + Angestelltenstunde (2) Arbeiter + Angestellte: je Arbeiterstunde (2) b) Index: Land mit den höchsten Arbeitsk. = 100 Arbeiter: je Stunde Angestellte: je Angestellten je Monat Angestellte: je Stunde Arbeiter + Angestellte: je Arbeiterstunde + Angestelltenstunde Arbeiter + Angestellte: je Arbeiterstunde c) Index: Durchschnittskosten für die Industrie jeden Landes insgesamt = 100 Arbeiter: je Stunde Angestellte: je Angestellten je Monat Angestellte: je Stunde Arbeiter + Angestellte: je Arbeiterstunde + Angestelltenstunde Arbeiter + Angestellte: je Arbeiterstunde	86.83 23 643 140.73 95.22 113.11 67 73 70 63 64 108 126 123 108 99	123.61 32 399 188.57 135.82 167.27 95 100 93 90 95 180 140 144 161 149	87.62 27 563 169.78 95.57 105.79 67 85 84 63 60 138 133 139 131 122	— — — — — — — — — — — — — — —	— — — — — — — — — — — — — — —	130.13 32 243 202.36 151.17 175.89 100 100 100 100 100 149 130 134 156 155	18,6 12,6 13,2 20,6 22,3 /// /// /// /// /// /// /// /// /// ///	D. Coût de la main-d'œuvre a) en francs belges Ouvriers: coût horaire Employés: coût mensuel par employé Employés: coût horaire Ouvriers + employés: coût horaire par « heure-ouvrier + employé » (2) Ouvriers + employés: coût hor. par h.-ouvrier (2) b) Indice: pays où le coût est le plus élevé = 100 Ouvriers: coût horaire Employés: coût mensuel par employé Employés: coût horaire Ouvriers + employés: coût horaire par « heure-ouvrier + employé » Ouvriers + employés: coût hor. par « h.-ouvrier » c) Indice: coût moyen pour l'ensemble des industries dans chacun des pays = 100 Ouvriers: coût horaire Employés: coût mensuel Employés: coût horaire Ouvriers + employés: coût horaire par « heure-ouvrier + employé » Ouvriers + employés: coût hor. par « h.-ouvrier »
E. Dir. Kosten (3) in v.H. der Gesamtaufwendungen Arbeiter Angestellte Arbeiter + Angestellte	77 78 77	72 74 72	68 75 69	— — —	— — —	77 87 79	/// /// ///	E. Coût direct (3) en % de la charge salariale totale Ouvriers Employés Ouvriers + employés
F. Arbeitskosten nach Betriebsgrößenklassen für Arbeiter + Angestellte: je Arbeiterstunde + Angestelltenstunde in belgischen Franken Größenklasse: Betriebe mit 50 bis 99 Beschäftigten Betriebe mit 100 bis 199 Beschäftigten Betriebe mit 200 bis 499 Beschäftigten Betriebe mit 500 bis 999 Beschäftigten Betriebe mit 1 000 u. mehr Beschäftigten Streuung: Variationskoeffizient der Durchschnittsk.	85.52 81.80 98.28 98.98 8.3	— — — — —	— — — — —	— — — — — ///	F. Coût de la main-d'œuvre par taille de l'établissement pour ouvriers + employés: coût horaire par heure-ouvrier + employé en francs belges Taille: établ. occupant de 50 à 99 salariés établ. occupant de 100 à 199 salariés établ. occupant de 200 à 499 salariés établ. occupant de 500 à 999 salariés établ. occupant 1 000 salariés et plus Dispersion: Coefficient de variation des coûts moyens

(1) Für Deutschland handelt es sich um die Zahl der Unternehmen, für Frankreich um die hochgerechnete Zahl der Fragebogen, die aufbereitet wurden.

(2) Division der gesamten Arbeitskosten (Aufwendungen für die Arbeiter und die Angestellten) durch die Summe der Arbeitsstunden (geleistete Arbeitsstunden der Arbeiter und tarifliche oder betriebsübliche Arbeitsstunden der Angestellten).

(3) Division der gesamten Arbeitskosten (Aufwendungen für die Arbeiter und die Angestellten) durch die Summe der geleisteten Arbeitsstunden der Arbeiter.

(4) Direkte Kosten = Direktlohn und alle Prämien und Gratifikationen + Entlohnung für nicht gearbeitete Tage + Naturalleistungen.

(1) Pour l'Allemagne il s'agit du nombre d'entreprises, pour la France du nombre extrapolé de questionnaires ayant donné lieu à exploitation.

(2) Division du coût total de la main-d'œuvre (dépenses pour les ouvriers et les employés) par la somme des heures de travail effectuées par les ouvriers et les heures conventionnellement ou usuellement travaillées par les employés.

(3) Division du coût total de la main-d'œuvre (dépense pour les ouvriers et les employés) par la somme des heures de travail effectuées par les ouvriers.

(4) Coût direct = salaire direct + gratifications et primes + rémunérations pour journées non ouvrées + avantages en nature.

	Deutschland (BR)	France	Italia	Nederland	Belgique Belgie	Luxembourg	Streuung (Variationskoeff. der Durchschnittswerte) Dispers. (Coeff. de variat. des valeurs moyennes)	
A. Gesamtzahl der Betriebe (¹)	2	47		—	—	3	///	A. Nombre total d'établissements (¹)
B. Gesamtzahl der Beschäftigten	3 833	15 645	1 146	—	—	1 680	///	B. Nombre total des salariés
Anteil der Angestellten in v.H. der Beschäftigten	15	16	15	—	—	13	///	Pourcentage d'employés parmi les salariés
Anteil der Frauen in v.H. der Arbeiter	—	—	—	—	—	0	///	Pourcentage de femmes parmi les ouvriers
Anteil der Frauen in v.H. der Angestellten	—	—	—	—	—	0	///	Pourcentage de femmes parmi les employés
C. Jährliche Arbeitsdauer								C. Durée annuelle du travail
a) Arbeiter: Zahl der geleisteten Stunden je Arbeiter	1 838	1 683	1 588	—	—	1 808	5,8	a) Ouvriers: nombre d'heures effectuées par ouvrier
Angestellte: Zahl der tarif. od. betriebsübl. Stunden je Angestellten	2 016	2 037	1 940	—	—	2 104	2,9	Employés: nombre d'heures conventionnellement ou usuellement travaillées par employé
b) Index: Land mit d. längsten Arbeitszeit = 100								b) Indice: pays où la durée est la plus élevée = 100
Arbeiter	100	92	86	—	—	98	///	Ouvriers
Angestellte	96	97	92	—	—	100	///	Employés
c) Index: Durchschnittl. Arbeitszeit für die Industrie jeden Landes insgesamt = 100								c) Indice: durée moyenne pour l'ensemble des industries dans chacun des pays = 100
Arbeiter	99	81	85	—	—	90	///	Ouvriers
Angestellte	103	96	96	—	—	107	///	Employés
D. Arbeitskosten								D. Coût de la main-d'œuvre
a) in belgischen Franken								a) en francs belges
Arbeiter: je Stunde	87,48	130,31	89,27	—	—	130,13	19,1	Ouvriers: coût horaire
Angestellte: je Angestellten je Monat	23 933	32 952	23 116	—	—	32 243	16,2	Employés: coût mensuel par employé
Angestellte: je Stunde	142,46	194,12	142,98	—	—	202,36	16,4	Employés: coût horaire
Arbeiter + Angestellte: je Arbeiterstunde + Angestelltenstunde (²)	96,36	141,91	98,50	—	—	151,17	20,4	Ouvriers + employés: coût horaire par « heure-ouvrier + employé » (²)
Arbeiter + Angestellte: je Arbeiterstunde (²)	115,32	173,46	118,95	—	—	175,89	19,7	Ouvriers + employés: coût hor. par h.-ouvrier (²)
b) Index: Land mit den höchsten Arbeitsk. = 100								b) Indice: pays où le coût est le plus élevé = 100
Arbeiter: je Stunde	67	100	69	—	—	100	///	Ouvriers: coût horaire
Angestellte: je Angestellten je Monat	73	100	70	—	—	98	///	Employés: coût mensuel par employé
Angestellte: je Stunde	70	96	71	—	—	100	///	Employés: coût horaire
Arbeiter + Angestellte: je Arbeiterstunde + Angestelltenstunde	64	94	65	—	—	100	///	Ouvriers + employés: coût horaire par « heure-ouvrier + employé »
Arbeiter + Angestellte: je Arbeiterstunde	66	99	68	—	—	100	///	Ouvriers + employés: coût hor. par « h.-ouvrier »
c) Index: Durchschnittskosten für die Industrie jeden Landes insgesamt = 100								c) Indice: coût moyen pour l'ensemble des industries dans chacun des pays = 100
Arbeiter: je Stunde	109	190	141	—	—	149	///	Ouvriers: coût horaire
Angestellte: je Angestellten je Monat	128	142	111	—	—	130	///	Employés: coût mensuel
Angestellte: je Stunde	125	148	117	—	—	134	///	Employés: coût horaire
Arbeiter + Angestellte: je Arbeiterstunde + Angestelltenstunde	109	168	135	—	—	156	///	Ouvriers + employés: coût horaire par « heure-ouvrier + employé »
Arbeiter + Angestellte: je Arbeiterstunde	101	154	137	—	—	155	///	Ouvriers + employés: coût hor. par « h.-ouvrier »
E. Dir. Kosten (³) in v.H. der Gesamtaufwendungen								E. Coût direct (³) en % de la charge salariale totale
Arbeiter	79	72	70	—	—	77	///	Ouvriers
Angestellte	79	74	69	—	—	87	///	Employés
Arbeiter + Angestellte	79	72	70	—	—	79	///	Ouvriers + employés
F. Arbeitskosten nach Betriebsgrößenklassen für Arbeiter + Angestellte: je Arbeiterstunde + Angestelltenstunde in belgischen Franken								F. Coût de la main-d'œuvre par taille de l'établissement pour ouvriers + employés: coût horaire par heure-ouvrier + employé en francs belges
Größenklasse:								Taille:
Betriebe mit 50 bis 99 Beschäftigten	.	.	.	—	—	.	—	établ. occupant de 50 à 99 salariés
Betriebe mit 100 bis 199 Beschäftigten	.	.	.	—	—	.	—	établ. occupant de 100 à 199 salariés
Betriebe mit 200 bis 499 Beschäftigten	.	.	.	—	—	.	—	établ. occupant de 200 à 499 salariés
Betriebe mit 500 bis 999 Beschäftigten	.	.	.	—	—	.	—	établ. occupant de 500 à 999 salariés
Betriebe mit 1 000 u. mehr Beschäftigten	.	.	.	—	—	.	—	établ. occupant 1 000 salariés et plus
Streuung: Variationskoeffizient der Durchschnittsk.	.	.	.	—	—	.	///	Dispersion: Coefficient de variation des coûts moyens

(¹) Für Deutschland handelt es sich um die Zahl der Unternehmen, für Frankreich um die hochgerechnete Zahl der Fragebogen, die aufbereitet wurden.

(²) Division der gesamten Arbeitskosten (Aufwendungen für die Arbeiter und die Angestellten) durch die Summe der Arbeitsstunden (geleistete Arbeitsstunden der Arbeiter und tarifliche oder betriebsübliche Arbeitsstunden der Angestellten).

(³) Division der gesamten Arbeitskosten (Aufwendungen für die Arbeiter und die Angestellten) durch die Summe der geleisteten Arbeitsstunden der Arbeiter.

(⁴) Direkte Kosten = Direktlohn und alle Prämien und Gratifikationen + Entlohnung für nicht gearbeitete Tage + Naturalleistungen.

(¹) Pour l'Allemagne il s'agit du nombre d'entreprises, pour la France du nombre extrapolé de questionnaires ayant donné lieu à exploitation.

(²) Division du coût total de la main-d'œuvre (dépenses pour les ouvriers et les employés) par la somme des heures de travail effectuées par les ouvriers et les heures conventionnellement ou usuellement travaillées par les employés.

(³) Division du coût total de la main-d'œuvre (dépense pour les ouvriers et les employés) par la somme des seules heures de travail effectuées par les ouvriers.

(⁴) Coût direct = salaire direct + gratifications et primes + rémunérations pour journées non ouvrées + avantages en nature.

	Deutschland (BR)	France	Italia	Niederland	Belgique Belgie	Luxembourg	Streuung (Variationskoeff. der Durchschnittswerte) Dispers. (Coeff. de variat. des valeurs moyennes)	
A. Gesamtzahl der Betriebe (¹)	6	20	8	.	—	—	///	A. Nombre total d'établissements (¹)
B. Gesamtzahl der Beschäftigten	7 314	6 605	1 062	.	—	—	///	B. Nombre total des salariés
Anteil der Angestellten in v.H. der Beschäftigten	43	77	28	.	—	—	///	Pourcentage d'employés parmi les salariés
Anteil der Frauen in v.H. der Arbeiter	5	1	—	.	—	—	///	Pourcentage de femmes parmi les ouvriers
Anteil der Frauen in v.H. der Angestellten	23	21	5	.	—	—	///	Pourcentage de femmes parmi les employés
C. Jährliche Arbeitsdauer								C. Durée annuelle du travail
a) Arbeiter: Zahl der geleisteten Stunden je Arbeiter	2 013	2 133	1 932	.	—	—	4,1	a) Ouvriers: nombre d'heures effectuées par ouvrier
Angestellte: Zahl der tarif. od. betriebsübl. Stunden je Angestellten	1 984	2 112	1 814	.	—	—	6,2	Employés: nombre d'heures conventionnellement ou usuellement travaillées par employé
b) Index: Land mit d. längsten Arbeitszeit = 100								b) Indice: pays où la durée est la plus élevée = 100
Arbeiter	94	100	91	.	—	—	///	Ouvriers
Angestellte	94	100	86	.	—	—	///	Employés
c) Index: Durchschnittl. Arbeitszeit für die Industrie jeden Landes insgesamt = 100								c) Indice: durée moyenne pour l'ensemble des industries dans chacun des pays = 100
Arbeiter	108	103	103	.	—	—	///	Ouvriers
Angestellte	101	100	89	.	—	—	///	Employés
D. Arbeitskosten								D. Coût de la main-d'œuvre
a) in belgischen Franken								a) en francs belges
Arbeiter: je Stunde	99,35	106,54	97,30	.	—	—	3,9	Ouvriers: coût horaire
Angestellte: je Angestellten je Monat	23 546	28 795	23 717	.	—	—	9,6	Employés: coût mensuel par employé
Angestellte: je Stunde	142,42	163,54	156,88	.	—	—	5,7	Employés: coût horaire
Arbeiter + Angestellte: je Arbeiterstunde + Angestelltenstunde (²)	117,69	150,58	113,05	.	—	—	13,1	Ouvriers + employés: coût horaire par « heure-ouvrier + employé » (²)
Arbeiter + Angestellte: je Arbeiterstunde (²)	205,—	662,47	153,70	.	—	—	67,2	Ouvriers + employés: coût hor. par h.-ouvrier (²)
b) Index: Land mit den höchsten Arbeitsk. = 100								b) Indice: pays où le coût est le plus élevé = 100
Arbeiter: je Stunde	93	100	91	.	—	—	///	Ouvriers: coût horaire
Angestellte: je Angestellten je Monat	82	100	82	.	—	—	///	Employés: coût mensuel par employé
Angestellte: je Stunde	87	100	96	.	—	—	///	Employés: coût horaire
Arbeiter + Angestellte: je Arbeiterstunde + Angestelltenstunde	78	100	75	.	—	—	///	Ouvriers + employés: coût horaire par « heure-ouvrier + employé »
Arbeiter + Angestellte: je Arbeiterstunde	31	100	23	.	—	—	///	Ouvriers + employés: coût hor. par « h.-ouvrier »
c) Index: Durchschnittskosten für die Industrie jeden Landes insgesamt = 100								c) Indice: coût moyen pour l'ensemble des industries dans chacun des pays = 100
Arbeiter: je Stunde	124	155	154	.	—	—	///	Ouvriers: coût horaire
Angestellte: je Angestellten je Monat	126	124	114	.	—	—	///	Employés: coût mensuel
Angestellte: je Stunde	125	125	128	.	—	—	///	Employés: coût horaire
Arbeiter + Angestellte: je Arbeiterstunde + Angestelltenstunde	134	179	155	.	—	—	///	Ouvriers + employés: coût horaire par « heure-ouvrier + employé »
Arbeiter + Angestellte: je Arbeiterstunde	179	589	177	.	—	—	///	Ouvriers + employés: coût hor. par « h.-ouvrier »
E. Dir. Kosten (³) in v.H. der Gesamtaufwendungen								E. Coût direct (³) en % de la charge salariale totale
Arbeiter	78	69	75	.	—	—	///	Ouvriers
Angestellte	82	72	80	.	—	—	///	Employés
Arbeiter + Angestellte	80	71	76	.	—	—	///	Ouvriers + employés
F. Arbeitskosten nach Betriebsgrößenklassen für Arbeiter + Angestellte: je Arbeiterstunde + Angestelltenstunde in belgischen Franken								F. Coût de la main-d'œuvre par taille de l'établissement pour ouvriers + employés: coût horaire par heure-ouvrier + employé en francs belges
Größenklasse:								Taille:
Betriebe mit 50 bis 99 Beschäftigten	.	200,17	.	.	—	—	—	établ. occupant de 50 à 99 salariés
Betriebe mit 100 bis 199 Beschäftigten	.	230,95	.	.	—	—	—	établ. occupant de 100 à 199 salariés
Betriebe mit 200 bis 499 Beschäftigten	.	152,96	.	.	—	—	—	établ. occupant de 200 à 499 salariés
Betriebe mit 500 bis 999 Beschäftigten	.	136,40	.	.	—	—	—	établ. occupant de 500 à 999 salariés
Betriebe mit 1 000 u. mehr Beschäftigten	.	20,9	.	.	—	—	—	établ. occupant 1 000 salariés et plus
Streuung: Variationskoeffizient der Durchschnittsk.	—	—	///	Dispersion: Coefficient de variation des coûts moyens

(¹) Für Deutschland handelt es sich um die Zahl der Unternehmen, für Frankreich um die hochgerechnete Zahl der Fragebogen, die aufbereitet wurden.

(²) Division der gesamten Arbeitskosten (Aufwendungen für die Arbeiter und die Angestellten) durch die Summe der Arbeitsstunden (geleistete Arbeitsstunden der Arbeiter und tarifliche oder betriebsübliche Arbeitsstunden der Angestellten).

(³) Division der gesamten Arbeitskosten (Aufwendungen für die Arbeiter und die Angestellten) durch die Summe der geleisteten Arbeitsstunden der Arbeiter.

(⁴) Direkte Kosten = Direktlohn und alle Prämien und Gratifikationen + Entlohnung für nicht gearbeitete Tage + Naturalleistungen.

(¹) Pour l'Allemagne il s'agit du nombre d'entreprises, pour la France du nombre extrapolé de questionnaires ayant donné lieu à exploitation.

(²) Division du coût total de la main-d'œuvre (dépenses pour les ouvriers et les employés) par la somme des heures de travail effectuées par les ouvriers et les heures conventionnellement ou usuellement travaillées par les employés.

(³) Division du coût total de la main-d'œuvre (dépense pour les ouvriers et les employés) par la somme des seules heures de travail effectuées par les ouvriers.

(⁴) Coût direct = salaire direct + gratifications et primes + rémunérations pour journées non ouvrées + avantages en nature.

	Deutschland (BR)	France	Italia	Nederland	Belgique Belgie	Luxembourg	Streuung (Variationskoeff. der Durchschnittswerte) Dispers. (Coeff. de variat. des valeurs moyennes)	
A. Gesamtzahl der Betriebe (¹)	315	97	57	14	41	3	///	A. Nombre total d'établissements (¹)
B. Gesamtzahl der Beschäftigten	33 447	8 920	5 508	.	5 430	250	///	B. Nombre total des salariés
Anteil der Angestellten in v.H. der Beschäftigten	17	14	7	.	14	14	///	Pourcentage d'employés parmi les salariés
Anteil der Frauen in v.H. der Arbeiter	2	1	1	0,9	1	1	///	Pourcentage de femmes parmi les ouvriers
Anteil der Frauen in v.H. der Angestellten	27	27	16	17	11	26	///	Pourcentage de femmes parmi les employés
C. Jährliche Arbeitsdauer								C. Durée annuelle du travail
a) Arbeiter: Zahl der geleisteten Stunden je Arbeiter	2 126	2 332	1 786	2 543	2 003	2 346	11,3	a) Ouvriers: nombre d'heures effectuées par ouvrier
Angestellte: Zahl der tarif. od. betriebsübl. Stunden je Angestellten	2 047	2 173	2 114	2 015	2 047	2 063	2,6	Employés: nombre d'heures conventionnellement ou usuellement travaillées par employé
b) Index: Land mit d. längsten Arbeitszeit = 100								b) Indice: pays où la durée est la plus élevée = 100
Arbeiter	84	92	70	100	79	92	///	Ouvriers
Angestellte	94	100	97	93	94	95	///	Employés
c) Index: Durchschnittl. Arbeitszeit für die Industrie jeden Landes insgesamt = 100								c) Indice: durée moyenne pour l'ensemble des industries dans chacun des pays = 100
Arbeiter	114	112	95	128	105	116	///	Ouvriers
Angestellte	104	102	104	102	102	105	///	Employés
D. Arbeitskosten								D. Coût de la main-d'œuvre
a) in belgischen Franken								a) en francs belges
Arbeiter: je Stunde	75,14	63,39	60,29	71,50	79,38	66,07	9,6	Ouvriers: coût horaire
Angestellte: je Angestellten je Monat	18 095	23 658	17 428	22 886	21 711	16 317	14,2	Employés: coût mensuel par employé
Angestellte: je Stunde	106,08	130,58	98,92	136,30	127,28	94,91	14,1	Employés: coût horaire
Arbeiter + Angestellte: je Arbeiterstunde + Angestelltenstunde (²)	80,18	72,04	63,30	80,69	86,00	69,68	10,2	Ouvriers + employés: coût horaire par « heure-ouvrier + employé » (²)
Arbeiter + Angestellte: je Arbeiterstunde (²)	95,76	82,87	68,65	94,01	99,78	79,66	12,4	Ouvriers + employés: coût hor. par h.-ouvrier (²)
b) Index: Land mit den höchsten Arbeitsk. = 100								b) Indice: pays où le coût est le plus élevé = 100
Arbeiter: je Stunde	95	80	76	90	100	83	///	Ouvriers: coût horaire
Angestellte: je Angestellten je Monat	76	100	74	97	92	69	///	Employés: coût mensuel par employé
Angestellte: je Stunde	78	96	73	100	93	70	///	Employés: coût horaire
Arbeiter + Angestellte: je Arbeiterstunde + Angestelltenstunde	93	84	74	94	100	81	///	Ouvriers + employés: coût horaire par « heure-ouvrier + employé »
Arbeiter + Angestellte: je Arbeiterstunde	96	83	69	94	100	80	///	Ouvriers + employés: coût hor. par « h.-ouvrier »
c) Index: Durchschnittskosten für die Industrie jeden Landes insgesamt = 100								c) Indice: coût moyen pour l'ensemble des industries dans chacun des pays = 100
Arbeiter: je Stunde	94	92	95	96	104	75	///	Ouvriers: coût horaire
Angestellte: je Angestellten je Monat	97	102	84	120	102	66	///	Employés: coût mensuel
Angestellte: je Stunde	93	99	81	118	99	63	///	Employés: coût horaire
Arbeiter + Angestellte: je Arbeiterstunde + Angestelltenstunde	91	85	87	95	100	72	///	Ouvriers + employés: coût horaire par « heure-ouvrier + employé »
Arbeiter + Angestellte: je Arbeiterstunde	84	74	79	82	96	70	///	Ouvriers + employés: coût hor. par « h.-ouvrier »
E. Dir. Kosten (³) in v.H. der Gesamtaufwendungen								E. Coût direct (³) en % de la charge salariale totale
Arbeiter	84	70	67	78	77	78	///	Ouvriers
Angestellte	87	75	76	86	84	88	///	Employés
Arbeiter + Angestellte	84	71	68	79	78	79	///	Ouvriers + employés
F. Arbeitskosten nach Betriebsgrößenklassen für Arbeiter + Angestellte: je Arbeiterstunde + Angestelltenstunde in belgischen Franken								F. Coût de la main-d'œuvre par taille de l'établissement pour ouvriers + employés: coût horaire par heure-ouvrier + employé en francs belges
Größenklasse:								Taille:
Betriebe mit 50 bis 99 Beschäftigten	80,33	75,68	60,76	.	83,18	.	11,5	établ. occupant de 50 à 99 salariés
Betriebe mit 100 bis 199 Beschäftigten	78,57	65,64	}65,21	.	83,97	.	11,1	établ. occupant de 100 à 199 salariés
Betriebe mit 200 bis 499 Beschäftigten	80,57	67,25	.	.	88,34	.	12,6	établ. occupant de 200 à 499 salariés
Betriebe mit 500 bis 999 Beschäftigten	81,72	—	—	—	—	—	3,9	établ. occupant de 500 à 999 salariés
Betriebe mit 1 000 u. mehr Beschäftigten	—	—	—	—	—	—	—	établ. occupant 1 000 salariés et plus
Streuung: Variationskoeffizient der Durchschnittsk.	1,4	6,4	.	.	2,7	.	///	Dispersion: Coefficient de variation des coûts moyens

(¹) Für Deutschland handelt es sich um die Zahl der Unternehmen, für Frankreich um die hochgerechnete Zahl der Fragebogen, die aufbereitet wurden.

(²) Division der gesamten Arbeitskosten (Aufwendungen für die Arbeiter und die Angestellten) durch die Summe der Arbeitsstunden (geleistete Arbeitsstunden der Arbeiter und tarifliche oder betriebsübliche Arbeitsstunden der Angestellten).

(³) Division der gesamten Arbeitskosten (Aufwendungen für die Arbeiter und die Angestellten) durch die Summe der geleisteten Arbeitsstunden der Arbeiter.

(⁴) Direkte Kosten = Direktlohn und alle Prämien und Gratifikationen + Entlohnung für nicht gearbeitete Tage + Naturalleistungen.

(¹) Pour l'Allemagne il s'agit du nombre d'entreprises, pour la France du nombre extrapolé de questionnaires ayant donné lieu à exploitation.

(²) Division du coût total de la main-d'œuvre (dépenses pour les ouvriers et les employés) par la somme des heures de travail effectuées par les ouvriers et les heures conventionnellement ou usuellement travaillées par les employés.

(³) Division du coût total de la main-d'œuvre (dépense pour les ouvriers et les employés) par la somme des seules heures de travail effectuées par les ouvriers.

(⁴) Coût direct = salaire direct + gratifications et primes + rémunérations pour journées non ouvrées + avantages en nature.

	Deutsch- land (BR)	France	Italia	Neder- land	Belgique Belgie	Luxem- bourg	Streuung (Variationskoeff. der Durchschnittswerte) Dispers. (Coef. de variat. des valeurs moyennes)	
A. Gesamtzahl der Betriebe (¹)	57	27	54	4	—	—	///	A. Nombre total d'établissements (¹)
B. Gesamtzahl der Beschäftigten Anteil der Angestellten in v.H. der Beschäftigten Anteil der Frauen in v.H. der Arbeiter Anteil der Frauen in v.H. der Angestellten	22 368 17 4 15	15 431 16 4 13	10 540 10 1 5	1 187 39 3 22	— — — —	— — — —	/// /// /// ///	B. Nombre total des salariés Pourcentage d'employés parmi les salariés Pourcentage de femmes parmi les ouvriers Pourcentage de femmes parmi les employés
C. Jährliche Arbeitsdauer a) Arbeiter: Zahl der geleisteten Stunden je Arbeiter Angestellte: Zahl der tarif. od. betriebsübl. Stun- den je Angestellten b) Index: Land mit d. längsten Arbeitszeit = 100 Arbeiter Angestellte c) Index: Durchschnittl. Arbeitszeit für die Industrie jeden Landes insgesamt = 100 Arbeiter Angestellte	1 963 2 013 98 94 106 102	1 939 2 145 96 100 93 102	1 706 1 902 85 89 91 94	2 010 1 946 100 91 101 99	— — — — — —	— — — — — —	6,1 4,6 /// /// /// ///	C. Durée annuelle du travail a) Ouvriers: nombre d'heures effectuées par ouvrier Employés: nombre d'heures conventionnellement ou usuellement travaillées par employé b) Indice: pays où la durée est la plus élevée = 100 Ouvriers Employés c) Indice: durée moyenne pour l'ensemble des indus- tries dans chacun des pays = 100 Ouvriers Employés
D. Arbeitskosten a) in belgischen Franken Arbeiter: je Stunde Angestellte: je Angestellten je Monat Angestellte: je Stunde Arbeiter + Angestellte: je Arbeiterstunde + An- gestelltenstunde (²) Arbeiter + Angestellte: je Arbeiterstunde (²) b) Index: Land mit den höchsten Arbeitsk. = 100 Arbeiter: je Stunde Angestellte: je Angestellten je Monat Angestellte: je Stunde Arbeiter + Angestellte: je Arbeiterstunde + An- gestelltenstunde Arbeiter + Angestellte: je Arbeiterstunde c) Index: Durchschnittskosten für die Industrie jeden Landes insgesamt = 100 Arbeiter: je Stunde Angestellte: je Angestellten je Monat Angestellte: je Stunde Arbeiter + Angestellte: je Arbeiterstunde + An- gestelltenstunde Arbeiter + Angestellte: je Arbeiterstunde	83,92 24 302 144,87 94,59 114,65 76 78 83 78 64 104 130 127 107 100	110,63 31 127 174,09 121,61 147,05 100 100 100 100 82 161 134 133 144 131	78,54 21 784 137,42 85,20 96,08 71 70 79 70 53 124 105 112 117 111	92,61 23 087 142,34 111,55 180,12 84 74 82 92 100 125 121 123 131 157	— — — — — — — — — — — — — — —	— — — — — — — — — — — — — — —	13,3 14,4 9,6 13,8 23,8 /// /// /// /// /// /// /// /// /// /// ///	D. Coût de la main-d'œuvre a) en francs belges Ouvriers: coût horaire Employés: coût mensuel par employé Employés: coût horaire Ouvriers + employés: coût horaire par « heure- ouvrier + employé » (²) Ouvriers + employés: coût hor. par h.-ouvrier (²) b) Indice: pays où le coût est le plus élevé = 100 Ouvriers: coût horaire Employés: coût mensuel par employé Employés: coût horaire Ouvriers + employés: coût horaire par « heure- ouvrier + employé » Ouvriers + employés: coût hor. par « h.-ouvrier » c) Indice: coût moyen pour l'ensemble des industries dans chacun des pays = 100 Ouvriers: coût horaire Employés: coût mensuel Employés: coût horaire Ouvriers + employés: coût horaire par « heure- ouvrier + employé » Ouvriers + employés: coût hor. par « h.-ouvrier »
E. Dir. Kosten (³) in v.H. der Gesamtaufwendungen Arbeiter Angestellte Arbeiter + Angestellte	79 79 79	71 72 71	67 75 68	— 82 —	— — —	— — —	/// /// ///	E. Coût direct (³) en % de la charge salariale totale Ouvriers Employés Ouvriers + employés
F. Arbeitskosten nach Betriebsgrößenklassen für Arbei- ter + Angestellte: je Arbeiterstunde + Angestellten- stunde in belgischen Franken Größenklasse: Betriebe mit 50 bis 99 Beschäftigten Betriebe mit 100 bis 199 Beschäftigten Betriebe mit 200 bis 499 Beschäftigten Betriebe mit 500 bis 999 Beschäftigten Betriebe mit 1 000 u. mehr Beschäftigten Streuung: Variationskoeffizient der Durchschnittsk.	80,72 81,39 81,63 99,16 9,0	72,80 65,26 130,28 32,5	77,31 76,56 88,04 94,72 9,0	— — — — —	— — — — —	— — — — —	4,5 9,6 22,9 2,8 ///	F. Coût de la main-d'œuvre par taille de l'établissement pour ouvriers + employés: coût horaire par heure- ouvrier + employé en francs belges, Taille: établ. occupant de 50 à 99 salariés établ. occupant de 100 à 199 salariés établ. occupant de 200 à 499 salariés établ. occupant de 500 à 999 salariés établ. occupant 1 000 salariés et plus Dispersion: Coefficient de variation des coûts moyens

(¹) Für Deutschland handelt es sich um die Zahl der Unternehmen, für Frankreich um die hochgerechnete Zahl der Fragebogen, die aufbereitet wurden.

(²) Division der gesamten Arbeitskosten (Aufwendungen für die Arbeiter und die Angestellten) durch die Summe der Arbeitsstunden (geleistete Arbeitsstunden der Arbeiter und tarifliche oder betriebsübliche Arbeitsstunden der Angestellten).

(³) Division der gesamten Arbeitskosten (Aufwendungen für die Arbeiter und die Angestellten) durch die Summe der geleisteten Arbeitsstunden der Arbeiter.

(⁴) Direkte Kosten = Direktlohn und alle Prämien und Gratifikationen + Entlohnung für nicht gearbeitete Tage + Naturalleistungen.

(¹) Pour l'Allemagne il s'agit du nombre d'entreprises, pour la France du nombre extrapolé de questionnaires ayant donné lieu à exploitation.

(²) Division du coût total de la main-d'œuvre (dépenses pour les ouvriers et les employés) par la somme des heures de travail effectuées par les ouvriers et les heures conventionnellement ou usuellement travaillées par les employés.

(³) Division du coût total de la main-d'œuvre (dépense pour les ouvriers et les employés) par la somme des seules heures de travail effectuées par les ouvriers.

(⁴) Coût direct = salaire direct + gratifications et primes + rémunérations pour journées non ouvrées + avantages en nature.

	Deutsch- land (BR)	France	Italia	Neder- land	Belgique België	Luxem- bourg	Streuung (Variationskoeffi- der Durchschnittswerte) Dispersion (Coeff. de variat. des valeurs moyennes)	
A. Gesamtzahl der Betriebe (¹)	430	214	165	39	74	6	///	A. Nombre total d'établissements (¹)
B. Gesamtzahl der Beschäftigten Anteil der Angestellten in v.H. der Beschäftigten Anteil der Frauen in v.H. der Arbeiter Anteil der Frauen in v.H. der Angestellten	416 871 14 0,6 6	216 251 16 0 5	34 917 10 1 7	43 089 17 0,001 11	77 187 12 0 1	1 930 13 0 3	/// /// /// ///	B. Nombre total des salariés Pourcentage d'employés parmi les salariés Pourcentage de femmes parmi les ouvriers Pourcentage de femmes parmi les employés
C. Jährliche Arbeitsdauer a) Arbeiter: Zahl der geleisteten Stunden je Arbeiter Angestellte: Zahl der tarif. od. betriebsübl. Stun- den je Angestellten b) Index: Land mit d. längsten Arbeitszeit = 100 Arbeiter Angestellte c) Index: Durchschnittl. Arbeitszeit für die Industrie jeden Landes insgesamt = 100 Arbeiter Angestellte	1 770 1 929 93 91 95 98	1 900 2 123 100 100 91 100	1 724 1 913 91 90 92 94	1 737 2 042 91 96 88 103	1 656 2 048 87 96 87 102	1 877 2 098 99 99 93 106	4,8 3,9 /// /// /// ///	C. Durée annuelle du travail a) Ouvriers: nombre d'heures effectuées par ouvrier Employés: nombre d'heures conventionnellement ou usuellement travaillées par employé b) Indice: pays où la durée est la plus élevée = 100 Ouvriers Employés c) Indice: durée moyenne pour l'ensemble des indus- tries dans chacun des pays = 100 Ouvriers Employés
D. Arbeitskosten a) in belgischen Franken Arbeiter: je Stunde Angestellte: je Angestellten je Monat Angestellte: je Stunde Arbeiter + Angestellte: je Arbeiterstunde + An- gestelltenstunde (²) Arbeiter + Angestellte: je Arbeiterstunde (³) b) Index: Land mit den höchsten Arbeitsk. = 100 Arbeiter: je Stunde Angestellte: je Angestellten je Monat Angestellte: je Stunde Arbeiter + Angestellte: je Arbeiterstunde + An- gestelltenstunde Arbeiter + Angestellte: je Arbeiterstunde c) Index: Durchschnittskosten für die Industrie jeden Landes insgesamt = 100 Arbeiter: je Stunde Angestellte: je Angestellten je Monat Angestellte: je Stunde Arbeiter + Angestellte: je Arbeiterstunde + An- gestelltenstunde Arbeiter + Angestellte: je Arbeiterstunde	97,86 24 198 150,53 105,86 124,81 82 80 81 77 78 122 129 132 120 109	103,83 28 479 160,94 113,85 138,06 87 95 86 83 87 151 123 123 135 123	82,03 24 309 152,50 89,92 101,25 68 81 82 66 64 130 117 125 124 117	107,90 27 725 162,94 118,59 147,19 90 92 87 86 93 145 146 141 139 128	96,72 22 788 133,53 102,12 119,67 81 76 71 74 75 127 107 104 119 96	119,82 30 099 186,95 137,11 159,07 100 100 100 100 100 137 122 124 141 140	11,4 10,0 10,2 13,2 14,3 /// /// /// /// /// /// /// /// /// /// ///	D. Coût de la main-d'œuvre a) en francs belges Ouvriers: coût horaire Employés: coût mensuel par employé Employés: coût horaire Ouvriers + employés: coût horaire par « heure- ouvrier + employé » (²) Ouvriers + employés: coût hor. par h.-ouvrier (³) b) Indice: pays où le coût est le plus élevé = 100 Ouvriers: coût horaire Employés: coût mensuel par employé Employés: coût horaire Ouvriers + employés: coût horaire par « heure- ouvrier + employé » Ouvriers + employés: coût hor. par « h.-ouvrier » c) Indice: coût moyen pour l'ensemble des industries dans chacun des pays = 100 Ouvriers: coût horaire Employés: coût mensuel Employés: coût horaire Ouvriers + employés: coût horaire par « heure- ouvrier + employé » Ouvriers + employés: coût hor. par « h.-ouvrier »
E. Dir. Kosten (⁴) in v.H. der Gesamtaufwendungen Arbeiter Angestellte Arbeiter + Angestellte	76 74 76	69 72 70	68 76 69	74 80 75	78 78 78	77 87 78	/// /// ///	E. Coût direct (⁴) en % de la charge salariale totale Ouvriers Employés Ouvriers + employés
F. Arbeitskosten nach Betriebsgrößenklassen für Arbei- ter + Angestellte: je Arbeiterstunde + Angestellten- stunde in belgischen Franken Größenklasse: Betriebe mit 50 bis 99 Beschäftigten Betriebe mit 100 bis 199 Beschäftigten Betriebe mit 200 bis 499 Beschäftigten Betriebe mit 500 bis 999 Beschäftigten Betriebe mit 1 000 u. mehr Beschäftigten Streuung: Variationskoeffizient der Durchschnittsk.	/// /// /// /// /// ///	F. Coût de la main-d'œuvre par taille de l'établissement pour ouvriers + employés: coût horaire par heure- ouvrier + employé en francs belges Taille: établ. occupant de 50 à 99 salariés établ. occupant de 100 à 199 salariés établ. occupant de 200 à 499 salariés établ. occupant de 500 à 999 salariés établ. occupant 1 000 salariés et plus Dispersion: Coefficient de variation des coûts moyens

(¹) Für Deutschland handelt es sich um die Zahl der Unternehmen, für Frankreich um die hochgerechnete Zahl der Fragebogen, die aufbereitet wurden.

(²) Division der gesamten Arbeitskosten (Aufwendungen für die Arbeiter und die Angestellten) durch die Summe der Arbeitsstunden (geleistete Arbeitsstunden der Arbeiter und tarifliche oder betriebsübliche Arbeitsstunden der Angestellten).

(³) Division der gesamten Arbeitskosten (Aufwendungen für die Arbeiter und die Angestellten) durch die Summe der geleisteten Arbeitsstunden der Arbeiter.

(⁴) Direkte Kosten = Direktlohn und alle Prämien und Gratifikationen + Entlohnung für nicht gearbeitete Tage + Naturalleistungen.

(¹) Pour l'Allemagne il s'agit du nombre d'entreprises, pour la France du nombre extrapolé de questionnaires ayant donné lieu à exploitation.

(²) Division du coût total de la main-d'œuvre (dépenses pour les ouvriers et les employés) par la somme des heures de travail effectuées par les ouvriers et les heures conventionnellement ou usuellement travaillées par les employés.

(³) Division du coût total de la main-d'œuvre (dépense pour les ouvriers et les employés) par la somme des seules heures de travail effectuées par les ouvriers.

(⁴) Coût direct = salaire direct + gratifications et primes + rémunérations pour journées non ouvrées + avantages en nature.

	Deutschland (BR)	France	Italia	Nederland	Belgique België	Luxembourg	Streuung (Variationskoeffizient der Durchschnittswerte) Dispersion (Coeff. de variat. des valeurs moyennes)	
A. Gesamtzahl der Betriebe (1)	35	37	30	23	8	—	///	A. Nombre total d'établissements (1)
B. Gesamtzahl der Beschäftigten	20 274	17 644	4 288	5 313	3 936	—	///	B. Nombre total des salariés
Anteil der Angestellten in v.H. der Beschäftigten	45	70	21	33	43	—	///	Pourcentage d'employés parmi les salariés
Anteil der Frauen in v.H. der Arbeiter	23	14	13	4	15	—	///	Pourcentage de femmes parmi les ouvriers
Anteil der Frauen in v.H. der Angestellten	29	26	31	20	17	—	///	Pourcentage de femmes parmi les employés
C. Jährliche Arbeitsdauer								C. Durée annuelle du travail
a) Arbeiter: Zahl der geleisteten Stunden je Arbeiter	1 788	2 256	2 063	1 978	2 039	—	7,4	a) Ouvriers: nombre d'heures effectuées par ouvrier
Angestellte: Zahl der tarifl. od. betriebsübl. Stunden je Angestellten	1 917	2 097	2 056	1 950	1 876	—	4,2	Employés: nombre d'heures conventionnellement ou usuellement travaillées par employé
b) Index: Land mit d. längsten Arbeitszeit = 100								b) Indice: pays où la durée est la plus élevée = 100
Arbeiter	79	100	91	88	90	—	///	Ouvriers
Angestellte	91	100	98	93	89	—	///	Employés
c) Index: Durchschnittl. Arbeitszeit für die Industrie jeden Landes insgesamt = 100								c) Indice: durée moyenne pour l'ensemble des industries dans chacun des pays = 100
Arbeiter	96	109	110	100	107	—	///	Ouvriers
Angestellte	97	99	101	99	93	—	///	Employés
D. Arbeitskosten								D. Coût de la main-d'œuvre
a) in belgischen Franken								a) en francs belges
Arbeiter: je Stunde	91,12	79,12	61,94	82,20	79,14	—	12,0	Ouvriers: coût horaire
Angestellte: je Angestellten je Monat	19 499	22 535	17 531	19 305	21 430	—	8,7	Employés: coût mensuel par employé
Angestellte: je Stunde	122,06	128,90	102,31	118,82	137,08	—	14,8	Employés: coût horaire
Arbeiter + Angestellte: je Arbeiterstunde + Angestelltenstunde (2)	105,52	113,07	70,23	94,13	102,78	—	15,2	Ouvriers + employés: coût horaire par « heure-ouvrier + employé » (2)
Arbeiter + Angestellte: je Arbeiterstunde (3)	197,39	355,51	88,39	139,62	173,65	—	47,2	Ouvriers + employés: coût hor. par h.-ouvrier (3)
b) Index: Land mit den höchsten Arbeitsk. = 100								b) Indice: pays où le coût est le plus élevé = 100
Arbeiter: je Stunde	100	87	68	90	87	—	///	Ouvriers: coût horaire
Angestellte: je Angestellten je Monat	87	100	78	86	95	—	///	Employés: coût mensuel par employé
Angestellte: je Stunde	89	94	75	87	100	—	///	Employés: coût horaire
Arbeiter + Angestellte: je Arbeiterstunde + Angestelltenstunde	93	100	62	83	91	—	///	Ouvriers + employés: coût horaire par « heure-ouvrier + employé »
Arbeiter + Angestellte: je Arbeiterstunde	56	100	25	39	49	—	///	Ouvriers + employés: coût hor. par « h.-ouvrier »
c) Index: Durchschnittskosten für die Industrie jeden Landes insgesamt = 100								c) Indice: coût moyen pour l'ensemble des industries dans chacun des pays = 100
Arbeiter: je Stunde	113	115	98	111	104	—	///	Ouvriers: coût horaire
Angestellte: je Angestellten je Monat	104	97	85	101	100	—	///	Employés: coût mensuel
Angestellte: je Stunde	107	98	84	103	107	—	///	Employés: coût horaire
Arbeiter + Angestellte: je Arbeiterstunde + Angestelltenstunde	120	134	96	111	120	—	///	Ouvriers + employés: coût horaire par « heure-ouvrier + employé »
Arbeiter + Angestellte: je Arbeiterstunde	173	316	102	122	166	—	///	Ouvriers + employés: coût hor. par « h.-ouvrier »
E. Dir. Kosten (4) in v.H. der Gesamtaufwendungen								E. Coût direct (4) en % de la charge salariale totale
Arbeiter	84	72	71	75	78	—	///	Ouvriers
Angestellte	83	72	78	82	81	—	///	Employés
Arbeiter + Angestellte	84	72	72	77	79	—	///	Ouvriers + employés
F. Arbeitskosten nach Betriebsgrößenklassen für Arbeiter + Angestellte: je Arbeiterstunde + Angestelltenstunde in belgischen Franken								F. Coût de la main-d'œuvre par taille de l'établissement pour ouvriers + employés: coût horaire par heure-ouvrier + employé en francs belges
Größenklasse:								Taille:
Betriebe mit 50 bis 99 Beschäftigten	82,73	75,26	61,93	80,00	83,06	—	10,3	établ. occupant de 50 à 99 salariés
Betriebe mit 100 bis 199 Beschäftigten	83,65	85,09	71,67	80,00	83,06	—	10,9	établ. occupant de 100 à 199 salariés
Betriebe mit 200 bis 499 Beschäftigten	88,42	106,13	71,67	80,00	83,06	—	12,5	établ. occupant de 200 à 499 salariés
Betriebe mit 500 bis 999 Beschäftigten	114,09	—	—	100,68	104,58	—	16,9	établ. occupant de 500 à 999 salariés
Betriebe mit 1 000 u. mehr Beschäftigten	—	122,97	—	—	—	—	—	établ. occupant 1 000 salariés et plus
Streuung: Variationskoeffizient der Durchschnittsk.	13,9	19,1	—	—	—	—	///	Dispersion: Coefficient de variation des coûts moyens

(1) Für Deutschland handelt es sich um die Zahl der Unternehmen, für Frankreich um die hochgerechnete Zahl der Fragebogen, die aufbereitet wurden.

(2) Division der gesamten Arbeitskosten (Aufwendungen für die Arbeiter und die Angestellten) durch die Summe der Arbeitsstunden (geleistete Arbeitsstunden der Arbeiter und tarifliche oder betriebsübliche Arbeitsstunden der Angestellten).

(3) Division der gesamten Arbeitskosten (Aufwendungen für die Arbeiter und die Angestellten) durch die Summe der geleisteten Arbeitsstunden der Arbeiter.

(4) Direkte Kosten = Direktlohn und alle Prämien und Gratifikationen + Entlohnung für nicht gearbeitete Tage + Naturalleistungen.

(1) Pour l'Allemagne il s'agit du nombre d'entreprises, pour la France du nombre extrapolé de questionnaires ayant donné lieu à exploitation.

(2) Division du coût total de la main-d'œuvre (dépenses pour les ouvriers et les employés) par la somme des heures de travail effectuées par les ouvriers et les heures conventionnellement ou usuellement travaillées par les employés.

(3) Division du coût total de la main-d'œuvre (dépense pour les ouvriers et les employés) par la somme des seules heures de travail effectuées par les ouvriers.

(4) Coût direct = salaire direct + gratifications et primes + rémunérations pour journées non ouvrées + avantages en nature.

	Deutsch-land (BR)	France	Italia	Neder-land	Belgique Belgie	Luxem-bourg	Streuung (Variationskoeffizient der Durchschnittswerte) Dispers. (Coeff. de variat. des valeurs moyennes)	
A. Gesamtzahl der Betriebe (¹)	1 476	1 265	751	743	137	10	///	A. Nombre total d'établissements (¹)
B. Gesamtzahl der Beschäftigten Anteil der Angestellten in v.H. der Beschäftigten Anteil der Frauen in v.H. der Arbeiter Anteil der Frauen in v.H. der Angestellten	278 986 29 49 40	197 497 24 39 37	122 989 17 44 32	94 122 24 18 26	26 662 19 35 28	793 19 27 31	/// /// /// ///	B. Nombre total des salariés Pourcentage d'employés parmi les salariés Pourcentage de femmes parmi les ouvriers Pourcentage de femmes parmi les employés
C. Jährliche Arbeitsdauer a) Arbeiter: Zahl der geleisteten Stunden je Arbeiter Angestellte: Zahl der tarif. od. betriebsübl. Stunden je Angestellten b) Index: Land mit d. längsten Arbeitszeit = 100 Arbeiter Angestellte c) Index: Durchschnittl. Arbeitszeit für die Industrie jeden Landes insgesamt = 100 Arbeiter Angestellte	1 955 2 045 84 94 105 104	2 123 2 175 91 100 102 102	1 841 2 064 79 95 98 102	2 027 1 972 87 91 102 100	2 047 2 070 88 95 107 103	2 331 2 070 100 95 115 105	7.4 2.9 /// /// /// ///	C. Durée annuelle du travail a) Ouvriers: nombre d'heures effectuées par ouvrier Employés: nombre d'heures conventionnellement ou usuellement travaillées par employé b) Indice: pays où la durée est la plus élevée = 100 Ouvriers Employés c) Indice: durée moyenne pour l'ensemble des industries dans chacun des pays = 100 Ouvriers Employés
D. Arbeitskosten a) in belgischen Franken Arbeiter: je Stunde Angestellte: je Angestellten je Monat Angestellte: je Stunde Arbeiter + Angestellte: je Arbeiterstunde + Angestelltenstunde (²) Arbeiter + Angestellte: je Arbeiterstunde (³) b) Index: Land mit den höchsten Arbeitsk. = 100 Arbeiter: je Stunde Angestellte: je Angestellten je Monat Angestellte: je Stunde Arbeiter + Angestellte: je Arbeiterstunde + Angestelltenstunde Arbeiter + Angestellte: je Arbeiterstunde c) Index: Durchschnittskosten für die Industrie jeden Landes insgesamt = 100 Arbeiter: je Stunde Angestellte: je Angestellten je Monat Angestellte: je Stunde Arbeiter + Angestellte: je Arbeiterstunde + Angestelltenstunde Arbeiter + Angestellte: je Arbeiterstunde	63.55 15 850 93.00 72.44 103.79 95 78 81 96 100 79 85 81 82 91	56.70 20 241 111.60 70.05 92.56 85 100 97 93 89 83 87 85 83 82	58.25 18 959 110.25 67.88 83.31 87 94 96 90 80 92 91 90 93	66.86 17 005 103.48 75.47 98.87 100 84 90 100 95 90 89 89 89 86	64.07 19 748 114.48 73.66 90.95 96 98 90 98 88 84 92 89 86 87	58.76 16 275 94.35 64.87 78.31 88 80 82 86 75 67 66 63 67 69	5.9 9.5 8.0 5.0 9.4 /// /// /// /// /// /// /// /// /// /// /// /// /// ///	D. Coût de la main-d'œuvre a) en francs belges Ouvriers: coût horaire Employés: coût mensuel par employé Employés: coût horaire Ouvriers + employés: coût horaire par « heure-ouvrier + employé » (²) Ouvriers + employés: coût hor. par h.-ouvrier (³) b) Indice: pays où le coût est le plus élevé = 100 Ouvriers: coût horaire Employés: coût mensuel par employé Employés: coût horaire Ouvriers + employés: coût horaire par « heure-ouvrier + employé » Ouvriers + employés: coût hor. par « h.-ouvrier » c) Indice: coût moyen pour l'ensemble des industries dans chacun des pays = 100 Ouvriers: coût mensuel Employés: coût horaire Ouvriers + employés: coût horaire par « heure-ouvrier + employé » Ouvriers + employés: coût hor. par « h.-ouvrier »
E. Dir. Kosten (⁴) in v.H. der Gesamtaufwendungen Arbeiter Angestellte Arbeiter + Angestellte	85 86 85	72 76 73	71 78 72	80 83 81	79 85 80	88 92 89	/// /// ///	E. Coût direct (⁴) en % de la charge salariale totale Ouvriers Employés Ouvriers + employés
F. Arbeitskosten nach Betriebsgrößenklassen für Arbeiter + Angestellte: je Arbeiterstunde + Angestelltenstunde in belgischen Franken Größenklasse: Betriebe mit 50 bis 99 Beschäftigten Betriebe mit 100 bis 199 Beschäftigten Betriebe mit 200 bis 499 Beschäftigten Betriebe mit 500 bis 999 Beschäftigten Betriebe mit 1 000 u. mehr Beschäftigten Streuung: Variationskoeffizient der Durchschnittsk.	63.70 69.29 72.02 77.91 78.73 7.7	63.92 69.18 70.51 82.73 73.31 8.6	58.37 64.38 65.97 74.86 80.16 11.3	67.07 70.03 77.21 81.72 87.34 9.7	69.30 71.70 76.58 73.28 73.28 3.6	5.7 3.6 5.7 4.7 6.6 ///	F. Coût de la main-d'œuvre par taille de l'établissement pour ouvriers + employés: coût horaire par heure-ouvrier + employé en francs belges Taille: établ. occupant de 50 à 99 salariés établ. occupant de 100 à 199 salariés établ. occupant de 200 à 499 salariés établ. occupant de 500 à 999 salariés établ. occupant 1 000 salariés et plus Dispersion: Coefficient de variation des coûts moyens	

(¹) Für Deutschland handelt es sich um die Zahl der Unternehmen, für Frankreich um die hochgerechnete Zahl der Fragebogen, die aufbereitet wurden.
(²) Division der gesamten Arbeitskosten (Aufwendungen für die Arbeiter und die Angestellten) durch die Summe der Arbeitsstunden (geleistete Arbeitsstunden der Arbeiter und tarifliche oder betriebsübliche Arbeitsstunden der Angestellten).
(³) Division der gesamten Arbeitskosten (Aufwendungen für die Arbeiter und die Angestellten) durch die Summe der geleisteten Arbeitsstunden der Arbeiter.
(⁴) Direkte Kosten = Direktlohn und alle Prämien und Gratifikationen + Entlohnung für nicht gearbeitete Tage + Naturalleistungen.

(¹) Pour l'Allemagne il s'agit du nombre d'entreprises, pour la France du nombre extrapolé de questionnaires ayant donné lieu à exploitation.
(²) Division du coût total de la main-d'œuvre (dépenses pour les ouvriers et les employés) par la somme des heures de travail effectuées par les ouvriers et les heures conventionnellement ou usuellement travaillées par les employés.
(³) Division du coût total de la main-d'œuvre (dépense pour les ouvriers et les employés) par la somme des seules heures de travail effectuées par les ouvriers.
(⁴) Coût direct = salaire direct + gratifications et primes + rémunérations pour journées non ouvrées + avantages en nature.

	Deutschland (BR)	France	Italia	Niederland	Belgique Belgie	Luxembourg	Streuung (Variationskoeffizient der Durchschnittswerte) Dispers. (Coeff. de variat. des valeurs moyennes)	
A. Gesamtzahl der Betriebe (¹)	702	242	173	57	92	9	///	A. Nombre total d'établissements (¹)
B. Gesamtzahl der Beschäftigten	124 449	37 150	25 717	11 657	18 095	863	///	B. Nombre total des salariés
Anteil der Angestellten in v.H. der Beschäftigten	27	30	20	40	24	22	///	Pourcentage d'employés parmi les salariés
Anteil der Frauen in v.H. der Arbeiter	13	19	23	7	6	4	///	Pourcentage de femmes parmi les ouvriers
Anteil der Frauen in v.H. der Angestellten	28	31	29	21	18	23	///	Pourcentage de femmes parmi les employés
C. Jährliche Arbeitsdauer								C. Durée annuelle du travail
a) Arbeiter: Zahl der geleisteten Stunden je Arbeiter	2 006	2 137	2 069	2 058	2 056	2 343	5,2	a) Ouvriers: nombre d'heures effectuées par ouvrier
Angestellte: Zahl der tarif. od. betriebsübl. Stunden je Angestellten	2 067	2 094	2 082	1 984	2 060	2 047	1,7	Employés: nombre d'heures conventionnellement ou usuellement travaillées par employé
b) Index: Land mit d. längsten Arbeitszeit = 100								b) Indice: pays où la durée est la plus élevée = 100
Arbeiter	86	91	88	88	88	100	///	Ouvriers
Angestellte	99	100	99	95	98	98	///	Employés
c) Index: Durchschnittl. Arbeitszeit für die Industrie jeden Landes insgesamt = 100								c) Indice: durée moyenne pour l'ensemble des industries dans chacun des pays = 100
Arbeiter	108	103	110	104	108	116	///	Ouvriers
Angestellte	105	99	103	100	103	104	///	Employés
D. Arbeitskosten								D. Coût de la main-d'œuvre
a) in belgischen Franken								a) en francs belges
Arbeiter: je Stunde	77.12	64.88	67.04	72.55	72.37	68.08	5,8	Ouvriers: coût horaire
Angestellte: je Angestellten je Monat	18 581	21 875	20 485	20 084	20 256	20 041	4,7	Employés: coût mensuel par employé
Angestellte: je Stunde	107.87	125.31	118.08	121.46	118.00	117.49	4,5	Employés: coût horaire
Arbeiter + Angestellte: je Arbeiterstunde + Angestelltenstunde (²)	85.59	82.72	77.50	91.81	83.41	77.81	5,8	Ouvriers + employés: coût horaire par « heure-ouvrier + employé » (²)
Arbeiter + Angestellte: je Arbeiterstunde (²)	118.10	117.35	97.47	151.42	110.01	78.31	19,8	Ouvriers + employés: coût hor. par h.-ouvrier (²)
b) Index: Land mit den höchsten Arbeitsk. = 100								b) Indice: pays où le coût est le plus élevé = 100
Arbeiter: je Stunde	100	84	87	94	94	88	///	Ouvriers: coût horaire
Angestellte: je Angestellten je Monat	85	100	94	92	93	92	///	Employés: coût mensuel par employé
Angestellte: je Stunde	86	100	94	97	94	94	///	Employés: coût horaire
Arbeiter + Angestellte: je Arbeiterstunde + Angestelltenstunde	93	90	84	100	91	85	///	Ouvriers + employés: coût horaire par « heure-ouvrier + employé »
Arbeiter + Angestellte: je Arbeiterstunde	78	77	64	100	73	52	///	Ouvriers + employés: coût hor. par « h.-ouvrier »
c) Index: Durchschnittskosten für die Industrie jeden Landes insgesamt = 100								c) Indice: coût moyen pour l'ensemble des industries dans chacun des pays = 100
Arbeiter: je Stunde	96	95	106	98	95	78	///	Ouvriers: coût horaire
Angestellte: je Angestellten je Monat	99	94	99	105	95	81	///	Employés: coût mensuel
Angestellte: je Stunde	94	95	96	105	92	78	///	Employés: coût horaire
Arbeiter + Angestellte: je Arbeiterstunde + Angestelltenstunde	97	98	106	108	97	80	///	Ouvriers + employés: coût horaire par « heure-ouvrier + employé »
Arbeiter + Angestellte: je Arbeiterstunde	103	104	112	132	105	69	///	Ouvriers + employés: coût hor. par « h.-ouvrier »
E. Dir. Kosten (³) in v.H. der Gesamtaufwendungen								E. Coût direct (³) en % de la charge salariale totale
Arbeiter	85	71	72	81	78	87	///	Ouvriers
Angestellte	85	74	78	82	85	91	///	Employés
Arbeiter + Angestellte	85	72	73	81	80	88	///	Ouvriers + employés
F. Arbeitskosten nach Betriebsgrößenklassen für Arbeiter + Angestellte: je Arbeiterstunde + Angestelltenstunde in belgischen Franken								F. Coût de la main-d'œuvre par taille de l'établissement pour ouvriers + employés: coût horaire par heure-ouvrier + employé en francs belges
Größenklasse:								Taille:
Betriebe mit 50 bis 99 Beschäftigten	77.09	71.69	65.11	75.02	74.42	.	5,7	établ. occupant de 50 à 99 salariés
Betriebe mit 100 bis 199 Beschäftigten	82.27	81.35	72.32	72.69	80.91	.	5,7	établ. occupant de 100 à 199 salariés
Betriebe mit 200 bis 499 Beschäftigten	87.04	88.61	86.70	82.08	81.31	.	3,4	établ. occupant de 200 à 499 salariés
Betriebe mit 500 bis 999 Beschäftigten	92.28	89.04	86.97	108.44	90.26	.	8,2	établ. occupant de 500 à 999 salariés
Betriebe mit 1 000 u. mehr Beschäftigten	94.10					.	8,8	établ. occupant 1 000 salariés et plus
Streuung: Variationskoeffizient der Durchschnittsk.	7.2	8.5	12.1	16.8	6.9	.	///	Dispersion: Coefficient de variation des coûts moyens

(¹) Für Deutschland handelt es sich um die Zahl der Unternehmen, für Frankreich um die hochgerechnete Zahl der Fragebogen, die aufbereitet wurden.

(²) Division der gesamten Arbeitskosten (Aufwendungen für die Arbeiter und die Angestellten) durch die Summe der Arbeitsstunden (geleistete Arbeitsstunden der Arbeiter und tarifliche oder betriebsübliche Arbeitsstunden der Angestellten).

(³) Division der gesamten Arbeitskosten (Aufwendungen für die Arbeiter und die Angestellten) durch die Summe der geleisteten Arbeitsstunden der Arbeiter.

(⁴) Direkte Kosten = Direktlohn und alle Prämien und Gratifikationen + Entlohnung für nicht gearbeitete Tage + Naturalleistungen.

(¹) Pour l'Allemagne il s'agit du nombre d'entreprises, pour la France du nombre extrapolé de questionnaires ayant donné lieu à exploitation.

(²) Division du coût total de la main-d'œuvre (dépenses pour les ouvriers et les employés) par la somme des heures de travail effectuées par les ouvriers et les heures conventionnellement ou usuellement travaillées par les employés.

(³) Division du coût total de la main-d'œuvre (dépense pour les ouvriers et les employés) par la somme des seules heures de travail effectuées par les ouvriers.

(⁴) Coût direct = salaire direct + gratifications et primes + rémunérations pour journées non ouvrées + avantages en nature.

	Deutschland (BR)	France	Italia	Nederland	Belgique Belgie	Luxembourg	Streuung (Variationskoeff. der Durchschnittswerte) Dispers. (Coeff. de variat. des valeurs moyennes)	
A. Gesamtzahl der Betriebe ⁽¹⁾	90	29	109	41	27	.	///	A. Nombre total d'établissements ⁽¹⁾
B. Gesamtzahl der Beschäftigten	37 024	11 651	29 822	13 091	7 917	.	///	B. Nombre total des salariés
Anteil der Angestellten in v.H. der Beschäftigten	23	26	5	23	15	.	///	Pourcentage d'employés parmi les salariés
Anteil der Frauen in v.H. der Arbeiter	70	49	82	39	74	.	///	Pourcentage de femmes parmi les ouvriers
Anteil der Frauen in v.H. der Angestellten	34	24	35	26	25	.	///	Pourcentage de femmes parmi les employés
C. Jährliche Arbeitsdauer								C. Durée annuelle du travail
a) Arbeiter: Zahl der geleisteten Stunden je Arbeiter	1 728	2 099	1 239	1 996	1 875	.	16,8	a) Ouvriers: nombre d'heures effectuées par ouvrier
Angestellte: Zahl der tarifl. od. betriebsübl. Stunden je Angestellten	1 981	2 167	2 110	1 988	2 026	.	3,0	Employés: nombre d'heures conventionnellement ou usuellement travaillées par employé
b) Index: Land mit d. längsten Arbeitszeit = 100								b) Indice: pays où la durée est la plus élevée = 100
Arbeiter	82	100	59	95	89	.	///	Ouvriers
Angestellte	91	100	97	92	93	.	///	Employés
c) Index: Durchschnittl. Arbeitszeit für die Industrie jeden Landes insgesamt = 100								c) Indice: durée moyenne pour l'ensemble des industries dans chacun des pays = 100
Arbeiter	93	101	66	101	98	.	///	Ouvriers
Angestellte	101	102	104	101	101	.	///	Employés
D. Arbeitskosten								D. Coût de la main-d'œuvre
a) in belgischen Franken								a) en francs belges
Arbeiter: je Stunde	68,97	152,00	60,94	58,23	62,25	.	44,6	Ouvriers: coût horaire
Angestellte: je Angestellten je Monat	19 915	29 554	16 376	16 972	19 782	.	23,1	Employés: coût mensuel par employé
Angestellte: je Stunde	120,64	163,61	93,15	102,44	117,17	.	20,3	Employés: coût horaire
Arbeiter + Angestellte: je Arbeiterstunde + Angestelltenstunde ⁽²⁾	82,03	155,07	63,68	68,55	71,19	.	38,6	Ouvriers + employés: coût horaire par « heure-ouvrier + employé » ⁽²⁾
Arbeiter + Angestellte: je Arbeiterstunde ⁽³⁾	109,79	210,89	69,61	89,42	85,02	.	44,8	Ouvriers + employés: coût hor. par h.-ouvrier ⁽³⁾
b) Index: Land mit den höchsten Arbeitsk. = 100								b) Indice: pays où le coût est le plus élevé = 100
Arbeiter: je Stunde	45	100	40	38	41	.	///	Ouvriers: coût horaire
Angestellte: je Angestellten je Monat	67	100	55	57	67	.	///	Employés: coût mensuel par employé
Angestellte: je Stunde	74	100	57	63	72	.	///	Employés: coût horaire
Arbeiter + Angestellte: je Arbeiterstunde + Angestelltenstunde	53	100	41	44	46	.	///	Ouvriers + employés: coût horaire par « heure-ouvrier + employé »
Arbeiter + Angestellte: je Arbeiterstunde	52	100	33	42	40	.	///	Ouvriers + employés: coût hor. par « h.-ouvrier »
c) Index: Durchschnittskosten für die Industrie jeden Landes insgesamt = 100								c) Indice: coût moyen pour l'ensemble des industries dans chacun des pays = 100
Arbeiter: je Stunde	86	222	96	78	82	.	///	Ouvriers: coût horaire
Angestellte: je Angestellten je Monat	106	127	79	89	92	.	///	Employés: coût mensuel
Angestellte: je Stunde	106	125	76	89	92	.	///	Employés: coût horaire
Arbeiter + Angestellte: je Arbeiterstunde + Angestelltenstunde	93	184	87	81	83	.	///	Ouvriers + employés: coût horaire par « heure-ouvrier + employé »
Arbeiter + Angestellte: je Arbeiterstunde	96	188	80	78	81	.	///	Ouvriers + employés: coût hor. par « h.-ouvrier »
E. Dir. Kosten ⁽⁴⁾ in v.H. der Gesamtaufwendungen								E. Coût direct ⁽⁴⁾ en % de la charge salariale totale
Arbeiter	82	57	82	81	78	.	///	Ouvriers
Angestellte	82	75	87	84	81	.	///	Employés
Arbeiter + Angestellte	82	62	82	82	78	.	///	Ouvriers + employés
F. Arbeitskosten nach Betriebsgrößenklassen für Arbeiter + Angestellte: je Arbeiterstunde + Angestelltenstunde in belgischen Franken								F. Coût de la main-d'œuvre par taille de l'établissement pour ouvriers + employés: coût horaire par heure-ouvrier + employé en francs belges
Größenklasse:								Taille:
Betriebe mit 50 bis 99 Beschäftigten	50,89	.	43,38	58,65	64,89	.	14,6	établ. occupant de 50 à 99 salariés
Betriebe mit 100 bis 199 Beschäftigten	57,07	.	40,40	58,47	69,78	.	16,4	établ. occupant de 100 à 199 salariés
Betriebe mit 200 bis 499 Beschäftigten	61,42	.	53,18	64,93	73,89	.	9,7	établ. occupant de 200 à 499 salariés
Betriebe mit 500 bis 999 Beschäftigten	51,43	.	78,11	72,53	—	.	15,0	établ. occupant de 500 à 999 salariés
Betriebe mit 1 000 u. mehr Beschäftigten	97,53	.	—	—	—	.	—	établ. occupant 1 000 salariés et plus
Streuung: Variationskoeffizient der Durchschnittsk.	27,3	.	27,5	9,9	5,3	.	///	Dispersion: Coefficient de variation des coûts moyens

⁽¹⁾ Für Deutschland handelt es sich um die Zahl der Unternehmen, für Frankreich um die hochgerechnete Zahl der Fragebogen, die aufbereitet wurden.

⁽²⁾ Division der gesamten Arbeitskosten (Aufwendungen für die Arbeiter und die Angestellten) durch die Summe der Arbeitsstunden (geleistete Arbeitsstunden der Arbeiter und tarifliche oder betriebsübliche Arbeitsstunden der Angestellten).

⁽³⁾ Division der gesamten Arbeitskosten (Aufwendungen für die Arbeiter und die Angestellten) durch die Summe der geleisteten Arbeitsstunden der Arbeiter.

⁽⁴⁾ Direkte Kosten = Direktlohn und alle Prämien und Gratifikationen + Entlohnung für nicht gearbeitete Tage + Naturleistungen.

⁽¹⁾ Pour l'Allemagne il s'agit du nombre d'entreprises, pour la France du nombre extrapolé de questionnaires ayant donné lieu à exploitation.

⁽²⁾ Division du coût total de la main-d'œuvre (dépenses pour les ouvriers et les employés) par la somme des heures de travail effectuées par les ouvriers et les heures conventionnellement ou usuellement travaillées par les employés.

⁽³⁾ Division du coût total de la main-d'œuvre (dépense pour les ouvriers et les employés) par la somme des seules heures de travail effectuées par les ouvriers.

⁽⁴⁾ Coût direct = salaire direct + gratifications et primes + rémunérations pour journées non ouvrées + avantages en nature.

	Deutschland (BR)	France	Italia	Niederland	Belgique Belgie	Luxembourg	Streuung (Variationskoeff. der Durchschnittswerte) Dispers. (Coeff. de variat. des valeurs moyennes)	
A. Gesamtzahl der Betriebe (¹)	1 808	1 830	1 683	350	568	.	///	A. Nombre total d'établissements (¹)
B. Gesamtzahl der Beschäftigten	482 715	361 105	320 822	82 641	109 991	.	///	B. Nombre total des salariés
Anteil der Angestellten in v.H. der Beschäftigten	17	16	9	18	10	.	///	Pourcentage d'employés parmi les salariés
Anteil der Frauen in v.H. der Arbeiter	59	57	64	27	45	.	///	Pourcentage de femmes parmi les ouvriers
Anteil der Frauen in v.H. der Angestellten	36	36	35	31	32	.	///	Pourcentage de femmes parmi les employés
C. Jährliche Arbeitsdauer								C. Durée annuelle du travail
a) Arbeiter: Zahl der geleisteten Stunden je Arbeiter	1 728	1 911	1 831	1 966	1 910	.	4,4	a) Ouvriers: nombre d'heures effectuées par ouvrier
Angestellte: Zahl der tarifl. od. betriebsübl. Stunden je Angestellten	1 967	2 039	2 052	1 965	2 060	.	2,1	Employés: nombre d'heures conventionnellement ou usuellement travaillées par employé
b) Index: Land mit d. längsten Arbeitszeit = 100								b) Indice: pays où la durée est la plus élevée = 100
Arbeiter	88	97	93	100	97	.	///	Ouvriers
Angestellte	95	99	100	95	100	.	///	Employés
c) Index: Durchschnittl. Arbeitszeit für die Industrie jeden Landes insgesamt = 100								c) Indice: durée moyenne pour l'ensemble des industries dans chacun des pays = 100
Arbeiter	93	92	98	99	100	.	///	Ouvriers
Angestellte	100	96	101	99	103	.	///	Employés
D. Arbeitskosten								D. Coût de la main-d'œuvre
a) in belgischen Franken								a) en francs belges
Arbeiter: je Stunde	65.35	51.76	51.79	61.88	59.08	.	9,4	Ouvriers: coût horaire
Angestellte: je Angestellten je Monat	16 365	18 074	17 548	16 710	19 185	.	5,7	Employés: coût mensuel par employé
Angestellte: je Stunde	99.83	106.32	102.64	102.05	111.76	.	4,0	Employés: coût horaire
Arbeiter + Angestellte: je Arbeiterstunde + Angestelltenstunde (²)	71.93	61.09	56.69	69.25	64.51	.	8,5	Ouvriers + employés: coût horaire par « heure-ouvrier + employé » (²)
Arbeiter + Angestellte: je Arbeiterstunde (³)	88.88	73.68	62.75	84.81	71.93	.	12,3	Ouvriers + employés: coût hor. par h.-ouvrier (³)
b) Index: Land mit den höchsten Arbeitsk. = 100								b) Indice: pays où le coût est le plus élevé = 100
Arbeiter: je Stunde	100	79	79	95	90	.	///	Ouvriers: coût horaire
Angestellte: je Angestellten je Monat	85	94	91	87	100	.	///	Employés: coût mensuel par employé
Angestellte: je Stunde	89	95	92	91	100	.	///	Employés: coût horaire
Arbeiter + Angestellte: je Arbeiterstunde + Angestelltenstunde	100	85	79	96	90	.	///	Ouvriers + employés: coût horaire par « heure-ouvrier + employé »
Arbeiter + Angestellte: je Arbeiterstunde	100	83	71	95	81	.	///	Ouvriers + employés: coût hor. par « h.-ouvrier »
c) Index: Durchschnittskosten für die Industrie jeden Landes insgesamt = 100								c) Indice: coût moyen pour l'ensemble des industries dans chacun des pays = 100
Arbeiter: je Stunde	81	75	82	83	77	.	///	Ouvriers: coût horaire
Angestellte: je Angestellten je Monat	87	78	85	88	90	.	///	Employés: coût mensuel
Angestellte: je Stunde	87	81	84	88	87	.	///	Employés: coût horaire
Arbeiter + Angestellte: je Arbeiterstunde + Angestelltenstunde	82	73	78	81	75	.	///	Ouvriers + employés: coût horaire par « heure-ouvrier + employé »
Arbeiter + Angestellte: je Arbeiterstunde	78	66	72	74	69	.	///	Ouvriers + employés: coût hor. par « h.-ouvrier »
E. Dir. Kosten (⁴) in v.H. der Gesamtaufwendungen								E. Coût direct (⁴) en % de la charge salariale totale
Arbeiter	85	71	70	81	79	.	///	Ouvriers
Angestellte	86	75	78	84	85	.	///	Employés
Arbeiter + Angestellte	85	72	71	82	80	.	///	Ouvriers + employés
F. Arbeitskosten nach Betriebsgrößenklassen für Arbeiter + Angestellte: je Arbeiterstunde + Angestelltenstunde in belgischen Franken								F. Coût de la main-d'œuvre par taille de l'établissement pour ouvriers + employés: coût horaire par heure-ouvrier + employé en francs belges
Größenklasse:								Taille:
Betriebe mit 50 bis 99 Beschäftigten	63.86	58.36	50.96	61.84	57.82	.	7,5	établ. occupant de 50 à 99 salariés
Betriebe mit 100 bis 199 Beschäftigten	67.20	58.38	53.60	65.06	63.07	.	8,0	établ. occupant de 100 à 199 salariés
Betriebe mit 200 bis 499 Beschäftigten	68.40	60.38	55.89	66.51	65.08	.	7,2	établ. occupant de 200 à 499 salariés
Betriebe mit 500 bis 999 Beschäftigten	73.07	62.10	60.45	70.99	66.97	.	7,3	établ. occupant de 500 à 999 salariés
Betriebe mit 1 000 u. mehr Beschäftigten	78.37	69.13	163.87	78.92	73.03	.	7,8	établ. occupant 1 000 salariés et plus
Streuung: Variationskoeffizient der Durchschnittsk.	7.2	6.4	8.1	8.6	7.6	.	///	Dispersion: Coefficient de variation des coûts moyens

(¹) Für Deutschland handelt es sich um die Zahl der Unternehmen, für Frankreich um die hochgerechnete Zahl der Fragebogen, die aufbereitet wurden.
 (²) Division der gesamten Arbeitskosten (Aufwendungen für die Arbeiter und die Angestellten) durch die Summe der Arbeitsstunden (geleistete Arbeitsstunden der Arbeiter und tarifliche oder betriebsübliche Arbeitsstunden der Angestellten).
 (³) Division der gesamten Arbeitskosten (Aufwendungen für die Arbeiter und die Angestellten) durch die Summe der geleisteten Arbeitsstunden der Arbeiter.
 (⁴) Direkte Kosten = Direktlohn und alle Prämien und Gratifikationen + Entlohnung für nicht gearbeitete Tage + Naturalleistungen.

(¹) Pour l'Allemagne il s'agit du nombre d'entreprises, pour la France du nombre extrapolé de questionnaires ayant donné lieu à exploitation.
 (²) Division du coût total de la main-d'œuvre (dépenses pour les ouvriers et les employés) par la somme des heures de travail effectuées par les ouvriers et les heures conventionnellement ou usuellement travaillées par les employés.
 (³) Division du coût total de la main-d'œuvre (dépense pour les ouvriers et les employés) par la somme des seules heures de travail effectuées par les ouvriers.
 (⁴) Coût direct = salaire direct + gratifications et primes + rémunérations pour journées non ouvrées + avantages en nature.

	Deutschland (BR)	France	Italia	Nederland	Belgique Belgie	Luxembourg	Streuung (Variationskoeff. der Durchschnittswerte) Dispers. (Coeff. de variat. des valeurs moyennes)	
A. Gesamtzahl der Betriebe (¹)	233	265	321	62	106		///	A. Nombre total d'établissements (¹)
B. Gesamtzahl der Beschäftigten	65 456	67 192	81 996	13 828	27 132		///	B. Nombre total des salariés
Anteil der Angestellten in v.H. der Beschäftigten	5	18	11	17	12		///	Pourcentage d'employés parmi les salariés
Anteil der Frauen in v.H. der Arbeiter	56	48	54	21	47		///	Pourcentage de femmes parmi les ouvriers
Anteil der Frauen in v.H. der Angestellten	29	27	26	31	24		///	Pourcentage de femmes parmi les employés
C. Jährliche Arbeitsdauer								C. Durée annuelle du travail
a) Arbeiter: Zahl der geleisteten Stunden je Arbeiter	1 799	1 930	1 855	2 010	1 877		3,8	a) Ouvriers: nombre d'heures effectuées par ouvrier
Angestellte: Zahl der tarif. od. betriebsübl. Stunden je Angestellten	1 953	2 047	2 070	1 968	2 030		2,2	Employés: nombre d'heures conventionnellement ou usuellement travaillées par employé
b) Index: Land mit d. längsten Arbeitszeit = 100								b) Indice: pays où la durée est la plus élevée = 100
Arbeiter	90	96	92	100	93		///	Ouvriers
Angestellte	94	99	100	95	98		///	Employés
c) Index: Durchschnittl. Arbeitszeit für die Industrie jeden Landes insgesamt = 100								c) Indice: durée moyenne pour l'ensemble des industries dans chacun des pays = 100
Arbeiter	97	93	99	101	98		///	Ouvriers
Angestellte	99	96	102	100	101		///	Employés
D. Arbeitskosten								D. Coût de la main-d'œuvre
a) in belgischen Franken								a) en francs belges
Arbeiter: je Stunde	63,47	53,38	55,94	62,33	60,88		6,5	Ouvriers: coût horaire
Angestellte: je Angestellten je Monat	16 842	19 300	18 931	17 458	20 116		6,5	Employés: coût mensuel par employé
Angestellte: je Stunde	103,48	113,10	109,74	106,47	118,91		4,8	Employés: coût horaire
Arbeiter + Angestellte: je Arbeiterstunde + Angestelltenstunde (²)	70,10	64,50	62,22	69,63	68,08		4,6	Ouvriers + employés: coût horaire par « heure-ouvrier + employé » (²)
Arbeiter + Angestellte: je Arbeiterstunde (²)	84,03	79,26	70,43	83,41	77,72		6,2	Ouvriers + employés: coût hor. par h.-ouvrier (²)
b) Index: Land mit den höchsten Arbeitk. = 100								b) Indice: pays où le coût est le plus élevé = 100
Arbeiter: je Stunde	100	84	88	98	96		///	Ouvriers: coût horaire
Angestellte: je Angestellten je Monat	84	96	94	87	100		///	Employés: coût mensuel par employé
Angestellte: je Stunde	87	95	92	90	100		///	Employés: coût horaire
Arbeiter + Angestellte: je Arbeiterstunde + Angestelltenstunde	100	92	89	99	97		///	Ouvriers + employés: coût horaire par « heure-ouvrier + employé »
Arbeiter + Angestellte: je Arbeiterstunde	100	94	84	99	92		///	Ouvriers + employés: coût hor. par « h.-ouvrier »
c) Index: Durchschnittskosten für die Industrie jeden Landes insgesamt = 100								c) Indice: coût moyen pour l'ensemble des industries dans chacun des pays = 100
Arbeiter: je Stunde	79	78	88	84	80		///	Ouvriers: coût horaire
Angestellte: je Angestellten je Monat	90	83	91	92	94		///	Employés: coût mensuel
Angestellte: je Stunde	91	86	90	92	93		///	Employés: coût horaire
Arbeiter + Angestellte: je Arbeiterstunde + Angestelltenstunde	80	77	85	82	80		///	Ouvriers + employés: coût horaire par « heure-ouvrier + employé »
Arbeiter + Angestellte: je Arbeiterstunde	74	71	81	73	74		///	Ouvriers + employés: coût hor. par « h.-ouvrier »
E. Dir. Kosten (³) in v.H. der Gesamtaufwendungen								E. Coût direct (³) en % de la charge salariale totale
Arbeiter	86	70	72	82	79		///	Ouvriers
Angestellte	86	74	78	85	85		///	Employés
Arbeiter + Angestellte	86	71	73	82	80		///	Ouvriers + employés
F. Arbeitskosten nach Betriebsgrößenklassen für Arbeiter + Angestellte: je Arbeiterstunde + Angestelltenstunde in belgischen Franken								F. Coût de la main-d'œuvre par taille de l'établissement pour ouvriers + employés: coût horaire par heure-ouvrier + employé en francs belges
Größenklasse:								Taille:
Betriebe mit 50 bis 99 Beschäftigten	63,39	57,32	55,70	69,95	67,17		8,8	établ. occupant de 50 à 99 salariés
Betriebe mit 100 bis 199 Beschäftigten	68,46	60,51	57,91	68,83	65,24		6,7	établ. occupant de 100 à 199 salariés
Betriebe mit 200 bis 499 Beschäftigten	71,39	59,88	59,89	69,23	65,11		7,2	établ. occupant de 200 à 499 salariés
Betriebe mit 500 bis 999 Beschäftigten	71,37	65,93	65,55	71,46	71,81		4,1	établ. occupant de 500 à 999 salariés
Betriebe mit 1 000 u. mehr Beschäftigten	69,53	75,23	66,97	71,46	71,81		3,8	établ. occupant 1 000 salariés et plus
Streuung: Variationskoeffizient der Durchschnittk.	4,3	10,0	7,2	1,5	4,0		///	Dispersion: Coefficient de variation des coûts moyens
(¹) Für Deutschland handelt es sich um die Zahl der Unternehmen, für Frankreich um die hochgerechnete Zahl der Fragebogen, die aufbereitet wurden.	(¹) Pour l'Allemagne il s'agit du nombre d'entreprises, pour la France du nombre extrapolé de questionnaires ayant donné lieu à exploitation.							
(²) Division der gesamten Arbeitskosten (Aufwendungen für die Arbeiter und die Angestellten) durch die Summe der Arbeitsstunden (geleistete Arbeitsstunden der Arbeiter und tarifliche oder betriebsübliche Arbeitsstunden der Angestellten).	(²) Division du coût total de la main-d'œuvre (dépenses pour les ouvriers et les employés) par la somme des heures de travail effectuées par les ouvriers et les heures conventionnellement ou usuellement travaillées par les employés.							
(³) Division der gesamten Arbeitskosten (Aufwendungen für die Arbeiter und die Angestellten) durch die Summe der geleisteten Arbeitsstunden der Arbeiter.	(³) Division du coût total de la main-d'œuvre (dépense pour les ouvriers et les employés) par la somme des seules heures de travail effectuées par les ouvriers.							
(⁴) Direkte Kosten = Direktlohn und alle Prämien und Gratifikationen + Entlohnung für nicht gearbeitete Tage + Naturalleistungen.	(⁴) Coût direct = salaire direct + gratifications et primes + rémunérations pour journées non ouvrées + avantages en nature.							

	Deutschland (BR)	France	Italia	Niederland	Belgique Belgie	Luxembourg	Streuung (Variationskoeffizient der Durchschnittswerte) Diapers. (Coeff. de variat. des valeurs moyennes)	
A. Gesamtzahl der Betriebe ⁽¹⁾	336	410	405	89	109	.	///	A. Nombre total d'établissements ⁽¹⁾
B. Gesamtzahl der Beschäftigten Anteil der Angestellten in v.H. der Beschäftigten Anteil der Frauen in v.H. der Arbeiter Anteil der Frauen in v.H. der Angestellten	139 387 16 54 29	92 091 14 54 31	109 911 7 68 30	32 609 17 20 31	26 877 8 37 32	.	/// /// /// ///	B. Nombre total des salariés Pourcentage d'employés parmi les salariés Pourcentage de femmes parmi les ouvriers Pourcentage de femmes parmi les employés
C. Jährliche Arbeitsdauer a) Arbeiter: Zahl der geleisteten Stunden je Arbeiter Angestellte: Zahl der tarifl. od. betriebsübl. Stunden je Angestellten b) Index: Land mit d. längsten Arbeitszeit = 100 Arbeiter Angestellte c) Index: Durchschnittl. Arbeitszeit für die Industrie jeden Landes insgesamt = 100 Arbeiter Angestellte	1 609 1 960 83 95 86 100	1 912 2 059 99 100 92 97	1 784 2 027 92 98 95 100	1 931 1 974 100 96 97 100	1 918 2 039 99 99 101 101	.	6,7 1,9 /// /// /// ///	C. Durée annuelle du travail a) Ouvriers: nombre d'heures effectuées par ouvrier Employés: nombre d'heures conventionnellement ou usuellement travaillées par employé b) Indice: pays où la durée est la plus élevée = 100 Ouvriers Employés c) Indice: durée moyenne pour l'ensemble des industries dans chacun des pays = 100 Ouvriers Employés
D. Arbeitskosten a) in belgischen Franken Arbeiter: je Stunde Angestellte: je Angestellten je Monat Angestellte: je Stunde Arbeiter + Angestellte: je Arbeiterstunde + Angestelltenstunde ⁽²⁾ Arbeiter + Angestellte: je Arbeiterstunde ⁽²⁾ b) Index: Land mit den höchsten Arbeitsk. = 100 Arbeiter: je Stunde Angestellte: je Angestellten je Monat Angestellte: je Stunde Arbeiter + Angestellte: je Arbeiterstunde + Angestelltenstunde Arbeiter + Angestellte: je Arbeiterstunde c) Index: Durchschnittskosten für die Industrie jeden Landes insgesamt = 100 Arbeiter: je Stunde Angestellte: je Angestellten je Monat Angestellte: je Stunde Arbeiter + Angestellte: je Arbeiterstunde + Angestelltenstunde Arbeiter + Angestellte: je Arbeiterstunde	69.72 16 035 98.17 75.19 93.07 100 84 87 100 100 87 86 86 85 81	49.94 17 397 101.37 57.44 67.24 72 91 90 76 72 73 75 77 68 60	51.23 18 091 107.10 55.58 60.26 73 94 95 74 65 81 87 87 76 70	65.07 16 231 98.65 70.93 85.96 93 85 87 94 92 87 85 85 83 75	61.49 19 177 112.96 65.89 72.07 88 100 100 88 77 81 90 88 77 69	.	13,0 6,7 5,4 11,6 15,9 /// /// /// /// /// /// /// /// /// /// /// /// ///	D. Coût de la main-d'œuvre a) en francs belges Ouvriers: coût horaire Employés: coût mensuel par employé Employés: coût horaire Ouvriers + employés: coût horaire par « heure-ouvrier + employé » ⁽²⁾ Ouvriers + employés: coût hor. par h.-ouvrier ⁽²⁾ b) Indice: pays où le coût est le plus élevé = 100 Ouvriers: coût horaire Employés: coût mensuel par employé Employés: coût horaire Ouvriers + employés: coût horaire par « heure-ouvrier + employé » Ouvriers + employés: coût hor. par « h.-ouvrier » c) Indice: coût moyen pour l'ensemble des industries dans chacun des pays = 100 Ouvriers: coût horaire Employés: coût mensuel Employés: coût horaire Ouvriers + employés: coût horaire par « heure-ouvrier + employé » Ouvriers + employés: coût hor. par « h.-ouvrier »
E. Dir. Kosten ⁽³⁾ in v.H. der Gesamtaufwendungen Arbeiter Angestellte Arbeiter + Angestellte	85 85 85	71 74 71	71 78 72	80 83 81	79 84 79	.	/// /// ///	E. Coût direct ⁽³⁾ en % de la charge salariale totale Ouvriers Employés Ouvriers + employés
F. Arbeitskosten nach Betriebsgrößenklassen für Arbeiter + Angestellte: je Arbeiterstunde + Angestelltenstunde in belgischen Franken Größenklasse: Betriebe mit 50 bis 99 Beschäftigten Betriebe mit 100 bis 199 Beschäftigten Betriebe mit 200 bis 499 Beschäftigten Betriebe mit 500 bis 999 Beschäftigten Betriebe mit 1 000 u. mehr Beschäftigten Streuung: Variationskoeffizient der Durchschnittsk.	66.60 66.06 68.61 71.62 82.54 8.5	55.87 57.29 56.58 56.29 62.27 4.1	50.92 52.01 54.55 57.97 59.15 5.9	61.64 67.52 65.76 72.01 75.47 7.1	63.18 65.74 66.88 65.61 2,1	.	9,3 9,7 9,2 10,2 12,6 ///	F. Coût de la main-d'œuvre par taille de l'établissement pour ouvriers + employés: coût horaire par heure-ouvrier + employé en francs belges Taille: établ. occupant de 50 à 99 salariés établ. occupant de 100 à 199 salariés établ. occupant de 200 à 499 salariés établ. occupant de 500 à 999 salariés établ. occupant 1 000 salariés et plus Dispersion: Coefficient de variation des coûts moyens

⁽¹⁾ Für Deutschland handelt es sich um die Zahl der Unternehmen, für Frankreich um die hochgerechnete Zahl der Fragebogen, die aufbereitet wurden.
⁽²⁾ Division der gesamten Arbeitskosten (Aufwendungen für die Arbeiter und die Angestellten) durch die Summe der Arbeitsstunden (geleistete Arbeitsstunden der Arbeiter und tarifliche oder betriebsübliche Arbeitsstunden der Angestellten).
⁽³⁾ Division der gesamten Arbeitskosten (Aufwendungen für die Arbeiter und die Angestellten) durch die Summe der geleisteten Arbeitsstunden der Arbeiter.
⁽⁴⁾ Direkte Kosten = Direktlohn und alle Prämien und Gratifikationen + Entlohnung für nicht gearbeitete Tage + Naturalleistungen.

⁽¹⁾ Pour l'Allemagne il s'agit du nombre d'entreprises, pour la France du nombre extrapolé de questionnaires ayant donné lieu à exploitation.
⁽²⁾ Division du coût total de la main-d'œuvre (dépenses pour les ouvriers et les employés) par la somme des heures de travail effectuées par les ouvriers et les heures conventionnellement ou usuellement travaillées par les employés.
⁽³⁾ Division du coût total de la main-d'œuvre (dépense pour les ouvriers et les employés) par la somme des seules heures de travail effectuées par les ouvriers.
⁽⁴⁾ Coût direct = salaire direct + gratifications et primes + rémunérations pour journées non ouvrées + avantages en nature.

	Deutschland (BR)	France	Italia	Niederland	Belgique Belgie	Luxemburg	Streuung (Variationskoeff. der Durchschnittswerte) Dispers. (Coeff. de variat. des valeurs moyennes)	
A. Gesamtzahl der Betriebe (1)	2 217	1 565	1 031	519	403	8	///	A. Nombre total d'établissements (1)
B. Gesamtzahl der Beschäftigten	388 099	244 989	130 814	63 660	44 575	597	///	B. Nombre total des salariés
Anteil der Angestellten in v.H. der Beschäftigten	14	15	8	16	10	12	///	Pourcentage d'employés parmi les salariés
Anteil der Frauen in v.H. der Arbeiter	81	81	75	66	83	91	///	Pourcentage de femmes parmi les ouvriers
Anteil der Frauen in v.H. der Angestellten	49	58	50	36	48	59	///	Pourcentage de femmes parmi les employés
C. Jährliche Arbeitsdauer								C. Durée annuelle du travail
a) Arbeiter: Zahl der geleisteten Stunden je Arbeiter	1 682	1 880	1 782	1 984	1 890	1 564	7,9	a) Ouvriers: nombre d'heures effectuées par ouvrier
Angestellte: Zahl der tarif. od. betriebsübl. Stunden je Angestellten	1 928	2 004	2 088	1 999	2 086	2 075	2,9	Employés: nombre d'heures conventionnellement ou usuellement travaillées par employé
b) Index: Land mit d. längsten Arbeitszeit = 100								b) Indice: pays où la durée est la plus élevée = 100
Arbeiter	85	95	90	100	95	79	///	Ouvriers
Angestellte	92	96	100	96	100	99	///	Employés
c) Index: Durchschnittl. Arbeitszeit für die Industrie jeden Landes insgesamt = 100								c) Indice: durée moyenne pour l'ensemble des industries dans chacun des pays = 100
Arbeiter	90	90	95	100	99	77	///	Ouvriers
Angestellte	98	94	103	101	104	105	///	Employés
D. Arbeitskosten								D. Coût de la main-d'œuvre
a) in belgischen Franken								a) en francs belges
Arbeiter: je Stunde	60,08	44,75	46,12	45,50	49,28	40,33	12,9	Ouvriers: coût horaire
Angestellte: je Angestellten je Monat	14 852	15 793	13 305	15 507	15 304	13 563	6,5	Employés: coût mensuel par employé
Angestellte: je Stunde	92,44	94,54	76,47	93,11	88,04	78,44	8,2	Employés: coût horaire
Arbeiter + Angestellte: je Arbeiterstunde + Angestelltenstunde (2)	65,21	52,53	49,02	53,01	53,71	45,96	11,2	Ouvriers + employés: coût horaire par « heure-ouvrier + employé » (2)
Arbeiter + Angestellte: je Arbeiterstunde (2)	77,49	62,26	54,21	62,94	60,66	53,93	12,7	Ouvriers + employés: coût hor. par h.-ouvrier (2)
b) Index: Land mit den höchsten Arbeitsk. = 100								b) Indice: pays où le coût est le plus élevé = 100
Arbeiter: je Stunde	100	74	77	76	82	67	///	Ouvriers: coût horaire
Angestellte: je Angestellten je Monat	94	100	84	98	97	86	///	Employés: coût mensuel par employé
Angestellte: je Stunde	98	100	81	98	93	83	///	Employés: coût horaire
Arbeiter + Angestellte: je Arbeiterstunde + Angestelltenstunde	100	81	75	81	82	70	///	Ouvriers + employés: coût horaire par « heure-ouvrier + employé »
Arbeiter + Angestellte: je Arbeiterstunde	100	80	70	81	78	70	///	Ouvriers + employés: coût hor. par « h.-ouvrier »
c) Index: Durchschnittskosten für die Industrie jeden Landes insgesamt = 100								c) Indice: coût moyen pour l'ensemble des industries dans chacun des pays = 100
Arbeiter: je Stunde	75	65	73	61	65	46	///	Ouvriers: coût horaire
Angestellte: je Angestellten je Monat	79	68	64	81	72	55	///	Employés: coût mensuel
Angestellte: je Stunde	81	72	62	80	69	52	///	Employés: coût horaire
Arbeiter + Angestellte: je Arbeiterstunde + Angestelltenstunde	74	62	67	62	63	47	///	Ouvriers + employés: coût horaire par « heure-ouvrier + employé »
Arbeiter + Angestellte: je Arbeiterstunde	68	55	63	55	58	48	///	Ouvriers + employés: coût hor. par « h.-ouvrier »
E. Dir. Kosten (4) in v.H. der Gesamtaufwendungen								E. Coût direct (4) en % de la charge salariale totale
Arbeiter	85	72	66	81	80	87	///	Ouvriers
Angestellte	86	76	76	84	85	92	///	Employés
Arbeiter + Angestellte	85	73	67	81	81	88	///	Ouvriers + employés
F. Arbeitskosten nach Betriebsgrößenklassen für Arbeiter + Angestellte: je Arbeiterstunde + Angestelltenstunde in belgischen Franken								F. Coût de la main-d'œuvre par taille de l'établissement pour ouvriers + employés: coût horaire par heure-ouvrier + employé en francs belges
Größenklasse:								Taille:
Betriebe mit 50 bis 99 Beschäftigten	59,65	50,82	45,85	49,09	51,04	.	8,9	établ. occupant de 50 à 99 salariés
Betriebe mit 100 bis 199 Beschäftigten	53,59	52,42	46,87	52,85	53,14	.	4,8	établ. occupant de 100 à 199 salariés
Betriebe mit 200 bis 499 Beschäftigten	62,99	52,02	48,91	55,47	56,02	.	8,6	établ. occupant de 200 à 499 salariés
Betriebe mit 500 bis 999 Beschäftigten	67,79	55,29	59,76	58,64	.	.	8,7	établ. occupant de 500 à 999 salariés
Betriebe mit 1 000 u. mehr Beschäftigten	72,43	59,61	56,64	.	59,75	.	10,1	établ. occupant 1 000 salariés et plus
Streuung: Variationskoeffizient der Durchschnittsk.	10,3	5,8	8,0	6,5	6,0	.	///	Dispersion: Coefficient de variation des coûts moyens

(1) Für Deutschland handelt es sich um die Zahl der Unternehmen, für Frankreich um die hochgerechnete Zahl der Fragebogen, die aufbereitet wurden.

(2) Division der gesamten Arbeitskosten (Aufwendungen für die Arbeiter und die Angestellten) durch die Summe der Arbeitsstunden (geleistete Arbeitsstunden der Arbeiter und tarifliche oder betriebsübliche Arbeitsstunden der Angestellten).

(3) Division der gesamten Arbeitskosten (Aufwendungen für die Arbeiter und die Angestellten) durch die Summe der geleisteten Arbeitsstunden der Arbeiter.

(4) Direkte Kosten = Direktlohn und alle Prämien und Gratifikationen + Entlohnung für nicht gearbeitete Tage + Naturalleistungen.

(1) Pour l'Allemagne il s'agit du nombre d'entreprises, pour la France du nombre extrapolé de questionnaires ayant donné lieu à exploitation.

(2) Division du coût total de la main-d'œuvre (dépenses pour les ouvriers et les employés) par la somme des heures de travail effectuées par les ouvriers et les heures conventionnellement ou usuellement travaillées par les employés.

(3) Division du coût total de la main-d'œuvre (dépense pour les ouvriers et les employés) par la somme des seules heures de travail effectuées par les ouvriers.

(4) Coût direct = salaire direct + gratifications et primes + rémunérations pour journées non ouvrées + avantages en nature.

	Deutschland (BR)	France	Italia	Niederland	Belgique Belgie	Luxembourg	Streuung (Variationskoeff. der Durchschnittswerte) Diapers. (Coeff. de variat. des valeurs moyennes)	
A. Gesamtzahl der Betriebe (¹)	363	413	401	89	65	.	///	A. Nombre total d'établissements (¹)
B. Gesamtzahl der Beschäftigten	83 219	70 518	38 750	11 334	8 889	.	///	B. Nombre total des salariés
Anteil der Angestellten in v.H. der Beschäftigten	13	13	6	18	9	.	///	Pourcentage d'employés parmi les salariés
Anteil der Frauen in v.H. der Arbeiter	61	61	54	25	60	.	///	Pourcentage de femmes parmi les ouvriers
Anteil der Frauen in v.H. der Angestellten	38	44	46	32	38	.	///	Pourcentage de femmes parmi les employés
C. Jährliche Arbeitsdauer								C. Durée annuelle du travail
a) Arbeiter: Zahl der geleisteten Stunden je Arbeiter	1 668	1 937	1 716	2 074	1 868	.	8,0	a) Ouvriers: nombre d'heures effectuées par ouvrier
Angestellte: Zahl der tarifl. od. betriebsübl. Stunden je Angestellten	1 909	2 069	2 090	2 030	2 090	.	3,3	Employés: nombre d'heures conventionnellement ou usuellement travaillées par employé
b) Index: Land mit d. längsten Arbeitszeit = 100								b) Indice: pays où la durée est la plus élevée = 100
Arbeiter	80	93	83	100	90	.	///	Ouvriers
Angestellte	91	99	100	97	100	.	///	Employés
c) Index: Durchschnittl. Arbeitszeit für die Industrie jeden Landes insgesamt = 100								c) Indice: durée moyenne pour l'ensemble des industries dans chacun des pays = 100
Arbeiter	90	93	91	105	98	.	///	Ouvriers
Angestellte	97	98	103	103	104	.	///	Employés
D. Arbeitskosten								D. Coût de la main-d'œuvre
a) in belgischen Franken								a) en francs belges
Arbeiter: je Stunde	66,26	47,17	46,69	55,12	59,40	.	13,5	Ouvriers: coût horaire
Angestellte: je Angestellten je Monat	15 288	15 965	11 565	15 241	16 868	.	12,1	Employés: coût mensuel par employé
Angestellte: je Stunde	96,10	92,57	66,39	90,08	96,85	.	12,8	Employés: coût horaire
Arbeiter + Angestellte: je Arbeiterstunde + Angestelltenstunde (²)	70,58	53,54	48,04	61,15	63,06	.	13,1	Ouvriers + employés: coût horaire par « heure-ouvrier + employé » (²)
Arbeiter + Angestellte: je Arbeiterstunde (²)	82,50	62,29	51,59	73,87	69,89	.	15,4	Ouvriers + employés: coût hor. par h.-ouvrier (²)
b) Index: Land mit den höchsten Arbeitsk. = 100								b) Indice: pays où le coût est le plus élevé = 100
Arbeiter: je Stunde	100	71	70	83	90	.	///	Ouvriers: coût horaire
Angestellte: je Angestellten je Monat	91	95	69	90	100	.	///	Employés: coût mensuel par employé
Angestellte: je Stunde	99	96	69	93	100	.	///	Employés: coût horaire
Arbeiter + Angestellte: je Arbeiterstunde + Angestelltenstunde	100	76	68	87	89	.	///	Ouvriers + employés: coût horaire par « heure-ouvrier + employé »
Arbeiter + Angestellte: je Arbeiterstunde	100	75	63	90	85	.	///	Ouvriers + employés: coût hor. par « h.-ouvrier »
c) Index: Durchschnittskosten für die Industrie jeden Landes insgesamt = 100								c) Indice: coût moyen pour l'ensemble des industries dans chacun des pays = 100
Arbeiter: je Stunde	82	69	74	74	78	.	///	Ouvriers: coût horaire
Angestellte: je Angestellten je Monat	82	69	56	80	79	.	///	Employés: coût mensuel
Angestellte: je Stunde	84	71	54	78	76	.	///	Employés: coût horaire
Arbeiter + Angestellte: je Arbeiterstunde + Angestelltenstunde	80	64	66	72	74	.	///	Ouvriers + employés: coût horaire par « heure-ouvrier + employé »
Arbeiter + Angestellte: je Arbeiterstunde	72	55	60	64	67	.	///	Ouvriers + employés: coût hor. par « h.-ouvrier »
E. Dir. Kosten (³) in v.H. der Gesamtaufwendungen								E. Coût direct (³) en % de la charge salariale totale
Arbeiter	86	72	66	83	81	.	///	Ouvriers
Angestellte	86	75	75	85	86	.	///	Employés
Arbeiter + Angestellte	86	72	67	83	81	.	///	Ouvriers + employés
F. Arbeitskosten nach Betriebsgrößenklassen für Arbeiter + Angestellte: je Arbeiterstunde + Angestelltenstunde in belgischen Franken								F. Coût de la main-d'œuvre par taille de l'établissement pour ouvriers + employés: coût horaire par heure-ouvrier + employé en francs belges
Größenklasse:								Taille:
Betriebe mit 50 bis 99 Beschäftigten	63,36	47,59	47,41	61,07	61,41	.	12,7	établ. occupant de 50 à 99 salariés
Betriebe mit 100 bis 199 Beschäftigten	65,86	50,24	46,76	61,06	63,86	.	13,2	établ. occupant de 100 à 199 salariés
Betriebe mit 200 bis 499 Beschäftigten	69,94	55,10	49,12	61,26	63,50	.	11,9	établ. occupant de 200 à 499 salariés
Betriebe mit 500 bis 999 Beschäftigten	71,45	55,30	51,71	—	—	.	11,3	établ. occupant de 500 à 999 salariés
Betriebe mit 1 000 u. mehr Beschäftigten	75,02	62,94	—	—	—	.	11,1	établ. occupant 1 000 salariés et plus
Streuung: Variationskoeffizient der Durchschnittsk.	5,9	9,7	4,0	0,2	1,7	.	///	Dispersion: Coefficient de variation des coûts moyens

(¹) Für Deutschland handelt es sich um die Zahl der Unternehmen, für Frankreich um die hochgerechnete Zahl der Fragebogen, die aufbereitet wurden.

(²) Division der gesamten Arbeitskosten (Aufwendungen für die Arbeiter und die Angestellten) durch die Summe der Arbeitsstunden (geleistete Arbeitsstunden der Arbeiter und tarifliche oder betriebsübliche Arbeitsstunden der Angestellten).

(³) Division der gesamten Arbeitskosten (Aufwendungen für die Arbeiter und die Angestellten) durch die Summe der geleisteten Arbeitsstunden der Arbeiter.

(⁴) Direkte Kosten = Direktlohn und alle Prämien und Gratifikationen + Entlohnung für nicht gearbeitete Tage + Naturalleistungen.

(¹) Pour l'Allemagne il s'agit du nombre d'entreprises, pour la France du nombre extrapolé de questionnaires ayant donné lieu à exploitation.

(²) Division du coût total de la main-d'œuvre (dépenses pour les ouvriers et les employés) par la somme des heures de travail effectuées par les ouvriers et les heures conventionnellement ou usuellement travaillées par les employés.

(³) Division du coût total de la main-d'œuvre (dépense pour les ouvriers et les employés) par la somme des seules heures de travail effectuées par les ouvriers.

(⁴) Coût direct = salaire direct + gratifications et primes + rémunérations pour journées non ouvrées + avantages en nature.

	Deutschland (BR)	France	Italia	Nederland	Belgique Belgie	Luxembourg	Streuung (Variationskoeff. der Durchschnittswerte) Dispers. (Coeff. de variat. des valeurs moyennes)	
A. Gesamtzahl der Betriebe (1)	733	527	299	139	89	3	///	A. Nombre total d'établissements (1)
B. Gesamtzahl der Beschäftigten	97 422	63 802	30 572	16 763	8 733	202	///	B. Nombre total des salariés
Anteil der Angestellten in v.H. der Beschäftigten	16	16	9	19	12	7	///	Pourcentage d'employés parmi les salariés
Anteil der Frauen in v.H. der Arbeiter	22	18	35	4	14	21	///	Pourcentage de femmes parmi les ouvriers
Anteil der Frauen in v.H. der Angestellten	30	29	34	20	26	27	///	Pourcentage de femmes parmi les employés
C. Jährliche Arbeitsdauer								C. Durée annuelle du travail
a) Arbeiter: Zahl der geleisteten Stunden je Arbeiter	1 939	2 205	1 915	2 001	1 975	1 562	9,9	a) Ouvriers: nombre d'heures effectuées par ouvrier
Angestellte: Zahl der tarif. od. betriebsübl. Stunden je Angestellten	2 014	2 165	2 099	1 982	2 126	2 040	3,1	Employés: nombre d'heures conventionnellement ou usuellement travaillées par employé
b) Index: Land mit d. längsten Arbeitszeit = 100								b) Indice: pays où la durée est la plus élevée = 100
Arbeiter	88	100	87	91	90	71	///	Ouvriers
Angestellte	93	100	97	92	98	94	///	Employés
c) Index: Durchschnittl. Arbeitszeit für die Industrie jeden Landes insgesamt = 100								c) Indice: durée moyenne pour l'ensemble des industries dans chacun des pays = 100
Arbeiter	104	106	102	101	104	77	///	Ouvriers
Angestellte	102	102	103	100	106	103	///	Employés
D. Arbeitskosten								D. Coût de la main-d'œuvre
a) in belgischen Franken								a) en francs belges
Arbeiter: je Stunde	69,25	56,87	47,78	65,78	66,22	53,03	13,1	Ouvriers: coût horaire
Angestellte: je Angestellten je Monat	16 297	20 853	14 035	17 503	17 810	17 544	11,7	Employés: coût mensuel par employé
Angestellte: je Stunde	97,10	115,52	80,23	105,96	100,53	103,20	10,7	Employés: coût horaire
Arbeiter + Angestellte: je Arbeiterstunde + Angestelltenstunde (2)	73,91	65,76	50,81	73,41	70,62	57,78	13,1	Ouvriers + employés: coût horaire par « heure-ouvrier + employé » (2)
Arbeiter + Angestellte: je Arbeiterstunde (2)	88,76	77,78	56,05	90,62	81,04	63,83	16,5	Ouvriers + employés: coût hor. par h.-ouvrier (2)
b) Index: Land mit den höchsten Arbeitsk. = 100								b) Indice: pays où le coût est le plus élevé = 100
Arbeiter: je Stunde	100	82	69	95	96	77	///	Ouvriers: coût horaire
Angestellte: je Angestellten je Monat	78	100	67	84	85	84	///	Employés: coût mensuel par employé
Angestellte: je Stunde	84	100	69	92	87	89	///	Employés: coût horaire
Arbeiter + Angestellte: je Arbeiterstunde + Angestelltenstunde	100	89	69	99	95	78	///	Ouvriers + employés: coût horaire par « heure-ouvrier + employé »
Arbeiter + Angestellte: je Arbeiterstunde	98	86	62	100	89	70	///	Ouvriers + employés: coût hor. par « h.-ouvrier »
c) Index: Durchschnittskosten für die Industrie jeden Landes insgesamt = 100								c) Indice: coût moyen pour l'ensemble des industries dans chacun des pays = 100
Arbeiter: je Stunde	86	83	75	88	87	61	///	Ouvriers: coût horaire
Angestellte: je Angestellten je Monat	87	90	68	92	83	71	///	Employés: coût mensuel
Angestellte: je Stunde	85	88	66	92	79	69	///	Employés: coût horaire
Arbeiter + Angestellte: je Arbeiterstunde + Angestelltenstunde	84	78	70	86	83	60	///	Ouvriers + employés: coût horaire par « heure-ouvrier + employé »
Arbeiter + Angestellte: je Arbeiterstunde	78	69	65	79	78	56	///	Ouvriers + employés: coût hor. par « h.-ouvrier »
E. Dir. Kosten (3) in v.H. der Gesamtaufwendungen								E. Coût direct (3) en % de la charge salariale totale
Arbeiter	85	71	67	80	79	85	///	Ouvriers
Angestellte	87	75	75	83	85	92	///	Employés
Arbeiter + Angestellte	85	72	68	81	80	86	///	Ouvriers + employés
F. Arbeitskosten nach Betriebsgrößenklassen für Arbeiter + Angestellte: je Arbeiterstunde + Angestelltenstunde in belgischen Franken								F. Coût de la main-d'œuvre par taille de l'établissement pour ouvriers + employés: coût horaire par heure-ouvrier + employé en francs belges
Größenklasse:								Taille:
Betriebe mit 50 bis 99 Beschäftigten	69,62	62,43	49,00	68,96	68,06	.	12,2	établ. occupant de 50 à 99 salariés
Betriebe mit 100 bis 199 Beschäftigten	71,07	65,28	50,46	71,28	69,10	.	11,9	établ. occupant de 100 à 199 salariés
Betriebe mit 200 bis 499 Beschäftigten	74,90	72,46	54,12	80,25	81,94	.	13,7	établ. occupant de 200 à 499 salariés
Betriebe mit 500 bis 999 Beschäftigten	80,56	63,98			.	.	.	16,6
Betriebe mit 1 000 u. mehr Beschäftigten	82,25		établ. occupant 1 000 salariés et plus
Streuung: Variationskoeffizient der Durchschnittsk.	6,6	5,8	4,2	6,6	8,6	.	///	Dispersion: Coefficient de variation des coûts moyens

(1) Für Deutschland handelt es sich um die Zahl der Unternehmen, für Frankreich um die hochgerechnete Zahl der Fragebogen, die aufbereitet wurden.

(2) Division der gesamten Arbeitskosten (Aufwendungen für die Arbeiter und die Angestellten) durch die Summe der Arbeitsstunden (geleistete Arbeitsstunden der Arbeiter und tarifliche oder betriebsübliche Arbeitsstunden der Angestellten).

(3) Division der gesamten Arbeitskosten (Aufwendungen für die Arbeiter und die Angestellten) durch die Summe der geleisteten Arbeitsstunden der Arbeiter.

(4) Direkte Kosten = Direktlohn und alle Prämien und Gratifikationen + Entlohnung für nicht gearbeitete Tage + Naturalleistungen.

(1) Pour l'Allemagne il s'agit du nombre d'entreprises, pour la France du nombre extrapolé de questionnaires ayant donné lieu à exploitation.

(2) Division du coût total de la main-d'œuvre (dépenses pour les ouvriers et les employés) par la somme des heures de travail effectuées par les ouvriers et les heures conventionnellement ou usuellement travaillées par les employés.

(3) Division du coût total de la main-d'œuvre (dépense pour les ouvriers et les employés) par la somme des seules heures de travail effectuées par les ouvriers.

(4) Coût direct = salaire direct + gratifications et primes + rémunérations pour journées non ouvrées + avantages en nature.

	Deutschland (BR)	France	Italia	Nederland	Belgique Belgie	Luxembourg	Streuung (Variationskoeff. der Durchschnittswerte) Diapers. (Coef. de variat. des valeurs moyennes)	
A. Gesamtzahl der Betriebe (1)	972	248	320	103	111	.	///	A. Nombre total d'établissements (1)
B. Gesamtzahl der Beschäftigten	127 879	27 713	26 766	8 552	13 804	.	///	B. Nombre total des salariés
Anteil der Angestellten in v.H. der Beschäftigten	17	15	9	21	12	.	///	Pourcentage d'employés parmi les salariés
Anteil der Frauen in v.H. der Arbeiter	19	19	17	4	9	.	///	Pourcentage de femmes parmi les ouvriers
Anteil der Frauen in v.H. der Angestellten	32	35	39	26	27	.	///	Pourcentage de femmes parmi les employés
C. Jährliche Arbeitsdauer								C. Durée annuelle du travail
a) Arbeiter: Zahl der geleisteten Stunden je Arbeiter	1 892	2 174	1 941	2 059	2 060	.	4,9	a) Ouvriers: nombre d'heures effectuées par ouvrier
Angestellte: Zahl der tarif. od. betriebsübl. Stunden je Angestellten	2 006	2 151	2 077	2 033	2 060	.	2,4	Employés: nombre d'heures conventionnellement ou usuellement travaillées par employé
b) Index: Land mit d. längsten Arbeitszeit = 100								b) Indice: pays où la durée est la plus élevée = 100
Arbeiter	87	100	89	95	95	.	///	Ouvriers
Angestellte	93	100	97	95	96	.	///	Employés
c) Index: Durchschnittl. Arbeitszeit für die Industrie jeden Landes insgesamt = 100								c) Indice: durée moyenne pour l'ensemble des industries dans chacun des pays = 100
Arbeiter	102	105	103	104	108	.	///	Ouvriers
Angestellte	102	101	102	103	103	.	///	Employés
D. Arbeitskosten								D. Coût de la main-d'œuvre
a) in belgischen Franken								a) en francs belges
Arbeiter: je Stunde	74,55	55,66	49,95	63,35	66,82	.	13,9	Ouvriers: coût horaire
Angestellte: je Angestellten je Monat	15 808	19 647	12 335	15 193	16 538	.	14,8	Employés: coût mensuel par employé
Angestellte: je Stunde	94,57	109,57	71,26	89,70	96,34	.	13,4	Employés: coût horaire
Arbeiter + Angestellte: je Arbeiterstunde + Angestelltenstunde (2)	78,08	63,78	52,08	68,84	70,50	.	12,9	Ouvriers + employés: coût horaire par * heure-ouvrier + employé * (2)
Arbeiter + Angestellte: je Arbeiterstunde (2)	94,77	75,09	57,86	86,94	80,55	.	15,7	Ouvriers + employés: coût hor. par h.-ouvrier (2)
b) Index: Land mit den höchsten Arbeitsk. = 100								b) Indice: pays où le coût est le plus élevé = 100
Arbeiter: je Stunde	100	75	67	85	90	.	///	Ouvriers: coût horaire
Angestellte: je Angestellten je Monat	90	100	63	77	84	.	///	Employés: coût mensuel par employé
Angestellte: je Stunde	86	100	65	82	88	.	///	Employés: coût horaire
Arbeiter + Angestellte: je Arbeiterstunde + Angestelltenstunde	100	82	67	88	90	.	///	Ouvriers + employés: coût horaire par * heure-ouvrier + employé *
Arbeiter + Angestellte: je Arbeiterstunde	100	79	61	92	85	.	///	Ouvriers + employés: coût hor. par * h.-ouvrier *
c) Index: Durchschnittskosten für die Industrie jeden Landes insgesamt = 100								c) Indice: coût moyen pour l'ensemble des industries dans chacun des pays = 100
Arbeiter: je Stunde	93	81	79	85	88	.	///	Ouvriers: coût horaire
Angestellte: je Angestellten je Monat	85	85	59	80	77	.	///	Employés: coût mensuel
Angestellte: je Stunde	83	83	58	78	75	.	///	Employés: coût horaire
Arbeiter + Angestellte: je Arbeiterstunde + Angestelltenstunde	89	76	72	81	82	.	///	Ouvriers + employés: coût horaire par * heure-ouvrier + employé *
Arbeiter + Angestellte: je Arbeiterstunde	83	67	67	76	77	.	///	Ouvriers + employés: coût hor. par * h.-ouvrier *
E. Dir. Kosten (3) in v.H. der Gesamtaufwendungen								E. Coût direct (3) en % de la charge salariale totale
Arbeiter	86	72	65	84	79	.	///	Ouvriers
Angestellte	88	76	75	85	85	.	///	Employés
Arbeiter + Angestellte	86	73	66	84	80	.	///	Ouvriers + employés
F. Arbeitskosten nach Betriebsgrößenklassen für Arbeiter + Angestellte: je Arbeiterstunde + Angestelltenstunde in belgischen Franken								F. Coût de la main-d'œuvre par taille de l'établissement pour ouvriers + employés: coût horaire par heure-ouvrier + employé en francs belges
Größenklasse:								Taille:
Betriebe mit 50 bis 99 Beschäftigten	76,72	62,94	49,92	68,92	62,71	.	13,7	établ. occupant de 50 à 99 salariés
Betriebe mit 100 bis 199 Beschäftigten	78,23	66,47	53,66	68,93	73,12	.	12,1	établ. occupant de 100 à 199 salariés
Betriebe mit 200 bis 499 Beschäftigten	79,47	62,05	55,48	68,23	75,27	.	12,7	établ. occupant de 200 à 499 salariés
Betriebe mit 500 bis 999 Beschäftigten	81,56	62,01	—	—	—	.	15,6	établ. occupant de 500 à 999 salariés
Betriebe mit 1 000 u. mehr Beschäftigten	75,78	—	—	—	—	.	—	établ. occupant 1 000 salariés et plus
Streuung: Variationskoeffizient der Durchschnittsk.	2,6	2,9	4,3	0,5	7,8	.	///	Dispersion: Coefficient de variation des coûts moyens

(1) Für Deutschland handelt es sich um die Zahl der Unternehmen, für Frankreich um die hochgerechnete Zahl der Fragebogen, die aufbereitet wurden.

(2) Division der gesamten Arbeitskosten (Aufwendungen für die Arbeiter und die Angestellten) durch die Summe der Arbeitsstunden (geleistete Arbeitsstunden der Arbeiter und tarifliche oder betriebsübliche Arbeitsstunden der Angestellten).

(3) Division der gesamten Arbeitskosten (Aufwendungen für die Arbeiter und die Angestellten) durch die Summe der geleisteten Arbeitsstunden der Arbeiter.

(4) Direkte Kosten = Direktlohn und alle Prämien und Gratifikationen + Entlohnung für nicht gearbeitete Tage + Naturalleistungen.

(1) Pour l'Allemagne il s'agit du nombre d'entreprises, pour la France du nombre extrapolé de questionnaires ayant donné lieu à exploitation.

(2) Division du coût total de la main-d'œuvre (dépenses pour les ouvriers et les employés) par la somme des heures de travail effectuées par les ouvriers et les heures conventionnellement ou usuellement travaillées par les employés.

(3) Division du coût total de la main-d'œuvre (dépenses pour les ouvriers et les employés) par la somme des seules heures de travail effectuées par les ouvriers.

(4) Coût direct = salaire direct + gratifications et primes + rémunérations pour journées non ouvrées + avantages en nature.

	Deutschland (BR)	France	Italia	Niederland	Belgique Belgien	Luxemburg	Streuung (Variationskoeff. der Durchschnittswerte) Dispers. (Coeff. de variat. des valeurs moyennes)	
A. Gesamtzahl der Betriebe (¹)	676	512	299	153	93	—	///	A. Nombre total d'établissements (¹)
B. Gesamtzahl der Beschäftigten	166 102	100 256	53 336	30 116	19 981	—	///	B. Nombre total des salariés.
Anteil der Angestellten in v.H. der Beschäftigten	19	19	11	21	17	—	///	Pourcentage d'employés parmi les salariés
Anteil der Frauen in v.H. der Arbeiter	38	30	29	10	25	—	///	Pourcentage de femmes parmi les ouvriers
Anteil der Frauen in v.H. der Angestellten	35	35	26	21	27	—	///	Pourcentage de femmes parmi les employés
C. Jährliche Arbeitsdauer								C. Durée annuelle du travail
a) Arbeiter: Zahl der geleisteten Stunden je Arbeiter	1 915	2 208	2 031	2 024	2 029	—	4,7	a) Ouvriers: nombre d'heures effectuées par ouvrier
Angestellte: Zahl der tarif. od. betriebsübl. Stunden je Angestellten	1 970	2 104	2 074	2 002	2 036	—	2,3	Employés: nombre d'heures conventionnellement ou usuellement travaillées par employé
b) Index: Land mit d. längsten Arbeitszeit = 100								b) Indice: pays où la durée est la plus élevée = 100
Arbeiter	87	100	92	92	92	—	///	Ouvriers
Angestellte	94	100	99	95	97	—	///	Employés
c) Index: Durchschnittl. Arbeitszeit für die Industrie jeden Landes insgesamt = 100								c) Indice: durée moyenne pour l'ensemble des industries dans chacun des pays = 100
Arbeiter	103	106	108	102	106	—	///	Ouvriers
Angestellte	100	99	102	101	101	—	///	Employés
D. Arbeitskosten								D. Coût de la main-d'œuvre
a) in belgischen Franken								a) en francs belges
Arbeiter: je Stunde	71,73	61,25	62,18	73,35	69,57	—	7,3	Ouvriers: coût horaire
Angestellte: je Angestellten je Monat	18 607	22 684	22 058	18 288	21 313	—	8,8	Employés: coût mensuel par employé
Angestellte: je Stunde	113,34	129,29	127,62	109,61	125,62	—	6,6	Employés: coût horaire
Arbeiter + Angestellte: je Arbeiterstunde + Angestelltenstunde (²)	79,63	73,82	69,84	80,87	79,30	—	5,5	Ouvriers + employés: coût horaire par « heure-ouvrier + employé » (²)
Arbeiter + Angestellte: je Arbeiterstunde (²)	98,28	90,54	79,10	102,00	95,97	—	8,6	Ouvriers + employés: coût hor. par h.-ouvrier (²)
b) Index: Land mit den höchsten Arbeitsk. = 100								b) Indice: pays où le coût est le plus élevé = 100
Arbeiter: je Stunde	98	83	85	100	95	—	///	Ouvriers: coût horaire
Angestellte: je Angestellten je Monat	82	100	97	81	94	—	///	Employés: coût mensuel par employé
Angestellte: je Stunde	88	100	99	85	97	—	///	Employés: coût horaire
Arbeiter + Angestellte: je Arbeiterstunde + Angestelltenstunde	98	91	86	100	98	—	///	Ouvriers + employés: coût horaire par « heure-ouvrier + employé »
Arbeiter + Angestellte: je Arbeiterstunde	96	89	78	100	94	—	///	Ouvriers + employés: coût hor. par « h.-ouvrier »
c) Index: Durchschnittskosten für die Industrie jeden Landes insgesamt = 100								c) Indice: coût moyen pour l'ensemble des industries dans chacun des pays = 100
Arbeiter: je Stunde	89	89	98	99	91	—	///	Ouvriers: coût horaire
Angestellte: je Angestellten je Monat	99	98	106	96	100	—	///	Employés: coût mensuel
Angestellte: je Stunde	99	98	104	95	98	—	///	Employés: coût horaire
Arbeiter + Angestellte: je Arbeiterstunde + Angestelltenstunde	90	88	96	95	93	—	///	Ouvriers + employés: coût horaire par « heure-ouvrier + employé »
Arbeiter + Angestellte: je Arbeiterstunde	86	81	91	89	92	—	///	Ouvriers + employés: coût hor. par « h.-ouvrier »
E. Dir. Kosten (³) in v.H. der Gesamtaufwendungen								E. Coût direct (³) en % de la charge salariale totale
Arbeiter	84	71	71	79	79	—	///	Ouvriers
Angestellte	86	75	78	83	84	—	///	Employés
Arbeiter + Angestellte	84	72	72	80	80	—	///	Ouvriers + employés
F. Arbeitskosten nach Betriebsgrößenklassen für Arbeiter + Angestellte: je Arbeiterstunde + Angestelltenstunde in belgischen Franken								F. Coût de la main-d'œuvre par taille de l'établissement pour ouvriers + employés: coût horaire par heure-ouvrier + employé en francs belges
Größenklasse:								Taille:
Betriebe mit 50 bis 99 Beschäftigten	66,43	68,04	59,08	69,89	67,66	—	5,6	établ. occupant de 50 à 99 salariés
Betriebe mit 100 bis 199 Beschäftigten	70,12	61,15	65,49	73,47	70,51	—	6,4	établ. occupant de 100 à 199 salariés
Betriebe mit 200 bis 499 Beschäftigten	77,55	74,30	71,27	80,82	75,97	—	4,2	établ. occupant de 200 à 499 salariés
Betriebe mit 500 bis 999 Beschäftigten	81,80	82,48	77,10	91,99	93,70	—	7,4	établ. occupant de 500 à 999 salariés
Betriebe mit 1 000 u. mehr Beschäftigten	87,73	105,20	75,67			10,5	établ. occupant 1 000 salariés et plus	
Streuung: Variationskoeffizient der Durchschnittsk.	10,0	19,4	9,7	10,7	13,2	—	///	Dispersion: Coefficient de variation des coûts moyens

(¹) Für Deutschland handelt es sich um die Zahl der Unternehmen, für Frankreich um die hochgerechnete Zahl der Fragebogen, die aufbereitet wurden.

(²) Division der gesamten Arbeitskosten (Aufwendungen für die Arbeiter und die Angestellten) durch die Summe der Arbeitsstunden (geleistete Arbeitsstunden der Arbeiter und tarifliche oder betriebsübliche Arbeitsstunden der Angestellten).

(³) Division der gesamten Arbeitskosten (Aufwendungen für die Arbeiter und die Angestellten) durch die Summe der geleisteten Arbeitsstunden der Arbeiter.

(⁴) Direkte Kosten = Direktlohn und alle Prämien und Gratifikationen + Entlohnung für nicht gearbeitete Tage + Naturleistungen.

(¹) Pour l'Allemagne il s'agit du nombre d'entreprises, pour la France du nombre extrapolé de questionnaires ayant donné lieu à exploitation.

(²) Division du coût total de la main-d'œuvre (dépenses pour les ouvriers et les employés) par la somme des heures de travail effectuées par les ouvriers et les heures conventionnellement ou usuellement travaillées par les employés.

(³) Division du coût total de la main-d'œuvre (dépenses pour les ouvriers et les employés) par la somme des seules heures de travail effectuées par les ouvriers.

(⁴) Coût direct = salaire direct + gratifications et primes + rémunérations pour journées non ouvrées + avantages en nature.

	Deutschland (BR)	France	Italia	Nederland	Belgique Belgie	Luxembourg	Streuung (Variationskoeffizient der Durchschnittswerte) Dispers. (Coeff. de variat. des valeurs moyennes)	
A. Gesamtzahl der Betriebe (¹)	989	557	249	229	120	5	///	A. Nombre total d'établissements (¹)
B. Gesamtzahl der Beschäftigten	161 682	109 658	43 687	37 002	21 711	457	///	B. Nombre total des salariés
Anteil der Angestellten in v.H. der Beschäftigten	24	39	23	31	31	30	///	Pourcentage d'employés parmi les salariés
Anteil der Frauen in v.H. der Arbeiter	33	25	25	13	17	14	///	Pourcentage de femmes parmi les ouvriers
Anteil der Frauen in v.H. der Angestellten	42	39	31	26	35	20	///	Pourcentage de femmes parmi les employés
C. Jährliche Arbeitsdauer								C. Durée annuelle du travail
a) Arbeiter: Zahl der geleisteten Stunden je Arbeiter	1 855	2 125	2 057	2 055	1 917	2 191	5,7	a) Ouvriers: nombre d'heures effectuées par ouvrier
Angestellte: Zahl der tarif. od. betriebsübl. Stunden je Angestellten	1 927	1 976	1 941	1 962	1 996	2 047	2,0	Employés: nombre d'heures conventionnellement ou usuellement travaillées par employé
b) Index: Land mit d. längsten Arbeitszeit = 100								b) Indice: pays où la durée est la plus élevée = 100
Arbeiter	85	97	94	94	87	100	///	Ouvriers
Angestellte	94	97	95	96	98	100	///	Employés
c) Index: Durchschnittl. Arbeitszeit für die Industrie jeden Landes insgesamt = 100								c) Indice: durée moyenne pour l'ensemble des industries dans chacun des pays = 100
Arbeiter	100	102	110	104	100	109	///	Ouvriers
Angestellte	98	93	96	99	99	104	///	Employés
D. Arbeitskosten								D. Coût de la main-d'œuvre
a) in belgischen Franken								a) en francs belges
Arbeiter: je Stunde	82,46	90,81	90,17	75,47	79,23	80,01	6,8	Ouvriers: coût horaire
Angestellte: je Angestellten je Monat	17 183	22 363	25 262	16 994	16 352	19 717	16,5	Employés: coût mensuel par employé
Angestellte: je Stunde	107,01	135,75	156,17	103,95	98,31	115,59	17,0	Employés: coût horaire
Arbeiter + Angestellte: je Arbeiterstunde + Angestelltenstunde (²)	88,48	107,73	105,01	83,94	85,22	90,25	10,0	Ouvriers + employés: coût horaire par « heure-ouvrier + employé » (²)
Arbeiter + Angestellte: je Arbeiterstunde (²)	117,23	172,81	135,45	119,45	124,21	126,73	14,2	Ouvriers + employés: coût hor. par h.-ouvrier (²)
b) Index: Land mit den höchsten Arbeitsk. = 100								b) Indice: pays où le coût est le plus élevé = 100
Arbeiter: je Stunde	91	100	99	83	87	88	///	Ouvriers: coût horaire
Angestellte: je Angestellten je Monat	68	89	100	67	65	78	///	Employés: coût mensuel par employé
Angestellte: je Stunde	69	87	100	67	63	74	///	Employés: coût horaire
Arbeiter + Angestellte: je Arbeiterstunde + Angestelltenstunde	82	100	97	78	79	84	///	Ouvriers + employés: coût horaire par « heure-ouvrier + employé »
Arbeiter + Angestellte: je Arbeiterstunde	68	100	78	69	72	73	///	Ouvriers + employés: coût hor. par « h.-ouvrier »
c) Index: Durchschnittskosten für die Industrie jeden Landes insgesamt = 100								c) Indice: coût moyen pour l'ensemble des industries dans chacun des pays = 100
Arbeiter: je Stunde	103	132	142	101	104	91	///	Ouvriers: coût horaire
Angestellte: je Angestellten je Monat	92	96	122	89	76	80	///	Employés: coût mensuel
Angestellte: je Stunde	94	103	128	90	77	77	///	Employés: coût horaire
Arbeiter + Angestellte: je Arbeiterstunde + Angestelltenstunde	100	128	144	99	100	93	///	Ouvriers + employés: coût horaire par « heure-ouvrier + employé »
Arbeiter + Angestellte: je Arbeiterstunde	103	154	156	104	119	112	///	Ouvriers + employés: coût hor. par « h.-ouvrier »
E. Dir. Kosten (³) in v.H. der Gesamtaufwendungen								E. Coût direct (³) en % de la charge salariale totale
Arbeiter	85	74	71	78	80	85	///	Ouvriers
Angestellte	87	77	78	83	84	92	///	Employés
Arbeiter + Angestellte	85	75	73	79	81	87	///	Ouvriers + employés
F. Arbeitskosten nach Betriebsgrößenklassen für Arbeiter + Angestellte: je Arbeiterstunde + Angestelltenstunde in belgischen Franken								F. Coût de la main-d'œuvre par taille de l'établissement pour ouvriers + employés: coût horaire par heure-ouvrier + employé en francs belges
Größenklasse:								Taille:
Betriebe mit 50 bis 99 Beschäftigten	80,02	100,92	81,43	78,95	81,38	.	9,7	établ. occupant de 50 à 99 salariés
Betriebe mit 100 bis 199 Beschäftigten	85,24	100,80	90,30	82,46	89,68	.	7,0	établ. occupant de 100 à 199 salariés
Betriebe mit 200 bis 499 Beschäftigten	87,94	105,17	112,47	89,29	82,36	.	12,0	établ. occupant de 200 à 499 salariés
Betriebe mit 500 bis 999 Beschäftigten	94,86	125,11	130,77	83,39	87,14	.	19,0	établ. occupant de 500 à 999 salariés
Betriebe mit 1 000 u. mehr Beschäftigten	100,65	114,82	115,58	83,39	87,14	.	13,4	établ. occupant 1 000 salariés et plus
Streuung: Variationskoeffizient der Durchschnittsk.	8,0	8,6	16,8	4,4	4,0	.	///	Dispersion: Coefficient de variation des coûts moyens

(¹) Für Deutschland handelt es sich um die Zahl der Unternehmen, für Frankreich um die hochgerechnete Zahl der Fragebogen, die aufbereitet wurden.

(²) Division der gesamten Arbeitskosten (Aufwendungen für die Arbeiter und die Angestellten) durch die Summe der Arbeitsstunden (geleistete Arbeitsstunden der Arbeiter und tarifliche oder betriebsübliche Arbeitsstunden der Angestellten).

(³) Division der gesamten Arbeitskosten (Aufwendungen für die Arbeiter und die Angestellten) durch die Summe der geleisteten Arbeitsstunden der Arbeiter.

(⁴) Direkte Kosten = Direktlohn und alle Prämien und Gratifikationen + Entlohnung für nicht gearbeitete Tage + Naturalleistungen.

(¹) Pour l'Allemagne il s'agit du nombre d'entreprises, pour la France du nombre extrapolé de questionnaires ayant donné lieu à exploitation.

(²) Division du coût total de la main-d'œuvre (dépenses pour les ouvriers et les employés) par la somme des heures de travail effectuées par les ouvriers et les heures conventionnellement ou usuellement travaillées par les employés.

(³) Division du coût total de la main-d'œuvre (dépense pour les ouvriers et les employés) par la somme des seules heures de travail effectuées par les ouvriers.

(⁴) Coût direct = salaire direct + gratifications et primes + rémunérations pour journées non ouvrées + avantages en nature.

	Deutschland (BR)	France	Italia	Niederland	Belgique Belgie	Luxembourg	Streuung (Variationskoeff. der Durchschnittswerte) Dispers. (Coeff. de variat. des valeurs moyennes)	
A. Gesamtzahl der Betriebe (1)	324	192	135	43	29	—	///	A. Nombre total d'établissements (1)
B. Gesamtzahl der Beschäftigten Anteil der Angestellten in v.H. der Beschäftigten Anteil der Frauen in v.H. der Arbeiter Anteil der Frauen in v.H. der Angestellten	52 010 15 48 40	26 567 17 42 39	14 375 10 42 37	3 798 16 23 25	3 924 17 29 36	— — — —	/// /// /// ///	B. Nombre total des salariés Pourcentage d'employés parmi les salariés Pourcentage de femmes parmi les ouvriers Pourcentage de femmes parmi les employés
C. Jährliche Arbeitsdauer a) Arbeiter: Zahl der geleisteten Stunden je Arbeiter Angestellte: Zahl der tarif. od. betriebsübl. Stunden je Angestellten b) Index: Land mit d. längsten Arbeitszeit = 100 Arbeiter Angestellte c) Index: Durchschnittl. Arbeitszeit für die Industrie jeden Landes insgesamt = 100 Arbeiter Angestellte	1 782 1 964 86 95 96 100	2 052 2 069 99 100 99 98	1 857 2 025 90 98 99 100	2 065 2 016 100 97 104 102	1 901 2 058 92 99 100 102	— — — — — —	5,7 1,8 /// /// /// ///	C. Durée annuelle du travail a) Ouvriers: nombre d'heures effectuées par ouvrier Employés: nombre d'heures conventionnellement ou usuellement travaillées par employé b) Indice: pays où la durée est la plus élevée = 100 Ouvriers Employés c) Indice: durée moyenne pour l'ensemble des industries dans chacun des pays = 100 Ouvriers Employés
D. Arbeitskosten a) in belgischen Franken Arbeiter: je Stunde Angestellte: je Angestellten je Monat Arbeiter + Angestellte: je Stunde Arbeiter + Angestellte: je Arbeiterstunde + Angestelltenstunde (2) Arbeiter + Angestellte: je Arbeiterstunde (2) b) Index: Land mit den höchsten Arbeitsk. = 100 Arbeiter: je Stunde Angestellte: je Angestellten je Monat Angestellte: je Stunde Arbeiter + Angestellte: je Arbeiterstunde + Angestelltenstunde Arbeiter + Angestellte: je Arbeiterstunde c) Index: Durchschnittskosten für die Industrie jeden Landes insgesamt = 100 Arbeiter: je Stunde Angestellte: je Angestellten je Monat Angestellte: je Stunde Arbeiter + Angestellte: je Arbeiterstunde + Angestelltenstunde Arbeiter + Angestellte: je Arbeiterstunde	67,78 16 708 102,09 73,51 88,09 100 86 89 100 99 84 89 89 83 77	51,52 19 481 112,94 61,86 74,39 76 100 98 84 83 75 84 86 73 66	52,27 17 794 105,47 57,87 64,68 77 91 92 79 72 83 86 86 80 75	60,90 19 300 114,91 69,49 82,62 90 99 100 95 93 82 101 99 82 72	67,51 17 282 100,77 73,41 89,25 100 89 88 100 100 88 81 79 86 85	— — — — — — — — — — — — — — —	11,8 6,1 5,3 9,4 11,5 /// /// /// /// /// /// /// /// /// ///	D. Coût de la main-d'œuvre a) en francs belges Ouvriers: coût horaire Employés: coût mensuel par employé Employés: coût horaire Ouvriers + employés: coût horaire par « heure-ouvrier + employé » (2) Ouvriers + employés: coût hor. par h.-ouvrier (2) b) Indice: pays où le coût est le plus élevé = 100 Ouvriers: coût horaire Employés: coût mensuel par employé Employés: coût horaire Ouvriers + employés: coût horaire par « heure-ouvrier + employé » Ouvriers + employés: coût hor. par « h.-ouvrier » c) Indice: coût moyen pour l'ensemble des industries dans chacun des pays = 100 Ouvriers: coût horaire Employés: coût mensuel Employés: coût horaire Ouvriers + employés: coût horaire par « heure-ouvrier + employé » Ouvriers + employés: coût hor. par « h.-ouvrier »
E. Dir. Kosten (3) in v.H. der Gesamtaufwendungen Arbeiter Angestellte Arbeiter + Angestellte	84 88 85	72 75 73	68 78 69	81 84 81	81 85 82	— — —	/// /// ///	E. Coût direct (3) en % de la charge salariale totale Ouvriers Employés Ouvriers + employés
F. Arbeitskosten nach Betriebsgrößenklassen für Arbeiter + Angestellte: je Arbeiterstunde + Angestelltenstunde in belgischen Franken Größenklasse: Betriebe mit 50 bis 99 Beschäftigten Betriebe mit 100 bis 199 Beschäftigten Betriebe mit 200 bis 499 Beschäftigten Betriebe mit 500 bis 999 Beschäftigten Betriebe mit 1 000 u. mehr Beschäftigten Streuung: Variationskoeffizient der Durchschnittsk.	66,31 68,34 68,52 77,27 87,93 10,9	59,13 57,26 67,12 64,46 — 6,4	50,02 50,91 70,07 — — 16,2	67,31 72,40 — — — —	67,21 71,09 78,06 — — 6,2	— — — — — —	10,8 13,1 5,4 8,1 — ///	F. Coût de la main-d'œuvre par taille de l'établissement pour ouvriers + employés: coût horaire par heure-ouvrier + employé en francs belges Taille: établ. occupant de 50 à 99 salariés établ. occupant de 100 à 199 salariés établ. occupant de 200 à 499 salariés établ. occupant de 500 à 999 salariés établ. occupant 1 000 salariés et plus Dispersion: Coefficient de variation des coûts moyens
(1) Für Deutschland handelt es sich um die Zahl der Unternehmen, für Frankreich um die hochgerechnete Zahl der Fragebogen, die aufbereitet wurden. (2) Division der gesamten Arbeitskosten (Aufwendungen für die Arbeiter und die Angestellten) durch die Summe der Arbeitsstunden (geleistete Arbeitsstunden der Arbeiter und tarifliche oder betriebsübliche Arbeitsstunden der Angestellten). (3) Division der gesamten Arbeitskosten (Aufwendungen für die Arbeiter und die Angestellten) durch die Summe der geleisteten Arbeitsstunden der Arbeiter. (4) Direkte Kosten = Direktlohn und alle Prämien und Gratifikationen + Entlohnung für nicht gearbeitete Tage + Naturalleistungen.	(1) Pour l'Allemagne il s'agit du nombre d'entreprises, pour la France du nombre extrapolé de questionnaires ayant donné lieu à exploitation. (2) Division du coût total de la main-d'œuvre (dépenses pour les ouvriers et les employés) par la somme des heures de travail effectuées par les ouvriers et les heures conventionnellement ou usuellement travaillées par les employés. (3) Division du coût total de la main-d'œuvre (dépense pour les ouvriers et les employés) par la somme des seules heures de travail effectuées par les ouvriers. (4) Coût direct = salaire direct + gratifications et primes + rémunérations pour journées non ouvrées + avantages en nature.							

	Deutsch- land (BR)	France	Italia	Neder- land	Belgique België	Luxem- bourg	Streuung (Variationskoeff. der Durchschnittswerte) Dispersion (Coeff. de variat. des valeurs moyennes)	
A. Gesamtzahl der Betriebe ⁽¹⁾	693	452	286	118	72	7	///	A. Nombre total d'établissements ⁽¹⁾
B. Gesamtzahl der Beschäftigten Anteil der Angestellten in v.H. der Beschäftigten Anteil der Frauen in v.H. der Arbeiter Anteil der Frauen in v.H. der Angestellten	246 874 22 34 34	157 403 24 29 32	99 468 15 31 29	35 711 28 8 18	17 240 23 22 24	3 603 26 9 19	/// /// /// ///	B. Nombre total des salariés Pourcentage d'employés parmi les salariés Pourcentage de femmes parmi les ouvriers Pourcentage de femmes parmi les employés
C. Jährliche Arbeitsdauer a) Arbeiter: Zahl der geleisteten Stunden je Arbeiter Angestellte: Zahl der tarifl. od. betriebsübl. Stunden je Angestellten b) Index: Land mit d. längsten Arbeitszeit = 100 Arbeiter Angestellte c) Index: Durchschnittl. Arbeitszeit für die Industrie jeden Landes insgesamt = 100 Arbeiter Angestellte	1 846 1 988 77 94 99 101	1 994 2 109 83 100 96 99	1 927 1 968 80 93 103 97	1 923 1 980 80 94 97 100	1 968 2 009 82 95 103 100	2 403 2 037 100 97 119 103	9,0 2,4 /// /// /// ///	C. Durée annuelle du travail a) Ouvriers: nombre d'heures effectuées par ouvrier Employés: nombre d'heures conventionnellement ou usuellement travaillées par employé b) Indice: pays où la durée est la plus élevée = 100 Ouvriers Employés c) Indice: durée moyenne pour l'ensemble des indus- tries dans chacun des pays = 100 Ouvriers Employés
D. Arbeitskosten a) in belgischen Franken Arbeiter: je Stunde Angestellte: je Angestellten je Monat Angestellte: je Stunde Arbeiter + Angestellte: je Arbeiterstunde + An- gestelltenstunde ⁽²⁾ Arbeiter + Angestellte: je Arbeiterstunde ⁽³⁾ b) Index: Land mit den höchsten Arbeitsk. = 100 Arbeiter: je Stunde Angestellte: je Angestellten je Monat Angestellte: je Stunde Arbeiter + Angestellte: je Arbeiterstunde + An- gestelltenstunde Arbeiter + Angestellte: je Arbeiterstunde c) Index: Durchschnittskosten für die Industrie jeden Landes insgesamt = 100 Arbeiter: je Stunde Angestellte: je Angestellten je Monat Angestellte: je Stunde Arbeiter + Angestellte: je Arbeiterstunde + An- gestelltenstunde Arbeiter + Angestellte: je Arbeiterstunde	75.90 17 621 106.37 83.11 108.91 96 67 69 91 86 94 94 93 94 95	69.31 22 832 129.83 84.65 113.39 87 87 84 93 90 101 98 99 100 101	67.49 22 713 138.51 78.42 92.70 85 86 90 86 73 107 110 113 107 107	79.32 19 816 120.12 90.84 126.57 100 75 78 100 100 107 104 104 107 110	74.65 22 288 133.13 88.36 115.42 94 85 86 97 91 98 104 104 103 111	72.24 26 266 154.73 91.20 118.41 91 100 100 100 94 83 106 103 94 105	5.5 12.2 11.5 5.3 9.2 /// /// /// /// /// /// /// /// /// /// ///	D. Coût de la main-d'œuvre a) en francs belges Ouvriers: coût horaire Employés: coût mensuel par employé Employés: coût horaire Ouvriers + employés: coût horaire par « heure- ouvrier + employé » ⁽²⁾ Ouvriers + employés: coût hor. par h.-ouvrier ⁽³⁾ b) Indice: pays où le coût est le plus élevé = 100 Ouvriers: coût horaire Employés: coût mensuel par employé Employés: coût horaire Ouvriers + employés: coût horaire par « heure- ouvrier + employé » Ouvriers + employés: coût hor. par « h.-ouvrier » c) Indice: coût moyen pour l'ensemble des industries dans chacun des pays = 100 Ouvriers: coût horaire Employés: coût mensuel Employés: coût horaire Ouvriers + employés: coût horaire par « heure- ouvrier + employé » Ouvriers + employés: coût hor. par « h.-ouvrier »
E. Dir. Kosten ⁽⁴⁾ in v.H. der Gesamtaufwendungen Arbeiter Angestellte Arbeiter + Angestellte	84 85 84	69 74 70	70 77 71	79 82 80	79 83 80	86 89 87	/// /// ///	E. Coût direct ⁽⁴⁾ en % de la charge salariale totale Ouvriers Employés Ouvriers + employés
F. Arbeitskosten nach Betriebsgrößenklassen für Arbei- ter + Angestellte: je Arbeiterstunde + Angestellten- stunde in belgischen Franken Größenklasse: Betriebe mit 50 bis 99 Beschäftigten Betriebe mit 100 bis 199 Beschäftigten Betriebe mit 200 bis 499 Beschäftigten Betriebe mit 500 bis 999 Beschäftigten Betriebe mit 1 000 u. mehr Beschäftigten Streuung: Variationskoeffizient der Durchschnittsk.	70.68 70.12 75.42 75.50 90.68 9.7	67.04 69.83 74.47 93.78 88.50 13.7	54.55 57.96 67.06 77.66 88.50 18.2	71.61 70.49 75.28 83.41 101.84 14.4	65.79 77.09 88.64 99.18 96.57 14.6	9.2 8.9 9.1 10.6 4.9 ///	F. Coût de la main-d'œuvre par taille de l'établissement pour ouvriers + employés: coût horaire par heure- ouvrier + employé en francs belges Taille: établ. occupant de 50 à 99 salariés établ. occupant de 100 à 199 salariés établ. occupant de 200 à 499 salariés établ. occupant de 500 à 999 salariés établ. occupant 1 000 salariés et plus Dispersion: Coefficient de variation des coûts moyens	

⁽¹⁾ Für Deutschland handelt es sich um die Zahl der Unternehmen, für Frankreich um die hochgerechnete Zahl der Fragebogen, die aufbereitet wurden.

⁽²⁾ Division der gesamten Arbeitskosten (Aufwendungen für die Arbeiter und die Angestellten) durch die Summe der Arbeitsstunden (geleistete Arbeitsstunden der Arbeiter und tarifliche oder betriebsübliche Arbeitsstunden der Angestellten).

⁽³⁾ Division der gesamten Arbeitskosten (Aufwendungen für die Arbeiter und die Angestellten) durch die Summe der geleisteten Arbeitsstunden der Arbeiter.

⁽⁴⁾ Direkte Kosten = Direktlohn und alle Prämien und Gratifikationen + Entlohnung für nicht gearbeitete Tage + Naturalleistungen.

⁽¹⁾ Pour l'Allemagne il s'agit du nombre d'entreprises, pour la France du nombre extrapolé de questionnaires ayant donné lieu à exploitation.

⁽²⁾ Division du coût total de la main-d'œuvre (dépenses pour les ouvriers et les employés) par la somme des heures de travail effectuées par les ouvriers et les heures conventionnellement ou usuellement travaillées par les employés.

⁽³⁾ Division du coût total de la main-d'œuvre (dépense pour les ouvriers et les employés) par la somme des seules heures de travail effectuées par les ouvriers.

⁽⁴⁾ Coût direct = salaire direct + gratifications et primes + rémunérations pour journées non ouvrées + avantages en nature.

	Deutschland (BR)	France	Italia	Niederland	Belgique Belgie	Luxembourg	Streuung (Variationskoeff. der Durchschnittswerte) Diapers. (Coef. de variat. des valeurs moyennes)	
A. Gesamtzahl der Betriebe (¹)	198	192	118	50	23	.	///	A. Nombre total d'établissements (¹)
B. Gesamtzahl der Beschäftigten	118 848	80 715	42 956	12 045	6 169	.	///	B. Nombre total des salariés
Anteil der Angestellten in v.H. der Beschäftigten	22	24	16	22	21	.	///	Pourcentage d'employés parmi les salariés
Anteil der Frauen in v.H. der Arbeiter	31	27	28	8	18	.	///	Pourcentage de femmes parmi les ouvriers
Anteil der Frauen in v.H. der Angestellten	33	31	28	17	25	.	///	Pourcentage de femmes parmi les employés
C. Jährliche Arbeitsdauer								C. Durée annuelle du travail
a) Arbeiter: Zahl der geleisteten Stunden je Arbeiter	1 808	2 033	1 917	1 955	1 988	.	3,9	a) Ouvriers: nombre d'heures effectuées par ouvrier
Angestellte: Zahl der tarifl. od. betriebsübl. Stunden je Angestellten	1 971	2 101	1 998	1 996	2 061	.	2,4	Employés: nombre d'heures conventionnellement ou usuellement travaillées par employé
b) Index: Land mit d. längsten Arbeitszeit = 100								b) Indice: pays où la durée est la plus élevée = 100
Arbeiter	89	100	94	96	98	.	///	Ouvriers
Angestellte	94	100	95	95	98	.	///	Employés
c) Index: Durchschnittl. Arbeitszeit für die Industrie jeden Landes insgesamt = 100								c) Indice: durée moyenne pour l'ensemble des industries dans chacun des pays = 100
Arbeiter	97	98	102	99	104	.	///	Ouvriers
Angestellte	100	99	98	101	103	.	///	Employés
D. Arbeitskosten								D. Coût de la main-d'œuvre
a) in belgischen Franken								a) en francs belges
Arbeiter: je Stunde	81.83	66.82	72.64	74.42	74.91	.	6.5	Ouvriers: coût horaire
Angestellte: je Angestellten je Monat	18 026	22 413	24 244	16 951	20 881	.	13.1	Employés: coût mensuel par employé
Angestellte: je Stunde	109.75	127.93	145.61	101.93	121.58	.	12.4	Employés: coût horaire
Arbeiter + Angestellte: je Arbeiterstunde + Angestelltenstunde (²)	88.28	82.07	84.50	80.66	84.77	.	3.1	Ouvriers + employés: coût horaire par « heure-ouvrier + employé » (²)
Arbeiter + Angestellte: je Arbeiterstunde (²)	114.81	109.35	100.90	104.32	107.49	.	4.4	Ouvriers + employés: coût hor. par h.-ouvrier (²)
b) Index: Land mit den höchsten Arbeitsk. = 100								b) Indice: pays où le coût est le plus élevé = 100
Arbeiter: je Stunde	100	82	89	91	92	.	///	Ouvriers: coût horaire
Angestellte: je Angestellten je Monat	74	92	100	70	86	.	///	Employés: coût mensuel par employé
Angestellte: je Stunde	75	88	100	70	83	.	///	Employés: coût horaire
Arbeiter + Angestellte: je Arbeiterstunde + Angestelltenstunde	100	93	96	91	96	.	///	Ouvriers + employés: coût horaire par « heure-ouvrier + employé »
Arbeiter + Angestellte: je Arbeiterstunde	100	95	88	91	94	.	///	Ouvriers + employés: coût hor. par « h.-ouvrier »
c) Index: Durchschnittskosten für die Industrie jeden Landes insgesamt = 100								c) Indice: coût moyen pour l'ensemble des industries dans chacun des pays = 100
Arbeiter: je Stunde	102	97	115	100	98	.	///	Ouvriers: coût horaire
Angestellte: je Angestellten je Monat	96	97	117	89	98	.	///	Employés: coût mensuel
Angestellte: je Stunde	96	97	119	88	95	.	///	Employés: coût horaire
Arbeiter + Angestellte: je Arbeiterstunde + Angestelltenstunde	100	97	116	95	99	.	///	Ouvriers + employés: coût horaire par « heure-ouvrier + employé »
Arbeiter + Angestellte: je Arbeiterstunde	101	97	116	91	103	.	///	Ouvriers + employés: coût hor. par « h.-ouvrier »
E. Dir. Kosten (³) in v.H. der Gesamtaufwendungen								E. Coût direct (³) en % de la charge salariale totale
Arbeiter	83	70	70	80	80	.	///	Ouvriers
Angestellte	84	75	77	86	85	.	///	Employés
Arbeiter + Angestellte	83	71	71	81	81	.	///	Ouvriers + employés
F. Arbeitskosten nach Betriebsgrößenklassen für Arbeiter + Angestellte: je Arbeiterstunde + Angestelltenstunde in belgischen Franken								F. Coût de la main-d'œuvre par taille de l'établissement pour ouvriers + employés: coût horaire par heure-ouvrier + employé en francs belges
Größenklasse:								Taille:
Betriebe mit 50 bis 99 Beschäftigten	73.06	71.59	53.27	70.68	73.18	.	11.1	établ. occupant de 50 à 99 salariés
Betriebe mit 100 bis 199 Beschäftigten	70.80	70.62	60.64	75.24	73.18	.	7.2	établ. occupant de 100 à 199 salariés
Betriebe mit 200 bis 499 Beschäftigten	78.04	73.69	63.95	78.53	89.19	.	10.6	établ. occupant de 200 à 499 salariés
Betriebe mit 500 bis 999 Beschäftigten	83.07	82.10	85.43	84.43	89.19	.	2.9	établ. occupant de 500 à 999 salariés
Betriebe mit 1 000 u. mehr Beschäftigten	92.79	88.95	100.07	84.43	89.19	.	5.7	établ. occupant 1 000 salariés et plus
Streuung: Variationskoeffizient der Durchschnittsk.	9.8	9.1	23.9	6.5	6.5	.	///	Dispersion: Coefficient de variation des coûts moyens

(¹) Für Deutschland handelt es sich um die Zahl der Unternehmen, für Frankreich um die hochgerechnete Zahl der Fragebogen, die aufbereitet wurden.

(²) Division der gesamten Arbeitskosten (Aufwendungen für die Arbeiter und die Angestellten) durch die Summe der Arbeitsstunden (geleistete Arbeitsstunden der Arbeiter und tarifliche oder betriebsübliche Arbeitsstunden der Angestellten).

(³) Division der gesamten Arbeitskosten (Aufwendungen für die Arbeiter und die Angestellten) durch die Summe der geleisteten Arbeitsstunden der Arbeiter.

(⁴) Direkte Kosten = Direktlohn und alle Prämien und Gratifikationen + Entlohnung für nicht gearbeitete Tage + Naturalleistungen.

(¹) Pour l'Allemagne il s'agit du nombre d'entreprises, pour la France du nombre extrapolé de questionnaires ayant donné lieu à exploitation.

(²) Division du coût total de la main-d'œuvre (dépenses pour les ouvriers et les employés) par la somme des heures de travail effectuées par les ouvriers et les heures conventionnellement ou usuellement travaillées par les employés.

(³) Division du coût total de la main-d'œuvre (dépense pour les ouvriers et les employés) par la somme des seules heures de travail effectuées par les ouvriers.

(⁴) Coût direct = salaire direct + gratifications et primes + rémunérations pour journées non ouvrées + avantages en nature.

	Deutschland (BR)	France	Italia	Niederland	Belgique Belgien	Luxembourg	Streuung (Variationskoeff. der Durchschnittswerte) Dispers. (Coeff. de variat. des valeurs moyennes)	
A. Gesamtzahl der Betriebe (1)	470	226	143	38	39	.	///	A. Nombre total d'établissements (1)
B. Gesamtzahl der Beschäftigten	92 550	40 839	19 734	3 376	4 298	.	///	B. Nombre total des salariés
Anteil der Angestellten in v.H. der Beschäftigten	23	21	14	25	20	.	///	Pourcentage d'employés parmi les salariés
Anteil der Frauen in v.H. der Arbeiter	41	40	39	26	28	.	///	Pourcentage de femmes parmi les ouvriers
Anteil der Frauen in v.H. der Angestellten	38	35	36	26	31	.	///	Pourcentage de femmes parmi les employés
C. Jährliche Arbeitsdauer								C. Durée annuelle du travail
a) Arbeiter: Zahl der geleisteten Stunden je Arbeiter	1 870	1 998	1 959	2 043	1 972	.	2,9	a) Ouvriers: nombre d'heures effectuées par ouvrier
Angestellte: Zahl der tarifl. od. betriebsübl. Stunden je Angestellten	1 985	2 133	2 024	2 144	2 009	.	3,2	Employés: nombre d'heures conventionnellement ou usuellement travaillées par employé
b) Index: Land mit d. längsten Arbeitszeit = 100								b) Indices: pays où la durée est la plus élevée = 100
Arbeiter	92	98	96	100	97	.	///	Ouvriers
Angestellte	93	99	94	100	94	.	///	Employés
c) Index: Durchschnittl. Arbeitszeit für die Industrie jeden Landes insgesamt = 100								c) Indice: durée moyenne pour l'ensemble des industries dans chacun des pays = 100
Arbeiter	101	96	104	103	103	.	///	Ouvriers
Angestellte	101	101	100	109	100	.	///	Employés
D. Arbeitskosten								D. Coût de la main-d'œuvre
a) in belgischen Franken								a) en francs belges
Arbeiter: je Stunde	65.69	59.02	54.84	56.32	65.01	.	7,3	Ouvriers: coût horaire
Angestellte: je Angestellten je Monat	16 148	21 083	17 421	15 053	19 409	.	12,3	Employés: coût mensuel par employé
Angestellte: je Stunde	97.62	118.54	103.29	84.26	115.93	.	12,1	Employés: coût horaire
Arbeiter + Angestellte: je Arbeiterstunde + Angestelltenstunde (2)	73.24	72.25	62.04	63.59	75.13	.	7,7	Ouvriers + employés: coût horaire par « heure-ouvrier + employé » (2)
Arbeiter + Angestellte: je Arbeiterstunde (2)	95.90	92.90	72.88	85.98	93.75	.	9,5	Ouvriers + employés: coût hor. par h.-ouvrier (2)
b) Index: Land mit den höchsten Arbeitsk. = 100								b) Indices: pays où le coût est le plus élevé = 100
Arbeiter: je Stunde	100	90	83	86	99	.	///	Ouvriers: coût horaire
Angestellte: je Angestellten je Monat	77	100	83	71	92	.	///	Employés: coût mensuel par employé
Angestellte: je Stunde	82	100	87	71	98	.	///	Employés: coût horaire
Arbeiter + Angestellte: je Arbeiterstunde + Angestelltenstunde	97	96	83	85	100	.	///	Ouvriers + employés: coût horaire par « heure-ouvrier + employé »
Arbeiter + Angestellte: je Arbeiterstunde	100	97	76	90	98	.	///	Ouvriers + employés: coût hor. par « h.-ouvrier »
c) Index: Durchschnittskosten für die Industrie jeden Landes insgesamt = 100								c) Indice: coût moyen pour l'ensemble des industries dans chacun des pays = 100
Arbeiter: je Stunde	82	86	87	76	85	.	///	Ouvriers: coût horaire
Angestellte: je Angestellten je Monat	86	91	84	79	91	.	///	Employés: coût mensuel
Angestellte: je Stunde	85	90	84	73	91	.	///	Employés: coût horaire
Arbeiter + Angestellte: je Arbeiterstunde + Angestelltenstunde	83	86	85	75	88	.	///	Ouvriers + employés: coût horaire par « heure-ouvrier + employé »
Arbeiter + Angestellte: je Arbeiterstunde	84	83	84	75	90	.	///	Ouvriers + employés: coût hor. par « h.-ouvrier »
E. Dir. Kosten (3) in v.H. der Gesamtaufwendungen								E. Coût direct (3) en % de la charge salariale totale
Arbeiter	85	71	70	82	79	.	///	Ouvriers
Angestellte	87	76	77	85	84	.	///	Employés
Arbeiter + Angestellte	85	72	71	83	80	.	///	Ouvriers + employés
F. Arbeitskosten nach Betriebsgrößenklassen für Arbeiter + Angestellte: je Arbeiterstunde + Angestelltenstunde in belgischen Franken								F. Coût de la main-d'œuvre par taille de l'établissement pour ouvriers + employés: coût horaire par heure-ouvrier + employé en francs belges
Größenklasse:								Taille:
Betriebe mit 50 bis 99 Beschäftigten	69.88	64.41	54.45	65.03	67.43	.	8,2	établ. occupant de 50 à 99 salariés
Betriebe mit 100 bis 199 Beschäftigten	70.18	69.41	55.69	63.70	79.07	.	11,4	établ. occupant de 100 à 199 salariés
Betriebe mit 200 bis 499 Beschäftigten	73.67	73.50	71.24	62.00		.	7,8	établ. occupant de 200 à 499 salariés
Betriebe mit 500 bis 999 Beschäftigten	67.85		67.89	—	—	.	13,3	établ. occupant de 500 à 999 salariés
Betriebe mit 1 000 u. mehr Beschäftigten	80.03	86.97	—	—	—	.	—	établ. occupant 1 000 salariés et plus
Streuung: Variationskoeffizient der Durchschnittsk.	5,9	11,3	11,8	2,0	.	.	///	Dispersion: Coefficient de variation des coûts moyens

(1) Für Deutschland handelt es sich um die Zahl der Unternehmen, für Frankreich um die hochgerechnete Zahl der Fragebogen, die aufbereitet wurden.

(2) Division der gesamten Arbeitskosten (Aufwendungen für die Arbeiter und die Angestellten) durch die Summe der Arbeitsstunden (geleistete Arbeitsstunden der Arbeiter und tarifliche oder betriebsübliche Arbeitsstunden der Angestellten).

(3) Division der gesamten Arbeitskosten (Aufwendungen für die Arbeiter und die Angestellten) durch die Summe der geleisteten Arbeitsstunden der Arbeiter.

(4) Direkte Kosten = Direktlohn und alle Prämien und Gratifikationen + Entlohnung für nicht gearbeitete Tage + Naturleistungen.

(1) Pour l'Allemagne il s'agit du nombre d'entreprises, pour la France du nombre extrapolé de questionnaires ayant donné lieu à exploitation.

(2) Division du coût total de la main-d'œuvre (dépenses pour les ouvriers et les employés) par la somme des heures de travail effectuées par les ouvriers et les heures conventionnellement ou usuellement travaillées par les employés.

(3) Division du coût total de la main-d'œuvre (dépense pour les ouvriers et les employés) par la somme des seules heures de travail effectuées par les ouvriers.

(4) Coût direct = salaire direct + gratifications et primes + rémunérations pour journées non ouvrées + avantages en nature.

	Deutschland (BR)	France	Italia	Niederland	Belgique Belgie	Luxembourg	Streuung (Variationskoeff. der Durchschnittswerte) Dispers. (Coeff. de variat. des valeurs moyennes)	
A. Gesamtzahl der Betriebe (1)	7	30	24	8	7	—	///	A. Nombre total d'établissements (1)
B. Gesamtzahl der Beschäftigten	29 761	33 339	36 626	17 884	5 231	—	///	B. Nombre total des salariés
Anteil der Angestellten in v.H. der Beschäftigten	21	28	15	32	27	—	///	Pourcentage d'employés parmi les salariés
Anteil der Frauen in v.H. der Arbeiter	22	21	29	6	26	—	///	Pourcentage de femmes parmi les ouvriers
Anteil der Frauen in v.H. der Angestellten	33	31	26	16	19	—	///	Pourcentage de femmes parmi les employés
C. Jährliche Arbeitsdauer								C. Durée annuelle du travail
a) Arbeiter: Zahl der geleisteten Stunden je Arbeiter	1 907	1 888	1 920	1 868	1 946	—	1,4	a) Ouvriers: nombre d'heures effectuées par ouvrier
Angestellte: Zahl der tarifl. od. betriebsübl. Stunden je Angestellten	1 990	2 113	1 901	1 952	1 910	—	3,9	Employés: nombre d'heures conventionnellement ou usuellement travaillées par employé
b) Index: Land mit d. längsten Arbeitszeit = 100								b) Indice: pays où la durée est la plus élevée = 100
Arbeiter	98	97	99	96	100	—	///	Ouvriers
Angestellte	94	100	90	92	90	—	///	Employés
c) Index: Durchschnittl. Arbeitszeit für die Industrie jeden Landes insgesamt = 100								c) Indice: durée moyenne pour l'ensemble des industries dans chacun des pays = 100
Arbeiter	103	91	102	94	102	—	///	Ouvriers
Angestellte	101	100	94	99	95	—	///	Employés
D. Arbeitskosten								D. Coût de la main-d'œuvre
a) in belgischen Franken								a) en francs belges
Arbeiter: je Stunde	84,82	89,86	68,50	89,41	83,90	—	9,3	Ouvriers: coût horaire
Angestellte: je Angestellten je Monat	21 005	25 328	23 572	22 361	26 092	—	7,9	Employés: coût mensuel par employé
Angestellte: je Stunde	126,66	143,85	148,83	137,44	163,93	—	8,6	Employés: coût horaire
Arbeiter + Angestellte: je Arbeiterstunde + Angestelltenstunde (2)	94,06	106,02	80,31	105,15	105,60	—	10,2	Ouvriers + employés: coût horaire par « heure-ouvrier + employé » (2)
Arbeiter + Angestellte: je Arbeiterstunde (3)	120,71	151,33	94,16	156,42	144,89	—	17,4	Ouvriers + employés: coût hor. par h.-ouvrier (3)
b) Index: Land mit den höchsten Arbeitsk. = 100								b) Indice: pays où le coût est le plus élevé = 100
Arbeiter: je Stunde	94	100	76	99	93	—	///	Ouvriers: coût horaire
Angestellte: je Angestellten je Monat	80	97	90	86	100	—	///	Employés: coût mensuel par employé
Angestellte: je Stunde	77	88	91	84	100	—	///	Employés: coût horaire
Arbeiter + Angestellte: je Arbeiterstunde + Angestelltenstunde	89	100	76	99	100	—	///	Ouvriers + employés: coût horaire par « heure-ouvrier + employé »
Arbeiter + Angestellte: je Arbeiterstunde	77	97	60	100	93	—	///	Ouvriers + employés: coût hor. par « h.-ouvrier »
c) Index: Durchschnittskosten für die Industrie jeden Landes insgesamt = 100								c) Indice: coût moyen pour l'ensemble des industries dans chacun des pays = 100
Arbeiter: je Stunde	106	131	108	120	110	—	///	Ouvriers: coût horaire
Angestellte: je Angestellten je Monat	112	109	114	117	122	—	///	Employés: coût mensuel
Angestellte: je Stunde	111	110	122	119	128	—	///	Employés: coût horaire
Arbeiter + Angestellte: je Arbeiterstunde + Angestelltenstunde	107	126	110	124	123	—	///	Ouvriers + employés: coût horaire par « heure-ouvrier + employé »
Arbeiter + Angestellte: je Arbeiterstunde	106	135	109	136	139	—	///	Ouvriers + employés: coût hor. par « h.-ouvrier »
E. Dir. Kosten (4) in v.H. der Gesamtaufwendungen								E. Coût direct (4) en % de la charge salariale totale
Arbeiter	82	67	71	78	79	—	///	Ouvriers
Angestellte	81	73	77	80	82	—	///	Employés
Arbeiter + Angestellte	82	69	72	79	80	—	///	Ouvriers + employés
F. Arbeitskosten nach Betriebsgrößenklassen für Arbeiter + Angestellte: je Arbeiterstunde + Angestelltenstunde in belgischen Franken								F. Coût de la main-d'œuvre par taille de l'établissement pour ouvriers + employés: coût horaire par heure-ouvrier + employé en francs belges
Größenklasse:								Taille:
Betriebe mit 50 bis 99 Beschäftigten	.	.	71,72	éta-bl. occupant de 50 à 99 salariés
Betriebe mit 100 bis 199 Beschäftigten	éta-bl. occupant de 100 à 199 salariés
Betriebe mit 200 bis 499 Beschäftigten	éta-bl. occupant de 200 à 499 salariés
Betriebe mit 500 bis 999 Beschäftigten	.	.	81,89	éta-bl. occupant de 500 à 999 salariés
Betriebe mit 1 000 u. mehr Beschäftigten	éta-bl. occupant 1 000 salariés et plus
Streuung: Variationskoeffizient der Durchschnittsk.	///	Dispersion: Coefficient de variation des coûts moyens

(1) Für Deutschland handelt es sich um die Zahl der Unternehmen, für Frankreich um die höchgerechnete Zahl der Fragebogen, die aufbereitet wurden.

(2) Division der gesamten Arbeitskosten (Aufwendungen für die Arbeiter und die Angestellten) durch die Summe der Arbeitsstunden (geleistete Arbeitsstunden der Arbeiter und tarifliche oder betriebsübliche Arbeitsstunden der Angestellten).

(3) Division der gesamten Arbeitskosten (Aufwendungen für die Arbeiter und die Angestellten) durch die Summe der geleisteten Arbeitsstunden der Arbeiter.

(4) Direkte Kosten = Direktlohn und alle Prämien und Gratifikationen + Entlohnung für nicht gearbeitete Tage + Naturalleistungen.

(1) Pour l'Allemagne il s'agit du nombre d'entreprises, pour la France du nombre extrapolé de questionnaires ayant donné lieu à exploitation.

(2) Division du coût total de la main-d'œuvre (dépenses pour les ouvriers et les employés) par la somme des heures de travail effectuées par les ouvriers et les heures conventionnellement ou usuellement travaillées par les employés.

(3) Division du coût total de la main-d'œuvre (dépense pour les ouvriers et les employés) par la somme des heures de travail effectuées par les ouvriers.

(4) Coût direct = salaire direct + gratifications et primes + rémunérations pour journées non ouvrées + avantages en nature.

	Deutschland (BR)	France	Italia	Niederland	Belgique Belgie	Luxembourg	Streuung (Variationskoeff. der Durchschnittswerte) Dispers. (Coeff. de variat. des valeurs moyennes)	
A. Gesamtzahl der Betriebe (1)	751	1 031	551	232	163	4	///	A. Nombre total d'établissements (1)
B. Gesamtzahl der Beschäftigten Anteil der Angestellten in v.H. der Beschäftigten Anteil der Frauen in v.H. der Arbeiter Anteil der Frauen in v.H. der Angestellten	447 142 36 24 31	248 581 44 28 38	157 146 25 21 27	60 417 41 10 19	42 758 30 17 23	250 42 4 32	/// /// /// ///	B. Nombre total des salariés Pourcentage d'employés parmi les salariés Pourcentage de femmes parmi les ouvriers Pourcentage de femmes parmi les employés
C. Jährliche Arbeitsdauer a) Arbeiter: Zahl der geleisteten Stunden je Arbeiter Angestellte: Zahl der tarifl. od. betriebsübl. Stunden je Angestellten b) Index: Land mit d. längsten Arbeitszeit = 100 Arbeiter Angestellte c) Index: Durchschnittl. Arbeitszeit für die Industrie jeden Landes insgesamt = 100 Arbeiter Angestellte	1 909 1 971 84 96 103 100	2 036 2 038 90 99 98 96	2 006 1 975 89 96 107 97	1 975 1 937 87 94 100 98	1 963 1 989 87 97 103 99	2 264 2 051 100 100 112 104	5,6 2,0 /// /// /// ///	C. Durée annuelle du travail a) Ouvriers: nombre d'heures effectuées par ouvrier Employés: nombre d'heures conventionnellement ou usuellement travaillées par employé b) Indice: pays où la durée est la plus élevée = 100 Ouvriers Employés c) Indice: durée moyenne pour l'ensemble des industries dans chacun des pays = 100 Ouvriers Employés
D. Arbeitskosten a) in belgischen Franken Arbeiter: je Stunde Angestellte: je Angestellten je Monat Angestellte: je Stunde Arbeiter + Angestellte: je Arbeiterstunde + Angestelltenstunde (2) Arbeiter + Angestellte: je Arbeiterstunde (2) b) Index: Land mit den höchsten Arbeitsk. = 100 Arbeiter: je Stunde Angestellte: je Angestellten je Monat Angestellte: je Stunde Arbeiter + Angestellte: je Arbeiterstunde + Angestelltenstunde Arbeiter + Angestellte: je Arbeiterstunde c) Index: Durchschnittskosten für die Industrie jeden Landes insgesamt = 100 Arbeiter: je Stunde Angestellte: je Angestellten je Monat Angestellte: je Stunde Arbeiter + Angestellte: je Arbeiterstunde + Angestelltenstunde Arbeiter + Angestellte: je Arbeiterstunde	89,52 21 768 132,53 105,39 167,03 100 88 91 98 88 111 116 116 120 146	77,64 24 709 145,42 107,07 189,26 87 100 100 100 100 113 106 111 127 168	67,42 23 340 141,79 85,94 114,43 75 94 97 80 60 107 113 116 118 132	83,64 20 031 124,07 100,14 169,20 93 81 85 94 89 112 105 107 118 148	88,86 24 943 145,74 105,91 151,28 99 98 100 99 80 119 117 114 124 145	63,15 17 756 103,88 79,13 130,20 71 72 71 74 69 72 72 69 82 115	13,2 11,7 11,2 11,1 16,3 /// /// /// /// /// /// /// /// /// /// ///	D. Coût de la main-d'œuvre a) en francs belges Ouvriers: coût horaire Employés: coût mensuel par employé Employés: coût horaire Ouvriers + employés: coût horaire par « heure-ouvrier + employé » (2) Ouvriers + employés: coût hor. par h.-ouvrier (2) b) Indice: pays où le coût est le plus élevé = 100 Ouvriers: coût horaire Employés: coût mensuel par employé Employés: coût horaire Ouvriers + employés: coût horaire par « heure-ouvrier + employé » Ouvriers + employés: coût hor. par « h.-ouvrier » c) Indice: coût moyen pour l'ensemble des industries dans chacun des pays = 100 Ouvriers: coût horaire Employés: coût mensuel Employés: coût horaire Ouvriers + employés: coût horaire par « heure-ouvrier + employé » Ouvriers + employés: coût hor. par « h.-ouvrier »
E. Dir. Kosten (3) in v.H. der Gesamtaufwendungen Arbeiter Angestellte Arbeiter + Angestellte	81 80 81	70 74 72	71 78 73	77 82 79	78 83 79	87 92 89	/// /// ///	E. Coût direct (3) en % de la charge salariale totale Ouvriers Employés Ouvriers + employés
F. Arbeitskosten nach Betriebsgrößenklassen für Arbeiter + Angestellte: je Arbeiterstunde + Angestelltenstunde in belgischen Franken Größenklasse: Betriebe mit 50 bis 99 Beschäftigten Betriebe mit 100 bis 199 Beschäftigten Betriebe mit 200 bis 499 Beschäftigten Betriebe mit 500 bis 999 Beschäftigten Betriebe mit 1 000 u. mehr Beschäftigten Streuung: Variationskoeffizient der Durchschnittsk.	83,60 86,21 89,90 93,91 110,97 10,5	98,69 103,29 105,83 103,81 120,01 6,8	71,60 76,31 89,18 85,18 92,22 9,4	82,76 87,67 94,34 106,04 111,29 11,2	81,98 92,64 102,79 107,95 119,78 12,8	10,4 9,8 7,0 8,4 9,1 ///	F. Coût de la main-d'œuvre par taille de l'établissement pour ouvriers + employés: coût horaire par heure-ouvrier + employé en francs belges Taille: établ. occupant de 50 à 99 salariés établ. occupant de 100 à 199 salariés établ. occupant de 200 à 499 salariés établ. occupant de 500 à 999 salariés établ. occupant 1 000 salariés et plus Dispersion: Coefficient de variation des coûts moyens	

(1) Für Deutschland handelt es sich um die Zahl der Unternehmen, für Frankreich um die hochgerechnete Zahl der Fragebogen, die aufbereitet wurden.

(2) Division der gesamten Arbeitskosten (Aufwendungen für die Arbeiter und die Angestellten) durch die Summe der Arbeitsstunden (geleistete Arbeitsstunden der Arbeiter und tarifliche oder betriebsübliche Arbeitsstunden der Angestellten).

(3) Division der gesamten Arbeitskosten (Aufwendungen für die Arbeiter und die Angestellten) durch die Summe der geleisteten Arbeitsstunden der Arbeiter.

(4) Direkte Kosten = Direktlohn und alle Prämien und Gratifikationen + Entlohnung für nicht gearbeitete Tage + Naturalleistungen.

(1) Pour l'Allemagne il s'agit du nombre d'entreprises, pour la France du nombre extrapolé de questionnaires ayant donné lieu à exploitation.

(2) Division du coût total de la main-d'œuvre (dépenses pour les ouvriers et les employés) par la somme des heures de travail effectuées par les ouvriers et les heures conventionnellement ou usuellement travaillées par les employés.

(3) Division du coût total de la main-d'œuvre (dépense pour les ouvriers et les employés) par la somme des seules heures de travail effectuées par les ouvriers.

(4) Coût direct = salaire direct + gratifications et primes + rémunérations pour journées non ouvrées + avantages en nature.

	Deutschland (BR)	France	Italia	Nederland	Belgique Belgien	Luxembourg	Streuung (Variationskoeffizient der Durchschnittswerte) Dispers. (Coeff. de variat. des valeurs moyennes)	
A. Gesamtzahl der Betriebe (1)	189	290	204	72	37	.	///	A. Nombre total d'établissements (1)
B. Gesamtzahl der Beschäftigten	304 453	101 537	75 324	31 196	12 160	.	///	B. Nombre total des salariés
Anteil der Angestellten in v.H. der Beschäftigten	34	39	18	35	22	.	///	Pourcentage d'employés parmi les salariés
Anteil der Frauen in v.H. der Arbeiter	15	5	7	2	2	.	///	Pourcentage de femmes parmi les ouvriers
Anteil der Frauen in v.H. der Angestellten	27	24	15	13	13	.	///	Pourcentage de femmes parmi les employés
C. Jährliche Arbeitsdauer								C. Durée annuelle du travail
a) Arbeiter: Zahl der geleisteten Stunden je Arbeiter	1 942	2 086	2 045	2 011	2 014	.	2,3	a) Ouvriers: nombre d'heures effectuées par ouvrier
Angestellte: Zahl der tarifl. od. betriebsübl. Stunden je Angestellten	1 963	2 114	1 960	1 936	2 002	.	3,1	Employés: nombre d'heures conventionnellement ou usuellement travaillées par employé
b) Index: Land mit d. längsten Arbeitszeit = 100								b) Indice: pays où la durée est la plus élevée = 100
Arbeiter	93	100	98	96	97	.	///	Ouvriers
Angestellte	93	100	93	92	95	.	///	Employés
c) Index: Durchschnittl. Arbeitszeit für die Industrie jeden Landes insgesamt = 100								c) Indice: durée moyenne pour l'ensemble des industries dans chacun des pays = 100
Arbeiter	104	100	109	101	106	.	///	Ouvriers
Angestellte	100	100	97	98	100	.	///	Employés
D. Arbeitskosten								D. Coût de la main-d'œuvre
a) in belgischen Franken								a) en francs belges
Arbeiter: je Stunde	96,66	86,94	69,89	91,12	93,58	.	10,7	Ouvriers: coût horaire
Angestellte: je Angestellten je Monat	23 518	27 436	24 195	21 540	26 618	.	8,7	Employés: coût mensuel par employé
Angestellte: je Stunde	143,77	155,66	148,13	133,51	159,55	.	6,2	Employés: coût horaire
Arbeiter + Angestellte: je Arbeiterstunde + Angestelltenstunde (2)	112,58	114,27	83,46	105,57	108,24	.	10,6	Ouvriers + employés: coût horaire par « heure-ouvrier + employé » (2)
Arbeiter + Angestellte: je Arbeiterstunde (2)	170,03	189,69	100,97	160,15	139,18	.	19,9	Ouvriers + employés: coût hor. par h.-ouvrier (2)
b) Index: Land mit den höchsten Arbeitsk. = 100								b) Indice: pays où le coût est le plus élevé = 100
Arbeiter: je Stunde	100	90	72	94	97	.	///	Ouvriers: coût horaire
Angestellte: je Angestellten je Monat	86	100	88	78	97	.	///	Employés: coût mensuel par employé
Angestellte: je Stunde	90	98	93	84	100	.	///	Employés: coût horaire
Arbeiter + Angestellte: je Arbeiterstunde + Angestelltenstunde	99	100	73	92	95	.	///	Ouvriers + employés: coût horaire par « heure-ouvrier + employé »
Arbeiter + Angestellte: je Arbeiterstunde	90	100	53	84	73	.	///	Ouvriers + employés: coût hor. par « h.-ouvrier »
c) Index: Durchschnittskosten für die Industrie jeden Landes insgesamt = 100								c) Indice: coût moyen pour l'ensemble des industries dans chacun des pays = 100
Arbeiter: je Stunde	120	127	110	123	123	.	///	Ouvriers: coût horaire
Angestellte: je Angestellten je Monat	126	118	117	113	124	.	///	Employés: coût mensuel
Angestellte: je Stunde	126	119	121	115	125	.	///	Employés: coût horaire
Arbeiter + Angestellte: je Arbeiterstunde + Angestelltenstunde	128	136	115	124	126	.	///	Ouvriers + employés: coût horaire par « heure-ouvrier + employé »
Arbeiter + Angestellte: je Arbeiterstunde	149	169	117	140	133	.	///	Ouvriers + employés: coût hor. par « h.-ouvrier »
E. Dir. Kosten (3) in v.H. der Gesamtaufwendungen								E. Coût direct (3) en % de la charge salariale totale
Arbeiter	80	69	71	76	78	.	///	Ouvriers
Angestellte	78	73	77	82	80	.	///	Employés
Arbeiter + Angestellte	79	71	72	78	78	.	///	Ouvriers + employés
F. Arbeitskosten nach Betriebsgrößenklassen für Arbeiter + Angestellte: je Arbeiterstunde + Angestelltenstunde in belgischen Franken								F. Coût de la main-d'œuvre par taille de l'établissement pour ouvriers + employés: coût horaire par heure-ouvrier + employé en francs belges
Größenklasse:								Taille:
Betriebe mit 50 bis 99 Beschäftigten	86,76	111,19	70,24	88,23	87,62	.	14,7	établ. occupant de 50 à 99 salariés
Betriebe mit 100 bis 199 Beschäftigten	85,02	107,77	76,22	91,83	98,64	.	11,8	établ. occupant de 100 à 199 salariés
Betriebe mit 200 bis 499 Beschäftigten	94,92	111,87	83,66	96,77	113,43	.	11,2	établ. occupant de 200 à 499 salariés
Betriebe mit 500 bis 999 Beschäftigten	96,12	105,54	78,94	106,54	109,64	.	11,3	établ. occupant de 500 à 999 salariés
Betriebe mit 1 000 u. mehr Beschäftigten	114,69	123,50	89,67	113,57		.	10,2	établ. occupant 1 000 salariés et plus
Streuung: Variationskoeffizient der Durchschnittsk.	11,0	5,5	8,2	9,5	9,9	.	///	Dispersion: Coefficient de variation des coûts moyens

(1) Für Deutschland handelt es sich um die Zahl der Unternehmen, für Frankreich um die hochgerechnete Zahl der Fragebogen, die aufbereitet wurden.

(2) Division der gesamten Arbeitskosten (Aufwendungen für die Arbeiter und die Angestellten) durch die Summe der Arbeitsstunden (geleistete Arbeitsstunden der Arbeiter und tarifliche oder betriebsübliche Arbeitsstunden der Angestellten).

(3) Division der gesamten Arbeitskosten (Aufwendungen für die Arbeiter und die Angestellten) durch die Summe der geleisteten Arbeitsstunden der Arbeiter.

(4) Direkte Kosten = Direktlohn und alle Prämien und Gratifikationen + Entlohnung für nicht gearbeitete Tage + Naturalleistungen.

(1) Pour l'Allemagne il s'agit du nombre d'entreprises, pour la France du nombre extrapolé de questionnaires ayant donné lieu à exploitation.

(2) Division du coût total de la main-d'œuvre (dépenses pour les ouvriers et les employés) par la somme des heures de travail effectuées par les ouvriers et les heures conventionnellement ou usuellement travaillées par les employés.

(3) Division du coût total de la main-d'œuvre (dépense pour les ouvriers et les employés) par la somme des seules heures de travail effectuées par les ouvriers.

(4) Coût direct = salaire direct + gratifications et primes + rémunérations pour journées non ouvrées + avantages en nature.

	Deutschland (BR)	France	Italia	Niederland	Belgique Belgie	Luxembourg	Streuung (Variationskoeff. der Durchschnittswerte) Dispers. (Coeff. de variat. des valeurs moyennes)	
A. Gesamtzahl der Betriebe (1)	49	88	52	6	6	—	///	A. Nombre total d'établissements (1)
B. Gesamtzahl der Beschäftigten	35 569	26 372	16 282	4 966	4 824	—	///	B. Nombre total des salariés
Anteil der Angestellten in v.H. der Beschäftigten	47	55	30	30	42	—	///	Pourcentage d'employés parmi les salariés
Anteil der Frauen in v.H. der Arbeiter	3	3	1	4	2	—	///	Pourcentage de femmes parmi les ouvriers
Anteil der Frauen in v.H. der Angestellten	22	25	11	6	12	—	///	Pourcentage de femmes parmi les employés
C. Jährliche Arbeitsdauer								C. Durée annuelle du travail
a) Arbeiter: Zahl der geleisteten Stunden je Arbeiter	2 010	2 140	2 050	1 954	1 840	—	5,0	a) Ouvriers: nombre d'heures effectuées par ouvrier
Angestellte: Zahl der tarifl. od. betriebsübl. Stunden je Angestellten	1 989	2 064	1 953	1 911	1 715	—	6,1	Employés: nombre d'heures conventionnellement ou usuellement travaillées par employé
b) Index: Land mit d. längsten Arbeitszeit = 100								b) Indices: pays où la durée est la plus élevée = 100
Arbeiter	94	100	96	91	86	—	///	Ouvriers
Angestellte	96	100	95	93	83	—	///	Employés
c) Index: Durchschnittl. Arbeitszeit für die Industrie jeden Landes insgesamt = 100								c) Indices: durée moyenne pour l'ensemble des industries dans chacun des pays = 100
Arbeiter	108	103	109	99	96	—	///	Ouvriers
Angestellte	101	97	96	97	85	—	///	Employés
D. Arbeitskosten								D. Coût de la main-d'œuvre
a) in belgischen Franken								a) en francs belges
Arbeiter: je Stunde	98,57	116,82	99,44	143,38	128,14	—	14,6	Ouvriers: coût horaire
Angestellte: je Angestellten je Monat	25 294	30 746	29 970	24 692	34 441	—	12,5	Employés: coût mensuel par employé
Angestellte: je Stunde	152,60	178,67	184,14	155,02	240,99	—	17,5	Employés: coût horaire
Arbeiter + Angestellte: je Arbeiterstunde + Angestelltenstunde (2)	123,90	150,04	123,98	146,84	174,01	—	13,0	Ouvriers + employés: coût horaire par « heure-ouvrier + employé » (2)
Arbeiter + Angestellte: je Arbeiterstunde (2)	233,12	324,17	174,56	208,83	293,19	—	22,2	Ouvriers + employés: coût hor. par h.-ouvrier (2)
b) Index: Land mit den höchsten Arbeitsk. = 100								b) Indices: pays où le coût est le plus élevé = 100
Arbeiter: je Stunde	69	81	69	100	89	—	///	Ouvriers: coût horaire
Angestellte: je Angestellten je Monat	73	89	87	72	100	—	///	Employés: coût mensuel par employé
Angestellte: je Stunde	63	74	76	64	100	—	///	Employés: coût horaire
Arbeiter + Angestellte: je Arbeiterstunde + Angestelltenstunde	71	86	71	84	100	—	///	Ouvriers + employés: coût horaire par « heure-ouvrier + employé »
Arbeiter + Angestellte: je Arbeiterstunde	72	100	54	64	90	—	///	Ouvriers + employés: coût hor. par « h.-ouvrier »
c) Index: Durchschnittskosten für die Industrie jeden Landes insgesamt = 100								c) Indices: coût moyen pour l'ensemble des industries dans chacun des pays = 100
Arbeiter: je Stunde	123	170	157	193	168	—	///	Ouvriers: coût horaire
Angestellte: je Angestellten je Monat	135	132	145	130	161	—	///	Employés: coût mensuel
Angestellte: je Stunde	134	136	150	134	188	—	///	Employés: coût horaire
Arbeiter + Angestellte: je Arbeiterstunde + Angestelltenstunde	141	178	170	173	203	—	///	Ouvriers + employés: coût horaire par « heure-ouvrier + employé »
Arbeiter + Angestellte: je Arbeiterstunde	204	288	201	182	281	—	///	Ouvriers + employés: coût hor. par « h.-ouvrier »
E. Dir. Kosten (3) in v.H. der Gesamtaufwendungen								E. Coût direct (3) en % de la charge salariale totale
Arbeiter	80	68	73	70	78	—	///	Ouvriers
Angestellte	80	73	78	73	70	—	///	Employés
Arbeiter + Angestellte	80	71	74	71	75	—	///	Ouvriers + employés
F. Arbeitskosten nach Betriebsgrößenklassen für Arbeiter + Angestellte: je Arbeiterstunde + Angestelltenstunde in belgischen Franken								F. Coût de la main-d'œuvre par taille de l'établissement pour ouvriers + employés: coût horaire par heure-ouvrier + employé en francs belges
Größenklasse:								Taille:
Betriebe mit 50 bis 99 Beschäftigten	93,10	113,49	120,63	—	—	—	10,7	établ. occupant de 50 à 99 salariés
Betriebe mit 100 bis 199 Beschäftigten	88,56	126,87	117,71	—	—	—	14,7	établ. occupant de 100 à 199 salariés
Betriebe mit 200 bis 499 Beschäftigten	107,34	157,89	118,30	—	—	—	17,0	établ. occupant de 200 à 499 salariés
Betriebe mit 500 bis 999 Beschäftigten	127,07	180,78	—	—	—	—	17,3	établ. occupant de 500 à 999 salariés
Betriebe mit 1 000 u. mehr Beschäftigten	—	153,18	127,71	—	—	—	—	établ. occupant 1 000 salariés et plus
Streuung: Variationskoeffizient der Durchschnittsk.	14,4	16,2	3,3	—	—	—	///	Dispersion: Coefficient de variation des coûts moyens

(1) Für Deutschland handelt es sich um die Zahl der Unternehmen, für Frankreich um die hochgerechnete Zahl der Fragebogen, die aufbereitet wurden.

(2) Division der gesamten Arbeitskosten (Aufwendungen für die Arbeiter und die Angestellten) durch die Summe der Arbeitsstunden (geleistete Arbeitsstunden der Arbeiter und tarifliche oder betriebsübliche Arbeitsstunden der Angestellten).

(3) Division der gesamten Arbeitskosten (Aufwendungen für die Arbeiter und die Angestellten) durch die Summe der geleisteten Arbeitsstunden der Arbeiter.

(4) Direkte Kosten = Direktlohn und alle Prämien und Gratifikationen + Entlohnung für nicht gearbeitete Tage + Naturalleistungen.

(1) Pour l'Allemagne il s'agit du nombre d'entreprises, pour la France du nombre extrapolé de questionnaires ayant donné lieu à exploitation.

(2) Division du coût total de la main-d'œuvre (dépenses pour les ouvriers et les employés) par la somme des heures de travail effectuées par les ouvriers et les heures conventionnellement ou usuellement travaillées par les employés.

(3) Division du coût total de la main-d'œuvre (dépense pour les ouvriers et les employés) par la somme des heures de travail effectuées par les ouvriers.

(4) Coût direct = salaire direct + gratifications et primes + rémunérations pour journées non ouvrées + avantages en nature.

	Deutschland (BR)	France	Italia	Niederland	Belgique Belgie	Luxembourg	Streuung (Variationskoeff. der Durchschnittswerte) Dispers. (Coeff. de variat. des valeurs moyennes)	
A. Gesamtzahl der Betriebe (1)	1 210	758	1 016	255	269	8	///	A. Nombre total d'établissements (1)
B. Gesamtzahl der Beschäftigten	293 665	163 655	138 677	34 185	58 061	1 754	///	B. Nombre total des salariés
Anteil der Angestellten in v.H. der Beschäftigten	17	19	9	17	14	11	///	Pourcentage d'employés parmi les salariés
Anteil der Frauen in v.H. der Arbeiter	23	14	15	5	12	18	///	Pourcentage de femmes parmi les ouvriers
Anteil der Frauen in v.H. der Angestellten	30	26	22	17	22	15	///	Pourcentage de femmes parmi les employés
C. Jährliche Arbeitsdauer								C. Durée annuelle du travail
a) Arbeiter: Zahl der geleisteten Stunden je Arbeiter	1 951	2 148	1 918	2 042	1 968	2 088	4,0	a) Ouvriers: nombre d'heures effectuées par ouvrier
Angestellte: Zahl der tarifl. od. betriebsübl. Stunden je Angestellten	2 013	2 197	2 225	1 965	2 000	2 026	4,8	Employés: nombre d'heures conventionnellement ou usuellement travaillées par employé
b) Index: Land mit d. längsten Arbeitszeit = 100								b) Indice: pays où la durée est la plus élevée = 100
Arbeiter	91	100	89	95	92	97	///	Ouvriers
Angestellte	90	990	100	88	90	91	///	Employés
c) Index: Durchschnittl. Arbeitszeit für die Industrie jeden Landes insgesamt = 100								c) Indice: durée moyenne pour l'ensemble des industries dans chacun des pays = 100
Arbeiter	105	103	102	103	103	103	///	Ouvriers
Angestellte	102	104	110	99	100	103	///	Employés
D. Arbeitskosten								D. Coût de la main-d'œuvre
a) in belgischen Franken								a) en francs belges
Arbeiter: je Stunde	76,70	68,02	58,11	72,80	73,39	68,27	8,5	Ouvriers: coût horaire
Angestellte: je Angestellten je Monat	18 506	23 493	19 645	18 758	20 270	21 662	8,5	Employés: coût mensuel par employé
Angestellte: je Stunde	110,32	128,29	113,37	114,57	126,03	128,37	6,3	Employés: coût horaire
Arbeiter + Angestellte: je Arbeiterstunde + Angestelltenstunde (2)	82,69	79,40	63,75	79,76	80,32	74,97	8,1	Ouvriers + employés: coût horaire par « heure-ouvrier + employé » (2)
Arbeiter + Angestellte: je Arbeiterstunde (3)	100,61	97,89	71,00	95,71	93,82	84,38	11,1	Ouvriers + employés: coût hor. par h.-ouvrier (2)
b) Index: Land mit den höchsten Arbeitsk. = 100								b) Indice: pays où le coût est le plus élevé = 100
Arbeiter: je Stunde	100	89	76	95	96	89	///	Ouvriers: coût horaire
Angestellte: je Angestellten je Monat	79	100	84	80	86	92	///	Employés: coût mensuel par employé
Angestellte: je Stunde	86	100	88	89	98	100	///	Employés: coût horaire
Arbeiter + Angestellte: je Arbeiterstunde + Angestelltenstunde	100	96	77	96	97	91	///	Ouvriers + employés: coût horaire par « heure-ouvrier + employé »
Arbeiter + Angestellte: je Arbeiterstunde	100	97	71	95	93	84	///	Ouvriers + employés: coût hor. par « h.-ouvrier »
c) Index: Durchschnittskosten für die Industrie jeden Landes insgesamt = 100								c) Indice: coût moyen pour l'ensemble des industries dans chacun des pays = 100
Arbeiter: je Stunde	95	99	92	98	96	78	///	Ouvriers: coût horaire
Angestellte: je Angestellten je Monat	99	101	95	98	95	87	///	Employés: coût mensuel
Angestellte: je Stunde	97	98	93	99	98	85	///	Employés: coût horaire
Arbeiter + Angestellte: je Arbeiterstunde + Angestelltenstunde	94	94	88	94	94	77	///	Ouvriers + employés: coût horaire par « heure-ouvrier + employé »
Arbeiter + Angestellte: je Arbeiterstunde	88	87	82	83	90	74	///	Ouvriers + employés: coût hor. par « h.-ouvrier »
E. Dir. Kosten (4) in v.H. der Gesamtaufwendungen								E. Coût direct (4) en % de la charge salariale totale
Arbeiter	84	70	70	79	79	86	///	Ouvriers
Angestellte	84	74	78	82	83	91	///	Employés
Arbeiter + Angestellte	84	71	71	79	80	87	///	Ouvriers + employés
F. Arbeitskosten nach Betriebsgrößenklassen für Arbeiter + Angestellte: je Arbeiterstunde + Angestelltenstunde in belgischen Franken								F. Coût de la main-d'œuvre par taille de l'établissement pour ouvriers + employés: coût horaire par heure-ouvrier + employé en francs belges
Größenklasse:								Taille:
Betriebe mit 50 bis 99 Beschäftigten	78,05	73,67	53,79	72,70	79,20	12,9		établ. occupant de 50 à 99 salariés
Betriebe mit 100 bis 199 Beschäftigten	80,49	73,67	59,48	78,07	76,81	10,1		établ. occupant de 100 à 199 salariés
Betriebe mit 200 bis 499 Beschäftigten	80,17	76,76	67,68	85,04	77,03	7,3		établ. occupant de 200 à 499 salariés
Betriebe mit 500 bis 999 Beschäftigten	82,20	76,33	76,28	85,87	85,96	5,3		établ. occupant de 500 à 999 salariés
Betriebe mit 1 000 u. mehr Beschäftigten	86,39	98,02	77,63	85,87	81,92	7,9		établ. occupant 1 000 salariés et plus
Streuung: Variationskoeffizient der Durchschnittsk.	3,4	12,0	13,9	6,7	4,3	///		Dispersion: Coefficient de variation des coûts moyens

(1) Für Deutschland handelt es sich um die Zahl der Unternehmen, für Frankreich um die hochgerechnete Zahl der Fragebogen, die aufbereitet wurden.
 (2) Division der gesamten Arbeitskosten (Aufwendungen für die Arbeiter und die Angestellten) durch die Summe der Arbeitsstunden (geleistete Arbeitsstunden der Arbeiter und tarifliche oder betriebsübliche Arbeitsstunden der Angestellten).
 (3) Division der gesamten Arbeitskosten (Aufwendungen für die Arbeiter und die Angestellten) durch die Summe der geleisteten Arbeitsstunden der Arbeiter.
 (4) Direkte Kosten = Direktlohn und alle Prämien und Gratifikationen + Entlohnung für nicht gearbeitete Tage + Naturalleistungen.

(1) Pour l'Allemagne il s'agit du nombre d'entreprises, pour la France du nombre extrapolé de questionnaires ayant donné lieu à exploitation.
 (2) Division du coût total de la main-d'œuvre (dépenses pour les ouvriers et les employés) par la somme des heures de travail effectuées par les ouvriers et les heures conventionnellement ou usuellement travaillées par les employés.
 (3) Division du coût total de la main-d'œuvre (dépense pour les ouvriers et les employés) par la somme des seules heures de travail effectuées par les ouvriers.
 (4) Coût direct = salaire direct + gratifications et primes + rémunérations pour journées non ouvrées + avantages en nature.

	Deutschland (BR)	France	Italia	Niederland	Belgique Belgie	Luxembourg	Streuung (Variationskoeff. der Durchschnittswerte) Dispers. (Coeff. de variat. des valeurs moyennes)	
A. Gesamtzahl der Betriebe (1)	183	114	175	14	52	—	///	A. Nombre total d'établissements (1)
B. Gesamtzahl der Beschäftigten Anteil der Angestellten in v.H. der Beschäftigten Anteil der Frauen in v.H. der Arbeiter Anteil der Frauen in v.H. der Angestellten	77 707 14 23 33	54 040 23 16 28	31 460 11 10 20	4 537 20 6 20	23 386 16 15 19	— — — —	/// /// /// ///	B. Nombre total des salariés Pourcentage d'employés parmi les salariés Pourcentage de femmes parmi les ouvriers Pourcentage de femmes parmi les employés
C. Jährliche Arbeitsdauer a) Arbeiter: Zahl der geleisteten Stunden je Arbeiter Angestellte: Zahl der tarifl. od. betriebsübl. Stunden je Angestellten b) Index: Land mit d. längsten Arbeitszeit = 100 Arbeiter Angestellte c) Index: Durchschnittl. Arbeitszeit für die Industrie jeden Landes insgesamt = 100 Arbeiter Angestellte	1 820 1 947 88 89 98 99	2 075 2 196 100 100 100 103	1 945 2 061 94 94 104 101	2 052 1 958 99 89 103 99	1 953 1 987 94 90 102 99	— — — — — —	4,7 4,6 /// /// /// ///	C. Durée annuelle du travail a) Ouvriers: nombre d'heures effectuées par ouvrier Employés: nombre d'heures conventionnellement ou usuellement travaillées par employé b) Indices: pays où la durée est la plus élevée = 100 Ouvriers Employés c) Indices: durée moyenne pour l'ensemble des industries dans chacun des pays = 100 Ouvriers Employés
D. Arbeitskosten a) in belgischen Franken Arbeiter: je Stunde Angestellte: je Angestellten je Monat Angestellte: je Stunde Arbeiter + Angestellte: je Arbeiterstunde + Angestelltenstunde (2) Arbeiter + Angestellte: je Arbeiterstunde (2) b) Index: Land mit den höchsten Arbeitsk. = 100 Arbeiter: je Stunde Angestellte: je Angestellten je Monat Angestellte: je Stunde Arbeiter + Angestellte: je Arbeiterstunde + Angestelltenstunde Arbeiter + Angestellte: je Arbeiterstunde c) Index: Durchschnittskosten für die Industrie jeden Landes insgesamt = 100 Arbeiter: je Stunde Angestellte: je Angestellten je Monat Angestellte: je Stunde Arbeiter + Angestellte: je Arbeiterstunde + Angestelltenstunde Arbeiter + Angestellte: je Arbeiterstunde	78,96 18 802 115,88 84,52 99,48 100 75 85 94 84 98 101 101 96 87	75,12 25 061 136,92 89,86 117,99 95 100 100 100 100 110 108 104 107 105	63,00 21 409 124,64 69,84 78,56 80 85 91 78 67 100 103 102 96 91	76,54 16 794 102,93 81,69 101,49 97 87 75 91 86 103 88 89 96 89	70,65 19 816 119,67 78,36 92,98 89 79 87 87 79 93 93 93 92 89	— — — — — — — — — — — — — — —	7,7 13,7 9,2 8,2 13,1 /// /// /// /// /// /// /// /// /// ///	D. Coût de la main-d'œuvre a) en francs belges Ouvriers: coût horaire Employés: coût mensuel par employé Employés: coût horaire Ouvriers + employés: coût horaire par « heure-ouvrier + employé » (2) Ouvriers + employés: coût hor. par h.-ouvrier (2) b) Indices: pays où le coût est le plus élevé = 100 Ouvriers: coût horaire Employés: coût mensuel par employé Employés: coût horaire Ouvriers + employés: coût horaire par « heure-ouvrier + employé » Ouvriers + employés: coût hor. par « h.-ouvrier » c) Indices: coût moyen pour l'ensemble des industries dans chacun des pays = 100 Ouvriers: coût horaire Employés: coût mensuel Employés: coût horaire Ouvriers + employés: coût horaire par « heure-ouvrier + employé » Ouvriers + employés: coût hor. par « h.-ouvrier »
E. Dir. Kosten (3) in v.H. der Gesamtaufwendungen Arbeiter Angestellte Arbeiter + Angestellte	85 84 85	70 73 71	70 78 71	80 81 80	78 82 79	— — —	/// /// ///	E. Coût direct (3) en % de la charge salariale totale Ouvriers Employés Ouvriers + employés
F. Arbeitskosten nach Betriebsgrößenklassen für Arbeiter + Angestellte: je Arbeiterstunde + Angestelltenstunde in belgischen Franken Größenklasse: Betriebe mit 50 bis 99 Beschäftigten Betriebe mit 100 bis 199 Beschäftigten Betriebe mit 200 bis 499 Beschäftigten Betriebe mit 500 bis 999 Beschäftigten Betriebe mit 1 000 u. mehr Beschäftigten Streuung: Variationskoeffizient der Durchschnittsk.	68,96 74,33 76,36 81,06 92,72 10,2	71,33 75,68 77,68 79,59 103,44 13,9	55,94 58,95 67,91 82,77 81,08 15,9	72,54 82,80	64,11 83,54 66,82 82,04 81,18 11,0	— — — — — —	9,1 10,9 8,1 1,5 9,9 ///	F. Coût de la main-d'œuvre par taille de l'établissement pour ouvriers + employés: coût horaire par heure-ouvrier + employé en francs belges Taille: établ. occupant de 50 à 99 salariés établ. occupant de 100 à 199 salariés établ. occupant de 200 à 499 salariés établ. occupant de 500 à 999 salariés établ. occupant 1 000 salariés et plus Dispersion: Coefficient de variation des coûts moyens

(1) Für Deutschland handelt es sich um die Zahl der Unternehmen, für Frankreich um die hochgerechnete Zahl der Fragebogen, die aufbereitet wurden.

(2) Division der gesamten Arbeitskosten (Aufwendungen für die Arbeiter und die Angestellten) durch die Summe der Arbeitsstunden (geleistete Arbeitsstunden der Arbeiter und tarifliche oder betriebsübliche Arbeitsstunden der Angestellten).

(3) Division der gesamten Arbeitskosten (Aufwendungen für die Arbeiter und die Angestellten) durch die Summe der geleisteten Arbeitsstunden der Arbeiter.

(4) Direktkosten = Direktlohn und alle Prämien und Gratifikationen + Entlohnung für nicht gearbeitete Tage + Naturalleistungen.

(1) Pour l'Allemagne il s'agit du nombre d'entreprises, pour la France du nombre extrapolé de questionnaires ayant donné lieu à exploitation.

(2) Division du coût total de la main-d'œuvre (dépenses pour les ouvriers et les employés) par la somme des heures de travail effectuées par les ouvriers et les heures conventionnellement ou usuellement travaillées par les employés.

(3) Division du coût total de la main-d'œuvre (dépense pour les ouvriers et les employés) par la somme des heures de travail effectuées par les ouvriers.

(4) Coût direct = salaire direct + gratifications et primes + rémunérations pour journées non ouvrées + avantages en nature.

	Deutschland (BR)	France	Italia	Niederland	Belgique Belgie	Luxembourg	Streuung (Variationskoeff. der Durchschnittswerte) Dispers. (Coeff. de variat. des valeurs moyennes)	
A. Gesamtzahl der Betriebe (1)	51	47	89	.	13	.	///	A. Nombre total d'établissements (1)
B. Gesamtzahl der Beschäftigten	21 117	10 685	16 925	.	4 254	.	///	B. Nombre total des salariés
Anteil der Angestellten in v.H. der Beschäftigten	19	26	16	.	19	.	///	Pourcentage d'employés parmi les salariés
Anteil der Frauen in v.H. der Arbeiter	3	2	1	.	1	.	///	Pourcentage de femmes parmi les ouvriers
Anteil der Frauen in v.H. der Angestellten	25	18	18	.	17	.	///	Pourcentage de femmes parmi les employés
C. Jährliche Arbeitsdauer								C. Durée annuelle du travail
a) Arbeiter: Zahl der geleisteten Stunden je Arbeiter	2 171	2 222	1 975	.	2 014	.	4,9	a) Ouvriers: nombre d'heures effectuées par ouvrier
Angestellte: Zahl der tarif. od. betriebsübl. Stunden je Angestellten	1 999	2 231	2 035	.	1 901	.	5,9	Employés: nombre d'heures conventionnellement ou usuellement travaillées par employé
b) Index: Land mit d. längsten Arbeitszeit = 100								b) Indice: pays où la durée est la plus élevée = 100
Arbeiter	98	100	89	.	91	.	///	Ouvriers
Angestellte	90	100	91	.	85	.	///	Employés
c) Index: Durchschnittl. Arbeitszeit für die Industrie jeden Landes insgesamt = 100								c) Indice: durée moyenne pour l'ensemble des industries dans chacun des pays = 100
Arbeiter	117	107	105	.	106	.	///	Ouvriers
Angestellte	102	105	100	.	95	.	///	Employés
D. Arbeitskosten								D. Coût de la main-d'œuvre
a) in belgischen Franken								a) en francs belges
Arbeiter: je Stunde	82,07	82,76	69,76	.	98,80	.	12,4	Ouvriers: coût horaire
Angestellte: je Angestellten je Monat	22 677	29 221	22 748	.	29 103	.	12,5	Employés: coût mensuel par employé
Angestellte: je Stunde	136,13	157,13	134,13	.	183,71	.	13,1	Employés: coût horaire
Arbeiter + Angestellte: je Arbeiterstunde + Angestelltenstunde (2)	91,74	102,28	80,44	.	114,24	.	12,9	Ouvriers + employés: coût horaire par « heure-ouvrier + employé » (2)
Arbeiter + Angestellte: je Arbeiterstunde (2)	111,73	138,69	96,45	.	139,64	.	15,1	Ouvriers + employés: coût hor. par h.-ouvrier (2)
b) Index: Land mit den höchsten Arbeitak. = 100								b) Indice: pays où le coût est le plus élevé = 100
Arbeiter: je Stunde	83	84	71	.	100	.	///	Ouvriers: coût horaire
Angestellte: je Angestellten je Monat	78	100	78	.	100	.	///	Employés: coût mensuel par employé
Angestellte: je Stunde	74	86	73	.	100	.	///	Employés: coût horaire
Arbeiter + Angestellte: je Arbeiterstunde + Angestelltenstunde	80	90	70	.	100	.	///	Ouvriers + employés: coût horaire par « heure-ouvrier + employé »
Arbeiter + Angestellte: je Arbeiterstunde	80	99	69	.	100	.	///	Ouvriers + employés: coût hor. par « h.-ouvrier »
c) Index: Durchschnittskosten für die Industrie jeden Landes insgesamt = 100								c) Indice: coût moyen pour l'ensemble des industries dans chacun des pays = 100
Arbeiter: je Stunde	102	121	110	.	129	.	///	Ouvriers: coût horaire
Angestellte: je Angestellten je Monat	121	126	110	.	136	.	///	Employés: coût mensuel
Angestellte: je Stunde	119	120	110	.	144	.	///	Employés: coût horaire
Arbeiter + Angestellte: je Arbeiterstunde + Angestelltenstunde	104	121	111	.	133	.	///	Ouvriers + employés: coût horaire par « heure-ouvrier + employé »
Arbeiter + Angestellte: je Arbeiterstunde	98	123	111	.	134	.	///	Ouvriers + employés: coût hor. par « h.-ouvrier »
E. Dir. Kosten (3) in v.H. der Gesamtaufwendungen								E. Coût direct (3) en % de la charge salariale totale
Arbeiter	82	70	69	.	78	.	///	Ouvriers
Angestellte	81	73	77	.	83	.	///	Employés
Arbeiter + Angestellte	82	71	70	.	79	.	///	Ouvriers + employés
F. Arbeitskosten nach Betriebsgrößenklassen für Arbeiter + Angestellte: je Arbeiterstunde + Angestelltenstunde in belgischen Franken								F. Coût de la main-d'œuvre par taille de l'établissement pour ouvriers + employés: coût horaire par heure-ouvrier + employé en francs belges
Größenklasse:								Taille:
Betriebe mit 50 bis 99 Beschäftigten	85,44	} 99,65	74,68	.	} 109,71	.	14,5	établ. occupant de 50 à 99 salariés
Betriebe mit 100 bis 199 Beschäftigten	86,17		76,26	.		13,7	établ. occupant de 100 à 199 salariés	
Betriebe mit 200 bis 499 Beschäftigten	91,15	} 104,28	} 83,09	.	} 106,54	.	10,0	établ. occupant de 200 à 499 salariés
Betriebe mit 500 bis 999 Beschäftigten	87,75			119,18		.	17,6	établ. occupant de 500 à 999 salariés
Betriebe mit 1 000 u. mehr Beschäftigten	95,12			.		.		établ. occupant 1 000 salariés et plus
Streuung: Variationskoeffizient der Durchschnittsk.	4,0		4,7	.	4,8	.	///	Dispersion: Coefficient de variation des coûts moyens

(1) Für Deutschland handelt es sich um die Zahl der Unternehmen, für Frankreich um die hochgerechnete Zahl der Fragebogen, die aufbereitet wurden.

(2) Division der gesamten Arbeitskosten (Aufwendungen für die Arbeiter und die Angestellten) durch die Summe der Arbeitsstunden (geleistete Arbeitsstunden der Arbeiter und tarifliche oder betriebsübliche Arbeitsstunden der Angestellten).

(3) Division der gesamten Arbeitskosten (Aufwendungen für die Arbeiter und die Angestellten) durch die Summe der geleisteten Arbeitsstunden der Arbeiter.

(4) Direkte Kosten = Direktlohn und alle Prämien und Gratifikationen + Entlohnung für nicht gearbeitete Tage + Naturalleistungen.

(1) Pour l'Allemagne il s'agit du nombre d'entreprises, pour la France du nombre extrapolé de questionnaires ayant donné lieu à exploitation.

(2) Division du coût total de la main-d'œuvre (dépenses pour les ouvriers et les employés) par la somme des heures de travail effectuées par les ouvriers et les heures conventionnellement ou usuellement travaillées par les employés.

(3) Division du coût total de la main-d'œuvre (dépense pour les ouvriers et les employés) par la somme des seules heures de travail effectuées par les ouvriers.

(4) Coût direct = salaire direct + gratifications et primes + rémunérations pour journées non ouvrées + avantages en nature.

	Deutschland (BR)	France	Italia	Niederland	Belgique Belgie	Luxembourg	Streuung (Variationskoeffizient der Durchschnittswerte) Dispersion (coefficient de variation des valeurs moyennes)	
A. Gesamtzahl der Betriebe ⁽¹⁾	778	690	495	99	243	6	///	A. Nombre total d'établissements ⁽¹⁾
B. Gesamtzahl der Beschäftigten	615 057	336 257	191 213	41 983	108 759	22 709	///	B. Nombre total des salariés
Anteil der Angestellten in v.H. der Beschäftigten	19	22	14	29	16	13	///	Pourcentage d'employés parmi les salariés
Anteil der Frauen in v.H. der Arbeiter	6	4	3	3	2	0	///	Pourcentage de femmes parmi les ouvriers
Anteil der Frauen in v.H. der Angestellten	24	13	17	13	9	0	///	Pourcentage de femmes parmi les employés
C. Jährliche Arbeitsdauer								C. Durée annuelle du travail
a) Arbeiter: Zahl der geleisteten Stunden je Arbeiter	1 890	2 102	1 949	1 936	1 953	1 937	3,4	a) Ouvriers: nombre d'heures effectuées par ouvrier
Angestellte: Zahl der tarifl. od. betriebsübl. Stunden je Angestellten	1 934	2 153	2 037	2 004	2 007	1 898	4,0	Employés: nombre d'heures conventionnellement ou usuellement travaillées par employé
b) Index: Land mit d. längsten Arbeitszeit = 100								b) Indice: pays où la durée est la plus élevée = 100
Arbeiter	90	100	93	92	93	92	///	Ouvriers
Angestellte	90	100	95	93	93	88	///	Employés
c) Index: Durchschnittl. Arbeitszeit für die Industrie jeden Landes insgesamt = 100								c) Indice: durée moyenne pour l'ensemble des industries dans chacun des pays = 100
Arbeiter	102	101	104	98	102	96	///	Ouvriers
Angestellte	98	101	100	101	100	96	///	Employés
D. Arbeitskosten								D. Coût de la main-d'œuvre
a) in belgischen Franken								a) en francs belges
Arbeiter: je Stunde	87,92	73,01	74,49	89,60	91,66	102,60	11,7	Ouvriers: coût horaire
Angestellte: je Angestellten je Monat	19 873	23 454	22 493	21 270	24 951	27 911	11,0	Employés: coût mensuel par employé
Angestellte: je Stunde	123,31	130,72	132,50	127,39	149,18	176,47	13,1	Employés: coût horaire
Arbeiter + Angestellte: je Arbeiterstunde + Angestelltenstunde ⁽²⁾	94,62	85,98	82,92	100,77	101,21	111,80	10,1	Ouvriers + employés: coût horaire par « heure-ouvrier + employé » ⁽²⁾
Arbeiter + Angestellte: je Arbeiterstunde ⁽²⁾	116,72	110,89	97,02	143,04	121,37	127,70	11,9	Ouvriers + employés: coût hor. par h.-ouvrier ⁽²⁾
b) Index: Land mit den höchsten Arbeitsk. = 100								b) Indice: pays où le coût est le plus élevé = 100
Arbeiter: je Stunde	86	71	73	87	89	100	///	Ouvriers: coût horaire
Angestellte: je Angestellten je Monat	71	84	81	78	89	100	///	Employés: coût mensuel par employé
Angestellte: je Stunde	70	74	75	72	85	100	///	Employés: coût horaire
Arbeiter + Angestellte: je Arbeiterstunde + Angestelltenstunde	85	77	74	90	91	100	///	Ouvriers + employés: coût horaire par « heure-ouvrier + employé »
Arbeiter + Angestellte: je Arbeiterstunde	82	78	68	100	85	89	///	Ouvriers + employés: coût hor. par « h.-ouvrier »
c) Index: Durchschnittskosten für die Industrie jeden Landes insgesamt = 100								c) Indice: coût moyen pour l'ensemble des industries dans chacun des pays = 100
Arbeiter: je Stunde	109	106	118	120	120	117	///	Ouvriers: coût horaire
Angestellte: je Angestellten je Monat	106	101	108	112	114	113	///	Employés: coût mensuel
Angestellte: je Stunde	108	100	108	110	117	117	///	Employés: coût horaire
Arbeiter + Angestellte: je Arbeiterstunde + Angestelltenstunde	107	102	114	118	118	115	///	Ouvriers + employés: coût horaire par « heure-ouvrier + employé »
Arbeiter + Angestellte: je Arbeiterstunde	102	99	112	125	116	113	///	Ouvriers + employés: coût hor. par « h.-ouvrier »
E. Dir. Kosten ⁽³⁾ in v.H. der Gesamtaufwendungen	82	70	71	77	78	83	///	E. Coût direct ⁽³⁾ en % de la charge salariale totale
Arbeiter	82	74	78	83	83	86	///	Ouvriers
Angestellte	82	71	72	79	79	83	///	Employés
Arbeiter + Angestellte								Ouvriers + employés
F. Arbeitskosten nach Betriebsgrößenklassen für Arbeiter + Angestellte: je Arbeiterstunde + Angestelltenstunde in belgischen Franken								F. Coût de la main-d'œuvre par taille de l'établissement pour ouvriers + employés: coût horaire par heure-ouvrier + employé en francs belges
Größenklasse:								Taille:
Betriebe mit 50 bis 99 Beschäftigten	84,02	.	59,19	81,46	.	.	14,9	établ. occupant de 50 à 99 salariés
Betriebe mit 100 bis 199 Beschäftigten	84,79	.	65,65	75,84	.	.	10,4	établ. occupant de 100 à 199 salariés
Betriebe mit 200 bis 499 Beschäftigten	81,68	.	75,51	83,20	.	.	4,2	établ. occupant de 200 à 499 salariés
Betriebe mit 500 bis 999 Beschäftigten	89,40	.	78,47	83,78	.	.	5,3	établ. occupant de 500 à 999 salariés
Betriebe mit 1 000 u. mehr Beschäftigten	97,24	.	91,80	115,93	.	.	10,2	établ. occupant 1 000 salariés et plus
Streuung: Variationskoeffizient der Durchschnittsk.	6,3	.	15,1	16,2	.	.	///	Dispersion: Coefficient de variation des coûts moyens

⁽¹⁾ Für Deutschland handelt es sich um die Zahl der Unternehmen, für Frankreich um die hochgerechnete Zahl der Fragebogen, die aufbereitet wurden.

⁽²⁾ Division der gesamten Arbeitskosten (Aufwendungen für die Arbeiter und die Angestellten) durch die Summe der Arbeitsstunden (geleistete Arbeitsstunden der Arbeiter und tarifliche oder betriebsübliche Arbeitsstunden der Angestellten).

⁽³⁾ Division der gesamten Arbeitskosten (Aufwendungen für die Arbeiter und die Angestellten) durch die Summe der geleisteten Arbeitsstunden der Arbeiter.

⁽⁴⁾ Direkte Kosten = Direktlohn und alle Prämien und Gratifikationen + Entlohnung für nicht gearbeitete Tage + Naturalleistungen.

⁽¹⁾ Pour l'Allemagne il s'agit du nombre d'entreprises, pour la France du nombre extrapolé de questionnaires ayant donné lieu à exploitation.

⁽²⁾ Division du coût total de la main-d'œuvre (dépenses pour les ouvriers et les employés) par la somme des heures de travail effectuées par les ouvriers et les heures conventionnellement ou usuellement travaillées par les employés.

⁽³⁾ Division du coût total de la main-d'œuvre (dépense pour les ouvriers et les employés) par la somme des seules heures de travail effectuées par les ouvriers.

⁽⁴⁾ Coût direct = salaire direct + gratifications et primes + rémunérations pour journées non ouvrées + avantages en nature.

	Deutschland (BR)	France	Italia	Niederland	Belgique Belgie	Luxembourg (°)	Streuung (Variationskoeff. der Durchschnittswerte) Dispers. (Coeff. de variat. des valeurs moyennes)	
A. Gesamtzahl der Betriebe (¹)	264	212	211	43	43	3	///	A. Nombre total d'établissements (¹)
B. Gesamtzahl der Beschäftigten Anteil der Angestellten in v.H. der Beschäftigten Anteil der Frauen in v.H. der Arbeiter Anteil der Frauen in v.H. der Angestellten	410 152 18 4 22	204 705 22 2 6	123 241 15 18 14	27 872 31 3 11	64 802 16 1 4	22 498 13 1 .	/// /// /// ///	B. Nombre total des salariés Pourcentage d'employés parmi les salariés Pourcentage de femmes parmi les ouvriers Pourcentage de femmes parmi les employés
C. Jährliche Arbeitsdauer a) Arbeiter: Zahl der geleisteten Stunden je Arbeiter Angestellte: Zahl der tarif. od. betriebsübl. Stunden je Angestellten b) Index: Land mit d. längsten Arbeitszeit = 100 Arbeiter Angestellte c) Index: Durchschnittl. Arbeitszeit für die Industrie jeden Landes insgesamt = 100 Arbeiter Angestellte	1 887 1 929 89 90 101 98	2 109 2 148 100 100 101 101	1 948 2 032 92 95 104 100	1 885 1 997 89 93 95 101	1 942 2 008 92 93 102 100	1 936 1 896 92 88 96 96	3,8 4,0 /// /// /// ///	C. Durée annuelle du travail a) Ouvriers: nombre d'heures effectuées par ouvrier Employés: nombre d'heures conventionnellement ou usuellement travaillées par employé b) Indice: pays où la durée est la plus élevée = 100 Ouvriers Employés c) Indice: durée moyenne pour l'ensemble des industries dans chacun des pays = 100 Ouvriers Employés
D. Arbeitskosten a) in belgischen Franken Arbeiter: je Stunde Angestellte: je Angestellten je Monat Angestellte: je Stunde Arbeiter + Angestellte: je Arbeiterstunde + Angestelltenstunde (²) Arbeiter + Angestellte: je Arbeiterstunde (²) b) Index: Land mit den höchsten Arbeitsk. = 100 Arbeiter: je Stunde Angestellte: je Angestellten je Monat Angestellte: je Stunde Arbeiter + Angestellte: je Arbeiterstunde + Angestelltenstunde Arbeiter + Angestellte: je Arbeiterstunde c) Index: Durchschnittskosten für die Industrie jeden Landes insgesamt = 100 Arbeiter: je Stunde Angestellte: je Angestellten je Monat Angestellte: je Stunde Arbeiter + Angestellte: je Arbeiterstunde + Angestelltenstunde Arbeiter + Angestellte: je Arbeiterstunde	89,72 20 556 127,87 96,85 119,12 87 73 72 86 74 112 110 112 110 104 104	75,19 23 316 130,24 87,62 113,19 73 83 73 78 70 110 100 99 104 101	77,80 22 958 135,57 86,80 102,82 76 82 76 77 64 123 111 111 119 119 119	97,59 22 633 136,01 109,90 161,71 95 81 77 98 100 131 118 118 129 141	97,00 25 487 152,31 105,85 126,02 94 91 86 94 78 127 119 119 124 120	102,92 28 028 177,39 112,15 128,04 100 100 100 100 79 118 113 118 116 113	11,5 10,0 12,0 10,1 14,7 /// /// /// /// /// /// /// /// /// /// /// /// /// ///	D. Coût de la main-d'œuvre a) en francs belges Ouvriers: coût horaire Employés: coût mensuel par employé Employés: coût horaire Ouvriers + employés: coût horaire par « heure-ouvrier + employé » (²) Ouvriers + employés: coût hor. par h.-ouvrier (²) b) Indice: pays où le coût est le plus élevé = 100 Ouvriers: coût horaire Employés: coût mensuel par employé Employés: coût horaire Ouvriers + employés: coût horaire par « heure-ouvrier + employé » Ouvriers + employés: coût hor. par « h.-ouvrier » c) Indice: coût moyen pour l'ensemble des industries dans chacun des pays = 100 Ouvriers: coût horaire Employés: coût mensuel Employés: coût horaire Ouvriers + employés: coût horaire par « heure-ouvrier + employé » Ouvriers + employés: coût hor. par « h.-ouvrier »
E. Dir. Kosten (³) in v.H. der Gesamtaufwendungen Arbeiter Angestellte Arbeiter + Angestellte	81 81 81	69 74 70	72 78 73	76 82 78	78 82 79	83 86 83	/// /// ///	E. Coût direct (³) en % de la charge salariale totale Ouvriers Employés Ouvriers + employés
F. Arbeitskosten nach Betriebsgrößenklassen für Arbeiter + Angestellte: je Arbeiterstunde + Angestelltenstunde in belgischen Franken Größenklasse: Betriebe mit 50 bis 99 Beschäftigten Betriebe mit 100 bis 199 Beschäftigten Betriebe mit 200 bis 499 Beschäftigten Betriebe mit 500 bis 999 Beschäftigten Betriebe mit 1 000 u. mehr Beschäftigten Streuung: Variationskoeffizient der Durchschnittsk.	79,61 80,68 75,57 88,12 99,03 9,7	.	.	76,14 83,74 119,85 20,4	.	.	///	F. Coût de la main-d'œuvre par taille de l'établissement pour ouvriers + employés: coût horaire par heure-ouvrier + employé en francs belges Taille: établ. occupant de 50 à 99 salariés établ. occupant de 100 à 199 salariés établ. occupant de 200 à 499 salariés établ. occupant de 500 à 999 salariés établ. occupant 1 000 salariés et plus Dispersion: Coefficient de variation des coûts moyens
(¹) Für Deutschland handelt es sich um die Zahl der Unternehmen, für Frankreich um die hochgerechnete Zahl der Fragebogen, die aufbereitet wurden. (²) Division der gesamten Arbeitskosten (Aufwendungen für die Arbeiter und die Angestellten) durch die Summe der Arbeitsstunden (geleistete Arbeitsstunden der Arbeiter und tarifliche oder betriebsübliche Arbeitsstunden der Angestellten). (³) Division der gesamten Arbeitskosten (Aufwendungen für die Arbeiter und die Angestellten) durch die Summe der geleisteten Arbeitsstunden der Arbeiter. (⁴) Direkte Kosten = Direktlohn und alle Prämien und Gratifikationen + Entlohnung für nicht gearbeitete Tage + Naturalleistungen. (⁵) Nur Eisen- und Stahlindustrie der EGKS.	(¹) Pour l'Allemagne il s'agit du nombre d'entreprises, pour la France du nombre extrapolé de questionnaires ayant donné lieu à exploitation. (²) Division du coût total de la main-d'œuvre (dépenses pour les ouvriers et les employés) par la somme des heures de travail effectuées par les ouvriers et les heures conventionnellement ou usuellement travaillées par les employés. (³) Division du coût total de la main-d'œuvre (dépense pour les ouvriers et les employés) par la somme des seules heures de travail effectuées par les ouvriers. (⁴) Coût direct = salaire direct + gratifications et primes + rémunérations pour journées non ouvrées + avantages en nature. (⁵) Sidérurgie C.E.C.A. seulement.							

	Deutschland (BR)	France	Italia	Niederland	Belgique Belgie	Luxembourg	Streuung (Variationskoeff. der Durchschnittswerte) Dispers. (Coef. de variat. des valeurs moyennes)	
A. Gesamtzahl der Betriebe (1)	103	139	81	14	28	.	///	A. Nombre total d'établissements (1)
B. Gesamtzahl der Beschäftigten	81 893	49 525	24 753	4 903	19 583	.	///	B. Nombre total des salariés
Anteil der Angestellten in v.H. der Beschäftigten	20	26	14	33	18	.	///	Pourcentage d'employés parmi les salariés
Anteil der Frauen in v.H. der Arbeiter	12	8	8	2	3	.	///	Pourcentage de femmes parmi les ouvriers
Anteil der Frauen in v.H. der Angestellten	31	26	25	19	12	.	///	Pourcentage de femmes parmi les employés
C. Jährliche Arbeitsdauer								C. Durée annuelle du travail
a) Arbeiter: Zahl der geleisteten Stunden je Arbeiter	1 921	2 083	1 962	2 046	1 994	.	2,9	a) Ouvriers: nombre d'heures effectuées par ouvrier
Angestellte: Zahl der tarif. od. betriebsübl. Stunden je Angestellten	1 946	2 162	2 045	2 027	1 955	.	3,8	Employés: nombre d'heures conventionnellement ou usuellement travaillées par employé
b) Index: Land mit d. längsten Arbeitszeit = 100								b) Indice: pays où la durée est la plus élevée = 100
Arbeiter	93	100	94	98	96	.	///	Ouvriers
Angestellte	90	100	95	94	90	.	///	Employés
c) Index: Durchschnittl. Arbeitszeit für die Industrie jeden Landes insgesamt = 100								c) Indice: durée moyenne pour l'ensemble des industries dans chacun des pays = 100
Arbeiter	103	100	105	103	105	.	///	Ouvriers
Angestellte	99	102	101	103	97	.	///	Employés
D. Arbeitskosten								D. Coût de la main-d'œuvre
a) in belgischen Franken								a) en francs belges
Arbeiter: je Stunde	83,56	77,55	68,50	80,54	92,27	.	8,1	Ouvriers: coût horaire
Angestellte: je Angestellten je Monat	18 946	25 309	22 360	18 121	27 210	.	12,4	Employés: coût mensuel par employé
Angestellte: je Stunde	116,83	140,41	131,22	107,28	167,02	.	15,6	Employés: coût horaire
Arbeiter + Angestellte: je Arbeiterstunde + Angestelltenstunde (2)	90,31	94,49	77,79	89,37	105,18	.	9,7	Ouvriers + employés: coût horaire par « heure-ouvrier + employé » (2)
Arbeiter + Angestellte: je Arbeiterstunde (2)	113,29	129,37	91,31	133,42	127,12	.	12,9	Ouvriers + employés: coût hor. par h.-ouvrier (2)
b) Index: Land mit den höchsten Arbeitsk. = 100								b) Indice: pays où le coût est le plus élevé = 100
Arbeiter: je Stunde	91	84	74	87	100	.	///	Ouvriers: coût horaire
Angestellte: je Angestellten je Monat	70	93	82	67	100	.	///	Employés: coût mensuel par employé
Angestellte: je Stunde	70	84	79	64	100	.	///	Employés: coût horaire
Arbeiter + Angestellte: je Arbeiterstunde + Angestelltenstunde	86	90	74	85	100	.	///	Ouvriers + employés: coût horaire par « heure-ouvrier + employé »
Arbeiter + Angestellte: je Arbeiterstunde	85	97	68	100	95	.	///	Ouvriers + employés: coût hor. par « h.-ouvrier »
c) Index: Durchschnittskosten für die Industrie jeden Landes insgesamt = 100								c) Indice: coût moyen pour l'ensemble des industries dans chacun des pays = 100
Arbeiter: je Stunde	104	113	108	108	115	.	///	Ouvriers: coût horaire
Angestellte: je Angestellten je Monat	101	109	108	95	109	.	///	Employés: coût mensuel
Angestellte: je Stunde	102	107	107	93	130	.	///	Employés: coût horaire
Arbeiter + Angestellte: je Arbeiterstunde + Angestelltenstunde	103	112	107	105	123	.	///	Ouvriers + employés: coût horaire par « heure-ouvrier + employé »
Arbeiter + Angestellte: je Arbeiterstunde	99	115	105	116	122	.	///	Ouvriers + employés: coût hor. par « h.-ouvrier »
E. Dir. Kosten (3) in v.H. der Gesamtaufwendungen								E. Coût direct (3) en % de la charge salariale totale
Arbeiter	82	70	70	81	77	.	///	Ouvriers
Angestellte	82	74	78	87	86	.	///	Employés
Arbeiter + Angestellte	82	71	71	83	79	.	///	Ouvriers + employés
F. Arbeitskosten nach Betriebsgrößenklassen für Arbeiter + Angestellte: je Arbeiterstunde + Angestelltenstunde in belgischen Franken								F. Coût de la main-d'œuvre par taille de l'établissement pour ouvriers + employés: coût horaire par heure-ouvrier + employé en francs belges
Größenklasse:								Taille:
Betriebe mit 50 bis 99 Beschäftigten	82,86	87,35	67,28	86,19	74,81	.	9,6	établ. occupant de 50 à 99 salariés
Betriebe mit 100 bis 199 Beschäftigten	84,05	82,84	64,67	—	85,46	.	10,0	établ. occupant de 100 à 199 salariés
Betriebe mit 200 bis 499 Beschäftigten	82,11	100,68	82,52	—	96,76	.	9,5	établ. occupant de 200 à 499 salariés
Betriebe mit 500 bis 999 Beschäftigten	85,81	107,30	81,86	89,99	107,54	.	11,4	établ. occupant de 500 à 999 salariés
Betriebe mit 1 000 u. mehr Beschäftigten	92,54	80,37	75,69	.	13,4	.	12,3	établ. occupant 1 000 salariés et plus
Streuung: Variationskoeffizient der Durchschnittsk.	4,4	11,4	9,8	.	.	.	///	Dispersion: Coefficient de variation des coûts moyens

(1) Für Deutschland handelt es sich um die Zahl der Unternehmen, für Frankreich um die hochgerechnete Zahl der Fragebogen, die aufbereitet wurden.

(2) Division der gesamten Arbeitskosten (Aufwendungen für die Arbeiter und die Angestellten) durch die Summe der Arbeitsstunden (geleistete Arbeitsstunden der Arbeiter und tarifliche oder betriebsübliche Arbeitsstunden der Angestellten).

(3) Division der gesamten Arbeitskosten (Aufwendungen für die Arbeiter und die Angestellten) durch die Summe der geleisteten Arbeitsstunden der Arbeiter.

(4) Direkte Kosten = Direktlohn und alle Prämien und Gratifikationen + Entlohnung für nicht gearbeitete Tage + Naturalleistungen.

(1) Pour l'Allemagne il s'agit du nombre d'entreprises, pour la France du nombre extrapolé de questionnaires ayant donné lieu à exploitation.

(2) Division du coût total de la main-d'œuvre (dépenses pour les ouvriers et les employés) par la somme des heures de travail effectuées par les ouvriers et les heures conventionnellement ou usuellement travaillées par les employés.

(3) Division du coût total de la main-d'œuvre (dépense pour les ouvriers et les employés) par la somme des seules heures de travail effectuées par les ouvriers.

(4) Coût direct = salaire direct + gratifications et primes + rémunérations pour journées non ouvrées + avantages en nature.

	Deutschland (BR)	France	Italia	Nederland	Belgique Belgie	Luxembourg	Streunung (Variationskoeff. der Durchschnittswerte) Dispers. (Coeff. de variat. des valeurs moyennes)	
A. Gesamtzahl der Betriebe (1)	411	339	203	42	172	.	///	A. Nombre total d'établissements (1)
B. Gesamtzahl der Beschäftigten	123 009	82 027	43 219	9 208	24 374	.	///	B. Nombre total des salariés
Anteil der Angestellten in v.H. der Beschäftigten	18	19	11	21	17	.	///	Pourcentage d'employés parmi les salariés
Anteil der Frauen in v.H. der Arbeiter	7	9	5	3	4	.	///	Pourcentage de femmes parmi les ouvriers
Anteil der Frauen in v.H. der Angestellten	27	23	21	18	18	.	///	Pourcentage de femmes parmi les employés
C. Jährliche Arbeitsdauer								C. Durée annuelle du travail
a) Arbeiter: Zahl der geleisteten Stunden je Arbeiter	1 880	2 099	1 944	2 024	1 948	.	3,8	a) Ouvriers: nombre d'heures effectuées par ouvrier
Angestellte: Zahl der tarif. od. betriebsübl. Stunden je Angestellten	1 933	2 158	2 051	2 015	2 048	.	3,6	Employés: nombre d'heures conventionnellement ou usuellement travaillées par employé
b) Index: Land mit d. längsten Arbeitszeit = 100								b) Indice: pays où la durée est la plus élevée = 100
Arbeiter	90	100	93	96	93	.	///	Ouvriers
Angestellte	90	100	95	93	95	.	///	Employés
c) Index: Durchschnittl. Arbeitszeit für die Industrie jeden Landes insgesamt = 100								c) Indice: durée moyenne pour l'ensemble des industries dans chacun des pays = 100
Arbeiter	101	101	104	102	102	.	///	Ouvriers
Angestellte	98	102	101	102	102	.	///	Employés
D. Arbeitskosten								D. Coût de la main-d'œuvre
a) in belgischen Franken								a) en francs belges
Arbeiter: je Stunde	84,78	65,28	68,79	74,07	76,78	.	9,1	Ouvriers: coût horaire
Angestellte: je Angestellten je Monat	18 270	22 304	20 758	17 816	21 761	.	9,0	Employés: coût mensuel par employé
Angestellte: je Stunde	113,42	123,97	121,46	106,10	127,51	.	6,5	Employés: coût horaire
Arbeiter + Angestellte: je Arbeiterstunde + Angestelltenstunde (2)	90,15	76,61	74,79	80,65	85,74	.	7,0	Ouvriers + employés: coût horaire par « heure-ouvrier + employé » (2)
Arbeiter + Angestellte: je Arbeiterstunde (2)	110,99	94,95	84,40	101,52	104,13	.	9,1	Ouvriers + employés: coût hor. par h.-ouvrier (2)
b) Index: Land mit den höchsten Arbeitsk. = 100								b) Indice: pays où le coût est le plus élevé = 100
Arbeiter: je Stunde	100	77	81	87	91	.	///	Ouvriers: coût horaire
Angestellte: je Angestellten je Monat	82	100	93	80	98	.	///	Employés: coût mensuel par employé
Angestellte: je Stunde	89	97	95	83	100	.	///	Employés: coût horaire
Arbeiter + Angestellte: je Arbeiterstunde + Angestelltenstunde	100	85	83	89	95	.	///	Ouvriers + employés: coût horaire par « heure-ouvrier + employé »
Arbeiter + Angestellte: je Arbeiterstunde	100	86	76	91	94	.	///	Ouvriers + employés: coût hor. par « h.-ouvrier »
c) Index: Durchschnittskosten für die Industrie jeden Landes insgesamt = 100								c) Indice: coût moyen pour l'ensemble des industries dans chacun des pays = 100
Arbeiter: je Stunde	106	95	109	100	101	.	///	Ouvriers: coût horaire
Angestellte: je Angestellten je Monat	98	96	100	94	102	.	///	Employés: coût mensuel
Angestellte: je Stunde	99	94	99	92	100	.	///	Employés: coût horaire
Arbeiter + Angestellte: je Arbeiterstunde + Angestelltenstunde	102	91	103	95	100	.	///	Ouvriers + employés: coût horaire par « heure-ouvrier + employé »
Arbeiter + Angestellte: je Arbeiterstunde	97	84	97	89	100	.	///	Ouvriers + employés: coût hor. par « h.-ouvrier »
E. Dir. Kosten (3) in v.H. der Gesamtaufwendungen								E. Coût direct (3) en % de la charge salariale totale
Arbeiter	83	71	70	80	79	.	///	Ouvriers
Angestellte	84	75	77	84	86	.	///	Employés
Arbeiter + Angestellte	83	72	71	81	80	.	///	Ouvriers + employés
F. Arbeitskosten nach Betriebsgrößenklassen für Arbeiter + Angestellte: je Arbeiterstunde + Angestelltenstunde in belgischen Franken								F. Coût de la main-d'œuvre par taille de l'établissement pour ouvriers + employés: coût horaire par heure-ouvrier + employé en francs belges
Größenklasse:								Taille:
Betriebe mit 50 bis 99 Beschäftigten	86,76	76,28	56,49	79,33	79,65	.	13,5	établ. occupant de 50 à 99 salariés
Betriebe mit 100 bis 199 Beschäftigten	87,54	73,23	63,40	76,35	77,79	.	10,3	établ. occupant de 100 à 199 salariés
Betriebe mit 200 bis 499 Beschäftigten	86,29	73,49	71,08	82,23	93,51	.	10,1	établ. occupant de 200 à 499 salariés
Betriebe mit 500 bis 999 Beschäftigten	93,42	80,63	77,48	81,70	89,80	.	7,1	établ. occupant de 500 à 999 salariés
Betriebe mit 1 000 u. mehr Beschäftigten	91,75	79,60	91,38			.	5,9	établ. occupant 1 000 salariés et plus
Streunung: Variationskoeffizient der Durchschnittsk.	3,2	3,9	16,7	2,9	7,8	.	///	Dispersion: Coefficient de variation des coûts moyens

(1) Für Deutschland handelt es sich um die Zahl der Unternehmen, für Frankreich um die hochgerechnete Zahl der Fragebogen, die aufbereitet wurden.

(2) Division der gesamten Arbeitskosten (Aufwendungen für die Arbeiter und die Angestellten) durch die Summe der Arbeitsstunden (geleistete Arbeitsstunden der Arbeiter und tarifliche oder betriebsübliche Arbeitsstunden der Angestellten).

(3) Division der gesamten Arbeitskosten (Aufwendungen für die Arbeiter und die Angestellten) durch die Summe der geleisteten Arbeitsstunden der Arbeiter.

(4) Direkte Kosten = Direktlohn und alle Prämien und Gratifikationen + Entlohnung für nicht gearbeitete Tage + Naturalleistungen.

(1) Pour l'Allemagne il s'agit du nombre d'entreprises, pour la France du nombre extrapolé de questionnaires ayant donné lieu à exploitation.

(2) Division du coût total de la main-d'œuvre (dépenses pour les ouvriers et les employés) par la somme des heures de travail effectuées par les ouvriers et les heures conventionnellement ou usuellement travaillées par les employés.

(3) Division du coût total de la main-d'œuvre (dépense pour les ouvriers et les employés) par la somme des seules heures de travail effectuées par les ouvriers.

(4) Coût direct = salaire direct + gratifications et primes + rémunérations pour journées non ouvrées + avantages en nature.

	Deutschland (BR)	France	Italia	Niederland	Belgique Belgie	Luxembourg	Streuung (Variationskoeff. der Durchschnittswerte) Dispers. (Coef. de variat. des valeurs moyennes)	
A. Gesamtzahl der Betriebe ⁽¹⁾	2 841	1 666	1 029	364	303	11	///	A. Nombre total d'établissements ⁽¹⁾
B. Gesamtzahl der Beschäftigten Anteil der Angestellten in v.H. der Beschäftigten Anteil der Frauen in v.H. der Arbeiter Anteil der Frauen in v.H. der Angestellten	545 852 22 17 31	275 958 22 16 27	141 085 14 19 26	65 128 25 5 18	60 316 17 18 23	639 7 2 30	/// /// /// ///	B. Nombre total des salariés Pourcentage d'employés parmi les salariés Pourcentage de femmes parmi les ouvriers Pourcentage de femmes parmi les employés
C. Jährliche Arbeitsdauer a) Arbeiter: Zahl der geleisteten Stunden je Arbeiter Angestellte: Zahl der tarifl. od. betriebsübl. Stunden je Angestellten b) Index: Land mit d. längsten Arbeitszeit = 100 Arbeiter Angestellte c) Index: Durchschnittl. Arbeitszeit für die Industrie jeden Landes insgesamt = 100 Arbeiter Angestellte	1 901 1 961 85 88 102 100	2 172 2 221 97 100 105 105	1 899 2 066 85 93 101 102	1 988 1 984 89 89 100 100	1 896 2 023 85 91 99 101	2 233 2 069 100 93 111 105	6,8 4,1 /// /// /// ///	C. Durée annuelle du travail a) Ouvriers: nombre d'heures effectuées par ouvrier Employés: nombre d'heures conventionnellement ou usuellement travaillées par employé b) Indice: pays où la durée est la plus élevée = 100 Ouvriers Employés c) Indice: durée moyenne pour l'ensemble des industries dans chacun des pays = 100 Ouvriers Employés
D. Arbeitskosten a) in belgischen Franken Arbeiter: je Stunde Angestellte: je Angestellten je Monat Angestellte: je Stunde Arbeiter + Angestellte: je Arbeiterstunde + Angestelltenstunde ⁽²⁾ Arbeiter + Angestellte: je Arbeiterstunde ⁽²⁾ b) Index: Land mit den höchsten Arbeitsk. = 100 Arbeiter: je Stunde Angestellte: je Angestellten je Monat Angestellte: je Stunde Arbeiter + Angestellte: je Arbeiterstunde + Angestelltenstunde Arbeiter + Angestellte: je Arbeiterstunde c) Index: Durchschnittskosten für die Industrie jeden Landes insgesamt = 100 Arbeiter: je Stunde Angestellte: je Angestellten je Monat Angestellte: je Stunde Arbeiter + Angestellte: je Arbeiterstunde + Angestelltenstunde Arbeiter + Angestellte: je Arbeiterstunde	80,15 17 196 105,23 85,70 110,06 100 77 84 100 100 92 92 97 96 84 85 84	63,63 22 425 121,09 76,65 99,10 79 100 97 89 90 97 92 92 91 88 71 76 72	58,72 17 937 104,17 65,70 77,62 73 80 83 77 71 93 87 85 90 90 70	71,74 18 004 106,91 80,89 107,31 89 80 87 94 97 94 85 95 94 81	73,93 20 161 119,59 82,16 100,22 92 90 96 96 91 97 94 93 96 96 79	59,88 21 523 124,83 64,33 69,06 75 96 100 75 63 68 87 83 66 61	11,5 10,0 7,1 10,8 16,2 /// /// /// /// /// /// /// /// /// /// /// /// ///	D. Coût de la main-d'œuvre a) en francs belges Ouvriers: coût horaire Employés: coût mensuel par employé Employés: coût horaire Ouvriers + employés: coût horaire par « heure-ouvrier + employés » ⁽²⁾ Ouvriers + employés: coût hor. par h.-ouvrier ⁽²⁾ b) Indice: pays où le coût est le plus élevé = 100 Ouvriers: coût horaire Employés: coût mensuel par employé Employés: coût horaire Ouvriers + employés: coût horaire par « heure-ouvrier + employés » Ouvriers + employés: coût hor. par « h.-ouvrier » c) Indice: coût moyen pour l'ensemble des industries dans chacun des pays = 100 Ouvriers: coût horaire Employés: coût mensuel Employés: coût horaire Ouvriers + employés: coût horaire par « heure-ouvrier + employés » Ouvriers + employés: coût hor. par « h.-ouvrier »
E. Dir. Kosten ⁽³⁾ in v.H. der Gesamtaufwendungen Arbeiter Angestellte Arbeiter + Angestellte	84 85 84	71 76 72	69 77 70	80 83 81	78 84 79	85 92 85	/// /// ///	E. Coût direct ⁽³⁾ en % de la charge salariale totale Ouvriers Employés Ouvriers + employés
F. Arbeitskosten nach Betriebsgrößenklassen für Arbeiter + Angestellte: je Arbeiterstunde + Angestelltenstunde in belgischen Franken Größenklasse: Betriebe mit 50 bis 99 Beschäftigten Betriebe mit 100 bis 199 Beschäftigten Betriebe mit 200 bis 499 Beschäftigten Betriebe mit 500 bis 999 Beschäftigten Betriebe mit 1 000 u. mehr Beschäftigten Streuung: Variationskoeffizient der Durchschnittsk.	76,63 82,05 85,81 82,81 95,17 7,2	75,35 77,17 73,68 82,11 4,1	57,04 60,68 67,68 74,02 86,14 14,9	76,18 78,66 80,82 83,33 89,35 5,5	75,28 74,80 84,97 84,39 88,05 6,6	10,5 9,9 8,9 4,6 4,8 ///	F. Coût de la main-d'œuvre par taille de l'établissement pour ouvriers + employés: coût horaire par heure-ouvrier + employé en francs belges Taille: établ. occupant de 50 à 99 salariés établ. occupant de 100 à 199 salariés établ. occupant de 200 à 499 salariés établ. occupant de 500 à 999 salariés établ. occupant 1 000 salariés et plus Dispersion: Coefficient de variation des coûts moyens	

⁽¹⁾ Für Deutschland handelt es sich um die Zahl der Unternehmen, für Frankreich um die hochgerechnete Zahl der Fragebogen, die aufbereitet wurden.

⁽²⁾ Division der gesamten Arbeitskosten (Aufwendungen für die Arbeiter und die Angestellten) durch die Summe der Arbeitsstunden (geleistete Arbeitsstunden der Arbeiter und tarifliche oder betriebsübliche Arbeitsstunden der Angestellten).

⁽³⁾ Division der gesamten Arbeitskosten (Aufwendungen für die Arbeiter und die Angestellten) durch die Summe der geleisteten Arbeitsstunden der Arbeiter.

⁽⁴⁾ Direkte Kosten = Direktlohn und alle Prämien und Gratifikationen + Entlohnung für nicht gearbeitete Tage + Naturalleistungen.

⁽¹⁾ Pour l'Allemagne il s'agit du nombre d'entreprises, pour la France du nombre extrapolé de questionnaires ayant donné lieu à exploitation.

⁽²⁾ Division du coût total de la main-d'œuvre (dépenses pour les ouvriers et les employés) par la somme des heures de travail effectuées par les ouvriers et les heures conventionnellement ou usuellement travaillées par les employés.

⁽³⁾ Division du coût total de la main-d'œuvre (dépense pour les ouvriers et les employés) par la somme des seules heures de travail effectuées par les ouvriers.

⁽⁴⁾ Coût direct = salaire direct + gratifications et primes + rémunérations pour journées non ouvrées + avantages en nature.

	Deutsch- land (BR)	France	Italia	Neder- land	Belgique België	Luxem- bourg	Streuung (Variationskoeff. der Durchschnittswerte) Dispers. (Coeff. de varia- tion des valeurs moyennes)	
A. Gesamtzahl der Betriebe (¹)	410	189	264	114	72	.	///	A. Nombre total d'établissements (¹)
B. Gesamtzahl der Beschäftigten	74 183	31 144	33 205	17 605	11 834	.	///	B. Nombre total des salariés
Anteil der Angestellten in v.H. der Beschäftigten	24	23	15	26	18	.	///	Pourcentage d'employés parmi les salariés
Anteil der Frauen in v.H. der Arbeiter	3	2	3	0,7	2	.	///	Pourcentage de femmes parmi les ouvriers
Anteil der Frauen in v.H. der Angestellten	21	19	19	13	12	.	///	Pourcentage de femmes parmi les employés
C. Jährliche Arbeitsdauer								C. Durée annuelle du travail
a) Arbeiter: Zahl der geleisteten Stunden je Arbeiter	2 026	2 310	1 902	2 009	2 032	.	6,6	a) Ouvriers: nombre d'heures effectuées par ouvrier
Angestellte: Zahl der tarif. od. betriebsübl. Stunden je Angestellten	1 962	2 209	2 051	1 985	2 014	.	4,3	Employés: nombre d'heures conventionnellement ou usuellement travaillées par employé
b) Index: Land mit d. längsten Arbeitszeit = 100								b) Indice: pays où la durée est la plus élevée = 100
Arbeiter	88	100	82	87	88	.	///	Ouvriers
Angestellte	89	100	93	90	91	.	///	Employés
c) Index: Durchschnittl. Arbeitszeit für die Industrie jeden Landes insgesamt = 100								c) Indice: durée moyenne pour l'ensemble des industries dans chacun des pays = 100
Arbeiter	109	111	101	101	106	.	///	Ouvriers
Angestellte	100	104	101	101	100	.	///	Employés
D. Arbeitskosten								D. Coût de la main-d'œuvre
a) in belgischen Franken								a) en francs belges
Arbeiter: je Stunde	85,97	62,38	61,75	72,90	79,73	.	13,1	Ouvriers: coût horaire
Angestellte: je Angestellten je Monat	18 560	22 861	18 661	17 487	20 787	.	9,7	Employés: coût mensuel par employé
Angestellte: je Stunde	113,52	124,50	109,20	105,71	123,85	.	6,6	Employés: coût horaire
Arbeiter + Angestellte: je Arbeiterstunde + Angestelltenstunde (²)	92,42	76,13	69,30	81,27	87,74	.	10,1	Ouvriers + employés: coût horaire par « heure-ouvrier + employé » (²)
Arbeiter + Angestellte: je Arbeiterstunde (²)	120,63	97,94	82,43	109,11	107,20	.	12,3	Ouvriers + employés: coût hor. par h.-ouvrier (²)
b) Index: Land mit den höchsten Arbeitsk. = 100								b) Indice: pays où le coût est le plus élevé = 100
Arbeiter: je Stunde	100	73	72	85	93	.	///	Ouvriers: coût horaire
Angestellte: je Angestellten je Monat	81	100	82	76	91	.	///	Employés: coût mensuel par employé
Angestellte: je Stunde	91	100	88	85	99	.	///	Employés: coût horaire
Arbeiter + Angestellte: je Arbeiterstunde + Angestelltenstunde	100	82	75	88	95	.	///	Ouvriers + employés: coût horaire par « heure-ouvrier + employé »
Arbeiter + Angestellte: je Arbeiterstunde	100	81	68	90	89	.	///	Ouvriers + employés: coût hor. par « h.-ouvrier »
c) Index: Durchschnittskosten für die Industrie jeden Landes insgesamt = 100								c) Indice: coût moyen pour l'ensemble des industries dans chacun des pays = 100
Arbeiter: je Stunde	107	91	98	98	104	.	///	Ouvriers: coût horaire
Angestellte: je Angestellten je Monat	99	98	90	92	97	.	///	Employés: coût mensuel
Angestellte: je Stunde	99	95	89	91	97	.	///	Employés: coût horaire
Arbeiter + Angestellte: je Arbeiterstunde + Angestelltenstunde	105	90	95	96	103	.	///	Ouvriers + employés: coût horaire par « heure-ouvrier + employé »
Arbeiter + Angestellte: je Arbeiterstunde	106	87	95	95	103	.	///	Ouvriers + employés: coût hor. par « h.-ouvrier »
E. Dir. Kosten (³) in v.H. der Gesamtaufwendungen								E. Coût direct (³) en % de la charge salariale totale
Arbeiter	84	70	68	79	76	.	///	Ouvriers
Angestellte	86	75	77	83	85	.	///	Employés
Arbeiter + Angestellte	84	71	69	80	78	.	///	Ouvriers + employés
F. Arbeitskosten nach Betriebsgrößenklassen für Arbeiter + Angestellte: je Arbeiterstunde + Angestelltenstunde in belgischen Franken								F. Coût de la main-d'œuvre par taille de l'établissement pour ouvriers + employés: coût horaire par heure-ouvrier + employé en francs belges
Größenklasse:								Taille:
Betriebe mit 50 bis 99 Beschäftigten	84,89	72,91	59,91	74,88	84,18	.	12,1	établ. occupant de 50 à 99 salariés
Betriebe mit 100 bis 199 Beschäftigten	88,00	73,03	60,52	78,41	86,30	.	12,9	établ. occupant de 100 à 199 salariés
Betriebe mit 200 bis 499 Beschäftigten	91,39	78,69	68,61	85,85	95,44	.	11,4	établ. occupant de 200 à 499 salariés
Betriebe mit 500 bis 999 Beschäftigten	94,47	84,01	90,68	85,85	86,40	.	4,3	établ. occupant de 500 à 999 salariés
Betriebe mit 1 000 u. mehr Beschäftigten	97,38					5,4	établ. occupant 1 000 salariés et plus	
Streuung: Variationskoeffizient der Durchschnittsk.	4,8	6,0	17,8	5,7	4,9	.	///	Dispersion: Coefficient de variation des coûts moyens

(¹) Für Deutschland handelt es sich um die Zahl der Unternehmen, für Frankreich um die hochgerechnete Zahl der Fragebogen, die aufbereitet wurden.

(²) Division der gesamten Arbeitskosten (Aufwendungen für die Arbeiter und die Angestellten) durch die Summe der Arbeitsstunden (geleistete Arbeitsstunden der Arbeiter und tarifliche oder betriebsübliche Arbeitsstunden der Angestellten).

(³) Division der gesamten Arbeitskosten (Aufwendungen für die Arbeiter und die Angestellten) durch die Summe der geleisteten Arbeitsstunden der Arbeiter.

(⁴) Direkte Kosten = Direktlohn und alle Prämien und Gratifikationen + Entlohnung für nicht gearbeitete Tage + Naturalleistungen.

(¹) Pour l'Allemagne il s'agit du nombre d'entreprises, pour la France du nombre extrapolé de questionnaires ayant donné lieu à exploitation.

(²) Division du coût total de la main-d'œuvre (dépenses pour les ouvriers et les employés) par la somme des heures de travail effectuées par les ouvriers et les heures conventionnellement ou usuellement travaillées par les employés.

(³) Division du coût total de la main-d'œuvre (dépense pour les ouvriers et les employés) par la somme des seules heures de travail effectuées par les ouvriers.

(⁴) Coût direct = salaire direct + gratifications et primes + rémunérations pour journées non ouvrées + avantages en nature.

	Deutschland (BR)	France	Italia	Nederland	Belgique Belgie	Luxembourg	Streuung (Variationskoeff. der Durchschnittswerte) Dispers. (Coeff. de variat. des valeurs moyennes)	
A. Gesamtzahl der Betriebe (1)	2 832	1 366	914	391	239	9	///	A. Nombre total d'établissements (1)
B. Gesamtzahl der Beschäftigten	826 060	341 881	202 256	66 737	46 999	1 590	///	B. Nombre total des salariés
Anteil der Angestellten in v.H. der Beschäftigten	29	35	22	33	26	29	///	Pourcentage d'employés parmi les salariés
Anteil der Frauen in v.H. der Arbeiter	13	10	8	2	6	3	///	Pourcentage de femmes parmi les ouvriers
Anteil der Frauen in v.H. der Angestellten	28	23	23	16	21	17	///	Pourcentage de femmes parmi les employés
C. Jährliche Arbeitsdauer								C. Durée annuelle du travail
a) Arbeiter: Zahl der geleisteten Stunden je Arbeiter	1 917	2 149	1 944	2 030	1 972	2 162	4,7	a) Ouvriers: nombre d'heures effectuées par ouvrier
Angestellte: Zahl der tarifl. od. betriebsübl. Stunden je Angestellten	1 949	2 127	2 036	2 002	2 012	2 044	2,6	Employés: nombre d'heures conventionnellement ou usuellement travaillées par employé
b) Index: Land mit d. längsten Arbeitszeit = 100								b) Indice: pays où la durée est la plus élevée = 100
Arbeiter	89	99	90	94	91	100	///	Ouvriers
Angestellte	92	100	96	94	95	96	///	Employés
c) Index: Durchschnittl. Arbeitszeit für die Industrie jeden Landes insgesamt = 100								c) Indice: durée moyenne pour l'ensemble des industries dans chacun des pays = 100
Arbeiter	103	103	104	102	103	107	///	Ouvriers
Angestellte	99	100	100	101	100	104	///	Employés
D. Arbeitskosten								D. Coût de la main-d'œuvre
a) in belgischen Franken								a) en francs belges
Arbeiter: je Stunde	82.14	71.02	69.00	73.75	77.70	79.04	6,1	Ouvriers: coût horaire
Angestellte: je Angestellten je Monat	17 969	23 816	21 573	17 598	18 773	22 891	12,0	Employés: coût mensuel par employé
Angestellte: je Stunde	110.64	134.29	127.12	105.47	111.97	134.39	9,7	Employés: coût horaire
Arbeiter + Angestellte: je Arbeiterstunde + Angestelltenstunde (2)	90.46	93.06	82.40	84.01	86.73	94.56	5,1	Ouvriers + employés: coût horaire par « heure-ouvrier + employé » (2)
Arbeiter + Angestellte: je Arbeiterstunde (3)	127.81	142.79	107.09	124.21	117.75	131.40	8,9	Ouvriers + employés: coût hor. par h.-ouvrier (3)
b) Index: Land mit den höchsten Arbeitsk. = 100								b) Indice: pays où le coût est le plus élevé = 100
Arbeiter: je Stunde	100	86	84	90	95	96	///	Ouvriers: coût horaire
Angestellte: je Angestellten je Monat	75	100	91	74	79	96	///	Employés: coût mensuel par employé
Angestellte: je Stunde	82	100	95	78	83	100	///	Employés: coût horaire
Arbeiter + Angestellte: je Arbeiterstunde + Angestelltenstunde	96	98	87	89	92	100	///	Ouvriers + employés: coût horaire par « heure-ouvrier + employé »
Arbeiter + Angestellte: je Arbeiterstunde	90	100	75	87	82	92	///	Ouvriers + employés: coût hor. par « h.-ouvrier »
c) Index: Durchschnittskosten für die Industrie jeden Landes insgesamt = 100								c) Indice: coût moyen pour l'ensemble des industries dans chacun des pays = 100
Arbeiter: je Stunde	102	104	109	99	102	90	///	Ouvriers: coût horaire
Angestellte: je Angestellten je Monat	96	103	104	92	88	92	///	Employés: coût mensuel
Angestellte: je Stunde	97	102	104	91	87	89	///	Employés: coût horaire
Arbeiter + Angestellte: je Arbeiterstunde + Angestelltenstunde	103	110	113	99	101	97	///	Ouvriers + employés: coût horaire par « heure-ouvrier + employé »
Arbeiter + Angestellte: je Arbeiterstunde	112	127	124	108	113	116	///	Ouvriers + employés: coût hor. par « h.-ouvrier »
E. Dir. Kosten (4) in v.H. der Gesamtaufwendungen								E. Coût direct (4) en % de la charge salariale totale
Arbeiter	83	72	71	78	79	83	///	Ouvriers
Angestellte	85	75	77	83	85	90	///	Employés
Arbeiter + Angestellte	84	73	72	80	81	85	///	Ouvriers + employés
F. Arbeitskosten nach Betriebsgrößenklassen für Arbeiter + Angestellte: je Arbeiterstunde + Angestelltenstunde in belgischen Franken								F. Coût de la main-d'œuvre par taille de l'établissement pour ouvriers + employés: coût horaire par heure-ouvrier + employé en francs belges
Größenklasse:								Taille:
Betriebe mit 50 bis 99 Beschäftigten	83.70	83.55	65.15	78.75	82.88	.	8,9	établ. occupant de 50 à 99 salariés
Betriebe mit 100 bis 199 Beschäftigten	86.89	89.91	68.97	78.61	79.08	.	9,0	établ. occupant de 100 à 199 salariés
Betriebe mit 200 bis 499 Beschäftigten	88.26	89.84	76.70	80.38	82.64	.	5,8	établ. occupant de 200 à 499 salariés
Betriebe mit 500 bis 999 Beschäftigten	91.01	98.07	82.75	88.85	92.76	.	5,5	établ. occupant de 500 à 999 salariés
Betriebe mit 1 000 u. mehr Beschäftigten	93.45		102.62	93.31	94.01	.	3,8	établ. occupant 1 000 salariés et plus
Streuung: Variationskoeffizient der Durchschnittsk.	3,8	5,7	16,6	7,2	6,9	.	///	Dispersion: Coefficient de variation des coûts moyens

(1) Für Deutschland handelt es sich um die Zahl der Unternehmen, für Frankreich um die hochgerechnete Zahl der Fragebogen, die aufbereitet wurden.

(2) Division der gesamten Arbeitskosten (Aufwendungen für die Arbeiter und die Angestellten) durch die Summe der Arbeitsstunden (geleistete Arbeitsstunden der Arbeiter und tarifliche oder betriebsübliche Arbeitsstunden der Angestellten).

(3) Division der gesamten Arbeitskosten (Aufwendungen für die Arbeiter und die Angestellten) durch die Summe der geleisteten Arbeitsstunden der Arbeiter.

(4) Direkte Kosten = Direktlohn und alle Prämien und Gratifikationen + Entlohnung für nicht gearbeitete Tage + Naturalleistungen.

(1) Pour l'Allemagne il s'agit du nombre d'entreprises, pour la France du nombre extrapolé de questionnaires ayant donné lieu à exploitation.

(2) Division du coût total de la main-d'œuvre (dépenses pour les ouvriers et les employés) par la somme des heures de travail effectuées par les ouvriers et les heures conventionnellement ou usuellement travaillées par les employés.

(3) Division du coût total de la main-d'œuvre (dépense pour les ouvriers et les employés) par la somme des seules heures de travail effectuées par les ouvriers.

(4) Coût direct = salaire direct + gratifications et primes + rémunérations pour journées non ouvrées + avantages en nature.

	Deutschland (BR)	France	Italia	Niederland	Belgique Belgien	Luxembourg	Streuung (Variationskoeff. der Durchschnittswerte) Dispers. (Coeff. de variat. des valeurs moyennes)	
A. Gesamtzahl der Betriebe (¹)	175	139	84	17	12	—	///	A. Nombre total d'établissements (¹)
B. Gesamtzahl der Beschäftigten Anteil der Angestellten in v.H. der Beschäftigten Anteil der Frauen in v.H. der Arbeiter Anteil der Frauen in v.H. der Angestellten	75 805 23 6 27	36 459 27 3 22	15 600 17 1 22	2 111 26 0,5 16	6 235 22 1 15	— — — —	/// /// /// ///	B. Nombre total des salariés Pourcentage d'employés parmi les salariés Pourcentage de femmes parmi les ouvriers Pourcentage de femmes parmi les employés
C. Jährliche Arbeitsdauer a) Arbeiter: Zahl der geleisteten Stunden je Arbeiter Angestellte: Zahl der tarifl. od. betriebsübl. Stunden je Angestellten b) Index: Land mit d. längsten Arbeitszeit = 100 Arbeiter Angestellte c) Index: Durchschnittl. Arbeitszeit für die Industrie jeden Landes insgesamt = 100 Arbeiter Angestellte	1 886 1 948 87 92 101 99	2 156 2 109 100 100 104 99	1 952 2 086 91 99 104 103	2 025 1 958 94 93 102 99	1 915 2 012 89 95 100 100	— — — — — —	4,8 3,2 /// /// /// ///	C. Durée annuelle du travail a) Ouvriers: nombre d'heures effectuées par ouvrier Employés: nombre d'heures conventionnellement ou usuellement travaillées par employé b) Indice: pays où la durée est la plus élevée = 100 Ouvriers Employés c) Indice: durée moyenne pour l'ensemble des industries dans chacun des pays = 100 Ouvriers Employés
D. Arbeitskosten a) in belgischen Franken Arbeiter: je Stunde Angestellte: je Angestellten je Monat Angestellte: je Stunde Arbeiter + Angestellte: je Arbeiterstunde + Angestelltenstunde (²) Arbeiter + Angestellte: je Arbeiterstunde (²) b) Index: Land mit den höchsten Arbeitsk. = 100 Arbeiter: je Stunde Angestellte: je Angestellten je Monat Angestellte: je Stunde Arbeiter + Angestellte: je Arbeiterstunde + Angestelltenstunde Arbeiter + Angestellte: je Arbeiterstunde c) Index: Durchschnittskosten für die Industrie jeden Landes insgesamt = 100 Arbeiter: je Stunde Angestellte: je Angestellten je Monat Angestellte: je Stunde Arbeiter + Angestellte: je Arbeiterstunde + Angestelltenstunde Arbeiter + Angestellte: je Arbeiterstunde	81,29 17 752 109,35 88,02 115,80 89 85 88 89 91 101 95 96 100 101	64,85 20 670 117,55 78,76 107,01 71 99 94 80 84 95 89 90 93 95	60,08 17 169 98,76 67,19 82,32 66 82 79 68 64 95 83 81 92 95	64,96 16 508 101,16 74,06 98,92 71 79 81 75 77 87 87 87 87 86	90,88 20 943 124,91 98,64 127,80 100 100 100 100 100 119 98 98 115 122	— — — — — — — — — — — — — — —	16,2 9,9 8,9 13,5 14,5 /// /// /// /// /// /// /// /// /// ///	D. Coût de la main-d'œuvre a) en francs belges Ouvriers: coût horaire Employés: coût mensuel par employé Employés: coût horaire Ouvriers + employés: coût horaire par « heure-ouvrier + employé » (²) Ouvriers + employés: coût hor. par h.-ouvrier (²) b) Indice: pays où le coût est le plus élevé = 100 Ouvriers: coût horaire Employés: coût mensuel par employé Employés: coût horaire Ouvriers + employés: coût horaire par « heure-ouvrier + employé » Ouvriers + employés: coût hor. par « h.-ouvrier » c) Indice: coût moyen pour l'ensemble des industries dans chacun des pays = 100 Ouvriers: coût horaire Employés: coût mensuel Employés: coût horaire Ouvriers + employés: coût horaire par « heure-ouvrier + employé » Ouvriers + employés: coût hor. par « h.-ouvrier »
E. Dir. Kosten (³) in v.H. der Gesamtaufwendungen Arbeiter Angestellte Arbeiter + Angestellte	84 85 84	70 74 71	70 77 71	79 82 80	79 85 80	— — —	/// /// ///	E. Coût direct (³) en % de la charge salariale totale Ouvriers Employés Ouvriers + employés
F. Arbeitskosten nach Betriebsgrößenklassen für Arbeiter + Angestellte: je Arbeiterstunde + Angestelltenstunde in belgischen Franken Größenklasse: Betriebe mit 50 bis 99 Beschäftigten Betriebe mit 100 bis 199 Beschäftigten Betriebe mit 200 bis 499 Beschäftigten Betriebe mit 500 bis 999 Beschäftigten Betriebe mit 1 000 u. mehr Beschäftigten Streuung: Variationskoeffizient der Durchschnittsk.	78,87 81,74 83,61 85,34 91,25 4,9	79,70 72,33 79,91 76,79 81,95 4,3	56,31 61,22 64,62 76,04 — 11,3	68,67 76,42	69,84 99,43	— — — — — —	12,0 16,1 14,0 10,9 10,6 ///	F. Coût de la main-d'œuvre par taille de l'établissement pour ouvriers + employés: coût horaire par heure-ouvrier + employé en francs belges Taille: établ. occupant de 50 à 99 salariés établ. occupant de 100 à 199 salariés établ. occupant de 200 à 499 salariés établ. occupant de 500 à 999 salariés établ. occupant 1 000 salariés et plus Dispersion: Coefficient de variation des coûts moyens
(¹) Für Deutschland handelt es sich um die Zahl der Unternehmen, für Frankreich um die hochgerechnete Zahl der Fragebogen, die aufbereitet wurden. (²) Division der gesamten Arbeitskosten (Aufwendungen für die Arbeiter und die Angestellten) durch die Summe der Arbeitsstunden (geleistete Arbeitsstunden der Arbeiter und tarifliche oder betriebsübliche Arbeitsstunden der Angestellten). (³) Division der gesamten Arbeitskosten (Aufwendungen für die Arbeiter und die Angestellten) durch die Summe der geleisteten Arbeitsstunden der Arbeiter. (⁴) Direkte Kosten = Direktlohn und alle Prämien und Gratifikationen + Entlohnung für nicht gearbeitete Tage + Naturleistungen.	(¹) Pour l'Allemagne il s'agit du nombre d'entreprises, pour la France du nombre extrapolé de questionnaires ayant donné lieu à exploitation. (²) Division du coût total de la main-d'œuvre (dépenses pour les ouvriers et les employés) par la somme des heures de travail effectuées par les ouvriers et les heures conventionnellement ou usuellement travaillées par les employés. (³) Division du coût total de la main-d'œuvre (dépense pour les ouvriers et les employés) par la somme des heures de travail effectuées par les ouvriers. (⁴) Coût direct = salaire direct + gratifications et primes + rémunérations pour journées non ouvrées + avantages en nature.							

	Deutschland (BR)	France	Italia	Niederland	Belgique Belgien	Luxemburg	Streuung (Variationskoeff. der Durchschnittswerte) Dispers. (Coeff. de variat. des valeurs moyennes)	
A. Gesamtzahl der Betriebe (¹)	532	232	167	26	20	.	///	A. Nombre total d'établissements (¹)
B. Gesamtzahl der Beschäftigten	126 723	38 024	30 546	3 862	4 065	.	///	B. Nombre total des salariés
Anteil der Angestellten in v.H. der Beschäftigten	28	30	21	36	28	.	///	Pourcentage d'employés parmi les salariés
Anteil der Frauen in v.H. der Arbeiter	7	10	3	3	3	.	///	Pourcentage de femmes parmi les ouvriers
Anteil der Frauen in v.H. der Angestellten	29	25	22	15	21	.	///	Pourcentage de femmes parmi les employés
C. Jährliche Arbeitsdauer								C. Durée annuelle du travail
a) Arbeiter: Zahl der geleisteten Stunden je Arbeiter	1 932	2 136	1 990	2 064	1 937	.	3,8	a) Ouvriers: nombre d'heures effectuées par ouvrier
Angestellte: Zahl der tarifl. od. betriebsübl. Stunden je Angestellten	1 948	2 152	2 050	2 004	1 991	.	3,4	Employés: nombre d'heures conventionnellement ou usuellement travaillées par employé
b) Index: Land mit d. längsten Arbeitszeit = 100								b) Indice: pays où la durée est la plus élevée = 100
Arbeiter	90	100	93	97	91	.	///	Ouvriers
Angestellte	91	100	95	93	93	.	///	Employés
c) Index: Durchschnittl. Arbeitszeit für die Industrie jeden Landes insgesamt = 100								c) Indice: durée moyenne pour l'ensemble des industries dans chacun des pays = 100
Arbeiter	104	103	106	104	102	.	///	Ouvriers
Angestellte	99	101	101	101	99	.	///	Employés
D. Arbeitskosten								D. Coût de la main-d'œuvre
a) in belgischen Franken								a) en francs belges
Arbeiter: je Stunde	87,24	74,00	69,26	69,86	84,49	.	9,7	Ouvriers: coût horaire
Angestellte: je Angestellten je Monat	18 164	22 623	19 991	16 713	21 842	.	11,1	Employés: coût mensuel par employé
Angestellte: je Stunde	111,89	126,12	117,01	100,07	131,64	.	9,4	Employés: coût horaire
Arbeiter + Angestellte: je Arbeiterstunde + Angestelltenstunde (²)	94,23	89,57	79,39	80,52	98,10	.	8,4	Ouvriers + employés: coût horaire par « heure-ouvrier + employé » (²)
Arbeiter + Angestellte: je Arbeiterstunde (²)	131,53	127,74	100,79	124,37	137,87	.	10,2	Ouvriers + employés: coût hor. par h.-ouvrier (²)
b) Index: Land mit den höchsten Arbeitsk. = 100								b) Indice: pays où le coût est le plus élevé = 100
Arbeiter: je Stunde	100	85	79	80	97	.	///	Ouvriers: coût horaire
Angestellte: je Angestellten je Monat	80	100	88	74	97	.	///	Employés: coût mensuel par employé
Angestellte: je Stunde	85	96	89	76	100	.	///	Employés: coût horaire
Arbeiter + Angestellte: je Arbeiterstunde + Angestelltenstunde	96	91	81	82	100	.	///	Ouvriers + employés: coût horaire par « heure-ouvrier + employé »
Arbeiter + Angestellte: je Arbeiterstunde	95	93	73	90	100	.	///	Ouvriers + employés: coût hor. par « h.-ouvrier »
c) Index: Durchschnittskosten für die Industrie jeden Landes insgesamt = 100								c) Indice: coût moyen pour l'ensemble des industries dans chacun des pays = 100
Arbeiter: je Stunde	109	108	109	94	111	.	///	Ouvriers: coût horaire
Angestellte: je Angestellten je Monat	97	97	96	88	102	.	///	Employés: coût mensuel
Angestellte: je Stunde	98	96	96	86	103	.	///	Employés: coût horaire
Arbeiter + Angestellte: je Arbeiterstunde + Angestelltenstunde	107	106	109	95	115	.	///	Ouvriers + employés: coût horaire par « heure-ouvrier + employé »
Arbeiter + Angestellte: je Arbeiterstunde	115	114	116	108	132	.	///	Ouvriers + employés: coût hor. par « h.-ouvrier »
E. Dir. Kosten (³) in v.H. der Gesamtaufwendungen								E. Coût direct (³) en % de la charge salariale totale
Arbeiter	83	71	71	78	79	.	///	Ouvriers
Angestellte	86	75	78	84	84	.	///	Employés
Arbeiter + Angestellte	84	72	72	80	80	.	///	Ouvriers + employés
F. Arbeitskosten nach Betriebsgrößenklassen für Arbeiter + Angestellte: je Arbeiterstunde + Angestelltenstunde in belgischen Franken								F. Coût de la main-d'œuvre par taille de l'établissement pour ouvriers + employés: coût horaire par heure-ouvrier + employé en francs belges
Größenklasse:								Taille:
Betriebe mit 50 bis 99 Beschäftigten	85,83	85,92	68,03	78,98	86,47	.	8,7	établ. occupant de 50 à 99 salariés
Betriebe mit 100 bis 199 Beschäftigten	90,42	95,64	72,08	79,46	89,64	.	9,9	établ. occupant de 100 à 199 salariés
Betriebe mit 200 bis 499 Beschäftigten	91,14	87,98	79,63	83,13	103,05	.	9,0	établ. occupant de 200 à 499 salariés
Betriebe mit 500 bis 999 Beschäftigten	96,15	89,75	84,18	—	—	.	8,2	établ. occupant de 500 à 999 salariés
Betriebe mit 1 000 u. mehr Beschäftigten	100,12	—	94,86	—	—	.	4,9	établ. occupant 1 000 salariés et plus
Streuung: Variationskoeffizient der Durchschnittsk.	5,3	4,1	11,8	2,3	7,8	.	///	Dispersion: Coefficient de variation des coûts moyens

(¹) Für Deutschland handelt es sich um die Zahl der Unternehmen, für Frankreich um die hochgerechnete Zahl der Fragebogen, die aufbereitet wurden.

(²) Division der gesamten Arbeitskosten (Aufwendungen für die Arbeiter und die Angestellten) durch die Summe der Arbeitsstunden (geleistete Arbeitsstunden der Arbeiter und tarifliche oder betriebsübliche Arbeitsstunden der Angestellten).

(³) Division der gesamten Arbeitskosten (Aufwendungen für die Arbeiter und die Angestellten) durch die Summe der geleisteten Arbeitsstunden der Arbeiter.

(⁴) Direkte Kosten = Direktlohn und alle Prämien und Gratifikationen + Entlohnung für nicht gearbeitete Tage + Naturalleistungen.

(¹) Pour l'Allemagne il s'agit du nombre d'entreprises, pour la France du nombre extrapolé de questionnaires ayant donné lieu à exploitation.

(²) Division du coût total de la main-d'œuvre (dépenses pour les ouvriers et les employés) par la somme des heures de travail effectuées par les ouvriers et les heures conventionnellement ou usuellement travaillées par les employés.

(³) Division du coût total de la main-d'œuvre (dépense pour les ouvriers et les employés) par la somme des heures de travail effectuées par les ouvriers.

(⁴) Coût direct = salaire direct + gratifications et primes + rémunérations pour journées non ouvrées + avantages en nature.

	Deutschland (BR)	France	Italia	Niederland	Belgique Belgie	Luxembourg	Streuung (Variationskoeff. der Durchschnittswerte) Dispers. (Coeff. de variat. des valeurs moyennes)	
A. Gesamtzahl der Betriebe (¹)	1 341	958	499	175	115	.	///	A. Nombre total d'établissements (¹)
B. Gesamtzahl der Beschäftigten	834 054	347 659	175 845	109 820	69 987	.	///	B. Nombre total des salariés
Anteil der Angestellten in v.H. der Beschäftigten	30	36	23	42	29	.	///	Pourcentage d'employés parmi les salariés
Anteil der Frauen in v.H. der Arbeiter	44	41	35	18	36	.	///	Pourcentage de femmes parmi les ouvriers
Anteil der Frauen in v.H. der Angestellten	33	28	28	17	21	.	///	Pourcentage de femmes parmi les employés
C. Jährliche Arbeitsdauer								C. Durée annuelle du travail
a) Arbeiter: Zahl der geleisteten Stunden je Arbeiter	1 796	2 048	1 895	1 966	1 942	.	4,3	a) Ouvriers: nombre d'heures effectuées par ouvrier
Angestellte: Zahl der tarifl. od. betriebsübl. Stunden je Angestellten	1 948	2 114	2 045	1 931	1 953	.	3,5	Employés: nombre d'heures conventionnellement ou usuellement travaillées par employé
b) Index: Land mit d. längsten Arbeitszeit = 100								b) Indice: pays où la durée est la plus élevée = 100
Arbeiter	88	100	93	96	95	.	///	Ouvriers
Angestellte	92	100	97	91	92	.	///	Employés
c) Index: Durchschnittl. Arbeitszeit für die Industrie jeden Landes insgesamt = 100								c) Indice: durée moyenne pour l'ensemble des industries dans chacun des pays = 100
Arbeiter	97	99	101	99	102	.	///	Ouvriers
Angestellte	99	100	101	98	97	.	///	Employés
D. Arbeitskosten								D. Coût de la main-d'œuvre
a) in belgischen Franken								a) en francs belges
Arbeiter: je Stunde	73.15	66.20	62.79	74.28	74.63	.	6,9	Ouvriers: coût horaire
Angestellte: je Angestellten je Monat	19 197	23 068	20 255	20 811	22 210	.	6,5	Employés: coût mensuel par employé
Angestellte: je Stunde	118.26	130.88	118.83	129.33	136.47	.	5,6	Employés: coût horaire
Arbeiter + Angestellte: je Arbeiterstunde + Angestelltenstunde (²)	87.49	89.67	76.58	97.06	92.37	.	7,7	Ouvriers + employés: coût horaire par « heure-ouvrier + employé » (²)
Arbeiter + Angestellte: je Arbeiterstunde (²)	128.24	140.74	101.58	165.57	129.55	.	15,6	Ouvriers + employés: coût hor. par h.-ouvrier (²)
b) Index: Land mit den höchsten Arbeitsk. = 100								b) Indice: pays où le coût est le plus élevé = 100
Arbeiter: je Stunde	98	89	84	99	100	.	///	Ouvriers: coût horaire
Angestellte: je Angestellten je Monat	83	100	88	90	96	.	///	Employés: coût mensuel par employé
Angestellte: je Stunde	87	96	87	95	100	.	///	Employés: coût horaire
Arbeiter + Angestellte: je Arbeiterstunde + Angestelltenstunde	90	92	79	100	95	.	///	Ouvriers + employés: coût horaire par « heure-ouvrier + employé »
Arbeiter + Angestellte: je Arbeiterstunde	77	85	61	100	78	.	///	Ouvriers + employés: coût hor. par « h.-ouvrier »
c) Index: Durchschnittskosten für die Industrie jeden Landes insgesamt = 100								c) Indice: coût moyen pour l'ensemble des industries dans chacun des pays = 100
Arbeiter: je Stunde	91	97	99	100	98	.	///	Ouvriers: coût horaire
Angestellte: je Angestellten je Monat	103	99	98	109	104	.	///	Employés: coût mensuel
Angestellte: je Stunde	104	100	97	112	107	.	///	Employés: coût horaire
Arbeiter + Angestellte: je Arbeiterstunde + Angestelltenstunde	99	106	105	114	108	.	///	Ouvriers + employés: coût horaire par « heure-ouvrier + employé »
Arbeiter + Angestellte: je Arbeiterstunde	112	125	117	144	124	.	///	Ouvriers + employés: coût hor. par « h.-ouvrier »
E. Dir. Kosten (³) in v.H. der Gesamtaufwendungen								E. Coût direct (³) en % de la charge salariale totale
Arbeiter	83	71	70	75	78	.	///	Ouvriers
Angestellte	81	75	77	78	83	.	///	Employés
Arbeiter + Angestellte	82	72	72	76	79	.	///	Ouvriers + employés
F. Arbeitskosten nach Betriebsgrößenklassen für Arbeiter + Angestellte: je Arbeiterstunde + Angestelltenstunde in belgischen Franken								F. Coût de la main-d'œuvre par taille de l'établissement pour ouvriers + employés: coût horaire par heure-ouvrier + employé en francs belges
Größenklasse:								Taille:
Betriebe mit 50 bis 99 Beschäftigten	74.17	86.25	64.03	85.79	76.45	.	10,6	établ. occupant de 50 à 99 salariés
Betriebe mit 100 bis 199 Beschäftigten	77.04	88.25	67.90	77.70	91.09	.	10,4	établ. occupant de 100 à 199 salariés
Betriebe mit 200 bis 499 Beschäftigten	78.83	82.39	69.52	82.40	76.85	.	6,1	établ. occupant de 200 à 499 salariés
Betriebe mit 500 bis 999 Beschäftigten	81.02	89.07	76.31	87.48	93.53	.	7,2	établ. occupant de 500 à 999 salariés
Betriebe mit 1 000 u. mehr Beschäftigten	91.31	95.38	82.98	101.94	95.67	.	6,7	établ. occupant 1 000 salariés et plus
Streuung: Variationskoeffizient der Durchschnittsk.	7.2	4.8	9.3	9.4	9.7	.	///	Dispersion: Coefficient de variation des coûts moyens

(¹) Für Deutschland handelt es sich um die Zahl der Unternehmen, für Frankreich um die hochgerechnete Zahl der Fragebogen, die aufbereitet wurden.

(²) Division der gesamten Arbeitskosten (Aufwendungen für die Arbeiter und die Angestellten) durch die Summe der Arbeitsstunden (geleistete Arbeitsstunden der Arbeiter und tarifliche oder betriebsübliche Arbeitsstunden der Angestellten).

(³) Division der gesamten Arbeitskosten (Aufwendungen für die Arbeiter und die Angestellten) durch die Summe der geleisteten Arbeitsstunden der Arbeiter.

(⁴) Direkte Kosten = Direktlohn und alle Prämien und Gratifikationen + Entlohnung für nicht gearbeitete Tage + Naturalleistungen.

(¹) Pour l'Allemagne il s'agit du nombre d'entreprises, pour la France du nombre extrapolé de questionnaires ayant donné lieu à exploitation.

(²) Division du coût total de la main-d'œuvre (dépenses pour les ouvriers et les employés) par la somme des heures de travail effectuées par les ouvriers et les heures conventionnellement ou usuellement travaillées par les employés.

(³) Division du coût total de la main-d'œuvre (dépense pour les ouvriers et les employés) par la somme des seules heures de travail effectuées par les ouvriers.

(⁴) Coût direct = salaire direct + gratifications et primes + rémunérations pour journées non ouvrées + avantages en nature.

	Deutschland (BR)	France	Italia	Nederland	Belgique Belgie	Luxembourg	Streuung (Variationskoeff. der Durchschnittswerte) Dispers. (Coeff. de variat. des valeurs moyennes)	
A. Gesamtzahl der Betriebe (1)	1 520	710	470	310	148	16	///	A. Nombre total d'établissements (1)
B. Gesamtzahl der Beschäftigten	687 453	472 378	240 256	72 107	57 302	967	///	B. Nombre total des salariés
Anteil der Angestellten in v.H. der Beschäftigten	22	28	18	27	19	29	///	Pourcentage d'employés parmi les salariés
Anteil der Frauen in v.H. der Arbeiter	11	9	4	1	4	2	///	Pourcentage de femmes parmi les ouvriers
Anteil der Frauen in v.H. der Angestellten	26	18	21	13	15	22	///	Pourcentage de femmes parmi les employés
C. Jährliche Arbeitsdauer								C. Durée annuelle du travail
a) Arbeiter: Zahl der geleisteten Stunden je Arbeiter	1 859	2 070	1 963	1 988	1 983	1 807	4,5	a) Ouvriers: nombre d'heures effectuées par ouvrier
Angestellte: Zahl der tarifl. od. betriebsübl. Stunden je Angestellten	1 967	2 148	2 005	1 991	2 016	2 061	2,9	Employés: nombre d'heures conventionnellement ou usuellement travaillées par employé
b) Index: Land mit d. längsten Arbeitszeit = 100								b) Indice: pays où la durée est la plus élevée = 100
Arbeiter	90	100	95	96	96	87	///	Ouvriers
Angestellte	92	100	93	93	94	96	///	Employés
c) Index: Durchschnittl. Arbeitszeit für die Industrie jeden Landes insgesamt = 100								c) Indice: durée moyenne pour l'ensemble des industries dans chacun des pays = 100
Arbeiter	100	100	105	100	104	89	///	Ouvriers
Angestellte	100	101	99	101	100	104	///	Employés
D. Arbeitskosten								D. Coût de la main-d'œuvre
a) in belgischen Franken								a) en francs belges
Arbeiter: je Stunde	90,58	79,40	75,39	78,42	83,60	60,37	11,8	Ouvriers: coût horaire
Angestellte: je Angestellten je Monat	18 974	24 776	22 272	18 696	21 896	13 639	17,6	Employés: coût mensuel par employé
Angestellte: je Stunde	115,76	138,39	133,27	112,71	130,33	79,41	16,6	Employés: coût horaire
Arbeiter + Angestellte: je Arbeiterstunde + Angestelltenstunde (2)	96,37	96,66	86,14	87,84	92,77	66,41	11,8	Ouvriers + employés: coût horaire par « heure-ouvrier + employé » (2)
Arbeiter + Angestellte: je Arbeiterstunde (2)	125,12	136,62	105,78	119,89	115,42	97,28	11,0	Ouvriers + employés: coût hor. par h.-ouvrier (2)
b) Index: Land mit den höchsten Arbeitsk. = 100								b) Indice: pays où le coût est le plus élevé = 100
Arbeiter: je Stunde	100	88	83	86	92	67	///	Ouvriers: coût horaire
Angestellte: je Angestellten je Monat	77	100	90	75	88	55	///	Employés: coût mensuel par employé
Angestellte: je Stunde	84	100	96	81	94	57	///	Employés: coût horaire
Arbeiter + Angestellte: je Arbeiterstunde + Angestelltenstunde	100	100	89	91	96	69	///	Ouvriers + employés: coût horaire par « heure-ouvrier + employé »
Arbeiter + Angestellte: je Arbeiterstunde	92	100	77	88	84	71	///	Ouvriers + employés: coût hor. par « h.-ouvrier »
c) Index: Durchschnittskosten für die Industrie jeden Landes insgesamt = 100								c) Indice: coût moyen pour l'ensemble des industries dans chacun des pays = 100
Arbeiter: je Stunde	113	116	119	105	110	69	///	Ouvriers: coût horaire
Angestellte: je Angestellten je Monat	101	107	107	98	102	55	///	Employés: coût mensuel
Angestellte: je Stunde	101	105	109	97	102	53	///	Employés: coût horaire
Arbeiter + Angestellte: je Arbeiterstunde + Angestelltenstunde	109	115	118	103	108	68	///	Ouvriers + employés: coût horaire par « heures-ouvrier + employé »
Arbeiter + Angestellte: je Arbeiterstunde	110	122	122	105	111	86	///	Ouvriers + employés: coût hor. par « h.-ouvrier »
E. Dir. Kosten (4) in v.H. der Gesamtaufwendungen								E. Coût direct (4) en % de la charge salariale totale
Arbeiter	81	71	71	78	78	82	///	Ouvriers
Angestellte	83	74	78	83	84	91	///	Employés
Arbeiter + Angestellte	81	72	72	79	79	85	///	Ouvriers + employés
F. Arbeitskosten nach Betriebsgrößenklassen für Arbeiter + Angestellte: je Arbeiterstunde + Angestelltenstunde in belgischen Franken								F. Coût de la main-d'œuvre par taille de l'établissement pour ouvriers + employés: coût horaire par heure-ouvrier + employé en francs belges
Größenklasse:								Taille:
Betriebe mit 50 bis 99 Beschäftigten	82,02	74,53	63,53	73,22	71,93	.	8,0	établ. occupant de 50 à 99 salariés
Betriebe mit 100 bis 199 Beschäftigten	82,75	78,80	71,65	79,16	77,64	.	4,7	établ. occupant de 100 à 199 salariés
Betriebe mit 200 bis 499 Beschäftigten	82,81	80,98	74,37	80,13	81,93	.	3,8	établ. occupant de 200 à 499 salariés
Betriebe mit 500 bis 999 Beschäftigten	86,96	91,59	81,72	87,33	92,60	.	4,4	établ. occupant de 500 à 999 salariés
Betriebe mit 1 000 u. mehr Beschäftigten	100,74	101,66	91,84	95,45	100,68	.	3,8	établ. occupant 1 000 salariés et plus
Streuung: Variationskoeffizient der Durchschnittsk.	8,1	11,5	12,5	9,2	12,3	.	///	Dispersion: Coefficient de variation des coûts moyens

(1) Für Deutschland handelt es sich um die Zahl der Unternehmen, für Frankreich um die hochgerechnete Zahl der Fragebogen, die aufbereitet wurden.

(2) Division der gesamten Arbeitskosten (Aufwendungen für die Arbeiter und die Angestellten) durch die Summe der Arbeitsstunden (geleistete Arbeitsstunden der Arbeiter und tarifliche oder betriebsübliche Arbeitsstunden der Angestellten).

(3) Division der gesamten Arbeitskosten (Aufwendungen für die Arbeiter und die Angestellten) durch die Summe der geleisteten Arbeitsstunden der Arbeiter.

(4) Direkte Kosten = Direktlohn + alle Prämien und Gratifikationen + Entlohnung für nicht gearbeitete Tage + Naturalleistungen.

(1) Pour l'Allemagne il s'agit du nombre d'entreprises, pour la France du nombre extrapolé de questionnaires ayant donné lieu à exploitation.

(2) Division du coût total de la main-d'œuvre (dépenses pour les ouvriers et les employés) par la somme des heures de travail effectuées par les ouvriers et les heures conventionnellement ou usuellement travaillées par les employés.

(3) Division du coût total de la main-d'œuvre (dépense pour les ouvriers et les employés) par la somme des heures de travail effectuées par les ouvriers.

(4) Coût direct = salaire direct + gratifications et primes + rémunérations pour journées non ouvrées + avantages en nature.

	Deutschland (BR)	France	Italia	Nederland	Belgique Belgie	Luxembourg	Streuung (Variationskoeff. der Durchschnittswerte) Dispers. (Coef. de variat. des valeurs moyennes)	
A. Gesamtzahl der Betriebe (1)	93	130	71	108	31	—	///	A. Nombre total d'établissements (1)
B. Gesamtzahl der Beschäftigten	69 734	62 432	33 007	38 456	12 396	—	///	B. Nombre total des salariés
Anteil der Angestellten in v.H. der Beschäftigten	18	19	17	22	16	—	///	Pourcentage d'employés parmi les salariés
Anteil der Frauen in v.H. der Arbeiter	2	4	0,6	0,4	1	—	///	Pourcentage de femmes parmi les ouvriers
Anteil der Frauen in v.H. der Angestellten	18	15	16	10	7	—	///	Pourcentage de femmes parmi les employés
C. Jährliche Arbeitsdauer								C. Durée annuelle du travail
a) Arbeiter: Zahl der geleisteten Stunden je Arbeiter	2 026	2 048	1 935	1 984	1 995	—	2,0	a) Ouvriers: nombre d'heures effectuées par ouvrier
Angestellte: Zahl der tarifl. od. betriebsübl. Stunden je Angestellten	1 958	2 186	2 072	1 975	1 939	—	4,6	Employés: nombre d'heures conventionnellement ou usuellement travaillées par employé
b) Index: Land mit d. längsten Arbeitszeit = 100								b) Indice: pays où la durée est la plus élevée = 100
Arbeiter	99	100	94	97	97	—	///	Ouvriers
Angestellte	90	100	95	90	89	—	///	Employés
c) Index: Durchschnittl. Arbeitszeit für die Industrie jeden Landes insgesamt = 100								c) Indice: durée moyenne pour l'ensemble des industries dans chacun des pays = 100
Arbeiter	109	99	103	100	105	—	///	Ouvriers
Angestellte	100	103	102	100	97	—	///	Employés
D. Arbeitskosten								D. Coût de la main-d'œuvre
a) in belgischen Franken								a) en francs belges
Arbeiter: je Stunde	85,33	72,35	70,58	83,54	96,99	—	11,7	Ouvriers: coût horaire
Angestellte: je Angestellten je Monat	18 393	22 236	21 574	19 422	24 579	—	10,3	Employés: coût mensuel par employé
Angestellte: je Stunde	112,73	122,03	124,92	118,00	152,11	—	10,9	Employés: coût horaire
Arbeiter + Angestellte: je Arbeiterstunde + Angestelltenstunde (2)	90,25	82,42	80,15	91,23	105,55	—	9,9	Ouvriers + employés: coût horaire par « heure-ouvrier + employé » (2)
Arbeiter + Angestellte: je Arbeiterstunde (2)	109,99	103,38	97,29	117,44	124,96	—	8,9	Ouvriers + employés: coût hor. par h.-ouvrier (2)
b) Index: Land mit den höchsten Arbeitsk. = 100								b) Indice: pays où le coût est le plus élevé = 100
Arbeiter: je Stunde	88	75	73	86	100	—	///	Ouvriers: coût horaire
Angestellte: je Angestellten je Monat	75	90	88	79	100	—	///	Employés: coût mensuel par employé
Angestellte: je Stunde	74	80	82	78	100	—	///	Employés: coût horaire
Arbeiter + Angestellte: je Arbeiterstunde + Angestelltenstunde	86	78	76	86	100	—	///	Ouvriers + employés: coût horaire par « heure-ouvrier + employé »
Arbeiter + Angestellte: je Arbeiterstunde	88	83	78	94	100	—	///	Ouvriers + employés: coût hor. par « h.-ouvrier »
c) Index: Durchschnittskosten für die Industrie jeden Landes insgesamt = 100								c) Indice: coût moyen pour l'ensemble des industries dans chacun des pays = 100
Arbeiter: je Stunde	106	106	111	112	127	—	///	Ouvriers: coût horaire
Angestellte: je Angestellten je Monat	98	96	104	102	115	—	///	Employés: coût mensuel
Angestellte: je Stunde	99	93	102	102	119	—	///	Employés: coût horaire
Arbeiter + Angestellte: je Arbeiterstunde + Angestelltenstunde	102	98	110	107	123	—	///	Ouvriers + employés: coût horaire par « heure-ouvrier + employé »
Arbeiter + Angestellte: je Arbeiterstunde	96	92	112	102	120	—	///	Ouvriers + employés: coût hor. par « h.-ouvrier »
E. Dir. Kosten (3) in v.H. der Gesamtaufwendungen								E. Coût direct (3) en % de la charge salariale totale
Arbeiter	82	72	69	78	78	—	///	Ouvriers
Angestellte	83	75	76	83	86	—	///	Employés
Arbeiter + Angestellte	82	73	70	79	79	—	///	Ouvriers + employés
F. Arbeitskosten nach Betriebsgrößenklassen für Arbeiter + Angestellte: je Arbeiterstunde + Angestelltenstunde in belgischen Franken								F. Coût de la main-d'œuvre par taille de l'établissement pour ouvriers + employés: coût horaire par heure-ouvrier + employé en francs belges
Größenklasse:								Taille:
Betriebe mit 50 bis 99 Beschäftigten	80,51	74,02	62,75	79,10	79,34	—	8,8	établ. occupant de 50 à 99 salariés
Betriebe mit 100 bis 199 Beschäftigten	85,63	78,76	69,67	86,11	85,01	—	7,8	établ. occupant de 100 à 199 salariés
Betriebe mit 200 bis 499 Beschäftigten	85,42	73,73	74,87	85,80	85,01	—	6,7	établ. occupant de 200 à 499 salariés
Betriebe mit 500 bis 999 Beschäftigten	87,10	83,16	83,37	90,49	112,96	—	12,2	établ. occupant de 500 à 999 salariés
Betriebe mit 1 000 u. mehr Beschäftigten	91,80	86,39	82,44	94,56	112,96	—	11,3	établ. occupant 1 000 salariés et plus
Streuung: Variationskoeffizient der Durchschnittsk.	4,2	6,3	10,5	5,9	15,9	—	///	Dispersion: Coefficient de variation des coûts moyens

(1) Für Deutschland handelt es sich um die Zahl der Unternehmen, für Frankreich um die hochgerechnete Zahl der Fragebogen, die aufbereitet wurden.

(2) Division der gesamten Arbeitskosten (Aufwendungen für die Arbeiter und die Angestellten) durch die Summe der Arbeitsstunden (geleistete Arbeitsstunden der Arbeiter und tarifliche oder betriebsübliche Arbeitsstunden der Angestellten).

(3) Division der gesamten Arbeitskosten (Aufwendungen für die Arbeiter und die Angestellten) durch die Summe der geleisteten Arbeitsstunden der Arbeiter.

(4) Direkte Kosten = Direktlohn und alle Prämien und Gratifikationen + Entlohnung für nicht gearbeitete Tage + Naturalleistungen.

(1) Pour l'Allemagne il s'agit du nombre d'entreprises, pour la France du nombre extrapolé de questionnaires ayant donné lieu à exploitation.

(2) Division du coût total de la main-d'œuvre (dépenses pour les ouvriers et les employés) par la somme des heures de travail effectuées par les ouvriers et les heures conventionnellement ou usuellement travaillées par les employés.

(3) Division du coût total de la main-d'œuvre (dépense pour les ouvriers et les employés) par la somme des seules heures de travail effectuées par les ouvriers.

(4) Coût direct = salaire direct + gratifications et primes + rémunérations pour journées non ouvrées + avantages en nature.

	Deutschland (BR)	France	Italia	Niederland	Belgique Belgie	Luxembourg	Streuung (Variationskoeff. der Durchschnittswerte) Dispers. (Coeff. de variat. des valeurs moyennes)	
A. Gesamtzahl der Betriebe (1)	257	25	30	8	27	—	///	A. Nombre total d'établissements (1)
B. Gesamtzahl der Beschäftigten Anteil der Angestellten in v.H. der Beschäftigten Anteil der Frauen in v.H. der Arbeiter Anteil der Frauen in v.H. der Angestellten	411 230 19 11 24	186 931 23 8 20	102 371 17 2 22	7 844 31 1 15	25 952 21 4 17	— — — —	/// /// /// ///	B. Nombre total des salariés Pourcentage d'employés parmi les salariés Pourcentage de femmes parmi les ouvriers Pourcentage de femmes parmi les employés
C. Jährliche Arbeitsdauer a) Arbeiter: Zahl der geleisteten Stunden je Arbeiter Angestellte: Zahl der tarifl. od. betriebsübl. Stunden je Angestellten b) Index: Land mit d. längsten Arbeitszeit = 100 Arbeiter Angestellte c) Index: Durchschnittl. Arbeitszeit für die Industrie jeden Landes insgesamt = 100 Arbeiter Angestellte	1 814 1 947 87 92 98 99	2 076 2 127 100 100 100 100	1 980 1 956 95 92 105 96	2 003 2 005 96 94 101 102	1 941 2 044 93 96 102 102	— — — — — —	4,4 3,2 /// /// /// ///	C. Durée annuelle du travail a) Ouvriers: nombre d'heures effectuées par ouvrier Employés: nombre d'heures conventionnellement ou usuellement travaillées par employé b) Indices: pays où la durée est la plus élevée = 100 Ouvriers Employés c) Indices: durée moyenne pour l'ensemble des industries dans chacun des pays = 100 Ouvriers Employés
D. Arbeitskosten a) in belgischen Franken Arbeiter: je Stunde Angestellte: je Angestellten je Monat Angestellte: je Stunde Arbeiter + Angestellte: je Arbeiterstunde + Angestelltenstunde (2) Arbeiter + Angestellte: je Arbeiterstunde (2) b) Index: Land mit den höchsten Arbeitsk. = 100 Arbeiter: je Stunde Angestellte: je Angestellten je Monat Angestellte: je Stunde Arbeiter + Angestellte: je Arbeiterstunde + Angestelltenstunde Arbeiter + Angestellte: je Arbeiterstunde c) Index: Durchschnittskosten für die Industrie jeden Landes insgesamt = 100 Arbeiter: je Stunde Angestellte: je Angestellten je Monat Angestellte: je Stunde Arbeiter + Angestellte: je Arbeiterstunde + Angestelltenstunde Arbeiter + Angestellte: je Arbeiterstunde	96,28 20 578 126,83 102,46 128,47 100 77 84 100 94 120 110 111 116 112	87,46 26 778 151,10 102,25 133,20 91 100 100 98 128 115 115 121 119	81,29 23 952 146,96 92,27 110,80 84 89 97 90 81 128 116 120 127 128	80,02 21 304 127,54 94,60 136,46 83 80 84 92 100 108 112 110 111 119	85,47 23 402 137,39 96,59 122,90 89 87 91 94 90 112 109 107 113 118	— — — — — — — — — — — — — — — —	6,7 9,4 7,2 4,2 7,2 /// /// /// /// /// /// /// /// /// ///	D. Coût de la main-d'œuvre a) en francs belges Ouvriers: coût horaire Employés: coût mensuel par employé Employés: coût horaire Ouvriers + employés: coût horaire par « heure-ouvrier + employé » (2) Ouvriers + employés: coût hor. par h.-ouvrier (2) b) Index: pays où le coût est le plus élevé = 100 Ouvriers: coût horaire Employés: coût mensuel par employé Employés: coût horaire Ouvriers + employés: coût horaire par « heure-ouvrier + employé » Ouvriers + employés: coût hor. par « h.-ouvrier » c) Index: coût moyen pour l'ensemble des industries dans chacun des pays = 100 Ouvriers: coût horaire Employés: coût mensuel Employés: coût horaire Ouvriers + employés: coût horaire par « heure-ouvrier + employé » Ouvriers + employés: coût hor. par « h.-ouvrier »
E. Dir. Kosten (3) in v.H. der Gesamtaufwendungen Arbeiter Angestellte Arbeiter + Angestellte	81 82 81	70 74 71	72 78 73	74 81 76	78 84 79	— — —	/// /// ///	E. Coût direct (4) en % de la charge salariale totale Ouvriers Employés Ouvriers + employés
F. Arbeitskosten nach Betriebsgrößenklassen für Arbeiter + Angestellte: je Arbeiterstunde + Angestelltenstunde in belgischen Franken Größenklasse: Betriebe mit 50 bis 99 Beschäftigten Betriebe mit 100 bis 199 Beschäftigten Betriebe mit 200 bis 499 Beschäftigten Betriebe mit 500 bis 999 Beschäftigten Betriebe mit 1 000 u. mehr Beschäftigten Streuung: Variationskoeffizient der Durchschnittsk.	79,87 82,69 85,89 90,94 103,51 9,4	73,43 69,45 73,49 92,65 11,7	— . . — . .	— . 87,71 99,24 97,83 5,4	— — — — — —	4,2 9,6 7,7 12,2 4,5 ///	F. Coût de la main-d'œuvre par taille de l'établissement pour ouvriers + employés: coût horaire par heure-ouvrier + employé en francs belges Taille: établ. occupant de 50 à 99 salariés établ. occupant de 100 à 199 salariés établ. occupant de 200 à 499 salariés établ. occupant de 500 à 999 salariés établ. occupant 1 000 salariés et plus Dispersion: Coefficient de variation des coûts moyens

(1) Für Deutschland handelt es sich um die Zahl der Unternehmen, für Frankreich um die hochgerechnete Zahl der Fragebogen, die aufbereitet wurden.

(2) Division der gesamten Arbeitskosten (Aufwendungen für die Arbeiter und die Angestellten) durch die Summe der Arbeitsstunden (geleistete Arbeitsstunden der Arbeiter und tarifliche oder betriebsübliche Arbeitsstunden der Angestellten).

(3) Division der gesamten Arbeitskosten (Aufwendungen für die Arbeiter und die Angestellten) durch die Summe der geleisteten Arbeitsstunden der Arbeiter.

(4) Direkte Kosten = Direktlohn und alle Prämien und Gratifikationen + Entlohnung für nicht gearbeitete Tage + Naturalleistungen.

(1) Pour l'Allemagne il s'agit du nombre d'entreprises, pour la France du nombre extrapolé de questionnaires ayant donné lieu à exploitation.

(2) Division du coût total de la main-d'œuvre (dépenses pour les ouvriers et les employés) par la somme des heures de travail effectuées par les ouvriers et les heures conventionnellement ou usuellement travaillées par les employés.

(3) Division du coût total de la main-d'œuvre (dépense pour les ouvriers et les employés) par la somme des heures de travail effectuées par les ouvriers.

(4) Coût direct = salaire direct + gratifications et primes + rémunérations pour journées non ouvrées + avantages en nature.

	Deutsch-land (BR)	France	Italia	Neder-land	Belgique Belgie	Luxem-bourg	Streuung (Variationskoeff. der Durchschnittswerte) Dispens. (Coeff. de variat. des valeurs moyennes)	
A. Gesamtzahl der Betriebe (¹)	23	116	16	.	.	—	///	A. Nombre total d'établissements (¹)
B. Gesamtzahl der Beschäftigten	30 313	107 152	15 137	.	.	—	///	B. Nombre total des salariés
Anteil der Angestellten in v.H. der Beschäftigten	40	51	28	.	.	—	///	Pourcentage d'employés parmi les salariés
Anteil der Frauen in v.H. der Arbeiter	14	5	1	.	.	—	///	Pourcentage de femmes parmi les ouvriers
Anteil der Frauen in v.H. der Angestellten	28	16	18	.	.	—	///	Pourcentage de femmes parmi les employés
C. Jährliche Arbeitsdauer								C. Durée annuelle du travail
a) Arbeiter: Zahl der geleisteten Stunden je Arbeiter	1 918	2 089	2 081	.	.	—	3,9	a) Ouvriers: nombre d'heures effectuées par ouvrier
Angestellte: Zahl der tarifl. od. betriebsübl. Stunden je Angestellten	1 911	2 143	2 006	.	.	—	4,7	Employés: nombre d'heures conventionnellement ou usuellement travaillées par employé
b) Index: Land mit d. längsten Arbeitszeit = 100								b) Indice: pays où la durée est la plus élevée = 100
Arbeiter	92	100	100	.	.	—	///	Ouvriers
Angestellte	89	100	94	.	.	—	///	Employés
c) Index: Durchschnittl. Arbeitszeit für die Industrie jeden Landes insgesamt = 100								c) Indice: durée moyenne pour l'ensemble des industries dans chacun des pays = 100
Arbeiter	103	101	111	.	.	—	///	Ouvriers
Angestellte	97	101	99	.	.	—	///	Employés
D. Arbeitskosten								D. Coût de la main-d'œuvre
a) in belgischen Franken								a) en francs belges
Arbeiter: je Stunde	79,08	88,92	78,26	.	.	—	5,9	Ouvriers: coût horaire
Angestellte: je Angestellten je Monat	17 210	25 103	22 672	.	.	—	15,3	Employés: coût mensuel par employé
Angestellte: je Stunde	108,07	140,51	135,60	.	.	—	11,2	Employés: coût horaire
Arbeiter + Angestellte: je Arbeiterstunde + Angestelltenstunde (²)	90,77	115,63	94,11	.	.	—	11,0	Ouvriers + employés: coût horaire par « heure-ouvrier + employé » (²)
Arbeiter + Angestellte: je Arbeiterstunde (²)	152,10	239,76	130,07	.	.	—	27,3	Ouvriers + employés: coût hor. par h.-ouvrier (²)
b) Index: Land mit den höchsten Arbeitsk. = 100								b) Indice: pays où le coût est le plus élevé = 100
Arbeiter: je Stunde	89	100	88	.	.	—	///	Ouvriers: coût horaire
Angestellte: je Angestellten je Monat	69	100	90	.	.	—	///	Employés: coût mensuel par employé
Angestellte: je Stunde	77	100	96	.	.	—	///	Employés: coût horaire
Arbeiter + Angestellte: je Arbeiterstunde + Angestelltenstunde	78	100	81	.	.	—	///	Ouvriers + employés: coût horaire par « heure-ouvrier + employé »
Arbeiter + Angestellte: je Arbeiterstunde	63	100	54	.	.	—	///	Ouvriers + employés: coût hor. par « h.-ouvrier »
c) Index: Durchschnittskosten für die Industrie jeden Landes insgesamt = 100								c) Indice: coût moyen pour l'ensemble des industries dans chacun des pays = 100
Arbeiter: je Stunde	98	130	124	.	.	—	///	Ouvriers: coût horaire
Angestellte: je Angestellten je Monat	92	108	109	.	.	—	///	Employés: coût mensuel
Angestellte: je Stunde	95	107	111	.	.	—	///	Employés: coût horaire
Arbeiter + Angestellte: je Arbeiterstunde + Angestelltenstunde	103	137	129	.	.	—	///	Ouvriers + employés: coût horaire par « heure-ouvrier + employé »
Arbeiter + Angestellte: je Arbeiterstunde	133	213	150	.	.	—	///	Ouvriers + employés: coût hor. par « h.-ouvrier »
E. Dir. Kosten (³) in v.H. der Gesamtaufwendungen								E. Coût direct (³) en % de la charge salariale totale
Arbeiter	82	71	71	.	.	—	///	Ouvriers
Angestellte	88	74	77	.	.	—	///	Employés
Arbeiter + Angestellte	84	73	73	.	.	—	///	Ouvriers + employés
F. Arbeitskosten nach Betriebsgrößenklassen für Arbeiter + Angestellte: je Arbeiterstunde + Angestelltenstunde in belgischen Franken								F. Coût de la main-d'œuvre par taille de l'établissement pour ouvriers + employés: coût horaire par heure-ouvrier + employé en francs belges
Größenklasse:								Taille:
Betriebe mit 50 bis 99 Beschäftigten	79,35	104,84	78,40	.	.	—	14,0	établ. occupant de 50 à 99 salariés
Betriebe mit 100 bis 199 Beschäftigten	94,37	97,91		.	.	—	9,4	établ. occupant de 100 à 199 salariés
Betriebe mit 200 bis 499 Beschäftigten	89,88	109,79	69,55	.	.	—	18,2	établ. occupant de 200 à 499 salariés
Betriebe mit 500 bis 999 Beschäftigten	89,88	109,72		.	.	—	18,3	établ. occupant de 500 à 999 salariés
Betriebe mit 1 000 u. mehr Beschäftigten		119,80	99,02	.	.	—	—	établ. occupant 1 000 salariés et plus
Streuung: Variationskoeffizient der Durchschnittsk.	7,2	6,6	15,0	.	.	—	///	Dispersion: Coefficient de variation des coûts moyens

(¹) Für Deutschland handelt es sich um die Zahl der Unternehmen, für Frankreich um die hochgerechnete Zahl der Fragebogen, die aufbereitet wurden.

(²) Division der gesamten Arbeitskosten (Aufwendungen für die Arbeiter und die Angestellten) durch die Summe der Arbeitsstunden (geleistete Arbeitsstunden der Arbeiter und tarifliche oder betriebsübliche Arbeitsstunden der Angestellten).

(³) Division der gesamten Arbeitskosten (Aufwendungen für die Arbeiter und die Angestellten) durch die Summe der geleisteten Arbeitsstunden der Arbeiter.

(⁴) Direkte Kosten = Direktlohn und alle Prämien und Gratifikationen + Entlohnung für nicht gearbeitete Tage + Naturalleistungen.

(¹) Pour l'Allemagne il s'agit du nombre d'entreprises, pour la France du nombre extrapolé de questionnaires ayant donné lieu à exploitation.

(²) Division du coût total de la main-d'œuvre (dépenses pour les ouvriers et les employés) par la somme des heures de travail effectuées par les ouvriers et les heures conventionnellement ou usuellement travaillées par les employés.

(³) Division du coût total de la main-d'œuvre (dépense pour les ouvriers et les employés) par la somme des seules heures de travail effectuées par les ouvriers.

(⁴) Coût direct = salaire direct + gratifications et primes + rémunérations pour journées non ouvrées + avantages en nature.

	Deutsch- land (BR)	France	Italia	Neder- land	Belgique België	Luxem- bourg	Streuung (Variationskoeff. der Durchschnittswerte) Diapers. (Coeff. de variat. des valeurs moyennes)	
A. Gesamtzahl der Betriebe (1)	808	563	257	56	83	—	///	A. Nombre total d'établissements (1)
B. Gesamtzahl der Beschäftigten Anteil der Angestellten in v.H. der Beschäftigten Anteil der Frauen in v.H. der Arbeiter Anteil der Frauen in v.H. der Angestellten	176 128 23 50 38	88 711 27 50 39	32 348 14 44 35	7 393 36 12 22	9 918 10 16 36	— — —	/// /// /// ///	B. Nombre total des salariés Pourcentage d'employés parmi les salariés Pourcentage de femmes parmi les ouvriers Pourcentage de femmes parmi les employés
C. Jährliche Arbeitsdauer a) Arbeiter: Zahl der geleisteten Stunden je Arbeiter Angestellte: Zahl der tarifl. od. betriebsübl. Stunden je Angestellten b) Index: Land mit d. längsten Arbeitszeit = 100 Arbeiter Angestellte c) Index: Durchschnittl. Arbeitszeit für die Industrie jeden Landes insgesamt = 100 Arbeiter Angestellte	1 793 1 972 89 94 96 100	2 022 2 089 100 100 97 98	1 921 2 078 95 99 102 102	1 972 2 036 98 97 99 103	1 801 2 037 89 97 94 101	— — — — — —	4,8 2,1 /// /// /// ///	C. Durée annuelle du travail a) Ouvriers: nombre d'heures effectuées par ouvrier Employés: nombre d'heures conventionnellement ou usuellement travaillées par employé b) Indice: pays où la durée est la plus élevée = 100 Ouvriers Employés c) Indice: durée moyenne pour l'ensemble des industries dans chacun des pays = 100 Ouvriers Employés
D. Arbeitskosten a) in belgischen Franken Arbeiter: je Stunde Angestellte: je Angestellten je Monat Angestellte: je Stunde Arbeiter + Angestellte: je Arbeiterstunde + Angestelltenstunde (2) Arbeiter + Angestellte: je Arbeiterstunde (2) b) Index: Land mit den höchsten Arbeitsk. = 100 Arbeiter: je Stunde Angestellte: je Angestellten je Monat Angestellte: je Stunde Arbeiter + Angestellte: je Arbeiterstunde + Angestelltenstunde Arbeiter + Angestellte: je Arbeiterstunde c) Index: Durchschnittskosten für die Industrie jeden Landes insgesamt = 100 Arbeiter: je Stunde Angestellte: je Angestellten je Monat Angestellte: je Stunde Arbeiter + Angestellte: je Arbeiterstunde + Angestelltenstunde Arbeiter + Angestellte: je Arbeiterstunde	69,78 16 867 102,64 77,90 103,46 100 80 85 98 82 87 90 90 88 91	59,37 20 970 120,43 76,80 106,60 86 100 100 96 84 87 90 92 91 95	53,00 17 106 98,78 59,90 70,54 76 82 82 75 56 84 82 81 82 81	67,36 17 129 100,97 79,81 126,74 97 82 84 100 100 91 90 87 94 111	56,89 18 537 109,20 62,94 71,19 82 88 91 79 56 75 87 85 74 68	— — — — — — — — — — — — — — —	10,3 8,5 7,3 11,6 22,8 /// /// /// /// /// /// /// /// /// ///	D. Coût de la main-d'œuvre a) en francs belges Ouvriers: coût horaire Employés: coût mensuel par employé Employés: coût horaire Ouvriers + employés: coût horaire par « heure-ouvrier + employé » (2) Ouvriers + employés: coût hor. par h.-ouvrier (2) b) Indice: pays où le coût est le plus élevé = 100 Ouvriers: coût horaire Employés: coût mensuel par employé Employés: coût horaire Ouvriers + employés: coût horaire par « heure-ouvrier + employé » Ouvriers + employés: coût hor. par « h.-ouvrier » c) Indice: coût moyen pour l'ensemble des industries dans chacun des pays = 100 Ouvriers: coût horaire Employés: coût mensuel Employés: coût horaire Ouvriers + employés: coût horaire par « heure-ouvrier + employé » Ouvriers + employés: coût hor. par « h.-ouvrier »
E. Dir. Kosten (3) in v.H. der Gesamtaufwendungen Arbeiter Angestellte Arbeiter + Angestellte	84 84 84	73 76 74	68 77 69	79 84 81	79 85 80	— — —	/// /// ///	E. Coût direct (3) en % de la charge salariale totale Ouvriers Employés Ouvriers + employés
F. Arbeitskosten nach Betriebsgrößenklassen für Arbeiter + Angestellte: je Arbeiterstunde + Angestelltenstunde in belgischen Franken Größenklasse: Betriebe mit 50 bis 99 Beschäftigten Betriebe mit 100 bis 199 Beschäftigten Betriebe mit 200 bis 499 Beschäftigten Betriebe mit 500 bis 999 Beschäftigten Betriebe mit 1 000 u. mehr Beschäftigten Streuung: Variationskoeffizient der Durchschnittsk.	70,48 69,90 77,27 78,25 84,18 7,0	77,06 72,72 79,27 77,81 3,2	55,00 57,33 61,14 68,45 8,4	74,74 80,48 83,71 — 4,7	65,41 52,61 65,27 — 9,8	— — — — —	11,4 15,4 11,8 9,1 8,4 ///	F. Coût de la main-d'œuvre par taille de l'établissement pour ouvriers + employés: coût horaire par heure-ouvrier + employé en francs belges Taille: établ. occupant de 50 à 99 salariés établ. occupant de 100 à 199 salariés établ. occupant de 200 à 499 salariés établ. occupant de 500 à 999 salariés établ. occupant 1 000 salariés et plus Dispersion: Coefficient de variation des coûts moyens

(1) Für Deutschland handelt es sich um die Zahl der Unternehmen, für Frankreich um die hochgerechnete Zahl der Fragebogen, die aufbereitet wurden.

(2) Division der gesamten Arbeitskosten (Aufwendungen für die Arbeiter und die Angestellten) durch die Summe der Arbeitsstunden (geleistete Arbeitsstunden der Arbeiter und tarifliche oder betriebsübliche Arbeitsstunden der Angestellten).

(3) Division der gesamten Arbeitskosten (Aufwendungen für die Arbeiter und die Angestellten) durch die Summe der geleisteten Arbeitsstunden der Arbeiter.

(4) Direkte Kosten = Direktlohn und alle Prämien und Gratifikationen + Entlohnung für nicht gearbeitete Tage + Naturalleistungen.

(1) Pour l'Allemagne il s'agit du nombre d'entreprises, pour la France du nombre extrapolé de questionnaires ayant donné lieu à exploitation.

(2) Division du coût total de la main-d'œuvre (dépenses pour les ouvriers et les employés) par la somme des heures de travail effectuées par les ouvriers et les heures conventionnellement ou usuellement travaillées par les employés.

(3) Division du coût total de la main-d'œuvre (dépense pour les ouvriers et les employés) par la somme des heures de travail effectuées par les ouvriers.

(4) Coût direct = salaire direct + gratifications et primes + rémunérations pour journées non ouvrées + avantages en nature.

	Deutschland (BR)	France	Italia	Niederland	Belgique Belgien	Luxembourg	Streuung (Variationskoeff. der Durchschnittswerte) Diapers. (Coeff. de variat. des valeurs moyennes)	
A. Gesamtzahl der Betriebe (1)	22 845	15 286	10 648	4 406	3 318	102	///	A. Nombre total d'établissements (1)
B. Gesamtzahl der Beschäftigten	6644 496	3656 887	2197 764	865 162	755 493	34 917	///	B. Nombre total des salariés
Anteil der Angestellten in v.H. der Beschäftigten	24	27	16	39	19	16	///	Pourcentage d'employés parmi les salariés
Anteil der Frauen in v.H. der Arbeiter	30	30	31	17	24	5	///	Pourcentage de femmes parmi les ouvriers
Anteil der Frauen in v.H. der Angestellten	32	29	27	20	22	11	///	Pourcentage de femmes parmi les employés
C. Jährliche Arbeitsdauer								C. Durée annuelle du travail
a) Arbeiter: Zahl der geleisteten Stunden je Arbeiter	1 858	2 064	1 902	1 994	1 947	2 015	3,6	a) Ouvriers: nombre d'heures effectuées par ouvrier
Angestellte: Zahl der tarif. od. betriebsübl. Stunden je Angestellten	1 966	2 111	2 030	1 970	2 007	1 969	2,6	Employés: nombre d'heures conventionnellement ou usuellement travaillées par employé
b) Index: Land mit d. längsten Arbeitszeit = 100								b) Indices: pays où la durée est la plus élevée = 100
Arbeiter	90	100	92	97	94	98	///	Ouvriers
Angestellte	93	100	96	93	95	93	///	Employés
c) Index: Durchschnittl. Arbeitszeit für die Industrie jeden Landes insgesamt = 100								c) Indices: durée moyenne pour l'ensemble des industries dans chacun des pays = 100
Arbeiter	100	99	101	101	102	100	///	Ouvriers
Angestellte	100	99	100	100	100	100	///	Employés
D. Arbeitskosten								D. Coût de la main-d'œuvre
a) in belgischen Franken								a) en francs belges
Arbeiter: je Stunde	77,81	66,42	62,96	70,84	73,60	90,36	12,0	Ouvriers: coût horaire
Angestellte: je Angestellten je Monat	18 454	22 830	20 787	18 751	21 234	24 932	10,6	Employés: coût mensuel par employé
Angestellte: je Stunde	112,64	129,74	122,85	114,24	127,24	151,92	10,3	Employés: coût horaire
Arbeiter + Angestellte: je Arbeiterstunde + Angestelltenstunde (2)	86,46	83,61	72,86	82,81	83,76	100,00	9,4	Ouvriers + employés: coût horaire par « heure-ouvrier + employé » (2)
Arbeiter + Angestellte: je Arbeiterstunde (2)	115,06	114,75	87,29	114,35	103,45	118,56	9,9	Ouvriers + employés: coût hor. par h.-ouvrier (2)
b) Index: Land mit den höchsten Arbeitsk. = 100								b) Indices: pays où le coût est le plus élevé = 100
Arbeiter: je Stunde	86	74	70	78	81	100	///	Ouvriers: coût horaire
Angestellte: je Angestellten je Monat	74	92	83	75	85	100	///	Employés: coût mensuel par employé
Angestellte: je Stunde	74	85	81	75	84	100	///	Employés: coût horaire
Arbeiter + Angestellte: je Arbeiterstunde + Angestelltenstunde	86	84	73	83	84	100	///	Ouvriers + employés: coût horaire par « heure-ouvrier + employé »
Arbeiter + Angestellte: je Arbeiterstunde	97	97	74	96	87	100	///	Ouvriers + employés: coût hor. par « h.-ouvrier »
c) Index: Durchschnittskosten für die Industrie jeden Landes insgesamt = 100								c) Indices: coût moyen pour l'ensemble des industries dans chacun des pays = 100
Arbeiter: je Stunde	97	97	99	95	96	103	///	Ouvriers: coût horaire
Angestellte: je Angestellten je Monat	99	98	100	98	99	101	///	Employés: coût mensuel
Angestellte: je Stunde	99	99	100	99	99	101	///	Employés: coût horaire
Arbeiter + Angestellte: je Arbeiterstunde + Angestelltenstunde	98	99	100	97	98	103	///	Ouvriers + employés: coût horaire par « heure-ouvrier + employé »
Arbeiter + Angestellte: je Arbeiterstunde	101	102	101	100	99	105	///	Ouvriers + employés: coût hor. par « h.-ouvrier »
E. Dir. Kosten (3) in v.H. der Gesamtaufwendungen								E. Coût direct (3) en % de la charge salariale totale
Arbeiter	83	71	70	79	79	84	///	Ouvriers
Angestellte	83	75	77	82	83	88	///	Employés
Arbeiter + Angestellte	83	72	71	80	80	85	///	Ouvriers + employés
F. Arbeitskosten nach Betriebsgrößenklassen für Arbeiter + Angestellte: je Arbeiterstunde + Angestelltenstunde in belgischen Franken								F. Coût de la main-d'œuvre par taille de l'établissement pour ouvriers + employés: coût horaire par heure-ouvrier + employé en francs belges
Größenklasse:								Taille:
Betriebe mit 50 bis 99 Beschäftigten	—	établ. occupant de 50 à 99 salariés
Betriebe mit 100 bis 199 Beschäftigten	—	établ. occupant de 100 à 199 salariés
Betriebe mit 200 bis 499 Beschäftigten	—	établ. occupant de 200 à 499 salariés
Betriebe mit 500 bis 999 Beschäftigten	—	établ. occupant de 500 à 999 salariés
Betriebe mit 1 000 u. mehr Beschäftigten	—	établ. occupant 1 000 salariés et plus
Streuung: Variationskoeffizient der Durchschnittsk.	///	Dispersion: Coefficient de variation des coûts moyens

(1) Für Deutschland handelt es sich um die Zahl der Unternehmen, für Frankreich um die hochgerechnete Zahl der Fragebogen, die aufbereitet wurden.

(2) Division der gesamten Arbeitskosten (Aufwendungen für die Arbeiter und die Angestellten) durch die Summe der Arbeitsstunden (geleistete Arbeitsstunden der Arbeiter und tarifliche oder betriebsübliche Arbeitsstunden der Angestellten).

(3) Division der gesamten Arbeitskosten (Aufwendungen für die Arbeiter und die Angestellten) durch die Summe der geleisteten Arbeitsstunden der Arbeiter.

(4) Direkte Kosten = Direktlohn und alle Prämien und Gratifikationen + Entlohnung für nicht gearbeitete Tage + Naturalleistungen.

(1) Pour l'Allemagne il s'agit du nombre d'entreprises, pour la France du nombre extrapolé de questionnaires ayant donné lieu à exploitation.

(2) Division du coût total de la main-d'œuvre (dépenses pour les ouvriers et les employés) par la somme des heures de travail effectuées par les ouvriers et les heures conventionnellement ou usuellement travaillées par les employés.

(3) Division du coût total de la main-d'œuvre (dépense pour les ouvriers et les employés) par la somme des seules heures de travail effectuées par les ouvriers.

(4) Coût direct = salaire direct + gratifications et primes + rémunérations pour journées non ouvrées + avantages en nature.

	Deutschland (BR)	France	Italia	Niederland	Belgique Belgie	Luxembourg	Streuung (Variationskoeffizient der Durchschnittswerte) Dispersion. (Coeff. de variat. des valeurs moyennes)	
A. Gesamtzahl der Betriebe (¹)	8 010	3 568	1 701	764	775	52	///	A. Nombre total d'établissements (¹)
B. Gesamtzahl der Beschäftigten	957 096	635 671	185 488	128 346	96 616	5 419	///	B. Nombre total des salariés
Anteil der Angestellten in v.H. der Beschäftigten	12	15	8	19	11	7	///	Pourcentage d'employés parmi les salariés
Anteil der Frauen in v.H. der Arbeiter	1	0	0	0,09	0	0	///	Pourcentage de femmes parmi les ouvriers
Anteil der Frauen in v.H. der Angestellten	24	21	17	11	16	17	///	Pourcentage de femmes parmi les employés
C. Jährliche Arbeitsdauer								C. Durée annuelle du travail
a) Arbeiter: Zahl der geleisteten Stunden je Arbeiter	1 912	2 206	1 636	2 003	1 824	2 085	22,0	a) Ouvriers: nombre d'heures effectuées par ouvrier
Angestellte: Zahl der tarifl. od. betriebsübl. Stunden je Angestellten	1 986	2 240	2 103	2 018	2 003	2 063	4,1	Employés: nombre d'heures conventionnellement ou usuellement travaillées par employé
b) Index: Land mit d. längsten Arbeitszeit = 100								b) Indice: pays où la durée est la plus élevée = 100
Arbeiter	87	100	74	91	83	95	///	Ouvriers
Angestellte	89	100	94	90	89	92	///	Employés
c) Index: Durchschnittl. Arbeitszeit für die Industrie jeden Landes insgesamt = 100								c) Indice: durée moyenne pour l'ensemble des industries dans chacun des pays = 100
Arbeiter	103	106	87	101	96	103	///	Ouvriers
Angestellte	101	106	104	102	100	105	///	Employés
D. Arbeitskosten								D. Coût de la main-d'œuvre
a) in belgischen Franken								a) en francs belges
Arbeiter: je Stunde	88,05	68,27	64,07	85,06	82,46	62,24	14,0	Ouvriers: coût horaire
Angestellte: je Angestellten je Monat	19 360	25 390	18 646	19 490	22 176	18 538	12,0	Employés: coût mensuel par employé
Angestellte: je Stunde	116,98	135,95	106,38	115,88	132,86	107,83	9,5	Employés: coût horaire
Arbeiter + Angestellte: je Arbeiterstunde + Angestelltenstunde (²)	91,71	78,52	68,25	89,94	88,61	65,34	13,1	Ouvriers + employés: coût horaire par « heure-ouvrier + employé » (²)
Arbeiter + Angestellte: je Arbeiterstunde (²)	105,02	92,54	75,72	106,88	100,90	70,11	15,5	Ouvriers + employés: coût hor. par h.-ouvrier (²)
b) Index: Land mit den höchsten Arbeitsk. = 100								b) Indice: pays où le coût est le plus élevé = 100
Arbeiter: je Stunde	100	78	73	97	94	71	///	Ouvriers: coût horaire
Angestellte: je Angestellten je Monat	76	100	73	77	87	73	///	Employés: coût mensuel par employé
Angestellte: je Stunde	86	100	78	85	98	79	///	Employés: coût horaire
Arbeiter + Angestellte: je Arbeiterstunde + Angestelltenstunde	100	86	74	98	97	71	///	Ouvriers + employés: coût horaire par « heure-ouvrier + employé »
Arbeiter + Angestellte: je Arbeiterstunde	980	87	71	100	94	66	///	Ouvriers + employés: coût hor. par « h.-ouvrier »
c) Index: Durchschnittskosten für die Industrie jeden Landes insgesamt = 100								c) Indice: coût moyen pour l'ensemble des industries dans chacun des pays = 100
Arbeiter: je Stunde	110	100	101	114	108	71	///	Ouvriers: coût horaire
Angestellte: je Angestellten je Monat	103	109	90	102	104	75	///	Employés: coût mensuel
Angestellte: je Stunde	102	104	87	100	104	72	///	Employés: coût horaire
Arbeiter + Angestellte: je Arbeiterstunde + Angestelltenstunde	104	93	94	106	104	67	///	Ouvriers + employés: coût horaire par « heure-ouvrier + employé »
Arbeiter + Angestellte: je Arbeiterstunde	92	82	87	93	97	62	///	Ouvriers + employés: coût hor. par « h.-ouvrier »
E. Dir. Kosten (³) in v.H. der Gesamtaufwendungen								E. Coût direct (³) en % de la charge salariale totale
Arbeiter	85	71	69	74	73	85	///	Ouvriers
Angestellte	89	75	77	82	85	90	///	Employés
Arbeiter + Angestellte	86	72	70	75	74	85	///	Ouvriers + employés
F. Arbeitskosten nach Betriebsgrößenklassen für Arbeiter + Angestellte: je Arbeiterstunde + Angestelltenstunde in belgischen Franken								F. Coût de la main-d'œuvre par taille de l'établissement pour ouvriers + employés: coût horaire par heure-ouvrier + employé en francs belges
Größenklasse:								Taille:
Betriebe mit 50 bis 99 Beschäftigten	88,15	77,19	64,55	88,08	82,61		10,9	établ. occupant de 50 à 99 salariés
Betriebe mit 100 bis 199 Beschäftigten	91,47	76,08	66,67	88,53	84,04		11,1	établ. occupant de 100 à 199 salariés
Betriebe mit 200 bis 499 Beschäftigten	89,36	78,48	72,52	90,22	95,21		9,8	établ. occupant de 200 à 499 salariés
Betriebe mit 500 bis 999 Beschäftigten	94,87	84,56	72,18	90,53	90,20		9,1	établ. occupant de 500 à 999 salariés
Betriebe mit 1 000 u. mehr Beschäftigten	99,89	83,39	95,75	93,71	98,53		6,2	établ. occupant 1 000 salariés et plus
Streuung: Variationskoeffizient der Durchschnittsk.	4,6	4,3	15,0	2,2	6,8		///	Dispersion: Coefficient de variation des coûts moyens

(¹) Für Deutschland handelt es sich um die Zahl der Unternehmen, für Frankreich um die hochgerechnete Zahl der Fragebogen, die aufbereitet wurden.

(²) Division der gesamten Arbeitskosten (Aufwendungen für die Arbeiter und die Angestellten) durch die Summe der Arbeitsstunden (geleistete Arbeitsstunden der Arbeiter und tarifliche oder betriebsübliche Arbeitsstunden der Angestellten).

(³) Division der gesamten Arbeitskosten (Aufwendungen für die Arbeiter und die Angestellten) durch die Summe der geleisteten Arbeitsstunden der Arbeiter.

(⁴) Direkte Kosten = Direktlohn und alle Prämien und Gratifikationen + Entlohnung für nicht gearbeitete Tage + Naturalleistungen.

(¹) Pour l'Allemagne il s'agit du nombre d'entreprises, pour la France du nombre extrapolé de questionnaires ayant donné lieu à exploitation.

(²) Division du coût total de la main-d'œuvre (dépenses pour les ouvriers et les employés) par la somme des heures de travail effectuées par les ouvriers et les heures conventionnellement ou usuellement travaillées par les employés.

(³) Division du coût total de la main-d'œuvre (dépense pour les ouvriers et les employés) par la somme des seules heures de travail effectuées par les ouvriers.

(⁴) Coût direct = salaire direct + gratifications et primes + rémunérations pour journées non ouvrées + avantages en nature.

	Deutschland (BR)	France	Italia	Niederland	Belgique Belgîe	Luxembourg	Streuung (Variationskoeff. der Durchschnittswerte) Dispers. (Coeff. de variat. des valeurs moyennes)	
A. Gesamtzahl der Betriebe (1)	31 285	19 068	12 513	5 209	4 167	160	///	A. Nombre total d'établissements (1)
B. Gesamtzahl der Beschäftigten	8018 463	4 508 809	2 418 169	1 036 597	929 296	42 268	///	B. Nombre total des salariés
Anteil der Angestellten in v.H. der Beschäftigten	22	25	15	26	17	15	///	Pourcentage d'employés parmi les salariés
Anteil der Frauen in v.H. der Arbeiter	25	23	28	13	20	4	///	Pourcentage de femmes parmi les ouvriers
Anteil der Frauen in v.H. der Angestellten	30	28	26	19	21	11	///	Pourcentage de femmes parmi les employés
C. Jährliche Arbeitsdauer								C. Durée annuelle du travail
a) Arbeiter: Zahl der geleisteten Stunden je Arbeiter	1 860	2 078	1 877	1 983	1 908	2 019	4,0	a) Ouvriers: nombre d'heures effectuées par ouvrier
Angestellte: Zahl der tarifl. od. betriebsübl. Stunden je Angestellten	1 966	2 122	2 031	1 975	2 009	1 973	2,6	Employés: nombre d'heures conventionnellement ou usuellement travaillées par employé
b) Index: Land mit d. längsten Arbeitszeit = 100								b) Indice: pays où la durée est la plus élevée = 100
Arbeiter	90	100	90	95	92	97	///	Ouvriers
Angestellte	93	100	96	93	95	93	///	Employés
c) Index: Durchschnittl. Arbeitszeit für die Industrie jeden Landes insgesamt = 100								c) Indice: durée moyenne pour l'ensemble des industries dans chacun des pays = 100
Arbeiter	100	100	100	100	100	100	///	Ouvriers
Angestellte	100	100	100	100	100	100	///	Employés
D. Arbeitskosten								D. Coût de la main-d'œuvre
a) in belgischen Franken								a) en francs belges
Arbeiter: je Stunde	80,31	68,56	63,30	74,37	76,32	87,56	10,4	Ouvriers: coût horaire
Angestellte: je Angestellten je Monat	18 706	23 225	20 735	19 052	21 389	24 766	10,1	Employés: coût mensuel par employé
Arbeiter + Angestellte: je Stunde	114,18	131,27	122,44	115,74	128,00	150,63	9,6	Employés: coût horaire
Arbeiter + Angestellte: je Arbeiterstunde + Angestelltenstunde (2)	88,06	84,26	72,78	85,05	85,59	96,99	8,3	Ouvriers + employés: coût horaire par « heures-ouvrier + employé » (2)
Arbeiter + Angestellte: je Arbeiterstunde (2)	114,21	112,39	86,65	114,63	104,42	113,30	9,3	Ouvriers + employés: coût hor. par h.-ouvrier (2)
b) Index: Land mit den höchsten Arbeitk. = 100								b) Indice: pays où le coût est le plus élevé = 100
Arbeiter: je Stunde	92	78	72	85	87	100	///	Ouvriers: coût horaire
Angestellte: je Angestellten je Monat	76	94	84	77	86	100	///	Employés: coût mensuel par employé
Angestellte: je Stunde	78	87	81	77	85	100	///	Employés: coût horaire
Arbeiter + Angestellte: je Arbeiterstunde + Angestelltenstunde	91	87	75	88	88	100	///	Ouvriers + employés: coût horaire par « heures-ouvrier + employé »
Arbeiter + Angestellte: je Arbeiterstunde	100	98	76	100	91	99	///	Ouvriers + employés: coût hor. par « h.-ouvrier »
c) Index: Durchschnittskosten für die Industrie jeden Landes insgesamt = 100								c) Indice: coût moyen pour l'ensemble des industries dans chacun des pays = 100
Arbeiter: je Stunde	100	100	100	100	100	100	///	Ouvriers: coût horaire
Angestellte: je Angestellten je Monat	100	100	100	100	100	100	///	Employés: coût mensuel
Angestellte: je Stunde	100	100	100	100	100	100	///	Employés: coût horaire
Arbeiter + Angestellte: je Arbeiterstunde + Angestelltenstunde	100	100	100	100	100	100	///	Ouvriers + employés: coût horaire par « heures-ouvrier + employé »
Arbeiter + Angestellte: je Arbeiterstunde	100	100	100	100	100	100	///	Ouvriers + employés: coût hor. par « h.-ouvrier »
E. Dir. Kosten (3) in v.H. der Gesamtaufwendungen								E. Coût direct (3) en % de la charge salariale totale
Arbeiter	83	71	70	78	78	83	///	Ouvriers
Angestellte	83	75	77	82	83	88	///	Employés
Arbeiter + Angestellte	83	72	71	79	79	84	///	Ouvriers + employés
F. Arbeitskosten nach Betriebsgrößenklassen für Arbeiter + Angestellte: je Arbeiterstunde + Angestelltenstunde in belgischen Franken								F. Coût de la main-d'œuvre par taille de l'établissement pour ouvriers + employés: coût horaire par heures-ouvrier + employé en francs belges
Größenklasse:								Taille:
Betriebe mit 50 bis 99 Beschäftigten	—	établ. occupant de 50 à 99 salariés
Betriebe mit 100 bis 199 Beschäftigten	—	établ. occupant de 100 à 199 salariés
Betriebe mit 200 bis 499 Beschäftigten	—	établ. occupant de 200 à 499 salariés
Betriebe mit 500 bis 999 Beschäftigten	—	établ. occupant de 500 à 999 salariés
Betriebe mit 1 000 u. mehr Beschäftigten	—	établ. occupant 1 000 salariés et plus
Streuung: Variationskoeffizient der Durchschnittsk.	///	Dispersion: Coefficient de variation des coûts moyens

(1) Für Deutschland handelt es sich um die Zahl der Unternehmen, für Frankreich um die hochgerechnete Zahl der Fragebogen, die aufbereitet wurden.

(2) Division der gesamten Arbeitskosten (Aufwendungen für die Arbeiter und die Angestellten) durch die Summe der Arbeitsstunden (geleistete Arbeitsstunden der Arbeiter und tarifliche oder betriebsübliche Arbeitsstunden der Angestellten).

(3) Division der gesamten Arbeitskosten (Aufwendungen für die Arbeiter und die Angestellten) durch die Summe der geleisteten Arbeitsstunden der Arbeiter.


(4) Direkte Kosten = Direktlohn und alle Prämien und Gratifikationen + Entlohnung für nicht gearbeitete Tage + Naturalleistungen.

(1) Pour l'Allemagne il s'agit du nombre d'entreprises, pour la France du nombre extrapolé de questionnaires ayant donné lieu à exploitation.

(2) Division du coût total de la main-d'œuvre (dépenses pour les ouvriers et les employés) par la somme des heures de travail effectuées par les ouvriers et les heures conventionnellement ou usuellement travaillées par les employés.

(3) Division du coût total de la main-d'œuvre (dépense pour les ouvriers et les employés) par la somme des heures de travail effectuées par les ouvriers.

(4) Coût direct = salaire direct + gratifications et primes + rémunérations pour journées non ouvrées + avantages en nature.



TEIL C
PARTIE

Struktur der Aufwendungen der Arbeitgeber für Löhne und Lohnnebenkosten je Stunde für die Arbeiter.

Struktur der Aufwendungen der Arbeitgeber für Gehälter und Nebenkosten je Monat für die Angestellten.

Structure du montant horaire des dépenses en salaires et en charges patronales afférentes pour les ouvriers.

Structure du montant mensuel des dépenses en salaires et en charges patronales afférentes pour les employés.

Verzeichnis der Tabellen

Liste des Tableaux

Struktur der Aufwendungen der Arbeitgeber für Löhne und Lohnnebenkosten je Stunde für die Arbeiter (in Landeswährung, belgischen Franken und in v.H. der Gesamtaufwendungen)

Structure du montant horaire des dépenses en salaires et en charges patronales afférentes pour les ouvriers (en monnaies nationales, en francs belges, en % du total des dépenses)

	Tabellen/Tableaux		Seite/Page
Feste Brennstoffe	O/1100/1-2-3	Combustibles solides	7*
Steinkohle	O/1111/1-2-3	Houille	8*
Erzbergbau	O/1200/1-2-3	Minerals métalliques	10*
Eisenerzbergbau	O/1210/1-2-3	Minéral de fer	11*
Erdöl und Erdgas	O/1300/1-2-3	Pétrole brut et gaz naturel	13*
Baumaterial	O/1400/1-2-3	Matériaux de construction	14*
Sonstige Mineralien und Torf	O/1900/1-2-3	Autres minéraux, tourbières	16*
<i>Bergbau und Gewinnung von Steinen und Erden</i>	O/1 /1-2-3	<i>Industries extractives</i>	17*
Öle und Fette	O/2000/1-2-3	Corps gras	19*
Nahrungs- und Genussmittel	O/2009/1-2-3	Industries alimentaires	20*
Getränke	O/2100/1-2-3	Boissons	22*
Tabakwaren	O/2200/1-2-3	Tabac	23*
Textilgewerbe	O/2300/1-2-3	Industrie textile	25*
Wolle	O/2320/1-2-3	Laine	26*
Baumwolle	O/2330/1-2-3	Coton	28*
Schuhe, Bekleidung und Bettwaren	O/2400/1-2-3	Chaussures, habillement, literie	29*
Schuhe	O/2410/1-2-3	Chaussures	31*
Holz- und Korkverarbeitung	O/2500/1-2-3	Bois et liège	32*
Holzmöbel	O/2600/1-2-3	Meubles en bois	34*
Papier und Pappe	O/2700/1-2-3	Papier, articles en papier	35*
Druckerei, Verlagsgewerbe, usw.	O/2800/1-2-3	Imprimerie, édition, etc.	37*
Leder	O/2900/1-2-3	Cuir	38*
Gummi, Kunststoff, Chemiefasern	O/3000/1-2-3	Caoutchouc, matières plastiques, fibres artific. et synth.	40*
Gummi und Asbest	O/3010/1-2-3	Caoutchouc et amiante	41*
Kunststoff	O/3020/1-2-3	Matières plastiques	43*
Chemiefasern	O/3030/1-2-3	Fibres artificielles et synthétiques	44*
Chemische Erzeugnisse	O/3100/1-2-3	Industrie chimique	46*
Chemische Grundstoffe	O/3110/1-2-3	Produits chimiques de base	47*
Mineralöl	O/3200/1-2-3	Pétrole	49*
Nichtmetall. Mineralerzeugnisse	O/3300/1-2-3	Produits minéraux non métalliques	51*

Glas	O/3320/1-2-3	Verre	52*
Zement	O/3341/1-2-3	Ciment	53*
Eisen- und Metallerzeugung	O/3400/1-2-3	Métaux ferreux et non ferreux	55*
Eisen- und Stahlindustrie	O/3409/1-2-3	Sidérurgie	56*
NE-Metalle	O/3440/1-2-3	Métaux non ferreux	58*
Gießereien	O/3450/1-2-3	Fonderies de métaux	59*
Metallerzeugnisse	O/3500/1-2-3	Ouvrages en métaux	61*
Stahl- und Leichtmetallkonstruktion	O/3530/1-2-3	Construction métallique	62*
Maschinenbau	O/3600/1-2-3	Machines non électriques	64*
Landwirtschaftliche Maschinen und Acker- schlepper	O/3610/1-2-3	Machines et tracteurs agricoles	65*
Werkzeugmaschinen und Zubehör	O/3630/1-2-3	Machines-outils et outillage pour machines	67*
Elektrotechnische Erzeugnisse	O/3700/1-2-3	Machines et fournitures électriques	68*
Fahrzeugbau	O/3800/1-2-3	Matériel de transport	70*
Schiffbau	O/3810/1-2-3	Industrie navale	71*
Kraftwagen	O/3831/1-2-3	Industrie automobile	73*
Luftfahrzeugbau	O/3860/1-2-3	Industrie aéronautique	74*
Sonstige verarbeitende Gewerbe	O/3900/1-2-3	Industries manufacturières diverses	76*
<i>Verarbeitendes Gewerbe</i>	O/2+3/1-2-3	<i>Industries manufacturières</i>	77*
<i>Haugewerbe</i>	O/4 /1-2-3	<i>Bâtiment et génie civil</i>	79*
INDUSTRIE INSGESAMT	O/1 - 4 /1-2-3	ENSEMBLE DE L'INDUSTRIE	80*

Struktur der Aufwendungen der Arbeitgeber für Gehälter und Nebenkosten je Monat für die Angestellten (in Landeswährung, belgischen Franken und in v.H. der Gesamtaufwendungen)

Structure du montant mensuel des dépenses en salaires et en charges patronales afférentes pour les employés (en monnaies nationales, en francs belges, en % du total des dépenses)

	Tabellen/Tableaux		Seite/Page
Feste Brennstoffe	E/1100/1-2-3	Combustibles solides	82*
Steinkohle	E/1111/1-2-3	Houille	83*
Erzbergbau	E/1200/1-2-3	Minerais métalliques	85*
Eisenerzbergbau	E/1210/1-2-3	Mineral de fer	86*
Erdöl und Erdgas	E/1300/1-2-3	Pétrole brut et gaz naturel	88*
Baumaterial	E/1400/1-2-3	Matériaux de construction	89*
Sonstige Mineralien und Torf	E/1900/1-2-3	Autres minéraux, tourbières	91*
<i>Bergbau und Gewinnung von Steinen und Erden</i>	E/1 /1-2-3	<i>Industries extractives</i>	92*
Öle und Fette	E/2000/1-2-3	Corps gras	94*
Nahrungs- und Genussmittel	E/2009/1-2-3	Industries alimentaires	95*
Getränke	E/2100/1-2-3	Boissons	97*
Tabakwaren	E/2200/1-2-3	Tabac	98*
Textilgewerbe	E/2300/1-2-3	Industrie textile	100*
Wolle	E/2320/1-2-3	Laine	101*
Baumwolle	E/2330/1-2-3	Coton	103*
Schuhe, Bekleidung und Bettwaren	E/2400/1-2-3	Chaussures, habillement, literie	104*
Schuhe	E/2410/1-2-3	Chaussures	106*
Holz- und Korkverarbeitung	E/2500/1-2-3	Bois et liège	107*
Holz Möbel	E/2600/1-2-3	Meubles en bois	109*
Papier und Pappe	E/2700/1-2-3	Papier, articles en papier	110*
Druckerei, Verlagsgewerbe, usw.	E/2800/1-2-3	Imprimerie, édition, etc.	112*
Leder	E/2900/1-2-3	Cuir	113*
Gummi, Kunststoff, Chemiefasern	E/3000/1-2-3	Caoutchouc, matières plastiques, fibres artific. et synth.	115*
Gummi und Asbest	E/3010/1-2-3	Caoutchouc et amiante	116*
Kunststoff	E/3020/1-2-3	Matières plastiques	118*
Chemiefasern	E/3030/1-2-3	Fibres artificielles et synthétiques	119*
Chemische Erzeugnisse	E/3100/1-2-3	Industrie chimique	121*
Chemische Grundstoffe	E/3110/1-2-3	Produits chimiques de base	122*
Mineralöl	E/3200/1-2-3	Pétrole	124*
Nichtmetall. Mineralerzeugnisse	E/3300/1-2-3	Produits minéraux non métalliques	125*
Glas	E/3320/1-2-3	Verre	127*
Zement	E/3341/1-2-3	Ciment	128*
Eisen- und Metallerzeugung	E/3400/1-2-3	Métaux ferreux et non ferreux	130*

Eisen- und Stahlindustrie	E/3409/1-2-3	Sidérurgie	131*
NE-Metalle	E/3440/1-2-3	Métaux non ferreux	133*
Gießereien	E/3450/1-2-3	Fonderies de métaux	134*
Metallerzeugnisse	E/3500/1-2-3	Ouvrages en métaux	136*
Stahl- und Leichtmetallkonstruktion	E/3530/1-2-3	Construction métallique	137*
Maschinenbau	E/3600/1-2-3	Machines non électriques	139*
Landwirtschaftliche Maschinen und Acker- schlepper	E/3610/1-2-3	Machines et tracteurs agricoles	140*
Werkzeugmaschinen und Zubehör	E/3630/1-2-3	Machines-outils et outillage pour machines	142*
Elektrotechnische Erzeugnisse	E/3700/1-2-3	Machines et fournitures électriques	143*
Fahrzeugbau	E/3800/1-2-3	Matériel de transport	145*
Schiffbau	E/3810/1-2-3	Industrie navale	146*
Kraftwagen	E/3831/1-2-3	Industrie automobile	148*
Luftfahrzeugbau	E/3860/1-2-3	Industrie aéronautique	149*
Sonstige verarbeitende Gewerbe	E/3900/1-2-3	Industries manufacturières diverses	151*
<i>Verarbeitendes Gewerbe</i>	E/2+3/1-2-3	<i>Industries manufacturières</i>	152*
<i>Baugewerbe</i>	E/4 /1-2-3	<i>Bâtiment et génie civil</i>	154*
INDUSTRIE INSGESAMT	E/1 - 4 /1-2-3	ENSEMBLE DE L'INDUSTRIE	155*



FESTE BRENNSTOFFE

COMBUSTIBLES SOLIDES

ARBEITER

0 / 1100 / 1

OUVRIER

DURCHSCHNITTSWERTE IN LANDESHAHRUNG

MOYENNES EN MONNAIES NATIONALES

ART DER AUFWENDUNGEN	DEUTSCH- LAND BR DM	FRANCE FF	ITALIA LIT	NEDER- LAND HFL	BELGISCHE BELGIE FB	LUXEM- BURG FL	RUBRIQUES
1. DIREKTLOHN+REGELM. PRAEM. U. GRATIF.	4,72	4,58	610	4,62	59,35	-	1. SALAIRE DIRECT+PRIM. GRATIF. REGUL.
2. SONST. PRAEMIEN U. GRATIFIKATIONEN	0,19	0,67	112	0,08	2,55	-	2. AUTRES PRIMES ET GRATIFICATIONS
3. ENTLOHNUNG F. NICHT GEARBEIT. TAGE	0,64	0,63	131	0,84	11,49	-	3. REMUNERATIONS JOURN. NOM OUVREES
4. ARBEITGEBERBEITR. Z. SOZIAL. SICHERN.	1,80	2,59	312	1,81	18,93	-	4. CONTRIB. PATRON. SECURITE SOCIALE
A. GESETZLICHE BEITRAEGE	1,47	2,57	299	1,24	18,68	-	A. CONTRIBUTIONS LEGALES
*. KRANK. MUTTERSCH. INV. ALT. ARBEITSL	0,92	1,16	191	0,64	7,20	-	*. MALAD. MATERN. INVAL. PENS. CHOM.
*. ARBEITSUNFAELLE+BERUFSKRANKH.	0,55	0,68	42	0,32	5,23	-	*. ACCID. TRAV.+ MALADIES PROFESS.
*. FAMILIENBEIHILFEN	-	0,74	64	0,28	6,25	-	*. ALLOCATIONS FAMILIALES
*. ANDERE GESETZL. BEITRAEGE	-	-	1	-	-	-	*. AUTRES CONTRIBUTIONS LEGALES
B. TARIFL., VERTRAGL., FREIV. BEITR.	0,33	0,02	13	0,57	0,25	-	B. CHARGES CONV. CONTRACT. BENEV.
*. VERS. D. UNTERN. OD. D. BRANCHE	-	-	0	0,01	0,01	-	*. MUTUELLES ENTREPR. INDUSTRIE
*. ZUSAETZL. ALTERSVERSICHERUNG	0,02	0,02	13	0,32	0,06	-	*. REGIME COMPLEM. DE RETRAITE
*. LOHNFORTZLG. IM KRANKHEITSFALL	-	-	-	0,04	0,14	-	*. SAL. GARANTI CONTRACT. OU BENEVOLE
*. ZUSAETZL. ARBEITSL. UNTERSICHERG.	-	-	-	-	-	-	*. REGIME COMPLEM. ASSUR. CHOMAGE
*. VERTR. U. ANDERE FAMILIENBEIM.	0,31	-	-	0,20	-	-	*. ALLOC. FAM. CONTR. AUTRES SUPPL. FAM
*. SONSTIGE BEITRAEGE	0,00	-	-	-	0,04	-	*. AUTRES
5. NATURALLEISTUNGEN	0,55	1,19	17	0,32	3,34	-	5. AVANTAGES EN NATURE
6. SONSTIGE SOZIALAUSGABEN	0,09	0,07	36	0,06	0,39	-	6. AUTRES DEPENSES A CARACT. SOCIAL
7. KOSTEN DER PERSONALBEFOERDERUNG	0,04	0,06	12	0,07	1,10	-	7. FRAIS TRANSPORT DU PERSONNEL
8. KOSTEN DER BERUFSAUSBILDUNG	0,10	0,16	0	0,19	1,15	-	8. FRAIS FORMATION PROFESSIONNELLE
9. STEUERN SOZIALER ART	0,02	0,29	5	-	-	-	9. IMPOTS A CARACTERE SOCIAL
I N S G E S A M T	8,15	10,24	1.235	7,99	98,30	-	T O T A L

FESTE BRENNSTOFFE

COMBUSTIBLES SOLIDES

ARBEITER

0 / 1100 / 2

OUVRIER

DURCHSCHNITTSWERTE IN BELGISCHEN FRANKEN

MOYENNES EN FRANCS BELGES

ART DER AUFWENDUNGEN	DEUTSCH- LAND BR DM	FRANCE FF	ITALIA LIT	NEDER- LAND HFL	BELGISCHE BELGIE FB	LUXEM- BURG FL	RUBRIQUES
1. DIREKTLOHN+REGELM. PRAEM. U. GRATIF.	58,83	46,40	48,70	63,71	59,35	-	1. SALAIRE DIRECT+PRIM. GRATIF. REGUL.
2. SONST. PRAEMIEN U. GRATIFIKATIONEN	2,34	6,77	8,96	1,12	2,55	-	2. AUTRES PRIMES ET GRATIFICATIONS
3. ENTLOHNUNG F. NICHT GEARBEIT. TAGE	7,93	6,39	10,42	11,52	11,49	-	3. REMUNERATIONS JOURN. NOM OUVREES
4. ARBEITGEBERBEITR. Z. SOZIAL. SICHERN.	22,42	26,27	24,87	24,95	18,93	-	4. CONTRIB. PATRON. SECURITE SOCIALE
A. GESETZLICHE BEITRAEGE	18,26	26,09	23,82	17,09	18,68	-	A. CONTRIBUTIONS LEGALES
*. KRANK. MUTTERSCH. INV. ALT. ARBEITSL	11,42	11,74	15,26	8,83	7,20	-	*. MALAD. MATERN. INVAL. PENS. CHOM.
*. ARBEITSUNFAELLE+BERUFSKRANKH.	6,83	6,87	3,35	4,36	5,23	-	*. ACCID. TRAV.+ MALADIES PROFESS.
*. FAMILIENBEIHILFEN	-	7,48	5,12	3,87	6,25	-	*. ALLOCATIONS FAMILIALES
*. ANDERE GESETZL. BEITRAEGE	-	-	0,10	-	-	-	*. AUTRES CONTRIBUTIONS LEGALES
B. TARIFL., VERTRAGL., FREIV. BEITR.	4,17	0,18	1,05	7,87	0,25	-	B. CHARGES CONV. CONTRACT. BENEV.
*. VERS. D. UNTERN. OD. D. BRANCHE	-	-	0,03	0,20	0,01	-	*. MUTUELLES ENTREPR. INDUSTRIE
*. ZUSAETZL. ALTERSVERSICHERUNG	0,24	0,18	1,03	4,43	0,06	-	*. REGIME COMPLEM. DE RETRAITE
*. LOHNFORTZLG. IM KRANKHEITSFALL	-	-	-	0,51	0,14	-	*. SAL. GARANTI CONTRACT. OU BENEVOLE
*. ZUSAETZL. ARBEITSL. UNTERSICHERG.	-	-	-	-	-	-	*. REGIME COMPLEM. ASSUR. CHOMAGE
*. VERTR. U. ANDERE FAMILIENBEIM.	3,86	-	-	2,72	-	-	*. ALLOC. FAM. CONTR. AUTRES SUPPL. FAM
*. SONSTIGE BEITRAEGE	0,06	-	-	-	0,04	-	*. AUTRES
5. NATURALLEISTUNGEN	6,88	12,09	1,39	4,40	3,34	-	5. AVANTAGES EN NATURE
6. SONSTIGE SOZIALAUSGABEN	1,15	0,75	2,83	0,88	0,39	-	6. AUTRES DEPENSES A CARACT. SOCIAL
7. KOSTEN DER PERSONALBEFOERDERUNG	0,52	0,65	0,98	0,90	1,10	-	7. FRAIS TRANSPORT DU PERSONNEL
8. KOSTEN DER BERUFSAUSBILDUNG	1,25	1,61	0,01	2,59	1,15	-	8. FRAIS FORMATION PROFESSIONNELLE
9. STEUERN SOZIALER ART	0,22	2,93	0,43	-	-	-	9. IMPOTS A CARACTERE SOCIAL
I N S G E S A M T	101,54	103,86	98,59	110,08	98,30	-	T O T A L

FESTE BRENNSTOFFE

COMBUSTIBLES SOLIDES

A R B E I T E R

O / 1100 / 3

O U V R I E R

IN V.H. DER GESAMTARBEITSKOSTEN

EN POURCENT DU TOTAL

ART DER AUFWENDUNGEN	DEUTSCH- LAND BR	FRANCE	ITALIA	NEDER- LAND	BELGISCHE BELGIE	LUXEM- BOURG	RUBRIQUES
1. DIREKTLOHN+REGELM.PRAEM.U.GRATIF.	57,94	44,68	49,39	57,88	60,37	-	1.SALAIRE DIRECT+PRIM.GRATIF.REGUL.
2. SONST.PRAEMIEU.U.GRATIFIKATIONEN	2,30	6,52	9,08	1,01	2,60	-	2.AUTRES PRIMES ET GRATIFICATIONS
3. ENTLÖHNUMG F.NICHT GEARBEIT.TAGE	7,81	6,15	10,57	10,47	11,68	-	3.REMUNERATIONS JOURN.NON OUVREES
4. ARBEITGEBERBEITR.Z.SOZIAL.SICHERN.	22,08	25,29	25,23	22,67	19,26	-	4.CONTRIB.PATRON.SECURITE SOCIALE
A.GESETZLICHE BEITRAEGE	17,98 =	25,12 =	24,16 =	15,52 =	19,00 =	- =	A.CONTRIBUTIONS LEGALES
*.KRANK.MUTTERSCH.INV.ALT.ARBEITSL	11,25 *	11,30 *	15,47 *	8,04 *	7,33 *	- *	*.MALAD.MATERN.INVAL.PENS.CHOM.
*.ARBEITSUNFAELLE+BERUFSKRANKH.	6,73 *	6,61 *	3,40 *	3,96 *	5,32 *	- *	*.ACCID.TRAV.+ MALADIES PROFESS.
*.FAMILIENBEIHILFEN	- *	7,21 *	5,19 *	3,52 *	6,35 *	- *	*.ALLOCATIONS FAMILIALES
*.ANDERE GESETZL.BEITRAEGE	- *	- *	0,10 *	- *	- *	- *	*.AUTRES CONTRIBUTIONS LEGALES
B.TARIFL.,VERTRAGL.,FREIM.BEITR.	4,10 =	0,18 =	1,07 =	7,15 =	0,26 =	- =	B.CHARGES CONVENT.CONTRACT.BENEV.
*.VERS.D.UNTERN.OO.D.BRANCHE	- *	- *	0,03 *	0,18 *	0,01 *	- *	*.MUTUELLES ENTREPR.INDUSTRIE
*.ZUSAETZL.ALTERSVERSICHERUNG	0,24 *	0,18 *	1,04 *	4,02 *	0,06 *	- *	*.REGIME COMPLEN.DE RETRAITE
*.LOHNFORTZLG.IM KRANKHEITSFALL	- *	- *	- *	0,47 *	0,15 *	- *	*.SAL.GARANTI CONTRACT.OU BENEVOLE
*.ZUSAETZL.ARBEITSLSENVERSICHG.	- *	- *	- *	- *	- *	- *	*.REGIME COMPLEN.ASSUR.CHOMAGE
*.VERTR.U.ANDERE FAMILIENBEIH.	3,81 *	- *	- *	2,47 *	- *	- *	*.ALLOC.FAM.CONTR.AUTRES SUPPL.FAM
*.SONSTIGE BEITRAEGE	0,06 *	- *	- *	- *	0,04 *	- *	*.AUTRES
5.NATURALLEISTUNGEN	6,78	11,64	1,41	4,00	3,40	-	5.AVANTAGES EN NATURE
6.SONSTIGE SOZIALAUSGABEN	1,13	0,72	2,87	0,80	0,40	-	6.AUTRES DEPENSES A CARACT.SOCIAL
7.KOSTEN DER PERSONALBEFOERDERUNG	0,51	0,63	0,99	0,82	1,12	-	7.FRAIS TRANSPORT DU PERSONNEL
8.KOSTEN DER BERUFAUSBILDUNG	1,23	1,55	0,01	2,35	1,17	-	8.FRAIS FORMATION PROFESSIONNELLE
9.STEUERN SOZIALER ART	0,21	2,82	0,44	-	-	-	9.IMPOTS A CARACTERE SOCIAL
I N S G E S A M T	100,00	100,00	100,00	100,00	100,00	-	T O T A L

STEINKOHL E

HOUILLE

A R B E I T E R

O / 1111 / 1

O U V R I E R

DURCHSCHNITTSWERTE IM LANDESWAERHUNG

MOYENNES EN MONNAIES NATIONALES

ART DER AUFWENDUNGEN	DEUTSCH- LAND BR DM	FRANCE FF	ITALIA LIT	NEDER- LAND HFL	BELGISCHE BELGIE FB	LUXEM- BOURG FL	RUBRIQUES
1. DIREKTLOHN+REGELM.PRAEM.U.GRATIF.	4,77	4,58	630	4,64	59,38	-	1.SALAIRE DIRECT+PRIM.GRATIF.REGUL.
2. SONST.PRAEMIEU.U.GRATIFIKATIONEN	0,16	0,67	102	0,41	2,40	-	2.AUTRES PRIMES ET GRATIFICATIONS
3. ENTLÖHNUMG F.NICHT GEARBEIT.TAGE	0,65	0,63	136	0,51	11,61	-	3.REMUNERATIONS JOURN.NON OUVREES
4. ARBEITGEBERBEITR.Z.SOZIAL.SICHERN.	1,85	2,59	335	1,83	18,86	-	4.CONTRIB.PATRON.SECURITE SOCIALE
A.GESETZLICHE BEITRAEGE	1,50 =	2,57 =	318 =	1,71 =	18,68 =	- =	A.CONTRIBUTIONS LEGALES
*.KRANK.MUTTERSCH.INV.ALT.ARBEITSL	0,91 *	1,16 *	187 *	0,91 *	7,12 *	- *	*.MALAD.MATERN.INVAL.PENS.CHOM.
*.ARBEITSUNFAELLE+BERUFSKRANKH.	0,59 *	0,68 *	63 *	0,32 *	5,33 *	- *	*.ACCID.TRAV.+ MALADIES PROFESS.
*.FAMILIENBEIHILFEN	- *	0,74 *	68 *	0,48 *	6,22 *	- *	*.ALLOCATIONS FAMILIALES
*.ANDERE GESETZL.BEITRAEGE	- *	- *	- *	- *	- *	- *	*.AUTRES CONTRIBUTIONS LEGALES
B.TARIFL.,VERTRAGL.,FREIM.BEITR.	0,35 =	0,02 =	17 =	0,12 =	0,17 =	- =	B.CHARGES CONVENT.CONTRACT.BENEV.
*.VERS.D.UNTERN.OO.D.BRANCHE	- *	- *	- *	0,00 *	0,01 *	- *	*.MUTUELLES ENTREPR.INDUSTRIE
*.ZUSAETZL.ALTERSVERSICHERUNG	0,01 *	0,02 *	- *	0,10 *	0,05 *	- *	*.REGIME COMPLEN.DE RETRAITE
*.LOHNFORTZLG.IM KRANKHEITSFALL	- *	- *	- *	0,01 *	0,12 *	- *	*.SAL.GARANTI CONTRACT.OU BENEVOLE
*.ZUSAETZL.ARBEITSLSENVERSICHG.	- *	- *	- *	- *	- *	- *	*.REGIME COMPLEN.ASSUR.CHOMAGE
*.VERTR.U.ANDERE FAMILIENBEIH.	0,34 *	- *	1 *	- *	- *	- *	*.ALLOC.FAM.CONTR.AUTRES SUPPL.FAM
*.SONSTIGE BEITRAEGE	- *	- *	16 *	- *	- *	- *	*.AUTRES
5.NATURALLEISTUNGEN	0,57	1,19	20	0,36	3,42	-	5.AVANTAGES EN NATURE
6.SONSTIGE SOZIALAUSGABEN	0,09	0,07	18	0,03	0,38	-	6.AUTRES DEPENSES A CARACT.SOCIAL
7.KOSTEN DER PERSONALBEFOERDERUNG	0,04	0,06	33	0,07	1,13	-	7.FRAIS TRANSPORT DU PERSONNEL
8.KOSTEN DER BERUFAUSBILDUNG	0,10	0,16	-	0,19	1,20	-	8.FRAIS FORMATION PROFESSIONNELLE
9.STEUERN SOZIALER ART	0,02	0,29	5	-	-	-	9.IMPOTS A CARACTERE SOCIAL
I N S G E S A M T	8,25	10,24	1.279	8,03	98,37	-	T O T A L

STEINKOHL E

HOUILLE

A R B E I T E R

0 / 1111 / 2

O U V R I E R

DURCHSCHNITTSWERTE IN BELGISCHEN FRANKEN

MOYENNES EN FRANCS BELGES

ART DER AUFWENDUNGEN	DEUTSCH- LAND BR	FRANCE	ITALIA	NEDER- LAND	BELGISCHE BELGIE	LUXEM- BURG	RUBRIQUES
1. DIREKTLOHN+REGELN, PRAEM. U. GRATIF.	59,41	46,40	50,27	63,90	59,38	-	1. SALAIRE DIRECT+PRIM. GRATIF. REGUL.
2. SONST. PRAEMIEN U. GRATIFIKATIONEN	2,00	6,77	8,17	5,69	2,40	-	2. AUTRES PRIMES ET GRATIFICATIONS
3. ENTLOHNUNG F. NICHT GEARBEIT. TAGE	8,07	6,39	10,83	6,97	11,61	-	3. REMUNERATIONS JOURN. NON OUVREES
4. ARBEITGEBERBEITR. Z. SOZIAL. SICHERH.	29,09	26,27	26,71	25,19	18,86	-	4. CONTRIB. PATRON. SECURITE SOCIALE
A. GESETZLICHE BEITRAEGE	18,72 =	26,09 =	25,36 =	23,59 =	18,68 =	- =	A. CONTRIBUTIONS LEGALES
*. KRANK. MUTTERSCH. INV. ALT. ARBEITSL	11,34 *	11,74 *	14,90 *	12,51 *	7,12 *	- *	*. MALAD. MATERN. INVAL. PENS. CHOM.
*. ARBEITSUNFAELLE+BERUFSSKRANKH.	7,38 *	6,87 *	5,01 *	4,42 *	5,33 *	- *	*. ACCID. TRAV.+ MALADIES PROFESS.
*. FAMILIENBEIHILFEN	- *	7,48 *	5,44 *	6,65 *	6,22 *	- *	*. ALLOCATIONS FAMILIALES
*. ANDERE GESETZL. BEITRAEGE	- *	- *	- *	- *	- *	- *	*. AUTRES CONTRIBUTIONS LEGALES
B. TARIFL., VERTRAGL., FREIW. BEITR.	4,37 =	0,18 =	1,35 =	1,61 =	0,17 =	- =	B. CHARGES CONV. CONTRACT. BENEV.
*. VERS. D. UNTERN. OD. D. BRANCHE	- *	- *	- *	0,06 *	0,01 *	- *	*. MUTUELLES ENTREPR. INDUSTRIE
*. ZUSAETZL. ALTERSVERSICHERUNG	0,17 *	0,18 *	- *	1,38 *	0,05 *	- *	*. REGIME COMPLEN. DE RETRAITE
*. LOHNFORTZLG. IM KRANKHEITSFALL	- *	- *	- *	0,16 *	0,12 *	- *	*. SAL. GARANTI CONTRACT. OU BENEVOLE
*. ZUSAETZL. ARBEITSL. UNTERSICHERG.	- *	- *	- *	- *	- *	- *	*. REGIME COMPLEN. ASSUR. CHOMAGE
*. VERTR. U. ANDERE FAMILIENBEIH.	4,19 *	- *	0,10 *	- *	- *	- *	*. ALLOC. FAM. CONTR. AUTRES SUPPL. FAM
*. SONSTIGE BEITRAEGE	- *	- *	1,25 *	- *	- *	- *	*. AUTRES
5. NATURALLEISTUNGEN	7,06	12,09	1,58	4,97	3,42	-	5. AVANTAGES EN NATURE
6. SONSTIGE SOZIALAUSGABEN	1,12	0,75	1,42	0,37	0,38	-	6. AUTRES DEPENSES A CARACT. SOCIAL
7. KOSTEN DER PERSONALBEFORDERUNG	0,54	0,65	2,61	0,90	1,13	-	7. FRAIS TRANSPORT DU PERSONNEL
8. KOSTEN DER BERUFSAUSBILDUNG	1,25	1,61	-	2,64	1,20	-	8. FRAIS FORMATION PROFESSIONNELLE
9. STEUERN SOZIALER ART	0,24	2,93	0,44	-	-	-	9. IMPOTS A CARACTERE SOCIAL
I N S G E S A M T	102,78	103,86	102,03	110,62	98,37	-	T O T A L

STEINKOHL E

HOUILLE

A R B E I T E R

0 / 1111 / 3

O U V R I E R

IN V.H. DER GESAMTARBEITSKOSTEN

EN POURCENT DU TOTAL

ART DER AUFWENDUNGEN	DEUTSCH- LAND BR	FRANCE	ITALIA	NEDER- LAND	BELGISCHE BELGIE	LUXEM- BURG	RUBRIQUES
1. DIREKTLOHN+REGELN, PRAEM. U. GRATIF.	57,80	44,68	49,27	57,76	60,37	-	1. SALAIRE DIRECT+PRIM. GRATIF. REGUL.
2. SONST. PRAEMIEN U. GRATIFIKATIONEN	1,95	6,52	8,01	5,14	2,44	-	2. AUTRES PRIMES ET GRATIFICATIONS
3. ENTLOHNUNG F. NICHT GEARBEIT. TAGE	7,85	6,15	10,62	6,30	11,80	-	3. REMUNERATIONS JOURN. NON OUVREES
4. ARBEITGEBERBEITR. Z. SOZIAL. SICHERH.	22,47	25,29	26,18	22,77	19,17	-	4. CONTRIB. PATRON. SECURITE SOCIALE
A. GESETZLICHE BEITRAEGE	18,22 =	25,12 =	24,85 =	21,32 =	18,99 =	- =	A. CONTRIBUTIONS LEGALES
*. KRANK. MUTTERSCH. INV. ALT. ARBEITSL	11,04 *	11,30 *	14,61 *	11,31 *	7,24 *	- *	*. MALAD. MATERN. INVAL. PENS. CHOM.
*. ARBEITSUNFAELLE+BERUFSSKRANKH.	7,18 *	6,61 *	4,92 *	4,00 *	5,42 *	- *	*. ACCID. TRAV.+ MALADIES PROFESS.
*. FAMILIENBEIHILFEN	- *	7,21 *	5,33 *	6,01 *	6,33 *	- *	*. ALLOCATIONS FAMILIALES
*. ANDERE GESETZL. BEITRAEGE	- *	- *	- *	- *	- *	- *	*. AUTRES CONTRIBUTIONS LEGALES
B. TARIFL., VERTRAGL., FREIW. BEITR.	4,25 =	0,18 =	1,33 =	1,45 =	0,18 =	- =	B. CHARGES CONV. CONTRACT. BENEV.
*. VERS. D. UNTERN. OD. D. BRANCHE	- *	- *	- *	0,06 *	0,01 *	- *	*. MUTUELLES ENTREPR. INDUSTRIE
*. ZUSAETZL. ALTERSVERSICHERUNG	0,17 *	0,18 *	- *	1,25 *	0,05 *	- *	*. REGIME COMPLEN. DE RETRAITE
*. LOHNFORTZLG. IM KRANKHEITSFALL	- *	- *	- *	0,14 *	0,12 *	- *	*. SAL. GARANTI CONTRACT. OU BENEVOLE
*. ZUSAETZL. ARBEITSL. UNTERSICHERG.	- *	- *	- *	- *	- *	- *	*. REGIME COMPLEN. ASSUR. CHOMAGE
*. VERTR. U. ANDERE FAMILIENBEIH.	4,08 *	- *	0,10 *	- *	- *	- *	*. ALLOC. FAM. CONTR. AUTRES SUPPL. FAM
*. SONSTIGE BEITRAEGE	- *	- *	1,23 *	- *	- *	- *	*. AUTRES
5. NATURALLEISTUNGEN	6,87	11,64	1,55	4,50	3,48	-	5. AVANTAGES EN NATURE
6. SONSTIGE SOZIALAUSGABEN	1,09	0,72	1,39	0,33	0,38	-	6. AUTRES DEPENSES A CARACT. SOCIAL
7. KOSTEN DER PERSONALBEFORDERUNG	0,52	0,63	2,55	0,82	1,15	-	7. FRAIS TRANSPORT DU PERSONNEL
8. KOSTEN DER BERUFSAUSBILDUNG	1,22	1,55	-	2,38	1,22	-	8. FRAIS FORMATION PROFESSIONNELLE
9. STEUERN SOZIALER ART	0,23	2,82	0,43	-	-	-	9. IMPOTS A CARACTERE SOCIAL
I N S G E S A M T	100,00	100,00	100,00	100,00	100,00	-	T O T A L

ERZBERGBAU

MINERAIS METALLIQUES

ARBEITER

0 / 1200 / 1

OUVRIER

DURCHSCHNITTSWERTE IN LANDESWAERUNG

MOYENNES EN MONNAIES NATIONALES

ART DER AUFWENDUNGEN	DEUTSCH- LAND BR DM	FRANCE FF	ITALIA LIT	NEDER- LAND HFL	BELGIE BELGIE FB	LUXEM- BURG FL	RUBRIQUES
1. DIREKTLOHN+REGELN.PRAEM.U.GRATIF.	4,44	5,77	526	-	-	80,96	1.SALAIRE DIRECT+PRIM.GRATIF.REGUL.
2. SONST.PRAEMIEN U.GRATIFIKATIONEN	0,20	0,21	100	-	-	4,34	2.AUTRES PRIMES ET GRATIFICATIONS
3. ENTLONNUNG F.NICHT GEARBEIT.TAGE	0,60	0,91	104	-	-	11,36	3.REMUNERATIONS JOURN.NON OUVREES
4. ARBEITGEBERBEITR.Z.SOZIAL.SICHERM.	1,31	2,77	302	-	-	27,55	4.CONTRIB.PATRON.SECURITE SOCIALE
A.GESETZLICHE BEITRAEGE	1,13 =	2,52 =	290 =	- =	- =	26,73 =	A.CONTRIBUTIONS LEGALES
*.KRANK.MUTTERSCH.INV.ALT.ARBEITSL	0,89 *	0,93 *	175 *	- *	- *	10,36 *	*.MALAD.MATERN.INVAL.PENS.CHOM.
*.ARBEITSUNFAELLE+BERUFSKRANKH.	0,25 *	0,72 *	50 *	- *	- *	12,57 *	*.ACCID.TRAV.+ MALADIES PROFESS.
*.FAMILIENBEIHILFEN	- *	0,85 *	63 *	- *	- *	3,80 *	*.ALLOCATIONS FAMILIALES
*.ANDERE GESETZL.BEITRAEGE	- *	0,03 *	2 *	- *	- *	- *	*.AUTRES CONTRIBUTIONS LEGALES
B.TARIFL.,VERTRAGL.,FREIW.BEITR.	0,17 =	0,25 =	12 =	- =	- =	0,82 =	B.CHARGES CONVENT.CONTRACT.BENEV.
*.VER.S.D.UNTERN.OO.D.BRANCHE	- *	0,03 *	1 *	- *	- *	- *	*.MUTUELLES ENTREPR.INDUSTRIE
*.ZUSAETZL.ALTERSVERSICHERUNG	0,06 *	0,22 *	11 *	- *	- *	- *	*.REGIME COMPLEN.DE RETRAITE
*.LOHNFORTZLG.IM KRANKHEITSFALL	- *	0,00 *	- *	- *	- *	- *	*.SAL.GARANTI CONTRACT.OU BENEVOLE
*.ZUSAETZL.ARBEITSLSENVERSICHG.	- *	0,00 *	- *	- *	- *	- *	*.REGIME COMPLEN.ASSUR.CHOMAGE
*.VERTR.U.ANDERE FAMILIENBEIH.	0,11 *	0,00 *	- *	- *	- *	0,82 *	*.ALLOC.FAM.CONTR.AUTRES SUPPL.FAM
*.SONSTIGE BEITRAEGE	0,00 *	0,00 *	0 *	- *	- *	- *	*.AUTRES
5.NATURALLEISTUNGEN	0,14	1,84	14	-	-	2,92	5.AVANTAGES EN NATURE
6.SONSTIGE SOZIALAUSGABEN	0,22	0,21	29	-	-	3,00	6.AUTRES DEPENSES A CARACT.SOCIAL
7.KOSTEN DER PERSONALBEFOERDERUNG	0,01	0,02	16	-	-	-	7.FRAIS TRANSPORT DU PERSONNEL
8.KOSTEN DER BERUFSAUSBILDUNG	0,04	0,12	1	-	-	-	8.FRAIS FORMATION PROFESSIONNELLE
9.STEUERN SOZIALER ART	0,01	0,34	5	-	-	-	9.IMPOTS A CARACTERE SOCIAL
I N S G E S A M T	6,97	12,19	1.098	-	-	130,13	T O T A L

ERZBERGBAU

MINERAIS METALLIQUES

ARBEITER

0 / 1200 / 2

OUVRIER

DURCHSCHNITTSWERTE IN BELGISCHEN FRANKEN

MOYENNES EN FRANCS BELGES

ART DER AUFWENDUNGEN	DEUTSCH- LAND BR	FRANCE	ITALIA	NEDER- LAND	BELGIE BELGIE	LUXEM- BURG	RUBRIQUES
1. DIREKTLOHN+REGELN.PRAEM.U.GRATIF.	55,28	58,56	42,01	-	-	80,96	1.SALAIRE DIRECT+PRIM.GRATIF.REGUL.
2. SONST.PRAEMIEN U.GRATIFIKATIONEN	2,48	2,09	7,99	-	-	4,34	2.AUTRES PRIMES ET GRATIFICATIONS
3. ENTLONNUNG F.NICHT GEARBEIT.TAGE	7,51	9,23	8,33	-	-	11,36	3.REMUNERATIONS JOURN.NON OUVREES
4. ARBEITGEBERBEITR.Z.SOZIAL.SICHERM.	16,27	28,08	24,06	-	-	27,55	4.CONTRIB.PATRON.SECURITE SOCIALE
A.GESETZLICHE BEITRAEGE	14,10 =	25,52 =	23,11 =	- =	- =	26,73 =	A.CONTRIBUTIONS LEGALES
*.KRANK.MUTTERSCH.INV.ALT.ARBEITSL	11,03 *	9,38 *	13,95 *	- *	- *	10,36 *	*.MALAD.MATERN.INVAL.PENS.CHOM.
*.ARBEITSUNFAELLE+BERUFSKRANKH.	3,07 *	7,27 *	4,00 *	- *	- *	12,57 *	*.ACCID.TRAV.+ MALADIES PROFESS.
*.FAMILIENBEIHILFEN	- *	8,58 *	4,99 *	- *	- *	3,80 *	*.ALLOCATIONS FAMILIALES
*.ANDERE GESETZL.BEITRAEGE	- *	0,29 *	0,18 *	- *	- *	- *	*.AUTRES CONTRIBUTIONS LEGALES
B.TARIFL.,VERTRAGL.,FREIW.BEITR.	2,17 =	2,56 =	0,95 =	- =	- =	0,82 =	B.CHARGES CONVENT.CONTRACT.BENEV.
*.VER.S.D.UNTERN.OO.D.BRANCHE	- *	0,27 *	0,07 *	- *	- *	- *	*.MUTUELLES ENTREPR.INDUSTRIE
*.ZUSAETZL.ALTERSVERSICHERUNG	0,78 *	2,22 *	0,85 *	- *	- *	- *	*.REGIME COMPLEN.DE RETRAITE
*.LOHNFORTZLG.IM KRANKHEITSFALL	- *	0,00 *	- *	- *	- *	- *	*.SAL.GARANTI CONTRACT.OU BENEVOLE
*.ZUSAETZL.ARBEITSLSENVERSICHG.	- *	0,00 *	- *	- *	- *	- *	*.REGIME COMPLEN.ASSUR.CHOMAGE
*.VERTR.U.ANDERE FAMILIENBEIH.	1,34 *	0,02 *	- *	- *	- *	0,82 *	*.ALLOC.FAM.CONTR.AUTRES SUPPL.FAM
*.SONSTIGE BEITRAEGE	0,06 *	0,05 *	0,03 *	- *	- *	- *	*.AUTRES
5.NATURALLEISTUNGEN	1,75	18,65	1,13	-	-	2,92	5.AVANTAGES EN NATURE
6.SONSTIGE SOZIALAUSGABEN	2,75	2,15	2,34	-	-	3,00	6.AUTRES DEPENSES A CARACT.SOCIAL
7.KOSTEN DER PERSONALBEFOERDERUNG	0,12	0,21	1,31	-	-	-	7.FRAIS TRANSPORT DU PERSONNEL
8.KOSTEN DER BERUFSAUSBILDUNG	0,51	1,19	0,07	-	-	-	8.FRAIS FORMATION PROFESSIONNELLE
9.STEUERN SOZIALER ART	0,16	3,45	0,38	-	-	-	9.IMPOTS A CARACTERE SOCIAL
I N S G E S A M T	86,83	123,61	87,62	-	-	130,13	T O T A L

ERZBERGBAU

MINERAIS METALLIQUES

ARBEITER

0 / 1200 / 3

OUVRIER

IN V.H. DER GESAMTARBEITSKOSTEN

EN POURCENT DU TOTAL

ART DER AUFWENDUNGEN	DEUTSCH- LAND BR	FRANCE	ITALIA	NEDER- LAND	BELGISCHE BELGIE	LUXEM- BURG	RUBRIQUES
1. DIREKTLOHN+REGELN, PRAEM. U. GRATIF.	63,67	47,37	47,94	-	-	62,22	1. SALAIRE DIRECT+PRIM. GRATIF. REGUL.
2. SONST. PRAEMIEN U. GRATIFIKATIONEN	2,85	1,69	9,12	-	-	3,93	2. AUTRES PRIMES ET GRATIFICATIONS
3. ENTLOHNUNG F. NICHT GEARBEIT. TAGE	8,66	7,47	9,51	-	-	8,73	3. REMUNERATIONS JOURN. NON OUVREES
4. ARBEITGEBERBEITR. Z. SOZIAL. SICHERN.	18,74	22,71	27,46	-	-	21,17	4. CONTRIB. PATRON. SECURITE SOCIALE
A. GESETZLICHE BEITRAEGE	16,24 =	20,64 =	26,38 =	- =	- =	20,54 =	A. CONTRIBUTIONS LEGALES
*. KRANK. MUTTERSCH. INV. ALT. ARBEITSL.	12,71 *	7,59 *	15,92 *	- *	- *	7,97 *	*. MALAD. MATERN. INV. PENS. CHOM.
*. ARBEITSUNFAELLE+BERUFSKRANKH.	3,53 *	5,88 *	4,56 *	- *	- *	9,66 *	*. ACCID. TRAV.+ MALADIES PROFESS.
*. FAMILIENBEIHILFEN	- *	6,94 *	5,69 *	- *	- *	2,92 *	*. ALLOCATIONS FAMILIALES
*. ANDERE GESETZL. BEITRAEGE	- *	0,23 *	0,21 *	- *	- *	- *	*. AUTRES CONTRIBUTIONS LEGALES
B. TARIFL., VERTRAGL., FREIW. BEITR.	2,50 =	2,07 =	1,08 =	- =	- =	0,63 =	B. CHARGES CONV. CONTRACT. BENEV.
*. VERS. D. UNTERN. OD. D. BRANCHE	- *	0,22 *	0,08 *	- *	- *	- *	*. MUTUELLES ENTREPR. INDUSTRIE
*. ZUSAETZL. ALTERSVERSICHERUNG	0,89 *	1,80 *	0,97 *	- *	- *	- *	*. REGIME COMPLEN. DE RETRAITE
*. LOHNFORTZLG. IN KRANKHEITSFALL	- *	0,00 *	- *	- *	- *	- *	*. SAL. GARANTI CONTRACT. DU BENEVOLE
*. ZUSAETZL. ARBEITSL. UNTERSICHERG.	- *	0,00 *	- *	- *	- *	- *	*. REGIME COMPLEN. ASSUR. CHOMAGE
*. VERTR. U. ANDERE FAMILIENBEIH.	1,54 *	0,01 *	- *	- *	- *	0,63 *	*. ALLOC. FAM. CONTR. AUTRES SUPPL. FAM
*. SONSTIGE BEITRAEGE	0,07 *	0,04 *	0,04 *	- *	- *	- *	*. AUTRES
5. NATURALLEISTUNGEN	2,01	15,09	1,29	-	-	2,24	5. AVANTAGES EN NATURE
6. SONSTIGE SOZIALAUSGABEN	3,16	1,74	2,67	-	-	2,31	6. AUTRES DEPENSES A CARACT. SOCIAL
7. KOSTEN DER PERSONALBEFORDERUNG	0,14	0,17	1,49	-	-	-	7. FRAIS TRANSPORT DU PERSONNEL
8. KOSTEN DER BERUFAUSBILDUNG	0,59	0,96	0,08	-	-	-	8. FRAIS FORMATION PROFESSIONNELLE
9. STEUERN SOZIALER ART	0,18	2,79	0,44	-	-	-	9. IMPOTS A CARACTERE SOCIAL
I N S G E S A M T	100,00	100,00	100,00	-	-	100,00	T O T A L

EISENERZBERGBAU

MINERAIS DE FER

ARBEITER

0 / 1210 / 1

OUVRIER

DURCHSCHNITTSWERTE IN LANDESWAERUNG

MOYENNES EN MONNAIES NATIONALES

ART DER AUFWENDUNGEN	DEUTSCH- LAND BR DM	FRANCE FF	ITALIA LIT	NEDER- LAND HFL	BELGISCHE BELGIE FB	LUXEM- BURG FL	RUBRIQUES
1. DIREKTLOHN+REGELN, PRAEM. U. GRATIF.	4,52	5,98	492	-	-	80,96	1. SALAIRE DIRECT+PRIM. GRATIF. REGUL.
2. SONST. PRAEMIEN U. GRATIFIKATIONEN	0,23	0,17	93	-	-	4,34	2. AUTRES PRIMES ET GRATIFICATIONS
3. ENTLOHNUNG F. NICHT GEARBEIT. TAGE	0,62	0,99	127	-	-	11,96	3. REMUNERATIONS JOURN. NON OUVREES
4. ARBEITGEBERBEITR. Z. SOZIAL. SICHERN.	1,25	2,87	297	-	-	27,55	4. CONTRIB. PATRON. SECURITE SOCIALE
A. GESETZLICHE BEITRAEGE	1,08 =	2,61 =	288 =	- =	- =	26,73 =	A. CONTRIBUTIONS LEGALES
*. KRANK. MUTTERSCH. INV. ALT. ARBEITSL.	0,87 *	0,97 *	166 *	- *	- *	10,36 *	*. MALAD. MATERN. INV. PENS. CHOM.
*. ARBEITSUNFAELLE+BERUFSKRANKH.	0,21 *	0,77 *	59 *	- *	- *	12,57 *	*. ACCIO. TRAV.+ MALADIES PROFESS.
*. FAMILIENBEIHILFEN	- *	0,88 *	63 *	- *	- *	3,80 *	*. ALLOCATIONS FAMILIALES
*. ANDERE GESETZL. BEITRAEGE	- *	- *	- *	- *	- *	- *	*. AUTRES CONTRIBUTIONS LEGALES
B. TARIFL., VERTRAGL., FREIW. BEITR.	0,17 =	0,26 =	9 =	- =	- =	0,82 =	B. CHARGES CONV. CONTRACT. BENEV.
*. VERS. D. UNTERN. OD. D. BRANCHE	- *	0,03 *	6 *	- *	- *	- *	*. MUTUELLES ENTREPR. INDUSTRIE
*. ZUSAETZL. ALTERSVERSICHERUNG	0,04 *	0,23 *	3 *	- *	- *	- *	*. REGIME COMPLEN. DE RETRAITE
*. LOHNFORTZLG. IN KRANKHEITSFALL	- *	- *	- *	- *	- *	- *	*. SAL. GARANTI CONTRACT. DU BENEVOLE
*. ZUSAETZL. ARBEITSL. UNTERSICHERG.	- *	- *	- *	- *	- *	- *	*. REGIME COMPLEN. ASSUR. CHOMAGE
*. VERTR. U. ANDERE FAMILIENBEIH.	0,12 *	0,00 *	- *	- *	- *	0,82 *	*. ALLOC. FAM. CONTR. AUTRES SUPPL. FAM
*. SONSTIGE BEITRAEGE	0,01 *	- *	- *	- *	- *	- *	*. AUTRES
5. NATURALLEISTUNGEN	0,15	2,14	73	-	-	2,92	5. AVANTAGES EN NATURE
6. SONSTIGE SOZIALAUSGABEN	0,19	0,22	32	-	-	3,00	6. AUTRES DEPENSES A CARACT. SOCIAL
7. KOSTEN DER PERSONALBEFORDERUNG	-	-	-	-	-	-	7. FRAIS TRANSPORT DU PERSONNEL
8. KOSTEN DER BERUFAUSBILDUNG	0,05	0,14	0	-	-	-	8. FRAIS FORMATION PROFESSIONNELLE
9. STEUERN SOZIALER ART	0,02	0,35	5	-	-	-	9. IMPOTS A CARACTERE SOCIAL
I N S G E S A M T	7,02	12,85	1.119	-	-	130,13	T O T A L

EISENERZBERGBAU

MINERAIS DE FER

A R B E I T E R

0 / 1210 / 2

DURCHSCHNITTSWERTE IN BELGISCHEN FRANKEN

O U V R I E R

MOYENNES EN FRANCS BELGES

ART DER AUFWENDUNGEN	DEUTSCH- LAND BR	FRANCE	ITALIA	NEDER- LAND	BELGISCHE BELGIE	LUXEM- BOURG	RUBRIQUES
1. DIREKTLOHN+REGELM. PRAEM. U. GRATIF.	56,33	60,66	39,27	-	-	80,96	1. SALAIRE DIRECT+PRIM. GRATIF. REGUL.
2. SONST. PRAEMIEN U. GRATIFIKATIONEN	2,87	1,68	7,43	-	-	4,34	2. AUTRES PRIMES ET GRATIFICATIONS
3. ENTLOHNUNG F. NICHT GEARBEIT. TAGE	7,69	10,05	10,11	-	-	11,36	3. REMUNERATIONS JOURN. NON OUVREES
4. ARBEITGEBERBEITR. Z. SOZIAL. SICHERN.	15,60	29,09	23,71	-	-	27,55	4. CONTRIB. PATRON. SECURITE SOCIALE
A. GESETZLICHE BEITRAEGE	13,51 =	26,49 =	22,96 =	- =	- =	26,73 =	A. CONTRIBUTIONS LEGALES
*. KRANK. MUTTERSCH. INV. ALT. ARBEITSL	10,83 *	9,80 *	13,26 *	- *	- *	10,36 *	*. MALAD. MATERN. INVAL. PENS. CHOM.
*. ARBEITSUNFAELLE+BERUFSKRANKH.	2,68 *	7,78 *	4,70 *	- *	- *	12,57 *	*. ACCID. TRAV.+ MALADIES PROFESS.
*. FAMILIENBEIHILFEN	- *	8,90 *	5,00 *	- *	- *	3,80 *	*. ALLOCATIONS FAMILIALES
*. ANDERE GESETZL. BEITRAEGE	- *	- *	- *	- *	- *	- *	*. AUTRES CONTRIBUTIONS LEGALES
B. TARIFL., VERTRAGL., FREIM. BEITR.	2,09 =	2,60 =	0,74 =	- =	- =	0,82 =	B. CHARGES CONV. CONTRACT. BENEV.
*. VERS. D. UNTERN. OD. D. BRANCHE	- *	0,29 *	0,49 *	- *	- *	- *	*. MUTUELLES ENTREPR. INDUSTRIE
*. ZUSAEZTL. ALTERSVERSICHERUNG	0,47 *	2,29 *	0,25 *	- *	- *	- *	*. REGIME COMPLEN. DE RETRAITE
*. LOHNFORTZLG. IM KRANKHEITSFALL	- *	- *	- *	- *	- *	- *	*. SAL. GARANTI CONTRACT. OU BENEVOLE
*. ZUSAEZTL. ARBEITSL. UNTERSICHERG.	- *	- *	- *	- *	- *	- *	*. REGIME COMPLEN. ASSUR. CHOMAGE
*. VERTR. U. ANDERE FAMILIENBEIH.	1,55 *	0,02 *	- *	- *	- *	0,82 *	*. ALLOC. FAM. CONTR. AUTRES SUPPL. FAM
*. SONSTIGE BEITRAEGE	0,07 *	- *	- *	- *	- *	- *	*. AUTRES
5. NATURALLEISTUNGEN	1,81	21,67	5,85	-	-	2,92	5. AVANTAGES EN NATURE
6. SONSTIGE SOZIALAUSGABEN	2,39	2,21	2,54	-	-	3,00	6. AUTRES DEPENSES A CARACT. SOCIAL
7. KOSTEN DER PERSONALBEFORDERUNG	-	-	-	-	-	-	7. FRAIS TRANSPORT DU PERSONNEL
8. KOSTEN DER BERUFSAUSBILDUNG	0,60	1,37	0,01	-	-	-	8. FRAIS FORMATION PROFESSIONNELLE
9. STEUERN SOZIALER ART	0,19	3,59	0,36	-	-	-	9. IMPOTS A CARACTERE SOCIAL
I N S G E S A M T	87,48	130,31	89,27	-	-	130,13	T O T A L

EISENERZBERGBAU

MINERAIS DE FER

A R B E I T E R

0 / 1210 / 3

IN V.H. DER GESANTARBEITSKOSTEN

O U V R I E R

EN POURCENT DU TOTAL

ART DER AUFWENDUNGEN	DEUTSCH- LAND BR	FRANCE	ITALIA	NEDER- LAND	BELGISCHE BELGIE	LUXEM- BOURG	RUBRIQUES
1. DIREKTLOHN+REGELM. PRAEM. U. GRATIF.	64,39	46,55	43,99	-	-	62,22	1. SALAIRE DIRECT+PRIM. GRATIF. REGUL.
2. SONST. PRAEMIEN U. GRATIFIKATIONEN	3,29	1,29	8,32	-	-	3,93	2. AUTRES PRIMES ET GRATIFICATIONS
3. ENTLOHNUNG F. NICHT GEARBEIT. TAGE	8,79	7,71	11,33	-	-	8,73	3. REMUNERATIONS JOURN. NON OUVREES
4. ARBEITGEBERBEITR. Z. SOZIAL. SICHERN.	17,83	22,32	26,56	-	-	21,17	4. CONTRIB. PATRON. SECURITE SOCIALE
A. GESETZLICHE BEITRAEGE	15,44 =	20,33 =	25,73 =	- =	- =	20,54 =	A. CONTRIBUTIONS LEGALES
*. KRANK. MUTTERSCH. INV. ALT. ARBEITSL	12,38 *	7,52 *	14,85 *	- *	- *	7,97 *	*. MALAD. MATERN. INVAL. PENS. CHOM.
*. ARBEITSUNFAELLE+BERUFSKRANKH.	3,06 *	5,97 *	5,27 *	- *	- *	9,66 *	*. ACCID. TRAV.+ MALADIES PROFESS.
*. FAMILIENBEIHILFEN	- *	6,83 *	5,61 *	- *	- *	2,92 *	*. ALLOCATIONS FAMILIALES
*. ANDERE GESETZL. BEITRAEGE	- *	- *	- *	- *	- *	- *	*. AUTRES CONTRIBUTIONS LEGALES
B. TARIFL., VERTRAGL., FREIM. BEITR.	2,39 =	2,00 =	0,83 =	- =	- =	0,63 =	B. CHARGES CONV. CONTRACT. BENEV.
*. VERS. D. UNTERN. OD. D. BRANCHE	- *	0,22 *	0,55 *	- *	- *	- *	*. MUTUELLES ENTREPR. INDUSTRIE
*. ZUSAEZTL. ALTERSVERSICHERUNG	0,54 *	1,76 *	0,28 *	- *	- *	- *	*. REGIME COMPLEN. DE RETRAITE
*. LOHNFORTZLG. IM KRANKHEITSFALL	- *	- *	- *	- *	- *	- *	*. SAL. GARANTI CONTRACT. OU BENEVOLE
*. ZUSAEZTL. ARBEITSL. UNTERSICHERG.	- *	- *	- *	- *	- *	- *	*. REGIME COMPLEN. ASSUR. CHOMAGE
*. VERTR. U. ANDERE FAMILIENBEIH.	1,77 *	0,01 *	- *	- *	- *	0,63 *	*. ALLOC. FAM. CONTR. AUTRES SUPPL. FAM
*. SONSTIGE BEITRAEGE	0,08 *	- *	- *	- *	- *	- *	*. AUTRES
5. NATURALLEISTUNGEN	2,07	16,63	6,55	-	-	2,24	5. AVANTAGES EN NATURE
6. SONSTIGE SOZIALAUSGABEN	2,73	1,69	2,84	-	-	2,31	6. AUTRES DEPENSES A CARACT. SOCIAL
7. KOSTEN DER PERSONALBEFORDERUNG	-	-	-	-	-	-	7. FRAIS TRANSPORT DU PERSONNEL
8. KOSTEN DER BERUFSAUSBILDUNG	0,68	1,05	0,01	-	-	-	8. FRAIS FORMATION PROFESSIONNELLE
9. STEUERN SOZIALER ART	0,22	2,75	0,41	-	-	-	9. IMPOTS A CARACTERE SOCIAL
I N S G E S A M T	100,00	100,00	100,00	-	-	100,00	T O T A L

ERDOEL UND ERDGAS

PETROLE BRUT ET GAZ NATUREL

ARBEITER

0 / 1300 / 1

OUVRIER

DURCHSCHNITTSWERTE IN LANDESWAERUNG

MOYENNES EN MONNAIES NATIONALES

ART DER AUFWENDUNGEN	DEUTSCH- LAND BR DM	FRANCE FF	ITALIA LIT	NEDER- LAND HFL	BELGIE BELGIE FB	LUXEM- BOURG FL	RUBRIQUES
1. DIREKTLOHN+REGELM. PRAEM. U. GRATIF.	5,14	4,53	696	.	-	-	1. SALAIRE DIRECT+PRIM. GRATIF. REGUL.
2. SONST. PRAEMIEN U. GRATIFIKATIONEN	0,43	0,82	96	.	-	-	2. AUTRES PRIMES ET GRATIFICATIONS
3. ENTLOHNUNG F. NICHT GEARBEIT. TAGE	0,65	0,73	117	.	-	-	3. REMUNERATIONS JOURN. NON OUVREES
4. ARBEITGEBERBEITR. Z. SOZIAL. SICHERH.	1,47	2,20	294	.	-	-	4. CONTRIB. PATRON. SECURITE SOCIALE
A. GESETZLICHE BEITRAEGE	0,88 =	1,62 =	293 =	.	-	-	A. CONTRIBUTIONS LEGALES
*. KRANK. MUTTERSCH. INV. ALT. ARBEITSL	0,70 *	0,72 *	196 *	.	-	-	*. MALAD. MATERN. INVAL. PENS. CHOM.
*. ARBEITSUNFAELLE+BERUFSSKRANKH.	0,18 *	0,22 *	34 *	.	-	-	*. ACCID. TRAV.+ MALADIES PROFESS.
*. FAMILIENBEIHILFEN	- *	0,67 *	61 *	.	-	-	*. ALLOCATIONS FAMILIALES
*. ANDERE GESETZL. BEITRAEGE	- *	0,01 *	1 *	.	-	-	*. AUTRES CONTRIBUTIONS LEGALES
B. TARIFL., VERTRAGL., FREIM. BEITR.	0,59 =	0,58 =	2 =	.	-	-	B. CHARGES CONV. CONTRACT. BENEV.
*. VERS. D. UNTERN. OD. D. BRANCHE	- *	0,01 *	- *	.	-	-	*. MUTUELLES ENTREPR. INDUSTRIE
*. ZUSAETZL. ALTERSVERSICHERUNG	0,50 *	0,15 *	- *	.	-	-	*. REGIME COMPLEM. DE RETRAITE
*. LOHNFORTZLG. IM KRANKHEITSFALL	- *	0,31 *	- *	.	-	-	*. SAL. GARANTI CONTRACT. OU BENEVOLE
*. ZUSAETZL. ARBEITSL. VERSICHERG.	- *	0,00 *	- *	.	-	-	*. REGIME COMPLEM. ASSUR. CHOMAGE
*. VERTR. U. ANDERE FAMILIENBEIH.	0,08 *	0,06 *	- *	.	-	-	*. ALLOC. FAM. CONTR. AUTRES SUPPL. FAM
*. SONSTIGE BEITRAEGE	0,01 *	0,05 *	2 *	.	-	-	*. AUTRES
5. NATURALLEISTUNGEN	0,01	1,18	2	.	-	-	5. AVANTAGES EN NATURE
6. SONSTIGE SOZIALAUSGABEN	0,16	0,45	7	.	-	-	6. AUTRES DEPENSES A CARACT. SOCIAL
7. KOSTEN DER PERSONALBEFOERDERUNG	0,05	0,10	1	.	-	-	7. FRAIS TRANSPORT DU PERSONNEL
8. KOSTEN DER BERUFAUSBILDUNG	0,06	0,18	-	.	-	-	8. FRAIS FORMATION PROFESSIONNELLE
9. STEUERN SOZIALER ART	-	0,33	6	.	-	-	9. IMPOTS A CARACTERE SOCIAL
I N S G E S A M T	7,97	10,51	1.219	.	-	-	T O T A L

ERDOEL UND ERDGAS

PETROLE BRUT ET GAZ NATUREL

ARBEITER

0 / 1300 / 2

OUVRIER

DURCHSCHNITTSWERTE IN BELGISCHEN FRANKEN

MOYENNES EN FRANCS BELGES

ART DER AUFWENDUNGEN	DEUTSCH- LAND BR	FRANCE	ITALIA	NEDER- LAND	BELGIE BELGIE	LUXEM- BOURG	RUBRIQUES
1. DIREKTLOHN+REGELM. PRAEM. U. GRATIF.	64,08	45,91	55,52	.	-	-	1. SALAIRE DIRECT+PRIM. GRATIF. REGUL.
2. SONST. PRAEMIEN U. GRATIFIKATIONEN	5,38	8,27	7,67	.	-	-	2. AUTRES PRIMES ET GRATIFICATIONS
3. ENTLOHNUNG F. NICHT GEARBEIT. TAGE	8,09	7,43	9,35	.	-	-	3. REMUNERATIONS JOURN. NON OUVREES
4. ARBEITGEBERBEITR. Z. SOZIAL. SICHERH.	18,31	22,31	23,48	.	-	-	4. CONTRIB. PATRON. SECURITE SOCIALE
A. GESETZLICHE BEITRAEGE	10,96 =	16,38 =	23,35 =	.	-	-	A. CONTRIBUTIONS LEGALES
*. KRANK. MUTTERSCH. INV. ALT. ARBEITSL	8,72 *	7,27 *	15,67 *	.	-	-	*. MALAD. MATERN. INVAL. PENS. CHOM.
*. ARBEITSUNFAELLE+BERUFSSKRANKH.	2,24 *	2,22 *	2,72 *	.	-	-	*. ACCID. TRAV.+ MALADIES PROFESS.
*. FAMILIENBEIHILFEN	- *	6,78 *	4,86 *	.	-	-	*. ALLOCATIONS FAMILIALES
*. ANDERE GESETZL. BEITRAEGE	- *	0,11 *	0,10 *	.	-	-	*. AUTRES CONTRIBUTIONS LEGALES
B. TARIFL., VERTRAGL., FREIM. BEITR.	7,35 =	5,93 =	0,13 =	.	-	-	B. CHARGES CONV. CONTRACT. BENEV.
*. VERS. D. UNTERN. OD. D. BRANCHE	- *	0,11 *	- *	.	-	-	*. MUTUELLES ENTREPR. INDUSTRIE
*. ZUSAETZL. ALTERSVERSICHERUNG	6,26 *	1,51 *	- *	.	-	-	*. REGIME COMPLEM. DE RETRAITE
*. LOHNFORTZLG. IM KRANKHEITSFALL	- *	3,16 *	- *	.	-	-	*. SAL. GARANTI CONTRACT. OU BENEVOLE
*. ZUSAETZL. ARBEITSL. VERSICHERG.	- *	0,01 *	- *	.	-	-	*. REGIME COMPLEM. ASSUR. CHOMAGE
*. VERTR. U. ANDERE FAMILIENBEIH.	1,00 *	0,63 *	- *	.	-	-	*. ALLOC. FAM. CONTR. AUTRES SUPPL. FAM
*. SONSTIGE BEITRAEGE	0,09 *	0,51 *	0,13 *	.	-	-	*. AUTRES
5. NATURALLEISTUNGEN	0,14	11,93	0,17	.	-	-	5. AVANTAGES EN NATURE
6. SONSTIGE SOZIALAUSGABEN	1,97	4,58	0,52	.	-	-	6. AUTRES DEPENSES A CARACT. SOCIAL
7. KOSTEN DER PERSONALBEFOERDERUNG	0,67	0,98	0,11	.	-	-	7. FRAIS TRANSPORT DU PERSONNEL
8. KOSTEN DER BERUFAUSBILDUNG	0,70	1,80	-	.	-	-	8. FRAIS FORMATION PROFESSIONNELLE
9. STEUERN SOZIALER ART	-	3,34	0,46	.	-	-	9. IMPOTS A CARACTERE SOCIAL
I N S G E S A M T	99,35	106,54	97,30	.	-	-	T O T A L

ERDOEL UND ERDGAS

PETROLE BRUT ET GAZ NATUREL

A R B E I T E R

0 / 1300 / 3

O U V R I E R

IN V.H. DER GESAMTARBEITSKOSTEN

EN POURCENT DU TOTAL

ART DER AUFWENDUNGEN	DEUTSCH- LAND BR	FRANCE	ITALIA	NEDER- LAND	BELGISCHE BELGIE	LUXEM- BOURG	RUBRIQUES
1. DIREKTLOHN+REGELM. PRAEM. U. GRATIF.	64,50	43,09	57,06	.	-	-	1. SALAIRE DIRECT+PRIM. GRATIF. REGUL.
2. SONST. PRAEMIEN U. GRATIFIKATIONEN	5,42	7,76	7,89	.	-	-	2. AUTRES PRIMES ET GRATIFICATIONS
3. ENTLOHNUNG F. NICHT GEARBEIT. TAGE	8,15	6,98	9,61	.	-	-	3. REMUNERATIONS JOURN. NON OUVREES
4. ARBEITGEBERBEITR. Z. SOZIAL. SICHERH.	18,43	20,94	24,13	.	-	-	4. CONTRIB. PATRON. SECURITE SOCIALE
A. GESETZLICHE BEITRAEGE	11,03 =	15,37 =	24,00 =	.	-	-	A. CONTRIBUTIONS LEGALES
*. KRANK. MUTTERSCH. INV. ALT. ARBEITSL	8,78 *	6,83 *	16,10 *	.	-	-	*. MALAD. MATERN. INVAL. PENS. CHOM.
*. ARBEITSunFAELLE+BERUFskRANKH.	2,25 *	2,08 *	2,80 *	.	-	-	*. ACCID. TRAV.+ MALADIES PROFESS.
*. FAMILIENBEIHILFEN	- *	6,37 *	4,99 *	.	-	-	*. ALLOCATIONS FAMILIALES
*. ANDERE GESETZL. BEITRAEGE	- *	0,10 *	0,11 *	.	-	-	*. AUTRES CONTRIBUTIONS LEGALES
B. TARIFL., VERTRAGL., FREIM. BEITR.	7,40 =	5,56 =	0,13 =	.	-	-	B. CHARGES CONV. CONTRACT. BENEV.
*. VERS. D. UNTERN. OD. D. BRANCHE	- *	0,11 *	- *	.	-	-	*. MUTUELLES ENTREPR. INDUSTRIE
*. ZUSAEZTL. ALTERSVERSICHERUNG	6,30 *	1,42 *	- *	.	-	-	*. REGIME COMPLEN. DE RETRAITE
*. LOHNFORTZLG. IM KRANKHEITSFALL	- *	2,96 *	- *	.	-	-	*. SAL. GARANTI CONTRACT. OU BENEVOLE
*. ZUSAEZTL. ARBEITSL. UNVERSICHG.	- *	0,01 *	- *	.	-	-	*. REGIME COMPLEN. ASSUR. CHOMAGE
*. VERTR. U. ANDERE FAMILIENBEIH.	1,00 *	0,59 *	- *	.	-	-	*. ALLOC. FAM. CONTR. AUTRES SUPPL. FAM
*. SONSTIGE BEITRAEGE	0,09 *	0,48 *	0,13 *	.	-	-	*. AUTRES
5. NATURALLEISTUNGEN	0,14	11,20	0,18	.	-	-	5. AVANTAGES EN NATURE
6. SONSTIGE SOZIALAUSGABEN	1,99	4,30	0,54	.	-	-	6. AUTRES DEPENSES A CARACT. SOCIAL
7. KOSTEN DER PERSONALBEFOERDERUNG	0,67	0,92	0,12	.	-	-	7. FRAIS TRANSPORT DU PERSONNEL
8. KOSTEN DER BERUFSAUSBILDUNG	0,70	1,69	-	.	-	-	8. FRAIS FORMATION PROFESSIONNELLE
9. STEUERN SOZIALER ART	-	3,13	0,47	.	-	-	9. IMPOTS A CARACTERE SOCIAL
I N S G E S A M T	100,00	100,00	100,00	.	-	-	T O T A L

BAUMATERIAL

MATERIAUX DE CONSTRUCTION

A R B E I T E R

0 / 1400 / 1

O U V R I E R

DURCHSCHNITTSWERTE IN LANDESWAERUNG

MOYENNES EN MONNAIES NATIONALES

ART DER AUFWENDUNGEN	DEUTSCH- LAND BR DM	FRANCE FF	ITALIA LIT	NEDER- LAND HFL	BELGISCHE BELGIE FB	LUXEM- BOURG FL	RUBRIQUES
1. DIREKTLOHN+REGELM. PRAEM. U. GRATIF.	4,46	3,77	401	3,50	51,91	45,51	1. SALAIRE DIRECT+PRIM. GRATIF. REGUL.
2. SONST. PRAEMIEN U. GRATIFIKATIONEN	0,08	0,07	41	0,04	1,51	0,66	2. AUTRES PRIMES ET GRATIFICATIONS
3. ENTLOHNUNG F. NICHT GEARBEIT. TAGE	0,51	0,43	60	0,49	7,68	5,09	3. REMUNERATIONS JOURN. NON OUVREES
4. ARBEITGEBERBEITR. Z. SOZIAL. SICHERH.	0,93	1,60	229	0,92	17,68	13,73	4. CONTRIB. PATRON. SECURITE SOCIALE
A. GESETZLICHE BEITRAEGE	0,86 =	1,50 =	225 =	0,67 =	17,31 =	13,73 =	A. CONTRIBUTIONS LEGALES
*. KRANK. MUTTERSCH. INV. ALT. ARBEITSL	0,63 *	0,63 *	116 *	0,36 *	7,55 *	5,37 *	*. MALAD. MATERN. INVAL. PENS. CHOM.
*. ARBEITSunFAELLE+BERUFskRANKH.	0,24 *	0,33 *	48 *	0,11 *	3,61 *	6,20 *	*. ACCID. TRAV.+ MALADIES PROFESS.
*. FAMILIENBEIHILFEN	- *	0,53 *	60 *	0,21 *	5,79 *	2,00 *	*. ALLOCATIONS FAMILIALES
*. ANDERE GESETZL. BEITRAEGE	0,00 *	0,01 *	1 *	- *	0,37 *	0,16 *	*. AUTRES CONTRIBUTIONS LEGALES
B. TARIFL., VERTRAGL., FREIM. BEITR.	0,06 =	0,10 =	3 =	0,24 =	0,37 =	- =	B. CHARGES CONV. CONTRACT. BENEV.
*. VERS. D. UNTERN. OD. D. BRANCHE	- *	0,01 *	2 *	0,00 *	0,07 *	- *	*. MUTUELLES ENTREPR. INDUSTRIE
*. ZUSAEZTL. ALTERSVERSICHERUNG	0,05 *	0,07 *	1 *	0,21 *	0,05 *	- *	*. REGIME COMPLEN. DE RETRAITE
*. LOHNFORTZLG. IM KRANKHEITSFALL	- *	0,00 *	- *	0,03 *	0,14 *	- *	*. SAL. GARANTI CONTRACT. OU BENEVOLE
*. ZUSAEZTL. ARBEITSL. UNVERSICHG.	- *	0,01 *	- *	- *	- *	- *	*. REGIME COMPLEN. ASSUR. CHOMAGE
*. VERTR. U. ANDERE FAMILIENBEIH.	0,01 *	0,01 *	0 *	- *	- *	- *	*. ALLOC. FAM. CONTR. AUTRES SUPPL. FAM
*. SONSTIGE BEITRAEGE	0,00 *	0,01 *	0 *	- *	0,10 *	- *	*. AUTRES
5. NATURALLEISTUNGEN	0,01	0,09	7	0,03	0,22	0,20	5. AVANTAGES EN NATURE
6. SONSTIGE SOZIALAUSGABEN	0,02	0,05	9	0,06	0,29	0,04	6. AUTRES DEPENSES A CARACT. SOCIAL
7. KOSTEN DER PERSONALBEFOERDERUNG	0,02	0,01	1	0,14	0,07	0,85	7. FRAIS TRANSPORT DU PERSONNEL
8. KOSTEN DER BERUFSAUSBILDUNG	0,01	0,03	4	-	0,03	-	8. FRAIS FORMATION PROFESSIONNELLE
9. STEUERN SOZIALER ART	-	0,21	3	-	-	-	9. IMPOTS A CARACTERE SOCIAL
I N S G E S A M T	6,03	6,25	756	5,19	79,38	66,07	T O T A L

BAUMATERIAL

MATERIAUX DE CONSTRUCTION

ARBEITER

0 / 1400 / 2

OUVRIER

DURCHSCHNITTSWERTE IN BELGISCHEN FRANKEN

MOYENNES EN FRANCS BELGES

ART DER AUFWENDUNGEN	DEUTSCH- LAND BR	FRANCE	ITALIA	NEDER- LAND	BELGISCHE BELGIE	LUXEM- BOURG	RUBRIQUES
1. DIREKTLOHN+REGELN, PRAEM. U. GRATIF.	55,54	38,19	32,00	48,30	51,91	45,51	1. SALAIRE DIRECT+PRIM. GRATIF. REGUL.
2. SONST. PRAEMIEN U. GRATIFIKATIONEN	0,94	0,71	3,31	0,59	1,51	0,66	2. AUTRES PRIMES ET GRATIFICATIONS
3. ENTLOHNUNG F. NICHT GEARBEIT. TAGE	6,38	4,38	4,75	6,75	7,68	5,09	3. REMUNERATIONS JOURN. NON OUVREES
4. ARBEITGEBERBEITR. Z. SOZIAL. SICHERH.	11,55	16,19	18,26	12,61	17,68	13,73	4. CONTRIB. PATRON. SECURITE SOCIALE
A. GESETZLICHE BEITRAEGE	10,76 =	15,17 =	17,99 =	9,28 =	17,31 =	13,73 =	A. CONTRIBUTIONS LEGALES
*. KRANK. MUTTERSCH. INV. ALT. ARBEITSL	7,82 *	6,36 *	9,24 *	4,97 *	7,55 *	5,37 *	*. MALAD. MATERN. INVAL. PENS. CHOM.
*. ARBEITSunFAELLE+BERUFskRANKH.	2,95 *	3,34 *	3,85 *	1,45 *	3,61 *	6,20 *	*. ACCID. TRAV.+ MALADIES PROFESS.
*. FAMILIENBEIHILFEN	- *	5,33 *	4,81 *	2,86 *	5,79 *	2,00 *	*. ALLOCATIONS FAMILIALES
*. ANDERE GESETZL. BEITRAEGE	0,00 *	0,15 *	0,09 *	- *	0,37 *	0,16 *	*. AUTRES CONTRIBUTIONS LEGALES
B. TARIPL., VERTRAGL., FREIW. BEITR.	0,79 =	1,02 =	0,26 =	3,34 =	0,37 =	- =	B. CHARGES CONV. CONTRACT. BENEV.
*. VERS. D. UNTERN. OD. D. BRANCHE	- *	0,06 *	0,15 *	0,01 *	0,07 *	- *	*. MUTUELLES ENTREPR. INDUSTRIE
*. ZUSAEETZL. ALTERSVERSICHERUNG	0,65 *	0,71 *	0,07 *	2,88 *	0,05 *	- *	*. REGIME COMPLEN. DE RETRAITE
*. LOHNFORTZLG. IM KRANKHEITSFALL	- *	0,02 *	- *	0,45 *	0,14 *	- *	*. SAL. GARANTI CONTRACT. OU BENEVOLE
*. ZUSAEETZL. ARBEITSL. UNTERSICHERG.	- *	0,07 *	- *	- *	- *	- *	*. REGIME COMPLEN. ASSUR. CHOMAGE
*. VERTR. U. ANDERE FAMILIENBEIH.	0,12 *	0,10 *	0,02 *	- *	- *	- *	*. ALLOC. FAM. CONTR. AUTRES SUPPL. FAM
*. SONSTIGE BEITRAEGE	0,03 *	0,05 *	0,03 *	- *	0,10 *	- *	*. AUTRES
5. NATURALLEISTUNGEN	0,09	0,90	0,58	0,46	0,22	0,20	5. AVANTAGES EN NATURE
6. SONSTIGE SOZIALAUSGABEN	0,19	0,46	0,72	0,80	0,29	0,04	6. AUTRES DEPENSES A CARACT. SOCIAL
7. KOSTEN DER PERSONALBEFORDERUNG	0,30	0,12	0,09	1,99	0,07	0,85	7. FRAIS TRANSPORT DU PERSONNEL
8. KOSTEN DER BERUFSAUSBILDUNG	0,14	0,32	0,32	-	0,03	-	8. FRAIS FORMATION PROFESSIONNELLE
9. STEUERN SOZIALER ART	-	2,12	0,27	-	-	-	9. IMPOTS A CARACTERE SOCIAL
I N S G E S A M T	75,14	63,39	60,29	71,50	79,38	66,07	T O T A L

BAUMATERIAL

MATERIAUX DE CONSTRUCTION

ARBEITER

0 / 1400 / 3

OUVRIER

IN V.H. DER GESAMTARBEITSKOSTEN

EN POURCENT DU TOTAL

ART DER AUFWENDUNGEN	DEUTSCH- LAND BR	FRANCE	ITALIA	NEDER- LAND	BELGISCHE BELGIE	LUXEM- BOURG	RUBRIQUES
1. DIREKTLOHN+REGELN, PRAEM. U. GRATIF.	73,92	60,24	53,07	67,55	65,40	68,89	1. SALAIRE DIRECT+PRIM. GRATIF. REGUL.
2. SONST. PRAEMIEN U. GRATIFIKATIONEN	1,25	1,11	5,49	0,82	1,90	0,99	2. AUTRES PRIMES ET GRATIFICATIONS
3. ENTLOHNUNG F. NICHT GEARBEIT. TAGE	8,50	6,91	7,88	9,45	9,67	7,70	3. REMUNERATIONS JOURN. NON OUVREES
4. ARBEITGEBERBEITR. Z. SOZIAL. SICHERH.	15,38	25,54	30,28	17,64	22,27	20,78	4. CONTRIB. PATRON. SECURITE SOCIALE
A. GESETZLICHE BEITRAEGE	14,32 =	23,93 =	29,84 =	12,97 =	21,80 =	20,78 =	A. CONTRIBUTIONS LEGALES
*. KRANK. MUTTERSCH. INV. ALT. ARBEITSL	10,40 *	10,03 *	15,32 *	6,95 *	9,50 *	8,13 *	*. MALAD. MATERN. INVAL. PENS. CHOM.
*. ARBEITSunFAELLE+BERUFskRANKH.	3,92 *	5,27 *	6,39 *	2,02 *	4,54 *	9,38 *	*. ACCID. TRAV.+ MALADIES PROFESS.
*. FAMILIENBEIHILFEN	- *	8,40 *	7,99 *	4,00 *	7,29 *	3,03 *	*. ALLOCATIONS FAMILIALES
*. ANDERE GESETZL. BEITRAEGE	0,00 *	0,23 *	0,14 *	- *	0,46 *	0,24 *	*. AUTRES CONTRIBUTIONS LEGALES
B. TARIPL., VERTRAGL., FREIW. BEITR.	1,06 =	1,61 =	0,44 =	4,67 =	0,46 =	- =	B. CHARGES CONV. CONTRACT. BENEV.
*. VERS. D. UNTERN. OD. D. BRANCHE	- *	0,10 *	0,24 *	0,01 *	0,09 *	- *	*. MUTUELLES ENTREPR. INDUSTRIE
*. ZUSAEETZL. ALTERSVERSICHERUNG	0,86 *	1,13 *	0,12 *	4,03 *	0,07 *	- *	*. REGIME COMPLEN. DE RETRAITE
*. LOHNFORTZLG. IM KRANKHEITSFALL	- *	0,03 *	- *	0,63 *	0,17 *	- *	*. SAL. GARANTI CONTRACT. OU BENEVOLE
*. ZUSAEETZL. ARBEITSL. UNTERSICHERG.	- *	0,11 *	- *	- *	- *	- *	*. REGIME COMPLEN. ASSUR. CHOMAGE
*. VERTR. U. ANDERE FAMILIENBEIH.	0,16 *	0,16 *	0,03 *	- *	- *	- *	*. ALLOC. FAM. CONTR. AUTRES SUPPL. FAM
*. SONSTIGE BEITRAEGE	0,03 *	0,08 *	0,05 *	- *	0,13 *	- *	*. AUTRES
5. NATURALLEISTUNGEN	0,12	1,42	0,96	0,64	0,28	0,30	5. AVANTAGES EN NATURE
6. SONSTIGE SOZIALAUSGABEN	0,26	0,73	1,19	1,12	0,36	0,06	6. AUTRES DEPENSES A CARACT. SOCIAL
7. KOSTEN DER PERSONALBEFORDERUNG	0,40	0,19	0,14	2,78	0,09	1,28	7. FRAIS TRANSPORT DU PERSONNEL
8. KOSTEN DER BERUFSAUSBILDUNG	0,18	0,50	0,53	-	0,04	-	8. FRAIS FORMATION PROFESSIONNELLE
9. STEUERN SOZIALER ART	-	3,35	0,45	-	-	-	9. IMPOTS A CARACTERE SOCIAL
I N S G E S A M T	100,00	100,00	100,00	100,00	100,00	100,00	T O T A L

SONSTIGE MINERALIEN UND TORF

AUTRES MINERAUX, TOURBIERES

ARBEITER
DURCHSCHNITTSWERTE IN LANDESMÄHRUNG

O / 1900 / 1

OUVRIER
MOYENNES EN MONNAIES NATIONALES

ART DER AUFWENDUNGEN	DEUTSCH- LAND BR DM	FRANCE FF	ITALIA LIT	NEDER- LAND HFL	BELGISCHE BELGIE FB	LUXEM- BURG FL	RUBRIQUES
1. DIREKTLOHN+REGELN, PRAEM. U. GRATIF.	4,39	6,05	494	3,96	-	-	1. SALAIRE DIRECT+PRIM. GRATIF. REGUL.
2. SONST. PRAEMIEN U. GRATIFIKATIONEN	0,26	0,10	78	0,55	-	-	2. AUTRES PRIMES ET GRATIFICATIONS
3. ENTLOHNUNG F. NICHT GEARBEIT. TAGE	0,58	0,66	86	0,66	-	-	3. REMUNERATIONS JOURN. NON OUVREES
4. ARBEITGEBERBEITR. Z. SOZIAL. SICHERH.	1,27	2,39	291	1,30	-	-	4. CONTRIB. PATRON. SECURITE SOCIALE
A. GESETZLICHE BEITRAEGE	1,08 =	2,24 =	289 =	0,74 =	- =	- =	A. CONTRIBUTIONS LEGALES
*. KRANK. MUTTERSCH. INV. ALT. ARBEITSL	0,88 *	0,82 *	158 *	0,44 *	- *	- *	*. MALAD. MATERN. INVAL. PENS. CHOM.
*. ARBEITSUNFAELLE+BERUFSSKRANKH.	0,20 *	0,37 *	66 *	0,04 *	- *	- *	*. ACCID. TRAV.+ MALADIES PROFESS.
*. FAMILIENBEIHILFEN	- *	0,73 *	62 *	0,26 *	- *	- *	*. ALLOCATIONS FAMILIALES
*. ANDERE GESETZL. BEITRAEGE	- *	0,31 *	3 *	- *	- *	- *	*. AUTRES CONTRIBUTIONS LEGALES
B. TARIFL., VERTRAGL., FREIW. BEITR.	0,19 =	0,15 =	2 =	0,55 =	- =	- =	B. CHARGES CONVENT. CONTRACT. BENEV.
*. VERS. D. UNTERN. OD. D. BRANCHE	- *	0,01 *	0 *	- *	- *	- *	*. MUTUELLES ENTREPR. INDUSTRIE
*. ZUSÄTZL. ALTERSVERSICHERUNG	0,07 *	0,13 *	2 *	0,33 *	- *	- *	*. REGIME COMPLEN. DE RETRAITE
*. LOHNFORTZLG. IM KRANKHEITSFALL	- *	0,01 *	- *	0,00 *	- *	- *	*. SAL. GARANTI CONTRACT. OU BENEVOLE
*. ZUSÄTZL. ARBEITSL. VERSICHERG.	- *	0,00 *	- *	- *	- *	- *	*. REGIME COMPLEN. ASSUR. CHOMAGE
*. VERTR. U. ANDERE FAMILIENBEIH.	0,12 *	0,00 *	- *	0,02 *	- *	- *	*. ALLOC. FAM. CONTR. AUTRES SUPPL. FAM
*. SONSTIGE BEITRAEGE	0,00 *	0,00 *	0 *	0,20 *	- *	- *	*. AUTRES
5. NATURALLEISTUNGEN	0,11	0,96	3	0,01	-	-	5. AVANTAGES EN NATURE
6. SONSTIGE SOZIALAUSGABEN	0,05	0,20	7	0,09	-	-	6. AUTRES DEPENSES A CARACT. SOCIAL
7. KOSTEN DER PERSONALBEFÖRDERUNG	0,02	0,14	18	0,03	-	-	7. FRAIS TRANSPORT DU PERSONNEL
8. KOSTEN DER BERUFSAUSBILDUNG	0,05	0,10	4	0,13	-	-	8. FRAIS FORMATION PROFESSIONNELLE
9. STEUERN SOZIALER ART	-	0,31	4	-	-	-	9. IMPOTS A CARACTERE SOCIAL
I N S G E S A M T	6,74	10,91	984	6,72	-	-	T O T A L

SONSTIGE MINERALIEN UND TORF

AUTRES MINERAUX, TOURBIERES

ARBEITER
DURCHSCHNITTSWERTE IN BELGISCHEN FRANKEN

O / 1900 / 2

OUVRIER
MOYENNES EN FRANCS BELGES

ART DER AUFWENDUNGEN	DEUTSCH- LAND BR	FRANCE	ITALIA	NEDER- LAND	BELGISCHE BELGIE	LUXEM- BURG	RUBRIQUES
1. DIREKTLOHN+REGELN, PRAEM. U. GRATIF.	54,74	61,34	39,41	54,55	-	-	1. SALAIRE DIRECT+PRIM. GRATIF. REGUL.
2. SONST. PRAEMIEN U. GRATIFIKATIONEN	3,26	1,05	6,19	7,60	-	-	2. AUTRES PRIMES ET GRATIFICATIONS
3. ENTLOHNUNG F. NICHT GEARBEIT. TAGE	7,17	6,66	6,83	9,14	-	-	3. REMUNERATIONS JOURN. NON OUVREES
4. ARBEITGEBERBEITR. Z. SOZIAL. SICHERH.	15,83	24,23	23,26	17,86	-	-	4. CONTRIB. PATRON. SECURITE SOCIALE
A. GESETZLICHE BEITRAEGE	13,49 =	22,66 =	23,09 =	10,25 =	- =	- =	A. CONTRIBUTIONS LEGALES
*. KRANK. MUTTERSCH. INV. ALT. ARBEITSL	10,98 *	8,34 *	12,60 *	6,12 *	- *	- *	*. MALAD. MATERN. INVAL. PENS. CHOM.
*. ARBEITSUNFAELLE+BERUFSSKRANKH.	2,51 *	3,73 *	5,29 *	0,62 *	- *	- *	*. ACCID. TRAV.+ MALADIES PROFESS.
*. FAMILIENBEIHILFEN	- *	7,44 *	4,94 *	3,52 *	- *	- *	*. ALLOCATIONS FAMILIALES
*. ANDERE GESETZL. BEITRAEGE	- *	3,16 *	0,26 *	- *	- *	- *	*. AUTRES CONTRIBUTIONS LEGALES
B. TARIFL., VERTRAGL., FREIW. BEITR.	2,34 =	1,57 =	0,16 =	7,61 =	- =	- =	B. CHARGES CONVENT. CONTRACT. BENEV.
*. VERS. D. UNTERN. OD. D. BRANCHE	- *	0,12 *	0,02 *	- *	- *	- *	*. MUTUELLES ENTREPR. INDUSTRIE
*. ZUSÄTZL. ALTERSVERSICHERUNG	0,84 *	1,30 *	0,12 *	4,53 *	- *	- *	*. REGIME COMPLEN. DE RETRAITE
*. LOHNFORTZLG. IM KRANKHEITSFALL	- *	0,06 *	- *	0,01 *	- *	- *	*. SAL. GARANTI CONTRACT. OU BENEVOLE
*. ZUSÄTZL. ARBEITSL. VERSICHERG.	- *	0,01 *	- *	- *	- *	- *	*. REGIME COMPLEN. ASSUR. CHOMAGE
*. VERTR. U. ANDERE FAMILIENBEIH.	1,47 *	0,04 *	- *	0,25 *	- *	- *	*. ALLOC. FAM. CONTR. AUTRES SUPPL. FAM
*. SONSTIGE BEITRAEGE	0,03 *	0,03 *	0,02 *	2,81 *	- *	- *	*. AUTRES
5. NATURALLEISTUNGEN	1,43	9,77	0,23	0,10	-	-	5. AVANTAGES EN NATURE
6. SONSTIGE SOZIALAUSGABEN	0,60	1,98	0,55	1,18	-	-	6. AUTRES DEPENSES A CARACT. SOCIAL
7. KOSTEN DER PERSONALBEFÖRDERUNG	0,30	1,40	1,44	0,35	-	-	7. FRAIS TRANSPORT DU PERSONNEL
8. KOSTEN DER BERUFSAUSBILDUNG	0,59	1,01	0,30	1,82	-	-	8. FRAIS FORMATION PROFESSIONNELLE
9. STEUERN SOZIALER ART	-	3,17	0,33	-	-	-	9. IMPOTS A CARACTERE SOCIAL
I N S G E S A M T	83,92	110,63	78,54	92,61	-	-	T O T A L

SONSTIGE MINERALIEN UND TORF

AUTRES MINERAUX, TOURBIERES

ARBEITER

0 / 1900 / 3

OUVRIER

IN V.H. DER GESAMTARBEITSKOSTEN

EN POURCENT DU TOTAL

ART DER AUFWENDUNGEN	DEUTSCH- LAND BR	FRANCE	ITALIA	NEDER- LAND	BELGISCHE BELGIE	LUXEM- BOURG	RUBRIQUES
1. DIREKTLOHN+REGELN. PRAEM. U. GRATIF.	65,23	55,45	50,18	58,90	-	-	1. SALAIRE DIRECT+PRIM. GRATIF. REGUL.
2. SONST. PRAEMIEN U. GRATIFIKATIONEN	3,88	0,95	7,89	8,21	-	-	2. AUTRES PRIMES ET GRATIFICATIONS
3. ENTLOHNUNG F. NICHT GEARBEIT. TAGE	8,55	6,02	8,69	9,87	-	-	3. REMUNERATIONS JOURN. NON OUVREES
4. ARBEITGEBERBEITR. Z. SOZIAL. SICHERH.	18,87	21,91	29,61	19,29	-	-	4. CONTRIB. PATRON. SECURITE SOCIALE
A. GESETZLICHE BEITRAEGE	16,08 =	20,49 =	29,40 =	11,07 =	- =	- =	A. CONTRIBUTIONS LEGALES
*. KRANK. MUTTERSCH. INV. ALT. ARBEITSL	13,09 *	7,54 *	16,04 *	6,61 *	- *	- *	*. MALAD. MATERN. INVAL. PENS. CHOM.
*. ARBEITSunFAELLE+BERUFskRANKH.	2,99 *	3,37 *	6,74 *	0,67 *	- *	- *	*. ACCID. TRAV.+ MALADIES PROFESS.
*. FAMILIENBEIHILFEN	- *	6,72 *	6,30 *	3,80 *	- *	- *	*. ALLOCATIONS FAMILIALES
*. ANDERE GESETZL. BEITRAEGE	- *	2,85 *	0,33 *	- *	- *	- *	*. AUTRES CONTRIBUTIONS LEGALES
B. TARIFL., VERTRAGL., FREIw. BEITR.	2,79 =	1,42 =	0,21 =	8,22 =	- =	- =	B. CHARGES CONVENT. CONTRACT. BENEV.
*. VERS. D. UNTERN. OD. D. BRANCHE	- *	0,11 *	0,02 *	- *	- *	- *	*. MUTUELLES ENTREPR. INDUSTRIE
*. ZUSAETZL. ALTERSVERSICHERUNG	1,00 *	1,17 *	0,16 *	4,89 *	- *	- *	*. REGIME COMPLEN. DE RETRAITE
*. LOHNFORTZLG. IM KRANKHEITSFALL	- *	0,06 *	- *	0,01 *	- *	- *	*. SAL. GARANTI CONTRACT. OU BENEVOLE
*. ZUSAETZL. ARBEITSLosenVERSICHG.	- *	0,01 *	- *	- *	- *	- *	*. REGIME COMPLEN. ASSUR. CHOMAGE
*. VERTR. U. ANDERE FAMILIENBEI.	1,75 *	0,04 *	- *	0,27 *	- *	- *	*. ALLOC. FAM. CONTR. AUTRES SUPPL. FAM
*. SONSTIGE BEITRAEGE	0,04 *	0,03 *	0,03 *	3,04 *	- *	- *	*. AUTRES
5. NATURALLEISTUNGEN	1,70	8,83	0,29	0,11	-	-	5. AVANTAGES EN NATURE
6. SONSTIGE SOZIALAUSGABEN	0,71	1,79	0,70	1,27	-	-	6. AUTRES DEPENSES A CARACT. SOCIAL
7. KOSTEN DER PERSONALBEFORDERUNG	0,36	1,26	1,83	0,38	-	-	7. FRAIS TRANSPORT DU PERSONNEL
8. KOSTEN DER BERUFSAUSBILDUNG	0,70	0,92	0,38	1,97	-	-	8. FRAIS FORMATION PROFESSIONNELLE
9. STEUERN SOZIALER ART	-	2,87	0,43	-	-	-	9. IMPOTS A CARACTERE SOCIAL
INSGESAMT	100,00	100,00	100,00	100,00	-	-	TOTAL

BERGBAU UND GEWINNUNG VON STEINEN UND ERDEN

INDUSTRIES EXTRACTIVES

ARBEITER

0 / 1 / 1

OUVRIER

DURCHSCHNITTSWERTE IN LANDESMAEHRUNG

MOYENNES EN MONNAIES NATIONALES

ART DER AUFWENDUNGEN	DEUTSCH- LAND DM	FRANCE FF	ITALIA LIT	NEDER- LAND HFL	BELGISCHE BELGIE FB	LUXEM- BOURG FL	RUBRIQUES
1. DIREKTLOHN+REGELN. PRAEM. U. GRATIF.	4,68	4,73	511	4,95	58,72	75,26	1. SALAIRE DIRECT+PRIM. GRATIF. REGUL.
2. SONST. PRAEMIEN U. GRATIFIKATIONEN	0,18	0,56	85	0,10	2,47	3,74	2. AUTRES PRIMES ET GRATIFICATIONS
3. ENTLOHNUNG F. NICHT GEARBEIT. TAGE	0,62	0,64	95	0,81	11,17	10,35	3. REMUNERATIONS JOURN. NON OUVREES
4. ARBEITGEBERBEITR. Z. SOZIAL. SICHERH.	1,68	2,53	287	1,76	18,83	25,33	4. CONTRIB. PATRON. SECURITE SOCIALE
A. GESETZLICHE BEITRAEGE	1,38 =	2,48 =	280 =	1,18 =	18,56 =	24,64 =	A. CONTRIBUTIONS LEGALES
*. KRANK. MUTTERSCH. INV. ALT. ARBEITSL	0,88 *	1,08 *	163 *	0,61 *	7,23 *	9,56 *	*. MALAD. MATERN. INVAL. PENS. CHOM.
*. ARBEITSunFAELLE+BERUFskRANKH.	0,49 *	0,64 *	53 *	0,29 *	5,09 *	11,54 *	*. ACCID. TRAV.+ MALADIES PROFESS.
*. FAMILIENBEIHILFEN	- *	0,73 *	62 *	0,28 *	6,21 *	3,51 *	*. ALLOCATIONS FAMILIALES
*. ANDERE GESETZL. BEITRAEGE	0,00 *	0,03 *	2 *	- *	0,03 *	0,03 *	*. AUTRES CONTRIBUTIONS LEGALES
B. TARIFL., VERTRAGL., FREIw. BEITR.	0,30 =	0,06 =	7 =	0,57 =	0,26 =	0,69 =	B. CHARGES CONVENT. CONTRACT. BENEV.
*. VERS. D. UNTERN. OD. D. BRANCHE	- *	0,00 *	1 *	0,01 *	0,01 *	- *	*. MUTUELLES ENTREPR. INDUSTRIE
*. ZUSAETZL. ALTERSVERSICHERUNG	0,03 *	0,05 *	6 *	0,34 *	0,06 *	- *	*. REGIME COMPLEN. DE RETRAITE
*. LOHNFORTZLG. IM KRANKHEITSFALL	- *	0,00 *	- *	0,04 *	0,14 *	- *	*. SAL. GARANTI CONTRACT. OU BENEVOLE
*. ZUSAETZL. ARBEITSLosenVERSICHG.	- *	0,00 *	- *	- *	- *	- *	*. REGIME COMPLEN. ASSUR. CHOMAGE
*. VERTR. U. ANDERE FAMILIENBEI.	0,27 *	0,00 *	0 *	0,18 *	- *	0,69 *	*. ALLOC. FAM. CONTR. AUTRES SUPPL. FAM
*. SONSTIGE BEITRAEGE	0,00 *	0,00 *	0 *	0,01 *	0,04 *	- *	*. AUTRES
5. NATURALLEISTUNGEN	0,46	1,17	10	0,30	3,08	2,48	5. AVANTAGES EN NATURE
6. SONSTIGE SOZIALAUSGABEN	0,08	0,10	19	0,07	0,38	2,52	6. AUTRES DEPENSES A CARACT. SOCIAL
7. KOSTEN DER PERSONALBEFORDERUNG	0,04	0,06	13	0,07	1,02	0,14	7. FRAIS TRANSPORT DU PERSONNEL
8. KOSTEN DER BERUFSAUSBILDUNG	0,09	0,14	2	0,18	1,05	-	8. FRAIS FORMATION PROFESSIONNELLE
9. STEUERN SOZIALER ART	0,01	0,29	4	-	-	-	9. IMPOTS A CARACTERE SOCIAL
INSGESAMT	7,85	10,24	1.028	7,83	96,72	119,82	TOTAL

BERGBAU UND GEWINNUNG VON STEINEN UND ERDEN

INDUSTRIES EXTRACTIVES

A R B E I T E R

0 / 1 / 2

O U V R I E R

DURCHSCHNITTSWERTE IN BELGISCHEN FRANKEN

MOYENNES EN FRANCS BELGES

ART DER AUFWENDUNGEN	DEUTSCH- LAND BR	FRANCE	ITALIA	NEDER- LAND	BELGIQUE BELGIE	LUXEM- BOURG	RUBRIQUES
1. DIREKTLOHN+REGELM. PRAEM. U. GRATIF.	58,32	48,01	40,82	62,71	58,72	75,26	1. SALAIRE DIRECT+PRIM. GRATIF. REGUL.
2. SONST. PRAEMIEN U. GRATIFIKATIONEN	2,30	5,69	6,78	1,35	2,47	3,74	2. AUTRES PRIMES ET GRATIFICATIONS
3. ENTLOHNUNG F. NICHT GEARBEIT. TAGE	7,74	6,54	7,59	11,20	11,17	10,35	3. REMUNERATIONS JOURN. NON OUVREES
4. ARBEITGEBERBEITR. Z. SOZIAL. SICHERN.	20,90	25,70	22,93	24,24	18,83	25,33	4. CONTRIB. PATRON. SECURITE SOCIALE
A. GESETZLICHE BEITRAEGE	17,14 =	25,14 =	22,34 =	16,32 =	18,56 =	24,64 =	A. CONTRIBUTIONS LEGALES
*. KRANK. MUTTERSCH. INV. ALT. ARBEITSL	11,02 *	10,98 *	12,97 *	8,47 *	7,23 *	9,56 *	*. MALAD. MATERN. INVAL. PENS. CHOM.
*. ARBEITSunFAELLE+BERUFskRANKH.	6,12 *	6,44 *	4,24 *	4,06 *	5,09 *	11,54 *	*. ACCID. TRAV.+ MALADIES PROFESS.
*. FAMILIENBEIHILFEN	- *	7,45 *	4,96 *	3,79 *	6,21 *	3,51 *	*. ALLOCATIONS FAMILIALES
*. ANDERE GESETZL. BEITRAEGE	0,00 *	0,26 *	0,17 *	- *	0,03 *	0,03 *	*. AUTRES CONTRIBUTIONS LEGALES
B. TARIFL., VERTRAGL., FREIW. BEITR.	3,77 =	0,57 =	0,59 =	7,92 =	0,26 =	0,69 =	B. CHARGES CONVENT. CONTRACT. BENEV.
*. VERS. D. UNTERN. OD. D. BRANCHE	- *	0,03 *	0,06 *	0,19 *	0,01 *	- *	*. MUTUELLES ENTREPR. INDUSTRIE
*. ZUSAEZTL. ALTERSVERSICHERUNG	0,40 *	0,46 *	0,50 *	4,64 *	0,06 *	- *	*. REGIME COMPLEN. DE RETRAITE
*. LOHNFORTZLG. IM KRANKHEITSFALL	- *	0,03 *	- *	0,52 *	0,14 *	- *	*. SAL. GARANTI CONTRACT. OU BENEVOLE
*. ZUSAEZTL. ARBEITSL. UNTERSICHERG.	- *	0,00 *	- *	- *	- *	- *	*. REGIME COMPLEN. ASSUR. CHOMAGE
*. VERTR. U. ANDERE FAMILIENBEIM.	3,31 *	0,02 *	0,00 *	2,50 *	- *	0,69 *	*. ALLOC. FAM. CONTR. AUTRES SUPPL. FAM
*. SONSTIGE BEITRAEGE	0,06 *	0,01 *	0,03 *	0,08 *	0,04 *	- *	*. AUTRES
5. NATURALLEISTUNGEN	5,79	11,85	0,78	4,09	3,08	2,48	5. AVANTAGES EN NATURE
6. SONSTIGE SOZIALAUSGABEN	1,06	0,97	1,55	0,92	0,38	2,52	6. AUTRES DEPENSES A CARACT. SOCIAL
7. KOSTEN DER PERSONALBEFORDERUNG	0,48	0,65	1,06	0,92	1,02	0,14	7. FRAIS TRANSPORT DU PERSONNEL
8. KOSTEN DER BERUFSAUSBILDUNG	1,09	1,47	0,17	2,46	1,05	-	8. FRAIS FORMATION PROFESSIONNELLE
9. STEUERN SOZIALER ART	0,18	2,95	0,36	-	-	-	9. IMPOTS A CARACTERE SOCIAL
I N S G E S A M T	97,86	103,83	82,03	107,90	96,72	119,82	T O T A L

BERGBAU UND GEWINNUNG VON STEINEN UND ERDEN

INDUSTRIES EXTRACTIVES

A R B E I T E R

0 / 1 / 3

O U V R I E R

IN V.H. DER GESAMTARBEITSKOSTEN

EN POURCENT DU TOTAL

ART DER AUFWENDUNGEN	DEUTSCH- LAND BR	FRANCE	ITALIA	NEDER- LAND	BELGIQUE BELGIE	LUXEM- BOURG	RUBRIQUES
1. DIREKTLOHN+REGELM. PRAEM. U. GRATIF.	59,59	46,24	49,76	58,12	60,72	62,81	1. SALAIRE DIRECT+PRIM. GRATIF. REGUL.
2. SONST. PRAEMIEN U. GRATIFIKATIONEN	2,35	5,48	8,27	1,26	2,55	3,13	2. AUTRES PRIMES ET GRATIFICATIONS
3. ENTLOHNUNG F. NICHT GEARBEIT. TAGE	7,90	6,30	9,25	10,38	11,55	8,64	3. REMUNERATIONS JOURN. NON OUVREES
4. ARBEITGEBERBEITR. Z. SOZIAL. SICHERN.	21,36	24,76	27,95	22,47	19,47	21,14	4. CONTRIB. PATRON. SECURITE SOCIALE
A. GESETZLICHE BEITRAEGE	17,51 =	24,21 =	27,23 =	15,12 =	19,19 =	20,56 =	A. CONTRIBUTIONS LEGALES
*. KRANK. MUTTERSCH. INV. ALT. ARBEITSL	11,26 *	10,58 *	15,81 *	7,85 *	7,48 *	7,98 *	*. MALAD. MATERN. INVAL. PENS. CHOM.
*. ARBEITSunFAELLE+BERUFskRANKH.	6,25 *	6,21 *	5,16 *	3,76 *	5,27 *	9,63 *	*. ACCID. TRAV.+ MALADIES PROFESS.
*. FAMILIENBEIHILFEN	- *	7,17 *	6,05 *	3,51 *	6,42 *	2,93 *	*. ALLOCATIONS FAMILIALES
*. ANDERE GESETZL. BEITRAEGE	0,00 *	0,25 *	0,21 *	- *	0,03 *	0,02 *	*. AUTRES CONTRIBUTIONS LEGALES
B. TARIFL., VERTRAGL., FREIW. BEITR.	3,85 =	0,55 =	0,72 =	7,34 =	0,27 =	0,58 =	B. CHARGES CONVENT. CONTRACT. BENEV.
*. VERS. D. UNTERN. OD. D. BRANCHE	- *	0,03 *	0,07 *	0,18 *	0,02 *	- *	*. MUTUELLES ENTREPR. INDUSTRIE
*. ZUSAEZTL. ALTERSVERSICHERUNG	0,41 *	0,45 *	0,61 *	4,30 *	0,06 *	- *	*. REGIME COMPLEN. DE RETRAITE
*. LOHNFORTZLG. IM KRANKHEITSFALL	- *	0,03 *	- *	0,48 *	0,15 *	- *	*. SAL. GARANTI CONTRACT. OU BENEVOLE
*. ZUSAEZTL. ARBEITSL. UNTERSICHERG.	- *	0,00 *	- *	- *	- *	- *	*. REGIME COMPLEN. ASSUR. CHOMAGE
*. VERTR. U. ANDERE FAMILIENBEIM.	3,38 *	0,01 *	0,00 *	2,31 *	- *	0,58 *	*. ALLOC. FAM. CONTR. AUTRES SUPPL. FAM
*. SONSTIGE BEITRAEGE	0,06 *	0,01 *	0,03 *	0,07 *	0,04 *	- *	*. AUTRES
5. NATURALLEISTUNGEN	5,92	11,41	0,95	3,79	3,19	2,07	5. AVANTAGES EN NATURE
6. SONSTIGE SOZIALAUSGABEN	1,08	0,93	1,89	0,86	0,40	2,11	6. AUTRES DEPENSES A CARACT. SOCIAL
7. KOSTEN DER PERSONALBEFORDERUNG	0,49	0,62	1,29	0,85	1,05	0,11	7. FRAIS TRANSPORT DU PERSONNEL
8. KOSTEN DER BERUFSAUSBILDUNG	1,12	1,41	0,21	2,28	1,09	-	8. FRAIS FORMATION PROFESSIONNELLE
9. STEUERN SOZIALER ART	0,18	2,84	0,44	-	-	-	9. IMPOTS A CARACTERE SOCIAL
I N S G E S A M T	100,00	100,00	100,00	100,00	100,00	100,00	T O T A L

ÖLE UND FETTE

CORPS GRAS

ARBEITER

0 / 2000 / 1

OUVRIER

DURCHSCHNITTSWERTE IN LANDESWÄHRUNG

MOYENNES EN MONNAIES NATIONALES

ART DER AUFWENDUNGEN	DEUTSCH- LAND BR DM	FRANCE FF	ITALIA LIT	NEDER- LAND HFL	BELGISCHE BELGIE FB	LUXEM- BURG FL	RUBRIQUES
1. DIREKTLOHN+REGELN. PRAEM. U. GRATIF.	4,92	4,36	439	3,56	51,24	-	1. SALAIRE DIRECT+PRIN. GRATIF. REGUL.
2. SONST. PRAEMIEN U. GRATIFIKATIONEN	0,51	0,33	53	0,27	2,92	-	2. AUTRES PRIMES ET GRATIFICATIONS
3. ENTLOHNUNG F. NICHT GEARBEIT. TAGE	0,67	0,71	61	0,60	7,40	-	3. REMUNERATIONS JOURN. NON OUVREES
4. ARBEITGEBERBEITR. Z. SOZIAL. SICHERH.	0,92	1,83	215	1,17	15,65	-	4. CONTRIB. PATRON. SECURITE SOCIALE
A. GESETZLICHE BEITRAEGE	0,82	1,53	215	0,68	14,76	-	A. CONTRIBUTIONS LEGALES
*. KRANK. MUTTERSCH. INV. ALT. ARBEITSL	0,74 *	0,69 *	127 *	0,41 *	7,24 *	- *	*. MALAD. MATERN. INVAL. PENS. CHOM.
*. ARBEITSUMFAELLE+BERUFSKRANKH.	0,08 *	0,20 *	28 *	0,06 *	1,55 *	- *	*. ACCID. TRAV.+ MALADIES PROFESS.
*. FAMILIENBEIHILFEN	- *	0,64 *	59 *	0,22 *	5,95 *	- *	*. ALLOCATIONS FAMILIALES
*. ANDERE GESETZL. BEITRAEGE	0,00 *	0,00 *	1 *	- *	0,01 *	- *	*. AUTRES CONTRIBUTIONS LEGALES
B. TARIFL., VERTRAGL., FREIM. BEITR.	0,10	0,30	0	0,49	0,89	-	B. CHARGES CONVENT. CONTRACT. BENEV.
*. VERS. D. UNTERN. OD. D. BRANCHE	- *	0,00 *	- *	- *	0,02 *	- *	*. MUTUELLES ENTREPR. INDUSTRIE
*. ZUSAEZL. ALTERSVERSICHERUNG	0,09 *	0,23 *	- *	0,41 *	0,27 *	- *	*. REGIME COMPLEN. DE RETRAITE
*. LOHNFORTZLG. IM KRANKHEITSFALL	- *	0,04 *	- *	0,07 *	0,48 *	- *	*. SAL. GARANTI CONTRACT. OU BENEVOLE
*. ZUSAEZL. ARBEITSL. VER. SICHERH.	- *	0,01 *	- *	- *	- *	- *	*. REGIME COMPLEN. ASSUR. CHOMAGE
*. VERTR. U. ANDERE FAMILIENBEI.	0,00 *	0,01 *	- *	- *	- *	- *	*. ALLOC. FAM. CONTR. AUTRES SUPPL. FAM
*. SONSTIGE BEITRAEGE	0,00 *	- *	0 *	0,01 *	0,13 *	- *	*. AUTRES
5. NATURALLEISTUNGEN	0,02	0,09	2	0,04	0,10	-	5. AVANTAGES EN NATURE
6. SONSTIGE SOZIALAUSGABEN	0,26	0,19	1	0,20	1,78	-	6. AUTRES DEPENSES A CARACT. SOCIAL
7. KOSTEN DER PERSONALBEFORDERUNG	0,01	0,02	0	0,11	0,05	-	7. FRAIS TRANSPORT DU PERSONNEL
8. KOSTEN DER BERUFSAUSBILDUNG	0,02	0,03	1	0,02	-	-	8. FRAIS FORMATION PROFESSIONNELLE
9. STEUERN SOZIALER ART	-	0,26	4	-	-	-	9. IMPOTS A CARACTERE SOCIAL
I N S G E S A M T	7,31	7,80	776	5,97	79,14	-	T O T A L

ÖLE UND FETTE

CORPS GRAS

ARBEITER

0 / 2000 / 2

OUVRIER

DURCHSCHNITTSWERTE IN BELGISCHEN FRANKEN

MOYENNES EN FRANCS BELGES

ART DER AUFWENDUNGEN	DEUTSCH- LAND BR	FRANCE	ITALIA	NEDER- LAND	BELGISCHE BELGIE	LUXEM- BURG	RUBRIQUES
1. DIREKTLOHN+REGELN. PRAEM. U. GRATIF.	61,26	44,23	35,01	49,00	51,24	-	1. SALAIRE DIRECT+PRIN. GRATIF. REGUL.
2. SONST. PRAEMIEN U. GRATIFIKATIONEN	6,34	3,30	4,21	3,71	2,92	-	2. AUTRES PRIMES ET GRATIFICATIONS
3. ENTLOHNUNG F. NICHT GEARBEIT. TAGE	8,29	7,17	4,91	8,23	7,40	-	3. REMUNERATIONS JOURN. NON OUVREES
4. ARBEITGEBERBEITR. Z. SOZIAL. SICHERH.	11,44	18,53	17,17	16,14	15,65	-	4. CONTRIB. PATRON. SECURITE SOCIALE
A. GESETZLICHE BEITRAEGE	10,23	15,49	17,16	9,41	14,76	-	A. CONTRIBUTIONS LEGALES
*. KRANK. MUTTERSCH. INV. ALT. ARBEITSL	9,28 *	6,98 *	10,11 *	5,61 *	7,24 *	- *	*. MALAD. MATERN. INVAL. PENS. CHOM.
*. ARBEITSUMFAELLE+BERUFSKRANKH.	0,95 *	2,05 *	2,25 *	0,82 *	1,55 *	- *	*. ACCID. TRAV.+ MALADIES PROFESS.
*. FAMILIENBEIHILFEN	- *	6,45 *	4,71 *	2,98 *	5,95 *	- *	*. ALLOCATIONS FAMILIALES
*. ANDERE GESETZL. BEITRAEGE	0,00 *	0,01 *	0,10 *	- *	0,01 *	- *	*. AUTRES CONTRIBUTIONS LEGALES
B. TARIFL., VERTRAGL., FREIM. BEITR.	1,21	3,04	0,01	6,74	0,89	-	B. CHARGES CONVENT. CONTRACT. BENEV.
*. VERS. D. UNTERN. OD. D. BRANCHE	- *	0,05 *	- *	- *	0,02 *	- *	*. MUTUELLES ENTREPR. INDUSTRIE
*. ZUSAEZL. ALTERSVERSICHERUNG	1,14 *	2,35 *	- *	5,65 *	0,27 *	- *	*. REGIME COMPLEN. DE RETRAITE
*. LOHNFORTZLG. IM KRANKHEITSFALL	- *	0,40 *	- *	0,90 *	0,48 *	- *	*. SAL. GARANTI CONTRACT. OU BENEVOLE
*. ZUSAEZL. ARBEITSL. VER. SICHERH.	- *	0,10 *	- *	- *	- *	- *	*. REGIME COMPLEN. ASSUR. CHOMAGE
*. VERTR. U. ANDERE FAMILIENBEI.	0,03 *	0,14 *	- *	- *	- *	- *	*. ALLOC. FAM. CONTR. AUTRES SUPPL. FAM
*. SONSTIGE BEITRAEGE	0,05 *	- *	0,01 *	0,18 *	0,13 *	- *	*. AUTRES
5. NATURALLEISTUNGEN	0,23	0,88	0,14	0,55	0,10	-	5. AVANTAGES EN NATURE
6. SONSTIGE SOZIALAUSGABEN	3,23	1,88	0,12	2,77	1,78	-	6. AUTRES DEPENSES A CARACT. SOCIAL
7. KOSTEN DER PERSONALBEFORDERUNG	0,13	0,17	0,01	1,50	0,05	-	7. FRAIS TRANSPORT DU PERSONNEL
8. KOSTEN DER BERUFSAUSBILDUNG	0,21	0,32	0,08	0,30	-	-	8. FRAIS FORMATION PROFESSIONNELLE
9. STEUERN SOZIALER ART	-	2,64	0,29	-	-	-	9. IMPOTS A CARACTERE SOCIAL
I N S G E S A M T	91,12	79,12	61,94	82,20	79,14	-	T O T A L

ÖLE UND FETTE

CORPS GRAS

ARBEITER
IN V.H. DER GESAMTARBEITSKOSTEN

0 / 2000 / 3

OUVRIER
EN POURCENT DU TOTAL

ART DER AUFWENDUNGEN	DEUTSCH- LAND BR	FRANCE	ITALIA	NEDER- LAND	BELGIE BELGIE	LUXEM- BOURG	RUBRIQUES
1. DIREKTLOHN+REGELN. PRAEM. U. GRATIF.	67,23	55,91	56,52	59,61	64,75	-	1. SALAIRE DIRECT+PRIM. GRATIF. REGUL.
2. SONST. PRAEMIEN U. GRATIFIKATIONEN	6,95	4,17	6,80	4,51	3,69	-	2. AUTRES PRIMES ET GRATIFICATIONS
3. ENTLOHNUNG F. NICHT GEARBEIT. TAGE	9,10	9,07	7,92	10,01	9,35	-	3. REMUNERATIONS JOURN. NON OUVREES
4. ARBEITGEBERBEITR. Z. SOZIAL. SICHERH.	12,55	23,43	27,73	19,64	19,78	-	4. CONTRIB. PATRON. SECURITE SOCIALE
A. GESETZLICHE BEITRAEGE	11,22 =	19,58 =	27,71 =	11,45 =	18,65 =	- =	A. CONTRIBUTIONS LEGALES
*. KRANK. MUTTERSCH. INV. ALT. ARBEITSL	10,18 *	8,82 *	16,32 *	6,82 *	9,15 *	- *	*. MALAD. MATERN. INVAL. PENS. CHOM.
*. ARBEITSunFAELLE+BERUFSKRANKH.	1,04 *	2,59 *	3,63 *	1,00 *	1,96 *	- *	*. ACCID. TRAV.+ MALADIES PROFESS.
*. FAMILIENBEIHILFEN	- *	8,16 *	7,60 *	3,62 *	7,52 *	- *	*. ALLOCATIONS FAMILIALES
*. ANDERE GESETZL. BEITRAEGE	0,00 *	0,02 *	0,16 *	- *	0,02 *	- *	*. AUTRES CONTRIBUTIONS LEGALES
B. TARIFL., VERTRAGL., FREIIV. BEITR.	1,33 =	3,85 =	0,02 =	8,19 =	1,13 =	- =	B. CHARGES CONVENT. CONTRACT. BENEV.
*. VERS. D. UNTERN. OD. D. BRANCHE	- *	0,06 *	- *	- *	0,03 *	- *	*. MUTUELLES ENTREPR. INDUSTRIE
*. ZUSAEZL. ALTERSVERSICHERUNG	1,25 *	2,97 *	- *	6,88 *	0,34 *	- *	*. REGIME COMPLEN. DE RETRAITE
*. LOHNFORTZLG. IM KRANKHEITSFALL	- *	0,50 *	- *	1,10 *	0,61 *	- *	*. SAL. GARANTI CONTRACT. OU BENEVOLE
*. ZUSAEZL. ARBEITSL. UNVERSICHG.	- *	0,13 *	- *	- *	- *	- *	*. REGIME COMPLEN. ASSUR. CHOMAGE
*. VERTR. U. ANDERE FAMILIENBEIH.	0,03 *	0,18 *	- *	- *	- *	- *	*. ALLOC. FAM. CONTR. AUTRES SUPPL. FAM
*. SONSTIGE BEITRAEGE	0,05 *	- *	0,02 *	0,22 *	0,16 *	- *	*. AUTRES
5. NATURALLEISTUNGEN	0,25	1,12	0,22	0,67	0,13	-	5. AVANTAGES EN NATURE
6. SONSTIGE SOZIALAUSGABEN	3,54	2,37	0,19	3,37	2,25	-	6. AUTRES DEPENSES A CARACT. SOCIAL
7. KOSTEN DER PERSONALBEFOERDERUNG	0,14	0,21	0,02	1,83	0,06	-	7. FRAIS TRANSPORT DU PERSONNEL
8. KOSTEN DER BERUFSAUSBILDUNG	0,23	0,40	0,13	0,36	-	-	8. FRAIS FORMATION PROFESSIONNELLE
9. STEUERN SOZIALER ART	-	3,33	0,47	-	-	-	9. IMPOTS A CARACTERE SOCIAL
I N S G E S A M T	100,00	100,00	100,00	100,00	100,00	-	T O T A L

NAHRUNGS- UND GENUSSMITTEL

INDUSTRIES ALIMENTAIRES

ARBEITER
DURCHSCHNITTSWERTE IN LANDESMAEHRUNG

0 / 2009 / 1

OUVRIER
MOYENNES EN MONNAIES NATIONALES

ART DER AUFWENDUNGEN	DEUTSCH- LAND BR DM	FRANCE FF	ITALIA LIT	NEDER- LAND HFL	BELGIE BELGIE FB	LUXEM- BOURG FL	RUBRIQUES
1. DIREKTLOHN+REGELN. PRAEM. U. GRATIF.	3,74	3,47	4,06	3,28	42,95	44,47	1. SALAIRE DIRECT+PRIM. GRATIF. REGUL.
2. SONST. PRAEMIEN U. GRATIFIKATIONEN	0,13	0,13	58	0,08	0,96	1,72	2. AUTRES PRIMES ET GRATIFICATIONS
3. ENTLOHNUNG F. NICHT GEARBEIT. TAGE	0,42	0,37	54	0,50	6,29	5,24	3. REMUNERATIONS JOURN. NON OUVREES
4. ARBEITGEBERBEITR. Z. SOZIAL. SICHERH.	0,66	1,30	191	0,77	12,60	6,82	4. CONTRIB. PATRON. SECURITE SOCIALE
A. GESETZLICHE BEITRAEGE	0,58 =	1,18 =	189 =	0,57 =	12,25 =	6,82 =	A. CONTRIBUTIONS LEGALES
*. KRANK. MUTTERSCH. INV. ALT. ARBEITSL	0,52 *	0,55 *	118 *	0,34 *	6,01 *	3,93 *	*. MALAD. MATERN. INVAL. PENS. CHOM.
*. ARBEITSunFAELLE+BERUFSKRANKH.	0,06 *	0,14 *	16 *	0,04 *	1,37 *	1,00 *	*. ACCID. TRAV.+ MALADIES PROFESS.
*. FAMILIENBEIHILFEN	- *	0,49 *	55 *	0,19 *	4,83 *	1,88 *	*. ALLOCATIONS FAMILIALES
*. ANDERE GESETZL. BEITRAEGE	0,00 *	0,00 *	1 *	- *	0,04 *	0,01 *	*. AUTRES CONTRIBUTIONS LEGALES
B. TARIFL., VERTRAGL., FREIIV. BEITR.	0,08 =	0,12 =	2 =	0,20 =	0,34 =	- =	B. CHARGES CONVENT. CONTRACT. BENEV.
*. VERS. D. UNTERN. OD. D. BRANCHE	- *	0,01 *	0 *	0,00 *	0,02 *	- *	*. MUTUELLES ENTREPR. INDUSTRIE
*. ZUSAEZL. ALTERSVERSICHERUNG	0,07 *	0,09 *	0 *	0,15 *	0,14 *	- *	*. REGIME COMPLEN. DE RETRAITE
*. LOHNFORTZLG. IM KRANKHEITSFALL	- *	0,00 *	- *	0,04 *	0,11 *	- *	*. SAL. GARANTI CONTRACT. OU BENEVOLE
*. ZUSAEZL. ARBEITSL. UNVERSICHG.	- *	0,01 *	- *	- *	- *	- *	*. REGIME COMPLEN. ASSUR. CHOMAGE
*. VERTR. U. ANDERE FAMILIENBEIH.	0,01 *	0,00 *	- *	0,00 *	0,03 *	- *	*. ALLOC. FAM. CONTR. AUTRES SUPPL. FAM
*. SONSTIGE BEITRAEGE	0,00 *	0,00 *	1 *	0,00 *	0,04 *	- *	*. AUTRES
5. NATURALLEISTUNGEN	0,03	0,06	4	0,05	0,28	0,51	5. AVANTAGES EN NATURE
6. SONSTIGE SOZIALAUSGABEN	0,08	0,05	6	0,09	0,67	-	6. AUTRES DEPENSES A CARACT. SOCIAL
7. KOSTEN DER PERSONALBEFOERDERUNG	0,03	0,01	1	0,07	0,30	-	7. FRAIS TRANSPORT DU PERSONNEL
8. KOSTEN DER BERUFSAUSBILDUNG	0,01	0,02	7	0,02	0,02	-	8. FRAIS FORMATION PROFESSIONNELLE
9. STEUERN SOZIALER ART	-	0,20	4	-	-	-	9. IMPOTS A CARACTERE SOCIAL
I N S G E S A M T	5,10	5,59	730	4,85	64,07	58,76	T O T A L

NÄHRUNGS- UND GENUSSMITTEL

INDUSTRIES ALIMENTAIRES

ARBEITER

0 / 2009 / 2

OUVRIER

DURCHSCHNITTSWERTE IN BELGISCHEN FRANKEN

MOYENNES EN FRANCS BELGES

ART DER AUFWENDUNGEN	DEUTSCH- LAND BR	FRANCE	ITALIA	NEDER- LAND	BELGISCHE BELGIE	LUXEM- BOURG	RUBRIQUES
1. DIREKTLOHN+REGELN, PRAEM. U. GRATIF.	46,66	35,18	32,38	45,16	42,95	44,47	1. SALAIRE DIRECT+PRIM. GRATIF. REGUL.
2. SONST. PRAEMIEN U. GRATIFIKATIONEN	1,57	1,28	4,59	1,05	0,96	1,72	2. AUTRES PRIMES ET GRATIFICATIONS
3. ENTLOHNUNG F. NICHT GEARBEIT. TAGE	5,26	3,71	4,31	6,87	6,29	5,24	3. REMUNERATIONS JOURN. NON OUVREES
4. ARBEITGEBERBEITR. Z. SOZIAL. SICHERH.	8,26	13,14	15,24	10,67	12,60	6,82	4. CONTRIB. PATRON. SECURITE SOCIALE
A. GESETZLICHE BEITRAEGE	7,26 =	11,94 =	15,12 =	7,86 =	12,25 =	6,82 =	A. CONTRIBUTIONS LEGALES
*. KRANK. MUTTERSCH. INV. ALT. ARBEITSL	6,48 *	5,55 *	9,38 *	4,67 *	6,01 *	3,93 *	*. MALAD. MATERN. INVAL. PENS. CHOM.
*. ARBEITUNFAELLE+BERUFSKRANKH.	0,77 *	1,42 *	1,26 *	0,59 *	1,37 *	1,00 *	*. ACCID. TRAV.+ MALADIES PROFESS.
*. FAMILIENBEIHILFEN	- *	4,93 *	4,39 *	2,61 *	4,83 *	1,88 *	*. ALLOCATIONS FAMILIALES
*. ANDERE GESETZL. BEITRAEGE	0,01 *	0,04 *	0,09 *	- *	0,04 *	0,01 *	*. AUTRES CONTRIBUTIONS LEGALES
B. TARIFL., VERTRAGL., FREIW. BEITR.	1,01 =	1,20 =	0,12 =	2,80 =	0,34 =	- =	B. CHARGES CONV. CONTRACT. BENEV.
*. VERS. D. UNTERN. OD. D. BRANCHE	- *	0,08 *	0,01 *	0,03 *	0,02 *	- *	*. MUTUELLES ENTREPR. INDUSTRIE
*. ZUSAETZL. ALTERSVERSICHERUNG	0,86 *	0,94 *	0,04 *	2,13 *	0,14 *	- *	*. REGIME COMPLEM. DE RETRAITE
*. LOHNFORTZLG. IM KRANKHEITSFALL	- *	0,03 *	- *	0,56 *	0,11 *	- *	*. SAL. GARANTI CONTRACT. OU BENEVOLE
*. ZUSAETZL. ARBEITSL. UNTERSICHERG.	- *	0,10 *	- *	- *	- *	- *	*. REGIME COMPLEM. ASSUR. CHOMAGE
*. VERTR. U. ANDERE FAMILIENBEIH.	0,08 *	0,02 *	- *	0,05 *	0,03 *	- *	*. ALLOC. FAM. CONTR. AUTRES SUPPL. FAM
*. SONSTIGE BEITRAEGE	0,06 *	0,02 *	0,07 *	0,03 *	0,04 *	- *	*. AUTRES
5. NATURALLEISTUNGEN	0,33	0,58	0,30	0,67	0,28	0,51	5. AVANTAGES EN NATURE
6. SONSTIGE SOZIALAUSGABEN	1,02	0,52	0,51	1,21	0,67	-	6. AUTRES DEPENSES A CARACT. SOCIAL
7. KOSTEN DER PERSONALBEFORDERUNG	0,34	0,11	0,05	0,97	0,30	-	7. FRAIS TRANSPORT DU PERSONNEL
8. KOSTEN DER BERUFSAUSBILDUNG	0,10	0,19	0,58	0,27	0,02	-	8. FRAIS FORMATION PROFESSIONNELLE
9. STEUERN SOZIALER ART	-	2,00	0,29	-	-	-	9. IMPOTS A CARACTERE SOCIAL
I N S G E S A M T	69,55²	56,70	58,25	66,86	64,07	58,76	T O T A L

NÄHRUNGS- UND GENUSSMITTEL

INDUSTRIES ALIMENTAIRES

ARBEITER

0 / 2009 / 3

OUVRIER

IN V.H. DER GESAMTARBEITSKOSTEN

EN POURCENT DU TOTAL

ART DER AUFWENDUNGEN	DEUTSCH- LAND BR	FRANCE	ITALIA	NEDER- LAND	BELGISCHE BELGIE	LUXEM- BOURG	RUBRIQUES
1. DIREKTLOHN+REGELN, PRAEM. U. GRATIF.	73,43	62,04	55,59	67,55	67,04	75,67	1. SALAIRE DIRECT+PRIM. GRATIF. REGUL.
2. SONST. PRAEMIEN U. GRATIFIKATIONEN	2,48	2,25	7,88	1,57	1,50	2,93	2. AUTRES PRIMES ET GRATIFICATIONS
3. ENTLOHNUNG F. NICHT GEARBEIT. TAGE	8,27	6,54	7,40	10,27	9,82	8,92	3. REMUNERATIONS JOURN. NON OUVREES
4. ARBEITGEBERBEITR. Z. SOZIAL. SICHERH.	13,00	23,17	26,16	15,95	19,66	11,60	4. CONTRIB. PATRON. SECURITE SOCIALE
A. GESETZLICHE BEITRAEGE	11,42 =	21,06 =	25,95 =	11,76 =	19,12 =	11,60 =	A. CONTRIBUTIONS LEGALES
*. KRANK. MUTTERSCH. INV. ALT. ARBEITSL	10,19 *	9,79 *	16,10 *	6,98 *	9,39 *	6,68 *	*. MALAD. MATERN. INVAL. PENS. CHOM.
*. ARBEITUNFAELLE+BERUFSKRANKH.	1,22 *	2,50 *	2,16 *	0,88 *	2,14 *	1,71 *	*. ACCID. TRAV.+ MALADIES PROFESS.
*. FAMILIENBEIHILFEN	- *	8,69 *	7,53 *	3,90 *	7,54 *	3,20 *	*. ALLOCATIONS FAMILIALES
*. ANDERE GESETZL. BEITRAEGE	0,01 *	0,08 *	0,15 *	- *	0,06 *	0,01 *	*. AUTRES CONTRIBUTIONS LEGALES
B. TARIFL., VERTRAGL., FREIW. BEITR.	1,58 =	2,11 =	0,21 =	4,20 =	0,54 =	- =	B. CHARGES CONV. CONTRACT. BENEV.
*. VERS. D. UNTERN. OD. D. BRANCHE	- *	0,14 *	0,02 *	0,04 *	0,04 *	- *	*. MUTUELLES ENTREPR. INDUSTRIE
*. ZUSAETZL. ALTERSVERSICHERUNG	1,35 *	1,66 *	0,06 *	3,19 *	0,21 *	- *	*. REGIME COMPLEM. DE RETRAITE
*. LOHNFORTZLG. IM KRANKHEITSFALL	- *	0,06 *	- *	0,84 *	0,17 *	- *	*. SAL. GARANTI CONTRACT. OU BENEVOLE
*. ZUSAETZL. ARBEITSL. UNTERSICHERG.	- *	0,18 *	- *	- *	- *	- *	*. REGIME COMPLEM. ASSUR. CHOMAGE
*. VERTR. U. ANDERE FAMILIENBEIH.	0,13 *	0,04 *	- *	0,08 *	0,05 *	- *	*. ALLOC. FAM. CONTR. AUTRES SUPPL. FAM
*. SONSTIGE BEITRAEGE	0,10 *	0,04 *	0,13 *	0,05 *	0,06 *	- *	*. AUTRES
5. NATURALLEISTUNGEN	0,52	1,03	0,51	1,00	0,43	0,87	5. AVANTAGES EN NATURE
6. SONSTIGE SOZIALAUSGABEN	1,61	0,92	0,88	1,81	1,05	-	6. AUTRES DEPENSES A CARACT. SOCIAL
7. KOSTEN DER PERSONALBEFORDERUNG	0,53	0,19	0,09	1,45	0,47	-	7. FRAIS TRANSPORT DU PERSONNEL
8. KOSTEN DER BERUFSAUSBILDUNG	0,16	0,33	1,00	0,40	0,03	-	8. FRAIS FORMATION PROFESSIONNELLE
9. STEUERN SOZIALER ART	-	3,53	0,49	-	-	-	9. IMPOTS A CARACTERE SOCIAL
I N S G E S A M T	100,00	100,00	100,00	100,00	100,00	100,00	T O T A L

GETRAENKE

BOISSONS

ARBEITER
DURCHSCHNITTSWERTE IN LANDESMAEHRUNG

O / 2100 / 1

OUVRIER
MOYENNES EN MONNAIES NATIONALES

ART DER AUFWENDUNGEN	DEUTSCH- LAND BR DM	FRANCE FF	ITALIA LIT	NEDER- LAND HFL	BELGIE BELGIE FB	LUXEM- BURG FL	RUBRIQUES
1. DIREKTLOHN+REGELM. PRAEM. U. GRATIF.	4,49	3,79	466	3,52	48,21	52,20	1. SALAIRE DIRECT+PRIM. GRATIF. REGUL.
2. SONST. PRAEMIEN U. GRATIFIKATIONEN	0,16	0,23	73	0,20	1,83	1,14	2. AUTRES PRIMES ET GRATIFICATIONS
3. ENTLOHNUNG F. NICHT GEARBEIT. TAGE	0,52	0,44	62	0,51	6,96	5,11	3. REMUNERATIONS JOURN. NON OUVREES
4. ARBEITGEBERBEITR. Z. SOZIAL. SICHERH.	0,86	1,55	222	0,92	14,38	8,61	4. CONTRIB. PATRON. SECURITE SOCIALE
A. GESETZLICHE BEITRAEGE	0,71	1,37	221	0,58	14,07	8,24	A. CONTRIBUTIONS LEGALES
*. KRANK. MUTTERSCH. INV. ALT. ARBEITSL	0,64	0,63	139	0,33	6,79	4,41	*. MALAD. MATERN. INVAL. PENS. CHOM.
*. ARBEITSUNFAELLE+BERUFSKRANKH.	0,08	0,18	24	0,04	1,87	1,63	*. ACCID. TRAV.+ MALADIES PROFESS.
*. FAMILIENBEIHILFEN	-	0,56	56	0,21	5,33	2,19	*. ALLOCATIONS FAMILIALES
*. ANDERE GESETZL. BEITRAEGE	0,00	0,00	1	-	0,07	0,01	*. AUTRES CONTRIBUTIONS LEGALES
B. TARIFL., VERTRAGL., FREIWE. BEITR.	0,15	0,18	1	0,35	0,31	0,37	B. CHARGES CONV. CONTRACT. BENEV.
*. VERS. D. UNTERN. OD. D. BRANCHE	-	0,01	0	0,00	0,04	-	*. MUTUELLES ENTREPR. INDUSTRIE
*. ZUSAETZL. ALTERSVERSICHERUNG	0,14	0,14	0	0,27	0,19	0,02	*. REGIME COMPLEN. DE RETRAITE
*. LOHNFORTZLG. IM KRANKHEITSFALL	-	0,01	-	0,07	0,03	0,01	*. SAL. GARANTI CONTRACT. OU BENEVOLE
*. ZUSAETZL. ARBEITSL. VERDICHTUNG	-	0,01	-	-	-	-	*. REGIME COMPLEN. ASSUR. CHOMAGE
*. VERTR. U. ANDERE FAMILIENBEIH.	0,00	0,01	-	0,00	0,04	0,15	*. ALLOC. FAM. CONTR. AUTRES SUPPL. FAM
*. SONSTIGE BEITRAEGE	0,01	0,00	0	0,00	0,01	0,19	*. AUTRES
5. NATURALLEISTUNGEN	0,09	0,05	3	0,04	0,24	0,68	5. AVANTAGES EN NATURE
6. SONSTIGE SOZIALAUSGABEN	0,05	0,08	8	0,05	0,65	0,17	6. AUTRES DEPENSES A CARACT. SOCIAL
7. KOSTEN DER PERSONALBEFORDERUNG	0,01	0,02	0	0,02	0,10	-	7. FRAIS TRANSPORT DU PERSONNEL
8. KOSTEN DER BERUFSAUSBILDUNG	0,02	0,02	1	0,00	0,01	0,18	8. FRAIS FORMATION PROFESSIONNELLE
9. STEUERN SOZIALER ART	-	0,22	4	-	-	-	9. IMPOTS A CARACTERE SOCIAL
I N S G E S A M T	6,19	6,40	840	5,26	72,37	68,08	T O T A L

GETRAENKE

BOISSONS

ARBEITER
DURCHSCHNITTSWERTE IN BELGISCHEN FRANKEN

O / 2100 / 2

OUVRIER
MOYENNES EN FRANCS BELGES

ART DER AUFWENDUNGEN	DEUTSCH- LAND BR DM	FRANCE	ITALIA	NEDER- LAND	BELGIE BELGIE FB	LUXEM- BURG FL	RUBRIQUES
1. DIREKTLOHN+REGELM. PRAEM. U. GRATIF.	55,90	38,39	37,19	48,50	48,21	52,20	1. SALAIRE DIRECT+PRIM. GRATIF. REGUL.
2. SONST. PRAEMIEN U. GRATIFIKATIONEN	1,98	2,34	5,85	2,71	1,83	1,14	2. AUTRES PRIMES ET GRATIFICATIONS
3. ENTLOHNUNG F. NICHT GEARBEIT. TAGE	6,54	4,48	4,93	7,01	6,96	5,11	3. REMUNERATIONS JOURN. NON OUVREES
4. ARBEITGEBERBEITR. Z. SOZIAL. SICHERH.	10,70	15,72	17,69	12,73	14,38	8,61	4. CONTRIB. PATRON. SECURITE SOCIALE
A. GESETZLICHE BEITRAEGE	8,86	13,92	17,65	7,97	14,07	8,24	A. CONTRIBUTIONS LEGALES
*. KRANK. MUTTERSCH. INV. ALT. ARBEITSL	7,92	6,34	11,11	4,57	6,79	4,41	*. MALAD. MATERN. INVAL. PENS. CHOM.
*. ARBEITSUNFAELLE+BERUFSKRANKH.	0,94	1,85	1,94	0,54	1,87	1,63	*. ACCID. TRAV.+ MALADIES PROFESS.
*. FAMILIENBEIHILFEN	-	5,73	4,49	2,86	5,33	2,19	*. ALLOCATIONS FAMILIALES
*. ANDERE GESETZL. BEITRAEGE	0,00	0,01	0,11	-	0,07	0,01	*. AUTRES CONTRIBUTIONS LEGALES
B. TARIFL., VERTRAGL., FREIWE. BEITR.	1,84	1,80	0,04	4,76	0,31	0,37	B. CHARGES CONV. CONTRACT. BENEV.
*. VERS. D. UNTERN. OD. D. BRANCHE	-	0,06	0,01	0,01	0,04	-	*. MUTUELLES ENTREPR. INDUSTRIE
*. ZUSAETZL. ALTERSVERSICHERUNG	1,72	1,39	0,00	3,75	0,19	0,02	*. REGIME COMPLEN. DE RETRAITE
*. LOHNFORTZLG. IM KRANKHEITSFALL	-	0,10	-	0,96	0,03	0,01	*. SAL. GARANTI CONTRACT. OU BENEVOLE
*. ZUSAETZL. ARBEITSL. VERDICHTUNG	-	0,09	-	-	-	-	*. REGIME COMPLEN. ASSUR. CHOMAGE
*. VERTR. U. ANDERE FAMILIENBEIH.	0,06	0,14	-	0,01	0,04	0,15	*. ALLOC. FAM. CONTR. AUTRES SUPPL. FAM
*. SONSTIGE BEITRAEGE	0,06	0,02	0,03	0,03	0,01	0,19	*. AUTRES
5. NATURALLEISTUNGEN	1,11	0,55	0,27	0,54	0,24	0,68	5. AVANTAGES EN NATURE
6. SONSTIGE SOZIALAUSGABEN	0,57	0,82	0,64	0,74	0,65	0,17	6. AUTRES DEPENSES A CARACT. SOCIAL
7. KOSTEN DER PERSONALBEFORDERUNG	0,11	0,16	0,03	0,31	0,10	-	7. FRAIS TRANSPORT DU PERSONNEL
8. KOSTEN DER BERUFSAUSBILDUNG	0,21	0,17	0,11	0,01	0,01	0,18	8. FRAIS FORMATION PROFESSIONNELLE
9. STEUERN SOZIALER ART	-	2,25	0,34	-	-	-	9. IMPOTS A CARACTERE SOCIAL
I N S G E S A M T	77,12	64,88	67,04	72,55	72,37	68,08	T O T A L

GETRAENKE

BOISSONS

ARBEITER

0 / 2100 / 3

OUVRIER

IN V.H. DER GESAMTARBEITSKOSTEN

EN POURCENT DU TOTAL

ART DER AUFWENDUNGEN	DEUTSCH- LAND BR	FRANCE	ITALIA	NEDER- LAND	BELGIE BELGIE	LUXEM- BOURG	RUBRIQUES
1. DIREKTLOHN+REGELN.PRAEM.U.GRATIF.	72,48	59,18	55,47	66,86	66,61	76,67	1.SALAIRE DIRECT+PRIM.GRATIF.REGUL.
2. SONST.PRAEMIEN U.GRATIFIKATIONEN	2,57	3,61	8,73	3,73	2,53	1,67	2.AUTRES PRIMES ET GRATIFICATIONS
3. ENTLOHNUNG F.NICHT GEARBEIT.TAGE	8,48	6,90	7,35	9,66	9,62	7,51	3.REMUNERATIONS JOURN.NON OUVREES
4. ARBEITGEBERBEITR.Z.SOZIAL.SICHERH.	13,88	24,23	26,39	17,55	19,87	12,64	4.CONTRIB.PATRON.SECURITE SOCIALE
A.GESETZLICHE BEITRAEGE	11,49 =	21,46 =	26,33 =	10,99 =	19,44 =	12,10 =	A.CONTRIBUTIONS LEGALES
*.KRANK.NUTTERSCH.INV.ALT.ARBEITSL	10,27 *	9,78 *	16,57 *	6,30 *	9,39 *	6,48 *	*.MALAD.MATERN.INVAL.PENS.CHOM.
*.ARBEITSunFAELLE+BERUFskRANKH.	1,22 *	2,84 *	2,90 *	0,74 *	2,58 *	2,39 *	*.ACCID.TRAV.+ MALADIES PROFESS.
*.FAMILIENBEIHILFEN	- *	8,83 *	6,70 *	3,94 *	7,37 *	3,21 *	*.ALLOCATIONS FAMILIALES
*.ANDERE GESETZL.BEITRAEGE	0,00 *	0,01 *	0,17 *	- *	0,10 *	0,01 *	*.AUTRES CONTRIBUTIONS LEGALES
B.TARIFL.,VERTRAGL.,FREIM.BEITR.	2,39 =	2,77 =	0,06 =	6,56 =	0,43 =	0,55 =	B.CHARGES CONVENT.CONTRACT.BENEV.
*.VERS.D.UNTERN.OD.D.BRANCHE	- *	0,10 *	0,01 *	0,01 *	0,06 *	- *	*.MUTUELLES ENTREPR.INDUSTRIE
*.ZUSAEZL.ALTERSVERSICHERUNG	2,23 *	2,14 *	0,01 *	5,17 *	0,26 *	0,03 *	*.REGIME COMPLEN.DE RETRAITE
*.LOHNFORTZLG.IM KRANKHEITSFALL	- *	0,15 *	- *	1,33 *	0,04 *	0,01 *	*.SAL.GARANTI CONTRACT.OU BENEVOLE
*.ZUSAEZL.ARBEITSLosenVERSICHG.	- *	0,14 *	- *	- *	- *	- *	*.REGIME COMPLEN.ASSUR.CHOMAGE
*.VERTR.U.ANDERE FAMILIENBEIH.	0,08 *	0,21 *	- *	0,01 *	0,06 *	0,22 *	*.ALLOC.FAM.CONTR.AUTRES SUPPL.FAM
*.SONSTIGE BEITRAEGE	0,08 *	0,03 *	0,04 *	0,04 *	0,01 *	0,28 *	*.AUTRES
5.NATURALLEISTUNGEN	1,44	0,85	0,41	0,74	0,33	1,00	5.AVANTAGES EN NATURE
6.SONSTIGE SOZIALAUSGABEN	0,74	1,26	0,95	1,02	0,89	0,25	6.AUTRES DEPENSES A CARACT.SOCIAL
7.KOSTEN DER PERSONALBEFORDERUNG	0,14	0,25	0,04	0,42	0,14	-	7.FRAIS TRANSPORT DU PERSONNEL
8.KOSTEN DER BERUFSAUSBILDUNG	0,27	0,26	0,16	0,02	0,01	0,26	8.FRAIS FORMATION PROFESSIONNELLE
9.STEUERN SOZIALER ART	-	3,47	0,50	-	-	-	9.IMPOTS A CARACTERE SOCIAL
I N S G E S A M T	100,00	100,00	100,00	100,00	100,00	100,00	T O T A L

TABAKWAREN

TABAC

ARBEITER

0 / 2200 / 1

OUVRIER

DURCHSCHNITTWERTE IM LANDESWAERUNG

MOYENNES EN MONNAIES NATIONALES

ART DER AUFWENDUNGEN	DEUTSCH- LAND DM	FRANCE FF	ITALIA LIT	NEDER- LAND HFL	BELGIE BELGIE FB	LUXEM- BOURG FL	RUBRIQUES
1. DIREKTLOHN+REGELN.PRAEM.U.GRATIF.	3,66	7,25	487	2,86	40,74	.	1.SALAIRE DIRECT+PRIM.GRATIF.REGUL.
2. SONST.PRAEMIEN U.GRATIFIKATIONEN	0,35	0,41	76	0,04	1,64	.	2.AUTRES PRIMES ET GRATIFICATIONS
3. ENTLOHNUNG F.NICHT GEARBEIT.TAGE	0,49	0,70	63	0,48	5,97	.	3.REMUNERATIONS JOURN.NON OUVREES
4. ARBEITGEBERBEITR.Z.SOZIAL.SICHERH.	0,86	5,81	129	0,64	12,16	.	4.CONTRIB.PATRON.SECURITE SOCIALE
A.GESETZLICHE BEITRAEGE	0,59 =	1,77 =	125 =	0,56 =	11,37 =	.	A.CONTRIBUTIONS LEGALES
*.KRANK.NUTTERSCH.INV.ALT.ARBEITSL	0,56 *	0,63 *	92 *	0,38 *	5,93 *	.	*.MALAD.MATERN.INVAL.PENS.CHOM.
*.ARBEITSunFAELLE+BERUFskRANKH.	0,03 *	0,12 *	5 *	0,02 *	0,73 *	.	*.ACCID.TRAV.+ MALADIES PROFESS.
*.FAMILIENBEIHILFEN	- *	0,93 *	27 *	0,17 *	4,47 *	.	*.ALLOCATIONS FAMILIALES
*.ANDERE GESETZL.BEITRAEGE	0,00 *	0,08 *	1 *	- *	0,26 *	.	*.AUTRES CONTRIBUTIONS LEGALES
B.TARIFL.,VERTRAGL.,FREIM.BEITR.	0,27 =	4,04 =	3 =	0,08 =	0,79 =	.	B.CHARGES CONVENT.CONTRACT.BENEV.
*.VERS.D.UNTERN.OD.D.BRANCHE	- *	- *	0 *	0,00 *	0,01 *	.	*.MUTUELLES ENTREPR.INDUSTRIE
*.ZUSAEZL.ALTERSVERSICHERUNG	0,25 *	0,01 *	- *	0,06 *	0,31 *	.	*.REGIME COMPLEN.DE RETRAITE
*.LOHNFORTZLG.IM KRANKHEITSFALL	- *	0,00 *	- *	0,02 *	0,02 *	.	*.SAL.GARANTI CONTRACT.OU BENEVOLE
*.ZUSAEZL.ARBEITSLosenVERSICHG.	- *	0,00 *	- *	- *	- *	.	*.REGIME COMPLEN.ASSUR.CHOMAGE
*.VERTR.U.ANDERE FAMILIENBEIH.	0,01 *	0,22 *	0 *	0,00 *	0,04 *	.	*.ALLOC.FAM.CONTR.AUTRES SUPPL.FAM
*.SONSTIGE BEITRAEGE	0,00 *	3,82 *	3 *	0,00 *	0,41 *	.	*.AUTRES
5.NATURALLEISTUNGEN	0,04	0,11	1	0,04	0,33	.	5.AVANTAGES EN NATURE
6.SONSTIGE SOZIALAUSGABEN	0,12	0,25	6	0,06	1,06	.	6.AUTRES DEPENSES A CARACT.SOCIAL
7.KOSTEN DER PERSONALBEFORDERUNG	0,01	0,01	1	0,08	0,32	.	7.FRAIS TRANSPORT DU PERSONNEL
8.KOSTEN DER BERUFSAUSBILDUNG	0,01	0,01	0	0,01	0,02	.	8.FRAIS FORMATION PROFESSIONNELLE
9.STEUERN SOZIALER ART	-	0,44	2	-	-	.	9.IMPOTS A CARACTERE SOCIAL
I N S G E S A M T	5,54	14,99	764	4,23	62,25	.	T O T A L

TABAKWAREN

TABAC

ARBEITER

O / 2200 / 2

OUVRIER

DURCHSCHNITTSWERTE IN BELGISCHEN FRANKEN

MOYENNES EN FRANCS BELGES

ART DER AUFWENDUNGEN	DEUTSCH- LAND BR	FRANCE	ITALIA	NEDER- LAND	BELGIE BELGIE	LUXEM- BOURG	RUBRIQUES
1. DIREKTLOHN+REGELM. PRAEM. U. GRATIF.	45,56	73,50	38,86	39,46	40,74	.	1. SALAIRE DIRECT+PRIM. GRATIF. REGUL.
2. SONST. PRAEMIEN U. GRATIFIKATIONEN	4,40	4,21	6,03	0,62	1,64	.	2. AUTRES PRIMES ET GRATIFICATIONS
3. ENTLOHNUNG F. NICHT GEARBEIT. TAGE	6,07	7,07	5,00	6,68	5,97	.	3. REMUNERATIONS JOURN. NON OUVREES
4. ARBEITGEBERBEITR. Z. SOZIAL. SICHERH.	10,71	58,91	10,26	8,86	12,16	.	4. CONTRIB. PATRON. SECURITE SOCIALE
A. GESETZLICHE BEITRAEGE	7,37 =	17,90 =	9,98 =	7,77 =	11,37 =	.	A. CONTRIBUTIONS LEGALES
*. KRANK. MUTTERSCH. INV. ALT. ARBEITSL	6,92 *	6,42 *	7,35 *	5,21 *	5,93 *	.	*. MALAD. MATERN. INVAL. PENS. CHOM.
*. ARBEITSunFAELLE+BERUFskRANKH.	0,43 *	1,23 *	0,39 *	0,26 *	0,73 *	.	*. ACCID. TRAV.+ MALADIES PROFESS.
*. FAMILIENBEIHILFEN	- *	9,40 *	2,18 *	2,30 *	4,47 *	.	*. ALLOCATIONS FAMILIALES
*. ANDERE GESETZL. BEITRAEGE	0,01 *	0,86 *	0,07 *	- *	0,26 *	.	*. AUTRES CONTRIBUTIONS LEGALES
B. TARIFL., VERTRAGL., FREIW. BEITR.	3,34 =	41,01 =	0,28 =	1,10 =	0,79 =	.	B. CHARGES CONVENT. CONTRACT. BENEV.
*. VERS. D. UNTERN. OD. D. BRANCHE	- *	- *	0,03 *	0,01 *	0,01 *	.	*. MUTUELLES ENTREPR. INDUSTRIE
*. ZUSAETZL. ALTERSVERSICHERUNG	3,14 *	0,10 *	- *	0,79 *	0,31 *	.	*. REGIME COMPLEN. DE RETRAITE
*. LOHNFORTZLG. IM KRANKHEITSFALL	- *	0,01 *	- *	0,26 *	0,02 *	.	*. SAL. GARANTI CONTRACT. OU BENEVOLE
*. ZUSAETZL. ARBEITSL. UNTERSICHERG.	- *	0,01 *	- *	- *	- *	.	*. REGIME COMPLEN. ASSUR. CHOMAGE
*. VERTR. U. ANDERE FAMILIENBEIM.	0,16 *	2,20 *	0,01 *	0,02 *	0,04 *	.	*. ALLOC. FAM. CONTR. AUTRES SUPPL. FAM
*. SONSTIGE BEITRAEGE	0,05 *	38,71 *	0,24 *	0,02 *	0,41 *	.	*. AUTRES
5. NATURALLEISTUNGEN	0,45	1,12	0,11	0,61	0,33	.	5. AVANTAGES EN NATURE
6. SONSTIGE SOZIALAUSGABEN	1,44	2,54	0,47	0,78	1,06	.	6. AUTRES DEPENSES A CARACT. SOCIAL
7. KOSTEN DER PERSONALBEFORDERUNG	0,17	0,09	0,06	1,06	0,32	.	7. FRAIS TRANSPORT DU PERSONNEL
8. KOSTEN DER BERUFSAUSBILDUNG	0,16	0,07	0,00	0,16	0,02	.	8. FRAIS FORMATION PROFESSIONNELLE
9. STEUERN SOZIALER ART	-	4,49	0,14	-	-	.	9. IMPOTS A CARACTERE SOCIAL
I N S G E S A M T	68,97	152,00	60,94	58,23	62,25	.	T O T A L

TABAKWAREN

TABAC

ARBEITER

O / 2200 / 3

OUVRIER

IN V.H. DER GESAMTARBEITSKOSTEN

EN POURCENT DU TOTAL

ART DER AUFWENDUNGEN	DEUTSCH- LAND BR	FRANCE	ITALIA	NEDER- LAND	BELGIE BELGIE	LUXEM- BOURG	RUBRIQUES
1. DIREKTLOHN+REGELM. PRAEM. U. GRATIF.	66,05	48,36	63,77	67,77	65,45	.	1. SALAIRE DIRECT+PRIM. GRATIF. REGUL.
2. SONST. PRAEMIEN U. GRATIFIKATIONEN	6,38	2,77	9,89	1,06	2,64	.	2. AUTRES PRIMES ET GRATIFICATIONS
3. ENTLOHNUNG F. NICHT GEARBEIT. TAGE	8,80	4,65	8,20	11,47	9,59	.	3. REMUNERATIONS JOURN. NON OUVREES
4. ARBEITGEBERBEITR. Z. SOZIAL. SICHERH.	15,53	38,76	16,84	15,22	19,54	.	4. CONTRIB. PATRON. SECURITE SOCIALE
A. GESETZLICHE BEITRAEGE	10,68 =	11,78 =	16,38 =	13,34 =	18,27 =	.	A. CONTRIBUTIONS LEGALES
*. KRANK. MUTTERSCH. INV. ALT. ARBEITSL	10,04 *	4,22 *	12,06 *	8,94 *	9,52 *	.	*. MALAD. MATERN. INVAL. PENS. CHOM.
*. ARBEITSunFAELLE+BERUFskRANKH.	0,62 *	0,81 *	0,64 *	0,43 *	1,17 *	.	*. ACCID. TRAV.+ MALADIES PROFESS.
*. FAMILIENBEIHILFEN	- *	6,18 *	3,58 *	3,94 *	7,17 *	.	*. ALLOCATIONS FAMILIALES
*. ANDERE GESETZL. BEITRAEGE	0,02 *	0,57 *	0,11 *	- *	0,41 *	.	*. AUTRES CONTRIBUTIONS LEGALES
B. TARIFL., VERTRAGL., FREIW. BEITR.	4,85 =	26,98 =	0,45 =	1,88 =	1,27 =	.	B. CHARGES CONVENT. CONTRACT. BENEV.
*. VERS. D. UNTERN. OD. D. BRANCHE	- *	- *	0,05 *	0,02 *	0,02 *	.	*. MUTUELLES ENTREPR. INDUSTRIE
*. ZUSAETZL. ALTERSVERSICHERUNG	4,55 *	0,06 *	- *	1,36 *	0,51 *	.	*. REGIME COMPLEN. DE RETRAITE
*. LOHNFORTZLG. IM KRANKHEITSFALL	- *	0,00 *	- *	0,44 *	0,02 *	.	*. SAL. GARANTI CONTRACT. OU BENEVOLE
*. ZUSAETZL. ARBEITSL. UNTERSICHERG.	- *	0,00 *	- *	- *	- *	.	*. REGIME COMPLEN. ASSUR. CHOMAGE
*. VERTR. U. ANDERE FAMILIENBEIM.	0,23 *	1,44 *	0,01 *	0,03 *	0,06 *	.	*. ALLOC. FAM. CONTR. AUTRES SUPPL. FAM
*. SONSTIGE BEITRAEGE	0,07 *	25,47 *	0,39 *	0,03 *	0,66 *	.	*. AUTRES
5. NATURALLEISTUNGEN	0,66	0,74	0,19	1,05	0,54	.	5. AVANTAGES EN NATURE
6. SONSTIGE SOZIALAUSGABEN	2,09	1,67	0,78	1,33	1,70	.	6. AUTRES DEPENSES A CARACT. SOCIAL
7. KOSTEN DER PERSONALBEFORDERUNG	0,25	0,06	0,10	1,82	0,52	.	7. FRAIS TRANSPORT DU PERSONNEL
8. KOSTEN DER BERUFSAUSBILDUNG	0,24	0,05	0,00	0,28	0,03	.	8. FRAIS FORMATION PROFESSIONNELLE
9. STEUERN SOZIALER ART	-	2,95	0,23	-	-	.	9. IMPOTS A CARACTERE SOCIAL
I N S G E S A M T	100,00	100,00	100,00	100,00	100,00	.	T O T A L

TEXTILGEBERBE

INDUSTRIE TEXTILE

ARBEITER

0 / 2300 / 1

OUVRIER

DURCHSCHNITTSWERTE IN LANDESWÄHRUNG

MOYENNES EN MONNAIES NATIONALES

ART DER AUFWENDUNGEN	DEUTSCH- LAND BR DM	FRANCE FF	ITALIA LIT	NEDER- LAND HFL	BELGISCHE BELGIE FB	LUXEM- BURG FL	RUBRIQUES
1. DIREKTLOHN+REGELM. PRAEM. U. GRATIF.	3,84	3,14	356	3,08	40,30	-	1. SALAIRE DIRECT+PRIM. GRATIF. REGUL.
2. SONST. PRAEMIEN U. GRATIFIKATIONEN	0,08	0,07	43	0,07	0,83	-	2. AUTRES PRIMES ET GRATIFICATIONS
3. ENTLOHNUNG F. NICHT GEARBEIT. TAGE	0,54	0,36	56	0,47	5,81	-	3. REMUNERATIONS JOURN. NON OUVREES
4. ARBEITGEBERBEITR. Z. SOZIAL. SICHERH.	0,68	1,19	173	0,67	11,68	-	4. CONTRIB. PATRON. SECURITE SOCIALE
A. GESETZLICHE BEITRAEGE	0,62 =	1,07 =	171 =	0,56 =	11,56 =	- =	A. CONTRIBUTIONS LEGALES
*. KRANK. MUTTERSCH. INV. ALT. ARBEITSL	0,58 *	0,51 *	104 *	0,35 *	5,83 *	- *	*. MALAD. MATERN. INVAL. PENS. CHOM.
*. ARBEITSUNFAELLE+BERUFSKRANKH.	0,04 *	0,09 *	6 *	0,02 *	0,87 *	- *	*. ACCID. TRAV.+ MALADIES PROFESS.
*. FAMILIENBEIHILFEN	- *	0,47 *	59 *	0,18 *	4,59 *	- *	*. ALLOCATIONS FAMILIALES
*. ANDERE GESETZL. BEITRAEGE	0,01 *	0,00 *	1 *	- *	0,27 *	- *	*. AUTRES CONTRIBUTIONS LEGALES
B. TARIFL., VERTRAGL., FREIW. BEITR.	0,06 =	0,11 =	2 =	0,11 =	0,12 =	- =	B. CHARGES CONVENT. CONTRACT. BENEV.
*. VERS. D. UNTERN. OD. D. BRANCHE	- *	0,01 *	1 *	0,00 *	0,02 *	- *	*. MUTUELLES ENTREPR. INDUSTRIE
*. ZUSAETZL. ALTERSVERSICHERUNG	0,05 *	0,07 *	0 *	0,09 *	0,04 *	- *	*. REGIME COMPLEM. DE RETRAITE
*. LOHNFORTZLG. IM KRANKHEITSFALL	- *	0,00 *	- *	0,01 *	0,02 *	- *	*. SAL. GARANTI CONTRACT. OU BENEVOLE
*. ZUSAETZL. ARBEITSLOSENVERSICHG.	- *	0,01 *	- *	- *	- *	- *	*. REGIME COMPLEM. ASSUR. CHOMAGE
*. VERTR. U. ANDERE FAMILIENBEIH.	0,00 *	0,02 *	0 *	0,00 *	0,02 *	- *	*. ALLOC. FAM. CONTR. AUTRES SUPPL. FAM
*. SONSTIGE BEITRAEGE	0,00 *	0,01 *	1 *	0,01 *	0,03 *	- *	*. AUTRES
5. NATURALLEISTUNGEN	0,02	0,05	2	0,02	0,03	-	5. AVANTAGES EN NATURE
6. SONSTIGE SOZIALAUSGABEN	0,04	0,04	4	0,07	0,14	-	6. AUTRES DEPENSES A CARACT. SOCIAL
7. KOSTEN DER PERSONALBEFORDERUNG	0,03	0,04	0	0,05	0,19	-	7. FRAIS TRANSPORT DU PERSONNEL
8. KOSTEN DER BERUFAUSBILDUNG	0,02	0,03	12	0,05	0,10	-	8. FRAIS FORMATION PROFESSIONNELLE
9. STEUERN SOZIALER ART	-	0,18	3	-	-	-	9. IMPOTS A CARACTERE SOCIAL
I N S G E S A M T	5,24	5,10	649	4,49	59,08	-	T O T A L

TEXTILGEBERBE

INDUSTRIE TEXTILE

ARBEITER

0 / 2300 / 2

OUVRIER

DURCHSCHNITTSWERTE IN BELGISCHEN FRANKEN

MOYENNES EN FRANCS BELGES

ART DER AUFWENDUNGEN	DEUTSCH- LAND BR	FRANCE	ITALIA	NEDER- LAND	BELGISCHE BELGIE	LUXEM- BURG	RUBRIQUES
1. DIREKTLOHN+REGELM. PRAEM. U. GRATIF.	47,84	31,87	28,43	42,50	40,30	-	1. SALAIRE DIRECT+PRIM. GRATIF. REGUL.
2. SONST. PRAEMIEN U. GRATIFIKATIONEN	0,95	0,70	3,42	1,01	0,83	-	2. AUTRES PRIMES ET GRATIFICATIONS
3. ENTLOHNUNG F. NICHT GEARBEIT. TAGE	6,68	3,69	4,50	6,51	5,81	-	3. REMUNERATIONS JOURN. NON OUVREES
4. ARBEITGEBERBEITR. Z. SOZIAL. SICHERH.	8,53	12,02	13,80	9,23	11,68	-	4. CONTRIB. PATRON. SECURITE SOCIALE
A. GESETZLICHE BEITRAEGE	7,77 =	10,90 =	13,62 =	7,70 =	11,56 =	- =	A. CONTRIBUTIONS LEGALES
*. KRANK. MUTTERSCH. INV. ALT. ARBEITSL	7,21 *	5,18 *	8,33 *	4,88 *	5,83 *	- *	*. MALAD. MATERN. INVAL. PENS. CHOM.
*. ARBEITSUNFAELLE+BERUFSKRANKH.	0,50 *	0,90 *	0,49 *	0,34 *	0,87 *	- *	*. ACCID. TRAV.+ MALADIES PROFESS.
*. FAMILIENBEIHILFEN	- *	4,78 *	4,74 *	2,48 *	4,59 *	- *	*. ALLOCATIONS FAMILIALES
*. ANDERE GESETZL. BEITRAEGE	0,07 *	0,03 *	0,07 *	- *	0,27 *	- *	*. AUTRES CONTRIBUTIONS LEGALES
B. TARIFL., VERTRAGL., FREIW. BEITR.	0,75 =	1,12 =	0,18 =	1,53 =	0,12 =	- =	B. CHARGES CONVENT. CONTRACT. BENEV.
*. VERS. D. UNTERN. OD. D. BRANCHE	- *	0,07 *	0,11 *	0,03 *	0,02 *	- *	*. MUTUELLES ENTREPR. INDUSTRIE
*. ZUSAETZL. ALTERSVERSICHERUNG	0,68 *	0,69 *	0,02 *	1,23 *	0,04 *	- *	*. REGIME COMPLEM. DE RETRAITE
*. LOHNFORTZLG. IM KRANKHEITSFALL	- *	0,00 *	- *	0,17 *	0,02 *	- *	*. SAL. GARANTI CONTRACT. OU BENEVOLE
*. ZUSAETZL. ARBEITSLOSENVERSICHG.	- *	0,07 *	- *	- *	- *	- *	*. REGIME COMPLEM. ASSUR. CHOMAGE
*. VERTR. U. ANDERE FAMILIENBEIH.	0,04 *	0,22 *	0,00 *	0,01 *	0,02 *	- *	*. ALLOC. FAM. CONTR. AUTRES SUPPL. FAM
*. SONSTIGE BEITRAEGE	0,03 *	0,06 *	0,04 *	0,10 *	0,03 *	- *	*. AUTRES
5. NATURALLEISTUNGEN	0,25	0,49	0,13	0,30	0,03	-	5. AVANTAGES EN NATURE
6. SONSTIGE SOZIALAUSGABEN	0,45	0,46	0,29	0,92	0,14	-	6. AUTRES DEPENSES A CARACT. SOCIAL
7. KOSTEN DER PERSONALBEFORDERUNG	0,38	0,38	0,03	0,71	0,19	-	7. FRAIS TRANSPORT DU PERSONNEL
8. KOSTEN DER BERUFAUSBILDUNG	0,28	0,33	0,94	0,71	0,10	-	8. FRAIS FORMATION PROFESSIONNELLE
9. STEUERN SOZIALER ART	-	1,81	0,26	-	-	-	9. IMPOTS A CARACTERE SOCIAL
I N S G E S A M T	65,35	51,76	51,79	61,88	59,08	-	T O T A L

TEXTILGEBIRDE

INDUSTRIE TEXTILE

ARBEITER

O / 2300 / 3

OUVRIER

IN V.H. DER GESAMTARBEITSKOSTEN

EN POURCENT DU TOTAL

ART DER AUFWENDUNGEN	DEUTSCH- LAND BR	FRANCE	ITALIA	NEDER- LAND	BELGISCHE BELGIE	LUXEM- BOURG	RUBRIQUES
1. DIREKTLOHN+REGELM. PRAEM. U. GRATIF.	73,21	61,58	54,89	68,68	68,21	-	1. SALAIRE DIRECT+PRIM. GRATIF. REGUL.
2. SONST. PRAEMIEN U. GRATIFIKATIONEN	1,45	1,36	6,61	1,63	1,40	-	2. AUTRES PRIMES ET GRATIFICATIONS
3. ENTLOHNUNG F. NICHT GEARBEIT. TAGE	10,22	7,13	8,70	10,51	9,84	-	3. REMUNERATIONS JOURN. NON OUVREES
4. ARBEITGEBERBEITR. Z. SOZIAL. SICHERH.	13,05	23,22	26,65	14,91	19,77	-	4. CONTRIB. PATRON. SECURITE SOCIALE
A. GESETZLICHE BEITRAEGE	11,90	21,05	26,31	12,44	19,57	-	A. CONTRIBUTIONS LEGALES
*. KRANK. MUTTERSCH. INV. ALT. ARBEITSL	11,03 *	10,02 *	16,08 *	7,89 *	9,87 *	- *	*. MALAD. MATERN. INVAL. PENS. CHOM.
*. ARBEITSUNFAELLE+BERUFSKRANKH.	0,77 *	1,74 *	0,96 *	0,54 *	1,47 *	- *	*. ACCID. TRAV.+ MALADIES PROFESS.
*. FAMILIENBEIHILFEN	- *	9,24 *	9,15 *	4,01 *	7,77 *	- *	*. ALLOCATIONS FAMILIALES
*. ANDERE GESETZL. BEITRAEGE	0,10 *	0,07 *	0,13 *	- *	0,46 *	- *	*. AUTRES CONTRIBUTIONS LEGALES
B. TARIFL., VERTRAGL., FREIW. BEITR.	1,15	2,17	0,34	2,48	0,20	-	B. CHARGES CONVENT. CONTRACT. BENEV.
*. VERS. D. UNTERN. OD. D. BRANCHE	- *	0,13 *	0,21 *	0,04 *	0,03 *	- *	*. MUTUELLES ENTREPR. INDUSTRIE
*. ZUSAEZTL. ALTERSVERSICHERUNG	1,05 *	1,34 *	0,05 *	1,98 *	0,06 *	- *	*. REGIME COMPLEN. DE RETRAITE
*. LOHNFORTZLG. IM KRANKHEITSFALL	- *	0,01 *	- *	0,28 *	0,03 *	- *	*. SAL. GARANTI CONTRACT. OU BENEVOLE
*. ZUSAEZTL. ARBEITSLOSENVERSICHG.	- *	0,14 *	- *	- *	- *	- *	*. REGIME COMPLEN. ASSUR. CHOMAGE
*. VERTR. U. ANDERE FAMILIENBEIH.	0,06 *	0,43 *	0,00 *	0,01 *	0,03 *	- *	*. ALLOC. FAM. CONTR. AUTRES SUPPL. FAM
*. SONSTIGE BEITRAEGE	0,04 *	0,12 *	0,08 *	0,16 *	0,04 *	- *	*. AUTRES
5. NATURALLEISTUNGEN	0,38	0,95	0,24	0,48	0,04	-	5. AVANTAGES EN NATURE
6. SONSTIGE SOZIALAUSGABEN	0,69	0,88	0,56	1,49	0,23	-	6. AUTRES DEPENSES A CARACT. SOCIAL
7. KOSTEN DER PERSONALBEFORDERUNG	0,58	0,73	0,06	1,14	0,32	-	7. FRAIS TRANSPORT DU PERSONNEL
8. KOSTEN DER BERUFAUSBILDUNG	0,42	0,64	1,81	1,15	0,17	-	8. FRAIS FORMATION PROFESSIONNELLE
9. STEUERN SOZIALER ART	-	3,50	0,49	-	-	-	9. IMPOTS A CARACTERE SOCIAL
INSGESAMT	100,00	100,00	100,00	100,00	100,00	-	TOTAL

WOLLE

LAINES

ARBEITER

O / 2320 / 1

OUVRIER

DURCHSCHNITTSWERTE IN LANDESWAERHUNG

MOYENNES EN MONNAIES NATIONALES

ART DER AUFWENDUNGEN	DEUTSCH- LAND BR DM	FRANCE FF	ITALIA LIT	NEDER- LAND HFL	BELGISCHE BELGIE FB	LUXEM- BOURG FL	RUBRIQUES
1. DIREKTLOHN+REGELM. PRAEM. U. GRATIF.	3,74	3,15	391	3,16	40,98	-	1. SALAIRE DIRECT+PRIM. GRATIF. REGUL.
2. SONST. PRAEMIEN U. GRATIFIKATIONEN	0,07	0,10	44	0,08	0,83	-	2. AUTRES PRIMES ET GRATIFICATIONS
3. ENTLOHNUNG F. NICHT GEARBEIT. TAGE	0,54	0,37	65	0,48	5,99	-	3. REMUNERATIONS JOURN. NON OUVREES
4. ARBEITGEBERBEITR. Z. SOZIAL. SICHERH.	0,66	1,28	185	0,68	12,27	-	4. CONTRIB. PATRON. SECURITE SOCIALE
A. GESETZLICHE BEITRAEGE	0,61	1,11	181	0,57	11,96	-	A. CONTRIBUTIONS LEGALES
*. KRANK. MUTTERSCH. INV. ALT. ARBEITSL	0,57 *	0,52 *	111 *	0,35 *	6,00 *	- *	*. MALAD. MATERN. INVAL. PENS. CHOM.
*. ARBEITSUNFAELLE+BERUFSKRANKH.	0,04 *	0,10 *	7 *	0,02 *	0,89 *	- *	*. ACCID. TRAV.+ MALADIES PROFESS.
*. FAMILIENBEIHILFEN	- *	0,48 *	62 *	0,19 *	4,72 *	- *	*. ALLOCATIONS FAMILIALES
*. ANDERE GESETZL. BEITRAEGE	0,00 *	0,00 *	1 *	- *	0,36 *	- *	*. AUTRES CONTRIBUTIONS LEGALES
B. TARIFL., VERTRAGL., FREIW. BEITR.	0,05	0,17	5	0,11	0,31	-	B. CHARGES CONVENT. CONTRACT. BENEV.
*. VERS. D. UNTERN. OD. D. BRANCHE	- *	0,01 *	4 *	0,00 *	0,05 *	- *	*. MUTUELLES ENTREPR. INDUSTRIE
*. ZUSAEZTL. ALTERSVERSICHERUNG	0,04 *	0,07 *	0 *	0,10 *	0,15 *	- *	*. REGIME COMPLEN. DE RETRAITE
*. LOHNFORTZLG. IM KRANKHEITSFALL	- *	0,00 *	- *	0,01 *	0,01 *	- *	*. SAL. GARANTI CONTRACT. OU BENEVOLE
*. ZUSAEZTL. ARBEITSLOSENVERSICHG.	- *	0,01 *	- *	- *	- *	- *	*. REGIME COMPLEN. ASSUR. CHOMAGE
*. VERTR. U. ANDERE FAMILIENBEIH.	0,00 *	0,06 *	- *	0,00 *	0,05 *	- *	*. ALLOC. FAM. CONTR. AUTRES SUPPL. FAM
*. SONSTIGE BEITRAEGE	0,00 *	0,01 *	0 *	0,00 *	0,05 *	- *	*. AUTRES
5. NATURALLEISTUNGEN	0,02	0,04	1	0,01	0,04	-	5. AVANTAGES EN NATURE
6. SONSTIGE SOZIALAUSGABEN	0,03	0,05	3	0,05	0,15	-	6. AUTRES DEPENSES A CARACT. SOCIAL
7. KOSTEN DER PERSONALBEFORDERUNG	0,02	0,05	0	0,02	0,29	-	7. FRAIS TRANSPORT DU PERSONNEL
8. KOSTEN DER BERUFAUSBILDUNG	0,02	0,05	6	0,05	0,32	-	8. FRAIS FORMATION PROFESSIONNELLE
9. STEUERN SOZIALER ART	-	0,18	3	-	-	-	9. IMPOTS A CARACTERE SOCIAL
INSGESAMT	5,09	5,26	701	4,52	60,88	-	TOTAL

WOLLE

LAINE

ARBEITER

0 / 2320 / 2

OUVRIER

DURCHSCHNITTSWERTE IN BELGISCHEN FRANKEN

MOYENNES EN FRANCS BELGES

ART DER AUFWENDUNGEN	DEUTSCH- LAND BR	FRANCE	ITALIA	NEDER- LAND	BELGISCHE BELGIE	LUXEM- BOURG	RUBRIQUES
1. DIREKTLOHN+REGELM. PRAEM. U. GRATIF.	46,60	31,95	31,23	43,59	40,98	-	1. SALAIRE DIRECT+PRIM. GRATIF. REGUL.
2. SONST. PRAEMIEN U. GRATIFIKATIONEN	0,81	1,05	3,53	1,06	0,83	-	2. AUTRES PRIMES ET GRATIFICATIONS
3. ENTLOHNUNG F. NICHT GEARBEIT. TAGE	6,68	3,77	5,23	6,57	5,99	-	3. REMUNERATIONS JOURN. NON OUVREES
4. ARBEITGEBERBEITR. Z. SOZIAL. SICHERH.	8,23	12,95	14,78	9,35	12,27	-	4. CONTRIB. PATRON. SECURITE SOCIALE
A. GESETZLICHE BEITRAEGE	7,63 =	11,24 =	14,42 =	7,79 =	11,96 =	- =	A. CONTRIBUTIONS LEGALES
*. KRANK. MUTTERSCH. INV. ALT. ARBEITSL	7,09 *	5,32 *	8,88 *	4,87 *	6,00 *	- *	*. MALAD. MATERN. INVAL. PENS. CHOM.
*. ARBEITSUNFAELLE+BERUFSKRANKH.	0,49 *	1,00 *	0,55 *	0,34 *	0,89 *	- *	*. ACCID. TRAV.+ MALADIES PROFESS.
*. FAMILIENBEIHILFEN	- *	4,89 *	4,92 *	2,58 *	4,72 *	- *	*. ALLOCATIONS FAMILIALES
*. ANDERE GESETZL. BEITRAEGE	0,05 *	0,04 *	0,07 *	- *	0,36 *	- *	*. AUTRES CONTRIBUTIONS LEGALES
B. TARIFL., VERTRAGL., FREIW. BEITR.	0,60 =	1,71 =	0,36 =	1,56 =	0,31 =	- =	B. CHARGES CONV. CONTRACT. BENEV.
*. VERS. D. UNTERN. OD. D. BRANCHE	- *	0,08 *	0,32 *	0,00 *	0,05 *	- *	*. MUTUELLES ENTREPR. INDUSTRIE
*. ZUSAETZL. ALTERSVERSICHERUNG	0,54 *	0,75 *	0,01 *	1,34 *	0,15 *	- *	*. REGIME COMPLEN. DE RETRAITE
*. LOHNFORTZLG. IM KRANKHEITSFALL	- *	0,00 *	- *	0,16 *	0,01 *	- *	*. SAL. GARANTI CONTRACT. OU BENEVOLE
*. ZUSAETZL. ARBEITSLOSENVERSICHERG.	- *	0,07 *	- *	- *	- *	- *	*. REGIME COMPLEN. ASSUR. CHOMAGE
*. VERTR. U. ANDERE FAMILIENBEIH.	0,04 *	0,65 *	- *	0,02 *	0,05 *	- *	*. ALLOC. FAM. CONTR. AUTRES SUPPL. FAM
*. SONSTIGE BEITRAEGE	0,03 *	0,15 *	0,04 *	0,04 *	0,05 *	- *	*. AUTRES
5. NATURALLEISTUNGEN	0,28	0,36	0,11	0,12	0,04	-	5. AVANTAGES EN NATURE
6. SONSTIGE SOZIALAUSGABEN	0,40	0,48	0,27	0,66	0,15	-	6. AUTRES DEPENSES A CARACT. SOCIAL
7. KOSTEN DER PERSONALBEFOERDERUNG	0,25	0,48	0,01	0,33	0,29	-	7. FRAIS TRANSPORT DU PERSONNEL
8. KOSTEN DER BERUFSAUSBILDUNG	0,22	0,50	0,52	0,65	0,32	-	8. FRAIS FORMATION PROFESSIONNELLE
9. STEUERN SOZIALER ART	-	1,83	0,27	-	-	-	9. IMPOTS A CARACTERE SOCIAL
I N S G E S A M T	63,47	53,38	55,94	62,33	60,88	-	T O T A L

WOLLE

LAINE

ARBEITER

0 / 2320 / 3

OUVRIER

IN V.H. DER GESAMTARBEITSKOSTEN

EN POURCENT DU TOTAL

ART DER AUFWENDUNGEN	DEUTSCH- LAND BR	FRANCE	ITALIA	NEDER- LAND	BELGISCHE BELGIE	LUXEM- BOURG	RUBRIQUES
1. DIREKTLOHN+REGELM. PRAEM. U. GRATIF.	73,42	59,85	55,82	69,94	67,32	-	1. SALAIRE DIRECT+PRIM. GRATIF. REGUL.
2. SONST. PRAEMIEN U. GRATIFIKATIONEN	1,28	1,97	6,31	1,70	1,37	-	2. AUTRES PRIMES ET GRATIFICATIONS
3. ENTLOHNUNG F. NICHT GEARBEIT. TAGE	10,52	7,07	9,34	10,53	9,85	-	3. REMUNERATIONS JOURN. NON OUVREES
4. ARBEITGEBERBEITR. Z. SOZIAL. SICHERH.	12,97	24,26	26,42	15,00	20,15	-	4. CONTRIB. PATRON. SECURITE SOCIALE
A. GESETZLICHE BEITRAEGE	12,02 =	21,06 =	25,77 =	12,50 =	19,64 =	- =	A. CONTRIBUTIONS LEGALES
*. KRANK. MUTTERSCH. INV. ALT. ARBEITSL	11,17 *	9,96 *	15,87 *	7,82 *	9,85 *	- *	*. MALAD. MATERN. INVAL. PENS. CHOM.
*. ARBEITSUNFAELLE+BERUFSKRANKH.	0,77 *	1,87 *	0,99 *	0,55 *	1,46 *	- *	*. ACCID. TRAV.+ MALADIES PROFESS.
*. FAMILIENBEIHILFEN	- *	9,15 *	8,80 *	4,14 *	7,75 *	- *	*. ALLOCATIONS FAMILIALES
*. ANDERE GESETZL. BEITRAEGE	0,08 *	0,08 *	0,12 *	- *	0,59 *	- *	*. AUTRES CONTRIBUTIONS LEGALES
B. TARIFL., VERTRAGL., FREIW. BEITR.	0,95 =	3,20 =	0,65 =	2,50 =	0,51 =	- =	B. CHARGES CONV. CONTRACT. BENEV.
*. VERS. D. UNTERN. OD. D. BRANCHE	- *	0,16 *	0,58 *	0,00 *	0,08 *	- *	*. MUTUELLES ENTREPR. INDUSTRIE
*. ZUSAETZL. ALTERSVERSICHERUNG	0,84 *	1,41 *	0,01 *	2,14 *	0,25 *	- *	*. REGIME COMPLEN. DE RETRAITE
*. LOHNFORTZLG. IM KRANKHEITSFALL	- *	0,00 *	- *	0,26 *	0,02 *	- *	*. SAL. GARANTI CONTRACT. OU BENEVOLE
*. ZUSAETZL. ARBEITSLOSENVERSICHERG.	- *	0,13 *	- *	- *	- *	- *	*. REGIME COMPLEN. ASSUR. CHOMAGE
*. VERTR. U. ANDERE FAMILIENBEIH.	0,06 *	1,22 *	- *	0,03 *	0,08 *	- *	*. ALLOC. FAM. CONTR. AUTRES SUPPL. FAM
*. SONSTIGE BEITRAEGE	0,04 *	0,28 *	0,06 *	0,07 *	0,08 *	- *	*. AUTRES
5. NATURALLEISTUNGEN	0,43	0,68	0,19	0,20	0,07	-	5. AVANTAGES EN NATURE
6. SONSTIGE SOZIALAUSGABEN	0,63	0,90	0,49	1,05	0,25	-	6. AUTRES DEPENSES A CARACT. SOCIAL
7. KOSTEN DER PERSONALBEFOERDERUNG	0,40	0,91	0,01	0,52	0,48	-	7. FRAIS TRANSPORT DU PERSONNEL
8. KOSTEN DER BERUFSAUSBILDUNG	0,35	0,93	0,92	1,05	0,52	-	8. FRAIS FORMATION PROFESSIONNELLE
9. STEUERN SOZIALER ART	-	3,43	0,49	-	-	-	9. IMPOTS A CARACTERE SOCIAL
I N S G E S A M T	100,00	100,00	100,00	100,00	100,00	-	T O T A L

BAUMWOLLE

COTON

ARBEITER
DURCHSCHNITTSWERTE IN LANDESMÄHRUNG

0 / 2330 / 1

OUVRIER
MOYENNES EN MONNAIES NATIONALES

ART DER AUFWENDUNGEN	DEUTSCH- LAND DM	FRANCE FF	ITALIA LIT	NEDER- LAND HFL	BELGIE BELGIE FB	LUXEN- BOURG FL	RUBRIQUES
1. DIREKTLOHN+REGELM. PRAEM. U. GRATIF.	4,07	3,01	353	3,22	41,74	-	1. SALAIRE DIRECT+PRIM. GRATIF. REGUL.
2. SONST. PRAEMIEN U. GRATIFIKATIONEN	0,08	0,05	45	0,04	0,93	-	2. AUTRES PRIMES ET GRATIFICATIONS
3. ENTLOHNUNG F. NICHT GEARBEIT. TAGE	0,57	0,35	58	0,50	6,07	-	3. REMUNERATIONS JOURN. NON OUVREES
4. ARBEITGEBERBEITR. Z. SOZIAL. SICHERH.	0,73	1,13	174	0,73	12,13	-	4. CONTRIB. PATRON. SECURITE SOCIALE
A. GESETZLICHE BEITRAEGE	0,67 =	1,03 =	172 =	0,61 =	12,09 =	- =	A. CONTRIBUTIONS LEGALES
*. KRANK. MUTTERSCH. INV. ALT. ARBEITSL	0,62 *	0,49 *	104 *	0,40 *	6,10 *	- *	*. MALAD. MATERN. INVAL. PENS. CHOM.
*. ARBEITSunFAELLE+BERUFskRANKH.	0,05 *	0,09 *	6 *	0,02 *	0,91 *	- *	*. ACCID. TRAV.+ MALADIES PROFESS.
*. FAMILIENBEIHILFEN	- *	0,45 *	61 *	0,19 *	4,81 *	- *	*. ALLOCATIONS FAMILIALES
*. ANDERE GESETZL. BEITRAEGE	0,01 *	0,00 *	1 *	- *	0,27 *	- *	*. AUTRES CONTRIBUTIONS LEGALES
B. TARIFL. VERTRAGL. FREIW. BEITR.	0,06 =	0,10 =	2 =	0,12 =	0,04 =	- =	B. CHARGES CONV. CONTRACT. BENEV.
*. VERS. D. UNTERN. OD. D. BRANCHE	- *	0,01 *	0 *	0,00 *	0,01 *	- *	*. MUTUELLES ENTREPR. INDUSTRIE
*. ZUSAEZL. ALTERSVERSICHERUNG	0,05 *	0,06 *	1 *	0,10 *	0,01 *	- *	*. REGIME COMPLEM. DE RETRAITE
*. LOHNFORTZLG. IM KRANKHEITSFALL	- *	0,00 *	- *	0,01 *	0,00 *	- *	*. SAL. GARANTI CONTRACT. OU BENEVOLE
*. ZUSAEZL. ARBEITSL. LOSENVERSICMG.	- *	0,01 *	- *	- *	- *	- *	*. REGIME COMPLEM. ASSUR. CHOMAGE
*. VERTR. U. ANDERE FAMILIENBEIH.	0,00 *	0,02 *	0 *	0,00 *	0,00 *	- *	*. ALLOC. FAM. CONTR. AUTRES SUPPL. FAM
*. SONSTIGE BEITRAEGE	0,00 *	0,01 *	1 *	0,01 *	0,01 *	- *	*. AUTRES
5. NATURL. LEISTUNGEN	0,04	0,07	1	0,03	0,04	-	5. AVANTAGES EN NATURE
6. SONSTIGE SOZIALAUSGABEN	0,04	0,05	4	0,07	0,20	-	6. AUTRES DEPENSES A CARACT. SOCIAL
7. KOSTEN DER PERSONALBEFORDERUNG	0,04	0,06	0	0,06	0,31	-	7. FRAIS TRANSPORT DU PERSONNEL
8. KOSTEN DER BERUFSAUSBILDUNG	0,02	0,03	4	0,08	0,08	-	8. FRAIS FORMATION PROFESSIONNELLE
9. STEUERN SOZIALER ART	-	0,17	3	-	-	-	9. IMPOTS A CARACTERE SOCIAL
I N S G E S A M T	5,60	4,92	642	4,72	61,49	-	T O T A L

BAUMWOLLE

COTON

ARBEITER
DURCHSCHNITTSWERTE IN BELGISCHEN FRANKEN

0 / 2330 / 2

OUVRIER
MOYENNES EN FRANCS BELGES

ART DER AUFWENDUNGEN	DEUTSCH- LAND BR	FRANCE	ITALIA	NEDER- LAND	BELGIE BELGIE	LUXEN- BOURG	RUBRIQUES
1. DIREKTLOHN+REGELM. PRAEM. U. GRATIF.	50,76	30,49	28,19	44,40	41,74	-	1. SALAIRE DIRECT+PRIM. GRATIF. REGUL.
2. SONST. PRAEMIEN U. GRATIFIKATIONEN	1,03	0,51	3,56	0,56	0,93	-	2. AUTRES PRIMES ET GRATIFICATIONS
3. ENTLOHNUNG F. NICHT GEARBEIT. TAGE	7,10	3,55	4,59	6,89	6,07	-	3. REMUNERATIONS JOURN. NON OUVREES
4. ARBEITGEBERBEITR. Z. SOZIAL. SICHERH.	9,07	11,48	13,85	10,01	12,13	-	4. CONTRIB. PATRON. SECURITE SOCIALE
A. GESETZLICHE BEITRAEGE	8,33 =	10,45 =	13,72 =	8,43 =	12,09 =	- =	A. CONTRIBUTIONS LEGALES
*. KRANK. MUTTERSCH. INV. ALT. ARBEITSL	7,67 *	4,96 *	8,32 *	5,53 *	6,10 *	- *	*. MALAD. MATERN. INVAL. PENS. CHOM.
*. ARBEITSunFAELLE+BERUFskRANKH.	0,57 *	0,89 *	0,49 *	0,33 *	0,91 *	- *	*. ACCID. TRAV.+ MALADIES PROFESS.
*. FAMILIENBEIHILFEN	- *	4,57 *	4,85 *	2,56 *	4,81 *	- *	*. ALLOCATIONS FAMILIALES
*. ANDERE GESETZL. BEITRAEGE	0,09 *	0,03 *	0,06 *	- *	0,27 *	- *	*. AUTRES CONTRIBUTIONS LEGALES
B. TARIFL. VERTRAGL. FREIW. BEITR.	0,74 =	1,03 =	0,13 =	1,59 =	0,04 =	- =	B. CHARGES CONV. CONTRACT. BENEV.
*. VERS. D. UNTERN. OD. D. BRANCHE	- *	0,05 *	0,04 *	0,02 *	0,01 *	- *	*. MUTUELLES ENTREPR. INDUSTRIE
*. ZUSAEZL. ALTERSVERSICHERUNG	0,66 *	0,66 *	0,04 *	1,33 *	0,01 *	- *	*. REGIME COMPLEM. DE RETRAITE
*. LOHNFORTZLG. IM KRANKHEITSFALL	- *	0,00 *	- *	0,10 *	0,00 *	- *	*. SAL. GARANTI CONTRACT. OU BENEVOLE
*. ZUSAEZL. ARBEITSL. LOSENVERSICMG.	- *	0,08 *	- *	- *	- *	- *	*. REGIME COMPLEM. ASSUR. CHOMAGE
*. VERTR. U. ANDERE FAMILIENBEIH.	0,04 *	0,18 *	0,00 *	0,01 *	0,00 *	- *	*. ALLOC. FAM. CONTR. AUTRES SUPPL. FAM
*. SONSTIGE BEITRAEGE	0,04 *	0,05 *	0,05 *	0,14 *	0,01 *	- *	*. AUTRES
5. NATURL. LEISTUNGEN	0,47	0,73	0,07	0,40	0,04	-	5. AVANTAGES EN NATURE
6. SONSTIGE SOZIALAUSGABEN	0,49	0,53	0,33	0,91	0,20	-	6. AUTRES DEPENSES A CARACT. SOCIAL
7. KOSTEN DER PERSONALBEFORDERUNG	0,54	0,59	0,04	0,05	0,31	-	7. FRAIS TRANSPORT DU PERSONNEL
8. KOSTEN DER BERUFSAUSBILDUNG	0,26	0,32	0,35	1,04	0,08	-	8. FRAIS FORMATION PROFESSIONNELLE
9. STEUERN SOZIALER ART	-	1,74	0,25	-	-	-	9. IMPOTS A CARACTERE SOCIAL
I N S G E S A M T	69,72	49,94	51,23	65,07	61,49	-	T O T A L

BAUMWOLLE

COTON

ARBEITER

0 / 2330 / 3

OUVRIER

IN V.H. DER GESANTARBEITSKOSTEN

EN POURCENT DU TOTAL

ART DER AUFWENDUNGEN	DEUTSCH- LAND BR	FRANCE	ITALIA	NEDER- LAND	BELGIE BELGIE	LUXEM- BOURG	RUBRIQUES
1. DIREKTLOHN+REGELM. PRAEM. U. GRATIF.	72,81	61,06	55,02	68,24	67,88	-	1. SALAIRE DIRECT+PRIM. GRATIF. REGUL.
2. SONST. PRAEMIEN U. GRATIFIKATIONEN	1,47	1,02	6,96	0,85	1,52	-	2. AUTRES PRIMES ET GRATIFICATIONS
3. ENTLOHNUNG F. NICHT GEARBEIT. TAGE	10,18	7,11	8,96	10,60	9,87	-	3. REMUNERATIONS JOURN. NON OUVREES
4. ARBEITGEBERBEITR. Z. SOZIAL. SICHERM.	13,02	22,98	27,04	15,39	19,72	-	4. CONTRIB. PATRON. SECURITE SOCIALE
A. GESETZLICHE BEITRAEGE	11,95 =	20,92 =	26,79 =	12,95 =	19,66 =	- =	A. CONTRIBUTIONS LEGALES
*. KRANK. MUTTERSCH. INV. ALT. ARBEITSL	11,00 *	9,94 *	16,24 *	8,51 *	9,91 *	- *	*. MALAD. MATERN. INVAL. PENS. CHOM.
*. ARBEITSUNFAELLE+BERUFSKRANKH.	0,82 *	1,78 *	0,96 *	0,51 *	1,49 *	- *	*. ACCID. TRAV.+ MALADIES PROFESS.
*. FAMILIENBEIHILFEN	- *	9,16 *	9,46 *	3,94 *	7,82 *	- *	*. ALLOCATIONS FAMILIALES
*. ANDERE GESETZL. BEITRAEGE	0,13 *	0,05 *	0,12 *	- *	0,44 *	- *	*. AUTRES CONTRIBUTIONS LEGALES
B. TARIFL., VERTRAGL., FREIM. BEITR.	1,07 =	2,06 =	0,25 =	2,44 =	0,06 =	- =	B. CHARGES CONV. CONTRACT. BENEV.
*. VERS. D. UNTERN. OD. D. BRANCHE	- *	0,11 *	0,07 *	0,03 *	0,02 *	- *	*. MUTUELLES ENTREPR. INDUSTRIE
*. ZUSAETZL. ALTERSVERSICHERUNG	0,95 *	1,31 *	0,08 *	2,05 *	0,01 *	- *	*. REGIME COMPLEM. DE RETRAITE
*. LOHNFORTZLG. IM KRANKHEITSFALL	- *	0,01 *	- *	0,15 *	0,01 *	- *	*. SAL. GARANTI CONTRACT. OU BENEVOLE
*. ZUSAETZL. ARBEITSL. UNTERSICHERG.	- *	0,16 *	- *	- *	- *	- *	*. REGIME COMPLEM. ASSUR. CHOMAGE
*. VERTR. U. ANDERE FAMILIENBEIM.	0,06 *	0,36 *	0,00 *	0,01 *	0,01 *	- *	*. ALLOC. FAM. CONTR. AUTRES SUPPL. FAM
*. SONSTIGE BEITRAEGE	0,06 *	0,11 *	0,10 *	0,21 *	0,02 *	- *	*. AUTRES
5. NATURALLEISTUNGEN	0,68	1,47	0,15	0,62	0,06	-	5. AVANTAGES EN NATURE
6. SONSTIGE SOZIALAUSGABEN	0,70	1,06	0,64	1,40	0,32	-	6. AUTRES DEPENSES A CARACT. SOCIAL
7. KOSTEN DER PERSONALBEFOERDERUNG	0,77	1,19	0,07	1,30	0,51	-	7. FRAIS TRANSPORT DU PERSONNEL
8. KOSTEN DER BERUFAUSBILDUNG	0,38	0,63	0,68	1,60	0,12	-	8. FRAIS FORMATION PROFESSIONNELLE
9. STEUERN SOZIALER ART	-	3,49	0,49	-	-	-	9. IMPOTS A CARACTERE SOCIAL
I N S G E S A M T	100,00	100,00	100,00	100,00	100,00	-	T O T A L

SCHUHE, BEKLEIDUNG UND BETTWAEREN

CHAUSSURES, HABILLEMENT, LITERIE

ARBEITER

0 / 2400 / 1

OUVRIER

DURCHSCHNITTSWERTE IN LANDESWAERUNG

MOYENNES EN MONNAIES NATIONALES

ART DER AUFWENDUNGEN	DEUTSCH- LAND BR DM	FRANCE FF	ITALIA LIT	NEDER- LAND HFL	BELGIE BELGIE FB	LUXEM- BOURG FL	RUBRIQUES
1. DIREKTLOHN+REGELM. PRAEM. U. GRATIF.	3,50	2,82	305	2,27	33,84	31,12	1. SALAIRE DIRECT+PRIM. GRATIF. REGUL.
2. SONST. PRAEMIEN U. GRATIFIKATIONEN	0,07	0,03	34	0,05	0,57	0,47	2. AUTRES PRIMES ET GRATIFICATIONS
3. ENTLOHNUNG F. NICHT GEARBEIT. TAGE	0,52	0,30	43	0,35	5,05	3,46	3. REMUNERATIONS JOURN. NON OUVREES
4. ARBEITGEBERBEITR. Z. SOZIAL. SICHERM.	0,61	0,98	152	0,45	9,44	4,70	4. CONTRIB. PATRON. SECURITE SOCIALE
A. GESETZLICHE BEITRAEGE	0,57 =	0,93 =	151 =	0,41 =	9,41 =	4,68 =	A. CONTRIBUTIONS LEGALES
*. KRANK. MUTTERSCH. INV. ALT. ARBEITSL	0,53 *	0,45 *	94 *	0,26 *	4,86 *	3,03 *	*. MALAD. MATERN. INVAL. PENS. CHOM.
*. ARBEITSUNFAELLE+BERUFSKRANKH.	0,03 *	0,06 *	3 *	0,01 *	0,60 *	0,31 *	*. ACCID. TRAV.+ MALADIES PROFESS.
*. FAMILIENBEIHILFEN	- *	0,42 *	54 *	0,13 *	3,84 *	1,34 *	*. ALLOCATIONS FAMILIALES
*. ANDERE GESETZL. BEITRAEGE	0,01 *	0,00 *	1 *	- *	0,11 *	- *	*. AUTRES CONTRIBUTIONS LEGALES
B. TARIFL., VERTRAGL., FREIM. BEITR.	0,04 =	0,06 =	0 =	0,04 =	0,03 =	0,02 =	B. CHARGES CONV. CONTRACT. BENEV.
*. VERS. D. UNTERN. OD. D. BRANCHE	- *	0,00 *	0 *	0,00 *	0,00 *	- *	*. MUTUELLES ENTREPR. INDUSTRIE
*. ZUSAETZL. ALTERSVERSICHERUNG	0,03 *	0,04 *	0 *	0,03 *	0,01 *	- *	*. REGIME COMPLEM. DE RETRAITE
*. LOHNFORTZLG. IM KRANKHEITSFALL	- *	0,00 *	- *	0,01 *	0,00 *	- *	*. SAL. GARANTI CONTRACT. OU BENEVOLE
*. ZUSAETZL. ARBEITSL. UNTERSICHERG.	- *	0,01 *	- *	- *	- *	- *	*. REGIME COMPLEM. ASSUR. CHOMAGE
*. VERTR. U. ANDERE FAMILIENBEIM.	0,00 *	0,00 *	- *	0,00 *	- *	0,02 *	*. ALLOC. FAM. CONTR. AUTRES SUPPL. FAM
*. SONSTIGE BEITRAEGE	0,01 *	0,00 *	0 *	0,00 *	0,02 *	- *	*. AUTRES
5. NATURALLEISTUNGEN	0,00	0,02	1	0,01	0,02	-	5. AVANTAGES EN NATURE
6. SONSTIGE SOZIALAUSGABEN	0,03	0,02	2	0,04	0,08	0,03	6. AUTRES DEPENSES A CARACT. SOCIAL
7. KOSTEN DER PERSONALBEFOERDERUNG	0,03	0,02	1	0,06	0,14	0,11	7. FRAIS TRANSPORT DU PERSONNEL
8. KOSTEN DER BERUFAUSBILDUNG	0,05	0,05	38	0,06	0,14	0,43	8. FRAIS FORMATION PROFESSIONNELLE
9. STEUERN SOZIALER ART	-	0,16	3	-	-	-	9. IMPOTS A CARACTERE SOCIAL
I N S G E S A M T	4,82	4,41	578	3,30	49,28	40,33	T O T A L

SCHUHE, BEKLEIDUNG UND BETTMAREN

CHAUSSURES, HABILLEMENT, LITERIE

ARBEITER

D / 2400 / 2

O U V R I E R

DURCHSCHNITTSWERTE IN BELGISCHEN FRANKEN

MOYENNES EN FRANCS BELGES

ART DER AUFWENDUNGEN	DEUTSCH- LAND FR	FRANCE	ITALIA	NEDER- LAND	BELGISCHE BELGIE	LUXEM- BURG	RUBRIQUES
1. DIREKTLOHN+REGELN, PRAEM. U. GRATIF.	43,62	28,64	24,37	31,33	33,84	31,12	1. SALAIRE DIRECT+PRIM. GRATIF. REGUL.
2. SONST. PRAEMIE U. GRATIFIKATIONEN	0,89	0,30	2,69	0,71	0,57	0,47	2. AUTRES PRIMES ET GRATIFICATIONS
3. ENTLOHNUNG F. NICHT GEARBEIT. TAGE	6,52	3,07	3,46	4,84	5,05	3,46	3. REMUNERATIONS JOURN. NON OUVREES
4. ARBEITGEBERBEITR. Z. SOZIAL. SICHERH.	7,63	9,97	12,10	6,27	9,44	4,70	4. CONTRIB. PATRON. SECURITE SOCIALE
A. GESETZLICHE BEITRAEGE	7,06 =	9,40 =	12,08 =	5,66 =	9,41 =	4,68 =	A. CONTRIBUTIONS LEGALES
*. KRANK. MUTTERSCH. INV. ALT. ARBEITSL	6,63 *	4,59 *	7,48 *	3,65 *	4,86 *	3,03 *	*. MALAD. MATERN. INVAL. PENS. CHON.
*. ARBEITSUNFALLE+BERUFSKRANKH.	0,34 *	0,57 *	0,26 *	0,19 *	0,60 *	0,31 *	*. ACCID. TRAV.+ MALADIES PROFESS.
*. FAMILIENBEIHLFEN	- *	4,21 *	4,29 *	1,83 *	3,84 *	1,84 *	*. ALLOCATIONS FAMILIALES
*. ANDERE GESETZL. BEITRAEGE	0,11 *	0,03 *	0,05 *	- *	0,11 *	- *	*. AUTRES CONTRIBUTIONS LEGALES
B. TARIFL., VERTRAGL., FREIW. BEITR.	0,55 =	0,57 =	0,01 =	0,61 =	0,03 =	0,02 =	B. CHARGES CONV. CONTRACT. BENEV.
*. VERS. D. UNTERN. OD. D. BRANCHE	- *	0,03 *	0,00 *	0,00 *	0,00 *	- *	*. MUTUELLES ENTREPR. INDUSTRIE
*. ZUSAETZL. ALTERSVERSICHERUNG	0,42 *	0,45 *	0,00 *	0,46 *	0,01 *	- *	*. REGIME COMPLEN. DE RETRAITE
*. LOHNFORTZLG. IM KRANKHEITSFALL	- *	0,00 *	- *	0,10 *	0,00 *	- *	*. SAL. GARANTI CONTRACT. OU BENEVOLE
*. ZUSAETZL. ARBEITSLOSENVERSICHG.	- *	0,06 *	- *	- *	- *	- *	*. REGIME COMPLEN. ASSUR. CHOMAGE
*. VERTR. U. ANDERE FAMILIENBEIH.	0,01 *	0,01 *	- *	0,02 *	- *	0,02 *	*. ALLOC. FAM. CONTR. AUTRES SUPPL. FAM
*. SONSTIGE BEITRAEGE	0,12 *	0,01 *	0,01 *	0,03 *	0,02 *	- *	*. AUTRES
5. NATURALLEISTUNGEN	0,05	0,24	0,04	0,15	0,02	-	5. AVANTAGES EN NATURE
6. SONSTIGE SOZIALAUSGABEN	0,40	0,23	0,14	0,58	0,08	0,03	6. AUTRES DEPENSES A CARACT. SOCIAL
7. KOSTEN DER PERSONALBEFORDERUNG	0,32	0,21	0,07	0,82	0,14	0,11	7. FRAIS TRANSPORT DU PERSONNEL
8. KOSTEN DER BERUFAUSBILDUNG	0,65	0,50	3,02	0,81	0,14	0,43	8. FRAIS FORMATION PROFESSIONNELLE
9. STEUERN SOZIALER ART	-	1,60	0,22	-	-	-	9. IMPOTS A CARACTERE SOCIAL
I N S G E S A M T	60,08	44,75	46,12	45,50	49,28	40,33	T O T A L

SCHUHE, BEKLEIDUNG UND BETTMAREN

CHAUSSURES, HABILLEMENT, LITERIE

ARBEITER

D / 2400 / 3

O U V R I E R

IN V.H. DER GESANTARBEITSKOSTEN

EN POURCENT DU TOTAL

ART DER AUFWENDUNGEN	DEUTSCH- LAND FR	FRANCE	ITALIA	NEDER- LAND	BELGISCHE BELGIE	LUXEM- BURG	RUBRIQUES
1. DIREKTLOHN+REGELN, PRAEM. U. GRATIF.	72,60	63,99	52,84	68,86	68,67	77,17	1. SALAIRE DIRECT+PRIM. GRATIF. REGUL.
2. SONST. PRAEMIE U. GRATIFIKATIONEN	1,48	0,67	5,83	1,56	1,15	1,16	2. AUTRES PRIMES ET GRATIFICATIONS
3. ENTLOHNUNG F. NICHT GEARBEIT. TAGE	10,86	4,86	7,31	10,63	10,25	8,59	3. REMUNERATIONS JOURN. NON OUVREES
4. ARBEITGEBERBEITR. Z. SOZIAL. SICHERH.	12,69	22,27	26,23	13,77	19,16	11,65	4. CONTRIB. PATRON. SECURITE SOCIALE
A. GESETZLICHE BEITRAEGE	11,78 =	21,00 =	26,20 =	12,44 =	19,09 =	11,60 =	A. CONTRIBUTIONS LEGALES
*. KRANK. MUTTERSCH. INV. ALT. ARBEITSL	11,04 *	10,25 *	16,22 *	8,02 *	9,87 *	7,52 *	*. MALAD. MATERN. INVAL. PENS. CHON.
*. ARBEITSUNFALLE+BERUFSKRANKH.	0,56 *	1,28 *	0,56 *	0,41 *	1,21 *	0,76 *	*. ACCID. TRAV.+ MALADIES PROFESS.
*. FAMILIENBEIHLFEN	- *	9,41 *	9,31 *	4,01 *	7,79 *	3,32 *	*. ALLOCATIONS FAMILIALES
*. ANDERE GESETZL. BEITRAEGE	0,18 *	0,07 *	0,11 *	- *	0,22 *	- *	*. AUTRES CONTRIBUTIONS LEGALES
B. TARIFL., VERTRAGL., FREIW. BEITR.	0,91 =	1,27 =	0,03 =	1,34 =	0,06 =	0,04 =	B. CHARGES CONV. CONTRACT. BENEV.
*. VERS. D. UNTERN. OD. D. BRANCHE	- *	0,07 *	0,00 *	0,00 *	0,01 *	- *	*. MUTUELLES ENTREPR. INDUSTRIE
*. ZUSAETZL. ALTERSVERSICHERUNG	0,70 *	1,01 *	0,00 *	1,01 *	0,02 *	- *	*. REGIME COMPLEN. DE RETRAITE
*. LOHNFORTZLG. IM KRANKHEITSFALL	- *	0,01 *	- *	0,22 *	0,00 *	- *	*. SAL. GARANTI CONTRACT. OU BENEVOLE
*. ZUSAETZL. ARBEITSLOSENVERSICHG.	- *	0,13 *	- *	- *	- *	- *	*. REGIME COMPLEN. ASSUR. CHOMAGE
*. VERTR. U. ANDERE FAMILIENBEIH.	0,01 *	0,03 *	- *	0,03 *	- *	0,04 *	*. ALLOC. FAM. CONTR. AUTRES SUPPL. FAM
*. SONSTIGE BEITRAEGE	0,19 *	0,02 *	0,03 *	0,07 *	0,04 *	- *	*. AUTRES
5. NATURALLEISTUNGEN	0,09	0,53	0,09	0,33	0,04	-	5. AVANTAGES EN NATURE
6. SONSTIGE SOZIALAUSGABEN	0,67	0,51	0,31	1,27	0,16	0,08	6. AUTRES DEPENSES A CARACT. SOCIAL
7. KOSTEN DER PERSONALBEFORDERUNG	0,54	0,47	0,16	1,81	0,29	0,28	7. FRAIS TRANSPORT DU PERSONNEL
8. KOSTEN DER BERUFAUSBILDUNG	1,08	1,12	6,56	1,77	0,29	1,07	8. FRAIS FORMATION PROFESSIONNELLE
9. STEUERN SOZIALER ART	-	3,58	0,48	-	-	-	9. IMPOTS A CARACTERE SOCIAL
I N S G E S A M T	100,00	100,00	100,00	100,00	100,00	100,00	T O T A L

SCHUHE

CHAUSSURES

ARBEITER

0 / 2410 / 1

OUVRIER

DURCHSCHNITTSWERTE IN LANDESWAERUNG

MOYENNES EN MONNAIES NATIONALES

ART DER AUFWENDUNGEN	DEUTSCH- LAND BR DM	FRANCE FF	ITALIA LIT	NEDER- LAND NFL	BELGISCHE BELGIE FB	LUXEM- BURG FL	RUBRIQUES
1. DIREKTLOHN+REGELN, PRAEM. U. GRATIF.	3,94	2,98	305	2,82	40,39	-	1. SALAIRE DIRECT+PRIM. GRATIF. REGUL.
2. SONST. PRAEMIEN U. GRATIFIKATIONEN	0,07	0,03	33	0,04	1,56	-	2. AUTRES PRIMES ET GRATIFICATIONS
3. ENTLOHNUNG F. NICHT GEARBEIT. TAGE	0,55	0,31	45	0,44	5,93	-	3. REMUNERATIONS JOURN. NON OUVREES
4. ARBEITGEBERBEITR. Z. SOZIAL. SICHERN.	0,69	1,06	155	0,57	11,34	-	4. CONTRIB. PATRON. SECURITE SOCIALE
A. GESETZLICHE BEITRAEGE	0,64	0,99	155	0,51	11,28	-	A. CONTRIBUTIONS LEGALES
*. KRANK. MUTTERSCH. INV. ALT. ARBEITSL	0,60 *	0,48 *	95 *	0,33 *	5,74 *	- *	*. MALAD. MATERN. INVAL. PENS. CHOM.
*. ARBEITSUNFAELLE+BERUFSKRANKH.	0,03 *	0,06 *	4 *	0,02 *	0,68 *	- *	*. ACCID. TRAV.+ MALADIES PROFESS.
*. FAMILIENDEIHILFEN	- *	0,44 *	55 *	0,16 *	4,66 *	- *	*. ALLOCATIONS FAMILIALES
*. ANDERE GESETZL. BEITRAEGE	0,00 *	0,00 *	1 *	- *	0,20 *	- *	*. AUTRES CONTRIBUTIONS LEGALES
B. TARIFL., VERTRAGL., FREIW. BEITR.	0,05	0,07	0	0,06	0,07	-	B. CHARGES CONV. CONTRACT. BENEV.
*. VERS. D. UNTERN. OD. D. BRANCHE	- *	0,01 *	0 *	0,00 *	0,00 *	- *	*. MUTUELLES ENTREPR. INDUSTRIE
*. ZUSAETZL. ALTERSVERSICHERUNG	0,05 *	0,06 *	0 *	0,05 *	0,00 *	- *	*. REGIME COMPLEN. DE RETRAITE
*. LOHNFORTZLG. IN KRANKHEITSFALL	- *	0,00 *	- *	0,00 *	- *	- *	*. SAL. GARANTI CONTRACT. OU BENEVOLE
*. ZUSAETZL. ARBEITSLOSENVERSICHG.	- *	0,01 *	- *	- *	- *	- *	*. REGIME COMPLEN. ASSUR. CHOMAGE
*. VERTR. U. ANDERE FAMILIENDEIH.	0,00 *	0,00 *	- *	0,00 *	- *	- *	*. ALLOC. FAM. CONTR. AUTRES SUPPL. FAM
*. SONSTIGE BEITRAEGE	0,00 *	0,00 *	0 *	0,00 *	0,06 *	- *	*. AUTRES
5. NATURALLEISTUNGEN	0,00	0,03	0	0,00	0,03	-	5. AVANTAGES EN NATURE
6. SONSTIGE SOZIALAUSGABEN	0,03	0,02	1	0,02	0,08	-	6. AUTRES DEPENSES A CARACT. SOCIAL
7. KOSTEN DER PERSONALBEFORDERUNG	0,02	0,02	0	0,05	0,05	-	7. FRAIS TRANSPORT DU PERSONNEL
8. KOSTEN DER BERUFSAUSBILDUNG	0,01	0,03	43	0,03	0,01	-	8. FRAIS FORMATION PROFESSIONNELLE
9. STEUERN SOZIALER ART	-	0,16	3	-	-	-	9. IMPOTS A CARACTERE SOCIAL
I N S G E S A M T	5,32	4,65	585	4,00	59,40	-	T O T A L

SCHUHE

CHAUSSURES

ARBEITER

0 / 2410 / 2

OUVRIER

DURCHSCHNITTSWERTE IN BELGISCHEN FRANKEN

MOYENNES EN FRANCS BELGES

ART DER AUFWENDUNGEN	DEUTSCH- LAND BR DM	FRANCE	ITALIA	NEDER- LAND NFL	BELGISCHE BELGIE FB	LUXEM- BURG FL	RUBRIQUES
1. DIREKTLOHN+REGELN, PRAEM. U. GRATIF.	49,06	30,25	24,37	38,90	40,39	-	1. SALAIRE DIRECT+PRIM. GRATIF. REGUL.
2. SONST. PRAEMIEN U. GRATIFIKATIONEN	0,88	0,32	2,67	0,57	1,56	-	2. AUTRES PRIMES ET GRATIFICATIONS
3. ENTLOHNUNG F. NICHT GEARBEIT. TAGE	6,91	3,14	3,58	6,10	5,93	-	3. REMUNERATIONS JOURN. NON OUVREES
4. ARBEITGEBERBEITR. Z. SOZIAL. SICHERN.	8,63	10,74	12,34	7,86	11,34	-	4. CONTRIB. PATRON. SECURITE SOCIALE
A. GESETZLICHE BEITRAEGE	7,97	9,99	12,33	7,03	11,28	-	A. CONTRIBUTIONS LEGALES
*. KRANK. MUTTERSCH. INV. ALT. ARBEITSL	7,50 *	4,87 *	7,56 *	4,51 *	5,74 *	- *	*. MALAD. MATERN. INVAL. PENS. CHOM.
*. ARBEITSUNFAELLE+BERUFSKRANKH.	0,40 *	0,62 *	0,35 *	0,26 *	0,68 *	- *	*. ACCID. TRAV.+ MALADIES PROFESS.
*. FAMILIENDEIHILFEN	- *	4,45 *	4,37 *	2,26 *	4,66 *	- *	*. ALLOCATIONS FAMILIALES
*. ANDERE GESETZL. BEITRAEGE	0,06 *	0,05 *	0,05 *	- *	0,20 *	- *	*. AUTRES CONTRIBUTIONS LEGALES
B. TARIFL., VERTRAGL., FREIW. BEITR.	0,66	0,75	0,00	0,83	0,07	-	B. CHARGES CONV. CONTRACT. BENEV.
*. VERS. D. UNTERN. OD. D. BRANCHE	- *	0,07 *	0,00 *	0,00 *	0,00 *	- *	*. MUTUELLES ENTREPR. INDUSTRIE
*. ZUSAETZL. ALTERSVERSICHERUNG	0,61 *	0,58 *	0,00 *	0,69 *	0,00 *	- *	*. REGIME COMPLEN. DE RETRAITE
*. LOHNFORTZLG. IN KRANKHEITSFALL	- *	0,00 *	- *	0,06 *	- *	- *	*. SAL. GARANTI CONTRACT. OU BENEVOLE
*. ZUSAETZL. ARBEITSLOSENVERSICHG.	- *	0,06 *	- *	- *	- *	- *	*. REGIME COMPLEN. ASSUR. CHOMAGE
*. VERTR. U. ANDERE FAMILIENDEIH.	0,01 *	0,02 *	- *	0,02 *	- *	- *	*. ALLOC. FAM. CONTR. AUTRES SUPPL. FAM
*. SONSTIGE BEITRAEGE	0,05 *	0,01 *	0,00 *	0,06 *	0,06 *	- *	*. AUTRES
5. NATURALLEISTUNGEN	0,06	0,32	0,02	0,02	0,03	-	5. AVANTAGES EN NATURE
6. SONSTIGE SOZIALAUSGABEN	0,33	0,25	0,04	0,30	0,08	-	6. AUTRES DEPENSES A CARACT. SOCIAL
7. KOSTEN DER PERSONALBEFORDERUNG	0,22	0,22	0,03	0,65	0,05	-	7. FRAIS TRANSPORT DU PERSONNEL
8. KOSTEN DER BERUFSAUSBILDUNG	0,16	0,26	3,42	0,73	0,01	-	8. FRAIS FORMATION PROFESSIONNELLE
9. STEUERN SOZIALER ART	-	1,67	0,22	-	-	-	9. IMPOTS A CARACTERE SOCIAL
I N S G E S A M T	66,26	47,17	46,69	55,12	59,40	-	T O T A L

SCHUHE

CHAUSSURES

ARBEITER
IN V.H. DER GESAMTARBEITSKOSTEN

0 / 2410 / 3

OUVRIER
EN POURCENT DU TOTAL

ART DER AUFWENDUNGEN	DEUTSCH- LAND BR	FRANCE	ITALIA	NEDER- LAND	BELGISCHE BELGIE	LUXEM- BURG	RUBRIQUES
1. DIREKTLOHN+REGELM. PRAEM. U. GRATIF.	74,03	64,13	52,19	70,57	68,01	-	1. SALAIRE DIRECT+PRIM. GRATIF. REGUL.
2. SONST. PRAEMIEN U. GRATIFIKATIONEN	1,33	0,68	5,72	1,03	2,63	-	2. AUTRES PRIMES ET GRATIFICATIONS
3. ENTLOHNUNG F. NICHT GEARBEIT. TAGE	10,44	6,65	7,68	11,07	9,98	-	3. REMUNERATIONS JOURN. NON OUVREES
4. ARBEITGEBERBEITR. Z. SOZIAL. SICHERH.	13,02	22,77	26,42	14,26	19,10	-	4. CONTRIB. PATRON. SECURITE SOCIALE
A. GESETZLICHE BEITRAEGE	12,02	21,18	26,41	12,75	18,98	-	A. CONTRIBUTIONS LEGALES
*. KRANK. MUTTERSCH. INV. ALT. ARBEITSL.	11,32 *	10,32 *	16,19 *	8,18 *	9,67 *	- *	*. MALAD. MATERN. INVAL. PENS. CHON.
*. ARBEITSUNFAELLE+BERUFSKRANKH.	0,61 *	1,31 *	0,76 *	0,48 *	1,14 *	- *	*. ACCID. TRAV.+ MALADIES PROFESS.
*. FAMILIENBEIHILFEN	- *	9,44 *	9,35 *	4,10 *	7,85 *	- *	*. ALLOCATIONS FAMILIALES
*. ANDERE GESETZL. BEITRAEGE	0,09 *	0,11 *	0,11 *	- *	0,33 *	- *	*. AUTRES CONTRIBUTIONS LEGALES
B. TARIFL., VERTRAGL., FREIW. BEITR.	1,00	1,59	0,01	1,51	0,11	-	B. CHARGES CONVENT. CONTRACT. BENEV.
*. VERS. D. UNTERN. OD. D. BRANCHE	- *	0,14 *	0,00 *	0,00 *	0,01 *	- *	*. MUTUELLES ENTREPR. INDUSTRIE
*. ZUSAETZL. ALTERSVERSICHERUNG	0,91 *	1,24 *	0,00 *	1,24 *	0,00 *	- *	*. REGIME COMPLEN. DE RETRAITE
*. LOHNFORTZLG. IM KRANKHEITSFALL	- *	0,01 *	- *	0,12 *	- *	- *	*. SAL. GARANTI. CONTRACT. OU BENEVOLE
*. ZUSAETZL. ARBEITSLOSENVERSICHC.	- *	0,13 *	- *	- *	- *	- *	*. REGIME COMPLEN. ASSUR. CHOMAGE
*. VERTR. U. ANDERE FAMILIENBEIH.	0,02 *	0,04 *	- *	0,03 *	- *	- *	*. ALLOC. FAM. CONTR. AUTRES SUPPL. FAM
*. SONSTIGE BEITRAEGE	0,07 *	0,03 *	0,01 *	0,11 *	0,10 *	- *	*. AUTRES
5. NATURALLEISTUNGEN	0,09	0,68	0,04	0,03	0,04	-	5. AVANTAGES EN NATURE
6. SONSTIGE SOZIALAUSGABEN	0,51	0,53	0,09	0,54	0,13	-	6. AUTRES DEPENSES. A CARACT. SOCIAL
7. KOSTEN DER PERSONALBEFORDERUNG	0,33	0,46	0,07	1,17	0,09	-	7. FRAIS TRANSPORT DU PERSONNEL
8. KOSTEN DER BERUFSAUSBILDUNG	0,25	0,56	7,33	1,33	0,02	-	8. FRAIS FORMATION PROFESSIONNELLE
9. STEUERN SOZIALER ART	-	3,53	0,46	-	-	-	9. IMPOTS A CARACTERE SOCIAL
I N S G E S A M T	100,00	100,00	100,00	100,00	100,00	-	T O T A L

HOLZ- UND KORKVERARBEITUNG

BOIS ET LIEGE

ARBEITER
DURCHSCHNITTSWEITE IN LANDESMAEHRUNG

0 / 2500 / 1

OUVRIER
MOYENNES EN MONNAIES NATIONALES

ART DER AUFWENDUNGEN	DEUTSCH- LAND BR	FRANCE FF	ITALIA LIT	NEDER- LAND HFL	BELGISCHE BELGIE FB	LUXEM- BURG FL	RUBRIQUES
1. DIREKTLOHN+REGELM. PRAEM. U. GRATIF.	4,15	3,48	328	3,21	44,87	40,87	1. SALAIRE DIRECT+PRIM. GRATIF. REGUL.
2. SONST. PRAEMIEN U. GRATIFIKATIONEN	0,07	0,05	33	0,05	0,90	0,10	2. AUTRES PRIMES ET GRATIFICATIONS
3. ENTLOHNUNG F. NICHT GEARBEIT. TAGE	0,51	0,41	42	0,48	6,65	3,83	3. REMUNERATIONS JOURN. NON OUVREES
4. ARBEITGEBERBEITR. Z. SOZIAL. SICHERH.	0,78	1,37	175	0,76	13,48	7,84	4. CONTRIB. PATRON. SECURITE SOCIALE
A. GESETZLICHE BEITRAEGE	0,72	1,27	175	0,65	13,42	7,80	A. CONTRIBUTIONS LEGALES
*. KRANK. MUTTERSCH. INV. ALT. ARBEITSL.	0,59 *	0,54 *	97 *	0,41 *	6,34 *	3,61 *	*. MALAD. MATERN. INVAL. PENS. CHON.
*. ARBEITSUNFAELLE+BERUFSKRANKH.	0,12 *	0,20 *	22 *	0,06 *	1,93 *	2,43 *	*. ACCID. TRAV.+ MALADIES PROFESS.
*. FAMILIENBEIHILFEN	- *	0,49 *	55 *	0,18 *	3,07 *	1,74 *	*. ALLOCATIONS FAMILIALES
*. ANDERE GESETZL. BEITRAEGE	0,00 *	0,05 *	1 *	- *	0,08 *	0,02 *	*. AUTRES CONTRIBUTIONS LEGALES
B. TARIFL., VERTRAGL., FREIW. BEITR.	0,06	0,09	0	0,11	0,06	0,04	B. CHARGES CONVENT. CONTRACT. BENEV.
*. VERS. D. UNTERN. OD. D. BRANCHE	- *	0,01 *	0 *	0,00 *	0,00 *	- *	*. MUTUELLES ENTREPR. INDUSTRIE
*. ZUSAETZL. ALTERSVERSICHERUNG	0,06 *	0,07 *	- *	0,09 *	0,02 *	- *	*. REGIME COMPLEN. DE RETRAITE
*. LOHNFORTZLG. IM KRANKHEITSFALL	- *	0,00 *	- *	0,02 *	0,00 *	- *	*. SAL. GARANTI. CONTRACT. OU BENEVOLE
*. ZUSAETZL. ARBEITSLOSENVERSICHC.	- *	0,01 *	- *	- *	- *	- *	*. REGIME COMPLEN. ASSUR. CHOMAGE
*. VERTR. U. ANDERE FAMILIENBEIH.	0,00 *	0,00 *	- *	0,00 *	0,03 *	0,04 *	*. ALLOC. FAM. CONTR. AUTRES SUPPL. FAM
*. SONSTIGE BEITRAEGE	0,00 *	0,00 *	0 *	0,00 *	- *	- *	*. AUTRES
5. NATURALLEISTUNGEN	0,01	0,03	1	0,07	0,07	0,10	5. AVANTAGES EN NATURE
6. SONSTIGE SOZIALAUSGABEN	0,02	0,03	2	0,08	0,16	-	6. AUTRES DEPENSES A CARACT. SOCIAL
7. KOSTEN DER PERSONALBEFORDERUNG	0,02	0,02	0	0,07	0,07	0,28	7. FRAIS TRANSPORT DU PERSONNEL
8. KOSTEN DER BERUFSAUSBILDUNG	0,01	0,02	16	0,05	0,01	-	8. FRAIS FORMATION PROFESSIONNELLE
9. STEUERN SOZIALER ART	-	0,19	3	-	-	-	9. IMPOTS A CARACTERE SOCIAL
I N S G E S A M T	5,56	5,59	599	4,77	66,22	53,03	T O T A L

HOLZ- UND KORKVERARBEITUNG

BOIS ET LIEGE

ARBEITER

0 / 2500 / 2

OUVRIER

DURCHSCHNITTSWERTE IN BELGISCHEN FRANKEN

MOYENNES EN FRANCS BELGES

ART DER AUFWENDUNGEN	DEUTSCH- LAND BR	FRANCE	ITALIA	NEDER- LAND	BELGISCHE BELGIE	LUXEM- BOURG	RUBRIQUES
1. DIREKTLOHN+REGELN, PRAEM. U. GRATIF.	51,70	35,28	26,19	44,18	44,87	40,87	1. SALAIRE DIRECT+PRIM. GRATIF. REGUL.
2. SONST. PRAEMIEN U. GRATIFIKATIONEN	0,89	0,51	2,62	0,66	0,90	0,10	2. AUTRES PRIMES ET GRATIFICATIONS
3. ENTLOHNUNG F. NICHT GEARBEIT. TAGE	6,32	4,13	3,33	6,68	6,65	3,83	3. REMUNERATIONS JOURN. NON OUVREES
4. ARBEITGEBERBEITR. Z. SOZIAL. SICHERN.	9,74	13,86	13,97	10,53	13,48	7,84	4. CONTRIB. PATRON. SECURITE SOCIALE
A. GESETZLICHE BEITRAEGE	8,94 =	12,92 =	13,94 =	9,01 =	13,42 =	7,80 =	A. CONTRIBUTIONS LEGALES
*. KRANK. MUTTERSCH. INV. ALT. ARBEITSL.	7,39 *	5,44 *	7,75 *	5,66 *	6,34 *	3,61 *	*. MALAD. MATERN. INVAL. PENS. CHOM.
*. ARBEITSUNFAELLE+BERUFSKRANKH.	1,55 *	2,06 *	1,75 *	0,86 *	1,93 *	2,43 *	*. ACCID. TRAV.+ MALADIES PROFESS.
*. FAMILIENBEIHILFEN	- *	4,96 *	4,39 *	2,49 *	5,07 *	1,74 *	*. ALLOCATIONS FAMILIALES
*. ANDERE GESETZL. BEITRAEGE	0,00 *	0,46 *	0,05 *	- *	0,08 *	0,02 *	*. AUTRES CONTRIBUTIONS LEGALES
B. TARIFL., VERTRAGL., FREIV. BEITR.	0,80 =	0,94 =	0,03 =	1,52 =	0,06 =	0,04 =	B. CHARGES CONV. CONTRACT. BENEV.
*. VERS. D. UNTERN. OD. D. BRANCHE	- *	0,08 *	0,01 *	0,00 *	0,00 *	- *	*. MUTUELLES ENTREPR. INDUSTRIE
*. ZUSAEZTL. ALTERSVERSICHERUNG	0,75 *	0,74 *	- *	1,18 *	0,02 *	- *	*. REGIME COMPLEN. DE RETRAITE
*. LOHNFORTZLG. IN KRANKHEITSFALL	- *	0,01 *	- *	0,28 *	0,00 *	- *	*. SAL. GARANTI CONTRACT. OU BENEVOLE
*. ZUSAEZTL. ARBEITSLOSENVERSICHRG.	- *	0,07 *	- *	- *	- *	- *	*. REGIME COMPLEN. ASSUR. CHOMAGE
*. VERTR. U. ANDERE FAMILIENBEIH.	0,01 *	0,01 *	- *	0,00 *	0,03 *	0,04 *	*. ALLOC. FAM. CONTR. AUTRES SUPPL. FAM
*. SONSTIGE BEITRAEGE	0,03 *	0,04 *	0,02 *	0,05 *	- *	- *	*. AUTRES
5. NATURALLEISTUNGEN	0,08	0,35	0,04	0,95	0,07	0,10	5. AVANTAGES EN NATURE
6. SONSTIGE SOZIALAUSGABEN	0,19	0,28	0,13	1,09	0,16	-	6. AUTRES DEPENSES A CARACT. SOCIAL
7. KOSTEN DER PERSONALBEFOERDERUNG	0,24	0,18	0,01	0,98	0,07	0,28	7. FRAIS TRANSPORT DU PERSONNEL
8. KOSTEN DER BERUFSAUSBILDUNG	0,10	0,20	1,25	0,73	0,01	-	8. FRAIS FORMATION PROFESSIONNELLE
9. STEUERN SOZIALER ART	-	1,88	0,23	-	-	-	9. IMPOTS A CARACTERE SOCIAL
I N S G E S A M T	69,25	56,67	47,78	65,78	66,22	53,03	T O T A L

HOLZ- UND KORKVERARBEITUNG

BOIS ET LIEGE

ARBEITER

0 / 2500 / 3

OUVRIER

IN V.H. DER GESAMTARBEITSKOSTEN

EN POURCENT DU TOTAL

ART DER AUFWENDUNGEN	DEUTSCH- LAND BR	FRANCE	ITALIA	NEDER- LAND	BELGISCHE BELGIE	LUXEM- BOURG	RUBRIQUES
1. DIREKTLOHN+REGELN, PRAEM. U. GRATIF.	74,65	62,26	54,81	67,15	67,77	77,09	1. SALAIRE DIRECT+PRIM. GRATIF. REGUL.
2. SONST. PRAEMIEN U. GRATIFIKATIONEN	1,28	0,90	5,47	1,00	1,36	0,19	2. AUTRES PRIMES ET GRATIFICATIONS
3. ENTLOHNUNG F. NICHT GEARBEIT. TAGE	9,12	7,28	6,98	10,15	10,05	7,22	3. REMUNERATIONS JOURN. NON OUVREES
4. ARBEITGEBERBEITR. Z. SOZIAL. SICHERN.	14,07	24,46	29,25	16,00	20,36	14,78	4. CONTRIB. PATRON. SECURITE SOCIALE
A. GESETZLICHE BEITRAEGE	12,92 =	22,79 =	29,19 =	13,69 =	20,27 =	14,71 =	A. CONTRIBUTIONS LEGALES
*. KRANK. MUTTERSCH. INV. ALT. ARBEITSL.	10,66 *	9,59 *	16,23 *	8,60 *	9,57 *	6,80 *	*. MALAD. MATERN. INVAL. PENS. CHOM.
*. ARBEITSUNFAELLE+BERUFSKRANKH.	2,24 *	3,64 *	3,66 *	1,30 *	2,92 *	4,59 *	*. ACCID. TRAV.+ MALADIES PROFESS.
*. FAMILIENBEIHILFEN	- *	8,75 *	9,19 *	3,79 *	7,64 *	3,29 *	*. ALLOCATIONS FAMILIALES
*. ANDERE GESETZL. BEITRAEGE	0,01 *	0,81 *	0,11 *	- *	0,13 *	0,04 *	*. AUTRES CONTRIBUTIONS LEGALES
B. TARIFL., VERTRAGL., FREIV. BEITR.	1,15 =	1,67 =	0,06 =	2,31 =	0,09 =	0,07 =	B. CHARGES CONV. CONTRACT. BENEV.
*. VERS. D. UNTERN. OD. D. BRANCHE	- *	0,14 *	0,02 *	0,01 *	0,01 *	- *	*. MUTUELLES ENTREPR. INDUSTRIE
*. ZUSAEZTL. ALTERSVERSICHERUNG	1,06 *	1,30 *	- *	1,79 *	0,03 *	- *	*. REGIME COMPLEN. DE RETRAITE
*. LOHNFORTZLG. IN KRANKHEITSFALL	- *	0,02 *	- *	0,42 *	0,01 *	- *	*. SAL. GARANTI CONTRACT. OU BENEVOLE
*. ZUSAEZTL. ARBEITSLOSENVERSICHRG.	- *	0,12 *	- *	- *	- *	- *	*. REGIME COMPLEN. ASSUR. CHOMAGE
*. VERTR. U. ANDERE FAMILIENBEIH.	0,02 *	0,02 *	- *	0,01 *	0,04 *	0,07 *	*. ALLOC. FAM. CONTR. AUTRES SUPPL. FAM
*. SONSTIGE BEITRAEGE	0,05 *	0,07 *	0,04 *	0,08 *	- *	- *	*. AUTRES
5. NATURALLEISTUNGEN	0,12	0,62	0,09	1,44	0,10	0,19	5. AVANTAGES EN NATURE
6. SONSTIGE SOZIALAUSGABEN	0,27	0,50	0,27	1,66	0,25	-	6. AUTRES DEPENSES A CARACT. SOCIAL
7. KOSTEN DER PERSONALBEFOERDERUNG	0,34	0,32	0,02	1,48	0,11	0,53	7. FRAIS TRANSPORT DU PERSONNEL
8. KOSTEN DER BERUFSAUSBILDUNG	0,14	0,35	2,62	1,10	0,01	-	8. FRAIS FORMATION PROFESSIONNELLE
9. STEUERN SOZIALER ART	-	3,31	0,49	-	-	-	9. IMPOTS A CARACTERE SOCIAL
I N S G E S A M T	100,00	100,00	100,00	100,00	100,00	100,00	T O T A L

HOLZHOEBEL

MEUBLES EN BOIS

ARBEITER

0 / 2600 / 1

OUVRIER

DURCHSCHNITTSWERTE IN LANDESWAERUNG

MOYENNES EN MONNAIES NATIONALES

ART DER AUFWENDUNGEN	DEUTSCH- LAND DM	FRANCE FF	ITALIA LIT	NEDER- LAND HFL	BELGISCHE BELGIE FB	LUXEM- BURG FL	RUBRIQUES
1. DIREKTLOHN+REGELN, PRAEM. U. GRATIF.	4,46	3,50	336	3,32	45,16	-	1. SALAIRE DIRECT+PRIM. GRATIF. REGUL.
2. SONST. PRAEMIEN U. GRATIFIKATIONEN	0,07	0,03	32	0,05	1,12	-	2. AUTRES PRIMES ET GRATIFICATIONS
3. ENTLOHNUNG F. NICHT BEARBEIT. TAGE	0,59	0,38	40	0,47	6,70	-	3. REMUNERATIONS JOURN. NON OUVREES
4. ARBEITGEBERBEITR. Z. SOZIAL. SICHERH.	0,82	1,29	180	0,65	13,59	-	4. CONTRIB. PATRON. SECURITE SOCIALE
A. GESETZLICHE BEITRAEGE	0,75 =	1,20 =	180 =	0,58 =	13,52 =	- =	A. CONTRIBUTIONS LEGALES
*. KRANK. MUTTERSCH. INV. ALT. ARBEITSL.	0,64 *	0,54 *	99 *	0,34 *	6,61 *	- *	*. MALAD. MATERN. INVAL. PENS. CHOM.
*. ARBEITSunFAELLE+BERUFskRANKH.	0,11 *	0,15 *	24 *	0,05 *	1,68 *	- *	*. ACCID. TRAV.+ MALADIES PROFESS.
*. FAMILIENBEIHLFEN	- *	0,50 *	56 *	0,19 *	5,15 *	- *	*. ALLOCATIONS FAMILIALES
*. ANDERE GESETZL. BEITRAEGE	0,00 *	0,00 *	1 *	- *	0,07 *	- *	*. AUTRES CONTRIBUTIONS LEGALES
B. TARIFL., VERTRAGL., FREIW. BEITR.	0,06 =	0,09 =	0 =	0,07 =	0,07 =	- =	B. CHARGES CONV. CONTRACT. BENEV.
*. VERS. D. UNTERN. OD. D. BRANCHE	- *	0,01 *	0 *	0,00 *	- *	- *	*. MUTUELLES ENTREPR. INDUSTRIE
*. ZUSAEZTL. ALTERSVERSICHERUNG	0,06 *	0,07 *	- *	0,07 *	0,02 *	- *	*. REGIME COMPLEM. DE RETRAITE
*. LOHNFORTZLG. IM KRANKHEITSFALL	- *	0,00 *	- *	0,01 *	0,02 *	- *	*. SAL. GARANTI CONTRACT. OU BENEVOLE
*. ZUSAEZTL. ARBEITSL. UNTERSICHERG.	- *	0,01 *	- *	- *	- *	- *	*. REGIME COMPLEM. ASSUR. CHOMAGE
*. VERTR. U. ANDERE FAMILIENBEIN.	0,00 *	0,00 *	- *	0,00 *	- *	- *	*. ALLOC. FAN. CONTR. AUTRES SUPPL. FAN
*. SONSTIGE BEITRAEGE	0,00 *	0,00 *	0 *	0,00 *	0,02 *	- *	*. AUTRES
5. NATURALLEISTUNGEN	0,00	0,03	1	0,01	0,02	-	5. AVANTAGES EN NATURE
6. SONSTIGE SOZIALAUSGABEN	0,02	0,03	1	0,03	0,09	-	6. AUTRES DEPENSES A CARACT. SOCIAL
7. KOSTEN DER PERSONALBEFORDERUNG	0,01	0,02	0	0,04	0,09	-	7. FRAIS TRANSPORT DU PERSONNEL
8. KOSTEN DER BERUFSAUSBILDUNG	0,01	0,02	33	0,03	0,06	-	8. FRAIS FORMATION PROFESSIONNELLE
9. STEUERN SOZIALER ART	-	0,20	3	-	-	-	9. IMPOTS A CARACTERE SOCIAL
INSGESAMT	5,98	5,49	626	4,60	66,82	-	TOTAL

HOLZHOEBEL

MEUBLES EN BOIS

ARBEITER

0 / 2600 / 2

OUVRIER

DURCHSCHNITTSWERTE IN BELGISCHEN FRANKEN

MOYENNES EN FRANCS BELGES

ART DER AUFWENDUNGEN	DEUTSCH- LAND Bk	FRANCE	ITALIA	NEDER- LAND	BELGISCHE BELGIE	LUXEM- BURG	RUBRIQUES
1. DIREKTLOHN+REGELN, PRAEM. U. GRATIF.	55,61	35,44	26,78	45,74	45,16	-	1. SALAIRE DIRECT+PRIM. GRATIF. REGUL.
2. SONST. PRAEMIEN U. GRATIFIKATIONEN	0,84	0,28	2,58	0,68	1,12	-	2. AUTRES PRIMES ET GRATIFICATIONS
3. ENTLOHNUNG F. NICHT BEARBEIT. TAGE	7,35	3,87	3,20	6,45	6,70	-	3. REMUNERATIONS JOURN. NON OUVREES
4. ARBEITGEBERBEITR. Z. SOZIAL. SICHERH.	10,21	13,04	14,34	8,99	13,59	-	4. CONTRIB. PATRON. SECURITE SOCIALE
A. GESETZLICHE BEITRAEGE	9,40 =	12,15 =	14,32 =	7,96 =	13,52 =	- =	A. CONTRIBUTIONS LEGALES
*. KRANK. MUTTERSCH. INV. ALT. ARBEITSL.	7,98 *	5,52 *	7,93 *	4,70 *	6,61 *	- *	*. MALAD. MATERN. INVAL. PENS. CHOM.
*. ARBEITSunFAELLE+BERUFskRANKH.	1,41 *	1,56 *	1,89 *	0,70 *	1,68 *	- *	*. ACCID. TRAV.+ MALADIES PROFESS.
*. FAMILIENBEIHLFEN	- *	5,03 *	4,45 *	2,57 *	5,15 *	- *	*. ALLOCATIONS FAMILIALES
*. ANDERE GESETZL. BEITRAEGE	0,01 *	0,04 *	0,07 *	- *	0,07 *	- *	*. AUTRES CONTRIBUTIONS LEGALES
B. TARIFL., VERTRAGL., FREIW. BEITR.	0,81 =	0,90 =	0,02 =	1,03 =	0,07 =	- =	B. CHARGES CONV. CONTRACT. BENEV.
*. VERS. D. UNTERN. OD. D. BRANCHE	- *	0,07 *	0,01 *	0,00 *	- *	- *	*. MUTUELLES ENTREPR. INDUSTRIE
*. ZUSAEZTL. ALTERSVERSICHERUNG	0,75 *	0,73 *	- *	0,92 *	0,02 *	- *	*. REGIME COMPLEM. DE RETRAITE
*. LOHNFORTZLG. IM KRANKHEITSFALL	- *	0,00 *	- *	0,08 *	0,02 *	- *	*. SAL. GARANTI CONTRACT. OU BENEVOLE
*. ZUSAEZTL. ARBEITSL. UNTERSICHERG.	- *	0,07 *	- *	- *	- *	- *	*. REGIME COMPLEM. ASSUR. CHOMAGE
*. VERTR. U. ANDERE FAMILIENBEIN.	0,02 *	0,01 *	- *	0,00 *	- *	- *	*. ALLOC. FAN. CONTR. AUTRES SUPPL. FAN
*. SONSTIGE BEITRAEGE	0,04 *	0,01 *	0,01 *	0,02 *	0,02 *	- *	*. AUTRES
5. NATURALLEISTUNGEN	0,05	0,32	0,06	0,10	0,02	-	5. AVANTAGES EN NATURE
6. SONSTIGE SOZIALAUSGABEN	0,20	0,27	0,10	0,38	0,09	-	6. AUTRES DEPENSES A CARACT. SOCIAL
7. KOSTEN DER PERSONALBEFORDERUNG	0,14	0,20	0,03	0,53	0,09	-	7. FRAIS TRANSPORT DU PERSONNEL
8. KOSTEN DER BERUFSAUSBILDUNG	0,14	0,25	2,61	0,48	0,06	-	8. FRAIS FORMATION PROFESSIONNELLE
9. STEUERN SOZIALER ART	-	1,98	0,25	-	-	-	9. IMPOTS A CARACTERE SOCIAL
INSGESAMT	74,55	55,66	49,95	63,35	66,82	-	TOTAL

A R B E I T E R
IN V.H. DER GESAMTARBEITSKOSTEN

O / 2600 / 3

O U V A I E R
EN POURCENT DU TOTAL

ART DER AUFWENDUNGEN	DEUTSCH- LAND BR	FRANCE	ITALIA	NEDER- LAND	BELGISCHE BELEGTE	LUXEM- BOURG	RUBRIQUES
1. DIREKTLOHN+REGELN, PRAEM. U. GRATIF.	74,59	69,68	53,61	72,20	67,58	-	1. SALAIRE DIRECT+PRIM. GRATIF. REGUL.
2. SONST. PRAEMIEN U. GRATIFIKATIONEN	1,13	0,51	3,17	1,07	1,67	-	2. AUTRES PRIMES ET GRATIFICATIONS
3. ENTLOHNUNG F. NICHT GEARBEIT. TAGE	9,86	6,95	6,41	10,18	10,03	-	3. REMUNERATIONS JOURN. NON OUVREES
4. ARBEITGEBERBEITR. Z. SOZIAL. SICHERH.	13,69	23,44	28,72	14,19	20,33	-	4. CONTRIB. PATRON. SECURITE SOCIALE
A. GESETZLICHE BEITRAEGE	12,61	21,83	28,68	12,57	20,23	-	A. CONTRIBUTIONS LEGALES
* KRANK. MUTTERSCH. INV. ALT. ARBEITSL.	10,71	9,92	15,87	7,41	9,89	-	* MALAD. MATERN. INVAL. PENS. CHOM.
* ARBEITSunFALLE+BERUFSKRANKH.	1,90	2,79	3,78	1,10	2,52	-	* ACCID. TRAV.+ MALADIES PROFESS.
* FAMILIENBEIHELLEN	-	9,03	8,90	4,05	7,71	-	* ALLOCATIONS FAMILIALES
* ANDERE GESETZL. BEITRAEGE	0,01	0,08	0,13	-	0,11	-	* AUTRES CONTRIBUTIONS LEGALES
B. TARIFL. VERTRAGL. FREIWE. BEITR.	1,08	1,61	0,04	1,62	0,10	-	B. CHARGES CONV. CONTRACT. BENEV.
* VERS. D. UNTERN. OD. D. BRANCHE	-	0,12	0,02	0,01	-	-	* MUTUELLES ENTREPR. INDUSTRIE
* ZUSAEZL. ALTERSVERSICHERUNG	1,01	1,32	-	1,45	0,04	-	* REGIME COMPLEN. DE RETRAITE
* LOHNFORTZLG. IN KRANKHEITSFALL	-	0,01	-	0,12	0,03	-	* SAL. GARANTI. CONTRACT. OU BENEVOLE
* ZUSAEZL. ARBEITSL. UNVERSICHERG.	-	0,13	-	-	-	-	* REGIME COMPLEN. ASSUR. CHOMAGE
* VERTR. U. ANDERE FAMILIENBEIN.	0,03	0,02	-	0,00	-	-	* ALLOC. FAN. CONTR. AUTRES SUPPL. FAN
* SONSTIGE BEITRAEGE	0,05	0,02	0,02	0,03	0,03	-	* AUTRES
5. NATURALLEISTUNGEN	0,07	0,57	0,12	0,16	0,03	-	5. AVANTAGES EN NATURE
6. SONSTIGE SOZIALAUSGABEN	0,26	0,49	0,19	0,60	0,14	-	6. AUTRES DEPENSES A CARACT. SOCIAL
7. KOSTEN DER PERSONALBEFORDERUNG	0,19	0,36	0,07	0,84	0,13	-	7. FRAIS TRANSPORT DU PERSONNEL
8. KOSTEN DER BERUFSAUSBILDUNG	0,19	0,46	5,22	0,76	0,08	-	8. FRAIS FORMATION PROFESSIONNELLE
9. STEUERN SOZIALER ART	-	3,55	0,49	-	-	-	9. IMPOTS A CARACTERE SOCIAL
I N S G E S A M T	100,00	100,00	100,00	100,00	100,00	-	T O T A L

A R B E I T E R
DURCHSCHNITTSWERTE IN LANDESHAERUNG

O / 2700 / 1

O U V R I E R
MOYENNES EN MONNAIES NATIONALES

ART DER AUFWENDUNGEN	DEUTSCH- LAND BR	FRANCE FF	ITALIA LIT	NEDER- LAND HFL	BELGISCHE FB	LUXEM- BOURG FL	RUBRIQUES
1. DIREKTLOHN+REGELN, PRAEM. U. GRATIF.	4,16	3,63	435	3,55	46,19	-	1. SALAIRE DIRECT+PRIM. GRATIF. REGUL.
2. SONST. PRAEMIEN U. GRATIFIKATIONEN	0,14	0,14	51	0,12	1,82	-	2. AUTRES PRIMES ET GRATIFICATIONS
3. ENTLOHNUNG F. NICHT GEARBEIT. TAGE	0,55	0,44	67	0,54	6,72	-	3. REMUNERATIONS JOURN. NON OUVREES
4. ARBEITGEBERBEITR. Z. SOZIAL. SICHERH.	0,80	1,43	205	0,92	14,03	-	4. CONTRIB. PATRON. SECURITE SOCIALE
A. GESETZLICHE BEITRAEGE	0,70	1,29	202	0,69	13,59	-	A. CONTRIBUTIONS LEGALES
* KRANK. MUTTERSCH. INV. ALT. ARBEITSL.	0,60	0,58	126	0,43	6,51	-	* MALAD. MATERN. INVAL. PENS. CHOM.
* ARBEITSunFALLE+BERUFSKRANKH.	0,09	0,17	17	0,05	1,88	-	* ACCID. TRAV.+ MALADIES PROFESS.
* FAMILIENBEIHELLEN	-	0,33	58	0,21	5,18	-	* ALLOCATIONS FAMILIALES
* ANDERE GESETZL. BEITRAEGE	0,00	0,00	1	-	0,03	-	* AUTRES CONTRIBUTIONS LEGALES
B. TARIFL. VERTRAGL. FREIWE. BEITR.	0,11	0,14	3	0,23	0,43	-	B. CHARGES CONV. CONTRACT. BENEV.
* VERS. D. UNTERN. OD. D. BRANCHE	-	0,02	1	0,00	0,06	-	* MUTUELLES ENTREPR. INDUSTRIE
* ZUSAEZL. ALTERSVERSICHERUNG	0,10	0,10	2	0,16	0,07	-	* REGIME COMPLEN. DE RETRAITE
* LOHNFORTZLG. IN KRANKHEITSFALL	-	0,01	-	0,06	0,00	-	* SAL. GARANTI. CONTRACT. OU BENEVOLE
* ZUSAEZL. ARBEITSL. UNVERSICHERG.	-	0,01	-	-	-	-	* REGIME COMPLEN. ASSUR. CHOMAGE
* VERTR. U. ANDERE FAMILIENBEIN.	0,00	0,01	0	0,00	0,24	-	* ALLOC. FAN. CONTR. AUTRES SUPPL. FAN
* SONSTIGE BEITRAEGE	0,01	0,01	1	0,01	0,06	-	* AUTRES
5. NATURALLEISTUNGEN	0,02	0,07	1	0,02	0,09	-	5. AVANTAGES EN NATURE
6. SONSTIGE SOZIALAUSGABEN	0,05	0,09	6	0,09	0,55	-	6. AUTRES DEPENSES A CARACT. SOCIAL
7. KOSTEN DER PERSONALBEFORDERUNG	0,02	0,01	0	0,04	0,14	-	7. FRAIS TRANSPORT DU PERSONNEL
8. KOSTEN DER BERUFSAUSBILDUNG	0,02	0,02	9	0,04	0,04	-	8. FRAIS FORMATION PROFESSIONNELLE
9. STEUERN SOZIALER ART	-	0,21	4	-	-	-	9. IMPOTS A CARACTERE SOCIAL
I N S G E S A M T	5,76	6,04	779	5,32	69,57	-	T O T A L

PAPIER UND PAPPE

PAPIER, ARTICLES EN PAPIER

ARBEITER

0 / 2700 / 2

OUVRIER

DURCHSCHNITTSWERTE IN BELGISCHEN FRANKEN

MOYENNES EN FRANCS BELGES

ART DER AUFWENDUNGEN	DEUTSCH- LAND BR	FRANCE	ITALIA	NEDER- LAND	BELGISCHE BELGIE	LUXEM- BOURG	RUBRIQUES
1. DIREKTLOHN+REGELM. PRAEM. U. GRATIF.	51,81	36,78	34,74	48,94	46,19	-	1. SALAIRE DIRECT+PRIM. GRATIF. REGUL.
2. SONST. PRAEMIEN U. GRATIFIKATIONEN	1,72	1,43	4,10	1,64	1,82	-	2. AUTRES PRIMES ET GRATIFICATIONS
3. ENTLOHNUNG F. NICHT GEARBEIT. TAGE	6,80	4,45	5,38	7,40	6,72	-	3. REMUNERATIONS JOURN. NON OUVREES
4. ARBEITGEBERBEITR. Z. SOZIAL. SICHERH.	10,02	14,50	16,35	12,70	14,03	-	4. CONTRIB. PATRON. SECURITE SOCIALE
A. GESETZLICHE BEITRAEGE	8,70 =	13,07 =	16,10 =	9,49 =	13,59 =	- =	A. CONTRIBUTIONS LEGALES
*. KRANK. MUTTERSCH. INV. ALT. ARBEITSL	7,50 *	5,89 *	10,02 *	5,86 *	6,51 *	- *	*. MALAD. MATERN. INVAL. PENS. CHOM.
*. ARBEITSUNFAELLE+BERUFSSICHERH.	1,17 *	1,76 *	1,33 *	0,73 *	1,88 *	- *	*. ACCID. TRAV. + MALADIES PROFESS.
*. FAMILIENBEIHILFEN	- *	5,39 *	4,65 *	2,90 *	5,18 *	- *	*. ALLOCATIONS FAMILIALES
*. ANDERE GESETZL. BEITRAEGE	0,03 *	0,03 *	0,10 *	- *	0,03 *	- *	*. AUTRES CONTRIBUTIONS LEGALES
B. TARIFL., VERTRAGL., FREIM. BEITR.	1,32 =	1,43 =	0,25 =	3,22 =	0,43 =	- =	B. CHARGES CONVENT. CONTRACT. BENEV.
*. VERS. D. UNTERN. OD. D. BRANCHE	- *	0,15 *	0,07 *	0,00 *	0,06 *	- *	*. MUTUELLES ENTREPR. INDUSTRIE
*. ZUSAETZL. ALTERSVERSICHERUNG	1,19 *	1,03 *	0,13 *	2,21 *	0,07 *	- *	*. REGIME COMPLEN. DE RETRAITE
*. LOHNFORTZLG. IM KRANKHEITSFALL	- *	0,05 *	- *	0,87 *	0,00 *	- *	*. SAL. GARANTI CONTRACT. OU BENEVOLE
*. ZUSAETZL. ARBEITSL. UNTERSICHERG.	- *	0,08 *	- *	- *	- *	- *	*. REGIME COMPLEN. ASSUR. CHOMAGE
*. VERTR. U. ANDERE FAMILIENBEIM.	0,06 *	0,05 *	0,00 *	0,04 *	0,24 *	- *	*. ALLOC. FAM. CONTR. AUTRES SUPPL. FAM
*. SONSTIGE BEITRAEGE	0,08 *	0,06 *	0,05 *	0,09 *	0,06 *	- *	*. AUTRES
5. NATURALLEISTUNGEN	0,26	0,75	0,09	0,25	0,09	-	5. AVANTAGES EN NATURE
6. SONSTIGE SOZIALAUSGABEN	0,61	0,86	0,49	1,30	0,55	-	6. AUTRES DEPENSES A CARACT. SOCIAL
7. KOSTEN DER PERSONALBEFORDERUNG	0,26	0,13	0,02	0,62	0,14	-	7. FRAIS TRANSPORT DU PERSONNEL
8. KOSTEN DER BERUFSAUSBILDUNG	0,26	0,25	0,71	0,51	0,04	-	8. FRAIS FORMATION PROFESSIONNELLE
9. STEUERN SOZIALER ART	-	2,10	0,30	-	-	-	9. IMPOTS A CARACTERE SOCIAL
I N S G E S A M T	71,73	61,25	62,18	73,35	69,57	-	T O T A L

PAPIER UND PAPPE

PAPIER, ARTICLES EN PAPIER

ARBEITER

0 / 2700 / 3

OUVRIER

IN V.H. DER GESAMTARBEITSKOSTEN

EN POURCENT DU TOTAL

ART DER AUFWENDUNGEN	DEUTSCH- LAND BR	FRANCE	ITALIA	NEDER- LAND	BELGISCHE BELGIE	LUXEM- BOURG	RUBRIQUES
1. DIREKTLOHN+REGELM. PRAEM. U. GRATIF.	72,23	60,05	55,87	66,72	66,39	-	1. SALAIRE DIRECT+PRIM. GRATIF. REGUL.
2. SONST. PRAEMIEN U. GRATIFIKATIONEN	2,39	2,33	6,59	2,23	2,62	-	2. AUTRES PRIMES ET GRATIFICATIONS
3. ENTLOHNUNG F. NICHT GEARBEIT. TAGE	9,48	7,27	8,65	10,09	9,65	-	3. REMUNERATIONS JOURN. NON OUVREES
4. ARBEITGEBERBEITR. Z. SOZIAL. SICHERH.	13,98	23,67	26,30	17,32	20,16	-	4. CONTRIB. PATRON. SECURITE SOCIALE
A. GESETZLICHE BEITRAEGE	12,13 =	21,34 =	25,89 =	12,93 =	19,54 =	- =	A. CONTRIBUTIONS LEGALES
*. KRANK. MUTTERSCH. INV. ALT. ARBEITSL	10,46 *	9,62 *	16,12 *	8,00 *	9,36 *	- *	*. MALAD. MATERN. INVAL. PENS. CHOM.
*. ARBEITSUNFAELLE+BERUFSSICHERH.	1,63 *	2,87 *	2,14 *	0,99 *	2,70 *	- *	*. ACCID. TRAV. + MALADIES PROFESS.
*. FAMILIENBEIHILFEN	- *	8,80 *	7,47 *	3,95 *	7,44 *	- *	*. ALLOCATIONS FAMILIALES
*. ANDERE GESETZL. BEITRAEGE	0,04 *	0,04 *	0,16 *	- *	0,04 *	- *	*. AUTRES CONTRIBUTIONS LEGALES
B. TARIFL., VERTRAGL., FREIM. BEITR.	1,84 =	2,33 =	0,41 =	4,38 =	0,62 =	- =	B. CHARGES CONVENT. CONTRACT. BENEV.
*. VERS. D. UNTERN. OD. D. BRANCHE	- *	0,25 *	0,12 *	0,00 *	0,09 *	- *	*. MUTUELLES ENTREPR. INDUSTRIE
*. ZUSAETZL. ALTERSVERSICHERUNG	1,66 *	1,68 *	0,21 *	3,02 *	0,10 *	- *	*. REGIME COMPLEN. DE RETRAITE
*. LOHNFORTZLG. IM KRANKHEITSFALL	- *	0,09 *	- *	1,19 *	0,00 *	- *	*. SAL. GARANTI CONTRACT. OU BENEVOLE
*. ZUSAETZL. ARBEITSL. UNTERSICHERG.	- *	0,13 *	- *	- *	- *	- *	*. REGIME COMPLEN. ASSUR. CHOMAGE
*. VERTR. U. ANDERE FAMILIENBEIM.	0,08 *	0,09 *	0,00 *	0,05 *	0,34 *	- *	*. ALLOC. FAM. CONTR. AUTRES SUPPL. FAM
*. SONSTIGE BEITRAEGE	0,11 *	0,10 *	0,08 *	0,12 *	0,09 *	- *	*. AUTRES
5. NATURALLEISTUNGEN	0,36	1,23	0,15	0,34	0,13	-	5. AVANTAGES EN NATURE
6. SONSTIGE SOZIALAUSGABEN	0,85	1,41	0,78	1,78	0,79	-	6. AUTRES DEPENSES A CARACT. SOCIAL
7. KOSTEN DER PERSONALBEFORDERUNG	0,36	0,21	0,04	0,84	0,20	-	7. FRAIS TRANSPORT DU PERSONNEL
8. KOSTEN DER BERUFSAUSBILDUNG	0,36	0,40	1,15	0,69	0,05	-	8. FRAIS FORMATION PROFESSIONNELLE
9. STEUERN SOZIALER ART	-	3,43	0,48	-	-	-	9. IMPOTS A CARACTERE SOCIAL
I N S G E S A M T	100,00	100,00	100,00	100,00	100,00	-	T O T A L

DRUCKEREI, VERLAGSGEWERBE USW.

IMPRIMERIE, EDITION, ETC.

ARBEITER

O / 2800 / 1

OUVRIER

DURCHSCHNITTSWERTE IN LANDESWAERUNG

MOYENNES EN MONNAIES NATIONALES

ART DER AUFWENDUNGEN	DEUTSCH- LAND BR DM	FRANCE FF	ITALIA LIT	NEDER- LAND HFL	BELGISCHE BELGIE FB	LUXEM- BURG FL	RUBRIQUES
1. DIREKTLOHN+REGELM. PRAEM. U. GRATIF.	4,91	5,59	653	3,55	52,94	56,76	1. SALAIRE DIRECT+PRIM. GRATIF. REGUL.
2. SONST. PRAEMIEN U. GRATIFIKATIONEN	0,11	0,29	71	0,13	1,94	4,35	2. AUTRES PRIMES ET GRATIFICATIONS
3. ENTLOHNUNG F. NICHT GEARBEIT. TAGE	0,61	0,70	82	0,55	8,12	7,26	3. REMUNERATIONS JOURN. NON OUVREES
4. ARBEITGEBERBEITR. Z. SOZIAL. SICHERH.	0,83	1,79	271	0,94	15,10	8,91	4. CONTRIB. PATRON. SECURITE SOCIALE
A. GESETZLICHE BEITRAEGE	0,70 =	1,54 =	253 =	0,63 =	14,51 =	8,12 =	A. CONTRIBUTIONS LEGALES
*. KRANK. MUTTERSCH. INV. ALT. ARBEITSL	0,66 *	0,74 *	177 *	0,40 *	7,26 *	5,47 *	*. MALAD. MATERN. INVAL. PENS. CHOM.
*. ARBEITSUNFAELLE+BERUFSSKRANKH.	0,04 *	0,14 *	14 *	0,03 *	1,29 *	0,55 *	*. ACCID. TRAV.+ MALADIES PROFESS.
*. FAMILIENBEIHILFEN	- *	0,66 *	59 *	0,21 *	5,93 *	2,10 *	*. ALLOCATIONS FAMILIALES
*. ANDERE GESETZL. BEITRAEGE	0,00 *	0,01 *	3 *	- *	0,04 *	- *	*. AUTRES CONTRIBUTIONS LEGALES
B. TARIFL., VERTRAGL., FREIW. BEITR.	0,12 =	0,25 =	18 =	0,30 =	0,59 =	0,79 =	B. CHARGES CONV. CONTRACT. BENEV.
*. VERS. D. UNTERN. OD. D. BRANCHE	- *	0,03 *	5 *	0,00 *	0,00 *	0,02 *	*. MUTUELLES ENTREPR. INDUSTRIE
*. ZUSAETZL. ALTERSVERSICHERUNG	0,12 *	0,17 *	11 *	0,27 *	0,24 *	0,49 *	*. REGIME COMPLEN. DE RETRAITE
*. LOHNFORTZLG. IM KRANKHEITSFALL	- *	0,01 *	- *	0,02 *	0,10 *	0,24 *	*. SAL. GARANTI CONTRACT. OU BENEVOLE
*. ZUSAETZL. ARBEITSL. UNVERSICHT.	- *	0,01 *	- *	- *	- *	- *	*. REGIME COMPLEN. ASSUR. CHOMAGE
*. VERTR. U. ANDERE FAMILIENBEIH.	0,00 *	0,00 *	0 *	0,00 *	0,22 *	- *	*. ALLOC. FAM. CONTR. AUTRES SUPPL. FAM
*. SONSTIGE BEITRAEGE	0,00 *	0,04 *	2 *	0,00 *	0,03 *	0,04 *	*. AUTRES
5. NATURALLEISTUNGEN	0,01	0,05	1	0,02	0,11	-	5. AVANTAGES EN NATURE
6. SONSTIGE SOZIALAUSGABEN	0,04	0,08	11	0,08	0,61	0,03	6. AUTRES DEPENSES A CARACT. SOCIAL
7. KOSTEN DER PERSONALBEFORDERUNG	0,01	0,01	1	0,03	0,18	-	7. FRAIS TRANSPORT DU PERSONNEL
8. KOSTEN DER BERUFSAUSBILDUNG	0,09	0,13	34	0,18	0,22	2,70	8. FRAIS FORMATION PROFESSIONNELLE
9. STEUERN SOZIALER ART	-	0,32	6	-	-	-	9. IMPOTS A CARACTERE SOCIAL
I N S G E S A M T	6,62	8,96	1.130	5,48	79,23	80,01	T O T A L

DRUCKEREI, VERLAGSGEWERBE USW.

IMPRIMERIE, EDITION, ETC.

ARBEITER

O / 2800 / 2

OUVRIER

DURCHSCHNITTSWERTE IN BELGISCHEN FRANKEN

MOYENNES EN FRANCS BELGES

ART DER AUFWENDUNGEN	DEUTSCH- LAND BR	FRANCE	ITALIA	NEDER- LAND	BELGISCHE BELGIE	LUXEM- BURG	RUBRIQUES
1. DIREKTLOHN+REGELM. PRAEM. U. GRATIF.	61,16	56,67	52,13	48,96	52,94	56,76	1. SALAIRE DIRECT+PRIM. GRATIF. REGUL.
2. SONST. PRAEMIEN U. GRATIFIKATIONEN	1,43	2,90	5,68	1,85	1,94	4,35	2. AUTRES PRIMES ET GRATIFICATIONS
3. ENTLOHNUNG F. NICHT GEARBEIT. TAGE	7,56	7,14	6,54	7,61	8,12	7,26	3. REMUNERATIONS JOURN. NON OUVREES
4. ARBEITGEBERBEITR. Z. SOZIAL. SICHERH.	10,32	18,20	21,64	12,90	15,10	8,91	4. CONTRIB. PATRON. SECURITE SOCIALE
A. GESETZLICHE BEITRAEGE	8,78 =	15,62 =	20,16 =	8,72 =	14,51 =	8,12 =	A. CONTRIBUTIONS LEGALES
*. KRANK. MUTTERSCH. INV. ALT. ARBEITSL	8,21 *	7,46 *	14,14 *	5,47 *	7,26 *	5,47 *	*. MALAD. MATERN. INVAL. PENS. CHOM.
*. ARBEITSUNFAELLE+BERUFSSKRANKH.	0,56 *	1,38 *	1,09 *	0,37 *	1,29 *	0,55 *	*. ACCID. TRAV.+ MALADIES PROFESS.
*. FAMILIENBEIHILFEN	- *	6,70 *	4,70 *	2,87 *	5,93 *	2,10 *	*. ALLOCATIONS FAMILIALES
*. ANDERE GESETZL. BEITRAEGE	0,01 *	0,08 *	0,23 *	- *	0,04 *	- *	*. AUTRES CONTRIBUTIONS LEGALES
B. TARIFL., VERTRAGL., FREIW. BEITR.	1,55 =	2,58 =	1,48 =	4,18 =	0,59 =	0,79 =	B. CHARGES CONV. CONTRACT. BENEV.
*. VERS. D. UNTERN. OD. D. BRANCHE	- *	0,26 *	0,42 *	0,05 *	0,00 *	0,02 *	*. MUTUELLES ENTREPR. INDUSTRIE
*. ZUSAETZL. ALTERSVERSICHERUNG	1,48 *	1,72 *	0,88 *	3,74 *	0,24 *	0,49 *	*. REGIME COMPLEN. DE RETRAITE
*. LOHNFORTZLG. IM KRANKHEITSFALL	- *	0,08 *	- *	0,34 *	0,10 *	0,24 *	*. SAL. GARANTI CONTRACT. OU BENEVOLE
*. ZUSAETZL. ARBEITSL. UNVERSICHT.	- *	0,11 *	- *	- *	- *	- *	*. REGIME COMPLEN. ASSUR. CHOMAGE
*. VERTR. U. ANDERE FAMILIENBEIH.	0,02 *	0,02 *	0,02 *	0,00 *	0,22 *	- *	*. ALLOC. FAM. CONTR. AUTRES SUPPL. FAM
*. SONSTIGE BEITRAEGE	0,04 *	0,40 *	0,15 *	0,05 *	0,03 *	0,04 *	*. AUTRES
5. NATURALLEISTUNGEN	0,14	0,53	0,04	0,26	0,11	-	5. AVANTAGES EN NATURE
6. SONSTIGE SOZIALAUSGABEN	0,56	0,79	0,91	1,04	0,61	0,03	6. AUTRES DEPENSES A CARACT. SOCIAL
7. KOSTEN DER PERSONALBEFORDERUNG	0,16	0,11	0,04	0,35	0,18	-	7. FRAIS TRANSPORT DU PERSONNEL
8. KOSTEN DER BERUFSAUSBILDUNG	1,12	1,27	2,73	2,51	0,22	2,70	8. FRAIS FORMATION PROFESSIONNELLE
9. STEUERN SOZIALER ART	-	3,21	0,46	-	-	-	9. IMPOTS A CARACTERE SOCIAL
I N S G E S A M T	82,46	90,81	90,17	75,47	79,23	80,01	T O T A L

DRUCKEREI, VERLAGSGEWERBE USW.

IMPRIMERIE, EDITION, ETC.

ARBEITER
IN V.H. DER GESAMTARBEITSKOSTEN

0 / 2800 / 3

OUVRIER
EN POURCENT DU TOTAL

ART DER AUFWENDUNGEN	DEUTSCH- LAND BR	FRANCE	ITALIA	NEDER- LAND	BELGISCHE BELGIE	LUXEM- BURG	RUBRIQUES
1. DIREKTLOHN+REGELM. PRAEM. U. GRATIF.	74,17	62,41	57,81	64,87	66,83	70,95	1. SALAIRE DIRECT+PRIM. GRATIF. REGUL.
2. SONST. PRAEMIEN U. GRATIFIKATIONEN	1,73	3,20	6,30	2,45	2,45	5,44	2. AUTRES PRIMES ET GRATIFICATIONS
3. ENTLOHNUNG F. NICHT GEARBEIT. TAGE	9,17	7,66	7,26	10,08	10,25	9,07	3. REMUNERATIONS JOURN. NON OUVREES
4. ARBEITGEBERBEITR. Z. SOZIAL. SICHERH.	12,52	20,04	24,00	17,10	19,06	11,14	4. CONTRIB. PATRON. SECURITE SOCIALE
A. GESETZLICHE BEITRAEGE	10,64 =	17,20 =	22,36 =	11,95 =	18,32 =	10,15 =	A. CONTRIBUTIONS LEGALES
*. KRANK. MUTTERSCH. INV. ALT. ARBEITSL	9,96 *	8,21 *	15,68 *	7,25 *	9,16 *	6,84 *	*. MALAD. MATERN. INVAL. PENS. CHOM.
*. ARBEITSunFAELLE+BERUFskRANKH.	0,67 *	1,52 *	1,21 *	0,50 *	1,63 *	0,69 *	*. ACCID. TRAV.+ MALADIES PROFESS.
*. FAMILIENBEIHILFEN	- *	7,38 *	5,21 *	3,81 *	7,48 *	2,63 *	*. ALLOCATIONS FAMILIALES
*. ANDERE GESETZL. BEITRAEGE	0,01 *	0,08 *	0,26 *	- *	0,05 *	- *	*. AUTRES CONTRIBUTIONS LEGALES
B. TARIFL., VERTRAGL., FREIW. BEITR.	1,88 =	2,84 =	1,64 =	5,54 =	0,74 =	0,98 =	B. CHARGES CONVENT. CONTRACT. BENEV.
*. VERS. D. UNTERN. OD. D. BRANCHE	- *	0,28 *	0,47 *	0,07 *	0,00 *	0,02 *	*. MUTUELLES ENTREPR. INDUSTRIE
*. ZUSAEZTL. ALTERSVERSICHERUNG	1,80 *	1,89 *	0,98 *	4,96 *	0,30 *	0,62 *	*. REGIME COMPLEN. DE RETRAITE
*. LOHNFORTZLG. IM KRANKHEITSFALL	- *	0,09 *	- *	0,45 *	0,13 *	0,29 *	*. SAL. GARANTI CONTRACT. OU BENEVOLE
*. ZUSAEZTL. ARBEITSL. VERVERSICHG.	- *	0,12 *	- *	- *	- *	- *	*. REGIME COMPLEN. ASSUR. CHOMAGE
*. VERTR. U. ANDERE FAMILIENBEIHM.	0,02 *	0,02 *	0,03 *	0,00 *	0,27 *	- *	*. ALLOC. FAM. CONTR. AUTRES SUPPL. FAM
*. SONSTIGE BEITRAEGE	0,05 *	0,44 *	0,17 *	0,06 *	0,04 *	0,05 *	*. AUTRES
5. NATURALLEISTUNGEN	0,17	0,58	0,05	0,34	0,14	-	5. AVANTAGES EN NATURE
6. SONSTIGE SOZIALAUSGABEN	0,67	0,87	1,01	1,38	0,77	0,04	6. AUTRES DEPENSES A CARACT. SOCIAL
7. KOSTEN DER PERSONALBEFORDERUNG	0,20	0,12	0,05	0,46	0,22	-	7. FRAIS TRANSPORT DU PERSONNEL
8. KOSTEN DER BERUFSAUSBILDUNG	1,36	1,40	3,03	3,32	0,27	3,37	8. FRAIS FORMATION PROFESSIONNELLE
9. STEUERN SOZIALER ART	-	3,53	0,51	-	-	-	9. IMPOTS A CARACTERE SOCIAL
INSGESAMT	100,00	100,00	100,00	100,00	100,00	100,00	TOTAL

LEDER

CUIR

ARBEITER
DURCHSCHNITTSWERTE IN LANDESWAERUNG

0 / 2900 / 1

OUVRIER
MOYENNES EN MONNAIES NATIONALES

ART DER AUFWENDUNGEN	DEUTSCH- LAND DM	FRANCE FF	ITALIA LIT	NEDER- LAND HFL	BELGISCHE BELGIE FR	LUXEM- BURG FL	RUBRIQUES
1. DIREKTLOHN+REGELM. PRAEM. U. GRATIF.	3,99	3,22	351	3,03	46,57	-	1. SALAIRE DIRECT+PRIM. GRATIF. REGUL.
2. SONST. PRAEMIEN U. GRATIFIKATIONEN	0,09	0,05	37	0,10	1,32	-	2. AUTRES PRIMES ET GRATIFICATIONS
3. ENTLOHNUNG F. NICHT GEARBEIT. TAGE	0,51	0,34	55	0,46	6,85	-	3. REMUNERATIONS JOURN. NON OUVREES
4. ARBEITGEBERBEITR. Z. SOZIAL. SICHERH.	0,78	1,18	177	0,72	12,27	-	4. CONTRIB. PATRON. SECURITE SOCIALE
A. GESETZLICHE BEITRAEGE	0,70 =	1,09 =	175 =	0,60 =	12,22 =	- =	A. CONTRIBUTIONS LEGALES
*. KRANK. MUTTERSCH. INV. ALT. ARBEITSL	0,63 *	0,51 *	108 *	0,38 *	6,14 *	- *	*. MALAD. MATERN. INVAL. PENS. CHOM.
*. ARBEITSunFAELLE+BERUFskRANKH.	0,07 *	0,12 *	11 *	0,04 *	1,13 *	- *	*. ACCID. TRAV.+ MALADIES PROFESS.
*. FAMILIENBEIHILFEN	- *	0,46 *	55 *	0,18 *	4,93 *	- *	*. ALLOCATIONS FAMILIALES
*. ANDERE GESETZL. BEITRAEGE	0,00 *	0,00 *	1 *	- *	0,03 *	- *	*. AUTRES CONTRIBUTIONS LEGALES
B. TARIFL., VERTRAGL., FREIW. BEITR.	0,08 =	0,09 =	2 =	0,12 =	0,04 =	- =	B. CHARGES CONVENT. CONTRACT. BENEV.
*. VERS. D. UNTERN. OD. D. BRANCHE	- *	0,00 *	0 *	- *	- *	- *	*. MUTUELLES ENTREPR. INDUSTRIE
*. ZUSAEZTL. ALTERSVERSICHERUNG	0,08 *	0,07 *	1 *	0,08 *	0,02 *	- *	*. REGIME COMPLEN. DE RETRAITE
*. LOHNFORTZLG. IM KRANKHEITSFALL	- *	0,00 *	- *	0,04 *	0,01 *	- *	*. SAL. GARANTI CONTRACT. OU BENEVOLE
*. ZUSAEZTL. ARBEITSL. VERVERSICHG.	- *	0,01 *	- *	- *	- *	- *	*. REGIME COMPLEN. ASSUR. CHOMAGE
*. VERTR. U. ANDERE FAMILIENBEIHM.	0,00 *	0,00 *	0 *	0,00 *	- *	- *	*. ALLOC. FAM. CONTR. AUTRES SUPPL. FAM
*. SONSTIGE BEITRAEGE	0,00 *	0,00 *	1 *	0,00 *	0,01 *	- *	*. AUTRES
5. NATURALLEISTUNGEN	0,00	0,03	1	0,01	0,02	-	5. AVANTAGES EN NATURE
6. SONSTIGE SOZIALAUSGABEN	0,03	0,02	4	0,03	0,26	-	6. AUTRES DEPENSES A CARACT. SOCIAL
7. KOSTEN DER PERSONALBEFORDERUNG	0,01	0,03	0	0,05	0,19	-	7. FRAIS TRANSPORT DU PERSONNEL
8. KOSTEN DER BERUFSAUSBILDUNG	0,02	0,02	27	0,03	0,03	-	8. FRAIS FORMATION PROFESSIONNELLE
9. STEUERN SOZIALER ART	-	0,18	3	-	-	-	9. IMPOTS A CARACTERE SOCIAL
INSGESAMT	5,44	5,08	655	4,42	67,51	-	TOTAL

LEDER

CUIR

ARBEITER

0 / 2900 / 2

OUVRIER

DURCHSCHNITTSWERTE IN BELGISCHEN FRANKEN

MOYENNES EN FRANCS BELGES

ART DER AUFWENDUNGEN	DEUTSCH- LAND BR	FRANCE	ITALIA	NEDER- LAND	BELGISCHE BELGIE	LUXEM- BOURG	RUBRIQUES
1. DIREKTLOHN+REGELM. PRAEM. U. GRATIF.	49,71	32,64	28,00	41,69	46,57	-	1. SALAIRE DIRECT+PRIM. GRATIF. REGUL.
2. SONST. PRAEMIEN U. GRATIFIKATIONEN	1,09	0,50	2,97	1,35	1,32	-	2. AUTRES PRIMES ET GRATIFICATIONS
3. ENTLOHNUNG F. NICHT GEARBEIT. TAGE	6,35	3,49	4,39	6,37	6,85	-	3. REMUNERATIONS JOURN. NON OUVREES
4. ARBEITGEBERBEITR. Z. SOZIAL. SICHERH.	5,71	11,98	14,10	9,88	12,27	-	4. CONTRIB. PATRON. SECURITE SOCIALE
A. GESETZLICHE BEITRAEGE	8,69 =	11,10 =	13,96 =	8,29 =	12,22 =	- =	A. CONTRIBUTIONS LEGALES
*. KRANK. MUTTERSCH. INV. ALT. ARBEITSL	7,85 *	5,15 *	8,66 *	5,23 *	6,14 *	- *	*. MALAD. MATERN. INVAL. PENS. CHOM.
*. ARBEITSUNFAELLE+BERUFSSKRANKH.	0,83 *	1,25 *	0,83 *	0,52 *	1,13 *	- *	*. ACCID. TRAV.+ MALADIES PROFESS.
*. FAMILIENBEIHILFEN	- *	4,68 *	4,41 *	2,53 *	4,93 *	- *	*. ALLOCATIONS FAMILIALES
*. ANDERE GESETZL. BEITRAEGE	0,01 *	0,01 *	0,05 *	- *	0,03 *	- *	*. AUTRES CONTRIBUTIONS LEGALES
B. TARIFL., VERTRAGL., FREIW. BEITR.	1,02 =	0,88 =	0,14 =	1,59 =	0,04 =	- =	B. CHARGES CONVENT. CONTRACT. BENEV.
*. VERS. D. UNTERN. OD. D. BRANCHE	- *	0,05 *	0,01 *	- *	- *	- *	*. MUTUELLES ENTREPR. INDUSTRIE
*. ZUSAETZL. ALTERSVERSICHERUNG	0,58 *	0,70 *	0,08 *	1,05 *	0,02 *	- *	*. REGIME COMPLEN. DE RETRAITE
*. LOHNFORTZLG. IN KRANKHEITSFALL	- *	0,00 *	- *	0,50 *	0,01 *	- *	*. SAL. GARANTI CONTRACT. OU BENEVOLE
*. ZUSAETZL. ARBEITSLOSENVERSICHG.	- *	0,06 *	- *	- *	- *	- *	*. REGIME COMPLEN. ASSUR. CHOMAGE
*. VERTR. U. ANDERE FAMILIENBEIH.	0,01 *	0,04 *	0,00 *	0,04 *	- *	- *	*. ALLOC. FAM. CONTR. AUTRES SUPPL. FAM
*. SONSTIGE BEITRAEGE	0,03 *	0,04 *	0,04 *	0,00 *	0,01 *	- *	*. AUTRES
5. NATURALLEISTUNGEN	0,04	0,33	0,06	0,14	0,02	-	5. AVANTAGES EN NATURE
6. SONSTIGE SOZIALAUSGABEN	0,42	0,24	0,31	0,39	0,26	-	6. AUTRES DEPENSES A CARACT. SOCIAL
7. KOSTEN DER PERSONALBEFORDERUNG	0,14	0,28	0,02	0,72	0,19	-	7. FRAIS TRANSPORT DU PERSONNEL
8. KOSTEN DER BERUFSAUSBILDUNG	0,30	0,25	2,17	0,37	0,03	-	8. FRAIS FORMATION PROFESSIONNELLE
9. STEUERN SOZIALER ART	-	1,82	0,26	-	-	-	9. IMPOTS A CARACTERE SOCIAL
I N S G E S A M T	67,76	51,52	52,27	60,90	67,51	-	T O T A L

LEDER

CUIR

ARBEITER

0 / 2900 / 3

OUVRIER

IN V.H. DER GESAMTARBEITSKOSTEN

EN POURCENT DU TOTAL

ART DER AUFWENDUNGEN	DEUTSCH- LAND BR	FRANCE	ITALIA	NEDER- LAND	BELGISCHE BELGIE	LUXEM- BOURG	RUBRIQUES
1. DIREKTLOHN+REGELM. PRAEM. U. GRATIF.	73,36	63,34	53,56	68,45	68,99	-	1. SALAIRE DIRECT+PRIM. GRATIF. REGUL.
2. SONST. PRAEMIEN U. GRATIFIKATIONEN	1,61	0,97	5,68	2,22	1,95	-	2. AUTRES PRIMES ET GRATIFICATIONS
3. ENTLOHNUNG F. NICHT GEARBEIT. TAGE	9,37	6,76	8,40	10,46	10,15	-	3. REMUNERATIONS JOURN. NON OUVREES
4. ARBEITGEBERBEITR. Z. SOZIAL. SICHERH.	14,33	23,25	26,98	16,22	18,17	-	4. CONTRIB. PATRON. SECURITE SOCIALE
A. GESETZLICHE BEITRAEGE	12,82 =	21,54 =	26,72 =	13,61 =	18,10 =	- =	A. CONTRIBUTIONS LEGALES
*. KRANK. MUTTERSCH. INV. ALT. ARBEITSL	11,59 *	10,00 *	16,57 *	8,59 *	9,09 *	- *	*. MALAD. MATERN. INVAL. PENS. CHOM.
*. ARBEITSUNFAELLE+BERUFSSKRANKH.	1,22 *	2,42 *	1,62 *	0,85 *	1,67 *	- *	*. ACCID. TRAV.+ MALADIES PROFESS.
*. FAMILIENBEIHILFEN	- *	9,09 *	8,43 *	4,16 *	7,30 *	- *	*. ALLOCATIONS FAMILIALES
*. ANDERE GESETZL. BEITRAEGE	0,01 *	0,03 *	0,10 *	- *	0,04 *	- *	*. AUTRES CONTRIBUTIONS LEGALES
B. TARIFL., VERTRAGL., FREIW. BEITR.	1,51 =	1,71 =	0,26 =	2,61 =	0,07 =	- =	B. CHARGES CONVENT. CONTRACT. BENEV.
*. VERS. D. UNTERN. OD. D. BRANCHE	- *	0,09 *	0,03 *	- *	- *	- *	*. MUTUELLES ENTREPR. INDUSTRIE
*. ZUSAETZL. ALTERSVERSICHERUNG	1,45 *	1,36 *	0,15 *	1,72 *	0,03 *	- *	*. REGIME COMPLEN. DE RETRAITE
*. LOHNFORTZLG. IN KRANKHEITSFALL	- *	0,01 *	- *	0,81 *	0,01 *	- *	*. SAL. GARANTI CONTRACT. OU BENEVOLE
*. ZUSAETZL. ARBEITSLOSENVERSICHG.	- *	0,12 *	- *	- *	- *	- *	*. REGIME COMPLEN. ASSUR. CHOMAGE
*. VERTR. U. ANDERE FAMILIENBEIH.	0,01 *	0,07 *	0,00 *	0,07 *	- *	- *	*. ALLOC. FAM. CONTR. AUTRES SUPPL. FAM
*. SONSTIGE BEITRAEGE	0,05 *	0,07 *	0,08 *	0,01 *	0,02 *	- *	*. AUTRES
5. NATURALLEISTUNGEN	0,06	0,63	0,12	0,22	0,02	-	5. AVANTAGES EN NATURE
6. SONSTIGE SOZIALAUSGABEN	0,62	0,47	0,60	0,65	0,39	-	6. AUTRES DEPENSES A CARACT. SOCIAL
7. KOSTEN DER PERSONALBEFORDERUNG	0,21	0,54	0,03	1,18	0,28	-	7. FRAIS TRANSPORT DU PERSONNEL
8. KOSTEN DER BERUFSAUSBILDUNG	0,44	0,49	4,14	0,60	0,05	-	8. FRAIS FORMATION PROFESSIONNELLE
9. STEUERN SOZIALER ART	-	3,54	0,49	-	-	-	9. IMPOTS A CARACTERE SOCIAL
I N S G E S A M T	100,00	100,00	100,00	100,00	100,00	-	T O T A L

39°

GUMMI, KUNSTSTOFF, CHEMIEFASERN

ARBEITER

DURCHSCHNITTSWERTE IN LANDESWAERHUNG

0 / 3000 / 1

CAOUTCHOUC, MATIERES PLASTIQUES, FIBRES
ARTIFICIELLES ET SYNTHETIQUES

OUVRIER

MOYENNES EN MONNAIES NATIONALES

ART DER AUFWENDUNGEN	DEUTSCH- LAND BR DM	FRANCE FF	ITALIA LIT	NEDER- LAND HFL	BELGIE BELGIE FB	LUXEM- BURG FL	RUBRIQUES
1. DIREKTLOHN+REGELM. PRAEM. U. GRATIF.	4,25	3,91	457	3,74	48,55	54,77	1. SALAIRE DIRECT+PRIM. GRATIF. REGUL.
2. SONST. PRAEMIEN U. GRATIFIKATIONEN	0,19	0,29	62	0,23	3,14	0,99	2. AUTRES PRIMES ET GRATIFICATIONS
3. ENTLOHNUNG F. NICHT GEARBEIT. TAGE	0,63	0,50	73	0,53	7,39	6,35	3. REMUNERATIONS JOURN. NON OUVREES
4. ARBEITGEBERBEITR. Z. SOZIAL. SICHERH.	0,81	1,58	216	0,93	14,94	8,67	4. CONTRIB. PATRON. SECURITE SOCIALE
A. GESETZLICHE BEITRAEGE	0,71	1,40	209	0,70	14,60	8,67	A. CONTRIBUTIONS LEGALES
*. KRANK. MUTTERSCH. INV. ALT. ARBEITSL.	0,64 *	0,65 *	134 *	0,43 *	7,17 *	4,88 *	*. MALAD. MATERN. INVAL. PENS. CHOM.
*. ARBEITSunFAELLE+BERUFskRANKH.	0,07 *	0,15 *	13 *	0,04 *	1,49 *	1,38 *	*. ACCID. TRAV.+ MALADIES PROFESS.
*. FAMILIENBEIHILFEN	- *	0,60 *	60 *	0,22 *	5,77 *	2,42 *	*. ALLOCATIONS FAMILIALES
*. ANDERE GESETZL. BEITRAEGE	0,00 *	0,00 *	1 *	- *	0,17 *	- *	*. AUTRES CONTRIBUTIONS LEGALES
B. TARIFL. VERTRAGL. FREIW. BEITR.	0,10	0,18	7	0,24	0,34	-	B. CHARGES CONVENT. CONTRACT. BENEV.
*. VERS. D. UNTERN. OD. D. BRANCHE	- *	0,01 *	1 *	0,00 *	0,03 *	- *	*. MUTUELLES ENTREPR. INDUSTRIE
*. ZUSAEZTL. ALTERSVERSICHERUNG	0,08 *	0,12 *	1 *	0,21 *	0,02 *	- *	*. REGIME COMPLEN. DE RETRAITE
*. LOHNFORTZLG. IM KRANKHEITSFALL	- *	0,01 *	- *	0,02 *	0,07 *	- *	*. SAL. GARANTI CONTRACT. OU BENEVOLE
*. ZUSAEZTL. ARBEITSL. UNVERSICHT.	- *	0,01 *	- *	- *	- *	- *	*. REGIME COMPLEN. ASSUR. CHOMAGE
*. VERTR. U. ANDERE FAMILIENBEIH.	0,01 *	0,02 *	0 *	0,00 *	- *	- *	*. ALLOC. FAM. CONTR. AUTRES SUPPL. FAM
*. SONSTIGE BEITRAEGE	0,01 *	0,01 *	5 *	0,00 *	0,22 *	- *	*. AUTRES
5. NATURALLEISTUNGEN	0,02	0,06	3	0,07	0,04	0,00	5. AVANTAGES EN NATURE
6. SONSTIGE SOZIALAUSGABEN	0,11	0,19	24	0,07	0,39	0,47	6. AUTRES DEPENSES A CARACT. SOCIAL
7. KOSTEN DER PERSONALBEFORDERUNG	0,04	0,03	0	0,12	0,20	0,45	7. FRAIS TRANSPORT DU PERSONNEL
8. KOSTEN DER BERUFSAUSBILDUNG	0,03	0,05	7	0,06	0,00	0,54	8. FRAIS FORMATION PROFESSIONNELLE
9. STEUERN SOZIALER ART	-	0,23	4	-	-	-	9. IMPOTS A CARACTERE SOCIAL
I N S G E S A M T	6,09	6,84	846	5,76	74,65	72,24	T O T A L

GUMMI, KUNSTSTOFF, CHEMIEFASERN

ARBEITER

DURCHSCHNITTSWERTE IN BELGISCHEN FRANKEN

0 / 3000 / 2

CAOUTCHOUC, MATIERES PLASTIQUES, FIBRES
ARTIFICIELLES ET SYNTHETIQUES

OUVRIER

MOYENNES EN FRANCS BELGES

ART DER AUFWENDUNGEN	DEUTSCH- LAND BR DM	FRANCE FF	ITALIA LIT	NEDER- LAND HFL	BELGIE BELGIE FB	LUXEM- BURG FL	RUBRIQUES
1. DIREKTLOHN+REGELM. PRAEM. U. GRATIF.	52,96	39,61	36,49	51,59	48,55	54,77	1. SALAIRE DIRECT+PRIM. GRATIF. REGUL.
2. SONST. PRAEMIEN U. GRATIFIKATIONEN	2,37	2,91	4,92	3,11	3,14	0,99	2. AUTRES PRIMES ET GRATIFICATIONS
3. ENTLOHNUNG F. NICHT GEARBEIT. TAGE	7,88	5,05	5,79	7,30	7,39	6,35	3. REMUNERATIONS JOURN. NON OUVREES
4. ARBEITGEBERBEITR. Z. SOZIAL. SICHERH.	10,14	16,04	17,25	12,87	14,94	8,67	4. CONTRIB. PATRON. SECURITE SOCIALE
A. GESETZLICHE BEITRAEGE	8,90	14,24	16,67	9,60	14,60	8,67	A. CONTRIBUTIONS LEGALES
*. KRANK. MUTTERSCH. INV. ALT. ARBEITSL.	8,02 *	6,55 *	10,72 *	5,97 *	7,17 *	4,88 *	*. MALAD. MATERN. INVAL. PENS. CHOM.
*. ARBEITSunFAELLE+BERUFskRANKH.	0,84 *	1,54 *	1,08 *	0,55 *	1,49 *	1,38 *	*. ACCID. TRAV.+ MALADIES PROFESS.
*. FAMILIENBEIHILFEN	- *	6,10 *	4,79 *	3,08 *	5,77 *	2,42 *	*. ALLOCATIONS FAMILIALES
*. ANDERE GESETZL. BEITRAEGE	0,04 *	0,05 *	0,09 *	- *	0,17 *	- *	*. AUTRES CONTRIBUTIONS LEGALES
B. TARIFL. VERTRAGL. FREIW. BEITR.	1,24	1,80	0,58	3,27	0,34	-	B. CHARGES CONVENT. CONTRACT. BENEV.
*. VERS. D. UNTERN. OD. D. BRANCHE	- *	0,14 *	0,09 *	0,00 *	0,03 *	- *	*. MUTUELLES ENTREPR. INDUSTRIE
*. ZUSAEZTL. ALTERSVERSICHERUNG	1,02 *	1,17 *	0,07 *	2,85 *	0,02 *	- *	*. REGIME COMPLEN. DE RETRAITE
*. LOHNFORTZLG. IM KRANKHEITSFALL	- *	0,09 *	- *	0,33 *	0,07 *	- *	*. SAL. GARANTI CONTRACT. OU BENEVOLE
*. ZUSAEZTL. ARBEITSL. UNVERSICHT.	- *	0,09 *	- *	- *	- *	- *	*. REGIME COMPLEN. ASSUR. CHOMAGE
*. VERTR. U. ANDERE FAMILIENBEIH.	0,14 *	0,25 *	0,00 *	0,06 *	- *	- *	*. ALLOC. FAM. CONTR. AUTRES SUPPL. FAM
*. SONSTIGE BEITRAEGE	0,08 *	0,07 *	0,43 *	0,02 *	0,22 *	- *	*. AUTRES
5. NATURALLEISTUNGEN	0,30	0,59	0,21	1,00	0,04	0,00	5. AVANTAGES EN NATURE
6. SONSTIGE SOZIALAUSGABEN	1,32	1,94	1,95	0,99	0,39	0,47	6. AUTRES DEPENSES A CARACT. SOCIAL
7. KOSTEN DER PERSONALBEFORDERUNG	0,49	0,30	0,03	1,64	0,20	0,45	7. FRAIS TRANSPORT DU PERSONNEL
8. KOSTEN DER BERUFSAUSBILDUNG	0,42	0,52	0,54	0,82	0,00	0,54	8. FRAIS FORMATION PROFESSIONNELLE
9. STEUERN SOZIALER ART	-	2,36	0,32	-	-	-	9. IMPOTS A CARACTERE SOCIAL
I N S G E S A M T	75,90	69,31	67,49	79,32	74,65	72,24	T O T A L

GUMMI, KUNSTSTOFF, CHEMIEFASERN

CAOUTCHOUC, MATIERES PLASTIQUES, FIBRES
ARTIFICIELLES ET SYNTHETIQUES

ARBEITER

0 / 3000 / 3

OUVRIER

IN V.H. DER GESAMTARBEITSKOSTEN

EN POURCENT DU TOTAL

ART DER AUFWENDUNGEN	DEUTSCH- LAND BR	FRANCE	ITALIA	NEDER- LAND	BELGISCHE BELGIE	LUXEM- BOURG	RUBRIQUES
1. DIREKTLOHN+REGELN, PRAEM. U. GRATIF.	69,78	57,15	54,06	65,04	65,03	75,81	1. SALAIRE DIRECT+PRIM. GRATIF. REGUL.
2. SONST. PRAEMIEN U. GRATIFIKATIONEN	3,13	4,19	7,28	3,92	4,21	1,38	2. AUTRES PRIMES ET GRATIFICATIONS
3. ENTLOHNUNG F. NICHT GEARBEIT. TAGE	10,38	7,28	8,59	9,20	9,90	8,79	3. REMUNERATIONS JOURN. NON OUVREES
4. ARBEITGEBERBEITR. Z. SOZIAL. SICHERH.	13,36	23,14	25,57	16,23	20,01	12,00	4. CONTRIB. PATRON. SECURITE SOCIALE
A. GESETZLICHE BEITRAEGE	11,73	20,54	24,70	12,10	19,56	12,00	A. CONTRIBUTIONS LEGALES
*. KRANK. MUTTERSCH. INV. ALT. ARBEITSL	10,57	9,45	15,88	7,52	9,60	6,75	*. MALAD. MATERN. INVAL. PENS. CHOM.
*. ARBEITSUNFAELLE+BERUFSKRANKH.	1,11	2,22	1,59	0,69	2,00	1,90	*. ACCID. TRAV.+ MALADIES PROFESS.
*. FAMILIENBEIHILFEN	-	8,80	7,10	3,89	7,73	3,34	*. ALLOCATIONS FAMILIALES
*. ANDERE GESETZL. BEITRAEGE	0,05	0,07	0,13	-	0,23	-	*. AUTRES CONTRIBUTIONS LEGALES
B. TARIFL., VERTRAGL., FREIW. BEITR.	1,63	2,59	0,86	4,13	0,45	-	B. CHARGES CONVENT. CONTRACT. BENEV.
*. VERS. D. UNTERN. OD. D. BRANCHE	-	0,20	0,13	0,00	0,04	-	*. MUTUELLES ENTREPR. INDUSTRIE
*. ZUSAETZL. ALTERSVERSICHERUNG	1,34	1,69	0,10	3,59	0,03	-	*. REGIME COMPLEN. DE RETRAITE
*. LOHNFORTZLG. IM KRANKHEITSFALL	-	0,13	-	0,42	0,09	-	*. SAL. GARANTI CONTRACT. OU BENEVOLE
*. ZUSAETZL. ARBEITSL. VERSTICHG.	-	0,13	-	-	-	-	*. REGIME COMPLEN. ASSUR. CHOMAGE
*. VERTR. U. ANDERE FAMILIENBEIH.	0,18	0,35	0,00	0,08	-	-	*. ALLOC. FAM. CONTR. AUTRES SUPPL. FAM
*. SONSTIGE BEITRAEGE	0,11	0,10	0,63	0,03	0,29	-	*. AUTRES
5. NATURALLEISTUNGEN	0,39	0,85	0,31	1,26	0,06	0,00	5. AVANTAGES EN NATURE
6. SONSTIGE SOZIALAUSGABEN	1,75	2,79	2,88	1,25	0,52	0,65	6. AUTRES DEPENSES A CARACT. SOCIAL
7. KOSTEN DER PERSONALBEFOERDERUNG	0,65	0,43	0,04	2,07	0,27	0,62	7. FRAIS TRANSPORT DU PERSONNEL
8. KOSTEN DER BERUFSAUSBILDUNG	0,56	0,76	0,80	1,04	0,00	0,75	8. FRAIS FORMATION PROFESSIONNELLE
9. STEUERN SOZIALER ART	-	3,41	0,47	-	-	-	9. IMPOTS A CARACTERE SOCIAL
INSGESAMT	100,00	100,00	100,00	100,00	100,00	100,00	TOTAL

GUMMI UND ASBEST

CAOUTCHOUC ET AMIANTE

ARBEITER

0 / 3010 / 1

OUVRIER

DURCHSCHNITTSWERTE IN LANDESWAERHUNG

MOYENNES EN MONNAIES NATIONALES

ART DER AUFWENDUNGEN	DEUTSCH- LAND BR	FRANCE FF	ITALIA LIT	NEDER- LAND FL	BELGISCHE BELGIE FB	LUXEM- BOURG FL	RUBRIQUES
1. DIREKTLOHN+REGELN, PRAEM. U. GRATIF.	4,47	3,89	495	3,59	49,30	-	1. SALAIRE DIRECT+PRIM. GRATIF. REGUL.
2. SONST. PRAEMIEN U. GRATIFIKATIONEN	0,25	0,18	59	0,12	3,04	-	2. AUTRES PRIMES ET GRATIFICATIONS
3. ENTLOHNUNG F. NICHT GEARBEIT. TAGE	0,71	0,48	81	0,55	7,15	-	3. REMUNERATIONS JOURN. NON OUVREES
4. ARBEITGEBERBEITR. Z. SOZIAL. SICHERH.	0,90	1,51	225	0,83	14,98	-	4. CONTRIB. PATRON. SECURITE SOCIALE
A. GESETZLICHE BEITRAEGE	0,78	1,36	217	0,70	14,80	-	A. CONTRIBUTIONS LEGALES
*. KRANK. MUTTERSCH. INV. ALT. ARBEITSL	0,70	0,63	143	0,44	7,29	-	*. MALAD. MATERN. INVAL. PENS. CHOM.
*. ARBEITSUNFAELLE+BERUFSKRANKH.	0,08	0,15	13	0,05	1,69	-	*. ACCID. TRAV.+ MALADIES PROFESS.
*. FAMILIENBEIHILFEN	-	0,58	61	0,21	5,77	-	*. ALLOCATIONS FAMILIALES
*. ANDERE GESETZL. BEITRAEGE	0,00	0,00	1	-	0,05	-	*. AUTRES CONTRIBUTIONS LEGALES
B. TARIFL., VERTRAGL., FREIW. BEITR.	0,12	0,15	7	0,13	0,18	-	B. CHARGES CONVENT. CONTRACT. BENEV.
*. VERS. D. UNTERN. OD. D. BRANCHE	-	0,02	2	0,00	0,07	-	*. MUTUELLES ENTREPR. INDUSTRIE
*. ZUSAETZL. ALTERSVERSICHERUNG	0,10	0,10	0	0,08	0,02	-	*. REGIME COMPLEN. DE RETRAITE
*. LOHNFORTZLG. IM KRANKHEITSFALL	-	0,01	-	0,04	0,01	-	*. SAL. GARANTI CONTRACT. OU BENEVOLE
*. ZUSAETZL. ARBEITSL. VERSTICHG.	-	0,01	-	-	-	-	*. REGIME COMPLEN. ASSUR. CHOMAGE
*. VERTR. U. ANDERE FAMILIENBEIH.	0,01	0,00	0	0,00	-	-	*. ALLOC. FAM. CONTR. AUTRES SUPPL. FAM
*. SONSTIGE BEITRAEGE	0,01	0,01	5	0,00	0,07	-	*. AUTRES
5. NATURALLEISTUNGEN	0,03	0,05	3	0,06	0,07	-	5. AVANTAGES EN NATURE
6. SONSTIGE SOZIALAUSGABEN	0,13	0,18	35	0,10	0,21	-	6. AUTRES DEPENSES A CARACT. SOCIAL
7. KOSTEN DER PERSONALBEFOERDERUNG	0,04	0,03	0	0,13	0,16	-	7. FRAIS TRANSPORT DU PERSONNEL
8. KOSTEN DER BERUFSAUSBILDUNG	0,03	0,04	8	0,03	0,00	-	8. FRAIS FORMATION PROFESSIONNELLE
9. STEUERN SOZIALER ART	-	0,22	4	-	-	-	9. IMPOTS A CARACTERE SOCIAL
INSGESAMT	6,57	6,59	910	5,40	74,91	-	TOTAL

GUMMI UND ASBEST

CAOUTCHOUC ET ANIANTÉ

ARBEITER

0 / 3010 / 2

OUVRIER

DURCHSCHNITTSWERTE IN BELGISCHEN FRANKEN

MOYENNES EN FRANCS BELGES

ART DER AUFWENDUNGEN	DEUTSCH- LAND FR	FRANCE	ITALIA	NEDER- LAND	BELGISCHE BELGIE	LUXEM- BOURG	RUBRIQUES
1. DIREKTLOHN+REGELM. PRAEM. U. GRATIF.	55,74	39,45	39,50	49,50	49,30	-	1. SALAIRE DIRECT+PRIM. GRATIF. REGUL.
2. SONST. PRAEMIEN U. GRATIFIKATIONEN	3,10	1,70	4,69	1,64	3,04	-	2. AUTRES PRIMES ET GRATIFICATIONS
3. ENTLOHNUNG F. NICHT GEARBEIT. TAGE	8,82	4,91	6,45	7,51	7,15	-	3. REMUNERATIONS JOURN. NON OUVREES
4. ARBEITGEBERBEITR. Z. SOZIAL. SICHERH.	11,16	15,31	17,94	11,48	14,98	-	4. CONTRIB. PATRON. SECURITE SOCIALE
A. GESETZLICHE BEITRAEGE	9,69 =	13,81 =	17,36 =	9,65 =	14,80 =	-	A. CONTRIBUTIONS LEGALES
*. KRANK. MUTTERSCH. INV. ALT. ARBEITSL	8,68 *	6,39 *	11,38 *	6,00 *	7,29 *	- *	*. MALAD. MATERN. INVAL. PENS. CHOM.
*. ARBEITSUNFAELLE+BERUFSSKRANKH.	0,97 *	1,47 *	1,00 *	0,75 *	1,69 *	- *	*. ACCID. TRAV.+ MALADIES PROFESS.
*. FAMILIENBEIHILFEN	- *	5,92 *	4,89 *	2,90 *	5,77 *	- *	*. ALLOCATIONS FAMILIALES
*. ANDERE GESETZL. BEITRAEGE	0,05 *	0,02 *	0,09 *	- *	0,05 *	- *	*. AUTRES CONTRIBUTIONS LEGALES
B. TARIFL. VERTRAGL. FREIW. BEITR.	1,47 =	1,51 =	0,58 =	1,83 =	0,18 =	- =	B. CHARGES CONV. CONTRACT. BENEV.
*. VERS. D. UNTERN. OD. D. BRANCHE	- *	0,20 *	0,17 *	0,00 *	0,07 *	- *	*. MUTUELLES ENTREPR. INDUSTRIE
*. ZUSAETZL. ALTERSVERSICHERUNG	1,20 *	1,06 *	0,02 *	1,14 *	0,02 *	- *	*. REGIME COMPLEN. DE RETRAITE
*. LOHNFORTZLG. IM KRANKHEITSFALL	- *	0,06 *	- *	0,58 *	0,01 *	- *	*. SAL. GARANTI CONTRACT. OU BENEVOLE
*. ZUSAETZL. ARBEITSL. VERSICHERG.	- *	0,08 *	- *	- *	- *	- *	*. REGIME COMPLEN. ASSUR. CHOMAGE
*. VERTR. U. ANDERE FAMILIENBEIH.	0,17 *	0,02 *	0,00 *	0,04 *	- *	- *	*. ALLOC. FAM. CONTR. AUTRES SUPPL. FAM
*. SONSTIGE BEITRAEGE	0,10 *	0,08 *	0,39 *	0,06 *	0,07 *	- *	*. AUTRES
5. NATURALLEISTUNGEN	0,43	0,54	0,24	0,80	0,07	-	5. AVANTAGES EN NATURE
6. SONSTIGE SOZIALAUSGABEN	1,62	1,85	2,79	1,33	0,21	-	6. AUTRES DEPENSES A CARACT. SOCIAL
7. KOSTEN DER PERSONALBEFORDERUNG	0,53	0,29	0,03	1,76	0,16	-	7. FRAIS TRANSPORT DU PERSONNEL
8. KOSTEN DER BERUFSAUSBILDUNG	0,42	0,43	0,66	0,39	0,00	-	8. FRAIS FORMATION PROFESSIONNELLE
9. STEUERN SOZIALER ART	-	2,27	0,34	-	-	-	9. IMPOTS A CARACTERE SOCIAL
INSGESAMT	81,83	66,82	72,64	74,42	74,91	-	TOTAL

GUMMI UND ASBEST

CAOUTCHOUC ET ANIANTÉ

ARBEITER

0 / 3010 / 3

OUVRIER

IN V.H. DER GESAMTARBEITSKOSTEN

EN POURCENT. DU TOTAL

ART DER AUFWENDUNGEN	DEUTSCH- LAND FR	FRANCE	ITALIA	NEDER- LAND	BELGISCHE BELGIE	LUXEM- BOURG	RUBRIQUES
1. DIREKTLOHN+REGELM. PRAEM. U. GRATIF.	68,12	59,09	54,38	66,52	65,81	-	1. SALAIRE DIRECT+PRIM. GRATIF. REGUL.
2. SONST. PRAEMIEN U. GRATIFIKATIONEN	3,78	2,66	6,46	2,20	4,06	-	2. AUTRES PRIMES ET GRATIFICATIONS
3. ENTLOHNUNG F. NICHT GEARBEIT. TAGE	10,78	7,34	8,88	10,09	9,54	-	3. REMUNERATIONS JOURN. NON OUVREES
4. ARBEITGEBERBEITR. Z. SOZIAL. SICHERH.	13,64	22,92	24,70	15,42	19,99	-	4. CONTRIB. PATRON. SECURITE SOCIALE
A. GESETZLICHE BEITRAEGE	11,85 =	20,66 =	23,89 =	12,97 =	19,76 =	- =	A. CONTRIBUTIONS LEGALES
*. KRANK. MUTTERSCH. INV. ALT. ARBEITSL	10,60 *	9,56 *	15,67 *	8,07 *	9,73 *	- *	*. MALAD. MATERN. INVAL. PENS. CHOM.
*. ARBEITSUNFAELLE+BERUFSSKRANKH.	1,19 *	2,20 *	1,36 *	1,01 *	2,26 *	- *	*. ACCID. TRAV.+ MALADIES PROFESS.
*. FAMILIENBEIHILFEN	- *	8,86 *	6,73 *	3,89 *	7,70 *	- *	*. ALLOCATIONS FAMILIALES
*. ANDERE GESETZL. BEITRAEGE	0,06 *	0,03 *	0,13 *	- *	0,07 *	- *	*. AUTRES CONTRIBUTIONS LEGALES
B. TARIFL. VERTRAGL. FREIW. BEITR.	1,79 =	2,26 =	0,80 =	2,45 =	0,24 =	- =	B. CHARGES CONV. CONTRACT. BENEV.
*. VERS. D. UNTERN. OD. D. BRANCHE	- *	0,29 *	0,24 *	0,00 *	0,10 *	- *	*. MUTUELLES ENTREPR. INDUSTRIE
*. ZUSAETZL. ALTERSVERSICHERUNG	1,46 *	1,59 *	0,03 *	1,54 *	0,02 *	- *	*. REGIME COMPLEN. DE RETRAITE
*. LOHNFORTZLG. IM KRANKHEITSFALL	- *	0,09 *	- *	0,78 *	0,01 *	- *	*. SAL. GARANTI CONTRACT. OU BENEVOLE
*. ZUSAETZL. ARBEITSL. VERSICHERG.	- *	0,13 *	- *	- *	- *	- *	*. REGIME COMPLEN. ASSUR. CHOMAGE
*. VERTR. U. ANDERE FAMILIENBEIH.	0,20 *	0,04 *	0,00 *	0,06 *	- *	- *	*. ALLOC. FAM. CONTR. AUTRES SUPPL. FAM
*. SONSTIGE BEITRAEGE	0,13 *	0,12 *	0,53 *	0,08 *	0,10 *	- *	*. AUTRES
5. NATURALLEISTUNGEN	0,53	0,80	0,32	1,08	0,09	-	5. AVANTAGES EN NATURE
6. SONSTIGE SOZIALAUSGABEN	1,98	2,76	3,84	1,78	0,29	-	6. AUTRES DEPENSES A CARACT. SOCIAL
7. KOSTEN DER PERSONALBEFORDERUNG	0,65	0,44	0,04	2,37	0,21	-	7. FRAIS TRANSPORT DU PERSONNEL
8. KOSTEN DER BERUFSAUSBILDUNG	0,52	0,64	0,90	0,53	0,00	-	8. FRAIS FORMATION PROFESSIONNELLE
9. STEUERN SOZIALER ART	-	3,40	0,47	-	-	-	9. IMPOTS A CARACTERE SOCIAL
INSGESAMT	100,00	100,00	100,00	100,00	100,00	-	TOTAL

KUNSTSTOFF

MATIERES PLASTIQUES

ARBEITER

0 / 3020 / 1

OUVRIER

DURCHSCHNITTSWERTE IN LANDESWAERHUNG

MOYENNES EN MONNAIES NATIONALES

ART DER AUFWENDUNGEN	DEUTSCH- LAND DM	FRANCE FF	ITALIA LIT	NEDER- LAND HFL	BELGISCHE BELGIE FB	LUXEM- BOURG FL	RUBRIQUES
1. DIREKTLOHN+REGELN. PRAEM. U. GRATIF.	3,84	3,62	385	2,86	43,22	-	1. SALAIRE DIRECT+PRIM. GRATIF. REGUL.
2. SONST. PRAEMIEN U. GRATIFIKATIONEN	0,10	0,11	42	0,07	1,69	-	2. AUTRES PRIMES ET GRATIFICATIONS
3. ENTLOHNUNG F. NICHT GEARBEIT. TAGE	0,54	0,42	49	0,41	6,29	-	3. REMUNERATIONS JOURN. NON OUVREES
4. ARBEITGEBERBEITR. Z. SOZIAL. SICHERH.	0,69	1,33	189	0,66	13,27	-	4. CONTRIB. PATRON. SECURITE SOCIALE
A. GESETZLICHE BEITRAEGE	0,63	1,24	189	0,56	13,14	-	A. CONTRIBUTIONS LEGALES
*. KRANK. MUTTERSCH. INV. ALT. ARBEITSL	0,57 *	0,56 *	115 *	0,35 *	6,20 *	-	*. MALAD. MATERN. INVAL. PENS. CHOM.
*. ARBEITSunFAELLE+BERUFskRANKH.	0,06 *	0,15 *	15 *	0,04 *	1,45 *	-	*. ACCID. TRAV.+ MALADIES PROFESS.
*. FAMILIENBEIHILFEN	- *	0,53 *	58 *	0,17 *	4,96 *	-	*. ALLOCATIONS FAMILIALES
*. ANDERE GESETZL. BEITRAEGE	0,00 *	0,01 *	1 *	- *	0,53 *	-	*. AUTRES CONTRIBUTIONS LEGALES
B. TARIFL., VERTRAGL., FREIW. BEITR.	0,06	0,09	0	0,10	0,13	-	B. CHARGES CONVENT. CONTRACT. BENEV.
*. VERS. D. UNTERN. OD. D. BRANCHE	- *	0,01 *	0 *	- *	- *	-	*. MUTUELLES ENTREPR. INDUSTRIE
*. ZUSAEZL. ALTERSVERSICHERUNG	0,05 *	0,07 *	0 *	0,06 *	0,05 *	-	*. REGIME COMPLEN. DE RETRAITE
*. LOHNFORTZLG. IN KRANKHEITSFALL	- *	0,00 *	- *	0,04 *	0,02 *	-	*. SAL. GARANTI CONTRACT. OU BENEVOLE
*. ZUSAEZL. ARBEITSL. UNTERSICHERG.	- *	0,01 *	- *	- *	- *	-	*. REGIME COMPLEN. ASSUR. CHOMAGE
*. VERTR. U. ANDERE FAMILIENBEIH.	0,00 *	0,00 *	- *	- *	- *	-	*. ALLOC. FAM. CONTR. AUTRES SUPPL. FAM
*. SONSTIGE BEITRAEGE	0,00 *	0,00 *	0 *	0,00 *	0,05 *	-	*. AUTRES
5. NATURALLEISTUNGEN	0,01	0,04	2	0,00	0,07	-	5. AVANTAGES EN NATURE
6. SONSTIGE SOZIALAUSGABEN	0,04	0,06	2	0,04	0,32	-	6. AUTRES DEPENSES A CARACT. SOCIAL
7. KOSTEN DER PERSONALBEFORDERUNG	0,02	0,02	1	0,03	0,15	-	7. FRAIS TRANSPORT DU PERSONNEL
8. KOSTEN DER BERUFSAUSBILDUNG	0,03	0,02	14	0,01	-	-	8. FRAIS FORMATION PROFESSIONNELLE
9. STEUERN SOZIALER ART	-	0,21	3	-	-	-	9. IMPOTS A CARACTERE SOCIAL
I N S G E S A M T	5,27	5,82	687	4,09	65,01	-	T O T A L

KUNSTSTOFF

MATIERES PLASTIQUES

ARBEITER

0 / 3020 / 2

OUVRIER

DURCHSCHNITTSWERTE IN BELGISCHEN FRANKEN

MOYENNES EN FRANCS BELGES

ART DER AUFWENDUNGEN	DEUTSCH- LAND BR	FRANCE	ITALIA	NEDER- LAND	BELGISCHE BELGIE	LUXEM- BOURG	RUBRIQUES
1. DIREKTLOHN+REGELN. PRAEM. U. GRATIF.	47,83	36,66	30,68	39,48	43,22	-	1. SALAIRE DIRECT+PRIM. GRATIF. REGUL.
2. SONST. PRAEMIEN U. GRATIFIKATIONEN	1,25	1,09	3,37	0,95	1,69	-	2. AUTRES PRIMES ET GRATIFICATIONS
3. ENTLOHNUNG F. NICHT GEARBEIT. TAGE	6,71	4,23	3,95	5,70	6,29	-	3. REMUNERATIONS JOURN. NON OUVREES
4. ARBEITGEBERBEITR. Z. SOZIAL. SICHERH.	8,58	13,53	15,11	9,09	13,27	-	4. CONTRIB. PATRON. SECURITE SOCIALE
A. GESETZLICHE BEITRAEGE	7,84	12,59	15,08	7,68	13,14	-	A. CONTRIBUTIONS LEGALES
*. KRANK. MUTTERSCH. INV. ALT. ARBEITSL	7,11 *	5,66 *	9,22 *	4,76 *	6,20 *	-	*. MALAD. MATERN. INVAL. PENS. CHOM.
*. ARBEITSunFAELLE+BERUFskRANKH.	0,71 *	1,48 *	1,20 *	0,61 *	1,45 *	-	*. ACCID. TRAV.+ MALADIES PROFESS.
*. FAMILIENBEIHILFEN	- *	5,35 *	4,60 *	2,31 *	4,96 *	-	*. ALLOCATIONS FAMILIALES
*. ANDERE GESETZL. BEITRAEGE	0,02 *	0,10 *	0,06 *	- *	0,53 *	-	*. AUTRES CONTRIBUTIONS LEGALES
B. TARIFL., VERTRAGL., FREIW. BEITR.	0,74	0,94	0,03	1,41	0,13	-	B. CHARGES CONVENT. CONTRACT. BENEV.
*. VERS. D. UNTERN. OD. D. BRANCHE	- *	0,07 *	0,00 *	- *	- *	-	*. MUTUELLES ENTREPR. INDUSTRIE
*. ZUSAEZL. ALTERSVERSICHERUNG	0,65 *	0,73 *	0,01 *	0,78 *	0,05 *	-	*. REGIME COMPLEN. DE RETRAITE
*. LOHNFORTZLG. IN KRANKHEITSFALL	- *	0,01 *	- *	0,61 *	0,02 *	-	*. SAL. GARANTI CONTRACT. OU BENEVOLE
*. ZUSAEZL. ARBEITSL. UNTERSICHERG.	- *	0,08 *	- *	- *	- *	-	*. REGIME COMPLEN. ASSUR. CHOMAGE
*. VERTR. U. ANDERE FAMILIENBEIH.	0,05 *	0,04 *	- *	- *	- *	-	*. ALLOC. FAM. CONTR. AUTRES SUPPL. FAM
*. SONSTIGE BEITRAEGE	0,03 *	0,02 *	0,02 *	0,02 *	0,05 *	-	*. AUTRES
5. NATURALLEISTUNGEN	0,14	0,40	0,15	0,04	0,07	-	5. AVANTAGES EN NATURE
6. SONSTIGE SOZIALAUSGABEN	0,51	0,60	0,16	0,56	0,32	-	6. AUTRES DEPENSES A CARACT. SOCIAL
7. KOSTEN DER PERSONALBEFORDERUNG	0,31	0,24	0,07	0,43	0,15	-	7. FRAIS TRANSPORT DU PERSONNEL
8. KOSTEN DER BERUFSAUSBILDUNG	0,37	0,18	1,08	0,07	-	-	8. FRAIS FORMATION PROFESSIONNELLE
9. STEUERN SOZIALER ART	-	2,09	0,27	-	-	-	9. IMPOTS A CARACTERE SOCIAL
I N S G E S A M T	65,69	59,02	54,84	56,32	65,01	-	T O T A L

KUNSTSTOFF

MATIERES PLASTIQUES

ARBEITER

0 / 3020 / 3

OUVRIER

IN V.H. DER GESAMTARBEITSKOSTEN

EN POURCENT DU TOTAL

ART DER AUFWENDUNGEN	DEUTSCH- LAND BR	FRANCE	ITALIA	NEDER- LAND	BELGISCHE BELGIE	LUXEM- BOURG	RUBRIQUES
1. DIREKTLOHN+REGELM. PRAEM. U. GRATIF.	72,81	62,12	55,95	70,10	66,48	-	1. SALAIRE DIRECT+PRIM. GRATIF. REGUL.
2. SONST. PRAEMIIEN U. GRATIFIKATIONEN	1,90	1,84	6,14	1,69	2,61	-	2. AUTRES PRIMES ET GRATIFICATIONS
3. ENTLOHNUNG F. NICHT GEARBEIT. TAGE	10,22	7,17	7,20	10,12	9,68	-	3. REMUNERATIONS JOURN. NON OUVREES
4. ARBEITGEBERBEITR. Z. SOZIAL. SICHERH.	13,06	22,92	27,56	16,14	20,41	-	4. CONTRIB. PATRON. SECURITE SOCIALE
A. GESETZLICHE BEITRAEGE	11,94	21,32	27,50	13,64	20,22	-	A. CONTRIBUTIONS LEGALES
*. KRANK. MUTTERSCH. INV. ALT. ARBEITSL	10,83	9,60	16,80	8,46	9,54	-	*. MALAD. MATERN. INV. PENS. CHOM.
*. ARBEITSUNFAELLE+BERUFSKRANKH.	1,07	2,50	2,19	1,09	2,23	-	*. ACCID. TRAV.+ MALADIES PROFESS.
*. FAMILIENBEIHILFEN	-	9,06	8,39	4,10	7,63	-	*. ALLOCATIONS FAMILIALES
*. ANDERE GESETZL. BEITRAEGE	0,04	0,16	0,11	-	0,82	-	*. AUTRES CONTRIBUTIONS LEGALES
B. TARIFL., VERTRAGL., FREIW. BEITR.	1,12	1,60	0,06	2,50	0,20	-	B. CHARGES CONVENT. CONTRACT. BENEV.
*. VERS. D. UNTERN. OD. D. BRANCHE	-	0,12	0,01	-	-	-	*. MUTUELLES ENTREPR. INDUSTRIE
*. ZUSAETZL. ALTERSVERSICHERUNG	0,99	1,23	0,02	1,38	0,08	-	*. REGIME COMPLEN. DE RETRAITE
*. LOHNFORTZLG. IM KRANKHEITSFALL	-	0,02	-	1,09	0,04	-	*. SAL. GARANTI CONTRACT. OU BENEVOLE
*. ZUSAETZL. ARBEITSLSENVERSICHG.	-	0,14	-	-	-	-	*. REGIME COMPLEN. ASSUR. CHOMAGE
*. VERTR. U. ANDERE FAMILIENBEIH.	0,08	0,07	-	-	-	-	*. ALLOC. FAM. CONTR. AUTRES SUPPL. FAM
*. SONSTIGE BEITRAEGE	0,05	0,03	0,03	0,03	0,08	-	*. AUTRES
5. NATURALLEISTUNGEN	0,21	0,68	0,28	0,07	0,10	-	5. AVANTAGES EN NATURE
6. SONSTIGE SOZIALAUSGABEN	0,77	1,01	0,30	1,00	0,49	-	6. AUTRES DEPENSES A CARACT. SOCIAL
7. KOSTEN DER PERSONALBEFORDERUNG	0,47	0,41	0,12	0,76	0,23	-	7. FRAIS TRANSPORT DU PERSONNEL
8. KOSTEN DER BERUFSAUSBILDUNG	0,56	0,30	1,97	0,12	-	-	8. FRAIS FORMATION PROFESSIONNELLE
9. STEUERN SOZIALER ART	-	3,55	0,49	-	-	-	9. IMPOTS A CARACTERE SOCIAL
INSGESAMT	100,00	100,00	100,00	100,00	100,00	-	TOTAL

CHEMIEFASERN

FIBRES ARTIFICIELLES ET SYNTHETIQUES

ARBEITER

0 / 3030 / 1

OUVRIER

DURCHSCHNITTSWERTE IN LANDESWAHRUNG

MOYENNES EN MONNAIES NATIONALES

ART DER AUFWENDUNGEN	DEUTSCH- LAND BR DN	FRANCE FF	ITALIA LIT	NEDER- LAND HFL	BELGISCHE BELGIE FB	LUXEM- BOURG FL	RUBRIQUES
1. DIREKTLOHN+REGELM. PRAEM. U. GRATIF.	4,66	4,30	453	4,10	52,26	-	1. SALAIRE DIRECT+PRIM. GRATIF. REGUL.
2. SONST. PRAEMIIEN U. GRATIFIKATIONEN	0,24	0,85	76	0,34	5,20	-	2. AUTRES PRIMES ET GRATIFICATIONS
3. ENTLOHNUNG F. NICHT GEARBEIT. TAGE	0,64	0,64	76	0,55	8,88	-	3. REMUNERATIONS JOURN. NON OUVREES
4. ARBEITGEBERBEITR. Z. SOZIAL. SICHERH.	0,90	2,10	221	1,09	16,61	-	4. CONTRIB. PATRON. SECURITE SOCIALE
A. GESETZLICHE BEITRAEGE	0,74	1,73	210	0,73	15,77	-	A. CONTRIBUTIONS LEGALES
*. KRANK. MUTTERSCH. INV. ALT. ARBEITSL	0,68	0,81	135	0,46	7,98	-	*. MALAD. MATERN. INV. PENS. CHOM.
*. ARBEITSUNFAELLE+BERUFSKRANKH.	0,06	0,17	14	0,03	1,30	-	*. ACCID. TRAV.+ MALADIES PROFESS.
*. FAMILIENBEIHILFEN	-	0,75	60	0,25	6,49	-	*. ALLOCATIONS FAMILIALES
*. ANDERE GESETZL. BEITRAEGE	0,01	0,01	1	-	0,01	-	*. AUTRES CONTRIBUTIONS LEGALES
B. TARIFL., VERTRAGL., FREIW. BEITR.	0,15	0,37	11	0,36	0,83	-	B. CHARGES CONVENT. CONTRACT. BENEV.
*. VERS. D. UNTERN. OD. D. BRANCHE	-	0,01	0	0,00	-	-	*. MUTUELLES ENTREPR. INDUSTRIE
*. ZUSAETZL. ALTERSVERSICHERUNG	0,12	0,20	2	0,35	0,00	-	*. REGIME COMPLEN. DE RETRAITE
*. LOHNFORTZLG. IM KRANKHEITSFALL	-	0,03	-	-	0,20	-	*. SAL. GARANTI CONTRACT. OU BENEVOLE
*. ZUSAETZL. ARBEITSLSENVERSICHG.	-	0,01	-	-	-	-	*. REGIME COMPLEN. ASSUR. CHOMAGE
*. VERTR. U. ANDERE FAMILIENBEIH.	0,03	0,11	-	0,01	-	-	*. ALLOC. FAM. CONTR. AUTRES SUPPL. FAM
*. SONSTIGE BEITRAEGE	0,01	0,01	9	-	0,63	-	*. AUTRES
5. NATURALLEISTUNGEN	0,02	0,10	3	0,10	-	-	5. AVANTAGES EN NATURE
6. SONSTIGE SOZIALAUSGABEN	0,22	0,41	25	0,06	0,66	-	6. AUTRES DEPENSES A CARACT. SOCIAL
7. KOSTEN DER PERSONALBEFORDERUNG	0,07	0,04	0	0,14	0,29	-	7. FRAIS TRANSPORT DU PERSONNEL
8. KOSTEN DER BERUFSAUSBILDUNG	0,05	0,13	1	0,11	0,00	-	8. FRAIS FORMATION PROFESSIONNELLE
9. STEUERN SOZIALER ART	-	0,29	4	-	-	-	9. IMPOTS A CARACTERE SOCIAL
INSGESAMT	6,81	8,86	858	6,49	83,90	-	TOTAL

CHEMIEFASERN

FIBRES ARTIFICIELLES ET SYNTHETIQUES

ARBEITER

0 / 3030 / 2

OUVRIER

DURCHSCHNITTSWERTE IN BELGISCHEN FRANKEN

MOYENNES EN FRANCS BELGES

ART DER AUFWENDUNGEN	DEUTSCH- LAND BR	FRANCE	ITALIA	NEDER- LAND	BELGISCHE BELGIE	LUXEM- BOURG	RUBRIQUES
1.DIREKTLONH+REGELM.PRAEM.U.GRATIF.	58,07	43,63	36,18	56,55	52,26	-	1.SALAIRE DIRECT+PRIM.GRATIF.REGUL.
2.SONST.PRAEMIEN U.GRATIFIKATIONEN	3,04	8,64	6,03	4,65	5,20	-	2.AUTRES PRIMES ET GRATIFICATIONS
3.ENTLOHNUNG F.NICHT GEARBEIT.TAGE	8,03	6,50	6,06	7,52	8,88	-	3.REMUNERATIONS JOURN.NON OUVREES
4.ARBEITGEBERBEITR.Z.SOZIAL.SICHERH.	11,17	21,29	17,64	15,02	16,61	-	4.CONTRIB.PATRON.SECURITE SOCIALE
A.GESETZLICHE BEITRAEGE	9,27 =	17,56 =	16,75 =	10,11 =	15,77 =	-	A.CONTRIBUTIONS LEGALES
*.KRANK.MUTTERSCH.IMV.ALT.ARBEITSL	8,42 *	8,21 *	10,78 *	6,30 *	7,98 *	-	*.MALAD.MATERN.INVAL.PENS.CHOM.
*.ARBEITSUNFAELLE+BERUFSKRANKH.	0,78 *	1,70 *	1,09 *	0,37 *	1,30 *	-	*.ACCID.TRAV.+ MALADIES PROFESS.
*.FAMILIENBEIHILFEN	- *	7,60 *	4,78 *	3,44 *	6,49 *	-	*.ALLOCATIONS FAMILIALES
*.ANDERE GESETZL.BEITRAEGE	0,08 *	0,05 *	0,09 *	- *	0,01 *	-	*.AUTRES CONTRIBUTIONS LEGALES
B.TARIFL.,VERTRAGL.,FREIW.BEITR.	1,90 =	3,74 =	0,89 =	4,90 =	0,83 =	-	B.CHARGES CONVENT.CONTRACT.BENEV.
*.VERS.D.UNTERN.OO.D.BRANCHE	- *	0,07 *	0,03 *	0,00 *	- *	-	*.MUTUELLES ENTREPR.INDUSTRIE
*.ZUSAETZL.ALTERSVERSICHERUNG	1,45 *	2,04 *	0,16 *	4,82 *	0,00 *	-	*.REGIME COMPLEN.DE RETRAITE
*.LOHNFORTZLG.IM KRANKHEITSFALL	- *	0,26 *	- *	- *	0,20 *	-	*.SAL.GARANTI CONTRACT.OU BENEVOLE
*.ZUSAETZL.ARBEITSLOSENVERSICHG.	- *	0,11 *	- *	- *	- *	-	*.REGIME COMPLEN.ASSUR.CHOMAGE
*.VERTR.U.ANDERE FAMILIENBEIH.	0,32 *	1,16 *	- *	0,09 *	- *	-	*.ALLOC.FAM.CONTR.AUTRES SUPPL.FAM
*.SONSTIGE BEITRAEGE	0,13 *	0,09 *	0,70 *	- *	0,63 *	-	*.AUTRES
5.NATURALLEISTUNGEN	0,27	1,05	0,20	1,38	-	-	5.AVANTAGES EN NATURE
6.SONSTIGE SOZIALAUSGABEN	2,74	4,11	1,96	0,84	0,66	-	6.AUTRES DEPENSES A CARACT.SOCIAL
7.KOSTEN DER PERSONALBEFOERDERUNG	0,87	0,40	0,00	1,98	0,29	-	7.FRAIS TRANSPORT DU PERSONNEL
8.KOSTEN DER BERUFSAUSBILDUNG	0,64	1,29	0,11	1,46	0,00	-	8.FRAIS FORMATION PROFESSIONNELLE
9.STEUERN SOZIALER ART	-	2,95	0,32	-	-	-	9.IMPOTS A CARACTERE SOCIAL
I N S G E S A M T	84,82	89,86	68,50	89,41	83,90	-	T O T A L

CHEMIEFASERN

FIBRES ARTIFICIELLES ET SYNTHETIQUES

ARBEITER

0 / 3030 / 3

OUVRIER

IN V.H. DER GESAMTARBEITSKOSTEN

EN POURCENT DU TOTAL

ART DER AUFWENDUNGEN	DEUTSCH- LAND BR	FRANCE	ITALIA	NEDER- LAND	BELGISCHE BELGIE	LUXEM- BOURG	RUBRIQUES
1.DIREKTLONH+REGELM.PRAEM.U.GRATIF.	68,47	48,55	52,82	63,25	62,29	-	1.SALAIRE DIRECT+PRIM.GRATIF.REGUL.
2.SONST.PRAEMIEN U.GRATIFIKATIONEN	3,58	9,61	8,80	5,21	6,20	-	2.AUTRES PRIMES ET GRATIFICATIONS
3.ENTLOHNUNG F.NICHT GEARBEIT.TAGE	9,46	7,23	8,85	8,41	10,58	-	3.REMUNERATIONS JOURN.NON OUVREES
4.ARBEITGEBERBEITR.Z.SOZIAL.SICHERH.	13,17	23,70	25,75	16,79	19,79	-	4.CONTRIB.PATRON.SECURITE SOCIALE
A.GESETZLICHE BEITRAEGE	10,93 =	19,54 =	24,45 =	11,31 =	18,80 =	-	A.CONTRIBUTIONS LEGALES
*.KRANK.MUTTERSCH.IMV.ALT.ARBEITSL	9,92 *	9,14 *	15,74 *	7,05 *	9,51 *	-	*.MALAD.MATERN.INVAL.PENS.CHOM.
*.ARBEITSUNFAELLE+BERUFSKRANKH.	0,92 *	1,89 *	1,60 *	0,42 *	1,55 *	-	*.ACCID.TRAV.+ MALADIES PROFESS.
*.FAMILIENBEIHILFEN	- *	8,45 *	6,98 *	3,84 *	7,74 *	-	*.ALLOCATIONS FAMILIALES
*.ANDERE GESETZL.BEITRAEGE	0,09 *	0,06 *	0,14 *	- *	0,01 *	-	*.AUTRES CONTRIBUTIONS LEGALES
B.TARIFL.,VERTRAGL.,FREIW.BEITR.	2,24 =	4,16 =	1,30 =	5,48 =	0,99 =	-	B.CHARGES CONVENT.CONTRACT.BENEV.
*.VERS.D.UNTERN.OO.D.BRANCHE	- *	0,08 *	0,05 *	0,00 *	- *	-	*.MUTUELLES ENTREPR.INDUSTRIE
*.ZUSAETZL.ALTERSVERSICHERUNG	1,71 *	2,27 *	0,23 *	5,39 *	0,00 *	-	*.REGIME COMPLEN.DE RETRAITE
*.LOHNFORTZLG.IM KRANKHEITSFALL	- *	0,29 *	- *	- *	0,24 *	-	*.SAL.GARANTI CONTRACT.OU BENEVOLE
*.ZUSAETZL.ARBEITSLOSENVERSICHG.	- *	0,13 *	- *	- *	- *	-	*.REGIME COMPLEN.ASSUR.CHOMAGE
*.VERTR.U.ANDERE FAMILIENBEIH.	0,38 *	1,30 *	- *	0,10 *	- *	-	*.ALLOC.FAM.CONTR.AUTRES SUPPL.FAM
*.SONSTIGE BEITRAEGE	0,15 *	0,10 *	1,02 *	- *	0,75 *	-	*.AUTRES
5.NATURALLEISTUNGEN	0,31	1,17	0,29	1,55	-	-	5.AVANTAGES EN NATURE
6.SONSTIGE SOZIALAUSGABEN	3,23	4,57	2,86	0,95	0,78	-	6.AUTRES DEPENSES A CARACT.SOCIAL
7.KOSTEN DER PERSONALBEFOERDERUNG	1,03	0,45	0,00	2,22	0,35	-	7.FRAIS TRANSPORT DU PERSONNEL
8.KOSTEN DER BERUFSAUSBILDUNG	0,75	1,44	0,16	1,63	0,00	-	8.FRAIS FORMATION PROFESSIONNELLE
9.STEUERN SOZIALER ART	-	3,29	0,47	-	-	-	9.IMPOTS A CARACTERE SOCIAL
I N S G E S A M T	100,00	100,00	100,00	100,00	100,00	-	T O T A L

CHEMISCHE ERZEUGNISSE

INDUSTRIE CHIMIQUE

ARBEITER

0 / 3100 / 1

OUVRIER

DURCHSCHNITTSWERTE IM LANDESMÄßRUNG

MOYENNES EN MONNAIES NATIONALES

ART DER AUFWENDUNGEN	DEUTSCH- LAND DM	FRANCE FF	ITALIA LIT	NEDER- LAND HFL	BELGISCHE BELGIE FB	LUXEM- BURG FL	RUBRIQUES
1. DIREKTLOHN+REGELN. PRAEM. U. GRATIF.	4,61	4,32	458	3,72	55,88	47,54	1. SALAIRE DIRECT+PRIM. GRATIF. REGUL.
2. SONST. PRAEMIEN U. GRATIFIKATIONEN	0,44	0,26	69	0,26	5,00	1,55	2. AUTRES PRIMES ET GRATIFICATIONS
3. ENTLOHNUNG F. NICHT GEARBEIT. TAGE	0,68	0,61	66	0,62	8,84	5,62	3. REMUNERATIONS JOURN. NON OUVREES
4. ARBEITGEBERBEITR. Z. SOZIAL. SICHERH.	1,01	1,76	219	1,07	17,47	8,11	4. CONTRIB. PATRON. SECURITE SOCIALE
A. GESETZLICHE BEITRAEGE	0,78	1,52	212	0,69	16,55	7,97	A. CONTRIBUTIONS LEGALES
*. KRANK. MUTTERSCH. INV. ALT. ARBEITSL	0,69 *	0,70 *	134 *	0,42 *	8,04 *	4,10 *	*. MALAD. MATERN. INVAL. PENS. CHOM.
*. ARBEITSunFAELLE+BERUFskRANKH.	0,09 *	0,16 *	18 *	0,05 *	1,66 *	1,77 *	*. ACCID. TRAV.+ MALADIES PROFESS.
*. FAMILIENBEIHILFEN	- *	0,65 *	58 *	0,22 *	6,50 *	2,10 *	*. ALLOCATIONS FAMILIALES
*. ANDERE GESETZL. BEITRAEGE	0,00 *	0,01 *	2 *	- *	0,35 *	0,01 *	*. AUTRES CONTRIBUTIONS LEGALES
B. TARIFL., VERTRAGL., FREIW. BEITR.	0,23	0,24	6	0,38	0,92	0,14	B. CHARGES CONVENT. CONTRACT. BENEVO.
*. VERS. D. U. TERN. OD. D. BRANCHE	- *	0,02 *	2 *	0,00 *	0,01 *	- *	*. MUTUELLES ENTREPR. INDUSTRIE
*. ZUSAEZTL. ALTERSVERSICHERUNG	0,16 *	0,16 *	4 *	0,26 *	0,55 *	- *	*. REGIME COMPLEN. DE RETRAITE
*. LOHNFORTZLG. IM KRANKHEITSFALL	- *	0,03 *	- *	0,08 *	0,19 *	0,07 *	*. SAL. GARANTI CONTRACT. OU BENEVOLE
*. ZUSAEZTL. ARBEITSL. VERSIICHG.	- *	0,01 *	- *	- *	- *	- *	*. REGIME COMPLEN. ASSUR. CHOMAGE
*. VERTR. U. ANDERE FAMILIENBEIH.	0,05 *	0,01 *	0 *	0,03 *	0,04 *	0,07 *	*. ALLOC. FAM. CONTR. AUTRES SUPPL. FAM
*. SONSTIGE BEITRAEGE	0,03 *	0,01 *	1 *	0,01 *	0,12 *	- *	*. AUTRES
5. NATURALLEISTUNGEN	0,08	0,15	4	0,07	0,15	-	5. AVANTAGES EN NATURE
6. SONSTIGE SOZIALAUSGABEN	0,24	0,23	23	0,17	1,22	0,05	6. AUTRES DEPENSES A CARACT. SOCIAL
7. KOSTEN DER PERSONALBEFORDERUNG	0,02	0,03	1	0,07	0,25	0,28	7. FRAIS TRANSPORT DU PERSONNEL
8. KOSTEN DER BERUFSAUSBILDUNG	0,09	0,05	2	0,09	0,05	-	8. FRAIS FORMATION PROFESSIONNELLE
9. STEUERN SOZIALER ART	-	0,26	4	-	-	-	9. IMPOTS A CARACTERE SOCIAL
I N S G E S A M T	7,18	7,66	845	6,07	88,86	63,15	T O T A L

CHEMISCHE ERZEUGNISSE

INDUSTRIE CHIMIQUE

ARBEITER

0 / 3100 / 2

OUVRIER

DURCHSCHNITTSWERTE IN BELGISCHEN FRANKEN

MOYENNES EN FRANCS BELGES

ART DER AUFWENDUNGEN	DEUTSCH- LAND DM	FRANCE FF	ITALIA LIT	NEDER- LAND HFL	BELGISCHE BELGIE FB	LUXEM- BURG FL	RUBRIQUES
1. DIREKTLOHN+REGELN. PRAEM. U. GRATIF.	57,42	43,80	36,53	51,24	55,88	47,54	1. SALAIRE DIRECT+PRIM. GRATIF. REGUL.
2. SONST. PRAEMIEN U. GRATIFIKATIONEN	5,54	2,63	5,47	3,63	5,00	1,55	2. AUTRES PRIMES ET GRATIFICATIONS
3. ENTLOHNUNG F. NICHT GEARBEIT. TAGE	8,51	6,20	5,27	8,50	8,84	5,62	3. REMUNERATIONS JOURN. NON OUVREES
4. ARBEITGEBERBEITR. Z. SOZIAL. SICHERH.	12,57	17,80	17,45	14,73	17,47	8,11	4. CONTRIB. PATRON. SECURITE SOCIALE
A. GESETZLICHE BEITRAEGE	9,72	15,42	16,93	9,46	16,55	7,97	A. CONTRIBUTIONS LEGALES
*. KRANK. MUTTERSCH. INV. ALT. ARBEITSL	8,62 *	7,10 *	10,72 *	5,73 *	8,04 *	4,10 *	*. MALAD. MATERN. INVAL. PENS. CHOM.
*. ARBEITSunFAELLE+BERUFskRANKH.	1,08 *	1,62 *	1,44 *	0,66 *	1,66 *	1,77 *	*. ACCID. TRAV.+ MALADIES PROFESS.
*. FAMILIENBEIHILFEN	- *	6,58 *	4,65 *	3,07 *	6,50 *	2,10 *	*. ALLOCATIONS FAMILIALES
*. ANDERE GESETZL. BEITRAEGE	0,02 *	0,12 *	0,13 *	- *	0,35 *	0,01 *	*. AUTRES CONTRIBUTIONS LEGALES
B. TARIFL., VERTRAGL., FREIW. BEITR.	2,85	2,38	0,51	5,27	0,92	0,14	B. CHARGES CONVENT. CONTRACT. BENEVO.
*. VERS. D. UNTERN. OD. D. BRANCHE	- *	0,21 *	0,15 *	0,05 *	0,01 *	- *	*. MUTUELLES ENTREPR. INDUSTRIE
*. ZUSAEZTL. ALTERSVERSICHERUNG	1,93 *	1,59 *	0,29 *	3,62 *	0,55 *	- *	*. REGIME COMPLEN. DE RETRAITE
*. LOHNFORTZLG. IM KRANKHEITSFALL	- *	0,28 *	- *	1,11 *	0,19 *	0,07 *	*. SAL. GARANTI CONTRACT. OU BENEVOLE
*. ZUSAEZTL. ARBEITSL. VERSIICHG.	- *	0,09 *	- *	- *	- *	- *	*. REGIME COMPLEN. ASSUR. CHOMAGE
*. VERTR. U. ANDERE FAMILIENBEIH.	0,57 *	0,15 *	0,02 *	0,38 *	0,04 *	0,07 *	*. ALLOC. FAM. CONTR. AUTRES SUPPL. FAM
*. SONSTIGE BEITRAEGE	0,34 *	0,07 *	0,05 *	0,11 *	0,12 *	- *	*. AUTRES
5. NATURALLEISTUNGEN	1,06	1,50	0,30	0,93	0,15	-	5. AVANTAGES EN NATURE
6. SONSTIGE SOZIALAUSGABEN	3,00	2,29	1,84	2,40	1,22	0,05	6. AUTRES DEPENSES A CARACT. SOCIAL
7. KOSTEN DER PERSONALBEFORDERUNG	0,25	0,34	0,04	0,96	0,25	0,28	7. FRAIS TRANSPORT DU PERSONNEL
8. KOSTEN DER BERUFSAUSBILDUNG	1,18	0,48	0,19	1,26	0,05	-	8. FRAIS FORMATION PROFESSIONNELLE
9. STEUERN SOZIALER ART	-	2,61	0,33	-	-	-	9. IMPOTS A CARACTERE SOCIAL
I N S G E S A M T	89,52	77,64	67,42	83,64	88,86	63,15	T O T A L

CHEMISCHE ERZEUGNISSE

INDUSTRIE CHIMIQUE

ARBEITER

0 / 3100 / 3

OUVRIER

IN V.H. DER GESAMTARBEITSKOSTEN

EN POURCENT DU TOTAL

ART DER AUFWENDUNGEN	DEUTSCH- LAND BR	FRANCE	ITALIA	NEDER- LAND	BELGISCHE BELGIE	LUXEM- BURG	RUBRIQUES
1. DIREKTLOHN+REGELN, PRAEM. U. GRATIF.	64,14	56,41	54,18	61,26	62,89	75,28	1. SALAIRE DIRECT+PRIM.GRATIF.REGUL.
2. SONST. PRAEMIEN U. GRATIFIKATIONEN	6,19	3,39	8,12	4,33	5,62	2,45	2. AUTRES PRIMES ET GRATIFICATIONS
3. ENTLOHNUNG F. NICHT GEARBEIT. TAGE	9,51	7,98	7,81	10,17	9,95	8,89	3. REMUNERATIONS JOURN. NON OUVREES
4. ARBEITGEBERBEITR. Z. SOZIAL. SICHERH.	14,04	22,93	25,88	17,60	19,66	12,84	4. CONTRIB. PATRON. SECURITE SOCIALE
A. GESETZLICHE BEITRAEGE	10,86	19,86	25,12	11,31	18,63	12,62	A. CONTRIBUTIONS LEGALES
*. KRANK. MUTTERSCH. INV. ALT. ARBEITSL	9,64	9,15	15,90	6,85	9,05	6,50	*. MALAD. MATERN. INVAL. PENS. CHOM.
*. ARBEITSunFAELLE+BERUFskRANKH.	1,21	2,09	2,13	0,78	1,87	2,80	*. ACCID. TRAV.+ MALADIES PROFESS.
*. FAMILIENBEIHILFEN	-	8,47	6,89	3,68	7,31	3,32	*. ALLOCATIONS FAMILIALES
*. ANDERE GESETZL. BEITRAEGE	0,02	0,15	0,19	-	0,39	0,01	*. AUTRES CONTRIBUTIONS LEGALES
B. TARIFL., VERTRAGL., FREIW. BEITR.	3,18	3,07	0,76	6,30	1,03	0,22	B. CHARGES CONVENT. CONTRACT. BENEV.
*. VERS. D. UNTERN. OD. D. BRANCHE	-	0,27	0,22	0,05	0,02	-	*. MUTUELLES ENTREPR. INDUSTRIE
*. ZUSAETZL. ALTERSVERSICHERUNG	2,16	2,04	0,44	4,32	0,62	-	*. REGIME COMPLEN. DE RETRAITE
*. LOHNFORTZLG. IM KRANKHEITSFALL	-	0,37	-	1,33	0,22	0,11	*. SAL. GARANTI CONTRACT. OU BENEVOLE
*. ZUSAETZL. ARBEITSL. VERSICHG.	-	0,11	-	-	-	-	*. REGIME COMPLEN. ASSUR. CHOMAGE
*. VERTR. U. ANDERE FAMILIENBEIH.	0,64	0,19	0,02	0,46	0,05	0,11	*. ALLOC. FAM. CONTR. AUTRES SUPPL. FAM
*. SONSTIGE BEITRAEGE	0,38	0,10	0,08	0,13	0,13	-	*. AUTRES
5. NATURALLEISTUNGEN	1,18	1,94	0,45	1,12	0,17	-	5. AVANTAGES EN NATURE
6. SONSTIGE SOZIALAUSGABEN	3,35	2,95	2,73	2,87	1,37	0,09	6. AUTRES DEPENSES A CARACT. SOCIAL
7. KOSTEN DER PERSONALBEFOERDERUNG	0,28	0,44	0,06	1,15	0,28	0,44	7. FRAIS TRANSPORT DU PERSONNEL
8. KOSTEN DER BERUFSAUSBILDUNG	1,32	0,61	0,29	1,50	0,05	-	8. FRAIS FORMATION PROFESSIONNELLE
9. STEUERN SOZIALER ART	-	3,36	0,49	-	-	-	9. IMPOTS A CARACTERE SOCIAL
I N S G E S A M T	100,00	100,00	100,00	100,00	100,00	100,00	T O T A L

CHEMISCHE GRUNDSTOFFE

PRODUITS CHIMIQUES DE BASE

ARBEITER

0 / 3110 / 1

OUVRIER

DURCHSCHNITTSWERTE IN LANDESWAERHUNG

MOYENNES EN MONNAIES NATIONALES

ART DER AUFWENDUNGEN	DEUTSCH- LAND BR	FRANCE FF	ITALIA LIT	NEDER- LAND NFL	BELGISCHE BELGIE FB	LUXEM- BURG FL	RUBRIQUES
1. DIREKTLOHN+REGELN, PRAEM. U. GRATIF.	4,86	4,66	477	3,98	57,68	-	1. SALAIRE DIRECT+PRIM.GRATIF.REGUL.
2. SONST. PRAEMIEN U. GRATIFIKATIONEN	0,54	0,28	73	0,28	5,75	-	2. AUTRES PRIMES ET GRATIFICATIONS
3. ENTLOHNUNG F. NICHT GEARBEIT. TAGE	0,72	0,67	64	0,66	8,95	-	3. REMUNERATIONS JOURN. NON OUVREES
4. ARBEITGEBERBEITR. Z. SOZIAL. SICHERH.	1,10	1,96	225	1,19	18,73	-	4. CONTRIB. PATRON. SECURITE SOCIALE
A. GESETZLICHE BEITRAEGE	0,83	1,67	217	0,73	17,30	-	A. CONTRIBUTIONS LEGALES
*. KRANK. MUTTERSCH. INV. ALT. ARBEITSL	0,73	0,77	137	0,43	8,39	-	*. MALAD. MATERN. INVAL. PENS. CHOM.
*. ARBEITSunFAELLE+BERUFskRANKH.	0,10	0,19	20	0,06	1,94	-	*. ACCID. TRAV.+ MALADIES PROFESS.
*. FAMILIENBEIHILFEN	-	0,71	58	0,24	6,83	-	*. ALLOCATIONS FAMILIALES
*. ANDERE GESETZL. BEITRAEGE	0,00	0,01	2	-	0,15	-	*. AUTRES CONTRIBUTIONS LEGALES
B. TARIFL., VERTRAGL., FREIW. BEITR.	0,27	0,29	8	0,46	1,43	-	B. CHARGES CONVENT. CONTRACT. BENEV.
*. VERS. D. UNTERN. OD. D. BRANCHE	-	0,02	3	0,01	0,01	-	*. MUTUELLES ENTREPR. INDUSTRIE
*. ZUSAETZL. ALTERSVERSICHERUNG	0,17	0,20	4	0,31	1,04	-	*. REGIME COMPLEN. DE RETRAITE
*. LOHNFORTZLG. IM KRANKHEITSFALL	-	0,03	-	0,08	0,18	-	*. SAL. GARANTI CONTRACT. OU BENEVOLE
*. ZUSAETZL. ARBEITSL. VERSICHG.	-	0,01	-	-	-	-	*. REGIME COMPLEN. ASSUR. CHOMAGE
*. VERTR. U. ANDERE FAMILIENBEIH.	0,06	0,02	0	0,05	0,04	-	*. ALLOC. FAM. CONTR. AUTRES SUPPL. FAM
*. SONSTIGE BEITRAEGE	0,04	0,01	1	0,01	0,16	-	*. AUTRES
5. NATURALLEISTUNGEN	0,11	0,26	5	0,09	0,38	-	5. AVANTAGES EN NATURE
6. SONSTIGE SOZIALAUSGABEN	0,28	0,33	24	0,18	1,85	-	6. AUTRES DEPENSES A CARACT. SOCIAL
7. KOSTEN DER PERSONALBEFOERDERUNG	0,02	0,05	1	0,09	0,16	-	7. FRAIS TRANSPORT DU PERSONNEL
8. KOSTEN DER BERUFSAUSBILDUNG	0,13	0,07	3	0,14	0,08	-	8. FRAIS FORMATION PROFESSIONNELLE
9. STEUERN SOZIALER ART	-	0,28	4	-	-	-	9. IMPOTS A CARACTERE SOCIAL
I N S G E S A M T	7,76	8,57	876	6,61	93,58	-	T O T A L

CHEMISCHE GRUNDSTOFFE

PRODUITS CHIMIQUES DE BASE

ARBEITER

0 / 3110 / 2

OUVRIER

DURCHSCHNITTSWERTE IN BELGISCHEN FRANKEN

MOYENNES EN FRANCS BELGES

ART DER AUFWENDUNGEN	DEUTSCH- LAND BR	FRANCE	ITALIA	NEDER- LAND	BELGISCHE BELGIE	LUXEM- BOURG	RUBRIQUES
1. DIREKTLOHN+REGELM. PRAEM. U. GRATIF.	60,53	47,28	38,05	54,90	57,68	-	1. SALAIRE DIRECT+PRIM. GRATIF. REGUL.
2. SONST. PRAEMIIEN U. GRATIFIKATIONEN	6,71	2,86	5,86	3,88	5,75	-	2. AUTRES PRIMES ET GRATIFICATIONS
3. ENTLOHNUNG F. NICHT GEARBEIT. TAGE	8,98	6,84	5,12	9,16	8,95	-	3. REMUNERATIONS JOURN. NON OUVREES
4. ARBEITGEBERBEITR. Z. SOZIAL. SICHERH.	13,69	19,92	17,96	16,35	18,73	-	4. CONTRIB. PATRON. SECURITE SOCIALE
A. GESETZLICHE BEITRAEGE	10,35	16,96	17,29	10,06	17,30	-	A. CONTRIBUTIONS LEGALES
*. KRANK. MUTTERSCH. INV. ALT. ARBEITSL	9,13	7,78	10,94	6,02	8,39	-	*. MALAD. MATERN. INVAL. PENS. CHOM.
*. ARBEITSUNFAELLE+BERUFSKRANKH.	1,22	1,89	1,56	0,77	1,94	-	*. ACCID. TRAV.+ MALADIES PROFESS.
*. FAMILIENBEIHILFEN	-	7,22	4,67	3,27	6,83	-	*. ALLOCATIONS FAMILIALES
*. ANDERE GESETZL. BEITRAEGE	0,01	0,07	0,13	-	0,15	-	*. AUTRES CONTRIBUTIONS LEGALES
B. TARIFL., VERTRAGL., FREIW. BEITR.	3,33	2,97	0,66	6,29	1,43	-	B. CHARGES CONV. CONTRACT. BENEV.
*. VERS. D. UNTERN. OD. D. BRANCHE	-	0,25	0,24	0,08	0,01	-	*. MUTUELLES ENTREPR. INDUSTRIE
*. ZUSAETZL. ALTERSVERSICHERUNG	2,14	2,03	0,33	4,29	1,04	-	*. REGIME COMPLEN. DE RETRAITE
*. LOHNFORTZLG. IM KRANKHEITSFALL	-	0,33	-	1,13	0,18	-	*. SAL. GARANTI CONTRACT. OU BENEVOLE
*. ZUSAETZL. ARBEITSL. UNTERSICHERG.	-	0,09	-	-	-	-	*. REGIME COMPLEN. ASSUR. CHOMAGE
*. VERTR. U. ANDERE FAMILIENBEIH.	0,74	0,19	0,03	0,66	0,04	-	*. ALLOC. FAM. CONTR. AUTRES SUPPL. FAM
*. SONSTIGE BEITRAEGE	0,46	0,09	0,06	0,13	0,16	-	*. AUTRES
5. NATURALLEISTUNGEN	1,38	2,68	0,42	1,24	0,38	-	5. AVANTAGES EN NATURE
6. SONSTIGE SOZIALAUSGABEN	3,54	3,33	1,90	2,45	1,85	-	6. AUTRES DEPENSES A CARACT. SOCIAL
7. KOSTEN DER PERSONALBEFORDERUNG	0,26	0,46	0,05	1,22	0,16	-	7. FRAIS TRANSPORT DU PERSONNEL
8. KOSTEN DER BERUFSAUSBILDUNG	1,57	0,70	0,22	1,92	0,08	-	8. FRAIS FORMATION PROFESSIONNELLE
9. STEUERN SOZIALER ART	-	2,87	0,33	-	-	-	9. IMPOTS A CARACTERE SOCIAL
INSGESAMT	96,66	86,94	69,89	91,12	93,58	-	TOTAL

CHEMISCHE GRUNDSTOFFE

PRODUITS CHIMIQUES DE BASE

ARBEITER

0 / 3110 / 3

OUVRIER

IN V.H. DER GESAMTARBEITSKOSTEN

EN POURCENT DU TOTAL

ART DER AUFWENDUNGEN	DEUTSCH- LAND BR	FRANCE	ITALIA	NEDER- LAND	BELGISCHE BELGIE	LUXEM- BOURG	RUBRIQUES
1. DIREKTLOHN+REGELM. PRAEM. U. GRATIF.	62,62	54,38	54,44	60,25	61,64	-	1. SALAIRE DIRECT+PRIM. GRATIF. REGUL.
2. SONST. PRAEMIIEN U. GRATIFIKATIONEN	6,94	3,29	8,38	4,26	6,14	-	2. AUTRES PRIMES ET GRATIFICATIONS
3. ENTLOHNUNG F. NICHT GEARBEIT. TAGE	9,29	7,87	7,33	10,05	9,56	-	3. REMUNERATIONS JOURN. NON OUVREES
4. ARBEITGEBERBEITR. Z. SOZIAL. SICHERH.	14,16	22,91	25,69	17,94	20,01	-	4. CONTRIB. PATRON. SECURITE SOCIALE
A. GESETZLICHE BEITRAEGE	10,71	19,50	24,74	11,04	18,49	-	A. CONTRIBUTIONS LEGALES
*. KRANK. MUTTERSCH. INV. ALT. ARBEITSL	9,44	8,95	15,65	6,61	8,96	-	*. MALAD. MATERN. INVAL. PENS. CHOM.
*. ARBEITSUNFAELLE+BERUFSKRANKH.	1,26	2,17	2,23	0,85	2,07	-	*. ACCID. TRAV.+ MALADIES PROFESS.
*. FAMILIENBEIHILFEN	-	8,30	6,68	3,58	7,30	-	*. ALLOCATIONS FAMILIALES
*. ANDERE GESETZL. BEITRAEGE	0,01	0,08	0,19	-	0,16	-	*. AUTRES CONTRIBUTIONS LEGALES
B. TARIFL., VERTRAGL., FREIW. BEITR.	3,45	3,41	0,95	6,90	1,52	-	B. CHARGES CONV. CONTRACT. BENEV.
*. VERS. D. UNTERN. OD. D. BRANCHE	-	0,28	0,35	0,08	0,01	-	*. MUTUELLES ENTREPR. INDUSTRIE
*. ZUSAETZL. ALTERSVERSICHERUNG	2,21	2,33	0,47	4,71	1,11	-	*. REGIME COMPLEN. DE RETRAITE
*. LOHNFORTZLG. IM KRANKHEITSFALL	-	0,37	-	1,25	0,19	-	*. SAL. GARANTI CONTRACT. OU BENEVOLE
*. ZUSAETZL. ARBEITSL. UNTERSICHERG.	-	0,10	-	-	-	-	*. REGIME COMPLEN. ASSUR. CHOMAGE
*. VERTR. U. ANDERE FAMILIENBEIH.	0,77	0,22	0,04	0,72	0,04	-	*. ALLOC. FAM. CONTR. AUTRES SUPPL. FAM
*. SONSTIGE BEITRAEGE	0,47	0,10	0,09	0,14	0,17	-	*. AUTRES
5. NATURALLEISTUNGEN	1,43	3,08	0,61	1,36	0,41	-	5. AVANTAGES EN NATURE
6. SONSTIGE SOZIALAUSGABEN	3,66	3,83	2,71	2,69	1,98	-	6. AUTRES DEPENSES A CARACT. SOCIAL
7. KOSTEN DER PERSONALBEFORDERUNG	0,27	0,53	0,07	1,34	0,18	-	7. FRAIS TRANSPORT DU PERSONNEL
8. KOSTEN DER BERUFSAUSBILDUNG	1,62	0,81	0,31	2,11	0,09	-	8. FRAIS FORMATION PROFESSIONNELLE
9. STEUERN SOZIALER ART	-	3,30	0,47	-	-	-	9. IMPOTS A CARACTERE SOCIAL
INSGESAMT	100,00	100,00	100,00	100,00	100,00	-	TOTAL

MINERALOEL

PETROLE

ARBEITER

0 / 3200 / 1

OUVRIER

DURCHSCHNITTSWERTE IN LANDESWAHRUNG

MOYENNES EN MONNAIES NATIONALES

ART DER AUFWENDUNGEN	DEUTSCH- LAND DM	FRANCE FF	ITALIA LIT	NEDER- LAND HFL	BELGISCHE BELGIE FB	LUXEM- BURG FL	RUBRIQUES
1. DIREKTLOHN+REGELM. PRAEM. U. GRATIF.	5,19	5,94	644	5,60	76,09	-	1. SALAIRE DIRECT+PRIM. GRATIF. REGUL.
2. SONST. PRAEMIEN U. GRATIFIKATIONEN	0,38	0,81	139	0,51	11,16	-	2. AUTRES PRIMES ET GRATIFICATIONS
3. ENTLOHNUNG F. NICHT GEARBEIT. TAGE	0,72	0,79	127	1,12	12,84	-	3. REMUNERATIONS JOURN. NON OUVREES
4. ARBEITGEBERBEITR. Z. SOZIAL. SICHERH.	1,25	2,66	287	2,37	24,15	-	4. CONTRIB. PATRON. SECURITE SOCIALE
A. GESETZLICHE BEITRAEGE	0,80 =	1,79 =	278 =	0,57 =	23,03 =	- =	A. CONTRIBUTIONS LEGALES
*. KRANK. MUTTERSCH. INV. ALT. ARBEITSL	0,70 *	0,84 *	195 *	0,20 *	11,02 *	- *	*. MALAD. MATERN. INVAL. PENS. CHOM.
*. ARBEITSunFAELLE+BERUFskRANKH.	0,10 *	0,17 *	21 *	0,08 *	2,00 *	- *	*. ACCID. TRAV.+ MALADIES PROFESS.
*. FAMILIENBEIHILFEN	- *	0,76 *	60 *	0,30 *	8,47 *	- *	*. ALLOCATIONS FAMILIALES
*. ANDERE GESETZL. BEITRAEGE	0,00 *	0,02 *	2 *	- *	1,53 *	- *	*. AUTRES CONTRIBUTIONS LEGALES
B. TARIFL., VERTRAGL., FREIM. BEITR.	0,45 =	0,88 =	9 =	1,79 =	1,13 =	- =	B. CHARGES CONVENT. CONTRACT. BENEV.
*. VERS. D. UNTERN. OD. D. BRANCHE	- *	0,05 *	4 *	0,05 *	0,12 *	- *	*. MUTUELLES ENTREPR. INDUSTRIE
*. ZUSAEATZL. ALTERSVERSICHERUNG	0,41 *	0,45 *	1 *	1,52 *	0,83 *	- *	*. REGIME COMPLEN. DE RETRAITE
*. LOHNFORTZLG. IM KRANKHEITSFALL	- *	0,14 *	- *	0,22 *	0,08 *	- *	*. SAL. GARANTI CONTRACT. OU BENEVOLE
*. ZUSAEATZL. ARBEITSL. UNTERSICHERG.	- *	0,01 *	- *	- *	- *	- *	*. REGIME COMPLEN. ASSUR. CHOMAGE
*. VERTR. U. ANDERE FAMILIENBEIH.	0,03 *	0,02 *	- *	- *	- *	- *	*. ALLOC. FAM. CONTR. AUTRES SUPPL. FAM
*. SONSTIGE BEITRAEGE	0,01 *	0,21 *	4 *	0,00 *	0,10 *	- *	*. AUTRES
5. NATURALLEISTUNGEN	0,07	0,26	8	0,06	0,33	-	5. AVANTAGES EN NATURE
6. SONSTIGE SOZIALAUSGABEN	0,20	0,45	34	0,43	2,45	-	6. AUTRES DEPENSES A CARACT. SOCIAL
7. KOSTEN DER PERSONALBEFOERDERUNG	0,01	0,12	5	0,13	1,10	-	7. FRAIS TRANSPORT DU PERSONNEL
8. KOSTEN DER BERUFSAUSBILDUNG	0,09	0,12	3	0,19	-	-	8. FRAIS FORMATION PROFESSIONNELLE
9. STEUERN SOZIALER ART	-	0,37	6	-	-	-	9. IMPOTS A CARACTERE SOCIAL
I N S G E S A M T	7,91	11,52	1.246	10,41	128,14	-	T O T A L

MINERALOEL

PETROLE

ARBEITER

0 / 3200 / 2

OUVRIER

DURCHSCHNITTSWERTE IN BELGISCHEN FRANKEN

MOYENNES EN FRANCS BELGES

ART DER AUFWENDUNGEN	DEUTSCH- LAND DM	FRANCE	ITALIA	NEDER- LAND	BELGISCHE BELGIE	LUXEM- BURG	RUBRIQUES
1. DIREKTLOHN+REGELM. PRAEM. U. GRATIF.	64,63	60,22	51,43	77,21	76,09	-	1. SALAIRE DIRECT+PRIM. GRATIF. REGUL.
2. SONST. PRAEMIEN U. GRATIFIKATIONEN	4,77	8,18	10,60	6,98	11,16	-	2. AUTRES PRIMES ET GRATIFICATIONS
3. ENTLOHNUNG F. NICHT GEARBEIT. TAGE	8,92	7,97	10,14	15,46	12,84	-	3. REMUNERATIONS JOURN. NON OUVREES
4. ARBEITGEBERBEITR. Z. SOZIAL. SICHERH.	15,57	27,02	22,87	32,59	24,15	-	4. CONTRIB. PATRON. SECURITE SOCIALE
A. GESETZLICHE BEITRAEGE	10,01 =	18,12 =	22,16 =	7,88 =	23,03 =	- =	A. CONTRIBUTIONS LEGALES
*. KRANK. MUTTERSCH. INV. ALT. ARBEITSL	8,76 *	8,52 *	15,53 *	2,69 *	11,02 *	- *	*. MALAD. MATERN. INVAL. PENS. CHOM.
*. ARBEITSunFAELLE+BERUFskRANKH.	1,24 *	1,73 *	1,70 *	1,12 *	2,00 *	- *	*. ACCID. TRAV.+ MALADIES PROFESS.
*. FAMILIENBEIHILFEN	- *	7,66 *	4,80 *	4,07 *	8,47 *	- *	*. ALLOCATIONS FAMILIALES
*. ANDERE GESETZL. BEITRAEGE	0,01 *	0,22 *	0,12 *	- *	1,53 *	- *	*. AUTRES CONTRIBUTIONS LEGALES
B. TARIFL., VERTRAGL., FREIM. BEITR.	5,57 =	8,89 =	0,72 =	24,71 =	1,13 =	- =	B. CHARGES CONVENT. CONTRACT. BENEV.
*. VERS. D. UNTERN. OD. D. BRANCHE	- *	0,47 *	0,30 *	0,70 *	0,12 *	- *	*. MUTUELLES ENTREPR. INDUSTRIE
*. ZUSAEATZL. ALTERSVERSICHERUNG	5,12 *	4,57 *	0,06 *	20,93 *	0,83 *	- *	*. REGIME COMPLEN. DE RETRAITE
*. LOHNFORTZLG. IM KRANKHEITSFALL	- *	1,43 *	- *	3,09 *	0,08 *	- *	*. SAL. GARANTI CONTRACT. OU BENEVOLE
*. ZUSAEATZL. ARBEITSL. UNTERSICHERG.	- *	0,13 *	- *	- *	- *	- *	*. REGIME COMPLEN. ASSUR. CHOMAGE
*. VERTR. U. ANDERE FAMILIENBEIH.	0,35 *	0,21 *	- *	- *	- *	- *	*. ALLOC. FAM. CONTR. AUTRES SUPPL. FAM
*. SONSTIGE BEITRAEGE	0,09 *	2,08 *	0,36 *	0,00 *	0,10 *	- *	*. AUTRES
5. NATURALLEISTUNGEN	0,89	2,68	0,63	0,89	0,33	-	5. AVANTAGES EN NATURE
6. SONSTIGE SOZIALAUSGABEN	2,49	4,60	2,73	5,86	2,45	-	6. AUTRES DEPENSES A CARACT. SOCIAL
7. KOSTEN DER PERSONALBEFOERDERUNG	0,15	1,18	0,36	1,81	1,10	-	7. FRAIS TRANSPORT DU PERSONNEL
8. KOSTEN DER BERUFSAUSBILDUNG	1,15	1,18	0,23	2,58	-	-	8. FRAIS FORMATION PROFESSIONNELLE
9. STEUERN SOZIALER ART	-	3,79	0,45	-	-	-	9. IMPOTS A CARACTERE SOCIAL
I N S G E S A M T	98,57	116,82	99,44	143,38	128,14	-	T O T A L

MINERALOEL

PETROLE

ARBEITER
IN V.H. DER GESAMTARBEITSKOSTEN

0 / 3200 / 3

OUVRIER
EN POURCENT DU TOTAL

ART DER AUFWENDUNGEN	DEUTSCH- LAND BR	FRANCE	ITALIA	NEDER- LAND	BELGIE BELGIE	LUXEM- BOURG	RUBRIQUES
1. DIREKTLOHN+REGELN. PRAEM. U. GRATIF.	65,57	51,55	51,72	53,85	59,38	-	1. SALAIRE DIRECT+PRIM. GRATIF. REGUL.
2. SONST. PRAEMIEN U. GRATIFIKATIONEN	4,83	7,00	10,66	4,87	8,71	-	2. AUTRES PRIMES ET GRATIFICATIONS
3. ENTLOHNUNG F. NICHT GEARBEIT. TAGE	9,05	6,82	10,20	10,78	10,02	-	3. REMUNERATIONS JOURN. NON OUVREES
4. ARBEITGEBERBEITR. Z. SOZIAL. SICHERH.	15,80	23,13	23,00	22,73	18,85	-	4. CONTRIB. PATRON. SECURITE SOCIALE
A. GESETZLICHE BEITRAEGE	10,15 =	15,51 =	22,28 =	5,50 =	17,97 =	-	A. CONTRIBUTIONS LEGALES
*. KRANK. MUTTERSCH. INV. ALT. ARBEITSL	8,88 *	7,30 *	15,62 *	1,88 *	8,60 *	-	*. MALAD. MATERN. INV. PENS. CHOM.
*. ARBEITSUNFAELLE+BERUFSSKRANKH.	1,26 *	1,48 *	1,71 *	0,78 *	1,56 *	-	*. ACCID. TRAV.+ MALADIES PROFESS.
*. FAMILIENBEIHILFEN	- *	6,55 *	4,83 *	2,84 *	6,61 *	-	*. ALLOCATIONS FAMILIALES
*. ANDERE GESETZL. BEITRAEGE	0,01 *	0,18 *	0,12 *	- *	1,20 *	-	*. AUTRES CONTRIBUTIONS LEGALES
B. TARIFL., VERTRAGL., FREIW. BEITR.	5,65 =	7,61 =	0,72 =	17,24 =	0,88 =	-	B. CHARGES CONVENT. CONTRACT. BENEV.
*. VERS. D. UNTERN. OD. D. BRANCHE	- *	0,40 *	0,30 *	0,49 *	0,09 *	-	*. MUTUELLES ENTREPR. INDUSTRIE
*. ZUSAETZL. ALTERSVERSICHERUNG	5,20 *	3,91 *	0,06 *	14,59 *	0,65 *	-	*. REGIME COMPLEN. DE RETRAITE
*. LOHNFORTZLG. IM KRANKHEITSFALL	- *	1,23 *	- *	2,15 *	0,06 *	-	*. SAL. GARANTI CONTRACT. OU BENEVOLE
*. ZUSAETZL. ARBEITSL. UNTERSICHERG.	- *	0,11 *	- *	- *	- *	-	*. REGIME COMPLEN. ASSUR. CHOMAGE
*. VERTR. U. ANDERE FAMILIENBEIHM.	0,36 *	0,18 *	- *	- *	- *	-	*. ALLOC. FAM. CONTR. AUTRES SUPPL. FAM
*. SONSTIGE BEITRAEGE	0,10 *	1,78 *	0,36 *	0,00 *	0,08 *	-	*. AUTRES
5. NATURALLEISTUNGEN	0,91	2,30	0,63	0,62	0,26	-	5. AVANTAGES EN NATURE
6. SONSTIGE SOZIALAUSGABEN	2,52	3,94	2,74	4,09	1,91	-	6. AUTRES DEPENSES A CARACT. SOCIAL
7. KOSTEN DER PERSONALBEFORDERUNG	0,15	1,01	0,37	1,26	0,86	-	7. FRAIS TRANSPORT DU PERSONNEL
8. KOSTEN DER BERUFAUSBILDUNG	1,16	1,01	0,23	1,80	-	-	8. FRAIS FORMATION PROFESSIONNELLE
9. STEUERN SOZIALER ART	-	3,24	0,46	-	-	-	9. IMPOTS A CARACTERE SOCIAL
I N S G E S A M T	100,00	100,00	100,00	100,00	100,00	-	T O T A L

NICHTMETALLISCHE MINERALERZEUGNISSE

PRODUITS MINERAUX NON METALLIQUES

ARBEITER
DURCHSCHNITTSWERTE IN LANDESWAERUNG

0 / 3300 / 1

OUVRIER
MOYENNES EN MONNAIES NATIONALES

ART DER AUFWENDUNGEN	DEUTSCH- LAND BR	FRANCE FR	ITALIA LIT	NEDER- LAND HFL	BELGIE BELGIE FB	LUXEM- BOURG FL	RUBRIQUES
1. DIREKTLOHN+REGELN. PRAEM. U. GRATIF.	4,42	4,00	402	3,54	49,04	49,68	1. SALAIRE DIRECT+PRIM. GRATIF. REGUL.
2. SONST. PRAEMIEN U. GRATIFIKATIONEN	0,12	0,12	46	0,10	1,34	1,49	2. AUTRES PRIMES ET GRATIFICATIONS
3. ENTLOHNUNG F. NICHT GEARBEIT. TAGE	0,59	0,50	59	0,52	7,34	6,99	3. REMUNERATIONS JOURN. NON OUVREES
4. ARBEITGEBERBEITR. Z. SOZIAL. SICHERH.	0,89	1,63	202	0,87	14,92	9,16	4. CONTRIB. PATRON. SECURITE SOCIALE
A. GESETZLICHE BEITRAEGE	0,79 =	1,48 =	199 =	0,72 =	14,59 =	9,12 =	A. CONTRIBUTIONS LEGALES
*. KRANK. MUTTERSCH. INV. ALT. ARBEITSL	0,64 *	0,64 *	117 *	0,44 *	6,94 *	4,72 *	*. MALAD. MATERN. INV. PENS. CHOM.
*. ARBEITSUNFAELLE+BERUFSSKRANKH.	0,15 *	0,22 *	22 *	0,07 *	2,04 *	2,11 *	*. ACCID. TRAV.+ MALADIES PROFESS.
*. FAMILIENBEIHILFEN	- *	0,58 *	58 *	0,20 *	5,47 *	2,28 *	*. ALLOCATIONS FAMILIALES
*. ANDERE GESETZL. BEITRAEGE	0,00 *	0,03 *	2 *	- *	0,14 *	0,00 *	*. AUTRES CONTRIBUTIONS LEGALES
B. TARIFL., VERTRAGL., FREIW. BEITR.	0,10 =	0,16 =	3 =	0,16 =	0,33 =	0,04 =	B. CHARGES CONVENT. CONTRACT. BENEV.
*. VERS. D. UNTERN. OD. D. BRANCHE	- *	0,01 *	1 *	0,00 *	0,02 *	- *	*. MUTUELLES ENTREPR. INDUSTRIE
*. ZUSAETZL. ALTERSVERSICHERUNG	0,09 *	0,11 *	1 *	0,11 *	0,09 *	- *	*. REGIME COMPLEN. DE RETRAITE
*. LOHNFORTZLG. IM KRANKHEITSFALL	- *	0,01 *	- *	0,03 *	0,03 *	0,00 *	*. SAL. GARANTI CONTRACT. OU BENEVOLE
*. ZUSAETZL. ARBEITSL. UNTERSICHERG.	- *	0,01 *	- *	- *	- *	- *	*. REGIME COMPLEN. ASSUR. CHOMAGE
*. VERTR. U. ANDERE FAMILIENBEIHM.	0,01 *	0,01 *	0 *	0,00 *	- *	0,04 *	*. ALLOC. FAM. CONTR. AUTRES SUPPL. FAM
*. SONSTIGE BEITRAEGE	0,01 *	0,01 *	1 *	0,01 *	0,20 *	- *	*. AUTRES
5. NATURALLEISTUNGEN	0,04	0,09	2	0,04	0,11	0,42	5. AVANTAGES EN NATURE
6. SONSTIGE SOZIALAUSGABEN	0,05	0,07	6	0,12	0,49	0,25	6. AUTRES DEPENSES A CARACT. SOCIAL
7. KOSTEN DER PERSONALBEFORDERUNG	0,02	0,02	0	0,08	0,13	0,19	7. FRAIS TRANSPORT DU PERSONNEL
8. KOSTEN DER BERUFAUSBILDUNG	0,02	0,05	8	0,01	0,03	0,09	8. FRAIS FORMATION PROFESSIONNELLE
9. STEUERN SOZIALER ART	-	0,23	3	-	-	-	9. IMPOTS A CARACTERE SOCIAL
I N S G E S A M T	6,16	6,71	728	5,28	73,39	68,27	T O T A L

NICHTMETALLISCHE MINERALERZEUGNISSE

PRODUITS MINERAUX NON METALLIQUES

ARBEITER

0 / 3300 / 2

OUVRIER

DURCHSCHNITTSWERTE IN BELGISCHEN FRANKEN

MOYENNES EN FRANCS BELGES

ART DER AUFWENDUNGEN	DEUTSCH- LAND BR	FRANCE	ITALIA	NEDER- LAND	BELGISCHE BELGIE	LUXEM- BOURG	RUBRIQUES
1. DIREKTLOHN+REGELM. PRAEM. U. GRATIF.	59,06	40,56	32,05	48,78	49,04	49,68	1. SALAIRE DIRECT+PRIM. GRATIF. REGUL.
2. SONST. PRAEMIEN U. GRATIFIKATIONEN	1,55	1,21	3,64	1,33	1,34	1,49	2. AUTRES PRIMES ET GRATIFICATIONS
3. ENTLOHNUNG F. NICHT GEARBEIT. TAGE	7,35	5,09	4,68	7,18	7,34	6,99	3. REMUNERATIONS JOURN. NON OUVREES
4. ARBEITGEBERBEITR. Z. SOZIAL. SICHERH.	11,09	16,58	16,15	12,06	14,92	9,16	4. CONTRIB. PATRON. SECURITE SOCIALE
A. GESETZLICHE BEITRAEGE	9,80 =	15,00 =	15,89 =	9,87 =	14,59 =	9,12 =	A. CONTRIBUTIONS LEGALES
*. KRANK. MUTTERSCH. INV. ALT. ARBEITSL.	7,92 *	6,47 *	9,36 *	6,05 *	6,94 *	4,72 *	*. MALAD. MATERN. INVAL. PENS. CHOM.
*. ARBEITSunFAELLE+BERUFskRANKH.	1,86 *	2,27 *	1,77 *	1,00 *	2,04 *	2,11 *	*. ACCID. TRAV. + MALADIES PROFESS.
*. FAMILIENBEIHILFEN	- *	5,92 *	4,64 *	2,82 *	5,47 *	2,28 *	*. ALLOCATIONS FAMILIALES
*. ANDERE GESETZL. BEITRAEGE	0,03 *	0,33 *	0,13 *	- *	0,14 *	0,00 *	*. AUTRES CONTRIBUTIONS LEGALES
B. TARIFL., VERTRAGL., FREIV. BEITR.	1,29 =	1,58 =	0,26 =	2,19 =	0,33 =	0,04 =	B. CHARGES CONV. CONTRACT. BENEV.
*. VERS. D. UNTERN. OD. D. BRANCHE	- *	0,12 *	0,05 *	0,02 *	0,02 *	- *	*. MUTUELLES ENTREPR. INDUSTRIE
*. ZUSAETZL. ALTERSVERSICHERUNG	1,13 *	1,09 *	0,09 *	1,54 *	0,09 *	- *	*. REGIME COMPLEN. DE RETRAITE
*. LOHNFORTZLG. IM KRANKHEITSFALL	- *	0,07 *	- *	0,44 *	0,03 *	0,00 *	*. SAL. GARANTI CONTRACT. OU BENEVOLE
*. ZUSAETZL. ARBEITSL. UNVERSICHTG.	- *	0,08 *	- *	- *	- *	- *	*. REGIME COMPLEN. ASSUR. CHOMAGE
*. VERTR. U. ANDERE FAMILIENBEIH.	0,08 *	0,07 *	0,02 *	0,07 *	- *	0,04 *	*. ALLOC. FAM. CONTR. AUTRES SUPPL. FAM
*. SONSTIGE BEITRAEGE	0,08 *	0,14 *	0,10 *	0,12 *	0,20 *	- *	*. AUTRES
5. NATURALLEISTUNGEN	0,44	0,89	0,19	0,56	0,11	0,42	5. AVANTAGES EN NATURE
6. SONSTIGE SOZIALAUSGABEN	0,68	0,69	0,49	1,59	0,49	0,25	6. AUTRES DEPENSES A CARACT. SOCIAL
7. KOSTEN DER PERSONALBEFORDERUNG	0,26	0,23	0,03	1,13	0,13	0,19	7. FRAIS TRANSPORT DU PERSONNEL
8. KOSTEN DER BERUFSAUSBILDUNG	0,26	0,48	0,60	0,18	0,03	0,09	8. FRAIS FORMATION PROFESSIONNELLE
9. STEUERN SOZIALER ART	-	2,30	0,28	-	-	-	9. IMPOTS A CARACTERE SOCIAL
INSGESAMT	76,70	68,02	58,11	72,80	73,39	68,27	TOTAL

NICHTMETALLISCHE MINERALERZEUGNISSE

PRODUITS MINERAUX NON METALLIQUES

ARBEITER

0 / 3300 / 3

OUVRIER

IN V.H. DER GESAMTARBEITSKOSTEN

EN POURCENT DU TOTAL

ART DER AUFWENDUNGEN	DEUTSCH- LAND BR	FRANCE	ITALIA	NEDER- LAND	BELGISCHE BELGIE	LUXEM- BOURG	RUBRIQUES
1. DIREKTLOHN+REGELM. PRAEM. U. GRATIF.	71,78	59,62	55,16	67,00	66,82	72,78	1. SALAIRE DIRECT+PRIM. GRATIF. REGUL.
2. SONST. PRAEMIEN U. GRATIFIKATIONEN	2,02	1,77	6,27	1,83	1,83	2,18	2. AUTRES PRIMES ET GRATIFICATIONS
3. ENTLOHNUNG F. NICHT GEARBEIT. TAGE	9,59	7,48	8,05	9,86	10,00	10,24	3. REMUNERATIONS JOURN. NON OUVREES
4. ARBEITGEBERBEITR. Z. SOZIAL. SICHERH.	14,45	24,37	27,80	16,56	20,33	13,42	4. CONTRIB. PATRON. SECURITE SOCIALE
A. GESETZLICHE BEITRAEGE	12,78 =	22,05 =	27,35 =	13,56 =	19,88 =	13,36 =	A. CONTRIBUTIONS LEGALES
*. KRANK. MUTTERSCH. INV. ALT. ARBEITSL.	10,32 *	9,51 *	16,11 *	8,31 *	9,46 *	6,92 *	*. MALAD. MATERN. INVAL. PENS. CHOM.
*. ARBEITSunFAELLE+BERUFskRANKH.	2,42 *	3,34 *	3,04 *	1,37 *	2,78 *	3,10 *	*. ACCID. TRAV. + MALADIES PROFESS.
*. FAMILIENBEIHILFEN	- *	8,71 *	7,98 *	3,88 *	7,45 *	3,33 *	*. ALLOCATIONS FAMILIALES
*. ANDERE GESETZL. BEITRAEGE	0,03 *	0,49 *	0,22 *	- *	0,19 *	0,01 *	*. AUTRES CONTRIBUTIONS LEGALES
B. TARIFL., VERTRAGL., FREIV. BEITR.	1,68 =	2,32 =	0,45 =	3,00 =	0,44 =	0,07 =	B. CHARGES CONV. CONTRACT. BENEV.
*. VERS. D. UNTERN. OD. D. BRANCHE	- *	0,18 *	0,09 *	0,03 *	0,02 *	- *	*. MUTUELLES ENTREPR. INDUSTRIE
*. ZUSAETZL. ALTERSVERSICHERUNG	1,47 *	1,60 *	0,16 *	2,11 *	0,12 *	- *	*. REGIME COMPLEN. DE RETRAITE
*. LOHNFORTZLG. IM KRANKHEITSFALL	- *	0,11 *	- *	0,61 *	0,04 *	0,01 *	*. SAL. GARANTI CONTRACT. OU BENEVOLE
*. ZUSAETZL. ARBEITSL. UNVERSICHTG.	- *	0,12 *	- *	- *	- *	- *	*. REGIME COMPLEN. ASSUR. CHOMAGE
*. VERTR. U. ANDERE FAMILIENBEIH.	0,10 *	0,10 *	0,03 *	0,09 *	- *	0,06 *	*. ALLOC. FAM. CONTR. AUTRES SUPPL. FAM
*. SONSTIGE BEITRAEGE	0,10 *	0,21 *	0,17 *	0,16 *	0,27 *	- *	*. AUTRES
5. NATURALLEISTUNGEN	0,58	1,30	0,32	0,76	0,15	0,62	5. AVANTAGES EN NATURE
6. SONSTIGE SOZIALAUSGABEN	0,89	1,02	0,84	2,19	0,66	0,36	6. AUTRES DEPENSES A CARACT. SOCIAL
7. KOSTEN DER PERSONALBEFORDERUNG	0,34	0,34	0,04	1,55	0,18	0,27	7. FRAIS TRANSPORT DU PERSONNEL
8. KOSTEN DER BERUFSAUSBILDUNG	0,34	0,71	1,04	0,25	0,04	0,14	8. FRAIS FORMATION PROFESSIONNELLE
9. STEUERN SOZIALER ART	-	3,38	0,48	-	-	-	9. IMPOTS A CARACTERE SOCIAL
INSGESAMT	100,00	100,00	100,00	100,00	100,00	100,00	TOTAL

GLAS

ARBEITER
DURCHSCHNITTSWERTE IN LANDESMÄHRUNG

0 / 3320 / 1

VERRE

OUVRIER
MOYENNES EN MONNAIES NATIONALES

ART DER AUFWENDUNGEN	DEUTSCH- LAND BR DM	FRANCE FF	ITALIA LIT	NEDER- LAND HFL	BELGISCHE BELGIE FB	LUXEM- BURG FL	RUBRIQUES
1. DIREKTLOHN+REGELM. PRAEM. U. GRATIF.	4,48	4,30	431	3,70	46,92	-	1. SALAIRE DIRECT+PRIM. GRATIF. REGUL.
2. SONST. PRAEMIEN U. GRATIFIKATIONEN	0,15	0,17	51	0,11	0,82	-	2. AUTRES PRIMES ET GRATIFICATIONS
3. ENTLOHNUNG F. NICHT GEARBEIT. TAGE	0,67	0,61	64	0,56	7,23	-	3. REMUNERATIONS JOURN. NON OUVREES
4. ARBEITGEBERBEITR. Z. SOZIAL. SICHERH.	0,86	1,74	211	0,84	14,46	-	4. CONTRIB. PATRON. SECURITE SOCIALE
A. GESETZLICHE BEITRAEGE	0,75 =	1,53 =	205 =	0,66 =	14,00 =	- =	A. CONTRIBUTIONS LEGALES
*. KRANK. MUTTERSCH. INV. ALT. ARBEITSL.	0,66 *	0,71 *	125 *	0,40 *	6,77 *	- *	*. MALAD. MATERN. INVAL. PENS. CHOM.
*. ARBEITSUNFAELLE+BERUFSKRANKH.	0,09 *	0,17 *	18 *	0,04 *	1,91 *	- *	*. ACCID. TRAV. + MALADIES PROFESS.
*. FAMILIENBEIHILFEN	- *	0,65 *	58 *	0,22 *	5,27 *	- *	*. ALLOCATIONS FAMILIALES
*. ANDERE GESETZL. BEITRAEGE	0,00 *	0,00 *	3 *	- *	0,05 *	- *	*. AUTRES CONTRIBUTIONS LEGALES
B. TARIFL., VERTRAGL., FREIV. BEITR.	0,10 =	0,20 =	7 =	0,18 =	0,46 =	- =	B. CHARGES CONV. CONTRACT. BENEV.
*. VERS. D. UNTERN. OD. D. BRANCHE	- *	0,02 *	2 *	- *	0,00 *	- *	*. MUTUELLES ENTREPR. INDUSTRIE
*. ZUSAETZL. ALTERSVERSICHERUNG	0,09 *	0,13 *	5 *	0,14 *	0,01 *	- *	*. REGIME COMPLEN. DE RETRAITE
*. LOHNFORTZLG. IM KRANKHEITSFALL	- *	0,01 *	- *	0,03 *	0,05 *	- *	*. SAL. GARANTI CONTRACT. OU BENEVOLE
*. ZUSAETZL. ARBEITSLOSENVERSICHG.	- *	0,01 *	- *	- *	- *	- *	*. REGIME COMPLEN. ASSUR. CHOMAGE
*. VERTR. U. ANDERE FAMILIENBEIH.	0,01 *	0,02 *	- *	0,00 *	- *	- *	*. ALLOC. FAM. CONTR. AUTRES SUPPL. FAM
*. SONSTIGE BEITRAEGE	0,00 *	0,01 *	0 *	0,01 *	0,39 *	- *	*. AUTRES
5. NATURALLEISTUNGEN	0,05	0,12	4	0,09	0,20	-	5. AVANTAGES EN NATURE
6. SONSTIGE SOZIALAUSGABEN	0,07	0,10	9	0,15	0,81	-	6. AUTRES DEPENSES A CARACT. SOCIAL
7. KOSTEN DER PERSONALBEFOERDERUNG	0,02	0,01	0	0,09	0,13	-	7. FRAIS TRANSPORT DU PERSONNEL
8. KOSTEN DER BERUFAUSBILDUNG	0,03	0,10	16	0,02	0,07	-	8. FRAIS FORMATION PROFESSIONNELLE
9. STEUERN SOZIALER ART	-	0,25	4	-	-	-	9. IMPOTS A CARACTERE SOCIAL
I N S G E S A M T	6,34	7,41	789	5,55	70,65	-	T O T A L

GLAS

ARBEITER
DURCHSCHNITTSWERTE IN BELGISCHEN FRANKEN

0 / 3320 / 2

VERRE

OUVRIER
MOYENNES EN FRANCS BELGES

ART DER AUFWENDUNGEN	DEUTSCH- LAND BR DM	FRANCE	ITALIA	NEDER- LAND	BELGISCHE BELGIE	LUXEM- BURG	RUBRIQUES
1. DIREKTLOHN+REGELM. PRAEM. U. GRATIF.	55,87	43,64	34,37	51,01	46,92	-	1. SALAIRE DIRECT+PRIM. GRATIF. REGUL.
2. SONST. PRAEMIEN U. GRATIFIKATIONEN	1,93	1,74	4,05	1,55	0,82	-	2. AUTRES PRIMES ET GRATIFICATIONS
3. ENTLOHNUNG F. NICHT GEARBEIT. TAGE	8,32	6,18	5,08	7,66	7,23	-	3. REMUNERATIONS JOURN. NON OUVREES
4. ARBEITGEBERBEITR. Z. SOZIAL. SICHERH.	10,69	17,60	16,86	11,52	14,46	-	4. CONTRIB. PATRON. SECURITE SOCIALE
A. GESETZLICHE BEITRAEGE	9,39 =	15,53 =	16,34 =	9,06 =	14,00 =	- =	A. CONTRIBUTIONS LEGALES
*. KRANK. MUTTERSCH. INV. ALT. ARBEITSL.	8,25 *	7,18 *	9,94 *	5,57 *	6,77 *	- *	*. MALAD. MATERN. INVAL. PENS. CHOM.
*. ARBEITSUNFAELLE+BERUFSKRANKH.	1,13 *	1,70 *	1,47 *	0,52 *	1,91 *	- *	*. ACCID. TRAV. + MALADIES PROFESS.
*. FAMILIENBEIHILFEN	- *	6,64 *	4,67 *	2,97 *	5,27 *	- *	*. ALLOCATIONS FAMILIALES
*. ANDERE GESETZL. BEITRAEGE	0,01 *	0,01 *	0,26 *	- *	0,05 *	- *	*. AUTRES CONTRIBUTIONS LEGALES
B. TARIFL., VERTRAGL., FREIV. BEITR.	1,30 =	2,07 =	0,52 =	2,46 =	0,46 =	- =	B. CHARGES CONV. CONTRACT. BENEV.
*. VERS. D. UNTERN. OD. D. BRANCHE	- *	0,22 *	0,13 *	- *	0,00 *	- *	*. MUTUELLES ENTREPR. INDUSTRIE
*. ZUSAETZL. ALTERSVERSICHERUNG	1,13 *	1,36 *	0,36 *	1,89 *	0,01 *	- *	*. REGIME COMPLEN. DE RETRAITE
*. LOHNFORTZLG. IM KRANKHEITSFALL	- *	0,14 *	- *	0,42 *	0,05 *	- *	*. SAL. GARANTI CONTRACT. OU BENEVOLE
*. ZUSAETZL. ARBEITSLOSENVERSICHG.	- *	0,10 *	- *	- *	- *	- *	*. REGIME COMPLEN. ASSUR. CHOMAGE
*. VERTR. U. ANDERE FAMILIENBEIH.	0,11 *	0,16 *	- *	0,02 *	- *	- *	*. ALLOC. FAM. CONTR. AUTRES SUPPL. FAM
*. SONSTIGE BEITRAEGE	0,05 *	0,09 *	0,04 *	0,13 *	0,39 *	- *	*. AUTRES
5. NATURALLEISTUNGEN	0,68	1,24	0,31	1,21	0,20	-	5. AVANTAGES EN NATURE
6. SONSTIGE SOZIALAUSGABEN	0,88	0,99	0,76	2,05	0,81	-	6. AUTRES DEPENSES A CARACT. SOCIAL
7. KOSTEN DER PERSONALBEFOERDERUNG	0,23	0,13	0,02	1,20	0,13	-	7. FRAIS TRANSPORT DU PERSONNEL
8. KOSTEN DER BERUFAUSBILDUNG	0,37	1,02	1,24	0,34	0,07	-	8. FRAIS FORMATION PROFESSIONNELLE
9. STEUERN SOZIALER ART	-	2,58	0,31	-	-	-	9. IMPOTS A CARACTERE SOCIAL
I N S G E S A M T	78,96	75,12	63,00	76,54	70,65	-	T O T A L

GLAS

VERRE

ARBEITER
IN V.H. DER GESAMTARBEITSKOSTEN

0 / 3320 / 3

OUVRIER
EN POURCENT DU TOTAL

ART DER AUFWENDUNGEN	DEUTSCH- LAND BR	FRANCE	ITALIA	NEDER- LAND	BELGISCHE BELGIE	LUXEM- BURG	RUBRIQUES
1. DIREKTLOHN+REGELM. PRAEM. U. GRATIF.	70,76	58,10	54,55	66,65	66,42	-	1. SALAIRE DIRECT+PRIM. GRATIF. REGUL.
2. SONST. PRAEMIEN U. GRATIFIKATIONEN	2,44	2,31	6,42	2,02	1,16	-	2. AUTRES PRIMES ET GRATIFICATIONS
3. ENTLOHNUNG F. NICHT GEARBEIT. TAGE	10,53	8,23	8,06	10,00	10,23	-	3. REMUNERATIONS JOURN. NON OUVREES
4. ARBEITGEBERBEITR. Z. SOZIAL. SICHERH.	13,53	23,43	26,77	15,05	20,47	-	4. CONTRIB. PATRON. SECURITE SOCIALE
A. GESETZLICHE BEITRAEGE	11,89	20,67	25,94	11,83	19,82	-	A. CONTRIBUTIONS LEGALES
*. KRANK. MUTTERSCH. INV. ALT. ARBEITSL.	10,45	9,56	15,78	7,27	9,59	-	*. MALAD. MATERN. INVAL. PENS. CHOM.
*. ARBEITSunFAELLE+BERUFskRANKH.	1,43	2,26	2,33	0,68	2,70	-	*. ACCID. TRAV.+ MALADIES PROFESS.
*. FAMILIENBEIHILFEN	-	8,83	7,41	3,87	7,46	-	*. ALLOCATIONS FAMILIALES
*. ANDERE GESETZL. BEITRAEGE	0,02	0,02	0,41	-	0,07	-	*. AUTRES CONTRIBUTIONS LEGALES
B. TARIFL., VERTRAGL., FREIW. BEITR.	1,64	2,76	0,83	3,22	0,65	-	B. CHARGES CONV. CONTRACT. BENEV.
*. VERS. D. UNTERN. OD. D. BRANCHE	-	0,29	0,20	-	0,00	-	*. MUTUELLES ENTREPR. INDUSTRIE
*. ZUSAEZTL. ALTERSVERSICHERUNG	1,43	1,81	0,57	2,47	0,02	-	*. REGIME COMPLEN. DE RETRAITE
*. LOHNFORTZLG. IM KRANKHEITSFALL	-	0,19	-	0,55	0,07	-	*. SAL. GARANTI CONTRACT. OU BENEVOLE
*. ZUSAEZTL. ARBEITSL. VERSICHERG.	-	0,13	-	-	-	-	*. REGIME COMPLEN. ASSUR. CHOMAGE
*. VERTR. U. ANDERE FAMILIENBEIH.	0,14	0,22	-	0,03	-	-	*. ALLOC. FAM. CONTR. AUTRES SUPPL. FAM
*. SONSTIGE BEITRAEGE	0,07	0,12	0,06	0,17	0,55	-	*. AUTRES
5. NATURALLEISTUNGEN	0,86	1,65	0,50	1,58	0,29	-	5. AVANTAGES EN NATURE
6. SONSTIGE SOZIALAUSGABEN	1,12	1,32	1,20	2,68	1,15	-	6. AUTRES DEPENSES A CARACT. SOCIAL
7. KOSTEN DER PERSONALBEFORDERUNG	0,29	0,17	0,03	1,56	0,18	-	7. FRAIS TRANSPORT DU PERSONNEL
8. KOSTEN DER BERUFSAUSBILDUNG	0,46	1,36	1,97	0,45	0,09	-	8. FRAIS FORMATION PROFESSIONNELLE
9. STEUERN SOZIALER ART	-	3,43	0,49	-	-	-	9. IMPOTS A CARACTERE SOCIAL
INSGESAMT	100,00	100,00	100,00	100,00	100,00	-	TOTAL

ZEMENT

CEMENT

ARBEITER
DURCHSCHNITTSWERTE IM LANDESWAERUNG

0 / 3341 / 1

OUVRIER
MOYENNES EN MONNAIES NATIONALES

ART DER AUFWENDUNGEN	DEUTSCH- LAND DM	FRANCE FF	ITALIA LIT	NEDER- LAND HFL	BELGISCHE BELGIE FB	LUXEM- BURG FL	RUBRIQUES
1. DIREKTLOHN+REGELM. PRAEM. U. GRATIF.	4,45	4,63	472	-	60,59	-	1. SALAIRE DIRECT+PRIM. GRATIF. REGUL.
2. SONST. PRAEMIEN U. GRATIFIKATIONEN	0,32	0,32	56	-	6,18	-	2. AUTRES PRIMES ET GRATIFICATIONS
3. ENTLOHNUNG F. NICHT GEARBEIT. TAGE	0,54	0,53	71	-	9,80	-	3. REMUNERATIONS JOURN. NON OUVREES
4. ARBEITGEBERBEITR. Z. SOZIAL. SICHERH.	1,11	2,00	252	-	20,64	-	4. CONTRIB. PATRON. SECURITE SOCIALE
A. GESETZLICHE BEITRAEGE	0,77	1,70	242	-	19,41	-	A. CONTRIBUTIONS LEGALES
*. KRANK. MUTTERSCH. INV. ALT. ARBEITSL.	0,57	0,74	136	-	8,95	-	*. MALAD. MATERN. INVAL. PENS. CHOM.
*. ARBEITSunFAELLE+BERUFskRANKH.	0,20	0,28	43	-	3,36	-	*. ACCID. TRAV.+ MALADIES PROFESS.
*. FAMILIENBEIHILFEN	-	0,68	61	-	7,09	-	*. ALLOCATIONS FAMILIALES
*. ANDERE GESETZL. BEITRAEGE	0,00	0,00	2	-	0,01	-	*. AUTRES CONTRIBUTIONS LEGALES
B. TARIFL., VERTRAGL., FREIW. BEITR.	0,35	0,30	10	-	1,23	-	B. CHARGES CONV. CONTRACT. BENEV.
*. VERS. D. UNTERN. OD. D. BRANCHE	-	0,01	0	-	0,07	-	*. MUTUELLES ENTREPR. INDUSTRIE
*. ZUSAEZTL. ALTERSVERSICHERUNG	0,31	0,21	0	-	1,07	-	*. REGIME COMPLEN. DE RETRAITE
*. LOHNFORTZLG. IM KRANKHEITSFALL	-	0,03	-	-	0,06	-	*. SAL. GARANTI CONTRACT. OU BENEVOLE
*. ZUSAEZTL. ARBEITSL. VERSICHERG.	-	0,01	-	-	-	-	*. REGIME COMPLEN. ASSUR. CHOMAGE
*. VERTR. U. ANDERE FAMILIENBEIH.	0,02	0,02	2	-	-	-	*. ALLOC. FAM. CONTR. AUTRES SUPPL. FAM
*. SONSTIGE BEITRAEGE	0,01	0,03	8	-	0,03	-	*. AUTRES
5. NATURALLEISTUNGEN	0,05	0,20	6	-	0,10	-	5. AVANTAGES EN NATURE
6. SONSTIGE SOZIALAUSGABEN	0,06	0,14	12	-	1,47	-	6. AUTRES DEPENSES A CARACT. SOCIAL
7. KOSTEN DER PERSONALBEFORDERUNG	0,00	0,01	1	-	0,01	-	7. FRAIS TRANSPORT DU PERSONNEL
8. KOSTEN DER BERUFSAUSBILDUNG	0,04	0,05	1	-	0,00	-	8. FRAIS FORMATION PROFESSIONNELLE
9. STEUERN SOZIALER ART	-	0,27	4	-	-	-	9. IMPOTS A CARACTERE SOCIAL
INSGESAMT	6,59	8,16	874	-	98,80	-	TOTAL

ZEMENT

CEMENT

ARBEITER
DURCHSCHNITTSWERTE IN BELGISCHEN FRANKEN

O / 3341 / 2

OUVRIER
MOYENNES EN FRANCS BELGES

ART DER AUFWENDUNGEN	DEUTSCH- LAND BR	FRANCE	ITALIA	NEDER- LAND	BELGISCHE BELGIE	LUXEM- BOURG	RUBRIQUES
1. DIREKTLOHN+REGELM. PRAEM. U. GRATIF.	55,51	46,99	37,63	-	60,59	-	1. SALAIRE DIRECT+PRIM.GRATIF.REGUL.
2. SONST.PRAEMIEN U. GRATIFIKATIONEN	4,04	3,29	4,49	-	6,18	-	2. AUTRES PRIMES ET GRATIFICATIONS
3. ENTLÖHNUNG F. NICHT GEARBEIT. TAGE	6,68	5,40	5,67	-	9,80	-	3. REMUNÉRATIONS JOURN. NON OUVREES
4. ARBEITGEBERBEITR. Z. SOZIAL. SICHERH.	13,89	20,29	20,10	-	20,64	-	4. CONTRIB. PATRON. SECURITE SOCIALE
A. GESETZLICHE BEITRAEGE	9,59	17,23	19,27	-	19,41	-	A. CONTRIBUTIONS LEGALES
*. KRANK. MUTTERSCH. INV. ALT. ARBEITSL	7,11 *	7,45 *	10,86 *	- *	8,95 *	- *	*. MALAD. MATERN. INVAL. PENS. CHON.
*. ARBEITSunFAELLE+BERUFSKRANKH.	2,48 *	2,87 *	3,43 *	- *	3,36 *	- *	*. ACCID. TRAV.+ MALADIES PROFESS.
*. FAMILIENBEIHILFEN	- *	6,90 *	4,83 *	- *	7,09 *	- *	*. ALLOCATIONS FAMILIALES
*. ANDERE GESETZL. BEITRAEGE	0,00 *	0,01 *	0,15 *	- *	0,01 *	- *	*. AUTRES CONTRIBUTIONS LEGALES
B. TARIFL., VERTRAGL., FREIW. BEITR.	4,30 *	3,06 *	0,82 *	- *	1,23 *	- *	B. CHARGES CONVENT. CONTRACT. BENEV.
*. VERS. D. UNTERN. OD. D. BRANCHE	- *	0,09 *	0,04 *	- *	0,07 *	- *	*. MUTUELLES ENTREPR. INDUSTRIE
*. ZUSAETZL. ALTERSVERSICHERUNG	3,92 *	2,09 *	0,02 *	- *	1,07 *	- *	*. REGIME COMPLEN. DE RETRAITE
*. LOHNFORTZLG. IN KRANKHEITSFALL	- *	0,28 *	- *	- *	0,06 *	- *	*. SAL. GARANTI CONTRACT. OU BENEVOLE
*. ZUSAETZL. ARBEITSL. VERSTICHG.	- *	0,11 *	- *	- *	- *	- *	*. REGIME COMPLEN. ASSUR. CHOMAGE
*. VERTR. U. ANDERE FAMILIENBEIH.	0,31 *	0,18 *	0,13 *	- *	- *	- *	*. ALLOC. FAM. CONTR. AUTRES SUPPL. FAM
*. SONSTIGE BEITRAEGE	0,07 *	0,32 *	0,63 *	- *	0,03 *	- *	*. AUTRES
5. NATURALLEISTUNGEN	0,67	2,03	0,46	-	0,10	-	5. AVANTAGES EN NATURE
6. SONSTIGE SOZIALAUSGABEN	0,76	1,39	0,95	-	1,47	-	6. AUTRES DEPENSES A CARACT. SOCIAL
7. KOSTEN DER PERSONALBEFORDERUNG	0,03	0,08	0,08	-	0,01	-	7. FRAIS TRANSPORT DU PERSONNEL
8. KOSTEN DER BERUFSAUSBILDUNG	0,49	0,55	0,06	-	0,00	-	8. FRAIS FORMATION PROFESSIONNELLE
9. STEUERN SOZIALER ART	-	2,74	0,32	-	-	-	9. IMPOTS A CARACTERE SOCIAL
I N S G E S A M T	82,07	82,76	69,76	-	98,80	-	T O T A L

ZEMENT

CEMENT

ARBEITER
IN V.H. DER GESANTARBEITSKOSTEN

O / 3341 / 3

OUVRIER
EN POURCENT DU TOTAL

ART DER AUFWENDUNGEN	DEUTSCH- LAND BR	FRANCE	ITALIA	NEDER- LAND	BELGISCHE BELGIE	LUXEM- BOURG	RUBRIQUES
1. DIREKTLOHN+REGELM. PRAEM. U. GRATIF.	67,64	56,78	53,95	-	61,33	-	1. SALAIRE DIRECT+PRIM.GRATIF.REGUL.
2. SONST.PRAEMIEN U. GRATIFIKATIONEN	4,92	3,98	6,43	-	6,26	-	2. AUTRES PRIMES ET GRATIFICATIONS
3. ENTLÖHNUNG F. NICHT GEARBEIT. TAGE	8,14	6,52	8,13	-	9,92	-	3. REMUNÉRATIONS JOURN. NON OUVREES
4. ARBEITGEBERBEITR. Z. SOZIAL. SICHERH.	16,93	24,51	28,81	-	20,89	-	4. CONTRIB. PATRON. SECURITE SOCIALE
A. GESETZLICHE BEITRAEGE	11,69	20,82	27,63	-	19,65	-	A. CONTRIBUTIONS LEGALES
*. KRANK. MUTTERSCH. INV. ALT. ARBEITSL	8,66 *	9,01 *	15,57 *	- *	9,06 *	- *	*. MALAD. MATERN. INVAL. PENS. CHON.
*. ARBEITSunFAELLE+BERUFSKRANKH.	3,03 *	3,47 *	4,92 *	- *	3,40 *	- *	*. ACCID. TRAV.+ MALADIES PROFESS.
*. FAMILIENBEIHILFEN	- *	8,93 *	6,93 *	- *	7,18 *	- *	*. ALLOCATIONS FAMILIALES
*. ANDERE GESETZL. BEITRAEGE	0,00 *	0,01 *	0,22 *	- *	0,01 *	- *	*. AUTRES CONTRIBUTIONS LEGALES
B. TARIFL., VERTRAGL., FREIW. BEITR.	5,24 *	3,70 *	1,18 *	- *	1,24 *	- *	B. CHARGES CONVENT. CONTRACT. BENEV.
*. VERS. D. UNTERN. OD. D. BRANCHE	- *	0,11 *	0,05 *	- *	0,07 *	- *	*. MUTUELLES ENTREPR. INDUSTRIE
*. ZUSAETZL. ALTERSVERSICHERUNG	4,78 *	2,52 *	0,04 *	- *	1,08 *	- *	*. REGIME COMPLEN. DE RETRAITE
*. LOHNFORTZLG. IN KRANKHEITSFALL	- *	0,33 *	- *	- *	0,06 *	- *	*. SAL. GARANTI CONTRACT. OU BENEVOLE
*. ZUSAETZL. ARBEITSL. VERSTICHG.	- *	0,13 *	- *	- *	- *	- *	*. REGIME COMPLEN. ASSUR. CHOMAGE
*. VERTR. U. ANDERE FAMILIENBEIH.	0,37 *	0,21 *	0,19 *	- *	- *	- *	*. ALLOC. FAM. CONTR. AUTRES SUPPL. FAM
*. SONSTIGE BEITRAEGE	0,08 *	0,39 *	0,91 *	- *	0,03 *	- *	*. AUTRES
5. NATURALLEISTUNGEN	0,82	2,46	0,65	-	0,10	-	5. AVANTAGES EN NATURE
6. SONSTIGE SOZIALAUSGABEN	0,92	1,68	1,37	-	1,48	-	6. AUTRES DEPENSES A CARACT. SOCIAL
7. KOSTEN DER PERSONALBEFORDERUNG	0,04	0,09	0,11	-	0,01	-	7. FRAIS TRANSPORT DU PERSONNEL
8. KOSTEN DER BERUFSAUSBILDUNG	0,60	0,66	0,09	-	0,00	-	8. FRAIS FORMATION PROFESSIONNELLE
9. STEUERN SOZIALER ART	-	3,31	0,46	-	-	-	9. IMPOTS A CARACTERE SOCIAL
I N S G E S A M T	100,00	100,00	100,00	-	100,00	-	T O T A L

EISEN- UND METALLERZEUGUNG

METAUX FERREUX ET NON FERREUX

ARBEITER

0 / 3400 / 1

OUVRIER

DURCHSCHNITTSWERTE IN LANDESWÄHRUNG

MOYENNES EN MONNAIES NATIONALES

ART DER AUFWENDUNGEN	DEUTSCH- LAND DM	FRANCE FF	ITALIA LIT	NEDER- LAND HFL	BELGIE BELGIE FB	LUXEM- BURG FL	RUBRIQUES
1. DIREKTLOHN+REGELM. PRAEM. U. GRATIF.	4,82	4,06	513	3,96	59,66	71,76	1. SALAIRE DIRECT+PRIM. GRATIF. REGUL.
2. SONST. PRAEMIEN U. GRATIFIKATIONEN	0,23	0,21	65	0,25	2,52	3,62	2. AUTRES PRIMES ET GRATIFICATIONS
3. ENTLOHNUNG F. NICHT GEARBEIT. TAGE	0,68	0,52	84	0,64	8,77	8,41	3. REMUNERATIONS JOURN. NON OUVREES
4. ARBEITGEBERBEITR. Z. SOZIAL. SICHERH.	1,07	1,69	243	1,12	18,35	14,97	4. CONTRIB. PATRON. SECURITE SOCIALE
A. GESETZLICHE BEITRAEGE	0,89	1,54	232	0,82	17,78	14,26	A. CONTRIBUTIONS LEGALES
*. KRANK. MUTTERSCH. INV. ALT. ARBEITSL	0,74	0,69	142	0,51	7,97	7,27	*. MALAD. MATERN. INVAL. PENS. CHOM.
*. ARBEITSUNFAELLE+BERUFSKRANKH.	0,15	0,23	28	0,06	2,99	3,69	*. ACCID. TRAV.+ MALADIES PROFESS.
*. FAMILIENBEIHILFEN	-	0,62	60	0,25	6,62	3,29	*. ALLOCATIONS FAMILIALES
*. ANDERE GESETZL. BEITRAEGE	0,00	0,01	1	-	0,19	-	*. AUTRES CONTRIBUTIONS LEGALES
B. TARIFL., VERTRAGL., FREIW. BEITR.	0,18	0,15	11	0,30	0,57	0,70	B. CHARGES CONV. CONTRACT. BENEV.
*. VERS. D. UNTERN. OD. D. BRANCHE	-	0,02	9	0,00	0,07	-	*. MUTUELLES ENTREPR. INDUSTRIE
*. ZUSAETZL. ALTERSVERSICHERUNG	0,14	0,11	2	0,27	0,36	-	*. REGIME COMPLEN. DE RETRAITE
*. LOHNFORTZLG. IM KRANKHEITSFALL	-	0,00	-	0,01	0,09	-	*. SAL. GARANTI CONTRACT. OU BENEVOLE
*. ZUSAETZL. ARBEITSLOSENVERSICHG.	-	0,00	-	-	-	-	*. REGIME COMPLEN. ASSUR. CHOMAGE
*. VERTR. U. ANDERE FAMILIENBEIH.	0,03	0,00	0	0,00	0,04	0,70	*. ALLOC. FAN. CONTR. AUTRES SUPPL. FAN
*. SONSTIGE BEITRAEGE	0,01	0,01	0	0,01	0,02	-	*. AUTRES
5. NATURALLEISTUNGEN	0,05	0,23	4	0,18	0,56	1,38	5. AVANTAGES EN NATURE
6. SONSTIGE SOZIALAUSGABEN	0,13	0,15	15	0,18	1,48	1,86	6. AUTRES DEPENSES A CARACT. SOCIAL
7. KOSTEN DER PERSONALBEFORDERUNG	0,02	0,01	0	0,09	0,16	-	7. FRAIS TRANSPORT DU PERSONNEL
8. KOSTEN DER BERUFAUSBILDUNG	0,07	0,09	4	0,09	0,16	0,60	8. FRAIS FORMATION PROFESSIONNELLE
9. STEUERN SOZIALER ART	-	0,24	4	-	-	-	9. IMPOTS A CARACTERE SOCIAL
INSGESAMT	7,06	7,20	933	6,50	91,66	102,60	TOTAL

EISEN- UND METALLERZEUGUNG

METAUX FERREUX ET NON FERREUX

ARBEITER

0 / 3400 / 2

OUVRIER

DURCHSCHNITTSWERTE IN BELGISCHEN FRANKEN

MOYENNES EN FRANCS BELGES

ART DER AUFWENDUNGEN	DEUTSCH- LAND DM	FRANCE	ITALIA	NEDER- LAND HFL	BELGIE BELGIE FB	LUXEM- BURG FL	RUBRIQUES
1. DIREKTLOHN+REGELM. PRAEM. U. GRATIF.	60,01	41,13	40,90	54,51	59,66	71,76	1. SALAIRE DIRECT+PRIM. GRATIF. REGUL.
2. SONST. PRAEMIEN U. GRATIFIKATIONEN	2,83	2,13	5,20	3,39	2,52	3,62	2. AUTRES PRIMES ET GRATIFICATIONS
3. ENTLOHNUNG F. NICHT GEARBEIT. TAGE	8,53	5,29	6,74	8,80	8,77	8,41	3. REMUNERATIONS JOURN. NON OUVREES
4. ARBEITGEBERBEITR. Z. SOZIAL. SICHERH.	13,32	17,15	19,38	15,37	18,35	14,97	4. CONTRIB. PATRON. SECURITE SOCIALE
A. GESETZLICHE BEITRAEGE	11,10	15,65	18,48	11,30	17,78	14,26	A. CONTRIBUTIONS LEGALES
*. KRANK. MUTTERSCH. INV. ALT. ARBEITSL	9,27	6,95	11,33	7,05	7,97	7,27	*. MALAD. MATERN. INVAL. PENS. CHOM.
*. ARBEITSUNFAELLE+BERUFSKRANKH.	1,83	2,32	2,23	0,87	2,99	3,69	*. ACCID. TRAV.+ MALADIES PROFESS.
*. FAMILIENBEIHILFEN	-	6,32	4,80	3,38	6,62	3,29	*. ALLOCATIONS FAMILIALES
*. ANDERE GESETZL. BEITRAEGE	0,00	0,06	0,12	-	0,19	-	*. AUTRES CONTRIBUTIONS LEGALES
B. TARIFL., VERTRAGL., FREIW. BEITR.	2,23	1,51	0,90	4,07	0,57	0,70	B. CHARGES CONV. CONTRACT. BENEV.
*. VERS. D. UNTERN. OD. D. BRANCHE	-	0,16	0,74	0,00	0,07	-	*. MUTUELLES ENTREPR. INDUSTRIE
*. ZUSAETZL. ALTERSVERSICHERUNG	1,69	1,15	0,12	3,77	0,36	-	*. REGIME COMPLEN. DE RETRAITE
*. LOHNFORTZLG. IM KRANKHEITSFALL	-	0,04	-	0,07	0,09	-	*. SAL. GARANTI CONTRACT. OU BENEVOLE
*. ZUSAETZL. ARBEITSLOSENVERSICHG.	-	0,05	-	-	-	-	*. REGIME COMPLEN. ASSUR. CHOMAGE
*. VERTR. U. ANDERE FAMILIENBEIH.	0,39	0,05	0,00	0,05	0,04	0,70	*. ALLOC. FAN. CONTR. AUTRES SUPPL. FAN
*. SONSTIGE BEITRAEGE	0,14	0,08	0,04	0,18	0,02	-	*. AUTRES
5. NATURALLEISTUNGEN	0,59	2,37	0,35	2,53	0,56	1,38	5. AVANTAGES EN NATURE
6. SONSTIGE SOZIALAUSGABEN	1,59	1,49	1,20	2,48	1,48	1,86	6. AUTRES DEPENSES A CARACT. SOCIAL
7. KOSTEN DER PERSONALBEFORDERUNG	0,22	0,13	0,04	1,23	0,16	-	7. FRAIS TRANSPORT DU PERSONNEL
8. KOSTEN DER BERUFAUSBILDUNG	0,82	0,91	0,34	1,28	0,16	0,60	8. FRAIS FORMATION PROFESSIONNELLE
9. STEUERN SOZIALER ART	-	2,42	0,35	-	-	-	9. IMPOTS A CARACTERE SOCIAL
INSGESAMT	87,92	73,01	74,49	89,60	91,66	102,60	TOTAL

EISEN- UND METALLERZEUGUNG

METAUX FERREUX ET NON FERREUX

ARBEITER
IN V.H. DER GESAMTARBEITSKOSTEN

0 / 3400 / 3

OUVRIER
EN POURCENT DU TOTAL

ART DER AUFWENDUNGEN	DEUTSCH- LAND BR	FRANCE	ITALIA	NEDER- LAND	BELGISCHE BELGIE	LUXEM- BURG	RUBRIQUES
1. DIREKTLOHN+REGELM. PRAEM. U. GRATIF.	68,26	56,34	54,91	60,84	65,09	69,94	1. SALAIRE DIRECT+PRIM. GRATIF. REGUL.
2. SONST. PRAEMIEN U. GRATIFIKATIONEN	3,22	2,92	6,97	3,78	2,75	3,53	2. AUTRES PRIMES ET GRATIFICATIONS
3. ENTLOHNUNG F. NICHT GEARBEIT. TAGE	9,70	7,24	9,05	9,82	9,56	8,19	3. REMUNERATIONS JOURN. NON OUVREES
4. ARBEITGEBERBEITR. Z. SOZIAL. SICHERH.	15,16	23,50	26,01	17,16	20,02	14,59	4. CONTRIB. PATRON. SECURITE SOCIALE
A. GESETZLICHE BEITRAEGE	12,62	21,43	24,81	12,61	19,40	13,90	A. CONTRIBUTIONS LEGALES
*. KRANK. MUTTERSCH. INV. ALT. ARBEITSL	10,54 *	9,52 *	15,21 *	7,87 *	8,70 *	7,09 *	*. MALAD. MATERN. INVAL. PENS. CHOM.
*. ARBEITSUNFAELLE+BERUFSSKRANKH.	2,08 *	3,17 *	2,99 *	0,97 *	3,27 *	3,60 *	*. ACCID. TRAV.+ MALADIES PROFESS.
*. FAMILIENBEIHILFEN	- *	8,66 *	6,44 *	3,78 *	7,22 *	3,21 *	*. ALLOCATIONS FAMILIALES
*. ANDERE GESETZL. BEITRAEGE	0,00 *	0,08 *	0,16 *	- *	0,21 *	- *	*. AUTRES CONTRIBUTIONS LEGALES
B. TARIFL., VERTRAGL., FREIW. BEITR.	2,54	2,07	1,21	4,54	0,63	0,69	B. CHARGES CONV. CONTRACT. BENEV.
*. VERS. D. UNTERN. OD. D. BRANCHE	- *	0,22 *	0,99 *	0,00 *	0,07 *	- *	*. MUTUELLES ENTREPR. INDUSTRIE
*. ZUSAETZL. ALTERSVERSICHERUNG	1,93 *	1,57 *	0,16 *	4,21 *	0,39 *	- *	*. REGIME COMPLEM. DE RETRAITE
*. LOHNFORTZLG. IM KRANKHEITSFALL	- *	0,06 *	- *	0,08 *	0,10 *	- *	*. SAL. GARANTI CONTRACT. OU BENEVOLE
*. ZUSAETZL. ARBEITSLOSENVERSICHG.	- *	0,07 *	- *	- *	- *	- *	*. REGIME COMPLEM. ASSUR. CHOMAGE
*. VERTR. U. ANDERE FAMILIENBEIM.	0,45 *	0,07 *	0,00 *	0,05 *	0,04 *	0,69 *	*. ALLOC. FAM. CONTR. AUTRES SUPPL. FAM
*. SONSTIGE BEITRAEGE	0,16 *	0,08 *	0,05 *	0,20 *	0,03 *	- *	*. AUTRES
5. NATURALLEISTUNGEN	0,67	3,24	0,47	2,83	0,61	1,34	5. AVANTAGES EN NATURE
6. SONSTIGE SOZIALAUSGABEN	1,81	2,04	1,61	2,77	1,62	1,82	6. AUTRES DEPENSES A CARACT. SOCIAL
7. KOSTEN DER PERSONALBEFORDERUNG	0,25	0,17	0,05	1,38	0,17	-	7. FRAIS TRANSPORT DU PERSONNEL
8. KOSTEN DER BERUFAUSBILDUNG	0,93	1,24	0,46	1,43	0,18	0,59	8. FRAIS FORMATION PROFESSIONNELLE
9. STEUERN SOZIALER ART	-	3,31	0,47	-	-	-	9. IMPOTS A CARACTERE SOCIAL
INSGESAMT	100,00	100,00	100,00	100,00	100,00	100,00	TOTAL

EISEN- UND STAHLINDUSTRIE

SIDERURGIE

ARBEITER
DURCHSCHNITTSWERTE IN LANDESHAERUNG

0 / 3409 / 1

OUVRIER
MOYENNES EN MONNAIES NATIONALES

ART DER AUFWENDUNGEN	DEUTSCH- LAND BR DM	FRANCE FF	ITALIA LIT	NEDER- LAND HFL	BELGISCHE BELGIE FB	LUXEM- BURG FL	RUBRIQUES
1. DIREKTLOHN+REGELM. PRAEM. U. GRATIF.	4,87	4,06	535	4,10	63,69	71,92	1. SALAIRE DIRECT+PRIM. GRATIF. REGUL.
2. SONST. PRAEMIEN U. GRATIFIKATIONEN	0,26	0,26	68	0,33	2,63	3,64	2. AUTRES PRIMES ET GRATIFICATIONS
3. ENTLOHNUNG F. NICHT GEARBEIT. TAGE	0,68	0,54	93	0,69	9,39	8,45	3. REMUNERATIONS JOURN. NON OUVREES
4. ARBEITGEBERBEITR. Z. SOZIAL. SICHERH.	1,12	1,73	250	1,23	19,43	15,03	4. CONTRIB. PATRON. SECURITE SOCIALE
A. GESETZLICHE BEITRAEGE	0,90	1,58	240	0,86	18,71	14,32	A. CONTRIBUTIONS LEGALES
*. KRANK. MUTTERSCH. INV. ALT. ARBEITSL	0,75 *	0,70 *	148 *	0,54 *	8,20 *	7,30 *	*. MALAD. MATERN. INVAL. PENS. CHOM.
*. ARBEITSUNFAELLE+BERUFSSKRANKH.	0,15 *	0,23 *	29 *	0,06 *	3,36 *	3,71 *	*. ACCID. TRAV.+ MALADIES PROFESS.
*. FAMILIENBEIHILFEN	- *	0,64 *	61 *	0,26 *	7,04 *	3,30 *	*. ALLOCATIONS FAMILIALES
*. ANDERE GESETZL. BEITRAEGE	0,00 *	0,01 *	1 *	- *	0,11 *	- *	*. AUTRES CONTRIBUTIONS LEGALES
B. TARIFL., VERTRAGL., FREIW. BEITR.	0,21	0,15	10	0,38	0,73	0,71	B. CHARGES CONV. CONTRACT. BENEV.
*. VERS. D. UNTERN. OD. D. BRANCHE	- *	0,02 *	9 *	0,00 *	0,10 *	- *	*. MUTUELLES ENTREPR. INDUSTRIE
*. ZUSAETZL. ALTERSVERSICHERUNG	0,16 *	0,12 *	1 *	0,35 *	0,53 *	- *	*. REGIME COMPLEM. DE RETRAITE
*. LOHNFORTZLG. IM KRANKHEITSFALL	- *	0,00 *	- *	0,00 *	0,03 *	- *	*. SAL. GARANTI CONTRACT. OU BENEVOLE
*. ZUSAETZL. ARBEITSLOSENVERSICHG.	- *	0,00 *	- *	- *	- *	- *	*. REGIME COMPLEM. ASSUR. CHOMAGE
*. VERTR. U. ANDERE FAMILIENBEIM.	0,04 *	0,01 *	- *	0,00 *	0,06 *	0,71 *	*. ALLOC. FAM. CONTR. AUTRES SUPPL. FAM
*. SONSTIGE BEITRAEGE	0,01 *	0,00 *	0 *	0,02 *	0,01 *	- *	*. AUTRES
5. NATURALLEISTUNGEN	0,06	0,29	5	0,26	0,28	1,39	5. AVANTAGES EN NATURE
6. SONSTIGE SOZIALAUSGABEN	0,14	0,17	14	0,24	1,46	1,88	6. AUTRES DEPENSES A CARACT. SOCIAL
7. KOSTEN DER PERSONALBEFORDERUNG	0,02	0,01	0	0,10	0,06	-	7. FRAIS TRANSPORT DU PERSONNEL
8. KOSTEN DER BERUFAUSBILDUNG	0,07	0,12	4	0,13	0,05	0,61	8. FRAIS FORMATION PROFESSIONNELLE
9. STEUERN SOZIALER ART	-	0,24	5	-	-	-	9. IMPOTS A CARACTERE SOCIAL
INSGESAMT	7,20	7,42	975	7,08	97,00	102,92	TOTAL

EISEN- UND STAHLINDUSTRIE

SIDERURGIE

ARBEITER

O / 3409 / 2

OUVRIER

DURCHSCHNITTSWERTE IN BELGISCHEN FRANKEN

MOYENNES EN FRANCS BELGES

ART DER AUFWENDUNGEN	DEUTSCH- LAND BR	FRANCE	ITALIA	NEDER- LAND	BELGISCHE BELGIE	LUXEM- BOURG	RUBRIQUES
1. DIREKTLOHN+REGELM. PRAEM. U. GRATIF.	60,64	41,21	42,65	56,57	63,69	71,92	1. SALAIRE DIRECT+PRIM.GRATIF.REGUL.
2. SONST. PRAEMIEN U. GRATIFIKATIONEN	3,21	2,61	5,43	4,56	2,63	3,64	2. AUTRES PRIMES ET GRATIFICATIONS
3. ENTLOHNUNG F. NICHT GEARBEIT. TAGE	8,44	5,44	7,44	9,46	9,39	8,45	3. REMUNERATIONS JOURN. NON OUVREES
4. ARBEITGEBERBEITR. Z. SOZIAL. SICHERH.	13,91	17,54	19,95	17,02	19,43	15,03	4. CONTRIB. PATRON. SECURITE SOCIALE
A. GESETZLICHE BEITRAEGE	11,26 =	16,05 =	19,12 =	11,81 =	18,71 =	14,32 =	A. CONTRIBUTIONS LEGALES
*. KRANK. MUTTERSCH. INV. ALT. ARBEITSL	9,40 *	7,15 *	11,83 *	7,40 *	8,20 *	7,30 *	*. MALAD. MATERN. INVAL. PENS. CHOM.
*. ARBEITSUNFAELLE+BERUFSKRANKH.	1,86 *	2,37 *	2,33 *	0,78 *	3,36 *	3,71 *	*. ACCID. TRAV.+ MALADIES PROFESS.
*. FAMILIENBEIHILFEN	- *	6,46 *	4,84 *	3,63 *	7,04 *	3,30 *	*. ALLOCATIONS FAMILIALES
*. ANDERE GESETZL. BEITRAEGE	0,00 *	0,07 *	0,11 *	- *	0,11 *	- *	*. AUTRES CONTRIBUTIONS LEGALES
B. TARIFL., VERTRAGL., FREIW. BEITR.	2,65 =	1,49 =	0,83 =	5,20 =	0,73 =	0,71 =	B. CHARGES CONV. CONTRACT. BENEV.
*. VERS. D. UNTERN. OD. D. BRANCHE	- *	0,18 *	0,69 *	0,00 *	0,10 *	- *	*. MUTUELLES ENTREPR. INDUSTRIE
*. ZUSAETZL. ALTERSVERSICHERUNG	1,96 *	1,20 *	0,11 *	4,85 *	0,53 *	- *	*. REGIME COMPLEN. DE RETRAITE
*. LOHNFORTZLG. IM KRANKHEITSFALL	- *	0,02 *	- *	0,04 *	0,03 *	- *	*. SAL. GARANTI CONTRACT. OU BENEVOLE
*. ZUSAETZL. ARBEITSLOSENVERSICHG.	- *	0,02 *	- *	- *	- *	- *	*. REGIME COMPLEN. ASSUR. CHOMAGE
*. VERTR. U. ANDERE FAMILIENBEIH.	0,51 *	0,06 *	- *	0,06 *	0,06 *	0,71 *	*. ALLOC. FAM. CONTR. AUTRES SUPPL. FAM
*. SONSTIGE BEITRAEGE	0,18 *	0,02 *	0,03 *	0,25 *	0,01 *	- *	*. AUTRES
5. NATURALLEISTUNGEN	0,70	2,96	0,44	3,58	0,28	1,39	5. AVANTAGES EN NATURE
6. SONSTIGE SOZIALAUSGABEN	1,70	1,68	1,15	3,24	1,46	1,88	6. AUTRES DEPENSES A CARACT. SOCIAL
7. KOSTEN DER PERSONALBEFORDERUNG	0,20	0,07	0,03	1,43	0,06	-	7. FRAIS TRANSPORT DU PERSONNEL
8. KOSTEN DER BERUFSAUSBILDUNG	0,93	1,24	0,35	1,73	0,05	0,61	8. FRAIS FORMATION PROFESSIONNELLE
9. STEUERN SOZIALER ART	-	2,45	0,36	-	-	-	9. IMPOTS A CARACTERE SOCIAL
I N S G E S A M T	89,72	75,19	77,80	97,59	97,00	102,92	T O T A L

EISEN- UND STAHLINDUSTRIE

SIDERURGIE

ARBEITER

O / 3409 / 3

OUVRIER

IN V.H. DER GESAMTARBEITSKOSTEN

EN POURCENT DU TOTAL

ART DER AUFWENDUNGEN	DEUTSCH- LAND BR	FRANCE	ITALIA	NEDER- LAND	BELGISCHE BELGIE	LUXEM- BOURG	RUBRIQUES
1. DIREKTLOHN+REGELM. PRAEM. U. GRATIF.	67,59	54,81	54,82	57,96	65,66	69,88	1. SALAIRE DIRECT+PRIM.GRATIF.REGUL.
2. SONST. PRAEMIEN U. GRATIFIKATIONEN	3,58	3,47	6,97	4,67	2,71	3,54	2. AUTRES PRIMES ET GRATIFICATIONS
3. ENTLOHNUNG F. NICHT GEARBEIT. TAGE	9,40	7,23	9,57	9,70	9,68	8,21	3. REMUNERATIONS JOURN. NON OUVREES
4. ARBEITGEBERBEITR. Z. SOZIAL. SICHERH.	15,50	23,33	25,64	17,44	20,04	14,60	4. CONTRIB. PATRON. SECURITE SOCIALE
A. GESETZLICHE BEITRAEGE	12,55 =	21,35 =	24,57 =	12,11 =	19,29 =	13,91 =	A. CONTRIBUTIONS LEGALES
*. KRANK. MUTTERSCH. INV. ALT. ARBEITSL	10,47 *	9,51 *	15,21 *	7,58 *	8,45 *	7,09 *	*. MALAD. MATERN. INVAL. PENS. CHOM.
*. ARBEITSUNFAELLE+BERUFSKRANKH.	2,07 *	3,16 *	3,00 *	0,80 *	3,47 *	3,61 *	*. ACCID. TRAV.+ MALADIES PROFESS.
*. FAMILIENBEIHILFEN	- *	8,59 *	6,23 *	3,72 *	7,26 *	3,21 *	*. ALLOCATIONS FAMILIALES
*. ANDERE GESETZL. BEITRAEGE	0,00 *	0,10 *	0,14 *	- *	0,11 *	- *	*. AUTRES CONTRIBUTIONS LEGALES
B. TARIFL., VERTRAGL., FREIW. BEITR.	2,95 =	1,99 =	1,07 =	5,33 =	0,75 =	0,69 =	B. CHARGES CONV. CONTRACT. BENEV.
*. VERS. D. UNTERN. OD. D. BRANCHE	- *	0,24 *	0,89 *	0,00 *	0,11 *	- *	*. MUTUELLES ENTREPR. INDUSTRIE
*. ZUSAETZL. ALTERSVERSICHERUNG	2,18 *	1,59 *	0,14 *	4,97 *	0,54 *	- *	*. REGIME COMPLEN. DE RETRAITE
*. LOHNFORTZLG. IM KRANKHEITSFALL	- *	0,02 *	- *	0,04 *	0,03 *	- *	*. SAL. GARANTI CONTRACT. OU BENEVOLE
*. ZUSAETZL. ARBEITSLOSENVERSICHG.	- *	0,03 *	- *	- *	- *	- *	*. REGIME COMPLEN. ASSUR. CHOMAGE
*. VERTR. U. ANDERE FAMILIENBEIH.	0,57 *	0,08 *	- *	0,06 *	0,06 *	0,69 *	*. ALLOC. FAM. CONTR. AUTRES SUPPL. FAM
*. SONSTIGE BEITRAEGE	0,20 *	0,02 *	0,04 *	0,26 *	0,01 *	- *	*. AUTRES
5. NATURALLEISTUNGEN	0,78	3,94	0,56	3,67	0,29	1,35	5. AVANTAGES EN NATURE
6. SONSTIGE SOZIALAUSGABEN	1,89	2,23	1,48	3,32	1,51	1,83	6. AUTRES DEPENSES A CARACT. SOCIAL
7. KOSTEN DER PERSONALBEFORDERUNG	0,22	0,09	0,04	1,47	0,06	-	7. FRAIS TRANSPORT DU PERSONNEL
8. KOSTEN DER BERUFSAUSBILDUNG	1,03	1,64	0,45	1,78	0,05	0,59	8. FRAIS FORMATION PROFESSIONNELLE
9. STEUERN SOZIALER ART	-	3,26	0,47	-	-	-	9. IMPOTS A CARACTERE SOCIAL
I N S G E S A M T	100,00	100,00	100,00	100,00	100,00	100,00	T O T A L

NE-METALLE

METAUX NON FERREUX

ARBEITER

O / 3440 / 1

OUVRIER

DURCHSCHNITTSWERTE IN LANDESMÄHRUNG

MOYENNES EN MONNAIES NATIONALES

ART DER AUFWENDUNGEN	DEUTSCH- LAND BR DM	FRANCE FF	ITALIA LIT	NEDER- LAND HFL	BELGIE BELGIE FB	LUXEM- BOURG FL	RUBRIQUES
1. DIREKTLOHN+REGELM. PRAEM. U. GRATIF.	4,56	4,37	461	3,96	57,36	-	1. SALAIRE DIRECT+PRIM. GRATIF. REGUL.
2. SONST. PRAEMIEN U. GRATIFIKATIONEN	0,25	0,13	64	0,09	2,95	-	2. AUTRES PRIMES ET GRATIFICATIONS
3. ENTLOHNUNG F. NICHT GEARBEIT. TAGE	0,66	0,55	73	0,56	7,95	-	3. REMUNERATIONS JOURN. NON OUVREES
4. ARBEITGEBERBEITR. Z. SOZIAL. SICHERH.	0,99	1,79	226	0,95	17,68	-	4. CONTRIB. PATRON. SECURITE SOCIALE
A. GESETZLICHE BEITRAEGE	0,85 =	1,59 =	219 =	0,79 =	17,12 =	- =	A. CONTRIBUTIONS LEGALES
*. KRANK. MUTTERSCH. INV. ALT. ARBEITSL	0,71 *	0,71 *	135 *	0,50 *	8,04 *	- *	*. MALAD. MATERN. INVAL. PENS. CHOM.
*. ARBEITSunFAELLE+BERUFSKRANKH.	0,14 *	0,22 *	23 *	0,06 *	2,56 *	- *	*. ACCID. TRAV.+ MALADIES PROFESS.
*. FAMILIENBEIHILFEN	- *	0,65 *	59 *	0,23 *	6,36 *	- *	*. ALLOCATIONS FAMILIALES
*. ANDERE GESETZL. BEITRAEGE	0,00 *	0,01 *	2 *	- *	0,15 *	- *	*. AUTRES CONTRIBUTIONS LEGALES
B. TARIFL., VERTRAGL., FREIW. BEITR.	0,14 =	0,20 =	7 =	0,16 =	0,56 =	- =	B. CHARGES CONV. CONTRACT. BENEV.
*. VERS. D. UNTERN. OD. D. BRANCHE	- *	0,01 *	4 *	- *	0,00 *	- *	*. MUTUELLES ENTREPR. INDUSTRIE
*. ZUSAETZL. ALTERSVERSICHERUNG	0,12 *	0,14 *	2 *	0,14 *	0,15 *	- *	*. REGIME COMPLEN. DE RETRAITE
*. LOHNFORTZLG. IM KRANKHEITSFALL	- *	0,01 *	- *	0,01 *	0,38 *	- *	*. SAL. GARANTI CONTRACT. OU BENEVOLE
*. ZUSAETZL. ARBEITSL. UNVERSICHG.	- *	0,01 *	- *	- *	- *	- *	*. REGIME COMPLEN. ASSUR. CHOMAGE
*. VERTR. U. ANDERE FAMILIENBEIH.	0,01 *	0,00 *	- *	0,01 *	0,01 *	- *	*. ALLOC. FAM. CONTR. AUTRES SUPPL. FAM
*. SONSTIGE BEITRAEGE	0,01 *	0,02 *	1 *	- *	0,02 *	- *	*. AUTRES
5. NATURALLEISTUNGEN	0,04	0,28	4	0,13	2,09	-	5. AVANTAGES EN NATURE
6. SONSTIGE SOZIALAUSGABEN	0,13	0,21	22	0,05	3,08	-	6. AUTRES DEPENSES A CARACT. SOCIAL
7. KOSTEN DER PERSONALBEFOERDERUNG	0,02	0,02	1	0,05	0,44	-	7. FRAIS TRANSPORT DU PERSONNEL
8. KOSTEN DER BERUFSAUSBILDUNG	0,05	0,04	3	0,05	0,71	-	8. FRAIS FORMATION PROFESSIONNELLE
9. STEUERN SOZIALER ART	-	0,25	4	-	-	-	9. IMPOTS A CARACTERE SOCIAL
I N S G E S A M T	6,71	7,65	858	5,84	92,27	-	T O T A L

NE-METALLE

METAUX NON FERREUX

ARBEITER

O / 3440 / 2

OUVRIER

DURCHSCHNITTSWERTE IN BELGISCHEN FRANKEN

MOYENNES EN FRANCS BELGES

ART DER AUFWENDUNGEN	DEUTSCH- LAND BR	FRANCE	ITALIA	NEDER- LAND	BELGIE BELGIE	LUXEM- BOURG	RUBRIQUES
1. DIREKTLOHN+REGELM. PRAEM. U. GRATIF.	56,85	44,35	36,80	54,63	57,36	-	1. SALAIRE DIRECT+PRIM. GRATIF. REGUL.
2. SONST. PRAEMIEN U. GRATIFIKATIONEN	3,14	1,32	5,13	1,17	2,95	-	2. AUTRES PRIMES ET GRATIFICATIONS
3. ENTLOHNUNG F. NICHT GEARBEIT. TAGE	8,20	5,54	5,80	7,76	7,95	-	3. REMUNERATIONS JOURN. NON OUVREES
4. ARBEITGEBERBEITR. Z. SOZIAL. SICHERH.	12,29	18,17	18,07	13,14	17,68	-	4. CONTRIB. PATRON. SECURITE SOCIALE
A. GESETZLICHE BEITRAEGE	10,54 =	16,09 =	17,48 =	10,92 =	17,12 =	- =	A. CONTRIBUTIONS LEGALES
*. KRANK. MUTTERSCH. INV. ALT. ARBEITSL	8,82 *	7,19 *	10,74 *	6,92 *	8,04 *	- *	*. MALAD. MATERN. INVAL. PENS. CHOM.
*. ARBEITSunFAELLE+BERUFSKRANKH.	1,71 *	2,24 *	1,86 *	0,87 *	2,56 *	- *	*. ACCID. TRAV.+ MALADIES PROFESS.
*. FAMILIENBEIHILFEN	- *	6,60 *	4,75 *	3,12 *	6,36 *	- *	*. ALLOCATIONS FAMILIALES
*. ANDERE GESETZL. BEITRAEGE	0,01 *	0,06 *	0,14 *	- *	0,15 *	- *	*. AUTRES CONTRIBUTIONS LEGALES
B. TARIFL., VERTRAGL., FREIW. BEITR.	1,75 =	2,08 =	0,58 =	2,29 =	0,56 =	- =	B. CHARGES CONV. CONTRACT. BENEV.
*. VERS. D. UNTERN. OD. D. BRANCHE	- *	0,09 *	0,36 *	- *	0,00 *	- *	*. MUTUELLES ENTREPR. INDUSTRIE
*. ZUSAETZL. ALTERSVERSICHERUNG	1,48 *	1,46 *	0,14 *	1,97 *	0,15 *	- *	*. REGIME COMPLEN. DE RETRAITE
*. LOHNFORTZLG. IM KRANKHEITSFALL	- *	0,13 *	- *	0,16 *	0,38 *	- *	*. SAL. GARANTI CONTRACT. OU BENEVOLE
*. ZUSAETZL. ARBEITSL. UNVERSICHG.	- *	0,10 *	- *	- *	- *	- *	*. REGIME COMPLEN. ASSUR. CHOMAGE
*. VERTR. U. ANDERE FAMILIENBEIH.	0,18 *	0,04 *	- *	0,09 *	0,01 *	- *	*. ALLOC. FAM. CONTR. AUTRES SUPPL. FAM
*. SONSTIGE BEITRAEGE	0,08 *	0,24 *	0,09 *	- *	0,02 *	- *	*. AUTRES
5. NATURALLEISTUNGEN	0,55	2,85	0,32	1,77	2,09	-	5. AVANTAGES EN NATURE
6. SONSTIGE SOZIALAUSGABEN	1,62	2,09	1,76	0,72	3,08	-	6. AUTRES DEPENSES A CARACT. SOCIAL
7. KOSTEN DER PERSONALBEFOERDERUNG	0,27	0,24	0,10	0,65	0,44	-	7. FRAIS TRANSPORT DU PERSONNEL
8. KOSTEN DER BERUFSAUSBILDUNG	0,65	0,41	0,20	0,70	0,71	-	8. FRAIS FORMATION PROFESSIONNELLE
9. STEUERN SOZIALER ART	-	2,57	0,31	-	-	-	9. IMPOTS A CARACTERE SOCIAL
I N S G E S A M T	83,56	77,55	68,50	80,54	92,27	-	T O T A L

NE-METALLE

METAUX NON FERREUX

A R B E I T E R

0 / 3440 / 3

O U V R I E R

IN V.H. DER GESAMTARBEITSKOSTEN

EN POURCENT DU TOTAL

ART DER AUFWENDUNGEN	DEUTSCH- LAND BR	FRANCE	ITALIA	NEDER- LAND	BELGISCHE BELGIE	LUXEM- BOURG	RUBRIQUES
1. DIREKTLOHN+REGELN, PRAEM. U. GRATIF.	68,03	57,19	53,72	67,83	62,16	-	1. SALAIRE DIRECT+PRIM. GRATIF. REGUL.
2. SONST. PRAEMIEN U. GRATIFIKATIONEN	3,76	1,71	7,49	1,46	3,20	-	2. AUTRES PRIMES ET GRATIFICATIONS
3. ENTLOHNUNG F. NICHT GEARBEIT. TAGE	9,82	7,15	8,47	9,63	8,62	-	3. REMUNERATIONS JOURN. NON OUVREES
4. ARBEITGEBERBEITR. Z. SOZIAL. SICHERH.	14,71	23,43	26,37	16,32	19,16	-	4. CONTRIB. PATRON. SECURITE SOCIALE
A. GESETZLICHE BEITRAEGE	12,62 =	20,76 =	25,52 =	13,55 =	18,55 =	-	A. CONTRIBUTIONS LEGALES
*. KRANK. MUTTERSCH. INV. ALT. ARBEITSL	10,56 *	9,28 *	15,67 *	8,59 *	8,72 *	- *	*. MALAD. MATERN. INVAL. PENS. CHOM.
*. ARBEITSunFAELLE+BERUFskRANKH.	2,05 *	2,89 *	2,72 *	1,08 *	2,78 *	- *	*. ACCID. TRAV.+ MALADIES PROFESS.
*. FAMILIENBEIHILFEN	- *	8,51 *	6,93 *	3,88 *	6,89 *	- *	*. ALLOCATIONS FAMILIALES
*. ANDERE GESETZL. BEITRAEGE	0,01 *	0,08 *	0,20 *	- *	0,16 *	- *	*. AUTRES CONTRIBUTIONS LEGALES
B. TARIFL., VERTRAGL., FREIW. BEITR.	2,09 =	2,68 =	0,85 =	2,77 =	0,61 =	-	B. CHARGES CONV. CONTRACT. BENEV.
*. VERS. D. UNTERN. OD. D. BRANCHE	- *	0,12 *	0,52 *	- *	0,00 *	- *	*. MUTUELLES ENTREPR. INDUSTRIE
*. ZUSAEZTL. ALTERSVERSICHERUNG	1,77 *	1,89 *	0,20 *	2,45 *	0,16 *	- *	*. REGIME COMPLEN. DE RETRAITE
*. LOHNFORTZLG. IM KRANKHEITSFALL	- *	0,17 *	- *	0,20 *	0,41 *	- *	*. SAL. GARANTI CONTRACT. OU BENEVOLE
*. ZUSAEZTL. ARBEITSL. VER. SICHERG.	- *	0,13 *	- *	- *	- *	- *	*. REGIME COMPLEN. ASSUR. CHOMAGE
*. VERTR. U. ANDERE FAMILIENBEIH.	0,22 *	0,06 *	- *	0,11 *	0,01 *	- *	*. ALLOC. FAM. CONTR. AUTRES SUPPL. FAM
*. SONSTIGE BEITRAEGE	0,10 *	0,32 *	0,13 *	- *	0,02 *	- *	*. AUTRES
5. NATURALLEISTUNGEN	0,65	3,67	0,47	2,19	2,27	-	5. AVANTAGES EN NATURE
6. SONSTIGE SOZIALAUSGABEN	1,94	2,69	2,57	0,89	3,34	-	6. AUTRES DEPENSES A CARACT. SOCIAL
7. KOSTEN DER PERSONALBEFORDERUNG	0,32	0,31	0,15	0,81	0,48	-	7. FRAIS TRANSPORT DU PERSONNEL
8. KOSTEN DER BERUFSAUSBILDUNG	0,77	0,53	0,29	0,87	0,77	-	8. FRAIS FORMATION PROFESSIONNELLE
9. STEUERN SOZIALER ART	-	3,32	0,46	-	-	-	9. IMPOTS A CARACTERE SOCIAL
I N S G E S A M T	100,00	100,00	100,00	100,00	100,00	-	T O T A L

GIESSEREIEN

FONDERIES DE METAUX

A R B E I T E R

0 / 3450 / 1

O U V R I E R

DURCHSCHNITTSWERTE IN LANDESWAERHUNG

MOYENNES EN MONNAIES NATIONALES

ART DER AUFWENDUNGEN	DEUTSCH- LAND DM	FRANCE FF	ITALIA LIT	NEDER- LAND HFL	BELGISCHE BELGIE FB	LUXEM- BOURG FL	RUBRIQUES
1. DIREKTLOHN+REGELN, PRAEM. U. GRATIF.	4,81	3,87	481	3,59	50,68	-	1. SALAIRE DIRECT+PRIM. GRATIF. REGUL.
2. SONST. PRAEMIEN U. GRATIFIKATIONEN	0,11	0,14	58	0,11	1,87	-	2. AUTRES PRIMES ET GRATIFICATIONS
3. ENTLOHNUNG F. NICHT GEARBEIT. TAGE	0,73	0,47	67	0,55	7,74	-	3. REMUNERATIONS JOURN. NON OUVREES
4. ARBEITGEBERBEITR. Z. SOZIAL. SICHERH.	0,97	1,54	233	0,90	15,99	-	4. CONTRIB. PATRON. SECURITE SOCIALE
A. GESETZLICHE BEITRAEGE	0,88 =	1,42 =	217 =	0,74 =	15,82 =	-	A. CONTRIBUTIONS LEGALES
*. KRANK. MUTTERSCH. INV. ALT. ARBEITSL	0,73 *	0,63 *	129 *	0,45 *	7,30 *	- *	*. MALAD. MATERN. INVAL. PENS. CHOM.
*. ARBEITSunFAELLE+BERUFskRANKH.	0,14 *	0,22 *	27 *	0,08 *	2,35 *	- *	*. ACCID. TRAV.+ MALADIES PROFESS.
*. FAMILIENBEIHILFEN	- *	0,58 *	59 *	0,21 *	5,70 *	- *	*. ALLOCATIONS FAMILIALES
*. ANDERE GESETZL. BEITRAEGE	0,00 *	0,00 *	2 *	- *	0,47 *	- *	*. AUTRES CONTRIBUTIONS LEGALES
B. TARIFL., VERTRAGL., FREIW. BEITR.	0,09 =	0,12 =	16 =	0,15 =	0,17 =	-	B. CHARGES CONV. CONTRACT. BENEV.
*. VERS. D. UNTERN. OD. D. BRANCHE	- *	0,02 *	13 *	- *	0,03 *	- *	*. MUTUELLES ENTREPR. INDUSTRIE
*. ZUSAEZTL. ALTERSVERSICHERUNG	0,08 *	0,08 *	2 *	0,14 *	0,06 *	- *	*. REGIME COMPLEN. DE RETRAITE
*. LOHNFORTZLG. IM KRANKHEITSFALL	- *	0,01 *	- *	0,01 *	0,02 *	- *	*. SAL. GARANTI CONTRACT. OU BENEVOLE
*. ZUSAEZTL. ARBEITSL. VER. SICHERG.	- *	0,01 *	- *	- *	- *	- *	*. REGIME COMPLEN. ASSUR. CHOMAGE
*. VERTR. U. ANDERE FAMILIENBEIH.	0,01 *	0,00 *	0 *	0,00 *	0,01 *	- *	*. ALLOC. FAM. CONTR. AUTRES SUPPL. FAM
*. SONSTIGE BEITRAEGE	0,00 *	0,01 *	0 *	0,01 *	0,06 *	- *	*. AUTRES
5. NATURALLEISTUNGEN	0,02	0,07	2	0,02	0,06	-	5. AVANTAGES EN NATURE
6. SONSTIGE SOZIALAUSGABEN	0,10	0,07	13	0,10	0,24	-	6. AUTRES DEPENSES A CARACT. SOCIAL
7. KOSTEN DER PERSONALBEFORDERUNG	0,02	0,02	0	0,07	0,19	-	7. FRAIS TRANSPORT DU PERSONNEL
8. KOSTEN DER BERUFSAUSBILDUNG	0,05	0,04	5	0,03	0,01	-	8. FRAIS FORMATION PROFESSIONNELLE
9. STEUERN SOZIALER ART	-	0,22	4	-	-	-	9. IMPOTS A CARACTERE SOCIAL
I N S G E S A M T	6,80	6,44	862	5,38	76,78	-	T O T A L

GIESSEREIEN

FONDERIES DE METAUX

ARBEITER

n / 3450 / 2

OUVRIER

DURCHSCHNITTSWERTE IN BELGISCHEN FRANKEN

MOYENNES EN FRANCS BELGES

ART DER AUFWENDUNGEN	DEUTSCH- LAND BR	FRANCE	ITALIA	NEDER- LAND	BELGISCHE BELGIE	LUXEM- BOURG	RUBRIQUES
1. DIREKTLOHN+REGELM. PRAEM. U. GRATIF.	59,99	39,19	38,41	49,42	50,68	-	1. SALAIRE DIRECT+PRIM. GRATIF. REGUL.
2. SONST. PRAEMIEN U. GRATIFIKATIONEN	1,36	1,43	4,60	1,50	1,87	-	2. AUTRES PRIMES ET GRATIFICATIONS
3. ENTLOHNUNG F. NICHT. GEARBEIT. TAGE	9,07	4,79	5,34	7,62	7,74	-	3. REMUNERATIONS JOURN. NON DUVREES
4. ARBEITGEBERBEITR. Z. SOZIAL. SICHERH.	12,07	15,66	18,56	12,35	15,99	-	4. CONTRIB. PATRON. SECURITE SOCIALE
A. GESETZLICHE BEITRAEGE	10,91 =	14,43 =	17,29 =	10,22 =	15,82 =	-	A. CONTRIBUTIONS LEGALES
*. KRANK. MUTTERSCH. INV. ALT. ARBEITSL	9,12 *	6,36 *	10,31 *	6,26 *	7,30 *	-	*. MALAD. MATERN. INVAL. PENS. CHOM.
*. ARBEITSUNFAELLE+BERUFSKRANKH.	1,79 *	2,21 *	2,16 *	1,07 *	2,35 *	-	*. ACCID. TRAV.+ MALADIES PROFESS.
*. FAMILIENBEIHILFEN	- *	5,85 *	4,70 *	2,89 *	5,70 *	-	*. ALLOCATIONS FAMILIALES
*. ANDERE GESETZL. BEITRAEGE	0,00 *	0,01 *	0,12 *	- *	0,47 *	-	*. AUTRES CONTRIBUTIONS LEGALES
B. TARIFL., VERTRAGL., FREIW. BEITR.	1,15 =	1,23 =	1,26 =	2,13 =	0,17 =	-	B. CHARGES CONV. CONTRACT. BENEV.
*. VERS. D. UNTERN. OD. D. BRANCHE	- *	0,15 *	1,08 *	- *	0,03 *	-	*. MUTUELLES ENTREPR. INDUSTRIE
*. ZUSAETZL. ALTERSVERSICHERUNG	0,96 *	0,85 *	0,15 *	1,92 *	0,06 *	-	*. REGIME COMPLEM. DE RETRAITE
*. LOHNFORTZLG. IM KRANKHEITSFALL	- *	0,06 *	- *	0,11 *	0,02 *	-	*. SAL. GARANTI CONTRACT. OU BENEVOLE
*. ZUSAETZL. ARBEITSL. VERSICHERG.	- *	0,08 *	- *	- *	- *	-	*. REGIME COMPLEM. ASSUR. CHOMAGE
*. VERTR. U. ANDERE FAMILIENBEIH.	0,13 *	0,03 *	0,00 *	0,01 *	0,01 *	-	*. ALLOC. FAM. CONTR. AUTRES SUPPL. FAM
*. SONSTIGE BEITRAEGE	0,06 *	0,06 *	0,03 *	0,08 *	0,06 *	-	*. AUTRES
5. NATURALLEISTUNGEN	0,24	0,67	0,12	0,31	0,06	-	5. AVANTAGES EN NATURE
6. SONSTIGE SOZIALAUSGABEN	1,20	0,71	1,02	1,41	0,24	-	6. AUTRES DEPENSES A CARACT. SOCIAL
7. KOSTEN DER PERSONALBEFORDERUNG	0,26	0,20	0,01	1,01	0,19	-	7. FRAIS TRANSPORT DU PERSONNEL
8. KOSTEN DER BERUFSAUSBILDUNG	0,59	0,38	0,40	0,44	0,01	-	8. FRAIS FORMATION PROFESSIONNELLE
9. STEUERN SOZIALER ART	-	2,25	0,33	-	-	-	9. IMPOTS A CARACTERE SOCIAL
I N S G E S A M T	84,78	65,28	68,79	74,07	76,78	-	T O T A L

GIESSEREIEN

FONDERIES DE METAUX

ARBEITER

0 / 3450 / 3

OUVRIER

IN V.H. DER GESAMTARBEITSKOSTEN

EN POURCENT DU TOTAL

ART DER AUFWENDUNGEN	DEUTSCH- LAND BR	FRANCE	ITALIA	NEDER- LAND	BELGISCHE BELGIE	LUXEM- BOURG	RUBRIQUES
1. DIREKTLOHN+REGELM. PRAEM. U. GRATIF.	70,77	60,04	55,84	66,72	66,01	-	1. SALAIRE DIRECT+PRIM. GRATIF. REGUL.
2. SONST. PRAEMIEN U. GRATIFIKATIONEN	1,60	2,19	6,69	2,03	2,44	-	2. AUTRES PRIMES ET GRATIFICATIONS
3. ENTLOHNUNG F. NICHT. GEARBEIT. TAGE	10,69	7,33	7,76	10,29	10,09	-	3. REMUNERATIONS JOURN. NON OUVREES
4. ARBEITGEBERBEITR. Z. SOZIAL. SICHERH.	14,23	23,98	26,97	16,68	20,82	-	4. CONTRIB. PATRON. SECURITE SOCIALE
A. GESETZLICHE BEITRAEGE	12,87 =	22,10 =	25,14 =	13,80 =	20,60 =	-	A. CONTRIBUTIONS LEGALES
*. KRANK. MUTTERSCH. INV. ALT. ARBEITSL	10,76 *	9,74 *	14,99 *	8,46 *	9,50 *	-	*. MALAD. MATERN. INVAL. PENS. CHOM.
*. ARBEITSUNFAELLE+BERUFSKRANKH.	2,11 *	3,39 *	3,14 *	1,44 *	3,06 *	-	*. ACCID. TRAV.+ MALADIES PROFESS.
*. FAMILIENBEIHILFEN	- *	8,96 *	6,83 *	3,90 *	7,43 *	-	*. ALLOCATIONS FAMILIALES
*. ANDERE GESETZL. BEITRAEGE	0,00 *	0,01 *	0,18 *	- *	0,61 *	-	*. AUTRES CONTRIBUTIONS LEGALES
B. TARIFL., VERTRAGL., FREIW. BEITR.	1,36 =	1,89 =	1,84 =	2,88 =	0,23 =	-	B. CHARGES CONV. CONTRACT. BENEV.
*. VERS. D. UNTERN. OD. D. BRANCHE	- *	0,24 *	1,57 *	- *	0,04 *	-	*. MUTUELLES ENTREPR. INDUSTRIE
*. ZUSAETZL. ALTERSVERSICHERUNG	1,14 *	1,30 *	0,22 *	2,59 *	0,08 *	-	*. REGIME COMPLEM. DE RETRAITE
*. LOHNFORTZLG. IM KRANKHEITSFALL	- *	0,09 *	- *	0,15 *	0,02 *	-	*. SAL. GARANTI CONTRACT. OU BENEVOLE
*. ZUSAETZL. ARBEITSL. VERSICHERG.	- *	0,13 *	- *	- *	- *	-	*. REGIME COMPLEM. ASSUR. CHOMAGE
*. VERTR. U. ANDERE FAMILIENBEIH.	0,16 *	0,04 *	0,01 *	0,02 *	0,01 *	-	*. ALLOC. FAM. CONTR. AUTRES SUPPL. FAM
*. SONSTIGE BEITRAEGE	0,07 *	0,10 *	0,04 *	0,11 *	0,07 *	-	*. AUTRES
5. NATURALLEISTUNGEN	0,28	1,03	0,18	0,42	0,08	-	5. AVANTAGES EN NATURE
6. SONSTIGE SOZIALAUSGABEN	1,42	1,08	1,48	1,90	0,31	-	6. AUTRES DEPENSES A CARACT. SOCIAL
7. KOSTEN DER PERSONALBEFORDERUNG	0,31	0,31	0,01	1,36	0,25	-	7. FRAIS TRANSPORT DU PERSONNEL
8. KOSTEN DER BERUFSAUSBILDUNG	0,69	0,58	0,58	0,59	0,01	-	8. FRAIS FORMATION PROFESSIONNELLE
9. STEUERN SOZIALER ART	-	3,45	0,48	-	-	-	9. IMPOTS A CARACTERE SOCIAL
I N S G E S A M T	100,00	100,00	100,00	100,00	100,00	-	T O T A L

METALLERZEUGNISSE

OUVRAGES EN METAUX

ARBEITER

0 / 3500 / 1

OUVRIER

DURCHSCHNITTSWERTE IN LANDESWAHRUNG

MOYENNES EN MONNAIES NATIONALES

ART DER AUFWENDUNGEN	DEUTSCH- LAND BR DM	FRANCE FF	ITALIA LIT	NEDER- LAND HFL	BELGIQUE BELGIE FB	LUXEM- BOURG FL	RUBRIQUES
1. DIREKTLOHN+REGELM. PRAEM. U. GRATIF.	4,62	3,86	405	3,43	48,38	45,70	1. SALAIRE DIRECT+PRIM. GRATIF. REGUL.
2. SONST. PRAEMIEN U. GRATIFIKATIONEN	0,12	0,09	46	0,16	1,97	0,50	2. AUTRES PRIMES ET GRATIFICATIONS
3. ENTLOHNUNG F. NICHT GEARBEIT. TAGE	0,63	0,45	58	0,54	7,18	4,96	3. REMUNERATIONS JOURN. NON OUVREES
4. ARBEITGEBERBEITR. Z. SOZIAL. SICHERH.	0,92	1,50	201	0,86	15,18	8,18	4. CONTRIB. PATRON. SECURITE SOCIALE
A. GESETZLICHE BEITRAEGE	0,78	1,38	199	0,71	14,96	8,12	A. CONTRIBUTIONS LEGALES
*. KRANK. MUTTERSCH. INV. ALT. ARBEITSL	0,67 *	0,60 *	119 *	0,45 *	6,95 *	4,02 *	*. MALAD. MATERN. INVAL. PENS. CHOM.
*. ARBEITSunFAELLE+BERUFskRANKH.	0,11 *	0,22 *	20 *	0,06 *	2,34 *	2,45 *	*. ACCID. TRAV.+ MALADIES PROFESS.
*. FAMILIENBEIHILFEN	- *	0,55 *	58 *	0,20 *	5,39 *	1,66 *	*. ALLOCATIONS FAMILIALES
*. ANDERE GESETZL. BEITRAEGE	0,00 *	0,01 *	1 *	- *	0,28 *	- *	*. AUTRES CONTRIBUTIONS LEGALES
B. TARIFL., VERTRAGL., FREIV. BEITR.	0,14	0,11	2	0,15	0,22	0,06	B. CHARGES CONVENT. CONTRACT. BENEV.
*. VERS. D. UNTERN. OD. D. BRANCHE	- *	0,01 *	1 *	0,00 *	0,02 *	- *	*. MUTUELLES ENTREPR. INDUSTRIE
*. ZUSAEZTL. ALTERSVERSICHERUNG	0,13 *	0,09 *	0 *	0,13 *	0,10 *	- *	*. REGIME COMPLEN. DE RETRAITE
*. LOHNFORTZLG. IM KRANKHEITSFALL	- *	0,00 *	- *	0,01 *	0,02 *	- *	*. SAL. GARANTI CONTRACT. OU BENEVOLE
*. ZUSAEZTL. ARBEITSLosenVERSICHG.	- *	0,01 *	- *	- *	- *	- *	*. REGIME COMPLEN. ASSUR. CHOMAGE
*. VERTR. U. ANDERE FAMILIENBEIH.	0,01 *	0,00 *	0 *	0,00 *	0,03 *	0,06 *	*. ALLOC. FAM. CONTR. AUTRES SUPPL. FAM
*. SONSTIGE BEITRAEGE	0,00 *	0,00 *	1 *	0,00 *	0,05 *	- *	*. AUTRES
5. NATURALLEISTUNGEN	0,01	0,04	1	0,02	0,25	0,02	5. AVANTAGES EN NATURE
6. SONSTIGE SOZIALAUSGABEN	0,05	0,05	6	0,09	0,41	0,01	6. AUTRES DEPENSES A CARACT. SOCIAL
7. KOSTEN DER PERSONALBEFORDERUNG	0,03	0,04	1	0,07	0,43	0,17	7. FRAIS TRANSPORT DU PERSONNEL
8. KOSTEN DER BERUFSAUSBILDUNG	0,05	0,03	15	0,05	0,12	0,34	8. FRAIS FORMATION PROFESSIONNELLE
9. STEUERN SOZIALER ART	-	0,21	4	-	-	-	9. IMPOTS A CARACTERE SOCIAL
I N S G E S A M T	6,43	6,28	736	5,21	73,93	59,88	T O T A L

METALLERZEUGNISSE

OUVRAGES EN METAUX

ARBEITER

0 / 3500 / 2

OUVRIER

DURCHSCHNITTSWERTE IN BELGISCHEN FRANKEN

MOYENNES EN FRANCS BELGES

ART DER AUFWENDUNGEN	DEUTSCH- LAND BR	FRANCE	ITALIA	NEDER- LAND	BELGIQUE BELGIE	LUXEM- BOURG	RUBRIQUES
1. DIREKTLOHN+REGELM. PRAEM. U. GRATIF.	57,57	39,14	32,30	47,26	48,38	45,70	1. SALAIRE DIRECT+PRIM. GRATIF. REGUL.
2. SONST. PRAEMIEN U. GRATIFIKATIONEN	1,48	0,87	3,65	2,14	1,97	0,50	2. AUTRES PRIMES ET GRATIFICATIONS
3. ENTLOHNUNG F. NICHT GEARBEIT. TAGE	7,90	4,59	4,60	7,41	7,18	4,96	3. REMUNERATIONS JOURN. NON OUVREES
4. ARBEITGEBERBEITR. Z. SOZIAL. SICHERH.	11,46	15,19	16,05	11,80	15,18	8,18	4. CONTRIB. PATRON. SECURITE SOCIALE
A. GESETZLICHE BEITRAEGE	9,74	14,04	15,86	9,73	14,96	8,12	A. CONTRIBUTIONS LEGALES
*. KRANK. MUTTERSCH. INV. ALT. ARBEITSL	8,32 *	6,11 *	9,50 *	6,19 *	6,95 *	4,02 *	*. MALAD. MATERN. INVAL. PENS. CHOM.
*. ARBEITSunFAELLE+BERUFskRANKH.	1,41 *	2,22 *	1,61 *	0,80 *	2,34 *	2,45 *	*. ACCID. TRAV.+ MALADIES PROFESS.
*. FAMILIENBEIHILFEN	- *	5,57 *	4,64 *	2,75 *	5,39 *	1,66 *	*. ALLOCATIONS FAMILIALES
*. ANDERE GESETZL. BEITRAEGE	0,02 *	0,13 *	0,10 *	- *	0,28 *	- *	*. AUTRES CONTRIBUTIONS LEGALES
B. TARIFL., VERTRAGL., FREIV. BEITR.	1,72	1,15	0,19	2,07	0,22	0,06	B. CHARGES CONVENT. CONTRACT. BENEV.
*. VERS. D. UNTERN. OD. D. BRANCHE	- *	0,10 *	0,10 *	0,02 *	0,02 *	- *	*. MUTUELLES ENTREPR. INDUSTRIE
*. ZUSAEZTL. ALTERSVERSICHERUNG	1,58 *	0,88 *	0,02 *	1,82 *	0,10 *	- *	*. REGIME COMPLEN. DE RETRAITE
*. LOHNFORTZLG. IM KRANKHEITSFALL	- *	0,03 *	- *	0,15 *	0,02 *	- *	*. SAL. GARANTI CONTRACT. OU BENEVOLE
*. ZUSAEZTL. ARBEITSLosenVERSICHG.	- *	0,08 *	- *	- *	- *	- *	*. REGIME COMPLEN. ASSUR. CHOMAGE
*. VERTR. U. ANDERE FAMILIENBEIH.	0,08 *	0,02 *	0,01 *	0,01 *	0,03 *	0,06 *	*. ALLOC. FAM. CONTR. AUTRES SUPPL. FAM
*. SONSTIGE BEITRAEGE	0,06 *	0,04 *	0,06 *	0,07 *	0,05 *	- *	*. AUTRES
5. NATURALLEISTUNGEN	0,11	0,43	0,10	0,32	0,25	0,02	5. AVANTAGES EN NATURE
6. SONSTIGE SOZIALAUSGABEN	0,59	0,52	0,47	1,19	0,41	0,01	6. AUTRES DEPENSES A CARACT. SOCIAL
7. KOSTEN DER PERSONALBEFORDERUNG	0,35	0,42	0,05	0,97	0,43	0,17	7. FRAIS TRANSPORT DU PERSONNEL
8. KOSTEN DER BERUFSAUSBILDUNG	0,67	0,28	1,21	0,64	0,12	0,34	8. FRAIS FORMATION PROFESSIONNELLE
9. STUFERN SOZIALER ART	-	2,18	0,29	-	-	-	9. IMPOTS A CARACTERE SOCIAL
I N S G E S A M T	80,15	63,63	58,72	71,74	73,93	59,88	T O T A L

METALLERZEUGNISSE

OUVRAGES EN METAUX

ARBEITER
IN V.H. DER GESAMTARBEITSKOSTEN

0 / 3500 / 3

OUVRIER
EN POURCENT DU TOTAL

ART DER AUFWENDUNGEN	DEUTSCH- LAND BR	FRANCE	ITALIA	NEDER- LAND	BELGISCHE BELGIE	LUXEM- BOURG	RUBRIQUES
1. DIREKTLOHN+REGELM. PRAEM. U. GRATIF.	71,83	61,52	55,00	65,88	65,44	76,33	1. SALAIRE DIRECT+PRIM. GRATIF. REGUL.
2. SONST. PRAEMIEN U. GRATIFIKATIONEN	1,85	1,37	6,22	2,98	2,67	0,83	2. AUTRES PRIMES ET GRATIFICATIONS
3. ENTLOHNUNG F. NICHT GEARBEIT. TAGE	9,86	7,21	7,84	10,33	9,72	8,28	3. REMUNERATIONS JOURN. NON OUVREES
4. ARBEITGEBERBEITR. Z. SOZIAL. SICHERM.	14,30	23,87	27,33	16,45	20,53	13,66	4. CONTRIB. PATRON. SECURITE SOCIALE
A. GESETZLICHE BEITRAEGE	12,16	22,06	27,00	13,57	20,23	13,56	A. CONTRIBUTIONS LEGALES
* KRANK. MUTTERSCH. INV. ALT. ARBEITSL	10,38	9,61	16,18	8,63	9,40	6,72	* MALAD. MATERN. INVAL. PENS. CHOM.
* ARBEITSUNFAELLE+BERUFSKRANKH.	1,75	3,49	2,75	1,11	3,17	4,08	* ACCID. TRAV.+ MALADIES PROFESS.
* FAMILIENBEIHILFEN	-	8,76	7,90	3,83	7,29	2,76	* ALLOCATIONS FAMILIALES
* ANDERE GESETZL. BEITRAEGE	0,02	0,21	0,17	-	0,38	-	* AUTRES CONTRIBUTIONS LEGALES
B. TARIFL., VERTRAGL., FREIW. BEITR.	2,14	1,81	0,33	2,89	0,30	0,09	B. CHARGES CONV. CONTRACT. BENEV.
* VERS. D. UNTERN. OD. D. BRANCHE	-	0,16	0,16	0,03	0,02	-	* MUTUELLES ENTREPR. INDUSTRIE
* ZUSAEZTL. ALTERSVERSICHERUNG	1,97	1,39	0,04	2,54	0,14	-	* REGIME COMPLEN. DE RETRAITE
* LOHNFORTZLG. IM KRANKHEITSFALL	-	0,04	-	0,21	0,03	-	* SAL. GARANTI CONTRACT. OU BENEVOLE
* ZUSAEZTL. ARBEITSL. VERDICHTUNG	-	0,12	-	-	-	-	* REGIME COMPLEN. ASSUR. CHOMAGE
* VERTR. U. ANDERE FAMILIENBEIH.	0,10	0,03	0,02	0,02	0,04	0,09	* ALLOC. FAM. CONTR. AUTRES SUPPL. FAM
* SONSTIGE BEITRAEGE	0,07	0,07	0,11	0,10	0,07	-	* AUTRES
5. NATURALLEISTUNGEN	0,14	0,67	0,17	0,45	0,34	0,03	5. AVANTAGES EN NATURE
6. SONSTIGE SOZIALAUSGABEN	0,74	0,82	0,81	1,67	0,56	0,02	6. AUTRES DEPENSES A CARACT. SOCIAL
7. KOSTEN DER PERSONALBEFORDERUNG	0,44	0,67	0,08	1,35	0,59	0,29	7. FRAIS TRANSPORT DU PERSONNEL
8. KOSTEN DER BERUFSAUSBILDUNG	0,84	0,44	2,06	0,90	0,16	0,57	8. FRAIS FORMATION PROFESSIONNELLE
9. STEUERN SOZIALER ART	-	3,42	0,49	-	-	-	9. IMPOTS A CARACTERE SOCIAL
I N S G E S A M T	100,00	100,00	100,00	100,00	100,00	100,00	T O T A L

STAHL- UND LEICHTMETALLKONSTRUKT.

CONSTRUCTION METALLIQUE

ARBEITER
DURCHSCHNITTSWERTE IN LANDESWAERUNG

0 / 3530 / 1

OUVRIER
MOYENNES EN MONNAIES NATIONALES

ART DER AUFWENDUNGEN	DEUTSCH- LAND BR DN	FRANCE FF	ITALIA LIT	NEDER- LAND MFL	BELGISCHE BELGIE FB	LUXEM- BOURG FL	RUBRIQUES
1. DIREKTLOHN+REGELM. PRAEM. U. GRATIF.	5,05	3,78	420	3,49	51,45	-	1. SALAIRE DIRECT+PRIM. GRATIF. REGUL.
2. SONST. PRAEMIEN U. GRATIFIKATIONEN	0,10	0,06	45	0,15	1,38	-	2. AUTRES PRIMES ET GRATIFICATIONS
3. ENTLOHNUNG F. NICHT GEARBEIT. TAGE	0,63	0,45	59	0,54	7,59	-	3. REMUNERATIONS JOURN. NON OUVREES
4. ARBEITGEBERBEITR. Z. SOZIAL. SICHERM.	0,94	1,54	214	0,88	18,09	-	4. CONTRIB. PATRON. SECURITE SOCIALE
A. GESETZLICHE BEITRAEGE	0,86	1,42	213	0,73	17,89	-	A. CONTRIBUTIONS LEGALES
* KRANK. MUTTERSCH. INV. ALT. ARBEITSL	0,69	0,56	125	0,45	7,77	-	* MALAD. MATERN. INVAL. PENS. CHOM.
* ARBEITSUNFAELLE+BERUFSKRANKH.	0,18	0,30	26	0,08	4,19	-	* ACCID. TRAV.+ MALADIES PROFESS.
* FAMILIENBEIHILFEN	-	0,51	60	0,20	5,62	-	* ALLOCATIONS FAMILIALES
* ANDERE GESETZL. BEITRAEGE	0,00	0,05	2	-	0,30	-	* AUTRES CONTRIBUTIONS LEGALES
B. TARIFL., VERTRAGL., FREIW. BEITR.	0,08	0,12	1	0,15	0,21	-	B. CHARGES CONV. CONTRACT. BENEV.
* VERS. D. UNTERN. OD. D. BRANCHE	-	0,01	0	0,00	0,04	-	* MUTUELLES ENTREPR. INDUSTRIE
* ZUSAEZTL. ALTERSVERSICHERUNG	0,07	0,08	0	0,13	0,05	-	* REGIME COMPLEN. DE RETRAITE
* LOHNFORTZLG. IM KRANKHEITSFALL	-	0,00	-	0,01	0,04	-	* SAL. GARANTI CONTRACT. OU BENEVOLE
* ZUSAEZTL. ARBEITSL. VERDICHTUNG	-	0,01	-	-	-	-	* REGIME COMPLEN. ASSUR. CHOMAGE
* VERTR. U. ANDERE FAMILIENBEIH.	0,01	0,00	-	0,00	0,05	-	* ALLOC. FAM. CONTR. AUTRES SUPPL. FAM
* SONSTIGE BEITRAEGE	0,00	0,02	0	0,01	0,03	-	* AUTRES
5. NATURALLEISTUNGEN	0,01	0,03	1	0,01	0,20	-	5. AVANTAGES EN NATURE
6. SONSTIGE SOZIALAUSGABEN	0,07	0,03	9	0,08	0,20	-	6. AUTRES DEPENSES A CARACT. SOCIAL
7. KOSTEN DER PERSONALBEFORDERUNG	0,03	0,03	1	0,06	0,68	-	7. FRAIS TRANSPORT DU PERSONNEL
8. KOSTEN DER BERUFSAUSBILDUNG	0,08	0,02	21	0,08	0,13	-	8. FRAIS FORMATION PROFESSIONNELLE
9. STEUERN SOZIALER ART	-	0,20	4	-	-	-	9. IMPOTS A CARACTERE SOCIAL
I N S G E S A M T	6,90	6,15	774	5,29	79,73	-	T O T A L

STAHL- UND LEICHTMETALLKONSTRUKT.

CONSTRUCTION METALLIQUE

ARBEITER

0 / 3530 / 2

OUVRIER

DURCHSCHNITTSWERTE IN BELGISCHEN FRANKEN

MOYENNES EN FRANCS BELGES

ART DER AUFWENDUNGEN	DEUTSCH- LAND BR	FRANCE	ITALIA	NEDER- LAND	BELGISCHE BELGIE	LUXEM- BOURG	RUBRIQUES
1. DIREKTLOHN+REGELM. PRAEM. U. GRATIF.	62,86	38,32	33,55	48,04	51,45	-	1. SALAIRE DIRECT+PRIM. GRATIF. REGUL.
2. SONST. PRAEMIEN U. GRATIFIKATIONEN	1,22	0,62	3,58	2,14	1,38	-	2. AUTRES PRIMES ET GRATIFICATIONS
3. ENTLOHNUNG F. NICHT GEARBEIT. TAGE	7,85	4,55	4,67	7,43	7,59	-	3. REMUNERATIONS JOURN. NON OUVREES
4. ARBEITGEBERBEITR. Z. SOZIAL. SICHERH.	11,71	15,66	17,10	12,14	18,09	-	4. CONTRIB. PATRON. SECURITE SOCIALE
A. GESETZLICHE BEITRAEGE	10,77	14,44	17,03	10,11	17,89	-	A. CONTRIBUTIONS LEGALES
*. KRANK. MUTTERSCH. INV. ALT. ARBEITSL	8,54 *	5,70 *	10,00 *	6,16 *	7,77 *	- *	*. MALAD. MATERN. INVAL. PENS. CHOM.
*. ARBEITSUNFAELLE+BERUFSSKRANKH.	2,23 *	3,00 *	2,11 *	1,16 *	4,19 *	- *	*. ACCID. TRAV.+ MALADIES PROFESS.
*. FAMILIENBEIHILFEN	- *	5,19 *	4,77 *	2,79 *	5,62 *	- *	*. ALLOCATIONS FAMILIALES
*. ANDERE GESETZL. BEITRAEGE	0,00 *	0,54 *	0,16 *	- *	0,30 *	- *	*. AUTRES CONTRIBUTIONS LEGALES
B. TARIFL., VERTRAGL., FREIW. BEITR.	0,94	1,22	0,07	2,04	0,21	-	B. CHARGES CONVENT. CONTRACT. BENEV.
*. VERS. D. UNTERN. OD. D. BRANCHE	- *	0,10 *	0,02 *	0,04 *	0,04 *	- *	*. MUTUELLES ENTREPR. INDUSTRIE
*. ZUSAETZL. ALTERSVERSICHERUNG	0,81 *	0,85 *	0,02 *	1,75 *	0,05 *	- *	*. REGIME COMPLEN. DE RETRAITE
*. LOHNFORTZLG. IM KRANKHEITSFALL	- *	0,03 *	- *	0,13 *	0,04 *	- *	*. SAL. GARANTI CONTRACT. OU BENEVOLE
*. ZUSAETZL. ARBEITSL. VERSICHERG.	- *	0,07 *	- *	- *	- *	- *	*. REGIME COMPLEN. ASSUR. CHOMAGE
*. VERTR. U. ANDERE FAMILIENBEIH.	0,09 *	0,00 *	- *	0,01 *	0,05 *	- *	*. ALLOC. FAM. CONTR. AUTRES SUPPL. FAM
*. SONSTIGE BEITRAEGE	0,04 *	0,17 *	0,03 *	0,10 *	0,03 *	- *	*. AUTRES
5. NATURALLEISTUNGEN	0,15	0,33	0,10	0,16	0,20	-	5. AVANTAGES EN NATURE
6. SONSTIGE SOZIALAUSGABEN	0,90	0,30	0,72	1,13	0,20	-	6. AUTRES DEPENSES A CARACT. SOCIAL
7. KOSTEN DER PERSONALBEFOERDERUNG	0,32	0,29	0,05	0,79	0,68	-	7. FRAIS TRANSPORT DU PERSONNEL
8. KOSTEN DER BERUFSAUSBILDUNG	0,95	0,24	1,66	1,08	0,13	-	8. FRAIS FORMATION PROFESSIONNELLE
9. STEUERN SOZIALER ART	-	2,05	0,31	-	-	-	9. IMPOTS A CARACTERE SOCIAL
I N S G E S A M T	85,97	62,38	61,75	72,90	79,73	-	T O T A L

STAHL- UND LEICHTMETALLKONSTRUKT.

CONSTRUCTION METALLIQUE

ARBEITER

0 / 3530 / 3

OUVRIER

IN V.H. DER GESAMTARBEITSKOSTFN

EN POURCENT DU TOTAL

ART DER AUFWENDUNGEN	DEUTSCH- LAND BR	FRANCE	ITALIA	NEDER- LAND	BELGISCHE BELGIE	LUXEM- BOURG	RUBRIQUES
1. DIREKTLOHN+REGELM. PRAEM. U. GRATIF.	73,12	61,44	54,34	65,90	64,54	-	1. SALAIRE DIRECT+PRIM. GRATIF. REGUL.
2. SONST. PRAEMIEN U. GRATIFIKATIONEN	1,42	1,00	5,79	2,93	1,73	-	2. AUTRES PRIMES ET GRATIFICATIONS
3. ENTLOHNUNG F. NICHT GEARBEIT. TAGE	9,13	7,29	7,56	10,19	9,52	-	3. REMUNERATIONS JOURN. NON OUVREES
4. ARBEITGEBERBEITR. Z. SOZIAL. SICHERH.	13,62	25,10	27,70	16,66	22,69	-	4. CONTRIB. PATRON. SECURITE SOCIALE
A. GESETZLICHE BEITRAEGE	12,52	23,15	27,59	13,86	22,44	-	A. CONTRIBUTIONS LEGALES
*. KRANK. MUTTERSCH. INV. ALT. ARBEITSL	9,93 *	9,14 *	16,19 *	8,44 *	9,75 *	- *	*. MALAD. MATERN. INVAL. PENS. CHOM.
*. ARBEITSUNFAELLE+BERUFSSKRANKH.	2,59 *	4,81 *	3,42 *	1,59 *	5,26 *	- *	*. ACCID. TRAV.+ MALADIES PROFESS.
*. FAMILIENBEIHILFEN	- *	8,33 *	7,72 *	3,82 *	7,05 *	- *	*. ALLOCATIONS FAMILIALES
*. ANDERE GESETZL. BEITRAEGE	0,00 *	0,87 *	0,26 *	- *	0,38 *	- *	*. AUTRES CONTRIBUTIONS LEGALES
B. TARIFL., VERTRAGL., FREIW. BEITR.	1,10	1,95	0,11	2,80	0,26	-	B. CHARGES CONVENT. CONTRACT. BENEV.
*. VERS. D. UNTERN. OD. D. BRANCHE	- *	0,16 *	0,03 *	0,06 *	0,05 *	- *	*. MUTUELLES ENTREPR. INDUSTRIE
*. ZUSAETZL. ALTERSVERSICHERUNG	0,95 *	1,36 *	0,03 *	2,40 *	0,06 *	- *	*. REGIME COMPLEN. DE RETRAITE
*. LOHNFORTZLG. IM KRANKHEITSFALL	- *	0,04 *	- *	0,18 *	0,05 *	- *	*. SAL. GARANTI CONTRACT. OU BENEVOLE
*. ZUSAETZL. ARBEITSL. VERSICHERG.	- *	0,11 *	- *	- *	- *	- *	*. REGIME COMPLEN. ASSUR. CHOMAGE
*. VERTR. U. ANDERE FAMILIENBEIH.	0,11 *	0,01 *	- *	0,01 *	0,06 *	- *	*. ALLOC. FAM. CONTR. AUTRES SUPPL. FAM
*. SONSTIGE BEITRAEGE	0,05 *	0,27 *	0,05 *	0,13 *	0,04 *	- *	*. AUTRES
5. NATURALLEISTUNGEN	0,18	0,53	0,16	0,21	0,26	-	5. AVANTAGES EN NATURE
6. SONSTIGE SOZIALAUSGABEN	1,05	0,49	1,17	1,55	0,25	-	6. AUTRES DEPENSES A CARACT. SOCIAL
7. KOSTEN DER PERSONALBEFOERDERUNG	0,37	0,47	0,08	1,08	0,85	-	7. FRAIS TRANSPORT DU PERSONNEL
8. KOSTEN DER BERUFSAUSBILDUNG	1,11	0,38	2,69	1,49	0,16	-	8. FRAIS FORMATION PROFESSIONNELLE
9. STEUERN SOZIALER ART	-	3,29	0,50	-	-	-	9. IMPOTS A CARACTERE SOCIAL
I N S G E S A M T	100,00	100,00	100,00	100,00	100,00	-	T O T A L

MASCHINENBAU

MACHINES NON ELECTRIQUES

ARBEITER

0 / 3600 / 1

OUVRIER

DURCHSCHNITTSWERTE IN LANDESWAERHUNG

MOYENNES EN MONNAIES NATIONALES

ART DER AUFWENDUNGEN	DEUTSCH- LAND BR DM	FRANCE FF	ITALIA LIT	NEDER- LAND HFL	BELGIE BELGIE FB	LUXEM- BOURG FL	RUBRIQUES
1. DIREKTLOHN+REGELM. PRAEM. U. GRATIF.	4,62	4,28	476	3,42	51,86	56,89	1. SALAIRE DIRECT+PRIM. GRATIF. REGUL.
2. SONST. PRAEMIEN U. GRATIFIKATIONEN	0,15	0,15	60	0,17	1,70	2,63	2. AUTRES PRIMES ET GRATIFICATIONS
3. ENTLOHNUNG F. NICHT GEARBEIT. TAGE	0,68	0,54	72	0,53	7,68	6,27	3. REMUNERATIONS JOURN. NON OUVREES
4. ARBEITGEBERBEITR. Z. SOZIAL. SICHERH.	0,91	1,58	222	0,87	15,58	11,79	4. CONTRIB. PATRON. SECURITE SOCIALE
A. GESETZLICHE BEITRAEGE	0,77	1,42	214	0,70	15,38	10,85	A. CONTRIBUTIONS LEGALES
*. KRANK. MUTTERSCH. INV. ALT. ARBEITSL	0,68	0,65	137	0,44	7,20	5,02	*. MALAD. MATERN. INVAL. PENS. CHOM.
*. ARBEITSUMFAELLE+BERUFSKRANKH.	0,09	0,17	17	0,06	2,09	3,33	*. ACCID. TRAV.+ MALADIES PROFESS.
*. FAMILIENBEIHILFEN	-	0,58	59	0,20	5,74	2,50	*. ALLOCATIONS FAMILIALES
*. ANDERE GESETZL. BEITRAEGE	0,00	0,02	1	-	0,34	-	*. AUTRES CONTRIBUTIONS LEGALES
B. TARIFL., VERTRAGL., FREIW. BEITR.	0,14	0,15	8	0,18	0,21	0,93	B. CHARGES CONV. CONTRACT. BENEV.
*. VERS. D. UNTERN. OD. D. BRANCHE	-	0,01	5	0,00	0,06	-	*. MUTUELLES ENTREPR. INDUSTRIE
*. ZUSAETZL. ALTERSVERSICHERUNG	0,12	0,09	2	0,15	0,07	0,19	*. REGIME COMPLEN. DE RETRAITE
*. LOHNFORTZLG. IM KRANKHEITSFALL	-	0,01	-	0,02	0,02	-	*. SAL. GARANTI CONTRACT. OU BENEVOLE
*. ZUSAETZL. ARBEITSL. UNTERSICHERG.	-	0,01	-	-	-	-	*. REGIME COMPLEN. ASSUR. CHOMAGE
*. VERTR. U. ANDERE FAMILIENBEIH.	0,01	0,03	1	0,00	0,01	0,73	*. ALLOC. FAM. CONTR. AUTRES SUPPL. FAM
*. SONSTIGE BEITRAEGE	0,01	0,00	1	0,01	0,05	0,01	*. AUTRES
5. NATURALLEISTUNGEN	0,01	0,05	2	0,03	0,05	0,14	5. AVANTAGES EN NATURE
6. SONSTIGE SOZIALAUSGABEN	0,07	0,09	14	0,10	0,51	0,21	6. AUTRES DEPENSES A CARACT. SOCIAL
7. KOSTEN DER PERSONALBEFORDERUNG	0,03	0,03	1	0,09	0,26	0,03	7. FRAIS TRANSPORT DU PERSONNEL
8. KOSTEN DER BERUFSAUSBILDUNG	0,13	0,07	14	0,14	0,06	1,10	8. FRAIS FORMATION PROFESSIONNELLE
9. STEUERN SOZIALER ART	-	0,23	4	-	-	-	9. IMPOTS A CARACTERE SOCIAL
I N S G E S A M T	6,59	7,00	865	5,35	77,70	79,04	T O T A L

MASCHINENBAU

MACHINES NON ELECTRIQUES

ARBEITER

0 / 3600 / 2

OUVRIER

DURCHSCHNITTSWERTE IN BELGISCHEN FRANKEN

MOYENNES EN FRANCS BELGES

ART DER AUFWENDUNGEN	DEUTSCH- LAND BR DM	FRANCE FF	ITALIA LIT	NEDER- LAND HFL	BELGIE BELGIE FB	LUXEM- BOURG FL	RUBRIQUES
1. DIREKTLOHN+REGELM. PRAEM. U. GRATIF.	57,58	43,40	37,95	47,16	51,86	56,89	1. SALAIRE DIRECT+PRIM. GRATIF. REGUL.
2. SONST. PRAEMIEN U. GRATIFIKATIONEN	1,82	1,49	4,79	2,34	1,70	2,63	2. AUTRES PRIMES ET GRATIFICATIONS
3. ENTLOHNUNG F. NICHT GEARBEIT. TAGE	8,46	5,51	5,76	7,35	7,68	6,27	3. REMUNERATIONS JOURN. NON OUVREES
4. ARBEITGEBERBEITR. Z. SOZIAL. SICHERH.	11,32	16,00	17,69	12,01	15,58	11,79	4. CONTRIB. PATRON. SECURITE SOCIALE
A. GESETZLICHE BEITRAEGE	9,58	14,45	17,05	9,60	15,38	10,85	A. CONTRIBUTIONS LEGALES
*. KRANK. MUTTERSCH. INV. ALT. ARBEITSL	8,49	6,58	10,93	6,00	7,20	5,02	*. MALAD. MATERN. INVAL. PENS. CHOM.
*. ARBEITSUMFAELLE+BERUFSKRANKH.	1,07	1,74	1,34	0,78	2,09	3,33	*. ACCID. TRAV.+ MALADIES PROFESS.
*. FAMILIENBEIHILFEN	-	5,90	4,68	2,82	5,74	2,50	*. ALLOCATIONS FAMILIALES
*. ANDERE GESETZL. BEITRAEGE	0,02	0,23	0,10	-	0,34	-	*. AUTRES CONTRIBUTIONS LEGALES
B. TARIFL., VERTRAGL., FREIW. BEITR.	1,74	1,55	0,64	2,41	0,21	0,93	B. CHARGES CONV. CONTRACT. BENEV.
*. VERS. D. UNTERN. OD. D. BRANCHE	-	0,11	0,38	0,01	0,06	-	*. MUTUELLES ENTREPR. INDUSTRIE
*. ZUSAETZL. ALTERSVERSICHERUNG	1,51	0,93	0,12	2,11	0,07	0,19	*. REGIME COMPLEN. DE RETRAITE
*. LOHNFORTZLG. IM KRANKHEITSFALL	-	0,10	-	0,21	0,02	-	*. SAL. GARANTI CONTRACT. OU BENEVOLE
*. ZUSAETZL. ARBEITSL. UNTERSICHERG.	-	0,08	-	-	-	-	*. REGIME COMPLEN. ASSUR. CHOMAGE
*. VERTR. U. ANDERE FAMILIENBEIH.	0,15	0,28	0,06	0,00	0,01	0,73	*. ALLOC. FAM. CONTR. AUTRES SUPPL. FAM
*. SONSTIGE BEITRAEGE	0,08	0,05	0,07	0,09	0,05	0,01	*. AUTRES
5. NATURALLEISTUNGEN	0,15	0,49	0,15	0,36	0,05	0,14	5. AVANTAGES EN NATURE
6. SONSTIGE SOZIALAUSGABEN	0,90	0,89	1,10	1,34	0,51	0,21	6. AUTRES DEPENSES A CARACT. SOCIAL
7. KOSTEN DER PERSONALBEFORDERUNG	0,32	0,26	0,06	1,18	0,26	0,03	7. FRAIS TRANSPORT DU PERSONNEL
8. KOSTEN DER BERUFSAUSBILDUNG	1,59	0,67	1,15	2,00	0,06	1,10	8. FRAIS FORMATION PROFESSIONNELLE
9. STEUERN SOZIALER ART	-	2,33	0,33	-	-	-	9. IMPOTS A CARACTERE SOCIAL
I N S G E S A M T	82,14	71,02	69,00	73,75	77,70	79,04	T O T A L

MASCHINENBAU

MACHINES NON ELECTRIQUES

ARBEITER
IN V.H. DER GESAMTARBEITSKOSTEN

0 / 3600 / 3

OUVRIER
EN POURCENT DU TOTAL

ART DER AUFWENDUNGEN	DEUTSCH- LAND BR	FRANCE	ITALIA	NEDER- LAND	BELGIQUE BELGIE	LUXEM- BOURG	RUBRIQUES
1.DIREKTLOHN+REGELN.PRAEM.U.GRATIF.	70,10	61,11	55,00	63,95	66,75	71,97	1.SALAIRE DIRECT+PRIM.GRATIF.REGUL.
2.SONST.PRAEMIEN U.GRATIFIKATIONEN	2,22	2,10	6,94	3,17	2,19	3,32	2.AUTRES PRIMES ET GRATIFICATIONS
3.ENTLOHNUNG F.NICHT GEARBEIT.TAGE	10,29	7,76	8,35	9,97	9,88	7,93	3.REMUNERATIONS JOURN.NON OUVREES
4.ARBEITGEBERBEITR.Z.SOZIAL.SICHERM.	13,78	22,52	25,64	16,29	20,06	14,91	4.CONTRIB.PATRON.SECURITE SOCIALE
A.GESETZLICHE BEITRAEGE	11,66	20,34	24,71	13,02	19,79	13,73	A.CONTRIBUTIONS LEGALES
*.KRANK.MUTTERSCH.INV.ALT.ARBEITSL	10,34 *	9,27 *	15,84 *	8,14 *	9,27 *	6,35 *	*.MALAD.MATERN.INVAL.PENS.CHM.
*.ARBEITSUNFAELLE+BERUFSKRANKH.	1,30 *	2,45 *	1,94 *	1,06 *	2,69 *	4,21 *	*.ACCID.TRAV.+ MALADIES PROFESS.
*.FAMILIENBEIHILFEN	- *	8,30 *	6,79 *	3,82 *	7,39 *	3,17 *	*.ALLOCATIONS FAMILIALES
*.ANDERE GESETZL.BEITRAEGE	0,03 *	0,32 *	0,14 *	- *	0,44 *	- *	*.AUTRES CONTRIBUTIONS LEGALES
B.TARIFL.,VERTRAGL.,FREIW.BEITR.	2,12 *	2,18 *	0,93 *	3,27 *	0,27 *	1,18 *	B.CHARGES CONVENT.CONTRACT.BENEV.
*.VERS.D.UNTERN.OO.D.BRANCHE	- *	0,15 *	0,56 *	0,01 *	0,08 *	- *	*.MUTUELLES ENTREPR.INDUSTRIE
*.ZUSAETZL.ALTERSVERSICHERUNG	1,84 *	1,30 *	0,18 *	2,86 *	0,09 *	0,24 *	*.REGIME COMPLEN.DE RETRAITE
*.LOHNFORTZLG.IM KRANKHEITSFALL	- *	0,14 *	- *	0,28 *	0,03 *	- *	*.SAL.GARANTI CONTRACT.OU BENEVOLE
*.ZUSAETZL.ARBEITSLSENVERSICHG.	- *	0,12 *	- *	- *	- *	- *	*.REGIME COMPLEN.ASSUR.CHOMAGE
*.VERTR.U.ANDERE FAMILIENBEIH.	0,18 *	0,40 *	0,09 *	0,00 *	0,01 *	0,93 *	*.ALLOC.FAM.CONTR.AUTRES SUPPL.FAM
*.SONSTIGE BEITRAEGE	0,10 *	0,07 *	0,10 *	0,12 *	0,06 *	0,01 *	*.AUTRES
5.NATURALLEISTUNGEN	0,18	0,68	0,22	0,49	0,06	0,17	5.AVANTAGES EN NATURE
6.SONSTIGE SOZIALAUSGABEN	1,10	1,25	1,60	1,82	0,65	0,26	6.AUTRES DEPENSES A CARACT.SOCIAL
7.KOSTEN DER PERSONALBEFORDERUNG	0,39	0,36	0,09	1,60	0,33	0,04	7.FRAIS TRANSPORT DU PERSONNEL
8.KOSTEN DER BERUFSAUSBILDUNG	1,93	0,94	1,67	2,71	0,08	1,39	8.FRAIS FORMATION PROFESSIONNELLE
9.STEUERN SOZIALER ART	-	3,28	0,48	-	-	-	9.IMPOTS A CARACTERE SOCIAL
I N S G E S A M T	100,00	100,00	100,00	100,00	100,00	100,00	T O T A L

LANDWIRTSCHAFTLICHE MASCHINEN
UND ACKERSCHLEPPER
ARBEITER
DURCHSCHNITTSWERTE IN LANDESWAERUNG

MACHINES ET TRACTEURS AGRICOLES

0 / 3610 / 1

OUVRIER
MOYENNES EN MONNAIES NATIONALES

ART DER AUFWENDUNGEN	DEUTSCH- LAND DM	FRANCE FF	ITALIA LIT	NEDER- LAND HFL	BELGIQUE BELGIE FB	LUXEM- BOURG FL	RUBRIQUES
1.DIREKTLOHN+REGELN.PRAEM.U.GRATIF.	4,64	3,84	423	3,12	61,25	-	1.SALAIRE DIRECT+PRIM.GRATIF.REGUL.
2.SONST.PRAEMIEN U.GRATIFIKATIONEN	0,11	0,17	47	0,12	1,28	-	2.AUTRES PRIMES ET GRATIFICATIONS
3.ENTLOHNUNG F.NICHT GEARBEIT.TAGE	0,68	0,47	56	0,47	8,91	-	3.REMUNERATIONS JOURN.NON OUVREES
4.ARBEITGEBERBEITR.Z.SOZIAL.SICHERM.	0,89	1,53	199	0,82	17,35	-	4.CONTRIB.PATRON.SECURITE SOCIALE
A.GESETZLICHE BEITRAEGE	0,80	1,41	197	0,64	16,94	-	A.CONTRIBUTIONS LEGALES
*.KRANK.MUTTERSCH.INV.ALT.ARBEITSL	0,70 *	0,64 *	122 *	0,38 *	8,14 *	- *	*.MALAD.MATERN.INVAL.PENS.CHM.
*.ARBEITSUNFAELLE+BERUFSKRANKH.	0,09 *	0,17 *	16 *	0,07 *	1,83 *	- *	*.ACCID.TRAV.+ MALADIES PROFESS.
*.FAMILIENBEIHILFEN	- *	0,56 *	59 *	0,19 *	6,57 *	- *	*.ALLOCATIONS FAMILIALES
*.ANDERE GESETZL.BEITRAEGE	0,00 *	0,04 *	1 *	- *	0,40 *	- *	*.AUTRES CONTRIBUTIONS LEGALES
B.TARIFL.,VERTRAGL.,FREIW.BEITR.	0,10	0,13	3	0,18	0,41	-	B.CHARGES CONVENT.CONTRACT.BENEV.
*.VERS.D.UNTERN.OO.D.BRANCHE	- *	0,01 *	0 *	- *	0,13 *	- *	*.MUTUELLES ENTREPR.INDUSTRIE
*.ZUSAETZL.ALTERSVERSICHERUNG	0,07 *	0,08 *	1 *	0,16 *	0,08 *	- *	*.REGIME COMPLEN.DE RETRAITE
*.LOHNFORTZLG.IM KRANKHEITSFALL	- *	0,01 *	- *	0,03 *	0,04 *	- *	*.SAL.GARANTI CONTRACT.OU BENEVOLE
*.ZUSAETZL.ARBEITSLSENVERSICHG.	- *	0,01 *	- *	- *	- *	- *	*.REGIME COMPLEN.ASSUR.CHOMAGE
*.VERTR.U.ANDERE FAMILIENBEIH.	0,02 *	0,01 *	- *	- *	- *	- *	*.ALLOC.FAM.CONTR.AUTRES SUPPL.FAM
*.SONSTIGE BEITRAEGE	0,00 *	0,01 *	1 *	0,00 *	0,16 *	- *	*.AUTRES
5.NATURALLEISTUNGEN	0,02	0,04	2	0,01	0,00	-	5.AVANTAGES EN NATURE
6.SONSTIGE SOZIALAUSGABEN	0,06	0,07	7	0,08	1,69	-	6.AUTRES DEPENSES A CARACT.SOCIAL
7.KOSTEN DER PERSONALBEFORDERUNG	0,03	0,02	0	0,05	0,33	-	7.FRAIS TRANSPORT DU PERSONNEL
8.KOSTEN DER BERUFSAUSBILDUNG	0,09	0,04	16	0,03	0,06	-	8.FRAIS FORMATION PROFESSIONNELLE
9.STEUERN SOZIALER ART	-	0,22	4	-	-	-	9.IMPOTS A CARACTERE SOCIAL
I N S G E S A M T	6,52	6,40	753	4,71	90,88	-	T O T A L

LANDWIRTSCHAFTLICHE MASCHINEN
UND ACKERSCHLEPPER
A R B E I T E R
DURCHSCHNITTSWERTE IN BELGISCHEN FRANKEN

0 / 3610 / 2

MACHINES ET TRACTEURS AGRICOLES
O U V R I E R
MOYENNES EN FRANCS BELGES

ART DER AUFWENDUNGEN	DEUTSCH- LAND BR	FRANCE	ITALIA	NEDER- LAND	BELGISCHE BELGIE	LUXEN- BOURG	RUBRIQUES
1. DIREKTLOHN+REGELN, PRAEM. U. GRATIF.	57,83	38,92	33,74	42,94	61,25	-	1. SALAIRE DIRECT+PRIM. GRATIF. REGUL.
2. SONST. PRAEMIEN U. GRATIFIKATIONEN	1,41	1,75	3,76	1,71	1,28	-	2. AUTRES PRIMES ET GRATIFICATIONS
3. ENTLOHNUNG F. NICHT GEARBEIT. TAGE	8,52	4,75	4,46	6,52	8,91	-	3. REMUNERATIONS JOURN. NON OUVREES
4. ARBEITGEBERBEITR. Z. SOZIAL. SICHERH.	11,10	15,55	15,91	11,34	17,35	-	4. CONTRIB. PATRON. SECURITE SOCIALE
A. GESETZLICHE BEITRAEGE	9,92 =	14,25 =	15,70 =	8,81 =	16,94 =	- =	A. CONTRIBUTIONS LEGALES
*. KRANK. MUTTERSCH. INV. ALT. ARBEITSL	8,72 *	6,51 *	9,70 *	5,30 *	8,14 *	- *	*. MALAD. MATERN. INVAL. PENS. CHOM.
*. ARBEITSUNFAELLE+BERUFSKRANKH.	1,18 *	1,72 *	1,24 *	0,96 *	1,83 *	- *	*. ACCID. TRAV.+ MALADIES PROFESS.
*. FAMILIENBEIHILFEN	- *	5,67 *	4,69 *	2,55 *	6,57 *	- *	*. ALLOCATIONS FAMILIALES
*. ANDERE GESETZL. BEITRAEGE	0,02 *	0,36 *	0,06 *	- *	0,40 *	- *	*. AUTRES CONTRIBUTIONS LEGALES
B. TARIFL., VERTRAGL., FREIM. BEITR.	1,19 =	1,30 =	0,22 =	2,53 =	0,41 =	- =	B. CHARGES CONVENT. CONTRACT. BENEV.
*. VERS. D. UNTERN. OD. D. BRANCHE	- *	0,10 *	0,04 *	- *	0,13 *	- *	*. MUTUELLES ENTREPR. INDUSTRIE
*. ZUSAEZTL. ALTERSVERSICHERUNG	0,93 *	0,83 *	0,10 *	2,15 *	0,08 *	- *	*. REGIME COMPLEN. DE RETRAITE
*. LOHNFORTZLG. IM KRANKHEITSFALL	- *	0,06 *	- *	0,36 *	0,04 *	- *	*. SAL. GARANTI CONTRACT. OU BENEVOLE
*. ZUSAEZTL. ARBEITSL. VERVERSICHG.	- *	0,08 *	- *	- *	- *	- *	*. REGIME COMPLEN. ASSUR. CHOMAGE
*. VERTR. U. ANDERE FAMILIENBEIH.	0,24 *	0,14 *	- *	- *	- *	- *	*. ALLOC. FAM. CONTR. AUTRES SUPPL. FAM
*. SONSTIGE BEITRAEGE	0,02 *	0,08 *	0,08 *	0,02 *	0,16 *	- *	*. AUTRES
5. NATURALLEISTUNGEN	0,22	0,39	0,12	0,17	0,00	-	5. AVANTAGES EN NATURE
6. SONSTIGE SOZIALAUSGABEN	0,80	0,68	0,52	1,13	1,69	-	6. AUTRES DEPENSES A CARACT. SOCIAL
7. KOSTEN DER PERSONALBEFORDERUNG	0,33	0,16	0,02	0,68	0,33	-	7. FRAIS TRANSPORT DU PERSONNEL
8. KOSTEN DER BERUFSAUSBILDUNG	1,08	0,40	1,26	0,47	0,06	-	8. FRAIS FORMATION PROFESSIONNELLE
9. STEUERN SOZIALER ART	-	2,25	0,28	-	-	-	9. IMPOTS A CARACTERE SOCIAL
I N S G E S A M T	81,29	64,85	60,08	64,96	90,88	-	T O T A L

LANDWIRTSCHAFTLICHE MASCHINEN
UND ACKERSCHLEPPER
A R B E I T E R
IN V. H. DER GESAMTARBEITSKOSTEN

0 / 3610 / 3

MACHINES ET TRACTEURS AGRICOLES
O U V R I E R
EN POURCENT DU TOTAL

ART DER AUFWENDUNGEN	DEUTSCH- LAND BR	FRANCE	ITALIA	NEDER- LAND	BELGISCHE BELGIE	LUXEN- BOURG	RUBRIQUES
1. DIREKTLOHN+REGELN, PRAEM. U. GRATIF.	71,14	60,01	56,16	66,11	67,40	-	1. SALAIRE DIRECT+PRIM. GRATIF. REGUL.
2. SONST. PRAEMIEN U. GRATIFIKATIONEN	1,73	2,70	6,26	2,64	1,41	-	2. AUTRES PRIMES ET GRATIFICATIONS
3. ENTLOHNUNG F. NICHT GEARBEIT. TAGE	10,48	7,33	7,42	10,03	9,80	-	3. REMUNERATIONS JOURN. NON OUVREES
4. ARBEITGEBERBEITR. Z. SOZIAL. SICHERH.	13,66	23,98	26,49	17,45	19,09	-	4. CONTRIB. PATRON. SECURITE SOCIALE
A. GESETZLICHE BEITRAEGE	12,20 =	21,98 =	26,13 =	13,57 =	18,64 =	- =	A. CONTRIBUTIONS LEGALES
*. KRANK. MUTTERSCH. INV. ALT. ARBEITSL	10,73 *	10,04 *	16,14 *	8,15 *	8,96 *	- *	*. MALAD. MATERN. INVAL. PENS. CHOM.
*. ARBEITSUNFAELLE+BERUFSKRANKH.	1,45 *	2,65 *	2,07 *	1,48 *	2,01 *	- *	*. ACCID. TRAV.+ MALADIES PROFESS.
*. FAMILIENBEIHILFEN	- *	8,74 *	7,81 *	3,93 *	7,23 *	- *	*. ALLOCATIONS FAMILIALES
*. ANDERE GESETZL. BEITRAEGE	0,02 *	0,56 *	0,11 *	- *	0,44 *	- *	*. AUTRES CONTRIBUTIONS LEGALES
B. TARIFL., VERTRAGL., FREIM. BEITR.	1,46 =	2,00 =	0,36 =	3,89 =	0,45 =	- =	B. CHARGES CONVENT. CONTRACT. BENEV.
*. VERS. D. UNTERN. OD. D. BRANCHE	- *	0,15 *	0,06 *	- *	0,14 *	- *	*. MUTUELLES ENTREPR. INDUSTRIE
*. ZUSAEZTL. ALTERSVERSICHERUNG	1,14 *	1,28 *	0,17 *	3,31 *	0,08 *	- *	*. REGIME COMPLEN. DE RETRAITE
*. LOHNFORTZLG. IM KRANKHEITSFALL	- *	0,09 *	- *	0,55 *	0,05 *	- *	*. SAL. GARANTI CONTRACT. OU BENEVOLE
*. ZUSAEZTL. ARBEITSL. VERVERSICHG.	- *	0,13 *	- *	- *	- *	- *	*. REGIME COMPLEN. ASSUR. CHOMAGE
*. VERTR. U. ANDERE FAMILIENBEIH.	0,29 *	0,22 *	- *	- *	- *	- *	*. ALLOC. FAM. CONTR. AUTRES SUPPL. FAM
*. SONSTIGE BEITRAEGE	0,03 *	0,13 *	0,13 *	0,02 *	0,18 *	- *	*. AUTRES
5. NATURALLEISTUNGEN	0,27	0,60	0,20	0,26	0,00	-	5. AVANTAGES EN NATURE
6. SONSTIGE SOZIALAUSGABEN	0,99	1,04	0,86	1,74	1,86	-	6. AUTRES DEPENSES A CARACT. SOCIAL
7. KOSTEN DER PERSONALBEFORDERUNG	0,41	0,25	0,03	1,05	0,36	-	7. FRAIS TRANSPORT DU PERSONNEL
8. KOSTEN DER BERUFSAUSBILDUNG	1,33	0,61	2,10	0,72	0,07	-	8. FRAIS FORMATION PROFESSIONNELLE
9. STEUERN SOZIALER ART	-	3,48	0,47	-	-	-	9. IMPOTS A CARACTERE SOCIAL
I N S G E S A M T	100,00	100,00	100,00	100,00	100,00	-	T O T A L

WERKZEUGMASCHINEN UND ZUBEHOER

MACHINES-OUTILS ET OUTILLAGE POUR MACHINES

A R B E I T E R

D / 3630 / 1

O U V R I E R

DURCHSCHNITTSWERTE IM LANDESWAERHUNG

MOYENNES EN MONNAIES NATIONALES

ART DER AUFWENDUNGEN	DEUTSCH- LAND BR DM	FRANCE FF	ITALIA LIT	NEDER- LAND HFL	BELGIE BELGIE FB	LUXEM- BOURG FL	RUBRIQUES
1. DIREKTLOHN+REGELN.PRAEM.U.GRATIF.	4,89	4,46	484	3,33	56,58	-	1.SALAIRE DIRECT+PRIM.GRATIF.REGUL.
2. SONST.PRAEMIEN U.GRATIFIKATIONEN	0,15	0,16	60	0,11	1,98	-	2.AUTRES PRIMES ET GRATIFICATIONS
3. ENTLOHNUNG F.NICHT GEARBEIT.TAGE	0,74	0,57	72	0,50	8,41	-	3.REMUNERATIONS JOURN.NON OUVREES
4. ARBEITGEBERBEITR.Z.SOZIAL.SICHERM.	0,94	1,65	225	0,76	16,70	-	4.CONTRIB.PATRON.SECURITE SOCIALE
A. GESETZLICHE BEITRAEGE	0,82	1,52	220	0,62	16,47	-	A.CONTRIBUTIONS LEGALES
*.KRANK.MUTTERSCH.INV.ALT.ARBEITSL	0,72	0,70	141	0,37	7,93	-	*.MALAD.MATERN.INVAL.PENS.CHOM.
*.ARBEITSUNFAELLE+BERUFSKRANKH.	0,10	0,18	18	0,05	1,95	-	*.ACCID.TRAV.+ MALADIES PROFESS.
*.FAMILIENBEIHILFEN	-	0,63	59	0,19	6,34	-	*.ALLOCATIONS FAMILIALES
*.ANDERE GESETZL.BEITRAEGE	0,00	0,01	2	-	0,25	-	*.AUTRES CONTRIBUTIONS LEGALES
B. TARIFL., VERTRAGL., FREIW.BEITR.	0,12	0,13	5	0,14	0,23	-	B.CHARGES CONVENT.CONTRACT.BENEV.
*.VERS.D.UNTERN.OD.D.BRANCHE	-	0,01	4	-	0,05	-	*.MUTUELLES ENTREPR.INDUSTRIE
*.ZUSAETZL.ALTERSVERSICHERUNG	0,11	0,10	1	0,11	0,11	-	*.REGIME COMPLEN.DE RETRAITE
*.LOHNFORTZLG.IM KRANKHEITSFALL	-	0,01	-	0,03	-	-	*.SAL.GARANTI CONTRACT.OU BENEVOLE
*.ZUSAETZL.ARBEITSL.VERSICHERG.	-	0,01	-	-	-	-	*.REGIME COMPLEN.ASSUR.CHOMAGE
*.VERTR.U.ANDERE FAMILIENBEIH.	0,01	0,00	0	-	0,01	-	*.ALLOC.FAM.CONTR.AUTRES SUPPL.FAM
*.SONSTIGE BEITRAEGE	0,01	0,00	0	0,00	0,06	-	*.AUTRES
5. NATURALLEISTUNGEN	0,01	0,05	1	0,03	0,17	-	5.AVANTAGES EN NATURE
6. SONSTIGE SOZIALAUSGABEN	0,08	0,09	8	0,08	0,33	-	6.AUTRES DEPENSES A CARACT.SOCIAL
7. KOSTEN DER PERSONALBEFOERDERUNG	0,02	0,03	0	0,05	0,30	-	7.FRAIS TRANSPORT DU PERSONNEL
8. KOSTEN DER BERUFSAUSBILDUNG	0,17	0,03	13	0,20	0,03	-	8.FRAIS FORMATION PROFESSIONNELLE
9. STEUERN SOZIALER ART	-	0,26	4	-	-	-	9.IMPOTS A CARACTERE SOCIAL
I N S G E S A M T	7,00	7,30	868	5,07	84,49	-	T O T A L

WERKZEUGMASCHINEN UND ZUBEHOER

MACHINES-OUTILS ET OUTILLAGE POUR MACHINES

A R B E I T E R

D / 3630 / 2

O U V R I E R

DURCHSCHNITTSWERTE IN BELGISCHEN FRANKEN

MOYENNES EN FRANCS BELGES

ART DER AUFWENDUNGEN	DEUTSCH- LAND BR DM	FRANCE	ITALIA	NEDER- LAND HFL	BELGIE BELGIE FB	LUXEM- BOURG FL	RUBRIQUES
1. DIREKTLOHN+REGELN.PRAEM.U.GRATIF.	60,89	45,18	38,66	45,83	56,58	-	1.SALAIRE DIRECT+PRIM.GRATIF.REGUL.
2. SONST.PRAEMIEN U.GRATIFIKATIONEN	1,92	1,65	4,80	1,56	1,98	-	2.AUTRES PRIMES ET GRATIFICATIONS
3. ENTLOHNUNG F.NICHT GEARBEIT.TAGE	9,17	5,79	5,75	6,93	8,41	-	3.REMUNERATIONS JOURN.NON OUVREES
4. ARBEITGEBERBEITR.Z.SOZIAL.SICHERM.	11,71	16,75	17,96	10,47	16,70	-	4.CONTRIB.PATRON.SECURITE SOCIALE
A. GESETZLICHE BEITRAEGE	10,18	15,44	17,55	8,56	16,47	-	A.CONTRIBUTIONS LEGALES
*.KRANK.MUTTERSCH.INV.ALT.ARBEITSL	8,99	7,14	11,28	5,14	7,93	-	*.MALAD.MATERN.INVAL.PENS.CHOM.
*.ARBEITSUNFAELLE+BERUFSKRANKH.	1,18	1,84	1,47	0,73	1,95	-	*.ACCID.TRAV.+ MALADIES PROFESS.
*.FAMILIENBEIHILFEN	-	6,39	4,67	2,68	6,34	-	*.ALLOCATIONS FAMILIALES
*.ANDERE GESETZL.BEITRAEGE	0,00	0,07	0,12	-	0,25	-	*.AUTRES CONTRIBUTIONS LEGALES
B. TARIFL., VERTRAGL., FREIW.BEITR.	1,53	1,31	0,41	1,91	0,23	-	B.CHARGES CONVENT.CONTRACT.BENEV.
*.VERS.D.UNTERN.OD.D.BRANCHE	-	0,07	0,30	-	0,05	-	*.MUTUELLES ENTREPR.INDUSTRIE
*.ZUSAETZL.ALTERSVERSICHERUNG	1,37	1,04	0,08	1,54	0,11	-	*.REGIME COMPLEN.DE RETRAITE
*.LOHNFORTZLG.IM KRANKHEITSFALL	-	0,05	-	0,35	-	-	*.SAL.GARANTI CONTRACT.OU BENEVOLE
*.ZUSAETZL.ARBEITSL.VERSICHERG.	-	0,10	-	-	-	-	*.REGIME COMPLEN.ASSUR.CHOMAGE
*.VERTR.U.ANDERE FAMILIENBEIH.	0,09	0,03	0,01	-	0,01	-	*.ALLOC.FAM.CONTR.AUTRES SUPPL.FAM
*.SONSTIGE BEITRAEGE	0,07	0,02	0,02	0,03	0,06	-	*.AUTRES
5. NATURALLEISTUNGEN	0,16	0,50	0,08	0,46	0,17	-	5.AVANTAGES EN NATURE
6. SONSTIGE SOZIALAUSGABEN	1,06	0,90	0,61	1,14	0,33	-	6.AUTRES DEPENSES A CARACT.SOCIAL
7. KOSTEN DER PERSONALBEFOERDERUNG	0,22	0,26	0,01	0,74	0,30	-	7.FRAIS TRANSPORT DU PERSONNEL
8. KOSTEN DER BERUFSAUSBILDUNG	2,12	0,34	1,05	2,74	0,03	-	8.FRAIS FORMATION PROFESSIONNELLE
9. STEUERN SOZIALER ART	-	2,62	0,33	-	-	-	9.IMPOTS A CARACTERE SOCIAL
I N S G E S A M T	87,24	74,00	69,26	69,86	84,49	-	T O T A L

WERKZEUGMASCHINEN UND ZUBEHOER

MACHINES-OUTILS ET OUTILLAGE POUR MACHINES

A R B E I T E R

0 / 3630 / 3

O U V R I E R

IN V.H. DER GESAMTARBEITSKOSTEN

EN POURCENT DU TOTAL

ART DER AUFWENDUNGEN	DEUTSCH- LAND BR	FRANCE	ITALIA	NEDER- LAND	BELGISCHE BELGIE	LUXEM- BOURG	RUBRIQUES
1. DIREKTLOHN+REGELM. PRAEM. U. GRATIF.	69,79	61,05	55,82	65,59	66,96	-	1. SALAIRE DIRECT+PRIM. GRATIF. REGUL.
2. SONST. PRAEMIEN U. GRATIFIKATIONEN	2,20	2,24	6,94	2,24	2,35	-	2. AUTRES PRIMES ET GRATIFICATIONS
3. ENTLOHNUNG F. NICHT GEARBEIT. TAGE	10,52	7,83	8,31	9,91	9,96	-	3. REMUNERATIONS JOURN. NON OUVREES
4. ARBEITGEBERBEITR. Z. SOZIAL. SICHERN.	13,43	22,64	25,93	14,99	19,76	-	4. CONTRIB. PATRON. SECURITE SOCIALE
A. GESETZLICHE BEITRAEGE	11,67	20,87	25,34	12,25	19,49	-	A. CONTRIBUTIONS LEGALES
*. KRANK. MUTTERSCH. INV. ALT. ARBEITSL	10,31	9,65	16,29	7,36	9,38	-	*. MALAD. MATERN. INVAL. PENS. CHOM.
*. ARBEITSUNFAELLE+BERUFSKRANKH.	1,36	2,49	2,12	1,05	2,31	-	*. ACCID. TRAV.+ MALADIES PROFESS.
*. FAMILIENBEIHILFEN	-	8,64	6,74	3,84	7,50	-	*. ALLOCATIONS FAMILIALES
*. ANDERE GESETZL. BEITRAEGE	0,00	0,10	0,17	-	0,30	-	*. AUTRES CONTRIBUTIONS LEGALES
B. TARIFL., VERTRAGL., FREIW. BEITR.	1,76	1,77	0,59	2,74	0,27	-	B. CHARGES CONV. CONTRACT. BENEV.
*. VERS. D. UNTERN. OD. D. BRANCHE	-	0,09	0,43	-	0,06	-	*. MUTUELLES ENTREPR. INDUSTRIE
*. ZUSAETZL. ALTERSVERSICHERUNG	1,58	1,40	0,12	2,20	0,13	-	*. REGIME COMPLEN. DE RETRAITE
*. LOHNFORTZLG. IM KRANKHEITSFALL	-	0,07	-	0,51	-	-	*. SAL. GARANTI CONTRACT. OU BENEVOLE
*. ZUSAETZL. ARBEITSLOSENVERSICHG.	-	0,13	-	-	-	-	*. REGIME COMPLEN. ASSUR. CHOMAGE
*. VERTR. U. ANDERE FAMILIENBEIH.	0,10	0,04	0,02	-	0,01	-	*. ALLOC. FAM. CONTR. AUTRES SUPPL. FAM
*. SONSTIGE BEITRAEGE	0,08	0,03	0,03	0,04	0,07	-	*. AUTRES
5. NATURALLEISTUNGEN	0,18	0,67	0,12	0,67	0,20	-	5. AVANTAGES EN NATURE
6. SONSTIGE SOZIALAUSGABEN	1,21	1,21	0,89	1,63	0,39	-	6. AUTRES DEPENSES A CARACT. SOCIAL
7. KOSTEN DER PERSONALBEFOERDERUNG	0,25	0,35	0,02	1,06	0,35	-	7. FRAIS TRANSPORT DU PERSONNEL
8. KOSTEN DER BERUFAUSBILDUNG	2,43	0,47	1,51	3,92	0,03	-	8. FRAIS FORMATION PROFESSIONNELLE
9. STEUERN SOZIALER ART	-	3,54	0,48	-	-	-	9. IMPOTS A CARACTERE SOCIAL
I N S G E S A M T	100,00	100,00	100,00	100,00	100,00	-	T O T A L

ELEKTROTECHNISCHE ERZEUGNISSE

MACHINES ET FOURNITURES ELECTRIQUES

A R B E I T E R

0 / 3700 / 1

O U V R I E R

DURCHSCHNITTSWERTE IN LANDESWAERHUNG

MOYENNES EN MONNAIES NATIONALES

ART DER AUFWENDUNGEN	DEUTSCH- LAND BR DM	FRANCE FF	ITALIA LIT	NEDER- LAND HFL	BELGISCHE BELGIE FB	LUXEM- BOURG FL	RUBRIQUES
1. DIREKTLOHN+REGELM. PRAEM. U. GRATIF.	4,04	3,98	433	3,21	48,43	-	1. SALAIRE DIRECT+PRIM. GRATIF. REGUL.
2. SONST. PRAEMIEN U. GRATIFIKATIONEN	0,18	0,16	55	0,24	2,48	-	2. AUTRES PRIMES ET GRATIFICATIONS
3. ENTLOHNUNG F. NICHT GEARBEIT. TAGE	0,61	0,49	69	0,57	6,99	-	3. REMUNERATIONS JOURN. NON OUVREES
4. ARBEITGEBERBEITR. Z. SOZIAL. SICHERN.	0,75	1,47	203	0,80	15,01	-	4. CONTRIB. PATRON. SECURITE SOCIALE
A. GESETZLICHE BEITRAEGE	0,65	1,35	201	0,61	14,02	-	A. CONTRIBUTIONS LEGALES
*. KRANK. MUTTERSCH. INV. ALT. ARBEITSL	0,60	0,63	128	0,39	6,87	-	*. MALAD. MATERN. INVAL. PENS. CHOM.
*. ARBEITSUNFAELLE+BERUFSKRANKH.	0,05	0,13	14	0,03	1,26	-	*. ACCID. TRAV.+ MALADIES PROFESS.
*. FAMILIENBEIHILFEN	-	0,58	58	0,20	5,41	-	*. ALLOCATIONS FAMILIALES
*. ANDERE GESETZL. BEITRAEGE	0,00	0,00	1	-	0,48	-	*. AUTRES CONTRIBUTIONS LEGALES
B. TARIFL., VERTRAGL., FREIW. BEITR.	0,09	0,12	3	0,19	0,99	-	B. CHARGES CONV. CONTRACT. BENEV.
*. VERS. D. UNTERN. OD. D. BRANCHE	-	0,01	1	0,00	0,07	-	*. MUTUELLES ENTREPR. INDUSTRIE
*. ZUSAETZL. ALTERSVERSICHERUNG	0,07	0,09	0	0,17	0,60	-	*. REGIME COMPLEN. DE RETRAITE
*. LOHNFORTZLG. IM KRANKHEITSFALL	-	0,01	-	0,01	0,12	-	*. SAL. GARANTI CONTRACT. OU BENEVOLE
*. ZUSAETZL. ARBEITSLOSENVERSICHG.	-	0,01	-	-	-	-	*. REGIME COMPLEN. ASSUR. CHOMAGE
*. VERTR. U. ANDERE FAMILIENBEIH.	0,01	0,00	0	0,01	0,01	-	*. ALLOC. FAM. CONTR. AUTRES SUPPL. FAM
*. SONSTIGE BEITRAEGE	0,01	0,00	1	0,00	0,19	-	*. AUTRES
5. NATURALLEISTUNGEN	0,02	0,04	2	0,03	0,05	-	5. AVANTAGES EN NATURE
6. SONSTIGE SOZIALAUSGABEN	0,11	0,10	16	0,31	1,01	-	6. AUTRES DEPENSES A CARACT. SOCIAL
7. KOSTEN DER PERSONALBEFOERDERUNG	0,03	0,02	1	0,10	0,26	-	7. FRAIS TRANSPORT DU PERSONNEL
8. KOSTEN DER BERUFAUSBILDUNG	0,13	0,04	9	0,13	0,41	-	8. FRAIS FORMATION PROFESSIONNELLE
9. STEUERN SOZIALER ART	-	0,23	4	-	-	-	9. IMPOTS A CARACTERE SOCIAL
I N S G E S A M T	5,87	6,53	787	5,39	74,63	-	T O T A L

ELEKTROTECHNISCHE ERZEUGNISSE

MACHINES ET FOURNITURES ELECTRIQUES

A R B E I T E R

0 / 3700 / 2

DURCHSCHNITTSWERTE IN BELGISCHEN FRANKEN

O U V R I E R

MOYENNES EN FRANCS BELGES

ART DER AUFWENDUNGEN	DEUTSCH- LAND BR	FRANCE	ITALIA	NEDER- LAND	BELGISCHE BELGIE	LUXEM- BOURG	RUBRIQUES
1. DIREKTLOHN+REGELM. PRAEM. U. GRATIF.	50,33	40,37	34,54	44,25	48,43	-	1. SALAIRE DIRECT+PRIM. GRATIF. REGUL.
2. SONST. PRAEMIEN U. GRATIFIKATIONEN	2,30	1,59	4,35	3,26	2,48	-	2. AUTRES PRIMES ET GRATIFICATIONS
3. ENTLOHNUNG F. NICHT GEARBEIT. TAGE	7,62	5,00	5,07	7,80	6,99	-	3. REMUNERATIONS JOURN. NON OUVREES
4. ARBEITGEBERBEITR. Z. SOZIAL. SICHERN.	9,29	14,95	16,24	11,03	15,01	-	4. CONTRIB. PATRON. SECURITE SOCIALE
A. GESETZLICHE BEITRAEGE	8,15	13,69	16,03	8,47	14,02	-	A. CONTRIBUTIONS LEGALES
*. KRANK. MUTTERSCH. INV. ALT. ARBEITSL.	7,50 *	6,44 *	10,18 *	5,43 *	6,87 *	- *	*. MALAD. MATERN. INVAL. PENS. CHOM.
*. ARBEITSUNFAELLE+BERUFSKRANKH.	0,59 *	1,29 *	1,10 *	0,36 *	1,26 *	- *	*. ACCID. TRAV.+ MALADIES PROFESS.
*. FAMILIENBEIHILFEN	- *	5,92 *	4,63 *	2,69 *	5,41 *	- *	*. ALLOCATIONS FAMILIALES
*. ANDERE GESETZL. BEITRAEGE	0,05 *	0,04 *	0,12 *	- *	0,48 *	- *	*. AUTRES CONTRIBUTIONS LEGALES
B. TARIFL., VERTRAGL., FREIM. BEITR.	1,14	1,25	0,21	2,56	0,99	-	B. CHARGES CONV. CONTRACT. BENEV.
*. VERS. D. UNTERN. OD. D. BRANCHE	- *	0,10 *	0,09 *	0,00 *	0,07 *	- *	*. MUTUELLES ENTREPR. INDUSTRIE
*. ZUSAETZL. ALTERSVERSICHERUNG	0,89 *	0,90 *	0,02 *	2,28 *	0,60 *	- *	*. REGIME COMPLEM. DE RETRAITE
*. LOHNFORTZLG. IM KRANKHEITSFALL	- *	0,11 *	- *	0,13 *	0,12 *	- *	*. SAL. GARANTI CONTRACT. OU BENEVOLE
*. ZUSAETZL. ARBEITSL. UNTERSICHERG.	- *	0,08 *	- *	- *	- *	- *	*. REGIME COMPLEM. ASSUR. CHOMAGE
*. VERTR. U. ANDERE FAMILIENBEI.	0,10 *	0,05 *	0,00 *	0,10 *	0,01 *	- *	*. ALLOC. FAM. CONTR. AUTRES SUPPL. FAM
*. SONSTIGE BEITRAEGE	0,15 *	0,02 *	0,10 *	0,04 *	0,19 *	- *	*. AUTRES
5. NATURALLEISTUNGEN	0,25	0,41	0,16	0,48	0,05	-	5. AVANTAGES EN NATURE
6. SONSTIGE SOZIALAUSGABEN	1,42	0,99	1,29	4,33	1,01	-	6. AUTRES DEPENSES A CARACT. SOCIAL
7. KOSTEN DER PERSONALBEFOERDERUNG	0,38	0,24	0,09	1,35	0,26	-	7. FRAIS TRANSPORT DU PERSONNEL
8. KOSTEN DER BERUFSAUSBILDUNG	1,57	0,37	0,74	1,78	0,41	-	8. FRAIS FORMATION PROFESSIONNELLE
9. STEUERN SOZIALER ART	-	2,29	0,30	-	-	-	9. IMPOTS A CARACTERE SOCIAL
I N S G E S A M T	73,15	66,20	62,79	74,28	74,63	-	T O T A L

ELEKTROTECHNISCHE ERZEUGNISSE

MACHINES ET FOURNITURES ELECTRIQUES

A R B E I T E R

0 / 3700 / 3

IN V.H. DER GESAMTARBEITSKOSTEN

O U V R I E R

EN POURCENT DU TOTAL

ART DER AUFWENDUNGEN	DEUTSCH- LAND BR	FRANCE	ITALIA	NEDER- LAND	BELGISCHE BELGIE	LUXEM- BOURG	RUBRIQUES
1. DIREKTLOHN+REGELM. PRAEM. U. GRATIF.	68,81	60,98	55,02	59,57	64,89	-	1. SALAIRE DIRECT+PRIM. GRATIF. REGUL.
2. SONST. PRAEMIEN U. GRATIFIKATIONEN	3,14	2,40	6,93	4,39	3,33	-	2. AUTRES PRIMES ET GRATIFICATIONS
3. ENTLOHNUNG F. NICHT GEARBEIT. TAGE	10,41	7,55	8,07	10,50	9,36	-	3. REMUNERATIONS JOURN. NON OUVREES
4. ARBEITGEBERBEITR. Z. SOZIAL. SICHERN.	12,70	22,58	25,86	14,85	20,11	-	4. CONTRIB. PATRON. SECURITE SOCIALE
A. GESETZLICHE BEITRAEGE	11,14	20,68	25,53	11,41	18,79	-	A. CONTRIBUTIONS LEGALES
*. KRANK. MUTTERSCH. INV. ALT. ARBEITSL.	10,26 *	9,72 *	16,21 *	7,31 *	9,21 *	- *	*. MALAD. MATERN. INVAL. PENS. CHOM.
*. ARBEITSUNFAELLE+BERUFSKRANKH.	0,81 *	1,95 *	1,76 *	0,48 *	1,68 *	- *	*. ACCID. TRAV.+ MALADIES PROFESS.
*. FAMILIENBEIHILFEN	- *	8,94 *	7,37 *	3,62 *	7,25 *	- *	*. ALLOCATIONS FAMILIALES
*. ANDERE GESETZL. BEITRAEGE	0,07 *	0,07 *	0,19 *	- *	0,64 *	- *	*. AUTRES CONTRIBUTIONS LEGALES
B. TARIFL., VERTRAGL., FREIM. BEITR.	1,56	1,89	0,34	3,44	1,33	-	B. CHARGES CONV. CONTRACT. BENEV.
*. VERS. D. UNTERN. OD. D. BRANCHE	- *	0,15 *	0,14 *	0,00 *	0,10 *	- *	*. MUTUELLES ENTREPR. INDUSTRIE
*. ZUSAETZL. ALTERSVERSICHERUNG	1,22 *	1,36 *	0,04 *	3,07 *	0,81 *	- *	*. REGIME COMPLEM. DE RETRAITE
*. LOHNFORTZLG. IM KRANKHEITSFALL	- *	0,16 *	- *	0,18 *	0,16 *	- *	*. SAL. GARANTI CONTRACT. OU BENEVOLE
*. ZUSAETZL. ARBEITSL. UNTERSICHERG.	- *	0,13 *	- *	- *	- *	- *	*. REGIME COMPLEM. ASSUR. CHOMAGE
*. VERTR. U. ANDERE FAMILIENBEI.	0,14 *	0,07 *	0,00 *	0,14 *	0,01 *	- *	*. ALLOC. FAM. CONTR. AUTRES SUPPL. FAM
*. SONSTIGE BEITRAEGE	0,20 *	0,03 *	0,16 *	0,05 *	0,25 *	- *	*. AUTRES
5. NATURALLEISTUNGEN	0,34	0,63	0,25	0,65	0,06	-	5. AVANTAGES EN NATURE
6. SONSTIGE SOZIALAUSGABEN	1,94	1,49	2,06	5,82	1,35	-	6. AUTRES DEPENSES A CARACT. SOCIAL
7. KOSTEN DER PERSONALBEFOERDERUNG	0,51	0,36	0,14	1,82	0,35	-	7. FRAIS TRANSPORT DU PERSONNEL
8. KOSTEN DER BERUFSAUSBILDUNG	2,15	0,56	1,18	2,40	0,55	-	8. FRAIS FORMATION PROFESSIONNELLE
9. STEUERN SOZIALER ART	-	3,46	0,49	-	-	-	9. IMPOTS A CARACTERE SOCIAL
I N S G E S A M T	100,00	100,00	100,00	100,00	100,00	-	T O T A L

FAHRZEUGRAU

MATRIEL DE TRANSPORT

ARBEITER

0 / 3600 / 1

OUVRIER

DURCHSCHNITTSWERTE IN LANDESWAERUNG

MOYENNES EN MONNAIES NATIONALES

ART DER AUFWENDUNGEN	DEUTSCH- LAND DM	FRANCE FF	ITALIA LIT	NEDER- LAND HFL	BELGIQUE BELGIE FB	LUXEM- BOURG FL	RUBRIQUES
1.DIREKTLOHN+REGELN.PRAEM.U.GRATIF.	4,86	4,56	524	3,62	55,44	44,30	1.SALAIRE DIRECT+PRIM.GRATIF.REGUL.
2.SONST.PRAEMIEN U.GRATIFIKATIONEN	0,24	0,31	67	0,19	1,62	0,83	2.AUTRES PRIMES ET GRATIFICATIONS
3.ENTLOHNUNG F.NICHT GEARBEIT.TAGE	0,77	0,60	78	0,57	8,22	4,47	3.REMUNERATIONS JOURN.NON OUVREES
4.ARBEITGEBERBEITR.Z.SOZIAL.SICHERM.	1,10	1,78	238	0,88	16,92	7,60	4.CONTRIB.PATRON.SECURITE SOCIALE
A.GESETZLICHE BEITRAEGE	0,83	1,56	207	0,71	16,66	7,55	A.CONTRIBUTIONS LEGALES
*.KRANK.MUTTERSCH.INV.ALT.ARBEITSL	0,74	0,72	130	0,44	7,82	3,94	*.MALAD.MATERN.INVAL.PENS.CHOM.
*.ARBEITSUNFAELLE+BERUFSKRANKH.	0,09	0,18	16	0,06	2,22	2,03	*.ACCID.TRAV.+ MALADIES PROFESS.
*.FAMILIENBEIHILFEN	-	0,66	59	0,21	6,18	1,59	*.ALLOCATIONS FAMILIALES
*.ANDERE GESETZL.BEITRAEGE	0,00	0,00	2	-	0,44	0,00	*.AUTRES CONTRIBUTIONS LEGALES
B.TARIFL.,VERTRAGL.,FREIM.BEITR.	0,27	0,22	30	0,17	0,26	0,04	B.CHARGES CONVENT.CONTRACT.BENEV.
*.VERS.D.UNTERN.OD.D.BRANCHE	-	0,01	26	0,00	0,05	0,03	*.MUTUELLES ENTREPR.INDUSTRIE
*.ZUSAETZL.ALTERSVERSICHERUNG	0,24	0,14	4	0,15	0,09	-	*.REGIME COMPLEN.DE RETRAITE
*.LOHNFORTZLG.IM KRANKHEITSFALL	-	0,03	-	0,01	0,03	-	*.SAL.GARANTI CONTRACT.OU BENEVOLE
*.ZUSAETZL.ARBEITSLSENVERSICHG.	-	0,01	-	-	-	-	*.REGIME COMPLEN.ASSUR.CHOMAGE
*.VERTR.U.ANDERE FAMILIENBEIM.	0,01	0,03	0	0,00	0,00	-	*.ALLOC.FAM.CONTR.AUTRES SUPPL.FAM
*.SONSTIGE BEITRAEGE	0,02	0,01	1	0,00	0,09	0,02	*.AUTRES
5.NATURALLEISTUNGEN	0,03	0,06	3	0,05	0,07	0,17	5.AVANTAGES EN NATURE
6.SONSTIGE SOZIALAUSGABEN	0,14	0,16	24	0,15	0,72	0,00	6.AUTRES DEPENSES A CARACT.SOCIAL
7.KOSTEN DER PERSONALBEFOERDERUNG	0,02	0,04	1	0,09	0,40	0,06	7.FRAIS TRANSPORT DU PERSONNEL
8.KOSTEN DER BERUFSAUSBILDUNG	0,10	0,08	7	0,15	0,20	2,93	8.FRAIS FORMATION PROFESSIONNELLE
9.STEUERN SOZIALER ART	-	0,26	5	-	-	-	9.IMPOTS A CARACTERE SOCIAL
I N S G E S A M T	7,27	7,83	945	5,69	83,60	60,37	T O T A L

FAHRZEUGBAU

MATRIEL DE TRANSPORT

ARBEITER

0 / 3800 / 2

OUVRIER

DURCHSCHNITTSWERTE IN BELGISCHEN FRANKEN

MOYENNES EN FRANCS BELGES

ART DER AUFWENDUNGEN	DEUTSCH- LAND BR	FRANCE	ITALIA	NEDER- LAND	BELGIQUE BELGIE	LUXEM- BOURG	RUBRIQUES
1.DIREKTLOHN+REGELN.PRAEM.U.GRATIF.	60,55	46,22	41,79	49,88	55,44	44,30	1.SALAIRE DIRECT+PRIM.GRATIF.REGUL.
2.SONST.PRAEMIEN U.GRATIFIKATIONEN	3,05	3,16	5,36	2,60	1,62	0,83	2.AUTRES PRIMES ET GRATIFICATIONS
3.ENTLOHNUNG F.NICHT GEARBEIT.TAGE	9,57	6,09	6,21	7,84	8,22	4,47	3.REMUNERATIONS JOURN.NON OUVREES
4.ARBEITGEBERBEITR.Z.SOZIAL.SICHERM.	13,77	18,01	18,97	12,10	16,92	7,60	4.CONTRIB.PATRON.SECURITE SOCIALE
A.GESETZLICHE BEITRAEGE	10,39	15,79	16,55	9,78	16,66	7,55	A.CONTRIBUTIONS LEGALES
*.KRANK.MUTTERSCH.INV.ALT.ARBEITSL	9,27	7,32	10,35	6,06	7,82	3,94	*.MALAD.MATERN.INVAL.PENS.CHOM.
*.ARBEITSUNFAELLE+BERUFSKRANKH.	1,10	1,79	1,30	0,78	2,22	2,03	*.ACCID.TRAV.+ MALADIES PROFESS.
*.FAMILIENBEIHILFEN	-	6,66	4,73	2,93	6,18	1,59	*.ALLOCATIONS FAMILIALES
*.ANDERE GESETZL.BEITRAEGE	0,02	0,01	0,17	-	0,44	0,00	*.AUTRES CONTRIBUTIONS LEGALES
B.TARIFL.,VERTRAGL.,FREIM.BEITR.	3,38	2,21	2,42	2,33	0,26	0,04	B.CHARGES CONVENT.CONTRACT.BENEV.
*.VERS.D.UNTERN.OD.D.BRANCHE	-	0,10	2,06	0,03	0,05	0,03	*.MUTUELLES ENTREPR.INDUSTRIE
*.ZUSAETZL.ALTERSVERSICHERUNG	2,97	1,40	0,30	2,10	0,09	-	*.REGIME COMPLEN.DE RETRAITE
*.LOHNFORTZLG.IM KRANKHEITSFALL	-	0,29	-	0,13	0,03	-	*.SAL.GARANTI CONTRACT.OU BENEVOLE
*.ZUSAETZL.ARBEITSLSENVERSICHG.	-	0,10	-	-	-	-	*.REGIME COMPLEN.ASSUR.CHOMAGE
*.VERTR.U.ANDERE FAMILIENBEIM.	0,14	0,26	0,00	0,01	0,00	-	*.ALLOC.FAM.CONTR.AUTRES SUPPL.FAM
*.SONSTIGE BEITRAEGE	0,27	0,06	0,07	0,06	0,09	0,02	*.AUTRES
5.NATURALLEISTUNGEN	0,43	0,59	0,21	0,69	0,07	0,17	5.AVANTAGES EN NATURE
6.SONSTIGE SOZIALAUSGABEN	1,71	1,58	1,92	2,03	0,72	0,00	6.AUTRES DEPENSES A CARACT.SOCIAL
7.KOSTEN DER PERSONALBEFOERDERUNG	0,28	0,39	0,05	1,18	0,40	0,06	7.FRAIS TRANSPORT DU PERSONNEL
8.KOSTEN DER BERUFSAUSBILDUNG	1,22	0,76	0,53	2,09	0,20	2,93	8.FRAIS FORMATION PROFESSIONNELLE
9.STEUERN SOZIALER ART	-	2,61	0,36	-	-	-	9.IMPOTS A CARACTERE SOCIAL
I N S G E S A M T	90,58	79,40	75,39	78,42	83,60	60,37	T O T A L

FAHRZEUGBAU

MATRIEL DE TRANSPORT

ARBEITER

n / 3800 / 3

OUVRIER

IN V.H. DER GESAMTARBEITSKOSTEN

EN POURCENT DU TOTAL

ART DER AUFWENDUNGEN	DEUTSCH- LAND BR	FRANCE	ITALIA	NEDER- LAND	BELGISCHE BELGIE	LUXEM- BURG	RUBRIQUES
1. DIREKTLOHN+REGELM. PRAEM. U. GRATIF.	66,84	58,21	55,43	63,60	66,32	73,39	1. SALAIRE DIRECT+PRIM. GRATIF. REGUL.
2. SONST. PRAEMIEN U. GRATIFIKATIONEN	3,37	3,98	7,10	3,32	1,94	1,38	2. AUTRES PRIMES ET GRATIFICATIONS
3. ENTLOHNUNG F. NICHT GEARBEIT. TAGE	10,57	7,66	8,23	10,00	9,83	7,41	3. REMUNERATIONS JOURN. NON OUVREES
4. ARBEITGEBERBEITR. Z. SOZIAL. SICHERH.	15,20	22,68	25,16	15,43	20,24	12,58	4. CONTRIB. PATRON. SECURITE SOCIALE
A. GESETZLICHE BEITRAEGE	11,47	19,89	21,95	12,47	19,93	12,51	A. CONTRIBUTIONS LEGALES
*. KRANK. MUTTERSCH. INV. ALT. ARBEITSL	10,23	9,22	13,72	7,73	9,35	6,52	*. MALAD. MATERN. INVAL. PENS. CHOM.
*. ARBEITSUNFAELLE+BERUFSSKRANKH.	1,21	2,26	1,73	1,00	2,66	3,36	*. ACCID. TRAV.+ MALADIES PROFESS.
*. FAMILIENBEIHILFEN	-	8,39	6,27	3,73	7,39	2,63	*. ALLOCATIONS FAMILIALES
*. ANDERE GESETZL. BEITRAEGE	0,02	0,02	0,23	-	0,53	0,00	*. AUTRES CONTRIBUTIONS LEGALES
B. TARIFL., VERTRAGL., FREIV. BEITR.	3,73	2,79	3,21	2,97	0,31	0,07	B. CHARGES CONV. CONTRACT. BENEV.
*. VERS. D. UNTERN. OD. D. BRANCHE	-	0,13	2,73	0,03	0,06	0,05	*. MUTUELLES ENTREPR. INDUSTRIE
*. ZUSAETZL. ALTERSVERSICHERUNG	3,28	1,77	0,39	2,68	0,11	-	*. REGIME COMPLEM. DE RETRAITE
*. LOHNFORTZLG. IM KRANKHEITSFALL	-	0,37	-	0,17	0,03	-	*. SAL. GARANTI CONTRACT. OU BENEVOLE
*. ZUSAETZL. ARBEITSLOSENVERSICHG.	-	0,13	-	-	-	-	*. REGIME COMPLEM. ASSUR. CHOMAGE
*. VETR. U. ANDERE FAMILIENBEIH.	0,15	0,33	0,00	0,01	0,00	-	*. ALLOC. FAM. CONTR. AUTRES SUPPL. FAM
*. SONSTIGE BEITRAEGE	0,30	0,07	0,09	0,07	0,11	0,03	*. AUTRES
5. NATURALLEISTUNGEN	0,47	0,74	0,28	0,88	0,09	0,28	5. AVANTAGES EN NATURE
6. SONSTIGE SOZIALAUSGABEN	1,89	1,98	2,55	2,59	0,86	0,00	6. AUTRES DEPENSES A CARACT. SOCIAL
7. KOSTEN DER PERSONALBEFOERDERUNG	0,30	0,50	0,07	1,51	0,48	0,10	7. FRAIS TRANSPORT DU PERSONNEL
8. KOSTEN DER BERUFSAUSBILDUNG	1,35	0,96	0,70	2,67	0,24	4,86	8. FRAIS FORMATION PROFESSIONNELLE
9. STEUERN SOZIALER ART	-	3,29	0,48	-	-	-	9. IMPOTS A CARACTERE SOCIAL
INSGESAMT	100,00	100,00	100,00	100,00	100,00	100,00	TOTAL

SCHIFFBAU

INDUSTRIE NAVALE

ARBEITER

0 / 3810 / 1

OUVRIER

DURCHSCHNITTSWERTE IN LANDESWAERUNG

MOYENNES EN MONNAIES NATIONALES

ART DER AUFWENDUNGEN	DEUTSCH- LAND BR DM	FRANCE FF	ITALIA LIT	NEDER- LAND HFL	BELGISCHE BELGIE FB	LUXEM- BURG FL	RUBRIQUES
1. DIREKTLOHN+REGELM. PRAEM. U. GRATIF.	4,81	4,45	469	3,83	63,33	-	1. SALAIRE DIRECT+PRIM. GRATIF. REGUL.
2. SONST. PRAEMIEN U. GRATIFIKATIONEN	0,10	0,11	58	0,21	2,78	-	2. AUTRES PRIMES ET GRATIFICATIONS
3. ENTLOHNUNG F. NICHT GEARBEIT. TAGE	0,72	0,52	83	0,60	9,80	-	3. REMUNERATIONS JOURN. NON OUVREES
4. ARBEITGEBERBEITR. Z. SOZIAL. SICHERH.	0,95	1,68	236	0,92	20,26	-	4. CONTRIB. PATRON. SECURITE SOCIALE
A. GESETZLICHE BEITRAEGE	0,86	1,47	232	0,75	19,91	-	A. CONTRIBUTIONS LEGALES
*. KRANK. MUTTERSCH. INV. ALT. ARBEITSL	0,72	0,70	140	0,45	8,47	-	*. MALAD. MATERN. INVAL. PENS. CHOM.
*. ARBEITSUNFAELLE+BERUFSSKRANKH.	0,14	0,21	32	0,07	3,58	-	*. ACCID. TRAV.+ MALADIES PROFESS.
*. FAMILIENBEIHILFEN	-	0,56	58	0,22	6,65	-	*. ALLOCATIONS FAMILIALES
*. ANDERE GESETZL. BEITRAEGE	0,00	0,00	2	-	1,22	-	*. AUTRES CONTRIBUTIONS LEGALES
B. TARIFL., VERTRAGL., FREIV. BEITR.	0,09	0,21	4	0,17	0,35	-	B. CHARGES CONV. CONTRACT. BENEV.
*. VERS. D. UNTERN. OD. D. BRANCHE	-	0,01	0	0,00	0,00	-	*. MUTUELLES ENTREPR. INDUSTRIE
*. ZUSAETZL. ALTERSVERSICHERUNG	0,08	0,08	-	0,16	0,11	-	*. REGIME COMPLEM. DE RETRAITE
*. LOHNFORTZLG. IM KRANKHEITSFALL	-	0,01	-	0,01	0,00	-	*. SAL. GARANTI CONTRACT. OU BENEVOLE
*. ZUSAETZL. ARBEITSLOSENVERSICHG.	-	0,01	-	-	-	-	*. REGIME COMPLEM. ASSUR. CHOMAGE
*. VETR. U. ANDERE FAMILIENBEIH.	0,00	0,09	-	-	-	-	*. ALLOC. FAM. CONTR. AUTRES SUPPL. FAM
*. SONSTIGE BEITRAEGE	0,00	0,01	4	0,00	0,23	-	*. AUTRES
5. NATURALLEISTUNGEN	0,02	0,03	1	0,07	0,12	-	5. AVANTAGES EN NATURE
6. SONSTIGE SOZIALAUSGABEN	0,13	0,06	28	0,18	0,45	-	6. AUTRES DEPENSES A CARACT. SOCIAL
7. KOSTEN DER PERSONALBEFOERDERUNG	0,03	0,01	0	0,09	0,22	-	7. FRAIS TRANSPORT DU PERSONNEL
8. KOSTEN DER BERUFSAUSBILDUNG	0,10	0,10	5	0,16	0,03	-	8. FRAIS FORMATION PROFESSIONNELLE
9. STEUERN SOZIALER ART	-	0,18	4	-	-	-	9. IMPOTS A CARACTERE SOCIAL
INSGESAMT	6,85	7,14	884	6,06	96,99	-	TOTAL

SCHIFFBAU

INDUSTRIE NAVALE

ARBEITER

0 / 3810 / 2

OUVRIER

DURCHSCHNITTSWERTE IN BELGISCHEN FRANKEN

MOYENNES EN FRANCS BELGES

ART DER AUFWENDUNGEN	DEUTSCH- LAND BR	FRANCE	ITALIA	NEDER- LAND	BELGISCHE BELGIE	LUXEM- BOURG	RUBRIQUES
1. DIREKTLOHN+REGELN. PRAEM. U. GRATIF.	59,88	45,12	37,39	52,77	63,33	-	1. SALAIRE DIRECT+PRIM. GRATIF. REGUL.
2. SONST. PRAEMIEN U. GRATIFIKATIONEN	1,23	1,10	4,66	2,94	2,78	-	2. AUTRES PRIMES ET GRATIFICATIONS
3. ENTLOHNUNG F. NICHT GEARBEIT. TAGE	8,91	5,23	6,64	8,31	9,80	-	3. REMUNERATIONS JOURN. NON OUVREES
4. ARBEITGEBERBEITR. Z. SOZIAL. SICHERH.	11,83	17,03	18,80	12,65	20,26	-	4. CONTRIB. PATRON. SECURITE SOCIALE
A. GESETZLICHE BEITRAEGE	10,67	14,86	18,50	10,32	19,91	-	A. CONTRIBUTIONS LEGALES
*. KRANK. MUTTERSCH. INV. ALT. ARBEITSL	8,99 *	7,06 *	11,16 *	6,23 *	8,47 *	- *	*. MALAD. MATERN. INVAL. PENS. CHOM.
*. ARBEITSunFAELLE+BERUFskRANKH.	1,68 *	2,08 *	2,54 *	0,99 *	3,58 *	- *	*. ACCID. TRAV.+ MALADIES PROFESS.
*. FAMILIENBEIHILFEN	- *	5,70 *	4,66 *	3,10 *	6,65 *	- *	*. ALLOCATIONS FAMILIALES
*. ANDERE GESETZL. BEITRAEGE	0,00 *	0,02 *	0,14 *	- *	1,22 *	- *	*. AUTRES CONTRIBUTIONS LEGALES
B. TARIFL., VERTRAGL., FREIW. BEITR.	1,15	2,17	0,29	2,33	0,35	-	B. CHARGES CONV. CONTRACT. BENEV.
*. VERS. D. UNTERN. OD. D. BRANCHE	- *	0,09 *	0,01 *	0,02 *	0,00 *	- *	*. MUTUELLES ENTREPR. INDUSTRIE
*. ZUSAEZTL. ALTERSVERSICHERUNG	1,06 *	0,82 *	- *	2,17 *	0,11 *	- *	*. REGIME COMPLEM. DE RETRAITE
*. LOHNFORTZLG. IM KRANKHEITSFALL	- *	0,11 *	- *	0,10 *	0,00 *	- *	*. SAL. GARANTI CONTRACT. OU BENEVOLE
*. ZUSAEZTL. ARBEITSL. UNTERSICHERG.	- *	0,07 *	- *	- *	- *	- *	*. REGIME COMPLEM. ASSUR. CHOMAGE
*. VERTR. U. ANDERE FAMILIENBEIH.	0,06 *	0,95 *	- *	- *	- *	- *	*. ALLOC. FAM. CONTR. AUTRES SUPPL. FAM
*. SONSTIGE BEITRAEGE	0,04 *	0,12 *	0,28 *	0,04 *	0,23 *	- *	*. AUTRES
5. NATURALLEISTUNGEN	0,27	0,29	0,12	1,01	0,12	-	5. AVANTAGES EN NATURE
6. SONSTIGE SOZIALAUSGABEN	1,56	0,65	2,27	2,44	0,45	-	6. AUTRES DEPENSES A CARACT. SOCIAL
7. KOSTEN DER PERSONALBEFORDERUNG	0,43	0,09	0,01	1,28	0,22	-	7. FRAIS TRANSPORT DU PERSONNEL
8. KOSTEN DER BERUFSAUSBILDUNG	1,22	1,01	0,38	2,14	0,03	-	8. FRAIS FORMATION PROFESSIONNELLE
9. STEUERN SOZIALER ART	-	1,82	0,32	-	-	-	9. IMPOTS A CARACTERE SOCIAL
INSGESAMT	85,33	72,35	70,58	83,54	96,99	-	TOTAL

SCHIFFBAU

INDUSTRIE NAVALE

ARBEITER

0 / 3810 / 3

OUVRIER

IN V.H. DER GESANTARBEITSKOSTEN

EN POURCENT DU TOTAL

ART DER AUFWENDUNGEN	DEUTSCH- LAND BR	FRANCE	ITALIA	NEDER- LAND	BELGISCHE BELGIE	LUXEM- BOURG	RUBRIQUES
1. DIREKTLOHN+REGELN. PRAEM. U. GRATIF.	70,10	62,37	52,98	63,17	65,30	-	1. SALAIRE DIRECT+PRIM. GRATIF. REGUL.
2. SONST. PRAEMIEN U. GRATIFIKATIONEN	1,44	1,53	6,60	3,52	2,87	-	2. AUTRES PRIMES ET GRATIFICATIONS
3. ENTLOHNUNG F. NICHT GEARBEIT. TAGE	10,44	7,23	9,40	9,95	10,10	-	3. REMUNERATIONS JOURN. NON OUVREES
4. ARBEITGEBERBEITR. Z. SOZIAL. SICHERH.	13,86	23,54	26,63	15,14	20,89	-	4. CONTRIB. PATRON. SECURITE SOCIALE
A. GESETZLICHE BEITRAEGE	12,51	20,54	26,22	12,35	20,53	-	A. CONTRIBUTIONS LEGALES
*. KRANK. MUTTERSCH. INV. ALT. ARBEITSL	10,54 *	9,76 *	15,82 *	7,46 *	8,73 *	- *	*. MALAD. MATERN. INVAL. PENS. CHOM.
*. ARBEITSunFAELLE+BERUFskRANKH.	1,97 *	2,88 *	3,60 *	1,19 *	3,69 *	- *	*. ACCID. TRAV.+ MALADIES PROFESS.
*. FAMILIENBEIHILFEN	- *	7,88 *	6,60 *	3,71 *	6,86 *	- *	*. ALLOCATIONS FAMILIALES
*. ANDERE GESETZL. BEITRAEGE	0,00 *	0,02 *	0,20 *	- *	1,26 *	- *	*. AUTRES CONTRIBUTIONS LEGALES
B. TARIFL., VERTRAGL., FREIW. BEITR.	1,35	3,00	0,41	2,79	0,36	-	B. CHARGES CONV. CONTRACT. BENEV.
*. VERS. D. UNTERN. OD. D. BRANCHE	- *	0,13 *	0,01 *	0,02 *	0,00 *	- *	*. MUTUELLES ENTREPR. INDUSTRIE
*. ZUSAEZTL. ALTERSVERSICHERUNG	1,24 *	1,14 *	- *	2,59 *	0,12 *	- *	*. REGIME COMPLEM. DE RETRAITE
*. LOHNFORTZLG. IM KRANKHEITSFALL	- *	0,15 *	- *	0,12 *	0,00 *	- *	*. SAL. GARANTI CONTRACT. OU BENEVOLE
*. ZUSAEZTL. ARBEITSL. UNTERSICHERG.	- *	0,10 *	- *	- *	- *	- *	*. REGIME COMPLEM. ASSUR. CHOMAGE
*. VERTR. U. ANDERE FAMILIENBEIH.	0,07 *	1,31 *	- *	- *	- *	- *	*. ALLOC. FAM. CONTR. AUTRES SUPPL. FAM
*. SONSTIGE BEITRAEGE	0,05 *	0,17 *	0,40 *	0,05 *	0,24 *	- *	*. AUTRES
5. NATURALLEISTUNGEN	0,32	0,40	0,17	1,21	0,12	-	5. AVANTAGES EN NATURE
6. SONSTIGE SOZIALAUSGABEN	1,83	0,90	3,22	2,92	0,46	-	6. AUTRES DEPENSES A CARACT. SOCIAL
7. KOSTEN DER PERSONALBEFORDERUNG	0,50	0,13	0,01	1,53	0,22	-	7. FRAIS TRANSPORT DU PERSONNEL
8. KOSTEN DER BERUFSAUSBILDUNG	1,43	1,40	0,53	2,56	0,03	-	8. FRAIS FORMATION PROFESSIONNELLE
9. STEUERN SOZIALER ART	-	2,51	0,46	-	-	-	9. IMPOTS A CARACTERE SOCIAL
INSGESAMT	100,00	100,00	100,00	100,00	100,00	-	TOTAL

KRAFTWAGEN

INDUSTRIE AUTOMOBILE

A R B E I T E R

0 / 3831 / 1

O U V R I E R

DURCHSCHNITTSWERTE IN LANDESWAERUNG

MOYENNES EN MONNAIES NATIONALES

ART DER AUFWENDUNGEN	DEUTSCH- LAND BR DM	FRANCE FF	ITALIA LIT	NEDER- LAND HFL	BELGISCHE BELGIE FB	LUXEM- BURG FL	RUBRIQUES
1.DIREKTLOHN+REGELM.PRAEM.U.GRATIF.	5,06	4,79	570	3,97	57,00	-	1.SALAIRE DIRECT+PRIM.GRATIF.REGUL.
2.SONST.PRAEMIEN U.GRATIFIKATIONEN	0,32	0,52	75	0,12	1,30	-	2.AUTRES PRIMES ET GRATIFICATIONS
3.ENTLOHNUNG F.NICHT GEARBEIT.TAGF	0,83	0,65	80	0,56	8,19	-	3.REMUNERATIONS JOURN.NON OUVREES
4.ARBEITGEBERBEITR.Z.SOZIAL.SICHERM.	1,21	1,95	249	0,94	16,80	-	4.CONTRIB.PATRON.SECURITE SOCIALE
A.GESETZLICHE BEITRAEGE	0,86	1,69	197	0,76	16,48	-	A.CONTRIBUTIONS LEGALES
*.KRANK.MUTTERSCH.INV.ALT.ARBEITSL	0,78	0,78	124	0,52	8,15	-	*.MALAD.MATERN.INVAL.PENS.CHOM.
*.ARBEITSUNFAELLE+BERUFSSKRANKH.	0,08	0,18	12	0,02	1,62	-	*.ACCID.TRAV.+ MALADIES PROFESS.
*.FAMILIENBEIHILFEN	-	0,73	60	0,21	6,45	-	*.ALLOCATIONS FAMILIALES
*.ANDERE GESETZL.BEITRAEGE	0,00	-	2	-	0,26	-	*.AUTRES CONTRIBUTIONS LEGALES
B.TARIFL.,VERTRAGL.,FREIM.BEITR.	0,35	0,26	52	0,18	0,33	-	B.CHARGES CONVENT.CONTRACT.BENEV.
*.VERS.D.UNTERN.OD.D.BRANCHE	-	0,00	46	-	0,10	-	*.MUTUELLES ENTREPR.INDUSTRIE
*.ZUSAETZL.ALTERSVERSICHERUNG	0,30	0,19	7	0,16	0,11	-	*.REGIME COMPLEN.DE RETRAITE
*.LOHNFORTZLG.IM KRANKHEITSFALL	-	0,04	-	0,01	0,05	-	*.SAL.GARANTI CONTRACT.OU BENEVOLE
*.ZUSAETZL.ARBEITSL.VERSICHERG.	-	0,01	-	-	-	-	*.REGIME COMPLEN.ASSUR.CHOMAGE
*.VERTR.U.ANDERE FAMILIENBEIH.	0,02	0,01	-	0,00	-	-	*.ALLOC.FAM.CONTR.AUTRES SUPPL.FAM
*.SONSTIGE BEITRAEGE	0,03	0,00	-	0,01	0,06	-	*.AUTRES
5.NATURALLEISTUNGEN	0,05	0,08	4	0,01	0,06	-	5.AVANTAGES EN NATURE
6.SONSTIGE SOZIALAUSGABEN	0,17	0,21	31	0,20	1,13	-	6.AUTRES DEPENSES A CARACT.SOCIAL
7.KOSTEN DER PERSONALBEFOERDERUNG	0,02	0,03	-	0,16	0,61	-	7.FRAIS TRANSPORT DU PERSONNEL
8.KOSTEN DER BERUFAUSBILDUNG	0,07	0,10	5	0,23	0,38	-	8.FRAIS FORMATION PROFESSIONNELLE
9.STEUERN SOZIALER ART	-	0,29	5	-	-	-	9.IMPOTS A CARACTERE SOCIAL
I N S G E S A M T	7,73	8,63	1.019	5,81	85,47	-	T O T A L

KRAFTWAGEN

INDUSTRIE AUTOMOBILE

A R B E I T E R

0 / 3831 / 2

O U V R I E R

DURCHSCHNITTSWERTE IN BELGISCHEN FRANKEN

MOYENNES EN FRANCS BELGES

ART DER AUFWENDUNGEN	DEUTSCH- LAND BR	FRANCE	ITALIA	NEDER- LAND	BELGISCHE BELGIE	LUXEM- BURG	RUBRIQUES
1.DIREKTLOHN+REGELM.PRAEM.U.GRATIF.	63,05	48,55	45,47	49,24	57,00	-	1.SALAIRE DIRECT+PRIM.GRATIF.REGUL.
2.SONST.PRAEMIEN U.GRATIFIKATIONEN	3,97	5,29	6,01	1,70	1,30	-	2.AUTRES PRIMES ET GRATIFICATIONS
3.ENTLOHNUNG F.NICHT GEARBEIT.TAGE	10,34	6,56	6,41	7,76	8,19	-	3.REMUNERATIONS JOURN.NON OUVREES
4.ARBEITGEBERBEITR.Z.SOZIAL.SICHERM.	15,08	19,79	19,87	12,96	16,80	-	4.CONTRIB.PATRON.SECURITE SOCIALE
A.GESETZLICHE BEITRAEGE	10,78	17,14	15,69	10,49	16,48	-	A.CONTRIBUTIONS LEGALES
*.KRANK.MUTTERSCH.INV.ALT.ARBEITSL	9,75	7,88	9,86	7,22	8,15	-	*.MALAD.MATERN.INVAL.PENS.CHOM.
*.ARBEITSUNFAELLE+BERUFSSKRANKH.	1,00	1,87	0,94	0,31	1,62	-	*.ACCID.TRAV.+ MALADIES PROFESS.
*.FAMILIENBEIHILFEN	-	7,40	4,75	2,96	6,45	-	*.ALLOCATIONS FAMILIALES
*.ANDERE GESETZL.BEITRAEGE	0,03	-	0,14	-	0,26	-	*.AUTRES CONTRIBUTIONS LEGALES
B.TARIFL.,VERTRAGL.,FREIM.BEITR.	4,30	2,64	4,18	2,47	0,33	-	B.CHARGES CONVENT.CONTRACT.BENEV.
*.VERS.D.UNTERN.OD.D.BRANCHE	-	0,04	3,65	-	0,10	-	*.MUTUELLES ENTREPR.INDUSTRIE
*.ZUSAETZL.ALTERSVERSICHERUNG	3,71	1,89	0,53	2,24	0,11	-	*.REGIME COMPLEN.DE RETRAITE
*.LOHNFORTZLG.IM KRANKHEITSFALL	-	0,40	-	0,10	0,05	-	*.SAL.GARANTI CONTRACT.OU BENEVOLE
*.ZUSAETZL.ARBEITSL.VERSICHERG.	-	0,12	-	-	-	-	*.REGIME COMPLEN.ASSUR.CHOMAGE
*.VERTR.U.ANDERE FAMILIENBEIH.	0,19	0,15	-	0,00	-	-	*.ALLOC.FAM.CONTR.AUTRES SUPPL.FAM
*.SONSTIGE BEITRAEGE	0,40	0,04	-	0,14	0,06	-	*.AUTRES
5.NATURALLEISTUNGEN	0,60	0,86	0,29	0,18	0,06	-	5.AVANTAGES EN NATURE
6.SONSTIGE SOZIALAUSGABEN	2,10	2,15	2,46	2,81	1,13	-	6.AUTRES DEPENSES A CARACT.SOCIAL
7.KOSTEN DER PERSONALBEFOERDERUNG	0,25	0,33	-	2,27	0,61	-	7.FRAIS TRANSPORT DU PERSONNEL
8.KOSTEN DER BERUFAUSBILDUNG	0,89	0,98	0,39	3,11	0,38	-	8.FRAIS FORMATION PROFESSIONNELLE
9.STEUERN SOZIALER ART	-	2,97	0,39	-	-	-	9.IMPOTS A CARACTERE SOCIAL
I N S G E S A M T	96,28	87,46	81,29	80,02	85,47	-	T O T A L

KRAFTWAGEN

INDUSTRIE AUTOMOBILE

ARBEITER
IN V.H. DER GESAMTARBEITSKOSTEN

O / 3831 / 3

OUVRIER
EN POURCENT DU TOTAL

ART DER AUFWENDUNGEN	DEUTSCH- LAND BR	FRANCE	ITALIA	NEDER- LAND	BELGISCHE BELGIE	LUXEM- BOURG	RUBRIQUES
1.DIREKTLOHN+REGELN.PRAEN.U.GRATIF.	65,49	55,51	55,93	61,53	66,69	-	1.SALAIRE DIRECT+PRIM.GRATIF.REGUL.
2.SONST.PRAEMIEN U.GRATIFIKATIONEN	4,12	6,04	7,39	2,13	1,52	-	2.AUTRES PRIMES ET GRATIFICATIONS
3.ENTLOHNUNG F.NICHT GEARBEIT.TAGE	10,74	7,50	7,89	9,69	9,58	-	3.REMUNERATIONS JOURN.NON OUVREES
4.ARBEITGEBERBEITR.Z.SOZIAL.SICHERH.	15,66	22,62	24,45	16,20	19,66	-	4.CONTRIB.PATRON.SECURITE SOCIALE
A.GESETZLICHE BEITRAEGE	11,19 =	19,60 =	19,31 =	13,11 =	19,28 =	-	A.CONTRIBUTIONS LEGALES
*.KRANK.MUTTERSCH.INV.ALT.ARBEITSL	10,13 *	9,00 *	12,13 *	9,02 *	9,53 *	-	*.MALAD.MATERN.INVAL.PENS.CHOM.
*.ARBEITSUNFAELLE+BERUFSKRANKH.	1,04 *	2,14 *	1,15 *	0,39 *	1,90 *	-	*.ACCID.TRAV.+ MALADIES PROFESS.
*.FAMILIENBEIHILFEN	- *	8,46 *	5,84 *	3,70 *	7,54 *	-	*.ALLOCATIONS FAMILIALES
*.ANDERE GESETZL.BEITRAEGE	0,03 *	- *	0,18 *	- *	0,30 *	-	*.AUTRES CONTRIBUTIONS LEGALES
B.TARIFL.,VERTRAGL.,FREIW.BEITR.	4,47 =	3,02 =	5,14 =	3,09 =	0,38 =	-	B.CHARGES CONVENT.CONTRACT.BENEV.
*.VER.S.D.UNTERN.OO.D.BRANCHE	- *	0,04 *	4,49 *	- *	0,12 *	-	*.MUTUELLES ENTREPR.INDUSTRIE
*.ZUSAETZL.ALTERSVERSICHERUNG	3,86 *	2,16 *	0,65 *	2,79 *	0,13 *	-	*.REGIME COMPLEN.DE RETRAITE
*.LOHNFORTZLG.IM KRANKHEITSFALL	- *	0,46 *	- *	0,12 *	0,06 *	-	*.SAL.GARANTI CONTRACT.OU BENEVOLE
*.ZUSAETZL.ARBEITSLSENVERSICHG.	- *	0,13 *	- *	- *	- *	-	*.REGIME COMPLEN.ASSUR.CHOMAGE
*.VERTR.U.ANDERE FAMILIENBEIM.	0,20 *	0,17 *	- *	0,00 *	- *	-	*.ALLOC.FAM.CONTR.AUTRES SUPPL.FAM
*.SONSTIGE BEITRAEGE	0,41 *	0,05 *	- *	0,17 *	0,07 *	-	*.AUTRES
5.NATURALLEISTUNGEN	0,62	0,98	0,36	0,22	0,07	-	5.AVANTAGES EN NATURE
6.SONSTIGE SOZIALAUSGABEN	2,18	2,45	3,03	3,52	1,32	-	6.AUTRES DEPENSES A CARACT.SOCIAL
7.KOSTEN DER PERSONALBEFOERDERUNG	0,26	0,37	-	2,83	0,72	-	7.FRAIS TRANSPORT DU PERSONNEL
8.KOSTEN DER BERUFAUSBILDUNG	0,93	1,12	0,48	3,88	0,45	-	8.FRAIS FORMATION PROFESSIONNELLE
9.STEUERN SOZIALER ART	-	3,39	0,48	-	-	-	9.IMPOTS A CARACTERE SOCIAL
I N S G E S A M T	100,00	100,00	100,00	100,00	100,00	-	T O T A L

LUFTFAHRZEUGBAU

INDUSTRIE AERONAUTIQUE

ARBEITER
DURCHSCHNITTSWERTE IN LANDESWAERUNG

O / 3860 / 1

OUVRIER
MOYENNES EN MONNAIES NATIONALES

ART DER AUFWENDUNGEN	DEUTSCH- LAND BR	FRANCE FF	ITALIA LIT	NEDER- LAND HFL	BELGISCHE BELGIE FB	LUXEM- BOURG FL	RUBRIQUES
1.DIREKTLOHN+REGELN.PRAEN.U.GRATIF.	4,42	5,19	544	-	-	-	1.SALAIRE DIRECT+PRIM.GRATIF.REGUL.
2.SONST.PRAEMIEN U.GRATIFIKATIONEN	0,14	0,21	69	-	-	-	2.AUTRES PRIMES ET GRATIFICATIONS
3.ENTLOHNUNG F.NICHT GEARBEIT.TAGE	0,65	0,76	79	-	-	-	3.REMUNERATIONS JOURN.NON OUVREES
4.ARBEITGEBERBEITR.Z.SOZIAL.SICHERH.	0,81	1,87	242	-	-	-	4.CONTRIB.PATRON.SECURITE SOCIALE
A.GESETZLICHE BEITRAEGE	0,71 =	1,59 =	198 =	- =	- =	- =	A.CONTRIBUTIONS LEGALES
*.KRANK.MUTTERSCH.INV.ALT.ARBEITSL	0,65 *	0,76 *	124 *	- *	- *	- *	*.MALAD.MATERN.INVAL.PENS.CHOM.
*.ARBEITSUNFAELLE+BERUFSKRANKH.	0,06 *	0,13 *	14 *	- *	- *	- *	*.ACCID.TRAV.+ MALADIES PROFESS.
*.FAMILIENBEIHILFEN	- *	0,69 *	58 *	- *	- *	- *	*.ALLOCATIONS FAMILIALES
*.ANDERE GESETZL.BEITRAEGE	0,00 *	0,00 *	2 *	- *	- *	- *	*.AUTRES CONTRIBUTIONS LEGALES
B.TARIFL.,VERTRAGL.,FREIW.BEITR.	0,10 =	0,29 =	44 =	- =	- =	- =	B.CHARGES CONVENT.CONTRACT.BENEV.
*.VER.S.D.UNTERN.OO.D.BRANCHE	- *	0,03 *	38 *	- *	- *	- *	*.MUTUELLES ENTREPR.INDUSTRIE
*.ZUSAETZL.ALTERSVERSICHERUNG	0,08 *	0,15 *	2 *	- *	- *	- *	*.REGIME COMPLEN.DE RETRAITE
*.LOHNFORTZLG.IM KRANKHEITSFALL	- *	0,05 *	- *	- *	- *	- *	*.SAL.GARANTI CONTRACT.OU BENEVOLE
*.ZUSAETZL.ARBEITSLSENVERSICHG.	- *	0,01 *	- *	- *	- *	- *	*.REGIME COMPLEN.ASSUR.CHOMAGE
*.VERTR.U.ANDERE FAMILIENBEIM.	0,01 *	0,03 *	0 *	- *	- *	- *	*.ALLOC.FAM.CONTR.AUTRES SUPPL.FAM
*.SONSTIGE BEITRAEGE	0,00 *	0,01 *	3 *	- *	- *	- *	*.AUTRES
5.NATURALLEISTUNGEN	0,01	0,04	3	-	-	-	5.AVANTAGES EN NATURE
6.SONSTIGE SOZIALAUSGABEN	0,15	0,23	23	-	-	-	6.AUTRES DEPENSES A CARACT.SOCIAL
7.KOSTEN DER PERSONALBEFOERDERUNG	0,06	0,10	8	-	-	-	7.FRAIS TRANSPORT DU PERSONNEL
8.KOSTEN DER BERUFAUSBILDUNG	0,10	0,06	8	-	-	-	8.FRAIS FORMATION PROFESSIONNELLE
9.STEUERN SOZIALER ART	-	0,29	5	-	-	-	9.IMPOTS A CARACTERE SOCIAL
I N S G E S A M T	6,35	8,77	981	-	-	-	T O T A L

LUFTFAHRZEUGBAU

INDUSTRIE AERONAUTIQUE

ARBEITER

0 / 3860 / 2

OUVRIER

DURCHSCHNITTSWERTE IN BELGISCHEN FRANKEN

MOYENNES EN FRANCS BELGES

ART DER AUFWENDUNGEN	DEUTSCH- LAND BR	FRANCE	ITALIA	NEDER- LAND	BELGISCHE BELGIE	LUXEM- BOURG	RUBRIQUES
1. DIREKTLOHN+REGELM. PRAEM. U. GRATIF.	55,10	52,62	43,42	-	-	-	1. SALAIRE DIRECT+PRIM. GRATIF. REGUL.
2. SONST. PRAEMIEN U. GRATIFIKATIONEN	1,76	2,15	5,51	-	-	-	2. AUTRES PRIMES ET GRATIFICATIONS
3. ENTLOHNUNG F. NICHT GEARBEIT. TAGE	8,04	7,75	6,33	-	-	-	3. REMUNERATIONS JOURN. NON OUVREES
4. ARBEITGEBERBEITR. Z. SOZIAL. SICHERM.	10,13	19,00	19,29	-	-	-	4. CONTRIB. PATRON. SECURITE SOCIALE
A. GESETZLICHE BEITRAEGE	8,88	16,09	15,77	-	-	-	A. CONTRIBUTIONS LEGALES
*. KRANK. MUTTERSCH. INV. ALT. ARBEITSL	8,11	7,70	9,07	-	-	-	*. MALAD. MATERN. INVAL. PENS. CHOM.
*. ARBEITSUNFAELLE+BERUFSKRANKH.	0,76	1,35	1,13	-	-	-	*. ACCID. TRAV.+ MALADIES PROFESS.
*. FAMILIENBEIHILFEN	-	7,03	4,61	-	-	-	*. ALLOCATIONS FAMILIALES
*. ANDERE GESETZL. BEITRAEGE	0,00	0,00	0,15	-	-	-	*. AUTRES CONTRIBUTIONS LEGALES
B. TARIFL., VERTRAGL., FREIM. BEITR.	1,25	2,92	3,52	-	-	-	B. CHARGES CONV. CONTRACT. BENEV.
*. VERS. D. UNTERN. OD. D. BRANCHE	-	0,34	3,07	-	-	-	*. MUTUELLES ENTPR. INDUSTRIE
*. ZUSAETZL. ALTERSVERSICHERUNG	1,03	1,52	0,19	-	-	-	*. REGIME COMPLEN. DE RETRAITE
*. LOHNFORTZLG. IM KRANKHEITSFALL	-	0,55	-	-	-	-	*. SAL. GARANTI CONTRACT. OU BENEVOLE
*. ZUSAETZL. ARBEITSL. UNTERSICHERG.	-	0,11	-	-	-	-	*. REGIME COMPLEN. ASSUR. CHOMAGE
*. VERTR. U. ANDERE FAMILIENBEI.	0,17	0,27	0,00	-	-	-	*. ALLOC. FAM. CONTR. AUTRES SUPPL. FAM
*. SONSTIGE BEITRAEGE	0,05	0,13	0,27	-	-	-	*. AUTRES
5. NATURALLEISTUNGEN	0,10	0,45	0,22	-	-	-	5. AVANTAGES EN NATURE
6. SONSTIGE SOZIALAUSGABEN	1,92	2,35	1,81	-	-	-	6. AUTRES DEPENSES A CARACT. SOCIAL
7. KOSTEN DER PERSONALBEFOERDERUNG	0,72	0,97	0,67	-	-	-	7. FRAIS TRANSPORT DU PERSONNEL
8. KOSTEN DER BERUFSAUSBILDUNG	1,30	0,65	0,65	-	-	-	8. FRAIS FORMATION PROFESSIONNELLE
9. STEUERN SOZIALER ART	-	2,99	0,37	-	-	-	9. IMPOTS A CARACTERE SOCIAL
I N S G E S A M T	79,08	88,92	78,26	-	-	-	T O T A L

LUFTFAHRZEUGBAU

INDUSTRIE AERONAUTIQUE

ARBEITER

0 / 3860 / 3

OUVRIER

IN V.H. DER GESAMTARBEITSKOSTEN

EN POURCENT DU TOTAL

ART DER AUFWENDUNGEN	DEUTSCH- LAND BR	FRANCE	ITALIA	NEDER- LAND	BELGISCHE BELGIE	LUXEM- BOURG	RUBRIQUES
1. DIREKTLOHN+REGELM. PRAEM. U. GRATIF.	69,68	59,18	55,48	-	-	-	1. SALAIRE DIRECT+PRIM. GRATIF. REGUL.
2. SONST. PRAEMIEN U. GRATIFIKATIONEN	2,23	2,41	7,04	-	-	-	2. AUTRES PRIMES ET GRATIFICATIONS
3. ENTLOHNUNG F. NICHT GEARBEIT. TAGE	10,16	8,71	8,00	-	-	-	3. REMUNERATIONS JOURN. NON OUVREES
4. ARBEITGEBERBEITR. Z. SOZIAL. SICHERM.	12,81	21,37	24,65	-	-	-	4. CONTRIB. PATRON. SECURITE SOCIALE
A. GESETZLICHE BEITRAEGE	11,23	18,09	20,15	-	-	-	A. CONTRIBUTIONS LEGALES
*. KRANK. MUTTERSCH. INV. ALT. ARBEITSL	10,26	8,66	12,61	-	-	-	*. MALAD. MATERN. INVAL. PENS. CHOM.
*. ARBEITSUNFAELLE+BERUFSKRANKH.	0,97	1,52	1,44	-	-	-	*. ACCID. TRAV.+ MALADIES PROFESS.
*. FAMILIENBEIHILFEN	-	7,91	5,90	-	-	-	*. ALLOCATIONS FAMILIALES
*. ANDERE GESETZL. BEITRAEGE	0,00	0,00	0,20	-	-	-	*. AUTRES CONTRIBUTIONS LEGALES
B. TARIFL., VERTRAGL., FREIM. BEITR.	1,58	3,28	4,50	-	-	-	B. CHARGES CONV. CONTRACT. BENEV.
*. VERS. D. UNTERN. OD. D. BRANCHE	-	0,38	3,92	-	-	-	*. MUTUELLES ENTPR. INDUSTRIE
*. ZUSAETZL. ALTERSVERSICHERUNG	1,30	1,71	0,24	-	-	-	*. REGIME COMPLEN. DE RETRAITE
*. LOHNFORTZLG. IM KRANKHEITSFALL	-	0,61	-	-	-	-	*. SAL. GARANTI CONTRACT. OU BENEVOLE
*. ZUSAETZL. ARBEITSL. UNTERSICHERG.	-	0,12	-	-	-	-	*. REGIME COMPLEN. ASSUR. CHOMAGE
*. VERTR. U. ANDERE FAMILIENBEI.	0,22	0,31	0,00	-	-	-	*. ALLOC. FAM. CONTR. AUTRES SUPPL. FAM
*. SONSTIGE BEITRAEGE	0,06	0,15	0,34	-	-	-	*. AUTRES
5. NATURALLEISTUNGEN	0,13	0,51	0,28	-	-	-	5. AVANTAGES EN NATURE
6. SONSTIGE SOZIALAUSGABEN	2,43	2,64	2,32	-	-	-	6. AUTRES DEPENSES A CARACT. SOCIAL
7. KOSTEN DER PERSONALBEFOERDERUNG	0,91	1,09	0,85	-	-	-	7. FRAIS TRANSPORT DU PERSONNEL
8. KOSTEN DER BERUFSAUSBILDUNG	1,65	0,73	0,83	-	-	-	8. FRAIS FORMATION PROFESSIONNELLE
9. STEUERN SOZIALER ART	-	3,36	0,47	-	-	-	9. IMPOTS A CARACTERE SOCIAL
I N S G E S A M T	100,00	100,00	100,00	-	-	-	T O T A L

SONSTIGE VERARBEITENDE GEWERBE

INDUSTRIES MANUFACTURIERES DIVERSES

A R B E I T E R

0 / 3900 / 1

O U V R I E R

DURCHSCHNITTSWERTE IN LANDESWAERHUNG

MOYENNES EN MONNAIES NATIONALES

ART DER AUFWENDUNGEN	DEUTSCH- LAND BR DM	FRANCE FF	ITALIA LIT	NEDER- LAND HFL	BELGIQUE BELGIE FB	LUXEM- BOURG FL	RUBRIQUES
1. DIREKTLOHN+REGELN. PRAEM. U. GRATIF.	3,98	3,75	361	3,21	38,51	-	1. SALAIRE DIRECT+PRIM. GRATIF. REGUL.
2. SONST. PRAEMIEN U. GRATIFIKATIONEN	0,13	0,08	39	0,13	0,57	-	2. AUTRES PRIMES ET GRATIFICATIONS
3. ENTLOHNUNG F. NICHT GEARBEIT. TAGE	0,58	0,42	52	0,50	5,66	-	3. REMUNERATIONS JOURN. NON OUVREES
4. ARBEITGEBERBEITR. Z. SOZIAL. SICHERH.	0,75	1,30	178	0,78	10,72	-	4. CONTRIB. PATRON. SECURITE SOCIALE
A. GESETZLICHE BEITRAEGE	0,64	1,21	176	0,63	10,62	-	A. CONTRIBUTIONS LEGALES
*. KRANK. MUTTERSCH. INV. ALT. ARBEITSL	0,59 *	0,59 *	110 *	0,41 *	5,41 *	- *	*. MALAD. MATERN. INVAL. PENS. CHOM.
*. ARBEITSunFAELLE+BERUFskRANKH.	0,04 *	0,09 *	10 *	0,03 *	0,72 *	- *	*. ACCID. TRAV.+ MALADIES PROFESS.
*. FAMILIENBEIHILFEN	- *	0,53 *	56 *	0,19 *	4,32 *	- *	*. ALLOCATIONS FAMILIALES
*. ANDERE GESETZL. BEITRAEGE	0,00 *	0,00 *	1 *	- *	0,17 *	- *	*. AUTRES CONTRIBUTIONS LEGALES
B. TARIFL., VERTRAGL., FREIW. BEITR.	0,11	0,09	2	0,15	0,11	-	B. CHARGES CONVENT. CONTRACT. BENEV.
*. VERS. D. UNTERN. OD. D. BRANCHE	- *	0,01 *	1 *	0,00 *	- *	- *	*. MUTUELLES ENTREPR. INDUSTRIE
*. ZUSAETZL. ALTERSVERSICHERUNG	0,10 *	0,07 *	0 *	0,12 *	0,03 *	- *	*. REGIME COMPLEM. DE RETRAITE
*. LOHNFORTZLG. IM KRANKHEITSFALL	- *	0,00 *	- *	0,03 *	0,05 *	- *	*. SAL. GARANTI CONTRACT. OU BENEVOLE
*. ZUSAETZL. ARBEITSL. UNTERSICHERG.	- *	0,01 *	- *	- *	- *	- *	*. REGIME COMPLEM. ASSUR. CHOMAGE
*. VERTR. U. ANDERE FAMILIENBEIH.	0,00 *	0,00 *	- *	- *	- *	- *	*. ALLOC. FAM. CONTR. AUTRES SUPPL. FAM
*. SONSTIGE BEITRAEGE	0,01 *	0,00 *	0 *	0,00 *	0,03 *	- *	*. AUTRES
5. NATURALLEISTUNGEN	0,01	0,04	0	0,01	0,00	-	5. AVANTAGES EN NATURE
6. SONSTIGE SOZIALAUSGABEN	0,06	0,04	4	0,07	0,20	-	6. AUTRES DEPENSES A CARACT. SOCIAL
7. KOSTEN DER PERSONALBEFOERDERUNG	0,02	0,02	0	0,04	0,04	-	7. FRAIS TRANSPORT DU PERSONNEL
8. KOSTEN DER BERUFSAUSBILDUNG	0,08	0,03	27	0,15	1,19	-	8. FRAIS FORMATION PROFESSIONNELLE
9. STEUERN SOZIALER ART	-	0,21	4	-	-	-	9. IMPOTS A CARACTERE SOCIAL
I N S G E S A M T	5,60	5,90	664	4,89	56,89	-	T O T A L

SONSTIGE VERARBEITENDE GEWERBE

INDUSTRIES MANUFACTURIERES DIVERSES

A R B E I T E R

0 / 3900 / 2

O U V R I E R

DURCHSCHNITTSWERTE IN BELGISCHEN FRANKEN

MOYENNES EN FRANCS BELGES

ART DER AUFWENDUNGEN	DEUTSCH- LAND BR DM	FRANCE FF	ITALIA LIT	NEDER- LAND HFL	BELGIQUE BELGIE FB	LUXEM- BOURG FL	RUBRIQUES
1. DIREKTLOHN+REGELN. PRAEM. U. GRATIF.	49,57	38,07	28,77	44,17	38,51	-	1. SALAIRE DIRECT+PRIM. GRATIF. REGUL.
2. SONST. PRAEMIEN U. GRATIFIKATIONEN	1,56	0,83	3,13	1,85	0,57	-	2. AUTRES PRIMES ET GRATIFICATIONS
3. ENTLOHNUNG F. NICHT GEARBEIT. TAGE	7,27	4,29	4,13	6,93	5,66	-	3. REMUNERATIONS JOURN. NON OUVREES
4. ARBEITGEBERBEITR. Z. SOZIAL. SICHERH.	9,35	13,22	14,18	10,75	10,72	-	4. CONTRIB. PATRON. SECURITE SOCIALE
A. GESETZLICHE BEITRAEGE	7,96	12,27	14,05	8,65	10,62	-	A. CONTRIBUTIONS LEGALES
*. KRANK. MUTTERSCH. INV. ALT. ARBEITSL	7,38 *	5,98 *	8,75 *	5,63 *	5,41 *	- *	*. MALAD. MATERN. INVAL. PENS. CHOM.
*. ARBEITSunFAELLE+BERUFskRANKH.	0,55 *	0,94 *	0,77 *	0,40 *	0,72 *	- *	*. ACCID. TRAV.+ MALADIES PROFESS.
*. FAMILIENBEIHILFEN	- *	5,34 *	4,44 *	2,62 *	4,32 *	- *	*. ALLOCATIONS FAMILIALES
*. ANDERE GESETZL. BEITRAEGE	0,03 *	0,01 *	0,09 *	- *	0,17 *	- *	*. AUTRES CONTRIBUTIONS LEGALES
B. TARIFL., VERTRAGL., FREIW. BEITR.	1,39	0,95	0,13	2,10	0,11	-	B. CHARGES CONVENT. CONTRACT. BENEV.
*. VERS. D. UNTERN. OD. D. BRANCHE	- *	0,06 *	0,12 *	0,00 *	- *	- *	*. MUTUELLES ENTREPR. INDUSTRIE
*. ZUSAETZL. ALTERSVERSICHERUNG	1,25 *	0,74 *	0,00 *	1,61 *	0,03 *	- *	*. REGIME COMPLEM. DE RETRAITE
*. LOHNFORTZLG. IM KRANKHEITSFALL	- *	0,05 *	- *	0,46 *	0,05 *	- *	*. SAL. GARANTI CONTRACT. OU BENEVOLE
*. ZUSAETZL. ARBEITSL. UNTERSICHERG.	- *	0,07 *	- *	- *	- *	- *	*. REGIME COMPLEM. ASSUR. CHOMAGE
*. VERTR. U. ANDERE FAMILIENBEIH.	0,05 *	0,01 *	- *	- *	- *	- *	*. ALLOC. FAM. CONTR. AUTRES SUPPL. FAM
*. SONSTIGE BEITRAEGE	0,09 *	0,01 *	0,01 *	0,03 *	0,03 *	- *	*. AUTRES
5. NATURALLEISTUNGEN	0,10	0,37	0,03	0,15	0,00	-	5. AVANTAGES EN NATURE
6. SONSTIGE SOZIALAUSGABEN	0,73	0,44	0,32	0,91	0,20	-	6. AUTRES DEPENSES A CARACT. SOCIAL
7. KOSTEN DER PERSONALBEFOERDERUNG	0,20	0,20	0,02	0,60	0,04	-	7. FRAIS TRANSPORT DU PERSONNEL
8. KOSTEN DER BERUFSAUSBILDUNG	1,01	0,31	2,12	2,01	1,19	-	8. FRAIS FORMATION PROFESSIONNELLE
9. STEUERN SOZIALER ART	-	2,13	0,28	-	-	-	9. IMPOTS A CARACTERE SOCIAL
I N S G E S A M T	69,78	59,87	53,00	67,36	56,89	-	T O T A L

SONSTIGE VERARBEITENDE GEMERBE

INDUSTRIES MANUFACTURIERES DIVERSES

ARBEITER

0 / 3900 / 3

OUVRIER

IN V.H. DER GESANTARBEITSKOSTEN

EN POURCENT DU TOTAL

ART DER AUFWENDUNGEN	DEUTSCH- LAND BR	FRANCE	ITALIA	NEDER- LAND	BELGISCHE BELGIE	LUXEM- BOURG	RUBRIQUES
1. DIREKTLOHN+REGELM. PRAEM. U. GRATIF.	71,04	63,59	54,29	65,57	67,69	-	1. SALAIRE DIRECT+PRIM. GRATIF. REGUL.
2. SONST. PRAEMIEN U. GRATIFIKATIONEN	2,24	1,39	5,92	2,74	1,00	-	2. AUTRES PRIMES ET GRATIFICATIONS
3. ENTLOHNUNG F. NICHT GEARBEIT. TAGE	10,41	7,17	7,79	10,28	9,95	-	3. REMUNERATIONS JOURN. NON OUVREES
4. ARBEITGEBERBEITR. Z. SOZIAL. SICHERH.	13,39	22,07	26,76	15,96	18,84	-	4. CONTRIB. PATRON. SECURITE SOCIALE
A. GESETZLICHE BEITRAEGE	11,40 =	20,49 =	26,51 =	12,85 =	18,66 =	-	A. CONTRIBUTIONS LEGALES
*. KRANK. MUTTERSCH. INV. ALT. ARBEITSL	10,58 *	9,98 *	16,50 *	8,36 *	9,50 *	-	*. MALAD. MATERN. INVAL. PENS. CHOM.
*. ARBEITSUNFAELLE+BERUFSKRANKH.	0,78 *	1,57 *	1,46 *	0,60 *	1,26 *	-	*. ACCID. TRAV.+ MALADIES PROFESS.
*. FAMILIENBEIHILFEN	-	8,92 *	8,38 *	3,89 *	7,60 *	-	*. ALLOCATIONS FAMILIALES
*. ANDERE GESETZL. BEITRAEGE	0,04 *	0,02 *	0,18 *	-	0,29 *	-	*. AUTRES CONTRIBUTIONS LEGALES
B. TARIFL., VERTRAGL., FREIW. BEITR.	1,99 =	1,58 =	0,25 =	3,11 =	0,19 =	-	B. CHARGES CONVENT. CONTRACT. BENEVO.
*. VERS. D. UNTERN. OD. D. BRANCHE	-	0,11 *	0,22 *	0,00 *	-	-	*. MUTUELLES ENTREPR. INDUSTRIE
*. ZUSAETZL. ALTERSVERSICHERUNG	1,79 *	1,24 *	0,01 *	2,39 *	0,05 *	-	*. REGIME COMPLEN. DE RETRAITE
*. LOHNFORTZLG. IN KRANKHEITSFALL	-	0,08 *	-	0,68 *	0,08 *	-	*. SAL. GARANTI CONTRACT. OU BENEVOLE
*. ZUSAETZL. ARBEITSL. UNTERSICHERG.	-	0,12 *	-	-	-	-	*. REGIME COMPLEN. ASSUR. CHOMAGE
*. VERTR. U. ANDERE FAMILIENBEIH.	0,07 *	0,01 *	-	-	-	-	*. ALLOC. FAM. CONTR. AUTRES SUPPL. FAM
*. SONSTIGE BEITRAEGE	0,13 *	0,02 *	0,02 *	0,04 *	0,05 *	-	*. AUTRES
5. NATURALLEISTUNGEN	0,14	0,62	0,06	0,23	0,00	-	5. AVANTAGES EN NATURE
6. SONSTIGE SOZIALAUSGABEN	1,04	0,74	0,61	1,35	0,34	-	6. AUTRES DEPENSES A CARACT. SOCIAL
7. KOSTEN DER PERSONALBEFORDERUNG	0,29	0,34	0,04	0,88	0,07	-	7. FRAIS TRANSPORT DU PERSONNEL
8. KOSTEN DER BERUFSAUSBILDUNG	1,44	0,51	4,00	2,98	2,10	-	8. FRAIS FORMATION PROFESSIONNELLE
9. STEUERN SOZIALER ART	-	3,56	0,53	-	-	-	9. IMPOTS A CARACTERE SOCIAL
INSGESAMT	100,00	100,00	100,00	100,00	100,00	-	TOTAL

VERARBEITENDES GEMERBE

INDUSTRIES MANUFACTURIERES

ARBEITER

0 / 2+3 / 1

OUVRIER

DURCHSCHNITTSWERTE IN LANDESWAERUNG

MOYENNES EN MONNAIES NATIONALES

ART DER AUFWENDUNGEN	DEUTSCH- LAND DM	FRANCE FF	ITALIA LIT	NEDER- LAND HFL	BELGISCHE BELGIE FB	LUXEM- BOURG FL	RUBRIQUES
1. DIREKTLOHN+REGELM. PRAEM. U. GRATIF.	4,37	3,92	434	3,33	48,67	64,28	1. SALAIRE DIRECT+PRIM. GRATIF. REGUL.
2. SONST. PRAEMIEN U. GRATIFIKATIONEN	0,17	0,17	55	0,15	1,85	2,85	2. AUTRES PRIMES ET GRATIFICATIONS
3. ENTLOHNUNG F. NICHT GEARBEIT. TAGE	0,62	0,48	65	0,52	7,20	7,52	3. REMUNERATIONS JOURN. NON OUVREES
4. ARBEITGEBERBEITR. Z. SOZIAL. SICHERH.	0,87	1,51	205	0,83	14,69	12,75	4. CONTRIB. PATRON. SECURITE SOCIALE
A. GESETZLICHE BEITRAEGE	0,73 =	1,35 =	198 =	0,63 =	14,31 =	12,23 =	A. CONTRIBUTIONS LEGALES
*. KRANK. MUTTERSCH. INV. ALT. ARBEITSL	0,65 *	0,62 *	123 *	0,39 *	6,85 *	6,32 *	*. MALAD. MATERN. INVAL. PENS. CHOM.
*. ARBEITSUNFAELLE+BERUFSKRANKH.	0,08 *	0,16 *	16 *	0,04 *	1,75 *	3,01 *	*. ACCID. TRAV.+ MALADIES PROFESS.
*. FAMILIENBEIHILFEN	-	0,57 *	58 *	0,20 *	5,46 *	2,90 *	*. ALLOCATIONS FAMILIALES
*. ANDERE GESETZL. BEITRAEGE	0,00 *	0,01 *	1 *	-	0,24 *	0,00 *	*. AUTRES CONTRIBUTIONS LEGALES
B. TARIFL., VERTRAGL., FREIW. BEITR.	0,14 =	0,16 =	7 =	0,19 =	0,38 =	0,52 =	B. CHARGES CONVENT. CONTRACT. BENEVO.
*. VERS. D. UNTERN. OD. D. BRANCHE	-	0,01 *	5 *	0,00 *	0,03 *	0,00 *	*. MUTUELLES ENTREPR. INDUSTRIE
*. ZUSAETZL. ALTERSVERSICHERUNG	0,11 *	0,10 *	1 *	0,16 *	0,19 *	0,01 *	*. REGIME COMPLEN. DE RETRAITE
*. LOHNFORTZLG. IN KRANKHEITSFALL	-	0,01 *	-	0,02 *	0,06 *	0,00 *	*. SAL. GARANTI CONTRACT. OU BENEVOLE
*. ZUSAETZL. ARBEITSL. UNTERSICHERG.	-	0,01 *	-	-	-	-	*. REGIME COMPLEN. ASSUR. CHOMAGE
*. VERTR. U. ANDERE FAMILIENBEIH.	0,01 *	0,01 *	0 *	0,00 *	0,03 *	0,50 *	*. ALLOC. FAM. CONTR. AUTRES SUPPL. FAM
*. SONSTIGE BEITRAEGE	0,01 *	0,02 *	1 *	0,00 *	0,07 *	0,01 *	*. AUTRES
5. NATURALLEISTUNGEN	0,03	0,07	2	0,04	0,17	0,97	5. AVANTAGES EN NATURE
6. SONSTIGE SOZIALAUSGABEN	0,09	0,10	12	0,12	0,66	1,30	6. AUTRES DEPENSES A CARACT. SOCIAL
7. KOSTEN DER PERSONALBEFORDERUNG	0,02	0,03	1	0,07	0,23	0,07	7. FRAIS TRANSPORT DU PERSONNEL
8. KOSTEN DER BERUFSAUSBILDUNG	0,07	0,05	12	0,08	0,14	0,62	8. FRAIS FORMATION PROFESSIONNELLE
9. STEUERN SOZIALER ART	-	0,22	4	-	-	-	9. IMPOTS A CARACTERE SOCIAL
INSGESAMT	6,24	6,55	789	5,14	73,60	90,36	TOTAL

VERARBEITENDES GEBERBE

INDUSTRIES MANUFACTURIERES

ARBEITER

0 / 2+3 / 2

OUVRIER

DURCHSCHNITTSWERTE IN BELGISCHEN FRANKEN

MOYENNES EN FRANCS BELGES

ART DER AUFWENDUNGEN	DEUTSCH- LAND BR	FRANCE	ITALIA	NEDER- LAND	BELGISCHE BELGIE	LUXEM- BOURG	RUBRIQUES
1. DIREKTLOHN+REGELM. PRAEM. U. GRATIF.	54,43	39,70	34,63	45,92	48,67	64,28	1. SALAIRE DIRECT+PRIM. GRATIF. REGUL.
2. SONST. PRAEMIIEN U. GRATIFIKATIONEN	2,14	1,58	4,37	2,01	1,85	2,85	2. AUTRES PRIMES ET GRATIFICATIONS
3. ENTLOHNUNG F. NICHT GEARBEIT. TAGE	7,76	4,89	5,17	7,22	7,20	7,52	3. REMUNERATIONS JOURN. NON OUVREES
4. ARBEITGEBERBEITR. Z. SOZIAL. SICHERN.	10,85	15,36	16,39	11,38	14,69	12,75	4. CONTRIB. PATRON. SECURITE SOCIALE
A. GESETZLICHE BEITRAEGE	9,15	13,71	15,80	8,71	14,31	12,23	A. CONTRIBUTIONS LEGALES
*. KRANK. MUTTERSCH. INV. ALT. ARBEITSL	8,08 *	6,28 *	9,83 *	5,42 *	6,85 *	6,32 *	*. MALAD. MATERN. INVAL. PENS. CHOM.
*. ARBEITSunFAELLE+BERUFskRANKH.	1,04 *	1,60 *	1,24 *	0,58 *	1,75 *	3,01 *	*. ACCID. TRAV.+ MALADIES PROFESS.
*. FAMILIENBEIHILFEN	- *	5,74 *	4,62 *	2,71 *	5,46 *	2,90 *	*. ALLOCATIONS FAMILIALES
*. ANDERE GESETZL. BEITRAEGE	0,03 *	0,09 *	0,11 *	- *	0,24 *	0,00 *	*. AUTRES CONTRIBUTIONS LEGALES
B. TARIFL., VERTRAGL., FREIW. BEITR.	1,70	1,64	0,59	2,67	0,38	0,52	B. CHARGES CONV. CONTRACT. BENEV.
*. VERS. D. UNTERN. OD. D. BRANCHE	- *	0,11 *	0,39 *	0,02 *	0,03 *	0,00 *	*. MUTUELLES ENTPREPR. INDUSTRIE
*. ZUSAETZL. ALTERSVERSICHERUNG	1,43 *	1,03 *	0,11 *	2,19 *	0,19 *	0,01 *	*. REGIME COMPLEN. DE RETRAITE
*. LOHNFORTZLG. IM KRANKHEITSFALL	- *	0,10 *	- *	0,34 *	0,06 *	0,00 *	*. SAL. GARANTI CONTRACT. OU BENEVOLE
*. ZUSAETZL. ARBEITSL. UNTERSICHERG.	- *	0,08 *	- *	- *	- *	- *	*. REGIME COMPLEN. ASSUR. CHOMAGE
*. VERTR. U. ANDERE FAMILIENBEIH.	0,15 *	0,13 *	0,01 *	0,05 *	0,03 *	0,50 *	*. ALLOC. FAM. CONTR. AUTRES SUPPL. FAM
*. SONSTIGE BEITRAEGE	0,12 *	0,20 *	0,08 *	0,07 *	0,07 *	0,01 *	*. AUTRES
5. NATURALLEISTUNGEN	0,33	0,76	0,18	0,59	0,17	0,97	5. AVANTAGES EN NATURE
6. SONSTIGE SOZIALAUSGABEN	1,11	0,99	0,94	1,65	0,66	1,30	6. AUTRES DEPENSES A CARACT. SOCIAL
7. KOSTEN DER PERSONALBEFOERDERUNG	0,30	0,27	0,05	1,00	0,23	0,07	7. FRAIS TRANSPORT DU PERSONNEL
8. KOSTEN DER BERUFSAUSBILDUNG	0,87	0,52	0,93	1,08	0,14	0,62	8. FRAIS FORMATION PROFESSIONNELLE
9. STEUERN SOZIALER ART	-	2,25	0,30	-	-	-	9. IMPOTS A CARACTERE SOCIAL
I N S G E S A M T	77,81	66,42	62,96	70,84	73,60	90,36	T O T A L

VERARBEITENDES GEBERBE

INDUSTRIES MANUFACTURIERES

ARBEITER

0 / 2+3 / 3

OUVRIER

IN V.H. DER GESANTARBEITSKOSTEN

EN POURCENT DU TOTAL

ART DER AUFWENDUNGEN	DEUTSCH- LAND BR	FRANCE	ITALIA	NEDER- LAND	BELGISCHE BELGIE	LUXEM- BOURG	RUBRIQUES
1. DIREKTLOHN+REGELM. PRAEM. U. GRATIF.	69,96	59,77	55,00	64,82	66,12	71,14	1. SALAIRE DIRECT+PRIM. GRATIF. REGUL.
2. SONST. PRAEMIIEN U. GRATIFIKATIONEN	2,76	2,53	6,94	2,84	2,51	3,15	2. AUTRES PRIMES ET GRATIFICATIONS
3. ENTLOHNUNG F. NICHT GEARBEIT. TAGE	9,97	7,37	8,21	10,19	9,79	8,33	3. REMUNERATIONS JOURN. NON OUVREES
4. ARBEITGEBERBEITR. Z. SOZIAL. SICHERN.	13,95	23,12	26,03	16,06	19,96	14,11	4. CONTRIB. PATRON. SECURITE SOCIALE
A. GESETZLICHE BEITRAEGE	11,76	20,65	25,10	12,29	19,45	13,53	A. CONTRIBUTIONS LEGALES
*. KRANK. MUTTERSCH. INV. ALT. ARBEITSL	10,38 *	9,46 *	15,62 *	7,64 *	9,31 *	6,99 *	*. MALAD. MATERN. INVAL. PENS. CHOM.
*. ARBEITSunFAELLE+BERUFskRANKH.	1,34 *	2,42 *	1,97 *	0,82 *	2,38 *	3,33 *	*. ACCID. TRAV.+ MALADIES PROFESS.
*. FAMILIENBEIHILFEN	- *	8,64 *	7,34 *	3,82 *	7,42 *	3,20 *	*. ALLOCATIONS FAMILIALES
*. ANDERE GESETZL. BEITRAEGE	0,04 *	0,14 *	0,17 *	- *	0,33 *	0,00 *	*. AUTRES CONTRIBUTIONS LEGALES
B. TARIFL., VERTRAGL., FREIW. BEITR.	2,18	2,48	0,94	3,77	0,52	0,58	B. CHARGES CONV. CONTRACT. BENEV.
*. VERS. D. UNTERN. OD. D. BRANCHE	- *	0,17 *	0,62 *	0,03 *	0,05 *	0,00 *	*. MUTUELLES ENTPREPR. INDUSTRIE
*. ZUSAETZL. ALTERSVERSICHERUNG	1,84 *	1,55 *	0,18 *	3,09 *	0,26 *	0,02 *	*. REGIME COMPLEN. DE RETRAITE
*. LOHNFORTZLG. IM KRANKHEITSFALL	- *	0,15 *	- *	0,48 *	0,07 *	0,00 *	*. SAL. GARANTI CONTRACT. OU BENEVOLE
*. ZUSAETZL. ARBEITSL. UNTERSICHERG.	- *	0,12 *	- *	- *	- *	- *	*. REGIME COMPLEN. ASSUR. CHOMAGE
*. VERTR. U. ANDERE FAMILIENBEIH.	0,19 *	0,19 *	0,01 *	0,07 *	0,04 *	0,55 *	*. ALLOC. FAM. CONTR. AUTRES SUPPL. FAM
*. SONSTIGE BEITRAEGE	0,16 *	0,30 *	0,13 *	0,09 *	0,10 *	0,01 *	*. AUTRES
5. NATURALLEISTUNGEN	0,43	1,14	0,29	0,83	0,22	1,07	5. AVANTAGES EN NATURE
6. SONSTIGE SOZIALAUSGABEN	1,43	1,49	1,49	2,33	0,90	1,44	6. AUTRES DEPENSES A CARACT. SOCIAL
7. KOSTEN DER PERSONALBEFOERDERUNG	0,38	0,41	0,08	1,41	0,31	0,08	7. FRAIS TRANSPORT DU PERSONNEL
8. KOSTEN DER BERUFSAUSBILDUNG	1,12	0,78	1,48	1,53	0,19	0,69	8. FRAIS FORMATION PROFESSIONNELLE
9. STEUERN SOZIALER ART	-	3,39	0,48	-	-	-	9. IMPOTS A CARACTERE SOCIAL
I N S G E S A M T	100,00	100,00	100,00	100,00	100,00	100,00	T O T A L

BAUGEWERBE

BATIMENT ET GENIE CIVIL

ARBEITER

0 / 4 / 1

OUVRIER

DURCHSCHNITTSWERTE IN LANDESMAEHRUNG

MOYENNES EN MONNAIES NATIONALES

ART DER AUFWENDUNGEN	DEUTSCH- LAND BR DM	FRANCE FF	ITALIA LIT	NEDER- LAND HFL	BELGISCHE BELGIE FB	LUXEM- BURG FL	RUBRIQUES
1. DIREKTLOHN+REGELM. PRAEM. U. GRATIF.	5,29	4,18	444	3,95	51,11	47,96	1. SALAIRE DIRECT+PRIM. GRATIF. REGUL.
2. SONST. PRAEMIEN U. GRATIFIKATIONEN	0,07	0,03	43	0,02	0,39	0,18	2. AUTRES PRIMES ET GRATIFICATIONS
3. ENTLOHNUNG F. NICHT GEARBEIT. TAGE	0,61	0,51	63	0,57	8,15	4,60	3. REMUNERATIONS JOURN. NON OUVREES
4. ARBEITGEBERBEITR. Z. SOZIAL. SICHERH.	0,96	1,68	238	1,32	20,26	8,62	4. CONTRIB. PATRON. SECURITE SOCIALE
A. GESETZLICHE BEITRAEGE	0,85	1,54	236	0,93	20,10	8,50	A. CONTRIBUTIONS LEGALES
*. KRANK. MUTTERSCH. INV. ALT. ARBEITSL	0,68	0,56	128	0,62	7,47	4,15	*. MALAD. MATERN. INVAL. PENS. CHOM.
*. ARBEITSunFAELLE+BERUFskRANKH.	0,17	0,32	50	0,09	3,76	2,50	*. ACCID. TRAV.+ MALADIES PROFESS.
*. FAMILIENBEIHILFEN	-	0,51	56	0,21	3,77	1,85	*. ALLOCATIONS FAMILIALES
*. ANDERE GESETZL. BEITRAEGE	0,00	0,16	1	-	3,11	0,01	*. AUTRES CONTRIBUTIONS LEGALES
B. TARIFL., VERTRAGL., FREIW. BEITR.	0,12	0,14	2	0,39	0,16	0,12	B. CHARGES CONV. CONTRACT. BENEV.
*. VERS. D. UNTERN. OD. D. BRANCHE	-	0,01	0	0,25	0,05	-	*. MUTUELLES ENTREPR. INDUSTRIE
*. ZUSAEZTL. ALTERSVERSICHERUNG	0,11	0,10	0	0,14	0,01	0,00	*. REGIME COMPLEN. DE RETRAITE
*. LOHNFORTZLG. IM KRANKHEITSFALL	-	0,00	-	0,00	0,02	0,00	*. SAL. GARANTI CONTRACT. OU BENEVOLE
*. ZUSAEZTL. ARBEITSL. UNTERSICHERG.	-	0,01	-	-	-	-	*. REGIME COMPLEN. ASSUR. CHOMAGE
*. VERTR. U. ANDERE FAMILIENBEIM.	0,00	0,01	0	0,00	0,00	0,00	*. ALLOC. FAM. CONTR. AUTRES SUPPL. FAM
*. SONSTIGE BEITRAEGE	0,00	0,02	1	-	0,08	0,11	*. AUTRES
5. NATURALLEISTUNGEN	0,01	0,04	3	0,00	0,73	0,09	5. AVANTAGES EN NATURE
6. SONSTIGE SOZIALAUSGABEN	0,01	0,03	3	0,13	0,08	0,03	6. AUTRES DEPENSES A CARACT. SOCIAL
7. KOSTEN DER PERSONALBEFORDERUNG	0,07	0,05	2	0,14	1,74	0,70	7. FRAIS TRANSPORT DU PERSONNEL
8. KOSTEN DER BERUFSAUSBILDUNG	0,04	0,03	4	0,03	0,01	0,05	8. FRAIS FORMATION PROFESSIONNELLE
9. STEUERN SOZIALER ART	-	0,20	4	-	-	-	9. IMPOTS A CARACTERE SOCIAL
I N S G E S A M T	7,07	6,73	803	6,17	82,46	62,24	T O T A L

BAUGEWERBE

BATIMENT ET GENIE CIVIL

ARBEITER

0 / 4 / 2

OUVRIER

DURCHSCHNITTSWERTE IN BELGISCHEN FRANKEN

MOYENNES EN FRANCS BELGES

ART DER AUFWENDUNGEN	DEUTSCH- LAND BR	FRANCE	ITALIA	NEDER- LAND	BELGISCHE BELGIE	LUXEM- BURG	RUBRIQUES
1. DIREKTLOHN+REGELM. PRAEM. U. GRATIF.	65,86	42,40	35,42	54,38	51,11	47,96	1. SALAIRE DIRECT+PRIM. GRATIF. REGUL.
2. SONST. PRAEMIEN U. GRATIFIKATIONEN	0,91	0,28	3,42	0,31	0,39	0,18	2. AUTRES PRIMES ET GRATIFICATIONS
3. ENTLOHNUNG F. NICHT GEARBEIT. TAGE	7,66	5,14	4,99	7,85	8,15	4,60	3. REMUNERATIONS JOURN. NON OUVREES
4. ARBEITGEBERBEITR. Z. SOZIAL. SICHERH.	12,00	17,04	19,00	18,19	20,26	8,62	4. CONTRIB. PATRON. SECURITE SOCIALE
A. GESETZLICHE BEITRAEGE	10,56	15,66	18,83	12,77	20,10	8,50	A. CONTRIBUTIONS LEGALES
*. KRANK. MUTTERSCH. INV. ALT. ARBEITSL	8,47	5,68	10,19	8,57	7,47	4,15	*. MALAD. MATERN. INVAL. PENS. CHOM.
*. ARBEITSunFAELLE+BERUFskRANKH.	2,09	3,26	4,02	1,24	3,76	2,50	*. ACCID. TRAV.+ MALADIES PROFESS.
*. FAMILIENBEIHILFEN	-	5,14	4,50	2,96	5,77	1,85	*. ALLOCATIONS FAMILIALES
*. ANDERE GESETZL. BEITRAEGE	0,00	1,58	0,12	-	3,11	0,01	*. AUTRES CONTRIBUTIONS LEGALES
B. TARIFL., VERTRAGL., FREIW. BEITR.	1,44	1,39	0,16	5,42	0,16	0,12	B. CHARGES CONV. CONTRACT. BENEV.
*. VERS. D. UNTERN. OD. D. BRANCHE	-	0,06	0,03	3,38	0,05	-	*. MUTUELLES ENTREPR. INDUSTRIE
*. ZUSAEZTL. ALTERSVERSICHERUNG	1,38	0,99	0,02	1,97	0,01	0,00	*. REGIME COMPLEN. DE RETRAITE
*. LOHNFORTZLG. IM KRANKHEITSFALL	-	0,01	-	0,05	0,02	0,00	*. SAL. GARANTI CONTRACT. OU BENEVOLE
*. ZUSAEZTL. ARBEITSL. UNTERSICHERG.	-	0,09	-	-	-	-	*. REGIME COMPLEN. ASSUR. CHOMAGE
*. VERTR. U. ANDERE FAMILIENBEIM.	0,02	0,05	0,01	0,01	0,00	0,00	*. ALLOC. FAM. CONTR. AUTRES SUPPL. FAM
*. SONSTIGE BEITRAEGE	0,04	0,19	0,10	-	0,08	0,11	*. AUTRES
5. NATURALLEISTUNGEN	0,15	0,36	0,23	0,05	0,73	0,09	5. AVANTAGES EN NATURE
6. SONSTIGE SOZIALAUSGABEN	0,17	0,27	0,25	1,82	0,08	0,03	6. AUTRES DEPENSES A CARACT. SOCIAL
7. KOSTEN DER PERSONALBEFORDERUNG	0,83	0,46	0,14	1,98	1,74	0,70	7. FRAIS TRANSPORT DU PERSONNEL
8. KOSTEN DER BERUFSAUSBILDUNG	0,48	0,27	0,30	0,48	0,01	0,05	8. FRAIS FORMATION PROFESSIONNELLE
9. STEUERN SOZIALER ART	-	2,04	0,32	-	-	-	9. IMPOTS A CARACTERE SOCIAL
I N S G E S A M T	88,05	68,27	64,07	85,06	82,46	62,24	T O T A L

BAUGEWERBE

BATIMENT ET GENIE CIVIL

ARBEITER
IN V.H. DER GESAMTARBEITSKOSTEN

0 / 4 / 3

OUVRIER
EN POURCENT DU TOTAL

ART DER AUFWENDUNGEN	DEUTSCH- LAND BR	FRANCE	ITALIA	NEDER- LAND	BELGIE BELGIE	LUXEM- BOURG	RUBRIQUES
1. DIREKTLOHN+REGELM. PRAEM. U. GRATIF.	74,80	62,11	55,29	63,94	61,97	77,05	1. SALAIRE DIRECT+PRIN. GRATIF. REGUL.
2. SONST. PRAEMIIEN U. GRATIFIKATIONEN	1,03	0,41	5,34	0,37	0,47	0,30	2. AUTRES PRIMES ET GRATIFICATIONS
3. ENTLOHNUNG F. NICHT GEARBEIT. TAGE	8,70	7,53	7,79	9,23	9,88	7,39	3. REMUNERATIONS JOURN. NON OUVREES
4. ARBEITGEBERBEITR. Z. SOZIAL. SICHERM.	13,63	24,97	29,65	21,38	24,57	13,86	4. CONTRIB. PATRON. SECURITE SOCIALE
A. GESETZLICHE BEITRAEGE	11,99	22,94	29,39	15,01	24,38	13,66	A. CONTRIBUTIONS LEGALES
*. KRANK. MUTTERSCH. INV. ALT. ARBEITSL	9,62	8,32	15,90	10,08	9,06	6,66	*. MALAD. MATERN. INVAL. PENS. CHOM.
*. ARBEITSUNFAELLE+BERUFSSKRANKH.	2,37	4,77	6,28	1,46	4,56	4,02	*. ACCID. TRAV. + MALADIES PROFESS.
*. FAMILIENBEIHILFEN	-	7,53	7,03	3,48	6,99	2,97	*. ALLOCATIONS FAMILIALES
*. ANDERE GESETZL. BEITRAEGE	0,00	2,31	0,18	-	3,77	0,02	*. AUTRES CONTRIBUTIONS LEGALES
B. TARIFL., VERTRAGL., FREIW. BEITR.	1,64	2,03	0,25	6,37	0,19	0,19	B. CHARGES CONV. CONTRACT. BENEV.
*. VERS. D. UNTERN. OD. D. BRANCHE	-	0,09	0,05	3,98	0,06	-	*. MUTUELLES ENTREPR. INDUSTRIE
*. ZUSAETZL. ALTERSVERSICHERUNG	1,56	1,45	0,03	2,32	0,01	0,00	*. REGIME COMPLEN. DE RETRAITE
*. LOHNFORTZLG. IM KRANKHEITSFALL	-	0,01	-	0,06	0,03	0,00	*. SAL. GARANTI CONTRACT. OU BENEVOLE
*. ZUSAETZL. ARBEITSL. UNTERSICHERG.	-	0,13	-	-	-	-	*. REGIME COMPLEN. ASSUR. CHOMAGE
*. VERTR. U. ANDERE FAMILIENBEIH.	0,03	0,08	0,02	0,01	0,00	0,01	*. ALLOC. FAM. CONTR. AUTRES SUPPL. FAM
*. SONSTIGE BEITRAEGE	0,05	0,28	0,15	-	0,10	0,18	*. AUTRES
5. NATURALLEISTUNGEN	0,17	0,53	0,37	0,06	0,89	0,15	5. AVANTAGES EN NATURE
6. SONSTIGE SOZIALAUSGABEN	0,20	0,40	0,39	2,14	0,09	0,05	6. AUTRES DEPENSES A CARACT. SOCIAL
7. KOSTEN DER PERSONALBEFORDERUNG	0,94	0,68	0,21	2,32	2,11	1,12	7. FRAIS TRANSPORT DU PERSONNEL
8. KOSTEN DER BERUFSAUSBILDUNG	0,54	0,39	0,47	0,56	0,01	0,08	8. FRAIS FORMATION PROFESSIONNELLE
9. STEUERN SOZIALER ART	-	2,98	0,49	-	-	-	9. IMPOTS A CARACTERE SOCIAL
I N S G E S A M T	100,00	100,00	100,00	100,00	100,00	100,00	T O T A L

INDUSTRIE INSGESAMT

ENSEMBLE DE L'INDUSTRIE

ARBEITER
DURCHSCHNITTSWERTE IN LANDESHAERUNG

0 / 1-4 / 1

OUVRIER
MOYENNES EN MONNAIES NATIONALES

ART DER AUFWENDUNGEN	DEUTSCH- LAND BR	FRANCE FF	ITALIA LIT	NEDER- LAND HFL	BELGIE BELGIE FB	LUXEM- BOURG FL	RUBRIQUES
1. DIREKTLOHN+REGELM. PRAEM. U. GRATIF.	4,51	4,00	436	3,47	49,70	62,39	1. SALAIRE DIRECT+PRIN. GRATIF. REGUL.
2. SONST. PRAEMIIEN U. GRATIFIKATIONEN	0,16	0,16	54	0,13	1,74	2,50	2. AUTRES PRIMES ET GRATIFICATIONS
3. ENTLOHNUNG F. NICHT GEARBEIT. TAGE	0,62	0,49	65	0,54	7,61	7,22	3. REMUNERATIONS JOURN. NON OUVREES
4. ARBEITGEBERBEITR. Z. SOZIAL. SICHERM.	0,93	1,59	209	0,93	15,60	12,69	4. CONTRIB. PATRON. SECURITE SOCIALE
A. GESETZLICHE BEITRAEGE	0,78	1,44	202	0,70	15,26	12,22	A. CONTRIBUTIONS LEGALES
*. KRANK. MUTTERSCH. INV. ALT. ARBEITSL	0,67	0,63	124	0,43	6,95	6,14	*. MALAD. MATERN. INVAL. PENS. CHOM.
*. ARBEITSUNFAELLE+BERUFSSKRANKH.	0,12	0,21	19	0,06	2,22	3,31	*. ACCID. TRAV. + MALADIES PROFESS.
*. FAMILIENBEIHILFEN	-	0,56	58	0,20	5,55	2,77	*. ALLOCATIONS FAMILIALES
*. ANDERE GESETZL. BEITRAEGE	0,00	0,03	1	-	0,53	0,00	*. AUTRES CONTRIBUTIONS LEGALES
B. TARIFL., VERTRAGL., FREIW. BEITR.	0,14	0,15	7	0,24	0,35	0,47	B. CHARGES CONV. CONTRACT. BENEV.
*. VERS. D. UNTERN. OD. D. BRANCHE	-	0,01	4	0,04	0,03	0,00	*. MUTUELLES ENTREPR. INDUSTRIE
*. ZUSAETZL. ALTERSVERSICHERUNG	0,11	0,10	1	0,16	0,16	0,01	*. REGIME COMPLEN. DE RETRAITE
*. LOHNFORTZLG. IM KRANKHEITSFALL	-	0,01	-	0,02	0,06	0,00	*. SAL. GARANTI CONTRACT. OU BENEVOLE
*. ZUSAETZL. ARBEITSL. UNTERSICHERG.	-	0,01	-	-	-	-	*. REGIME COMPLEN. ASSUR. CHOMAGE
*. VERTR. U. ANDERE FAMILIENBEIH.	0,02	0,01	0	0,01	0,02	0,44	*. ALLOC. FAM. CONTR. AUTRES SUPPL. FAM
*. SONSTIGE BEITRAEGE	0,01	0,02	1	0,00	0,07	0,02	*. AUTRES
5. NATURALLEISTUNGEN	0,05	0,12	2	0,05	0,45	0,91	5. AVANTAGES EN NATURE
6. SONSTIGE SOZIALAUSGABEN	0,08	0,09	11	0,12	0,58	1,17	6. AUTRES DEPENSES A CARACT. SOCIAL
7. KOSTEN DER PERSONALBEFORDERUNG	0,03	0,03	1	0,08	0,45	0,16	7. FRAIS TRANSPORT DU PERSONNEL
8. KOSTEN DER BERUFSAUSBILDUNG	0,07	0,05	11	0,08	0,20	0,51	8. FRAIS FORMATION PROFESSIONNELLE
9. STEUERN SOZIALER ART	0,00	0,22	4	-	-	-	9. IMPOTS A CARACTERE SOCIAL
I N S G E S A M T	6,45	6,76	793	5,40	76,32	87,56	T O T A L

INDUSTRIE INSGESAMT

ENSEMBLE DE L'INDUSTRIE

ARBEITER

0 / 1-4 / 2

OUVRIER

DURCHSCHNITTSWERTE IN BELGISCHEN FRANKEN

MOYENNES EN FRANCS BELGES

ART DER AUFWENDUNGEN	DEUTSCH- LAND BR	FRANCE	ITALIA	NEDER- LAND	BELGISCHE BELGIE	LUXEM- BOURG	RUBRIQUES
1.DIREKTLOHN+REGELM.PRAEM.U.GRATIF.	56,22	40,56	34,77	47,81	49,70	62,39	1.SALAIRE DIRECT+PRIM.GRATIF.REGUL.
2.SONST.PRAEMIEN U.GRATIFIKATIONEN	1,98	1,64	4,34	1,74	1,74	2,50	2.AUTRES PRIMES ET GRATIFICATIONS
3.ENTLOHNUNG F.NICHT GEARBEIT.TAGE	7,74	5,02	5,19	7,47	7,61	7,22	3.REMUNERATIONS JOURN.NON OUVREES
4.ARBEITGEBERBEITR.Z.SOZIAL.SICHERH.	11,56	16,15	16,67	12,87	15,60	12,69	4.CONTRIB.PATRON.SECURITE SOCIALE
A.GESETZLICHE BEITRAEGE	9,78	14,60	16,11	9,60	15,26	12,22	A.CONTRIBUTIONS LEGALES
*.KRANK.MUTTERSCH.INV.ALT.ARBEITSL	8,29	6,41	9,90	5,99	6,95	6,14	*.MALAD.MATERN.INVAL.PENS.CHOM.
*.ARBEITSUNFAELLE+BERUFSKRANKH.	1,46	2,12	1,48	0,82	2,22	3,91	*.ACCID.TRAV.+ MALADIES PROFESS.
*.FAMILIENBEIHILFEN	-	5,72	4,62	2,79	5,55	2,77	*.ALLOCATIONS FAMILIALES
*.ANDERE GESETZL.BEITRAEGE	0,02	0,35	0,11	-	0,53	0,00	*.AUTRES CONTRIBUTIONS LEGALES
B.TARIFL.,VERTRAGL.,FREIW.BEITR.	1,78	1,55	0,56	3,27	0,35	0,47	B.CHARGES CONVENT.CONTRACT.BENEV.
*.VERS.D.UNTERN.OO.D.BRANCHE	-	0,10	0,36	0,51	0,03	0,00	*.MUTUELLES ENTREPR.INDUSTRIE
*.ZUSAETZL.ALTERSVERSICHERUNG	1,37	1,00	0,11	2,26	0,16	0,01	*.REGIME COMPLEN.DE RETRAITE
*.LOHNFORTZLG.IM KRANKHEITSFALL	-	0,08	-	0,31	0,06	0,00	*.SAL.GARANTI CONTRACT.OU BENEVOLE
*.ZUSAETZL.ARBEITLOSENVERSICHG.	-	0,08	-	-	-	-	*.REGIME COMPLEN.ASSUR.CHOMAGE
*.VERTR.U.ANDERE FAMILIENBEIH.	0,30	0,11	0,01	0,15	0,02	0,44	*.ALLOC.FAN.CONTR.AUTRES SUPPL.FAN
*.SONSTIGE BEITRAEGE	0,11	0,19	0,08	0,06	0,07	0,02	*.AUTRES
5.NATURALLEISTUNGEN	0,60	1,23	0,19	0,65	0,45	0,91	5.AVANTAGES EN NATURE
6.SONSTIGE SOZIALAUSGABEN	0,98	0,87	0,90	1,65	0,58	1,17	6.AUTRES DEPENSES A CARACT.SOCIAL
7.KOSTEN DER PERSONALBEFORDERUNG	0,38	0,32	0,07	1,14	0,45	0,16	7.FRAIS TRANSPORT DU PERSONNEL
8.KOSTEN DER BERUFAUSBILDUNG	0,83	0,52	0,88	1,05	0,20	0,51	8.FRAIS FORMATION PROFESSIONNELLE
9.STEUERN SOZIALER ART	0,01	2,25	0,30	-	-	-	9.IMPOTS A CARACTERE SOCIAL
I N S G E S A M T	80,31	68,56	63,30	74,37	76,32	87,56	T O T A L

INDUSTRIE INSGESAMT

ENSEMBLE DE L'INDUSTRIE

ARBEITER

0 / 1-4 / 3

OUVRIER

IN V.H. DER GESAMTARBEITSKOSTEN

EN POURCENT DU TOTAL

ART DER AUFWENDUNGEN	DEUTSCH- LAND BR	FRANCE	ITALIA	NEDER- LAND	BELGISCHE BELGIE	LUXEM- BOURG	RUBRIQUES
1.DIREKTLOHN+REGELM.PRAEM.U.GRATIF.	70,01	59,16	54,93	64,28	65,12	71,26	1.SALAIRE DIRECT+PRIM.GRATIF.REGUL.
2.SONST.PRAEMIEN U.GRATIFIKATIONEN	2,47	2,39	6,85	2,34	2,28	2,86	2.AUTRES PRIMES ET GRATIFICATIONS
3.ENTLOHNUNG F.NICHT GEARBEIT.TAGE	9,64	7,32	8,20	10,04	9,97	8,25	3.REMUNERATIONS JOURN.NON OUVREES
4.ARBEITGEBERBEITR.Z.SOZIAL.SICHERH.	14,39	23,55	26,33	17,30	20,45	14,50	4.CONTRIB.PATRON.SECURITE SOCIALE
A.GESETZLICHE BEITRAEGE	12,18	21,30	25,45	12,90	19,99	13,96	A.CONTRIBUTIONS LEGALES
*.KRANK.MUTTERSCH.INV.ALT.ARBEITSL	10,33	9,35	15,64	8,05	9,10	7,02	*.MALAD.MATERN.INVAL.PENS.CHOM.
*.ARBEITSUNFAELLE+BERUFSKRANKH.	1,82	3,09	2,35	1,10	2,91	3,78	*.ACCID.TRAV.+ MALADIES PROFESS.
*.FAMILIENBEIHILFEN	-	8,34	7,29	3,75	7,28	3,16	*.ALLOCATIONS FAMILIALES
*.ANDERE GESETZL.BEITRAEGE	0,03	0,51	0,17	-	0,70	0,00	*.AUTRES CONTRIBUTIONS LEGALES
B.TARIFL.,VERTRAGL.,FREIW.BEITR.	2,21	2,26	0,88	4,40	0,46	0,54	B.CHARGES CONVENT.CONTRACT.BENEV.
*.VERS.D.UNTERN.OO.D.BRANCHE	-	0,14	0,56	0,68	0,05	0,00	*.MUTUELLES ENTREPR.INDUSTRIE
*.ZUSAETZL.ALTERSVERSICHERUNG	1,70	1,45	0,18	3,03	0,21	0,01	*.REGIME COMPLEN.DE RETRAITE
*.LOHNFORTZLG.IM KRANKHEITSFALL	-	0,12	-	0,41	0,08	0,00	*.SAL.GARANTI CONTRACT.OU BENEVOLE
*.ZUSAETZL.ARBEITLOSENVERSICHG.	-	0,11	-	-	-	-	*.REGIME COMPLEN.ASSUR.CHOMAGE
*.VERTR.U.ANDERE FAMILIENBEIH.	0,38	0,16	0,01	0,20	0,03	0,50	*.ALLOC.FAN.CONTR.AUTRES SUPPL.FAN
*.SONSTIGE BEITRAEGE	0,13	0,27	0,13	0,08	0,10	0,02	*.AUTRES
5.NATURALLEISTUNGEN	0,75	1,80	0,30	0,88	0,59	1,04	5.AVANTAGES EN NATURE
6.SONSTIGE SOZIALAUSGABEN	1,22	1,27	1,42	2,21	0,76	1,33	6.AUTRES DEPENSES A CARACT.SOCIAL
7.KOSTEN DER PERSONALBEFORDERUNG	0,47	0,47	0,11	1,53	0,59	0,19	7.FRAIS TRANSPORT DU PERSONNEL
8.KOSTEN DER BERUFAUSBILDUNG	1,03	0,76	1,39	1,42	0,26	0,58	8.FRAIS FORMATION PROFESSIONNELLE
9.STEUERN SOZIALER ART	0,01	3,28	0,48	-	-	-	9.IMPOTS A CARACTERE SOCIAL
I N S G E S A M T	100,00	100,00	100,00	100,00	100,00	100,00	T O T A L

FESTE BRENNSTOFFE

COMBUSTIBLES SOLIDES

ANGESTELLTE

E / 1100 / 1

EMPLOYES

DURCHSCHNITTSWERTE IN LANDESMÄHRUNG

MOYENNES EN MONNAIES NATIONALES

ART DER AUFWENDUNGEN	DEUTSCH- LAND BR	FRANCE FF	ITALIA LIT	NEDER- LAND HFL	BELGISCHE BELGIE FB	LUXEM- BURG FL	RUBRIQUES
1. DIREKTLOHN+REGELM. PRAEM. U. GRATIF.)						1. SALAIRE DIRECT+PRIM. GRATIF. REGUL.
2. SONST. PRAEMIEN U. GRATIFIKATIONEN) 11.388	1.680	259.780	1.506	17.567	-	2. AUTRES PRIMES ET GRATIFICATIONS
3. ENTLOHNUNG F. NICHT GEARBEIT. TAGE)						3. REMUNERATIONS JOURN. NON OUVREES
4. ARBEITGEBERBEITR. Z. SOZIAL. SICHERH.) 468	525	65.842	355	4.076	-	4. CONTRIB. PATRON. SECURITE SOCIALE
A. GESETZLICHE BEITRAEGE)						A. CONTRIBUTIONS LEGALES
*. KRANK. MUTTERSCH. INV. ALT. ARBEITSL))))))	*. MALAD. MATERN. INVAL. PENS. CHOM.
*. ARBEITSUNFAELLE+BERUFSKRANKH.))))))	*. ACCID. TRAV.+ MALADIES PROFESS.
*. FAMILIENBEIHILFEN))))))	*. ALLOCATIONS FAMILIALES
*. ANDERE GESETZL. BEITRAEGE))))))	*. AUTRES CONTRIBUTIONS LEGALES
B. TARIFL., VERTRAGL., FREIM. BEITR.))))))	B. CHARGES CONV. CONTRACT. BENEV.
*. VERS. D. UNTERN. OD. D. BRANCHE))))))	*. MUTUELLES ENTREPR. INDUSTRIE
*. ZUSAETZL. ALTERSVERSICHERUNG))))))	*. REGIME COMPLEN. DE RETRAITE
*. LOHNFORTZLG. IM KRANKHEITSFALL))))))	*. SAL. GARANTI CONTRACT. OU BENEVOLE
*. ZUSAETZL. ARBEITSL. VER SICHERG.))))))	*. REGIME COMPLEN. ASSUR. CHOMAGE
*. VERTR. U. ANDERE FAMILIENBEIH.))))))	*. ALLOC. FAM. CONTR. AUTRES SUPPL. FAM
*. SONSTIGE BEITRAEGE))))))	*. AUTRES
5. NATURALLEISTUNGEN)						5. AVANTAGES EN NATURE
6. SONSTIGE SOZIALAUSGABEN)						6. AUTRES DEPENSES A CARACT. SOCIAL
7. KOSTEN DER PERSONALBEFOERDERUNG) 150	541	11.476	106	1.237	-	7. FRAIS TRANSPORT DU PERSONNEL
8. KOSTEN DER BERUFAUSBILDUNG)						8. FRAIS FORMATION PROFESSIONNELLE
9. STEUERN SOZIALER ART)						9. IMPOTS A CARACTERE SOCIAL
INSGESAMT	2.006	2.746	337.097	1.966	22.880	-	TOTAL

FESTE BRENNSTOFFE

COMBUSTIBLES SOLIDES

ANGESTELLTE

E / 1100 / 2

EMPLOYES

DURCHSCHNITTSWERTE IN BELGISCHEN FRANKEN

MOYENNES EN FRANCS BELGES

ART DER AUFWENDUNGEN	DEUTSCH- LAND BR	FRANCE FF	ITALIA LIT	NEDER- LAND HFL	BELGISCHE BELGIE FB	LUXEM- BURG FL	RUBRIQUES
1. DIREKTLOHN+REGELM. PRAEM. U. GRATIF.)						1. SALAIRE DIRECT+PRIM. GRATIF. REGUL.
2. SONST. PRAEMIEN U. GRATIFIKATIONEN) 17.293	17.047	20.730	20.744	17.567	-	2. AUTRES PRIMES ET GRATIFICATIONS
3. ENTLOHNUNG F. NICHT GEARBEIT. TAGE)						3. REMUNERATIONS JOURN. NON OUVREES
4. ARBEITGEBERBEITR. Z. SOZIAL. SICHERH.) 5.834	5.319	5.254	4.898	4.076	-	4. CONTRIB. PATRON. SECURITE SOCIALE
A. GESETZLICHE BEITRAEGE)						A. CONTRIBUTIONS LEGALES
*. KRANK. MUTTERSCH. INV. ALT. ARBEITSL))))))	*. MALAD. MATERN. INVAL. PENS. CHOM.
*. ARBEITSUNFAELLE+BERUFSKRANKH.))))))	*. ACCID. TRAV.+ MALADIES PROFESS.
*. FAMILIENBEIHILFEN))))))	*. ALLOCATIONS FAMILIALES
*. ANDERE GESETZL. BEITRAEGE))))))	*. AUTRES CONTRIBUTIONS LEGALES
B. TARIFL., VERTRAGL., FREIM. BEITR.))))))	B. CHARGES CONV. CONTRACT. BENEV.
*. VERS. D. UNTERN. OD. D. BRANCHE))))))	*. MUTUELLES ENTREPR. INDUSTRIE
*. ZUSAETZL. ALTERSVERSICHERUNG))))))	*. REGIME COMPLEN. DE RETRAITE
*. LOHNFORTZLG. IM KRANKHEITSFALL))))))	*. SAL. GARANTI CONTRACT. OU BENEVOLE
*. ZUSAETZL. ARBEITSL. VER SICHERG.))))))	*. REGIME COMPLEN. ASSUR. CHOMAGE
*. VERTR. U. ANDERE FAMILIENBEIH.))))))	*. ALLOC. FAM. CONTR. AUTRES SUPPL. FAM
*. SONSTIGE BEITRAEGE))))))	*. AUTRES
5. NATURALLEISTUNGEN)						5. AVANTAGES EN NATURE
6. SONSTIGE SOZIALAUSGABEN)						6. AUTRES DEPENSES A CARACT. SOCIAL
7. KOSTEN DER PERSONALBEFOERDERUNG) 1.869	5.481	915	1.454	1.237	-	7. FRAIS TRANSPORT DU PERSONNEL
8. KOSTEN DER BERUFAUSBILDUNG)						8. FRAIS FORMATION PROFESSIONNELLE
9. STEUERN SOZIALER ART)						9. IMPOTS A CARACTERE SOCIAL
INSGESAMT	24.996	27.847	26.900	27.096	22.880	-	TOTAL

FESTE BRENNSTOFFE

COMBUSTIBLES SOLIDES

ANGESTELLTE
IN V.H. DER GESAMTARBEITSKOSTEN

E / 1100 / 3

EMPLOYES
EN POURCENT DU TOTAL

ART DER AUFWENDUNGEN	DEUTSCH- LAND BR	FRANCE	ITALIA	NEDER- LAND	BELGISCHE BELGIE	LUXEM- BURG	RUBRIQUES
1. DIREKTLOHN+REGELN, PRAEM. U. GRATIF.	69,19	61,22	77,06	76,56	76,78	-	1. SALAIRE DIRECT+PRIM.GRATIF.REGUL.
2. SONST. PRAEMIEN U. GRATIFIKATIONEN							2. AUTRES PRIMES ET GRATIFICATIONS
3. ENTLOHNUNG F. NICHT GEARBEIT. TAGE							3. REMUNERATIONS JOURN. NON OUVREES
4. ARBEITGEBERBEITR. Z. SOZIAL. SICHERN.	23,34	19,10	19,53	18,07	17,82	-	4. CONTRIB. PATRON. SECURITE SOCIALE
A. GESETZLICHE BEITRAEGE	-	A. CONTRIBUTIONS LEGALES
*. KRANK. MUTTERSCH. INV. ALT. ARBEITSL	-	*. MALAD. MATERN. INVAL. PENS. CHOM.
*. ARBEITSUNFAELLE+BERUFSKRANKH.	-	*. ACCID. TRAV.+ MALADIES PROFESS.
*. FAMILIENBEIHILFEN	-	*. ALLOCATIONS FAMILIALES
*. ANDERE GESETZL. BEITRAEGE	-	*. AUTRES CONTRIBUTIONS LEGALES
B. TARIFL., VERTRAGL., FREIW. BEITR.	-	B. CHARGES CONV. CONTRACT. BENEV.
*. VERS. D. UNTERN. OD. D. BRANCHE	-	*. MUTUELLES ENTREPR. INDUSTRIE
*. ZUSAETZL. ALTERSVERSICHERUNG	-	*. REGIME COMPLEM. DE RETRAITE
*. LOHNFORTZLG. IM KRANKHEITSFALL	-	*. SAL. GARANTI CONTRACT. OU BENEVOLE
*. ZUSAETZL. ARBEITSL. VERSICHERG.	-	*. REGIME COMPLEM. ASSUR. CHOMAGE
*. VERTR. U. ANDERE FAMILIENBEIH.	-	*. ALLOC. FAM. CONTR. AUTRES SUPPL. FAM
*. SONSTIGE BEITRAEGE	-	*. AUTRES
5. NATURALLEISTUNGEN							5. AVANTAGES EN NATURE
6. SONSTIGE SOZIALAUSGABEN							6. AUTRES DEPENSES A CARACT. SOCIAL
7. KOSTEN DER PERSONALBEFOERDERUNG	7,47	19,69	3,40	5,37	5,40	-	7. FRAIS TRANSPORT DU PERSONNEL
8. KOSTEN DER BERUFSAUSBILDUNG							8. FRAIS FORMATION PROFESSIONNELLE
9. STEUERN SOZIALER ART							9. IMPOTS A CARACTERE SOCIAL
I N S G E S A M T	100,00	100,00	100,00	100,00	100,00	-	T O T A L

STEINKOEHLE

HOUILLE

ANGESTELLTE
DURCHSCHNITTSWERTE IN LANDESWAERHUNG

E / 1111 / 1

EMPLOYES
MOYENNES EN MONNAIES NATIONALES

ART DER AUFWENDUNGEN	DEUTSCH- LAND DM	FRANCE FF	ITALIA LIT	NEDER- LAND HFL	BELGISCHE BELGIE FB	LUXEM- BURG FL	RUBRIQUES
1. DIREKTLOHN+REGELN, PRAEM. U. GRATIF.	1.383	1.680	263.840	1.950	17.392	-	1. SALAIRE DIRECT+PRIM.GRATIF.REGUL.
2. SONST. PRAEMIEN U. GRATIFIKATIONEN							2. AUTRES PRIMES ET GRATIFICATIONS
3. ENTLOHNUNG F. NICHT GEARBEIT. TAGE							3. REMUNERATIONS JOURN. NON OUVREES
4. ARBEITGEBERBEITR. Z. SOZIAL. SICHERN.	463	525	67.365	315	4.078	-	4. CONTRIB. PATRON. SECURITE SOCIALE
A. GESETZLICHE BEITRAEGE	-	A. CONTRIBUTIONS LEGALES
*. KRANK. MUTTERSCH. INV. ALT. ARBEITSL	-	*. MALAD. MATERN. INVAL. PENS. CHOM.
*. ARBEITSUNFAELLE+BERUFSKRANKH.	-	*. ACCID. TRAV.+ MALADIES PROFESS.
*. FAMILIENBEIHILFEN	-	*. ALLOCATIONS FAMILIALES
*. ANDERE GESETZL. BEITRAEGE	-	*. AUTRES CONTRIBUTIONS LEGALES
B. TARIFL., VERTRAGL., FREIW. BEITR.	-	B. CHARGES CONV. CONTRACT. BENEV.
*. VERS. D. UNTERN. OD. D. BRANCHE	-	*. MUTUELLES ENTREPR. INDUSTRIE
*. ZUSAETZL. ALTERSVERSICHERUNG	-	*. REGIME COMPLEM. DE RETRAITE
*. LOHNFORTZLG. IM KRANKHEITSFALL	-	*. SAL. GARANTI CONTRACT. OU BENEVOLE
*. ZUSAETZL. ARBEITSL. VERSICHERG.	-	*. REGIME COMPLEM. ASSUR. CHOMAGE
*. VERTR. U. ANDERE FAMILIENBEIH.	-	*. ALLOC. FAM. CONTR. AUTRES SUPPL. FAM
*. SONSTIGE BEITRAEGE	-	*. AUTRES
5. NATURALLEISTUNGEN							5. AVANTAGES EN NATURE
6. SONSTIGE SOZIALAUSGABEN							6. AUTRES DEPENSES A CARACT. SOCIAL
7. KOSTEN DER PERSONALBEFOERDERUNG	148	541	10.597	106	1.255	-	7. FRAIS TRANSPORT DU PERSONNEL
8. KOSTEN DER BERUFSAUSBILDUNG							8. FRAIS FORMATION PROFESSIONNELLE
9. STEUERN SOZIALER ART							9. IMPOTS A CARACTERE SOCIAL
I N S G E S A M T	1.994	2.746	341.802	1.971	22.725	-	T O T A L

STEINKOHL E

HOUILLE

ANGESTELLTE
DURCHSCHNITTSWERTE IN BELGISCHEN FRANKEN

E / 1111 / 2

EMPLOYES
MOYENNES EN FRANCS BELGES

ART DER AUFWENDUNGEN	DEUTSCH- LAND BR	FRANCE	ITALIA	NEDER- LAND	BELGIE BELGIE	LUXEM- BOURG	RUBRIQUES
1. DIREKTLONH+REGELM. PRAEM. U. GRATIF.							1. SALAIRE DIRECT+PRIM. GRATIF. REGUL.
2. SONST. PRAEMIEN U. GRATIFIKATIONEN	17.238	17.047	21.054	21.355	17.392	-	2. AUTRES PRIMES ET GRATIFICATIONS
3. ENTLOHNUNG F. NICHT GEARBEIT. TAGE							3. REMUNERATIONS JOURN. NON OUVREES
4. ARBEITGEBERBEITR. Z. SOZIAL. SICHERH.	5.769	5.319	5.376	4.345	4.078	-	4. CONTRIB. PATRON. SECURITE SOCIALE
A. GESETZLICHE BEITRAEGE	-	A. CONTRIBUTIONS LEGALES
*. KRANK. MUTTERSCH. INV. ALT. ARBEITSL	-	*. MALAD. MATERN. INVAL. PENS. CHOM.
*. ARBEITSUNFAELLE+BERUFSKRANKH.	-	*. ACCID. TRAV.+ MALADIES PROFESS.
*. FAMILIENBEIHILFEN	-	*. ALLOCATIONS FAMILIALES
*. ANDERE GESETZL. BEITRAEGE	-	*. AUTRES CONTRIBUTIONS LEGALES
B. TARIFL., VERTRAGL., FREI. BEITR.	-	B. CHARGES CONVENT. CONTRACT. BENEV.
*. VERS. D. UNTERN. OD. D. BRANCHE	-	*. MUTUELLES ENTREPR. INDUSTRIE
*. ZUSAETZL. ALTERSVERSICHERUNG	-	*. REGIME COMPLEN. DE RETRAITE
*. LOHNFORTZLG. IM KRANKHEITSFALL	-	*. SAL. GARANTI CONTRACT. OU BENEVOLE
*. ZUSAETZL. ARBEITSL. UNVERSICHG.	-	*. REGIME COMPLEN. ASSUR. CHOMAGE
*. VERTR. U. ANDERE FAMILIENBEIHM.	-	*. ALLOC. FAM. CONTR. AUTRES SUPPL. FAM
*. SONSTIGE BEITRAEGE	-	*. AUTRES
5. NATURLLEISTUNGEN							5. AVANTAGES EN NATURE
6. SONSTIGE SOZIAL. AUSGABEN							6. AUTRES DEPENSES A CARACT. SOCIAL
7. KOSTEN DER PERSONALBEFOERDERUNG	1.842	5.481	845	1.460	1.255	-	7. FRAIS TRANSPORT DU PERSONNEL
8. KOSTEN DER BERUFSAUSBILDUNG							8. FRAIS FORMATION PROFESSIONNELLE
9. STEUERN SOZIALER ART							9. IMPOTS A CARACTERE SOCIAL
I N S G E S A M T	24.850	27.847	27.276	27.160	22.725	-	T O T A L

STEINKOHL E

HOUILLE

ANGESTELLTE
IN V.H. DER GESAMTARBEITSKOSTEN

E / 1111 / 3

EMPLOYES
EN POURCENT DU TOTAL

ART DER AUFWENDUNGEN	DEUTSCH- LAND BR	FRANCE	ITALIA	NEDER- LAND	BELGIE BELGIE	LUXEM- BOURG	RUBRIQUES
1. DIREKTLONH+REGELM. PRAEM. U. GRATIF.							1. SALAIRE DIRECT+PRIM. GRATIF. REGUL.
2. SONST. PRAEMIEN U. GRATIFIKATIONEN	69,37	61,22	77,19	78,63	76,52	-	2. AUTRES PRIMES ET GRATIFICATIONS
3. ENTLOHNUNG F. NICHT GEARBEIT. TAGE							3. REMUNERATIONS JOURN. NON OUVREES
4. ARBEITGEBERBEITR. Z. SOZIAL. SICHERH.	23,22	19,10	19,71	16,00	17,94	-	4. CONTRIB. PATRON. SECURITE SOCIALE
A. GESETZLICHE BEITRAEGE	-	A. CONTRIBUTIONS LEGALES
*. KRANK. MUTTERSCH. INV. ALT. ARBEITSL	-	*. MALAD. MATERN. INVAL. PENS. CHOM.
*. ARBEITSUNFAELLE+BERUFSKRANKH.	-	*. ACCID. TRAV.+ MALADIES PROFESS.
*. FAMILIENBEIHILFEN	-	*. ALLOCATIONS FAMILIALES
*. ANDERE GESETZL. BEITRAEGE	-	*. AUTRES CONTRIBUTIONS LEGALES
B. TARIFL., VERTRAGL., FREI. BEITR.	-	B. CHARGES CONVENT. CONTRACT. BENEV.
*. VERS. D. UNTERN. OD. D. BRANCHE	-	*. MUTUELLES ENTREPR. INDUSTRIE
*. ZUSAETZL. ALTERSVERSICHERUNG	-	*. REGIME COMPLEN. DE RETRAITE
*. LOHNFORTZLG. IM KRANKHEITSFALL	-	*. SAL. GARANTI CONTRACT. OU BENEVOLE
*. ZUSAETZL. ARBEITSL. UNVERSICHG.	-	*. REGIME COMPLEN. ASSUR. CHOMAGE
*. VERTR. U. ANDERE FAMILIENBEIHM.	-	*. ALLOC. FAM. CONTR. AUTRES SUPPL. FAM
*. SONSTIGE BEITRAEGE	-	*. AUTRES
5. NATURLLEISTUNGEN							5. AVANTAGES EN NATURE
6. SONSTIGE SOZIAL. AUSGABEN							6. AUTRES DEPENSES A CARACT. SOCIAL
7. KOSTEN DER PERSONALBEFOERDERUNG	7,41	19,69	3,10	5,38	5,52	-	7. FRAIS TRANSPORT DU PERSONNEL
8. KOSTEN DER BERUFSAUSBILDUNG							8. FRAIS FORMATION PROFESSIONNELLE
9. STEUERN SOZIALER ART							9. IMPOTS A CARACTERE SOCIAL
I N S G E S A M T	100,00	100,00	100,00	100,00	100,00	-	T O T A L

ERZBERGBAU

MINERAIS METALLIQUES

ANGESTELLTE
DURCHSCHNITTSWERTE IN LANDESWAERUNG

E / 1200 / 1

EMPLOYES
MOYENNES EN MONNAIES NATIONALES

ART DER AUFWENDUNGEN	DEUTSCH- LAND BR DM	FRANCE FF	ITALIA LIT	NEDER- LAND HFL	BELGISCHE BELGIE FB	LUXEM- BURG FL	RUBRIQUES
1. DIREKTLOHN+REGELN, PRAEM. U. GRATIF.	11.320	2.031	247.619	-	-	24.609	1. SALAIRE DIRECT+PRIM. GRATIF. REGUL.
2. SONST. PRAEMIEN U. GRATIFIKATIONEN							2. AUTRES PRIMES ET GRATIFICATIONS
3. ENTLOHNUNG F. NICHT GEARBEIT. TAGE							3. REMUNERATIONS JOURN. NON OUVREES
4. ARBEITGEBERBEITR. Z. SOZIAL. SICHERH.	362	643	73.765	-	-	5.076	4. CONTRIB. PATRON. SECURITE SOCIALE
A. GESETZLICHE BEITRAEGE	*	*	*	*	*	*	A. CONTRIBUTIONS LEGALES
*. KRANK. MUTTERSCH. INV. ALT. ARBEITSL.	*	*	*	*	*	*	*. MALAD. MATERN. INVAL. PENS. CHOM.
*. ARBEITSUNFAELLE+BERUFSSKRANKH.	*	*	*	*	*	*	*. ACCID. TRAV.+ MALADIES PROFESS.
*. FAMILIENBEIHILFEN	*	*	*	*	*	*	*. ALLOCATIONS FAMILIALES
*. ANDERE GESETZL. BEITRAEGE	*	*	*	*	*	*	*. AUTRES CONTRIBUTIONS LEGALES
B. TARIFL., VERTRAGL., FREIW. BEITR.	*	*	*	*	*	*	B. CHARGES CONV. CONTRACT. BENEV.
*. VERS. D. UNTERN. OD. D. BRANCHE	*	*	*	*	*	*	*. MUTUELLES ENTREPR. INDUSTRIE
*. ZUSAETZL. ALTERSVERSICHERUNG	*	*	*	*	*	*	*. REGIME COMPLEM. DE RETRAITE
*. LOHNFORTZLG. IM KRANKHEITSFALL	*	*	*	*	*	*	*. SAL. GARANTI CONTRACT. OU BENEVOLE
*. ZUSAETZL. ARBEITSL. UNTERSICHERG.	*	*	*	*	*	*	*. REGIME COMPLEM. ASSUR. CHOMAGE
*. VERTR. U. ANDERE FAMILIENBEIH.	*	*	*	*	*	*	*. ALLOC. FAM. CONTR. AUTRES SUPPL. FAM
*. SONSTIGE BEITRAEGE	*	*	*	*	*	*	*. AUTRES
5. NATURALLEISTUNGEN							5. AVANTAGES EN NATURE
6. SONSTIGE SOZIALAUSGABEN							6. AUTRES DEPENSES A CARACT. SOCIAL
7. KOSTEN DER PERSONALBEFOERDERUNG	215	522	24.016	-	-	2.559	7. FRAIS TRANSPORT DU PERSONNEL
8. KOSTEN DER BERUFSAUSBILDUNG							8. FRAIS FORMATION PROFESSIONNELLE
9. STEUERN SOZIALER ART							9. IMPOTS A CARACTERE SOCIAL
INSGESAMT	1.897	3.195	345.402	-	-	32.243	TOTAL

ERZBERGBAU

MINERAIS METALLIQUES

ANGESTELLTE
DURCHSCHNITTSWERTE IN BELGISCHEN FRANKEN

E / 1200 / 2

EMPLOYES
MOYENNES EN FRANCS BELGES

ART DER AUFWENDUNGEN	DEUTSCH- LAND BR	FRANCE	ITALIA	NEDER- LAND	BELGISCHE BELGIE	LUXEM- BURG	RUBRIQUES
1. DIREKTLOHN+REGELN, PRAEM. U. GRATIF.	116.453	20.593	19.760	-	-	24.609	1. SALAIRE DIRECT+PRIM. GRATIF. REGUL.
2. SONST. PRAEMIEN U. GRATIFIKATIONEN							2. AUTRES PRIMES ET GRATIFICATIONS
3. ENTLOHNUNG F. NICHT GEARBEIT. TAGE							3. REMUNERATIONS JOURN. NON OUVREES
4. ARBEITGEBERBEITR. Z. SOZIAL. SICHERH.	4.505	6.521	5.886	-	-	5.076	4. CONTRIB. PATRON. SECURITE SOCIALE
A. GESETZLICHE BEITRAEGE	*	*	*	*	*	*	A. CONTRIBUTIONS LEGALES
*. KRANK. MUTTERSCH. INV. ALT. ARBEITSL.	*	*	*	*	*	*	*. MALAD. MATERN. INVAL. PENS. CHOM.
*. ARBEITSUNFAELLE+BERUFSSKRANKH.	*	*	*	*	*	*	*. ACCID. TRAV.+ MALADIES PROFESS.
*. FAMILIENBEIHILFEN	*	*	*	*	*	*	*. ALLOCATIONS FAMILIALES
*. ANDERE GESETZL. BEITRAEGE	*	*	*	*	*	*	*. AUTRES CONTRIBUTIONS LEGALES
B. TARIFL., VERTRAGL., FREIW. BEITR.	*	*	*	*	*	*	B. CHARGES CONV. CONTRACT. BENEV.
*. VERS. D. UNTERN. OD. D. BRANCHE	*	*	*	*	*	*	*. MUTUELLES ENTREPR. INDUSTRIE
*. ZUSAETZL. ALTERSVERSICHERUNG	*	*	*	*	*	*	*. REGIME COMPLEM. DE RETRAITE
*. LOHNFORTZLG. IM KRANKHEITSFALL	*	*	*	*	*	*	*. SAL. GARANTI CONTRACT. OU BENEVOLE
*. ZUSAETZL. ARBEITSL. UNTERSICHERG.	*	*	*	*	*	*	*. REGIME COMPLEM. ASSUR. CHOMAGE
*. VERTR. U. ANDERE FAMILIENBEIH.	*	*	*	*	*	*	*. ALLOC. FAM. CONTR. AUTRES SUPPL. FAM
*. SONSTIGE BEITRAEGE	*	*	*	*	*	*	*. AUTRES
5. NATURALLEISTUNGEN							5. AVANTAGES EN NATURE
6. SONSTIGE SOZIALAUSGABEN							6. AUTRES DEPENSES A CARACT. SOCIAL
7. KOSTEN DER PERSONALBEFOERDERUNG	2.684	5.287	1.917	-	-	2.559	7. FRAIS TRANSPORT DU PERSONNEL
8. KOSTEN DER BERUFSAUSBILDUNG							8. FRAIS FORMATION PROFESSIONNELLE
9. STEUERN SOZIALER ART							9. IMPOTS A CARACTERE SOCIAL
INSGESAMT	23.643	32.399	27.563	-	-	32.243	TOTAL

ERZBERGBAU

MINERAIS METALLIQUES

ANGESTELLTE
IN V.H. DER GESAMTARBEITSKOSTEN

E / 1200 / 3

EMPLOYES
EN POURCENT DU TOTAL

ART DER AUFWENDUNGEN	DEUTSCH- LAND BR	FRANCE	ITALIA	NEDER- LAND	BELGISCHE BELGIE	LUXEM- BOURG	RUBRIQUES
1.DIREKTLOHN+REGELM. PRAEM. U. GRATIF.)						1.SALAIRE DIRECT+PRIM.GRATIF.REGUL.
2.SONST.PRAEMIEN U.GRATIFIKATIONEN) 69,60	63,57	71,69	-	-	76,32	2.AUTRES PRIMES ET GRATIFICATIONS
3.ENTLOHNUNG F.NICHT GEARBEIT.TAGE)						3.REMUNERATIONS JOURN.NON OUVREES
4.ARBEITGEBERBEITR.Z.SOZIAL.SICHERH.) 19,06	20,13	21,36	-	-	15,74	4.CONTRIB.PATRON.SECURITE SOCIALE
A.GESETZLICHE BEITRAEGE	A.CONTRIBUTIONS LEGALES
*.KRANK.MUTTERSCH.INV.ALT.ARBEITSL	*.MALAD.MATERN.INVAL.PENS.CHON.
*.ARBEITSUNFAELLE+BERUFSKRANKH.	*.ACCID.TRAV.+ MALADIES PROFESS.
*.FAMILIENBEIHILFEN	*.ALLOCATIONS FAMILIALES
*.ANDERE GESETZL.BEITRAEGE	*.AUTRES CONTRIBUTIONS LEGALES
B.TARIFL.,VERTRAGL.,FREIW.BEITR.	B.CHARGES CONVENT.CONTRACT.BENEV.
*.VERS.D.UNTERN.OD.D.BRANCHE	*.MUTUELLES ENTREPR.INDUSTRIE
*.ZUSAETZL.ALTERSVERSICHERUNG	*.REGIME COMPLEN.DE RETRAITE
*.LOHNFORTZLG.IM KRANKHEITSFALL	*.SAL.GARANTI CONTRACT.OU BENEVOLE
*.ZUSAETZL.ARBEITSL.LOSENVERSICHG.	*.REGIME COMPLEN.ASSUR.CHONAGE
*.VERTR.U.ANDERE FAMILIENBEIM.	*.ALLOC.FAM.CONTR.AUTRES SUPPL.FAM
*.SONSTIGE BEITRAEGE	*.AUTRES
5.NATURALLEISTUNGEN)						5.AVANTAGES EN NATURE
6.SONSTIGE SOZIAL.AUSGABEN)						6.AUTRES DEPENSES A CARACT.SOCIAL
7.KOSTEN DER PERSONALBEFORDERUNG) 11,35	16,32	6,96	-	-	7,94	7.FRAIS TRANSPORT DU PERSONNEL
8.KOSTEN DER BERUFSAUSBILDUNG)						8.FRAIS FORMATION PROFESSIONNELLE
9.STEUERN SOZIALER ART)						9.IMPOTS A CARACTERE SOCIAL
I N S G E S A M T	100,00	100,00	100,00	-	-	100,00	T O T A L

EISENERZBERGBAU

MINERAIS DE FER

ANGESTELLTE
DURCHSCHNITTSWERTE IN LANDESMÄHRUNG

E / 1210 / 1

EMPLOYES
MOYENNES EN MONNAIES NATIONALES

ART DER AUFWENDUNGEN	DEUTSCH- LAND BR DM	FRANCE FF	ITALIA LIT	NEDER- LAND HFL	BELGISCHE BELGIE FB	LUXEM- BOURG FL	RUBRIQUES
1.DIREKTLOHN+REGELM. PRAEM. U. GRATIF.)						1.SALAIRE DIRECT+PRIM.GRATIF.REGUL.
2.SONST.PRAEMIEN U.GRATIFIKATIONEN) 1.338	2.033	190.461	-	-	24.609	2.AUTRES PRIMES ET GRATIFICATIONS
3.ENTLOHNUNG F.NICHT GEARBEIT.TAGE)						3.REMUNERATIONS JOURN.NON OUVREES
4.ARBEITGEBERBEITR.Z.SOZIAL.SICHERH.) 349	650	62.227	-	-	5.076	4.CONTRIB.PATRON.SECURITE SOCIALE
A.GESETZLICHE BEITRAEGE	A.CONTRIBUTIONS LEGALES
*.KRANK.MUTTERSCH.INV.ALT.ARBEITSL	*.MALAD.MATERN.INVAL.PENS.CHON.
*.ARBEITSUNFAELLE+BERUFSKRANKH.	*.ACCID.TRAV.+ MALADIES PROFESS.
*.FAMILIENBEIHILFEN	*.ALLOCATIONS FAMILIALES
*.ANDERE GESETZL.BEITRAEGE	*.AUTRES CONTRIBUTIONS LEGALES
B.TARIFL.,VERTRAGL.,FREIW.BEITR.	B.CHARGES CONVENT.CONTRACT.BENEV.
*.VERS.D.UNTERN.OD.D.BRANCHE	*.MUTUELLES ENTREPR.INDUSTRIE
*.ZUSAETZL.ALTERSVERSICHERUNG	*.REGIME COMPLEN.DE RETRAITE
*.LOHNFORTZLG.IM KRANKHEITSFALL	*.SAL.GARANTI CONTRACT.OU BENEVOLE
*.ZUSAETZL.ARBEITSL.LOSENVERSICHG.	*.REGIME COMPLEN.ASSUR.CHONAGE
*.VERTR.U.ANDERE FAMILIENBEIM.	*.ALLOC.FAM.CONTR.AUTRES SUPPL.FAM
*.SONSTIGE BEITRAEGE	*.AUTRES
5.NATURALLEISTUNGEN)						5.AVANTAGES EN NATURE
6.SONSTIGE SOZIAL.AUSGABEN)						6.AUTRES DEPENSES A CARACT.SOCIAL
7.KOSTEN DER PERSONALBEFORDERUNG) 235	566	36.984	-	-	2.559	7.FRAIS TRANSPORT DU PERSONNEL
8.KOSTEN DER BERUFSAUSBILDUNG)						8.FRAIS FORMATION PROFESSIONNELLE
9.STEUERN SOZIALER ART)						9.IMPOTS A CARACTERE SOCIAL
I N S G E S A M T	1.921	3.250	289.672	-	-	32.243	T O T A L

EISENERZBERGBAU

MINERAIS DE FER

ANGESTELLTE

E / 1210 / 2

EMPLOYES

DURCHSCHNITTSWERTE IN BELGISCHEN FRANKEN

MOYENNES EN FRANCS BELGES

ART DER AUFWENDUNGEN	DEUTSCH- LAND BR	FRANCE	ITALIA	NEDER- LAND	BELGISCHE BELGIE	LUXEM- BOURG	RUBRIQUES
1. DIREKTLOHN+REGELN. PRAEM. U. GRATIF.) 116.666	20.613	15.199	-	-	24.609	1. SALAIRE DIRECT+PRIM. GRATIF. REGUL.
2. SONST. PRAEMIEN U. GRATIFIKATIONEN)						2. AUTRES PRIMES ET GRATIFICATIONS
3. ENTLOHNUNG F. NICHT GEARBEIT. TAGE)						3. REMUNERATIONS JOURN. NON OUVREES
4. ARBEITGEBERBEITR. Z. SOZIAL. SICHERH.	4.344	6.593	4.966	-	-	5.076	4. CONTRIB. PATRON. SECURITE SOCIALE
A. GESETZLICHE BEITRAEGE	A. CONTRIBUTIONS LEGALES
*. KRANK. MUTTERSCH. INV. ALT. ARBEITSL	*. MALAD. MATERN. INVAL. PENS. CHOM.
*. ARBEITSUNFAELLE+BERUFSKRANKH.	*. ACCID. TRAV.+ MALADIES PROFESS.
*. FAMILIENBEIHILFEN	*. ALLOCATIONS FAMILIALES
*. ANDERE GESETZL. BEITRAEGE	*. AUTRES CONTRIBUTIONS LEGALES
B. TARIFL., VERTRAGL., FREIW. BEITR.	B. CHARGES CONV. CONTRACT. BENEV.
*. VERS. D. UNTERN. OD. D. BRANCHE	*. MUTUELLES ENTREPR. INDUSTRIE
*. ZUSAETZL. ALTERSVERSICHERUNG	*. REGIME COMPLEN. DE RETRAITE
*. LOHNFORTZLG. IM KRANKHEITSFALL	*. SAL. GARANTI CONTRACT. OU BENEVOLE
*. ZUSAETZL. ARBEITSL. UNTERSICHERG.	*. REGIME COMPLEN. ASSUR. CHOMAGE
*. VERTR. U. ANDERE FAMILIENBEIM.	*. ALLOC. FAM. CONTR. AUTRES SUPPL. FAM
*. SONSTIGE BEITRAEGE	*. AUTRES
5. NATURALLEISTUNGEN)						5. AVANTAGES EN NATURE
6. SONSTIGE SOZIALAUSGABEN)						6. AUTRES DEPENSES A CARACT. SOCIAL
7. KOSTEN DER PERSONALBEFOERDERUNG) 2.922	5.746	2.951	-	-	2.559	7. FRAIS TRANSPORT DU PERSONNEL
8. KOSTEN DER BERUFSAUSBILDUNG)						8. FRAIS FORMATION PROFESSIONNELLE
9. STEUERN SOZIALER ART)						9. IMPOTS A CARACTERE SOCIAL
I N S G E S A M T	23.933	32.952	23.116	-	-	32.243	T O T A L

EISENERZBERGBAU

MINERAIS DE FER

ANGESTELLTE

E / 1210 / 3

EMPLOYES

IN V.H. DER GESAMTARBEITSKOSTEN

EN POURCENT DU TOTAL

ART DER AUFWENDUNGEN	DEUTSCH- LAND BR	FRANCE	ITALIA	NEDER- LAND	BELGISCHE BELGIE	LUXEM- BOURG	RUBRIQUES
1. DIREKTLOHN+REGELN. PRAEM. U. GRATIF.) 169,64	62,56	65,75	-	-	76,32	1. SALAIRE DIRECT+PRIM. GRATIF. REGUL.
2. SONST. PRAEMIEN U. GRATIFIKATIONEN)						2. AUTRES PRIMES ET GRATIFICATIONS
3. ENTLOHNUNG F. NICHT GEARBEIT. TAGE)						3. REMUNERATIONS JOURN. NON OUVREES
4. ARBEITGEBERBEITR. Z. SOZIAL. SICHERH.	18,15	20,01	21,48	-	-	15,74	4. CONTRIB. PATRON. SECURITE SOCIALE
A. GESETZLICHE BEITRAEGE	A. CONTRIBUTIONS LEGALES
*. KRANK. MUTTERSCH. INV. ALT. ARBEITSL	*. MALAD. MATERN. INVAL. PENS. CHOM.
*. ARBEITSUNFAELLE+BERUFSKRANKH.	*. ACCID. TRAV.+ MALADIES PROFESS.
*. FAMILIENBEIHILFEN	*. ALLOCATIONS FAMILIALES
*. ANDERE GESETZL. BEITRAEGE	*. AUTRES CONTRIBUTIONS LEGALES
B. TARIFL., VERTRAGL., FREIW. BEITR.	B. CHARGES CONV. CONTRACT. BENEV.
*. VERS. D. UNTERN. OD. D. BRANCHE	*. MUTUELLES ENTREPR. INDUSTRIE
*. ZUSAETZL. ALTERSVERSICHERUNG	*. REGIME COMPLEN. DE RETRAITE
*. LOHNFORTZLG. IM KRANKHEITSFALL	*. SAL. GARANTI CONTRACT. OU BENEVOLE
*. ZUSAETZL. ARBEITSL. UNTERSICHERG.	*. REGIME COMPLEN. ASSUR. CHOMAGE
*. VERTR. U. ANDERE FAMILIENBEIM.	*. ALLOC. FAM. CONTR. AUTRES SUPPL. FAM
*. SONSTIGE BEITRAEGE	*. AUTRES
5. NATURALLEISTUNGEN)						5. AVANTAGES EN NATURE
6. SONSTIGE SOZIALAUSGABEN)						6. AUTRES DEPENSES A CARACT. SOCIAL
7. KOSTEN DER PERSONALBEFOERDERUNG) 12,21	17,44	12,77	-	-	7,94	7. FRAIS TRANSPORT DU PERSONNEL
8. KOSTEN DER BERUFSAUSBILDUNG)						8. FRAIS FORMATION PROFESSIONNELLE
9. STEUERN SOZIALER ART)						9. IMPOTS A CARACTERE SOCIAL
I N S G E S A M T	100,00	100,00	100,00	-	-	100,00	T O T A L

ERDOEL UND ERDGAS

PETROLE BRUT ET GAZ NATUREL

ANGESTELLTE

E / 1300 / 1

EMPLOYES

DURCHSCHNITTSWERTE IN LANDESWAERUNG

MOYENNES EN MONNAIES NATIONALES

ART DER AUFWENDUNGEN	DEUTSCH- LAND BR DM	FRANCE FF	ITALIA LIT	NEDER- LAND HFL	BELGIQUE BELGIE FB	LUXEM- BOURG FL	RUBRIQUES
1. DIREKTLOHN+REGELM. PRAEM. U. GRATIF.	1.244	1.243	186.846	.	-	-	1. SALAIRE DIRECT+PRIM. GRATIF. REGUL.
2. SONST. PRAEMIEN U. GRATIFIKATIONEN	136	352	30.764	.	-	-	2. AUTRES PRIMES ET GRATIFICATIONS
3. ENTLOHNUNG F. NICHT GEARBEIT. TAGE	162	185	20.417	.	-	-	3. REMUNERATIONS JOURN. NON OUVREES
4. ARBEITGEBERBEITR. Z. SOZIAL. SICHERH.	303	503	56.619	.	-	-	4. CONTRIB. PATRON. SECURITE SOCIALE
A. GESETZLICHE BEITRAEGE	144	285	54.229	.	-	-	A. CONTRIBUTIONS LEGALES
*. KRANK. MUTTERSCH. INV. ALT. ARBEITSL	115	132	41.618	.	-	-	*. MALAD. MATERN. INVAL. PENS. CHOM.
*. ARBEITSUNFAELLE+BERUFSKRANKH.	27	29	1.639	.	-	-	*. ACCID. TRAV.+ MALADIES PROFESS.
*. FAMILIENBEIHILFEN	-	122	10.638	.	-	-	*. ALLOCATIONS FAMILIALES
*. ANDERE GESETZL. BEITRAEGE	1	1	334	.	-	-	*. AUTRES CONTRIBUTIONS LEGALES
B. TARIFL., VERTRAGL., FREIW. BEITR.	159	218	2.390	.	-	-	B. CHARGES CONV. CONTRACT. BENEV.
*. VERS. D. UNTERN. OD. D. BRANCHE	-	11	1.115	.	-	-	*. MUTUELLES ENTREPR. INDUSTRIE
*. ZUSAETZL. ALTERSVERSICHERUNG	148	140	-	.	-	-	*. REGIME COMPLEN. DE RETRAITE
*. LOHNFORTZLG. IM KRANKHEITSFALL	-	48	-	.	-	-	*. SAL. GARANTI CONTRACT. OU BENEVOLE
*. ZUSAETZL. ARBEITSL. UNTERSICHERG.	-	1	-	.	-	-	*. REGIME COMPLEN. ASSUR. CHOMAGE
*. VERTR. U. ANDERE FAMILIENBEIM.	6	11	-	.	-	-	*. ALLOC. FAM. CONTR. AUTRES SUPPL. FAM.
*. SONSTIGE BEITRAEGE	5	6	1.275	.	-	-	*. AUTRES
5. NATURALLEISTUNGEN	6	274	771	.	-	-	5. AVANTAGES EN NATURE
6. SONSTIGE SOZIALAUSGABEN	26	105	148	.	-	-	6. AUTRES DEPENSES A CARACT. SOCIAL
7. KOSTEN DER PERSONALBEFOERDERUNG	6	22	31	.	-	-	7. FRAIS TRANSPORT DU PERSONNEL
8. KOSTEN DER BERUFSAUSBILDUNG	7	37	-	.	-	-	8. FRAIS FORMATION PROFESSIONNELLE
9. STEUERN SOZIALER ART	-	119	1.608	.	-	-	9. IMPOTS A CARACTERE SOCIAL
I N S G E S A M T	1.890	2.840	297.205	.	-	-	T O T A L

ERDOEL UND ERDGAS

PETROLE BRUT ET GAZ NATUREL

ANGESTELLTE

E / 1300 / 2

EMPLOYES

DURCHSCHNITTSWERTE IN BELGISCHEN FRANKEN

MOYENNES EN FRANCS BELGES

ART DER AUFWENDUNGEN	DEUTSCH- LAND BR DM	FRANCE FF	ITALIA LIT	NEDER- LAND HFL	BELGIQUE BELGIE FB	LUXEM- BOURG FL	RUBRIQUES
1. DIREKTLOHN+REGELM. PRAEM. U. GRATIF.	15.495	12.602	14.910	.	-	-	1. SALAIRE DIRECT+PRIM. GRATIF. REGUL.
2. SONST. PRAEMIEN U. GRATIFIKATIONEN	1.691	3.564	2.455	.	-	-	2. AUTRES PRIMES ET GRATIFICATIONS
3. ENTLOHNUNG F. NICHT GEARBEIT. TAGE	2.025	1.874	1.629	.	-	-	3. REMUNERATIONS JOURN. NON OUVREES
4. ARBEITGEBERBEITR. Z. SOZIAL. SICHERH.	3.776	5.102	4.518	.	-	-	4. CONTRIB. PATRON. SECURITE SOCIALE
A. GESETZLICHE BEITRAEGE	1.789	2.889	4.327	.	-	-	A. CONTRIBUTIONS LEGALES
*. KRANK. MUTTERSCH. INV. ALT. ARBEITSL	1.437	1.341	3.321	.	-	-	*. MALAD. MATERN. INVAL. PENS. CHOM.
*. ARBEITSUNFAELLE+BERUFSKRANKH.	335	295	131	.	-	-	*. ACCID. TRAV.+ MALADIES PROFESS.
*. FAMILIENBEIHILFEN	-	1.238	849	.	-	-	*. ALLOCATIONS FAMILIALES
*. ANDERE GESETZL. BEITRAEGE	17	15	27	.	-	-	*. AUTRES CONTRIBUTIONS LEGALES
B. TARIFL., VERTRAGL., FREIW. BEITR.	1.987	2.212	191	.	-	-	B. CHARGES CONV. CONTRACT. BENEV.
*. VERS. D. UNTERN. OD. D. BRANCHE	-	112	89	.	-	-	*. MUTUELLES ENTREPR. INDUSTRIE
*. ZUSAETZL. ALTERSVERSICHERUNG	1.844	1.424	-	.	-	-	*. REGIME COMPLEN. DE RETRAITE
*. LOHNFORTZLG. IM KRANKHEITSFALL	-	490	-	.	-	-	*. SAL. GARANTI CONTRACT. OU BENEVOLE
*. ZUSAETZL. ARBEITSL. UNTERSICHERG.	-	14	-	.	-	-	*. REGIME COMPLEN. ASSUR. CHOMAGE
*. VERTR. U. ANDERE FAMILIENBEIM.	77	115	-	.	-	-	*. ALLOC. FAM. CONTR. AUTRES SUPPL. FAM.
*. SONSTIGE BEITRAEGE	66	57	102	.	-	-	*. AUTRES
5. NATURALLEISTUNGEN	76	2.783	62	.	-	-	5. AVANTAGES EN NATURE
6. SONSTIGE SOZIALAUSGABEN	320	1.064	12	.	-	-	6. AUTRES DEPENSES A CARACT. SOCIAL
7. KOSTEN DER PERSONALBEFOERDERUNG	72	224	3	.	-	-	7. FRAIS TRANSPORT DU PERSONNEL
8. KOSTEN DER BERUFSAUSBILDUNG	92	376	-	.	-	-	8. FRAIS FORMATION PROFESSIONNELLE
9. STEUERN SOZIALER ART	-	1.206	128	.	-	-	9. IMPOTS A CARACTERE SOCIAL
I N S G E S A M T	23.546	28.795	23.717	.	-	-	T O T A L

ERDELE UND ERDGAZ

PETROLE BRUT ET GAZ NATUREL

ANGESTELLTE
IN V.H. DER GESAMTARBEITSKOSTEN

E / 1300 / 3

EMPLOYES
EN POURCENT DU TOTAL

ART DER AUFWENDUNGEN	DEUTSCH- LAND BR	FRANCE	ITALIA	NEDER- LAND	BELGIQUE BELGIE	LUXEM- BOURG	RUBRIQUES
1. DIREKTLOHN+REGELN. PRAEM. U. GRATIF.	65,81	43,76	62,87	.	-	-	1. SALAIRE DIRECT+PRIM. GRATIF. REGUL.
2. SONST. PRAEMIEN U. GRATIFIKATIONEN	7,18	12,38	10,35	.	-	-	2. AUTRES PRIMES ET GRATIFICATIONS
3. ENTLOHNUNG F. NICHT GEARBEIT. TAGE	8,60	6,51	6,87	.	-	-	3. REMUNERATIONS JOURN. NON DUVREES
4. ARBEITGEBERBEITR. Z. SOZIAL. SICHERH.	16,03	17,72	19,05	.	-	-	4. CONTRIB. PATRON. SECURITE SOCIALE
A. GESETZLICHE BEITRAEGE	7,60	10,03	10,25	.	-	-	A. CONTRIBUTIONS LEGALES
*. KRANK. MUTTERSCH. INV. ALT. ARBEITSL	6,10	4,66	14,00	*	*	*	*. MALAD. MATERN. INVAL. PENS. CHOM.
*. ARBEITSunFAELLE+BERUFskRANKH.	1,42	1,03	0,95	*	*	*	*. ACCID. TRAV.+ MALADIES PROFESS.
*. FAMILIENBEIHILFEN	-	4,30	3,58	*	*	*	*. ALLOCATIONS FAMILIALES
*. ANDERE GESETZL. BEITRAEGE	0,07	0,05	0,11	*	*	*	*. AUTRES CONTRIBUTIONS LEGALES
B. TARIFL., VERTRAGL., FREIW. BEITR.	8,44	7,68	0,80	.	-	-	B. CHARGES CONV. CONTRACT. BENEV.
*. VERS. D. UNTERN. OD. D. BRANCHE	-	0,39	0,38	*	*	*	*. MUTUELLES ENTREPR. INDUSTRIE
*. ZUSAEZTL. ALTERSVERSICHERUNG	7,83	4,95	-	*	*	*	*. REGIME COMPLEN. DE RETRAITE
*. LOHNFORTZLG. IM KRANKHEITSFALL	-	1,70	-	*	*	*	*. SAL. GARANTI CONTRACT. OU BENEVOLE
*. ZUSAEZTL. ARBEITSL. UNTERSICHERG.	-	0,05	-	*	*	*	*. REGIME COMPLEN. ASSUR. CHOMAGE
*. VERTR. U. ANDERE FAMILIENBEIH.	0,33	0,40	-	*	*	*	*. ALLOC. FAM. CONTR. AUTRES SUPPL. FAM
*. SONSTIGE BEITRAEGE	0,28	0,20	0,43	*	*	*	*. AUTRES
5. NATURALLEISTUNGEN	0,32	9,66	0,26	.	-	-	5. AVANTAGES EN NATURE
6. SONSTIGE SOZIALAUSGABEN	1,36	3,69	0,05	.	-	-	6. AUTRES DEPENSES A CARACT. SOCIAL
7. KOSTEN DER PERSONALBEFORDERUNG	0,31	0,78	0,01	.	-	-	7. FRAIS TRANSPORT DU PERSONNEL
8. KOSTEN DER BERUFSAUSBILDUNG	0,39	1,31	-	.	-	-	8. FRAIS FORMATION PROFESSIONNELLE
9. STEUERN SOZIALER ART	-	4,19	0,54	.	-	-	9. IMPOTS A CARACTERE SOCIAL
I N S G E S A M T	100,00	100,00	100,00	.	-	-	T O T A L

BAUMATERIAL

MATERIAUX DE CONSTRUCTION

ANGESTELLTE
DURCHSCHNITTSWERTE IN LANDESWAERHUNG

E / 1400 / 1

EMPLOYES
MOYENNES EN MONNAIES NATIONALES

ART DER AUFWENDUNGEN	DEUTSCH- LAND DM	FRANCE FF	ITALIA LIT	NEDER- LAND HFL	BELGIQUE BELGIE FB	LUXEM- BOURG FL	RUBRIQUES
1. DIREKTLOHN+REGELN. PRAEM. U. GRATIF.	1.024	1.416	29.828	1.002	13.619	11.599	1. SALAIRE DIRECT+PRIM. GRATIF. REGUL.
2. SONST. PRAEMIEN U. GRATIFIKATIONEN	110	155	14.909	237	2.259	1.286	2. AUTRES PRIMES ET GRATIFICATIONS
3. ENTLOHNUNG F. NICHT GEARBEIT. TAGE	124	136	18.276	183	2.330	1.483	3. REMUNERATIONS JOURN. NON OUVREES
4. ARBEITGEBERBEITR. Z. SOZIAL. SICHERH.	173	459	50.353	190	3.376	1.566	4. CONTRIB. PATRON. SECURITE SOCIALE
A. GESETZLICHE BEITRAEGE	123	355	48.951	111	2.823	1.566	A. CONTRIBUTIONS LEGALES
*. KRANK. MUTTERSCH. INV. ALT. ARBEITSL	98	154	32.571	52	1.118	1.037	*. MALAD. MATERN. INVAL. PENS. CHOM.
*. ARBEITSunFAELLE+BERUFskRANKH.	25	65	2.204	18	453	266	*. ACCID. TRAV.+ MALADIES PROFESS.
*. FAMILIENBEIHILFEN	-	133	13.648	41	1.223	263	*. ALLOCATIONS FAMILIALES
*. ANDERE GESETZL. BEITRAEGE	0	3	528	-	29	-	*. AUTRES CONTRIBUTIONS LEGALES
B. TARIFL., VERTRAGL., FREIW. BEITR.	50	104	1.404	79	554	-	B. CHARGES CONV. CONTRACT. BENEV.
*. VERS. D. UNTERN. OD. D. BRANCHE	-	2	526	6	26	-	*. MUTUELLES ENTREPR. INDUSTRIE
*. ZUSAEZTL. ALTERSVERSICHERUNG	48	91	555	67	360	-	*. REGIME COMPLEN. DE RETRAITE
*. LOHNFORTZLG. IM KRANKHEITSFALL	-	2	-	7	14	-	*. SAL. GARANTI CONTRACT. OU BENEVOLE
*. ZUSAEZTL. ARBEITSL. UNTERSICHERG.	-	2	-	-	-	-	*. REGIME COMPLEN. ASSUR. CHOMAGE
*. VERTR. U. ANDERE FAMILIENBEIH.	2	2	127	-	11	-	*. ALLOC. FAM. CONTR. AUTRES SUPPL. FAM
*. SONSTIGE BEITRAEGE	0	5	196	-	143	-	*. AUTRES
5. NATURALLEISTUNGEN	4	51	2.216	-	51	34	5. AVANTAGES EN NATURE
6. SONSTIGE SOZIALAUSGABEN	5	13	686	2	36	-	6. AUTRES DEPENSES A CARACT. SOCIAL
7. KOSTEN DER PERSONALBEFORDERUNG	3	3	230	46	41	349	7. FRAIS TRANSPORT DU PERSONNEL
8. KOSTEN DER BERUFSAUSBILDUNG	10	4	841	0	-	-	8. FRAIS FORMATION PROFESSIONNELLE
9. STEUERN SOZIALER ART	-	96	1.055	-	-	-	9. IMPOTS A CARACTERE SOCIAL
I N S G E S A M T	1.452	2.333	218.396	1.661	21.711	16.317	T O T A L

BAUMATERIAL

MATERIAUX DE CONSTRUCTION

ANGESTELLTE
DURCHSCHNITTSWERTE IN BELGISCHEN FRANKEN

E / 1400 / 2

EMPLOYES
MOYENNES EN FRANCS BELGES

ART DER AUFWENDUNGEN	DEUTSCH- LAND BR	FRANCE	ITALIA	NEDER- LAND	BELGISCHE BELGIE	LUXEM- BOURG	RUBRIQUES
1. DIREKTLOHN+REGELM. PRAEM. U. GRATIF.	12.758	14.357	10.360	13.809	13.619	11.599	1. SALAIRE DIRECT+PRIM. GRATIF. REGUL.
2. SONST. PRAEMIEN U. GRATIFIKATIONEN	1.365	1.574	1.190	3.271	2.259	1.286	2. AUTRES PRIMES ET GRATIFICATIONS
3. ENTLOHNUNG F. NICHT GEARBEIT. TAGE	1.548	1.377	1.458	2.524	2.330	1.483	3. REMUNERATIONS JOURN. NON OUVREES
4. ARBEITGEBERBEITR. Z. SOZIAL. SICHERH.	2.157	4.658	4.018	2.615	3.376	1.566	4. CONTRIB. PATRON. SECURITE SOCIALE
A. GESETZLICHE BEITRAEGE	1.535	3.604	3.906	1.523	2.823	1.566	A. CONTRIBUTIONS LEGALES
*. KRANK. MUTTERSCH. INV. ALT. ARBEITSL	1.225	1.566	2.599	719	1.118	1.037	*. MALAD. MATERN. INVAL. PENS. CHOM.
*. ARBEITSUNFAELLE+BERUFSKRANKH.	306	663	176	245	453	266	*. ACCID. TRAV.+ MALADIES PROFESS.
*. FAMILIENBEIHILFEN	-	1.345	1.089	559	1.223	263	*. ALLOCATIONS FAMILIALES
*. ANDERE GESETZL. BEITRAEGE	4	29	42	-	29	-	*. AUTRES CONTRIBUTIONS LEGALES
B. TARIFL., VERTRAGL., FREIW. BEITR.	622	1.054	112	1.092	554	-	B. CHARGES CONV. CONTRACT. BENEV.
*. VERS. D. UNTERN. OD. D. BRANCHE	-	19	42	80	26	-	*. MUTUELLES ENTREPR. INDUSTRIE
*. ZUSAETZL. ALTERSVERSICHERUNG	596	924	44	922	360	-	*. REGIME COMPLEN. DE RETRAITE
*. LOHNFORTZLG. IM KRANKHEITSFALL	-	22	-	90	14	-	*. SAL. GARANTI CONTRACT. OU BENEVOLE
*. ZUSAETZL. ARBEITSL. VERVERSICHG.	-	25	-	-	-	-	*. REGIME COMPLEN. ASSUR. CHOMAGE
*. VERTR. U. ANDERE FAMILIENBEIM.	19	16	10	-	11	-	*. ALLOC. FAM. CONTR. AUTRES SUPPL. FAM
*. SONSTIGE BEITRAEGE	6	48	16	-	143	-	*. AUTRES
5. NATURALLEISTUNGEN	49	512	177	-	51	34	5. AVANTAGES EN NATURE
6. SONSTIGE SOZIALAUSGABEN	63	134	55	22	36	-	6. AUTRES DEPENSES A CARACT. SOCIAL
7. KOSTEN DER PERSONALBEFORDERUNG	34	28	18	640	41	349	7. FRAIS TRANSPORT DU PERSONNEL
8. KOSTEN DER BERUFAUSBILDUNG	121	45	67	5	-	-	8. FRAIS FORMATION PROFESSIONNELLE
9. STEUERN SOZIALER ART	-	972	84	-	-	-	9. IMPOTS A CARACTERE SOCIAL
I N S G E S A M T	18.095	23.658	17.428	22.886	21.711	16.317	T O T A L

BAUMATERIAL

MATERIAUX DE CONSTRUCTION

ANGESTELLTE
IN V.H. DER GESAMTARBEITSKOSTEN

E / 1400 / 3

EMPLOYES
EN POURCENT DU TOTAL

ART DER AUFWENDUNGEN	DEUTSCH- LAND BR	FRANCE	ITALIA	NEDER- LAND	BELGISCHE BELGIE	LUXEM- BOURG	RUBRIQUES
1. DIREKTLOHN+REGELM. PRAEM. U. GRATIF.	70,51	60,69	59,45	60,34	62,73	71,09	1. SALAIRE DIRECT+PRIM. GRATIF. REGUL.
2. SONST. PRAEMIEN U. GRATIFIKATIONEN	7,54	6,66	6,83	14,29	10,41	7,88	2. AUTRES PRIMES ET GRATIFICATIONS
3. ENTLOHNUNG F. NICHT GEARBEIT. TAGE	8,55	5,82	8,37	11,03	10,73	9,09	3. REMUNERATIONS JOURN. NON OUVREES
4. ARBEITGEBERBEITR. Z. SOZIAL. SICHERH.	11,92	19,69	23,06	11,43	15,55	9,59	4. CONTRIB. PATRON. SECURITE SOCIALE
A. GESETZLICHE BEITRAEGE	8,48	15,23	22,41	6,66	13,00	9,59	A. CONTRIBUTIONS LEGALES
*. KRANK. MUTTERSCH. INV. ALT. ARBEITSL	6,77	6,62	14,91	3,14	5,15	6,36	*. MALAD. MATERN. INVAL. PENS. CHOM.
*. ARBEITSUNFAELLE+BERUFSKRANKH.	1,69	2,80	1,01	1,07	2,09	1,63	*. ACCID. TRAV.+ MALADIES PROFESS.
*. FAMILIENBEIHILFEN	-	5,69	6,25	2,44	5,63	1,61	*. ALLOCATIONS FAMILIALES
*. ANDERE GESETZL. BEITRAEGE	0,02	0,12	0,24	-	0,13	-	*. AUTRES CONTRIBUTIONS LEGALES
B. TARIFL., VERTRAGL., FREIW. BEITR.	3,44	4,45	0,64	4,77	2,55	-	B. CHARGES CONV. CONTRACT. BENEV.
*. VERS. D. UNTERN. OD. D. BRANCHE	-	0,08	0,24	0,35	0,12	-	*. MUTUELLES ENTREPR. INDUSTRIE
*. ZUSAETZL. ALTERSVERSICHERUNG	3,29	3,91	0,25	4,03	1,66	-	*. REGIME COMPLEN. DE RETRAITE
*. LOHNFORTZLG. IM KRANKHEITSFALL	-	0,09	-	0,39	0,07	-	*. SAL. GARANTI CONTRACT. OU BENEVOLE
*. ZUSAETZL. ARBEITSL. VERVERSICHG.	-	0,11	-	-	-	-	*. REGIME COMPLEN. ASSUR. CHOMAGE
*. VERTR. U. ANDERE FAMILIENBEIM.	0,11	0,07	0,06	-	0,05	-	*. ALLOC. FAM. CONTR. AUTRES SUPPL. FAM
*. SONSTIGE BEITRAEGE	0,03	0,20	0,09	-	0,66	-	*. AUTRES
5. NATURALLEISTUNGEN	0,27	2,17	1,01	-	0,23	0,21	5. AVANTAGES EN NATURE
6. SONSTIGE SOZIALAUSGABEN	0,35	0,56	0,31	0,09	0,17	-	6. AUTRES DEPENSES A CARACT. SOCIAL
7. KOSTEN DER PERSONALBEFORDERUNG	0,19	0,12	0,11	2,80	0,19	2,14	7. FRAIS TRANSPORT DU PERSONNEL
8. KOSTEN DER BERUFAUSBILDUNG	0,67	0,19	0,38	0,02	-	-	8. FRAIS FORMATION PROFESSIONNELLE
9. STEUERN SOZIALER ART	-	4,11	0,48	-	-	-	9. IMPOTS A CARACTERE SOCIAL
I N S G E S A M T	100,00	100,00	100,00	100,00	100,00	100,00	T O T A L

SONSTIGE MINERALIEN UND TORF

AUTRES MINERAUX, TOURBIERES

ANGESTELLTE

E / 1900 / 1

EMPLOYES

DURCHSCHNITTSWERTE IN LANDESMÄHRUNG

MOYENNES EN MONNAIES NATIONALES

ART DER AUFWENDUNGEN	DEUTSCH- LAND DM	FRANCE FF	ITALIA LIT	NEDER- LAND HFL	BELGISCHE BELGIE FB	LUXEM- BURG FL	RUBRIQUES
1. DIREKTLOHN+REGELN, PRAEM. U. GRATIF.	1.168	1.902	154.860	969	-	-	1. SALAIRE DIRECT+PRIM.GRATIF.REGUL.
2. SONST. PRAEMIEN U. GRATIFIKATIONEN	127	49	22.793	239	-	-	2. AUTRES PRIMES ET GRATIFICATIONS
3. ENTLOHNUNG F. NICHT GEARBEIT. TAGE	167	54	26.493	163	-	-	3. REMUNERATIONS JOURN. NON OUVREES
4. ARBEITGEBERBEITR. Z. SOZIAL. SICHERH.	395	659	62.379	284	-	-	4. CONTRIB. PATRON. SECURITE SOCIALE
A. GESETZLICHE BEITRAEGE	246	435	60.525	81	-	-	A. CONTRIBUTIONS LEGALES
*. KRANK. MUTTERSCH. INV. ALT. ARBEITSL	213	159	40.619	30	-	-	*. MALAD. MATERN. INVAL. PENS. CHOM.
*. ARBEITSunFAELLE+BERUFskRANKH.	33	74	7.801	4	-	-	*. ACCID. TRAV.+ MALADIES PROFESS.
*. FAMILIENBEIHILFEN	-	140	10.602	47	-	-	*. ALLOCATIONS FAMILIALES
*. ANDERE GESETZL. BEITRAEGE	0	62	1.503	-	-	-	*. AUTRES CONTRIBUTIONS LEGALES
B. TARIFL., VERTRAGL., FREIW. BEITR.	150	224	1.854	203	-	-	B. CHARGES CONVENT. CONTRACT. BENEV.
*. VERS. D. UNTERN. OD. D. BRANCHE	-	8	312	14	-	-	*. MUTUELLES ENTREPR. INDUSTRIE
*. ZUSAEZTL. ALTERSVERSICHERUNG	125	206	237	110	-	-	*. REGIME COMPLEN. DE RETRAITE
*. LOHNFORTZLG. IM KRANKHEITSFALL	-	1	-	39	-	-	*. SAL. GARANTI CONTRACT. OU BENEVOLE
*. ZUSAEZTL. ARBEITSL. UNTERSICHERG.	-	0	-	-	-	-	*. REGIME COMPLEN. ASSUR. CHOMAGF
*. VERTR. U. ANDERE FAMILIENBEIH.	15	7	-	-	-	-	*. ALLOC. FAM. CONTR. AUTRES SUPPL. FAM
*. SONSTIGE BEITRAEGE	9	2	1.305	39	-	-	*. AUTRES
5. NATURALLEISTUNGEN	70	198	1.421	2	-	-	5. AVANTAGES EN NATURE
6. SONSTIGE SOZIALAUSGABEN	14	57	1.798	11	-	-	6. AUTRES DEPENSES A CARACT. SOCIAL
7. KOSTEN DER PERSONALBEFORDERUNG	2	6	1.742	4	-	-	7. FRAIS TRANSPORT DU PERSONNEL
8. KOSTEN DER BERUFSAUSBILDUNG	7	25	305	11	-	-	8. FRAIS FORMATION PROFESSIONNELLE
9. STEUERN SOZIALER ART	-	120	1.196	-	-	-	9. IMPOTS A CARACTERE SOCIAL
I N S G E S A M T	1.950	3.070	272.987	1.675	-	-	T O T A L

SONSTIGE MINERALIEN UND TORF

AUTRES MINERAUX, TOURBIERES

ANGESTELLTE

E / 1900 / 2

EMPLOYES

DURCHSCHNITTSWERTE IN BELGISCHEN FRANKEN

MOYENNES EN FRANCS BELGES

ART DER AUFWENDUNGEN	DEUTSCH- LAND BR	FRANCE	ITALIA	NEDER- LAND	BELGISCHE BELGIE	LUXEM- BURG	RUBRIQUES
1. DIREKTLOHN+REGELN, PRAEM. U. GRATIF.	14.553	19.286	12.358	13.350	-	-	1. SALAIRE DIRECT+PRIM.GRATIF.REGUL.
2. SONST. PRAEMIEN U. GRATIFIKATIONEN	1.578	492	1.819	3.205	-	-	2. AUTRES PRIMES ET GRATIFICATIONS
3. ENTLOHNUNG F. NICHT GEARBEIT. TAGE	2.085	549	2.114	2.246	-	-	3. REMUNERATIONS JOURN. NON OUVREES
4. ARBEITGEBERBEITR. Z. SOZIAL. SICHERH.	4.925	6.683	4.978	3.910	-	-	4. CONTRIB. PATRON. SECURITE SOCIALE
A. GESETZLICHE BEITRAEGE	3.061	4.408	4.830	1.111	-	-	A. CONTRIBUTIONS LEGALES
*. KRANK. MUTTERSCH. INV. ALT. ARBEITSL	2.652	1.612	3.241	410	-	-	*. MALAD. MATERN. INVAL. PENS. CHOM.
*. ARBEITSunFAELLE+BERUFskRANKH.	409	746	623	60	-	-	*. ACCID. TRAV.+ MALADIES PROFESS.
*. FAMILIENBEIHILFEN	-	1.417	846	641	-	-	*. ALLOCATIONS FAMILIALES
*. ANDERE GESETZL. BEITRAEGE	1	633	120	-	-	-	*. AUTRES CONTRIBUTIONS LEGALES
B. TARIFL., VERTRAGL., FREIW. BEITR.	1.865	2.275	148	2.799	-	-	B. CHARGES CONVENT. CONTRACT. BENEV.
*. VERS. D. UNTERN. OD. D. BRANCHE	-	86	25	197	-	-	*. MUTUELLES ENTREPR. INDUSTRIE
*. ZUSAEZTL. ALTERSVERSICHERUNG	1.561	2.088	19	1.521	-	-	*. REGIME COMPLEN. DE RETRAITE
*. LOHNFORTZLG. IM KRANKHEITSFALL	-	9	-	543	-	-	*. SAL. GARANTI CONTRACT. OU BENEVOLE
*. ZUSAEZTL. ARBEITSL. UNTERSICHERG.	-	3	-	-	-	-	*. REGIME COMPLEN. ASSUR. CHOMAGE
*. VERTR. U. ANDERE FAMILIENBEIH.	191	68	-	-	-	-	*. ALLOC. FAM. CONTR. AUTRES SUPPL. FAM
*. SONSTIGE BEITRAEGE	112	20	104	538	-	-	*. AUTRES
5. NATURALLEISTUNGEN	876	2.009	113	24	-	-	5. AVANTAGES EN NATURE
6. SONSTIGE SOZIALAUSGABEN	173	582	143	154	-	-	6. AUTRES DEPENSES A CARACT. SOCIAL
7. KOSTEN DER PERSONALBEFORDERUNG	24	60	139	49	-	-	7. FRAIS TRANSPORT DU PERSONNEL
8. KOSTEN DER BERUFSAUSBILDUNG	87	250	24	148	-	-	8. FRAIS FORMATION PROFESSIONNELLE
9. STEUERN SOZIALER ART	-	1.216	95	-	-	-	9. IMPOTS A CARACTERE SOCIAL
I N S G E S A M T	24.302	31.127	21.784	23.087	-	-	T O T A L

SONSTIGE MINERALIEN UND TORF

AUTRES MINERAUX, TOURBIERES

ANGESTELLTE
IN V.H. DER GESAMTARBEITSKOSTEN

E / 1900 / 3

EMPLOYES
EN POURCENT DU TOTAL

ART DER AUFWENDUNGEN	DEUTSCH- LAND BR	FRANCE	ITALIA	NEDER- LAND	BELGISCHE BELGIE	LUXEM- BURG	RUBRIQUES
1. DIREKTLOHN+REGELM. PRAEM. U. GRATIF.	59,88	61,96	56,73	57,83	-	-	1. SALAIRE DIRECT+PRIM.GRATIF.REGUL.
2. SONST. PRAEMIEN U. GRATIFIKATIONEN	6,49	1,58	8,35	13,88	-	-	2. AUTRES PRIMES ET GRATIFICATIONS
3. ENTLOHNUNG F. NICHT GEARBEIT. TAGE	8,58	1,76	9,70	9,73	-	-	3. REMUNERATIONS JOURN. NON OUVREES
4. ARBEITGEBERBEITR. Z. SOZIAL. SICHERH.	20,27	21,47	22,85	16,94	-	-	4. CONTRIB. PATRON. SECURITE SOCIALE
A. GESETZLICHE BEITRAEGE	12,59	14,16	22,17	4,81	-	-	A. CONTRIBUTIONS LEGALES
*. KRANK. MUTTERSCH. INV. ALT. ARBEITSL.	10,91	5,18	14,88	1,78	-	-	*. MALAD. MATERN. INVAL. PENS. CHOM.
*. ARBEITSUNFAELLE+BERUFSSKRANKH.	1,68	2,40	2,86	0,26	-	-	*. ACCID. TRAV.+ MALADIES PROFESS.
*. FAMILIENBEIHILFEN	-	4,55	3,88	2,78	-	-	*. ALLOCATIONS FAMILIALES
*. ANDERE GESETZL. BEITRAEGE	0,00	2,03	0,55	-	-	-	*. AUTRES CONTRIBUTIONS LEGALES
B. TARIFL., VERTRAGL., FREIW. BEITR.	7,67	7,31	0,68	12,12	-	-	B. CHARGES CONV. CONTRACT. BENEV.
*. VERS. D. UNTERN. OD. D. BRANCHE	-	0,28	0,11	0,85	-	-	*. MUTUELLES ENTREPR. INDUSTRIE
*. ZUSAETZL. ALTERSVERSICHERUNG	6,42	6,71	0,09	6,59	-	-	*. REGIME COMPLEN. DE RETRAITE
*. LOHNFORTZLG. IM KRANKHEITSFALL	-	0,03	-	2,35	-	-	*. SAL. GARANTI CONTRACT. OU BENEVOLE
*. ZUSAETZL. ARBEITSLOSENVERSICHG.	-	0,01	-	-	-	-	*. REGIME COMPLEN. ASSUR. CHOMAGE
*. VERTR. U. ANDERE FAMILIENBEIM.	0,79	0,22	-	-	-	-	*. ALLOC. FAM. CONTR. AUTRES SUPPL. FAM
*. SONSTIGE BEITRAEGE	0,46	0,07	0,48	2,33	-	-	*. AUTRES
5. NATURALLEISTUNGEN	3,61	6,45	0,52	0,10	-	-	5. AVANTAGES EN NATURE
6. SONSTIGE SOZIALAUSGABEN	0,71	1,87	0,66	0,67	-	-	6. AUTRES DEPENSES A CARACT. SOCIAL
7. KOSTEN DER PERSONALBEFORDERUNG	0,10	0,19	0,64	0,21	-	-	7. FRAIS TRANSPORT DU PERSONNEL
8. KOSTEN DER BERUFSAUSBILDUNG	0,36	0,80	0,11	0,64	-	-	8. FRAIS FORMATION PROFESSIONNELLE
9. STEUERN SOZIALER ART	-	3,91	0,44	-	-	-	9. IMPOTS A CARACTERE SOCIAL
I N S G E S A M T	100,00	100,00	100,00	100,00	-	-	T O T A L

BERGBAU UND GEWINNUNG VON STEINEN UND ERDEN

INDUSTRIES EXTRACTIVES

ANGESTELLTE
DURCHSCHNITTSWERTE IN LANDESWAERUNG

E / 1 / 1

EMPLOYES
MOYENNES EN MONNAIES NATIONALES

ART DER AUFWENDUNGEN	DEUTSCH- LAND DM	FRANCE FF	ITALIA LIT	NEDER- LAND HFL	BELGISCHE BELGIE FB	LUXEM- BURG FL	RUBRIQUES
1. DIREKTLOHN+REGELM. PRAEM. U. GRATIF.	1.187	1.307	166.761	1.233	14.055	16.509	1. SALAIRE DIRECT+PRIM.GRATIF.REGUL.
2. SONST. PRAEMIEN U. GRATIFIKATIONEN	62	232	28.640	56	1.592	2.898	2. AUTRES PRIMES ET GRATIFICATIONS
3. ENTLOHNUNG F. NICHT GEARBEIT. TAGE	139	212	31.971	248	1.970	3.823	3. REMUNERATIONS JOURN. NON OUVREES
4. ARBEITGEBERBEITR. Z. SOZIAL. SICHERH.	425	539	64.861	369	4.022	4.603	4. CONTRIB. PATRON. SECURITE SOCIALE
A. GESETZLICHE BEITRAEGE	240	467	62.633	93	3.112	2.983	A. CONTRIBUTIONS LEGALES
*. KRANK. MUTTERSCH. INV. ALT. ARBEITSL.	173	247	44.192	23	1.243	1.432	*. MALAD. MATERN. INVAL. PENS. CHOM.
*. ARBEITSUNFAELLE+BERUFSSKRANKH.	67	76	5.577	18	597	1.147	*. ACCID. TRAV.+ MALADIES PROFESS.
*. FAMILIENBEIHILFEN	-	138	11.573	52	1.269	404	*. ALLOCATIONS FAMILIALES
*. ANDERE GESETZL. BEITRAEGE	0	5	1.291	-	2	-	*. AUTRES CONTRIBUTIONS LEGALES
B. TARIFL., VERTRAGL., FREIW. BEITR.	185	73	2.228	276	909	1.620	B. CHARGES CONV. CONTRACT. BENEV.
*. VERS. D. UNTERN. OD. D. BRANCHE	-	4	384	27	5	-	*. MUTUELLES ENTREPR. INDUSTRIE
*. ZUSAETZL. ALTERSVERSICHERUNG	87	56	1.131	167	750	1.340	*. REGIME COMPLEN. DE RETRAITE
*. LOHNFORTZLG. IM KRANKHEITSFALL	-	8	-	41	6	-	*. SAL. GARANTI CONTRACT. OU BENEVOLE
*. ZUSAETZL. ARBEITSLOSENVERSICHG.	-	0	-	-	-	-	*. REGIME COMPLEN. ASSUR. CHOMAGE
*. VERTR. U. ANDERE FAMILIENBEIM.	90	3	13	37	30	98	*. ALLOC. FAM. CONTR. AUTRES SUPPL. FAM
*. SONSTIGE BEITRAEGE	8	2	700	4	119	182	*. AUTRES
5. NATURALLEISTUNGEN	57	258	5.486	65	249	1.880	5. AVANTAGES EN NATURE
6. SONSTIGE SOZIALAUSGABEN	59	112	3.640	19	895	339	6. AUTRES DEPENSES A CARACT. SOCIAL
7. KOSTEN DER PERSONALBEFORDERUNG	1	4	1.659	14	4	47	7. FRAIS TRANSPORT DU PERSONNEL
8. KOSTEN DER BERUFSAUSBILDUNG	11	39	183	8	2	-	8. FRAIS FORMATION PROFESSIONNELLE
9. STEUERN SOZIALER ART	1	105	1.427	-	-	-	9. IMPOTS A CARACTERE SOCIAL
I N S G E S A M T	1.942	2.809	304.628	2.012	22.788	30.099	T O T A L

BERGBAU UND GEWINNING VON STEINEN UND ERDEN

INDUSTRIES EXTRACTIVES

ANGESTELLTE

E / 1 / 2

EMPLOYES

DURCHSCHNITTSWERTE IN BELGISCHEN FRANKEN

MOYENNES EN FRANCS BELGES

ART DER AUFWENDUNGEN	DEUTSCH- LAND FR	FRANCE	ITALIA	NEDER- LAND	BELGISCHE BELGIE	LUXEM- BOURG	RUBRIQUES
1. DIREKTLOHN+REGELN. PRAEM. U. GRATIF.	14.785	13.251	13.307	16.989	14.055	16.509	1. SALAIRE DIRECT+PRIM. GRATIF. REGUL.
2. SONST. PRAEMIEN U. GRATIFIKATIONEN	779	2.350	2.285	771	1.592	2.898	2. AUTRES PRIMES ET GRATIFICATIONS
3. ENTLOHNUNG F. NICHT GEARBEIT. TAGE	1.728	2.154	2.551	3.421	1.970	3.823	3. REMUNERATIONS JOURN. NON OUVREES
4. ARBEITGEBERBEITR. Z. SOZIAL. SICHERH.	5.299	5.468	5.176	5.086	4.022	4.603	4. CONTRIB. PATRON. SECURITE SOCIALE
A. GESETZLICHE BEITRAEGE	2.989	4.732	4.998	1.283	3.112	2.983	A. CONTRIBUTIONS LEGALES
*. KRANK. MUTTERSCH. INV. ALT. ARBEITSL	2.153 *	2.508 *	3.527 *	314 *	1.243 *	1.432 *	*. MALAD. MATERN. INVAL. PENS. CHOM.
*. ARBEITSunFAELLE+BERUFskRANKH.	835 *	770 *	445 *	246 *	597 *	1.147 *	*. ACCID. TRAV.+ MALADIES PROFESS.
*. FAMILIENBEIHILFEN	- *	1.400 *	923 *	723 *	1.269 *	404 *	*. ALLOCATIONS FAMILIALES
*. ANDERE GESETZL. BEITRAEGE	1 *	54 *	103 *	- *	2 *	- *	*. AUTRES CONTRIBUTIONS LEGALES
B. TARIFL. VERTRAGL. FREIW. BEITR.	2.309	736	178	3.803	909	1.620	B. CHARGES CONV. CONTRACT. BENEV.
*. VERS. D. UNTERN. OD. D. BRANCHE	- *	39 *	31 *	375 *	5 *	- *	*. MUTUELLES ENTREPR. INDUSTRIE
*. ZUSAEZTL. ALTERSVERSICHERUNG	1.084 *	564 *	90 *	2.300 *	750 *	1.340 *	*. REGIME COMPLEN. DE RETRAITE
*. LOHNFORTZLG. IM KRANKHEITSFALL	- *	77 *	- *	559 *	6 *	- *	*. SAL. GARANTI CONTRACT. OU BENEVOLE
*. ZUSAEZTL. ARBEITSL. UNTERSICHERG.	- *	3 *	- *	- *	- *	- *	*. REGIME COMPLEN. ASSUR. CHOMAGE
*. VERTR. U. ANDERE FAMILIENBEIH.	1.123 *	28 *	1 *	511 *	30 *	98 *	*. ALLOC. FAM. CONTR. AUTRES SUPPL. FAM
*. SONSTIGE BEITRAEGE	103 *	25 *	56 *	57 *	119 *	182 *	*. AUTRES
5. NATURALLEISTUNGEN	711	2.611	438	896	249	1.880	5. AVANTAGES EN NATURE
6. SONSTIGE SOZIALAUSGABEN	738	1.138	290	260	895	339	6. AUTRES DEPENSES A CARACT. SOCIAL
7. KOSTEN DER PERSONALBEFORDERUNG	10	42	132	193	4	47	7. FRAIS TRANSPORT DU PERSONNEL
8. KOSTEN DER BERUFSAUSBILDUNG	136	396	15	108	2	-	8. FRAIS FORMATION PROFESSIONNELLE
9. STEUERN SOZIALER ART	13	1.068	114	-	-	-	9. IMPOTS A CARACTERE SOCIAL
I N S G E S A M T	24.198	28.479	24.309	27.725	22.788	30.099	T O T A L

BERGBAU UND GEWINNING VON STEINEN UND ERDEN

INDUSTRIES EXTRACTIVES

ANGESTELLTE

E / 1 / 3

EMPLOYES

IN V.H. DER GESAMTARBEITSKOSTEN

EN POURCENT DU TOTAL

ART DER AUFWENDUNGEN	DEUTSCH- LAND FR	FRANCE	ITALIA	NEDER- LAND	BELGISCHE BELGIE	LUXEM- BOURG	RUBRIQUES
1. DIREKTLOHN+REGELN. PRAEM. U. GRATIF.	61,10	46,53	54,74	61,28	61,68	54,85	1. SALAIRE DIRECT+PRIM. GRATIF. REGUL.
2. SONST. PRAEMIEN U. GRATIFIKATIONEN	3,22	8,25	9,40	2,78	6,98	9,63	2. AUTRES PRIMES ET GRATIFICATIONS
3. ENTLOHNUNG F. NICHT GEARBEIT. TAGE	7,14	7,56	10,50	12,34	8,65	12,70	3. REMUNERATIONS JOURN. NON OUVREES
4. ARBEITGEBERBEITR. Z. SOZIAL. SICHERH.	21,90	19,20	21,29	18,35	17,65	15,29	4. CONTRIB. PATRON. SECURITE SOCIALE
A. GESETZLICHE BEITRAEGE	12,35	16,62	20,56	4,63	13,66	9,91	A. CONTRIBUTIONS LEGALES
*. KRANK. MUTTERSCH. INV. ALT. ARBEITSL	8,90 *	8,81 *	14,51 *	1,13 *	5,46 *	4,76 *	*. MALAD. MATERN. INVAL. PENS. CHOM.
*. ARBEITSunFAELLE+BERUFskRANKH.	3,45 *	2,70 *	1,83 *	0,89 *	2,62 *	3,81 *	*. ACCID. TRAV.+ MALADIES PROFESS.
*. FAMILIENBEIHILFEN	- *	4,92 *	3,80 *	2,61 *	5,57 *	1,34 *	*. ALLOCATIONS FAMILIALES
*. ANDERE GESETZL. BEITRAEGE	0,00 *	0,19 *	0,42 *	- *	0,01 *	- *	*. AUTRES CONTRIBUTIONS LEGALES
B. TARIFL. VERTRAGL. FREIW. BEITR.	9,55	2,58	0,73	13,72	3,99	5,38	B. CHARGES CONV. CONTRACT. BENEV.
*. VERS. D. UNTERN. OD. D. BRANCHE	- *	0,14 *	0,13 *	1,35 *	0,02 *	- *	*. MUTUELLES ENTREPR. INDUSTRIE
*. ZUSAEZTL. ALTERSVERSICHERUNG	4,48 *	1,98 *	0,37 *	8,30 *	3,29 *	4,45 *	*. REGIME COMPLEN. DE RETRAITE
*. LOHNFORTZLG. IM KRANKHEITSFALL	- *	0,27 *	- *	2,02 *	0,03 *	- *	*. SAL. GARANTI CONTRACT. OU BENEVOLE
*. ZUSAEZTL. ARBEITSL. UNTERSICHERG.	- *	0,01 *	- *	- *	- *	- *	*. REGIME COMPLEN. ASSUR. CHOMAGE
*. VERTR. U. ANDERE FAMILIENBEIH.	4,64 *	0,10 *	0,00 *	1,84 *	0,13 *	0,33 *	*. ALLOC. FAM. CONTR. AUTRES SUPPL. FAM
*. SONSTIGE BEITRAEGE	0,43 *	0,09 *	0,23 *	0,21 *	0,52 *	0,60 *	*. AUTRES
5. NATURALLEISTUNGEN	2,94	9,17	1,80	3,23	1,09	6,25	5. AVANTAGES EN NATURE
6. SONSTIGE SOZIALAUSGABEN	3,05	4,00	1,19	0,94	3,93	1,13	6. AUTRES DEPENSES A CARACT. SOCIAL
7. KOSTEN DER PERSONALBEFORDERUNG	0,04	0,15	0,54	0,70	0,02	0,16	7. FRAIS TRANSPORT DU PERSONNEL
8. KOSTEN DER BERUFSAUSBILDUNG	0,56	1,39	0,06	0,39	0,01	-	8. FRAIS FORMATION PROFESSIONNELLE
9. STEUERN SOZIALER ART	0,05	3,75	0,47	-	-	-	9. IMPOTS A CARACTERE SOCIAL
I N S G E S A M T	100,00	100,00	100,00	100,00	100,00	100,00	T O T A L

DELE UND FETTE

CORPS GRAS

ANGESTELLTE

E / 2000 / 1

EMPLOYES

DURCHSCHNITTSWERTE IN LANDESWAERUNG

MOYENNES EN MONNAIES NATIONALES

ART DER AUFWENDUNGEN	DEUTSCH- LAND BR DM	FRANCE FF	ITALIA LIT	NEDER- LAND HFL	BELGISCHE BELGIE FB	LUXEM- BURG FL	RUBRIQUES
1. DIREKTLOHN+REGELM. PRAEM. U. GRATIF.	1.020	1.115	134.168	903	13.895	-	1. SALAIRE DIRECT+PRIM. GRATIF. REGUL.
2. SONST. PRAEMIEN U. GRATIFIKATIONEN	150	265	15.458	90	1.032	-	2. AUTRES PRIMES ET GRATIFICATIONS
3. ENTLOHNUNG F. NICHT GEARBEIT. TAGE	123	203	20.624	147	2.468	-	3. REMUNERATIONS JOURN. NON OUVREES
4. ARBEITGEBERBEITR. Z. SOZIAL. SICHERH.	202	476	47.350	222	3.663	-	4. CONTRIB. PATRON. SECURITE SOCIALE
A. GESETZLICHE BEITRAEGE	125 =	322 =	46.711 =	90 =	2.497 =	-	A. CONTRIBUTIONS LEGALES
*. KRANK. MUTTERSCH. INV. ALT. ARBEITSL	112 *	154 *	33.162 *	39 *	1.131 *	-	*. MALAD. MATERN. INVAL. PENS. CHOM.
*. ARBEITSunFAELLE+BERUFskRANKH.	13 *	25 *	1.853 *	6 *	124 *	-	*. ACCID. TRAV.+ MALADIES PROFESS.
*. FAMILIENBEIHILFEN	- *	143 *	10.988 *	44 *	1.235 *	-	*. ALLOCATIONS FAMILIALES
*. ANDERE GESETZL. BEITRAEGE	0 *	0 *	709 *	- *	6 *	-	*. AUTRES CONTRIBUTIONS LEGALES
B. TARIFL., VERTRAGL., FREIW. BEITR.	77 =	154 =	639 =	132 =	1.166 =	-	B. CHARGES CONV. CONTRACT. BENEV.
*. VERS. D. UNTERN. OD. D. BRANCHE	- *	0 *	127 *	2 *	15 *	-	*. MUTUELLES ENTREPR. INDUSTRIE
*. ZUSAEZTL. ALTERSVERSICHERUNG	73 *	148 *	47 *	106 *	1.061 *	-	*. REGIME COMPLEN. DE RETRAITE
*. LOHNFORTZLG. IM KRANKHEITSFALL	- *	2 *	- *	22 *	71 *	-	*. SAL. GARANTI CONTRACT. OU BENEVOLE
*. ZUSAEZTL. ARBEITSL. VERSICHERG.	- *	3 *	- *	- *	- *	-	*. REGIME COMPLEN. ASSUR. CHOMAGE
*. VERTR. U. ANDERE FAMILIENBEIH.	2 *	0 *	- *	- *	6 *	-	*. ALLOC. FAM. CONTR. AUTRES SUPPL. FAM
*. SONSTIGE BEITRAEGE	2 *	0 *	465 *	1 *	14 *	-	*. AUTRES
5. NATURALLEISTUNGEN	4	27	31	10	5	-	5. AVANTAGES EN NATURE
6. SONSTIGE SOZIALAUSGABEN	54	47	284	24	342	-	6. AUTRES DEPENSES A CARACT. SOCIAL
7. KOSTEN DER PERSONALBEFORDERUNG	0	1	20	4	3	-	7. FRAIS TRANSPORT DU PERSONNEL
8. KOSTEN DER BERUFSAUSBILDUNG	12	5	628	1	22	-	8. FRAIS FORMATION PROFESSIONNELLE
9. STEUERN SOZIALER ART	-	84	1.131	-	-	-	9. IMPOTS A CARACTERE SOCIAL
I N S G E S A M T	1.565	2.222	219.693	1.401	21.430	-	T O T A L

DELE UND FETTE

CORPS GRAS

ANGESTELLTE

E / 2000 / 2

EMPLOYES

DURCHSCHNITTSWERTE IN BELGISCHEN FRANKEN

MOYENNES EN FRANCS BELGES

ART DER AUFWENDUNGEN	DEUTSCH- LAND BR	FRANCE	ITALIA	NEDER- LAND	BELGISCHE BELGIE	LUXEM- BURG	RUBRIQUES
1. DIREKTLOHN+REGELM. PRAEM. U. GRATIF.	12.714	11.308	10.707	12.445	13.895	-	1. SALAIRE DIRECT+PRIM. GRATIF. REGUL.
2. SONST. PRAEMIEN U. GRATIFIKATIONEN	1.863	2.684	1.234	1.235	1.032	-	2. AUTRES PRIMES ET GRATIFICATIONS
3. ENTLOHNUNG F. NICHT GEARBEIT. TAGE	1.536	2.056	1.646	2.030	2.468	-	3. REMUNERATIONS JOURN. NON OUVREES
4. ARBEITGEBERBEITR. Z. SOZIAL. SICHERH.	2.513	4.826	3.779	3.054	3.663	-	4. CONTRIB. PATRON. SECURITE SOCIALE
A. GESETZLICHE BEITRAEGE	1.558 =	3.266 =	3.728 =	1.234 =	2.497 =	-	A. CONTRIBUTIONS LEGALES
*. KRANK. MUTTERSCH. INV. ALT. ARBEITSL	1.391 *	1.566 *	2.646 *	542 *	1.131 *	-	*. MALAD. MATERN. INVAL. PENS. CHOM.
*. ARBEITSunFAELLE+BERUFskRANKH.	161 *	248 *	148 *	87 *	124 *	-	*. ACCID. TRAV.+ MALADIES PROFESS.
*. FAMILIENBEIHILFEN	- *	1.452 *	877 *	604 *	1.235 *	-	*. ALLOCATIONS FAMILIALES
*. ANDERE GESETZL. BEITRAEGE	6 *	1 *	57 *	- *	6 *	-	*. AUTRES CONTRIBUTIONS LEGALES
B. TARIFL., VERTRAGL., FREIW. BEITR.	955 =	1.560 =	51 =	1.820 =	1.166 =	-	B. CHARGES CONV. CONTRACT. BENEV.
*. VERS. D. UNTERN. OD. D. BRANCHE	- *	4 *	10 *	34 *	15 *	-	*. MUTUELLES ENTREPR. INDUSTRIE
*. ZUSAEZTL. ALTERSVERSICHERUNG	912 *	1.500 *	4 *	1.467 *	1.061 *	-	*. REGIME COMPLEN. DE RETRAITE
*. LOHNFORTZLG. IM KRANKHEITSFALL	- *	21 *	- *	309 *	71 *	-	*. SAL. GARANTI CONTRACT. OU BENEVOLE
*. ZUSAEZTL. ARBEITSL. VERSICHERG.	- *	31 *	- *	- *	- *	-	*. REGIME COMPLEN. ASSUR. CHOMAGE
*. VERTR. U. ANDERE FAMILIENBEIH.	24 *	3 *	- *	- *	6 *	-	*. ALLOC. FAM. CONTR. AUTRES SUPPL. FAM
*. SONSTIGE BEITRAEGE	19 *	1 *	37 *	10 *	14 *	-	*. AUTRES
5. NATURALLEISTUNGEN	45	276	2	143	5	-	5. AVANTAGES EN NATURE
6. SONSTIGE SOZIALAUSGABEN	668	475	23	330	342	-	6. AUTRES DEPENSES A CARACT. SOCIAL
7. KOSTEN DER PERSONALBEFORDERUNG	5	14	2	58	3	-	7. FRAIS TRANSPORT DU PERSONNEL
8. KOSTEN DER BERUFSAUSBILDUNG	155	47	50	10	22	-	8. FRAIS FORMATION PROFESSIONNELLE
9. STEUERN SOZIALER ART	-	850	90	-	-	-	9. IMPOTS A CARACTERE SOCIAL
I N S G E S A M T	19.499	22.535	17.531	19.305	21.430	-	T O T A L

ÖLE UND FETTE

CORPS GRAS

ANGESTELLTE
IN V.H. DER GESAMTARBEITSKOSTEN

E / 2000 / 3

EMPLOYES
EN POURCENT DU TOTAL

ART DER AUFWENDUNGEN	DEUTSCH- LAND BR	FRANCE	ITALIA	NEDER- LAND	BELGIE BELGIE	LUXEM- BOURG	RUBRIQUES
1. DIREKTLOHN+REGELN. PRAEM. U. GRATIF.	65,20	50,18	61,07	64,47	64,84	-	1. SALAIRE DIRECT+PRIM. GRATIF. REGUL.
2. SONST. PRAEMIEN U. GRATIFIKATIONEN	9,56	11,91	7,04	6,40	4,81	-	2. AUTRES PRIMES ET GRATIFICATIONS
3. ENTLOHNUNG F. NICHT GEARBEIT. TAGE	7,88	9,12	9,39	10,51	11,52	-	3. REMUNERATIONS JOURN. NON OUVREES
4. ARBEITGEBERBEITR. Z. SOZIAL. SICHERH.	12,89	21,42	21,55	15,82	17,09	-	4. CONTRIB. PATRON. SECURITE SOCIALE
A. GESETZLICHE BEITRAEGE	7,99	14,49	21,26	6,39	11,65	-	A. CONTRIBUTIONS LEGALES
*. KRANK. MUTTERSCH. INV. ALT. ARBEITSL	7,13	6,95	15,09	2,81	5,28	-	*. MALAD. MATERN. INVAL. PENS. CHOM.
*. ARBEITSUNFAELLE+BERUFSKRANKH.	0,83	1,10	0,84	0,45	0,58	-	*. ACCID. TRAV.+ MALADIES PROFESS.
*. FAMILIENBEIHILFEN	-	6,44	5,00	3,13	5,76	-	*. ALLOCATIONS FAMILIALES
*. ANDERE GESETZL. BEITRAEGE	0,03	0,00	0,32	-	0,03	-	*. AUTRES CONTRIBUTIONS LEGALES
B. TARIFL., VERTRAGL., FREIW. BEITR.	4,90	6,92	0,29	9,43	5,44	-	B. CHARGES CONV. CONTRACT. BENEV.
*. VERS. D. UNTERN. OD. D. BRANCHE	-	0,02	0,06	0,18	0,07	-	*. MUTUELLES ENTREPR. INDUSTRIE
*. ZUSAETZL. ALTERSVERSICHERUNG	4,67	6,66	0,02	7,60	4,95	-	*. REGIME COMPLEN. DE RETRAITE
*. LOHNFORTZLG. IM KRANKHEITSFALL	-	0,09	-	1,60	0,33	-	*. SAL. GARANTI CONTRACT. OU BENEVOLE
*. ZUSAETZL. ARBEITSLOSENVERSICHG.	-	0,14	-	-	-	-	*. REGIME COMPLEN. ASSUR. CHOMAGE
*. VERTR. U. ANDERE FAMILIENBEIH.	0,12	0,01	-	-	0,03	-	*. ALLOC. FAM. CONTR. AUTRES SUPPL. FAM
*. SONSTIGE BEITRAEGE	0,10	0,00	0,21	0,05	0,06	-	*. AUTRES
5. NATURALLEISTUNGEN	0,23	1,22	0,01	0,74	0,02	-	5. AVANTAGES EN NATURE
6. SONSTIGE SOZIALAUSGABEN	3,43	2,11	0,13	1,71	1,60	-	6. AUTRES DEPENSES A CARACT. SOCIAL
7. KOSTEN DER PERSONALBEFORDERUNG	0,03	0,06	0,01	0,30	0,01	-	7. FRAIS TRANSPORT DU PERSONNEL
8. KOSTEN DER BERUFSAUSBILDUNG	0,79	0,21	0,29	0,05	0,10	-	8. FRAIS FORMATION PROFESSIONNELLE
9. STEUERN SOZIALER ART	-	3,77	0,51	-	-	-	9. IMPOTS A CARACTERE SOCIAL
I N S G E S A M T	100,00	100,00	100,00	100,00	100,00	-	T O T A L

NAHRUNGS- UND GENUSSMITTEL

INDUSTRIES ALIMENTAIRES

ANGESTELLTE
DURCHSCHNITTSWERTE IN LANDESWAERUNG

E / 2009 / 1

EMPLOYES
MOYENNES EN MONNAIES NATIONALES

ART DER AUFWENDUNGEN	DEUTSCH- LAND DM	FRANCE FF	ITALIA LIT	NEDER- LAND HFL	BELGIUM BELGIE FB	LUXEM- BOURG FL	RUBRIQUES
1. DIREKTLOHN+REGELN. PRAEM. U. GRATIF.	909	1.244	142.021	822	12.792	12.211	1. SALAIRE DIRECT+PRIM. GRATIF. REGUL.
2. SONST. PRAEMIEN U. GRATIFIKATIONEN	74	109	20.117	63	1.634	1.308	2. AUTRES PRIMES ET GRATIFICATIONS
3. ENTLOHNUNG F. NICHT GEARBEIT. TAGE	103	127	21.920	132	2.183	1.333	3. REMUNERATIONS JOURN. NON OUVREES
4. ARBEITGEBERBEITR. Z. SOZIAL. SICHERH.	156	383	49.733	187	2.792	1.326	4. CONTRIB. PATRON. SECURITE SOCIALE
A. GESETZLICHE BEITRAEGE	106	303	48.858	93	2.370	1.326	A. CONTRIBUTIONS LEGALES
*. KRANK. MUTTERSCH. INV. ALT. ARBEITSL	95	142	35.231	7	1.057	954	*. MALAD. MATERN. INVAL. PENS. CHOM.
*. ARBEITSUNFAELLE+BERUFSKRANKH.	10	34	1.338	4	190	105	*. ACCID. TRAV.+ MALADIES PROFESS.
*. FAMILIENBEIHILFEN	-	126	11.591	40	1.122	268	*. ALLOCATIONS FAMILIALES
*. ANDERE GESETZL. BEITRAEGE	0	1	699	-	1	-	*. AUTRES CONTRIBUTIONS LEGALES
B. TARIFL., VERTRAGL., FREIW. BEITR.	50	80	875	94	423	-	B. CHARGES CONV. CONTRACT. BENEV.
*. VERS. D. UNTERN. OD. D. BRANCHE	-	4	88	5	27	-	*. MUTUELLES ENTREPR. INDUSTRIE
*. ZUSAETZL. ALTERSVERSICHERUNG	47	68	51	77	310	-	*. REGIME COMPLEN. DE RETRAITE
*. LOHNFORTZLG. IM KRANKHEITSFALL	-	3	-	10	35	-	*. SAL. GARANTI CONTRACT. OU BENEVOLE
*. ZUSAETZL. ARBEITSLOSENVERSICHG.	-	3	-	-	-	-	*. REGIME COMPLEN. ASSUR. CHOMAGE
*. VERTR. U. ANDERE FAMILIENBEIH.	2	1	-	1	14	-	*. ALLOC. FAM. CONTR. AUTRES SUPPL. FAM
*. SONSTIGE BEITRAEGE	1	2	736	1	37	-	*. AUTRES
5. NATURALLEISTUNGEN	6	27	635	8	138	94	5. AVANTAGES EN NATURE
6. SONSTIGE SOZIALAUSGABEN	11	15	1.456	15	146	3	6. AUTRES DEPENSES A CARACT. SOCIAL
7. KOSTEN DER PERSONALBEFORDERUNG	2	3	175	6	44	-	7. FRAIS TRANSPORT DU PERSONNEL
8. KOSTEN DER BERUFSAUSBILDUNG	10	6	383	2	20	-	8. FRAIS FORMATION PROFESSIONNELLE
9. STEUERN SOZIALER ART	-	81	1.145	-	-	-	9. IMPOTS A CARACTERE SOCIAL
I N S G E S A M T	1.272	1.996	237.586	1.234	19.748	16.275	T O T A L

NAHRUNGS- UND GENUSSMITTEL

INDUSTRIES ALIMENTAIRES

ANGESTELLTE

E / 2009 / 2

EMPLOYES

DURCHSCHNITTSWERTE IN BELGISCHEN FRANKEN

MOYENNES EN FRANCS BELGES

ART DER AUFWENDUNGEN	DEUTSCH- LAND BR	FRANCE	ITALIA	NEDER- LAND	BELGISCHE BELGIE	LUXEM- BOURG	RUBRIQUES
1.DIREKTLOHN+REGELN, PRAEM. U. GRATIF.	11.327	12.612	11.333	11.328	12.792	12.211	1.SALAIRE DIRECT+PRIM.GRATIF.REGUL.
2.SONST.PRAEMIEN U.GRATIFIKATIONEN	927	1.105	1.605	861	1.634	1.308	2.AUTRES PRIMES ET GRATIFICATIONS
3.ENTLOHNUNG F.NICHT GEARBEIT.TAGE	1.287	1.290	1.749	1.819	2.183	1.333	3.REMUNERATIONS JOURN.NON OUVREES
4.ARBEITGEBERBEITR.Z.SOZIAL.SICHERM.	1.943	3.887	3.969	2.580	2.792	1.326	4.CONTRIB.PATRON.SECURITE SOCIALE
A.GESETZLICHE BEITRAEGE	1.321 =	3.072 =	3.899 =	1.285 =	2.370 =	1.326 =	A.CONTRIBUTIONS LEGALES
*.KRANK.MUTTERSCH.INV.ALT.ARBEITSL	1.188 *	1.443 *	2.811 *	638 *	1.057 *	954 *	*.MALAD.MATERN.INVAL.PENS.CHOM.
*.ARBEITSUNFAELLE+BERUFSKRANKH.	130 *	340 *	107 *	97 *	190 *	105 *	*.ACCID.TRAV.+ MALADIES PROFESS.
*.FAMILIENBEIHILFEN	- *	1.282 *	925 *	549 *	1.122 *	268 *	*.ALLOCATIONS FAMILIALES
*.ANDERE GESETZL.BEITRAEGE	2 *	7 *	56 *	- *	1 *	- *	*.AUTRES CONTRIBUTIONS LEGALES
B.TARIFL.,VERTRAGL.,FREIW.BEITR.	623 =	815 =	70 =	1.295 =	423 =	- =	B.CHARGES CONVENT.CONTRACT.BENEV.
*.VERS.D.UNTERN.OD.D.BRANCHE	- *	37 *	7 *	65 *	27 *	- *	*.MUTUELLES ENTREPR.INDUSTRIE
*.ZUSAETZL.ALTERSVERSICHERUNG	582 *	690 *	4 *	1.068 *	310 *	- *	*.REGIME COMPLEN.DE RETRAITE
*.LOHNFORTZLG.IM KRANKHEITSFALL	- *	26 *	- *	137 *	35 *	- *	*.SAL.GARANTI.CONTRACT.OU BENEVOLE
*.ZUSAETZL.ARBEITSLOSENVERSICHG.	- *	34 *	- *	- *	- *	- *	*.REGIME COMPLEN.ASSUR.CHOMAGE
*.VERTR.U.ANDERE FAMILIENBEIH.	25 *	8 *	- *	12 *	14 *	- *	*.ALLOC.FAN.CONTR.AUTRES SUPPL.FAN
*.SONSTIGE BEITRAEGE	16 *	20 *	59 *	14 *	37 *	- *	*.AUTRES
5.NATURALLEISTUNGEN	79	277	51	107	138	94	5.AVANTAGES EN NATURE
6.SONSTIGE SOZIALAUSGABEN	142	150	116	210	146	3	6.AUTRES DEPENSES A CARACT.SOCIAL
7.KOSTEN DER PERSONALBEFORDERUNG	23	30	14	78	44	-	7.FRAIS TRANSPORT DU PERSONNEL
8.KOSTEN DER BERUFSAUSBILDUNG	121	65	31	21	20	-	8.FRAIS FORMATION PROFESSIONNELLE
9.STEUERN SOZIALER ART	-	825	91	-	-	-	9.IMPTS A CARACTERE SOCIAL
I N S G E S A M T	15.850	20.241	18.959	17.005	19.748	16.275	T O T A L

NAHRUNGS- UND GENUSSMITTEL

INDUSTRIES ALIMENTAIRES

ANGESTELLTE

E / 2009 / 3

EMPLOYES

IN V.H. DER GESAMTARBEITSKOSTEN

EN POURCENT DU TOTAL

ART DER AUFWENDUNGEN	DEUTSCH- LAND BR	FRANCE	ITALIA	NEDER- LAND	BELGISCHE BELGIE	LUXEM- BOURG	RUBRIQUES
1.DIREKTLOHN+REGELN, PRAEM. U. GRATIF.	71,47	62,31	59,78	66,62	64,77	75,03	1.SALAIRE DIRECT+PRIM.GRATIF.REGUL.
2.SONST.PRAEMIEN U.GRATIFIKATIONEN	5,85	5,46	8,47	5,07	8,27	8,04	2.AUTRES PRIMES ET GRATIFICATIONS
3.ENTLOHNUNG F.NICHT GEARBEIT.TAGE	8,12	6,38	9,23	10,70	11,06	8,19	3.REMUNERATIONS JOURN.NON OUVREES
4.ARBEITGEBERBEITR.Z.SOZIAL.SICHERM.	12,26	19,20	20,93	15,17	14,14	8,15	4.CONTRIB.PATRON.SECURITE SOCIALE
A.GESETZLICHE BEITRAEGE	8,33 =	15,18 =	20,56 =	7,55 =	12,00 =	8,15 =	A.CONTRIBUTIONS LEGALES
*.KRANK.MUTTERSCH.INV.ALT.ARBEITSL	7,49 *	7,13 *	14,83 *	3,75 *	5,35 *	5,86 *	*.MALAD.MATERN.INVAL.PENS.CHOM.
*.ARBEITSUNFAELLE+BERUFSKRANKH.	0,82 *	1,68 *	0,56 *	0,57 *	0,96 *	0,64 *	*.ACCID.TRAV.+ MALADIES PROFESS.
*.FAMILIENBEIHILFEN	- *	6,33 *	4,88 *	3,23 *	5,68 *	1,64 *	*.ALLOCATIONS FAMILIALES
*.ANDERE GESETZL.BEITRAEGE	0,02 *	0,03 *	0,29 *	- *	0,00 *	- *	*.AUTRES CONTRIBUTIONS LEGALES
B.TARIFL.,VERTRAGL.,FREIW.BEITR.	3,93 =	4,02 =	0,37 =	7,62 =	2,14 =	- =	B.CHARGES CONVENT.CONTRACT.BENEV.
*.VERS.D.UNTERN.OD.D.BRANCHE	- *	0,18 *	0,04 *	0,38 *	0,14 *	- *	*.MUTUELLES ENTREPR.INDUSTRIE
*.ZUSAETZL.ALTERSVERSICHERUNG	3,67 *	3,41 *	0,02 *	6,28 *	1,57 *	- *	*.REGIME COMPLEN.DE RETRAITE
*.LOHNFORTZLG.IM KRANKHEITSFALL	- *	0,13 *	- *	0,80 *	0,18 *	- *	*.SAL.GARANTI.CONTRACT.OU BENEVOLE
*.ZUSAETZL.ARBEITSLOSENVERSICHG.	- *	0,17 *	- *	- *	- *	- *	*.REGIME COMPLEN.ASSUR.CHOMAGE
*.VERTR.U.ANDERE FAMILIENBEIH.	0,16 *	0,04 *	- *	0,07 *	0,07 *	- *	*.ALLOC.FAN.CONTR.AUTRES SUPPL.FAN
*.SONSTIGE BEITRAEGE	0,10 *	0,10 *	0,31 *	0,08 *	0,19 *	- *	*.AUTRES
5.NATURALLEISTUNGEN	0,50	1,37	0,27	0,63	0,70	0,58	5.AVANTAGES EN NATURE
6.SONSTIGE SOZIALAUSGABEN	0,89	0,74	0,61	1,24	0,74	0,02	6.AUTRES DEPENSES A CARACT.SOCIAL
7.KOSTEN DER PERSONALBEFORDERUNG	0,14	0,15	0,07	0,46	0,22	-	7.FRAIS TRANSPORT DU PERSONNEL
8.KOSTEN DER BERUFSAUSBILDUNG	0,77	0,32	0,16	0,12	0,10	-	8.FRAIS FORMATION PROFESSIONNELLE
9.STEUERN SOZIALER ART	-	4,07	0,48	-	-	-	9.IMPTS A CARACTERE SOCIAL
I N S G E S A M T	100,00	100,00	100,00	100,00	100,00	100,00	T O T A L

GETRAENKE

BOISSONS

ANGESTELLTE

E / 2100 / 1

EMPLOYES

DURCHSCHNITTSWERTE IN LANDESWAERUNG

MOYENNES EN MONNAIES NATIONALES

ART DER AUFWENDUNGEN	DEUTSCH- LAND BR DM	FRANCE FF	ITALIA LIT	NEDER- LAND MFL	BELGISCHE BELGIE FB	LUXEM- BOURG FL	RUBRIQUES
1. DIREKTLOHN+REGELN. PRAEM. U. GRATIF.	1.024	1.289	147.324	890	13.690	14.774	1. SALAIRE DIRECT+PRIM. GRATIF. REGUL.
2. SONST. PRAEMIEN U. GRATIFIKATIONEN	100	146	25.174	150	1.319	1.608	2. AUTRES PRIMES ET GRATIFICATIONS
3. ENTLOHNUNG F. NICHT GEARBEIT. TAGE	122	143	27.315	143	2.174	1.730	3. REMUNERATIONS JOURN. NON OUVREES
4. ARBEITGEBERBEITR. Z. SOZIAL. SICHERH.	211	431	52.585	240	2.852	1.805	4. CONTRIB. PATRON. SECURITE SOCIALE
A. GESETZLICHE BEITRAEGE	119	333	52.003	95	2.533	1.430	A. CONTRIBUTIONS LEGALES
*. KRANK. MUTTERSCH. INV. ALT. ARBEITSL	104	151	38.171	44	1.115	995	*. MALAD. MATERN. INVAL. PENS. CHON.
*. ARBEITSUNFAELLE+BERUFSSKRANKH.	15	43	1.325	6	227	137	*. ACCID. TRAV.+ MALADIES PROFESS.
*. FAMILIENBEIHILFEN	-	138	11.040	45	1.191	298	*. ALLOCATIONS FAMILIALES
*. ANDERE GESETZL. BEITRAEGE	0	1	1.467	-	0	-	*. AUTRES CONTRIBUTIONS LEGALES
B. TARIFL. VERTRAGL. FREIW. BEITR.	92	98	582	146	319	375	B. CHARGES CONV. CONTRACT. BENEV.
*. VERS. D. UNTERN. OD. D. BRANCHE	-	2	113	6	24	-	*. MUTUELLES ENTREPR. INDUSTRIE
*. ZUSAETZL. ALTERSVERSICHERUNG	89	83	126	120	264	114	*. REGIME COMPLEN. DE RETRAITE
*. LOHNFORTZLG. IM KRANKHEITSFALL	-	5	-	18	11	18	*. SAL. GARANTI CONTRACT. OU BENEVOLE
*. ZUSAETZL. ARBEITSLOSENVERSICHG.	-	3	-	-	-	-	*. REGIME COMPLEN. ASSUR. CHOMAGE
*. VERTR. U. ANDERE FAMILIENBEIH.	2	3	-	-	10	143	*. ALLOC. FAM. CONTR. AUTRES SUPPL. FAM.
*. SONSTIGE BEITRAEGE	1	3	342	1	10	100	*. AUTRES
5. NATURALLEISTUNGEN	17	27	1.173	7	108	124	5. AVANTAGES EN NATURE
6. SONSTIGE SOZIALAUSGABEN	7	22	1.419	14	104	-	6. AUTRES DEPENSES A CARACT. SOCIAL
7. KOSTEN DER PERSONALBEFORDERUNG	2	4	79	2	6	-	7. FRAIS TRANSPORT DU PERSONNEL
8. KOSTEN DER BERUFSAUSBILDUNG	9	7	314	10	4	-	8. FRAIS FORMATION PROFESSIONNELLE
9. STEUERN SOZIALER ART	-	87	1.319	-	-	-	9. IMPOTS A CARACTERE SOCIAL
I N S G E S A M T	1.491	2.157	256.702	1.457	20.256	20.041	T O T A L

GETRAENKE

BOISSONS

ANGESTELLTE

E / 2100 / 2

EMPLOYES

DURCHSCHNITTSWERTE IN BELGISCHEN FRANKEN

MOYENNES EN FRANCS BELGES

ART DER AUFWENDUNGEN	DEUTSCH- LAND BR DM	FRANCE	ITALIA	NEDER- LAND	BELGISCHE BELGIE	LUXEM- BOURG	RUBRIQUES
1. DIREKTLOHN+REGELN. PRAEM. U. GRATIF.	12.757	13.075	11.756	12.266	13.690	14.774	1. SALAIRE DIRECT+PRIM. GRATIF. REGUL.
2. SONST. PRAEMIEN U. GRATIFIKATIONEN	1.248	1.483	2.009	2.071	1.319	1.608	2. AUTRES PRIMES ET GRATIFICATIONS
3. ENTLOHNUNG F. NICHT GEARBEIT. TAGE	1.521	1.447	2.180	1.971	2.174	1.730	3. REMUNERATIONS JOURN. NON OUVREES
4. ARBEITGEBERBEITR. Z. SOZIAL. SICHERH.	2.626	4.371	4.196	3.312	2.852	1.805	4. CONTRIB. PATRON. SECURITE SOCIALE
A. GESETZLICHE BEITRAEGE	1.483	3.374	4.150	1.306	2.533	1.430	A. CONTRIBUTIONS LEGALES
*. KRANK. MUTTERSCH. INV. ALT. ARBEITSL	1.295	1.532	3.046	606	1.115	995	*. MALAD. MATERN. INVAL. PENS. CHON.
*. ARBEITSUNFAELLE+BERUFSSKRANKH.	183	440	106	83	227	137	*. ACCID. TRAV.+ MALADIES PROFESS.
*. FAMILIENBEIHILFEN	-	1.395	881	617	1.191	298	*. ALLOCATIONS FAMILIALES
*. ANDERE GESETZL. BEITRAEGE	6	6	117	-	0	-	*. AUTRES CONTRIBUTIONS LEGALES
B. TARIFL. VERTRAGL. FREIW. BEITR.	1.143	997	46	2.007	319	375	B. CHARGES CONV. CONTRACT. BENEV.
*. VERS. D. UNTERN. OD. D. BRANCHE	-	23	9	84	24	-	*. MUTUELLES ENTREPR. INDUSTRIE
*. ZUSAETZL. ALTERSVERSICHERUNG	1.105	844	10	1.659	264	114	*. REGIME COMPLEN. DE RETRAITE
*. LOHNFORTZLG. IM KRANKHEITSFALL	-	47	-	254	11	18	*. SAL. GARANTI CONTRACT. OU BENEVOLE
*. ZUSAETZL. ARBEITSLOSENVERSICHG.	-	30	-	-	-	-	*. REGIME COMPLEN. ASSUR. CHOMAGE
*. VERTR. U. ANDERE FAMILIENBEIH.	22	27	-	-	10	143	*. ALLOC. FAM. CONTR. AUTRES SUPPL. FAM.
*. SONSTIGE BEITRAEGE	15	28	27	9	10	100	*. AUTRES
5. NATURALLEISTUNGEN	214	277	94	103	108	124	5. AVANTAGES EN NATURE
6. SONSTIGE SOZIALAUSGABEN	84	224	113	198	104	-	6. AUTRES DEPENSES A CARACT. SOCIAL
7. KOSTEN DER PERSONALBEFORDERUNG	24	40	6	30	6	-	7. FRAIS TRANSPORT DU PERSONNEL
8. KOSTEN DER BERUFSAUSBILDUNG	106	76	25	134	4	-	8. FRAIS FORMATION PROFESSIONNELLE
9. STEUERN SOZIALER ART	-	881	105	-	-	-	9. IMPOTS A CARACTERE SOCIAL
I N S G E S A M T	18.581	21.875	20.485	20.084	20.256	20.041	T O T A L

GETRAENKE

BOISSONS

ANGESTELLTE
IN V.H. DER GESAMTARBEITSKOSTEN

E / 2100 / 3

EMPLOYES
EN POURCENT DU TOTAL

ART DER AUFWENDUNGEN	DEUTSCH- LAND BR	FRANCE	ITALIA	NEDER- LAND	BELGISCHE BELGIE	LUXEM- BOURG	RUBRIQUES
1. DIREKTLOHN+REGELM. PRAEM. U. GRATIF.	68,66	59,77	57,39	61,07	67,58	73,72	1. SALAIRE DIRECT+PRIM. GRATIF. REGUL.
2. SONST. PRAEMIEN U. GRATIFIKATIONEN	6,72	6,78	9,81	10,31	6,51	8,02	2. AUTRES PRIMES ET GRATIFICATIONS
3. ENTLOHNUNG F. NICHT GEARBEIT. TAGE	8,19	6,62	10,64	9,81	10,73	8,63	3. REMUNERATIONS JOURN. NON OUVREES
4. ARBEITGEBERBEITR. Z. SOZIAL. SICHERH.	14,13	19,98	20,48	16,49	14,08	9,01	4. CONTRIB. PATRON. SECURITE SOCIALE
A. GESETZLICHE BEITRAEGE	7,98 =	15,42 =	20,26 =	6,50 =	12,50 =	7,14 =	A. CONTRIBUTIONS LEGALES
*. KRANK. MUTTERSCH. INV. ALT. ARBEITSL	6,97 *	7,00 *	14,87 *	3,02 *	5,50 *	4,96 *	*. MALAD. MATERN. INVAL. PENS. CHOM.
*. ARBEITSUNFAELLE+BERUFSSKRANKH.	0,98 *	2,01 *	0,52 *	0,41 *	1,12 *	0,69 *	*. ACCID. TRAV.+ MALADIES PROFESS.
*. FAMILIENBEIHILFEN	- *	6,38 *	4,30 *	3,07 *	5,88 *	1,49 *	*. ALLOCATIONS FAMILIALES
*. ANDERE GESETZL. BEITRAEGE	0,03 *	0,03 *	0,57 *	- *	0,00 *	- *	*. AUTRES CONTRIBUTIONS LEGALES
B. TARIFL., VERTRAGL., FREIM. BEITR.	6,15 =	4,56 =	0,23 =	9,99 =	1,58 =	1,87 =	B. CHARGES CONV. CONTRACT. BENEV.
*. VERS. D. UNTERN. OD. D. BRANCHE	- *	0,10 *	0,04 *	0,42 *	0,12 *	- *	*. MUTUELLES ENTREPR. INDUSTRIE
*. ZUSAETZL. ALTERSVERSICHERUNG	5,95 *	3,86 *	0,05 *	8,26 *	1,31 *	0,57 *	*. REGIME COMPLEN. DE RETRAITE
*. LOHNFORTZLG. IM KRANKHEITSFALL	- *	0,21 *	- *	1,27 *	0,05 *	0,09 *	*. SAL. GARANTI CONTRACT. OU BENEVOLE
*. ZUSAETZL. ARBEITSLOSENVERSICHG.	- *	0,14 *	- *	- *	- *	- *	*. REGIME COMPLEN. ASSUR. CHOMAGE
*. VERTR. U. ANDERE FAMILIENBEI.	0,12 *	0,12 *	- *	- *	0,05 *	0,71 *	*. ALLOC. FAM. CONTR. AUTRES SUPPL. FAM
*. SONSTIGE BEITRAEGE	0,08 *	0,13 *	0,13 *	0,05 *	0,05 *	0,50 *	*. AUTRES
5. NATURALLEISTUNGEN	1,15	1,27	0,46	0,51	0,53	0,62	5. AVANTAGES EN NATURE
6. SONSTIGE SOZIALAUSGABEN	0,45	1,02	0,55	0,99	0,51	-	6. AUTRES DEPENSES A CARACT. SOCIAL
7. KOSTEN DER PERSONALBEFORDERUNG	0,13	0,18	0,09	0,15	0,03	-	7. FRAIS TRANSPORT DU PERSONNEL
8. KOSTEN DER BERUFAUSBILDUNG	0,57	0,35	0,12	0,67	0,02	-	8. FRAIS FORMATION PROFESSIONNELLE
9. STEUERN SOZIALER ART	-	4,03	0,51	-	-	-	9. IMPOTS A CARACTERE SOCIAL
INSGESAMT	100,00	100,00	100,00	100,00	100,00	100,00	TOTAL

TABAKWAREN

TABAC

ANGESTELLTE
DURCHSCHNITTSWERTE IN LANDESMAEHRUNG

E / 2200 / 1

EMPLOYES
MOYENNES EN MONNAIES NATIONALES

ART DER AUFWENDUNGEN	DEUTSCH- LAND DM	FRANCE FF	ITALIA LIT	NEDER- LAND HFL	BELGISCHE BELGIE FB	LUXEM- BOURG FL	RUBRIQUES
1. DIREKTLOHN+REGELM. PRAEM. U. GRATIF.	1.024	1.874	127.360	826	12.442	.	1. SALAIRE DIRECT+PRIM. GRATIF. REGUL.
2. SONST. PRAEMIEN U. GRATIFIKATIONEN	152	100	34.754	57	1.552	.	2. AUTRES PRIMES ET GRATIFICATIONS
3. ENTLOHNUNG F. NICHT GEARBEIT. TAGE	127	180	16.798	138	1.996	.	3. REMUNERATIONS JOURN. NON OUVREES
4. ARBEITGEBERBEITR. Z. SOZIAL. SICHERH.	248	543	23.956	175	3.341	.	4. CONTRIB. PATRON. SECURITE SOCIALE
A. GESETZLICHE BEITRAEGE	122 =	322 =	21.763 =	100 =	2.546 =	.	A. CONTRIBUTIONS LEGALES
*. KRANK. MUTTERSCH. INV. ALT. ARBEITSL	115 *	115 *	12.546 *	57 *	1.135 *	.	*. MALAD. MATERN. INVAL. PENS. CHOM.
*. ARBEITSUNFAELLE+BERUFSSKRANKH.	7 *	22 *	142 *	4 *	222 *	.	*. ACCID. TRAV.+ MALADIES PROFESS.
*. FAMILIENBEIHILFEN	- *	170 *	8.622 *	39 *	1.182 *	.	*. ALLOCATIONS FAMILIALES
*. ANDERE GESETZL. BEITRAEGE	0 *	14 *	452 *	- *	6 *	.	*. AUTRES CONTRIBUTIONS LEGALES
B. TARIFL., VERTRAGL., FREIM. BEITR.	126 =	221 =	2.193 =	75 =	795 =	.	B. CHARGES CONV. CONTRACT. BENEV.
*. VERS. D. UNTERN. OD. D. BRANCHE	- *	- *	1.091 *	5 *	63 *	.	*. MUTUELLES ENTREPR. INDUSTRIE
*. ZUSAETZL. ALTERSVERSICHERUNG	123 *	3 *	3 *	58 *	612 *	.	*. REGIME COMPLEN. DE RETRAITE
*. LOHNFORTZLG. IM KRANKHEITSFALL	- *	0 *	- *	11 *	6 *	.	*. SAL. GARANTI CONTRACT. OU BENEVOLE
*. ZUSAETZL. ARBEITSLOSENVERSICHG.	- *	0 *	- *	- *	- *	.	*. REGIME COMPLEN. ASSUR. CHOMAGE
*. VERTR. U. ANDERE FAMILIENBEI.	1 *	64 *	56 *	- *	10 *	.	*. ALLOC. FAM. CONTR. AUTRES SUPPL. FAM
*. SONSTIGE BEITRAEGE	2 *	154 *	1.044 *	0 *	104 *	.	*. AUTRES
5. NATURALLEISTUNGEN	12	22	576	15	65	.	5. AVANTAGES EN NATURE
6. SONSTIGE SOZIALAUSGABEN	27	49	1.138	15	234	.	6. AUTRES DEPENSES A CARACT. SOCIAL
7. KOSTEN DER PERSONALBEFORDERUNG	1	2	178	4	72	.	7. FRAIS TRANSPORT DU PERSONNEL
8. KOSTEN DER BERUFAUSBILDUNG	8	18	22	1	82	.	8. FRAIS FORMATION PROFESSIONNELLE
9. STEUERN SOZIALER ART	-	126	435	-	-	-	9. IMPOTS A CARACTERE SOCIAL
INSGESAMT	1.598	2.915	105.218	1.232	19.782	.	TOTAL

TABAKWAREN

TABAC

ANGESTELLTE

E / 2200 / 2

EMPLOYES

DURCHSCHNITTSWERTE IM BELGISCHEN FRANKEN

MOYENNES EN FRANCS BELGES

ART DER AUFWENDUNGEN	DEUTSCH- LAND BR	FRANCE	ITALIA	NEDER- LAND	BELGISCHE BELGIE	LUXEM- BOURG	RUBRIQUES
1. DIREKTLOHN+REGELN, PRAEM. U. GRATIF.	12.756	19.007	10.163	11.385	12.442	.	1. SALAIRE DIRECT+PRIM. GRATIF. REGUL.
2. SONST. PRAEMIEN U. GRATIFIKATIONEN	1.890	1.017	2.773	789	1.552	.	2. AUTRES PRIMES ET GRATIFICATIONS
3. ENTLOHNUNG F. NICHT GEARBEIT. TAGE	1.586	1.823	1.341	1.902	1.996	.	3. REMUNERATIONS JOURN. NON OUVREES
4. ARBEITGEBERBEITR. Z. SOZIAL. SICHERH.	3.088	5.503	1.912	2.407	3.341	.	4. CONTRIB. PATRON. SECURITE SOCIALE
A. GESETZLICHE BEITRAEGE	1.524	3.263	1.737	1.376	2.546	.	A. CONTRIBUTIONS LEGALES
*. KRANK. MUTTERSCH. INV. ALT. ARBEITSL	1.432	1.170	1.001	780	1.135	.	*. MALAD. MATERN. INVAL. PENS. CHOM.
*. ARBEITSUNFAELLE+BERUFSKRANKH.	89	221	11	55	222	.	*. ACCID. TRAV.+ MALADIES PROFESS.
*. FAMILIENBEIHILFEN	-	1.727	688	541	1.182	.	*. ALLOCATIONS FAMILIALES
*. ANDERE GESETZL. BEITRAEGE	3	144	36	-	6	.	*. AUTRES CONTRIBUTIONS LEGALES
B. TARIFL., VERTRAGL., FREIW. BEITR.	1.564	2.240	175	1.032	795	.	B. CHARGES CONV. CONTRACT. BENEV.
*. VERS. D. UNTERN. OD. D. BRANCHE	-	-	87	75	63	.	*. MUTUELLES ENTREPR. INDUSTRIE
*. ZUSAETZL. ALTERSVERSICHERUNG	1.529	27	0	805	612	.	*. REGIME COMPLEN. DE RETRAITE
*. LOHNFORTZLG. IM KRANKHEITSFALL	-	1	-	151	6	.	*. SAL. GARANTI CONTRACT. OU BENEVOLE
*. ZUSAETZL. ARBEITSLOSENVERSICHG.	-	1	-	-	-	.	*. REGIME COMPLEN. ASSUR. CHOMAGE
*. VERTR. U. ANDERE FAMILIENBEIM.	14	653	4	-	10	.	*. ALLOC. FAM. CONTR. AUTRES SUPPL. FAM
*. SONSTIGE BEITRAEGE	20	1.559	83	0	104	.	*. AUTRES
5. NATURALLEISTUNGEN	151	226	46	204	65	.	5. AVANTAGES EN NATURE
6. SONSTIGE SOZIALAUSGABEN	336	500	91	205	234	.	6. AUTRES DEPENSES A CARACT. SOCIAL
7. KOSTEN DER PERSONALBEFOERDERUNG	7	18	14	61	72	.	7. FRAIS TRANSPORT DU PERSONNEL
8. KOSTEN DER BERUFSAUSBILDUNG	101	186	2	19	82	.	8. FRAIS FORMATION PROFESSIONNELLE
9. STEUERN SOZIALER ART	-	1.273	35	-	-	.	9. IMPOTS A CARACTERE SOCIAL
I N S G E S A M T	19.915	29.354	16.376	16.972	19.782	.	T O T A L

TABAKWAREN

TABAC

ANGESTELLTE

E / 2200 / 3

EMPLOYES

IN V.H. DER GESANTARBEITSKOSTEN

EN POURCENT DU TOTAL

ART DER AUFWENDUNGEN	DEUTSCH- LAND BR	FRANCE	ITALIA	NEDER- LAND	BELGISCHE BELGIE	LUXEM- BOURG	RUBRIQUES
1. DIREKTLOHN+REGELN, PRAEM. U. GRATIF.	64,05	64,31	62,06	67,08	62,89	.	1. SALAIRE DIRECT+PRIM. GRATIF. REGUL.
2. SONST. PRAEMIEN U. GRATIFIKATIONEN	9,49	3,44	16,94	4,63	7,84	.	2. AUTRES PRIMES ET GRATIFICATIONS
3. ENTLOHNUNG F. NICHT GEARBEIT. TAGE	7,96	6,17	8,19	11,20	10,09	.	3. REMUNERATIONS JOURN. NON OUVREES
4. ARBEITGEBERBEITR. Z. SOZIAL. SICHERH.	15,51	18,62	11,67	14,18	16,89	.	4. CONTRIB. PATRON. SECURITE SOCIALE
A. GESETZLICHE BEITRAEGE	7,65	11,04	10,60	8,11	12,87	.	A. CONTRIBUTIONS LEGALES
*. KRANK. MUTTERSCH. INV. ALT. ARBEITSL	7,19	3,96	6,11	4,59	5,74	.	*. MALAD. MATERN. INVAL. PENS. CHOM.
*. ARBEITSUNFAELLE+BERUFSKRANKH.	0,45	0,75	0,07	0,33	1,12	.	*. ACCID. TRAV.+ MALADIES PROFESS.
*. FAMILIENBEIHILFEN	-	5,84	4,20	3,19	5,98	.	*. ALLOCATIONS FAMILIALES
*. ANDERE GESETZL. BEITRAEGE	0,01	0,49	0,22	-	0,03	.	*. AUTRES CONTRIBUTIONS LEGALES
B. TARIFL., VERTRAGL., FREIW. BEITR.	7,85	7,58	1,07	6,08	4,02	.	B. CHARGES CONV. CONTRACT. BENEV.
*. VERS. D. UNTERN. OD. D. BRANCHE	-	-	0,53	0,44	0,32	.	*. MUTUELLES ENTREPR. INDUSTRIE
*. ZUSAETZL. ALTERSVERSICHERUNG	7,68	0,09	0,00	4,74	3,09	.	*. REGIME COMPLEN. DE RETRAITE
*. LOHNFORTZLG. IM KRANKHEITSFALL	-	0,00	-	0,89	0,03	.	*. SAL. GARANTI CONTRACT. OU BENEVOLE
*. ZUSAETZL. ARBEITSLOSENVERSICHG.	-	0,00	-	-	-	.	*. REGIME COMPLEN. ASSUR. CHOMAGE
*. VERTR. U. ANDERE FAMILIENBEIM.	0,07	2,21	0,03	-	0,05	.	*. ALLOC. FAM. CONTR. AUTRES SUPPL. FAM
*. SONSTIGE BEITRAEGE	0,10	5,27	0,51	0,00	0,52	.	*. AUTRES
5. NATURALLEISTUNGEN	0,76	0,76	0,28	1,20	0,33	.	5. AVANTAGES EN NATURE
6. SONSTIGE SOZIALAUSGABEN	1,69	1,69	0,55	1,21	1,18	.	6. AUTRES DEPENSES A CARACT. SOCIAL
7. KOSTEN DER PERSONALBEFOERDERUNG	0,03	0,06	0,09	0,36	0,36	.	7. FRAIS TRANSPORT DU PERSONNEL
8. KOSTEN DER BERUFSAUSBILDUNG	0,51	0,63	0,01	0,11	0,41	.	8. FRAIS FORMATION PROFESSIONNELLE
9. STEUERN SOZIALER ART	-	4,31	0,21	-	-	.	9. IMPOTS A CARACTERE SOCIAL
I N S G E S A M T	100,00	100,00	100,00	100,00	100,00	.	T O T A L

TEXTILGEWERBE

INDUSTRIE TEXTILE

ANGESTELLTE
DURCHSCHNITTSWERTE IN LANDESWÄHRUNG

E / 2300 / 1

EMPLOYES
MOYENNES EN MONNAIES NATIONALES

ART DER AUFWENDUNGEN	DEUTSCH- LAND BR	FRANCE FF	ITALIA LIT	NEDER- LAND HFL	BELGISCHE BELGIE FB	LUXEM- BURG FL	RUBRIQUES
1. DIREKTLOHN+REGELN. PRAEM. U. GRATIF.	927	1.113	126.695	822	12.996	-	1. SALAIRE DIRECT+PRIM. GRATIF. REGUL.
2. SONST. PRAEMIIEN U. GRATIFIKATIONEN	68	75	15.448	62	1.130	-	2. AUTRES PRIMES ET GRATIFICATIONS
3. ENTLOHNUNG F. NICHT GEARBEIT. TAGE	126	120	28.571	130	2.156	-	3. REMUNERATIONS JOURN. NON OUVREES
4. ARBEITGEBERBEITR. Z. SOZIAL. SICHERH.	161	359	46.431	177	2.805	-	4. CONTRIB. PATRON. SECURITE SOCIALE
A. GESETZLICHE BEITRAEGE	107	283	45.028	93	2.398	-	A. CONTRIBUTIONS LEGALES
*. KRANK. MUTTERSCH. INV. ALT. ARBEITSL	99	135	31.832	49	1.065	-	*. MALAD. MATERN. INVAL. PENS. CHOM.
*. ARBEITSUNFAELLE+BERUFSKRANKH.	7	23	833	4	184	-	*. ACCID. TRAV.+ MALADIES PROFESS.
*. FAMILIENBEIHILFEN	-	124	11.349	39	1.125	-	*. ALLOCATIONS FAMILIALES
*. ANDERE GESETZL. BEITRAEGE	0	1	1.013	-	24	-	*. AUTRES CONTRIBUTIONS LEGALES
B. TARIFL., VERTRAGL., FREIW. BEITR.	54	76	1.403	84	407	-	B. CHARGES CONV. CONTRACT. BENEV.
*. VERS. D. UNTERN. OD. D. BRANCHE	-	3	603	6	53	-	*. MUTUELLES ENTREPR. INDUSTRIE
*. ZUSAETZL. ALTERSVERSICHERUNG	50	58	321	67	311	-	*. REGIME COMPLEM. DE RETRAITE
*. LOHNFORTZLG. IM KRANKHEITSFALL	-	3	-	10	10	-	*. SAL. GARANTI CONTRACT. OU BENEVOLE
*. ZUSAETZL. ARBEITSL. UNVERSICHERG.	-	2	-	-	-	-	*. REGIME COMPLEM. ASSUR. CHOMAGE
*. VERTR. U. ANDERE FAMILIENBEIH.	4	7	11	0	11	-	*. ALLOC. FAM. CONTR. AUTRES SUPPL. FAM
*. SONSTIGE BEITRAEGE	1	3	468	1	22	-	*. AUTRES
5. NATURALLEISTUNGEN	5	21	430	3	26	-	5. AVANTAGES EN NATURE
6. SONSTIGE SOZIALAUSGABEN	8	15	773	12	48	-	6. AUTRES DEPENSES A CARACT. SOCIAL
7. KOSTEN DER PERSONALBEFOERDERUNG	2	2	69	5	15	-	7. FRAIS TRANSPORT DU PERSONNEL
8. KOSTEN DER BERUFSAUSBILDUNG	16	7	337	2	8	-	8. FRAIS FORMATION PROFESSIONNELLE
9. STEUERN SOZIALER ART	-	72	1.149	-	-	-	9. IMPOTS A CARACTERE SOCIAL
I N S G E S A M T	1.913	1.782	219.898	1.213	19.185	-	T O T A L

TEXTILGEWERBE

INDUSTRIE TEXTILE

ANGESTELLTE
DURCHSCHNITTSWERTE IN BELGISCHEN FRANKEN

E / 2300 / 2

EMPLOYES
MOYENNES EN FRANCS BELGES

ART DER AUFWENDUNGEN	DEUTSCH- LAND BR	FRANCE	ITALIA	NEDER- LAND	BELGISCHE BELGIE	LUXEM- BURG	RUBRIQUES
1. DIREKTLOHN+REGELN. PRAEM. U. GRATIF.	11.551	11.281	10.110	11.327	12.996	-	1. SALAIRE DIRECT+PRIM. GRATIF. REGUL.
2. SONST. PRAEMIIEN U. GRATIFIKATIONEN	849	759	1.232	857	1.130	-	2. AUTRES PRIMES ET GRATIFICATIONS
3. ENTLOHNUNG F. NICHT GEARBEIT. TAGE	1.566	1.213	2.280	1.795	2.156	-	3. REMUNERATIONS JOURN. NON OUVREES
4. ARBEITGEBERBEITR. Z. SOZIAL. SICHERH.	2.002	3.636	3.705	2.440	2.805	-	4. CONTRIB. PATRON. SECURITE SOCIALE
A. GESETZLICHE BEITRAEGE	1.328	2.870	3.593	1.278	2.398	-	A. CONTRIBUTIONS LEGALES
*. KRANK. MUTTERSCH. INV. ALT. ARBEITSL	1.237	1.367	2.540	678	1.065	-	*. MALAD. MATERN. INVAL. PENS. CHOM.
*. ARBEITSUNFAELLE+BERUFSKRANKH.	85	230	67	58	184	-	*. ACCID. TRAV.+ MALADIES PROFESS.
*. FAMILIENBEIHILFEN	-	1.262	906	543	1.125	-	*. ALLOCATIONS FAMILIALES
*. ANDERE GESETZL. BEITRAEGE	5	10	81	-	24	-	*. AUTRES CONTRIBUTIONS LEGALES
B. TARIFL., VERTRAGL., FREIW. BEITR.	674	766	112	1.162	407	-	B. CHARGES CONV. CONTRACT. BENEV.
*. VERS. D. UNTERN. OD. D. BRANCHE	-	27	48	87	53	-	*. MUTUELLES ENTREPR. INDUSTRIE
*. ZUSAETZL. ALTERSVERSICHERUNG	621	587	26	920	311	-	*. REGIME COMPLEM. DE RETRAITE
*. LOHNFORTZLG. IM KRANKHEITSFALL	-	32	-	135	10	-	*. SAL. GARANTI CONTRACT. OU BENEVOLE
*. ZUSAETZL. ARBEITSL. UNVERSICHERG.	-	22	-	-	-	-	*. REGIME COMPLEM. ASSUR. CHOMAGE
*. VERTR. U. ANDERE FAMILIENBEIH.	45	72	1	1	11	-	*. ALLOC. FAM. CONTR. AUTRES SUPPL. FAM
*. SONSTIGE BEITRAEGE	9	26	37	20	22	-	*. AUTRES
5. NATURALLEISTUNGEN	65	219	34	36	26	-	5. AVANTAGES EN NATURE
6. SONSTIGE SOZIALAUSGABEN	102	153	62	164	48	-	6. AUTRES DEPENSES A CARACT. SOCIAL
7. KOSTEN DER PERSONALBEFOERDERUNG	24	22	6	65	15	-	7. FRAIS TRANSPORT DU PERSONNEL
8. KOSTEN DER BERUFSAUSBILDUNG	205	67	27	27	8	-	8. FRAIS FORMATION PROFESSIONNELLE
9. STEUERN SOZIALER ART	-	731	92	-	-	-	9. IMPOTS A CARACTERE SOCIAL
I N S G E S A M T	16.365	18.074	17.548	16.710	19.185	-	T O T A L

TEXTILGENERBE

INDUSTRIE TEXTILE

ANGESTELLTE
IN V.H. DER GESAMTARBEITSKOSTEN

E / 2300 / 3

EMPLOYES
EN POURCENT DU TOTAL

ART DER AUFWENDUNGEN	DEUTSCH- LAND BR	FRANCE	ITALIA	NEDER- LAND	BELGISCHE BELGIE	LUXEM- BURG	RUBRIQUES
1. DIREKTLOHN+REGELM. PRAEM. U. GRATIF.	70,59	62,41	57,62	67,79	67,74	-	1. SALAIRE DIRECT+PRIM. GRATIF. REGUL.
2. SONST. PRAEMIEN U. GRATIFIKATIONEN	5,19	4,20	7,02	5,13	5,89	-	2. AUTRES PRIMES ET GRATIFICATIONS
3. ENTLOHNUNG F. NICHT GEARBEIT. TAGE	9,57	6,71	12,99	10,74	11,24	-	3. REMUNERATIONS JOURN. NON OUVREES
4. ARBEITGEBERBEITR. Z. SOZIAL. SICHERH.	12,23	20,12	21,11	14,60	14,62	-	4. CONTRIB. PATRON. SECURITE SOCIALE
A. GESETZLICHE BEITRAEGE	8,11	15,88	20,48	7,65	12,50	-	A. CONTRIBUTIONS LEGALES
*. KRANK. MUTTERSCH. INV. ALT. ARBEITSL	7,56	7,56	14,48	4,06	5,55	-	*. MALAD. MATERN. INVAL. PENS. CHOM.
*. ARBEITSUNFAELLE+BERUFSSKRANKH.	0,52	1,28	0,38	0,35	0,96	-	*. ACCID. TRAV.+ MALADIES PROFESS.
*. FAMILIENBEIHILFEN	-	6,98	5,16	3,25	5,87	-	*. ALLOCATIONS FAMILIALES
*. ANDERE GESETZL. BEITRAEGE	0,03	0,05	0,46	-	0,12	-	*. AUTRES CONTRIBUTIONS LEGALES
B. TARIFL., VERTRAGL., FREIW. BEITR.	4,12	4,24	0,64	6,95	2,12	-	B. CHARGES CONV. CONTRACT. BENEV.
*. VERS. D. UNTERN. OD. D. BRANCHE	-	0,15	0,27	0,52	0,28	-	*. MUTUELLES ENTREPR. INDUSTRIE
*. ZUSAETZL. ALTERSVERSICHERUNG	3,79	3,25	0,15	5,51	1,62	-	*. REGIME COMPLEM. DE RETRAITE
*. LOHNFORTZLG. IM KRANKHEITSFALL	-	0,18	-	0,81	0,05	-	*. SAL. GARANTI CONTRACT. OU BENEVOLE
*. ZUSAETZL. ARBEITSLOSENVERSICHG.	-	0,12	-	-	-	-	*. REGIME COMPLEM. ASSUR. CHOMAGE
*. VERTR. U. ANDERE FAMILIENBEIHM.	0,27	0,40	0,01	0,00	0,06	-	*. ALLOC. FAM. CONTR. AUTRES SUPPL. FAM
*. SONSTIGE BEITRAEGE	0,05	0,14	0,21	0,12	0,11	-	*. AUTRES
5. NATURALLEISTUNGEN	0,40	1,18	0,20	0,22	0,14	-	5. AVANTAGES EN NATURE
6. SONSTIGE SOZIALAUSGABEN	0,62	0,85	0,35	0,98	0,25	-	6. AUTRES DEPENSES A CARACT. SOCIAL
7. KOSTEN DER PERSONALBEFORDERUNG	0,15	0,12	0,03	0,39	0,08	-	7. FRAIS TRANSPORT DU PERSONNEL
8. KOSTEN DER BERUFSAUSBILDUNG	1,25	0,37	0,15	0,16	0,04	-	8. FRAIS FORMATION PROFESSIONNELLE
9. STEUERN SOZIALER ART	-	4,05	0,52	-	-	-	9. IMPOTS A CARACTERE SOCIAL
I N S G E S A M T	100,00	100,00	100,00	100,00	100,00	-	T O T A L

WOLLE

LAINES

ANGESTELLTE
DURCHSCHNITTSWERTE IN LANDESMAEHRUNG

E / 2320 / 1

EMPLOYES
MOYENNES EN MONNAIES NATIONALES

ART DER AUFWENDUNGEN	DEUTSCH- LAND BR DM	FRANCE FF	ITALIA LIT	NEDER- LAND HFL	BELGISCHE BELGIE FB	LUXEM- BURG FL	RUBRIQUES
1. DIREKTLOHN+REGELM. PRAEM. U. GRATIF.	954	1.188	139.903	873	13.808	-	1. SALAIRE DIRECT+PRIM. GRATIF. REGUL.
2. SONST. PRAEMIEN U. GRATIFIKATIONEN	74	78	19.297	58	1.011	-	2. AUTRES PRIMES ET GRATIFICATIONS
3. ENTLOHNUNG F. NICHT GEARBEIT. TAGE	131	123	32.222	141	2.190	-	3. REMUNERATIONS JOURN. NON OUVREES
4. ARBEITGEBERBEITR. Z. SOZIAL. SICHERH.	163	394	49.267	179	3.045	-	4. CONTRIB. PATRON. SECURITE SOCIALE
A. GESETZLICHE BEITRAEGE	105	295	47.493	95	2.528	-	A. CONTRIBUTIONS LEGALES
*. KRANK. MUTTERSCH. INV. ALT. ARBEITSL	96	140	33.372	51	1.099	-	*. MALAD. MATERN. INVAL. PENS. CHOM.
*. ARBEITSUNFAELLE+BERUFSSKRANKH.	8	26	1.025	4	185	-	*. ACCID. TRAV.+ MALADIES PROFESS.
*. FAMILIENBEIHILFEN	-	129	11.739	40	1.168	-	*. ALLOCATIONS FAMILIALES
*. ANDERE GESETZL. BEITRAEGE	0	1	1.357	-	76	-	*. AUTRES CONTRIBUTIONS LEGALES
B. TARIFL., VERTRAGL., FREIW. BEITR.	58	98	1.774	84	517	-	B. CHARGES CONV. CONTRACT. BENEV.
*. VERS. D. UNTERN. OD. D. BRANCHE	-	4	1.221	9	22	-	*. MUTUELLES ENTREPR. INDUSTRIE
*. ZUSAETZL. ALTERSVERSICHERUNG	55	67	196	68	441	-	*. REGIME COMPLEM. DE RETRAITE
*. LOHNFORTZLG. IM KRANKHEITSFALL	-	2	-	6	2	-	*. SAL. GARANTI CONTRACT. OU BENEVOLE
*. ZUSAETZL. ARBEITSLOSENVERSICHG.	-	2	-	-	-	-	*. REGIME COMPLEM. ASSUR. CHOMAGE
*. VERTR. U. ANDERE FAMILIENBEIHM.	3	19	3	0	27	-	*. ALLOC. FAM. CONTR. AUTRES SUPPL. FAM
*. SONSTIGE BEITRAEGE	1	4	354	1	25	-	*. AUTRES
5. NATURALLEISTUNGEN	5	15	669	2	21	-	5. AVANTAGES EN NATURE
6. SONSTIGE SOZIALAUSGABEN	10	20	487	10	15	-	6. AUTRES DEPENSES A CARACT. SOCIAL
7. KOSTEN DER PERSONALBEFORDERUNG	2	1	52	2	26	-	7. FRAIS TRANSPORT DU PERSONNEL
8. KOSTEN DER BERUFSAUSBILDUNG	13	9	136	1	1	-	8. FRAIS FORMATION PROFESSIONNELLE
9. STEUERN SOZIALER ART	-	76	1.197	-	-	-	9. IMPOTS A CARACTERE SOCIAL
I N S G E S A M T	1.352	1.903	237.231	1.267	20.116	-	T O T A L

VOLLE

LAINE

ANGESTELLTE

E / 2320 / 2

EMPLOYES

DURCHSCHNITTSWERTE IM BELGISCHEN FRANKEN

MOYENNES EN FRANCS BELGES

ART DER AUFWENDUNGEN	DEUTSCH- LAND BR	FRANCE	ITALIA	NEDER- LAND	BELGISCHE BELGIE	LUXEM- BOURG	RUBRIQUES
1. DIREKTLOHN+REGELN. PRAEM. U. GRATIF.	11.883	12.048	10.685	12.033	13.808	-	1. SALAIRE DIRECT+PRIM. GRATIF. REGUL.
2. SONST. PRAEMIEN U. GRATIFIKATIONEN	920	791	1.540	804	1.011	-	2. AUTRES PRIMES ET GRATIFICATIONS
3. ENTLOHNUNG F. NICHT GEARBEIT. TAGE	1.630	1.243	2.571	1.947	2.190	-	3. REMUNERATIONS JOURN. NON OUVREES
4. ARBEITGEBERBEITR. Z. SOZIAL. SICHERH.	2.033	3.994	3.932	2.466	3.045	-	4. CONTRIB. PATRON. SECURITE SOCIALE
A. GESETZLICHE BEITRAEGE	1.306	2.995	3.790	1.312	2.528	-	A. CONTRIBUTIONS LEGALES
*. KRANK. MUTTERSCH. INV. ALT. ARBEITSL	1.198 *	1.419 *	2.663 *	700 *	1.099 *	-	*. MALAD. MATERN. INVAL. PENS. CHOM.
*. ARBEITSunFAELLE+BERUFskRANKH.	102 *	261 *	82 *	61 *	185 *	-	*. ACCID. TRAV.+ MALADIES PROFESS.
*. FAMILIENBEIHILFEN	- *	1.305 *	937 *	551 *	1.168 *	-	*. ALLOCATIONS FAMILIALES
*. ANDERE GESETZL. BEITRAEGE	6 *	10 *	108 *	- *	76 *	-	*. AUTRES CONTRIBUTIONS LEGALES
B. TARIFL., VERTRAGL., FREIIN. BEITR.	727	998	142	1.154	517	-	B. CHARGES CONV. CONTRACT. BENEV.
*. VERS. D. UNTERN. OD. D. BRANCHE	- *	37 *	97 *	120 *	22 *	-	*. MUTUELLES ENTREPR. INDUSTRIE
*. ZUSAEETZL. ALTERSVERSICHERUNG	683 *	684 *	16 *	934 *	441 *	-	*. REGIME COMPLEN. DE RETRAITE
*. LOHNFORTZLG. IM KRANKHEITSFALL	- *	17 *	- *	83 *	2 *	-	*. SAL. GARANTI CONTRACT. OU BENEVOLE
*. ZUSAEETZL. ARBEITSL. UNTERSICHERG.	- *	23 *	- *	- *	- *	-	*. REGIME COMPLEN. ASSUR. CHOMAGE
*. VERTR. U. ANDERE FAMILIENBEIH.	35 *	193 *	0 *	1 *	27 *	-	*. ALLOC. FAM. CONTR. AUTRES SUPPL. FAM
*. SONSTIGE BEITRAEGE	10 *	44 *	28 *	15 *	25 *	-	*. AUTRES
5. NATURALLEISTUNGEN	66	150	53	27	21	-	5. AVANTAGES EN NATURE
6. SONSTIGE SOZIALAUSGABEN	126	205	39	135	15	-	6. AUTRES DEPENSES A CARACT. SOCIAL
7. KOSTEN DER PERSONALBEFORDERUNG	23	9	4	32	26	-	7. FRAIS TRANSPORT DU PERSONNEL
8. KOSTEN DER BERUFSAUSBILDUNG	160	92	11	14	1	-	8. FRAIS FORMATION PROFESSIONNELLE
9. STEUERN SOZIALER ART	-	768	96	-	-	-	9. IMPOTS A CARACTERE SOCIAL
I N S G E S A M T	16.842	19.300	18.931	17.458	20.116	-	T O T A L

VOLLE

LAINE

ANGESTELLTE

E / 2320 / 3

EMPLOYES

IN V.H. DER GESANTARBEITSKOSTEN

EN POURCENT DU TOTAL

ART DER AUFWENDUNGEN	DEUTSCH- LAND BR	FRANCE	ITALIA	NEDER- LAND	BELGISCHE BELGIE	LUXEM- BOURG	RUBRIQUES
1. DIREKTLOHN+REGELN. PRAEM. U. GRATIF.	70,56	62,43	56,44	68,92	68,64	-	1. SALAIRE DIRECT+PRIM. GRATIF. REGUL.
2. SONST. PRAEMIEN U. GRATIFIKATIONEN	5,46	4,10	8,13	4,60	5,02	-	2. AUTRES PRIMES ET GRATIFICATIONS
3. ENTLOHNUNG F. NICHT GEARBEIT. TAGE	9,68	6,44	13,58	11,15	10,89	-	3. REMUNERATIONS JOURN. NON OUVREES
4. ARBEITGEBERBEITR. Z. SOZIAL. SICHERH.	12,07	20,69	20,77	14,13	15,14	-	4. CONTRIB. PATRON. SECURITE SOCIALE
A. GESETZLICHE BEITRAEGE	7,75	15,52	20,02	7,52	12,57	-	A. CONTRIBUTIONS LEGALES
*. KRANK. MUTTERSCH. INV. ALT. ARBEITSL	7,11 *	7,35 *	14,07 *	4,01 *	5,46 *	-	*. MALAD. MATERN. INVAL. PENS. CHOM.
*. ARBEITSunFAELLE+BERUFskRANKH.	0,60 *	1,35 *	0,43 *	0,35 *	0,92 *	-	*. ACCID. TRAV.+ MALADIES PROFESS.
*. FAMILIENBEIHILFEN	- *	6,76 *	4,95 *	3,16 *	5,81 *	-	*. ALLOCATIONS FAMILIALES
*. ANDERE GESETZL. BEITRAEGE	0,04 *	0,05 *	0,57 *	- *	0,38 *	-	*. AUTRES CONTRIBUTIONS LEGALES
B. TARIFL., VERTRAGL., FREIIN. BEITR.	4,32	5,17	0,75	6,61	2,57	-	B. CHARGES CONV. CONTRACT. BENEV.
*. VERS. D. UNTERN. OD. D. BRANCHE	- *	0,19 *	0,51 *	0,69 *	0,11 *	-	*. MUTUELLES ENTREPR. INDUSTRIE
*. ZUSAEETZL. ALTERSVERSICHERUNG	4,05 *	3,54 *	0,08 *	5,35 *	2,19 *	-	*. REGIME COMPLEN. DE RETRAITE
*. LOHNFORTZLG. IM KRANKHEITSFALL	- *	0,09 *	- *	0,48 *	0,01 *	-	*. SAL. GARANTI CONTRACT. OU BENEVOLE
*. ZUSAEETZL. ARBEITSL. UNTERSICHERG.	- *	0,12 *	- *	- *	- *	-	*. REGIME COMPLEN. ASSUR. CHOMAGE
*. VERTR. U. ANDERE FAMILIENBEIH.	0,21 *	1,00 *	0,00 *	0,01 *	0,13 *	-	*. ALLOC. FAM. CONTR. AUTRES SUPPL. FAM
*. SONSTIGE BEITRAEGE	0,06 *	0,23 *	0,15 *	0,09 *	0,12 *	-	*. AUTRES
5. NATURALLEISTUNGEN	0,39	0,78	0,28	0,15	0,11	-	5. AVANTAGES EN NATURE
6. SONSTIGE SOZIALAUSGABEN	0,75	1,06	0,21	0,77	0,07	-	6. AUTRES DEPENSES A CARACT. SOCIAL
7. KOSTEN DER PERSONALBEFORDERUNG	0,14	0,05	0,02	0,18	0,13	-	7. FRAIS TRANSPORT DU PERSONNEL
8. KOSTEN DER BERUFSAUSBILDUNG	0,95	0,48	0,06	0,08	0,00	-	8. FRAIS FORMATION PROFESSIONNELLE
9. STEUERN SOZIALER ART	-	3,98	0,50	-	-	-	9. IMPOTS A CARACTERE SOCIAL
I N S G E S A M T	100,00	100,00	100,00	100,00	100,00	-	T O T A L

BAUMWOLLE

COTON

ANGESTELLTE
DURCHSCHNITTSWERTE IN LANDESWAHRUNG

E / 2330 / 1

EMPLOYES
MOYENNES EN MONNAIES NATIONALES

ART DER AUFWENDUNGEN	DEUTSCH- LAND BR DM	FRANCE FF	ITALIA LIT	NEDER- LAND HFL	BELGISCHE BELGIE FB	LUXEM- BURG FL	RUBRIQUES
1. DIREKTLOHN+REGELM. PRAEM. U. GRATIF.	892	1.066	131.640	805	12.768	-	1. SALAIRE DIRECT+PRIM. GRATIF. REGUL.
2. SONST. PRAEMIEN U. GRATIFIKATIONEN	69	61	14.906	49	1.220	-	2. AUTRES PRIMES ET GRATIFICATIONS
3. ENTLOHNUNG F. NICHT GEARBEIT. TAGE	125	115	28.931	123	2.157	-	3. REMUNERATIONS JOURN. NON OUVREES
4. ARBEITGEBERBEITR. Z. SOZIAL. SICHERH.	160	393	48.109	181	2.828	-	4. CONTRIB. PATRON. SECURITE SOCIALE
A. GESETZLICHE BEITRAEGE	110	282	46.317	95	2.341	-	A. CONTRIBUTIONS LEGALES
*. KRANK. MUTTERSCH. INV. ALT. ARBEITSL	103 *	134 *	33.388 *	53 *	1.050 *	-	*. MALAD. MATERN. INVAL. PENS. CHOM.
*. ARBEITSUNFAELLE+BERUFSSKRANKH.	7 *	22 *	799 *	3 *	179 *	-	*. ACCID. TRAV.+ MALADIES PROFESS.
*. FAMILIENBEIHILFEN	- *	124 *	11.209 *	39 *	1.107 *	-	*. ALLOCATIONS FAMILIALES
*. ANDERE GESETZL. BEITRAEGE	0 *	1 *	921 *	- *	5 *	-	*. AUTRES CONTRIBUTIONS LEGALES
B. TARIFL., VERTRAGL., FREIW. BEITR.	57	72	1.792	86	487	-	B. CHARGES CONVENT. CONTRACT. BENEV.
*. VERS. D. UNTERN. OD. D. BRANCHE	- *	2 *	535 *	7 *	47 *	-	*. MUTUELLES ENTREPR. INDUSTRIE
*. ZUSAETZL. ALTERSVERSICHERUNG	49 *	56 *	596 *	69 *	432 *	-	*. REGIME COMPLEM. DE RETRAITE
*. LOHNFORTZLG. IM KRANKHEITSFALL	- *	4 *	- *	9 *	6 *	-	*. SAL. GARANTI CONTRACT. OU BENEVOLE
*. ZUSAETZL. ARBEITSL. UNTERSICHERG.	- *	2 *	- *	- *	- *	-	*. REGIME COMPLEM. ASSUR. CHOMAGE
*. VERTR. U. ANDERE FAMILIENBEITH.	7 *	6 *	19 *	0 *	3 *	-	*. ALLOC. FAM. CONTR. AUTRES SUPPL. FAM
*. SONSTIGE BEITRAEGE	1 *	2 *	643 *	2 *	- *	-	*. AUTRES
5. NATURALLEISTUNGEN	9	29	428	3	36	-	5. AVANTAGES EN NATURE
6. SONSTIGE SOZIALAUSGABEN	9	16	1.137	10	144	-	6. AUTRES DEPENSES A CARACT. SOCIAL
7. KOSTEN DER PERSONALBEFOERDERUNG	2	3	27	4	5	-	7. FRAIS TRANSPORT DU PERSONNEL
8. KOSTEN DER BERUFSAUSBILDUNG	14	7	356	2	19	-	8. FRAIS FORMATION PROFESSIONNELLE
9. STEUERN SOZIALER ART	-	66	1.166	-	-	-	9. IMPOTS A CARACTERE SOCIAL
I N S G E S A M T	1.287	1.716	226.699	1.178	19.177	-	T O T A L

BAUMWOLLE

COTON

ANGESTELLTE
DURCHSCHNITTSWERTE IN BELGISCHEN FRANKEN

E / 2330 / 2

EMPLOYES
MOYENNES EN FRANCS BELGES

ART DER AUFWENDUNGEN	DEUTSCH- LAND BR	FRANCE	ITALIA	NEDER- LAND	BELGISCHE BELGIE	LUXEM- BURG	RUBRIQUES
1. DIREKTLOHN+REGELM. PRAEM. U. GRATIF.	11.120	10.805	10.505	11.091	12.768	-	1. SALAIRE DIRECT+PRIM. GRATIF. REGUL.
2. SONST. PRAEMIEN U. GRATIFIKATIONEN	857	618	1.189	672	1.220	-	2. AUTRES PRIMES ET GRATIFICATIONS
3. ENTLOHNUNG F. NICHT GEARBEIT. TAGE	1.553	1.164	2.309	1.701	2.157	-	3. REMUNERATIONS JOURN. NON OUVREES
4. ARBEITGEBERBEITR. Z. SOZIAL. SICHERH.	2.089	3.582	3.839	2.501	2.828	-	4. CONTRIB. PATRON. SECURITE SOCIALE
A. GESETZLICHE BEITRAEGE	1.377	2.855	3.696	1.312	2.341	-	A. CONTRIBUTIONS LEGALES
*. KRANK. MUTTERSCH. INV. ALT. ARBEITSL	1.288 *	1.359 *	2.664 *	726 *	1.050 *	-	*. MALAD. MATERN. INVAL. PENS. CHOM.
*. ARBEITSUNFAELLE+BERUFSSKRANKH.	86 *	226 *	64 *	45 *	179 *	-	*. ACCID. TRAV.+ MALADIES PROFESS.
*. FAMILIENBEIHILFEN	- *	1.257 *	895 *	540 *	1.107 *	-	*. ALLOCATIONS FAMILIALES
*. ANDERE GESETZL. BEITRAEGE	3 *	14 *	73 *	- *	5 *	-	*. AUTRES CONTRIBUTIONS LEGALES
B. TARIFL., VERTRAGL., FREIW. BEITR.	713	726	143	1.189	487	-	B. CHARGES CONVENT. CONTRACT. BENEV.
*. VERS. D. UNTERN. OD. D. BRANCHE	- *	17 *	43 *	97 *	47 *	-	*. MUTUELLES ENTREPR. INDUSTRIE
*. ZUSAETZL. ALTERSVERSICHERUNG	614 *	563 *	48 *	950 *	432 *	-	*. REGIME COMPLEM. DE RETRAITE
*. LOHNFORTZLG. IM KRANKHEITSFALL	- *	37 *	- *	118 *	6 *	-	*. SAL. GARANTI CONTRACT. OU BENEVOLE
*. ZUSAETZL. ARBEITSL. UNTERSICHERG.	- *	23 *	- *	- *	- *	-	*. REGIME COMPLEM. ASSUR. CHOMAGE
*. VERTR. U. ANDERE FAMILIENBEITH.	85 *	63 *	1 *	1 *	3 *	-	*. ALLOC. FAM. CONTR. AUTRES SUPPL. FAM
*. SONSTIGE BEITRAEGE	13 *	24 *	51 *	24 *	- *	-	*. AUTRES
5. NATURALLEISTUNGEN	110	298	34	47	36	-	5. AVANTAGES EN NATURE
6. SONSTIGE SOZIALAUSGABEN	114	163	91	136	144	-	6. AUTRES DEPENSES A CARACT. SOCIAL
7. KOSTEN DER PERSONALBEFOERDERUNG	24	32	2	61	5	-	7. FRAIS TRANSPORT DU PERSONNEL
8. KOSTEN DER BERUFSAUSBILDUNG	169	69	28	22	19	-	8. FRAIS FORMATION PROFESSIONNELLE
9. STEUERN SOZIALER ART	-	667	93	-	-	-	9. IMPOTS A CARACTERE SOCIAL
I N S G E S A M T	16.035	17.397	18.091	16.231	19.177	-	T O T A L

BAUMWOLLE

COTON

ANGESTELLTE
IN V.H. DER GESAMTARBEITSKOSTEN

E / 2330 / 3

EMPLOYES
EN POURCENT DU TOTAL

ART DER AUFWENDUNGEN	DEUTSCH- LAND BR	FRANCE	ITALIA	NEDER- LAND	BELGISCHE BELGIE	LUXEM- BURG	RUBRIQUES
1.DIREKTLohn+REGELM.PRAEM.U.GRATIF.	69,35	62,11	58,07	68,33	66,58	-	1.SALAIRE DIRECT+PRIM.GRATIF.REGUL.
2.SONST.PRAEMIEN U.GRATIFIKATIONEN	5,34	3,55	6,58	4,14	6,36	-	2.AUTRES PRIMES ET GRATIFICATIONS
3.ENTLOHNUNG F.NICHT GEARBEIT.TAGE	9,68	6,69	12,76	10,48	11,25	-	3.REMUNERATIONS JOURN.NON OUVREES
4.ARBEITGEBERBEITR.Z.SOZIAL.SICHERH.	13,03	20,59	21,22	15,41	14,75	-	4.CONTRIB.PATRON.SECURITE SOCIALE
A.GESETZLICHE BEITRAEGE	8,58	16,41	20,43	8,08	12,21	-	A.CONTRIBUTIONS LEGALES
*.KRANK.MUTTERSCH.INV.ALT.ARBEITSL	8,03	7,81	14,73	4,47	5,48	-	*.MALAD.MATERN.INVAL.PENS.CHOM.
*.ARBEITSUNFAELLE+BERUFSSKRANKH.	0,53	1,90	0,35	0,28	0,93	-	*.ACCID.TRAV.+ MALADIES PROFESS.
*.FAMILIENBEIHILFEN	-	7,22	4,94	3,33	5,77	-	*.ALLOCATIONS FAMILIALES
*.ANDERE GESETZL.BEITRAEGE	0,02	0,08	0,41	-	0,02	-	*.AUTRES CONTRIBUTIONS LEGALES
B.TARIFL.,VERTRAGL.,FREIM.BEITR.	4,44	4,18	0,79	7,33	2,54	-	B.CHARGES CONVENT.CONTRACT.BENEV.
*.VERS.D.UNTERN.OD.D.BRANCHE	-	0,10	0,24	0,60	0,25	-	*.MUTUELLES ENTREPR.INDUSTRIE
*.ZUSAETZL.ALTERSVERSICHERUNG	3,83	3,24	0,26	5,85	2,25	-	*.REGIME COMPLEN.DE RETRAITE
*.LOHNFORTZLG.IM KRANKHEITSFALL	-	0,21	-	0,73	0,03	-	*.SAL.GARANTI CONTRACT.OU BENEVOLE
*.ZUSAETZL.ARBEITSLSENVERSICHG.	-	0,13	-	-	-	-	*.REGIME COMPLEN.ASSUR.CHOMAGE
*.VERTR.U.ANDERE FAMILIENBEIH.	0,53	0,36	0,01	0,01	0,01	-	*.ALLOC.FAM.CONTR.AUTRES SUPPL.FAM
*.SONSTIGE BEITRAEGE	0,08	0,14	0,28	0,15	-	-	*.AUTRES
5.NATURALLEISTUNGEN	0,68	1,71	0,19	0,29	0,19	-	5.AVANTAGES EN NATURE
6.SONSTIGE SOZIALAUSGABEN	0,71	0,94	0,50	0,84	0,75	-	6.AUTRES DEPENSES A CARACT.SOCIAL
7.KOSTEN DER PERSONALBEFORDERUNG	0,15	0,19	0,01	0,37	0,03	-	7.FRAIS TRANSPORT DU PERSONNEL
8.KOSTEN DER BERUFSAUSBILDUNG	1,05	0,40	0,16	0,14	0,10	-	8.FRAIS FORMATION PROFESSIONNELLE
9.STEUERN SOZIALER ART	-	3,83	0,51	-	-	-	9.IMPOTS A CARACTERE SOCIAL
I N S G E S A M T	100,00	100,00	100,00	100,00	100,00	-	T O T A L

SCHUHE, BEKLEIDUNG UND BETTMAREN

CHAUSSURES, HABILLEMENT, LITERIE

ANGESTELLTE
DURCHSCHNITTSWERTE IN LANDESWAHRUNG

E / 2400 / 1

EMPLOYES
MOYENNES EN MONNAIES NATIONALES

ART DER AUFWENDUNGEN	DEUTSCH- LAND BR DM	FRANCE FF	ITALIA LIT	NEDER- LAND HFL	BELGISCHE BELGIE FB	LUXEM- BURG FL	RUBRIQUES
1.DIREKTLohn+REGELM.PRAEM.U.GRATIF.	852	1.042	102.425	768	10.881	9.610	1.SALAIRE DIRECT+PRIM.GRATIF.REGUL.
2.SONST.PRAEMIEN U.GRATIFIKATIONEN	60	36	9.636	59	392	1.561	2.AUTRES PRIMES ET GRATIFICATIONS
3.ENTLOHNUNG F.NICHT GEARBEIT.TAGE	117	94	13.948	118	1.797	1.200	3.REMUNERATIONS JOURN.NON OUVREES
4.ARBEITGEBERBEITR.Z.SOZIAL.SICHERH.	133	299	38.102	151	2.189	1.072	4.CONTRIB.PATRON.SECURITE SOCIALE
A.GESETZLICHE BEITRAEGE	100	258	37.835	94	2.158	1.072	A.CONTRIBUTIONS LEGALES
*.KRANK.MUTTERSCH.INV.ALT.ARBEITSL	94	125	26.231	53	1.002	794	*.MALAD.MATERN.INVAL.PENS.CHOM.
*.ARBEITSUNFAELLE+BERUFSSKRANKH.	5	16	235	3	140	48	*.ACCID.TRAV.+ MALADIES PROFESS.
*.FAMILIENBEIHILFEN	-	115	10.984	38	1.016	230	*.ALLOCATIONS FAMILIALES
*.ANDERE GESETZL.BEITRAEGE	1	3	385	-	0	-	*.AUTRES CONTRIBUTIONS LEGALES
B.TARIFL.,VERTRAGL.,FREIM.BEITR.	34	41	267	57	31	-	B.CHARGES CONVENT.CONTRACT.BENEV.
*.VERS.D.UNTERN.OD.D.BRANCHE	-	1	79	3	3	-	*.MUTUELLES ENTREPR.INDUSTRIE
*.ZUSAETZL.ALTERSVERSICHERUNG	30	34	34	47	24	-	*.REGIME COMPLEN.DE RETRAITE
*.LOHNFORTZLG.IM KRANKHEITSFALL	-	1	-	5	1	-	*.SAL.GARANTI CONTRACT.OU BENEVOLE
*.ZUSAETZL.ARBEITSLSENVERSICHG.	-	2	-	-	-	-	*.REGIME COMPLEN.ASSUR.CHOMAGE
*.VERTR.U.ANDERE FAMILIENBEIH.	1	0	-	0	1	-	*.ALLOC.FAM.CONTR.AUTRES SUPPL.FAM
*.SONSTIGE BEITRAEGE	3	2	154	1	3	-	*.AUTRES
5.NATURALLEISTUNGEN	2	9	229	2	8	73	5.AVANTAGES EN NATURE
6.SONSTIGE SOZIALAUSGABEN	8	8	278	12	12	-	6.AUTRES DEPENSES A CARACT.SOCIAL
7.KOSTEN DER PERSONALBEFORDERUNG	3	2	200	7	20	-	7.FRAIS TRANSPORT DU PERSONNEL
8.KOSTEN DER BERUFSAUSBILDUNG	17	5	1.006	9	5	47	8.FRAIS FORMATION PROFESSIONNELLE
9.STEUERN SOZIALER ART	-	63	906	-	-	-	9.IMPOTS A CARACTERE SOCIAL
I N S G E S A M T	1.192	1.557	166.730	1.125	15.304	13.563	T O T A L

SCHUHE, BEKLEIDUNG UND BETTWAREN

CHAUSSURES, HABILLEMENT, LITERIE

ANGESTELLTE

E / 2400 / 2

EMPLOYES

DURCHSCHNITTSWERTE IN BELGISCHEN FRANKEN

MOYENNES EN FRANCS BELGES

ART DER AUFWENDUNGEN	DEUTSCH- LAND BR	FRANCE	ITALIA	NEDER- LAND	BELGISCHE BELGIE	LUXEM- BOURG	RUBRIQUES
1. DIREKTLOHN+REGELM. PRAEM. U. GRATIF.	10.617	10.562	8.174	10.587	10.881	9.610	1. SALAIRE DIRECT+PRIM. GRATIF. REGUL.
2. SONST. PRAEMIEN U. GRATIFIKATIONEN	744	360	769	814	392	1.561	2. AUTRES PRIMES ET GRATIFICATIONS
3. ENTLOHNUNG F. NICHT GEARBEIT. TAGE	1.462	953	1.113	1.620	1.797	1.200	3. REMUNERATIONS JOURN. NON OUVREES
4. ARBEITGEBERBEITR. Z. SOZIAL. SICHERN.	1.659	3.032	3.041	2.083	2.189	1.072	4. CONTRIB. PATRON. SECURITE SOCIALE
A. GESETZLICHE BEITRAEGE	1.241	2.621	3.019	1.294	2.158	1.072	A. CONTRIBUTIONS LEGALES
*. KRANK. MUTTERSCH. INV. ALT. ARBEITSL	1.170	1.268	2.093	725	1.002	794	*. MALAD. MATERN. INVAL. PENS. CHOM.
*. ARBEITSUNFAELLE+BERUFSKRANKH.	65	161	19	46	140	48	*. ACCID. TRAV.+ MALADIES PROFESS.
*. FAMILIENBEIHILFEN	-	1.165	877	522	1.016	230	*. ALLOCATIONS FAMILIALES
*. ANDERE GESETZL. BEITRAEGE	7	26	31	-	0	-	*. AUTRES CONTRIBUTIONS LEGALES
B. TARIFL., VERTRAGL., FREIM. BEITR.	418	411	21	789	31	-	B. CHARGES CONV. CONTRACT. BENEV.
*. VERS. D. UNTERN. OD. D. BRANCHE	-	8	6	45	3	-	*. MUTUELLES ENTREPR. INDUSTRIE
*. ZUSAETZL. ALTERSVERSICHERUNG	372	344	3	654	24	-	*. REGIME COMPLEN. DE RETRAITE
*. LOHNFORTZLG. IM KRANKHEITSFALL	-	11	-	73	1	-	*. SAL. GARANTI CONTRACT. OU BENEVOLE
*. ZUSAETZL. ARBEITSLOSENVERSICHG.	-	22	-	-	-	-	*. REGIME COMPLEN. ASSUR. CHOMAGE
*. VERTR. U. ANDERE FAMILIENBEIH.	12	4	-	5	1	-	*. ALLOC. FAM. CONTR. AUTRES SUPPL. FAM
*. SONSTIGE BEITRAEGE	35	22	12	13	3	-	*. AUTRES
5. NATURALLEISTUNGEN	21	92	18	24	8	73	5. AVANTAGES EN NATURE
6. SONSTIGE SOZIALAUSGABEN	100	80	22	161	12	-	6. AUTRES DEPENSES A CARACT. SOCIAL
7. KOSTEN DER PERSONALBEFOERDERUNG	31	25	16	101	20	-	7. FRAIS TRANSPORT DU PERSONNEL
8. KOSTEN DER BERUFAUSBILDUNG	218	46	80	118	5	47	8. FRAIS FORMATION PROFESSIONNELLE
9. STEUERN SOZIALER ART	-	643	72	-	-	-	9. IMPOTS A CARACTERE SOCIAL
I N S G E S A M T	14.852	15.793	13.305	15.507	15.304	13.563	T O T A L

SCHUHE, BEKLEIDUNG UND BETTWAREN

CHAUSSURES, HABILLEMENT, LITERIE

ANGESTELLTE

E / 2400 / 3

EMPLOYES

IN V.H. DER GESAMTARBEITSKOSTEN

EN POURCENT DU TOTAL

ART DER AUFWENDUNGEN	DEUTSCH- LAND BR	FRANCE	ITALIA	NEDER- LAND	BELGISCHE BELGIE	LUXEM- BOURG	RUBRIQUES
1. DIREKTLOHN+REGELM. PRAEM. U. GRATIF.	71,48	66,88	61,43	68,27	71,10	70,85	1. SALAIRE DIRECT+PRIM. GRATIF. REGUL.
2. SONST. PRAEMIEN U. GRATIFIKATIONEN	5,01	2,28	5,78	5,25	2,56	11,51	2. AUTRES PRIMES ET GRATIFICATIONS
3. ENTLOHNUNG F. NICHT GEARBEIT. TAGE	9,84	6,03	8,37	10,45	11,74	8,85	3. REMUNERATIONS JOURN. NON OUVREES
4. ARBEITGEBERBEITR. Z. SOZIAL. SICHERN.	11,17	19,20	22,85	13,43	14,30	7,91	4. CONTRIB. PATRON. SECURITE SOCIALE
A. GESETZLICHE BEITRAEGE	8,36	16,59	22,69	8,34	14,10	7,91	A. CONTRIBUTIONS LEGALES
*. KRANK. MUTTERSCH. INV. ALT. ARBEITSL	7,88	8,03	15,73	4,68	6,55	5,85	*. MALAD. MATERN. INVAL. PENS. CHOM.
*. ARBEITSUNFAELLE+BERUFSKRANKH.	0,44	1,02	0,14	0,30	0,91	0,36	*. ACCID. TRAV.+ MALADIES PROFESS.
*. FAMILIENBEIHILFEN	-	7,38	6,59	3,36	6,64	1,70	*. ALLOCATIONS FAMILIALES
*. ANDERE GESETZL. BEITRAEGE	0,05	0,17	0,23	-	0,00	-	*. AUTRES CONTRIBUTIONS LEGALES
B. TARIFL., VERTRAGL., FREIM. BEITR.	2,82	2,60	0,16	5,09	0,20	-	B. CHARGES CONV. CONTRACT. BENEV.
*. VERS. D. UNTERN. OD. D. BRANCHE	-	0,05	0,05	0,29	0,02	-	*. MUTUELLES ENTREPR. INDUSTRIE
*. ZUSAETZL. ALTERSVERSICHERUNG	2,50	2,18	0,02	4,22	0,16	-	*. REGIME COMPLEN. DE RETRAITE
*. LOHNFORTZLG. IM KRANKHEITSFALL	-	0,07	-	0,47	0,01	-	*. SAL. GARANTI CONTRACT. OU BENEVOLE
*. ZUSAETZL. ARBEITSLOSENVERSICHG.	-	0,14	-	-	-	-	*. REGIME COMPLEN. ASSUR. CHOMAGE
*. VERTR. U. ANDERE FAMILIENBEIH.	0,08	0,03	-	0,03	0,01	-	*. ALLOC. FAM. CONTR. AUTRES SUPPL. FAM
*. SONSTIGE BEITRAEGE	0,24	0,14	0,09	0,08	0,02	-	*. AUTRES
5. NATURALLEISTUNGEN	0,14	0,58	0,14	0,15	0,05	0,54	5. AVANTAGES EN NATURE
6. SONSTIGE SOZIALAUSGABEN	0,67	0,51	0,17	1,04	0,08	-	6. AUTRES DEPENSES A CARACT. SOCIAL
7. KOSTEN DER PERSONALBEFOERDERUNG	0,21	0,16	0,12	0,65	0,13	-	7. FRAIS TRANSPORT DU PERSONNEL
8. KOSTEN DER BERUFAUSBILDUNG	1,47	0,29	0,60	0,76	0,03	0,34	8. FRAIS FORMATION PROFESSIONNELLE
9. STEUERN SOZIALER ART	-	4,07	0,54	-	-	-	9. IMPOTS A CARACTERE SOCIAL
I N S G E S A M T	100,00	100,00	100,00	100,00	100,00	100,00	T O T A L

SCHUHE

CHAUSSURES

ANGESTELLTE
DURCHSCHNITTSWERTE IN LANDESHAHRUNG

E / 2410 / 1

EMPLOYES
MOYENNES EN MONNAIES NATIONALES

ART DER AUFWENDUNGEN	DEUTSCH- LAND BR DM	FRANCE FF	ITALIA LIT	NEDER- LAND HFL	BELGISCHE BELGIE FB	LUXEM- BURG FL	RUBRIQUES
1. DIREKTLOHN+REGELM. PRAEM. U. GRATIF.	875	1.050	88.096	779	12.161	-	1. SALAIRE DIRECT+PRIM. GRATIF. REGUL.
2. SONST. PRAEMIEN U. GRATIFIKATIONEN	60	37	7.943	38	437	-	2. AUTRES PRIMES ET GRATIFICATIONS
3. ENTLOHNUNG F. NICHT GEARBEIT. TAGE	120	88	12.391	121	1.948	-	3. REMUNERATIONS JOURN. NON OUVREES
4. ARBEITGEBERBEITR. Z. SOZIAL. SICHERH.	146	310	34.021	152	2.294	-	4. CONTRIB. PATRON. SECURITE SOCIALE
A. GESETZLICHE BEITRAEGE	103	266	33.974	103	2.273	-	A. CONTRIBUTIONS LEGALES
*. KRANK. MUTTERSCH. INV. ALT. ARBEITSL	97 *	128 *	22.617 *	58 *	1.037 *	-	*. MALAD. MATERN. INVAL. PENS. CHOM.
*. ARBEITSunFAELLE+BERUFskRANKH.	6 *	16 *	291 *	4 *	145 *	-	*. ACCID. TRAV. + MALADIES PROFESS.
*. FAMILIENREIHILFEN	- *	117 *	10.784 *	41 *	1.092 *	-	*. ALLOCATIONS FAMILIALES
*. ANDERE GESETZL. BEITRAEGE	0 *	5 *	282 *	- *	- *	-	*. AUTRES CONTRIBUTIONS LEGALES
B. TARIFL., VERTRAGL., FREIW. BEITR.	43	45	47	49	20	-	B. CHARGES CONV. CONTRACT. BENEV.
*. VERS. D. UNTERN. OD. D. BRANCHE	- *	2 *	8 *	4 *	12 *	-	*. MUTUELLES ENTREPR. INDUSTRIE
*. ZUSAETZL. ALTERSVERSICHERUNG	40 *	39 *	32 *	40 *	5 *	-	*. REGIME COMPLEM. DE RETRAITE
*. LOHNFORTZLG. IM KRANKHEITSFALL	- *	0 *	- *	5 *	3 *	-	*. SAL. GARANTI CONTRACT. OU BENEVOLE
*. ZUSAETZL. ARBEITSL. SEITENSVERSICHERG.	- *	2 *	- *	- *	- *	-	*. REGIME COMPLEM. ASSUR. CHOMAGE
*. VERTR. U. ANDERE FAMILIENBEIHL.	2 *	0 *	- *	0 *	- *	-	*. ALLOC. FAM. CONTR. AUTRES SUPPL. FAM.
*. SONSTIGE BEITRAEGE	1 *	1 *	8 *	0 *	1 *	-	*. AUTRES
5. NATURALLEISTUNGEN	2	10	42	0	5	-	5. AVANTAGES EN NATURE
6. SONSTIGE SOZIALAUSGABEN	10	9	57	4	7	-	6. AUTRES DEPENSES A CARACT. SOCIAL
7. KOSTEN DER PERSONALBEFORDERUNG	1	3	2	8	1	-	7. FRAIS TRANSPORT DU PERSONNEL
8. KOSTEN DER BERUFAUSBILDUNG	14	5	1.628	4	16	-	8. FRAIS FORMATION PROFESSIONNELLE
9. STEUERN SOZIALER ART	-	62	743	-	-	-	9. IMPOTS A CARACTERE SOCIAL
I N S G E S A M T	1.227	1.574	144.924	1.106	16.868	-	T O T A L

SCHUHE

CHAUSSURES

ANGESTELLTE
DURCHSCHNITTSWERTE IN BELGISCHEN FRANKEN

E / 2410 / 2

EMPLOYES
MOYENNES EN FRANCS BELGES

ART DER AUFWENDUNGEN	DEUTSCH- LAND BR	FRANCE	ITALIA	NEDER- LAND	BELGISCHE BELGIE	LUXEM- BURG	RUBRIQUES
1. DIREKTLOHN+REGELM. PRAEM. U. GRATIF.	10.897	10.646	7.030	10.731	12.161	-	1. SALAIRE DIRECT+PRIM. GRATIF. REGUL.
2. SONST. PRAEMIEN U. GRATIFIKATIONEN	743	375	634	518	437	-	2. AUTRES PRIMES ET GRATIFICATIONS
3. ENTLOHNUNG F. NICHT GEARBEIT. TAGE	1.490	897	989	1.670	1.948	-	3. REMUNERATIONS JOURN. NON OUVREES
4. ARBEITGEBERBEITR. Z. SOZIAL. SICHERH.	1.823	3.145	2.715	2.096	2.294	-	4. CONTRIB. PATRON. SECURITE SOCIALE
A. GESETZLICHE BEITRAEGE	1.283	2.692	2.711	1.425	2.273	-	A. CONTRIBUTIONS LEGALES
*. KRANK. MUTTERSCH. INV. ALT. ARBEITSL	1.211 *	1.296 *	1.805 *	804 *	1.037 *	-	*. MALAD. MATERN. INVAL. PENS. CHOM.
*. ARBEITSunFAELLE+BERUFskRANKH.	71 *	166 *	23 *	60 *	145 *	-	*. ACCID. TRAV. + MALADIES PROFESS.
*. FAMILIENREIHILFEN	- *	1.185 *	861 *	560 *	1.092 *	-	*. ALLOCATIONS FAMILIALES
*. ANDERE GESETZL. BEITRAEGE	2 *	46 *	22 *	- *	- *	-	*. AUTRES CONTRIBUTIONS LEGALES
B. TARIFL., VERTRAGL., FREIW. BEITR.	539	453	4	671	20	-	B. CHARGES CONV. CONTRACT. BENEV.
*. VERS. D. UNTERN. OD. D. BRANCHE	- *	17 *	1 *	51 *	12 *	-	*. MUTUELLES ENTREPR. INDUSTRIE
*. ZUSAETZL. ALTERSVERSICHERUNG	502 *	397 *	3 *	549 *	5 *	-	*. REGIME COMPLEM. DE RETRAITE
*. LOHNFORTZLG. IM KRANKHEITSFALL	- *	2 *	- *	68 *	3 *	-	*. SAL. GARANTI CONTRACT. OU BENEVOLE
*. ZUSAETZL. ARBEITSL. SEITENSVERSICHERG.	- *	25 *	- *	- *	- *	-	*. REGIME COMPLEM. ASSUR. CHOMAGE
*. VERTR. U. ANDERE FAMILIENBEIHL.	31 *	4 *	- *	1 *	- *	-	*. ALLOC. FAM. CONTR. AUTRES SUPPL. FAM.
*. SONSTIGE BEITRAEGE	7 *	8 *	1 *	2 *	1 *	-	*. AUTRES
5. NATURALLEISTUNGEN	29	101	3	3	5	-	5. AVANTAGES EN NATURE
6. SONSTIGE SOZIALAUSGABEN	122	89	5	57	7	-	6. AUTRES DEPENSES A CARACT. SOCIAL
7. KOSTEN DER PERSONALBEFORDERUNG	16	29	0	109	1	-	7. FRAIS TRANSPORT DU PERSONNEL
8. KOSTEN DER BERUFAUSBILDUNG	169	49	130	58	16	-	8. FRAIS FORMATION PROFESSIONNELLE
9. STEUERN SOZIALER ART	-	633	59	-	-	-	9. IMPOTS A CARACTERE SOCIAL
I N S G E S A M T	15.288	15.965	11.565	15.241	16.868	-	T O T A L

SCHUHE

CHAUSSURES

ANGESTELLTE
IN V.H. DER GESAMTARBEITSKOSTEN

E / 2410 / 3

EMPLOYES
EN POURCENT DU TOTAL

ART DER AUFWENDUNGEN	DEUTSCH- LAND BR	FRANCE	ITALIA	NEDER- LAND	BELGISCHE BELGIE	LUXEM- BURG	RUBRIQUES
1.DIREKTLOHN+REGELN.PRAEM.U.GRATIF.	71,28	66,69	60,79	70,41	72,09	-	1.SALAIRE DIRECT+PRIM.GRATIF.REGUL.
2.SONST.PRAEMIEN U.GRATIFIKATIONEN	4,86	2,35	5,48	3,40	2,59	-	2.AUTRES PRIMES ET GRATIFICATIONS
3.ENTLOHNUNG F.NICHT GEARBEIT.TAGE	9,75	5,62	8,55	10,95	11,55	-	3.REMUNERATIONS JOURN.NON OUVREES
4.ARBEITGEBERBEITR.Z.SOZIAL.SICHERH.	11,92	19,70	23,48	13,75	13,60	-	4.CONTRIB.PATRON.SECURITE SOCIALE
A.GESETZLICHE BEITRAEGE	8,40	16,86	23,44	9,35	13,48	-	A.CONTRIBUTIONS LEGALES
*.KRANK.MUTTERSCH.INV.ALT.ARBEITSL	7,92 *	8,12 *	15,61 *	5,28 *	6,15 *	-	*.MALAD.MATERN.INVAL.PENS.CHOM.
*.ARBEITSUNFAELLE+BERUFSKRANKH.	0,46 *	1,04 *	0,20 *	0,39 *	0,86 *	-	*.ACCID.TRAV.+ MALADIES PROFESS.
*.FAMILIENBEIHILFEN	- *	7,42 *	7,44 *	3,68 *	6,47 *	-	*.ALLOCATIONS FAMILIALES
*.ANDERE GESETZL.BEITRAEGE	0,01 *	0,29 *	0,19 *	- *	- *	-	*.AUTRES CONTRIBUTIONS LEGALES
B.TARIFL.,VERTRAGL.,FREIM.BEITR.	3,53	2,84	0,03	4,40	0,12	-	B.CHARGES CONVENT.CONTRACT.BENEV.
*.VERS.D.UNTERN.OO.D.BRANCHE	- *	0,11 *	0,01 *	0,34 *	0,07 *	-	*.MUTUELLES ENTREPR.INDUSTRIE
*.ZUSAETZL.ALTERSVERSICHERUNG	3,28 *	2,48 *	0,02 *	3,60 *	0,03 *	-	*.REGIME COMPLEN.DE RETRAITE
*.LOHNFORTZLG.IM KRANKHEITSFALL	- *	0,01 *	- *	0,44 *	0,02 *	-	*.SAL.GARANTI CONTRACT.OU BENEVOLE
*.ZUSAETZL.ARBEITSLOSENVERSICHG.	- *	0,16 *	- *	- *	- *	-	*.REGIME COMPLEN.ASSUR.CHOMAGE
*.VERTR.U.ANDERE FAMILIENBEIH.	0,20 *	0,03 *	- *	0,01 *	- *	-	*.ALLOC.FAM.CONTR.AUTRES SUPPL.FAM
*.SONSTIGE BEITRAEGE	0,05 *	0,05 *	0,01 *	0,02 *	0,00 *	-	*.AUTRES
5.NATURALLEISTUNGEN	0,19	0,63	0,03	0,02	0,03	-	5.AVANTAGES EN NATURE
6.SONSTIGE SOZIALAUSGABEN	0,80	0,56	0,04	0,37	0,04	-	6.AUTRES DEPENSES A CARACT.SOCIAL
7.KOSTEN DER PERSONALBEFORDERUNG	0,10	0,18	0,00	0,71	0,01	-	7.FRAIS TRANSPORT DU PERSONNEL
8.KOSTEN DER BERUFAUSBILDUNG	1,11	0,31	1,12	0,38	0,10	-	8.FRAIS FORMATION PROFESSIONNELLE
9.STEUERN SOZIALER ART	-	3,96	0,51	-	-	-	9.IMPOTS A CARACTERE SOCIAL
I N S G E S A M T	100,00	100,00	100,00	100,00	100,00	-	T O T A L

HOLZ- UND KORKVERARBEITUNG

BOIS ET LIEGE

ANGESTELLTE
DURCHSCHNITTSWERTE IN LANDESWAERHUNG

E / 2500 / 1

EMPLOYES
MOYENNES EN MONNAIES NATIONALES

ART DER AUFWENDUNGEN	DEUTSCH- LAND BR DM	FRANCE FF	ITALIA LIT	NEDER- LAND HFL	BELGISCHE BELGIE FB	LUXEM- BURG FL	RUBRIQUES
1.DIREKTLOHN+REGELN.PRAEM.U.GRATIF.	937	1.314	105.674	846	12.399	13.881	1.SALAIRE DIRECT+PRIM.GRATIF.REGUL.
2.SONST.PRAEMIEN U.GRATIFIKATIONEN	81	81	10.089	70	734	375	2.AUTRES PRIMES ET GRATIFICATIONS
3.ENTLOHNUNG F.NICHT GEARBEIT.TAGE	118	133	16.179	132	1.994	1.820	3.REMUNERATIONS JOURN.NON OUVREES
4.ARBEITGEBERBEITR.Z.SOZIAL.SICHERH.	148	412	40.496	197	2.597	1.468	4.CONTRIB.PATRON.SECURITE SOCIALE
A.GESETZLICHE BEITRAEGE	109	392	40.128	113	2.382	1.468	A.CONTRIBUTIONS LEGALES
*.KRANK.MUTTERSCH.INV.ALT.ARBEITSL	93 *	142 *	26.786 *	60 *	1.060 *	1.048 *	*.MALAD.MATERN.INVAL.PENS.CHOM.
*.ARBEITSUNFAELLE+BERUFSKRANKH.	16 *	47 *	1.556 *	17 *	194 *	70 *	*.ACCID.TRAV.+ MALADIES PROFESS.
*.FAMILIENBEIHILFEN	- *	130 *	11.166 *	36 *	1.127 *	350 *	*.ALLOCATIONS FAMILIALES
*.ANDERE GESETZL.BEITRAEGE	0 *	13 *	621 *	- *	1 *	- *	*.AUTRES CONTRIBUTIONS LEGALES
B.TARIFL.,VERTRAGL.,FREIM.BEITR.	39	80	368	84	216	-	B.CHARGES CONVENT.CONTRACT.BENEV.
*.VERS.D.UNTERN.OO.D.BRANCHE	- *	4 *	166 *	5 *	2 *	- *	*.MUTUELLES ENTREPR.INDUSTRIE
*.ZUSAETZL.ALTERSVERSICHERUNG	38 *	66 *	67 *	67 *	185 *	- *	*.REGIME COMPLEN.DE RETRAITE
*.LOHNFORTZLG.IM KRANKHEITSFALL	- *	3 *	- *	11 *	14 *	- *	*.SAL.GARANTI CONTRACT.OU BENEVOLE
*.ZUSAETZL.ARBEITSLOSENVERSICHG.	- *	3 *	- *	- *	- *	- *	*.REGIME COMPLEN.ASSUR.CHOMAGE
*.VERTR.U.ANDERE FAMILIENBEIH.	1 *	0 *	- *	- *	15 *	- *	*.ALLOC.FAM.CONTR.AUTRES SUPPL.FAM
*.SONSTIGE BEITRAEGE	1 *	4 *	135 *	1 *	- *	- *	*.AUTRES
5.NATURALLEISTUNGEN	3	17	133	3	32	-	5.AVANTAGES EN NATURE
6.SONSTIGE SOZIALAUSGABEN	3	9	292	13	40	-	6.AUTRES DEPENSES A CARACT.SOCIAL
7.KOSTEN DER PERSONALBEFORDERUNG	2	4	67	6	1	-	7.FRAIS TRANSPORT DU PERSONNEL
8.KOSTEN DER BERUFAUSBILDUNG	15	5	2.070	3	12	-	8.FRAIS FORMATION PROFESSIONNELLE
9.STEUERN SOZIALER ART	-	82	880	-	-	-	9.IMPOTS A CARACTERE SOCIAL
I N S G E S A M T	1.308	2.057	175.877	1.270	17.810	17.544	T O T A L

HOLZ- UND KORKVERARBEITUNG

BOIS ET LIEGE

ANGESTELLTE

E / 2500 / 2

EMPLOYES

DURCHSCHNITTSWERTE IN BELGISCHEN FRANKEN

MOYENNES EN FRANCS BELGES

ART DER AUFWENDUNGEN	DEUTSCH- LAND FR	FRANCE	ITALIA	NEDER- LAND	BELGISCHE BELGIE	LUXEM- BOURG	RUBRIQUES
1.DIREKTLOHN+REGELM.PRAEM.U.GRATIF.	11.677	13.326	8.433	11.654	12.399	13.881	1.SALAIRE DIRECT+PRIM.GRATIF.REGUL.
2.SONST.PRAEMIEN U.GRATIFIKATIONEN	1.014	825	805	961	734	375	2.AUTRES PRIMES ET GRATIFICATIONS
3.ENTLOHNUNG F.NICHT GEARBEIT.TAGE	1.472	1.349	1.291	1.822	1.994	1.820	3.REMUNERATIONS JOURN.NON OUVREES
4.ARBEITGEBERBEITR.Z.SOZIAL.SICHERN.	1.849	4.176	3.232	2.712	2.597	1.468	4.CONTRIB.PATRON.SECURITE SOCIALE
A.GESETZLICHE BEITRAEGE	1.364	3.366	3.202	1.557	2.382	1.468	A.CONTRIBUTIONS LEGALES
*.KRANK.MUTTERSCH.INV.ALT.ARBEITSL	1.161	1.440	2.137	820	1.060	1.048	*.MALAD.MATERN.INVAL.PENS.CHOM.
*.ARBEITSUNFAELLE+BERUFSSKRANKH.	199	481	124	234	194	70	*.ACCID.TRAV.+ MALADIES PROFESS.
*.FAMILIENBEIHILFEN	-	1.314	891	502	1.127	350	*.ALLOCATIONS FAMILIALES
*.ANDERE GESETZL.BEITRAEGE	4	131	50	-	1	-	*.AUTRES CONTRIBUTIONS LEGALES
B.TARIFL.,VERTRAGL.,FREIW.BEITR.	485	810	29	1.135	216	-	B.CHARGES CONVENT.CONTRACT.BENEV.
*.VERS.D.UNTERN.OO.D.BRANCHE	-	36	13	64	2	-	*.MUTUELLES ENTREPR.INDUSTRIE
*.ZUSAETZL.ALTERSVERSICHERUNG	468	670	5	921	185	-	*.REGIME COMPLEN.DE RETRAITE
*.LOHNFORTZLG.IM KRANKHEITSFALL	-	32	-	151	14	-	*.SAL.GARANTI CONTRACT.OU BENEVOLE
*.ZUSAETZL.ARBEITSLILOSENVERSICHG.	-	26	-	-	-	-	*.REGIME COMPLEN.ASSUR.CHOMAGE
*.VERTR.U.ANDERE FAMILIENBEIH.	9	4	-	-	15	-	*.ALLOC.FAM.CONTR.AUTRES SUPPL.FAM
*.SONSTIGE BEITRAEGE	8	42	11	19	-	-	*.AUTRES
5.NATURALLEISTUNGEN	41	168	11	47	32	-	5.AVANTAGES EN NATURE
6.SONSTIGE SOZIALAUSGABEN	32	87	23	179	40	-	6.AUTRES DEPENSES A CARACT.SOCIAL
7.KOSTEN DER PERSONALBEFORDERUNG	28	42	5	87	1	-	7.FRAIS TRANSPORT DU PERSONNEL
8.KOSTEN DER BERUFSAUSBILDUNG	183	51	165	41	12	-	8.FRAIS FORMATION PROFESSIONNELLE
9.STEUERN SOZIALER ART	-	829	70	-	-	-	9.IMPOTS A CARACTERE SOCIAL
I N S G E S A M T	16.297	20.853	14.035	17.503	17.810	17.544	T O T A L

HOLZ- UND KORKVERARBEITUNG

BOIS ET LIEGE

ANGESTELLTE

E / 2500 / 3

EMPLOYES

IN V.H. DER GESAMTARBEITSKOSTEN

EN POURCENT DU TOTAL

ART DER AUFWENDUNGEN	DEUTSCH- LAND FR	FRANCE	ITALIA	NEDER- LAND	BELGISCHE BELGIE	LUXEM- BOURG	RUBRIQUES
1.DIREKTLOHN+REGELM.PRAEM.U.GRATIF.	71,65	63,90	60,08	66,58	69,62	79,12	1.SALAIRE DIRECT+PRIM.GRATIF.REGUL.
2.SONST.PRAEMIEN U.GRATIFIKATIONEN	6,22	3,96	5,74	5,49	4,12	2,14	2.AUTRES PRIMES ET GRATIFICATIONS
3.ENTLOHNUNG F.NICHT GEARBEIT.TAGE	9,03	6,47	9,20	10,41	11,20	10,37	3.REMUNERATIONS JOURN.NON OUVREES
4.ARBEITGEBERBEITR.Z.SOZIAL.SICHERN.	11,35	20,02	23,02	15,49	14,58	8,37	4.CONTRIB.PATRON.SECURITE SOCIALE
A.GESETZLICHE BEITRAEGE	8,37	16,14	22,82	8,89	13,37	8,37	A.CONTRIBUTIONS LEGALES
*.KRANK.MUTTERSCH.INV.ALT.ARBEITSL	7,12	6,90	15,23	4,69	5,95	5,97	*.MALAD.MATERN.INVAL.PENS.CHOM.
*.ARBEITSUNFAELLE+BERUFSSKRANKH.	1,22	2,31	0,88	1,34	1,09	0,40	*.ACCID.TRAV.+ MALADIES PROFESS.
*.FAMILIENBEIHILFEN	-	6,30	6,35	2,87	6,33	2,00	*.ALLOCATIONS FAMILIALES
*.ANDERE GESETZL.BEITRAEGE	0,02	0,63	0,35	-	0,01	-	*.AUTRES CONTRIBUTIONS LEGALES
B.TARIFL.,VERTRAGL.,FREIW.BEITR.	2,98	3,88	0,21	6,60	1,21	-	B.CHARGES CONVENT.CONTRACT.BENEV.
*.VERS.D.UNTERN.OO.D.BRANCHE	-	0,17	0,09	0,37	0,01	-	*.MUTUELLES ENTREPR.INDUSTRIE
*.ZUSAETZL.ALTERSVERSICHERUNG	2,87	3,21	0,04	5,26	1,04	-	*.REGIME COMPLEN.DE RETRAITE
*.LOHNFORTZLG.IM KRANKHEITSFALL	-	0,15	-	0,86	0,08	-	*.SAL.GARANTI CONTRACT.OU BENEVOLE
*.ZUSAETZL.ARBEITSLILOSENVERSICHG.	-	0,13	-	-	-	-	*.REGIME COMPLEN.ASSUR.CHOMAGE
*.VERTR.U.ANDERE FAMILIENBEIH.	0,06	0,02	-	-	0,08	-	*.ALLOC.FAM.CONTR.AUTRES SUPPL.FAM
*.SONSTIGE BEITRAEGE	0,05	0,20	0,08	0,11	-	-	*.AUTRES
5.NATURALLEISTUNGEN	0,25	0,81	0,08	0,27	0,18	-	5.AVANTAGES EN NATURE
6.SONSTIGE SOZIALAUSGABEN	0,20	0,42	0,17	1,02	0,23	-	6.AUTRES DEPENSES A CARACT.SOCIAL
7.KOSTEN DER PERSONALBEFORDERUNG	0,17	0,20	0,04	0,50	0,01	-	7.FRAIS TRANSPORT DU PERSONNEL
8.KOSTEN DER BERUFSAUSBILDUNG	1,12	0,25	1,18	0,24	0,07	-	8.FRAIS FORMATION PROFESSIONNELLE
9.STEUERN SOZIALER ART	-	3,98	0,50	-	-	-	9.IMPOTS A CARACTERE SOCIAL
I N S G E S A M T	100,00	100,00	100,00	100,00	100,00	100,00	T O T A L

HOLZMOEBEL

MEUBLES EN BOIS

ANGESTELLTE

E / 2600 / 1

EMPLOYES

DURCHSCHNITTSWERTE IN LANDESWAERHUNG

MOYENNES EN MONNAIES NATIONALES

ART DER AUFWENDUNGEN	DEUTSCH- LAND BR DM	FRANCE FF	ITALIA LIT	NEDER- LAND HFL	BELGISCHE BELGIE FB	LUXEM- BURG FL	RUBRIQUES
1. DIREKTLOHN+REGELN, PRAEM. U. GRATIF.	941	1.279	93.861	771	11.551	-	1. SALAIRE DIRECT+PRIM. GRATIF. REGUL.
2. SONST. PRAEMIEN U. GRATIFIKATIONEN	57	51	8.315	54	659	-	2. AUTRES PRIMES ET GRATIFICATIONS
3. ENTLOHNUNG F. NICHT GEARBEIT. TAGE	123	131	13.343	113	1.823	-	3. REMUNERATIONS JOURN. NON OUVREES
4. ARBEITGEBERBEITR. Z. SOZIAL. SICHERH.	128	367	35.939	147	2.439	-	4. CONTRIB. PATRON. SECURITE SOCIALE
A. GESETZLICHE BEITRAEGE	107	312	35.831	100	2.248	-	A. CONTRIBUTIONS LEGALES
*. KRANK. MUTTERSCH. INV. ALT. ARBEITSL.	93	141	23.682	54	983	-	*. MALAD. MATERN. INVAL. PENS. CHOM.
*. ARBEITSunFAELLE+BERUFSKRANKH.	13	40	932	9	241	-	*. ACCID. TRAV.+ MALADIES PROFESS.
*. FAMILIENBEIHILFEN	-	128	10.631	38	1.024	-	*. ALLOCATIONS FAMILIALES
*. ANDERE GESETZL. BEITRAEGE	0	3	585	-	-	-	*. AUTRES CONTRIBUTIONS LEGALES
B. TARIFL., VERTRAGL., FREIW. BEITR.	21	55	108	47	191	-	B. CHARGES CONV. CONTRACT. BENEV.
*. VERS. D. UNTERN. OD. D. BRANCHE	-	2	39	4	3	-	*. MUTUELLES ENTREPR. INDUSTRIE
*. ZUSAETZL. ALTERSVERSICHERUNG	20	49	-	39	179	-	*. REGIME COMPLEM. DE RETRAITE
*. LOHNFORTZLG. IM KRANKHEITSFALL	-	0	-	3	5	-	*. SAL. GARANTI CONTRACT. OU BENEVOLE
*. ZUSAETZL. ARBEITSL. UNTERSICHERG.	-	2	-	-	-	-	*. REGIME COMPLEM. ASSUR. CHOMAGE
*. VERTR. U. ANDERE FAMILIENBEIH.	1	0	0	0	2	-	*. ALLOC. FAM. CONTR. AUTRES SUPPL. FAM
*. SONSTIGE BEITRAEGE	1	1	69	1	2	-	*. AUTRES
5. NATURALLEISTUNGEN	1	16	37	2	2	-	5. AVANTAGES EN NATURE
6. SONSTIGE SOZIALAUSGABEN	4	4	148	6	10	-	6. AUTRES DEPENSES A CARACT. SOCIAL
7. KOSTEN DER PERSONALBEFORDERUNG	1	6	23	9	53	-	7. FRAIS TRANSPORT DU PERSONNEL
8. KOSTEN DER BERUFSAUSBILDUNG	14	3	2.052	1	-	-	8. FRAIS FORMATION PROFESSIONNELLE
9. STEUERN SOZIALER ART	-	81	848	-	-	-	9. IMPOTS A CARACTERE SOCIAL
I N S G E S A M T	1.269	1.938	54.568	1.103	16.538	-	T O T A L

HOLZMOEBEL

MEUBLES EN BOIS

ANGESTELLTE

E / 2600 / 2

EMPLOYES

DURCHSCHNITTSWERTE IN BELGISCHEN FRANKEN

MOYENNES EN FRANCS BELGES

ART DER AUFWENDUNGEN	DEUTSCH- LAND BR	FRANCE	ITALIA	NEDER- LAND	BELGISCHE BELGIE	LUXEM- BURG	RUBRIQUES
1. DIREKTLOHN+REGELN, PRAEM. U. GRATIF.	11.726	12.969	7.490	10.630	11.551	-	1. SALAIRE DIRECT+PRIM. GRATIF. REGUL.
2. SONST. PRAEMIEN U. GRATIFIKATIONEN	708	516	664	745	659	-	2. AUTRES PRIMES ET GRATIFICATIONS
3. ENTLOHNUNG F. NICHT GEARBEIT. TAGE	1.528	1.326	1.065	1.551	1.823	-	3. REMUNERATIONS JOURN. NON OUVREES
4. ARBEITGEBERBEITR. Z. SOZIAL. SICHERH.	1.599	3.718	2.868	2.023	2.439	-	4. CONTRIB. PATRON. SECURITE SOCIALE
A. GESETZLICHE BEITRAEGE	1.334	3.165	2.859	1.382	2.248	-	A. CONTRIBUTIONS LEGALES
*. KRANK. MUTTERSCH. INV. ALT. ARBEITSL.	1.164	1.434	1.890	738	983	-	*. MALAD. MATERN. INVAL. PENS. CHOM.
*. ARBEITSunFAELLE+BERUFSKRANKH.	168	401	74	120	241	-	*. ACCID. TRAV.+ MALADIES PROFESS.
*. FAMILIENBEIHILFEN	-	1.301	848	524	1.024	-	*. ALLOCATIONS FAMILIALES
*. ANDERE GESETZL. BEITRAEGE	2	29	47	-	-	-	*. AUTRES CONTRIBUTIONS LEGALES
B. TARIFL., VERTRAGL., FREIW. BEITR.	265	553	9	641	191	-	B. CHARGES CONV. CONTRACT. BENEV.
*. VERS. D. UNTERN. OD. D. BRANCHE	-	23	3	51	3	-	*. MUTUELLES ENTREPR. INDUSTRIE
*. ZUSAETZL. ALTERSVERSICHERUNG	248	493	-	534	179	-	*. REGIME COMPLEM. DE RETRAITE
*. LOHNFORTZLG. IM KRANKHEITSFALL	-	4	-	46	5	-	*. SAL. GARANTI CONTRACT. OU BENEVOLE
*. ZUSAETZL. ARBEITSL. UNTERSICHERG.	-	24	-	-	-	-	*. REGIME COMPLEM. ASSUR. CHOMAGE
*. VERTR. U. ANDERE FAMILIENBEIH.	11	3	0	2	2	-	*. ALLOC. FAM. CONTR. AUTRES SUPPL. FAM
*. SONSTIGE BEITRAEGE	7	7	6	8	2	-	*. AUTRES
5. NATURALLEISTUNGEN	10	166	3	26	2	-	5. AVANTAGES EN NATURE
6. SONSTIGE SOZIALAUSGABEN	47	41	12	78	10	-	6. AUTRES DEPENSES A CARACT. SOCIAL
7. KOSTEN DER PERSONALBEFORDERUNG	17	56	2	128	53	-	7. FRAIS TRANSPORT DU PERSONNEL
8. KOSTEN DER BERUFSAUSBILDUNG	174	34	164	10	-	-	8. FRAIS FORMATION PROFESSIONNELLE
9. STEUERN SOZIALER ART	-	822	68	-	-	-	9. IMPOTS A CARACTERE SOCIAL
I N S G E S A M T	15.808	19.647	12.335	15.193	16.538	-	T O T A L

HOLZMOEBEL

MEUBLES EN BOIS

ANGESTELLTE
IN V.H. DER GESAMTARBEITSKOSTEN

E / 2600 / 3

EMPLOYES
EN POURCENT DU TOTAL

ART DER AUFWENDUNGEN	DEUTSCH- LAND BR	FRANCE	ITALIA	NEDER- LAND	BELGISCHE BELGIE	LUXEM- BOURG	RUBRIQUES
1. DIREKTLOHN+REGELM. PRAEM. U. GRATIF.	74,17	66,01	60,72	69,97	69,84	-	1. SALAIRE DIRECT+PRIM. GRATIF. REGUL.
2. SONST. PRAEMIEN U. GRATIFIKATIONEN	4,48	2,62	5,38	4,90	3,99	-	2. AUTRES PRIMES ET GRATIFICATIONS
3. ENTLOHNUNG F. NICHT GEARBEIT. TAGE	9,66	6,75	8,63	10,21	11,02	-	3. REMUNERATIONS JOURN. NON OUVREES
4. ARBEITGEBERBEITR. Z. SOZIAL. SICHERH.	10,12	18,92	23,25	13,31	14,75	-	4. CONTRIB. PATRON. SECURITE SOCIALE
A. GESETZLICHE BEITRAEGE	8,44	16,11	23,18	9,10	13,59	-	A. CONTRIBUTIONS LEGALES
*. KRANK. MUTTERSCH. INV. ALT. ARBEITSL	7,36	7,30	15,32	4,86	5,94	-	*. MALAD. MATERN. INVAL. PENS. CHOM.
*. ARBEITSunFAELLE+BERUFskRANKH.	1,06	2,04	0,60	0,79	1,46	-	*. ACCID. TRAV.+ MALADIES PROFESS.
*. FAMILIENBEIHILFEN	-	6,62	6,88	3,45	6,19	-	*. ALLOCATIONS FAMILIALES
*. ANDERE GESETZL. BEITRAEGE	0,02	0,15	0,38	-	-	-	*. AUTRES CONTRIBUTIONS LEGALES
B. TARIFL., VERTRAGL., FREIV. BEITR.	1,68	2,82	0,07	4,22	1,15	-	B. CHARGES CONV. CONTRACT. BENEV.
*. VERS. D. UNTERN. DD. D. BRANCHE	-	0,12	0,03	0,34	0,02	-	*. MUTUELLES ENTREPR. INDUSTRIE
*. ZUSAETZL. ALTERSVERSICHERUNG	1,57	2,51	-	3,51	1,08	-	*. REGIME COMPLEN. DE RETRAITE
*. LOHNFORTZLG. IM KRANKHEITSFALL	-	0,02	-	0,30	0,03	-	*. SAL. GARANTI CONTRACT. OU BENEVOLE
*. ZUSAETZL. ARBEITSL. UNTERSICHERG.	-	0,12	-	-	-	-	*. REGIME COMPLEN. ASSUR. CHOMAGE
*. VERTR. U. ANDERE FAMILIENBEIH.	0,07	0,01	0,00	0,01	0,01	-	*. ALLOC. FAM. CONTR. AUTRES SUPPL. FAM
*. SONSTIGE BEITRAEGE	0,04	0,03	0,04	0,05	0,01	-	*. AUTRES
5. NATURALLEISTUNGEN	0,06	0,84	0,02	0,17	0,01	-	5. AVANTAGES EN NATURE
6. SONSTIGE SOZIALAUSGABEN	0,30	0,21	0,10	0,51	0,06	-	6. AUTRES DEPENSES A CARACT. SOCIAL
7. KOSTEN DER PERSONALBEFORDERUNG	0,11	0,28	0,02	0,85	0,32	-	7. FRAIS TRANSPORT DU PERSONNEL
8. KOSTEN DER BERUFSAUSBILDUNG	1,10	0,17	1,33	0,07	-	-	8. FRAIS FORMATION PROFESSIONNELLE
9. STEUERN SOZIALER ART	-	4,18	0,55	-	-	-	9. IMPOTS A CARACTERE SOCIAL
I N S G E S A M T	100,00	100,00	100,00	100,00	100,00	-	T O T A L

PAPIER UND PAPPE

PAPIER, ARTICLES EN PAPIER

ANGESTELLTE
DURCHSCHNITTSWERTE IN LANDESMAEHRUNG

E / 2700 / 1

EMPLOYES
MOYENNES EN MONNAIES NATIONALES

ART DER AUFWENDUNGEN	DEUTSCH- LAND BR DM	FRANCE FF	ITALIA LIT	NEDER- LAND HFL	BELGISCHE BELGIE FB	LUXEM- BOURG FL	RUBRIQUES
1. DIREKTLOHN+REGELM. PRAEM. U. GRATIF.	1.044	1.378	164.850	863	14.012	-	1. SALAIRE DIRECT+PRIM. GRATIF. REGUL.
2. SONST. PRAEMIEN U. GRATIFIKATIONEN	99	115	17.789	89	1.493	-	2. AUTRES PRIMES ET GRATIFICATIONS
3. ENTLOHNUNG F. NICHT GEARBEIT. TAGE	137	147	32.195	137	2.439	-	3. REMUNERATIONS JOURN. NON OUVREES
4. ARBEITGEBERBEITR. Z. SOZIAL. SICHERH.	177	424	57.459	207	3.150	-	4. CONTRIB. PATRON. SECURITE SOCIALE
A. GESETZLICHE BEITRAEGE	112	318	54.855	99	2.508	-	A. CONTRIBUTIONS LEGALES
*. KRANK. MUTTERSCH. INV. ALT. ARBEITSL	100	144	38.774	50	1.097	-	*. MALAD. MATERN. INVAL. PENS. CHOM.
*. ARBEITSunFAELLE+BERUFskRANKH.	11	41	2.657	8	233	-	*. ACCID. TRAV.+ MALADIES PROFESS.
*. FAMILIENBEIHILFEN	-	132	11.563	41	1.178	-	*. ALLOCATIONS FAMILIALES
*. ANDERE GESETZL. BEITRAEGE	1	1	1.861	-	0	-	*. AUTRES CONTRIBUTIONS LEGALES
B. TARIFL., VERTRAGL., FREIV. BEITR.	65	106	2.604	108	642	-	B. CHARGES CONV. CONTRACT. BENEV.
*. VERS. D. UNTERN. DD. D. BRANCHE	-	5	1.049	5	65	-	*. MUTUELLES ENTREPR. INDUSTRIE
*. ZUSAETZL. ALTERSVERSICHERUNG	61	90	802	86	431	-	*. REGIME COMPLEN. DE RETRAITE
*. LOHNFORTZLG. IM KRANKHEITSFALL	-	4	-	16	39	-	*. SAL. GARANTI CONTRACT. OU BENEVOLE
*. ZUSAETZL. ARBEITSL. UNTERSICHERG.	-	3	-	-	-	-	*. REGIME COMPLEN. ASSUR. CHOMAGE
*. VERTR. U. ANDERE FAMILIENBEIH.	2	1	21	0	84	-	*. ALLOC. FAM. CONTR. AUTRES SUPPL. FAM
*. SONSTIGE BEITRAEGE	2	3	732	1	24	-	*. AUTRES
5. NATURALLEISTUNGEN	10	43	782	10	55	-	5. AVANTAGES EN NATURE
6. SONSTIGE SOZIALAUSGABEN	13	25	1.519	17	130	-	6. AUTRES DEPENSES A CARACT. SOCIAL
7. KOSTEN DER PERSONALBEFORDERUNG	2	3	157	3	19	-	7. FRAIS TRANSPORT DU PERSONNEL
8. KOSTEN DER BERUFSAUSBILDUNG	12	7	228	1	14	-	8. FRAIS FORMATION PROFESSIONNELLE
9. STEUERN SOZIALER ART	-	93	1.417	-	-	-	9. IMPOTS A CARACTERE SOCIAL
I N S G E S A M T	1.493	2.237	276.395	1.327	21.313	-	T O T A L

PAPIER UND PAPPE

PAPIER, ARTICLES EN PAPIER

ANGESTELLTE

E / 2700 / 2

EMPLOYES

DURCHSCHNITTSWERTE IN BELGISCHEN FRANKEN

MOYENNES EN FRANCS BELGES

ART DER AUFWENDUNGEN	DEUTSCH- LAND BR	FRANCE	ITALIA	NEDER- LAND	BELGISCHE BELGIE	LUXEM- BURG	RUBRIQUES
1.DIREKTLOHN+REGELM.PRAEM.U.GRATIF.	13.014	13.977	13.155	11.895	14.012	-	1.SALAIRE DIRECT+PRIM.GRATIF.REGUL.
2.SONST.PRAEMIEN U.GRATIFIKATIONEN	1.229	1.164	1.420	1.232	1.493	-	2.AUTRES PRIMES ET GRATIFICATIONS
3.ENTLOHNUNG F.NICHT GEARBEIT.TAGE	1.704	1.494	2.569	1.888	2.439	-	3.REMUNERATIONS JOURN.NON OUVREES
4.ARBEITGEBERBEITR.Z.SOZIAL.SICHERH.	2.205	4.297	4.585	2.853	3.150	-	4.CONTRIB.PATRON.SECURITE SOCIALE
A.GESETZLICHE BEITRAEGE	1.394	3.224	4.377	1.362	2.508	-	A.CONTRIBUTIONS LEGALES
*.KRANK.MUTTERSCH.INV.ALT.ARBEITSL	1.246 *	1.458 *	3.094 *	690 *	1.097 *	-	*.MALAD.MATERN.INVAL.PENS.CHOM.
*.ARBEITSUNFAELLE+BERUFSKRANKH.	140 *	417 *	212 *	104 *	233 *	-	*.ACCID.TRAV.+ MALADIES PROFESS.
*.FAMILIENBEIHILFEN	- *	1.339 *	923 *	568 *	1.178 *	-	*.ALLOCATIONS FAMILIALES
*.ANDERE GESETZL.BEITRAEGE	8 *	10 *	148 *	- *	0 *	-	*.AUTRES CONTRIBUTIONS LEGALES
B.TARIFL.,VERTRAGL.,FREIM.BEITR.	811	1.073	208	1.491	642	-	B.CHARGES CONVENT.CONTRACT.BENEV.
*.VERS.D.UNTERN.OO.D.BRANCHE	- *	47 *	84 *	68 *	65 *	-	*.MUTUELLES ENREPR.INDUSTRIE
*.ZUSAETZL.ALTERSVERSICHERUNG	756 *	916 *	64 *	1.188 *	431 *	-	*.REGIME COMPLEN.DE RETRAITE
*.LOHNFORTZLG.IM KRANKHEITSFALL	- *	45 *	- *	224 *	39 *	-	*.SAL.GARANTI CONTRACT.OU BENEVOLE
*.ZUSAETZL.ARBEITSLSENVERSICHG.	- *	29 *	- *	- *	- *	-	*.REGIME COMPLEN.ASSUR.CHOMAGE
*.VERTR.U.ANDERE FAMILIENBEIM.	29 *	11 *	2 *	0 *	84 *	-	*.ALLOC.FAM.CONTR.AUTRES SUPPL.FAM
*.SONSTIGE BEITRAEGE	26 *	26 *	58 *	10 *	24 *	-	*.AUTRES
5.NATURALLEISTUNGEN	122	440	62	134	55	-	5.AVANTAGES EN NATURE
6.SONSTIGE SOZIALAUSGABEN	164	256	121	228	190	-	6.AUTRES DEPENSES A CARACT.SOCIAL
7.KOSTEN DER PERSONALBEFOERDERUNG	27	33	13	44	19	-	7.FRAIS TRANSPORT DU PERSONNEL
8.KOSTEN DER BERUFSAUSBILDUNG	143	75	18	14	14	-	8.FRAIS FORMATION PROFESSIONNELLE
9.STEUERN SOZIALER ART	-	948	113	-	-	-	9.INPOTS A CARACTERE SOCIAL
I N S G E S A M T	18.607	22.684	22.056	18.288	21.313	-	T O T A L

PAPIER UND PAPPE

PAPIER, ARTICLES EN PAPIER

ANGESTELLTE

E / 2700 / 3

EMPLOYES

IN V.H. DER GESAMTARBEITSKOSTEN

EN POURCENT DU TOTAL

ART DER AUFWENDUNGEN	DEUTSCH- LAND BR	FRANCE	ITALIA	NEDER- LAND	BELGISCHE BELGIE	LUXEM- BURG	RUBRIQUES
1.DIREKTLOHN+REGELM.PRAEM.U.GRATIF.	69,94	61,62	59,64	65,04	65,74	-	1.SALAIRE DIRECT+PRIM.GRATIF.REGUL.
2.SONST.PRAEMIEN U.GRATIFIKATIONEN	6,61	5,13	6,44	6,74	7,00	-	2.AUTRES PRIMES ET GRATIFICATIONS
3.ENTLOHNUNG F.NICHT GEARBEIT.TAGE	9,16	6,59	11,65	10,32	11,45	-	3.REMUNERATIONS JOURN.NON OUVREES
4.ARBEITGEBERBEITR.Z.SOZIAL.SICHERH.	11,85	18,94	20,79	15,60	14,78	-	4.CONTRIB.PATRON.SECURITE SOCIALE
A.GESETZLICHE BEITRAEGE	7,49	14,21	19,85	7,45	11,77	-	A.CONTRIBUTIONS LEGALES
*.KRANK.MUTTERSCH.INV.ALT.ARBEITSL	6,70 *	6,43 *	14,03 *	3,77 *	5,15 *	-	*.MALAD.MATERN.INVAL.PENS.CHOM.
*.ARBEITSUNFAELLE+BERUFSKRANKH.	0,75 *	1,84 *	0,96 *	0,57 *	1,09 *	-	*.ACCID.TRAV.+ MALADIES PROFESS.
*.FAMILIENBEIHILFEN	- *	5,90 *	4,18 *	3,11 *	5,53 *	-	*.ALLOCATIONS FAMILIALES
*.ANDERE GESETZL.BEITRAEGE	0,04 *	0,05 *	0,67 *	- *	0,00 *	-	*.AUTRES CONTRIBUTIONS LEGALES
B.TARIFL.,VERTRAGL.,FREIM.BEITR.	4,36	4,73	0,94	8,15	3,01	-	B.CHARGES CONVENT.CONTRACT.BENEV.
*.VERS.D.UNTERN.OO.D.BRANCHE	- *	0,21 *	0,38 *	0,37 *	0,30 *	-	*.MUTUELLES ENREPR.INDUSTRIE
*.ZUSAETZL.ALTERSVERSICHERUNG	4,06 *	4,04 *	0,29 *	6,50 *	2,02 *	-	*.REGIME COMPLEN.DE RETRAITE
*.LOHNFORTZLG.IM KRANKHEITSFALL	- *	0,20 *	- *	1,23 *	0,18 *	-	*.SAL.GARANTI CONTRACT.OU BENEVOLE
*.ZUSAETZL.ARBEITSLSENVERSICHG.	- *	0,13 *	- *	- *	- *	-	*.REGIME COMPLEN.ASSUR.CHOMAGE
*.VERTR.U.ANDERE FAMILIENBEIM.	0,16 *	0,05 *	0,01 *	0,00 *	0,39 *	-	*.ALLOC.FAM.CONTR.AUTRES SUPPL.FAM
*.SONSTIGE BEITRAEGE	0,14 *	0,11 *	0,26 *	0,06 *	0,11 *	-	*.AUTRES
5.NATURALLEISTUNGEN	0,65	1,94	0,28	0,73	0,26	-	5.AVANTAGES EN NATURE
6.SONSTIGE SOZIALAUSGABEN	0,88	1,13	0,55	1,25	0,61	-	6.AUTRES DEPENSES A CARACT.SOCIAL
7.KOSTEN DER PERSONALBEFOERDERUNG	0,14	0,15	0,06	0,24	0,09	-	7.FRAIS TRANSPORT DU PERSONNEL
8.KOSTEN DER BERUFSAUSBILDUNG	0,77	0,33	0,08	0,08	0,07	-	8.FRAIS FORMATION PROFESSIONNELLE
9.STEUERN SOZIALER ART	-	4,18	0,51	-	-	-	9.INPOTS A CARACTERE SOCIAL
I N S G E S A M T	100,00	100,00	100,00	100,00	100,00	-	T O T A L

DRUCKEREI, VERLAGSGEWERBE USW.

IMPRIMERIE, EDITION, ETC.

ANGESTELLTE

E / 2800 / 1

EMPLOYES

DURCHSCHNITTSWERTE IN LANDESWAERUNG

MOYENNES EN MONNAIES NATIONALES

ART DER AUFWENDUNGEN	DEUTSCH- LAND BR DM	FRANCE FF	ITALIA LIT	NEDER- LAND HFL	BELGIE BELGIE FB	LUXEM- BURG FL	RUBRIQUES
1.DIREKTLOHN+REGELM.PRAEM.U.GRATIF.	1.012	1.406	190.596	834	11.070	14.642	1.SALAIRE DIRECT+PRIM.GRATIF.REGUL.
2.SONST.PRAEMIEN U.GRATIFIKATIONEN	55	125	24.320	58	823	1.770	2.AUTRES PRIMES ET GRATIFICATIONS
3.ENTLOHNUNG F.NICHT GEARBEIT.TAGE	127	149	32.322	133	1.856	1.721	3.REMUNERATIONS JOURN.NON OUVREES
4.ARBEITGEBERBEITR.Z.SOZIAL.SICHERH.	157	387	64.922	188	2.525	1.579	4.CONTRIB.PATRON.SECURITE SOCIALE
A.GESETZLICHE BEITRAEGE	107	276	60.317	99	2.291	1.487	A.CONTRIBUTIONS LEGALES
*.KRANK.MUTTERSCH.INV.ALT.ARBEITSL	102	131	46.173	54	1.029	1.115	*.MALAD.MATERN.INVAL.PENS.CHOM.
*.ARBEITSUNFAELLE+BERUFSKRANKH.	5	21	847	4	194	45	*.ACCID.TRAV.+ MALADIES PROFESS.
*.FAMILIENBEIHILFEN	-	121	10.475	40	1.067	327	*.ALLOCATIONS FAMILIALES
*.ANDERE GESETZL.BEITRAEGE	0	3	2.823	-	1	-	*.AUTRES CONTRIBUTIONS LEGALES
B.TARIFL.,VERTRAGL.,FREIM.BEITR.	50	111	4.605	89	234	92	B.CHARGES CONVENT.CONTRACT.BENEV.
*.VERS.D.UNTERN.OO.D.BRANCHE	-	6	413	8	16	-	*.MUTUELLES ENTREPR.INDUSTRIE
*.ZUSAETZL.ALTERSVERSICHERUNG	48	96	3.049	73	137	92	*.REGIME COMPLEM.DE RETRAITE
*.LOHNFORTZLG.IM KRANKHEITSFALL	-	4	-	7	15	-	*.SAL.GARANTI CONTRACT.OU BENEVOLE
*.ZUSAETZL.ARBEITSLSENVERSICHG.	-	1	-	-	-	-	*.REGIME COMPLEM.ASSUR.CHOMAGE
*.VERTR.U.ANDERE FAMILIENBEIH.	1	0	97	0	63	-	*.ALLOC.FAM.CONTR.AUTRES SUPPL.FAM
*.SONSTIGE BEITRAEGE	1	3	1.047	1	3	-	*.AUTRES
5.NATURALLEISTUNGEN	3	19	84	2	13	-	5.AVANTAGES EN NATURE
6.SONSTIGE SOZIALAUSGABEN	9	20	2.169	13	49	5	6.AUTRES DEPENSES A CARACT.SOCIAL
7.KOSTEN DER PERSONALBEFOERDERUNG	2	3	339	4	13	-	7.FRAIS TRANSPORT DU PERSONNEL
8.KOSTEN DER BERUFSAUSBILDUNG	14	7	300	1	2	-	8.FRAIS FORMATION PROFESSIONNELLE
9.STEUERN SOZIALER ART	-	90	1.520	-	-	-	9.IMPOTS A CARACTERE SOCIAL
I N S G E S A M T	1.379	2.205	16.572	1.233	16.352	19.717	T O T A L

DRUCKEREI, VERLAGSGEWERBE USW.

IMPRIMERIE, EDITION, ETC.

ANGESTELLTE

E / 2800 / 2

EMPLOYES

DURCHSCHNITTSWERTE IN BELGISCHEN FRANKEN

MOYENNES EN FRANCS BELGES

ART DER AUFWENDUNGEN	DEUTSCH- LAND BR	FRANCE	ITALIA	NEDER- LAND	BELGIE BELGIE	LUXEM- BURG	RUBRIQUES
1.DIREKTLOHN+REGELM.PRAEM.U.GRATIF.	12.607	14.261	15.210	11.493	11.070	14.642	1.SALAIRE DIRECT+PRIM.GRATIF.REGUL.
2.SONST.PRAEMIEN U.GRATIFIKATIONEN	689	1.265	1.941	797	823	1.770	2.AUTRES PRIMES ET GRATIFICATIONS
3.ENTLOHNUNG F.NICHT GEARBEIT.TAGE	1.585	1.507	2.579	1.835	1.856	1.721	3.REMUNERATIONS JOURN.NON OUVREES
4.ARBEITGEBERBEITR.Z.SOZIAL.SICHERH.	1.957	3.924	5.181	2.585	2.525	1.579	4.CONTRIB.PATRON.SECURITE SOCIALE
A.GESETZLICHE BEITRAEGE	1.339	2.803	4.813	1.358	2.291	1.487	A.CONTRIBUTIONS LEGALES
*.KRANK.MUTTERSCH.INV.ALT.ARBEITSL	1.265	1.329	3.685	749	1.029	1.115	*.MALAD.MATERN.INVAL.PENS.CHOM.
*.ARBEITSUNFAELLE+BERUFSKRANKH.	68	216	68	61	194	45	*.ACCID.TRAV.+ MALADIES PROFESS.
*.FAMILIENBEIHILFEN	-	1.225	836	547	1.067	327	*.ALLOCATIONS FAMILIALES
*.ANDERE GESETZL.BEITRAEGE	6	34	225	-	1	-	*.AUTRES CONTRIBUTIONS LEGALES
B.TARIFL.,VERTRAGL.,FREIM.BEITR.	618	1.121	367	1.227	234	92	B.CHARGES CONVENT.CONTRACT.BENEV.
*.VERS.D.UNTERN.OO.D.BRANCHE	-	61	33	105	16	-	*.MUTUELLES ENTREPR.INDUSTRIE
*.ZUSAETZL.ALTERSVERSICHERUNG	596	976	243	1.011	137	92	*.REGIME COMPLEM.DE RETRAITE
*.LOHNFORTZLG.IM KRANKHEITSFALL	-	39	-	98	15	-	*.SAL.GARANTI CONTRACT.OU BENEVOLE
*.ZUSAETZL.ARBEITSLSENVERSICHG.	-	14	-	-	-	-	*.REGIME COMPLEM.ASSUR.CHOMAGE
*.VERTR.U.ANDERE FAMILIENBEIH.	9	4	8	0	63	-	*.ALLOC.FAM.CONTR.AUTRES SUPPL.FAM
*.SONSTIGE BEITRAEGE	13	26	84	12	3	-	*.AUTRES
5.NATURALLEISTUNGEN	32	197	7	33	13	-	5.AVANTAGES EN NATURE
6.SONSTIGE SOZIALAUSGABEN	114	199	173	175	49	5	6.AUTRES DEPENSES A CARACT.SOCIAL
7.KOSTEN DER PERSONALBEFOERDERUNG	22	28	27	61	13	-	7.FRAIS TRANSPORT DU PERSONNEL
8.KOSTEN DER BERUFSAUSBILDUNG	177	68	24	15	2	-	8.FRAIS FORMATION PROFESSIONNELLE
9.STEUERN SOZIALER ART	-	915	121	-	-	-	9.IMPOTS A CARACTERE SOCIAL
I N S G E S A M T	17.183	22.363	25.262	16.994	16.352	19.717	T O T A L

ANGESTELLTE
IN V.H. DER GESAMTARBEITSKOSTEN

E / 2800 / 3

EMPLOYES
EN POURCENT DU TOTAL

ART DER AUFWENDUNGEN	DEUTSCH- LAND BR	FRANCE	ITALIA	NEDER- LAND	BELGIE BELGIE	LUXEM- BOURG	RUBRIQUES
1. DIREKTLOHN+REGELM. PRAEM. U. GRATIF.	73,37	63,77	60,21	67,63	67,70	74,26	1. SALAIRE DIRECT+PRIM. GRATIF. REGUL.
2. SONST. PRAEMIEN U. GRATIFIKATIONEN	4,01	5,65	7,68	4,69	5,03	8,98	2. AUTRES PRIMES ET GRATIFICATIONS
3. ENTLONNUNG F. NICHT GEARBEIT. TAGE	9,22	6,74	10,21	10,80	11,35	8,73	3. REMUNERATIONS JOURN. NON OUVREES
4. ARBEITGEBERBEITR. Z. SOZIAL. SICHERN.	11,39	17,55	20,51	15,21	15,44	8,01	4. CONTRIB. PATRON. SECURITE SOCIALE
A. GESETZLICHE BEITRAEGE	7,79	12,53	19,05	7,99	14,01	7,54	A. CONTRIBUTIONS LEGALES
*. KRANK. MUTTERSCH. INV. ALT. ARBEITSL	7,36	5,94	14,59	4,41	6,29	5,66	*. MALAD. MATERN. INVAL. PENS. CHOM.
*. ARBEITSUNFAELLE+BERUFSKRANKH.	0,40	0,97	0,27	0,36	1,19	0,23	*. ACCID. TRAV.+ MALADIES PROFESS.
*. FAMILIENBEIHILFEN	-	5,48	3,31	3,22	6,53	1,66	*. ALLOCATIONS FAMILIALES
*. ANDERE GESETZL. BEITRAEGE	0,03	0,15	0,89	-	0,01	-	*. AUTRES CONTRIBUTIONS LEGALES
B. TARIFL., VERTRAGL., FREIW. BEITR.	3,60	5,01	1,45	7,22	1,43	0,47	B. CHARGES CONVENT. CONTRACT. BENEV.
*. VERS. D. UNTERN. OD. D. BRANCHE	-	0,27	0,13	0,62	0,10	-	*. MUTUELLES ENTREPR. INDUSTRIE
*. ZUSAETZL. ALTERSVERSICHERUNG	3,47	4,36	0,96	5,95	0,84	0,47	*. REGIME COMPLEN. DE RETRAITE
*. LOHNFORTZLG. IM KRANKHEITSFALL	-	0,17	-	0,58	0,09	-	*. SAL. GARANTI CONTRACT. OU BENEVOLE
*. ZUSAETZL. ARBEITSL. UNTERSICHERG.	-	0,06	-	-	-	-	*. REGIME COMPLEN. ASSUR. CHOMAGE
*. VERTR. U. ANDERE FAMILIENBEIH.	0,05	0,02	0,03	0,00	0,38	-	*. ALLOC. FAM. CONTR. AUTRES SUPPL. FAM
*. SONSTIGE BEITRAEGE	0,07	0,12	0,33	0,07	0,02	-	*. AUTRES
5. NATURALLEISTUNGEN	0,18	0,88	0,03	0,20	0,08	-	5. AVANTAGES EN NATURE
6. SONSTIGE SOZIALAUSGABEN	0,66	0,89	0,69	1,03	0,30	0,03	6. AUTRES DEPENSES A CARACT. SOCIAL
7. KOSTEN DER PERSONALBEFOERDERUNG	0,13	0,13	0,11	0,36	0,08	-	7. FRAIS TRANSPORT DU PERSONNEL
8. KOSTEN DER BERUFSAUSBILDUNG	1,03	0,30	0,09	0,09	0,02	-	8. FRAIS FORMATION PROFESSIONNELLE
9. STEUERN SOZIALER ART	-	4,09	0,48	-	-	-	9. IMPOTS A CARACTERE SOCIAL
I N S G E S A M T	100,00	100,00	100,00	100,00	100,00	100,00	T O T A L

LEDER

CUIR

ANGESTELLTE
DURCHSCHNITTSWERTE IN LANDESWAERHUNG

E / 2900 / 1

EMPLOYES
MOYENNES EN MONNAIES NATIONALES

ART DER AUFWENDUNGEN	DEUTSCH- LAND DM	FRANCE FF	ITALIA LIT	NEDER- LAND HFL	BELGIE BELGIE FB	LUXEM- BOURG FL	RUBRIQUES
1. DIREKTLOHN+REGELM. PRAEM. U. GRATIF.	950	1.224	127.710	925	11.895	-	1. SALAIRE DIRECT+PRIM. GRATIF. REGUL.
2. SONST. PRAEMIEN U. GRATIFIKATIONEN	91	83	14.091	109	764	-	2. AUTRES PRIMES ET GRATIFICATIONS
3. ENTLONNUNG F. NICHT GEARBEIT. TAGE	131	125	30.738	136	2.107	-	3. REMUNERATIONS JOURN. NON OUVREES
4. ARBEITGEBERBEITR. Z. SOZIAL. SICHERN.	145	373	46.528	212	2.450	-	4. CONTRIB. PATRON. SECURITE SOCIALE
A. GESETZLICHE BEITRAEGE	109	299	45.274	107	2.208	-	A. CONTRIBUTIONS LEGALES
*. KRANK. MUTTERSCH. INV. ALT. ARBEITSL	101	141	31.173	58	978	-	*. MALAD. MATERN. INVAL. PENS. CHOM.
*. ARBEITSUNFAELLE+BERUFSKRANKH.	7	31	1.266	7	204	-	*. ACCID. TRAV.+ MALADIES PROFESS.
*. FAMILIENBEIHILFEN	-	126	11.100	42	1.019	-	*. ALLOCATIONS FAMILIALES
*. ANDERE GESETZL. BEITRAEGE	0	1	1.734	-	7	-	*. AUTRES CONTRIBUTIONS LEGALES
B. TARIFL., VERTRAGL., FREIW. BEITR.	36	74	1.254	105	242	-	B. CHARGES CONVENT. CONTRACT. BENEV.
*. VERS. D. UNTERN. OD. D. BRANCHE	-	2	170	2	2	-	*. MUTUELLES ENTREPR. INDUSTRIE
*. ZUSAETZL. ALTERSVERSICHERUNG	35	64	526	90	202	-	*. REGIME COMPLEN. DE RETRAITE
*. LOHNFORTZLG. IM KRANKHEITSFALL	-	2	-	10	11	-	*. SAL. GARANTI CONTRACT. OU BENEVOLE
*. ZUSAETZL. ARBEITSL. UNTERSICHERG.	-	2	-	-	-	-	*. REGIME COMPLEN. ASSUR. CHOMAGE
*. VERTR. U. ANDERE FAMILIENBEIH.	1	1	-	0	-	-	*. ALLOC. FAM. CONTR. AUTRES SUPPL. FAM
*. SONSTIGE BEITRAEGE	0	3	558	2	27	-	*. AUTRES
5. NATURALLEISTUNGEN	2	16	619	5	7	-	5. AVANTAGES EN NATURE
6. SONSTIGE SOZIALAUSGABEN	7	8	1.033	5	29	-	6. AUTRES DEPENSES A CARACT. SOCIAL
7. KOSTEN DER PERSONALBEFOERDERUNG	2	4	81	9	30	-	7. FRAIS TRANSPORT DU PERSONNEL
8. KOSTEN DER BERUFSAUSBILDUNG	13	6	1.124	0	-	-	8. FRAIS FORMATION PROFESSIONNELLE
9. STEUERN SOZIALER ART	-	84	1.054	-	-	-	9. IMPOTS A CARACTERE SOCIAL
I N S G E S A M T	1.341	1.921	222.978	1.401	17.282	-	T O T A L

LEDER

CUIR

ANGESTELLTE
DURCHSCHNITTSWERTE IN BELGISCHEN FRANKEN

E / 2900 / 2

EMPLOYES
MOYENNES EN FRANCS BELGES

ART DER AUFWENDUNGEN	DEUTSCH- LAND BR	FRANCE	ITALIA	NEDER- LAND	BELGISCHE BELGIE	LUXEM- BOURG	RUBRIQUES
1.DIREKTLOHN+REGELM.PRAEM.U.GRATIF.	11.842	12.406	10.191	12.747	11.895	-	1.SALAIRE DIRECT+PRIM.GRATIF.REGUL.
2.SONST.PRAEMIEN U.GRATIFIKATIONEN	1.129	843	1.124	1.495	764	-	2.AUTRES PRIMES ET GRATIFICATIONS
3.ENTLOHNUNG F.NICHT GEARBEIT.TAGE	1.629	1.270	2.453	1.871	2.107	-	3.REMUNERATIONS JOURN.NON OUVREES
4.ARBEITGEBERBEITR.Z.SOZIAL.SICHERH.	1.803	3.777	3.713	2.928	2.450	-	4.CONTRIB.PATRON.SECURITE SOCIALE
A.GESETZLICHE BEITRAEGE	1.952	3.030	3.613	1.481	2.208	-	A.CONTRIBUTIONS LEGALES
*.KRANK.MUTTERSCH.INV.ALT.ARBEITSL	1.257	1.427	2.488	805	978	-	*.MALAD.MATERN.INVAL.PENS.CHOM.
*.ARBEITSUNFAELLE+BERUFSSKRANKH.	92	309	101	92	204	-	*.ACCID.TRAV.+ MALADIES PROFESS.
*.FAMILIENBEIHILFEN	-	1.281	886	584	1.019	-	*.ALLOCATIONS FAMILIALES
*.ANDERE GESETZL.BEITRAEGE	4	12	138	-	7	-	*.AUTRES CONTRIBUTIONS LEGALES
B.TARIFL.,VERTRAGL.,FREIM.BEITR.	451	747	100	1.447	242	-	B.CHARGES CONVENT.CONTRACT.BENEV.
*.VERS.D.UNTERM.OO.D.BRANCHE	-	21	14	31	2	-	*.MUTUELLES ENTREPR.INDUSTRIE
*.ZUSAETZL.ALTERSVERSICHERUNG	439	650	42	1.244	202	-	*.REGIME COMPLEN.DE RETRAITE
*.LOHNFORTZLG.IM KRANKHEITSFALL	-	15	-	144	11	-	*.SAL.GARANTI CONTRACT.OU BENEVOLE
*.ZUSAETZL.ARBEITSLSENVERSICHG.	-	25	-	-	-	-	*.REGIME COMPLEN.ASSUR.CHOMAGE
*.VERTR.U.ANDERE FAMILIENBEIH.	7	10	-	4	-	-	*.ALLOC.FAM.CONTR.AUTRES SUPPL.FAM
*.SONSTIGE BEITRAEGE	6	27	45	24	27	-	*.AUTRES
5.NATURALLEISTUNGEN	30	159	49	64	7	-	5.AVANTAGES EN NATURE
6.SONSTIGE SOZIALAUSGABEN	91	78	82	62	29	-	6.AUTRES DEPENSES A CARACT.SOCIAL
7.KOSTEN DER PERSONALBEFORDERUNG	19	37	6	129	30	-	7.FRAIS TRANSPORT DU PERSONNEL
8.KOSTEN DER BERUFSAUSBILDUNG	166	62	90	4	-	-	8.FRAIS FORMATION PROFESSIONNELLE
9.STEUERN SOZIALER ART	-	847	84	-	-	-	9.IMPOTS A CARACTERE SOCIAL
I N S G E S A M T	16.708	19.481	17.794	19.300	17.282	-	T O T A L

LEDER

CUIR

ANGESTELLTE
IN V.H. DER GESAMTARBEITSKOSTEN

E / 2900 / 3

EMPLOYES
EN POURCENT DU TOTAL

ART DER AUFWENDUNGEN	DEUTSCH- LAND BR	FRANCE	ITALIA	NEDER- LAND	BELGISCHE BELGIE	LUXEM- BOURG	RUBRIQUES
1.DIREKTLOHN+REGELM.PRAEM.U.GRATIF.	70,87	63,69	57,27	66,05	68,83	-	1.SALAIRE DIRECT+PRIM.GRATIF.REGUL.
2.SONST.PRAEMIEN U.GRATIFIKATIONEN	6,76	4,33	6,32	7,75	4,42	-	2.AUTRES PRIMES ET GRATIFICATIONS
3.ENTLOHNUNG F.NICHT GEARBEIT.TAGE	9,75	6,52	13,79	9,69	12,19	-	3.REMUNERATIONS JOURN.NON OUVREES
4.ARBEITGEBERBEITR.Z.SOZIAL.SICHERH.	10,79	19,39	20,87	15,17	14,18	-	4.CONTRIB.PATRON.SECURITE SOCIALE
A.GESETZLICHE BEITRAEGE	8,09	15,55	20,30	7,67	12,78	-	A.CONTRIBUTIONS LEGALES
*.KRANK.MUTTERSCH.INV.ALT.ARBEITSL	7,52	7,32	13,98	4,17	5,66	-	*.MALAD.MATERN.INVAL.PENS.CHOM.
*.ARBEITSUNFAELLE+BERUFSSKRANKH.	0,55	1,59	0,57	0,48	1,18	-	*.ACCID.TRAV.+ MALADIES PROFESS.
*.FAMILIENBEIHILFEN	-	6,58	4,98	3,03	5,90	-	*.ALLOCATIONS FAMILIALES
*.ANDERE GESETZL.BEITRAEGE	0,02	0,06	0,78	-	0,04	-	*.AUTRES CONTRIBUTIONS LEGALES
B.TARIFL.,VERTRAGL.,FREIM.BEITR.	2,70	3,84	0,56	7,50	1,40	-	B.CHARGES CONVENT.CONTRACT.BENEV.
*.VERS.D.UNTERM.OO.D.BRANCHE	-	0,11	0,08	0,16	0,01	-	*.MUTUELLES ENTREPR.INDUSTRIE
*.ZUSAETZL.ALTERSVERSICHERUNG	2,62	3,34	0,24	6,44	1,17	-	*.REGIME COMPLEN.DE RETRAITE
*.LOHNFORTZLG.IM KRANKHEITSFALL	-	0,08	-	0,74	0,07	-	*.SAL.GARANTI CONTRACT.OU BENEVOLE
*.ZUSAETZL.ARBEITSLSENVERSICHG.	-	0,13	-	-	-	-	*.REGIME COMPLEN.ASSUR.CHOMAGE
*.VERTR.U.ANDERE FAMILIENBEIH.	0,04	0,05	-	0,02	-	-	*.ALLOC.FAM.CONTR.AUTRES SUPPL.FAM
*.SONSTIGE BEITRAEGE	0,03	0,14	0,25	0,12	0,16	-	*.AUTRES
5.NATURALLEISTUNGEN	0,18	0,82	0,28	0,33	0,04	-	5.AVANTAGES EN NATURE
6.SONSTIGE SOZIALAUSGABEN	0,55	0,40	0,46	0,32	0,17	-	6.AUTRES DEPENSES A CARACT.SOCIAL
7.KOSTEN DER PERSONALBEFORDERUNG	0,11	0,19	0,04	0,67	0,17	-	7.FRAIS TRANSPORT DU PERSONNEL
8.KOSTEN DER BERUFSAUSBILDUNG	0,99	0,32	0,50	0,02	-	-	8.FRAIS FORMATION PROFESSIONNELLE
9.STEUERN SOZIALER ART	-	4,35	0,47	-	-	-	9.IMPOTS A CARACTERE SOCIAL
I N S G E S A M T	100,00	100,00	100,00	100,00	100,00	-	T O T A L

GUMMI, KUNSTSTOFF, CHEMIEFASERN

CAOUTCHOUC, MATIERES PLASTIQUES, FIBRES
ARTIFICIELLES ET SYNTHETIQUES

ANGESTELLTE

E / 3000 / 1

EMPLOYES

DURCHSCHNITTSWERTE IN LANDESWAHRUNG

MOYENNES EN MONNAIES NATIONALES

ART DER AUFWENDUNGEN	DEUTSCH- LAND BR DM	FRANCE FF	ITALIA LIT	NEDER- LAND HFL	BELGISCHE BELGIE FB	LUXEM- BURG FL	RUBRIQUES
1.DIREKTLOHN+REGELN.PRAEM.U.GRATIF.	978	1.323	159.894	940	14.383	19.077	1.SALAIRE DIRECT+PRIM.GRATIF.REGUL.
2.SONST.PRAEMIEN U.GRATIFIKATIONEN	88	161	25.005	99	1.420	1.727	2.AUTRES PRIMES ET GRATIFICATIONS
3.ENTLOHNUNG F.NICHT GEARBEIT.TAGE	132	166	34.035	122	2.696	2.457	3.REMUNERATIONS JOURN.NON OUVREES
4.ARBEITGEBERBEITR.Z.SOZIAL.SICHERH.	179	414	59.472	249	3.528	2.285	4.CONTRIB.PATRON.SECURITE SOCIALE
A.GESETZLICHE BEITRAEGE	118	322	55.559	89	2.623	1.809	A.CONTRIBUTIONS LEGALES
*.KRANK.MUTTERSCH.INV.ALT.ARBEITSL	105	145	41.709	38	1.136	1.202	*.MALAD.MATERN.INVAL.PENS.CHM.
*.ARBEITSUMFAELLE+BERUFSKRANKH.	13	33	1.453	6	251	212	*.ACCID.TRAV.+ MALADIES PROFESS.
*.FAMILIENBEIHILFEN	-	136	11.111	44	1.189	351	*.ALLOCATIONS FAMILIALES
*.ANDERE GESETZL.BEITRAEGE	1	8	1.286	-	46	44	*.AUTRES CONTRIBUTIONS LEGALES
B.TARIFL.,VERTRAGL.,FREIW.BEITR.	61	93	3.913	161	905	476	B.CHARGES CONVENT.CONTRACT.BENEV.
*.VERS.D.UNTERN.OO.D.BRANCHE	-	2	294	6	34	-	*.MUTUELLES ENTREPR.INDUSTRIE
*.ZUSAETZL.ALTERSVERSICHERUNG	57	76	448	128	854	-	*.REGIME COMPLEN.DE RETRAITE
*.LOHNFORTZG.IM KRANKHEITSFALL	-	4	-	26	12	-	*.SAL.GARANTI CONTRACT.OU BENEVOLE
*.ZUSAETZL.ARBEITSLSENVERSICMG.	-	3	-	-	-	-	*.REGIME COMPLEN.ASSUR.CHOmage
*.VERTR.U.ANDERE FAMILIENBEIH.	2	4	1	0	-	446	*.ALLOC.FAM.CONTR.AUTRES SUPPL.FAM
*.SONSTIGE BEITRAEGE	2	3	3.170	0	4	30	*.AUTRES
5.NATURALLEISTUNGEN	5	25	484	11	43	57	5.AVANTAGES EN NATURE
6.SONSTIGE SOZIALAUSGABEN	17	46	3.520	9	185	459	6.AUTRES DEPENSES A CARACT.SOCIAL
7.KOSTEN DER PERSONALBEFORDERUNG	3	4	54	5	26	-	7.FRAIS TRANSPORT DU PERSONNEL
8.KOSTEN DER BERUFSAUSBILDUNG	12	17	664	2	6	204	8.FRAIS FORMATION PROFESSIONNELLE
9.STEUERN SOZIALER ART	-	96	1.493	-	-	-	9.IMPOTS A CARACTERE SOCIAL
I N S G E S A M T	1.414	2.252	284.621	1.438	22.288	26.266	T O T A L

GUMMI, KUNSTSTOFF, CHEMIEFASERN

CAOUTCHOUC, MATIERES PLASTIQUES, FIBRES
ARTIFICIELLES ET SYNTHETIQUES

ANGESTELLTE

E / 3000 / 2

EMPLOYES

DURCHSCHNITTSWERTE IN BELGISCHEN FRANKEN

MOYENNES EN FRANCS BELGES

ART DER AUFWENDUNGEN	DEUTSCH- LAND BR	FRANCE	ITALIA	NEDER- LAND	BELGISCHE BELGIE	LUXEM- BURG	RUBRIQUES
1.DIREKTLOHN+REGELN.PRAEM.U.GRATIF.	12.185	13.410	12.760	12.960	14.383	19.077	1.SALAIRE DIRECT+PRIM.GRATIF.REGUL.
2.SONST.PRAEMIEN U.GRATIFIKATIONEN	1.093	1.633	1.995	1.370	1.420	1.727	2.AUTRES PRIMES ET GRATIFICATIONS
3.ENTLOHNUNG F.NICHT GEARBEIT.TAGE	1.642	1.682	2.716	1.683	2.696	2.457	3.REMUNERATIONS JOURN.NON OUVREES
4.ARBEITGEBERBEITR.Z.SOZIAL.SICHERH.	2.231	4.200	4.746	3.432	3.528	2.285	4.CONTRIB.PATRON.SECURITE SOCIALE
A.GESETZLICHE BEITRAEGE	1.469	3.262	4.434	1.220	2.623	1.809	A.CONTRIBUTIONS LEGALES
*.KRANK.MUTTERSCH.INV.ALT.ARBEITSL	1.303	1.469	3.328	528	1.136	1.202	*.MALAD.MATERN.INVAL.PENS.CHM.
*.ARBEITSUMFAELLE+BERUFSKRANKH.	159	333	116	86	251	212	*.ACCID.TRAV.+ MALADIES PROFESS.
*.FAMILIENBEIHILFEN	-	1.375	887	605	1.189	351	*.ALLOCATIONS FAMILIALES
*.ANDERE GESETZL.BEITRAEGE	7	85	103	-	46	44	*.AUTRES CONTRIBUTIONS LEGALES
B.TARIFL.,VERTRAGL.,FREIW.BEITR.	762	939	312	2.212	905	476	B.CHARGES CONVENT.CONTRACT.BENEV.
*.VERS.D.UNTERN.OO.D.BRANCHE	-	25	23	84	34	-	*.MUTUELLES ENTREPR.INDUSTRIE
*.ZUSAETZL.ALTERSVERSICHERUNG	708	769	36	1.760	854	-	*.REGIME COMPLEN.DE RETRAITE
*.LOHNFORTZG.IM KRANKHEITSFALL	-	42	-	363	12	-	*.SAL.GARANTI CONTRACT.OU BENEVOLE
*.ZUSAETZL.ARBEITSLSENVERSICMG.	-	29	-	-	-	-	*.REGIME COMPLEN.ASSUR.CHOmage
*.VERTR.U.ANDERE FAMILIENBEIH.	26	44	0	2	-	446	*.ALLOC.FAM.CONTR.AUTRES SUPPL.FAM
*.SONSTIGE BEITRAEGE	28	30	253	3	4	30	*.AUTRES
5.NATURALLEISTUNGEN	68	256	39	152	43	57	5.AVANTAGES EN NATURE
6.SONSTIGE SOZIALAUSGABEN	209	462	281	127	185	459	6.AUTRES DEPENSES A CARACT.SOCIAL
7.KOSTEN DER PERSONALBEFORDERUNG	39	44	4	63	26	-	7.FRAIS TRANSPORT DU PERSONNEL
8.KOSTEN DER BERUFSAUSBILDUNG	154	171	53	29	6	204	8.FRAIS FORMATION PROFESSIONNELLE
9.STEUERN SOZIALER ART	-	972	119	-	-	-	9.IMPOTS A CARACTERE SOCIAL
I N S G E S A M T	17.621	22.832	22.713	19.816	22.288	26.266	T O T A L

GUMMI, KUNSTSTOFF, CHEMIEFASERN
ANGESTELLTE
IN V.H. DER GESANTARBEITSKOSTEN

E / 3000 / 3

CAOUTCHOUC, MATIERES PLASTIQUES, FIBRES
ARTIFICIELLES ET SYNTHETIQUES
EMPLOYES
EN POURCENT DU TOTAL

ART DER AUFWENDUNGEN	DEUTSCH- LAND BR	FRANCE	ITALIA	NEDER- LAND	BELGISCHE BELGIE	LUXEM- BOURG	RUBRIQUES
1.DIREKTLOHN+REGELM.PRAEM.U.GRATIF.	69,15	58,73	56,18	65,40	64,53	72,63	1.SALAIRE DIRECT+PRIM.GRATIF.REGUL.
2.SONST.PRAEMIEN U.GRATIFIKATIONEN	6,20	7,15	8,79	6,91	6,37	6,57	2.AUTRES PRIMES ET GRATIFICATIONS
3.ENTLOHNUNG F.NICHT GEARBEIT.TAGE	9,32	7,37	11,96	8,49	12,10	9,35	3.REMUNERATIONS JOURN.NON OUVREES
4.ARBETGEBERBEITR.Z.SOZIAL.SICHERM.	12,66	18,40	20,90	17,32	15,83	8,70	4.CONTRIB.PATRON.SECURITE SOCIALE
A.GESETZLICHE BEITRAEGE	8,34	14,29	19,52	6,15	11,77	6,89	A.CONTRIBUTIONS LEGALES
*.KRANK.MUTTERSCH.INV.ALT.ARBETZSL	7,40	6,43	14,65	2,67	5,10	4,58	*.MALAD.MATERN.INVAL.PENS.CHOM.
*.ARBEITSUNFAELLE+BERUFSSKRANKH.	0,90	1,46	0,51	0,43	1,13	0,81	*.ACCID.TRAV.+ MALADIES PROFESS.
*.FAMILIENBEIHILFEN	-	6,02	3,90	3,06	5,33	1,34	*.ALLOCATIONS FAMILIALES
*.ANDERE GESETZL.BEITRAEGE	0,04	0,37	0,45	-	0,21	0,17	*.AUTRES CONTRIBUTIONS LEGALES
B.TARIFL.,VERTRAGL.,FREIM.BEITR.	4,32	4,11	1,37	11,16	4,06	1,81	B.CHARGES CONVENT.CONTRACT.BENEV.
*.VERS.D.UNTERN.O.D.BRANCHE	-	0,11	0,10	0,42	0,15	-	*.MUTUELLES ENTREPR.INDUSTRIE
*.ZUSAETZL.ALTERSVERSICHERUNG	4,02	3,37	0,16	8,88	3,83	-	*.REGIME COMPLEN.DE RETRAITE
*.LOHNFORTZLG.IM KRANKHEITSFALL	-	0,19	-	1,83	0,05	-	*.SAL.GARANTI CONTRACT.OU BENEVOLE
*.ZUSAETZL.ARBETZLOSENVERSICHG.	-	0,13	-	-	-	-	*.REGIME COMPLEN.ASSUR.CHOMAGE
*.VERTR.U.ANDERE FAMILIENBEIH.	0,15	0,19	0,00	0,01	-	1,70	*.ALLOC.FAM.CONTR.AUTRES SUPPL.FAM
*.SONSTIGE BEITRAEGE	0,16	0,13	1,11	0,02	0,02	0,11	*.AUTRES
5.NATURALLEISTUNGEN	0,39	1,12	0,17	0,77	0,19	0,22	5.AVANTAGES EN NATURE
6.SONSTIGE SOZIALAUSGABEN	1,19	2,02	1,24	0,64	0,83	1,75	6.AUTRES DEPENSES A CARACT.SOCIAL
7.KOSTEN DER PERSONALBEFORDERUNG	0,22	0,19	0,02	0,32	0,12	-	7.FRAIS TRANSPORT DU PERSONNEL
8.KOSTEN DER BERUFSAUSBILDUNG	0,87	0,75	0,23	0,15	0,03	0,78	8.FRAIS FORMATION PROFESSIONNELLE
9.STEUERN SOZIALER ART	-	4,26	0,52	-	-	-	9.IMPOTS A CARACTERE SOCIAL
I N S G E S A M T	100,00	100,00	100,00	100,00	100,00	100,00	T O T A L

GUMMI UND ASBEST

CAOUTCHOUC ET ANIANTE

ANGESTELLTE
DURCHSCHNITTSWERTE IN LANDESWAERHUNG

E / 3010 / 1

EMPLOYES
MOYENNES EN MONNAIES NATIONALES

ART DER AUFWENDUNGEN	DEUTSCH- LAND BR DM	FRANCE FF	ITALIA LIT	NEDER- LAND HFL	BELGISCHE BELGIE FB	LUXEM- BOURG FL	RUBRIQUES
1.DIREKTLOHN+REGELM.PRAEM.U.GRATIF.	991	1.332	168.319	851	13.510	-	1.SALAIRE DIRECT+PRIM.GRATIF.REGUL.
2.SONST.PRAEMIEN U.GRATIFIKATIONEN	93	124	23.637	66	1.366	-	2.AUTRES PRIMES ET GRATIFICATIONS
3.ENTLOHNUNG F.NICHT GEARBEIT.TAGE	133	168	43.283	135	2.682	-	3.REMUNERATIONS JOURN.NON OUVREES
4.ARBETGEBERBEITR.Z.SOZIAL.SICHERM.	194	403	61.899	154	2.835	-	4.CONTRIB.PATRON.SECURITE SOCIALE
A.GESETZLICHE BEITRAEGE	123	331	57.523	96	2.431	-	A.CONTRIBUTIONS LEGALES
*.KRANK.MUTTERSCH.INV.ALT.ARBETZSL	108	147	43.646	48	1.122	-	*.MALAD.MATERN.INVAL.PENS.CHOM.
*.ARBEITSUNFAELLE+BERUFSSKRANKH.	14	33	1.336	8	245	-	*.ACCID.TRAV.+ MALADIES PROFESS.
*.FAMILIENBEIHILFEN	-	136	11.028	40	1.063	-	*.ALLOCATIONS FAMILIALES
*.ANDERE GESETZL.BEITRAEGE	1	15	1.513	-	1	-	*.AUTRES CONTRIBUTIONS LEGALES
B.TARIFL.,VERTRAGL.,FREIM.BEITR.	71	72	4.376	57	404	-	B.CHARGES CONVENT.CONTRACT.BENEV.
*.VERS.D.UNTERN.O.D.BRANCHE	-	3	389	3	85	-	*.MUTUELLES ENTREPR.INDUSTRIE
*.ZUSAETZL.ALTERSVERSICHERUNG	66	62	240	43	275	-	*.REGIME COMPLEN.DE RETRAITE
*.LOHNFORTZLG.IM KRANKHEITSFALL	-	1	-	10	29	-	*.SAL.GARANTI CONTRACT.OU BENEVOLE
*.ZUSAETZL.ARBETZLOSENVERSICHG.	-	3	-	-	-	-	*.REGIME COMPLEN.ASSUR.CHOMAGE
*.VERTR.U.ANDERE FAMILIENBEIH.	2	1	-	0	-	-	*.ALLOC.FAM.CONTR.AUTRES SUPPL.FAM
*.SONSTIGE BEITRAEGE	3	3	3.747	1	14	-	*.AUTRES
5.NATURALLEISTUNGEN	4	23	71	6	107	-	5.AVANTAGES EN NATURE
6.SONSTIGE SOZIALAUSGABEN	17	39	4.000	13	317	-	6.AUTRES DEPENSES A CARACT.SOCIAL
7.KOSTEN DER PERSONALBEFORDERUNG	2	3	26	5	54	-	7.FRAIS TRANSPORT DU PERSONNEL
8.KOSTEN DER BERUFSAUSBILDUNG	13	22	981	1	9	-	8.FRAIS FORMATION PROFESSIONNELLE
9.STEUERN SOZIALER ART	-	95	1.588	-	-	-	9.IMPOTS A CARACTERE SOCIAL
I N S G E S A M T	1.447	2.210	303.804	1.230	20.881	-	T O T A L

GUMMI UND ASBEST

CAOUTCHOUC ET ANIANTE

ANGESTELLTE

E / 3010 / 2

EMPLOYES

DURCHSCHNITTSWERTE IN BELGISCHEN FRANKEN

MOYENNES EN FRANCS BELGES

ART DER AUFWENDUNGEN	DEUTSCH- LAND BR	FRANCE	ITALIA	NEDER- LAND	BELGISCHE BELGIE	LUXEM- BOURG	RUBRIQUES
1. DIREKTLOHN+REGELM. PRAEM. U. GRATIF.	12.347	13.509	13.432	11.733	13.510	-	1. SALAIRE DIRECT+PRIM. GRATIF. REGUL.
2. SONST. PRAEMIEN U. GRATIFIKATIONEN	1.161	1.256	1.886	912	1.366	-	2. AUTRES PRIMES ET GRATIFICATIONS
3. ENTLOHNUNG F. NICHT GEARBEIT. TAGE	1.656	1.708	3.454	1.854	2.682	-	3. REMUNERATIONS JOURN. NON OUVREES
4. ARBEITGEBERBEITR. Z. SOZIAL. SICHERH.	2.417	4.089	4.940	2.117	2.835	-	4. CONTRIB. PATRON. SECURITE SOCIALE
A. GESETZLICHE BEITRAEGE	1.535	3.359	4.590	1.325	2.431	-	A. CONTRIBUTIONS LEGALES
*. KRANK. MUTTERSCH. INV. ALT. ARBEITSL	1.348	1.493	3.483	656	1.122	-	*. MALAD. MATERN. INVAL. PENS. CHOM.
*. ARBEITSUNFAELLE+BERUFSKRANKH.	178	333	107	112	245	-	*. ACCID. TRAV.+ MALADIES PROFESS.
*. FAMILIENBEIHILFEN	-	1.380	880	557	1.063	-	*. ALLOCATIONS FAMILIALES
*. ANDERE GESETZL. BEITRAEGE	9	153	121	-	1	-	*. AUTRES CONTRIBUTIONS LEGALES
B. TARIFL., VERTRAGL., FREIM. BEITR.	882	730	349	792	404	-	B. CHARGES CONV. CONTRACT. BENEV.
*. VERS. D. UNTERN. OD. D. BRANCHE	-	29	31	47	85	-	*. MUTUELLES ENTREPR. INDUSTRIE
*. ZUSAETZL. ALTERSVERSICHERUNG	819	631	19	597	275	-	*. REGIME COMPLEN. DE RETRAITE
*. LOHNFORTZLG. IM KRANKHEITSFALL	-	8	-	135	29	-	*. SAL. GARANTI CONTRACT. OU BENEVOLE
*. ZUSAETZL. ARBEITSLOSENVERSICHG.	-	28	-	-	-	-	*. REGIME COMPLEN. ASSUR. CHOMAGE
*. VERTR. U. ANDERE FAMILIENBEIH.	26	8	-	3	-	-	*. ALLOC. FAM. CONTR. AUTRES SUPPL. FAM
*. SONSTIGE BEITRAEGE	37	26	299	9	14	-	*. AUTRES
5. NATURALLEISTUNGEN	46	237	6	76	107	-	5. AVANTAGES EN NATURE
6. SONSTIGE SOZIALAUSGABEN	212	395	319	175	317	-	6. AUTRES DEPENSES A CARACT. SOCIAL
7. KOSTEN DER PERSONALBEFOERDERUNG	22	35	2	75	54	-	7. FRAIS TRANSPORT DU PERSONNEL
8. KOSTEN DER BERUFSAUSBILDUNG	164	223	78	9	9	-	8. FRAIS FORMATION PROFESSIONNELLE
9. STEUERN SOZIALER ART	-	960	127	-	-	-	9. IMPOTS A CARACTERE SOCIAL
I N S G E S A M T	18.026	22.413	24.244	16.951	20.881	-	T O T A L

GUMMI UND ASBEST

CAOUTCHOUC ET ANIANTE

ANGESTELLTE

E / 3010 / 3

EMPLOYES

IN V.H. DER GESANTARBEITSKOSTEN

EN POURCENT DU TOTAL

ART DER AUFWENDUNGEN	DEUTSCH- LAND BR	FRANCE	ITALIA	NEDER- LAND	BELGISCHE BELGIE	LUXEM- BOURG	RUBRIQUES
1. DIREKTLOHN+REGELM. PRAEM. U. GRATIF.	68,50	60,27	55,40	69,22	64,70	-	1. SALAIRE DIRECT+PRIM. GRATIF. REGUL.
2. SONST. PRAEMIEN U. GRATIFIKATIONEN	6,44	5,60	7,78	5,38	6,54	-	2. AUTRES PRIMES ET GRATIFICATIONS
3. ENTLOHNUNG F. NICHT GEARBEIT. TAGE	9,19	7,62	14,25	10,94	12,85	-	3. REMUNERATIONS JOURN. NON OUVREES
4. ARBEITGEBERBEITR. Z. SOZIAL. SICHERH.	13,41	18,24	20,37	12,49	13,58	-	4. CONTRIB. PATRON. SECURITE SOCIALE
A. GESETZLICHE BEITRAEGE	8,51	14,99	18,93	7,82	11,64	-	A. CONTRIBUTIONS LEGALES
*. KRANK. MUTTERSCH. INV. ALT. ARBEITSL	7,48	6,66	14,37	3,87	5,37	-	*. MALAD. MATERN. INVAL. PENS. CHOM.
*. ARBEITSUNFAELLE+BERUFSKRANKH.	0,98	1,49	0,44	0,66	1,17	-	*. ACCID. TRAV.+ MALADIES PROFESS.
*. FAMILIENBEIHILFEN	-	6,16	3,63	3,29	5,09	-	*. ALLOCATIONS FAMILIALES
*. ANDERE GESETZL. BEITRAEGE	0,05	0,68	0,50	-	0,00	-	*. AUTRES CONTRIBUTIONS LEGALES
B. TARIFL., VERTRAGL., FREIM. BEITR.	4,90	3,26	1,44	4,67	1,93	-	B. CHARGES CONV. CONTRACT. BENEV.
*. VERS. D. UNTERN. OD. D. BRANCHE	-	0,13	0,13	0,28	0,41	-	*. MUTUELLES ENTREPR. INDUSTRIE
*. ZUSAETZL. ALTERSVERSICHERUNG	4,55	2,82	0,08	3,52	1,32	-	*. REGIME COMPLEN. DE RETRAITE
*. LOHNFORTZLG. IM KRANKHEITSFALL	-	0,03	-	0,79	0,14	-	*. SAL. GARANTI CONTRACT. OU BENEVOLE
*. ZUSAETZL. ARBEITSLOSENVERSICHG.	-	0,12	-	-	-	-	*. REGIME COMPLEN. ASSUR. CHOMAGE
*. VERTR. U. ANDERE FAMILIENBEIH.	0,15	0,04	-	0,02	-	-	*. ALLOC. FAM. CONTR. AUTRES SUPPL. FAM
*. SONSTIGE BEITRAEGE	0,20	0,12	1,23	0,05	0,07	-	*. AUTRES
5. NATURALLEISTUNGEN	0,26	1,06	0,02	0,45	0,51	-	5. AVANTAGES EN NATURE
6. SONSTIGE SOZIALAUSGABEN	1,18	1,76	1,32	1,03	1,52	-	6. AUTRES DEPENSES A CARACT. SOCIAL
7. KOSTEN DER PERSONALBEFOERDERUNG	0,12	0,16	0,01	0,44	0,26	-	7. FRAIS TRANSPORT DU PERSONNEL
8. KOSTEN DER BERUFSAUSBILDUNG	0,91	1,00	0,32	0,05	0,04	-	8. FRAIS FORMATION PROFESSIONNELLE
9. STEUERN SOZIALER ART	-	4,28	0,52	-	-	-	9. IMPOTS A CARACTERE SOCIAL
I N S G E S A M T	100,00	100,00	100,00	100,00	100,00	-	T O T A L

KUNSTSTOFF

MATIERES PLASTIQUES

ANGESTELLTE

E / 3020 / 1

EMPLOYES

DURCHSCHNITTSWERTE IN LANDESWAERUNG

MOYENNES EN MONNAIES NATIONALES

ART DER AUFWENDUNGEN	DEUTSCH- LAND BR DM	FRANCE FF	ITALIA LIT	NEDER- LAND HFL	BELGISCHE BELGIE FB	LUXEM- BOURG FL	RUBRIQUES
1. DIREKTLOHN+REGELM. PRAEM. U. GRATIF.	934	1.329	135.010	753	12.440	-	1. SALAIRE DIRECT+PRIM. GRATIF. REGUL.
2. SONST. PRAEMIEN U. GRATIFIKATIONEN	71	84	13.488	58	1.477	-	2. AUTRES PRIMES ET GRATIFICATIONS
3. ENTLOHNUNG F. NICHT GEARBEIT. TAGE	125	150	18.517	112	2.323	-	3. REMUNERATIONS JOURN. NON OUVREES
4. ARBEITGEBERBEITR. Z. SOZIAL. SICHERH.	140	376	47.886	152	3.055	-	4. CONTRIB. PATRON. SECURITE SOCIALE
A. GESETZLICHE BEITRAEGE	108 =	296 =	47.722 =	100 =	2.697 =	-	A. CONTRIBUTIONS LEGALES
*. KRANK. MUTTERSCH. INV. ALT. ARBEITSL	96 *	132 *	35.853 *	53 *	1.111 *	-	*. MALAD. MATERN. INVAL. PENS. CHOM.
*. ARBEITSUNFAELLE+BERUFSSKRANKH.	11 *	34 *	1.455 *	8 *	198 *	-	*. ACCID. TRAV.+ MALADIES PROFESS.
*. FAMILIENBEIHILFEN	- *	129 *	11.279 *	39 *	1.171 *	-	*. ALLOCATIONS FAMILIALES
*. ANDERE GESETZL. BEITRAEGE	0 *	2 *	1.135 *	- *	218 *	-	*. AUTRES CONTRIBUTIONS LEGALES
B. TARIFL., VERTRAGL., FREIW. BEITR.	33 =	80 =	163 =	53 =	357 =	-	B. CHARGES CONV. CONTRACT. BENEV.
*. VERS. D. UNTERN. OD. D. BRANCHE	- *	3 *	56 *	3 *	9 *	-	*. MUTUELLES ENTREPR. INDUSTRIE
*. ZUSAETZL. ALTERSVERSICHERUNG	30 *	68 *	35 *	43 *	345 *	-	*. REGIME COMPLEN. DE RETRAITE
*. LOHNFORTZLG. IM KRANKHEITSFALL	- *	2 *	- *	6 *	3 *	-	*. SAL. GARANTI CONTRACT. OU BENEVOLE
*. ZUSAETZL. ARBEITSL. UNTERSICHERG.	- *	3 *	- *	- *	- *	-	*. REGIME COMPLEN. ASSUR. CHOMAGE
*. VERTR. U. ANDERE FAMILIENBEIHM.	2 *	2 *	4 *	- *	- *	-	*. ALLOC. FAM. CONTR. AUTRES SUPPL. FAM
*. SONSTIGE BEITRAEGE	2 *	2 *	69 *	1 *	- *	-	*. AUTRES
5. NATURALLEISTUNGEN	3	21	206	1	8	-	5. AVANTAGES EN NATURE
6. SONSTIGE SOZIALAUSGABEN	8	19	681	6	77	-	6. AUTRES DEPENSES A CARACT. SOCIAL
7. KOSTEN DER PERSONALBEFORDERUNG	3	6	216	10	12	-	7. FRAIS TRANSPORT DU PERSONNEL
8. KOSTEN DER BERUFSAUSBILDUNG	12	6	1.130	1	17	-	8. FRAIS FORMATION PROFESSIONNELLE
9. STEUERN SOZIALER ART	-	88	1.172	-	-	-	9. IMPOTS A CARACTERE SOCIAL
I N S G E S A M T	1.296	2.079	218.306	1.092	19.409	-	T O T A L

KUNSTSTOFF

MATIERES PLASTIQUES

ANGESTELLTE

E / 3020 / 2

EMPLOYES

DURCHSCHNITTSWERTE IN BELGISCHEN FRANKEN

MOYENNES EN FRANCS BELGES

ART DER AUFWENDUNGEN	DEUTSCH- LAND BR	FRANCE	ITALIA	NEDER- LAND	BELGISCHE BELGIE	LUXEM- BOURG	RUBRIQUES
1. DIREKTLOHN+REGELM. PRAEM. U. GRATIF.	11.634	13.476	10.774	10.380	12.440	-	1. SALAIRE DIRECT+PRIM. GRATIF. REGUL.
2. SONST. PRAEMIEN U. GRATIFIKATIONEN	884	851	1.076	795	1.477	-	2. AUTRES PRIMES ET GRATIFICATIONS
3. ENTLOHNUNG F. NICHT GEARBEIT. TAGE	1.552	1.525	1.478	1.538	2.323	-	3. REMUNERATIONS JOURN. NON OUVREES
4. ARBEITGEBERBEITR. Z. SOZIAL. SICHERH.	1.750	3.814	3.821	2.099	3.055	-	4. CONTRIB. PATRON. SECURITE SOCIALE
A. GESETZLICHE BEITRAEGE	1.342 =	3.004 =	3.808 =	1.375 =	2.697 =	-	A. CONTRIBUTIONS LEGALES
*. KRANK. MUTTERSCH. INV. ALT. ARBEITSL	1.201 *	1.335 *	2.701 *	724 *	1.111 *	-	*. MALAD. MATERN. INVAL. PENS. CHOM.
*. ARBEITSUNFAELLE+BERUFSSKRANKH.	136 *	349 *	116 *	112 *	198 *	-	*. ACCID. TRAV.+ MALADIES PROFESS.
*. FAMILIENBEIHILFEN	- *	1.305 *	900 *	539 *	1.171 *	-	*. ALLOCATIONS FAMILIALES
*. ANDERE GESETZL. BEITRAEGE	5 *	16 *	91 *	- *	218 *	-	*. AUTRES CONTRIBUTIONS LEGALES
B. TARIFL., VERTRAGL., FREIW. BEITR.	407 =	809 =	13 =	724 =	357 =	-	B. CHARGES CONV. CONTRACT. BENEV.
*. VERS. D. UNTERN. OD. D. BRANCHE	- *	27 *	4 *	48 *	9 *	-	*. MUTUELLES ENTREPR. INDUSTRIE
*. ZUSAETZL. ALTERSVERSICHERUNG	368 *	692 *	3 *	586 *	345 *	-	*. REGIME COMPLEN. DE RETRAITE
*. LOHNFORTZLG. IM KRANKHEITSFALL	- *	25 *	- *	83 *	3 *	-	*. SAL. GARANTI CONTRACT. OU BENEVOLE
*. ZUSAETZL. ARBEITSL. UNTERSICHERG.	- *	30 *	- *	- *	- *	-	*. REGIME COMPLEN. ASSUR. CHOMAGE
*. VERTR. U. ANDERE FAMILIENBEIHM.	20 *	19 *	0 *	- *	- *	-	*. ALLOC. FAM. CONTR. AUTRES SUPPL. FAM
*. SONSTIGE BEITRAEGE	19 *	17 *	5 *	8 *	- *	-	*. AUTRES
5. NATURALLEISTUNGEN	34	217	16	14	8	-	5. AVANTAGES EN NATURE
6. SONSTIGE SOZIALAUSGABEN	99	190	54	85	77	-	6. AUTRES DEPENSES A CARACT. SOCIAL
7. KOSTEN DER PERSONALBEFORDERUNG	40	59	17	132	12	-	7. FRAIS TRANSPORT DU PERSONNEL
8. KOSTEN DER BERUFSAUSBILDUNG	155	61	90	11	17	-	8. FRAIS FORMATION PROFESSIONNELLE
9. STEUERN SOZIALER ART	-	889	94	-	-	-	9. IMPOTS A CARACTERE SOCIAL
I N S G E S A M T	16.148	21.083	17.421	15.053	19.409	-	T O T A L

KUNSTSTOFF

MATIERES PLASTIQUES

ANGESTELLTE
IN V.H. DER GESAMTARBEITSKOSTEN

E / 3020 / 3

EMPLOYES
EN POURCENT DU TOTAL

ART DER AUFWENDUNGEN	DEUTSCH- LAND BR	FRANCE	ITALIA	NEDER- LAND	BELGISCHE BELGIE	LUXEM- BOURG	RUBRIQUES
1. DIREKTLOHN+REGELM. PRAEM. U. GRATIF.	72,05	63,92	61,84	68,96	64,09	-	1. SALAIRE DIRECT+PRIM. GRATIF. REGUL.
2. SONST. PRAEMIEN U. GRATIFIKATIONEN	5,48	4,04	6,18	5,28	7,61	-	2. AUTRES PRIMES ET GRATIFICATIONS
3. ENTLOHNUNG F. NICHT GEARBEIT. TAGE	9,61	7,24	8,48	10,22	11,97	-	3. REMUNERATIONS JOURN. NON OUVREES
4. ARBEITGEBERBEITR. Z. SOZIAL. SICHERH.	10,84	18,09	21,94	13,95	15,74	-	4. CONTRIB. PATRON. SECURITE SOCIALE
A. GESETZLICHE BEITRAEGE	8,31	14,25	21,86	9,13	13,90	-	A. CONTRIBUTIONS LEGALES
*. KRANK. MUTTERSCH. INV. ALT. ARBEITSL	7,44	6,33	15,51	4,81	5,72	-	*. MALAD. MATERN. INVAL. PENS. CHOM.
*. ARBEITSUNFAELLE+BERUFSSKRANKH.	0,84	1,65	0,67	0,75	1,02	-	*. ACCID. TRAV.+ MALADIES PROFESS.
*. FAMILIENBEIHILFEN	-	6,19	5,17	3,58	6,03	-	*. ALLOCATIONS FAMILIALES
*. ANDERE GESETZL. BEITRAEGE	0,03	0,07	0,52	-	1,12	-	*. AUTRES CONTRIBUTIONS LEGALES
B. TARIFL., VERTRAGL., FREIWB. BEITR.	2,52	3,84	0,07	4,81	1,84	-	B. CHARGES CONV. CONTRACT. BENEV.
*. VERS. D. UNTERN. OD. D. BRANCHE	-	0,13	0,03	0,32	0,05	-	*. MUTUELLES ENTREPR. INDUSTRIE
*. ZUSAETZL. ALTERSVERSICHERUNG	2,28	3,28	0,02	3,89	1,78	-	*. REGIME COMPLEN. DE RETRAITE
*. LOHNFORTZLG. IM KRANKHEITSFALL	-	0,12	-	0,55	0,02	-	*. SAL. GARANTI CONTRACT. OU BENEVOLE
*. ZUSAETZL. ARBEITSLOSENVERSICHG.	-	0,14	-	-	-	-	*. REGIME COMPLEN. ASSUR. CHOMAGE
*. VERTR. U. ANDERE FAMILIENBEIM.	0,12	0,09	0,00	-	-	-	*. ALLOC. FAM. CONTR. AUTRES SUPPL. FAM
*. SONSTIGE BEITRAEGE	0,12	0,08	0,03	0,05	-	-	*. AUTRES
5. NATURALLEISTUNGEN	0,21	1,03	0,09	0,09	0,04	-	5. AVANTAGES EN NATURE
6. SONSTIGE SOZIALAUSGABEN	0,62	0,90	0,31	0,56	0,40	-	6. AUTRES DEPENSES A CARACT. SOCIAL
7. KOSTEN DER PERSONALBEFOERDERUNG	0,25	0,28	0,10	0,88	0,06	-	7. FRAIS TRANSPORT DU PERSONNEL
8. KOSTEN DER BERUFSAUSBILDUNG	0,96	0,29	0,52	0,07	0,09	-	8. FRAIS FORMATION PROFESSIONNELLE
9. STEUERN SOZIALER ART	-	4,22	0,54	-	-	-	9. IMPOTS A CARACTERE SOCIAL
I N S G E S A M T	100,00	100,00	100,00	100,00	100,00	-	T O T A L

CHEMIEFASERN

FIBRES ARTIFICIELLES ET SYNTHETIQUES

ANGESTELLTE
DURCHSCHNITTSWERTE IN LANDESWAERUNG

E / 3030 / 1

EMPLOYES
MOYENNES EN MONNAIES NATIONALES

ART DER AUFWENDUNGEN	DEUTSCH- LAND DM	FRANCE FF	ITALIA LIT	NEDER- LAND HFL	BELGISCHE BELGIE FB	LUXEM- BOURG FL	RUBRIQUES
1. DIREKTLOHN+REGELM. PRAEM. U. GRATIF.	1.069	1.282	162.383	1.037	16.693	-	1. SALAIRE DIRECT+PRIM. GRATIF. REGUL.
2. SONST. PRAEMIEN U. GRATIFIKATIONEN	118	322	32.737	125	1.601	-	2. AUTRES PRIMES ET GRATIFICATIONS
3. ENTLOHNUNG F. NICHT GEARBEIT. TAGE	158	175	30.652	120	3.109	-	3. REMUNERATIONS JOURN. NON OUVREES
4. ARBEITGEBERBEITR. Z. SOZIAL. SICHERH.	259	469	62.473	314	4.575	-	4. CONTRIB. PATRON. SECURITE SOCIALE
A. GESETZLICHE BEITRAEGE	136	322	57.170	83	2.794	-	A. CONTRIBUTIONS LEGALES
*. KRANK. MUTTERSCH. INV. ALT. ARBEITSL	121	152	43.370	31	1.177	-	*. MALAD. MATERN. INVAL. PENS. CHOM.
*. ARBEITSUNFAELLE+BERUFSSKRANKH.	14	28	1.591	5	302	-	*. ACCID. TRAV.+ MALADIES PROFESS.
*. FAMILIENBEIHILFEN	-	141	11.122	47	1.314	-	*. ALLOCATIONS FAMILIALES
*. ANDERE GESETZL. BEITRAEGE	0	1	1.088	-	-	-	*. AUTRES CONTRIBUTIONS LEGALES
B. TARIFL., VERTRAGL., FREIWB. BEITR.	123	148	5.303	231	1.781	-	B. CHARGES CONV. CONTRACT. BENEV.
*. VERS. D. UNTERN. OD. D. BRANCHE	-	1	302	8	10	-	*. MUTUELLES ENTREPR. INDUSTRIE
*. ZUSAETZL. ALTERSVERSICHERUNG	116	111	925	184	1.769	-	*. REGIME COMPLEN. DE RETRAITE
*. LOHNFORTZLG. IM KRANKHEITSFALL	-	13	-	40	1	-	*. SAL. GARANTI CONTRACT. OU BENEVOLE
*. ZUSAETZL. ARBEITSLOSENVERSICHG.	-	3	-	-	-	-	*. REGIME COMPLEN. ASSUR. CHOMAGE
*. VERTR. U. ANDERE FAMILIENBEIM.	4	15	-	0	-	-	*. ALLOC. FAM. CONTR. AUTRES SUPPL. FAM
*. SONSTIGE BEITRAEGE	2	4	4.076	-	-	-	*. AUTRES
5. NATURALLEISTUNGEN	16	34	1.146	14	-	-	5. AVANTAGES EN NATURE
6. SONSTIGE SOZIALAUSGABEN	46	86	4.424	7	115	-	6. AUTRES DEPENSES A CARACT. SOCIAL
7. KOSTEN DER PERSONALBEFOERDERUNG	9	5	3	3	0	-	7. FRAIS TRANSPORT DU PERSONNEL
8. KOSTEN DER BERUFSAUSBILDUNG	12	17	27	3	-	-	8. FRAIS FORMATION PROFESSIONNELLE
9. STEUERN SOZIALER ART	-	107	1.543	-	-	-	9. IMPOTS A CARACTERE SOCIAL
I N S G E S A M T	1.686	2.498	295.388	1.623	26.092	-	T O T A L

CHEMIEFASERN

FIBRES ARTIFICIELLES ET SYNTHETIQUES

ANGESTELLTE

E / 3030 / 2

EMPLOYES

DURCHSCHNITTSWERTE IN BELGISCHEN FRANKEN

MOYENNES EN FRANCS BELGES

ART DER AUFWENDUNGEN	DEUTSCH- LAND BR	FRANCE	ITALIA	NEDER- LAND	BELGIE BELGIE	LUXEM- BOURG	RUBRIQUES
1.DIREKTLOHN+REGELM.PRAEM.U.GRATIF.	13.323	12.997	12.958	14.284	16.693	-	1.SALAIRE DIRECT+PRIM.GRATIF.REGUL.
2.SONST.PRAEMIEN U.GRATIFIKATIONEN	1.467	3.267	2.612	1.717	1.601	-	2.AUTRES PRIMES ET GRATIFICATIONS
3.ENTLOHNUNG F.NICHT GEARBEIT.TAGE	1.965	1.777	2.446	1.658	3.109	-	3.REMUNERATIONS JOURN.NON OUVREES
4.ARBEITGEBERBEITR.Z.SOZIAL.SICHERM.	3.225	4.760	4.985	4.334	4.575	-	4.CONTRIB.PATRON.SECURITE SOCIALE
A.GESETZLICHE BEITRAEGE	1.696	3.263	4.562	1.144	2.794	-	A.CONTRIBUTIONS LEGALES
*.KRANK.MUTTERSCH.INV.ALT.ARBEITSL	1.510	1.537	3.461	427	1.177	-	*.MALAD.MATERN.INVAL.PENS.CHOM.
*.ARBEITSUNFAELLE+BERUFSKRANKH.	180	289	127	70	302	-	*.ACCID.TRAV.+ MALADIES PROFESS.
*.FAMILIENBEIHILFEN	-	1.428	887	648	1.314	-	*.ALLOCATIONS FAMILIALES
*.ANDERE GESETZL.BEITRAEGE	5	10	87	-	-	-	*.AUTRES CONTRIBUTIONS LEGALES
B.TARIFL.,VERTRAGL.,FREIW.BEITR.	1.529	1.497	423	3.189	1.781	-	B.CHARGES CONVENT.CONTRACT.BENEV.
*.VERS.D.UNTERN.OO.D.BRANCHE	-	13	24	109	10	-	*.MUTUELLES ENTREPR.INDUSTRIE
*.ZUSAETZL.ALTERSVERSICHERUNG	1.448	1.127	74	2.532	1.769	-	*.REGIME COMPLEM.DE RETRAITE
*.LOHNFORTZLG.IM KRANKHEITSFALL	-	131	-	549	1	-	*.SAL.GARANTI CONTRACT.OU BENEVOLE
*.ZUSAETZL.ARBEITSLSENVERSICHG.	-	33	-	-	-	-	*.REGIME COMPLEM.ASSUR.CHOMAGE
*.VERTR.U.ANDERE FAMILIENBEIH.	53	147	-	0	-	-	*.ALLOC.FAM.CONTR.AUTRES SUPPL.FAM
*.SONSTIGE BEITRAEGE	28	44	325	-	-	-	*.AUTRES
5.NATURALLEISTUNGEN	198	344	91	188	-	-	5.AVANTAGES EN NATURE
6.SONSTIGE SOZIALAUSGABEN	571	877	353	91	115	-	6.AUTRES DEPENSES A CARACT.SOCIAL
7.KOSTEN DER PERSONALBEFOERDERUNG	110	54	0	44	0	-	7.FRAIS TRANSPORT OU PERSONNEL
8.KOSTEN DER BERUFAUSBILDUNG	145	173	2	45	-	-	8.FRAIS FORMATION PROFESSIONNELLE
9.STEUERN SOZIALER ART	-	1.080	123	-	-	-	9.IMPOTS A CARACTERE SOCIAL
I N S G E S A M T	21.005	25.328	23.572	22.361	26.092	-	T O T A L

CHEMIEFASERN

FIBRES ARTIFICIELLES ET SYNTHETIQUES

ANGESTELLTE

E / 3030 / 3

EMPLOYES

IN V.H. DER GESAMTARBEITSKOSTEN

EN POURCENT DU TOTAL

ART DER AUFWENDUNGEN	DEUTSCH- LAND BR	FRANCE	ITALIA	NEDER- LAND	BELGIE BELGIE	LUXEM- BOURG	RUBRIQUES
1.DIREKTLOHN+REGELM.PRAEM.U.GRATIF.	63,43	51,31	54,97	63,88	63,98	-	1.SALAIRE DIRECT+PRIM.GRATIF.REGUL.
2.SONST.PRAEMIEN U.GRATIFIKATIONEN	6,98	12,90	11,08	7,68	6,14	-	2.AUTRES PRIMES ET GRATIFICATIONS
3.ENTLOHNUNG F.NICHT GEARBEIT.TAGE	9,36	7,02	10,38	7,41	11,91	-	3.REMUNERATIONS JOURN.NON OUVREES
4.ARBEITGEBERBEITR.Z.SOZIAL.SICHERM.	15,35	18,79	21,15	19,38	17,53	-	4.CONTRIB.PATRON.SECURITE SOCIALE
A.GESETZLICHE BEITRAEGE	8,07	12,88	19,35	5,12	10,71	-	A.CONTRIBUTIONS LEGALES
*.KRANK.MUTTERSCH.INV.ALT.ARBEITSL	7,19	6,07	14,68	1,91	4,51	-	*.MALAD.MATERN.INVAL.PENS.CHOM.
*.ARBEITSUNFAELLE+BERUFSKRANKH.	0,86	1,14	0,54	0,31	1,16	-	*.ACCID.TRAV.+ MALADIES PROFESS.
*.FAMILIENBEIHILFEN	-	5,64	3,77	2,90	5,04	-	*.ALLOCATIONS FAMILIALES
*.ANDERE GESETZL.BEITRAEGE	0,03	0,04	0,37	-	-	-	*.AUTRES CONTRIBUTIONS LEGALES
B.TARIFL.,VERTRAGL.,FREIW.BEITR.	7,28	5,91	1,80	14,26	6,82	-	B.CHARGES CONVENT.CONTRACT.BENEV.
*.VERS.D.UNTERN.OO.D.BRANCHE	-	0,05	0,10	0,49	0,04	-	*.MUTUELLES ENTREPR.INDUSTRIE
*.ZUSAETZL.ALTERSVERSICHERUNG	6,90	4,45	0,31	11,32	6,78	-	*.REGIME COMPLEM.DE RETRAITE
*.LOHNFORTZLG.IM KRANKHEITSFALL	-	0,52	-	2,45	0,00	-	*.SAL.GARANTI CONTRACT.OU BENEVOLE
*.ZUSAETZL.ARBEITSLSENVERSICHG.	-	0,13	-	-	-	-	*.REGIME COMPLEM.ASSUR.CHOMAGE
*.VERTR.U.ANDERE FAMILIENBEIH.	0,25	0,58	-	0,00	-	-	*.ALLOC.FAM.CONTR.AUTRES SUPPL.FAM
*.SONSTIGE BEITRAEGE	0,13	0,18	1,38	-	-	-	*.AUTRES
5.NATURALLEISTUNGEN	0,94	1,36	0,39	0,84	-	-	5.AVANTAGES EN NATURE
6.SONSTIGE SOZIALAUSGABEN	2,72	3,46	1,50	0,41	0,44	-	6.AUTRES DEPENSES A CARACT.SOCIAL
7.KOSTEN DER PERSONALBEFOERDERUNG	0,53	0,21	0,00	0,20	0,00	-	7.FRAIS TRANSPORT OU PERSONNEL
8.KOSTEN DER BERUFAUSBILDUNG	0,69	0,68	0,01	0,20	-	-	8.FRAIS FORMATION PROFESSIONNELLE
9.STEUERN SOZIALER ART	-	4,26	0,52	-	-	-	9.IMPOTS A CARACTERE SOCIAL
I N S G E S A M T	100,00	100,00	100,00	100,00	100,00	-	T O T A L

CHEMISCHE ERZEUGNISSE

INDUSTRIE CHIMIQUE

ANGESTELLTE

E / 3100 / 1

EMPLOYES

DURCHSCHNITTSWERTE IN LANDESWAERUNG

MOYENNES EN MONNAIES NATIONALES

ART DER AUFWENDUNGEN	DEUTSCH- LAND BR DM	FRANCE FF	ITALIA LIT	NEDER- LAND HFL	BELGIE BELGIE FB	LUXEM- BOURG FL	RUBRIQUES
1. DIREKTLOHN+REGELM. PRAEM. U. GRATIF.	1.078	1.444	166.523	915	15.646	13.755	1. SALAIRE DIRECT+PRIM. GRATIF. REGUL.
2. SONST. PRAEMIEN U. GRATIFIKATIONEN	143	143	26.694	98	1.740	945	2. AUTRES PRIMES ET GRATIFICATIONS
3. ENTLOHNUNG F. NICHT GEARBEIT. TAGE	155	184	32.462	159	2.797	1.635	3. REMUNERATIONS JOURN. NON OUVREES
4. ARBEITGEBERBEITR. Z. SOZIAL. SICHERH.	285	443	59.106	225	3.551	1.376	4. CONTRIB. PATRON. SECURITE SOCIALE
A. GESETZLICHE BEITRAEGE	131	310	56.656	97	2.641	1.360	A. CONTRIBUTIONS LEGALES
*. KRANK. MUTTERSCH. INV. ALT. ARBEITSL	113	145	42.032	48	1.149	986	*. MALAD. MATERN. INVAL. PENS. CHOM.
*. ARBEITSUNFAELLE+BERUFSSKRANKH.	17	27	1.648	6	229	82	*. ACCID. TRAV.+ MALADIES PROFESS.
*. FAMILIENBEIHILFEN	-	132	11.183	43	1.258	292	*. ALLOCATIONS FAMILIALES
*. ANDERE GESETZL. BEITRAEGE	1	6	1.793	-	5	-	*. AUTRES CONTRIBUTIONS LEGALES
B. TARIFL., VERTRAGL., FREIM. BEITR.	154	133	2.450	128	910	17	B. CHARGES CONV. CONTRACT. BENEV.
*. VERS. D. UNTERN. OD. D. BRANCHE	-	5	967	6	32	-	*. MUTUELLES ENTREPR. INDUSTRIE
*. ZUSAETZL. ALTERSVERSICHERUNG	143	106	769	100	801	-	*. REGIME COMPLEN. DE RETRAITE
*. LOHNFORTZLG. IM KRANKHEITSFALL	-	12	-	15	35	1	*. SAL. GARANTI CONTRACT. OU BENEVOLE
*. ZUSAETZL. ARBEITLOSVERSICHG.	-	3	-	-	-	-	*. REGIME COMPLEN. ASSUR. CHOMAGE
*. VERTR. U. ANDERE FAMILIENBEIH.	6	5	69	6	26	16	*. ALLOC. FAM. CONTR. AUTRES SUPPL. FAM
*. SONSTIGE BEITRAEGE	6	3	644	1	15	-	*. AUTRES
5. NATURALLEISTUNGEN	20	44	1.686	17	111	13	5. AVANTAGES EN NATURE
6. SONSTIGE SOZIALAUSGABEN	39	52	4.039	27	222	21	6. AUTRES DEPENSES A CARACT. SOCIAL
7. KOSTEN DER PERSONALBEFORDERUNG	2	9	131	7	19	-	7. FRAIS TRANSPORT DU PERSONNEL
8. KOSTEN DER BERUFSAUSBILDUNG	25	14	350	4	71	10	8. FRAIS FORMATION PROFESSIONNELLE
9. STEUERN SOZIALER ART	-	104	1.491	-	-	-	9. IMPOTS A CARACTERE SOCIAL
I N S G E S A M T	1.747	2.437	292.482	1.454	24.156	17.756	T O T A L

CHEMISCHE ERZEUGNISSE

INDUSTRIE CHIMIQUE

ANGESTELLTE

E / 3100 / 2

EMPLOYES

DURCHSCHNITTSWERTE IN BELGISCHEN FRANKEN

MOYENNES EN FRANCS BELGES

ART DER AUFWENDUNGEN	DEUTSCH- LAND BR	FRANCE	ITALIA	NEDER- LAND	BELGIE BELGIE	LUXEM- BOURG	RUBRIQUES
1. DIREKTLOHN+REGELM. PRAEM. U. GRATIF.	13.433	14.643	13.289	12.609	15.646	13.755	1. SALAIRE DIRECT+PRIM. GRATIF. REGUL.
2. SONST. PRAEMIEN U. GRATIFIKATIONEN	1.787	1.443	2.130	1.356	1.740	945	2. AUTRES PRIMES ET GRATIFICATIONS
3. ENTLOHNUNG F. NICHT GEARBEIT. TAGE	1.927	1.865	2.590	2.194	2.797	1.635	3. REMUNERATIONS JOURN. NON OUVREES
4. ARBEITGEBERBEITR. Z. SOZIAL. SICHERH.	3.556	4.488	4.717	3.106	3.551	1.376	4. CONTRIB. PATRON. SECURITE SOCIALE
A. GESETZLICHE BEITRAEGE	1.631	3.143	4.521	1.341	2.641	1.360	A. CONTRIBUTIONS LEGALES
*. KRANK. MUTTERSCH. INV. ALT. ARBEITSL	1.404	1.467	3.354	659	1.149	986	*. MALAD. MATERN. INVAL. PENS. CHOM.
*. ARBEITSUNFAELLE+BERUFSSKRANKH.	213	274	132	88	229	82	*. ACCID. TRAV.+ MALADIES PROFESS.
*. FAMILIENBEIHILFEN	-	1.342	892	594	1.258	292	*. ALLOCATIONS FAMILIALES
*. ANDERE GESETZL. BEITRAEGE	14	59	143	-	5	-	*. AUTRES CONTRIBUTIONS LEGALES
B. TARIFL., VERTRAGL., FREIM. BEITR.	1.925	1.345	196	1.765	910	17	B. CHARGES CONV. CONTRACT. BENEV.
*. VERS. D. UNTERN. OD. D. BRANCHE	-	47	77	89	32	-	*. MUTUELLES ENTREPR. INDUSTRIE
*. ZUSAETZL. ALTERSVERSICHERUNG	1.778	1.076	61	1.372	801	-	*. REGIME COMPLEN. DE RETRAITE
*. LOHNFORTZLG. IM KRANKHEITSFALL	-	117	-	213	35	1	*. SAL. GARANTI CONTRACT. OU BENEVOLE
*. ZUSAETZL. ARBEITLOSVERSICHG.	-	28	-	-	-	-	*. REGIME COMPLEN. ASSUR. CHOMAGE
*. VERTR. U. ANDERE FAMILIENBEIH.	76	49	5	79	26	16	*. ALLOC. FAM. CONTR. AUTRES SUPPL. FAM
*. SONSTIGE BEITRAEGE	71	28	52	12	15	-	*. AUTRES
5. NATURALLEISTUNGEN	244	449	135	233	111	13	5. AVANTAGES EN NATURE
6. SONSTIGE SOZIALAUSGABEN	490	529	322	371	222	21	6. AUTRES DEPENSES A CARACT. SOCIAL
7. KOSTEN DER PERSONALBEFORDERUNG	26	95	10	101	19	-	7. FRAIS TRANSPORT DU PERSONNEL
8. KOSTEN DER BERUFSAUSBILDUNG	306	137	28	60	71	10	8. FRAIS FORMATION PROFESSIONNELLE
9. STEUERN SOZIALER ART	-	1.059	119	-	-	-	9. IMPOTS A CARACTERE SOCIAL
I N S G E S A M T	21.768	24.709	23.340	20.031	24.156	17.756	T O T A L

CHEMISCHE ERZEUGNISSE

INDUSTRIE CHIMIQUE

ANGESTELLTE

E / 3100 / 3

EMPLOYES

IN V.H. DER GESANTARBEITSKOSTEN

EN POURCENT DU TOTAL

ART DER AUFWENDUNGEN	DEUTSCH- LAND BR	FRANCE	ITALIA	NEDER- LAND	BELGIQUE BELGIE	LUXEM- BURG	RUBRIQUES
1.DIREKTLOHN+REGELN.PRAEM.U.GRATIF.	61,71	59,26	56,93	62,95	64,77	77,47	1.SALAIRE DIRECT+PRIM.GRATIF.REGUL.
2.SONST.PRAEMIEN U.GRATIFIKATIONEN	8,21	5,85	9,13	6,77	7,20	5,32	2.AUTRES PRIMES ET GRATIFICATIONS
3.ENTLOHNUNG F.NICHT GEARBEIT.TAGE	8,85	7,55	11,10	10,95	11,58	9,21	3.REMUNERATIONS JOURN.NON OUVREES
4.ARBEITGEBERBEITR.Z.SOZIAL.SICHERH.	16,34	18,16	20,21	15,51	14,70	7,75	4.CONTRIB.PATRON.SECURITE SOCIALE
A.GESETZLICHE BEITRAEGE	7,49	12,72	19,37	6,69	10,93	7,66	A.CONTRIBUTIONS LEGALES
*.KRANK.MUTTERSCH.INV.ALT.ARBEITSL	6,45	5,94	14,37	3,29	4,76	5,55	*.MALAD.MATERN.INVAL.PENS.CHOM.
*.ARBEITSunFAELLE+BERUFskRANKH.	0,98	1,11	0,56	0,44	0,95	0,46	*.ACCID.TRAV.+ MALADIES PROFESS.
*.FAMILIENBEIHILFEN	-	5,43	3,82	2,97	5,21	1,65	*.ALLOCATIONS FAMILIALES
*.ANDERE GESETZL.BEITRAEGE	0,06	0,24	0,61	-	0,02	-	*.AUTRES CONTRIBUTIONS LEGALES
B.TARIFL.,VERTRAGL.,FREIM.BEITR.	8,84	5,44	0,84	8,81	3,77	0,10	B.CHARGES CONVENT.CONTRACT.BENEV.
*.VERS.D.UNTERN.OO.O.BRANCHE	-	0,19	0,33	0,45	0,13	-	*.MUTUELLES ENTREPR.INDUSTRIE
*.ZUSAETZL.ALTERSVERSICHERUNG	8,17	4,36	0,26	6,85	3,32	-	*.REGIME COMPLEN.DE RETRAITE
*.LOHNFORTZLG.IM KRANKHEITSFALL	-	0,47	-	1,06	0,15	0,00	*.SAL.GARANTI CONTRACT.OU BENEVOLE
*.ZUSAETZL.ARBEITSLosenVERSICHG.	-	0,12	-	-	-	-	*.REGIME COMPLEN.ASSUR.CHOMAGE
*.VERTR.U.ANDERE FAMILIENBEIH.	0,35	0,20	0,02	0,39	0,11	0,09	*.ALLOC.FAM.CONTR.AUTRES SUPPL.FAM
*.SONSTIGE BEITRAEGE	0,33	0,11	0,22	0,06	0,06	-	*.AUTRES
5.NATURALLEISTUNGEN	1,12	1,82	0,58	1,16	0,46	0,08	5.AVANTAGES EN NATURE
6.SONSTIGE SOZIALAUSGABEN	2,25	2,14	1,38	1,85	0,92	0,12	6.AUTRES DEPENSES A CARACT.SOCIAL
7.KOSTEN DER PERSONALBEFORDERUNG	0,12	0,38	0,04	0,50	0,08	-	7.FRAIS TRANSPORT DU PERSONNEL
8.KOSTEN DER BERUFSAUSBILDUNG	1,40	0,56	0,12	0,30	0,29	0,05	8.FRAIS FORMATION PROFESSIONNELLE
9.STEUERN SOZIALER ART	-	4,28	0,51	-	-	-	9.IMPOTS A CARACTERE SOCIAL
I N S G E S A M T	100,00	100,00	100,00	100,00	100,00	100,00	T O T A L

CHEMISCHE GRUNDSTOFFE

PRODUITS CHIMIQUES DE BASE

ANGESTELLTE

E / 3110 / 1

EMPLOYES

DURCHSCHNITTSWERTE IN LANDESWAERUNG

MOYENNES EN MONNAIES NATIONALES

ART DER AUFWENDUNGEN	DEUTSCH- LAND BR DM	FRANCE FF	ITALIA LIT	NEDER- LAND HFL	BELGIQUE BELGIE FB	LUXEM- BURG FL	RUBRIQUES
1.DIREKTLOHN+REGELN.PRAEM.U.GRATIF.	1.107	1.523	1.67.497	991	15.906	-	1.SALAIRE DIRECT+PRIM.GRATIF.REGUL.
2.SONST.PRAEMIEN U.GRATIFIKATIONEN	171	168	29.310	86	2.212	-	2.AUTRES PRIMES ET GRATIFICATIONS
3.ENTLOHNUNG F.NICHT GEARBEIT.TAGE	165	192	32.448	174	2.805	-	3.REMUNERATIONS JOURN.NON OUVREES
4.ARBEITGEBERBEITR.Z.SOZIAL.SICHERH.	329	507	62.062	245	4.569	-	4.CONTRIB.PATRON.SECURITE SOCIALE
A.GESETZLICHE BEITRAEGE	141	324	58.942	99	7.758	-	A.CONTRIBUTIONS LEGALES
*.KRANK.MUTTERSCH.INV.ALT.ARBEITSL	120	151	43.952	45	1.183	-	*.MALAD.MATERN.INVAL.PENS.CHOM.
*.ARBEITSunFAELLE+BERUFskRANKH.	20	30	2.302	8	249	-	*.ACCID.TRAV.+ MALADIES PROFESS.
*.FAMILIENBEIHILFEN	-	140	11.236	46	1.311	-	*.ALLOCATIONS FAMILIALES
*.ANDERE GESETZL.BEITRAEGE	1	3	1.451	-	15	-	*.AUTRES CONTRIBUTIONS LEGALES
B.TARIFL.,VERTRAGL.,FREIM.BEITR.	188	183	3.120	146	1.811	-	B.CHARGES CONVENT.CONTRACT.BENEV.
*.VERS.D.UNTERN.OO.O.BRANCHE	-	5	1.130	7	142	-	*.MUTUELLES ENTREPR.INDUSTRIE
*.ZUSAETZL.ALTERSVERSICHERUNG	171	143	1.147	112	1.534	-	*.REGIME COMPLEN.DE RETRAITE
*.LOHNFORTZLG.IM KRANKHEITSFALL	-	18	-	13	36	-	*.SAL.GARANTI CONTRACT.OU BENEVOLE
*.ZUSAETZL.ARBEITSLosenVERSICHG.	-	3	-	-	-	-	*.REGIME COMPLEN.ASSUR.CHOMAGE
*.VERTR.U.ANDERE FAMILIENBEIH.	8	10	200	13	62	-	*.ALLOC.FAM.CONTR.AUTRES SUPPL.FAM
*.SONSTIGE BEITRAEGE	9	5	642	1	37	-	*.AUTRES
5.NATURALLEISTUNGEN	29	87	4.259	31	472	-	5.AVANTAGES EN NATURE
6.SONSTIGE SOZIALAUSGABEN	52	84	5.545	25	336	-	6.AUTRES DEPENSES A CARACT.SOCIAL
7.KOSTEN DER PERSONALBEFORDERUNG	2	11	221	8	25	-	7.FRAIS TRANSPORT DU PERSONNEL
8.KOSTEN DER BERUFSAUSBILDUNG	31	21	348	3	293	-	8.FRAIS FORMATION PROFESSIONNELLE
9.STEUERN SOZIALER ART	-	113	1.503	-	-	-	9.IMPOTS A CARACTERE SOCIAL
I N S G E S A M T	1.887	2.706	303.192	1.563	26.618	-	T O T A L

CHEMISCHE GRUNDSTOFFE

PRODUITS CHIMIQUES DE BASE

ANGESTELLTE

E / 3110 / 2

EMPLOYES

DURCHSCHNITTSWERTE IN BELGISCHEN FRANKEN

MOYENNES EN FRANCS BELGES

ART DER AUFWENDUNGEN	DEUTSCH- LAND BR	FRANCE	ITALIA	NEDER- LAND	BELGISCHE BELGIE	LUXEM- BOURG	RUBRIQUES
1. DIREKTLOHN+REGELM. PRAEM. U. GRATIF.	13.795	15.446	13.366	13.658	15.906	-	1. SALAIRE DIRECT+PRIM. GRATIF. REGUL.
2. SONST. PRAEMIEN U. GRATIFIKATIONEN	2.134	1.700	2.339	1.190	2.212	-	2. AUTRES PRIMES ET GRATIFICATIONS
3. ENTLOHNUNG F. NICHT GEARBEIT. TAGE	2.057	1.945	2.589	2.403	2.805	-	3. REMUNERATIONS JOURN. NON OUVREES
4. ARBEITGEBERBEITR. Z. SOZIAL. SICHERH.	4.102	5.145	4.953	3.371	4.569	-	4. CONTRIB. PATRON. SECURITE SOCIALE
A. GESETZLICHE BEITRAEGE	1.759	3.288	4.704	1.365	2.758	-	A. CONTRIBUTIONS LEGALES
*. KRANK. MUTTERSCH. INV. ALT. ARBEITSL	1.489	1.535	3.507	628	1.183	-	*. MALAD. MATERN. INVAL. PENS. CHOM.
*. ARBEITSunFAELLE+BERUFskRANKH.	253	309	184	108	249	-	*. ACCID. TRAV.+ MALADIES PROFESS.
*. FAMILIENBEIHILFEN	-	1.417	897	629	1.311	-	*. ALLOCATIONS FAMILIALES
*. ANDERE GESETZL. BEITRAEGE	16	28	116	-	15	-	*. AUTRES CONTRIBUTIONS LEGALES
B. TARIFL., VERTRAGL., FREIW. BEITR.	2.343	1.857	249	2.006	1.811	-	B. CHARGES CONV. CONTRACT. BENEV.
*. VERS. D. UNTERN. OD. D. BRANCHE	-	47	90	96	142	-	*. MUTUELLES ENTREPR. INDUSTRIE
*. ZUSAETZL. ALTERSVERSICHERUNG	2.132	1.446	92	1.539	1.534	-	*. REGIME COMPLEN. DE RETRAITE
*. LOHNFORTZLG. IM KRANKHEITSFALL	-	187	-	182	36	-	*. SAL. GARANTI CONTRACT. OU BENEVOLE
*. ZUSAETZL. ARBEITSL. UNVERSICHG.	-	28	-	-	-	-	*. REGIME COMPLEN. ASSUR. CHOMAGE
*. VERTR. U. ANDERE FAMILIENBEIH.	104	99	16	180	62	-	*. ALLOC. FAM. CONTR. AUTRES SUPPL. FAM
*. SONSTIGE BEITRAEGE	108	50	51	9	37	-	*. AUTRES
5. NATURALLEISTUNGEN	364	880	340	427	472	-	5. AVANTAGES EN NATURE
6. SONSTIGE SOZIALAUSGABEN	647	850	443	348	336	-	6. AUTRES DEPENSES A CARACT. SOCIAL
7. KOSTEN DER PERSONALBEFOERDERUNG	30	116	18	107	25	-	7. FRAIS TRANSPORT DU PERSONNEL
8. KOSTEN DER BERUFAUSBILDUNG	389	208	28	35	293	-	8. FRAIS FORMATION PROFESSIONNELLE
9. STEUERN SOZIALER ART	-	1.144	120	-	-	-	9. IMPOTS A CARACTERE SOCIAL
I N S G E S A M T	23.518	27.436	24.195	21.540	26.618	-	T O T A L

CHEMISCHE GRUNDSTOFFE

PRODUITS CHIMIQUES DE BASE

ANGESTELLTE

E / 3110 / 3

EMPLOYES

IN V.H. DER GESAMTARBEITSKOSTEN

EN POURCENT DU TOTAL

ART DER AUFWENDUNGEN	DEUTSCH- LAND BR	FRANCE	ITALIA	NEDER- LAND	BELGISCHE BELGIE	LUXEM- BOURG	RUBRIQUES
1. DIREKTLOHN+REGELM. PRAEM. U. GRATIF.	58,66	56,30	55,24	63,41	59,75	-	1. SALAIRE DIRECT+PRIM. GRATIF. REGUL.
2. SONST. PRAEMIEN U. GRATIFIKATIONEN	9,07	6,20	9,67	5,52	8,31	-	2. AUTRES PRIMES ET GRATIFICATIONS
3. ENTLOHNUNG F. NICHT GEARBEIT. TAGE	8,75	7,09	10,70	11,16	10,54	-	3. REMUNERATIONS JOURN. NON OUVREES
4. ARBEITGEBERBEITR. Z. SOZIAL. SICHERH.	17,44	18,75	20,47	15,65	17,17	-	4. CONTRIB. PATRON. SECURITE SOCIALE
A. GESETZLICHE BEITRAEGE	7,48	11,98	19,44	6,34	10,36	-	A. CONTRIBUTIONS LEGALES
*. KRANK. MUTTERSCH. INV. ALT. ARBEITSL	6,33	5,59	14,50	2,92	4,45	-	*. MALAD. MATERN. INVAL. PENS. CHOM.
*. ARBEITSunFAELLE+BERUFskRANKH.	1,08	1,13	0,76	0,47	0,94	-	*. ACCID. TRAV.+ MALADIES PROFESS.
*. FAMILIENBEIHILFEN	-	5,16	3,71	2,88	4,92	-	*. ALLOCATIONS FAMILIALES
*. ANDERE GESETZL. BEITRAEGE	0,07	0,10	0,48	-	0,05	-	*. AUTRES CONTRIBUTIONS LEGALES
B. TARIFL., VERTRAGL., FREIW. BEITR.	9,96	6,77	1,03	9,31	6,80	-	B. CHARGES CONV. CONTRACT. BENEV.
*. VERS. D. UNTERN. OD. D. BRANCHE	-	0,17	0,37	0,45	0,53	-	*. MUTUELLES ENTREPR. INDUSTRIE
*. ZUSAETZL. ALTERSVERSICHERUNG	9,06	5,27	0,38	7,15	5,76	-	*. REGIME COMPLEN. DE RETRAITE
*. LOHNFORTZLG. IM KRANKHEITSFALL	-	0,68	-	0,84	0,14	-	*. SAL. GARANTI CONTRACT. OU BENEVOLE
*. ZUSAETZL. ARBEITSL. UNVERSICHG.	-	0,10	-	-	-	-	*. REGIME COMPLEN. ASSUR. CHOMAGE
*. VERTR. U. ANDERE FAMILIENBEIH.	0,44	0,36	0,07	0,83	0,23	-	*. ALLOC. FAM. CONTR. AUTRES SUPPL. FAM
*. SONSTIGE BEITRAEGE	0,46	0,18	0,21	0,04	0,14	-	*. AUTRES
5. NATURALLEISTUNGEN	1,55	3,21	1,40	1,98	1,77	-	5. AVANTAGES EN NATURE
6. SONSTIGE SOZIALAUSGABEN	2,75	3,10	1,83	1,62	1,26	-	6. AUTRES DEPENSES A CARACT. SOCIAL
7. KOSTEN DER PERSONALBEFOERDERUNG	0,13	0,42	0,07	0,50	0,09	-	7. FRAIS TRANSPORT DU PERSONNEL
8. KOSTEN DER BERUFAUSBILDUNG	1,65	0,76	0,11	0,16	1,10	-	8. FRAIS FORMATION PROFESSIONNELLE
9. STEUERN SOZIALER ART	-	4,17	0,50	-	-	-	9. IMPOTS A CARACTERE SOCIAL
I N S G E S A M T	100,00	100,00	100,00	100,00	100,00	-	T O T A L

MINERALOEL

PETROLE

ANGESTELLTE
DURCHSCHNITTSWERTE IN LANDESWAERHUNG

E / 3200 / 1

EMPLOYES
MOYENNES EN MONNAIES NATIONALES

ART DER AUFWENDUNGEN	DEUTSCH- LAND BR DM	FRANCE FF	ITALIA LIT	NEDER- LAND HFL	BELGISCHE BELGIE FB	LUXEM- BURG FL	RUBRIQUES
1. DIREKTLOHN+REGELM. PRAEM. U. GRATIF.	1.312	1.690	198.989	1.011	18.102	-	1. SALAIRE DIRECT+PRIM. GRATIF. REGUL.
2. SONST. PRAEMIEN U. GRATIFIKATIONEN	121	238	39.869	95	1.947	-	2. AUTRES PRIMES ET GRATIFICATIONS
3. ENTLOHNUNG F. NICHT GEARBEIT. TAGE	168	231	51.147	193	3.878	-	3. REMUNERATIONS JOURN. NON OUVREES
4. ARBEITGEBERBEITR. Z. SOZIAL. SICHERH.	346	567	72.015	383	9.689	-	4. CONTRIB. PATRON. SECURITE SOCIALE
A. GESETZLICHE BEITRAEGE	123	313	66.790	98	2.827	-	A. CONTRIBUTIONS LEGALES
*. KRANK. MUTTERSCH. INV. ALT. ARBEITSL	106	154	51.085	35	1.191	-	*. MALAD. MATERN. INVAL. PENS. CHOM.
*. ARBEITSUNFAELLE+BERUFSSKRANKH.	16	24	2.835	13	188	-	*. ACCID. TRAV.+ MALADIES PROFESS.
*. FAMILIENBEIHILFEN	-	134	11.352	49	1.340	-	*. ALLOCATIONS FAMILIALES
*. ANDERE GESETZL. BEITRAEGE	1	2	1.518	-	109	-	*. AUTRES CONTRIBUTIONS LEGALES
B. TARIFL., VERTRAGL., FREIM. BEITR.	223	254	5.224	286	6.862	-	B. CHARGES CONV. CONTRACT. BENEV.
*. VERS. D. UNTERN. OD. D. BRANCHE	-	9	2.291	9	205	-	*. MUTUELLES ENTREPR. INDUSTRIE
*. ZUSAETZL. ALTERSVERSICHERUNG	216	170	408	239	6.372	-	*. REGIME COMPLEM. DE RETRAITE
*. LOHNFORTZLG. IN KRANKHEITSFALL	-	23	-	37	181	-	*. SAL. GARANTI CONTRACT. OU BENEVOLE
*. ZUSAETZL. ARBEITSL. VERSICHERG.	-	3	-	-	-	-	*. REGIME COMPLEM. ASSUR. CHOMAGE
*. VERTR. U. ANDERE FAMILIENBEIH.	4	4	-	-	57	-	*. ALLOC. FAM. CONTR. AUTRES SUPPL. FAM
*. SONSTIGE BEITRAEGE	4	45	2.526	0	48	-	*. AUTRES
5. NATURALLEISTUNGEN	19	53	1.563	14	56	-	5. AVANTAGES EN NATURE
6. SONSTIGE SOZIALAUSGABEN	36	92	7.240	65	487	-	6. AUTRES DEPENSES A CARACT. SOCIAL
7. KOSTEN DER PERSONALBEFORDERUNG	1	12	1.831	20	163	-	7. FRAIS TRANSPORT DU PERSONNEL
8. KOSTEN DER BERUFSAUSBILDUNG	28	23	1.058	11	119	-	8. FRAIS FORMATION PROFESSIONNELLE
9. STEUERN SOZIALER ART	-	126	1.857	-	-	-	9. IMPOTS A CARACTERE SOCIAL
I N S G E S A M T	2.030	3.032	375.568	1.792	34.441	-	T O T A L

MINERALOEL

PETROLE

ANGESTELLTE
DURCHSCHNITTSWERTE IN BELGISCHEN FRANKEN

E / 3200 / 2

EMPLOYES
MOYENNES EN FRANCS BELGES

ART DER AUFWENDUNGEN	DEUTSCH- LAND BR	FRANCE	ITALIA	NEDER- LAND	BELGISCHE BELGIE	LUXEM- BURG	RUBRIQUES
1. DIREKTLOHN+REGELM. PRAEM. U. GRATIF.	16.349	17.134	15.879	13.930	18.102	-	1. SALAIRE DIRECT+PRIM. GRATIF. REGUL.
2. SONST. PRAEMIEN U. GRATIFIKATIONEN	1.503	2.414	3.182	1.311	1.947	-	2. AUTRES PRIMES ET GRATIFICATIONS
3. ENTLOHNUNG F. NICHT GEARBEIT. TAGE	2.089	2.340	4.082	2.655	3.878	-	3. REMUNERATIONS JOURN. NON OUVREES
4. ARBEITGEBERBEITR. Z. SOZIAL. SICHERH.	4.315	5.751	5.747	5.282	9.689	-	4. CONTRIB. PATRON. SECURITE SOCIALE
A. GESETZLICHE BEITRAEGE	1.531	3.174	5.330	1.344	2.827	-	A. CONTRIBUTIONS LEGALES
*. KRANK. MUTTERSCH. INV. ALT. ARBEITSL	1.319	1.557	4.077	485	1.191	-	*. MALAD. MATERN. INVAL. PENS. CHOM.
*. ARBEITSUNFAELLE+BERUFSSKRANKH.	203	240	226	183	188	-	*. ACCID. TRAV.+ MALADIES PROFESS.
*. FAMILIENBEIHILFEN	-	1.359	906	677	1.340	-	*. ALLOCATIONS FAMILIALES
*. ANDERE GESETZL. BEITRAEGE	8	18	121	-	109	-	*. AUTRES CONTRIBUTIONS LEGALES
B. TARIFL., VERTRAGL., FREIM. BEITR.	2.784	2.577	417	3.938	6.862	-	B. CHARGES CONV. CONTRACT. BENEV.
*. VERS. D. UNTERN. OD. D. BRANCHE	-	87	183	127	205	-	*. MUTUELLES ENTREPR. INDUSTRIE
*. ZUSAETZL. ALTERSVERSICHERUNG	2.687	1.721	33	3.291	6.372	-	*. REGIME COMPLEM. DE RETRAITE
*. LOHNFORTZLG. IN KRANKHEITSFALL	-	235	-	514	181	-	*. SAL. GARANTI CONTRACT. OU BENEVOLE
*. ZUSAETZL. ARBEITSL. VERSICHERG.	-	33	-	-	-	-	*. REGIME COMPLEM. ASSUR. CHOMAGE
*. VERTR. U. ANDERE FAMILIENBEIH.	50	41	-	-	57	-	*. ALLOC. FAM. CONTR. AUTRES SUPPL. FAM
*. SONSTIGE BEITRAEGE	48	460	202	5	48	-	*. AUTRES
5. NATURALLEISTUNGEN	236	539	125	189	56	-	5. AVANTAGES EN NATURE
6. SONSTIGE SOZIALAUSGABEN	445	933	578	895	487	-	6. AUTRES DEPENSES A CARACT. SOCIAL
7. KOSTEN DER PERSONALBEFORDERUNG	14	118	146	275	163	-	7. FRAIS TRANSPORT DU PERSONNEL
8. KOSTEN DER BERUFSAUSBILDUNG	343	238	84	154	119	-	8. FRAIS FORMATION PROFESSIONNELLE
9. STEUERN SOZIALER ART	-	1.277	148	-	-	-	9. IMPOTS A CARACTERE SOCIAL
I N S G E S A M T	25.294	30.746	29.970	24.692	34.441	-	T O T A L

MINERALÖL

PETROLE

ANGESTELLTE
IN V.H. DER GESAMTARBEITSKOSTEN

E / 3200 / 3

EMPLOYES
EN POURCENT DU TOTAL

ART DER AUFWENDUNGEN	DEUTSCH- LAND BR	FRANCE	ITALIA	NEDER- LAND	BELGISCHE BELGIE	LUXEM- BURG	RUBRIQUES
1. DIREKTLOHN+REGELM. PRAEM. U. GRATIF.	64,64	55,73	52,98	56,42	52,56	-	1. SALAIRE DIRECT+PRIM. GRATIF. REGUL.
2. SONST. PRAEMIEN U. GRATIFIKATIONEN	5,94	7,85	10,62	5,31	5,65	-	2. AUTRES PRIMES ET GRATIFICATIONS
3. ENTLOHNUNG F. NICHT GEARBEIT. TAGE	8,26	7,61	13,62	10,75	11,26	-	3. REMUNERATIONS JOURN. NON OUVREES
4. ARBEITGEBERBEITR. Z. SOZIAL. SICHERH.	17,06	18,71	19,17	21,39	28,13	-	4. CONTRIB. PATRON. SECURITE SOCIALE
A. GESETZLICHE BEITRAEGE	6,05	10,32	17,78	5,44	8,21	-	A. CONTRIBUTIONS LEGALES
*. KRANK. MUTTERSCH. INV. ALT. ARBEITSL	5,22	5,06	13,60	1,96	3,46	-	*. MALAD. MATERN. INVAL. PENS. CHOM.
*. ARBEITSUNFAELLE+BERUFSSKRANKH.	0,80	0,78	0,75	0,74	0,54	-	*. ACCID. TRAV.+ MALADIES PROFESS.
*. FAMILIENBEIHILFEN	-	4,42	3,02	2,74	3,89	-	*. ALLOCATIONS FAMILIALES
*. ANDERE GESETZL. BEITRAEGE	0,03	0,06	0,40	-	0,32	-	*. AUTRES CONTRIBUTIONS LEGALES
B. TARIFL., VERTRAGL., FREIW. BEITR.	11,01	8,38	1,39	15,95	19,92	-	B. CHARGES CONV. CONTRACT. BENEV.
*. VERS. D. UNTERN. OD. D. BRANCHE	-	0,28	0,61	0,52	0,59	-	*. MUTUELLES ENTREPR. INDUSTRIE
*. ZUSAETZL. ALTERSVERSICHERUNG	10,62	5,60	0,11	13,33	18,50	-	*. REGIME COMPLEN. DE RETRAITE
*. LOHNFORTZLG. IM KRANKHEITSFALL	-	0,76	-	2,08	0,52	-	*. SAL. GARANTI CONTRACT. OU BENEVOLE
*. ZUSAETZL. ARBEITSL. UNTERSICHERG.	-	0,11	-	-	-	-	*. REGIME COMPLEN. ASSUR. CHOMAGE
*. VERTR. U. ANDERE FAMILIENBEI.	0,20	0,13	-	-	0,16	-	*. ALLOC. FAM. CONTR. AUTRES SUPPL. FAM
*. SONSTIGE BEITRAEGE	0,19	1,50	0,67	0,02	0,14	-	*. AUTRES
5. NATURALLEISTUNGEN	0,93	1,75	0,42	0,77	0,16	-	5. AVANTAGES EN NATURE
6. SONSTIGE SOZIALAUSGABEN	1,76	3,04	1,93	3,63	1,41	-	6. AUTRES DEPENSES A CARACT. SOCIAL
7. KOSTEN DER PERSONALBEFORDERUNG	0,06	0,39	0,49	1,11	0,47	-	7. FRAIS TRANSPORT DU PERSONNEL
8. KOSTEN DER BERUFSAUSBILDUNG	1,35	0,77	0,28	0,63	0,35	-	8. FRAIS FORMATION PROFESSIONNELLE
9. STEUERN SOZIALER ART	-	4,15	0,49	-	-	-	9. IMPOTS A CARACTERE SOCIAL
I N S G E S A M T	100,00	100,00	100,00	100,00	100,00	-	T O T A L

NICHMETALLISCHE MINERALERZEUGNISSE

PRODUITS MINERAUX NON METALLIQUES

ANGESTELLTE
DURCHSCHNITTSWERTE IN LANDESWAERUNG

E / 3300 / 1

EMPLOYES
MOYENNES EN MONNAIES NATIONALES

ART DER AUFWENDUNGEN	DEUTSCH- LAND BR DM	FRANCE FF	ITALIA LIT	NEDER- LAND HFL	BELGISCHE BELGIE FB	LUXEM- BURG FL	RUBRIQUES
1. DIREKTLOHN+REGELM. PRAEM. U. GRATIF.	998	1.357	143.896	862	12.682	15.941	1. SALAIRE DIRECT+PRIM. GRATIF. REGUL.
2. SONST. PRAEMIEN U. GRATIFIKATIONEN	97	147	19.126	104	1.764	1.681	2. AUTRES PRIMES ET GRATIFICATIONS
3. ENTLOHNUNG F. NICHT GEARBEIT. TAGE	140	161	26.329	141	2.261	1.994	3. REMUNERATIONS JOURN. NON OUVREES
4. ARBEITGEBERBEITR. Z. SOZIAL. SICHERH.	210	464	52.320	216	3.278	1.824	4. CONTRIB. PATRON. SECURITE SOCIALE
A. GESETZLICHE BEITRAEGE	132	328	49.357	117	2.506	1.791	A. CONTRIBUTIONS LEGALES
*. KRANK. MUTTERSCH. INV. ALT. ARBEITSL	109	148	34.961	61	1.084	1.158	*. MALAD. MATERN. INVAL. PENS. CHOM.
*. ARBEITSUNFAELLE+BERUFSSKRANKH.	23	45	1.932	12	210	300	*. ACCID. TRAV.+ MALADIES PROFESS.
*. FAMILIENBEIHILFEN	-	131	11.157	44	1.209	333	*. ALLOCATIONS FAMILIALES
*. ANDERE GESETZL. BEITRAEGE	1	5	1.307	-	3	-	*. AUTRES CONTRIBUTIONS LEGALES
B. TARIFL., VERTRAGL., FREIW. BEITR.	78	136	2.964	99	772	33	B. CHARGES CONV. CONTRACT. BENEV.
*. VERS. D. UNTERN. OD. D. BRANCHE	-	4	388	8	45	31	*. MUTUELLES ENTREPR. INDUSTRIE
*. ZUSAETZL. ALTERSVERSICHERUNG	74	103	470	76	577	-	*. REGIME COMPLEN. DE RETRAITE
*. LOHNFORTZLG. IM KRANKHEITSFALL	-	9	-	14	95	-	*. SAL. GARANTI CONTRACT. OU BENEVOLE
*. ZUSAETZL. ARBEITSL. UNTERSICHERG.	-	3	-	-	-	-	*. REGIME COMPLEN. ASSUR. CHOMAGE
*. VERTR. U. ANDERE FAMILIENBEI.	3	13	23	0	2	1	*. ALLOC. FAM. CONTR. AUTRES SUPPL. FAM
*. SONSTIGE BEITRAEGE	2	3	2.083	1	53	-	*. AUTRES
5. NATURALLEISTUNGEN	13	49	1.458	8	103	138	5. AVANTAGES EN NATURE
6. SONSTIGE SOZIALAUSGABEN	12	27	1.341	20	162	12	6. AUTRES DEPENSES A CARACT. SOCIAL
7. KOSTEN DER PERSONALBEFORDERUNG	2	3	160	9	12	65	7. FRAIS TRANSPORT DU PERSONNEL
8. KOSTEN DER BERUFSAUSBILDUNG	14	12	351	1	9	8	8. FRAIS FORMATION PROFESSIONNELLE
9. STEUERN SOZIALER ART	-	96	1.203	-	-	-	9. IMPOTS A CARACTERE SOCIAL
I N S G E S A M T	1.485	2.317	246.183	1.361	20.270	21.662	T O T A L

NICHMETALLISCHE MINERALERZEUGNISSE

PRODUITS MINERAUX NON METALLIQUES

ANGESTELLTE

E / 3300 / 2

EMPLOYES

DURCHSCHNITTSWERTE IN BELGISCHEN FRANKEN

MOYENNES EN FRANCS BELGES

ART DER AUFWENDUNGEN	DEUTSCH- LAND BR	FRANCE	ITALIA	NEDER- LAND	BELGIQUE BELGIE	LUXEM- BOURG	RUBRIQUES
1. DIREKTLOHN+REGELM. PRAEM. U. GRATIF.	12.440	13.756	11.483	11.884	12.682	15.941	1. SALAIRE DIRECT+PRIM. GRATIF. REGUL.
2. SONST. PRAEMIIEN U. GRATIFIKATIONEN	1.204	1.494	1.526	1.427	1.764	1.681	2. AUTRES PRIMES ET GRATIFICATIONS
3. ENTLOHNUNG F. NICHT GEARBEIT. TAGE	1.745	1.634	2.101	1.941	2.261	1.994	3. REMUNERATIONS JOURN. NON OUVREES
4. ARBEITGEBERBEITR. Z. SOZIAL. SICHERH.	2.614	4.706	4.175	2.981	3.278	1.824	4. CONTRIB. PATRON. SECURITE SOCIALE
A. GESETZLICHE BEITRAEGE	1.644	3.327	3.939	1.615	2.506	1.791	A. CONTRIBUTIONS LEGALES
*. KRANK. MUTTERSCH. INV. ALT. ARBEITSL	1.352	1.497	2.790	838	1.084	1.158	*. MALAD. MATERN. INVAL. PENS. CHOM.
*. ARBEITSUNFAELLE+BERUFSSKRANKH.	285	452	154	172	210	300	*. ACCID. TRAV.+ MALADIES PROFESS.
*. FAMILIENBEIHILFEN	-	1.327	890	605	1.209	333	*. ALLOCATIONS FAMILIALES
*. ANDERE GESETZL. BEITRAEGE	7	51	104	-	3	-	*. AUTRES CONTRIBUTIONS LEGALES
B. TARIFL., VERTRAGL., FREIW. BEITR.	971	1.380	237	1.366	772	33	B. CHARGES CONVENT. CONTRACT. BENEV.
*. VERS. D. UNTERN. OD. D. BRANCHE	-	45	31	107	45	31	*. MUTUELLES ENTREPR. INDUSTRIE
*. ZUSAETZL. ALTERSVERSICHERUNG	920	1.043	37	1.052	577	-	*. REGIME COMPLEN. DE RETRAITE
*. LOHNFORTZLG. IM KRANKHEITSFALL	-	94	-	187	95	-	*. SAL. GARANTI CONTRACT. OU BENEVOLE
*. ZUSAETZL. ARBEITSL. UNTERSICHERG.	-	28	-	-	-	-	*. REGIME COMPLEN. ASSUR. CHOMAGE
*. VERTR. U. ANDERE FAMILIENBEIH.	31	136	2	6	2	1	*. ALLOC. FAM. CONTR. AUTRES SUPPL. FAM
*. SONSTIGE BEITRAEGE	19	34	166	15	53	-	*. AUTRES
5. NATURALLEISTUNGEN	158	495	116	111	103	138	5. AVANTAGES EN NATURE
6. SONSTIGE SOZIALAUSGABEN	152	278	107	277	162	12	6. AUTRES DEPENSES A CARACT. SOCIAL
7. KOSTEN DER PERSONALBEFORDERUNG	22	33	13	123	12	65	7. FRAIS TRANSPORT DU PERSONNEL
8. KOSTEN DER BERUFAUSBILDUNG	170	119	28	14	9	8	8. FRAIS FORMATION PROFESSIONNELLE
9. STEUERN SOZIALER ART	-	977	96	-	-	-	9. IMPOTS A CARACTERE SOCIAL
I N S G E S A M T	18.506	23.493	19.645	18.758	20.270	21.662	T O T A L

NICHMETALLISCHE MINERALERZEUGNISSE

PRODUITS MINERAUX NON METALLIQUES

ANGESTELLTE

E / 3300 / 3

EMPLOYES

IN V. H. DER GESANTARBEITSKOSTEN

EN POURCENT DU TOTAL

ART DER AUFWENDUNGEN	DEUTSCH- LAND BR	FRANCE	ITALIA	NEDER- LAND	BELGIQUE BELGIE	LUXEM- BOURG	RUBRIQUES
1. DIREKTLOHN+REGELM. PRAEM. U. GRATIF.	67,22	58,55	58,45	63,36	62,56	73,59	1. SALAIRE DIRECT+PRIM. GRATIF. REGUL.
2. SONST. PRAEMIIEN U. GRATIFIKATIONEN	6,51	6,36	7,77	7,61	8,70	7,76	2. AUTRES PRIMES ET GRATIFICATIONS
3. ENTLOHNUNG F. NICHT GEARBEIT. TAGE	9,43	6,96	10,69	10,35	11,16	9,20	3. REMUNERATIONS JOURN. NON OUVREES
4. ARBEITGEBERBEITR. Z. SOZIAL. SICHERH.	14,13	20,03	21,25	15,89	16,17	8,42	4. CONTRIB. PATRON. SECURITE SOCIALE
A. GESETZLICHE BEITRAEGE	8,88	14,16	20,05	8,61	12,36	8,27	A. CONTRIBUTIONS LEGALES
*. KRANK. MUTTERSCH. INV. ALT. ARBEITSL	7,31	6,37	14,20	4,47	5,35	5,34	*. MALAD. MATERN. INVAL. PENS. CHOM.
*. ARBEITSUNFAELLE+BERUFSSKRANKH.	1,54	1,92	0,78	0,92	1,04	1,39	*. ACCID. TRAV.+ MALADIES PROFESS.
*. FAMILIENBEIHILFEN	-	5,65	4,53	3,22	5,97	1,54	*. ALLOCATIONS FAMILIALES
*. ANDERE GESETZL. BEITRAEGE	0,04	0,22	0,53	-	0,01	-	*. AUTRES CONTRIBUTIONS LEGALES
B. TARIFL., VERTRAGL., FREIW. BEITR.	5,25	5,67	1,20	7,28	3,81	0,15	B. CHARGES CONVENT. CONTRACT. BENEV.
*. VERS. D. UNTERN. OD. D. BRANCHE	-	0,19	0,16	0,57	0,22	0,14	*. MUTUELLES ENTREPR. INDUSTRIE
*. ZUSAETZL. ALTERSVERSICHERUNG	4,97	4,44	0,19	5,61	2,85	-	*. REGIME COMPLEN. DE RETRAITE
*. LOHNFORTZLG. IM KRANKHEITSFALL	-	0,40	-	0,99	0,47	-	*. SAL. GARANTI CONTRACT. OU BENEVOLE
*. ZUSAETZL. ARBEITSL. UNTERSICHERG.	-	0,12	-	-	-	-	*. REGIME COMPLEN. ASSUR. CHOMAGE
*. VERTR. U. ANDERE FAMILIENBEIH.	0,17	0,58	0,01	0,03	0,01	0,01	*. ALLOC. FAM. CONTR. AUTRES SUPPL. FAM
*. SONSTIGE BEITRAEGE	0,10	0,14	0,85	0,08	0,26	-	*. AUTRES
5. NATURALLEISTUNGEN	0,85	2,11	0,59	0,59	0,51	0,64	5. AVANTAGES EN NATURE
6. SONSTIGE SOZIALAUSGABEN	0,82	1,18	0,54	1,48	0,80	0,06	6. AUTRES DEPENSES A CARACT. SOCIAL
7. KOSTEN DER PERSONALBEFORDERUNG	0,12	0,14	0,06	0,66	0,06	0,30	7. FRAIS TRANSPORT DU PERSONNEL
8. KOSTEN DER BERUFAUSBILDUNG	0,92	0,51	0,14	0,07	0,04	0,04	8. FRAIS FORMATION PROFESSIONNELLE
9. STEUERN SOZIALER ART	-	4,16	0,49	-	-	-	9. IMPOTS A CARACTERE SOCIAL
I N S G E S A M T	100,00	100,00	100,00	100,00	100,00	100,00	T O T A L

GLAS

VERRE

ANGESTELLTE
DURCHSCHNITTSWERTE IN LANDESWÄHRUNG

E / 3320 / 1

EMPLOYÉS
MOYENNES EN MONNAIES NATIONALES

ART DER AUFWENDUNGEN	DEUTSCH- LAND DM	FRANCE FF	ITALIA LIT	NEDER- LAND HFL	BELGISCHE BELGIE FB	LUXEM- BURG FL	RUBRIQUES
1. DIREKTLOHN+REGELN. PRAEM. U. GRATIF.	1.002	1.378	153.360	790	12.192	-	1. SALAIRE DIRECT+PRIM. GRATIF. REGUL.
2. SONST. PRAEMIEN U. GRATIFIKATIONEN	104	178	20.742	71	1.741	-	2. AUTRES PRIMES ET GRATIFICATIONS
3. ENTLOHNUNG F. NICHT GEARBEIT. TAGE	133	197	31.069	124	2.205	-	3. REMUNERATIONS JOURN. NON OUVREES
4. ARBEITGEBERBEITR. Z. SOZIAL. SICHERH.	216	511	56.238	183	3.349	-	4. CONTRIB. PATRON. SECURITE SOCIALE
A. GESETZLICHE BEITRAEGE	121	317	53.208	100	2.445	-	A. CONTRIBUTIONS LEGALES
*. KRANK. MUTTERSCH. INV. ALT. ARBEITSL	107	148	37.519	53	1.092	-	*. MALAD. MATERN. INVAL. PENS. CHOM.
*. ARBEITSUNFAELLE+BERUFSSKRANKH.	13	31	2.674	5	181	-	*. ACCID. TRAV.+ MALADIES PROFESS.
*. FAMILIENBEIHILFEN	-	137	11.340	42	1.165	-	*. ALLOCATIONS FAMILIALES
*. ANDERE GESETZL. BEITRAEGE	0	1	1.676	-	6	-	*. AUTRES CONTRIBUTIONS LEGALES
B. TARIFL., VERTRAGL., FREIW. BEITR.	96	194	3.030	84	904	-	B. CHARGES CONV. CONTRACT. BENEV.
*. VERS. D. UNTERN. OD. D. BRANCHE	-	5	564	12	62	-	*. MUTUELLES ENTREPR. INDUSTRIE
*. ZUSAETZL. ALTERSVERSICHERUNG	92	134	1.728	54	563	-	*. REGIME COMPLEM. DE RETRAITE
*. LOHNFORTZLG. IM KRANKHEITSFALL	-	17	-	17	191	-	*. SAL. GARANTI CONTRACT. OU BENEVOLE
*. ZUSAETZL. ARBEITSLOSENVERSICHG.	-	3	-	-	-	-	*. REGIME COMPLEM. ASSUR. CHOMAGE
*. VERTR. U. ANDERE FAMILIENBEIH.	2	29	-	0	1	-	*. ALLOC. FAM. CONTR. AUTRES SUPPL. FAM
*. SONSTIGE BEITRAEGE	2	4	738	1	87	-	*. AUTRES
5. NATURALLEISTUNGEN	20	61	3.080	8	99	-	5. AVANTAGES EN NATURE
6. SONSTIGE SOZIALAUSGABEN	16	25	1.773	35	203	-	6. AUTRES DEPENSES A CARACT. SOCIAL
7. KOSTEN DER PERSONALBEFORDERUNG	2	2	310	7	8	-	7. FRAIS TRANSPORT DU PERSONNEL
8. KOSTEN DER BERUFSAUSBILDUNG	15	14	389	2	19	-	8. FRAIS FORMATION PROFESSIONNELLE
9. STEUERN SOZIALER ART	-	106	1.318	-	-	-	9. IMPOTS A CARACTERE SOCIAL
I N S G E S A M T	1.509	2.471	268.279	1.219	19.816	-	T O T A L

GLAS

VERRE

ANGESTELLTE
DURCHSCHNITTSWERTE IN BELGISCHEN FRANKEN

E / 3320 / 2

EMPLOYÉS
MOYENNES EN FRANCS BELGES

ART DER AUFWENDUNGEN	DEUTSCH- LAND DM	FRANCE	ITALIA	NEDER- LAND	BELGISCHE BELGIE	LUXEM- BURG	RUBRIQUES
1. DIREKTLOHN+REGELN. PRAEM. U. GRATIF.	12.484	13.972	12.238	10.891	12.192	-	1. SALAIRE DIRECT+PRIM. GRATIF. REGUL.
2. SONST. PRAEMIEN U. GRATIFIKATIONEN	1.301	1.807	1.655	973	1.741	-	2. AUTRES PRIMES ET GRATIFICATIONS
3. ENTLOHNUNG F. NICHT GEARBEIT. TAGE	1.661	1.996	2.479	1.702	2.205	-	3. REMUNERATIONS JOURN. NON OUVREES
4. ARBEITGEBERBEITR. Z. SOZIAL. SICHERH.	2.695	5.177	4.488	2.528	3.349	-	4. CONTRIB. PATRON. SECURITE SOCIALE
A. GESETZLICHE BEITRAEGE	1.503	3.215	4.246	1.374	2.445	-	A. CONTRIBUTIONS LEGALES
*. KRANK. MUTTERSCH. INV. ALT. ARBEITSL	1.333	1.501	2.994	724	1.092	-	*. MALAD. MATERN. INVAL. PENS. CHOM.
*. ARBEITSUNFAELLE+BERUFSSKRANKH.	167	311	213	75	181	-	*. ACCID. TRAV.+ MALADIES PROFESS.
*. FAMILIENBEIHILFEN	-	1.388	905	575	1.165	-	*. ALLOCATIONS FAMILIALES
*. ANDERE GESETZL. BEITRAEGE	3	15	134	-	6	-	*. AUTRES CONTRIBUTIONS LEGALES
B. TARIFL., VERTRAGL., FREIW. BEITR.	1.191	1.962	242	1.155	904	-	B. CHARGES CONV. CONTRACT. BENEV.
*. VERS. D. UNTERN. OD. D. BRANCHE	-	54	45	159	62	-	*. MUTUELLES ENTREPR. INDUSTRIE
*. ZUSAETZL. ALTERSVERSICHERUNG	1.143	1.363	138	750	563	-	*. REGIME COMPLEM. DE RETRAITE
*. LOHNFORTZLG. IM KRANKHEITSFALL	-	171	-	238	191	-	*. SAL. GARANTI CONTRACT. OU BENEVOLE
*. ZUSAETZL. ARBEITSLOSENVERSICHG.	-	32	-	-	-	-	*. REGIME COMPLEM. ASSUR. CHOMAGE
*. VERTR. U. ANDERE FAMILIENBEIH.	23	298	-	1	1	-	*. ALLOC. FAM. CONTR. AUTRES SUPPL. FAM
*. SONSTIGE BEITRAEGE	25	45	59	7	87	-	*. AUTRES
5. NATURALLEISTUNGEN	255	623	246	109	99	-	5. AVANTAGES EN NATURE
6. SONSTIGE SOZIALAUSGABEN	197	251	141	478	203	-	6. AUTRES DEPENSES A CARACT. SOCIAL
7. KOSTEN DER PERSONALBEFORDERUNG	19	17	25	90	8	-	7. FRAIS TRANSPORT DU PERSONNEL
8. KOSTEN DER BERUFSAUSBILDUNG	189	142	31	22	19	-	8. FRAIS FORMATION PROFESSIONNELLE
9. STEUERN SOZIALER ART	-	1.075	105	-	-	-	9. IMPOTS A CARACTERE SOCIAL
I N S G E S A M T	18.802	25.061	21.409	16.794	19.816	-	T O T A L

GLAS

VERRE

ANGESTELLTE
IN V.H. DER GESAMTARBEITSKOSTEN

E / 3320 / 3

EMPLOYES
EN POURCENT DU TOTAL

ART DER AUFWENDUNGEN	DEUTSCH- LAND BR	FRANCE	ITALIA	NEDER- LAND	BELGIQUE BELGIE	LUXEM- BOURG	RUBRIQUES
1. DIREKTLOHN+REGELN. PRAEM. U. GRATIF.	66,40	55,75	57,16	64,85	61,53	-	1. SALAIRE DIRECT+PRIM.GRATIF.REGUL.
2. SONST.PRAEMIEN U. GRATIFIKATIONEN	6,92	7,21	7,73	5,80	8,79	-	2. AUTRES PRIMES ET GRATIFICATIONS
3. ENTLOHNUNG F. NICHT GEARBEIT. TAGE	8,83	7,97	11,58	10,14	11,13	-	3. REMUNERATIONS JOURN. NON OUVREES
4. ARBEITGEBERBEITR. Z. SOZIAL. SICHERH.	14,33	20,66	20,96	15,06	16,90	-	4. CONTRIB. PATRON. SECURITE SOCIALE
A. GESETZLICHE BEITRAEGE	8,00	12,83	19,83	8,18	12,34	-	A. CONTRIBUTIONS LEGALES
*. KRANK. MUTTERSCH. INV. ALT. ARBEITSL	7,09 *	5,99 *	13,98 *	4,31 *	5,51 *	- *	*. MALAD. MATERN. INVAL. PENS. CHOM.
*. ARBEITSUNFAELLE+BERUFSKRANKH.	0,89 *	1,24 *	1,00 *	0,44 *	0,91 *	- *	*. ACCID. TRAV.+ MALADIES PROFESS.
*. FAMILIENBEIHILFEN	- *	5,54 *	4,23 *	3,42 *	5,88 *	- *	*. ALLOCATIONS FAMILIALES
*. ANDERE GESETZL. BEITRAEGE	0,02 *	0,06 *	0,62 *	- *	0,03 *	- *	*. AUTRES CONTRIBUTIONS LEGALES
B. TARIFL., VERTRAGL., FREIW. BEITR.	6,34	7,83	1,13	6,88	4,56	-	B. CHARGES CONV. CONTRACT. BENEV.
*. VERS. D. UNTERN. OD. D. BRANCHE	-	0,21 *	0,21 *	0,95 *	0,31 *	- *	*. MUTUELLES ENTREPR. INDUSTRIE
*. ZUSAETZL. ALTERSVERSICHERUNG	6,08 *	5,44 *	0,64 *	4,47 *	2,84 *	- *	*. REGIME COMPLEN. DE RETRAITE
*. LOHNFORTZLG. IM KRANKHEITSFALL	-	0,68 *	- *	1,42 *	0,96 *	- *	*. SAL. GARANTI CONTRACT. OU BENEVOLE
*. ZUSAETZL. ARBEITSLOSENVERSICHG.	- *	0,13 *	- *	- *	- *	- *	*. REGIME COMPLEN. ASSUR. CHOMAGE
*. VERTR. U. ANDERE FAMILIENBEIH.	0,12 *	1,19 *	- *	0,00 *	0,01 *	- *	*. ALLOC. FAM. CONTR. AUTRES SUPPL. FAM
*. SONSTIGE BEITRAEGE	0,13 *	0,18 *	0,27 *	0,04 *	0,44 *	- *	*. AUTRES
5. NATURALLEISTUNGEN	1,36	2,49	1,15	0,65	0,50	-	5. AVANTAGES EN NATURE
6. SONSTIGE SOZIALAUSGABEN	1,05	1,00	0,66	2,85	1,02	-	6. AUTRES DEPENSES A CARACT. SOCIAL
7. KOSTEN DER PERSONALBEFORDERUNG	0,10	0,07	0,12	0,54	0,04	-	7. FRAIS TRANSPORT DU PERSONNEL
8. KOSTEN DER BERUFAUSBILDUNG	1,00	0,57	0,15	0,13	0,10	-	8. FRAIS FORMATION PROFESSIONNELLE
9. STEUERN SOZIALER ART	-	4,29	0,49	-	-	-	9. IMPOTS A CARACTERE SOCIAL
I N S G E S A M T	100,00	100,00	100,00	100,00	100,00	-	T O T A L

ZEMENT

CIMENT

ANGESTELLTE
DURCHSCHNITTSWERTE IN LANDESWAERHUNG

E / 3341 / 1

EMPLOYES
MOYENNES EN MONNAIES NATIONALES

ART DER AUFWENDUNGEN	DEUTSCH- LAND DM	FRANCE FF	ITALIA LIT	NEDER- LAND HFL	BELGIQUE BELGIE FR	LUXEM- BOURG FL	RUBRIQUES
1. DIREKTLOHN+REGELN. PRAEM. U. GRATIF.	1.017	1.604	163.641	-	16.780	-	1. SALAIRE DIRECT+PRIM.GRATIF.REGUL.
2. SONST.PRAEMIEN U. GRATIFIKATIONEN	274	236	24.647	-	3.817	-	2. AUTRES PRIMES ET GRATIFICATIONS
3. ENTLOHNUNG F. NICHT GEARBEIT. TAGE	155	180	28.437	-	3.189	-	3. REMUNERATIONS JOURN. NON OUVREES
4. ARBEITGEBERBEITR. Z. SOZIAL. SICHERH.	329	513	62.273	-	4.459	-	4. CONTRIB. PATRON. SECURITE SOCIALE
A. GESETZLICHE BEITRAEGE	154	339	53.910	-	2.977	-	A. CONTRIBUTIONS LEGALES
*. KRANK. MUTTERSCH. INV. ALT. ARBEITSL	120 *	151 *	38.106 *	- *	1.233 *	- *	*. MALAD. MATERN. INVAL. PENS. CHOM.
*. ARBEITSUNFAELLE+BERUFSKRANKH.	34 *	47 *	2.344 *	- *	371 *	- *	*. ACCID. TRAV.+ MALADIES PROFESS.
*. FAMILIENBEIHILFEN	- *	140 *	11.271 *	- *	1.373 *	- *	*. ALLOCATIONS FAMILIALES
*. ANDERE GESETZL. BEITRAEGE	1 *	2 *	2.188 *	- *	- *	- *	*. AUTRES CONTRIBUTIONS LEGALES
B. TARIFL., VERTRAGL., FREIW. BEITR.	175	174	8.363	-	1.483	-	B. CHARGES CONV. CONTRACT. BENEV.
*. VERS. D. UNTERN. OD. D. BRANCHE	-	5 *	899 *	- *	2 *	- *	*. MUTUELLES ENTREPR. INDUSTRIE
*. ZUSAETZL. ALTERSVERSICHERUNG	169 *	141 *	71 *	- *	1.372 *	- *	*. REGIME COMPLEN. DE RETRAITE
*. LOHNFORTZLG. IM KRANKHEITSFALL	-	10 *	- *	- *	45 *	- *	*. SAL. GARANTI CONTRACT. OU BENEVOLE
*. ZUSAETZL. ARBEITSLOSENVERSICHG.	- *	3 *	- *	- *	- *	- *	*. REGIME COMPLEN. ASSUR. CHOMAGE
*. VERTR. U. ANDERE FAMILIENBEIH.	5 *	8 *	111 *	- *	17 *	- *	*. ALLOC. FAM. CONTR. AUTRES SUPPL. FAM
*. SONSTIGE BEITRAEGE	1 *	7 *	7.283 *	- *	46 *	- *	*. AUTRES
5. NATURALLEISTUNGEN	22	86	2.024	-	412	-	5. AVANTAGES EN NATURE
6. SONSTIGE SOZIALAUSGABEN	12	111	2.393	-	441	-	6. AUTRES DEPENSES A CARACT. SOCIAL
7. KOSTEN DER PERSONALBEFORDERUNG	0	1	170	-	5	-	7. FRAIS TRANSPORT DU PERSONNEL
8. KOSTEN DER BERUFAUSBILDUNG	10	29	52	-	1	-	8. FRAIS FORMATION PROFESSIONNELLE
9. STEUERN SOZIALER ART	-	120	1.424	-	-	-	9. IMPOTS A CARACTERE SOCIAL
I N S G E S A M T	1.820	2.882	285.060	-	29.103	-	T O T A L

ZEMENT

CIMENT

ANGESTELLTE

E / 3341 / 2

EMPLOYES

DURCHSCHNITTSWERTE IN BELGISCHEN FRANKEN

MOYENNES EN FRANCS BELGES

ART DER AUFWENDUNGEN	DEUTSCH- LAND BR	FRANCE	ITALIA	NEDER- LAND	BELGISCHE BELGIE	LUXEM- BOURG	RUBRIQUES
1. DIREKTLOHN+REGELN, PRAEM. U. GRATIF.	12.666	16.268	13.059	-	16.780	-	1. SALAIRE DIRECT+PRIM. GRATIF. REGUL.
2. SONST. PRAEMIEN U. GRATIFIKATIONEN	3.415	2.398	1.967	-	3.817	-	2. AUTRES PRIMES ET GRATIFICATIONS
3. ENTLOHNUNG F. NICHT GEARBEIT. TAGE	1.930	1.825	2.269	-	3.189	-	3. REMUNERATIONS JOURN. NON OUVREES
4. ARBEITGEBERBEITR. Z. SOZIAL. SICHERH.	4.104	5.203	4.969	-	4.459	-	4. CONTRIB. PATRON. SECURITE SOCIALE
A. GESETZLICHE BEITRAEGE	1.918	3.441	4.302	-	2.977	-	A. CONTRIBUTIONS LEGALES
*. KRANK. MUTTERSCH. INV. ALT. ARBEITSL	1.492	1.529	3.041	-	1.233	-	*. MALAD. MATERN. INVAL. PENS. CHOM.
*. ARBEITSUNFAELLE+BERUFSSKRANKH.	418	475	187	-	371	-	*. ACCID. TRAV.+ MALADIES PROFESS.
*. FAMILIENBEIHILFEN	-	1.416	899	-	1.373	-	*. ALLOCATIONS FAMILIALES
*. ANDERE GESETZL. BEITRAEGE	8	21	175	-	-	-	*. AUTRES CONTRIBUTIONS LEGALES
B. TARIFL., VERTRAGL., FREIM. BEITR.	2.185	1.761	667	-	1.483	-	B. CHARGES CONV. CONTRACT. BENEV.
*. VERS. D. UNTERN. OD. D. BRANCHE	-	49	72	-	2	-	*. MUTUELLES ENTREPR. INDUSTRIE
*. ZUSAETZL. ALTERSVERSICHERUNG	2.102	1.430	6	-	1.372	-	*. REGIME COMPLEM. DE RETRAITE
*. LOHNFORTZLG. IM KRANKHEITSFALL	-	105	-	-	45	-	*. SAL. GARANTI CONTRACT. OU BENEVOLE
*. ZUSAETZL. ARBEITSL. UNTERSICHERG.	-	31	-	-	-	-	*. REGIME COMPLEM. ASSUR. CHOMAGE
*. VERTR. U. ANDERE FAMILIENBEIH.	67	79	9	-	17	-	*. ALLOC. FAM. CONTR. AUTRES SUPPL. FAM
*. SONSTIGE BEITRAEGE	17	67	581	-	46	-	*. AUTRES
5. NATURALLEISTUNGEN	277	872	162	-	412	-	5. AVANTAGES EN NATURE
6. SONSTIGE SOZIALAUSGABEN	155	1.128	191	-	441	-	6. AUTRES DEPENSES A CARACT. SOCIAL
7. KOSTEN DER PERSONALBEFORDERUNG	6	13	14	-	5	-	7. FRAIS TRANSPORT DU PERSONNEL
8. KOSTEN DER BERUFSAUSBILDUNG	124	296	4	-	1	-	8. FRAIS FORMATION PROFESSIONNELLE
9. STEUERN SOZIALER ART	-	1.219	114	-	-	-	9. IMPOTS A CARACTERE SOCIAL
I N S G E S A M T	22.677	29.221	22.748	-	29.103	-	T O T A L

ZEMENT

CIMENT

ANGESTELLTE

E / 3341 / 3

EMPLOYES

IN V.H. DER GESAMTARBEITSKOSTEN

EN POURCENT DU TOTAL

ART DER AUFWENDUNGEN	DEUTSCH- LAND BR	FRANCE	ITALIA	NEDER- LAND	BELGISCHE BELGIE	LUXEM- BOURG	RUBRIQUES
1. DIREKTLOHN+REGELN, PRAEM. U. GRATIF.	55,86	55,67	57,41	-	57,66	-	1. SALAIRE DIRECT+PRIM. GRATIF. REGUL.
2. SONST. PRAEMIEN U. GRATIFIKATIONEN	15,06	8,21	8,65	-	13,11	-	2. AUTRES PRIMES ET GRATIFICATIONS
3. ENTLOHNUNG F. NICHT GEARBEIT. TAGE	8,51	6,24	9,98	-	10,96	-	3. REMUNERATIONS JOURN. NON OUVREES
4. ARBEITGEBERBEITR. Z. SOZIAL. SICHERH.	18,10	17,81	21,85	-	15,32	-	4. CONTRIB. PATRON. SECURITE SOCIALE
A. GESETZLICHE BEITRAEGE	8,46	11,78	18,91	-	10,23	-	A. CONTRIBUTIONS LEGALES
*. KRANK. MUTTERSCH. INV. ALT. ARBEITSL	6,58	5,23	13,37	-	4,23	-	*. MALAD. MATERN. INVAL. PENS. CHOM.
*. ARBEITSUNFAELLE+BERUFSSKRANKH.	1,84	1,62	0,82	-	1,28	-	*. ACCID. TRAV.+ MALADIES PROFESS.
*. FAMILIENBEIHILFEN	-	4,85	3,95	-	4,72	-	*. ALLOCATIONS FAMILIALES
*. ANDERE GESETZL. BEITRAEGE	0,04	0,07	0,77	-	-	-	*. AUTRES CONTRIBUTIONS LEGALES
B. TARIFL., VERTRAGL., FREIM. BEITR.	9,64	6,03	2,93	-	5,09	-	B. CHARGES CONV. CONTRACT. BENEV.
*. VERS. D. UNTERN. OD. D. BRANCHE	-	0,17	0,32	-	0,01	-	*. MUTUELLES ENTREPR. INDUSTRIE
*. ZUSAETZL. ALTERSVERSICHERUNG	9,27	4,89	0,02	-	4,72	-	*. REGIME COMPLEM. DE RETRAITE
*. LOHNFORTZLG. IM KRANKHEITSFALL	-	0,36	-	-	0,15	-	*. SAL. GARANTI CONTRACT. OU BENEVOLE
*. ZUSAETZL. ARBEITSL. UNTERSICHERG.	-	0,11	-	-	-	-	*. REGIME COMPLEM. ASSUR. CHOMAGE
*. VERTR. U. ANDERE FAMILIENBEIH.	0,30	0,27	0,04	-	0,06	-	*. ALLOC. FAM. CONTR. AUTRES SUPPL. FAM
*. SONSTIGE BEITRAEGE	0,07	0,23	2,55	-	0,16	-	*. AUTRES
5. NATURALLEISTUNGEN	1,22	2,98	0,71	-	1,42	-	5. AVANTAGES EN NATURE
6. SONSTIGE SOZIALAUSGABEN	0,69	3,86	0,84	-	1,51	-	6. AUTRES DEPENSES A CARACT. SOCIAL
7. KOSTEN DER PERSONALBEFORDERUNG	0,03	0,04	0,06	-	0,02	-	7. FRAIS TRANSPORT DU PERSONNEL
8. KOSTEN DER BERUFSAUSBILDUNG	0,55	1,01	0,02	-	0,00	-	8. FRAIS FORMATION PROFESSIONNELLE
9. STEUERN SOZIALER ART	-	4,17	0,50	-	-	-	9. IMPOTS A CARACTERE SOCIAL
I N S G E S A M T	100,00	100,00	100,00	-	100,00	-	T O T A L

EISEN- UND METALLERZEUGUNG

METAUX FERREUX ET NON FERREUX

ANGESTELLTE

E / 3400 / 1

EMPLOYES

DURCHSCHNITTSWERTE IN LANDESWAERUNG

MOYENNES EN MONNAIES NATIONALES

ART DER AUFWENDUNGEN	DEUTSCH- LAND BR DM	FRANCE FF	ITALIA LIT	NEDER- LAND HFL	BELGIE BELGIE FB	LUXEM- BURG FL	RUBRIQUES
1. DIREKTLOHN+REGELN, PRAEM. U. GRATIF.	1.073	1.322	162.434	978	15.957	15.359	1. SALAIRE DIRECT+PRIM. GRATIF. REGUL.
2. SONST. PRAEMIEN U. GRATIFIKATIONEN	81	112	22.180	93	1.641	2.817	2. AUTRES PRIMES ET GRATIFICATIONS
3. ENTLOHNUNG F. NICHT GEARBEIT. TAGE	142	207	34.614	191	2.731	4.029	3. REMUNERATIONS JOURN. NON OUVREES
4. ARBEITGEBERBEITR. Z. SOZIAL. SICHERH.	232	446	57.300	229	3.921	3.236	4. CONTRIB. PATRON. SECURITE SOCIALE
A. GESETZLICHE BEITRAEGE	137	332	54.310	93	2.578	1.986	A. CONTRIBUTIONS LEGALES
*. KRANK. MUTTERSCH. INV. ALT. ARBEITSL	117	148	38.876	40	1.122	1.264	*. MALAD. MATERN. INVAL. PENS. CHOM.
*. ARBEITSUNFAELLE+BERUFSSKRANKH.	20	46	2.865	5	205	343	*. ACCID. TRAV.+ MALADIES PROFESS.
*. FAMILIENBEIHILFEN	-	135	11.133	48	1.228	379	*. ALLOCATIONS FAMILIALES
*. ANDERE GESETZL. BEITRAEGE	0	3	1.436	-	23	-	*. AUTRES CONTRIBUTIONS LEGALES
B. TARIFL., VERTRAGL., FREIW. BEITR.	95	114	2.990	137	1.343	1.250	B. CHARGES CONV. CONTRACT. BENEV.
*. VERS. D. UNTERN. OD. D. BRANCHE	-	9	1.903	13	20	-	*. MUTUELLES ENTREPR. INDUSTRIE
*. ZUSAETZL. ALTERSVERSICHERUNG	86	93	300	95	823	-	*. REGIME COMPLEN. DE RETRAITE
*. LOHNFORTZLG. IM KRANKHEITSFALL	-	4	-	25	421	-	*. SAL. GARANTI CONTRACT. OU BENEVOLE
*. ZUSAETZL. ARBEITSLOSENVERSICHG.	-	2	-	-	-	-	*. REGIME COMPLEN. ASSUR. CHOMAGE
*. VERTR. U. ANDERE FAMILIENBEIH.	7	3	2	0	18	1.250	*. ALLOC. FAM. CONTR. AUTRES SUPPL. FAM
*. SONSTIGE BEITRAEGE	3	3	786	4	60	-	*. AUTRES
5. NATURALLEISTUNGEN	11	71	987	16	355	1.905	5. AVANTAGES EN NATURE
6. SONSTIGE SOZIALAUSGABEN	38	46	2.152	22	268	565	6. AUTRES DEPENSES A CARACT. SOCIAL
7. KOSTEN DER PERSONALBEFOERDERUNG	3	2	92	12	9	-	7. FRAIS TRANSPORT DU PERSONNEL
8. KOSTEN DER BERUFSAUSBILDUNG	16	10	710	2	70	-	8. FRAIS FORMATION PROFESSIONNELLE
9. STEUERN SOZIALER ART	-	98	1.398	-	-	-	9. IMPOTS A CARACTERE SOCIAL
I N S G E S A M T	1.595	2.313	281.868	1.544	24.951	27.911	T O T A L

EISEN- UND METALLERZEUGUNG

METAUX FERREUX ET NON FERREUX

ANGESTELLTE

E / 3400 / 2

EMPLOYES

DURCHSCHNITTSWERTE IN BELGISCHEN FRANKEN

MOYENNES EN FRANCS BELGES

ART DER AUFWENDUNGEN	DEUTSCH- LAND BR DM	FRANCE FF	ITALIA LIT	NEDER- LAND HFL	BELGIE BELGIE FB	LUXEM- BURG FL	RUBRIQUES
1. DIREKTLOHN+REGELN, PRAEM. U. GRATIF.	13.368	13.406	12.962	13.481	15.957	15.359	1. SALAIRE DIRECT+PRIM. GRATIF. REGUL.
2. SONST. PRAEMIEN U. GRATIFIKATIONEN	1.004	1.134	1.770	1.280	1.641	2.817	2. AUTRES PRIMES ET GRATIFICATIONS
3. ENTLOHNUNG F. NICHT GEARBEIT. TAGE	1.767	2.104	2.762	2.628	2.731	4.029	3. REMUNERATIONS JOURN. NON OUVREES
4. ARBEITGEBERBEITR. Z. SOZIAL. SICHERH.	2.896	4.523	4.573	3.160	3.921	3.236	4. CONTRIB. PATRON. SECURITE SOCIALE
A. GESETZLICHE BEITRAEGE	1.711	3.366	4.334	1.275	2.578	1.986	A. CONTRIBUTIONS LEGALES
*. KRANK. MUTTERSCH. INV. ALT. ARBEITSL	1.463	1.502	3.102	546	1.122	1.264	*. MALAD. MATERN. INVAL. PENS. CHOM.
*. ARBEITSUNFAELLE+BERUFSSKRANKH.	243	464	229	67	205	343	*. ACCID. TRAV.+ MALADIES PROFESS.
*. FAMILIENBEIHILFEN	-	1.371	888	662	1.228	379	*. ALLOCATIONS FAMILIALES
*. ANDERE GESETZL. BEITRAEGE	4	29	115	-	23	-	*. AUTRES CONTRIBUTIONS LEGALES
B. TARIFL., VERTRAGL., FREIW. BEITR.	1.185	1.157	239	1.884	1.343	1.250	B. CHARGES CONV. CONTRACT. BENEV.
*. VERS. D. UNTERN. OD. D. BRANCHE	-	95	152	184	20	-	*. MUTUELLES ENTREPR. INDUSTRIE
*. ZUSAETZL. ALTERSVERSICHERUNG	1.066	942	24	1.303	823	-	*. REGIME COMPLEN. DE RETRAITE
*. LOHNFORTZLG. IM KRANKHEITSFALL	-	43	-	339	421	-	*. SAL. GARANTI CONTRACT. OU BENEVOLE
*. ZUSAETZL. ARBEITSLOSENVERSICHG.	-	16	-	-	-	-	*. REGIME COMPLEN. ASSUR. CHOMAGE
*. VERTR. U. ANDERE FAMILIENBEIH.	82	32	0	1	18	1.250	*. ALLOC. FAM. CONTR. AUTRES SUPPL. FAM
*. SONSTIGE BEITRAEGE	37	29	63	59	60	-	*. AUTRES
5. NATURALLEISTUNGEN	138	717	79	223	355	1.905	5. AVANTAGES EN NATURE
6. SONSTIGE SOZIALAUSGABEN	469	466	172	307	268	565	6. AUTRES DEPENSES A CARACT. SOCIAL
7. KOSTEN DER PERSONALBEFOERDERUNG	33	16	7	168	9	-	7. FRAIS TRANSPORT DU PERSONNEL
8. KOSTEN DER BERUFSAUSBILDUNG	196	99	57	25	70	-	8. FRAIS FORMATION PROFESSIONNELLE
9. STEUERN SOZIALER ART	-	989	112	-	-	-	9. IMPOTS A CARACTERE SOCIAL
I N S G E S A M T	19.873	23.454	22.493	21.270	24.951	27.911	T O T A L

EISEN- UND METALLERZEUGUNG

METAUX FERREUX ET NON FERREUX

ANGESTELLTE
IN V.H. DER GESAMTARBEITSKOSTEN

E / 3400 / 3

EMPLOYES
EN POURCENT DU TOTAL

ART DER AUFWENDUNGEN	DEUTSCH- LAND BR	FRANCE	ITALIA	NEDER- LAND	BELGISCHE BELGIE	LUXEM- BOURG	RUBRIQUES
1.DIREKTLOHN+REGELM.PRAEN.U.GRATIF.	67,27	57,16	57,63	63,38	63,95	55,03	1.SALAIRE DIRECT+PRIN.GRATIF.REGUL.
2.SONST.PRAENIEN U.GRATIFIKATIONEN	5,05	4,84	7,87	6,02	6,58	10,09	2.AUTRES PRIMES ET GRATIFICATIONS
3.ENTLOHNUNG F.NICHT GEARBEIT.TAGE	8,89	8,97	12,28	12,36	10,94	14,44	3.REMUNERATIONS JOURN.NON OUVREES
4.ARBEITGEBERBEITR.Z.SOZIAL.SICHERH.	14,57	19,29	20,33	14,85	15,71	11,59	4.CONTRIB.PATRON.SECURITE SOCIALE
A.GESETZLICHE BEITRAEGE	8,61	14,35	19,27	6,00	10,33	7,11	A.CONTRIBUTIONS LEGALES
*.KRANK.MUTTERSCH.INV.ALT.ARBEITSL	7,36	6,40	13,79	2,57	4,50	4,53	*.MALAD.MATERN.INVAL.PENS.CHOM.
*.ARBEITSUNFAELLE+BERUFSSICHERH.	1,22	1,98	1,02	0,31	0,82	1,23	*.ACCID.TRAV.+ MALADIES PROFESS.
*.FAMILIENBEIHILFEN	-	5,84	3,95	3,11	4,92	1,36	*.ALLOCATIONS FAMILIALES
*.ANDERE GESETZL.BEITRAEGE	0,02	0,12	0,51	-	0,09	-	*.AUTRES CONTRIBUTIONS LEGALES
B.TARIFL.,VERTRAGL.,FREIW.BEITR.	5,97	4,93	1,06	8,86	5,38	4,48	B.CHARGES CONVENT.CONTRACT.BENEV.
*.VERS.D.UNTERN.OO.D.BRANCHE	-	0,41	0,68	0,86	0,08	-	*.MUTUELLES ENTREPR.INDUSTRIE
*.ZUSAETZL.ALTERSVERSICHERUNG	5,36	4,02	0,11	6,12	3,30	-	*.REGIME COMPLEN.DE RETRAITE
*.LOHNFORTZLG.IM KRANKHEITSFALL	-	0,18	-	1,59	1,69	-	*.SAL.GARANTI CONTRACT.OU BENEVOLE
*.ZUSAETZL.ARBEITSL.VERSICHERG.	-	0,07	-	-	-	-	*.REGIME COMPLEN.ASSUR.CHOMAGE
*.VERTR.U.ANDERE FAMILIENBEIH.	0,41	0,14	0,00	0,00	0,07	4,48	*.ALLOC.FAM.CONTR.AUTRES SUPPL.FAM
*.SONSTIGE BEITRAEGE	0,19	0,12	0,28	0,28	0,24	-	*.AUTRES
5.NATURALLEISTUNGEN	0,70	3,06	0,35	1,05	1,42	6,82	5.AVANTAGES EN NATURE
6.SONSTIGE SOZIALAUSGABEN	2,36	1,99	0,76	1,44	1,07	2,02	6.AUTRES DEPENSES A CARACT.SOCIAL
7.KOSTEN DER PERSONALBEFORDERUNG	0,17	0,07	0,03	0,79	0,03	-	7.FRAIS TRANSPORT DU PERSONNEL
8.KOSTEN DER BERUFSAUSBILDUNG	0,99	0,42	0,25	0,12	0,28	-	8.FRAIS FORMATION PROFESSIONNELLE
9.STEUERN SOZIALER ART	-	4,22	0,50	-	-	-	9.IMPOTS A CARACTERE SOCIAL
I N S G E S A M T	100,00	100,00	100,00	100,00	100,00	100,00	T O T A L

EISEN- UND STAHLINDUSTRIE

SIDERURGIE

ANGESTELLTE
DURCHSCHNITTSWERTE IN LANDESWAERUNG

E / 3409 / 1

EMPLOYES
MOYENNES EN MONNAIES NATIONALES

ART DER AUFWENDUNGEN	DEUTSCH- LAND DM	FRANCE FF	ITALIA LIT	NEDER- LAND HFL	BELGISCHE BELGIE FB	LUXEM- BOURG FL	RUBRIQUES
1.DIREKTLOHN+REGELM.PRAEN.U.GRATIF.	1.327	1.614	224.103	1.327	20.803	22.268	1.SALAIRE DIRECT+PRIN.GRATIF.REGUL.
2.SONST.PRAENIEN U.GRATIFIKATIONEN	244	445	58.116	251	4.158	3.259	2.AUTRES PRIMES ET GRATIFICATIONS
3.ENTLOHNUNG F.NICHT GEARBEIT.TAGE	3.REMUNERATIONS JOURN.NON OUVREES
4.ARBEITGEBERBEITR.Z.SOZIAL.SICHERH.	4.CONTRIB.PATRON.SECURITE SOCIALE
A.GESETZLICHE BEITRAEGE	A.CONTRIBUTIONS LEGALES
*.KRANK.MUTTERSCH.INV.ALT.ARBEITSL	*.MALAD.MATERN.INVAL.PENS.CHOM.
*.ARBEITSUNFAELLE+BERUFSSICHERH.	*.ACCID.TRAV.+ MALADIES PROFESS.
*.FAMILIENBEIHILFEN	*.ALLOCATIONS FAMILIALES
*.ANDERE GESETZL.BEITRAEGE	*.AUTRES CONTRIBUTIONS LEGALES
B.TARIFL.,VERTRAGL.,FREIW.BEITR.	B.CHARGES CONVENT.CONTRACT.BENEV.
*.VERS.D.UNTERN.OO.D.BRANCHE	*.MUTUELLES ENTREPR.INDUSTRIE
*.ZUSAETZL.ALTERSVERSICHERUNG	*.REGIME COMPLEN.DE RETRAITE
*.LOHNFORTZLG.IM KRANKHEITSFALL	*.SAL.GARANTI CONTRACT.OU BENEVOLE
*.ZUSAETZL.ARBEITSL.VERSICHERG.	*.REGIME COMPLEN.ASSUR.CHOMAGE
*.VERTR.U.ANDERE FAMILIENBEIH.	*.ALLOC.FAM.CONTR.AUTRES SUPPL.FAM
*.SONSTIGE BEITRAEGE	*.AUTRES
5.NATURALLEISTUNGEN	79	239	5.475	64	527	2.502	5.AVANTAGES EN NATURE
6.SONSTIGE SOZIALAUSGABEN	6.AUTRES DEPENSES A CARACT.SOCIAL
7.KOSTEN DER PERSONALBEFORDERUNG	7.FRAIS TRANSPORT DU PERSONNEL
8.KOSTEN DER BERUFSAUSBILDUNG	8.FRAIS FORMATION PROFESSIONNELLE
9.STEUERN SOZIALER ART	9.IMPOTS A CARACTERE SOCIAL
I N S G E S A M T	1.650	2.299	287.695	1.642	25.487	28.028	T O T A L

EISEN- UND STAHLINDUSTRIE

SIDERURGIE

ANGESTELLTE

E / 3409 / 2

EMPLOYES

DURCHSCHNITTSWERTE IN BELGISCHEN FRANKEN

MOYENNES EN FRANCS BELGES

ART DER AUFWENDUNGEN	DEUTSCH- LAND BR	FRANCE	ITALIA	NEDER- LAND	BELGISCHE BELGIE	LUXEM- BOURG	RUBRIQUES
1. DIREKTLOHN+REGELM. PRAEM. U. GRATIF.	16.538	16.376	17.883	18.289	20.803	22.268	1. SALAIRE DIRECT+PRIM. GRATIF. REGUL.
2. SONST. PRAEMIEN U. GRATIFIKATIONEN							2. AUTRES PRIMES ET GRATIFICATIONS
3. ENTLOHNUNG F. NICHT GEARBEIT. TAGE							3. REMUNERATIONS JOURN. NON OUVREES
4. ARBEITGEBERBEITR. Z. SOZIAL. SICHERH.	3.042	4.514	4.638	3.459	4.158	3.259	4. CONTRIB. PATRON. SECURITE SOCIALE
A. GESETZLICHE BEITRAEGE	*	*	*	*	*	*	A. CONTRIBUTIONS LEGALES
*. KRANK. MUTTERSCH. INV. ALT. ARBEITSL	*	*	*	*	*	*	*. MALAD. MATERN. INVAL. PENS. CHOM.
*. ARBEITSUNFAELLE+BERUFSKRANKH.	*	*	*	*	*	*	*. ACCID. TRAV.+ MALADIES PROFESS.
*. FAMILIENBEIHILFEN	*	*	*	*	*	*	*. ALLOCATIONS FAMILIALES
*. ANDERE GESETZL. BEITRAEGE	*	*	*	*	*	*	*. AUTRES CONTRIBUTIONS LEGALES
B. TARIFL., VERTRAGL., FREIV. BEITR.	*	*	*	*	*	*	B. CHARGES CONVENT. CONTRACT. BENEV.
*. VERS. D. UNTERN. OD. D. BRANCHE	*	*	*	*	*	*	*. MUTUELLES ENTREPR. INDUSTRIE
*. ZUSAETZL. ALTERSVERSICHERUNG	*	*	*	*	*	*	*. REGIME COMPLEN. DE RETRAITE
*. LOHNFORTZLG. IM KRANKHEITSFALL	*	*	*	*	*	*	*. SAL. GARANTI CONTRACT. OU BENEVOLE
*. ZUSAETZL. ARBEITSL. UNTERSICHERG.	*	*	*	*	*	*	*. REGIME COMPLEN. ASSUR. CHOMAGE
*. VERTR. U. ANDERE FAMILIENBEIH.	*	*	*	*	*	*	*. ALLOC. FAM. CONTR. AUTRES SUPPL. FAM
*. SONSTIGE BEITRAEGE	*	*	*	*	*	*	*. AUTRES
5. NATURALLEISTUNGEN							5. AVANTAGES EN NATURE
6. SONSTIGE SOZIALAUSGABEN							6. AUTRES DEPENSES A CARACT. SOCIAL
7. KOSTEN DER PERSONALBEFOERDERUNG	977	2.426	437	885	527	2.502	7. FRAIS TRANSPORT DU PERSONNEL
8. KOSTEN DER BERUFSAUSBILDUNG							8. FRAIS FORMATION PROFESSIONNELLE
9. STEUERN SOZIALER ART							9. IMPOTS A CARACTERE SOCIAL
INSGESAMT	20.556	23.316	22.958	22.633	25.487	28.028	TOTAL

EISEN- UND STAHLINDUSTRIE

SIDERURGIE

ANGESTELLTE

E / 3409 / 3

EMPLOYES

IN V.H. DER GESAMTARBEITSKOSTEN

EN POURCENT DU TOTAL

ART DER AUFWENDUNGEN	DEUTSCH- LAND BR	FRANCE	ITALIA	NEDER- LAND	BELGISCHE BELGIE	LUXEM- BOURG	RUBRIQUES
1. DIREKTLOHN+REGELM. PRAEM. U. GRATIF.	80,45	70,24	77,90	80,81	81,62	79,45	1. SALAIRE DIRECT+PRIM. GRATIF. REGUL.
2. SONST. PRAEMIEN U. GRATIFIKATIONEN							2. AUTRES PRIMES ET GRATIFICATIONS
3. ENTLOHNUNG F. NICHT GEARBEIT. TAGE							3. REMUNERATIONS JOURN. NON OUVREES
4. ARBEITGEBERBEITR. Z. SOZIAL. SICHERH.	14,80	19,36	20,20	15,28	16,31	11,63	4. CONTRIB. PATRON. SECURITE SOCIALE
A. GESETZLICHE BEITRAEGE	*	*	*	*	*	*	A. CONTRIBUTIONS LEGALES
*. KRANK. MUTTERSCH. INV. ALT. ARBEITSL	*	*	*	*	*	*	*. MALAD. MATERN. INVAL. PENS. CHOM.
*. ARBEITSUNFAELLE+BERUFSKRANKH.	*	*	*	*	*	*	*. ACCID. TRAV.+ MALADIES PROFESS.
*. FAMILIENBEIHILFEN	*	*	*	*	*	*	*. ALLOCATIONS FAMILIALES
*. ANDERE GESETZL. BEITRAEGE	*	*	*	*	*	*	*. AUTRES CONTRIBUTIONS LEGALES
B. TARIFL., VERTRAGL., FREIV. BEITR.	*	*	*	*	*	*	B. CHARGES CONVENT. CONTRACT. BENEV.
*. VERS. D. UNTERN. OD. D. BRANCHE	*	*	*	*	*	*	*. MUTUELLES ENTREPR. INDUSTRIE
*. ZUSAETZL. ALTERSVERSICHERUNG	*	*	*	*	*	*	*. REGIME COMPLEN. DE RETRAITE
*. LOHNFORTZLG. IM KRANKHEITSFALL	*	*	*	*	*	*	*. SAL. GARANTI CONTRACT. OU BENEVOLE
*. ZUSAETZL. ARBEITSL. UNTERSICHERG.	*	*	*	*	*	*	*. REGIME COMPLEN. ASSUR. CHOMAGE
*. VERTR. U. ANDERE FAMILIENBEIH.	*	*	*	*	*	*	*. ALLOC. FAM. CONTR. AUTRES SUPPL. FAM
*. SONSTIGE BEITRAEGE	*	*	*	*	*	*	*. AUTRES
5. NATURALLEISTUNGEN							5. AVANTAGES EN NATURE
6. SONSTIGE SOZIALAUSGABEN							6. AUTRES DEPENSES A CARACT. SOCIAL
7. KOSTEN DER PERSONALBEFOERDERUNG	4,74	10,40	1,91	3,91	2,07	8,92	7. FRAIS TRANSPORT DU PERSONNEL
8. KOSTEN DER BERUFSAUSBILDUNG							8. FRAIS FORMATION PROFESSIONNELLE
9. STEUERN SOZIALER ART							9. IMPOTS A CARACTERE SOCIAL
INSGESAMT	100,00	100,00	100,00	100,00	100,00	100,00	TOTAL

NE-METALLE

METAUX NON FERREUX

ANGESTELLTE

E / 3440 / 1

EMPLOYES

DURCHSCHNITTSWERTE IN LANDESWAERUNG

MOYENNES EN MONNAIES NATIONALES

ART DER AUFWENDUNGEN	DEUTSCH- LAND BR DM	FRANCE FF	ITALIA LIT	NEDER- LAND HFL	BELGISCHE BELGIE FB	LUXEM- BURG FL	RUBRIQUES
1. DIREKTLOHN+REGELM. PRAEM. U. GRATIF.	976	1.443	159.031	895	17.191	-	1. SALAIRE DIRECT+PRIM. GRATIF. REGUL.
2. SONST. PRAEMIEN U. GRATIFIKATIONEN	125	128	24.858	87	1.052	-	2. AUTRES PRIMES ET GRATIFICATIONS
3. ENTLOHNUNG F. NICHT GEARBEIT. TAGE	141	184	34.183	151	2.726	-	3. REMUNERATIONS JOURN. NON OUVREES
4. ARBEITGEBERBEITR. Z. SOZIAL. SICHERH.	227	480	56.312	161	4.308	-	4. CONTRIB. PATRON. SECURITE SOCIALE
A. GESETZLICHE BEITRAEGE	136	325	53.708	89	2.505	-	A. CONTRIBUTIONS LEGALES
*. KRANK. MUTTERSCH. INV. ALT. ARBEITSL	115	148	38.451	41	1.106	-	*. MALAD. MATERN. INVAL. PENS. CHOM.
*. ARBEITSUNFAELLE+BERUFSKRANKH.	20	41	2.485	9	173	-	*. ACCID. TRAV.+ MALADIES PROFESS.
*. FAMILIENBEIHILFEN	-	134	11.071	39	1.227	-	*. ALLOCATIONS FAMILIALES
*. ANDERE GESETZL. BEITRAEGE	0	1	1.699	-	-	-	*. AUTRES CONTRIBUTIONS LEGALES
B. TARIFL., VERTRAGL., FREIW. BEITR.	91	156	2.605	72	1.803	-	B. CHARGES CONVENT. CONTRACT. BENEV.
*. VERS. D. UNTERN. OD. D. BRANCHE	-	4	1.404	10	5	-	*. MUTUELLES ENTREPR. INDUSTRIE
*. ZUSAETZL. ALTERSVERSICHERUNG	83	120	759	53	105	-	*. REGIME COMPLEN. DE RETRAITE
*. LOHNFORTZLG. IM KRANKHEITSFALL	-	17	-	8	1.679	-	*. SAL. GARANTI CONTRACT. OU BENEVOLE
*. ZUSAETZL. ARBEITSL. LOSENVERSICHG.	-	3	-	-	-	-	*. REGIME COMPLEN. ASSUR. CHOMAGE
*. VERTR. U. ANDERE FAMILIENBEIM.	4	1	9	0	1	-	*. ALLOC. FAM. CONTR. AUTRES SUPPL. FAM.
*. SONSTIGE BEITRAEGE	3	10	433	-	12	-	*. AUTRES
5. NATURALLEISTUNGEN	10	87	1.131	5	1.306	-	5. AVANTAGES EN NATURE
6. SONSTIGE SOZIALAUSGABEN	24	55	2.825	6	454	-	6. AUTRES DEPENSES A CARACT. SOCIAL
7. KOSTEN DER PERSONALBEFOERDERUNG	3	3	353	6	20	-	7. FRAIS TRANSPORT DU PERSONNEL
8. KOSTEN DER BERUFSAUSBILDUNG	15	11	183	5	153	-	8. FRAIS FORMATION PROFESSIONNELLE
9. STEUERN SOZIALER ART	-	105	1.323	-	-	-	9. IMPOTS A CARACTERE SOCIAL
I N S G E S A M T	1.521	2.496	280.199	1.315	27.210	-	T O T A L

NE-METALLE

METAUX NON FERREUX

ANGESTELLTE

E / 3440 / 2

EMPLOYES

DURCHSCHNITTSWERTE IN BELGISCHEN FRANKEN

MOYENNES EN FRANCS BELGES

ART DER AUFWENDUNGEN	DEUTSCH- LAND BR	FRANCE	ITALIA	NEDER- LAND	BELGISCHE BELGIE	LUXEM- BURG	RUBRIQUES
1. DIREKTLOHN+REGELM. PRAEM. U. GRATIF.	12.166	14.633	12.691	12.339	17.191	-	1. SALAIRE DIRECT+PRIM. GRATIF. REGUL.
2. SONST. PRAEMIEN U. GRATIFIKATIONEN	1.561	1.302	1.984	1.197	1.052	-	2. AUTRES PRIMES ET GRATIFICATIONS
3. ENTLOHNUNG F. NICHT GEARBEIT. TAGE	1.756	1.865	2.728	2.079	2.726	-	3. REMUNERATIONS JOURN. NON OUVREES
4. ARBEITGEBERBEITR. Z. SOZIAL. SICHERH.	2.828	4.872	4.494	2.215	4.308	-	4. CONTRIB. PATRON. SECURITE SOCIALE
A. GESETZLICHE BEITRAEGE	1.698	3.294	4.286	1.224	2.505	-	A. CONTRIBUTIONS LEGALES
*. KRANK. MUTTERSCH. INV. ALT. ARBEITSL	1.439	1.505	3.068	563	1.106	-	*. MALAD. MATERN. INVAL. PENS. CHOM.
*. ARBEITSUNFAELLE+BERUFSKRANKH.	254	413	198	123	173	-	*. ACCID. TRAV.+ MALADIES PROFESS.
*. FAMILIENBEIHILFEN	-	1.364	884	538	1.227	-	*. ALLOCATIONS FAMILIALES
*. ANDERE GESETZL. BEITRAEGE	4	13	136	-	-	-	*. AUTRES CONTRIBUTIONS LEGALES
B. TARIFL., VERTRAGL., FREIW. BEITR.	1.130	1.578	208	991	1.803	-	B. CHARGES CONVENT. CONTRACT. BENEV.
*. VERS. D. UNTERN. OD. D. BRANCHE	-	40	112	144	5	-	*. MUTUELLES ENTREPR. INDUSTRIE
*. ZUSAETZL. ALTERSVERSICHERUNG	1.036	1.218	61	733	105	-	*. REGIME COMPLEN. DE RETRAITE
*. LOHNFORTZLG. IM KRANKHEITSFALL	-	174	-	113	1.679	-	*. SAL. GARANTI CONTRACT. OU BENEVOLE
*. ZUSAETZL. ARBEITSL. LOSENVERSICHG.	-	34	-	-	-	-	*. REGIME COMPLEN. ASSUR. CHOMAGE
*. VERTR. U. ANDERE FAMILIENBEIM.	53	12	1	2	1	-	*. ALLOC. FAM. CONTR. AUTRES SUPPL. FAM.
*. SONSTIGE BEITRAEGE	40	99	35	-	12	-	*. AUTRES
5. NATURALLEISTUNGEN	123	885	90	67	1.306	-	5. AVANTAGES EN NATURE
6. SONSTIGE SOZIALAUSGABEN	298	554	225	79	454	-	6. AUTRES DEPENSES A CARACT. SOCIAL
7. KOSTEN DER PERSONALBEFOERDERUNG	34	26	28	78	20	-	7. FRAIS TRANSPORT DU PERSONNEL
8. KOSTEN DER BERUFSAUSBILDUNG	181	110	15	66	153	-	8. FRAIS FORMATION PROFESSIONNELLE
9. STEUERN SOZIALER ART	-	1.063	106	-	-	-	9. IMPOTS A CARACTERE SOCIAL
I N S G E S A M T	18.946	25.309	22.360	18.121	27.210	-	T O T A L

NE-METALLE

METAUX NON FERREUX

ANGESTELLTE
IN V.H. DER GESAMTARBEITSKOSTEN

E / 3440 / 3

EMPLOYES
EN POURCENT DU TOTAL

ART DER AUFWENDUNGEN	DEUTSCH- LAND BR	FRANCE	ITALIA	NEDER- LAND	BELGIE BELGIE	LUXEM- BOURG	RUBRIQUES
1. DIREKTLOHN+REGELN. PRAEM. U. GRATIF.	64,22	57,82	56,76	68,09	63,18	-	1. SALAIRE DIRECT+PRIM. GRATIF. REGUL.
2. SONST. PRAEMIEN U. GRATIFIKATIONEN	8,24	5,14	8,87	6,60	3,86	-	2. AUTRES PRIMES ET GRATIFICATIONS
3. ENTLOHNUNG F. NICHT GEARBEIT. TAGE	9,27	7,37	12,20	11,48	10,02	-	3. REMUNERATIONS JOURN. NON OUVREES
4. ARBEITGEBERBEITR. Z. SOZIAL. SICHERH.	14,92	19,25	20,10	12,22	15,83	-	4. CONTRIB. PATRON. SECURITE SOCIALE
A. GESETZLICHE BEITRAEGE	8,96	13,02	19,17	6,75	9,21	-	A. CONTRIBUTIONS LEGALES
*. KRANK. MUTTERSCH. INV. ALT. ARBEITSL	7,59	5,95	13,72	3,11	4,06	-	*. MALAD. MATERN. INVAL. PENS. CHOM.
*. ARBEITSunFAELLE+BERUFskRANKH.	1,34	1,63	0,89	0,68	0,63	-	*. ACCID. TRAV.+ MALADIES PROFESS.
*. FAMILIENBEIHILFEN	-	5,39	3,95	2,97	4,51	-	*. ALLOCATIONS FAMILIALES
*. ANDERE GESETZL. BEITRAEGE	0,02	0,05	0,61	-	-	-	*. AUTRES CONTRIBUTIONS LEGALES
B. TARIFL., VERTRAGL., FREIW. BEITR.	5,96	6,23	0,93	5,47	6,63	-	B. CHARGES CONV. CONTRACT. BENEV.
*. VERS. D. UNTERN. OD. D. BRANCHE	-	0,16	0,50	0,80	0,02	-	*. MUTUELLES ENTREPR. INDUSTRIE
*. ZUSAEZL. ALTERSVERSICHERUNG	5,47	4,81	0,27	4,04	0,39	-	*. REGIME COMPLEN. DE RETRAITE
*. LOHNFORTZLG. IM KRANKHEITSFALL	-	0,69	-	0,62	6,17	-	*. SAL. GARANTI CONTRACT. OU BENEVOLE
*. ZUSAEZL. ARBEITSL. UNTERSICHERG.	-	0,13	-	-	-	-	*. REGIME COMPLEN. ASSUR. CHOMAGE
*. VERTR. U. ANDERE FAMILIENBEIH.	0,28	0,05	0,00	0,01	0,01	-	*. ALLOC. FAM. CONTR. AUTRES SUPPL. FAM
*. SONSTIGE BEITRAEGE	0,21	0,39	0,15	-	0,05	-	*. AUTRES
5. NATURALLEISTUNGEN	0,65	3,50	0,40	0,37	4,80	-	5. AVANTAGES EN NATURE
6. SONSTIGE SOZIALAUSGABEN	1,57	2,19	1,01	0,44	1,67	-	6. AUTRES DEPENSES A CARACT. SOCIAL
7. KOSTEN DER PERSONALBEFORDERUNG	0,18	0,10	0,13	0,43	0,07	-	7. FRAIS TRANSPORT DU PERSONNEL
8. KOSTEN DER BERUFAUSBILDUNG	0,96	0,43	0,07	0,37	0,56	-	8. FRAIS FORMATION PROFESSIONNELLE
9. STEUERN SOZIALER ART	-	4,20	0,47	-	-	-	9. IMPOTS A CARACTERE SOCIAL
I N S G E S A M T	100,00	100,00	100,00	100,00	100,00	-	T O T A L

GIESSEREIEN

FONDERIES DE METAUX

ANGESTELLTE
DURCHSCHNITTSWERTE IN LANDESWAERUNG

E / 3450 / 1

EMPLOYES
MOYENNES EN MONNAIES NATIONALES

ART DER AUFWENDUNGEN	DEUTSCH- LAND DM	FRANCE FF	ITALIA LIT	NEDER- LAND HFL	BELGIE FB	LUXEM- BOURG FL	RUBRIQUES
1. DIREKTLOHN+REGELN. PRAEM. U. GRATIF.	1.018	1.366	151.361	849	14.435	-	1. SALAIRE DIRECT+PRIM. GRATIF. REGUL.
2. SONST. PRAEMIEN U. GRATIFIKATIONEN	64	109	20.290	100	1.721	-	2. AUTRES PRIMES ET GRATIFICATIONS
3. ENTLOHNUNG F. NICHT GEARBEIT. TAGE	145	148	29.208	129	2.482	-	3. REMUNERATIONS JOURN. NON OUVREES
4. ARBEITGEBERBEITR. Z. SOZIAL. SICHERH.	197	420	54.825	190	3.021	-	4. CONTRIB. PATRON. SECURITE SOCIALE
A. GESETZLICHE BEITRAEGE	127	322	51.516	113	2.608	-	A. CONTRIBUTIONS LEGALES
*. KRANK. MUTTERSCH. INV. ALT. ARBEITSL	109	145	35.609	60	1.128	-	*. MALAD. MATERN. INVAL. PENS. CHOM.
*. ARBEITSunFAELLE+BERUFskRANKH.	17	44	2.689	12	230	-	*. ACCID. TRAV.+ MALADIES PROFESS.
*. FAMILIENBEIHILFEN	-	133	11.458	41	1.219	-	*. ALLOCATIONS FAMILIALES
*. ANDERE GESETZL. BEITRAEGE	0	1	1.760	-	31	-	*. AUTRES CONTRIBUTIONS LEGALES
B. TARIFL., VERTRAGL., FREIW. BEITR.	71	98	3.309	77	413	-	B. CHARGES CONV. CONTRACT. BENEV.
*. VERS. D. UNTERN. OD. D. BRANCHE	-	9	2.659	9	10	-	*. MUTUELLES ENTREPR. INDUSTRIE
*. ZUSAEZL. ALTERSVERSICHERUNG	67	79	491	58	306	-	*. REGIME COMPLEN. DE RETRAITE
*. LOHNFORTZLG. IM KRANKHEITSFALL	-	4	-	9	33	-	*. SAL. GARANTI CONTRACT. OU BENEVOLE
*. ZUSAEZL. ARBEITSL. UNTERSICHERG.	-	3	-	-	-	-	*. REGIME COMPLEN. ASSUR. CHOMAGE
*. VERTR. U. ANDERE FAMILIENBEIH.	3	1	3	0	4	-	*. ALLOC. FAM. CONTR. AUTRES SUPPL. FAM
*. SONSTIGE BEITRAEGE	1	3	157	1	60	-	*. AUTRES
5. NATURALLEISTUNGEN	8	28	494	3	24	-	5. AVANTAGES EN NATURE
6. SONSTIGE SOZIALAUSGABEN	18	23	1.907	17	63	-	6. AUTRES DEPENSES A CARACT. SOCIAL
7. KOSTEN DER PERSONALBEFORDERUNG	2	3	12	4	8	-	7. FRAIS TRANSPORT DU PERSONNEL
8. KOSTEN DER BERUFAUSBILDUNG	13	6	713	1	7	-	8. FRAIS FORMATION PROFESSIONNELLE
9. STEUERN SOZIALER ART	-	96	1.318	-	-	-	9. IMPOTS A CARACTERE SOCIAL
I N S G E S A M T	1.466	2.200	260.129	1.293	21.761	-	T O T A L

GIessereien

FONDERIES DE METAUX

ANGESTELLTE

E / 3450 / 2

EMPLOYES

MOYENNES EN FRANCS BELGES

ART DER AUFWENDUNGEN	DEUTSCH- LAND BR	FRANCE	ITALIA	NEDER- LAND	BELGISCHE BELGIE	LUXEM- BURG	RUBRIQUES
1. DIREKTLOHN+REGELM. PRAEM. U. GRATIF.	12.685	13.855	12.079	11.693	14.435	-	1. SALAIRE DIRECT+PRIM. GRATIF. REGUL.
2. SONST. PRAEMIEN U. GRATIFIKATIONEN	798	1.103	1.619	1.378	1.721	-	2. AUTRES PRIMES ET GRATIFICATIONS
3. ENTLOHNUNG F. NICHT GEARBEIT. TAGE	1.808	1.501	2.331	1.775	2.482	-	3. RENUMERATIONS JOURN. NON OUVREES
4. ARBEITGEBERBEITR. Z. SOZIAL. SICHERH.	2.460	4.259	4.375	2.619	3.021	-	4. CONTRIB. PATRON. SECURITE SOCIALE
A. GESETZLICHE BEITRAEGE	1.582	3.268	4.111	1.553	2.608	-	A. CONTRIBUTIONS LEGALES
*. KRANK. MUTTERSCH. INV. ALT. ARBEITSL	1.359 *	1.465 *	2.842 *	825 *	1.128 *	- *	*. MALAD. MATERN. INVAL. PENS. CHOM.
*. ARBEITSUNFAELLE+BERUFSKRANKH.	218 *	444 *	215 *	169 *	230 *	- *	*. ACCID. TRAV.+ MALADIES PROFESS.
*. FAMILIENBEIHILFEN	- *	1.352 *	914 *	559 *	1.219 *	- *	*. ALLOCATIONS FAMILIALES
*. ANDERE GESETZL. BEITRAEGE	5 *	7 *	140 *	- *	31 *	- *	*. AUTRES CONTRIBUTIONS LEGALES
B. TARIFL., VERTRAGL., FREIN. BEITR.	879	991	264	1.067	413	-	B. CHARGES CONVENT. CONTRACT. BENEV.
*. VERS. D. UNTERN. OD. D. BRANCHE	- *	89 *	212 *	123 *	10 *	- *	*. MUTUELLES ENTREPR. INDUSTRIE
*. ZUSAETZL. ALTERSVERSICHERUNG	829 *	804 *	39 *	798 *	306 *	- *	*. REGIME COMPLEM. DE RETRAITE
*. LOHNFORTZLG. IN KRANKHEITSFALL	- *	38 *	- *	126 *	33 *	- *	*. SAL. GARANTI CONTRACT. OU BENEVOLE
*. ZUSAETZL. ARBEITSLOSENVERSICHG.	- *	27 *	- *	- *	- *	- *	*. REGIME COMPLEM. ASSUR. CHOMAGE
*. VERTR. U. ANDERE FAMILIENBEIH.	33 *	7 *	0 *	3 *	4 *	- *	*. ALLOC. FAM. CONTR. AUTRES SUPPL. FAM
*. SONSTIGE BEITRAEGE	16 *	26 *	13 *	17 *	60 *	- *	*. AUTRES
5. NATURALLEISTUNGEN	101	286	39	41	24	-	5. AVANTAGES EN NATURE
6. SONSTIGE SOZIALAUSGABEN	226	237	152	234	63	-	6. AUTRES DEPENSES A CARACT. SOCIAL
7. KOSTEN DER PERSONALBEFORDERUNG	30	27	1	59	8	-	7. FRAIS TRANSPORT DU PERSONNEL
8. KOSTEN DER BERUFSAUSBILDUNG	161	64	57	18	7	-	8. FRAIS FORMATION PROFESSIONNELLE
9. STEUERN SOZIALER ART	-	972	105	-	-	-	9. IMPOTS A CARACTERE SOCIAL
I N S G E S A M T	18.270	22.304	20.758	17.816	21.761	-	T O T A L

GIessereien

FONDERIES DE METAUX

ANGESTELLTE

E / 3450 / 3

EMPLOYES

IN V.H. DER GESAMTARBEITSKOSTEN

EN POURCENT DU TOTAL

ART DER AUFWENDUNGEN	DEUTSCH- LAND BR	FRANCE	ITALIA	NEDER- LAND	BELGISCHE BELGIE	LUXEM- BURG	RUBRIQUES
1. DIREKTLOHN+REGELM. PRAEM. U. GRATIF.	69,43	62,12	58,19	65,63	66,34	-	1. SALAIRE DIRECT+PRIM. GRATIF. REGUL.
2. SONST. PRAEMIEN U. GRATIFIKATIONEN	4,37	4,94	7,80	7,73	7,91	-	2. AUTRES PRIMES ET GRATIFICATIONS
3. ENTLOHNUNG F. NICHT GEARBEIT. TAGE	9,89	6,73	11,23	9,96	11,40	-	3. RENUMERATIONS JOURN. NON OUVREES
4. ARBEITGEBERBEITR. Z. SOZIAL. SICHERH.	13,47	19,09	21,08	14,70	13,88	-	4. CONTRIB. PATRON. SECURITE SOCIALE
A. GESETZLICHE BEITRAEGE	8,66	14,65	19,80	8,71	11,98	-	A. CONTRIBUTIONS LEGALES
*. KRANK. MUTTERSCH. INV. ALT. ARBEITSL	7,44 *	6,57 *	13,69 *	4,63 *	5,18 *	- *	*. MALAD. MATERN. INVAL. PENS. CHOM.
*. ARBEITSUNFAELLE+BERUFSKRANKH.	1,19 *	1,99 *	1,03 *	0,95 *	1,06 *	- *	*. ACCID. TRAV.+ MALADIES PROFESS.
*. FAMILIENBEIHILFEN	- *	6,06 *	4,40 *	3,14 *	5,60 *	- *	*. ALLOCATIONS FAMILIALES
*. ANDERE GESETZL. BEITRAEGE	0,03 *	0,03 *	0,68 *	- *	0,14 *	- *	*. AUTRES CONTRIBUTIONS LEGALES
B. TARIFL., VERTRAGL., FREIN. BEITR.	4,81	4,44	1,27	5,99	1,90	-	B. CHARGES CONVENT. CONTRACT. BENEV.
*. VERS. D. UNTERN. OD. D. BRANCHE	- *	0,40 *	1,02 *	0,69 *	0,05 *	- *	*. MUTUELLES ENTREPR. INDUSTRIE
*. ZUSAETZL. ALTERSVERSICHERUNG	4,54 *	3,61 *	0,19 *	4,48 *	1,41 *	- *	*. REGIME COMPLEM. DE RETRAITE
*. LOHNFORTZLG. IN KRANKHEITSFALL	- *	0,17 *	- *	0,71 *	0,15 *	- *	*. SAL. GARANTI CONTRACT. OU BENEVOLE
*. ZUSAETZL. ARBEITSLOSENVERSICHG.	- *	0,12 *	- *	- *	- *	- *	*. REGIME COMPLEM. ASSUR. CHOMAGE
*. VERTR. U. ANDERE FAMILIENBEIH.	0,18 *	0,03 *	0,00 *	0,02 *	0,02 *	- *	*. ALLOC. FAM. CONTR. AUTRES SUPPL. FAM
*. SONSTIGE BEITRAEGE	0,09 *	0,12 *	0,06 *	0,10 *	0,27 *	- *	*. AUTRES
5. NATURALLEISTUNGEN	0,55	1,28	0,19	0,23	0,11	-	5. AVANTAGES EN NATURE
6. SONSTIGE SOZIALAUSGABEN	1,24	1,06	0,73	1,31	0,29	-	6. AUTRES DEPENSES A CARACT. SOCIAL
7. KOSTEN DER PERSONALBEFORDERUNG	0,17	0,12	0,00	0,33	0,04	-	7. FRAIS TRANSPORT DU PERSONNEL
8. KOSTEN DER BERUFSAUSBILDUNG	0,88	0,29	0,27	0,10	0,03	-	8. FRAIS FORMATION PROFESSIONNELLE
9. STEUERN SOZIALER ART	-	4,36	0,51	-	-	-	9. IMPOTS A CARACTERE SOCIAL
I N S G E S A M T	100,00	100,00	100,00	100,00	100,00	-	T O T A L

METALLERZEUGNISSE

OUVRAGES EN METAUX

ANGESTELLTE

E / 3500 / 1

EMPLOYES

DURCHSCHNITTSWERTE IN LANDESWAERUNG

MOYENNES EN MONNAIES NATIONALES

ART DER AUFWENDUNGEN	DEUTSCH- LAND BR DM	FRANCE FF	ITALIA LIT	NEDER- LAND HFL	BELGIE BE GIE FR	LUXEM- BURG FL	RUBRIQUES
1. DIREKTLohn+REGELM. PRAEM. U. GRATIF.	972	1.401	133.909	847	13.088	14.636	1. SALAIRE DIRECT+PRIM. GRATIF. REGUL.
2. SONST. PRAEMIEN U. GRATIFIKATIONEN	67	93	15.166	94	1.586	3.279	2. AUTRES PRIMES ET GRATIFICATIONS
3. ENTLOHNUNG F. NICHT GEARBEIT. TAGE	135	160	23.342	139	2.248	1.989	3. REMUNERATIONS JOURN. NON OUVREES
4. ARBEITGEBERBEITR. Z. SOZIAL. SICHERH.	174	416	48.466	198	3.065	1.590	4. CONTRIB. PATRON. SECURITE SOCIALE
A. GESETZLICHE BEITRAEGE	113	330	47.717	106	2.438	1.501	A. CONTRIBUTIONS LEGALES
*. KRANK. MUTTERSCH. INV. ALT. ARBEITSL	101	146	33.920	55	1.076	1.149	*. MALAD. MATERN. INVAL. PENS. CHOM.
*. ARBEITSUNFAELLE+BERUFSSKRANKH.	12	47	1.942	9	213	60	*. ACCID. TRAV.+ MALADIES PROFESS.
*. FAMILIENBEIHILFEN	-	133	11.041	42	1.146	292	*. ALLOCATIONS FAMILIALES
*. ANDERE GESETZL. BEITRAEGE	1	4	815	-	3	-	*. AUTRES CONTRIBUTIONS LEGALES
B. TARIFL., VERTRAGL., FREIW. BEITR.	61	85	749	92	627	88	B. CHARGES CONV. CONTRACT. BENEV.
*. VERS. D. UNTERN. OD. D. BRANCHE	-	3	324	9	21	-	*. MUTUELLES ENTREPR. INDUSTRIE
*. ZUSAETZL. ALTERSVERSICHERUNG	58	72	69	71	533	-	*. REGIME COMPLEN. DE RETRAITE
*. LOHNFORTZLG. IM KRANKHEITSFALL	-	4	-	11	44	-	*. SAL. GARANTI CONTRACT. OU BENEVOLE
*. ZUSAETZL. ARBEITSL. UNTERSICHERG.	-	4	-	-	-	-	*. REGIME COMPLEN. ASSUR. CHOMAGE
*. VERTR. U. ANDERE FAMILIENBEIH.	2	1	15	0	6	88	*. ALLOC. FAM. CONTR. AUTRES SUPPL. FAM
*. SONSTIGE BEITRAEGE	1	3	341	1	23	-	*. AUTRES
5. NATURALLEISTUNGEN	2	20	554	4	54	-	5. AVANTAGES EN NATURE
6. SONSTIGE SOZIALAUSGABEN	10	15	1.193	15	71	-	6. AUTRES DEPENSES A CARACT. SOCIAL
7. KOSTEN DER PERSONALBEFOERDERUNG	4	7	174	8	47	-	7. FRAIS TRANSPORT DU PERSONNEL
8. KOSTEN DER BERUFSAUSBILDUNG	16	7	831	2	2	29	8. FRAIS FORMATION PROFESSIONNELLE
9. STEUERN SOZIALER ART	-	94	1.144	-	-	-	9. IMPOTS A CARACTERE SOCIAL
I N S G E S A M T	1.380	2.212	224.780	1.307	20.161	21.523	T O T A L

METALLERZEUGNISSE

OUVRAGES EN METAUX

ANGESTELLTE

E / 3500 / 2

EMPLOYES

DURCHSCHNITTSWERTE IN BELGISCHEN FRANKEN

MOYENNES EN FRANCS BELGES

ART DER AUFWENDUNGEN	DEUTSCH- LAND BR	FRANCE	ITALIA	NEDER- LAND	BELGIE BELGIE	LUXEM- BURG	RUBRIQUES
1. DIREKTLohn+REGELM. PRAEM. U. GRATIF.	12.113	14.205	10.686	11.673	13.088	14.636	1. SALAIRE DIRECT+PRIM. GRATIF. REGUL.
2. SONST. PRAEMIEN U. GRATIFIKATIONEN	835	946	1.210	1.296	1.586	3.279	2. AUTRES PRIMES ET GRATIFICATIONS
3. ENTLOHNUNG F. NICHT GEARBEIT. TAGE	1.685	1.620	1.863	1.916	2.248	1.989	3. REMUNERATIONS JOURN. NON OUVREES
4. ARBEITGEBERBEITR. Z. SOZIAL. SICHERH.	2.173	4.215	3.868	2.729	3.065	1.590	4. CONTRIB. PATRON. SECURITE SOCIALE
A. GESETZLICHE BEITRAEGE	1.412	3.348	3.808	1.461	2.438	1.501	A. CONTRIBUTIONS LEGALES
*. KRANK. MUTTERSCH. INV. ALT. ARBEITSL	1.253	1.484	2.707	755	1.076	1.149	*. MALAD. MATERN. INVAL. PENS. CHOM.
*. ARBEITSUNFAELLE+BERUFSSKRANKH.	152	474	155	130	213	60	*. ACCID. TRAV.+ MALADIES PROFESS.
*. FAMILIENBEIHILFEN	-	1.351	881	576	1.146	292	*. ALLOCATIONS FAMILIALES
*. ANDERE GESETZL. BEITRAEGE	6	40	65	-	3	-	*. AUTRES CONTRIBUTIONS LEGALES
B. TARIFL., VERTRAGL., FREIW. BEITR.	761	867	60	1.268	627	88	B. CHARGES CONV. CONTRACT. BENEV.
*. VERS. D. UNTERN. OD. D. BRANCHE	-	34	26	121	21	-	*. MUTUELLES ENTREPR. INDUSTRIE
*. ZUSAETZL. ALTERSVERSICHERUNG	724	727	6	975	533	-	*. REGIME COMPLEN. DE RETRAITE
*. LOHNFORTZLG. IM KRANKHEITSFALL	-	36	-	153	44	-	*. SAL. GARANTI CONTRACT. OU BENEVOLE
*. ZUSAETZL. ARBEITSL. UNTERSICHERG.	-	37	-	-	-	-	*. REGIME COMPLEN. ASSUR. CHOMAGE
*. VERTR. U. ANDERE FAMILIENBEIH.	27	6	1	0	6	88	*. ALLOC. FAM. CONTR. AUTRES SUPPL. FAM
*. SONSTIGE BEITRAEGE	10	27	27	19	23	-	*. AUTRES
5. NATURALLEISTUNGEN	24	202	44	51	54	-	5. AVANTAGES EN NATURE
6. SONSTIGE SOZIALAUSGABEN	122	149	95	204	71	-	6. AUTRES DEPENSES A CARACT. SOCIAL
7. KOSTEN DER PERSONALBEFOERDERUNG	51	73	14	109	47	-	7. FRAIS TRANSPORT DU PERSONNEL
8. KOSTEN DER BERUFSAUSBILDUNG	194	67	66	26	2	29	8. FRAIS FORMATION PROFESSIONNELLE
9. STEUERN SOZIALER ART	-	949	91	-	-	-	9. IMPOTS A CARACTERE SOCIAL
I N S G E S A M T	17.196	22.425	17.937	18.004	20.161	21.523	T O T A L

METALLERZEUGNISSE

OUVRAGES EN METAUX

ANGESTELLTE
IN V.H. DER GESAMTARBEITSKOSTEN

E / 3500 / 3

EMPLOYES
EN POURCENT DU TOTAL

ART DER AUFWENDUNGEN	DEUTSCH- LAND BR	FRANCE	ITALIA	NEDER- LAND	BELGISCHE BELGIE	LUXEM- BOURG	RUBRIQUES
1. DIREKTLOHN+REGELN, PRAEM. U. GRATIF.	70,44	63,34	59,57	64,83	64,92	68,00	1. SALAIRE DIRECT+PRIM.GRATIF.REGUL.
2. SONST. PRAEMIEN U. GRATIFIKATIONEN	4,86	4,22	6,75	7,20	7,87	15,23	2. AUTRES PRIMES ET GRATIFICATIONS
3. ENTLOHNUNG F. NICHT GEARBEIT. TAGE	9,80	7,22	10,38	10,64	11,15	9,24	3. REMUNERATIONS JOURN. NON OUVREES
4. ARBEITGEBERBEITR. Z. SOZIAL. SICHERH.	12,64	18,80	21,56	15,16	15,20	7,39	4. CONTRIB. PATRON. SECURITE SOCIALE
A. GESETZLICHE BEITRAEGE	8,21	14,93	21,23	8,11	12,09	6,97	A. CONTRIBUTIONS LEGALES
*. KRANK. MUTTERSCH. INV. ALT. ARBEITSL	7,29	6,62	15,09	4,20	5,34	5,34	*. MALAD. MATERN. INVAL. PENS. CHON.
*. ARBEITSUNFAELLE+BERUFSSKRANKH.	0,89	2,11	0,86	0,72	1,06	0,28	*. ACCID. TRAV.+ MALADIES PROFESS.
*. FAMILIENBEIHILFEN	-	6,02	4,91	3,20	5,68	1,36	*. ALLOCATIONS FAMILIALES
*. ANDERE GESETZL. BEITRAEGE	0,04	0,18	0,36	-	0,01	-	*. AUTRES CONTRIBUTIONS LEGALES
B. TARIFL., VERTRAGL., FREIW. BEITR.	4,43	3,86	0,33	7,04	3,11	0,41	B. CHARGES CONV. CONTRACT. BENEV.
*. VERS. D. UNTERN. OD. D. BRANCHE	-	0,15	0,14	0,67	0,10	-	*. MUTUELLES ENTREPR. INDUSTRIE
*. ZUSAETZL. ALTERSVERSICHERUNG	4,21	3,24	0,03	5,42	2,64	-	*. REGIME COMPLEM. DE RETRAITE
*. LOHNFORTZLG. IM KRANKHEITSFALL	-	0,16	-	0,85	0,22	-	*. SAL. GARANTI CONTRACT. OU BENEVOLE
*. ZUSAETZL. ARBEITSLOSENVERSICHERG.	-	0,17	-	-	-	-	*. REGIME COMPLEM. ASSUR. CHOMAGE
*. VERTR. U. ANDERE FAMILIENBEIH.	0,15	0,03	0,01	0,00	0,03	0,41	*. ALLOC. FAM. CONTR. AUTRES SUPPL. FAM
*. SONSTIGE BEITRAEGE	0,06	0,12	0,15	0,11	0,11	-	*. AUTRES
5. NATURALLEISTUNGEN	0,14	0,90	0,25	0,28	0,27	-	5. AVANTAGES EN NATURE
6. SONSTIGE SOZIALAUSGABEN	0,71	0,66	0,53	1,13	0,35	-	6. AUTRES DEPENSES A CARACT. SOCIAL
7. KOSTEN DER PERSONALBEFOERDERUNG	0,29	0,32	0,08	0,61	0,23	-	7. FRAIS TRANSPORT DU PERSONNEL
8. KOSTEN DER BERUFAUSBILDUNG	1,13	0,30	0,37	0,15	0,01	0,14	8. FRAIS FORMATION PROFESSIONNELLE
9. STEUERN SOZIALER ART	-	4,23	0,51	-	-	-	9. IMPOTS A CARACTERE SOCIAL
I N S G E S A M T	100,00	100,00	100,00	100,00	100,00	100,00	T O T A L

STAHL- UND LEICHTMETALLKONSTRUKT.

CONSTRUCTION METALLIQUE

ANGESTELLTE
DURCHSCHNITTSWERTE IM LANDESWAERHUNG

E / 3530 / 1

EMPLOYES
MOYENNES EN MONNAIES NATIONALES

ART DER AUFWENDUNGEN	DEUTSCH- LAND BR DM	FRANCE FF	ITALIA LIT	NEDER- LAND HFL	BELGISCHE BELGIE FB	LUXEM- BOURG FL	RUBRIQUES
1. DIREKTLOHN+REGELN, PRAEM. U. GRATIF.	1.065	1.402	137.579	827	13.842	-	1. SALAIRE DIRECT+PRIM.GRATIF.REGUL.
2. SONST. PRAEMIEN U. GRATIFIKATIONEN	62	117	15.936	88	1.354	-	2. AUTRES PRIMES ET GRATIFICATIONS
3. ENTLOHNUNG F. NICHT GEARBEIT. TAGE	146	162	23.966	134	2.541	-	3. REMUNERATIONS JOURN. NON OUVREES
4. ARBEITGEBERBEITR. Z. SOZIAL. SICHERH.	178	442	51.192	194	2.985	-	4. CONTRIB. PATRON. SECURITE SOCIALE
A. GESETZLICHE BEITRAEGE	122	346	50.664	109	2.562	-	A. CONTRIBUTIONS LEGALES
*. KRANK. MUTTERSCH. INV. ALT. ARBEITSL	106	142	36.010	54	1.127	-	*. MALAD. MATERN. INVAL. PENS. CHON.
*. ARBEITSUNFAELLE+BERUFSSKRANKH.	16	58	2.651	13	227	-	*. ACCID. TRAV.+ MALADIES PROFESS.
*. FAMILIENBEIHILFEN	-	130	10.990	42	1.201	-	*. ALLOCATIONS FAMILIALES
*. ANDERE GESETZL. BEITRAEGE	0	16	1.014	-	7	-	*. AUTRES CONTRIBUTIONS LEGALES
B. TARIFL., VERTRAGL., FREIW. BEITR.	56	96	528	85	423	-	B. CHARGES CONV. CONTRACT. BENEV.
*. VERS. D. UNTERN. OD. D. BRANCHE	-	4	65	10	30	-	*. MUTUELLES ENTREPR. INDUSTRIE
*. ZUSAETZL. ALTERSVERSICHERUNG	51	78	105	58	349	-	*. REGIME COMPLEM. DE RETRAITE
*. LOHNFORTZLG. IM KRANKHEITSFALL	-	3	-	14	39	-	*. SAL. GARANTI CONTRACT. OU BENEVOLE
*. ZUSAETZL. ARBEITSLOSENVERSICHERG.	-	3	-	-	-	-	*. REGIME COMPLEM. ASSUR. CHOMAGE
*. VERTR. U. ANDERE FAMILIENBEIH.	4	0	0	-	2	-	*. ALLOC. FAM. CONTR. AUTRES SUPPL. FAM
*. SONSTIGE BEITRAEGE	1	7	358	2	4	-	*. AUTRES
5. NATURALLEISTUNGEN	2	18	1.438	2	3	-	5. AVANTAGES EN NATURE
6. SONSTIGE SOZIALAUSGABEN	14	14	1.555	15	18	-	6. AUTRES DEPENSES A CARACT. SOCIAL
7. KOSTEN DER PERSONALBEFOERDERUNG	3	4	195	6	42	-	7. FRAIS TRANSPORT DU PERSONNEL
8. KOSTEN DER BERUFAUSBILDUNG	21	7	803	3	0	-	8. FRAIS FORMATION PROFESSIONNELLE
9. STEUERN SOZIALER ART	-	90	1.183	-	-	-	9. IMPOTS A CARACTERE SOCIAL
I N S G E S A M T	1.490	2.255	233.847	1.269	20.787	-	T O T A L

STAHL- UND LEICHTMETALLKONSTRUKT.

CONSTRUCTION METALLIQUE

ANGESTELLTE

E / 3530 / 2

EMPLOYES

DURCHSCHNITTSWERTE IN BELGISCHEN FRANKEN

MOYENNES EN FRANCS BELGES

ART DER AUFWENDUNGEN	DEUTSCH- LAND BR	FRANCE	ITALIA	NEDER- LAND	BELGISCHE BELGIE	LUXEM- BOURG	RUBRIQUES
1. DIREKTLohn+REGELM. PRAEM. U. GRATIF.	13.265	14.216	10.979	11.395	13.842	-	1. SALAIRE DIRECT+PRIM. GRATIF. REGUL.
2. SONST. PRAEMIEN U. GRATIFIKATIONEN	769	1.183	1.272	1.217	1.354	-	2. AUTRES PRIMES ET GRATIFICATIONS
3. ENTLOHNUNG F. NICHT GEARBEIT. TAGE	1.818	1.641	1.912	1.845	2.541	-	3. REMUNERATIONS JOURN. NON OUVREES
4. ARBEITGEBERBEITR. Z. SOZIAL. SICHERH.	2.217	4.479	4.085	2.670	2.985	-	4. CONTRIB. PATRON. SECURITE SOCIALE
A. GESETZLICHE BEITRAEGE	1.525 =	3.510 =	4.043 =	1.502 =	2.562 =	-	A. CONTRIBUTIONS LEGALES
*. KRANK. MUTTERSCH. INV. ALT. ARBEITSL	1.317 *	1.442 *	2.874 *	740 *	1.127 *	-	*. MALAD. MATERN. INVAL. PENS. CHOM.
*. ARBEITSunFAELLE+BERUFSKRANKH.	203 *	590 *	212 *	180 *	227 *	-	*. ACCID. TRAV.+ MALADIES PROFESS.
*. FAMILIENBEIHILFEN	- *	1.320 *	877 *	583 *	1.201 *	-	*. ALLOCATIONS FAMILIALES
*. ANDERE GESETZL. BEITRAEGE	5 *	158 *	81 *	- *	7 *	-	*. AUTRES CONTRIBUTIONS LEGALES
B. TARIFL., VERTRAGL., FREIW. BEITR.	692 =	969 =	42 =	1.168 =	423 =	-	B. CHARGES CONVENT. CONTRACT. BENEV.
*. VERS. D. UNTERN. OD. D. BRANCHE	- *	46 *	5 *	144 *	30 *	-	*. MUTUELLES ENTREPR. INDUSTRIE
*. ZUSAEZL. ALTERSVERSICHERUNG	638 *	791 *	8 *	806 *	349 *	-	*. REGIME COMPLEN. DE RETRAITE
*. LOHNFORTZLG. IM KRANKHEITSFALL	- *	32 *	- *	197 *	39 *	-	*. SAL. GARANTI CONTRACT. OU BENEVOLE
*. ZUSAEZL. ARBEITSL. UNTERSICHERG.	- *	29 *	- *	- *	- *	-	*. REGIME COMPLEN. ASSUR. CHOMAGE
*. VERTR. U. ANDERE FAMILIENBEIM.	46 *	3 *	0 *	- *	2 *	-	*. ALLOC. FAM. CONTR. AUTRES SUPPL. FAM
*. SONSTIGE BEITRAEGE	8 *	69 *	29 *	21 *	4 *	-	*. AUTRES
5. NATURALLEISTUNGEN	27	179	115	31	3	-	5. AVANTAGES EN NATURE
6. SONSTIGE SOZIALAUSGABEN	170	139	124	212	18	-	6. AUTRES DEPENSES A CARACT. SOCIAL
7. KOSTEN DER PERSONALBEFORDERUNG	33	37	16	79	42	-	7. FRAIS TRANSPORT DU PERSONNEL
8. KOSTEN DER BERUFSAUSBILDUNG	260	70	64	38	0	-	8. FRAIS FORMATION PROFESSIONNELLE
9. STEUERN SOZIALER ART	-	917	94	-	-	-	9. IMPOTS A CARACTERE SOCIAL
I N S G E S A M T	18.560	22.861	18.661	17.487	20.787	-	T O T A L

STAHL- UND LEICHTMETALLKONSTRUKT.

CONSTRUCTION METALLIQUE

ANGESTELLTE

E / 3530 / 3

EMPLOYES

IN V.H. DER GESAMTARBEITSKOSTEN

EN POURCENT DU TOTAL

ART DER AUFWENDUNGEN	DEUTSCH- LAND BR	FRANCE	ITALIA	NEDER- LAND	BELGISCHE BELGIE	LUXEM- BOURG	RUBRIQUES
1. DIREKTLohn+REGELM. PRAEM. U. GRATIF.	71,47	62,18	58,83	65,16	66,59	-	1. SALAIRE DIRECT+PRIM. GRATIF. REGUL.
2. SONST. PRAEMIEN U. GRATIFIKATIONEN	4,14	5,18	6,81	6,96	6,52	-	2. AUTRES PRIMES ET GRATIFICATIONS
3. ENTLOHNUNG F. NICHT GEARBEIT. TAGE	9,79	7,18	10,25	10,55	12,23	-	3. REMUNERATIONS JOURN. NON OUVREES
4. ARBEITGEBERBEITR. Z. SOZIAL. SICHERH.	11,95	19,59	21,89	15,27	14,36	-	4. CONTRIB. PATRON. SECURITE SOCIALE
A. GESETZLICHE BEITRAEGE	8,22 =	15,35 =	21,67 =	8,59 =	12,33 =	-	A. CONTRIBUTIONS LEGALES
*. KRANK. MUTTERSCH. INV. ALT. ARBEITSL	7,10 *	6,31 *	15,40 *	4,23 *	5,42 *	-	*. MALAD. MATERN. INVAL. PENS. CHOM.
*. ARBEITSunFAELLE+BERUFSKRANKH.	1,09 *	2,58 *	1,13 *	1,03 *	1,09 *	-	*. ACCID. TRAV.+ MALADIES PROFESS.
*. FAMILIENBEIHILFEN	- *	5,78 *	4,70 *	3,33 *	5,78 *	-	*. ALLOCATIONS FAMILIALES
*. ANDERE GESETZL. BEITRAEGE	0,02 *	0,69 *	0,43 *	- *	0,04 *	-	*. AUTRES CONTRIBUTIONS LEGALES
B. TARIFL., VERTRAGL., FREIW. BEITR.	3,73 =	4,24 =	0,23 =	6,68 =	2,04 =	-	B. CHARGES CONVENT. CONTRACT. BENEV.
*. VERS. D. UNTERN. OD. D. BRANCHE	- *	0,20 *	0,03 *	0,83 *	0,14 *	-	*. MUTUELLES ENTREPR. INDUSTRIE
*. ZUSAEZL. ALTERSVERSICHERUNG	3,44 *	3,46 *	0,04 *	4,61 *	1,68 *	-	*. REGIME COMPLEN. DE RETRAITE
*. LOHNFORTZLG. IM KRANKHEITSFALL	- *	0,14 *	- *	1,12 *	0,19 *	-	*. SAL. GARANTI CONTRACT. OU BENEVOLE
*. ZUSAEZL. ARBEITSL. UNTERSICHERG.	- *	0,13 *	- *	- *	- *	-	*. REGIME COMPLEN. ASSUR. CHOMAGE
*. VERTR. U. ANDERE FAMILIENBEIM.	0,25 *	0,01 *	0,00 *	- *	0,01 *	-	*. ALLOC. FAM. CONTR. AUTRES SUPPL. FAM
*. SONSTIGE BEITRAEGE	0,04 *	0,30 *	0,15 *	0,12 *	0,02 *	-	*. AUTRES
5. NATURALLEISTUNGEN	0,15	0,78	0,62	0,17	0,01	-	5. AVANTAGES EN NATURE
6. SONSTIGE SOZIALAUSGABEN	0,92	0,61	0,66	1,21	0,09	-	6. AUTRES DEPENSES A CARACT. SOCIAL
7. KOSTEN DER PERSONALBEFORDERUNG	0,18	0,16	0,08	0,45	0,20	-	7. FRAIS TRANSPORT DU PERSONNEL
8. KOSTEN DER BERUFSAUSBILDUNG	1,40	0,31	0,34	0,22	0,00	-	8. FRAIS FORMATION PROFESSIONNELLE
9. STEUERN SOZIALER ART	-	4,01	0,51	-	-	-	9. IMPOTS A CARACTERE SOCIAL
I N S G E S A M T	100,00	100,00	100,00	100,00	100,00	-	T O T A L

MASCHINENBAU

MACHINES NON ELECTRIQUES

ANGESTELLTE

E / 3600 / 1

EMPLOYES

DURCHSCHNITTSWERTE IN LANDESWAERUNG

MOYENNES EN MONNAIES NATIONALES

ART DER AUFWENDUNGEN	DEUTSCH- LAND DM	FRANCE FF	ITALIA LIT	NEDER- LAND HFL	BELGISCHE BELGIE FB	LUXEM- BURG FL	RUBRIQUES
1. DIREKTLOHN+REGELN. PRAEM. U. GRATIF.	1.025	1.473	57.253	842	12.801	15.713	1. SALAIRE DIRECT+PRIM. GRATIF. REGUL.
2. SONST. PRAEMIEN U. GRATIFIKATIONEN	57	100	19.360	78	1.083	2.419	2. AUTRES PRIMES ET GRATIFICATIONS
3. ENTLOHNUNG F. NICHT GEARBEIT. TAGE	144	172	30.206	133	2.078	1.892	3. REMUNERATIONS JOURN. NON OUVREES
4. ARBEITGEBERBEITR. Z. SOZIAL. SICHERH.	189	435	54.635	189	2.693	2.221	4. CONTRIB. PATRON. SECURITE SOCIALE
A. GESETZLICHE BEITRAEGE	123	318	52.093	100	2.373	1.686	A. CONTRIBUTIONS LEGALES
*. KRANK. MUTTERSCH. INV. ALT. ARBEITSL	111	148	38.056	50	1.035	1.164	*. MALAD. MATERN. INVAL. PENS. CHOM.
*. ARBEITSunFAELLE+BERUFskRANKH.	12	35	1.372	9	206	197	*. ACCID. TRAV.+ MALADIES PROFESS.
*. FAMILIENBEIHILFEN	-	134	11.125	41	1.092	325	*. ALLOCATIONS FAMILIALES
*. ANDERE GESETZL. BEITRAEGE	1	2	1.540	-	40	-	*. AUTRES CONTRIBUTIONS LEGALES
B. TARIFL., VERTRAGL., FREIW. BEITR.	60	117	2.541	89	320	535	B. CHARGES CONV. CONTRACT. BENEV.
*. VERS. D. UNTERN. OD. D. BRANCHE	-	5	1.213	9	21	-	*. MUTUELLES ENTREPR. INDUSTRIE
*. ZUSAEZTL. ALTERSVERSICHERUNG	54	91	499	65	258	387	*. REGIME COMPLEM. DE RETRAITE
*. LOHNFORTZLG. IM KRANKHEITSFALL	-	12	-	14	10	-	*. SAL. GARANTI CONTRACT. OU BENEVOLE
*. ZUSAEZTL. ARBEITSL. UNTERSICHERG.	-	3	-	-	-	-	*. REGIME COMPLEM. ASSUR. CHOMAGE
*. VERTR. U. ANDERE FAMILIENBEIH.	5	3	193	0	23	145	*. ALLOC. FAM. CONTR. AUTRES SUPPL. FAM.
*. SONSTIGE BEITRAEGE	1	2	636	1	9	2	*. AUTRES
5. NATURALLEISTUNGEN	3	24	273	7	16	523	5. AVANTAGES EN NATURE
6. SONSTIGE SOZIALAUSGABEN	13	32	3.199	15	68	36	6. AUTRES DEPENSES A CARACT. SOCIAL
7. KOSTEN DER PERSONALBEFORDERUNG	2	5	116	9	18	9	7. FRAIS TRANSPORT DU PERSONNEL
8. KOSTEN DER BERUFAUSBILDUNG	15	10	3.951	2	15	78	8. FRAIS FORMATION PROFESSIONNELLE
9. STEUERN SOZIALER ART	-	97	1.346	-	-	-	9. IMPOTS A CARACTERE SOCIAL
I N S G E S A M T	1.442	2.349	270.339	1.277	18.773	22.891	T O T A L

MASCHINENBAU

MACHINES NON ELECTRIQUES

ANGESTELLTE

E / 3600 / 2

EMPLOYES

DURCHSCHNITTSWERTE IN BELGISCHEN FRANKEN

MOYENNES EN FRANCS BELGES

ART DER AUFWENDUNGEN	DEUTSCH- LAND DM	FRANCE	ITALIA	NEDER- LAND	BELGISCHE BELGIE	LUXEM- BURG	RUBRIQUES
1. DIREKTLOHN+REGELN. PRAEM. U. GRATIF.	12.771	14.939	12.549	11.604	12.801	15.713	1. SALAIRE DIRECT+PRIM. GRATIF. REGUL.
2. SONST. PRAEMIEN U. GRATIFIKATIONEN	709	1.018	1.545	1.080	1.083	2.419	2. AUTRES PRIMES ET GRATIFICATIONS
3. ENTLOHNUNG F. NICHT GEARBEIT. TAGE	1.791	1.747	2.410	1.838	2.078	1.892	3. REMUNERATIONS JOURN. NON OUVREES
4. ARBEITGEBERBEITR. Z. SOZIAL. SICHERH.	2.279	4.412	4.360	2.606	2.693	2.221	4. CONTRIB. PATRON. SECURITE SOCIALE
A. GESETZLICHE BEITRAEGE	1.529	3.228	4.157	1.374	2.373	1.686	A. CONTRIBUTIONS LEGALES
*. KRANK. MUTTERSCH. INV. ALT. ARBEITSL	1.377	1.496	3.037	684	1.035	1.164	*. MALAD. MATERN. INVAL. PENS. CHOM.
*. ARBEITSunFAELLE+BERUFskRANKH.	144	354	109	119	206	197	*. ACCID. TRAV.+ MALADIES PROFESS.
*. FAMILIENBEIHILFEN	-	1.356	888	571	1.092	325	*. ALLOCATIONS FAMILIALES
*. ANDERE GESETZL. BEITRAEGE	8	22	123	-	40	-	*. AUTRES CONTRIBUTIONS LEGALES
B. TARIFL., VERTRAGL., FREIW. BEITR.	750	1.183	203	1.233	320	535	B. CHARGES CONV. CONTRACT. BENEV.
*. VERS. D. UNTERN. OD. D. BRANCHE	-	53	97	118	21	-	*. MUTUELLES ENTREPR. INDUSTRIE
*. ZUSAEZTL. ALTERSVERSICHERUNG	675	919	40	900	258	387	*. REGIME COMPLEM. DE RETRAITE
*. LOHNFORTZLG. IM KRANKHEITSFALL	-	124	-	198	10	-	*. SAL. GARANTI CONTRACT. OU BENEVOLE
*. ZUSAEZTL. ARBEITSL. UNTERSICHERG.	-	29	-	-	-	-	*. REGIME COMPLEM. ASSUR. CHOMAGE
*. VERTR. U. ANDERE FAMILIENBEIH.	57	35	15	1	23	145	*. ALLOC. FAM. CONTR. AUTRES SUPPL. FAM.
*. SONSTIGE BEITRAEGE	18	25	51	17	9	2	*. AUTRES
5. NATURALLEISTUNGEN	38	243	22	93	16	523	5. AVANTAGES EN NATURE
6. SONSTIGE SOZIALAUSGABEN	167	321	255	213	68	36	6. AUTRES DEPENSES A CARACT. SOCIAL
7. KOSTEN DER PERSONALBEFORDERUNG	28	47	9	131	18	9	7. FRAIS TRANSPORT DU PERSONNEL
8. KOSTEN DER BERUFAUSBILDUNG	186	106	315	34	15	78	8. FRAIS FORMATION PROFESSIONNELLE
9. STEUERN SOZIALER ART	-	984	107	-	-	-	9. IMPOTS A CARACTERE SOCIAL
I N S G E S A M T	17.969	23.816	21.573	17.598	18.773	22.891	T O T A L

MASCHINENBAU

MACHINES NON ELECTRIQUES

ANGESTELLTE
IN V.H. DER GESAMTARBEITSKOSTEN

E / 3600 / 3

EMPLOYES
EN POURCENT DU TOTAL

ART DER AUFWENDUNGEN	DEUTSCH- LAND BR	FRANCE	ITALIA	NEDER- LAND	BELGIE BELGIE	LUXEM- BOURG	RUBRIQUES
1. DIREKTLOHN+REGELM. PRAEM. U. GRATIF.	71,07	62,73	58,17	65,94	68,19	68,64	1. SALAIRE DIRECT+PRIM. GRATIF. REGUL.
2. SONST. PRAEMIEN U. GRATIFIKATIONEN	3,95	4,27	7,16	6,13	5,77	10,57	2. AUTRES PRIMES ET GRATIFICATIONS
3. ENTLOHNUNG F. NICHT GEARBEIT. TAGE	9,97	7,34	11,17	10,44	11,07	8,26	3. REMUNERATIONS JOURN. NON OUVREES
4. ARBEITGEBERBEITR. Z. SOZIAL. SICHERH.	12,68	18,52	20,21	14,81	14,34	9,70	4. CONTRIB. PATRON. SECURITE SOCIALE
A. GESETZLICHE BEITRAEGE	8,51	13,56	19,27	7,81	12,64	7,37	A. CONTRIBUTIONS LEGALES
*. KRANK. MUTTERSCH. INV. ALT. ARBEITSL	7,66	6,28	14,08	3,89	5,51	5,09	*. MALAD. MATERN. INVAL. PENS. CHOM.
*. ARBEITSUNFAELLE+BERUFSKRANKH.	0,80	1,49	0,51	0,68	1,10	0,86	*. ACCID. TRAV.+ MALADIES PROFESS.
*. FAMILIENBEIHILFEN	-	5,69	4,12	3,24	5,82	1,42	*. ALLOCATIONS FAMILIALES
*. ANDERE GESETZL. BEITRAEGE	0,04	0,09	0,57	-	0,21	-	*. AUTRES CONTRIBUTIONS LEGALES
B. TARIFL., VERTRAGL., FREIWE. BEITR.	4,17	4,97	0,94	7,00	1,70	2,34	B. CHARGES CONV. CONTRACT. BENEVO.
*. VERS. D. UNTERN. OD. D. BRANCHE	-	0,22	0,45	0,67	0,11	-	*. MUTUELLES ENTREPR. INDUSTRIE
*. ZUSAETZL. ALTERSVERSICHERUNG	3,76	3,86	0,18	5,11	1,37	1,69	*. REGIME COMPLEN. DE RETRAITE
*. LOHNFORTZLG. IM KRANKHEITSFALL	-	0,52	-	1,12	0,05	-	*. SAL. GARANTI CONTRACT. OU BENEVOLE
*. ZUSAETZL. ARBEITSLOSENVERSICHG.	-	0,12	-	-	-	-	*. REGIME COMPLEN. ASSUR. CHOMAGE
*. VERTR. U. ANDERE FAMILIENBEIN.	0,32	0,15	0,07	0,00	0,12	0,64	*. ALLOC. FAM. CONTR. AUTRES SUPPL. FAM
*. SONSTIGE BEITRAEGE	0,10	0,10	0,24	0,10	0,05	0,01	*. AUTRES
5. NATURALLEISTUNGEN	0,21	1,02	0,10	0,53	0,09	2,29	5. AVANTAGES EN NATURE
6. SONSTIGE SOZIALAUSGABEN	0,93	1,35	1,18	1,21	0,36	0,16	6. AUTRES DEPENSES A CARACT. SOCIAL
7. KOSTEN DER PERSONALBEFOERDERUNG	0,16	0,20	0,04	0,74	0,10	0,04	7. FRAIS TRANSPORT DU PERSONNEL
8. KOSTEN DER BERUFSAUSBILDUNG	1,03	0,44	1,46	0,19	0,08	0,34	8. FRAIS FORMATION PROFESSIONNELLE
9. STEUERN SOZIALER ART	-	4,13	0,50	-	-	-	9. IMPOTS A CARACTERE SOCIAL
I N S G E S A M T	100,00	100,00	100,00	100,00	100,00	100,00	T O T A L

LANDWIRTSCHAFTLICHE MASCHINEN
UND ACKERSCHLEPPER
ANGESTELLTE
DURCHSCHNITTSWERTE IN LANDESWAERUNG

MACHINES ET TRACTEURS AGRICOLES

E / 3610 / 1

EMPLOYES
MOYENNES EN MONNAIES NATIONALES

ART DER AUFWENDUNGEN	DEUTSCH- LAND BR	FRANCE FF	ITALIA LIT	NEDER- LAND HFL	BELGIE BELGIE FB	LUXEM- BOURG FL	RUBRIQUES
1. DIREKTLOHN+REGELM. PRAEM. U. GRATIF.	1.006	1.236	129.295	815	14.719	-	1. SALAIRE DIRECT+PRIM. GRATIF. REGUL.
2. SONST. PRAEMIEN U. GRATIFIKATIONEN	55	90	15.259	50	702	-	2. AUTRES PRIMES ET GRATIFICATIONS
3. ENTLOHNUNG F. NICHT GEARBEIT. TAGE	142	159	21.507	119	2.365	-	3. REMUNERATIONS JOURN. NON OUVREES
4. ARBEITGEBERBEITR. Z. SOZIAL. SICHERH.	187	429	46.202	190	2.847	-	4. CONTRIB. PATRON. SECURITE SOCIALE
A. GESETZLICHE BEITRAEGE	124	348	44.638	112	2.515	-	A. CONTRIBUTIONS LEGALES
*. KRANK. MUTTERSCH. INV. ALT. ARBEITSL	112	147	31.319	62	1.126	-	*. MALAD. MATERN. INVAL. PENS. CHOM.
*. ARBEITSUNFAELLE+BERUFSKRANKH.	12	66	1.185	12	170	-	*. ACCID. TRAV.+ MALADIES PROFESS.
*. FAMILIENBEIHILFEN	-	130	11.244	38	1.219	-	*. ALLOCATIONS FAMILIALES
*. ANDERE GESETZL. BEITRAEGE	1	6	890	-	0	-	*. AUTRES CONTRIBUTIONS LEGALES
B. TARIFL., VERTRAGL., FREIWE. BEITR.	63	81	1.565	77	332	-	B. CHARGES CONV. CONTRACT. BENEVO.
*. VERS. D. UNTERN. OD. D. BRANCHE	-	3	741	4	27	-	*. MUTUELLES ENTREPR. INDUSTRIE
*. ZUSAETZL. ALTERSVERSICHERUNG	57	63	311	67	273	-	*. REGIME COMPLEN. DE RETRAITE
*. LOHNFORTZLG. IM KRANKHEITSFALL	-	8	-	6	29	-	*. SAL. GARANTI CONTRACT. OU BENEVOLE
*. ZUSAETZL. ARBEITSLOSENVERSICHG.	-	3	-	-	-	-	*. REGIME COMPLEN. ASSUR. CHOMAGE
*. VERTR. U. ANDERE FAMILIENBEIN.	5	2	-	-	-	-	*. ALLOC. FAM. CONTR. AUTRES SUPPL. FAM
*. SONSTIGE BEITRAEGE	1	3	513	1	3	-	*. AUTRES
5. NATURALLEISTUNGEN	4	15	295	4	2	-	5. AVANTAGES EN NATURE
6. SONSTIGE SOZIALAUSGABEN	14	20	1.063	11	182	-	6. AUTRES DEPENSES A CARACT. SOCIAL
7. KOSTEN DER PERSONALBEFOERDERUNG	2	3	-	7	3	-	7. FRAIS TRANSPORT DU PERSONNEL
8. KOSTEN DER BERUFSAUSBILDUNG	14	9	454	2	122	-	8. FRAIS FORMATION PROFESSIONNELLE
9. STEUERN SOZIALER ART	-	77	1.070	-	-	-	9. IMPOTS A CARACTERE SOCIAL
I N S G E S A M T	1.425	2.038	215.145	1.198	20.943	-	T O T A L

LANDWIRTSCHAFTLICHE MASCHINEN
UND ACKERSCHLEPPER

MACHINES ET TRACTEURS AGRICOLES

ANGESTELLTE

E / 3610 / 2

EMPLOYES

DURCHSCHNITTSWERTE IN BELGISCHEN FRANKEN

MOYENNES EN FRANCS BELGES

ART DER AUFWENDUNGEN	DEUTSCH- LAND BR	FRANCE	ITALIA	NEDER- LAND	BELGISCHE BELGIE	LUXEM- BOURG	RUBRIQUES
1. DIREKTLOHN+REGELN. PRAEM. U. GRATIF.	12.532	12.529	10.318	11.231	14.719	-	1. SALAIRE DIRECT+PRIM. GRATIF. REGUL.
2. SONST. PRAEMIEN U. GRATIFIKATIONEN	686	911	1.218	694	702	-	2. AUTRES PRIMES ET GRATIFICATIONS
3. ENTLOHNUNG F. NICHT GEARBEIT. TAGE	1.773	1.617	1.716	1.633	2.365	-	3. REMUNERATIONS JOURN. NON OUVREES
4. ARBEITGEBERBEITR. Z. SOZIAL. SICHERM.	2.331	4.352	3.687	2.613	2.847	-	4. CONTRIB. PATRON. SECURITE SOCIALE
A. GESETZLICHE BEITRAEGE	1.545	3.529	3.562	1.548	2.515	-	A. CONTRIBUTIONS LEGALES
*. KRANK. MUTTERSCH. INV. ALT. ARBEITSL	1.392 *	1.487 *	2.499 *	857 *	1.126 *	-	*. MALAD. MATERN. INVAL. PENS. CHOM.
*. ARBEITSUNFAELLE+BERUFSKRANKH.	144 *	665 *	95 *	166 *	170 *	-	*. ACCID. TRAV.+ MALADIES PROFESS.
*. FAMILIENBEIHILFEN	-	1.316 *	897 *	525 *	1.219 *	-	*. ALLOCATIONS FAMILIALES
*. ANDERE GESETZL. BEITRAEGE	9 *	61 *	71 *	-	0 *	-	*. AUTRES CONTRIBUTIONS LEGALES
B. TARIFL., VERTRAGL., FREIW. BEITR.	786	823	125	1.065	332	-	B. CHARGES CONV. CONTRACT. BENEV.
*. VERS. D. UNTERN. OD. D. BRANCHE	-	28 *	59 *	52 *	27 *	-	*. MUTUELLES ENTREPR. INDUSTRIE
*. ZUSAETZL. ALTERSVERSICHERUNG	716 *	635 *	25 *	919 *	273 *	-	*. REGIME COMPLEM. DE RETRAITE
*. LOHNFORTZLG. IM KRANKHEITSFALL	-	80 *	-	84 *	29 *	-	*. SAL. GARANTI CONTRACT. OU BENEVOLE
*. ZUSAETZL. ARBEITSL. VERSTICMG.	-	28 *	-	-	-	-	*. REGIME COMPLEM. ASSUR. CHOMAGE
*. VERTR. U. ANDERE FAMILIENBEIH.	61 *	22 *	-	-	-	-	*. ALLOC. FAM. CONTR. AUTRES SUPPL. FAM
*. SONSTIGE BEITRAEGE	9 *	30 *	41 *	11 *	3 *	-	*. AUTRES
5. NATURALLEISTUNGEN	53	151	24	55	2	-	5. AVANTAGES EN NATURE
6. SONSTIGE SOZIALAUSGABEN	174	199	85	156	182	-	6. AUTRES DEPENSES A CARACT. SOCIAL
7. KOSTEN DER PERSONALBEFORDERUNG	24	31	-	94	3	-	7. FRAIS TRANSPORT DU PERSONNEL
8. KOSTEN DER BERUFSAUSBILDUNG	178	93	36	31	122	-	8. FRAIS FORMATION PROFESSIONNELLE
9. STEUERN SOZIALER ART	-	786	85	-	-	-	9. IMPOTS A CARACTERE SOCIAL
I N S G E S A M T	17.752	20.670	17.169	16.508	20.943	-	T O T A L

LANDWIRTSCHAFTLICHE MASCHINEN
UND ACKERSCHLEPPER

MACHINES ET TRACTEURS AGRICOLES

ANGESTELLTE

E / 3610 / 3

EMPLOYES

IN V.H. DER GESAMTARBEITSKOSTEN

EN POURCENT DU TOTAL

ART DER AUFWENDUNGEN	DEUTSCH- LAND BR	FRANCE	ITALIA	NEDER- LAND	BELGISCHE BELGIE	LUXEM- BOURG	RUBRIQUES
1. DIREKTLOHN+REGELN. PRAEM. U. GRATIF.	70,60	60,62	60,10	68,03	70,28	-	1. SALAIRE DIRECT+PRIM. GRATIF. REGUL.
2. SONST. PRAEMIEN U. GRATIFIKATIONEN	3,86	4,41	7,09	4,20	3,35	-	2. AUTRES PRIMES ET GRATIFICATIONS
3. ENTLOHNUNG F. NICHT GEARBEIT. TAGE	9,99	7,82	10,00	9,89	11,29	-	3. REMUNERATIONS JOURN. NON OUVREES
4. ARBEITGEBERBEITR. Z. SOZIAL. SICHERM.	13,13	21,06	21,47	15,83	13,59	-	4. CONTRIB. PATRON. SECURITE SOCIALE
A. GESETZLICHE BEITRAEGE	8,70	17,07	20,75	9,38	12,01	-	A. CONTRIBUTIONS LEGALES
*. KRANK. MUTTERSCH. INV. ALT. ARBEITSL	7,84 *	7,20 *	14,56 *	5,19 *	5,37 *	-	*. MALAD. MATERN. INVAL. PENS. CHOM.
*. ARBEITSUNFAELLE+BERUFSKRANKH.	0,81 *	3,22 *	0,55 *	1,01 *	0,81 *	-	*. ACCID. TRAV.+ MALADIES PROFESS.
*. FAMILIENBEIHILFEN	-	6,37 *	5,23 *	3,18 *	5,82 *	-	*. ALLOCATIONS FAMILIALES
*. ANDERE GESETZL. BEITRAEGE	0,05 *	0,29 *	0,41 *	-	0,00 *	-	*. AUTRES CONTRIBUTIONS LEGALES
B. TARIFL., VERTRAGL., FREIW. BEITR.	4,43	3,98	0,73	6,45	1,59	-	B. CHARGES CONV. CONTRACT. BENEV.
*. VERS. D. UNTERN. OD. D. BRANCHE	-	0,14 *	0,34 *	0,31 *	0,13 *	-	*. MUTUELLES ENTREPR. INDUSTRIE
*. ZUSAETZL. ALTERSVERSICHERUNG	4,03 *	3,07 *	0,14 *	5,57 *	1,30 *	-	*. REGIME COMPLEM. DE RETRAITE
*. LOHNFORTZLG. IM KRANKHEITSFALL	-	0,39 *	-	0,51 *	0,14 *	-	*. SAL. GARANTI CONTRACT. OU BENEVOLE
*. ZUSAETZL. ARBEITSL. VERSTICMG.	-	0,14 *	-	-	-	-	*. REGIME COMPLEM. ASSUR. CHOMAGE
*. VERTR. U. ANDERE FAMILIENBEIH.	0,34 *	0,11 *	-	-	-	-	*. ALLOC. FAM. CONTR. AUTRES SUPPL. FAM
*. SONSTIGE BEITRAEGE	0,05 *	0,15 *	0,24 *	0,06 *	0,02 *	-	*. AUTRES
5. NATURALLEISTUNGEN	0,30	0,73	0,14	0,34	0,01	-	5. AVANTAGES EN NATURE
6. SONSTIGE SOZIALAUSGABEN	0,98	0,96	0,49	0,95	0,87	-	6. AUTRES DEPENSES A CARACT. SOCIAL
7. KOSTEN DER PERSONALBEFORDERUNG	0,14	0,15	-	0,57	0,02	-	7. FRAIS TRANSPORT DU PERSONNEL
8. KOSTEN DER BERUFSAUSBILDUNG	1,00	0,45	0,21	0,19	0,58	-	8. FRAIS FORMATION PROFESSIONNELLE
9. STEUERN SOZIALER ART	-	3,80	0,50	-	-	-	9. IMPOTS A CARACTERE SOCIAL
I N S G E S A M T	100,00	100,00	100,00	100,00	100,00	-	T O T A L

WERKZEUGMASCHINEN UND ZUBEHÖR

MACHINES-OUTILS ET OUTILLAGE POUR MACHINES

ANGESTELLTE
DURCHSCHNITTSWERTE IN LANDESWÄHRUNG

E / 3630 / 1

EMPLOYÉS
MOYENNES EN MONNAIES NATIONALES

ART DER AUFWENDUNGEN	DEUTSCH- LAND BR DM	FRANCE FF	ITALIA LIT	NEDER- LAND HFL	BELGISCHE BELGIE FB	LUXEM- BOURG FL	RUBRIQUES
1. DIREKTLOHN+REGELN, PRAEM. U. GRATIF.	1.035	1.417	146.597	822	14.090	-	1. SALAIRE DIRECT+PRIM. GRATIF. REGUL.
2. SONST. PRAEMIEN U. GRATIFIKATIONEN	60	92	19.472	67	1.741	-	2. AUTRES PRIMES ET GRATIFICATIONS
3. ENTLOHNUNG F. NICHT GEARBEIT. TAGE	151	172	28.256	126	2.500	-	3. REMUNERATIONS JOURN. NON OUVREES
4. ARBEITGEBERBEITR. Z. SOZIAL. SICHERH.	176	407	51.708	169	3.258	-	4. CONTRIB. PATRON. SECURITE SOCIALE
A. GESETZLICHE BEITRAEGE	122	320	49.884	100	2.531	-	A. CONTRIBUTIONS LEGALES
*. KRANK. MUTTERSCH. INV. ALT. ARBEITSL	110	148	36.320	51	1.100	-	*. MALAD. MATERN. INVAL. PENS. CHOM.
*. ARBEITSUNFAELLE+BERUFSKRANKH.	11	37	1.468	9	235	-	*. ACCID. TRAV.+ MALADIES PROFESS.
*. FAMILIENBEIHILFEN	-	134	10.948	41	1.195	-	*. ALLOCATIONS FAMILIALES
*. ANDERE GESETZL. BEITRAEGE	1	1	1.148	-	0	-	*. AUTRES CONTRIBUTIONS LEGALES
B. TARIFL., VERTRAGL., FREIW. BEITR.	54	87	1.824	68	727	-	B. CHARGES CONV. CONTRACT. BENEV.
*. VERS. D. UNTERN. OD. D. BRANCHE	-	2	908	3	25	-	*. MUTUELLES ENTREPR. INDUSTRIE
*. ZUSÄTZL. ALTERSVERSICHERUNG	49	77	198	53	438	-	*. REGIME COMPLEN. DE RETRAITE
*. LOHNFORTZLG. IM KRANKHEITSFALL	-	3	-	11	54	-	*. SAL. GARANTI CONTRACT. OU BENEVOLE
*. ZUSÄTZL. ARBEITSL. UNTERSICHERG.	-	3	-	-	-	-	*. REGIME COMPLEN. ASSUR. CHOMAGE
*. VERTR. U. ANDERE FAMILIENBEIH.	3	1	38	-	206	-	*. ALLOC. FAM. CONTR. AUTRES SUPPL. FAM
*. SONSTIGE BEITRAEGE	1	3	680	1	4	-	*. AUTRES
5. NATURALLEISTUNGEN	3	14	372	4	101	-	5. AVANTAGES EN NATURE
6. SONSTIGE SOZIALAUSGABEN	15	24	2.141	15	117	-	6. AUTRES DEPENSES A CARACT. SOCIAL
7. KOSTEN DER PERSONALBEFÖRDERUNG	2	5	48	6	30	-	7. FRAIS TRANSPORT DU PERSONNEL
8. KOSTEN DER BERUFSAUSBILDUNG	16	6	687	5	4	-	8. FRAIS FORMATION PROFESSIONNELLE
9. STEUERN SOZIALER ART	-	94	1.228	-	-	-	9. IMPOTS A CARACTERE SOCIAL
I N S G E S A M T	1.458	2.231	250.508	1.213	21.842	-	T O T A L

WERKZEUGMASCHINEN UND ZUBEHÖR

MACHINES-OUTILS ET OUTILLAGE POUR MACHINES

ANGESTELLTE
DURCHSCHNITTSWERTE IN BELGISCHEN FRANKEN

E / 3630 / 2

EMPLOYÉS
MOYENNES EN FRANCS BELGES

ART DER AUFWENDUNGEN	DEUTSCH- LAND BR DM	FRANCE	ITALIA	NEDER- LAND HFL	BELGISCHE BELGIE FB	LUXEM- BOURG FL	RUBRIQUES
1. DIREKTLOHN+REGELN, PRAEM. U. GRATIF.	12.899	14.366	11.698	11.322	14.090	-	1. SALAIRE DIRECT+PRIM. GRATIF. REGUL.
2. SONST. PRAEMIEN U. GRATIFIKATIONEN	749	935	1.554	925	1.741	-	2. AUTRES PRIMES ET GRATIFICATIONS
3. ENTLOHNUNG F. NICHT GEARBEIT. TAGE	1.881	1.740	2.255	1.739	2.500	-	3. REMUNERATIONS JOURN. NON OUVREES
4. ARBEITGEBERBEITR. Z. SOZIAL. SICHERH.	2.187	4.126	4.126	2.324	3.258	-	4. CONTRIB. PATRON. SECURITE SOCIALE
A. GESETZLICHE BEITRAEGE	1.519	3.241	3.981	1.384	2.531	-	A. CONTRIBUTIONS LEGALES
*. KRANK. MUTTERSCH. INV. ALT. ARBEITSL	1.374	1.504	2.898	700	1.100	-	*. MALAD. MATERN. INVAL. PENS. CHOM.
*. ARBEITSUNFAELLE+BERUFSKRANKH.	137	373	117	124	235	-	*. ACCID. TRAV.+ MALADIES PROFESS.
*. FAMILIENBEIHILFEN	-	1.355	874	560	1.195	-	*. ALLOCATIONS FAMILIALES
*. ANDERE GESETZL. BEITRAEGE	7	9	92	-	0	-	*. AUTRES CONTRIBUTIONS LEGALES
B. TARIFL., VERTRAGL., FREIW. BEITR.	668	885	146	940	727	-	B. CHARGES CONV. CONTRACT. BENEV.
*. VERS. D. UNTERN. OD. D. BRANCHE	-	18	72	46	25	-	*. MUTUELLES ENTREPR. INDUSTRIE
*. ZUSÄTZL. ALTERSVERSICHERUNG	616	776	16	735	438	-	*. REGIME COMPLEN. DE RETRAITE
*. LOHNFORTZLG. IM KRANKHEITSFALL	-	30	-	145	54	-	*. SAL. GARANTI CONTRACT. OU BENEVOLE
*. ZUSÄTZL. ARBEITSL. UNTERSICHERG.	-	29	-	-	-	-	*. REGIME COMPLEN. ASSUR. CHOMAGE
*. VERTR. U. ANDERE FAMILIENBEIH.	41	5	3	-	206	-	*. ALLOC. FAM. CONTR. AUTRES SUPPL. FAM
*. SONSTIGE BEITRAEGE	12	27	54	14	4	-	*. AUTRES
5. NATURALLEISTUNGEN	36	145	30	48	101	-	5. AVANTAGES EN NATURE
6. SONSTIGE SOZIALAUSGABEN	185	246	171	205	117	-	6. AUTRES DEPENSES A CARACT. SOCIAL
7. KOSTEN DER PERSONALBEFÖRDERUNG	30	48	4	86	30	-	7. FRAIS TRANSPORT DU PERSONNEL
8. KOSTEN DER BERUFSAUSBILDUNG	196	62	55	64	4	-	8. FRAIS FORMATION PROFESSIONNELLE
9. STEUERN SOZIALER ART	-	955	98	-	-	-	9. IMPOTS A CARACTERE SOCIAL
I N S G E S A M T	18.164	22.623	19.991	16.713	21.842	-	T O T A L

WERKZEUGMASCHINEN UND ZUBEHOER

MACHINES-OUTILS ET OUTILLAGE POUR MACHINES

ANGESTELLTE
IN V.H. DER GESAMTARBEITSKOSTEN

E / 3630 / 3

EMPLOYES
EN POURCENT DU TOTAL

ART DER AUFWENDUNGEN	DEUTSCH- LAND BR	FRANCE	ITALIA	NEDER- LAND	BELGISCHE BELGIE	LUXEM- BOURG	RUBRIQUES
1. DIREKTLOHN+REGELM. PRAEM. U. GRATIF.	71,01	63,50	58,52	67,74	64,51	-	1. SALAIRE DIRECT+PRIM. GRATIF. REGUL.
2. SONST. PRAEMIIEN U. GRATIFIKATIONEN	4,13	4,13	7,77	5,53	7,97	-	2. AUTRES PRIMES ET GRATIFICATIONS
3. ENTLOHNUNG F. NICHT GEARBEIT. TAGE	10,36	7,69	11,28	10,40	11,44	-	3. REMUNERATIONS JOURN. NON OUVREES
4. ARBEITGEBERBEITR. Z. SOZIAL. SICHERH.	12,04	18,24	20,64	13,90	14,92	-	4. CONTRIB. PATRON. SECURITE SOCIALE
A. GESETZLICHE BEITRAEGE	8,36	14,33	19,91	8,28	11,59	-	A. CONTRIBUTIONS LEGALES
*. KRANK. MUTTERSCH. INV. ALT. ARBEITSL	7,57	6,65	14,50	4,19	5,04	-	*. MALAD. MATERN. INVAL. PENS. CHOM.
*. ARBEITSunFAELLE+BERUFskRANKH.	0,76	1,65	0,59	0,74	1,08	-	*. ACCID. TRAV.+ MALADIES PROFESS.
*. FAMILIENBEIHILFEN	-	5,99	4,37	3,35	5,47	-	*. ALLOCATIONS FAMILIALES
*. ANDERE GESETZL. BEITRAEGE	0,04	0,04	0,46	-	0,00	-	*. AUTRES CONTRIBUTIONS LEGALES
B. TARIFL., VERTRAGL., FREIW. BEITR.	3,68	3,91	0,73	5,62	3,33	-	B. CHARGES CONV. CONTRACT. BENEV.
*. VERS. D. UNTERN. OD. D. BRANCHE	-	0,08	0,36	0,28	0,11	-	*. MUTUELLES ENTREPR. INDUSTRIE
*. ZUSAEATZL. ALTERSVERSICHERUNG	3,39	3,43	0,08	4,40	2,01	-	*. REGIME COMPLEN. DE RETRAITE
*. LOHNFORTZLG. IM KRANKHEITSFALL	-	0,13	-	0,87	0,25	-	*. SAL. GARANTI CONTRACT. OU BENEVOLE
*. ZUSAEATZL. ARBEITSL. UNTERSICHERG.	-	0,13	-	-	-	-	*. REGIME COMPLEN. ASSUR. CHOMAGE
*. VERTR. U. ANDERE FAMILIENBEIM.	0,22	0,02	0,02	-	0,95	-	*. ALLOC. FAM. CONTR. AUTRES SUPPL. FAM
*. SONSTIGE BEITRAEGE	0,07	0,12	0,27	0,08	0,02	-	*. AUTRES
5. NATURALLEISTUNGEN	0,20	0,64	0,15	0,29	0,46	-	5. AVANTAGES EN NATURE
6. SONSTIGE SOZIALAUSGABEN	1,02	1,09	0,85	1,23	0,54	-	6. AUTRES DEPENSES A CARACT. SOCIAL
7. KOSTEN DER PERSONALBEFOERDERUNG	0,16	0,21	0,02	0,51	0,14	-	7. FRAIS TRANSPORT DU PERSONNEL
8. KOSTEN DER BERUFSAUSBILDUNG	1,08	0,27	0,27	0,38	0,02	-	8. FRAIS FORMATION PROFESSIONNELLE
9. STEUERN SOZIALER ART	-	4,22	0,49	-	-	-	9. IMPOTS A CARACTERE SOCIAL
INSGESAMT	100,00	100,00	100,00	100,00	100,00	-	TOTAL

ELEKTROTECHNISCHE ERZEUGNISSE

MACHINES ET FOURNITURES ELECTRIQUES

ANGESTELLTE
DURCHSCHNITTSWERTE IN LANDESWAERHUNG

E / 3700 / 1

EMPLOYES
MOYENNES EN MONNAIES NATIONALES

ART DER AUFWENDUNGEN	DEUTSCH- LAND DM	FRANCE FF	ITALIA LIT	NEDER- LAND HFL	BELGISCHE BELGIE FB	LUXEM- BOURG FL	RUBRIQUES
1. DIREKTLOHN+REGELM. PRAEM. U. GRATIF.	991	1.434	150.559	860	14.080	-	1. SALAIRE DIRECT+PRIM. GRATIF. REGUL.
2. SONST. PRAEMIIEN U. GRATIFIKATIONEN	98	94	17.567	145	1.857	-	2. AUTRES PRIMES ET GRATIFICATIONS
3. ENTLOHNUNG F. NICHT GEARBEIT. TAGE	147	170	27.630	166	2.442	-	3. REMUNERATIONS JOURN. NON OUVREES
4. ARBEITGEBERBEITR. Z. SOZIAL. SICHERH.	258	418	52.402	256	3.586	-	4. CONTRIB. PATRON. SECURITE SOCIALE
A. GESETZLICHE BEITRAEGE	119	312	50.480	93	2.501	-	A. CONTRIBUTIONS LEGALES
*. KRANK. MUTTERSCH. INV. ALT. ARBEITSL	109	148	37.172	48	1.118	-	*. MALAD. MATERN. INVAL. PENS. CHOM.
*. ARBEITSunFAELLE+BERUFskRANKH.	9	26	1.146	3	166	-	*. ACCID. TRAV.+ MALADIES PROFESS.
*. FAMILIENBEIHILFEN	-	136	10.849	43	1.205	-	*. ALLOCATIONS FAMILIALES
*. ANDERE GESETZL. BEITRAEGE	1	2	1.314	-	12	-	*. AUTRES CONTRIBUTIONS LEGALES
B. TARIFL., VERTRAGL., FREIW. BEITR.	139	106	1.922	163	1.085	-	B. CHARGES CONV. CONTRACT. BENEV.
*. VERS. D. UNTERN. OD. D. BRANCHE	-	3	361	8	27	-	*. MUTUELLES ENTREPR. INDUSTRIE
*. ZUSAEATZL. ALTERSVERSICHERUNG	130	90	387	139	827	-	*. REGIME COMPLEN. DE RETRAITE
*. LOHNFORTZLG. IM KRANKHEITSFALL	-	7	-	16	144	-	*. SAL. GARANTI CONTRACT. OU BENEVOLE
*. ZUSAEATZL. ARBEITSL. UNTERSICHERG.	-	3	-	-	-	-	*. REGIME COMPLEN. ASSUR. CHOMAGE
*. VERTR. U. ANDERE FAMILIENBEIM.	7	2	0	-	8	-	*. ALLOC. FAM. CONTR. AUTRES SUPPL. FAM
*. SONSTIGE BEITRAEGE	2	1	1.173	0	78	-	*. AUTRES
5. NATURALLEISTUNGEN	7	16	284	9	8	-	5. AVANTAGES EN NATURE
6. SONSTIGE SOZIALAUSGABEN	23	32	3.316	51	191	-	6. AUTRES DEPENSES A CARACT. SOCIAL
7. KOSTEN DER PERSONALBEFOERDERUNG	3	5	161	6	26	-	7. FRAIS TRANSPORT DU PERSONNEL
8. KOSTEN DER BERUFSAUSBILDUNG	14	11	620	16	20	-	8. FRAIS FORMATION PROFESSIONNELLE
9. STEUERN SOZIALER ART	-	95	1.281	-	-	-	9. IMPOTS A CARACTERE SOCIAL
INSGESAMT	1.541	2.275	253.821	1.510	22.210	-	TOTAL

ELEKTROTECHNISCHE ERZEUGNISSE

MACHINES ET FOURNITURES ELECTRIQUES

ANGESTELLTE

E / 3700 / 2

EMPLOYES

DURCHSCHNITTSWERTE IN BELGISCHEN FRANKEN

MOYENNES EN FRANCS BELGES

ART DER AUFWENDUNGEN	DEUTSCH- LAND BR	FRANCE	ITALIA	NEDER- LAND	BELGISCHE BELGIE	LUXEM- BOURG	RUBRIQUES
1. DIREKTLOHN+REGELM. PRAEM. U. GRATIF.	12.347	14.538	12.015	11.848	14.080	-	1. SALAIRE DIRECT+PRIM. GRATIF. REGUL.
2. SONST. PRAEM. U. GRATIFIKATIONEN	1.219	951	1.402	2.003	1.857	-	2. AUTRES PRIMES ET GRATIFICATIONS
3. ENTLOHNUNG F. NICHT GEARBEIT. TAGE	1.828	1.724	2.205	2.290	2.442	-	3. REMUNERATIONS JOURN. NON OUVREES
4. ARBEITGEBERBEITR. Z. SOZIAL. SICHERH.	3.215	4.238	4.182	3.533	3.586	-	4. CONTRIB. PATRON. SECURITE SOCIALE
A. GESETZLICHE BEITRAEGE	1.485	3.163	4.028	1.285	2.501	-	A. CONTRIBUTIONS LEGALES
*. KRANK. MUTTERSCH. INV. ALT. ARBEITSL	1.363	1.500	2.966	664	1.118	-	*. MALAD. MATERN. INVAL. PENS. CHOM.
*. ARBEITSUNFAELLE+BERUFSSKRANKH.	115	264	91	35	166	-	*. ACCID. TRAV.+ MALADIES PROFESS.
*. FAMILIENBEIHILFEN	-	1.380	866	586	1.205	-	*. ALLOCATIONS FAMILIALES
*. ANDERE GESETZL. BEITRAEGE	7	20	105	-	12	-	*. AUTRES CONTRIBUTIONS LEGALES
B. TARIFL., VERTRAGL., FREIW. BEITR.	1.731	1.074	153	2.248	1.085	-	B. CHARGES CONVENT. CONTRACT. BENEV.
*. VERS. D. UNTERN. OD. D. BRANCHE	-	28	29	111	27	-	*. MUTUELLES ENTREPR. INDUSTRIE
*. ZUSAETZL. ALTERSVERSICHERUNG	1.619	917	31	1.915	827	-	*. REGIME COMPLEN. DE RETRAITE
*. LOHNFORTZLG. IM KRANKHEITSFALL	-	67	-	215	144	-	*. SAL. GARANTI CONTRACT. OU BENEVOLE
*. ZUSAETZL. ARBEITSL. UNTERSICHERG.	-	31	-	-	-	-	*. REGIME COMPLEN. ASSUR. CHOMAGE
*. VERTR. U. ANDERE FAMILIENBEIH.	85	19	0	-	8	-	*. ALLOC. FAM. CONTR. AUTRES SUPPL. FAM.
*. SONSTIGE BEITRAEGE	26	13	94	6	78	-	*. AUTRES
5. NATURALLEISTUNGEN	90	166	23	125	8	-	5. AVANTAGES EN NATURE
6. SONSTIGE SOZIALAUSGABEN	282	329	265	708	191	-	6. AUTRES DEPENSES A CARACT. SOCIAL
7. KOSTEN DER PERSONALBEFORDERUNG	43	49	13	78	26	-	7. FRAIS TRANSPORT DU PERSONNEL
8. KOSTEN DER BERUFAUSBILDUNG	172	110	49	226	20	-	8. FRAIS FORMATION PROFESSIONNELLE
9. STEUERN SOZIALER ART	-	963	102	-	-	-	9. IMPOTS A CARACTERE SOCIAL
I N S G E S A M T	19.197	23.068	20.255	20.811	22.210	-	T O T A L

ELEKTROTECHNISCHE ERZEUGNISSE

MACHINES ET FOURNITURES ELECTRIQUES

ANGESTELLTE

E / 3700 / 3

EMPLOYES

IN V.H. DER GESAMTARBEITSKOSTEN

EN POURCENT DU TOTAL

ART DER AUFWENDUNGEN	DEUTSCH- LAND BR	FRANCE	ITALIA	NEDER- LAND	BELGISCHE BELGIE	LUXEM- BOURG	RUBRIQUES
1. DIREKTLOHN+REGELM. PRAEM. U. GRATIF.	64,32	63,02	59,32	56,93	63,39	-	1. SALAIRE DIRECT+PRIM. GRATIF. REGUL.
2. SONST. PRAEM. U. GRATIFIKATIONEN	6,35	4,12	6,92	9,62	8,36	-	2. AUTRES PRIMES ET GRATIFICATIONS
3. ENTLOHNUNG F. NICHT GEARBEIT. TAGE	9,52	7,47	10,89	11,00	11,00	-	3. REMUNERATIONS JOURN. NON OUVREES
4. ARBEITGEBERBEITR. Z. SOZIAL. SICHERH.	16,75	18,37	20,65	16,98	16,14	-	4. CONTRIB. PATRON. SECURITE SOCIALE
A. GESETZLICHE BEITRAEGE	7,73	13,71	19,89	6,18	11,26	-	A. CONTRIBUTIONS LEGALES
*. KRANK. MUTTERSCH. INV. ALT. ARBEITSL	7,10	6,50	14,64	3,19	5,03	-	*. MALAD. MATERN. INVAL. PENS. CHOM.
*. ARBEITSUNFAELLE+BERUFSSKRANKH.	0,60	1,14	0,45	0,17	0,75	-	*. ACCID. TRAV.+ MALADIES PROFESS.
*. FAMILIENBEIHILFEN	-	5,98	4,27	2,82	5,43	-	*. ALLOCATIONS FAMILIALES
*. ANDERE GESETZL. BEITRAEGE	0,04	0,08	0,52	-	0,05	-	*. AUTRES CONTRIBUTIONS LEGALES
B. TARIFL., VERTRAGL., FREIW. BEITR.	9,01	4,66	0,76	10,80	4,88	-	B. CHARGES CONVENT. CONTRACT. BENEV.
*. VERS. D. UNTERN. OD. D. BRANCHE	-	0,12	0,14	0,53	0,12	-	*. MUTUELLES ENTREPR. INDUSTRIE
*. ZUSAETZL. ALTERSVERSICHERUNG	8,44	3,98	0,15	9,20	3,72	-	*. REGIME COMPLEN. DE RETRAITE
*. LOHNFORTZLG. IM KRANKHEITSFALL	-	0,29	-	1,03	0,65	-	*. SAL. GARANTI CONTRACT. OU BENEVOLE
*. ZUSAETZL. ARBEITSL. UNTERSICHERG.	-	0,13	-	-	-	-	*. REGIME COMPLEN. ASSUR. CHOMAGE
*. VERTR. U. ANDERE FAMILIENBEIH.	0,44	0,08	0,00	-	0,04	-	*. ALLOC. FAM. CONTR. AUTRES SUPPL. FAM.
*. SONSTIGE BEITRAEGE	0,14	0,06	0,46	0,03	0,35	-	*. AUTRES
5. NATURALLEISTUNGEN	0,47	0,72	0,11	0,60	0,04	-	5. AVANTAGES EN NATURE
6. SONSTIGE SOZIALAUSGABEN	1,47	1,43	1,31	3,40	0,86	-	6. AUTRES DEPENSES A CARACT. SOCIAL
7. KOSTEN DER PERSONALBEFORDERUNG	0,22	0,21	0,06	0,38	0,12	-	7. FRAIS TRANSPORT DU PERSONNEL
8. KOSTEN DER BERUFAUSBILDUNG	0,90	0,48	0,24	1,08	0,09	-	8. FRAIS FORMATION PROFESSIONNELLE
9. STEUERN SOZIALER ART	-	4,17	0,50	-	-	-	9. IMPOTS A CARACTERE SOCIAL
I N S G E S A M T	100,00	100,00	100,00	100,00	100,00	-	T O T A L

FAHRZEUGBAU

MATRIEL DE TRANSPORT

ANGESTELLTE

E / 3800 / 1

DURCHSCHNITTSWERTE IN LANDESWAERUNG

EMPLOYES

MOYENNES EN MONNAIES NATIONALES

ART DER AUFWENDUNGEN	DEUTSCH- LAND BR DM	FRANCE FF	ITALIA LIT	NEDER- LAND HFL	BELGISCHE BELGIE FB	LUXEM- BURG FL	RUBRIQUES
1.DIREKTLOHN+REGELM.PRAEM.U.GRATIF.	1.038	1.488	156.687	881	14.676	10.540	1.SALAIRE DIRECT+PRIM.GRATIF.REGUL.
2.SONST.PRAEMIEN U.GRATIFIKATIONEN	76	118	26.395	97	1.377	620	2.AUTRES PRIMES ET GRATIFICATIONS
3.ENTLOHNUNG F.NICHT GEARBEIT.TAGE	153	198	33.681	141	2.329	1.237	3.REMUNERATIONS JOURN.NON OUVREES
4.ARBEITGEBERBEITR.Z.SOZIAL.SICHERH.	204	442	55.981	195	3.164	1.185	4.CONTRIB.PATRON.SECURITE SOCIALE
A.GESETZLICHE BEITRAEGE	128	321	49.936	96	2.651	1.179	A.CONTRIBUTIONS LEGALES
*.KRANK.MUTTERSCH.INV.ALT.ARBEITSL	114	149	35.093	44	1.178	797	*.MALAD.MATERN.INVAL.PENS.CHOM.
*.ARBEITSUNFAELLE+BERUFSSKRANKH.	14	34	1.174	8	232	161	*.ACCID.TRAV.+ MALADIES PROFESS.
*.FAMILIENBEIHILFEN	-	137	11.267	44	1.241	220	*.ALLOCATIONS FAMILIALES
*.ANDERE GESETZL.BEITRAEGE	0	1	2.402	-	0	-	*.AUTRES CONTRIBUTIONS LEGALES
B.TARIFL.,VERTRAGL.,FREIM.BEITR.	77	122	6.045	99	513	6	B.CHARGES CONVENT.CONTRACT.BENEV.
*.VERS.D.UNTERM.OO.D.BRANCHE	-	4	4.891	10	57	1	*.MUTUELLES ENTREPR.INDUSTRIE
*.ZUSAETZL.ALTERSVERSICHERUNG	70	98	685	71	358	-	*.REGIME COMPLEN.DE RETRAITE
*.LOHNFORTZLG.IM KRANKHEITSFALL	-	12	-	17	4	-	*.SAL.GARANTI CONTRACT.OU BENEVOLE
*.ZUSAETZL.ARBEITSLSENVERSICHG.	-	4	-	-	-	-	*.REGIME COMPLEN.ASSUR.CHOMAGE
*.VERTR.U.ANDERE FAMILIENBEIH.	5	3	1	-	3	-	*.ALLOC.FAM.CONTR.AUTRES SUPPL.FAM
*.SONSTIGE BEITRAEGE	1	1	468	1	92	5	*.AUTRES
5.NATURALLEISTUNGEN	4	16	379	5	77	10	5.AVANTAGES EN NATURE
6.SONSTIGE SOZIALAUSGABEN	31	52	3.785	23	221	-	6.AUTRES DEPENSES A CARACT.SOCIAL
7.KOSTEN DER PERSONALBEFOERDERUNG	2	10	142	10	21	41	7.FRAIS TRANSPORT DU PERSONNEL
8.KOSTEN DER BERUFSAUSBILDUNG	15	18	595	4	31	6	8.FRAIS FORMATION PROFESSIONNELLE
9.STEUERN SOZIALER ART	-	101	1.447	-	-	-	9.IMPOTS A CARACTERE SOCIAL
I N S G E S A M T	1.523	2.443	279.093	1.357	21.896	13.639	T O T A L

FAHRZEUGBAU

MATRIEL DE TRANSPORT

ANGESTELLTE

E / 3800 / 2

DURCHSCHNITTSWERTE IN BELGISCHEN FRANKEN

EMPLOYES

MOYENNES EN FRANCS BELGES

ART DER AUFWENDUNGEN	DEUTSCH- LAND BR DM	FRANCE	ITALIA	NEDER- LAND	BELGISCHE BELGIE	LUXEM- BURG	RUBRIQUES
1.DIREKTLOHN+REGELM.PRAEM.U.GRATIF.	12.935	15.090	12.504	12.141	14.676	10.540	1.SALAIRE DIRECT+PRIM.GRATIF.REGUL.
2.SONST.PRAEMIEN U.GRATIFIKATIONEN	950	1.199	2.106	1.333	1.377	620	2.AUTRES PRIMES ET GRATIFICATIONS
3.ENTLOHNUNG F.NICHT GEARBEIT.TAGE	1.907	2.005	2.688	1.948	2.329	1.237	3.REMUNERATIONS JOURN.NON OUVREES
4.ARBEITGEBERBEITR.Z.SOZIAL.SICHERH.	2.545	4.483	4.467	2.692	3.164	1.185	4.CONTRIB.PATRON.SECURITE SOCIALE
A.GESETZLICHE BEITRAEGE	1.591	3.251	3.985	1.326	2.651	1.179	A.CONTRIBUTIONS LEGALES
*.KRANK.MUTTERSCH.INV.ALT.ARBEITSL	1.415	1.513	2.800	609	1.178	797	*.MALAD.MATERN.INVAL.PENS.CHOM.
*.ARBEITSUNFAELLE+BERUFSSKRANKH.	170	341	94	110	232	161	*.ACCID.TRAV.+ MALADIES PROFESS.
*.FAMILIENBEIHILFEN	-	1.387	899	607	1.241	220	*.ALLOCATIONS FAMILIALES
*.ANDERE GESETZL.BEITRAEGE	5	9	192	-	0	-	*.AUTRES CONTRIBUTIONS LEGALES
B.TARIFL.,VERTRAGL.,FREIM.BEITR.	954	1.233	482	1.367	513	6	B.CHARGES CONVENT.CONTRACT.BENEV.
*.VERS.D.UNTERM.OO.D.BRANCHE	-	41	390	137	57	1	*.MUTUELLES ENTREPR.INDUSTRIE
*.ZUSAETZL.ALTERSVERSICHERUNG	876	992	55	984	358	-	*.REGIME COMPLEN.DE RETRAITE
*.LOHNFORTZLG.IM KRANKHEITSFALL	-	119	-	235	4	-	*.SAL.GARANTI CONTRACT.OU BENEVOLE
*.ZUSAETZL.ARBEITSLSENVERSICHG.	-	37	-	-	-	-	*.REGIME COMPLEN.ASSUR.CHOMAGE
*.VERTR.U.ANDERE FAMILIENBEIH.	63	30	0	-	3	-	*.ALLOC.FAM.CONTR.AUTRES SUPPL.FAM
*.SONSTIGE BEITRAEGE	15	14	37	11	92	5	*.AUTRES
5.NATURALLEISTUNGEN	44	160	30	74	77	10	5.AVANTAGES EN NATURE
6.SONSTIGE SOZIALAUSGABEN	385	525	302	316	221	-	6.AUTRES DEPENSES A CARACT.SOCIAL
7.KOSTEN DER PERSONALBEFOERDERUNG	27	105	11	140	21	41	7.FRAIS TRANSPORT DU PERSONNEL
8.KOSTEN DER BERUFSAUSBILDUNG	181	187	48	52	31	6	8.FRAIS FORMATION PROFESSIONNELLE
9.STEUERN SOZIALER ART	-	1.021	115	-	-	-	9.IMPOTS A CARACTERE SOCIAL
I N S G E S A M T	18.974	24.776	22.272	18.696	21.896	13.639	T O T A L

FAHRZEUGBAU

MATÉRIEL DE TRANSPORT

ANGESTELLTE
IN V.H. DER GESAMTARBEITSKOSTEN

E / 3800 / 3

EMPLOYÉS
EN POURCENT DU TOTAL

ART DER AUFWENDUNGEN	DEUTSCH- LAND BR	FRANCE	ITALIA	NEDER- LAND	BELGIQUE BELGIE	LUXEM- BOURG	RUBRIQUES
1. DIREKTLOHN+REGELN. PRAEM. U. GRATIF.	68,17	60,91	56,14	64,94	67,03	77,28	1. SALAIRE DIRECT+PRIM. GRATIF. REGUL.
2. SONST. PRAEMIEN U. GRATIFIKATIONEN	5,01	4,84	9,46	7,13	6,29	4,55	2. AUTRES PRIMES ET GRATIFICATIONS
3. ENTLOHNUNG F. NICHT GEARBEIT. TAGE	10,05	8,09	12,07	10,42	10,64	9,07	3. REMUNERATIONS JOURN. NON OUVREES
4. ARBEITGEBERBEITR. Z. SOZIAL. SICHERH.	13,41	18,10	20,06	14,40	14,45	8,69	4. CONTRIB. PATRON. SECURITE SOCIALE
A. GESETZLICHE BEITRAEGE	8,38	13,12	17,89	7,09	12,11	8,64	A. CONTRIBUTIONS LEGALES
*. KRANK. MUTTERSCH. INV. ALT. ARBEITSL	7,46	6,11	12,57	3,26	5,38	5,85	*. MALAD. MATERN. INVAL. PENS. CHOM.
*. ARBEITSUNFALLE+BERUFSKRANKH.	0,90	1,38	0,42	0,59	1,06	1,18	*. ACCID. TRAV. + MALADIES PROFESS.
*. FAMILIENBEIHILFEN	-	5,60	4,04	3,25	5,67	1,62	*. ALLOCATIONS FAMILIALES
*. ANDERE GESETZL. BEITRAEGE	0,02	0,04	0,86	-	0,00	-	*. AUTRES CONTRIBUTIONS LEGALES
B. TARIFL., VERTRAGL., FREIW. BEITR.	5,03	4,98	2,17	7,31	2,34	0,05	B. CHARGES CONV. CONTRACT. BENEV.
*. VERS. D. UNTERN. OD. D. BRANCHE	-	0,17	1,75	0,73	0,26	0,01	*. MUTUELLES ENTREPR. INDUSTRIE
*. ZUSAETZL. ALTERSVERSICHERUNG	4,62	4,00	0,25	5,26	1,64	-	*. REGIME COMPLEN. DE RETRAITE
*. LOHNFORTZLG. IM KRANKHEITSFALL	-	0,48	-	1,26	0,02	-	*. SAL. GARANTI CONTRACT. OU BENEVOLE
*. ZUSAETZL. ARBEITSL. VERSICHERG.	-	0,15	-	-	-	-	*. REGIME COMPLEN. ASSUR. CHOMAGE
*. VERTR. U. ANDERE FAMILIENBEIH.	0,33	0,12	0,00	-	0,01	-	*. ALLOC. FAM. CONTR. AUTRES SUPPL. FAM
*. SONSTIGE BEITRAEGE	0,08	0,06	0,17	0,06	0,42	0,04	*. AUTRES
5. NATURALLEISTUNGEN	0,23	0,65	0,14	0,39	0,35	0,07	5. AVANTAGES EN NATURE
6. SONSTIGE SOZIALAUSGABEN	2,03	2,12	1,36	1,69	1,01	-	6. AUTRES DEPENSES A CARACT. SOCIAL
7. KOSTEN DER PERSONALBEFORDERUNG	0,14	0,42	0,05	0,75	0,09	0,30	7. FRAIS TRANSPORT DU PERSONNEL
8. KOSTEN DER BERUFAUSBILDUNG	0,95	0,75	0,21	0,28	0,14	0,04	8. FRAIS FORMATION PROFESSIONNELLE
9. STEUERN SOZIALER ART	-	4,12	0,52	-	-	-	9. IMPOTS A CARACTERE SOCIAL
INSGESAMT	100,00	100,00	100,00	100,00	100,00	100,00	TOTAL

SCHIFFBAU

INDUSTRIE NAVALE

ANGESTELLTE
DURCHSCHNITTSWERTE IN LANDESWAERHUNG

E / 3810 / 1

EMPLOYÉS
MOYENNES EN MONNAIES NATIONALES

ART DER AUFWENDUNGEN	DEUTSCH- LAND BR DM	FRANCE FF	ITALIA LIT	NEDER- LAND HFL	BELGIQUE BELGIE FB	LUXEM- BOURG FL	RUBRIQUES
1. DIREKTLOHN+REGELN. PRAEM. U. GRATIF.	1.035	1.371	155.732	911	15.902	-	1. SALAIRE DIRECT+PRIM. GRATIF. REGUL.
2. SONST. PRAEMIEN U. GRATIFIKATIONEN	52	95	21.144	107	2.481	-	2. AUTRES PRIMES ET GRATIFICATIONS
3. ENTLOHNUNG F. NICHT GEARBEIT. TAGE	142	170	29.780	149	2.618	-	3. REMUNERATIONS JOURN. NON OUVREES
4. ARBEITGEBERBEITR. Z. SOZIAL. SICHERH.	207	423	56.096	204	3.454	-	4. CONTRIB. PATRON. SECURITE SOCIALE
A. GESETZLICHE BEITRAEGE	123	310	55.405	92	2.720	-	A. CONTRIBUTIONS LEGALES
*. KRANK. MUTTERSCH. INV. ALT. ARBEITSL	107	142	39.304	37	1.140	-	*. MALAD. MATERN. INVAL. PENS. CHOM.
*. ARBEITSUNFALLE+BERUFSKRANKH.	16	41	2.887	11	325	-	*. ACCID. TRAV. + MALADIES PROFESS.
*. FAMILIENBEIHILFEN	-	127	10.979	45	1.255	-	*. ALLOCATIONS FAMILIALES
*. ANDERE GESETZL. BEITRAEGE	0	0	2.235	-	0	-	*. AUTRES CONTRIBUTIONS LEGALES
B. TARIFL., VERTRAGL., FREIW. BEITR.	84	113	691	112	734	-	B. CHARGES CONV. CONTRACT. BENEV.
*. VERS. D. UNTERN. OD. D. BRANCHE	-	5	414	11	160	-	*. MUTUELLES ENTREPR. INDUSTRIE
*. ZUSAETZL. ALTERSVERSICHERUNG	83	77	29	80	527	-	*. REGIME COMPLEN. DE RETRAITE
*. LOHNFORTZLG. IM KRANKHEITSFALL	-	10	-	19	7	-	*. SAL. GARANTI CONTRACT. OU BENEVOLE
*. ZUSAETZL. ARBEITSL. VERSICHERG.	-	3	-	-	-	-	*. REGIME COMPLEN. ASSUR. CHOMAGE
*. VERTR. U. ANDERE FAMILIENBEIH.	1	16	-	-	14	-	*. ALLOC. FAM. CONTR. AUTRES SUPPL. FAM
*. SONSTIGE BEITRAEGE	0	3	248	1	25	-	*. AUTRES
5. NATURALLEISTUNGEN	3	14	96	8	34	-	5. AVANTAGES EN NATURE
6. SONSTIGE SOZIALAUSGABEN	24	23	5.884	22	54	-	6. AUTRES DEPENSES A CARACT. SOCIAL
7. KOSTEN DER PERSONALBEFORDERUNG	1	2	149	7	35	-	7. FRAIS TRANSPORT DU PERSONNEL
8. KOSTEN DER BERUFAUSBILDUNG	11	16	124	2	-	-	8. FRAIS FORMATION PROFESSIONNELLE
9. STEUERN SOZIALER ART	-	79	1.348	-	-	-	9. IMPOTS A CARACTERE SOCIAL
INSGESAMT	1.476	2.193	270.353	1.409	24.579	-	TOTAL

SCHIFFBAU

INDUSTRIE NAVALE

ANGESTELLTE

E / 3810 / 2

EMPLOYES

DURCHSCHNITTSWERTE IN BELGISCHEN FRANKEN

MOYENNES EN FRANCS BELGES

ART DER AUFWENDUNGEN	DEUTSCH- LAND BR	FRANCE	ITALIA	NEDER- LAND	BELGISCHE BELGIE	LUXEM- BOURG	RUBRIQUES
1. DIREKTLOHN+REGELN. PRAEM. U. GRATIF.	12.901	13.904	12.427	12.558	15.902	-	1. SALAIRE DIRECT+PRIM. GRATIF. REGUL.
2. SONST. PRAEMIEN U. GRATIFIKATIONEN	642	977	1.687	1.469	2.481	-	2. AUTRES PRIMES ET GRATIFICATIONS
3. ENTLOHNUNG F. NICHT GEARBEIT. TAGE	1.775	1.723	2.376	2.057	2.618	-	3. REMUNERATIONS JOURN. NON OUVREES
4. ARBEITGEBERBEITR. Z. SOZIAL. SICHERH.	2.583	4.292	4.476	2.808	3.454	-	4. CONTRIB. PATRON. SECURITE SOCIALE
A. GESETZLICHE BEITRAEGE	1.530 =	3.147 =	4.421 =	1.269 =	2.720 =	-	A. CONTRIBUTIONS LEGALES
*. KRANK. MUTTERSCH. INV. ALT. ARBEITSL	1.332 *	1.439 *	3.136 *	508 *	1.140 *	-	*. MALAD. MATERN. INVAL. PENS. CHOM.
*. ARBEITSunFAELLE+BERUFSKRANKH.	198 *	413 *	230 *	145 *	325 *	-	*. ACCID. TRAV.+ MALADIES PROFESS.
*. FAMILIENBEIHLFEN	- *	1.292 *	876 *	616 *	1.255 *	-	*. ALLOCATIONS FAMILIALES
*. ANDERE GESETZL. BEITRAEGE	1 *	4 *	178 *	- *	0 *	-	*. AUTRES CONTRIBUTIONS LEGALES
B. TARIFL., VERTRAGL., FREIW. BEITR.	1.053 =	1.145 =	55 =	1.539 =	734 =	-	B. CHARGES CONV. CONTRACT. BENEV.
*. VERS. D. UNTERN. OD. D. BRANCHE	- *	47 *	33 *	155 *	160 *	-	*. MUTUELLES ENTREPR. INDUSTRIE
*. ZUSAETZL. ALTERSVERSICHERUNG	1.034 *	778 *	2 *	1.104 *	527 *	-	*. REGIME COMPLEN. DE RETRAITE
*. LOHNFORTZLG. IM KRANKHEITSFALL	- *	98 *	- *	266 *	7 *	-	*. SAL. GARANTI CONTRACT. OU BENEVOLE
*. ZUSAETZL. ARBEITSL. VERVERSICHG.	- *	30 *	- *	- *	- *	-	*. REGIME COMPLEN. ASSUR. CHOMAGE
*. VERTR. U. ANDERE FAMILIENBEIHLFEN	13 *	166 *	- *	- *	14 *	-	*. ALLOC. FAM. CONTR. AUTRES SUPPL. FAM
*. SONSTIGE BEITRAEGE	6 *	26 *	20 *	14 *	25 *	-	*. AUTRES
5. NATURALLEISTUNGEN	39	138	8	104	34	-	5. AVANTAGES EN NATURE
6. SONSTIGE SOZIALAUSGABEN	293	230	470	304	54	-	6. AUTRES DEPENSES A CARACT. SOCIAL
7. KOSTEN DER PERSONALBEFORDERUNG	16	16	12	99	35	-	7. FRAIS TRANSPORT DU PERSONNEL
8. KOSTEN DER BERUFSAUSBILDUNG	143	158	10	24	-	-	8. FRAIS FORMATION PROFESSIONNELLE
9. STEUERN SOZIALER ART	-	799	108	-	-	-	9. IMPOTS A CARACTERE SOCIAL
I N S G E S A M T	18.393	22.236	21.574	19.422	24.579	-	T O T A L

SCHIFFBAU

INDUSTRIE NAVALE

ANGESTELLTE

E / 3810 / 3

EMPLOYES

IN V.H. DER GESANTARBEITSKOSTEN

EN POURCENT DU TOTAL

ART DER AUFWENDUNGEN	DEUTSCH- LAND BR	FRANCE	ITALIA	NEDER- LAND	BELGISCHE BELGIE	LUXEM- BOURG	RUBRIQUES
1. DIREKTLOHN+REGELN. PRAEM. U. GRATIF.	70,14	62,53	57,60	64,66	64,70	-	1. SALAIRE DIRECT+PRIM. GRATIF. REGUL.
2. SONST. PRAEMIEN U. GRATIFIKATIONEN	3,49	4,39	7,82	7,56	10,09	-	2. AUTRES PRIMES ET GRATIFICATIONS
3. ENTLOHNUNG F. NICHT GEARBEIT. TAGE	9,65	7,75	11,02	10,59	10,65	-	3. REMUNERATIONS JOURN. NON OUVREES
4. ARBEITGEBERBEITR. Z. SOZIAL. SICHERH.	14,04	19,30	20,75	14,46	14,05	-	4. CONTRIB. PATRON. SECURITE SOCIALE
A. GESETZLICHE BEITRAEGE	8,32 =	14,15 =	20,49 =	6,53 =	11,07 =	-	A. CONTRIBUTIONS LEGALES
*. KRANK. MUTTERSCH. INV. ALT. ARBEITSL	7,24 *	6,47 *	14,54 *	2,62 *	4,64 *	-	*. MALAD. MATERN. INVAL. PENS. CHOM.
*. ARBEITSunFAELLE+BERUFSKRANKH.	1,07 *	1,86 *	1,07 *	0,75 *	1,32 *	-	*. ACCID. TRAV.+ MALADIES PROFESS.
*. FAMILIENBEIHLFEN	- *	5,81 *	4,06 *	3,17 *	5,11 *	-	*. ALLOCATIONS FAMILIALES
*. ANDERE GESETZL. BEITRAEGE	0,01 *	0,02 *	0,83 *	- *	0,00 *	-	*. AUTRES CONTRIBUTIONS LEGALES
B. TARIFL., VERTRAGL., FREIW. BEITR.	5,72 =	5,15 =	0,26 =	7,92 =	2,99 =	-	B. CHARGES CONV. CONTRACT. BENEV.
*. VERS. D. UNTERN. OD. D. BRANCHE	- *	0,21 *	0,15 *	0,80 *	0,65 *	-	*. MUTUELLES ENTREPR. INDUSTRIE
*. ZUSAETZL. ALTERSVERSICHERUNG	5,62 *	3,50 *	0,01 *	5,68 *	2,15 *	-	*. REGIME COMPLEN. DE RETRAITE
*. LOHNFORTZLG. IM KRANKHEITSFALL	- *	0,44 *	- *	1,37 *	0,03 *	-	*. SAL. GARANTI CONTRACT. OU BENEVOLE
*. ZUSAETZL. ARBEITSL. VERVERSICHG.	- *	0,14 *	- *	- *	- *	-	*. REGIME COMPLEN. ASSUR. CHOMAGE
*. VERTR. U. ANDERE FAMILIENBEIHLFEN	0,07 *	0,75 *	- *	- *	0,06 *	-	*. ALLOC. FAM. CONTR. AUTRES SUPPL. FAM
*. SONSTIGE BEITRAEGE	0,03 *	0,12 *	0,09 *	0,07 *	0,10 *	-	*. AUTRES
5. NATURALLEISTUNGEN	0,21	0,62	0,04	0,53	0,14	-	5. AVANTAGES EN NATURE
6. SONSTIGE SOZIALAUSGABEN	1,59	1,03	2,18	1,57	0,22	-	6. AUTRES DEPENSES A CARACT. SOCIAL
7. KOSTEN DER PERSONALBEFORDERUNG	0,09	0,07	0,06	0,51	0,14	-	7. FRAIS TRANSPORT DU PERSONNEL
8. KOSTEN DER BERUFSAUSBILDUNG	0,78	0,71	0,05	0,12	-	-	8. FRAIS FORMATION PROFESSIONNELLE
9. STEUERN SOZIALER ART	-	3,59	0,50	-	-	-	9. IMPOTS A CARACTERE SOCIAL
I N S G E S A M T	100,00	100,00	100,00	100,00	100,00	-	T O T A L

KRAFTWAGEN

INDUSTRIE AUTOMOBILE

ANGESTELLTE

E / 3831 / 1

EMPLOYES

DURCHSCHNITTSWERTE IN LANDESMAEHRUNG

MOYENNES EN MONNAIES NATIONALES

ART DER AUFWENDUNGEN	DEUTSCH- LAND BR DM	FRANCE FF	ITALIA LIT	NEDER- LAND HFL	BELGISCHE BELGIE FB	LUXEM- BURG FL	RUBRIQUES
1. DIREKTLOHN+REGELN. PRAEM. U. GRATIF.	1.081	1.557	162.876	951	15.852	-	1. SALAIRE DIRECT+PRIM. GRATIF. REGUL.
2. SONST. PRAEMIEN U. GRATIFIKATIONEN	97	172	32.682	141	1.130	-	2. AUTRES PRIMES ET GRATIFICATIONS
3. ENTLOHNUNG F. NICHT GEARBEIT. TAGE	168	211	38.997	157	2.516	-	3. REMUNERATIONS JOURN. NON OUVREES
4. ARBEITGEBERBEITR. Z. SOZIAL. SICHERH.	238	479	58.223	217	3.350	-	4. CONTRIB. PATRON. SECURITE SOCIALE
A. GESETZLICHE BEITRAEGE	140	337	48.564	96	2.746	-	A. CONTRIBUTIONS LEGALES
*. KRANK. MUTTERSCH. INV. ALT. ARBEITSL	124	156	33.183	47	1.248	-	*. MALAD. MATERN. INVAL. PENS. CHOM.
*. ARBEITSUNFAELLE+BERUFSKRANKH.	15	37	685	4	216	-	*. ACCID. TRAV.+ MALADIES PROFESS.
*. FAMILIENBEIHILFEN	-	144	11.302	45	1.282	-	*. ALLOCATIONS FAMILIALES
*. ANDERE GESETZL. BEITRAEGE	0	0	3.393	-	-	-	*. AUTRES CONTRIBUTIONS LEGALES
B. TARIFL., VERTRAGL., FREIW. BEITR.	98	142	9.659	121	603	-	B. CHARGES CONV. CONTRACT. BENEV.
*. VERS. D. UNTERN. OD. D. BRANCHE	-	1	8.339	13	56	-	*. MUTUELLES ENTREPR. INDUSTRIE
*. ZUSAETZL. ALTERSVERSICHERUNG	90	123	968	82	370	-	*. REGIME COMPLEN. DE RETRAITE
*. LOHNFORTZLG. IM KRANKHEITSFALL	-	10	-	27	5	-	*. SAL. GARANTI CONTRACT. OU BENEVOLE
*. ZUSAETZL. ARBEITSL. VERVERSICHG.	-	5	-	-	-	-	*. REGIME COMPLEN. ASSUR. CHOMAGE
*. VERTR. U. ANDERE FAMILIENBEIH.	7	2	-	-	-	-	*. ALLOC. FAM. CONTR. AUTRES SUPPL. FAM
*. SONSTIGE BEITRAEGE	1	2	352	0	173	-	*. AUTRES
5. NATURALLEISTUNGEN	5	20	505	6	109	-	5. AVANTAGES EN NATURE
6. SONSTIGE SOZIALAUSGABEN	46	54	4.446	56	376	-	6. AUTRES DEPENSES A CARACT. SOCIAL
7. KOSTEN DER PERSONALBEFOERDERUNG	2	7	13	15	17	-	7. FRAIS TRANSPORT DU PERSONNEL
8. KOSTEN DER BERUFSAUSBILDUNG	14	32	812	3	52	-	8. FRAIS FORMATION PROFESSIONNELLE
9. STEUERN SOZIALER ART	-	109	1.599	-	-	-	9. IMPOTS A CARACTERE SOCIAL
I N S G E S A M T	1.652	2.641	300.154	1.546	23.402	-	T O T A L

KRAFTWAGEN

INDUSTRIE AUTOMOBILE

ANGESTELLTE

E / 3831 / 2

EMPLOYES

DURCHSCHNITTSWERTE IN BELGISCHEN FRANKEN

MOYENNES EN FRANCS BELGES

ART DER AUFWENDUNGEN	DEUTSCH- LAND BR	FRANCE	ITALIA	NEDER- LAND	BELGISCHE BELGIE	LUXEM- BURG	RUBRIQUES
1. DIREKTLOHN+REGELN. PRAEM. U. GRATIF.	13.470	15.785	12.997	13.101	15.852	-	1. SALAIRE DIRECT+PRIM. GRATIF. REGUL.
2. SONST. PRAEMIEN U. GRATIFIKATIONEN	1.205	1.741	2.608	1.938	1.130	-	2. AUTRES PRIMES ET GRATIFICATIONS
3. ENTLOHNUNG F. NICHT GEARBEIT. TAGE	2.098	2.136	3.112	2.160	2.516	-	3. REMUNERATIONS JOURN. NON OUVREES
4. ARBEITGEBERBEITR. Z. SOZIAL. SICHERH.	2.971	4.862	4.646	2.990	3.350	-	4. CONTRIB. PATRON. SECURITE SOCIALE
A. GESETZLICHE BEITRAEGE	1.745	3.417	3.875	1.320	2.746	-	A. CONTRIBUTIONS LEGALES
*. KRANK. MUTTERSCH. INV. ALT. ARBEITSL	1.550	1.586	2.648	643	1.248	-	*. MALAD. MATERN. INVAL. PENS. CHOM.
*. ARBEITSUNFAELLE+BERUFSKRANKH.	191	374	55	53	216	-	*. ACCID. TRAV.+ MALADIES PROFESS.
*. FAMILIENBEIHILFEN	-	1.458	902	624	1.282	-	*. ALLOCATIONS FAMILIALES
*. ANDERE GESETZL. BEITRAEGE	5	0	271	-	-	-	*. AUTRES CONTRIBUTIONS LEGALES
B. TARIFL., VERTRAGL., FREIW. BEITR.	1.225	1.444	771	1.670	603	-	B. CHARGES CONV. CONTRACT. BENEV.
*. VERS. D. UNTERN. OD. D. BRANCHE	-	13	665	173	56	-	*. MUTUELLES ENTREPR. INDUSTRIE
*. ZUSAETZL. ALTERSVERSICHERUNG	1.121	1.244	77	1.129	370	-	*. REGIME COMPLEN. DE RETRAITE
*. LOHNFORTZLG. IM KRANKHEITSFALL	-	97	-	365	5	-	*. SAL. GARANTI CONTRACT. OU BENEVOLE
*. ZUSAETZL. ARBEITSL. VERVERSICHG.	-	49	-	-	-	-	*. REGIME COMPLEN. ASSUR. CHOMAGE
*. VERTR. U. ANDERE FAMILIENBEIH.	87	24	-	-	-	-	*. ALLOC. FAM. CONTR. AUTRES SUPPL. FAM
*. SONSTIGE BEITRAEGE	18	16	28	3	173	-	*. AUTRES
5. NATURALLEISTUNGEN	57	202	40	83	109	-	5. AVANTAGES EN NATURE
6. SONSTIGE SOZIALAUSGABEN	579	549	355	776	376	-	6. AUTRES DEPENSES A CARACT. SOCIAL
7. KOSTEN DER PERSONALBEFOERDERUNG	26	74	1	210	17	-	7. FRAIS TRANSPORT DU PERSONNEL
8. KOSTEN DER BERUFSAUSBILDUNG	172	322	65	46	52	-	8. FRAIS FORMATION PROFESSIONNELLE
9. STEUERN SOZIALER ART	-	1.108	128	-	-	-	9. IMPOTS A CARACTERE SOCIAL
I N S G E S A M T	20.578	26.778	23.952	21.304	23.402	-	T O T A L

KRAFTWAGEN

INDUSTRIE AUTOMOBILE

ANGESTELLTE

E / 3831 / 3

EMPLOYES

IN V.H. DER GESANTARBEITSKOSTEN

EN POURCENT DU TOTAL

ART DER AUFWENDUNGEN	DEUTSCH- LAND BR	FRANCE	ITALIA	NEDER- LAND	BELGISCHE BELGIE	LUXEM- BOURG	RUBRIQUES
1. DIREKTLOHN+REGELN. PRAEM. U. GRATIF.	65,46	58,95	54,26	61,49	67,74	-	1. SALAIRE DIRECT+PRIM. GRATIF. REGUL.
2. SONST. PRAEMIEN U. GRATIFIKATIONEN	5,86	6,50	10,89	9,10	4,83	-	2. AUTRES PRIMES ET GRATIFICATIONS
3. ENTLOHNUNG F. NICHT GEARBEIT. TAGE	10,20	7,98	12,99	10,14	10,75	-	3. REMUNERATIONS JOURN. NON OUVREES
4. ARBEITGEBERBEITR. Z. SOZIAL. SICHERH.	14,44	18,15	19,40	14,03	14,31	-	4. CONTRIB. PATRON. SECURITE SOCIALE
A. GESETZLICHE BEITRAEGE	8,48	12,76	16,18	6,20	11,74	-	A. CONTRIBUTIONS LEGALES
*. KRANK. MUTTERSCH. INV. ALT. ARBEITSL	7,53	5,97	11,06	3,02	5,33	-	*. MALAD. MATERN. INVAL. PENS. CHOM.
*. ARBEITSunFAELLE+BERUFskRANKH.	0,93	1,40	0,23	0,25	0,92	-	*. ACCID. TRAV.+ MALADIES PROFESS.
*. FAMILIENBEIHILFEN	-	5,44	3,77	2,93	5,48	-	*. ALLOCATIONS FAMILIALES
*. ANDERE GESETZL. BEITRAEGE	0,02	0,00	1,13	-	-	-	*. AUTRES CONTRIBUTIONS LEGALES
B. TARIFL., VERTRAGL., FREIW. BEITR.	5,95	5,39	3,22	7,84	2,58	-	B. CHARGES CONV. CONTRACT. BENEV.
*. VERS. D. UNTERN. OD. D. BRANCHE	-	0,05	2,78	0,81	0,24	-	*. MUTUELLES ENTREPR. INDUSTRIE
*. ZUSAETZL. ALTERSVERSICHERUNG	5,45	4,65	0,32	5,30	1,58	-	*. REGIME COMPLEN. DE RETRAITE
*. LOHNFORTZLG. IM KRANKHEITSFALL	-	0,36	-	1,71	0,02	-	*. SAL. GARANTI CONTRACT. OU BENEVOLE
*. ZUSAETZL. ARBEITSL. VERL. U. ANDERE FAMILIENBEIH.	0,42	0,09	-	-	-	-	*. REGIME COMPLEN. ASSUR. CHOMAGE
*. SONSTIGE BEITRAEGE	0,09	0,06	0,12	0,01	0,74	-	*. ALLOC. FAM. CONTR. AUTRES SUPPL. FAM
5. NATURALLEISTUNGEN	0,28	0,76	0,17	0,39	0,46	-	*. AUTRES
6. SONSTIGE SOZIALAUSGABEN	2,81	2,05	1,48	3,64	1,61	-	5. AVANTAGES EN NATURE
7. KOSTEN DER PERSONALBEFORDERUNG	0,13	0,28	0,00	0,98	0,07	-	6. AUTRES DEPENSES A CARACT. SOCIAL
8. KOSTEN DER BERUFSAUSBILDUNG	0,83	1,20	0,27	0,22	0,22	-	7. FRAIS TRANSPORT DU PERSONNEL
9. STEUERN SOZIALER ART	-	4,14	0,53	-	-	-	8. FRAIS FORMATION PROFESSIONNELLE
9. IMPOTS A CARACTERE SOCIAL	-	-	-	-	-	-	9. IMPOTS A CARACTERE SOCIAL
INSGESAMT	100,00	100,00	100,00	100,00	100,00	-	TOTAL

LUFTFAHRZEUGBAU

INDUSTRIE AERONAUTIQUE

ANGESTELLTE

E / 3860 / 1

EMPLOYES

DURCHSCHNITTSWERTE IN LANDESMAEHRUNG

MOYENNES EN MONNAIES NATIONALES

ART DER AUFWENDUNGEN	DEUTSCH- LAND BR DM	FRANCE FF	ITALIA LIT	NEDER- LAND HFL	BELGISCHE BELGIE FB	LUXEM- BOURG FL	RUBRIQUES
1. DIREKTLOHN+REGELN. PRAEM. U. GRATIF.	1.029	1.519	158.726	-	-	-	1. SALAIRE DIRECT+PRIM. GRATIF. REGUL.
2. SONST. PRAEMIEN U. GRATIFIKATIONEN	45	91	26.464	-	-	-	2. AUTRES PRIMES ET GRATIFICATIONS
3. ENTLOHNUNG F. NICHT GEARBEIT. TAGE	140	212	34.399	-	-	-	3. REMUNERATIONS JOURN. NON OUVREES
4. ARBEITGEBERBEITR. Z. SOZIAL. SICHERH.	139	439	57.500	-	-	-	4. CONTRIB. PATRON. SECURITE SOCIALE
A. GESETZLICHE BEITRAEGE	108	313	47.514	-	-	-	A. CONTRIBUTIONS LEGALES
*. KRANK. MUTTERSCH. INV. ALT. ARBEITSL	97	149	32.851	-	-	-	*. MALAD. MATERN. INVAL. PENS. CHOM.
*. ARBEITSunFAELLE+BERUFskRANKH.	10	27	757	-	-	-	*. ACCID. TRAV.+ MALADIES PROFESS.
*. FAMILIENBEIHILFEN	-	136	11.294	-	-	-	*. ALLOCATIONS FAMILIALES
*. ANDERE GESETZL. BEITRAEGE	1	2	2.612	-	-	-	*. AUTRES CONTRIBUTIONS LEGALES
B. TARIFL., VERTRAGL., FREIW. BEITR.	31	126	9.987	-	-	-	B. CHARGES CONV. CONTRACT. BENEV.
*. VERS. D. UNTERN. OD. D. BRANCHE	-	7	8.074	-	-	-	*. MUTUELLES ENTREPR. INDUSTRIE
*. ZUSAETZL. ALTERSVERSICHERUNG	25	96	685	-	-	-	*. REGIME COMPLEN. DE RETRAITE
*. LOHNFORTZLG. IM KRANKHEITSFALL	-	17	-	-	-	-	*. SAL. GARANTI CONTRACT. OU BENEVOLE
*. ZUSAETZL. ARBEITSL. VERL. U. ANDERE FAMILIENBEIH.	6	1	7	-	-	-	*. REGIME COMPLEN. ASSUR. CHOMAGE
*. SONSTIGE BEITRAEGE	0	1	1.221	-	-	-	*. ALLOC. FAM. CONTR. AUTRES SUPPL. FAM
5. NATURALLEISTUNGEN	1	13	593	-	-	-	*. AUTRES
6. SONSTIGE SOZIALAUSGABEN	20	68	3.411	-	-	-	5. AVANTAGES EN NATURE
7. KOSTEN DER PERSONALBEFORDERUNG	6	17	877	-	-	-	6. AUTRES DEPENSES A CARACT. SOCIAL
8. KOSTEN DER BERUFSAUSBILDUNG	8	13	676	-	-	-	7. FRAIS TRANSPORT DU PERSONNEL
9. STEUERN SOZIALER ART	-	103	1.467	-	-	-	8. FRAIS FORMATION PROFESSIONNELLE
9. IMPOTS A CARACTERE SOCIAL	-	-	-	-	-	-	9. IMPOTS A CARACTERE SOCIAL
INSGESAMT	1.381	2.476	284.114	-	-	-	TOTAL

LUFTFAHRZEUGBAU

INDUSTRIE AERONAUTIQUE

ANGESTELLTE

E / 3860 / 2

EMPLOYES

DURCHSCHNITTSWERTE IN BELGISCHEN FRANKEN

MOYENNES EN FRANCS BELGES

ART DER AUFWENDUNGEN	DEUTSCH- LAND BR	FRANCE	ITALIA	NEDER- LAND	BELGISCHE BELGIE	LUXEM- BOURG	RUBRIQUES
1. DIREKTLOHN+REGELN. PRAEM. U. GRATIF.	12.750	15.400	12.666	-	-	-	1. SALAIRE DIRECT+PRIN. GRATIF. REGUL.
2. SONST. PRAEMIEN U. GRATIFIKATIONEN	556	923	2.112	-	-	-	2. AUTRES PRIMES ET GRATIFICATIONS
3. ENTLOHNUNG F. NICHT GEARBEIT. TAGE	1.740	2.154	2.745	-	-	-	3. REMUNERATIONS JOURN. NON OUVREES
4. ARBEITGEBERBEITR. Z. SOZIAL. SICHERH.	1.732	4.450	4.589	-	-	-	4. CONTRIB. PATRON. SECURITE SOCIALE
A. GESETZLICHE BEITRAEGE	1.348	3.174	3.792	-	-	-	A. CONTRIBUTIONS LEGALES
*. KRANK. MUTTERSCH. INV. ALT. ARBEITSL	1.214	1.507	2.622	-	-	-	*. MALAD. MATERN. INVAL. PENS. CHOM.
*. ARBEITSUNFAELLE+BERUFSSKRANKH.	121	270	60	-	-	-	*. ACCID. TRAV.+ MALADIES PROFESS.
*. FAMILIENBEIHILFEN	-	1.377	901	-	-	-	*. ALLOCATIONS FAMILIALES
*. ANDERE GESETZL. BEITRAEGE	14	20	208	-	-	-	*. AUTRES CONTRIBUTIONS LEGALES
B. TARIFL., VERTRAGL., FREIM. BEITR.	384	1.277	797	-	-	-	B. CHARGES CONV. CONTRACT. BENEV.
*. VERS. D. UNTERN. OD. D. BRANCHE	-	71	644	-	-	-	*. MUTUELLES ENTREPR. INDUSTRIE
*. ZUSAETZL. ALTERSVERSICHERUNG	312	977	55	-	-	-	*. REGIME COMPLEN. DE RETRAITE
*. LOHNFORTZLG. IM KRANKHEITSFALL	-	170	-	-	-	-	*. SAL. GARANTI CONTRACT. OU BENEVOLE
*. ZUSAETZL. ARBEITSL. UNTERSICHERG.	-	32	-	-	-	-	*. REGIME COMPLEN. ASSUR. CHOMAGE
*. VERTR. U. ANDERE FAMILIENBEIM.	69	15	1	-	-	-	*. ALLOC. FAM. CONTR. AUTRES SUPPL. FAM
*. SONSTIGE BEITRAEGE	3	12	97	-	-	-	*. AUTRES
5. NATURALLEISTUNGEN	15	130	47	-	-	-	5. AVANTAGES EN NATURE
6. SONSTIGE SOZIALAUSGABEN	249	690	272	-	-	-	6. AUTRES DEPENSES A CARACT. SOCIAL
7. KOSTEN DER PERSONALBEFOERDERUNG	73	175	70	-	-	-	7. FRAIS TRANSPORT DU PERSONNEL
8. KOSTEN DER BERUFSAUSBILDUNG	96	137	54	-	-	-	8. FRAIS FORMATION PROFESSIONNELLE
9. STEUERN SOZIALER ART	-	1.044	117	-	-	-	9. IMPOTS A CARACTERE SOCIAL
I N S G E S A M T	17.210	25.103	22.672	-	-	-	T O T A L

LUFTFAHRZEUGBAU

INDUSTRIE AERONAUTIQUE

ANGESTELLTE

E / 3860 / 3

EMPLOYES

IN V.H. DER GESANTARBEITSKOSTEN

EN POURCENT DU TOTAL

ART DER AUFWENDUNGEN	DEUTSCH- LAND BR	FRANCE	ITALIA	NEDER- LAND	BELGISCHE BELGIE	LUXEM- BOURG	RUBRIQUES
1. DIREKTLOHN+REGELN. PRAEM. U. GRATIF.	74,08	61,35	55,87	-	-	-	1. SALAIRE DIRECT+PRIN. GRATIF. REGUL.
2. SONST. PRAEMIEN U. GRATIFIKATIONEN	3,23	3,68	9,31	-	-	-	2. AUTRES PRIMES ET GRATIFICATIONS
3. ENTLOHNUNG F. NICHT GEARBEIT. TAGE	10,11	8,58	12,11	-	-	-	3. REMUNERATIONS JOURN. NON OUVREES
4. ARBEITGEBERBEITR. Z. SOZIAL. SICHERH.	10,06	17,73	20,24	-	-	-	4. CONTRIB. PATRON. SECURITE SOCIALE
A. GESETZLICHE BEITRAEGE	7,83	12,64	16,72	-	-	-	A. CONTRIBUTIONS LEGALES
*. KRANK. MUTTERSCH. INV. ALT. ARBEITSL	7,05	6,00	11,56	-	-	-	*. MALAD. MATERN. INVAL. PENS. CHOM.
*. ARBEITSUNFAELLE+BERUFSSKRANKH.	0,70	1,08	0,27	-	-	-	*. ACCID. TRAV.+ MALADIES PROFESS.
*. FAMILIENBEIHILFEN	-	3,49	3,98	-	-	-	*. ALLOCATIONS FAMILIALES
*. ANDERE GESETZL. BEITRAEGE	0,08	0,08	0,92	-	-	-	*. AUTRES CONTRIBUTIONS LEGALES
B. TARIFL., VERTRAGL., FREIM. BEITR.	2,23	5,09	3,52	-	-	-	B. CHARGES CONV. CONTRACT. BENEV.
*. VERS. D. UNTERN. OD. D. BRANCHE	-	0,28	2,84	-	-	-	*. MUTUELLES ENTREPR. INDUSTRIE
*. ZUSAETZL. ALTERSVERSICHERUNG	1,81	3,89	0,24	-	-	-	*. REGIME COMPLEN. DE RETRAITE
*. LOHNFORTZLG. IM KRANKHEITSFALL	-	0,68	-	-	-	-	*. SAL. GARANTI CONTRACT. OU BENEVOLE
*. ZUSAETZL. ARBEITSL. UNTERSICHERG.	-	0,13	-	-	-	-	*. REGIME COMPLEN. ASSUR. CHOMAGE
*. VERTR. U. ANDERE FAMILIENBEIM.	0,40	0,06	0,00	-	-	-	*. ALLOC. FAM. CONTR. AUTRES SUPPL. FAM
*. SONSTIGE BEITRAEGE	0,02	0,05	0,43	-	-	-	*. AUTRES
5. NATURALLEISTUNGEN	0,09	0,52	0,21	-	-	-	5. AVANTAGES EN NATURE
6. SONSTIGE SOZIALAUSGABEN	1,45	2,75	1,20	-	-	-	6. AUTRES DEPENSES A CARACT. SOCIAL
7. KOSTEN DER PERSONALBEFOERDERUNG	0,42	0,70	0,31	-	-	-	7. FRAIS TRANSPORT DU PERSONNEL
8. KOSTEN DER BERUFSAUSBILDUNG	0,56	0,54	0,24	-	-	-	8. FRAIS FORMATION PROFESSIONNELLE
9. STEUERN SOZIALER ART	-	4,16	0,52	-	-	-	9. IMPOTS A CARACTERE SOCIAL
I N S G E S A M T	100,00	100,00	100,00	-	-	-	T O T A L

SONSTIGE VERARBEITENDE GEMERBE

INDUSTRIES MANUFACTURIERES DIVERSES

ANGESTELLTE

E / 3900 / 1

EMPLOYES

DURCHSCHNITTSWERTE IN LANDESWAERUNG

MOYENNES EN MONNAIES NATIONALES

ART DER AUFWENDUNGEN	DEUTSCH- LAND BR DM	FRANCE FF	ITALIA LIT	NEDER- LAND FL	BELGISCHE BELGIE FB	LUXEM- BURG FL	RUBRIQUES
1. DIREKTLOHN+REGELN, PRAEM. U. GRATIF.	938	1.341	130.371	824	12.240	-	1. SALAIRE DIRECT+PRIM. GRATIF. REGUL.
2. SONST. PRAEMIEN U. GRATIFIKATIONEN	64	71	13.453	83	1.458	-	2. AUTRES PRIMES ET GRATIFICATIONS
3. ENTLOHNUNG F. NICHT GEARBEIT. TAGE	136	144	21.333	129	2.047	-	3. REMUNERATIONS JOURN. NON OUVREES
4. ARBEITGEBERBEITR. Z. SOZIAL. SICHERH.	184	380	45.786	184	2.722	-	4. CONTRIB. PATRON. SECURITE SOCIALE
A. GESETZLICHE BEITRAEGE	117	303	44.663	106	2.300	-	A. CONTRIBUTIONS LEGALES
*. KRANK. MUTTERSCH. INV. ALT. ARBEITSL.	109	149	32.084	59	1.044	-	*. MALAD. MATERN. INVAL. PENS. CHOM.
*. ARBEITSUMFAELLE+BERUFSSKRANKH.	8	23	912	6	156	-	*. ACCID. TRAV.+ MALADIES PROFESS.
*. FAMILIENBEIHILFEN	-	129	10.850	40	1.101	-	*. ALLOCATIONS FAMILIALES
*. ANDERE GESETZL. BEITRAEGE	1	2	817	-	-	-	*. AUTRES CONTRIBUTIONS LEGALES
B. TARIFL., VERTRAGL., FREIM. BEITR.	67	77	1.123	79	422	-	B. CHARGES CONV. CONTRACT. BENEV.
*. VERS. D. UNTERN. OD. D. BRANCHE	-	4	758	6	12	-	*. MUTUELLES ENTREPR. INDUSTRIE
*. ZUSAETZL. ALTERSVERSICHERUNG	62	65	193	59	386	-	*. REGIME COMPLEN. DE RETRAITE
*. LOHNFORTZLG. IM KRANKHEITSFALL	-	4	-	12	4	-	*. SAL. GARANTI CONTRACT. OU BENEVOLE
*. ZUSAETZL. ARBEITSL. UNTERSICHERG.	-	3	-	-	-	-	*. REGIME COMPLEN. ASSUR. CHOMAGE
*. VERTR. U. ANDERE FAMILIENBEIEN.	3	0	-	-	-	-	*. ALLOC. FAM. CONTR. AUTRES SUPPL. FAM.
*. SONSTIGE BEITRAEGE	2	1	173	1	20	-	*. AUTRES
5. NATURALLEISTUNGEN	2	15	61	4	-	-	5. AVANTAGES EN NATURE
6. SONSTIGE SOZIALAUSGABEN	14	19	1.473	11	67	-	6. AUTRES DEPENSES A CARACT. SOCIAL
7. KOSTEN DER PERSONALBEFOERDERUNG	2	6	39	7	3	-	7. FRAIS TRANSPORT DU PERSONNEL
8. KOSTEN DER BERUFSAUSBILDUNG	13	6	757	1	-	-	8. FRAIS FORMATION PROFESSIONNELLE
9. STEUERN SOZIALER ART	-	86	1.093	-	-	-	9. IMPOTS A CARACTERE SOCIAL
INSGESAMT	1.354	2.068	214.367	1.243	18.537	-	TOTAL

SONSTIGE VERARBEITENDE GEMERBE

INDUSTRIES MANUFACTURIERES DIVERSES

ANGESTELLTE

E / 3900 / 2

EMPLOYES

DURCHSCHNITTSWERT IN BELGISCHEN FRANKEN

MOYENNES EN FRANCS BELGES

ART DER AUFWENDUNGEN	DEUTSCH- LAND BR DM	FRANCE	ITALIA	NEDER- LAND FL	BELGISCHE BELGIE FB	LUXEM- BURG FL	RUBRIQUES
1. DIREKTLOHN+REGELN, PRAEM. U. GRATIF.	11.690	13.595	10.404	11.350	12.240	-	1. SALAIRE DIRECT+PRIM. GRATIF. REGUL.
2. SONST. PRAEMIEN U. GRATIFIKATIONEN	795	720	1.074	1.142	1.458	-	2. AUTRES PRIMES ET GRATIFICATIONS
3. ENTLOHNUNG F. NICHT GEARBEIT. TAGE	1.699	1.460	1.702	1.776	2.047	-	3. REMUNERATIONS JOURN. NON OUVREES
4. ARBEITGEBERBEITR. Z. SOZIAL. SICHERH.	2.297	3.858	3.654	2.540	2.722	-	4. CONTRIB. PATRON. SECURITE SOCIALE
A. GESETZLICHE BEITRAEGE	1.462	3.075	3.564	1.458	2.300	-	A. CONTRIBUTIONS LEGALES
*. KRANK. MUTTERSCH. INV. ALT. ARBEITSL.	1.360	1.512	2.560	818	1.044	-	*. MALAD. MATERN. INVAL. PENS. CHOM.
*. ARBEITSUMFAELLE+BERUFSSKRANKH.	96	234	73	82	156	-	*. ACCID. TRAV.+ MALADIES PROFESS.
*. FAMILIENBEIHILFEN	-	1.308	866	558	1.101	-	*. ALLOCATIONS FAMILIALES
*. ANDERE GESETZL. BEITRAEGE	6	21	65	-	-	-	*. AUTRES CONTRIBUTIONS LEGALES
B. TARIFL., VERTRAGL., FREIM. BEITR.	836	783	90	1.082	422	-	B. CHARGES CONV. CONTRACT. BENEV.
*. VERS. D. UNTERN. OD. D. BRANCHE	-	45	60	86	12	-	*. MUTUELLES ENTREPR. INDUSTRIE
*. ZUSAETZL. ALTERSVERSICHERUNG	775	659	15	817	386	-	*. REGIME COMPLEN. DE RETRAITE
*. LOHNFORTZLG. IM KRANKHEITSFALL	-	43	-	162	4	-	*. SAL. GARANTI CONTRACT. OU BENEVOLE
*. ZUSAETZL. ARBEITSL. UNTERSICHERG.	-	26	-	-	-	-	*. REGIME COMPLEN. ASSUR. CHOMAGE
*. VERTR. U. ANDERE FAMILIENBEIEN.	42	3	-	-	-	-	*. ALLOC. FAM. CONTR. AUTRES SUPPL. FAM.
*. SONSTIGE BEITRAEGE	19	8	14	18	20	-	*. AUTRES
5. NATURALLEISTUNGEN	30	149	5	56	-	-	5. AVANTAGES EN NATURE
6. SONSTIGE SOZIALAUSGABEN	171	192	118	156	67	-	6. AUTRES DEPENSES A CARACT. SOCIAL
7. KOSTEN DER PERSONALBEFOERDERUNG	20	58	3	96	3	-	7. FRAIS TRANSPORT DU PERSONNEL
8. KOSTEN DER BERUFSAUSBILDUNG	165	64	60	13	-	-	8. FRAIS FORMATION PROFESSIONNELLE
9. STEUERN SOZIALER ART	-	875	87	-	-	-	9. IMPOTS A CARACTERE SOCIAL
INSGESAMT	16.867	20.970	17.106	17.129	18.537	-	TOTAL

SONSTIGE VERARBEITENDE GEMERBE

INDUSTRIES MANUFACTURIERES DIVERSES

ANGESTELLTE

E / 3900 / 3

EMPLOYES

IN V.H. DER GESAMTARBEITSKOSTEN

EN POURCENT DU TOTAL

ART DER AUFWENDUNGEN	DEUTSCH- LAND BR	FRANCE	ITALIA	NEDER- LAND	BELGISCHE BELGIE	LUXEM- BOURG	RUBRIQUES
1. DIREKTLOHN+REGELN. PRAEM. U. GRATIF.	69,31	64,83	60,82	66,26	66,03	-	1. SALAIRE DIRECT+PRIM. GRATIF. REGUL.
2. SONST. PRAEMIEN U. GRATIFIKATIONEN	4,71	3,43	6,28	6,67	7,86	-	2. AUTRES PRIMES ET GRATIFICATIONS
3. ENTLOHNUNG F. NICHT GEARBEIT. TAGE	10,07	6,96	9,95	10,37	11,04	-	3. REMUNERATIONS JOURN. NON OUVREES
4. ARBEITGEBERBEITR. Z. SOZIAL. SICHERH.	13,62	18,40	21,36	14,83	14,68	-	4. CONTRIB. PATRON. SECURITE SOCIALE
A. GESETZLICHE BEITRAEGE	8,66	14,66	20,83	8,51	12,41	-	A. CONTRIBUTIONS LEGALES
*. KRANK. MUTTERSCH. INV. ALT. ARBEITSL.	8,06	7,21	14,97	4,78	5,63	-	*. MALAD. MATERN. INVAL. PENS. CHOM.
*. ARBEITSunFAELLE+BERUFskRANKH.	0,57	1,12	0,43	0,48	0,84	-	*. ACCID. TRAV.+ MALADIES PROFESS.
*. FAMILIENBEIHILFEN	-	6,24	5,06	3,26	5,94	-	*. ALLOCATIONS FAMILIALES
*. ANDERE GESETZL. BEITRAEGE	0,04	0,10	0,38	-	-	-	*. AUTRES CONTRIBUTIONS LEGALES
B. TARIFL., VERTRAGL., FREIW. BEITR.	4,96	3,73	0,52	6,32	2,27	-	B. CHARGES CONV. CONTRACT. BENEV.
*. VERS. D. UNTERN. OD. D. BRANCHE	-	0,21	0,35	0,50	0,06	-	*. MUTUELLES ENTREPR. INDUSTRIE
*. ZUSAEZTL. ALTERSVERSICHERUNG	4,59	3,14	0,09	4,77	2,08	-	*. REGIME COMPLEN. DE RETRAITE
*. LOHNFORTZLG. IM KRANKHEITSFALL	-	0,20	-	0,95	0,02	-	*. SAL. GARANTI CONTRACT. OU BENEVOLE
*. ZUSAEZTL. ARBEITSL. UNTERSICHERG.	-	0,12	-	-	-	-	*. REGIME COMPLEN. ASSUR. CHOMAGE
*. VERTR. U. ANDERE FAMILIENBEIH.	0,25	0,01	-	-	-	-	*. ALLOC. FAM. CONTR. AUTRES SUPPL. FAM
*. SONSTIGE BEITRAEGE	0,11	0,04	0,08	0,10	0,11	-	*. AUTRES
5. NATURALLEISTUNGEN	0,18	0,71	0,03	0,33	-	-	5. AVANTAGES EN NATURE
6. SONSTIGE SOZIALAUSGABEN	1,01	0,92	0,69	0,91	0,36	-	6. AUTRES DEPENSES A CARACT. SOCIAL
7. KOSTEN DER PERSONALBEFORDERUNG	0,12	0,28	0,02	0,56	0,02	-	7. FRAIS TRANSPORT DU PERSONNEL
8. KOSTEN DER BERUFSAUSBILDUNG	0,98	0,30	0,35	0,08	-	-	8. FRAIS FORMATION PROFESSIONNELLE
9. STEUERN SOZIALER ART	-	4,17	0,51	-	-	-	9. IMPOTS A CARACTERE SOCIAL
I N S G E S A M T	100,00	100,00	100,00	100,00	100,00	-	T O T A L

VERARBEITENDES GEMERBE

INDUSTRIES MANUFACTURIERES

ANGESTELLTE

E / 2+3 / 1

EMPLOYES

DURCHSCHNITTSWERTE IN LANDESMAEHRUNG

MOYENNES EN MONNAIES NATIONALES

ART DER AUFWENDUNGEN	DEUTSCH- LAND BR DM	FRANCE FF	ITALIA LIT	NEDER- LAND HFL	BELGISCHE BELGIE FB	LUXEM- BOURG FL	RUBRIQUES
1. DIREKTLOHN+REGELN. PRAEM. U. GRATIF.	1.005	1.379	151.010	864	13.832	15.546	1. SALAIRE DIRECT+PRIM. GRATIF. REGUL.
2. SONST. PRAEMIEN U. GRATIFIKATIONEN	84	112	20.829	95	1.448	2.293	2. AUTRES PRIMES ET GRATIFICATIONS
3. ENTLOHNUNG F. NICHT GEARBEIT. TAGE	139	168	29.339	146	2.366	3.022	3. REMUNERATIONS JOURN. NON OUVREES
4. ARBEITGEBERBEITR. Z. SOZIAL. SICHERH.	208	421	59.564	212	3.293	2.589	4. CONTRIB. PATRON. SECURITE SOCIALE
A. GESETZLICHE BEITRAEGE	120	312	50.912	97	2.489	1.796	A. CONTRIBUTIONS LEGALES
*. KRANK. MUTTERSCH. INV. ALT. ARBEITSL.	107	145	36.862	49	1.097	1.180	*. MALAD. MATERN. INVAL. PENS. CHOM.
*. ARBEITSunFAELLE+BERUFskRANKH.	12	32	1.459	6	202	261	*. ACCID. TRAV.+ MALADIES PROFESS.
*. FAMILIENBEIHILFEN	-	132	11.127	42	1.176	347	*. ALLOCATIONS FAMILIALES
*. ANDERE GESETZL. BEITRAEGE	1	3	1.464	-	14	7	*. AUTRES CONTRIBUTIONS LEGALES
B. TARIFL., VERTRAGL., FREIW. BEITR.	87	109	2.651	115	804	793	B. CHARGES CONV. CONTRACT. BENEV.
*. VERS. D. UNTERN. OD. D. BRANCHE	-	4	1.271	7	33	1	*. MUTUELLES ENTREPR. INDUSTRIE
*. ZUSAEZTL. ALTERSVERSICHERUNG	81	88	501	92	621	39	*. REGIME COMPLEN. DE RETRAITE
*. LOHNFORTZLG. IM KRANKHEITSFALL	-	7	-	14	95	1	*. SAL. GARANTI CONTRACT. OU BENEVOLE
*. ZUSAEZTL. ARBEITSL. UNTERSICHERG.	-	3	-	-	-	-	*. REGIME COMPLEN. ASSUR. CHOMAGE
*. VERTR. U. ANDERE FAMILIENBEIH.	4	3	40	1	16	740	*. ALLOC. FAM. CONTR. AUTRES SUPPL. FAM
*. SONSTIGE BEITRAEGE	2	3	841	1	39	12	*. AUTRES
5. NATURALLEISTUNGEN	7	28	642	8	89	1.053	5. AVANTAGES EN NATURE
6. SONSTIGE SOZIALAUSGABEN	20	34	2.611	24	157	382	6. AUTRES DEPENSES A CARACT. SOCIAL
7. KOSTEN DER PERSONALBEFORDERUNG	2	5	158	7	23	5	7. FRAIS TRANSPORT DU PERSONNEL
8. KOSTEN DER BERUFSAUSBILDUNG	15	11	1.015	5	28	42	8. FRAIS FORMATION PROFESSIONNELLE
9. STEUERN SOZIALER ART	-	94	1.316	-	-	-	9. IMPOTS A CARACTERE SOCIAL
I N S G E S A M T	1.481	2.252	260.483	1.361	21.234	24.932	T O T A L

VERARBEITENDES GEBERBE

INDUSTRIES MANUFACTURIERES

ANGESTELLTE

E / 2+3 / 2

EMPLOYES

DURCHSCHNITTSWERTE IN BELGISCHEN FRANKEN

MOYENNES EN FRANCS BELGES

ART DER AUFWENDUNGEN	DEUTSCH- LAND BR	FRANCE	ITALIA	NEDER- LAND	BELGISCHE BELGIE	LUXEM- BOURG	RUBRIQUES
1. DIREKTLOHN+REGELM. PRAEM. U. GRATIF.	12.518	13.983	12.051	11.900	13.832	15.546	1. SALAIRE DIRECT+PRIM. GRATIF. REGUL.
2. SONST. PRAEMIEN U. GRATIFIKATIONEN	1.053	1.137	1.662	1.311	1.448	2.293	2. AUTRES PRIMES ET GRATIFICATIONS
3. ENTLOHNUNG F. NICHT GEARBEIT. TAGE	1.735	1.700	2.341	2.006	2.366	3.022	3. REMUNERATIONS JOURN. NON OUVREES
4. ARBEITGEBERBEITR. Z. SOZIAL. SICHERH.	2.586	4.264	4.274	2.920	3.293	2.589	4. CONTRIB. PATRON. SECURITE SOCIALE
A. GESETZLICHE BEITRAEGE	1.498 =	3.163 =	4.063 =	1.332 =	2.489 =	1.796 =	A. CONTRIBUTIONS LEGALES
*. KRANK. MUTTERSCH. INV. ALT. ARBEITSL	1.337 *	1.468 *	2.942 *	668 *	1.097 *	1.180 *	*. MALAD. MATERN. INVAL. PENS. CHOM.
*. ARBEITSUNFAELLE+BERUFSKRANKH.	154 *	326 *	116 *	85 *	202 *	261 *	*. ACCID. TRAV.+ MALADIES PROFESS.
*. FAMILIENBEIHILFEN	- *	1.341 *	888 *	579 *	1.176 *	347 *	*. ALLOCATIONS FAMILIALES
*. ANDERE GESETZL. BEITRAEGE	7 *	29 *	117 *	- *	14 *	7 *	*. AUTRES CONTRIBUTIONS LEGALES
B. TARIFL., VERTRAGL., FREIW. BEITR.	1.088 =	1.100 =	212 =	1.588 =	804 =	793 =	B. CHARGES CONV. CONTRACT. BENEV.
*. VERS. D. UNTERN. OD. D. BRANCHE	- *	43 *	101 *	102 *	33 *	1 *	*. MUTUELLES ENTREPR. INDUSTRIE
*. ZUSAEZTL. ALTERSVERSICHERUNG	1.009 *	887 *	40 *	1.263 *	621 *	39 *	*. REGIME COMPLEM. DE RETRAITE
*. LOHNFORTZLG. IM KRANKHEITSFALL	- *	75 *	- *	198 *	95 *	1 *	*. SAL. GARANTI CONTRACT. OU BENEVOLE
*. ZUSAEZTL. ARBEITSLOSENVERSICHG.	- *	28 *	- *	- *	- *	- *	*. REGIME COMPLEM. ASSUR. CHOMAGE
*. VERTR. U. ANDERE FAMILIENBEIHM.	53 *	33 *	3 *	10 *	16 *	740 *	*. ALLOC. FAM. CONTR. AUTRES SUPPL. FAM
*. SONSTIGE BEITRAEGE	26 *	34 *	67 *	14 *	39 *	12 *	*. AUTRES
5. NATURALLEISTUNGEN	89	284	51	113	89	1.053	5. AVANTAGES EN NATURE
6. SONSTIGE SOZIALAUSGABEN	252	346	208	330	157	382	6. AUTRES DEPENSES A CARACT. SOCIAL
7. KOSTEN DER PERSONALBEFORDERUNG	31	56	13	97	23	5	7. FRAIS TRANSPORT DU PERSONNEL
8. KOSTEN DER BERUFAUSBILDUNG	191	111	81	75	28	42	8. FRAIS FORMATION PROFESSIONNELLE
9. STEUERN SOZIALER ART	-	950	105	-	-	-	9. IMPOTS A CARACTERE SOCIAL
I N S G E S A M T	18.454	22.830	20.787	18.751	21.234	24.932	T O T A L

VERARBEITENDES GEBERBE

INDUSTRIES MANUFACTURIERES

ANGESTELLTE

E / 2+3 / 3

EMPLOYES

IN V.H. DER GESANTARBEITSKOSTEN

EN POURCENT DU TOTAL

ART DER AUFWENDUNGEN	DEUTSCH- LAND BR	FRANCE	ITALIA	NEDER- LAND	BELGISCHE BELGIE	LUXEM- BOURG	RUBRIQUES
1. DIREKTLOHN+REGELM. PRAEM. U. GRATIF.	67,83	61,25	57,97	63,47	65,14	62,35	1. SALAIRE DIRECT+PRIM. GRATIF. REGUL.
2. SONST. PRAEMIEN U. GRATIFIKATIONEN	5,70	4,98	8,00	6,99	6,82	9,20	2. AUTRES PRIMES ET GRATIFICATIONS
3. ENTLOHNUNG F. NICHT GEARBEIT. TAGE	9,40	7,45	11,26	10,70	11,14	12,12	3. REMUNERATIONS JOURN. NON OUVREES
4. ARBEITGEBERBEITR. Z. SOZIAL. SICHERH.	14,01	18,68	20,56	15,57	15,51	10,38	4. CONTRIB. PATRON. SECURITE SOCIALE
A. GESETZLICHE BEITRAEGE	8,12 =	13,86 =	19,55 =	7,11 =	11,72 =	7,20 =	A. CONTRIBUTIONS LEGALES
*. KRANK. MUTTERSCH. INV. ALT. ARBEITSL	7,25 *	6,43 *	14,15 *	3,56 *	5,17 *	4,73 *	*. MALAD. MATERN. INVAL. PENS. CHOM.
*. ARBEITSUNFAELLE+BERUFSKRANKH.	0,83 *	1,43 *	0,56 *	0,45 *	0,95 *	1,05 *	*. ACCID. TRAV.+ MALADIES PROFESS.
*. FAMILIENBEIHILFEN	- *	5,87 *	4,27 *	3,09 *	5,54 *	1,39 *	*. ALLOCATIONS FAMILIALES
*. ANDERE GESETZL. BEITRAEGE	0,04 *	0,13 *	0,56 *	- *	0,06 *	0,03 *	*. AUTRES CONTRIBUTIONS LEGALES
B. TARIFL., VERTRAGL., FREIW. BEITR.	5,89 =	4,82 =	1,02 =	8,47 =	3,79 =	3,18 =	B. CHARGES CONV. CONTRACT. BENEV.
*. VERS. D. UNTERN. OD. D. BRANCHE	- *	0,19 *	0,49 *	0,54 *	0,15 *	0,00 *	*. MUTUELLES ENTREPR. INDUSTRIE
*. ZUSAEZTL. ALTERSVERSICHERUNG	5,47 *	3,89 *	0,19 *	6,74 *	2,92 *	0,16 *	*. REGIME COMPLEM. DE RETRAITE
*. LOHNFORTZLG. IM KRANKHEITSFALL	- *	0,33 *	- *	1,06 *	0,45 *	0,00 *	*. SAL. GARANTI CONTRACT. OU BENEVOLE
*. ZUSAEZTL. ARBEITSLOSENVERSICHG.	- *	0,12 *	- *	- *	- *	- *	*. REGIME COMPLEM. ASSUR. CHOMAGE
*. VERTR. U. ANDERE FAMILIENBEIHM.	0,29 *	0,15 *	0,02 *	0,05 *	0,08 *	2,97 *	*. ALLOC. FAM. CONTR. AUTRES SUPPL. FAM
*. SONSTIGE BEITRAEGE	0,14 *	0,15 *	0,32 *	0,08 *	0,18 *	0,05 *	*. AUTRES
5. NATURALLEISTUNGEN	0,48	1,24	0,25	0,60	0,42	4,23	5. AVANTAGES EN NATURE
6. SONSTIGE SOZIALAUSGABEN	1,37	1,51	1,00	1,76	0,74	1,53	6. AUTRES DEPENSES A CARACT. SOCIAL
7. KOSTEN DER PERSONALBEFORDERUNG	0,17	0,24	0,06	0,51	0,11	0,02	7. FRAIS TRANSPORT DU PERSONNEL
8. KOSTEN DER BERUFAUSBILDUNG	1,04	0,49	0,39	0,40	0,13	0,17	8. FRAIS FORMATION PROFESSIONNELLE
9. STEUERN SOZIALER ART	-	4,16	0,51	-	-	-	9. IMPOTS A CARACTERE SOCIAL
I N S G E S A M T	100,00	100,00	100,00	100,00	100,00	100,00	T O T A L

BAUGEWERBE

BATIMENT ET GENIE CIVIL

ANGESTELLTE
DURCHSCHNITTSWERTE IN LANDESWAERUNG

E / 4 / 1

EMPLOYES
MOYENNES EN MONNAIES NATIONALES

ART DER AUFWENDUNGEN	DEUTSCH- LAND DM	FRANCE FF	ITALIA LIT	NEDER- LAND HFL	BELGISCHE BELGIE FB	LUXEM- BOURG FL	RUBRIQUES
1. DIREKTLOHN+REGELM. PRAEM. U. GRATIF.	1.153	1.521	143.199	881	14.461	13.428	1. SALAIRE DIRECT+PRIM. GRATIF. REGUL.
2. SONST. PRAEMIEN U. GRATIFIKATIONEN	97	135	13.880	137	2.062	1.603	2. AUTRES PRIMES ET GRATIFICATIONS
3. ENTLOHNUNG F. NICHT GEARBEIT. TAGE	129	187	22.341	138	2.324	1.608	3. REMUNERATIONS JOURN. NON OUVREES
4. ARBEITGEBERBEITR. Z. SOZIAL. SICHERH.	153	503	51.380	222	3.057	1.654	4. CONTRIB. PATRON. SECURITE SOCIALE
A. GESETZLICHE BEITRAEGE	114	381	50.431	134	2.579	1.528	A. CONTRIBUTIONS LEGALES
*. KRANK. MUTTERSCH. INV. ALT. ARBEITSL	97	144	34.547	74	1.100	1.028	*. MALAD. MATERM. INVAL. PENS. CHOM.
*. ARBEITSUNFAELLE+BERUFSKRANKH.	16	67	3.707	14	304	192	*. ACCID. TRAV.+ MALADIES PROFESS.
*. FAMILIENBEIHILFEN	-	129	11.301	45	1.173	307	*. ALLOCATIONS FAMILIALES
*. ANDERE GESETZL. BEITRAEGE	0	41	876	-	3	-	*. AUTRES CONTRIBUTIONS LEGALES
B. TARIFL., VERTRAGL., FREIW. BEITR.	39	122	949	88	477	125	B. CHARGES CONV. CONTRACT. BENEV.
*. VERS. D. UNTERN. OD. D. BRANCHE	-	7	273	6	10	2	*. MUTUELLES ENTREPR. INDUSTRIE
*. ZUSAETZL. ALTERSVERSICHERUNG	38	100	88	72	295	-	*. REGIME COMPLEN. DE RETRAITE
*. LOHNFORTZLG. IM KRANKHEITSFALL	-	4	-	9	1	17	*. SAL. GARANTI. CONTRACT. OU BENEVOLE
*. ZUSAETZL. ARBEITSL. UNTERSICHERG.	-	4	-	-	-	-	*. REGIME COMPLEN. ASSUR. CHOMAGE
*. VERTR. U. ANDERE FAMILIENBEIH.	1	2	33	0	10	-	*. ALLOC. FAM. CONTR. AUTRES SUPPL. FAM
*. SONSTIGE BEITRAEGE	1	6	555	1	161	106	*. AUTRES
5. NATURALLEISTUNGEN	1	25	220	1	83	9	5. AVANTAGES EN NATURE
6. SONSTIGE SOZIALAUSGABEN	3	12	607	9	24	4	6. AUTRES DEPENSES A CARACT. SOCIAL
7. KOSTEN DER PERSONALBEFOERDERUNG	5	13	512	23	166	224	7. FRAIS TRANSPORT DU PERSONNEL
8. KOSTEN DER BERUFSAUSBILDUNG	12	7	309	3	0	9	8. FRAIS FORMATION PROFESSIONNELLE
9. STEUERN SOZIALER ART	-	100	1.209	-	-	-	9. IMPOTS A CARACTERE SOCIAL
I N S G E S A M T	1.554	2.504	233.657	1.414	22.176	18.538	T O T A L

BAUGEWERBE

BATIMENT ET GENIE CIVIL

ANGESTELLTE
DURCHSCHNITTSWERTE IN BELGISCHEN FRANKEN

E / 4 / 2

EMPLOYES
MOYENNES EN FRANCS BELGES

ART DER AUFWENDUNGEN	DEUTSCH- LAND DM	FRANCE	ITALIA	NEDER- LAND	BELGISCHE BELGIE	LUXEM- BOURG	RUBRIQUES
1. DIREKTLOHN+REGELM. PRAEM. U. GRATIF.	14.369	15.425	11.427	12.143	14.461	13.428	1. SALAIRE DIRECT+PRIM. GRATIF. REGUL.
2. SONST. PRAEMIEN U. GRATIFIKATIONEN	1.215	1.370	1.108	1.881	2.062	1.603	2. AUTRES PRIMES ET GRATIFICATIONS
3. ENTLOHNUNG F. NICHT GEARBEIT. TAGE	1.602	1.895	1.783	1.906	2.324	1.608	3. REMUNERATIONS JOURN. NON OUVREES
4. ARBEITGEBERBEITR. Z. SOZIAL. SICHERH.	1.907	5.101	4.100	3.062	3.057	1.654	4. CONTRIB. PATRON. SECURITE SOCIALE
A. GESETZLICHE BEITRAEGE	1.420	3.866	4.024	1.844	2.579	1.528	A. CONTRIBUTIONS LEGALES
*. KRANK. MUTTERSCH. INV. ALT. ARBEITSL	1.211	1.459	2.757	1.025	1.100	1.028	*. MALAD. MATERM. INVAL. PENS. CHOM.
*. ARBEITSUNFAELLE+BERUFSKRANKH.	204	683	296	199	304	192	*. ACCID. TRAV.+ MALADIES PROFESS.
*. FAMILIENBEIHILFEN	-	1.309	902	620	1.173	307	*. ALLOCATIONS FAMILIALES
*. ANDERE GESETZL. BEITRAEGE	6	415	70	-	3	-	*. AUTRES CONTRIBUTIONS LEGALES
B. TARIFL., VERTRAGL., FREIW. BEITR.	486	1.235	76	1.218	477	125	B. CHARGES CONV. CONTRACT. BENEV.
*. VERS. D. UNTERN. OD. D. BRANCHE	-	68	22	83	10	2	*. MUTUELLES ENTREPR. INDUSTRIE
*. ZUSAETZL. ALTERSVERSICHERUNG	467	1.011	7	997	295	-	*. REGIME COMPLEN. DE RETRAITE
*. LOHNFORTZLG. IM KRANKHEITSFALL	-	37	-	126	1	17	*. SAL. GARANTI. CONTRACT. OU BENEVOLE
*. ZUSAETZL. ARBEITSL. UNTERSICHERG.	-	36	-	-	-	-	*. REGIME COMPLEN. ASSUR. CHOMAGE
*. VERTR. U. ANDERE FAMILIENBEIH.	9	22	3	0	10	-	*. ALLOC. FAM. CONTR. AUTRES SUPPL. FAM
*. SONSTIGE BEITRAEGE	10	61	44	12	161	106	*. AUTRES
5. NATURALLEISTUNGEN	7	251	18	19	83	9	5. AVANTAGES EN NATURE
6. SONSTIGE SOZIALAUSGABEN	41	126	48	120	24	4	6. AUTRES DEPENSES A CARACT. SOCIAL
7. KOSTEN DER PERSONALBEFOERDERUNG	66	137	41	316	166	224	7. FRAIS TRANSPORT DU PERSONNEL
8. KOSTEN DER BERUFSAUSBILDUNG	154	71	25	43	0	9	8. FRAIS FORMATION PROFESSIONNELLE
9. STEUERN SOZIALER ART	-	1.014	97	-	-	-	9. IMPOTS A CARACTERE SOCIAL
I N S G E S A M T	19.360	25.390	18.646	19.490	22.176	18.538	T O T A L

BAUGEWERBE

BATIMENT ET GENIE CIVIL

ANGESTELLTE
IN V.H. DER GESANTARBEITSKOSTEN

E / 4 / 3

EMPLOYES
EN POURCENT DU TOTAL

ART DER AUFWENDUNGEN	DEUTSCH- LAND BR	FRANCE	ITALIA	NEDER- LAND	BELGIE BELGIE	LUXEM- BOURG	RUBRIQUES
1. DIREKTLOHN+REGELM. PRAEM. U. GRATIF.	74,22	60,75	61,29	62,30	65,21	72,43	1. SALAIRE DIRECT+PRIM. GRATIF. REGUL.
2. SONST. PRAEMIEN U. GRATIFIKATIONEN	6,27	5,39	5,94	9,65	9,30	8,65	2. AUTRES PRIMES ET GRATIFICATIONS
3. ENTLOHNUNG F. NICHT GEARBEIT. TAGE	8,27	7,47	9,56	9,78	10,48	8,67	3. REMUNERATIONS JOURN. NON OUVREES
4. ARBEITGEBERBEITR. Z. SOZIAL. SICHERH.	9,85	20,09	21,99	15,71	13,78	8,92	4. CONTRIB. PATRON. SECURITE SOCIALE
A. GESETZLICHE BEITRAEGE	7,34	15,23	21,58	9,46	11,63	8,24	A. CONTRIBUTIONS LEGALES
*. KRANK. MUTTERSCH. INV. ALT. ARBEITSL	6,25	5,75	14,79	5,26	4,96	5,55	*. MALAD. MATERN. INVAL. PENS. CHOM.
*. ARBEITSUNFAELLE+BERUFSSKRANKH.	1,05	2,69	1,59	1,02	1,37	1,04	*. ACCID. TRAV.+ MALADIES PROFESS.
*. FAMILIENBEIHILFEN	-	5,16	4,84	3,18	5,29	1,66	*. ALLOCATIONS FAMILIALES
*. ANDERE GESETZL. BEITRAEGE	0,03	1,63	0,37	-	0,01	-	*. AUTRES CONTRIBUTIONS LEGALES
B. TARIFL., VERTRAGL., FREIW. BEITR.	2,51	4,87	0,41	6,25	2,15	0,68	B. CHARGES CONV. CONTRACT. BENEV.
*. VERS. D. UNTERN. OD. D. BRANCHE	-	0,27	0,12	0,42	0,05	0,01	*. MUTUELLES ENTREPR. INDUSTRIE
*. ZUSAETZL. ALTERSVERSICHERUNG	2,41	3,98	0,04	5,11	1,33	-	*. REGIME COMPLEM. DE RETRAITE
*. LOHNFORTZLG. IM KRANKHEITSFALL	-	0,15	-	0,65	0,00	0,09	*. SAL. GARANTI CONTRACT. OU BENEVOLE
*. ZUSAETZL. ARBEITSLOSENVERSICHG.	-	0,14	-	-	-	-	*. REGIME COMPLEM. ASSUR. CHOMAGE
*. VERTR. U. ANDERE FAMILIENBEIM.	0,05	0,09	0,01	0,00	0,05	-	*. ALLOC. FAM. CONTR. AUTRES SUPPL. FAM
*. SONSTIGE BEITRAEGE	0,05	0,24	0,24	0,06	0,73	0,57	*. AUTRES
5. NATURALLEISTUNGEN	0,04	0,99	0,09	0,10	0,37	0,05	5. AVANTAGES EN NATURE
6. SONSTIGE SOZIALAUSGABEN	0,21	0,49	0,26	0,61	0,11	0,02	6. AUTRES DEPENSES A CARACT. SOCIAL
7. KOSTEN DER PERSONALBEFORDERUNG	0,34	0,34	0,22	1,62	0,75	1,21	7. FRAIS TRANSPORT DU PERSONNEL
8. KOSTEN DER BERUFAUSBILDUNG	0,80	0,28	0,13	0,22	0,00	0,05	8. FRAIS FORMATION PROFESSIONNELLE
9. STEUERN SOZIALER ART	-	3,99	0,52	-	-	-	9. IMPOTS A CARACTERE SOCIAL
I N S G E S A M T	100,00	100,00	100,00	100,00	100,00	100,00	T O T A L

INDUSTRIE INSGESAMT

ENSEMBLE DE L'INDUSTRIE

ANGESTELLTE
DURCHSCHNITTSWERTE IN LANDESWAERHUNG

E / 1-4 / 1

EMPLOYES
MOYENNES EN MONNAIES NATIONALES

ART DER AUFWENDUNGEN	DEUTSCH- LAND BR DM	FRANCE FF	ITALIA LIT	NEDER- LAND HFL	BELGIE BELGIE FB	LUXEM- BOURG FL	RUBRIQUES
1. DIREKTLOHN+REGELM. PRAEM. U. GRATIF.	1.020	1.389	150.851	875	13.887	15.459	1. SALAIRE DIRECT+PRIM. GRATIF. REGUL.
2. SONST. PRAEMIEN U. GRATIFIKATIONEN	85	118	20.626	97	1.498	2.277	2. AUTRES PRIMES ET GRATIFICATIONS
3. ENTLOHNUNG F. NICHT GEARBEIT. TAGE	139	171	29.083	148	2.340	2.971	3. REMUNERATIONS JOURN. NON OUVREES
4. ARBEITGEBERBEITR. Z. SOZIAL. SICHERH.	211	431	53.587	217	3.320	2.617	4. CONTRIB. PATRON. SECURITE SOCIALE
A. GESETZLICHE BEITRAEGE	124	323	51.008	99	2.532	1.829	A. CONTRIBUTIONS LEGALES
*. KRANK. MUTTERSCH. INV. ALT. ARBEITSL	109	148	36.841	50	1.106	1.181	*. MALAD. MATERN. INVAL. PENS. CHOM.
*. ARBEITSUNFAELLE+BERUFSSKRANKH.	14	37	1.590	7	232	294	*. ACCID. TRAV.+ MALADIES PROFESS.
*. FAMILIENBEIHILFEN	-	132	11.138	43	1.181	347	*. ALLOCATIONS FAMILIALES
*. ANDERE GESETZL. BEITRAEGE	1	6	1.439	-	12	7	*. AUTRES CONTRIBUTIONS LEGALES
B. TARIFL., VERTRAGL., FREIW. BEITR.	87	109	2.579	118	788	788	B. CHARGES CONV. CONTRACT. BENEV.
*. VERS. D. UNTERN. OD. D. BRANCHE	-	4	1.222	8	30	1	*. MUTUELLES ENTREPR. INDUSTRIE
*. ZUSAETZL. ALTERSVERSICHERUNG	78	88	490	92	606	92	*. REGIME COMPLEM. DE RETRAITE
*. LOHNFORTZLG. IM KRANKHEITSFALL	-	7	-	15	83	2	*. SAL. GARANTI CONTRACT. OU BENEVOLE
*. ZUSAETZL. ARBEITSLOSENVERSICHG.	-	3	-	-	-	-	*. REGIME COMPLEM. ASSUR. CHOMAGE
*. VERTR. U. ANDERE FAMILIENBEIM.	7	3	39	2	17	669	*. ALLOC. FAM. CONTR. AUTRES SUPPL. FAM
*. SONSTIGE BEITRAEGE	2	4	828	1	52	25	*. AUTRES
5. NATURALLEISTUNGEN	8	35	673	9	98	1.025	5. AVANTAGES EN NATURE
6. SONSTIGE SOZIALAUSGABEN	20	35	2.540	23	191	357	6. AUTRES DEPENSES A CARACT. SOCIAL
7. KOSTEN DER PERSONALBEFORDERUNG	3	6	187	8	32	20	7. FRAIS TRANSPORT DU PERSONNEL
8. KOSTEN DER BERUFAUSBILDUNG	15	11	979	5	24	39	8. FRAIS FORMATION PROFESSIONNELLE
9. STEUERN SOZIALER ART	0	95	1.313	-	-	-	9. IMPOTS A CARACTERE SOCIAL
I N S G E S A M T	1.501	2.290	259.839	1.383	21.389	24.766	T O T A L

INDUSTRIE INSGESAMT

ENSEMBLE DE L'INDUSTRIE

ANGESTELLTE

E / 1-4 / 2

EMPLOYES

DURCHSCHNITTSWERTE IN BELGISCHEN FRANKEN

MOYENNES EN FRANCS BELGES

ART DER AUFWENDUNGEN	DEUTSCH- LAND BR	FRANCE	ITALIA	NEDER- LAND	BELGISCHE BELGIE	LUXEM- BOURG	RUBRIQUES
1. DIREKTLOHN+REGELN. PRAEM. U. GRATIF.	12.717	14.084	12.038	12.058	13.887	15.459	1. SALAIRE DIRECT+PRIN. GRATIF. REGUL.
2. SONST. PRAEMIEN U. GRATIFIKATIONEN	1.054	1.195	1.644	1.339	1.498	2.277	2. AUTRES PRIMES ET GRATIFICATIONS
3. ENTLOHNUNG F. NICHT GEARBEIT. TAGE	1.726	1.731	2.321	2.037	2.340	2.971	3. REMUNERATIONS JOURN. NON OUVREES
4. ARBEITGEBERBEITR. Z. SOZIAL. SICHERH.	2.631	4.373	4.276	2.990	3.320	2.617	4. CONTRIB. PATRON. SECURITE SOCIALE
A. GESETZLICHE BEITRAEGE	1.543	3.272	4.070	1.370	2.532	1.829	A. CONTRIBUTIONS LEGALES
*. KRANK. MUTTERSCH. INV. ALT. ARBEITSL	1.356	1.499	2.940	686	1.106	1.181	*. MALAD. MATERN. INVAL. PENS. CHOM.
*. ARBEITSUNFAELLE+BERUFSKRANKH.	180	370	127	98	232	294	*. ACCID. TRAV.+ MALADIES PROFESS.
*. FAMILIENBEIHILFEN	-	1.340	889	586	1.181	347	*. ALLOCATIONS FAMILIALES
*. ANDERE GESETZL. BEITRAEGE	6	63	115	-	12	7	*. AUTRES CONTRIBUTIONS LEGALES
B. TARIFL. VERTRAGL. FREIWE. BEITR.	1.088	1.101	206	1.620	788	788	B. CHARGES CONV. CONTRACT. BENEV.
*. VERS. D. UNTERN. OD. D. BRANCHE	-	45	98	108	30	1	*. MUTUELLES ENTREPR. INDUSTRIE
*. ZUSAETZL. ALTERSVERSICHERUNG	975	888	39	1.272	606	92	*. REGIME COMPLEM. DE RETRAITE
*. LOHNFORTZLG. IM KRANKHEITSFALL	-	72	-	203	83	2	*. SAL. GARANTI CONTRACT. OU BENEVOLE
*. ZUSAETZL. ARBEITSL. UNTERSICHERG.	-	28	-	-	-	-	*. REGIME COMPLEM. ASSUR. CHOMAGE
*. VERTR. U. ANDERE FAMILIENBEIH.	86	32	3	23	17	669	*. ALLOC. FAM. CONTR. AUTRES SUPPL. FAM
*. SONSTIGE BEITRAEGE	27	36	66	15	52	25	*. AUTRES
5. NATURALLEISTUNGEN	105	353	54	127	98	1.025	5. AVANTAGES EN NATURE
6. SONSTIGE SOZIALAUSGABEN	254	351	203	312	191	357	6. AUTRES DEPENSES A CARACT. SOCIAL
7. KOSTEN DER PERSONALBEFOERDERUNG	33	62	15	116	32	20	7. FRAIS TRANSPORT DU PERSONNEL
8. KOSTEN DER BERUFSAUSBILDUNG	187	117	78	74	24	39	8. FRAIS FORMATION PROFESSIONNELLE
9. STEUERN SOZIALER ART	0	959	105	-	-	-	9. IMPOTS A CARACTERE SOCIAL
I N S G E S A M T	18.706	23.225	20.735	19.052	21.389	24.766	T O T A L

INDUSTRIE INSGESAMT

ENSEMBLE DE L'INDUSTRIE

ANGESTELLTE

E / 1-4 / 3

EMPLOYES

IN V.H. DER GESAMTARBEITSKOSTEN

EN POURCENT DU TOTAL

ART DER AUFWENDUNGEN	DEUTSCH- LAND BR	FRANCE	ITALIA	NEDER- LAND	BELGISCHE BELGIE	LUXEM- BOURG	RUBRIQUES
1. DIREKTLOHN+REGELN. PRAEM. U. GRATIF.	67,98	60,64	58,06	63,29	64,93	62,42	1. SALAIRE DIRECT+PRIN. GRATIF. REGUL.
2. SONST. PRAEMIEN U. GRATIFIKATIONEN	5,64	5,14	7,94	7,03	7,00	9,19	2. AUTRES PRIMES ET GRATIFICATIONS
3. ENTLOHNUNG F. NICHT GEARBEIT. TAGE	9,22	7,45	11,19	10,69	10,94	11,99	3. REMUNERATIONS JOURN. NON OUVREES
4. ARBEITGEBERBEITR. Z. SOZIAL. SICHERH.	14,07	18,83	20,62	15,69	15,52	10,57	4. CONTRIB. PATRON. SECURITE SOCIALE
A. GESETZLICHE BEITRAEGE	8,25	14,09	19,63	7,19	11,84	7,39	A. CONTRIBUTIONS LEGALES
*. KRANK. MUTTERSCH. INV. ALT. ARBEITSL	7,25	6,46	14,18	3,60	5,17	4,77	*. MALAD. MATERN. INVAL. PENS. CHOM.
*. ARBEITSUNFAELLE+BERUFSKRANKH.	0,96	1,60	0,61	0,51	1,08	1,19	*. ACCID. TRAV.+ MALADIES PROFESS.
*. FAMILIENBEIHILFEN	-	5,77	4,29	3,08	5,52	1,40	*. ALLOCATIONS FAMILIALES
*. ANDERE GESETZL. BEITRAEGE	0,03	0,27	0,55	-	0,06	0,02	*. AUTRES CONTRIBUTIONS LEGALES
B. TARIFL. VERTRAGL. FREIWE. BEITR.	5,82	4,74	0,99	8,50	3,68	3,18	B. CHARGES CONV. CONTRACT. BENEV.
*. VERS. D. UNTERN. OD. D. BRANCHE	-	0,19	0,47	0,56	0,14	0,00	*. MUTUELLES ENTREPR. INDUSTRIE
*. ZUSAETZL. ALTERSVERSICHERUNG	5,21	3,82	0,19	6,67	2,83	0,37	*. REGIME COMPLEM. DE RETRAITE
*. LOHNFORTZLG. IM KRANKHEITSFALL	-	0,31	-	1,06	0,39	0,01	*. SAL. GARANTI CONTRACT. OU BENEVOLE
*. ZUSAETZL. ARBEITSL. UNTERSICHERG.	-	0,12	-	-	-	-	*. REGIME COMPLEM. ASSUR. CHOMAGE
*. VERTR. U. ANDERE FAMILIENBEIH.	0,46	0,14	0,02	0,12	0,08	2,70	*. ALLOC. FAM. CONTR. AUTRES SUPPL. FAM
*. SONSTIGE BEITRAEGE	0,15	0,15	0,32	0,08	0,24	0,10	*. AUTRES
5. NATURALLEISTUNGEN	0,56	1,52	0,26	0,67	0,46	4,14	5. AVANTAGES EN NATURE
6. SONSTIGE SOZIALAUSGABEN	1,36	1,51	0,98	1,64	0,89	1,44	6. AUTRES DEPENSES A CARACT. SOCIAL
7. KOSTEN DER PERSONALBEFOERDERUNG	0,17	0,27	0,07	0,61	0,15	0,08	7. FRAIS TRANSPORT DU PERSONNEL
8. KOSTEN DER BERUFSAUSBILDUNG	1,00	0,50	0,38	0,39	0,11	0,16	8. FRAIS FORMATION PROFESSIONNELLE
9. STEUERN SOZIALER ART	0,00	4,13	0,51	-	-	-	9. IMPOTS A CARACTERE SOCIAL
I N S G E S A M T	100,00	100,00	100,00	100,00	100,00	100,00	T O T A L

VERÖFFENTLICHUNGEN

PUBLICATIONS

PUBBLICAZIONI

UITGAVEN

PUBLICATIONS

TITEL	TITRE	Preis Einzelnummer Price per issue Prezzo di ogni numero					Prix par numéro Prijs per nummer					Preis Jahres- abonnement Prezzo abbonamento annuo			Prix abon- nement annuel Prijs jaar- abonnement						
		DM	Ffr	Lit.	Fl	Fb	DM	Ffr	Lit.	Fl	Fb	DM	Ffr	Lit.	Fl	Fb					
		PERIODISCHE VERÖFFENTLICHUNGEN																			
PUBLICATIONS PÉRIODIQUES																					
Allgemeines Statistisches Bulletin (violett) deutsch / französisch / italienisch / niederländisch / englisch 11 Hefte jährlich	Bulletin général de statistiques (violett) allemand / français / italien / néerlandais / anglais 11 numéros par an	4,—	5,—	620	3,60	50	44,—	55,—	6 880	40,25	550										
Volkswirtschaftliche Gesamtrechnungen und Zahlungsbilanzen (violett) deutsch / französisch / italienisch / niederländisch / englisch jährlich (eingeschlossen im Abonnement des Allgemeinen Statistischen Bulletins)	Comptes nationaux et balances des paiements (violett) allemand / français / italien / néerlandais / anglais publication annuelle (comprise dans l'abonnement au Bulletin général de statistiques)	8,—	10,—	1 250	7,25	100	—	—	—	—	—										
Studien und Erhebungen 6 Hefte jährlich	Études et enquêtes statistiques 6 numéros par an	8,—	10,—	1 250	7,25	100	32,—	40,—	5 000	29,—	400										
Statistische Grundzahlen deutsch, französisch, italienisch, niederländisch, englisch Ausgabe 1967	Statistiques de base allemand, français, italien, néerlandais, anglais édition 1967	4,—	5,—	620	3,60	50	—	—	—	—	—										
Außenhandel: Monatsstatistik (rot) deutsch / französisch 11 Hefte jährlich	Commerce extérieur: Statistique mensuelle (rouge) allemand / français 11 numéros par an	4,—	5,—	620	3,60	50	40,—	50,—	6 250	36,50	500										
Außenhandel: Analytische Übersichten (Nimexe) (rot) vierteljährlich deutsch / französisch Band A — Landwirtschaftliche Erzeugnisse Band B — Mineralische Stoffe Band C — Chemische Erzeugnisse Band D — Kunststoffe, Leder, ... Band E — Holz, Papier, Kork, ... Band F — Spinnstoffe, Schuhe Band G — Steine, Gips, Keramik, Glas Band H — Eisen und Stahl Band I — Andere unedle Metalle Band J — Maschinen, Apparate Band K — Beförderungsmittel Band L — Präzisionsinstrumente, Optik, ... Die 12 Bände zu je 4 Heften	Commerce extérieur: Tableaux analytiques (Nimexe) (rouge) publication trimestrielle allemand / français Volume A — Produits agricoles Volume B — Produits minéraux Volume C — Produits chimiques Volume D — Matières plastiques, cuir, ... Volume E — Bois, papier, liège, ... Volume F — Matières textiles, chaussures Volume G — Pierres, plâtre, céramique, verre Volume H — Fonte, fer et acier Volume I — Autres métaux communs Volume J — Machines, appareils Volume K — Matériel de transport Volume L — Instruments de précision, optique, ... les 12 volumes à 4 fascicules chacun	12,—	15,—	1 870	11,—	150	40,—	50,—	6 250	36,50	500	6,—	7,50	930	5,40	75	20,—	25,—	3 120	18,—	250
Außenhandel: Einheitliches Länderverzeichnis (rot) deutsch / französisch / italienisch / niederländisch / englisch jährlich	Commerce extérieur: Code géographique commun (rouge) allemand / français / italien / néerlandais / anglais publication annuelle	4,—	5,—	620	3,60	50	—	—	—	—	—										
Außenhandel: EGKS-Erzeugnisse (rot) deutsch / französisch / italienisch / niederländisch jährlich bisher erschienen: 1955-1966	Commerce extérieur: Produits CECA (rouge) allemand / français / italien / néerlandais publication annuelle déjà parus: 1955 à 1966	16,—	20,—	2 500	14,50	200	—	—	—	—	—										
Überseeische Assoziierte: Außenhandelsstatistik (olivgrün) deutsch / französisch 11 Hefte jährlich	Associés d'outre-mer: Statistique du commerce extérieur (vert olive) allemand / français 11 numéros par an	6,—	7,50	930	5,40	75	56,—	70,—	8 750	50,—	700										
Überseeische Assoziierte: Allgemeines Statistisches Jahrbuch (olivgrün) deutsch / französisch / italienisch / niederländisch / englisch erscheint alle 2 Jahre	Associés d'outre-mer: Annuaire de statistiques générales (vert olive) allemand / français / italien / néerlandais / anglais publication bi-annuelle	10,—	12,50	1 500	9,—	125	—	—	—	—	—										
Überseeische Assoziierte: Memento (olivgrün) deutsch / französisch erscheint alle 2 Jahre	Associés d'outre-mer: Mémento (vert olive) allemand / français publication bi-annuelle	4,—	5,—	620	3,60	50	—	—	—	—	—										

TITOLO

TITEL

TITLE

PUBBLICAZIONI PERIODICHE

Bollettino generale di statistiche (viola)
tedesco / francese / italiano / olandese / inglese
11 numeri all'anno

Conti nazionali e bilance dei pagamenti (viola)

tedesco / francese / italiano / olandese / inglese
pubblicazione annuale (compresa nell'abbonamento al Bollettino generale di statistica)

Studi ed indagini statistiche
6 numeri all'anno

Statistiche generali
tedesco, francese, italiano, olandese, inglese
edizione 1967

Commercio estero: Statistica mensile (rosso)
tedesco / francese
11 numeri all'anno

Commercio estero: Tavole analitiche (Nimexe) (rosso)

pubblicazione trimestrale
tedesco / francese
Volume A — prodotti agricoli
Volume B — prodotti minerali
Volume C — prodotti chimici
Volume D — materie plastiche, cuoio, ...
Volume E — legno, carta, sughero, ...
Volume F — materie tessili, calzature

Volume G — pietra, gesso, ceramica, vetro
Volume H — ghisa, ferro e acciaio
Volume I — altri metalli comuni

Volume J — macchine ed apparecchi
Volume K — materiale da trasporto

Volume L — strumenti di precisione, ottica, ...
12 volumi, di 4 fascicoli ciascuno

Commercio estero: Codice geografico comune (rosso)

tedesco / francese / italiano / olandese / inglese
pubblicazione annuale

Commercio estero: Prodotti CECA (rosso)
tedesco / francese / italiano / olandese
pubblicazione annuale
già pubblicati gli anni 1955-1966

Associati d'oltremare: Statistica del commercio estero (verde oliva)
tedesco / francese
11 numeri all'anno

Associati d'oltremare: Annuario di statistiche generali (verde oliva)
tedesco / francese / italiano / olandese / inglese
pubblicazione biennale

Associati d'oltremare: Memento (verde oliva)
tedesco / francese
pubblicazione biennale

PERIODIEKE UITGAVEN

Algemeen Statistisch Bulletin (paars)
Duits / Frans / Italiaans / Nederlands / Engels
11 nummers per jaar

Nationale Rekeningen en betalingsbalansen (paars)

Duits / Frans / Italiaans / Nederlands / Engels
jaarlijks (inbegrepen in het abonnement op het Algemeen Statistisch Bulletin)

Statistische Studies en Enquêtes
6 nummers per jaar

Basistatistieken
Duits, Frans, Italiaans, Nederlands, Engels
Uitgave 1967

Buitenlandse Handel: Maandstatistiek (rood)
Duits / Frans
11 nummers per jaar

Buitenlandse Handel: Analytische Tabellen (Nimexe) (rood)

driemaandelijks
Duits / Frans
Deel A — landbouwprodukten
Deel B — minerale produkten
Deel C — chemische produkten
Deel D — plastische stoffen, leder, ...
Deel E — hout, papier, kurk, ...
Deel F — textielstoffen, schoeisel

Deel G — steen, gips, keramiek, glas
Deel H — gietijzer, ijzer en staal
Deel I — onedele metalen

Deel J — machines en toestellen
Deel K — vervoermaterieel
Deel L — precisie-instrumenten, optische toestellen, ...
12 delen van 4 afleveringen, elk

Buitenlandse Handel: Gemeenschappelijke Landdenlijst (rood)

Duits / Frans / Italiaans / Nederlands / Engels
jaarlijks

Buitenlandse Handel: Produkten EGKS (rood)
Duits / Frans / Italiaans / Nederlands
jaarlijks
tot dusver verschenen: 1955-1966

Overzeese Geassocieerden: Statistiek van de Buitenlandse Handel (olijfgroen)
Duits / Frans
11 nummers per jaar

Overzeese Geassocieerden: Jaarboek Algemene Statistiek (olijfgroen)
Duits / Frans / Italiaans / Nederlands / Engels
tweejarig

Overzeese Geassocieerden: Memento (olijfgroen)
Duits / Frans
tweejarig

PERIÓDICAL PUBLICATIONS

General Statistical Bulletin (purple)
German / French / Italian / Dutch / English
11 issues per year

National Accounts and balances of payments (violet)

German / French / Italian / Dutch / English
yearly (included in the subscription to the General Statistical Bulletin)

Statistical Studies and Surveys
6 issues per year

Basic Statistics
German, French, Italian, Dutch, English
1967 edition

Foreign Trade: Monthly Statistics (red)
German / French
11 issues per year

Foreign Trade: Analytical Tables (Nimexe) (red) quarterly

German / French
Volume A — Agricultural products
Volume B — Mineral products
Volume C — Chemical products
Volume D — Plastic materials, leather, ...
Volume E — Wood, paper, cork, ...

Volume F — Textiles, footwear
Volume G — Articles of stone, of plaster, ceramic products, glass and glassware

Volume H — Iron and steel and articles thereof
Volume I — Base metals
Volume J — Machinery and mechanical appliances

Volume K — Transport equipment

Volume L — Precision instruments, optics, ...
12 volumes of 4 booklets each

Foreign Trade: Standard Country Classification (red)

German / French / Italian / Dutch / English
yearly

Foreign Trade: ECSC products (red)
German / French / Italian / Dutch
yearly
previously published: 1955-1966

Overseas Associates: Foreign Trade Statistics (olive-green)
German / French
11 issues per year

Overseas Associates: Yearbook of General Statistics (olive-green)
German / French / Italian / Dutch / English
biannual

Overseas Associates: Memento (olive-green)
German / French
biannual

TITEL	TITRE	Preis Einzelnummer Price per issue Prezzo di ogni numero					Prix par numéro Prijs per nummer					Preis Jahresabonnement Price annual subscription Prezzo abbonamento annuo					Prix abonnement annuel Prijs jaarabonnement									
		DM	Ffr	Lit.	Fl	Fb	DM	Ffr	Lit.	Fl	Fb	DM	Ffr	Lit.	Fl	Fb	DM	Ffr	Lit.	Fl	Fb					
		PERIODISCHE VERÖFFENTLICHUNGEN																								
ENERGIESTATISTIK (rubinfarben) deutsch / französisch / italienisch / niederländisch / englisch vierteljährlich Jahrbuch (im Abonnement eingeschl.)		STATISTIQUES DE L'ÉNERGIE (rubis) allemand / français / italien / néerlandais / anglais publication trimestrielle annuaire (compris dans l'abonnement)																								
		8,—	10,—	1 250	7.25	100	36,—	45,—	5 620	32.50	450	10,—	12.50	1 560	9,—	125	—	—	—	—	—	—	—	—	—	—
INDUSTRIESTATISTIK (blau) deutsch / französisch / italienisch / niederländisch vierteljährlich Jahrbuch (im Abonnement eingeschl.)		STATISTIQUES INDUSTRIELLES (bleu) allemand / français / italien / néerlandais publication trimestrielle annuaire (compris dans l'abonnement)																								
		6,—	7.50	930	5.40	75	24,—	30,—	3 750	22,—	300	10,—	12.50	1 560	9,—	125	—	—	—	—	—	—	—	—	—	—
EISEN UND STAHL (blau) deutsch / französisch / italienisch / niederländisch zweimonatlich Jahrbuch 1964, 1966		SIDÉRURGIE (bleu) allemand / français / italien / néerlandais publication bimestrielle annuaire 1964, 1966																								
		6,—	7.50	930	5.40	75	30,—	37.50	4 680	27.30	375	10,—	12.50	1 560	9,—	125	—	—	—	—	—	—	—	—	—	—
SOZIALSTATISTIK erscheint jetzt in der Reihe „Studien und Erhebungen“		STATISTIQUES SOCIALES reprises dans la série Études et enquêtes statistiques																								
AGRARSTATISTIK (grün) deutsch / französisch 8-10 Hefte jährlich		STATISTIQUE AGRICOLE (vert) allemand / français 8-10 numéros par an																								
		6,—	7.50	930	5.40	75	36,—	45,—	5 620	32.50	450	—	—	—	—	—	—	—	—	—	—	—	—	—	—	—
EINZELVERÖFFENTLICHUNGEN																										
SOZIALSTATISTIK: Sonderreihe Wirtschaftsrechnungen (gelb) deutsch / französisch und italienisch / niederländisch 7 Hefte, bestehend aus jeweils einem Text- und einem Tabellenteil Einzelnummer Gesamtausgabe		STATISTIQUES SOCIALES: Série spéciale « Budgets familiaux » (jaune) allemand / français et italien / néerlandais 7 numéros, comprenant chacun un exposé et des tableaux par numéro série complète																								
		16,—	20,—	2 500	14.50	200	—	—	—	—	—	96,—	120,—	15 000	87.50	1 200	—	—	—	—	—	—	—	—	—	—
INTERNATIONALES WARENVERZEICHNIS FÜR DEN AUßENHANDEL (CST) deutsch, französisch, italienisch, niederländisch		CLASSIFICATION STATISTIQUE ET TARIFAIRE POUR LE COMMERCE INTERNATIONAL (CST) allemand, français, italien, néerlandais																								
		4,—	5,—	620	3.60	50	—	—	—	—	—	—	—	—	—	—	—	—	—	—	—	—	—	—	—	—
SYSTEMATISCHES VERZEICHNIS DER INDUSTRIEN IN DEN EUROPÄISCHEN GEMEINSCHAFTEN (NICE) — Ausgabe 1968 deutsch / französisch und italienisch / niederländisch		NOMENCLATURE DES INDUSTRIES ÉTABLIES DANS LES COMMUNAUTÉS EUROPÉENNES (NICE) — édition 1968 allemand / français et italien / néerlandais																								
		4,—	5,—	620	3.60	50	—	—	—	—	—	—	—	—	—	—	—	—	—	—	—	—	—	—	—	—
EINHEITLICHES GÜTERVERZEICHNIS FÜR DIE VERKEHRSTATISTIK (NST) — Ausgabe 1968 deutsch, französisch, italienisch, niederländisch		NOMENCLATURE UNIFORME DE MARCHANDISES POUR LES STATISTIQUES DE TRANSPORT (NST) — édition 1968 allemand, français, italien, néerlandais																								
		4,—	5,—	620	3.60	50	—	—	—	—	—	—	—	—	—	—	—	—	—	—	—	—	—	—	—	—
NOMENKLATUR DES HANDELS (NCE) deutsch / französisch / italienisch / niederländisch		NOMENCLATURE DU COMMERCE (NCE) allemand / français / italien / néerlandais																								
		4,—	5,—	620	3.60	50	—	—	—	—	—	—	—	—	—	—	—	—	—	—	—	—	—	—	—	—
HARMONISIERTE NOMENKLATUR FÜR DIE AUßENHANDELSSTATISTIKEN DER EWG-LÄNDER (NIMEXE) deutsch, französisch, italienisch, niederländisch		NOMENCLATURE HARMONISÉE POUR LES STATISTIQUES DU COMMERCE EXTÉRIEUR DES PAYS DE LA CEE (NIMEXE) allemand, français, italien, néerlandais																								
		60,—	73.50	9 370	54.50	750	—	—	—	—	—	—	—	—	—	—	—	—	—	—	—	—	—	—	—	—

TITOLO

TITEL

TITLE

PUBBLICAZIONI PERIODICHE

Statistiche dell'energia (rubino)
tedesco / francese / italiano / olandese / inglese
pubblicazione trimestrale
annuario (compreso nell'abbonamento)

Statistiche dell'industria (blu)
tedesco / francese / italiano / olandese
pubblicazione trimestrale
annuario (compreso nell'abbonamento)

Siderurgia (blu)
tedesco / francese / italiano / olandese
pubblicazione bimestrale
annuario 1964, 1966

Statistiche sociali
Incorporate nella serie Studi ed indagini
statistiche

Statistica agraria (verde)
tedesco / francese
8-10 numeri all'anno

PUBBLICAZIONI NON PERIODICHE

**Statistiche sociali: Serie speciale « Bilanci
familiari » (giallo)**
tedesco / francese e italiano / olandese
7 numeri, comprendenti ciascuno un testo e delle
tabelle
ogni numero
serie completa

**Classificazione statistica e tariffaria per il com-
mercio internazionale (CST)**
tedesco, francese, italiano, olandese

**Classificazione delle industrie nelle Comunità
Europee (NICE) — edizione 1968**
tedesco / francese e italiano / olandese

**Nomenclatura uniforme delle merci per la
statistica dei trasporti (NST) — Edizione 1968**
tedesco, francese, italiano, olandese

Nomenclatura del Commercio (NCE)
tedesco / francese / italiano / olandese

**Nomenclatura armonizzata per le statistiche
del commercio estero dei paesi della CEE
(NIMEXE)**
tedesco, francese, italiano, olandese

PERIODIEKE UITGAVEN

Energiestatistiek (robijn)
Duits / Frans / Italiaans / Nederlands / Engels
driemaandelijks
jaarboek (inbegrepen in het abonnement)

Industriestatistiek (blauw)
Duits / Frans / Italiaans / Nederlands
driemaandelijks
jaarboek (inbegrepen in het abonnement)

Ijzer en Staal (blauw)
Duits / Frans / Italiaans / Nederlands
tweemaandelijks
jaarboek 1964, 1966

Sociale Statistiek
verschijnt nu in de reeks Statistische Studies
en Enquêtes

Landbouwstatistiek (groen)
Duits / Frans
8-10 nummers per jaar

NIET-PERIODIEKE UITGAVEN

**Sociale Statistiek: bijzondere reeks „Budget-
onderzoek” (geel)**
Duits / Frans en Italiaans / Nederlands
7 nummers met elk een tekstgedeelte en een
tabelgedeelte
per nummer
gehele reeks

**Classificatie voor Statistiek en Tarief van de
Internationale Handel (CST)**
Duits / Frans / Italiaans / Nederlands

**Systematische Indeling der Industrietakken in
de Europese Gemeenschappen (NICE) — Uit-
gave 1968**
Duits / Frans en Italiaans / Nederlands

**Eenvormige Goederennomenclatuur voor de
Vervoerstatistieken (NST) — Uitgave 1968**
Duits, Frans, Italiaans, Nederlands

Nomenclatuur van de Handel (NCE)
Duits / Frans / Italiaans / Nederlands

**Geharmoniseerde Nomenclatuur voor de Sta-
tistieken van de Buitenlandse Handel van de
Lid-Staten van de EEG (NIMEXE)**
Duits, Frans, Italiaans, Nederlands

PERIODICAL PUBLICATIONS

Energy Statistics (ruby)
German / French / Italian / Dutch / Englisch
quarterly
Yearbook (Included in the subscription)

Industrial Statistics (blue)
German / French / Italian / Dutch
quarterly
Yearbook (included in the subscription)

Iron and Steel (blue)
German / French / Italian / Dutch
bimonthly
Yearbook 1964, 1966

Social Statistics
Included in the „Statistical Studies and
Surveys” series

Agricultural Statistics (green)
German / French
8-10 issues yearly

NON PERIODICAL PUBLICATIONS

**Social Statistics: Special Series of Economic
Accounts (yellow)**
German / French and Italian / Dutch
7 issues, each containing text and tables
per issue
whole series

**Statistical and Tariff Classification for Inter-
national Trade (CST)**
German, French, Italian, Dutch

**Nomenclature of the Industries in the European
Communities (NICE) — 1968 issue**
German / French and Italian / Dutch

**Standard Goods Nomenclature for Transport
Statistics (NST) — 1968 issue**
German, French, Italian, Dutch

External Trade Nomenclature (NCE)
German / French / Italian / Dutch

**Harmonized Nomenclature for the Foreign
Trade Statistics of the EEC-Countries (NIMEXE)**
German, French, Italian, Dutch

Diese Veröffentlichung kann zum Einzelpreis von DM 8,— durch die nachstehend aufgeführten Vertriebsstellen bezogen werden:

Cette publication est vendue, par numéro, au prix de Ffr 10,— ou Fb 100,—. S'adresser aux bureaux de vente ci-dessous :

Questa pubblicazione è in vendita al prezzo di Lit. 1.250,— il numero. Ogni richiesta va rivolta agli uffici di vendita seguenti :

Deze publikatie kost Fl. 7,25 resp. Fb 100,— per nummer en is verkrijgbaar bij onderstaande verkoopadressen :

This publication is delivered by the following sales agents at the price of: single copies: Fb 100,—:

DEUTSCHLAND (B.R.) BUNDESANZEIGER, Postfach - Köln 1 — Fernschreiber: Anzeiger Bonn 08.882.595, Postscheckkonto: 83.400 Köln

FRANCE SERVICE DE VENTE EN FRANCE DES PUBLICATIONS DES COMMUNAUTÉS EUROPÉENNES - 26, rue Desaix, Paris 15^e — Compte courant postal: Paris 23-96

ITALIA LIBRERIA DELLO STATO - Piazza G. Verdi, 10 — Roma - ccp: 1/2640
Agenzie: ROMA — Via del Tritone, 61/A e 61/B e Via XX Settembre (Palazzo Ministero delle Finanze) - MILANO — Galleria Vittorio Emanuele, 3 - FIRENZE — Via Cavour, 46/R - NAPOLI — Via Chiaia, 5 - GENOVA — Via XII Ottobre, 172

NEDERLAND STAATSDRUKKERIJ- EN UITGEVERIJBEDRIJF — Christoffel Plantijnstraat, 's-Gravenhage. Postgirorekening: 42 53 00

BELGIË-BELGIQUE BELGISCH STAATSBLAD — Leuvense weg 40 - Brussel - PCR: 50-80
MONITEUR BELGE — 40, rue de Louvain - Bruxelles - CCP 50-80

LUXEMBOURG OFFICE CENTRAL DE VENTE DES PUBLICATIONS DES COMMUNAUTÉS EUROPÉENNES — 37, rue Glesener - Luxembourg
CCP: 191-90, compte courant bancaire: Banque Internationale du Luxembourg R 101/6830

GREAT BRITAIN AND COMMONWEALTH H.M. STATIONERY OFFICE — P.O. Box 569 - London S.E. 1

ANDERE LÄNDER - AUTRES PAYS - ALTRI PAESI - ANDERE LANDEN - OTHER COUNTRIES

ZENTRALVERTRIEBSBÜRO DER VERÖFFENTLICHUNGEN DER EUROPÄISCHEN GEMEINSCHAFTEN

OFFICE CENTRAL DE VENTE DES PUBLICATIONS DES COMMUNAUTÉS EUROPÉENNES

UFFICIO CENTRALE DI VENDITA DELLE PUBBLICAZIONI DELLE COMUNITÀ EUROPEE

CENTRAAL VERKOOPKANTOOR VAN DE PUBLIKATIES DER EUROPESE GEMEENSCHAPPEN

CENTRAL SALES OFFICE FOR PUBLICATIONS OF THE EUROPEAN COMMUNITIES

**STATISTISCHES AMT DER EUROPÄISCHEN GEMEINSCHAFTEN
OFFICE STATISTIQUE DES COMMUNAUTÉS EUROPÉENNES
ISTITUTO STATISTICO DELLE COMUNITÀ EUROPEE
BUREAU VOOR DE STATISTIEK DER EUROPESE GEMEENSCHAPPEN
STATISTICAL OFFICE OF THE EUROPEAN COMMUNITIES**

R. Dumas Generaldirektor / Directeur général / Direttore Generale / Directeur-Generaal / Director General

E. Hentgen Assistent / Assistant / Assistente / Assistent / Assistant

Direktoren / Directeurs / Direttori / Directeuren / Directors:

V. Paretti Allgemeine Statistik und Statistik der assoziierten Staaten / Statistiques générales et statistiques des Etats associés / Statistica Generale e statistiche degli Stati associati / Algemene Statistiek en Statistiek van de geassocieerde Staten / General Statistics and Statistics on the associated States

C. Legrand Energiestatistik / Statistiques de l'énergie / Statistiche dell'Energia / Energiestatistiek / Energy Statistics

S. Ronchetti Handels- und Verkehrsstatistik / Statistiques du commerce et des transports / Statistica del Commercio e dei Trasporti / Statistieken van de Handel en Vervoer / Trade and Transports Statistics

F. Grotius Industrie- und Handwerksstatistik / Statistiques industrielles et artisanales / Statistica dell'Industria e dell'Artigianato / Industrie- en Ambachtsstatistiek / Industrial and Craft Statistics

P. Gavanier Sozialstatistik / Statistiques sociales / Statistica Sociale / Sociale Statistiek / Social Statistics

S. Louwes Agrarstatistik / Statistiques agricoles / Statistica Agraria / Landbouwstatistiek / Agricultural statistics

